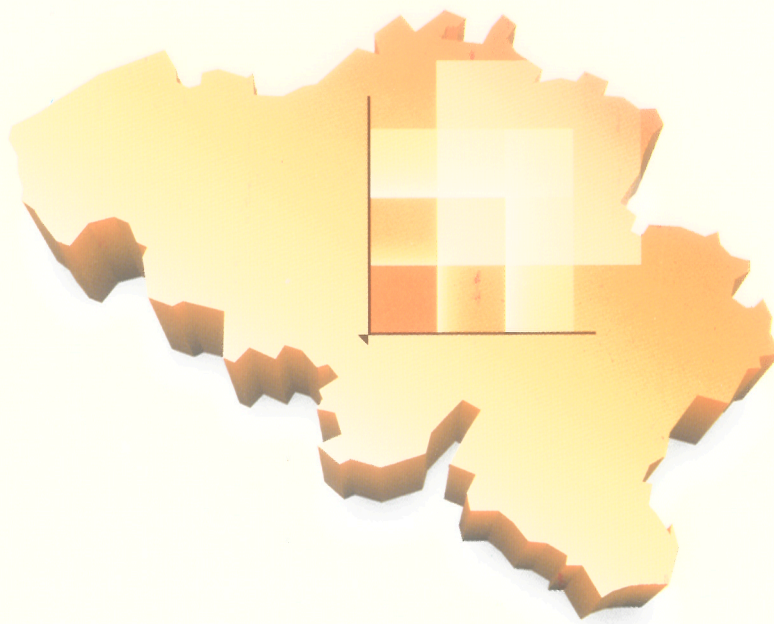




SERVICE PUBLIC FEDERAL
ECONOMIE, P.M.E., CLASSES MOYENNES ET ENERGIE

Statistique et Information économique



publication mensuelle | no 1

janvier 2003

Transport

Statistiques mensuelles

Transport

Statistiques mensuelles

L'Institut national de statistique propose des informations impartiales à un prix abordable.

Les informations sont diffusées conformément à la loi, notamment pour ce qui concerne leur confidentialité.

Nous classons les statistiques en huit domaines :

Généralités	Économie et finances
Territoire et environnement	Agriculture et activités assimilées
Population	Industrie
Société	Services, commerce et transports

Tous droits de traduction, d'adaptation, de reproduction par tous procédés, y compris la photographie et le microfilm sont soumis à autorisation préalable de l'Institut national de statistique.

Toutefois, la citation de courts extraits, à titre explicatif ou justificatif, dans un article, un compte-rendu ou un livre, est autorisée moyennant indication claire et précise de la source.

Éditeur responsable : Hans D'Hondt



© 2003, INSTITUT NATIONAL DE STATISTIQUE *éditeur*

B-1000 Bruxelles – 44 rue de Louvain

Transport

Statistiques mensuelles

Janvier 2003

Sommaire

Activité des ports maritimes

1. Nombre et tonnage (en 1 000 tonneaux de jaugeage bruts) des navires de mer entrés jusqu'en juillet 2002	3
2. Nombre et tonnage (en 1 000 tonneaux de jaugeage bruts) des navires de mer sortis jusqu'en juillet 2002	5

Navigation intérieure

Évolution dans le temps jusqu'en juillet 2000

1A. Répartition du transport par voie navigable d'après l'export, l'import, le transit et le trafic intérieur (en 1 000 T et 1 000 000 tkm)	8
1B. Activité d'après la nature des marchandises transportées (nomenclature N.S.T.) (en 1 000 T)	10
1C. Activité sur les voies navigables (chiffres par bassin en 1 000 000 tkm)	12

Transport par rail

Société Nationale des Chemins de Fer belges

1A. Trafic de voyageurs – Chiffres totaux jusqu'en octobre 2002	14
1B. Trafic commercial de marchandises – Chiffres totaux jusqu'en octobre 2002	15
2. Répartition selon la nature des marchandises pour le mois d'octobre 2002	16

Navigation aérienne

Évolution dans le temps pour l'aérodrome Bruxelles National jusqu'en octobre 2002	21
---	----

Véhicules à moteur

1A. Véhicules à moteur neufs mis en circulation Évolution dans le temps jusqu'en décembre 2002	25
1B. Véhicules à moteur d'occasion mis en circulation Évolution dans le temps jusqu'en décembre 2002	26
2A. Véhicules à moteur neufs mis en circulation – décembre 2002	27
2B. Véhicules à moteur d'occasion mis en circulation – décembre 2002	28
2C. Véhicules à moteur neufs et d'occasion mis en circulation – décembre 2002	29
3. Immatriculations des véhicules à moteur neufs mis en circulation d'après le pays de provenance et d'après la marque, 4 ^{ème} trimestre 2002	30
4. Immatriculations des véhicules à moteur d'occasion mis en circulation d'après le pays de provenance et d'après la marque, 4 ^{ème} trimestre 2002	45

Accidents de la circulation

Accidents de roulage sur la voie publique avec tués et/ou blessés

Évolution dans le temps jusqu'en juin 2001 73

Signes conventionnels

Les renseignements ne sont pas disponibles	..
0 ou inférieur à la moitié de l'unité utilisée	-
Chiffres provisoires	(*)
La virgule est employée pour séparer les unités décimales	,

Activité des ports maritimes

Navigation intérieure

**NAVIGATION INTERIEURE
EVOLUTION DANS LE TEMPS**

**A) REPARTITION DU TRANSPORT PAR VOIE NAVIGABLE D'APRES L'EXPORT, L'IMPORT, LE TRANSIT
ET LE TRAFIC INTERIEUR (EN 1000 T ET 1 000 000 TKM)**

CHIFFRES ANNUELS ET MENSUELS	EXPORT		IMPORT		TRANSIT	
	T	TKM	T	TKM	T	TKM
1995	34475	1380	51038	2629	2911	380
1996	35035	1367	51755	2581	2935	381
1997	34755	1427	49959	2560	2600	323
1998	36226	1473	48238	2597	2778	354
1999	35016	1381	50253	2713	3280	421
2000						
1999						
JANVIER	2693	96	3722	190	279	37
FEVRIER	2689	100	3416	188	297	40
MARS	3371	120	4269	239	294	40
AVRIL	2897	115	4290	238	318	40
MAI	2900	111	4112	225	338	42
JUIN	3027	127	4690	262	380	47
JUILLET	2908	112	4043	213	269	33
AOUT	2724	106	4357	221	198	24
SEPTEMBRE	3053	125	4354	246	219	27
OCTOBRE	3050	133	4540	245	241	31
NOVEMBRE	3108	130	4390	233	216	28
DECEMBRE	2597	105	4070	213	232	32
2000						
JANVIER	2886	112	4172	229	331	46
FEVRIER	2789	107	4572	250	319	45
MARS	3427	128	4833	264	362	50
AVRIL	3074	105	4007	207	176	25
MAI	3462	133	4902	263	386	50
JUIN	3122	122	4756	269	330	41
JUILLET	2905	110	4049	224	265	35
AOUT						
SEPTEMBRE						
OCTOBRE						
NOVEMBRE						
DECEMBRE						

TRAFIC INTERIEUR		TOTAL		CHIFFRES ANNUELS ET MENSUELS
T	TKM	T	TKM	
18146	1417	106570	5807	1995
18071	1466	107796	5794	1996
19664	1621	106978	5932	1997
19736	1690	106977	6113	1998
21760	1939	110309	6455	1999
				2000
				1999
1617	141	8310	465	JANVIER
1501	135	7902	463	FEVRIER
1879	172	9813	571	MARS
1866	177	9370	570	AVRIL
1601	141	8953	518	MAI
2010	177	10105	612	JUIN
1715	149	8935	507	JUILLET
1934	179	9214	530	AOUT
1957	173	9585	572	SEPTEMBRE
1869	163	9698	573	OCTOBRE
1940	167	9654	558	NOVEMBRE
1871	166	8770	516	DECEMBRE
				2000
1958	187	9347	574	JANVIER
1815	173	9496	576	FEVRIER
2198	204	10820	646	MARS
1954	172	9212	508	AVRIL
2323	202	11073	648	MAI
2093	185	10302	618	JUIN
1991	177	9209	546	JUILLET
				AOUT
				SEPTEMBRE
				OCTOBRE
				NOVEMBRE
				DECEMBRE

NAVIGATION INTERIEURE (SUITE)

EVOLUTION DANS LE TEMPS

B) ACTIVITE D'APRES LA NATURE DES MARCHANDISES TRANSPORTEES (NOMENCLATURE N.S.T.)

(EN 1000 T)

CHIFFRES ANNUELS ET MENSUELS	PRODUITS AGRICILES ET ANNIMAUX VIVANTS	DENREES ALIMEN- TAIRES ET FOUR- RAGES	COMBUS- TIBLES MINERAUX SOLIDES	PRODUITS PETRO- LIERS	MINERAIS ET DECHETS POUR LA METAL- LURGIE	PRODUITS METALLUR- GIQUES	MINERAUX BRUTS OU MANUFAC- TURES ET MINERAUX DE CON- STRUCTION
1995	4670	5182	5983	21114	6267	4739	32680
1996	4735	4684	6672	19992	5959	4043	32534
1997	3891	4839	6349	20274	6021	4675	32103
1998	3693	4406	6856	19380	6003	4634	32782
1999	4474	4170	7358	18680	6790	4669	33770
2000							
1999							
JANVIER	279	341	570	1508	483	286	2396
FEVRIER	281	318	633	1509	468	324	2066
MARS	357	384	630	1954	619	386	2828
AVRIL	389	362	586	1508	685	380	2974
MAI	444	330	575	1432	635	376	2794
JUIN	488	348	650	1452	619	404	3561
JUILLET	552	310	697	1403	551	404	2299
AOUT	361	393	523	1509	563	380	2922
SEPTEMBRE	331	315	653	1468	587	444	3326
OCTOBRE	332	356	655	1554	446	427	3261
NOVEMBRE	368	375	609	1633	517	494	2991
DECEMBRE	291	337	575	1750	617	364	2352
2000							
JANVIER	356	427	774	1640	578	454	2337
FEVRIER	315	365	760	1497	565	475	2660
MARS	396	430	713	1686	595	552	3250
AVRIL	267	256	595	1801	558	455	2688
MAI	499	375	757	1743	674	608	3409
JUIN	488	333	759	1481	647	575	3234
JUILLET	401	342	802	1442	679	607	2173
AOUT							
SEPTEMBRE							
OCTOBRE							
NOVEMBRE							
DECEMBRE							

ENGRAIS	PRODUITS CHEMIQUES	MACHINES, VEHICULES, OBJETS MANUFAC- TURES N.D.A. ET TRANSAC- TIONS SPECIALES	TOTAL	CHIFFRES ANNUELS ET MENSUELS
5474	9033	11425	106570	1995
5829	10120	13226	107796	1996
5503	9376	13946	106978	1997
4960	9767	14498	106977	1998
4731	10285	15384	110309	1999
				2000
				1999
384	834	1229	8310	JANVIER
389	757	1154	7902	FEVRIER
460	863	1330	9813	MARS
411	794	1282	9370	AVRIL
339	838	1189	8953	MAI
396	918	1268	10105	JUIN
413	932	1376	8935	JUILLET
385	854	1324	9214	AOUT
343	834	1283	9585	SEPTEMBRE
430	896	1341	9698	OCTOBRE
402	897	1368	9654	NOVEMBRE
376	868	1239	8770	DECEMBRE
				2000
422	942	1415	9347	JANVIER
451	895	1512	9496	FEVRIER
496	1101	1601	10820	MARS
322	868	1404	9212	AVRIL
402	999	1607	11073	MAI
366	971	1447	10302	JUIN
339	981	1443	9209	JUILLET
				AOUT
				SEPTEMBRE
				OCTOBRE
				NOVEMBRE
				DECEMBRE

NAVIGATION INTERIEURE (SUITE)

EVOLUTION DANS LE TEMPS

C) ACTIVITE SUR LES VOIES NAVIGABLES (CHIFFRES PAR BASSIN EN 1 000 000 TKM) (1)

CHIFFRES ANNUELS ET MENSUELS	BASSIN DE L'ESCAUT MARITIME SCHELDE (LONG. : 306,7 KM) (2)	CANNAUX DE LA CAMPINE (LONG. : 329,3 KM) (2)	CANNAUX BRABAN- CONS (LONG. : 130,4 KM) (2)	MEUSE ET SAMBRE (LONG. : 238,5 KM) (2)	BASSIN DU HAUT- ESCAUT (LONG. : 327,7 KM) (2)	CENTRE ET BORINAGE (LONG. : 92,6 KM) (2)	BASSIN DE L'YSER ET COTE (LONG. : 144,4 KM) (2)
	1	2	3	4	5	6	7
	1995	1508	2197	269	623	1144	51
1996	1536	2219	240	617	1125	43	14
1997	1482	2352	253	652	1131	52	10
1998	1530	2435	268	640	1165	66	9
1999	1577	2614	306	641	1235	69	12
2000							
1999							
JANVIER	123	184	19	38	94	6	1
FEVRIER	119	185	20	39	93	5	1
MARS	141	241	28	54	98	7	1
AVRIL	131	233	26	61	110	8	1
MAI	125	200	21	55	109	7	1
JUIN	141	247	23	70	124	6	1
JUILLET	132	199	31	38	102	3	1
AOUT	127	221	24	59	93	5	1
SEPTEMBRE	131	239	26	62	107	5	1
OCTOBRE	137	226	30	63	110	5	2
NOVEMBRE	135	223	29	60	104	6	1
DECEMBRE	133	217	26	44	89	5	1
2000							
JANVIER	139	249	28	51	100	5	2
FEVRIER	149	235	29	55	100	6	1
MARS	162	266	31	62	117	7	1
AVRIL	131	240	27	55	53	2	0
MAI	155	271	26	65	123	6	1
JUIN	146	265	24	60	117	6	1
JUILLET	129	237	24	56	94	5	1
AOUT							
SEPTEMBRE							
OCTOBRE							
NOVEMBRE							
DECEMBRE							

(1) COL. 1,2,3,4,5,6 ET 7: TOTAL DES PRESTATIONS DE TRANSPORT DANS LE BASSIN QUE CE SOIENT DES DEPARTS DU BASSIN, DES ARRIVEES DANS LE BASSIN, DU TRAFIC A L'INTERIEUR DU BASSIN OU DU TRANSIT PAR RAPPORT AU BASSIN

(2) LONGUEUR A PARTIR DU 1.1.1986

Transport par rail

TRANSPORT PAR RAIL
SOCIETE NATIONALE DES CHEMINS DE FER BELGES - CHIFFRES TOTAUX
1A. TRAFIC DE VOYAGEURS

CHIFFRES ANNUELS ET MENSUELS	NOMBRE DE VOYA- GEURS (MILLIERS)	NOMBRE DE VOYA- GEURS KM (MILLIONS)	NOMBRE DE TRAIN-KM PRODUC- TIFS (MILLIERS)
1996	141967	6801	75590
1997	143566	6985	74678
1998	145858	7098	75790
1999	147291	7353	77626
2000	153299	7754	77431
2001	160287	8038	75857
2001			
JANVIER	13442	643	6532
FEVRIER	13516	641	5904
MARS	13984	665	6280
AVRIL	13099	646	6195
MAI	14137	707	6369
JUIN	13550	695	6253
JUILLET	11626	665	6649
AOUT	11311	664	6695
SEPTEMBRE	13549	680	6311
OCTOBRE	14094	677	6333
NOVEMBRE	14274	684	6276
DECEMBRE	13706	670	6060
2002			
JANVIER	12623	542	6529
FEVRIER	12306	535	5928
MARS	13538	582	6433
AVRIL	12650	576	6340
MAI	12870	577	6404
JUIN	12242	563	6324
JUILLET	11613	660	6751
AOUT	11159	650	6557
SEPTEMBRE	14103	705	6370
OCTOBRE	15319	736	6622
NOVEMBRE			
DECEMBRE			

TRANSPORT PAR RAIL
SOCIETE NATIONALE DES CHEMINS DE FER BELGES - CHIFFRES TOTAUX
1B. TRAFIC COMMERCIAL DE MARCHANDISES

CHIFFRES ANNUELS ET MENSUELS	1000 T (1)	WAGONS COMPLETS 1000000 TKM			TRAIN-KM PRODUC- TIFS (MILLIERS)	TKM BRUTS REMOR- QUES (MILLIONS)	NOMBRE DE WA- GONS CHARGES (WAGONS COMPLETS) (1)
		TRAFFIC INTERIEUR	IMPORT ET EXPORT	TRANSIT			
		(1)	(1)	(1)			
1996	57093	2215	4337	689	17599	17541	1372989
1997	58666	2035	4745	644	17338	18015	1416241
1998	60742	2168	4919	521	18007	18732	1484542
1999	59320	2040	5004	375	17622	18697	1490839
2000	61276	2031	5424	223	18316	20452	1594037
2001	55653	1857	4837	230	17510	18916	1486595
2001							
JANVIER	2949	46	348	18	1561	1772	86579
FEVRIER	6196	255	450	10	1479	1638	159671
MARS	5040	163	448	5	1524	1683	146459
AVRIL	3779	153	289	33	1343	1471	120718
MAI	4198	136	430	21	1533	1693	140076
JUIN	4115	121	433	12	1489	1615	120316
JUILLET	4642	107	341	26	1527	1615	105917
AOUT	5055	126	403	24	1388	1405	121072
SEPTEMBRE	4313	123	389	17	1466	1530	111097
OCTOBRE	5177	219	417	16	1499	1624	126115
NOVEMBRE	4943	233	380	24	1441	1589	118130
DECEMBRE	5246	175	468	24	1260	1330	130445
2002							
JANVIER	3913	122	349	33	1446	1542	97240
FEVRIER	4356	117	434	35	1397	1498	115298
MARS	5469	215	406	15	1457	1611	126926
AVRIL	5169	199	491	19	1501	1642	134154
MAI	5555	174	495	30	1454	1615	138154
JUIN	4988	141	467	9	1464	1597	119655
JUILLET	4501	142	445	10	1517	1642	112948
AOUT	4530	183	371	12	1324	1365	115048
SEPTEMBRE	4687	150	407	10	1458	1578	116293
OCTOBRE	5160	169	454	43	1606	1752	131210
NOVEMBRE							
DECEMBRE							

(1) NE COMPREND NI LES TRANSPORTS MILITAIRES NI LES TRANSPORTS DE SERVICE

TRANSPORT PAR RAIL**2. SOCIETE NATIONALE DES CHEMINS DE FER BELGES**

Répartition selon la nature des marchandises en trafic commercial (1) pour le mois de Octobre 2002.

SPECIFICATION	Nature des marchandises					
	Produits agricoles et animaux vivants	Denrées alimentaires et fourrages	Combustibles minéraux solides	Produits pétroliers	Minerais et déchets pour la métallurgie	Produits métallurgiques
Octobre 2002						
Trafic intérieur (1000 t)	66	69	89	13	297	858
Entrées (1000 t)	37	94	7	5	36	470
Sorties (1000 t)	41	17	70	146	65	440
Transit (2) (1000 t)	4	1	-	3	0	33
Total (1000 t)	147	181	166	168	399	1800
Trafic intérieur (1000 tkm)	7443	7788	11344	1825	33498	42863
Entrées (1000 tkm)	3239	12173	1108	758	2966	63731
Sorties (1000 tkm)	3620	2772	8291	32868	9133	58361
Transit (2) (1000 tkm)	446	109	-	441	11	5737
Total (1000 tkm)	14749	22842	20743	35892	45609	170691
Janvier-Octobre 2002 (Moyennes mensuelles)						
Trafic intérieur (1000 t)	13	12	97	18	298	928
Entrées (1000 t)	38	90	2	4	39	430
Sorties (1000 t)	33	16	70	141	47	411
Transit (2) (1000 t)	8	1	0	2	1	33
Total (1000 t)	91	117	169	165	385	1801
Trafic intérieur (1000 tkm)	1708	1438	12577	2713	33771	45216
Entrées (1000 tkm)	3556	12248	183	541	2953	61615
Sorties (1000 tkm)	3078	2581	8863	32447	6489	48328
Transit (2) (1000 tkm)	779	146	17	392	122	5833
Total (1000 tkm)	9121	16414	21639	36089	43335	165992

(1) A partir de 1985, les statistiques des transports ferroviaires de marchandises sont publiées selon la "Nomenclature uniforme pour les Statistiques des Transports" de la Communauté économique européenne (N.S.T.), déjà utilisée pour les statistiques des autres branches de transport.

(2) Transit sans transbordement.

Nature des marchandises					Total	SPECIFICATION
Minéraux bruts ou manufacturés et matériaux de construction	Engrais	Produits chimiques	Machines, véhicules, objets manufacturés n.d.a. et transactions spéciales			
Octobre 2002						
49	0	43	448	1931	Trafic intérieur (1000 t)	
23	1	63	515	1252	Entrées (1000 t)	
176	12	146	609	1721	Sorties (1000 t)	
0	10	32	172	256	Transit (2) (1000 t)	
248	23	285	1743	5160	Total (1000 t)	
4935	2	6430	53331	169459	Trafic intérieur (1000 tkm)	
4696	220	9903	89125	187920	Entrées (1000 tkm)	
15069	1609	24490	109945	266159	Sorties (1000 tkm)	
71	1211	5793	28923	42742	Transit (2) (1000 tkm)	
24771	3042	46616	281325	666280	Total (1000 tkm)	
Janvier-October 2002 (Moyennes mensuelles)						
51	1	45	418	1882	Trafic intérieur (1000 t)	
18	0	60	533	1213	Entrées (1000 t)	
165	17	148	561	1607	Sorties (1000 t)	
0	4	26	55	131	Transit (2) (1000 t)	
234	22	279	1537	4833	Total (1000 t)	
7017	9	6251	50499	161199	Trafic intérieur (1000 tkm)	
3819	66	9932	87192	182104	Entrées (1000 tkm)	
13901	1468	24928	102528	249611	Sorties (1000 tkm)	
52	412	4466	9283	21503	Transit (2) (1000 tkm)	
24790	1955	45577	249502	614417	Total (1000 tkm)	

Navigation aérienne

**NAVIGATION AERIENNE
ACTIVITE DE L'AERODROME BRUXELLES NATIONAL
EVOLUTION DANS LE TEMPS**

CHIFFRES ANNUELS ET MENSUELS	L'AERODROME BRUXELLES NATIONAL (1)					
	NOMBRE DE VOLS		NOMBRE DE PASSAGERS		MARCHANDISES (2) (TON)	
	AU DEPART	A L'ARRIVEE	AU DEPART	A L'ARRIVEE	AU DEPART	A L'ARRIVEE
1996	120811	120707	6863284	6657585	233978	216733
1997	127387	127333	8070341	7864885	272271	243170
1998	138565	138457	9308198	9173699	303971	281621
1999	145944	145637	10052252	9972780
2000	152552	152428	10867076	10771389	332590	290775
2001	143403	143373	9895186	9785629	305323	254675
2001						
JANVIER	12270	12204	671060	709119	23746	21762
FEVRIER	11191	12247	700672	657540	26631	22090
MARS	12657	12663	861844	854487	28611	25317
AVRIL	12374	12338	954139	937554	24917	21093
MAI	13146	13130	955501	945660	26352	21554
JUIN	12869	12858	1009711	963181	26001	20758
JUILLET	13394	13355	1171038	1046498	25436	19586
AOUT	13129	13157	999726	1090091	23742	18929
SEPTEMBRE	12434	12497	933842	964325	25737	21824
OCTOBRE	12590	12578	776189	767993	25345	20192
NOVEMBRE	8771	8838	424589	461254	24925	20661
DECEMBRE	8582	8572	431170	387095	23836	20871
2002						
JANVIER	9214	9160	388406	402045	21747	18577
FEVRIER	8715	8706	441932	414691	21194	18739
MARS	9523	9526	571511	506206	24724	21890
AVRIL	9772	9744	597263	594562	22268	18558
MAI	10624	10626	664343	647293	21375	17887
JUIN	10253	10233	685986	629556	23130	18556
JUILLET	10901	10841	840551	710696	21252	17599
AOUT	10601	10670	714685	801697	19882	16135
SEPTEMBRE	10592	10577	728561	739909	22372	19469
OCTOBRE	10664	10685	679390	666502	25255	20790
NOVEMBRE						
DECEMBRE						

(1) TRAFIC COMMERCIAL SEULEMENT
(2) SEULEMENT LE FRET

Véhicules à moteur

VEHICULES A MOTEUR
1A. VEHICULES A MOTEUR NEUFS, MIS EN CIRCULATION
EVOLUTION DANS LE TEMPS

CHIFFRES ANNUELS ET MENSUELS	IMMATRICULATION DE VEHICULES A MOTEURS NEUFS						
	MIS EN CIRCULATION						
	VOITURES POUR PERSONNES	AUTO- BUS ET AUTOCARS	VEHICULES POUR LE TRAN- SPORT DE MARCHAN- DISES	TRACTEURS	TRACTEURS AGRICOLES	TOTAL	MOTOS (1) SCOOTERS, AUTO- SCOOTERS, (2)
1997	406928	811	49103	4876	2588	464306	17658
1998	463724	1031	54711	5495	2944	527905	21267
1999	504203	971	63429	5795	2886	577284	27539
2000	531640	1150	60261	5521	3087	601659	24685
2001	499779	968	64360	5758	2932	573797	21130
2002	472830	1080	53322	4649	3419	535300	21554
2001							
JANVIER	58608	116	6863	834	271	66692	1328
FEVRIER	46865	112	6412	499	270	54158	1782
MARS	51378	111	7143	583	336	59551	2441
AVRIL	46235	94	6391	647	349	53716	2592
MAI	47206	75	6720	535	260	54796	2877
JUIN	45382	68	5548	591	225	51814	2743
JUILLET	41227	100	5118	349	277	47071	2477
AOUT	33795	62	4187	367	228	38639	1835
SEPTEMBRE	31295	97	4101	529	194	36216	1097
OCTOBRE	42625	34	5180	448	249	48536	1045
NOVEMBRE	33625	69	3984	274	154	38106	622
DECEMBRE	21538	30	2713	102	119	24502	291
2002							
JANVIER	56421	116	6331	631	223	63722	1121
FEVRIER	53152	80	5026	311	238	58807	2112
MARS	53536	88	5613	435	411	60083	2702
AVRIL	52408	88	5145	506	445	58592	3196
MAI	41454	62	4472	469	374	46831	2712
JUIN	38271	79	4396	415	344	43505	2610
JUILLET	35306	56	4278	331	356	40327	2349
AOUT	26414	86	3197	278	269	30244	1717
SEPTEMBRE	31917	110	3826	468	217	36538	1305
OCTOBRE	38030	60	4661	379	264	43394	923
NOVEMBRE	27534	101	3579	270	162	31646	499
DECEMBRE	18387	154	2798	156	116	21611	308

(1) LES VELOMOTEURS DE 50 CC ET MOINS, DEPASSANT LA VITESSE DE 40 KM/H SONT CONSIDERES COMME MOTOS.

(2) CYLINDREE MAXIMUM DE 350 CM3 ET POIDS MAXIMUM DE 350 KG.

VEHICULES A MOTEUR (SUITE)
1B. VEHICULES A MOTEUR D'OCCASION, MIS EN CIRCULATION
EVOLUTION DANS LE TEMPS

CHIFFRES ANNUELS ET MENSUELS	IMMATRICULATION DE VEHICULES A MOTEUR D'OCCASION					
	VOITURES POUR PERSONNES	AUTO- BUS ET AUTOCARS	VEHICULES POUR LE TRANS- PORT DE MARCHAN- DISES	TRACTEURS	TRACTEURS AGRICOLLES	TOTAL
1997	664127	995	64337	3986	5868	739313
1998	677272	1137	66048	4698	6044	755199
1999	699374	982	68633	4298	5583	778870
2000	697755	965	73181	5232	5877	783010
2001	687102	1096	75229	4883	6261	774571
2002	688134	864	76953	4359	6067	776377
2001						
JANVIER	59672	100	6917	540	631	67860
FEVRIER	56298	137	6276	491	578	63780
MARS	62361	96	6968	463	736	70624
AVRIL	56930	83	6327	441	701	64482
MAI	62954	99	6703	459	578	70793
JUIN	62431	69	6692	454	482	70128
JUILLET	62528	76	6604	433	546	70187
AOUT	54060	161	5904	330	496	60951
SEPTEMBRE	53093	92	5591	421	451	59648
OCTOBRE	62695	70	6914	357	416	70452
NOVEMBRE	52333	49	5650	256	346	58634
DECEMBRE	41747	64	4683	238	300	47032
2002						
JANVIER	58576	93	7075	544	475	66763
FEVRIER	57851	85	6503	381	501	65321
MARS	63721	82	6956	295	712	71766
AVRIL	63384	103	7007	389	612	71495
MAI	61141	58	6487	334	562	68582
JUIN	59231	49	6396	343	523	66542
JUILLET	63472	52	6675	332	574	71105
AOUT	49214	82	5388	320	495	55499
SEPTEMBRE	55816	44	6204	382	462	62908
OCTOBRE	61713	69	7263	425	456	69926
NOVEMBRE	48664	60	5655	280	385	55044
DECEMBRE	45351	87	5344	334	310	51426

VEHICULES A MOTEUR (SUITE)**2.A - VEHICULES A MOTEUR NEUFS MIS EN CIRCULATION**

CHIFFRES DETAILLES D'APRES LA RESIDENCE DU DECLARANT POUR LE MOIS DE DECEMBRE 2002

RESIDENCE DU DECLARANT	VEHICULES A MOTEUR					TOTAL	MOTOS (1)
	VOITURES POUR PERSONNES	AUTOBUS ET AUTOCARS	VEHICULES TRANSPORT MARCHAND.	TRACTEURS	TRACTEURS AGRICOLES		

PLAQUES BELGES :

REGION BRUXELLES-CAPITALE	3869	15	548	2	2	4436	33
REGION FLAMANDE	9812	121	1627	117	66	11743	185
DONT : - PROVINCE D'ANVERS	2927	40	490	22	13	3492	53
- PROVINCE DE BRABANT FLAMAND	3348	9	278	20	5	3660	49
- PROVINCE DE LIMBOURG	748	27	168	35	5	983	19
- PROVINCE DE FLANDRE ORIENTALE	1453	14	344	23	15	1849	40
- PROVINCE DE FLANDRE OCCIDENTALE	1336	31	347	17	28	1759	24
REGION WALLONNE	4640	18	622	37	47	5364	88
DONT : - PROVINCE DE BRABANT WALLON	670	1	95	1	3	770	17
- PROVINCE DE HAINAUT	1739	15	214	10	14	1992	25
- PROVINCE DE LIEGE	1183	1	172	15	10	1381	29
- PROVINCE DE LUXEMBOURG	488	0	53	1	7	549	9
- PROVINCE DE NAMUR	560	1	88	10	13	672	8
LE ROYAUME	18321	154	2797	156	115	21543	306

PLAQUES TRANSIT :

REGION BRUXELLES-CAPITALE	23	0	0	0	0	23	0
REGION FLAMANDE	9	0	1	0	1	11	0
DONT : - PROVINCE D'ANVERS	0	0	0	0	0	0	0
- PROVINCE DE BRABANT FLAMAND	8	0	0	0	0	8	0
- PROVINCE DE LIMBOURG	0	0	0	0	0	0	0
- PROVINCE DE FLANDRE ORIENTALE	0	0	0	0	0	0	0
- PROVINCE DE FLANDRE OCCIDENTALE	1	0	1	0	1	3	0
REGION WALLONNE	34	0	0	0	0	34	2
DONT : - PROVINCE DE BRABANT WALLON	2	0	0	0	0	2	0
- PROVINCE DE HAINAUT	32	0	0	0	0	32	2
- PROVINCE DE LIEGE	0	0	0	0	0	0	0
- PROVINCE DE LUXEMBOURG	0	0	0	0	0	0	0
- PROVINCE DE NAMUR	0	0	0	0	0	0	0
LE ROYAUME	66	0	1	0	1	68	2

TOTAL :

REGION BRUXELLES-CAPITALE	3892	15	548	2	2	4459	33
REGION FLAMANDE	9821	121	1628	117	67	11754	185
DONT : - PROVINCE D'ANVERS	2927	40	490	22	13	3492	53
- PROVINCE DE BRABANT FLAMAND	3356	9	278	20	5	3668	49
- PROVINCE DE LIMBOURG	748	27	168	35	5	983	19
- PROVINCE DE FLANDRE ORIENTALE	1453	14	344	23	15	1849	40
- PROVINCE DE FLANDRE OCCIDENTALE	1337	31	348	17	29	1762	24
REGION WALLONNE	4674	18	622	37	47	5398	90
DONT : - PROVINCE DE BRABANT WALLON	672	1	95	1	3	772	17
- PROVINCE DE HAINAUT	1771	15	214	10	14	2024	27
- PROVINCE DE LIEGE	1183	1	172	15	10	1381	29
- PROVINCE DE LUXEMBOURG	488	0	53	1	7	549	9
- PROVINCE DE NAMUR	560	1	88	10	13	672	8
LE ROYAUME	18387	154	2798	156	116	21611	308

(1) LES VELOMOTEURS D'UNE CYLINDREE DE 50 CC ET MOINS, QUI DEPASSENT LA VITESSE DE 40 KM/H, SONT CONSIDERES COMME MOTOS.

VEHICULES A MOTEUR (SUITE)**2.B - VEHICULES A MOTEUR D'OCCASION MIS EN CIRCULATION**

CHIFFRES DETAILLES D'APRES LA RESIDENCE DU DECLARANT POUR LE MOIS DE DECEMBRE 2002

RESIDENCE DU DECLARANT	VEHICULES A MOTEUR					TOTAL	MOTOS (1)
	VOITURES POUR PERSONNES	AUTOBUS ET AUTOCARs	VEHICULES TRANSPORT MARCHAND.	TRACTEURS	TRACTEURS AGRICOLEs		

PLAQUES BELGES :

REGION BRUXELLES-CAPITALE	4761	3	476	19	1	5260	-
REGION FLAMANDE	24248	68	3188	255	176	27935	-
DONT : - PROVINCE D'ANVERS	6760	16	945	62	30	7813	-
- PROVINCE DE BRABANT FLAMAND	3827	9	412	23	37	4308	-
- PROVINCE DE LIMBOURG	3562	27	492	47	30	4158	-
- PROVINCE DE FLANDRE ORIENTALE	5309	8	670	50	47	6084	-
- PROVINCE DE FLANDRE OCCIDENTALE	4790	8	669	73	32	5572	-
REGION WALLONNE	16123	16	1677	60	133	18009	-
DONT : - PROVINCE DE BRABANT WALLON	1555	4	171	0	6	1736	-
- PROVINCE DE HAINAUT	6456	7	618	27	36	7144	-
- PROVINCE DE LIEGE	4816	2	495	18	43	5374	-
- PROVINCE DE LUXEMBOURG	1219	2	133	12	21	1387	-
- PROVINCE DE NAMUR	2077	1	260	3	27	2368	-
LE ROYAUME	45132	87	5341	334	310	51204	-

PLAQUES TRANSIT :

REGION BRUXELLES-CAPITALE	40	0	0	0	0	40	-
REGION FLAMANDE	22	0	1	0	0	23	-
DONT : - PROVINCE D'ANVERS	1	0	0	0	0	1	-
- PROVINCE DE BRABANT FLAMAND	21	0	0	0	0	21	-
- PROVINCE DE LIMBOURG	0	0	0	0	0	0	-
- PROVINCE DE FLANDRE ORIENTALE	0	0	0	0	0	0	-
- PROVINCE DE FLANDRE OCCIDENTALE	0	0	1	0	0	1	-
REGION WALLONNE	157	0	2	0	0	159	-
DONT : - PROVINCE DE BRABANT WALLON	1	0	0	0	0	1	-
- PROVINCE DE HAINAUT	155	0	2	0	0	157	-
- PROVINCE DE LIEGE	1	0	0	0	0	1	-
- PROVINCE DE LUXEMBOURG	0	0	0	0	0	0	-
- PROVINCE DE NAMUR	0	0	0	0	0	0	-
LE ROYAUME	219	0	3	0	0	222	-

TOTAL :

REGION BRUXELLES-CAPITALE	4801	3	476	19	1	5300	-
REGION FLAMANDE	24270	68	3189	255	176	27958	-
DONT : - PROVINCE D'ANVERS	6761	16	945	62	30	7814	-
- PROVINCE DE BRABANT FLAMAND	3848	9	412	23	37	4329	-
- PROVINCE DE LIMBOURG	3562	27	492	47	30	4158	-
- PROVINCE DE FLANDRE ORIENTALE	5309	8	670	50	47	6084	-
- PROVINCE DE FLANDRE OCCIDENTALE	4790	8	670	73	32	5573	-
REGION WALLONNE	16280	16	1679	60	133	18168	-
DONT : - PROVINCE DE BRABANT WALLON	1556	4	171	0	6	1737	-
- PROVINCE DE HAINAUT	6511	7	620	27	36	7301	-
- PROVINCE DE LIEGE	4817	2	495	18	43	5375	-
- PROVINCE DE LUXEMBOURG	1219	2	133	12	21	1387	-
- PROVINCE DE NAMUR	2077	1	260	3	27	2368	-
LE ROYAUME	45351	87	5344	334	310	51426	-

(1) LES VELOMOTEURS D'UNE CYLINDREE DE 50 CC ET MOINS, QUI DEPASSENT LA VITESSE DE 40 KM/H, SONT CONSIDERES COMME MOTOS.

VEHICULES A MOTEUR (SUITE)**2.C - VEHICULES NEUFS ET D'OCCASION MIS EN CIRCULATION**

CHIFFRES DETAILLES D'APRES LA RESIDENCE DU DECLARANT POUR LE MOIS DE DECEMBRE 2002

RESIDENCE DU DECLARANT	VEHICULES A MOTEUR						MOTOS (1)
	VOITURES POUR PERSONNES	AUTOBUS ET AUTOCARS	VEHICULES TRANSPORT MARCHAND.	TRACTEURS	TRACTEURS AGRICOLES	TOTAL	

PLAQUES BELGES :

REGION BRUXELLES-CAPITALE	8630	18	1024	21	3	9696	33
REGION FLAMANDE	34060	189	4815	372	242	39678	185
DONT : - PROVINCE D'ANVERS	9687	56	1435	84	43	11305	53
- PROVINCE DE BRABANT FLAMAND	7175	18	690	43	42	7968	49
- PROVINCE DE LIMBOURG	4310	54	660	82	35	5141	19
- PROVINCE DE FLANDRE ORIENTALE	6762	22	1014	73	62	7933	40
- PROVINCE DE FLANDRE OCCIDENTALE	6126	39	1016	90	60	7331	24
REGION WALLONNE	20763	34	2299	97	180	23373	88
DONT : - PROVINCE DE BRABANT WALLON	2225	5	266	1	9	2506	17
- PROVINCE DE HAINAUT	8195	22	832	37	50	9136	25
- PROVINCE DE LIEGE	5999	3	667	33	53	6755	29
- PROVINCE DE LUXEMBOURG	1707	2	186	13	28	1936	9
- PROVINCE DE NAMUR	2637	2	348	13	40	3040	8
LE ROYAUME	63453	241	8138	490	425	72747	306

PLAQUES TRANSIT :

REGION BRUXELLES-CAPITALE	63	0	0	0	0	63	0
REGION FLAMANDE	31	0	2	0	1	34	0
DONT : - PROVINCE D'ANVERS	1	0	0	0	0	1	0
- PROVINCE DE BRABANT FLAMAND	29	0	0	0	0	29	0
- PROVINCE DE LIMBOURG	0	0	0	0	0	0	0
- PROVINCE DE FLANDRE ORIENTALE	0	0	0	0	0	0	0
- PROVINCE DE FLANDRE OCCIDENTALE	1	0	2	0	1	4	0
REGION WALLONNE	191	0	2	0	0	193	2
DONT : - PROVINCE DE BRABANT WALLON	3	0	0	0	0	3	0
- PROVINCE DE HAINAUT	187	0	2	0	0	189	2
- PROVINCE DE LIEGE	1	0	0	0	0	1	0
- PROVINCE DE LUXEMBOURG	0	0	0	0	0	0	0
- PROVINCE DE NAMUR	0	0	0	0	0	0	0
LE ROYAUME	285	0	4	0	1	290	2

TOTAL :

REGION BRUXELLES-CAPITALE	8693	18	1024	21	3	9759	33
REGION FLAMANDE	34091	189	4817	372	243	39712	185
DONT : - PROVINCE D'ANVERS	9688	56	1435	84	43	11306	53
- PROVINCE DE BRABANT FLAMAND	7204	18	690	43	42	7997	49
- PROVINCE DE LIMBOURG	4310	54	660	82	35	5141	19
- PROVINCE DE FLANDRE ORIENTALE	6762	22	1014	73	62	7933	40
- PROVINCE DE FLANDRE OCCIDENTALE	6127	39	1018	90	61	7335	24
REGION WALLONNE	20954	34	2301	97	180	23566	90
DONT : - PROVINCE DE BRABANT WALLON	2228	5	266	1	9	2509	17
- PROVINCE DE HAINAUT	8382	22	834	37	50	9325	27
- PROVINCE DE LIEGE	6000	3	667	33	53	6756	29
- PROVINCE DE LUXEMBOURG	1707	2	186	13	28	1936	9
- PROVINCE DE NAMUR	2637	2	348	13	40	3040	8
LE ROYAUME	63738	241	8142	490	426	73037	308

(1) LES VELOMOTEURS D'UNE CYLINDREE DE 50 CC ET MOINS, QUI DEPASSENT LA VITESSE DE 40 KM/H, SONT CONSIDERES COMME MOTOS.

3. IMMATRICULATIONS DES VEHICULES A MOTEUR NEUFS MIS EN CIRCULATION
D'APRES LE PAYS DE PROVENANCE ET D'APRES LA MARQUE
4 ME TRIMESTRE 2002

PAYS DE PROVENANCE ET MARQUES	C Y L I N D R E	VOITURES POUR PERSONNES		AUTOBUS ET AUTOCARS		VEHICULES POUR LE TRANSPORT DE MARCHANDISES		TRACTEURS		TRACTEURS AGRICOLLES		VEHICULES SPECIAUX		TOTAL	
		TOTAL	DONT : NOUVELLES PLAQUES (1)	TOTAL	DONT : NOUVELLES PLAQUES (1)	TOTAL	DONT : NOUVELLES PLAQUES (1)	TOTAL	DONT : NOUVELLES PLAQUES (1)	TOTAL	DONT : NOUVELLES PLAQUES (1)	TOTAL	DONT : NOUVELLES PLAQUES (1)	TOTAL	DONT : NOUVELLES PLAQUES (1)
ALLEMAGNE															
AUTO UNION AUDI															
AUDI A6	1900	735	495	-	-	-	-	-	-	-	-	-	-	735	495
AUDI A6	2400	10	5	-	-	-	-	-	-	-	-	-	-	10	5
AUDI A6	2500	247	159	-	-	-	-	-	-	-	-	-	-	247	159
AUDI A8	4200	17	5	-	-	-	-	-	-	-	-	-	-	17	5
AUDI A4	1600	23	7	-	-	-	-	-	-	-	-	-	-	23	7
AUDI A4	1900	1851	1300	-	-	-	-	-	-	-	-	-	-	1851	1300
AUDI A4	2000	34	12	-	-	-	-	-	-	-	-	-	-	34	12
AUDI A4	2400	34	15	-	-	-	-	-	-	-	-	-	-	34	15
AUDI A4	2500	78	39	-	-	1	1	-	-	-	-	-	-	79	40
AUDI A4	3000	12	6	-	-	-	-	-	-	-	-	-	-	12	6
AUDI A3	1600	24	8	-	-	-	-	-	-	-	-	-	-	24	8
AUDI A3	1800	15	2	-	-	-	-	-	-	-	-	-	-	15	2
AUDI A3	1900	624	384	-	-	-	-	-	-	-	-	-	-	624	384
AUDI TT	1800	57	26	-	-	-	-	-	-	-	-	-	-	57	26
AUDI A2	1400	222	97	-	-	-	-	-	-	-	-	-	-	222	97
AUDI A2	1600	10	4	-	-	-	-	-	-	-	-	-	-	10	4
AUDI ALLROAD Q	2500	30	12	-	-	-	-	-	-	-	-	-	-	30	12
AUTRES		52	30	-	-	-	-	-	-	-	-	-	-	52	30
TOTAL AUTO UNION AUDI		4075	2606	-	-	1	1	-	-	-	-	-	-	4076	2607
BMW															
BMW M3	3200	16	11	-	-	-	-	-	-	-	-	-	-	16	11
BMW 520 I	2200	18	12	-	-	-	-	-	-	-	-	-	-	18	12
BMW 316 I	1800	29	6	-	-	-	-	-	-	-	-	-	-	29	6
BMW 318 I	2000	29	9	-	-	-	-	-	-	-	-	-	-	29	9
BMW 320 D	2000	918	707	-	-	-	-	-	-	-	-	-	-	918	707
BMW 320 I	2200	24	15	-	-	-	-	-	-	-	-	-	-	24	15
BMW 525D	2500	305	197	-	-	-	-	-	-	-	-	-	-	305	197
BMW 530 D	2900	50	39	-	-	-	-	-	-	-	-	-	-	50	39
BMW 730 D	3000	185	91	-	-	-	-	-	-	-	-	-	-	185	91
BMW 735 I	3600	18	10	-	-	-	-	-	-	-	-	-	-	18	10
BMW 325I	2500	12	6	-	-	-	-	-	-	-	-	-	-	12	6
BMW 318CI	2000	67	25	-	-	-	-	-	-	-	-	-	-	67	25
BMW 330D	2900	26	19	-	-	-	-	-	-	-	-	-	-	26	19
BMW 318D	2000	403	290	-	-	-	-	-	-	-	-	-	-	403	290
BMW X5	2900	289	175	-	-	-	-	-	-	-	-	-	-	289	175
BMW X5	3000	24	13	-	-	-	-	-	-	-	-	-	-	24	13
BMW 520D	2000	435	304	-	-	-	-	-	-	-	-	-	-	435	304
BMW 330I	3000	15	9	-	-	-	-	-	-	-	-	-	-	15	9
BMW 525 I	2500	18	10	-	-	-	-	-	-	-	-	-	-	18	10
BMW 320 CI	2200	32	17	-	-	-	-	-	-	-	-	-	-	32	17
BMW 530 I	3000	11	5	-	-	-	-	-	-	-	-	-	-	11	5
BMW 325 CI	2500	14	9	-	-	-	-	-	-	-	-	-	-	14	9
BMW 315 T1	1800	61	19	-	-	-	-	-	-	-	-	-	-	61	19
BMW 745 I	4400	12	9	-	-	-	-	-	-	-	-	-	-	12	9
BMW 320TD	2000	87	40	-	-	-	-	-	-	-	-	-	-	87	40
AUTRES		73	37	-	-	-	-	-	-	-	-	-	-	73	37
TOTAL BMW		3171	2084	-	-	-	-	-	-	-	-	-	-	3171	2084
DEUTZ FAHR															
DEUTZ FAHR		-	-	-	-	-	-	-	-	10	6	-	-	10	6
AUTRES		-	-	-	-	-	-	-	-	14	9	-	-	14	9
TOTAL DEUTZ FAHR		-	-	-	-	-	-	-	-	24	15	-	-	24	15
EVOBUS MERCEDES															
EVOBUS MERCEDES		-	-	14	12	-	-	-	-	-	-	-	-	14	12
AUTRES		-	-	12	7	-	-	-	-	-	-	-	-	12	7
TOTAL EVOBUS MERCEDES		-	-	26	19	-	-	-	-	-	-	-	-	26	19

(1) VEHICULES IMMATRICULES AVEC UNE NOUVELLE PLAQUE ET AU NOM DE DECLARANTS BELGES.

3. IMMATRICULATIONS DES VEHICULES A MOTEUR NEUFS MIS EN CIRCULATION
D'APRES LE PAYS DE PROVENANCE ET D'APRES LA MARQUE
4 ME TRIMESTRE 2002

PAYS DE PROVENANCE ET MARQUES	CYLINDREE	VOITURES POUR PERSONNES		AUTOBUS ET AUTOCARS		VEHICULES POUR LE TRANSPORT DE MARCHANDISES		TRACTEURS		TRACTEURS AGRICOLES		VEHICULES SPECIAUX		TOTAL	
		TOTAL	DONT : NOUVELLES PLAQUES (1)	TOTAL	DONT : NOUVELLES PLAQUES (1)	TOTAL	DONT : NOUVELLES PLAQUES (1)	TOTAL	DONT : NOUVELLES PLAQUES (1)	TOTAL	DONT : NOUVELLES PLAQUES (1)	TOTAL	DONT : NOUVELLES PLAQUES (1)	TOTAL	DONT : NOUVELLES PLAQUES (1)
FENDT															
FENDT		-	-	-	-	-	-	-	-	13	9	-	-	13	9
AUTRES		-	-	-	-	-	-	-	-	13	7	-	-	13	7
TOTAL FENDT		-	-	-	-	-	-	-	-	26	16	-	-	26	16
FORD															
FORD		1	-	-	-	58	36	-	-	-	-	-	-	59	36
FORD	2000	-	-	-	-	233	123	-	-	-	-	-	-	233	123
FORD	2400	4	2	1	1	217	155	-	-	-	-	-	-	222	158
FORD FIESTA	1300	389	54	-	-	-	-	-	-	-	-	-	-	389	54
FORD FIESTA	1400	780	223	-	-	2	2	-	-	-	-	-	-	782	225
FORD FIESTA	1600	34	9	-	-	-	-	-	-	-	-	-	-	34	9
FORD TAUNUS	2000	48	27	-	-	-	-	-	-	-	-	-	-	48	27
FORD GALAXY	1900	432	307	-	-	-	-	-	-	-	-	-	-	432	307
FORD KA	1300	219	106	-	-	-	-	-	-	-	-	-	-	219	106
FORD FOCUS	1600	163	23	-	-	-	-	-	-	-	-	-	-	163	23
FORD FOCUS	1800	1374	570	-	-	-	-	-	-	-	-	-	-	1374	570
FORD FOCUS	2000	19	12	-	-	-	-	-	-	-	-	-	-	19	12
FORD FUSION	1400	135	36	-	-	1	1	-	-	-	-	-	-	136	37
AUTRES		28	8	-	-	16	9	-	-	-	-	-	-	44	17
TOTAL FORD		3626	1387	1	1	527	326	-	-	-	-	-	-	4154	1714
MAN															
MAN	2000	-	-	-	-	28	15	79	68	-	-	-	-	107	83
MAN	2800	-	-	-	-	1	1	27	19	-	-	-	-	28	20
MAN	6900	-	-	-	-	33	16	6	5	-	-	-	-	39	21
MAN TGA	2000	-	-	-	-	20	18	1	1	-	-	-	-	21	19
AUTRES		-	-	-	-	17	10	8	4	-	-	-	-	25	14
TOTAL MAN		-	-	-	-	99	60	121	97	-	-	-	-	220	157
MERCEDES															
MERCEDES		5	4	2	1	138	85	2	2	-	-	-	-	147	92
MERCEDES	1900	-	-	-	-	27	18	72	65	-	-	-	-	99	83
MERCEDES	2100	9	8	19	18	626	416	-	-	-	-	-	-	654	442
MERCEDES	2700	4	3	-	-	78	54	1	1	-	-	-	-	83	58
MERCEDES	4300	1	-	4	3	56	43	-	-	-	-	-	-	61	46
MERCEDES	6400	-	-	-	-	50	35	3	3	-	-	-	-	53	38
MERCEDES ML 270CDI	2700	220	122	-	-	-	-	-	-	-	-	-	-	220	122
MERCEDES C 180	1800	40	15	-	-	-	-	-	-	-	-	-	-	40	15
MERCEDES C 180	2000	10	4	-	-	-	-	-	-	-	-	-	-	10	4
MERCEDES E 200	2100	20	12	-	-	-	-	-	-	-	-	-	-	20	12
MERCEDES E 320	3200	17	9	-	-	-	-	-	-	-	-	-	-	17	9
MERCEDES E 220	2100	95	60	-	-	-	-	-	-	-	-	-	-	95	60
MERCEDES SPRINTER	2700	-	-	-	-	12	11	-	-	-	-	-	-	12	11
MERCEDES SLK 200	2000	34	20	-	-	-	-	-	-	-	-	-	-	34	20
MERCEDES E240	2600	39	20	-	-	-	-	-	-	-	-	-	-	39	20
MERCEDES SL 500	5000	16	7	-	-	-	-	-	-	-	-	-	-	16	7
MERCEDES S 500	5000	13	3	-	-	-	-	-	-	-	-	-	-	13	3
MERCEDES S 320	3200	117	54	-	-	-	-	-	-	-	-	-	-	117	54
MERCEDES A160	1600	48	16	-	-	-	-	-	-	-	-	-	-	48	16
MERCEDES A140	1400	112	70	-	-	-	-	-	-	-	-	-	-	112	70
MERCEDES ML 320	3200	10	7	-	-	-	-	-	-	-	-	-	-	10	7
MERCEDES V220 CDI	2100	53	36	-	-	-	-	-	-	-	-	-	-	53	36
MERCEDES 110 CDI	2100	15	8	-	-	-	-	-	-	-	-	-	-	15	8
MERCEDES 108 CDI	2100	30	24	-	-	-	-	-	-	-	-	-	-	30	24
MERCEDES A 190	1900	10	3	-	-	-	-	-	-	-	-	-	-	10	3
MERCEDES E 270	2700	37	24	-	-	-	-	-	-	-	-	-	-	37	24
MERCEDES E220 CDI	2100	661	370	-	-	-	-	-	-	-	-	-	-	661	370
MERCEDES C220 CDI	2100	613	342	-	-	-	-	-	-	-	-	-	-	613	342
MERCEDES C200 KOMP	1800	14	7	-	-	-	-	-	-	-	-	-	-	14	7
MERCEDES C200 KOMP	2000	19	11	-	-	-	-	-	-	-	-	-	-	19	11
MERCEDES CLK200 KOMP	1800	41	10	-	-	-	-	-	-	-	-	-	-	41	10
MERCEDES CLK200 KOMP	2000	30	14	-	-	-	-	-	-	-	-	-	-	30	14
MERCEDES C200 CDI	2100	447	274	-	-	-	-	-	-	-	-	-	-	447	274

(1) VEHICULES IMMATRICULES AVEC UNE NOUVELLE PLAQUE ET AU NOM DE DECLARANTS BELGES.

3. IMMATRICULATIONS DES VEHICULES A MOTEUR NEUFS MIS EN CIRCULATION
D'APRES LE PAYS DE PROVENANCE ET D'APRES LA MARQUE
4 ME TRIMESTRE 2002

PAYS DE PROVENANCE ET MARQUES	CYLINDRÉE	VOITURES POUR PERSONNES		AUTOBUS ET AUTOCARS		VEHICULES POUR LE TRANSPORT DE MARCHANDISES		TRACTEURS		TRACTEURS AGRICOLÉS		VEHICULES SPECIAUX		TOTAL	
		TOTAL	DONT : NOUVELLES PLAQUES (1)	TOTAL	DONT : NOUVELLES PLAQUES (1)	TOTAL	DONT : NOUVELLES PLAQUES (1)	TOTAL	DONT : NOUVELLES PLAQUES (1)	TOTAL	DONT : NOUVELLES PLAQUES (1)	TOTAL	DONT : NOUVELLES PLAQUES (1)	TOTAL	DONT : NOUVELLES PLAQUES (1)
MERCEDES E270 CDI	2700	219	126	-	-	-	-	-	-	-	-	-	-	219	126
MERCEDES S400 CDI	4000	13	8	-	-	-	-	-	-	-	-	-	-	13	8
MERCEDES C270CDI	2700	30	18	-	-	-	-	-	-	-	-	-	-	30	18
MERCEDES A160CDI	1700	59	36	-	-	-	-	-	-	-	-	-	-	59	36
MERCEDES A170CDI	1700	366	226	-	-	-	-	-	-	-	-	-	-	366	226
MERCEDES ML 400 CDI	4000	10	6	-	-	-	-	-	-	-	-	-	-	10	6
MERCEDES AXOR	2000	-	-	-	-	-	-	26	23	-	-	-	-	26	23
MERCEDES Vaneo 1.7CDI	1700	49	20	-	-	-	-	-	-	-	-	-	-	49	20
MERCEDES CLK240	2600	73	31	-	-	-	-	-	-	-	-	-	-	73	31
MERCEDES CLK270CDI	2700	48	28	-	-	-	-	-	-	-	-	-	-	48	28
MERCEDES E320CDI	3200	52	33	-	-	-	-	-	-	-	-	-	-	52	33
AUTRES	149	61	-	-	-	25	19	2	2	-	-	-	-	176	82
TOTAL MERCEDES		3848	2150	25	22	1012	681	106	96	-	-	-	-	4991	2949
OPEL															
OPEL		-	-	-	-	17	13	-	-	-	-	-	-	17	13
OPEL REKORD	1700	-	-	-	-	17	15	-	-	-	-	-	-	17	15
OPEL	2200	-	-	-	-	35	19	-	-	-	-	-	-	35	19
OPEL REKORD	2500	-	-	-	-	11	4	-	-	-	-	-	-	11	4
OPEL CORSA	1000	410	146	-	-	-	-	-	-	-	-	-	-	410	146
OPEL CORSA	1200	749	228	-	-	-	-	-	-	-	-	-	-	749	228
OPEL CORSA	1400	70	24	-	-	-	-	-	-	-	-	-	-	70	24
OPEL CORSA	1700	976	488	-	-	-	-	-	-	-	-	-	-	976	488
OPEL VIVARO	1900	31	10	-	-	143	71	-	-	-	-	-	-	174	81
OPEL OMEGA	2200	100	31	-	-	-	-	-	-	-	-	-	-	100	31
OPEL OMEGA	2500	41	14	-	-	1	-	-	-	-	-	-	-	42	14
OPEL ASTRA	1200	48	3	-	-	-	-	-	-	-	-	-	-	48	3
OPEL ASTRA	1400	365	93	-	-	-	-	-	-	-	-	-	-	365	93
OPEL ASTRA	1600	368	187	-	-	-	-	-	-	-	-	-	-	368	187
OPEL ASTRA	1700	2001	903	-	-	-	-	-	-	-	-	-	-	2001	903
OPEL ASTRA	1800	113	40	-	-	-	-	-	-	-	-	-	-	113	40
OPEL ASTRA	2000	142	85	-	-	-	-	-	-	-	-	-	-	142	85
OPEL ASTRA	2200	52	24	-	-	-	-	-	-	-	-	-	-	52	24
OPEL VECTRA	1800	195	94	-	-	-	-	-	-	-	-	-	-	195	94
OPEL VECTRA	2000	377	189	-	-	-	-	-	-	-	-	-	-	377	189
OPEL VECTRA	2200	226	98	-	-	-	-	-	-	-	-	-	-	226	98
OPEL FRONTERA	2200	78	23	-	-	-	-	-	-	-	-	-	-	78	23
OPEL COMBO	1600	27	8	-	-	6	-	-	-	-	-	-	-	33	8
OPEL COMBO	1700	58	16	-	-	138	90	-	-	-	-	-	-	196	106
OPEL ZAFIRA	1500	288	150	-	-	1	1	-	-	-	-	-	-	289	151
OPEL ZAFIRA	1800	202	128	-	-	-	-	-	-	-	-	-	-	202	128
OPEL ZAFIRA	2000	1176	672	-	-	-	-	-	-	-	-	-	-	1176	672
OPEL ZAFIRA	2200	134	79	-	-	3	1	-	-	-	-	-	-	137	80
OPEL MOVANO	2500	-	-	-	-	57	37	-	-	-	-	-	-	57	37
OPEL AGILA	1000	51	11	-	-	-	-	-	-	-	-	-	-	51	11
OPEL AGILA	1200	115	40	-	-	-	-	-	-	-	-	-	-	115	40
AUTRES	30	9	-	-	-	16	11	-	-	-	-	-	-	46	20
TOTAL OPEL		8423	3793	-	-	445	262	-	-	-	-	-	-	8868	4055
PEUGEOT															
PEUGEOT BOXER	2000	7	6	-	-	114	72	-	-	-	-	-	-	121	78
PORSCHE															
PORSCHE 911T	3600	54	35	-	-	-	-	-	-	-	-	-	-	54	35
PORSCHE BOXTER	2700	17	10	-	-	-	-	-	-	-	-	-	-	17	10
PORSCHE BOXSTER	3200	10	4	-	-	-	-	-	-	-	-	-	-	10	4
AUTRES	1	1	1	-	-	-	-	-	-	-	-	-	-	1	1
TOTAL PORSCHE		82	50	-	-	-	-	-	-	-	-	-	-	82	50
WEB SMART															
WEB SMART	600	404	346	-	-	-	-	-	-	-	-	-	-	404	346
WEB SMART	800	205	169	-	-	-	-	-	-	-	-	-	-	205	169
TOTAL WEB SMART		609	515	-	-	-	-	-	-	-	-	-	-	609	515

(1) VEHICULES IMMATRICULES AVEC UNE NOUVELLE PLAQUE ET AU NOM DE DECLARANTS BELGES.

3. IMMATRICULATIONS DES VEHICULES A MOTEUR NEUFS MIS EN CIRCULATION
D'APRES LE PAYS DE PROVENANCE ET D'APRES LA MARQUE
4 ME TRIMESTRE 2002

PAYS DE PROVENANCE ET MARQUES	C Y L I N D R E	VOITURES POUR PERSONNES		AUTOBUS ET AUTOCARS		VEHICULES POUR LE TRANSPORT DE MARCHANDISES		TRACTEURS		TRACTEURS AGRICOLIS		VEHICULES SPECIAUX		TOTAL	
		TOTAL	DONT : NOUVELLES PLAQUES (1)	TOTAL	DONT : NOUVELLES PLAQUES (1)	TOTAL	DONT : NOUVELLES PLAQUES (1)	TOTAL	DONT : NOUVELLES PLAQUES (1)	TOTAL	DONT : NOUVELLES PLAQUES (1)	TOTAL	DONT : NOUVELLES PLAQUES (1)	TOTAL	DONT : NOUVELLES PLAQUES (1)
VOLKSWAGEN															
VOLKSWAGEN		-	-	-	-	99	63	-	-	-	-	-	-	99	63
VOLKSWAGEN	1400	-	-	-	-	18	10	-	-	-	-	-	-	18	10
VOLKSWAGEN	1900	-	-	-	-	319	229	-	-	-	-	-	-	319	229
VOLKSWAGEN	2500	2	1	-	-	549	377	-	-	-	-	-	-	551	378
VOLKSWAGEN POLO	1200	1136	511	-	-	-	-	-	-	-	-	-	-	1136	511
VOLKSWAGEN POLO	1400	592	270	-	-	3	3	-	-	-	-	-	-	595	273
VOLKSWAGEN POLO	1900	219	84	-	-	8	4	-	-	-	-	-	-	227	88
VOLKSWAGEN PASSAT	1600	29	19	-	-	-	-	-	-	-	-	-	-	29	19
V.W. PASSAT	1900	1356	832	-	-	-	-	-	-	-	-	-	-	1356	832
VOLKSWAGEN PASSAT	4000	10	-	-	-	-	-	-	-	-	-	-	-	10	-
VOLKSWAGEN GOLF	1400	152	49	-	-	-	-	-	-	-	-	-	-	152	49
VOLKSWAGEN GOLF	1600	282	127	-	-	-	-	-	-	-	-	-	-	282	127
VOLKSWAGEN GOLF	1900	2479	1309	-	-	-	-	-	-	-	-	-	-	2479	1309
VOLKSWAGEN SHARAN	1900	528	348	-	-	-	-	-	-	-	-	-	-	528	348
VOLKSWAGEN CADDY	1900	37	26	-	-	-	-	-	-	-	-	-	-	37	26
VOLKSWAGEN LUPO	1400	675	488	-	-	-	-	-	-	-	-	-	-	675	488
VOLKSWAGEN LUPO	1700	31	16	-	-	-	-	-	-	-	-	-	-	31	16
VOLKSWAGEN LT		-	-	-	-	11	5	-	-	-	-	-	-	11	5
VOLKSWAGEN LT	2500	6	6	-	-	40	27	-	-	-	-	-	-	46	33
VOLKSWAGEN LT	2800	1	-	1	1	60	39	-	-	-	-	-	-	62	40
VOLKSWAGEN T4	2500	208	94	-	-	-	-	-	-	-	-	-	-	208	94
VOLKSWAGEN NEWBEETLE	1400	12	5	-	-	-	-	-	-	-	-	-	-	12	5
VOLKSWAGEN NEWBEETLE	1900	53	24	-	-	-	-	-	-	-	-	-	-	53	24
VOLKSWAGEN BORA	1600	38	14	-	-	-	-	-	-	-	-	-	-	38	14
VOLKSWAGEN BORA	1900	412	171	-	-	-	-	-	-	-	-	-	-	412	171
VOLKSWAGEN TOUAREG	4900	28	1	-	-	-	-	-	-	-	-	-	-	28	1
AUTRES		78	35	-	-	2	-	1	-	-	-	-	-	81	35
TOTAL VOLKSWAGEN		8364	4430	1	1	1109	757	1	-	-	-	-	-	9475	5188
AUTRES MARQUES		-	-	1	-	-	-	-	3	2	-	-	-	4	2
TOTAL ALLEMAGNE		32205	17021	54	43	3307	2159	228	193	53	33	-	-	35847	19449
AUTRICHE		-	-	-	-	-	-	-	6	4	-	-	-	6	4
BELGIQUE															
VANHOOL															
VANHOOL		-	-	39	32	-	-	-	-	-	-	-	-	39	32
VANHOOL	2000	-	-	25	22	-	-	-	-	-	-	-	-	25	22
VANHOOL	6900	-	-	47	47	-	-	-	-	-	-	-	-	47	47
VANHOOL A30B		-	-	11	6	-	-	-	-	-	-	-	-	11	6
VANHOOL A30B	6900	-	-	20	20	-	-	-	-	-	-	-	-	20	20
AUTRES		1	1	-	-	-	-	-	-	-	-	-	-	1	1
TOTAL VANHOOL		1	1	142	127	-	-	-	-	-	-	-	-	143	128
AUTRES MARQUES		-	-	1	-	1	1	-	-	-	-	-	-	2	1
TOTAL BELGIQUE		1	1	143	127	1	1	-	-	-	-	-	-	145	129
ESPAGNE															
SEAT															
SEAT	1900	-	-	-	-	34	19	-	-	-	-	-	-	34	19
SEAT IBIZA	1200	338	102	-	-	-	-	-	-	-	-	-	-	338	102
SEAT IBIZA	1400	86	28	-	-	-	-	-	-	-	-	-	-	86	28
SEAT IBIZA	1900	396	128	-	-	1	1	-	-	-	-	-	-	397	129
SEAT TOLEDO	1900	209	103	-	-	-	-	-	-	-	-	-	-	209	103
SEAT CORDOBA	1400	29	5	-	-	-	-	-	-	-	-	-	-	29	5

(1) VEHICULES IMMATRICULES AVEC UNE NOUVELLE PLAQUE ET AU NOM DE DECLARANTS BELGES.

3. IMMATRICULATIONS DES VEHICULES A MOTEUR NEUFS MIS EN CIRCULATION
D'APRES LE PAYS DE PROVENANCE ET D'APRES LA MARQUE
4 ME TRIMESTRE 2002

PAYS DE PROVENANCE ET MARQUES	C Y L I N D R E	VOITURES POUR PERSONNES		AUTOBUS ET AUTOCARS		VEHICULES POUR LE TRANSPORT DE MARCHANDISES		TRACTEURS		TRACTEURS AGRICOLES		VEHICULES SPECIAUX		TOTAL	
		TOTAL	DONT : NOUVELLES PLAQUES (1)	TOTAL	DONT : NOUVELLES PLAQUES (1)	TOTAL	DONT : NOUVELLES PLAQUES (1)	TOTAL	DONT : NOUVELLES PLAQUES (1)	TOTAL	DONT : NOUVELLES PLAQUES (1)	TOTAL	DONT : NOUVELLES PLAQUES (1)	TOTAL	DONT : NOUVELLES PLAQUES (1)
SEAT CORDOBA	1900	250	111	-	-	-	-	-	-	-	-	-	-	250	111
SEAT ALHAMBRA	1900	205	73	-	-	-	-	-	-	-	-	-	-	205	73
SEAT AROSA	1400	44	20	-	-	-	-	-	-	-	-	-	-	44	20
SEAT LEON	1400	52	2	-	-	-	-	-	-	-	-	-	-	52	2
SEAT LEON	1900	345	73	-	-	-	-	-	-	-	-	-	-	345	73
AUTRES		32	11	-	-	5	3	-	-	-	-	-	-	37	14
TOTAL SEAT		1986	656	-	-	40	23	-	-	-	-	-	-	2026	679
TOTAL ESPAGNE		1986	656	-	-	40	23	-	-	-	-	-	-	2026	679
FRANCE															
CITROEN															
CITROEN	1500	-	-	-	-	12	10	-	-	-	-	-	-	12	10
CITROEN	1900	-	-	-	-	621	425	-	-	-	-	-	-	621	425
CITROEN	2000	-	-	-	-	291	177	-	-	-	-	-	-	291	177
CITROEN SM	1100	265	66	-	-	-	-	-	-	-	-	-	-	265	66
CITROEN SM	1400	1162	412	-	-	8	6	-	-	-	-	-	-	1170	418
CITROEN SM	1600	44	21	-	-	-	-	-	-	-	-	-	-	44	21
CITROEN JUMPY	1900	14	2	-	-	-	-	-	-	-	-	-	-	14	2
CITROEN JUMPY	2000	26	7	-	-	-	-	-	-	-	-	-	-	26	7
CITROEN SAXO	1100	1126	266	-	-	-	-	-	-	-	-	-	-	1126	266
CITROEN SAXO	1400	95	27	-	-	-	-	-	-	-	-	-	-	95	27
CITROEN SAXO	1500	329	97	-	-	-	-	-	-	-	-	-	-	329	97
CITROEN SAXO	1600	32	11	-	-	-	-	-	-	-	-	-	-	32	11
CITROEN BERLINGO	1400	145	31	-	-	11	5	-	-	-	-	-	-	156	36
CITROEN BERLINGO	1600	46	10	-	-	-	-	-	-	-	-	-	-	46	10
CITROEN BERLINGO	1900	603	208	-	-	76	42	-	-	-	-	-	-	679	250
CITROEN BERLINGO	2000	243	96	-	-	14	11	-	-	-	-	-	-	257	107
CITROEN XSARA	1400	228	34	-	-	-	-	-	-	-	-	-	-	228	34
CITROEN XSARA	1600	298	44	-	-	-	-	-	-	-	-	-	-	298	44
CITROEN XSARA	1900	278	53	-	-	-	-	-	-	-	-	-	-	278	53
CITROEN XSARA	2000	509	246	-	-	-	-	-	-	-	-	-	-	509	246
CITROEN JUMPER	2000	3	1	-	-	117	76	-	-	-	-	-	-	120	77
CITROEN JUMPER	2200	9	6	22	22	108	62	-	-	-	-	-	-	139	90
CITROEN JUMPER	2800	4	2	-	-	143	85	-	-	-	-	-	-	147	87
CITROEN XSARAPICASSO	1600	203	35	-	-	-	-	-	-	-	-	-	-	203	35
CITROEN XSARAPICASSO	1700	239	53	-	-	-	-	-	-	-	-	-	-	239	53
CITROEN XSARAPICASSO	2000	1494	801	-	-	-	-	-	-	-	-	-	-	1494	801
CITROEN C5	1700	285	37	-	-	-	-	-	-	-	-	-	-	285	37
CITROEN C5	2000	936	369	-	-	1	-	-	-	-	-	-	-	937	369
CITROEN C5	2200	232	104	-	-	2	-	-	-	-	-	-	-	234	104
CITROEN C6	2000	208	111	-	-	-	-	-	-	-	-	-	-	208	111
CITROEN C6	2200	134	62	-	-	-	-	-	-	-	-	-	-	134	62
AUTRES		8	-	-	-	23	11	-	-	-	-	-	-	31	11
TOTAL CITROEN		9198	3212	22	22	1427	910	-	-	-	-	-	-	10647	4144
PEUGEOT															
PEUGEOT		-	-	-	-	49	38	-	-	-	-	-	-	49	38
PEUGEOT	1400	-	-	-	-	10	4	-	-	-	-	-	-	10	4
PEUGEOT	1900	-	-	-	-	676	483	-	-	-	-	-	-	676	483
PEUGEOT	2000	-	-	-	-	189	117	-	-	-	-	-	-	189	117
PEUGEOT 307	1400	1040	451	-	-	2	2	-	-	-	-	-	-	1042	453
PEUGEOT 307	1600	431	157	-	-	1	-	-	-	-	-	-	-	432	157
PEUGEOT 307	2000	2566	1661	-	-	12	8	-	-	-	-	-	-	2578	1669
PEUGEOT 106	1100	432	133	-	-	-	-	-	-	-	-	-	-	432	133
PEUGEOT 106	1400	30	5	-	-	-	-	-	-	-	-	-	-	30	5
PEUGEOT 106	1500	93	29	-	-	-	-	-	-	-	-	-	-	93	29
PEUGEOT 406	1700	54	9	-	-	-	-	-	-	-	-	-	-	54	9
PEUGEOT 406	2000	546	299	-	-	-	-	-	-	-	-	-	-	546	299
PEUGEOT 406	2200	98	55	-	-	-	-	-	-	-	-	-	-	98	55
PEUGEOT EXPERT	2000	28	13	-	-	39	27	-	-	-	-	-	-	67	40
PEUGEOT 206	1100	569	198	-	-	-	-	-	-	-	-	-	-	569	198
PEUGEOT 206	1400	1590	694	-	-	5	4	-	-	-	-	-	-	1595	698

(1) VEHICULES IMMATICULES AVEC UNE NOUVELLE PLAQUE ET AU NOM DE DECLARANTS BELGES.

3. IMMATRICULATIONS DES VEHICULES A MOTEUR NEUFS MIS EN CIRCULATION
D'APRES LE PAYS DE PROVENANCE ET D'APRES LA MARQUE
4 ME TRIMESTRE 2002

PAYS DE PROVENANCE ET MARQUES	C Y L I N D R E	VOITURES POUR PERSONNES		AUTOBUS ET AUTOCARS		VEHICULES POUR LE TRANSPORT DE MARCHANDISES		TRACTEURS		TRACTEURS AGRICOLIS		VEHICULES SPECIAUX		TOTAL	
		TOTAL	DONT : NOUVELLES PLAQUES (1)	TOTAL	DONT : NOUVELLES PLAQUES (1)	TOTAL	DONT : NOUVELLES PLAQUES (1)	TOTAL	DONT : NOUVELLES PLAQUES (1)	TOTAL	DONT : NOUVELLES PLAQUES (1)	TOTAL	DONT : NOUVELLES PLAQUES (1)	TOTAL	DONT : NOUVELLES PLAQUES (1)
PEUGEOT 206	1600	526	232	-	-	-	-	-	-	-	-	-	-	526	232
PEUGEOT 206	1900	54	28	-	-	-	-	-	-	-	-	-	-	54	28
PEUGEOT 206	2000	273	176	-	-	-	-	-	-	-	-	-	-	273	176
PEUGEOT PARTNER	1400	78	27	-	-	18	11	-	-	-	-	-	-	96	38
PEUGEOT PARTNER	1600	30	7	-	-	-	-	-	-	-	-	-	-	30	7
PEUGEOT PARTNER	1900	206	91	-	-	190	153	-	-	-	-	-	-	396	244
PEUGEOT PARTNER	2000	157	93	-	-	83	55	-	-	-	-	-	-	240	148
PEUGEOT BOXER	2200	9	8	-	-	75	38	-	-	-	-	-	-	84	46
PEUGEOT BOXER	2800	8	7	1	-	103	62	-	-	-	-	-	-	112	69
PEUGEOT 607	2000	41	21	-	-	-	-	-	-	-	-	-	-	41	21
PEUGEOT 607	2200	166	82	-	-	-	-	-	-	-	-	-	-	166	82
PEUGEOT 607	2900	10	1	-	-	-	-	-	-	-	-	-	-	10	1
PEUGEOT 807	2000	149	92	-	-	-	-	-	-	-	-	-	-	149	92
PEUGEOT 807	2200	114	65	-	-	-	-	-	-	-	-	-	-	114	65
AUTRES		27	10	-	-	23	14	-	-	-	-	-	-	50	24
TOTAL PEUGEOT		9325	4644	1	-	1475	1016	-	-	-	-	-	-	10801	5660
RENAULT		-	-	-	-	86	71	-	-	2	2	-	-	88	73
RENAULT	1100	-	-	-	-	50	35	13	11	-	-	-	-	63	46
RENAULT	1500	-	-	-	-	11	11	-	-	-	-	-	-	11	11
RENAULT	1900	-	-	-	-	383	332	32	27	-	-	-	-	415	359
RENAULT	2200	-	-	1	1	102	76	-	-	-	-	-	-	103	77
RENAULT	2500	14	13	2	1	168	106	-	-	-	-	-	-	184	120
RENAULT	2800	-	-	-	-	130	122	-	-	-	-	-	-	130	122
RENAULT	4100	-	-	-	-	16	14	-	-	1	1	-	-	17	15
RENAULT	6200	1	-	-	-	29	23	-	-	-	-	-	-	30	23
RENAULT CLIO	1100	918	302	-	-	-	-	-	-	-	-	-	-	918	302
RENAULT CLIO	1400	210	52	-	-	-	-	-	-	-	-	-	-	210	52
RENAULT CLIO	1500	1701	907	-	-	-	-	-	-	-	-	-	-	1701	907
RENAULT CLIO	1600	52	18	-	-	-	-	-	-	-	-	-	-	52	18
RENAULT CLIO	1900	13	13	-	-	-	-	-	-	-	-	-	-	13	13
RENAULT CLIO	2000	23	10	-	-	-	-	-	-	-	-	-	-	23	10
RENAULT TWINGO	1100	643	249	-	-	-	-	-	-	-	-	-	-	643	249
RENAULT LAGUNA	1600	23	5	-	-	-	-	-	-	-	-	-	-	23	5
RENAULT LAGUNA	1800	70	28	-	-	-	-	-	-	-	-	-	-	70	28
RENAULT LAGUNA	1900	1129	745	-	-	1	1	-	-	-	-	-	-	1130	746
RENAULT LAGUNA	2000	20	10	-	-	-	-	-	-	-	-	-	-	20	10
RENAULT LAGUNA	2200	76	50	-	-	-	-	-	-	-	-	-	-	76	50
RENAULT ESPACE	1900	152	107	-	-	-	-	-	-	-	-	-	-	152	107
RENAULT ESPACE	2000	19	4	-	-	-	-	-	-	-	-	-	-	19	4
RENAULT ESPACE	2200	337	221	-	-	-	-	-	-	-	-	-	-	337	221
RENAULT ESPACE	3000	13	7	-	-	-	-	-	-	-	-	-	-	13	7
RENAULT MEGANE	1400	138	31	-	-	-	-	-	-	-	-	-	-	138	31
RENAULT MEGANE	1500	157	89	-	-	-	-	-	-	-	-	-	-	157	89
RENAULT MEGANE	1600	262	81	-	-	-	-	-	-	-	-	-	-	262	81
RENAULT MEGANE	1800	19	9	-	-	-	-	-	-	-	-	-	-	19	9
RENAULT MEGANE	1900	2196	1191	-	-	1	-	-	-	-	-	-	-	2197	1191
RENAULT MEGANE	2000	43	22	-	-	-	-	-	-	-	-	-	-	43	22
RENAULT KANGOO	1100	159	33	-	-	8	3	-	-	-	-	-	-	167	36
RENAULT KANGOO	1400	32	15	-	-	-	-	-	-	-	-	-	-	32	15
RENAULT KANGOO	1500	371	127	-	-	187	122	-	-	-	-	-	-	558	249
RENAULT KANGOO	1600	31	14	-	-	-	-	-	-	-	-	-	-	31	14
RENAULT KANGOO	1900	97	70	-	-	30	25	-	-	-	-	-	-	127	95
RENAULT TRAFIC		-	-	-	-	40	24	-	-	-	-	-	-	40	24
RENAULT TRAFIC	1900	49	32	-	-	183	108	-	-	-	-	-	-	232	140
RENAULT AVANTIME	2200	11	7	-	-	-	-	-	-	-	-	-	-	11	7
RENAULT AVANTIME	2900	10	8	-	-	-	-	-	-	-	-	-	-	10	8
RENAULT VELSATIS	2200	170	98	-	-	-	-	-	-	-	-	-	-	170	98
RENAULT VELSATIS	3000	13	7	-	-	-	-	-	-	-	-	-	-	13	7
AUTRES		27	16	3	3	20	15	8	8	19	11	-	-	77	53
TOTAL RENAULT		9199	4591	6	5	1445	1088	53	46	22	14	-	-	10725	5744
AUTRES MARQUES		5	2	4	2	-	-	-	-	-	-	-	-	9	4
TOTAL FRANCE		27727	12449	33	29	4347	3014	53	46	22	14	-	-	32182	15552

(1) VEHICULES IMMATICULES AVEC UNE NOUVELLE PLAQUE ET AU NOM DE DECLARANTS BELGES.

3. IMMATRICULATIONS DES VEHICULES A MOTEUR NEUFS MIS EN CIRCULATION
D'APRES LE PAYS DE PROVENANCE ET D'APRES LA MARQUE
4 ME TRIMESTRE 2002

PAYS DE PROVENANCE ET MARQUES	C Y L I N D R E	VOITURES POUR PERSONNES		AUTOBUS ET AUTOCARS		VEHICULES POUR LE TRANSPORT DE MARCHANDISES		TRACTEURS		TRACTEURS AGRICOLLES		VEHICULES SPECIAUX		TOTAL	
		TOTAL	DONT : NOUVELLES PLAQUES (1)	TOTAL	DONT : NOUVELLES PLAQUES (1)	TOTAL	DONT : NOUVELLES PLAQUES (1)	TOTAL	DONT : NOUVELLES PLAQUES (1)	TOTAL	DONT : NOUVELLES PLAQUES (1)	TOTAL	DONT : NOUVELLES PLAQUES (1)	TOTAL	DONT : NOUVELLES PLAQUES (1)
ITALIE															
ALFA ROMEO															
ALFA ROMEO 166	2400	86	60	-	-	-	-	-	-	-	-	-	-	86	60
ALFA ROMEO ALFA 156	1900	437	321	-	-	-	-	-	-	-	-	-	-	437	321
ALFA ROMEO 164	2000	19	12	-	-	-	-	-	-	-	-	-	-	19	12
ALFA ROMEO 156	2400	25	16	-	-	-	-	-	-	-	-	-	-	25	16
ALFA ROMEO ALFA 147	1600	220	119	-	-	-	-	-	-	-	-	-	-	220	119
ALFA ROMEO ALFA 147	1900	512	415	-	-	-	-	-	-	-	-	-	-	512	415
ALFA ROMEO ALFA 147	2000	13	8	-	-	-	-	-	-	-	-	-	-	13	8
AUTRES		46	26	-	-	-	-	-	-	-	-	-	-	46	26
TOTAL ALFA ROMEO		1358	977	-	-	-	-	-	-	-	-	-	-	1358	977
FIAT															
FIAT		6	4	-	-	78	56	-	-	3	2	-	-	87	62
FIAT	1900	-	-	-	-	105	87	-	-	-	-	-	-	105	87
FIAT	2000	-	-	-	-	40	26	-	-	-	-	-	-	40	26
FIAT STILO	1200	81	28	-	-	-	-	-	-	-	-	-	-	81	28
FIAT STILO	1600	38	8	-	-	-	-	-	-	-	-	-	-	38	8
FIAT STILO	1900	559	339	-	-	-	-	-	-	-	-	-	-	559	339
FIAT PANDA	1100	18	8	-	-	-	-	-	-	-	-	-	-	18	8
FIAT DOBLO		-	-	-	-	19	15	-	-	-	-	-	-	19	15
FIAT DOBLO	1200	40	6	-	-	-	-	-	-	-	-	-	-	40	6
FIAT DOBLO	1600	14	3	-	-	1	1	-	-	-	-	-	-	15	4
FIAT DOBLO	1900	119	31	-	-	48	19	-	-	-	-	-	-	167	50
FIAT PUNTO	1200	1083	549	-	-	-	-	-	-	-	-	-	-	1083	549
FIAT PUNTO	1900	313	187	-	-	-	-	-	-	-	-	-	-	313	187
FIAT ULYSSE	2000	70	30	-	-	-	-	-	-	-	-	-	-	70	30
FIAT ULYSSE	2200	24	17	-	-	-	-	-	-	-	-	-	-	24	17
FIAT STILO SW	1900	36	22	-	-	-	-	-	-	-	-	-	-	36	22
FIAT SCUDO	2000	6	4	-	-	6	4	-	-	-	-	-	-	14	8
FIAT MAREA	1900	109	29	-	-	-	-	-	-	-	-	-	-	109	29
FIAT SEICENTO	1100	111	37	-	-	-	-	-	-	-	-	-	-	111	37
FIAT DUCATO		3	1	-	-	80	51	-	-	-	-	-	-	83	52
FIAT DUCATO	2000	11	3	-	-	138	83	-	-	-	-	-	-	149	86
FIAT DUCATO	2300	5	3	-	-	151	98	-	-	-	-	-	-	156	101
FIAT DUCATS	2800	15	10	-	-	128	87	-	-	-	-	-	-	143	97
FIAT MULTIPLA	1900	142	79	-	-	5	5	-	-	-	-	-	-	147	84
AUTRES		21	8	-	-	21	13	-	-	-	-	-	-	42	21
TOTAL FIAT		2824	1406	-	-	822	545	-	-	3	2	-	-	3649	1953
IVECO															
IVECO		-	-	-	-	115	70	11	7	-	-	-	-	126	77
IVECO	2300	-	-	-	-	17	11	-	-	-	-	-	-	17	11
IVECO	2800	-	-	-	-	106	82	2	2	-	-	-	-	108	84
AUTRES		-	-	2	1	34	24	5	4	-	-	-	-	41	29
TOTAL IVECO		-	-	2	1	272	187	18	13	-	-	-	-	292	201
LANCIA															
LANCIA Y	1200	70	45	-	-	-	-	-	-	-	-	-	-	70	45
LANCIA LYBRA	1900	49	22	-	-	-	-	-	-	-	-	-	-	49	22
LANCIA THESIS	2000	10	4	-	-	-	-	-	-	-	-	-	-	10	4
LANCIA THESIS	2400	45	19	-	-	-	-	-	-	-	-	-	-	45	19
LANCIA THESIS	3000	10	5	-	-	-	-	-	-	-	-	-	-	10	5
LANCIA PIEDRA	2200	15	7	-	-	-	-	-	-	-	-	-	-	15	7
AUTRES		16	5	-	-	-	-	-	-	-	-	-	-	16	5
TOTAL LANCIA		215	107	-	-	-	-	-	-	-	-	-	-	215	107
SAME															
SAME		-	-	-	-	-	-	-	-	11	9	-	-	11	9
AUTRES MARQUES															
AUTRES MARQUES		11	5	-	-	-	-	-	-	18	13	-	-	29	18
TOTAL ITALIE		4408	2495	2	1	1094	732	18	13	32	24	-	-	5554	3265

(1) VEHICULES IMMATRICULES AVEC UNE NOUVELLE PLAQUE ET AU NOM DE DECLARANTS BELGES.

**3. IMMATRICULATIONS DES VEHICULES A MOTEUR NEUFS MIS EN CIRCULATION
D'APRES LE PAYS DE PROVENANCE ET D'APRES LA MARQUE
4 ME TRIMESTRE 2002**

PAYS DE PROVENANCE ET MARQUES	CYLINDREE	VOITURES POUR PERSONNES		AUTOBUS ET AUTOCARS		VEHICULES POUR LE TRANSPORT DE MARCHANDISES		TRACTEURS		TRACTEURS AGRICOLES		VEHICULES SPECIAUX		TOTAL	
		TOTAL	DONT : NOUVELLES PLAQUES (1)	TOTAL	DONT : NOUVELLES PLAQUES (1)	TOTAL	DONT : NOUVELLES PLAQUES (1)	TOTAL	DONT : NOUVELLES PLAQUES (1)	TOTAL	DONT : NOUVELLES PLAQUES (1)	TOTAL	DONT : NOUVELLES PLAQUES (1)	TOTAL	DONT : NOUVELLES PLAQUES (1)
PAYS-BAS															
DAF															
DAF		-	-	-	-	10	5	43	36	-	-	-	-	53	41
DAF	2600	-	-	-	-	1	1	26	26	-	-	-	-	27	27
DAF LF55		-	-	-	-	11	7	-	-	-	-	-	-	11	7
DAF CF 75	9200	-	-	-	-	12	11	3	1	-	-	-	-	15	12
DAF CF85		-	-	-	-	14	5	12	9	-	-	-	-	26	14
DAF CF85	2600	-	-	-	-	17	13	14	12	-	-	-	-	31	25
DAF FTXF95		-	-	-	-	-	-	41	34	-	-	-	-	41	34
DAF FTXF95	2600	-	-	-	-	-	-	26	19	-	-	-	-	26	19
AUTRES		-	-	-	-	35	21	4	2	-	-	-	-	39	23
TOTAL DAF		-	-	-	-	100	63	169	139	-	-	-	-	269	202
AUTRES MARQUES		-	-	2	-	-	-	-	-	-	-	-	-	2	-
TOTAL PAYS-BAS		-	-	2	-	100	63	169	139	-	-	-	-	271	202
ROYAUME-UNI															
FORD															
FORD MONDEO	1800	23	-	-	-	-	-	-	-	-	-	-	-	23	-
FORD MONDEO	2000	921	537	-	-	-	-	-	-	-	-	-	-	921	537
AUTRES		10	1	-	-	1	-	-	-	-	-	-	-	11	1
TOTAL FORD		954	538	-	-	1	-	-	-	-	-	-	-	955	538
JAGUAR															
JAGUAR X-TYPE2.5V6EX	2500	15	5	-	-	-	-	-	-	-	-	-	-	15	5
JAGUAR X-TYPE2.0V6EX	2100	17	7	-	-	-	-	-	-	-	-	-	-	17	7
JAGUAR X-TYPE2.0V6	2100	13	4	-	-	-	-	-	-	-	-	-	-	13	4
JAGUAR S-TYPE3.0V6EX	3000	10	7	-	-	-	-	-	-	-	-	-	-	10	7
JAGUAR S-TYPE2.5V6EX	2500	33	16	-	-	-	-	-	-	-	-	-	-	33	16
AUTRES		58	27	-	-	-	-	-	-	-	-	-	-	58	27
TOTAL JAGUAR		146	66	-	-	-	-	-	-	-	-	-	-	146	66
LANDROVER															
LANDROVER		-	-	-	-	19	12	-	-	-	-	-	-	19	12
LANDROVER	2000	-	-	-	-	13	6	-	-	-	-	-	-	13	6
LANDROVER	2500	-	-	-	-	26	14	-	-	-	-	-	-	26	14
LAND ROVER DISCOVERY	2500	47	15	-	-	-	-	-	-	-	-	-	-	47	15
LANDROVER FREELANDER	1800	30	11	-	-	-	-	-	-	-	-	-	-	30	11
LANDROVER FREELANDER	2000	139	59	-	-	-	-	-	-	-	-	-	-	139	59
LANDROVER DEFENDER	2500	32	17	-	-	11	4	-	-	-	-	-	-	43	21
LANDROVER RANGE ROV	2900	150	78	-	-	-	-	-	-	-	-	-	-	150	78
LANDROVER RANGE ROV	4400	22	10	-	-	-	-	-	-	-	-	-	-	22	10
AUTRES		10	5	-	-	8	3	-	-	-	-	-	-	18	8
TOTAL LANDROVER		430	195	-	-	77	39	-	-	-	-	-	-	507	234
MASSEY FERGUSON															
MASSEY FERGUSON		-	-	-	-	-	-	-	-	10	10	-	-	10	10
AUTRES		-	-	-	-	-	-	-	-	24	12	-	-	24	12
TOTAL MASSEY FERGUSON		-	-	-	-	-	-	-	-	34	22	-	-	34	22
MG															
MG ZR105	1400	29	11	-	-	-	-	-	-	-	-	-	-	29	11
MG TF 135	1800	14	8	-	-	-	-	-	-	-	-	-	-	14	8
AUTRES		38	12	-	-	-	-	-	-	-	-	-	-	38	12
TOTAL MG		81	31	-	-	-	-	-	-	-	-	-	-	81	31

(1) VEHICULES IMMATICULES AVEC UNE NOUVELLE PLAQUE ET AU NOM DE DECLARANTS BELGES.

3. IMMATRICULATIONS DES VEHICULES A MOTEUR NEUFS MIS EN CIRCULATION
D'APRES LE PAYS DE PROVENANCE ET D'APRES LA MARQUE
4 ME TRIMESTRE 2002

PAYS DE PROVENANCE ET MARQUES	CYLINDRÉE	VOITURES POUR PERSONNES		AUTOBUS ET AUTOCARS		VEHICULES POUR LE TRANSPORT DE MARCHANDISES		TRACTEURS		TRACTEURS AGRICOLES		VEHICULES SPECIAUX		TOTAL	
		TOTAL	DONT : NOUVELLES PLAQUES (1)	TOTAL	DONT : NOUVELLES PLAQUES (1)	TOTAL	DONT : NOUVELLES PLAQUES (1)	TOTAL	DONT : NOUVELLES PLAQUES (1)	TOTAL	DONT : NOUVELLES PLAQUES (1)	TOTAL	DONT : NOUVELLES PLAQUES (1)	TOTAL	DONT : NOUVELLES PLAQUES (1)
LAND ROVER															
ROVER 75	1800	11	6	-	-	-	-	-	-	-	-	-	-	11	6
ROVER 75	2000	127	54	-	-	-	-	-	-	-	-	-	-	127	54
ROVER 25	1400	39	8	-	-	-	-	-	-	-	-	-	-	39	8
ROVER 45	1600	24	4	-	-	-	-	-	-	-	-	-	-	24	4
ROVER 45	1800	11	4	-	-	-	-	-	-	-	-	-	-	11	4
ROVER 45	2000	30	11	-	-	-	-	-	-	-	-	-	-	30	11
AUTRES		18	4	-	-	-	-	-	-	-	-	-	-	18	4
TOTAL LAND ROVER		250	91	-	-	-	-	-	-	-	-	-	-	250	91
AUTRES MARQUES		12	10	-	-	-	-	-	-	-	-	-	-	12	10
TOTAL ROYAUME-UNI		1863	931	-	-	78	39	-	-	34	22	-	-	1995	992
SUEDE															
SAAB															
SAAB 9-5	2000	23	12	-	-	-	-	-	-	-	-	-	-	23	12
SAAB 9-5	2200	121	82	-	-	-	-	-	-	-	-	-	-	121	82
SAAB 9-5	2300	27	13	-	-	-	-	-	-	-	-	-	-	27	13
SAAB 9-5	3000	28	22	-	-	-	-	-	-	-	-	-	-	28	22
SAAB 9-3	2000	125	51	-	-	-	-	-	-	-	-	-	-	125	51
SAAB 9-3	2200	107	72	-	-	-	-	-	-	-	-	-	-	107	72
TOTAL SAAB		431	262	-	-	-	-	-	-	-	-	-	-	431	262
SCANIA															
SCANIA		1	1	-	-	8	6	2	2	-	-	-	-	11	9
SCANIA	600	-	-	1	-	13	7	35	25	-	-	-	-	49	32
SCANIA	1700	-	-	-	-	5	5	39	28	-	-	-	-	45	33
SCANIA	5600	-	-	-	-	6	4	33	20	-	-	-	-	39	24
SCANIA	9000	-	-	22	20	18	11	-	-	-	-	-	-	40	31
AUTRES		-	-	-	-	2	-	3	2	-	-	-	-	5	2
TOTAL SCANIA		1	1	23	20	53	33	112	77	-	-	-	-	189	131
VOLVO															
VOLVO		-	-	-	-	11	4	1	1	-	-	-	-	12	5
VOLVO	5500	-	-	-	-	52	37	-	-	-	-	-	-	52	37
VOLVO V 40	1800	45	13	-	-	-	-	-	-	-	-	-	-	45	13
VOLVO V 40	1900	641	374	-	-	-	-	-	-	-	-	-	-	641	374
VOLVO S 40	1600	21	5	-	-	-	-	-	-	-	-	-	-	21	5
VOLVO S 40	1800	30	8	-	-	-	-	-	-	-	-	-	-	30	8
VOLVO S 40	1900	151	59	-	-	-	-	-	-	-	-	-	-	151	59
VOLVO V 70	2400	414	262	-	-	-	-	-	-	-	-	-	-	414	262
VOLVO C70	2000	12	8	-	-	-	-	-	-	-	-	-	-	12	8
VOLVO S80	2400	117	71	-	-	-	-	-	-	-	-	-	-	117	71
VOLVO S 60	2000	13	2	-	-	-	-	-	-	-	-	-	-	13	2
VOLVO S 60	2400	333	204	-	-	-	-	-	-	-	-	-	-	333	204
VOLVO FMFH	2100	-	-	-	-	33	25	207	151	-	-	-	-	240	176
VOLVO FMFH	9400	-	-	-	-	44	30	4	3	-	-	-	-	48	33
VOLVO B7RLE		-	-	30	28	-	-	-	-	-	-	-	-	30	28
VOLVO B7RLE	7300	-	-	25	20	-	-	-	-	-	-	-	-	26	20
AUTRES		55	24	-	-	17	10	12	6	-	-	-	-	84	40
TOTAL VOLVO		1832	1030	56	48	157	106	224	161	-	-	-	-	2269	1345
TOTAL SUEDE		2264	1293	79	68	210	139	336	238	-	-	-	-	2889	1738
REPUBLIQUE TCHEQUE															
SKODA															
SKODA OCTAVIA	1600	77	40	-	-	-	-	-	-	-	-	-	-	77	40

(1) VEHICULES IMMATRICULES AVEC UNE NOUVELLE PLAQUE ET AU NOM DE DECLARANTS BELGES.

3. IMMATRICULATIONS DES VEHICULES A MOTEUR NEUFS MIS EN CIRCULATION
D'APRES LE PAYS DE PROVENANCE ET D'APRES LA MARQUE
4 ME TRIMESTRE 2002

PAYS DE PROVENANCE ET MARQUES	C Y L I N D R E	VOITURES POUR PERSONNES		AUTOBUS ET AUTOCARS		VEHICULES POUR LE TRANSPORT DE MARCHANDISES		TRACTEURS		TRACTEURS AGRICOLIS		VEHICULES SPECIAUX		TOTAL	
		TOTAL	DONT : NOUVELLES PLAQUES (1)	TOTAL	DONT : NOUVELLES PLAQUES (1)	TOTAL	DONT : NOUVELLES PLAQUES (1)	TOTAL	DONT : NOUVELLES PLAQUES (1)	TOTAL	DONT : NOUVELLES PLAQUES (1)	TOTAL	DONT : NOUVELLES PLAQUES (1)	TOTAL	DONT : NOUVELLES PLAQUES (1)
SKODA OCTAVIA	1900	449	114	-	-	-	-	-	-	-	-	-	-	449	114
SKODA FABIA	1200	98	20	-	-	-	-	-	-	-	-	-	-	98	20
SKODA FABIA	1400	295	89	-	-	-	-	-	-	-	-	-	-	295	89
SKODA FABIA	1900	333	119	-	-	-	-	-	-	-	-	-	-	333	119
SKODA SUPERB	1900	49	24	-	-	-	-	-	-	-	-	-	-	49	24
AUTRES		16	4	-	-	13	9	-	-	-	-	-	-	29	13
TOTAL SKODA		1317	410	-	-	13	9	-	-	-	-	-	-	1330	419
AUTRES MARQUES		-	-	-	-	-	-	-	-	4	2	-	-	4	2
TOTAL REPUBLIQUE TCHEQUE		1317	410	-	-	13	9	-	-	4	2	-	-	1334	421
U. S. A.															
CASE IH		-	-	-	-	-	-	-	-	20	10	-	-	20	10
CHEVROLET		15	8	-	-	4	3	-	-	-	-	-	-	19	11
CHRYSLER															
CHRYSLER GVOYAGER RG	2500	73	30	-	-	-	-	-	-	-	-	-	-	73	30
CHRYSLER GVOYAGER RG	3300	11	6	-	-	-	-	-	-	-	-	-	-	11	6
CHRYSLER VOYAGER RG	2500	40	21	-	-	-	-	-	-	-	-	-	-	40	21
CHRYSLER NEON-PL	1600	22	4	-	-	-	-	-	-	-	-	-	-	22	4
CHRYSLER 300M	2700	10	4	-	-	-	-	-	-	-	-	-	-	10	4
CHRYSLER PT CRUISER	1600	117	45	-	-	-	-	-	-	-	-	-	-	117	45
CHRYSLER PT CRUISER	2000	34	12	-	-	-	-	-	-	-	-	-	-	34	12
CHRYSLER PT CRUISER	2100	75	31	-	-	-	-	-	-	-	-	-	-	75	31
AUTRES		32	11	-	-	10	6	-	-	-	-	-	-	42	17
TOTAL CHRYSLER		414	164	-	-	10	6	-	-	-	-	-	-	424	170
FORD															
FORD	1400	128	75	-	-	-	-	-	-	-	-	-	-	128	75
AUTRES		9	5	-	-	-	-	-	-	-	-	-	-	9	5
TOTAL FORD		137	80	-	-	-	-	-	-	-	-	-	-	137	80
JEEP															
JEEP CHEROKEE	2500	28	12	-	-	5	2	-	-	-	-	-	-	33	14
JEEP GRAND CHEROKEE	2700	91	40	-	-	-	-	-	-	-	-	-	-	91	40
AUTRES		24	14	-	-	13	5	-	-	-	-	-	-	37	19
TOTAL JEEP		143	66	-	-	18	7	-	-	-	-	-	-	161	73
JOHN DEERE															
JOHN DEERE		-	-	-	-	-	-	-	-	26	15	-	-	26	15
AUTRES		-	-	-	-	-	-	-	-	39	23	-	-	39	23
TOTAL JOHN DEERE		-	-	-	-	-	-	-	-	65	38	-	-	65	38
NEW HOLLAND															
NEW HOLLAND		-	-	-	-	-	-	-	-	46	26	-	-	46	26
NEW HOLLAND TM1554WDS		-	-	-	-	-	-	-	-	11	7	-	-	11	7
NEW HOLLAND TM1204WD		-	-	-	-	-	-	-	-	21	11	-	-	21	11
AUTRES		-	-	-	-	-	-	-	-	50	34	-	-	50	34
TOTAL NEW HOLLAND		-	-	-	-	-	-	-	-	128	78	-	-	128	78
AUTRES MARQUES		4	1	-	-	5	2	-	-	-	-	-	-	9	3
TOTAL U. S. A.		713	319	-	-	37	18	-	-	213	126	-	-	963	463
JAPON															

(1) VEHICULES IMMATICULES AVEC UNE NOUVELLE PLAQUE ET AU NOM DE DECLARANTS BELGES.

3. IMMATRICULATIONS DES VEHICULES A MOTEUR NEUFS MIS EN CIRCULATION
D'APRES LE PAYS DE PROVENANCE ET D'APRES LA MARQUE
4 ME TRIMESTRE 2002

PAYS DE PROVENANCE ET MARQUES	CYLINDREE	VOITURES POUR PERSONNES		AUTOBUS ET AUTOCARS		VEHICULES POUR LE TRANSPORT DE MARCHANDISES		TRACTEURS		TRACTEURS AGRICOLES		VEHICULES SPECIAUX		TOTAL	
		TOTAL	DONT : NOUVELLES PLAQUES (1)	TOTAL	DONT : NOUVELLES PLAQUES (1)	TOTAL	DONT : NOUVELLES PLAQUES (1)	TOTAL	DONT : NOUVELLES PLAQUES (1)	TOTAL	DONT : NOUVELLES PLAQUES (1)	TOTAL	DONT : NOUVELLES PLAQUES (1)	TOTAL	DONT : NOUVELLES PLAQUES (1)
DAIHATSU															
DAIHATSU CUORE	1000	50	13	-	-	-	-	-	-	-	-	-	-	50	13
DAIHATSU GRAN MOVE	1600	10	-	-	-	-	-	-	-	-	-	-	-	10	-
DAIHATSU MOVE	1000	26	9	-	-	-	-	-	-	-	-	-	-	26	9
DAIHATSU THERIOS	1300	21	3	-	-	-	-	-	-	-	-	-	-	21	3
DAIHATSU SIRION	1000	22	3	-	-	-	-	-	-	-	-	-	-	22	3
DAIHATSU YRV	1300	23	3	-	-	-	-	-	-	-	-	-	-	23	3
AUTRES		6	1	-	-	-	-	-	-	-	-	-	-	6	1
TOTAL DAIHATSU		158	32	-	-	-	-	-	-	-	-	-	-	158	32
DATSUN															
DATSUN		-	-	-	-	12	8	-	-	-	-	-	-	12	8
DATSUN	3000	-	-	-	-	19	3	-	-	-	-	-	-	19	3
NISSAN MICRA	1000	182	42	-	-	-	-	-	-	-	-	-	-	182	42
NISSAN MICRA	1300	10	1	-	-	-	-	-	-	-	-	-	-	10	1
NISSAN MICRA	1500	10	2	-	-	-	-	-	-	-	-	-	-	10	2
NISSAN PRIMERA	1600	42	3	-	-	-	-	-	-	-	-	-	-	42	3
NISSAN PRIMERA	1800	102	27	-	-	-	-	-	-	-	-	-	-	102	27
NISSAN PRIMERA	2000	22	8	-	-	-	-	-	-	-	-	-	-	22	8
NISSAN PRIMERA	2200	127	25	-	-	1	1	-	-	-	-	-	-	128	26
NISSAN TERRANO	2700	30	11	-	-	20	8	-	-	-	-	-	-	50	19
NISSAN TERRANO	3000	14	6	-	-	5	1	-	-	-	-	-	-	19	7
NISSAN PATROL GR	3000	23	14	-	-	-	-	-	-	-	-	-	-	23	14
NISSAN MAXIMA QX	2000	11	3	-	-	-	-	-	-	-	-	-	-	11	3
NISSAN ALMERA	1500	278	31	-	-	-	-	-	-	-	-	-	-	278	31
NISSAN ALMERA	1800	42	3	-	-	-	-	-	-	-	-	-	-	42	3
NISSAN ALMERA	2200	10	-	-	-	-	-	-	-	-	-	-	-	10	-
NISSAN ALMERA TINO	1800	49	2	-	-	-	-	-	-	-	-	-	-	49	2
NISSAN ALMERA TINO	2000	11	2	-	-	-	-	-	-	-	-	-	-	11	2
NISSAN ALMERA TINO	2200	23	4	-	-	-	-	-	-	-	-	-	-	23	4
NISSAN ATLEON	3000	-	-	-	-	20	7	-	-	-	-	-	-	20	7
NISSAN ATLEON	6000	-	-	-	-	10	9	-	-	-	-	-	-	10	9
NISSAN CABSTAR-E	3000	-	-	-	-	28	20	-	-	-	-	-	-	28	20
NISSAN X-TRAIL	2000	16	-	-	-	-	-	-	-	-	-	-	-	16	-
NISSAN X-TRAIL	2200	104	31	-	-	8	5	-	-	-	-	-	-	112	36
NISSAN INTERSTAR		-	-	-	-	17	5	-	-	-	-	-	-	17	5
NISSAN INTERSTAR	2200	-	-	-	-	15	7	-	-	-	-	-	-	15	7
NISSAN INTERSTAR	2500	-	-	-	-	37	18	-	-	-	-	-	-	37	18
NISSAN PICKUP	2500	-	-	-	-	321	130	-	-	-	-	-	-	321	130
AUTRES		5	1	-	-	21	13	-	-	-	-	-	-	26	14
TOTAL DATSUN		1112	216	-	-	534	235	-	-	-	-	-	-	1646	451
KAWASAKI															
KAWASAKI KVF650	600	-	-	-	-	-	-	-	-	23	21	-	-	23	21
KAWASAKI KVF360	400	-	-	-	-	-	-	-	-	12	11	-	-	12	11
AUTRES		-	-	-	-	2	2	-	-	11	9	-	-	13	11
TOTAL KAWASAKI		-	-	-	-	2	2	-	-	46	41	-	-	48	43
HONDA															
HONDA JAZZ	1300	209	69	-	-	-	-	-	-	-	-	-	-	209	69
HONDA HR V	1600	29	1	-	-	-	-	-	-	-	-	-	-	29	1
HONDA ACCORD-HATCH	1900	10	-	-	-	-	-	-	-	-	-	-	-	10	-
HONDA HONDA STREAM	1700	12	1	-	-	-	-	-	-	-	-	-	-	12	1
HONDA CIVIC 3 DR	1400	58	19	-	-	-	-	-	-	-	-	-	-	58	19
HONDA CIVIC 3 DR	1600	15	6	-	-	-	-	-	-	-	-	-	-	15	6
HONDA CIVIC 3DR	1700	75	35	-	-	-	-	-	-	-	-	-	-	75	35
HONDA CIVIC 5DR	1400	41	8	-	-	-	-	-	-	-	-	-	-	41	8
HONDA CIVIC 5DR	1600	15	3	-	-	-	-	-	-	-	-	-	-	15	3
HONDA CIVIC 5DR	1700	127	66	-	-	-	-	-	-	-	-	-	-	127	66
HONDA HONDA CR-V	2000	84	26	-	-	-	-	-	-	-	-	-	-	84	26
AUTRES		39	14	-	-	-	-	-	-	-	-	-	-	39	14
TOTAL HONDA		714	248	-	-	-	-	-	-	-	-	-	-	714	248

(1) VEHICULES IMMATRICULES AVEC UNE NOUVELLE PLAQUE ET AU NOM DE DECLARANTS BELGES.

3. IMMATRICULATIONS DES VEHICULES A MOTEUR NEUFS MIS EN CIRCULATION
D'APRES LE PAYS DE PROVENANCE ET D'APRES LA MARQUE
4 ME TRIMESTRE 2002

PAYS DE PROVENANCE ET MARQUES	CYLINDREE	VOITURES POUR PERSONNES		AUTOBUS ET AUTOCARS		VEHICULES POUR LE TRANSPORT DE MARCHANDISES		TRACTEURS		TRACTEURS AGRICOLES		VEHICULES SPECIAUX		TOTAL	
		TOTAL	DONT : NOUVELLES PLAQUES (1)	TOTAL	DONT : NOUVELLES PLAQUES (1)	TOTAL	DONT : NOUVELLES PLAQUES (1)	TOTAL	DONT : NOUVELLES PLAQUES (1)	TOTAL	DONT : NOUVELLES PLAQUES (1)	TOTAL	DONT : NOUVELLES PLAQUES (1)	TOTAL	DONT : NOUVELLES PLAQUES (1)
		LEXUS													
LEXUS GS 300	3000	11	6	-	-	-	-	-	-	-	-	-	-	11	6
LEXUS IS 200	2000	28	21	-	-	-	-	-	-	-	-	-	-	28	21
LEXUS RX300	3000	14	9	-	-	-	-	-	-	-	-	-	-	14	9
AUTRES		8	7	-	-	-	-	-	-	-	-	-	-	8	7
TOTAL LEXUS		61	43	-	-	-	-	-	-	-	-	-	-	61	43
MAZDA															
MAZDA		-	-	-	-	21	8	-	-	-	-	-	-	21	8
MAZDA	2500	-	-	-	-	26	14	-	-	-	-	-	-	26	14
MAZDA RX 5	2000	20	7	-	-	1	1	-	-	-	-	-	-	21	8
MAZDA 121	1300	12	7	-	-	-	-	-	-	-	-	-	-	12	7
MAZDA 121	1800	10	3	-	-	-	-	-	-	-	-	-	-	10	3
MAZDA 323	1600	20	3	-	-	-	-	-	-	-	-	-	-	20	3
MAZDA 626	2000	32	10	-	-	-	-	-	-	-	-	-	-	32	10
MAZDA MPV	2000	76	25	-	-	-	-	-	-	-	-	-	-	76	25
MAZDA MX5	1600	11	4	-	-	-	-	-	-	-	-	-	-	11	4
MAZDA 323 F	1300	96	10	-	-	-	-	-	-	-	-	-	-	96	10
MAZDA 323 F	1600	70	10	-	-	-	-	-	-	-	-	-	-	70	10
MAZDA 323 F	2000	99	21	-	-	-	-	-	-	-	-	-	-	99	21
MAZDA DAMIO	1300	59	6	-	-	-	-	-	-	-	-	-	-	59	6
MAZDA PREMACY	1800	16	2	-	-	-	-	-	-	-	-	-	-	16	2
MAZDA PREMACY	2000	65	20	-	-	-	-	-	-	-	-	-	-	65	20
MAZDA 5	1800	152	24	-	-	-	-	-	-	-	-	-	-	152	24
MAZDA 6	2000	373	107	-	-	-	-	-	-	-	-	-	-	373	107
AUTRES		28	5	-	-	17	10	-	-	-	-	-	-	45	15
TOTAL MAZDA		1139	264	-	-	65	33	-	-	-	-	-	-	1204	297
MITSUBISHI															
MITSUBISHI		-	-	-	-	16	2	-	-	-	-	-	-	16	2
MITSUBISHI	2500	-	-	-	-	10	6	-	-	-	-	-	-	10	6
MITSUBISHI	3000	-	-	-	-	47	32	-	-	-	-	-	-	47	32
MITSUBISHI	3200	-	-	-	-	10	3	-	-	-	-	-	-	10	3
MITSUBISHI COLT	1300	50	12	-	-	-	-	-	-	-	-	-	-	50	12
MITSUBISHI PAJERO	2500	21	3	-	-	-	-	-	-	-	-	-	-	21	3
MITSUBISHI PAJERO	3200	15	6	-	-	-	-	-	-	-	-	-	-	15	6
MITSUBISHI CARISMA	1600	46	5	-	-	-	-	-	-	-	-	-	-	46	5
MITSUBISHI CARISMA	1900	155	20	-	-	-	-	-	-	-	-	-	-	155	20
MITSUBISHI SPACE WAG	2000	12	3	-	-	-	-	-	-	-	-	-	-	12	3
MITSUBISHI SPACESTAR	1300	91	12	-	-	-	-	-	-	-	-	-	-	91	12
MITSUBISHI SPACESTAR	1600	55	8	-	-	-	-	-	-	-	-	-	-	55	8
MITSUBISHI SPACESTAR	1900	128	23	-	-	-	-	-	-	-	-	-	-	128	23
MITSUBISHI PAJERO SP	2500	17	9	-	-	-	-	-	-	-	-	-	-	17	9
MITSUBISHI PAJERO P1	1800	12	2	-	-	-	-	-	-	-	-	-	-	12	2
MITSUBISHI PAJERO P1	2000	15	5	-	-	1	-	-	-	-	-	-	-	16	5
MITSUBISHI L200	2500	-	-	-	-	225	157	-	-	-	-	-	-	225	157
AUTRES		12	3	-	-	18	9	-	-	-	-	-	-	30	12
TOTAL MITSUBISHI		629	111	-	-	327	209	-	-	-	-	-	-	956	320
SUZUKI															
SUZUKI	1300	-	-	-	-	13	7	-	-	-	-	-	-	13	7
SUZUKI LIANA	1300	68	9	-	-	-	-	-	-	-	-	-	-	68	9
SUZUKI LIANA	1600	63	14	-	-	-	-	-	-	-	-	-	-	63	14
SUZUKI ALTO	1100	26	4	-	-	-	-	-	-	-	-	-	-	26	4
SUZUKI VITARA	2000	26	10	-	-	22	7	-	-	-	-	-	-	48	17
SUZUKI WAGON R	1300	311	68	-	-	-	-	-	-	-	-	-	-	311	68
SUZUKI GRAND VITARA	2000	140	57	-	-	-	-	-	-	-	-	-	-	140	57
SUZUKI JINNY	1300	96	21	-	-	-	-	-	-	-	-	-	-	96	21
SUZUKI GT GRD VITARA	1600	13	4	-	-	-	-	-	-	-	-	-	-	13	4
SUZUKI FT GRD VITARA	1600	25	4	-	-	-	-	-	-	-	-	-	-	25	4
SUZUKI IGNIS	1300	68	9	-	-	-	-	-	-	-	-	-	-	68	9
AUTRES		13	3	-	-	10	5	-	-	-	-	-	-	23	8
TOTAL SUZUKI		849	203	-	-	45	19	-	-	-	-	-	-	894	222

(1) VEHICULES IMMATRICULES AVEC UNE NOUVELLE PLAQUE ET AU NOM DE DECLARANTS BELGES.

3. IMMATRICULATIONS DES VEHICULES A MOTEUR NEUFS MIS EN CIRCULATION
D'APRES LE PAYS DE PROVENANCE ET D'APRES LA MARQUE
4 ME TRIMESTRE 2002

PAYS DE PROVENANCE ET MARQUES	CYLINDRÉE	VOITURES POUR PERSONNES		AUTOBUS ET AUTOCARS		VEHICULES POUR LE TRANSPORT DE MARCHANDISES		TRACTEURS		TRACTEURS AGRICOLES		VEHICULES SPECIAUX		TOTAL	
		TOTAL	DONT : NOUVELLES PLAQUES (1)	TOTAL	DONT : NOUVELLES PLAQUES (1)	TOTAL	DONT : NOUVELLES PLAQUES (1)	TOTAL	DONT : NOUVELLES PLAQUES (1)	TOTAL	DONT : NOUVELLES PLAQUES (1)	TOTAL	DONT : NOUVELLES PLAQUES (1)	TOTAL	DONT : NOUVELLES PLAQUES (1)
YAMAHA															
YAMAHA	200	-	-	-	-	-	-	-	-	23	21	-	-	23	21
YAMAHA	400	-	-	-	-	-	-	-	-	19	16	-	-	19	16
YAMAHA GRIZZLY	700	-	-	-	-	-	-	-	-	15	12	-	-	15	12
AUTRES	-	-	-	-	-	-	-	-	-	2	2	-	-	2	2
TOTAL YAMAHA	-	-	-	-	-	-	-	-	-	59	51	-	-	59	51
SUBARU															
SUBARU IMPREZA	2000	13	6	-	-	-	-	-	-	-	-	-	-	13	6
SUBARU	2000	26	3	-	-	3	-	-	-	-	-	-	-	29	3
AUTRES	-	23	5	-	-	1	1	-	-	-	-	-	-	24	6
TOTAL SUBARU	-	62	14	-	-	4	1	-	-	-	-	-	-	66	15
TOYOTA															
TOYOTA	-	-	-	-	-	20	10	-	-	-	-	-	-	20	10
TOYOTA	3000	-	-	-	-	22	11	-	-	-	-	-	-	22	11
TOYOTA PRADO	1600	123	17	-	-	-	-	-	-	-	-	-	-	123	17
TOYOTA PRADO	1800	51	13	-	-	-	-	-	-	-	-	-	-	51	13
TOYOTA PRADO	2000	225	63	-	-	3	2	-	-	-	-	-	-	228	65
TOYOTA COROLLA	1400	365	65	-	-	-	-	-	-	-	-	-	-	365	65
TOYOTA COROLLA	1600	202	39	-	-	1	1	-	-	-	-	-	-	203	40
TOYOTA COROLLA	2000	387	159	-	-	5	-	-	-	-	-	-	-	392	159
TOYOTA LAND CRUIS	3000	45	38	-	-	1	-	-	-	-	-	-	-	46	38
TOYOTA LANDCRUISER	4200	10	8	-	-	-	-	-	-	-	-	-	-	10	8
TOYOTA CAMRY	2400	19	8	-	-	-	-	-	-	-	-	-	-	19	8
TOYOTA MR	1800	15	5	-	-	-	-	-	-	-	-	-	-	16	5
TOYOTA PREVIA	2000	45	25	-	-	-	-	-	-	-	-	-	-	45	25
TOYOTA RAV4	-	-	-	-	-	18	14	-	-	-	-	-	-	18	14
TOYOTA RAV4	1800	172	39	-	-	-	-	-	-	-	-	-	-	172	39
TOYOTA RAV4	2000	622	291	-	-	40	23	-	-	-	-	-	-	662	314
TOYOTA AVENSIS VERSO	2000	210	105	-	-	1	-	-	-	-	-	-	-	211	105
TOYOTA HIACHE	2500	22	13	-	-	74	46	-	-	-	-	-	-	96	59
TOYOTA AVENSIS	1600	96	11	-	-	-	-	-	-	-	-	-	-	96	11
TOYOTA AVENSIS	1800	14	6	-	-	-	-	-	-	-	-	-	-	14	6
TOYOTA AVENSIS	2000	251	75	-	-	-	-	-	-	-	-	-	-	251	75
TOYOTA YARIS	1000	459	166	-	-	-	-	-	-	-	-	-	-	459	166
TOYOTA YARIS	1300	335	108	-	-	-	-	-	-	-	-	-	-	335	108
TOYOTA YARIS	1400	410	211	-	-	11	10	-	-	-	-	-	-	421	221
TOYOTA YARIS	1500	44	17	-	-	-	-	-	-	-	-	-	-	44	17
TOYOTA YARIS VERSO	1300	56	11	-	-	-	-	-	-	-	-	-	-	58	11
TOYOTA YARIS VERSO	1400	59	17	-	-	6	3	-	-	-	-	-	-	65	20
TOYOTA HILUX	2500	-	-	-	-	64	36	-	-	-	-	-	-	64	36
AUTRES	-	29	16	-	-	25	15	-	-	-	-	-	-	54	31
TOTAL TOYOTA	-	4269	1526	-	-	291	171	-	-	-	-	-	-	4560	1697
AUTRES MARQUES															
AUTRES MARQUES	-	-	-	-	-	-	-	-	-	11	8	-	-	11	8
TOTAL JAPON	-	8993	2657	-	-	1268	670	-	-	116	100	-	-	10377	3427
RUSSIE															
LADA VAZ															
LADA VAZ NIVA	1700	11	3	-	-	-	-	-	-	-	-	-	-	11	3
LADA-VAZ LADA 112	1500	20	3	-	-	-	-	-	-	-	-	-	-	20	3
AUTRES	-	16	2	-	-	-	-	-	-	-	-	-	-	16	2
TOTAL LADA VAZ	-	47	8	-	-	-	-	-	-	-	-	-	-	47	8
AUTRES MARQUES															
AUTRES MARQUES	-	1	1	-	-	6	1	-	-	1	1	-	-	8	3
TOTAL RUSSIE	-	48	9	-	-	6	1	-	-	1	1	-	-	55	11

(1) VEHICULES IMMATICULES AVEC UNE NOUVELLE PLAQUE ET AU NOM DE DECLARANTS BELGES.

3. IMMATRICULATIONS DES VEHICULES A MOTEUR NEUFS MIS EN CIRCULATION
D'APRES LE PAYS DE PROVENANCE ET D'APRES LA MARQUE
4 ME TRIMESTRE 2002

PAYS DE PROVENANCE ET MARQUES	CYLINDRÉE	VOITURES POUR PERSONNES		AUTOBUS ET AUTOCARS		VEHICULES POUR LE TRANSPORT DE MARCHANDISES		TRACTEURS		TRACTEURS AGRICOLÉS		VEHICULES SPECIAUX		TOTAL	
		TOTAL	DONT : NOUVELLES PLAQUES (1)	TOTAL	DONT : NOUVELLES PLAQUES (1)	TOTAL	DONT : NOUVELLES PLAQUES (1)	TOTAL	DONT : NOUVELLES PLAQUES (1)	TOTAL	DONT : NOUVELLES PLAQUES (1)	TOTAL	DONT : NOUVELLES PLAQUES (1)	TOTAL	DONT : NOUVELLES PLAQUES (1)
COREE DU SUD															
DAEWOO															
DAEWOO NUBIRA	1600	29	5	-	-	-	-	-	-	-	-	-	-	29	5
DAEWOO LANDS	1300	48	9	-	-	-	-	-	-	-	-	-	-	48	9
DAEWOO LANDS	1500	29	10	-	-	-	-	-	-	-	-	-	-	29	10
DAEWOO MATIZ	800	204	108	-	-	-	-	-	-	-	-	-	-	204	108
DAEWOO TACUMA	1600	66	16	-	-	-	-	-	-	-	-	-	-	66	16
DAEWOO KALOS	1400	158	29	-	-	-	-	-	-	-	-	-	-	158	29
AUTRES		25	7	-	-	4	3	-	-	-	-	-	-	29	10
TOTAL DAEWOO		559	184	-	-	4	3	-	-	-	-	-	-	563	187
HYUNDAI															
HYUNDAI	2500	-	-	-	-	13	9	-	-	-	-	-	-	13	9
HYUNDAI SONATA	2000	15	3	-	-	-	-	-	-	-	-	-	-	15	3
HYUNDAI COUPE	1600	29	8	-	-	-	-	-	-	-	-	-	-	29	8
HYUNDAI COUPE	2000	21	9	-	-	-	-	-	-	-	-	-	-	21	9
HYUNDAI ACCENT	1300	66	12	-	-	-	-	-	-	-	-	-	-	66	12
HYUNDAI ACCENT	1500	97	16	-	-	-	-	-	-	-	-	-	-	97	16
HYUNDAI ATHOS	1000	21	6	-	-	-	-	-	-	-	-	-	-	21	6
HYUNDAI PRIME	1000	42	13	-	-	-	-	-	-	-	-	-	-	42	13
HYUNDAI SANTAFE	2000	353	236	-	-	10	3	-	-	-	-	-	-	363	239
HYUNDAI TRAJET	2000	86	26	-	-	2	1	-	-	-	-	-	-	88	27
HYUNDAI ELANTRA	1600	12	2	-	-	-	-	-	-	-	-	-	-	12	2
HYUNDAI ELANTRA	2000	38	12	-	-	-	-	-	-	-	-	-	-	38	12
HYUNDAI TERRACAN	2900	74	60	-	-	6	5	-	-	-	-	-	-	80	65
HYUNDAI H200	2500	-	-	-	-	75	20	-	-	-	-	-	-	75	20
HYUNDAI MATRIX	1500	104	21	-	-	1	1	-	-	-	-	-	-	105	22
HYUNDAI MATRIX	1600	44	5	-	-	-	-	-	-	-	-	-	-	44	5
HYUNDAI GETZ	1100	216	52	-	-	-	-	-	-	-	-	-	-	216	52
HYUNDAI GETZ	1300	30	11	-	-	-	-	-	-	-	-	-	-	30	11
AUTRES		27	16	-	-	2	-	-	-	-	-	-	-	29	16
TOTAL HYUNDAI		1275	508	-	-	109	39	-	-	-	-	-	-	1384	547
KIA															
		24	6	-	-	-	-	-	-	-	-	-	-	24	6
SSANGYONG															
		13	-	-	-	15	5	-	-	-	-	-	-	28	5
TOTAL COREE DU SUD		1871	698	-	-	128	47	-	-	-	-	-	-	1999	745
INCONNU															
MINI															
MINI COOPER	1600	267	151	-	-	-	-	-	-	-	-	-	-	267	151
MINI MINI	1600	179	109	-	-	-	-	-	-	-	-	-	-	179	109
AUTRES		1	1	-	-	-	-	-	-	-	-	-	-	1	1
TOTAL MINI		447	261	-	-	-	-	-	-	-	-	-	-	447	261
MANITOU															
MANITOU	4000	-	-	-	-	-	-	-	-	11	7	-	-	11	7
AUTRES		-	-	-	-	-	-	-	-	12	8	-	-	12	8
TOTAL MANITOU		-	-	-	-	-	-	-	-	23	15	-	-	23	15
TRIGANO															
		16	11	-	-	-	-	-	-	-	-	-	-	16	11
CORD L29															
		21	12	-	-	1	1	-	-	-	-	-	-	22	13
GRUES & AUT. MACH. AUTOM.															
		-	-	-	-	-	-	-	-	-	-	385	268	385	268

(1) VEHICULES IMMATICULES AVEC UNE NOUVELLE PLAQUE ET AU NOM DE DECLARANTS BELGES.

**3. IMMATRICULATIONS DES VEHICULES A MOTEUR NEUFS MIS EN CIRCULATION
D'APRES LE PAYS DE PROVENANCE ET D'APRES LA MARQUE
4 ME TRIMESTRE 2002**

PAYS DE PROVENANCE ET MARQUES	C Y L I N D R E	VOITURES POUR PERSONNES		AUTOBUS ET AUTOCARS		VEHICULES POUR LE TRANSPORT DE MARCHANDISES		TRACTEURS		TRACTEURS AGRICOLES		VEHICULES SPECIAUX		TOTAL	
		TOTAL	DONT : NOUVELLES PLAQUES (1)	TOTAL	DONT : NOUVELLES PLAQUES (1)	TOTAL	DONT : NOUVELLES PLAQUES (1)	TOTAL	DONT : NOUVELLES PLAQUES (1)	TOTAL	DONT : NOUVELLES PLAQUES (1)	TOTAL	DONT : NOUVELLES PLAQUES (1)	TOTAL	DONT : NOUVELLES PLAQUES (1)
AUTRES MARQUES		51	30	2	2	23	17	1	1	38	27	-	-	115	77
TOTAL INCONNU		535	314	2	2	24	18	1	1	61	42	385	268	1008	645
TOTAL GENERAL		83951	39253	315	270	10653	6933	805	630	542	368	385	268	96651	47722

(1) VEHICULES IMMATRICULES AVEC UNE NOUVELLE PLAQUE ET AU NOM DE DECLARANTS BELGES.

4. IMMATRICULATIONS DES VEHICULES A MOTEUR D'OCCASION MIS EN CIRCULATION
D'APRES LE PAYS DE PROVENANCE ET D'APRES LA MARQUE
4 ME TRIMESTRE 2002

PAYS DE PROVENANCE ET MARQUES	CYLINDREE	VOITURES POUR PERSONNES		AUTOBUS ET AUTOCARS		VEHICULES POUR LE TRANSPORT DE MARCHANDISES		TRACTEURS		TRACTEURS AGRICOLAS		VEHICULES SPECIAUX		TOTAL	
		TOTAL	DONT : NOUVELLES PLAQUES (1)	TOTAL	DONT : NOUVELLES PLAQUES (1)	TOTAL	DONT : NOUVELLES PLAQUES (1)	TOTAL	DONT : NOUVELLES PLAQUES (1)	TOTAL	DONT : NOUVELLES PLAQUES (1)	TOTAL	DONT : NOUVELLES PLAQUES (1)	TOTAL	DONT : NOUVELLES PLAQUES (1)
ALLEMAGNE															
AUTO UNION AUDI															
AUDI 80	1300	20	10	-	-	-	-	-	-	-	-	-	-	20	10
AUDI 80	1600	473	194	-	-	-	-	-	-	-	-	-	-	473	194
AUDI 80	1800	311	143	-	-	-	-	-	-	-	-	-	-	311	143
AUDI 80	1900	510	175	-	-	-	-	-	-	-	-	-	-	510	175
AUDI 80	2000	107	40	-	-	-	-	-	-	-	-	-	-	107	40
AUDI 80	2300	14	8	-	-	-	-	-	-	-	-	-	-	14	8
AUDI 100	2000	97	38	-	-	-	-	-	-	-	-	-	-	97	38
AUDI 100	2200	37	11	-	-	-	-	-	-	-	-	-	-	37	11
AUDI 100	2300	42	18	-	-	-	-	-	-	-	-	-	-	42	18
AUDI 100	2400	15	7	-	-	-	-	-	-	-	-	-	-	15	7
AUDI AVANT	1900	120	48	-	-	-	-	-	-	-	-	-	-	120	48
AUDI AVANT	2000	29	7	-	-	-	-	-	-	-	-	-	-	29	7
AUDI AVANT	2200	20	10	-	-	-	-	-	-	-	-	-	-	20	10
AUDI AVANT	2300	15	9	-	-	-	-	-	-	-	-	-	-	15	9
AUDI AVANT	2500	10	7	-	-	-	-	-	-	-	-	-	-	10	7
AUDI C	2000	11	7	-	-	-	-	-	-	-	-	-	-	11	7
AUDI C	2200	21	12	-	-	-	-	-	-	-	-	-	-	21	12
AUDI C	2300	19	6	-	-	-	-	-	-	-	-	-	-	19	6
AUDI 90	2000	12	4	-	-	-	-	-	-	-	-	-	-	12	4
AUDI CABRIO	1900	28	8	-	-	-	-	-	-	-	-	-	-	28	8
AUDI CABRIO	2000	10	7	-	-	-	-	-	-	-	-	-	-	10	7
AUDI CABRIO	2300	33	13	-	-	-	-	-	-	-	-	-	-	33	13
AUDI A6	1800	12	6	-	-	-	-	-	-	-	-	-	-	12	6
AUDI A6	1900	442	175	-	-	-	-	-	-	-	-	-	-	442	175
AUDI A6	2400	22	10	-	-	-	-	-	-	-	-	-	-	22	10
AUDI A6	2500	171	98	-	-	-	-	-	-	-	-	-	-	171	98
AUDI A8	2500	28	13	-	-	-	-	-	-	-	-	-	-	28	13
AUDI A8	2800	18	6	-	-	-	-	-	-	-	-	-	-	18	6
AUDI A6 AVANT	1900	50	18	-	-	-	-	-	-	-	-	-	-	50	18
AUDI A6 AVANT	2500	29	11	-	-	-	-	-	-	-	-	-	-	29	11
AUDI A4	1600	40	17	-	-	-	-	-	-	-	-	-	-	40	17
AUDI A4	1800	74	27	-	-	-	-	-	-	-	-	-	-	74	27
AUDI A4	1900	1092	422	-	-	-	-	-	-	-	-	-	-	1092	422
AUDI A4	2500	26	13	-	-	-	-	-	-	-	-	-	-	26	13
AUDI A3	1600	42	26	-	-	-	-	-	-	-	-	-	-	42	26
AUDI A3	1800	44	24	-	-	-	-	-	-	-	-	-	-	44	24
AUDI A3	1900	326	160	-	-	-	-	-	-	-	-	-	-	326	160
AUDI TT	1800	88	43	-	-	-	-	-	-	-	-	-	-	88	43
AUDI A2	1400	91	34	-	-	-	-	-	-	-	-	-	-	91	34
AUDI ALLROAD Q	2500	10	4	-	-	-	-	-	-	-	-	-	-	10	4
AUTRES		204	108	-	-	-	-	-	-	-	-	-	-	204	108
TOTAL AUTO UNION AUDI		4763	1997											4763	1997
BMW															
BMW 2002 FL	2000	10	8	-	-	-	-	-	-	-	-	-	-	10	8
BMW 520	2000	351	145	-	-	-	-	-	-	-	-	-	-	351	145
BMW 525	2500	737	334	-	-	-	-	-	-	-	-	-	-	737	334
BMW 518	1800	91	32	-	-	-	-	-	-	-	-	-	-	91	32
BMW 528	2800	59	31	-	-	-	-	-	-	-	-	-	-	59	31
BMW 316	1600	709	284	-	-	-	-	-	-	-	-	-	-	709	284
BMW 318	1700	551	194	-	-	-	-	-	-	-	-	-	-	551	194
BMW 318	1800	1119	443	-	-	-	-	-	-	-	-	-	-	1119	443
BMW 318	1900	32	16	-	-	-	-	-	-	-	-	-	-	32	16
BMW 320	2000	533	223	-	-	-	-	-	-	-	-	-	-	533	223
BMW 530	3000	23	8	-	-	-	-	-	-	-	-	-	-	23	8
BMW 728	2800	64	35	-	-	-	-	-	-	-	-	-	-	64	35
BMW 730	3000	144	64	-	-	-	-	-	-	-	-	-	-	144	64
BMW 323	2500	19	11	-	-	-	-	-	-	-	-	-	-	19	11
BMW 735	3400	24	12	-	-	-	-	-	-	-	-	-	-	24	12
BMW 725	2500	61	28	-	-	-	-	-	-	-	-	-	-	61	28
BMW 524	2400	67	30	-	-	-	-	-	-	-	-	-	-	67	30

(1) VEHICULES IMMATRICULES AVEC UNE NOUVELLE PLAQUE ET AU NOM DE DECLARANTS BELGES.

4. IMMATRICULATIONS DES VEHICULES A MOTEUR D'OCCASION MIS EN CIRCULATION
D'APRES LE PAYS DE PROVENANCE ET D'APRES LA MARQUE
4 ME TRIMESTRE 2002

PAYS DE PROVENANCE ET MARQUES	CYLINDRÉE	VOITURES POUR PERSONNES		AUTOBUS ET AUTOCARS		VEHICULES POUR LE TRANSPORT DE MARCHANDISES		TRACTEURS		TRACTEURS AGRICOLES		VEHICULES SPECIAUX		TOTAL	
		TOTAL	DONT : NOUVELLES PLAQUES (1)	TOTAL	DONT : NOUVELLES PLAQUES (1)	TOTAL	DONT : NOUVELLES PLAQUES (1)	TOTAL	DONT : NOUVELLES PLAQUES (1)	TOTAL	DONT : NOUVELLES PLAQUES (1)	TOTAL	DONT : NOUVELLES PLAQUES (1)	TOTAL	DONT : NOUVELLES PLAQUES (1)
BMW 324	2400	67	35	-	-	-	-	-	-	-	-	-	-	67	35
BMW 325	2500	214	99	-	-	-	-	-	-	-	-	-	-	214	99
BMW M3	3200	14	7	-	-	-	-	-	-	-	-	-	-	14	7
BMW 520 I	2000	30	8	-	-	-	-	-	-	-	-	-	-	30	8
BMW 328	2800	14	5	-	-	-	-	-	-	-	-	-	-	14	5
BMW 316 I	1900	101	31	-	-	-	-	-	-	-	-	-	-	101	31
BMW Z 3	1800	50	24	-	-	-	-	-	-	-	-	-	-	50	24
BMW Z 3	1900	50	29	-	-	-	-	-	-	-	-	-	-	50	29
BMW Z 3	2000	12	6	-	-	-	-	-	-	-	-	-	-	12	6
BMW Z 3	2800	10	6	-	-	-	-	-	-	-	-	-	-	10	6
BMW 523	2500	70	36	-	-	-	-	-	-	-	-	-	-	70	36
BMW 328 I	2800	17	10	-	-	-	-	-	-	-	-	-	-	17	10
BMW 318 I	1900	125	38	-	-	-	-	-	-	-	-	-	-	125	38
BMW 320 D	2000	831	326	-	-	-	-	-	-	-	-	-	-	831	326
BMW 323 I	2500	22	13	-	-	-	-	-	-	-	-	-	-	22	13
BMW 320 I	2000	80	39	-	-	-	-	-	-	-	-	-	-	80	39
BMW 523 I	2500	40	19	-	-	-	-	-	-	-	-	-	-	40	19
BMW 525D	2500	150	62	-	-	-	-	-	-	-	-	-	-	150	62
BMW 530 D	2900	81	51	-	-	-	-	-	-	-	-	-	-	81	51
BMW 730 D	2900	34	20	-	-	-	-	-	-	-	-	-	-	34	20
BMW 528 I	2800	13	10	-	-	-	-	-	-	-	-	-	-	13	10
BMW 728 I	2800	10	6	-	-	-	-	-	-	-	-	-	-	10	6
BMW 318CI	1900	44	23	-	-	-	-	-	-	-	-	-	-	44	23
BMW 318CI	2000	13	6	-	-	-	-	-	-	-	-	-	-	13	6
BMW 330D	2900	18	10	-	-	-	-	-	-	-	-	-	-	18	10
BMW 318D	1700	25	13	-	-	-	-	-	-	-	-	-	-	25	13
BMW 318D	2000	27	11	-	-	-	-	-	-	-	-	-	-	27	11
BMW X5	2900	66	35	-	-	-	-	-	-	-	-	-	-	66	35
BMW X5	3000	18	13	-	-	-	-	-	-	-	-	-	-	18	13
BMW 520D	2000	114	43	-	-	-	-	-	-	-	-	-	-	114	43
BMW 323CI	2500	23	11	-	-	-	-	-	-	-	-	-	-	23	11
BMW 320 CI	2200	37	19	-	-	-	-	-	-	-	-	-	-	37	19
BMW 316 TI	1800	27	12	-	-	-	-	-	-	-	-	-	-	27	12
BMW 320TD	2000	17	11	-	-	-	-	-	-	-	-	-	-	17	11
AUTRES		244	132	-	-	1	-	-	-	-	-	-	-	245	132
TOTAL BMW		7302	3117	-	-	1	-	-	-	-	-	-	-	7303	3117
DEUTZ FAHR															
DEUTZ FAHR		-	-	-	-	-	-	-	47	38	-	-	-	47	38
AUTRES		-	-	-	-	-	-	-	6	5	-	-	-	6	5
TOTAL DEUTZ FAHR		-	-	-	-	-	-	-	53	43	-	-	-	53	43
DEUTZ															
DEUTZ		-	-	-	-	-	-	-	74	62	-	-	-	74	62
AUTRES		-	-	-	-	-	-	-	10	5	-	-	-	10	5
TOTAL DEUTZ		-	-	-	-	-	-	-	84	67	-	-	-	84	67
FENDT															
FENDT		-	-	-	-	-	-	-	114	86	-	-	-	114	86
AUTRES		-	-	-	-	-	-	-	11	7	-	-	-	11	7
TOTAL FENDT		-	-	-	-	-	-	-	125	93	-	-	-	125	93
FORD															
FORD		99	71	2	2	1406	886	-	-	101	75	-	-	1608	1034
FORD	1800	1	-	-	-	11	9	-	-	-	-	-	-	12	9
FORD	2000	14	3	-	-	5	5	-	-	-	-	-	-	19	8
FORD	2500	43	27	-	-	18	14	-	-	-	-	-	-	61	41
FORD ESCORT	1100	48	35	-	-	-	-	-	-	-	-	-	-	48	35
FORD ESCORT	1300	557	296	-	-	-	-	-	-	-	-	-	-	557	296
FORD ESCORT	1400	475	225	-	-	-	-	-	-	-	-	-	-	475	225
FORD ESCORT	1600	643	283	-	-	-	-	-	-	-	-	-	-	643	283
FORD ESCORT	1800	2330	960	-	-	1	-	-	-	-	-	-	-	2331	960
FORD ESCORT	2000	21	10	-	-	-	-	-	-	-	-	-	-	21	10
FORD TAUNUS TC	1600	13	9	-	-	-	-	-	-	-	-	-	-	13	9

(1) VEHICULES IMMATRICULES AVEC UNE NOUVELLE PLAQUE ET AU NOM DE DECLARANTS BELGES.

**4. IMMATRICULATIONS DES VEHICULES A MOTEUR D'OCCASION MIS EN CIRCULATION
D'APRES LE PAYS DE PROVENANCE ET D'APRES LA MARQUE
4 ME TRIMESTRE 2002**

PAYS DE PROVENANCE ET MARQUES	CYLINDREE	VOITURES POUR PERSONNES		AUTOBUS ET AUTOCARS		VEHICULES POUR LE TRANSPORT DE MARCHANDISES		TRACTEURS		TRACTEURS AGRICOLES		VEHICULES SPECIAUX		TOTAL	
		TOTAL	DONT : NOUVELLES PLAQUES (1)	TOTAL	DONT : NOUVELLES PLAQUES (1)	TOTAL	DONT : NOUVELLES PLAQUES (1)	TOTAL	DONT : NOUVELLES PLAQUES (1)	TOTAL	DONT : NOUVELLES PLAQUES (1)	TOTAL	DONT : NOUVELLES PLAQUES (1)	TOTAL	DONT : NOUVELLES PLAQUES (1)
FORD FIESTA	1000	466	308	-	-	-	-	-	-	-	-	-	-	466	308
FORD FIESTA	1100	1273	786	-	-	-	-	-	-	-	-	-	-	1273	786
FORD FIESTA	1200	351	166	-	-	-	-	-	-	-	-	-	-	351	166
FORD FIESTA	1300	1277	638	-	-	-	-	-	-	-	-	-	-	1277	638
FORD FIESTA	1400	339	198	-	-	-	-	-	-	-	-	-	-	339	198
FORD FIESTA	1600	181	112	-	-	-	-	-	-	-	-	-	-	181	112
FORD FIESTA	1800	1222	652	-	-	3	1	-	-	-	-	-	-	1225	653
FORD SIERRA	1600	301	135	-	-	-	-	-	-	-	-	-	-	301	135
FORD SIERRA	1800	423	151	-	-	-	-	-	-	-	-	-	-	423	151
FORD SIERRA	2000	204	89	-	-	-	-	-	-	-	-	-	-	204	89
FORD SIERRA	2300	147	55	-	-	-	-	-	-	-	-	-	-	147	55
FORD ORION	1300	38	17	-	-	-	-	-	-	-	-	-	-	38	17
FORD ORION	1400	87	47	-	-	-	-	-	-	-	-	-	-	87	47
FORD ORION	1600	195	93	-	-	-	-	-	-	-	-	-	-	195	93
FORD ORION	1800	305	120	-	-	-	-	-	-	-	-	-	-	305	120
FORD SCORPIO	2000	158	69	-	-	-	-	-	-	-	-	-	-	158	69
FORD SCORPIO	2400	10	3	-	-	-	-	-	-	-	-	-	-	10	3
FORD SCORPIO	2500	49	20	-	-	-	-	-	-	-	-	-	-	49	20
FORD SCORPIO	2900	20	9	-	-	-	-	-	-	-	-	-	-	20	9
FORD TAUNUS	2000	11	5	-	-	-	-	-	-	-	-	-	-	11	5
FORD TAUNUS	2500	18	14	-	-	4	4	-	-	-	-	-	-	22	18
FORD PROBE	2000	19	10	-	-	-	-	-	-	-	-	-	-	19	10
FORD COURIER	1300	15	7	-	-	-	-	-	-	-	-	-	-	15	7
FORD COURIER	1800	41	21	-	-	-	-	-	-	-	-	-	-	41	21
FORD GALAXY	1900	488	143	-	-	-	-	-	-	-	-	-	-	488	143
FORD GALAXY	2000	47	11	-	-	-	-	-	-	-	-	-	-	47	11
FORD GALAXY	2300	19	10	-	-	-	-	-	-	-	-	-	-	19	10
FORD KA	1300	660	361	-	-	-	-	-	-	-	-	-	-	660	361
FORD FOCUS	1600	147	48	-	-	-	-	-	-	-	-	-	-	147	48
FORD FOCUS	1800	1057	338	-	-	-	-	-	-	-	-	-	-	1057	338
FORD FOCUS	2000	20	7	-	-	-	-	-	-	-	-	-	-	20	7
AUTRES		117	54	-	-	17	8	-	-	3	3	-	-	137	65
TOTAL FORD		13949	6616	2	2	1465	927	-	-	104	78	-	-	15520	7623
MAGIRUS DEUTZ															
MAGIRUS DEUTZ		1	1	-	-	15	13	-	-	-	-	-	-	16	14
AUTRES		-	-	-	-	1	1	-	-	-	-	-	-	1	1
TOTAL MAGIRUS DEUTZ		1	1	-	-	16	14	-	-	-	-	-	-	17	15
MAN VW															
MAN VW		-	-	1	-	23	14	-	-	-	-	-	-	24	14
AUTRES		-	-	-	-	1	1	-	-	-	-	-	-	1	1
TOTAL MAN VW		-	-	1	-	24	15	-	-	-	-	-	-	25	15
MAN															
MAN		-	-	4	3	164	121	99	80	3	3	-	-	270	207
MAN	2000	-	-	-	-	6	6	7	6	-	-	-	-	13	6
MAN	4600	-	-	-	-	15	7	-	-	-	-	-	-	15	7
AUTRES		-	-	14	14	13	6	-	-	1	1	-	-	28	21
TOTAL MAN		-	-	18	17	198	134	106	86	4	4	-	-	326	241
MERCEDES															
MERCEDES		90	55	49	43	2493	1656	117	95	6	4	-	-	2755	1853
MERCEDES	2000	10	2	2	1	1	-	-	-	-	-	-	-	13	3
MERCEDES	2100	2	2	2	1	29	15	-	-	-	-	-	-	33	18
MERCEDES	2200	-	-	-	-	15	11	-	-	-	-	-	-	15	11
MERCEDES	2300	28	22	-	-	28	15	-	-	-	-	-	-	56	37
MERCEDES	2400	9	6	-	-	11	7	-	-	-	-	-	-	20	13
MERCEDES	2900	16	11	-	-	59	30	-	-	-	-	-	-	75	41
MERCEDES	3000	3	2	-	-	10	9	-	-	-	-	-	-	13	11
MERCEDES	4000	-	-	-	-	11	7	-	-	-	-	-	-	11	7
MERCEDES	4200	1	1	-	-	22	14	-	-	-	-	-	-	23	15
MERCEDES	6000	1	1	-	-	9	4	-	-	1	-	-	-	11	6
MERCEDES 190	1800	62	23	-	-	-	-	-	-	-	-	-	-	62	23

(1) VEHICULES IMMATRICULES AVEC UNE NOUVELLE PLAQUE ET AU NOM DE DECLARANTS BELGES.

4. IMMATRICULATIONS DES VEHICULES A MOTEUR D'OCCASION MIS EN CIRCULATION
D'APRES LE PAYS DE PROVENANCE ET D'APRES LA MARQUE
4 ME TRIMESTRE 2002

PAYS DE PROVENANCE ET MARQUES	C Y L I N D R E	VOITURES POUR PERSONNES		AUTOBUS ET AUTOCARS		VEHICULES POUR LE TRANSPORT DE MARCHANDISES		TRACTEURS		TRACTEURS AGRICOLLES		VEHICULES SPECIAUX		TOTAL	
		TOTAL	DONT : NOUVELLES PLAQUES (1)	TOTAL	DONT : NOUVELLES PLAQUES (1)	TOTAL	DONT : NOUVELLES PLAQUES (1)	TOTAL	DONT : NOUVELLES PLAQUES (1)	TOTAL	DONT : NOUVELLES PLAQUES (1)	TOTAL	DONT : NOUVELLES PLAQUES (1)	TOTAL	DONT : NOUVELLES PLAQUES (1)
MERCEDES 190	2000	1088	449	-	-	-	-	-	-	-	-	-	-	1088	449
MERCEDES 190E	2300	34	17	-	-	-	-	-	-	-	-	-	-	34	17
MERCEDES 220	2200	73	28	-	-	-	-	-	-	-	-	-	-	73	28
MERCEDES 300	3000	226	115	-	-	-	-	-	-	-	-	-	-	226	115
MERCEDES 300	3200	24	16	-	-	-	-	-	-	-	-	-	-	24	16
MERCEDES 230 E	2300	174	75	-	-	-	-	-	-	-	-	-	-	174	75
MERCEDES 200	2000	612	224	-	-	-	-	-	-	-	-	-	-	612	224
MERCEDES 250	2500	513	224	-	-	-	-	-	-	-	-	-	-	513	224
MERCEDES 300 SEL	3000	11	6	-	-	-	-	-	-	-	-	-	-	11	6
MERCEDES 280 S	2800	15	6	-	-	-	-	-	-	-	-	-	-	15	6
MERCEDES 280 SE	2800	15	9	-	-	-	-	-	-	-	-	-	-	15	9
MERCEDES 280	2800	32	21	-	-	-	-	-	-	-	-	-	-	32	21
MERCEDES 240	2400	36	20	-	-	-	-	-	-	-	-	-	-	36	20
MERCEDES 230 CE	2300	75	31	-	-	-	-	-	-	-	-	-	-	75	31
MERCEDES 500 SE	5000	19	8	-	-	-	-	-	-	-	-	-	-	19	8
MERCEDES 260	2600	19	12	-	-	-	-	-	-	-	-	-	-	19	12
MERCEDES 260SE	2600	25	12	-	-	-	-	-	-	-	-	-	-	25	12
MERCEDES 350	3400	29	20	-	-	-	-	-	-	-	-	-	-	29	20
MERCEDES 320	3200	18	11	-	-	-	-	-	-	-	-	-	-	18	11
MERCEDES ML 270CDI	2700	100	45	-	-	-	-	-	-	-	-	-	-	100	45
MERCEDES C 180	1800	177	46	-	-	-	-	-	-	-	-	-	-	177	46
MERCEDES C 180	2000	24	6	-	-	-	-	-	-	-	-	-	-	24	6
MERCEDES C 220	2100	71	16	-	-	-	-	-	-	-	-	-	-	71	16
MERCEDES C 220	2200	686	239	-	-	-	-	-	-	-	-	-	-	686	239
MERCEDES C 280	2800	10	6	-	-	-	-	-	-	-	-	-	-	10	6
MERCEDES C 200	2000	160	46	-	-	-	-	-	-	-	-	-	-	160	46
MERCEDES C 200	2100	53	20	-	-	-	-	-	-	-	-	-	-	53	20
MERCEDES C 220	2200	79	34	-	-	-	-	-	-	-	-	-	-	79	34
MERCEDES C250	2500	119	59	-	-	-	-	-	-	-	-	-	-	119	59
MERCEDES E 250	2500	39	18	-	-	-	-	-	-	-	-	-	-	39	18
MERCEDES E 200	2000	26	7	-	-	-	-	-	-	-	-	-	-	26	7
MERCEDES E 200	2100	90	33	-	-	-	-	-	-	-	-	-	-	90	33
MERCEDES E200	2200	44	16	-	-	-	-	-	-	-	-	-	-	44	16
MERCEDES E 230	2300	32	13	-	-	-	-	-	-	-	-	-	-	32	13
MERCEDES E 320	3200	32	22	-	-	-	-	-	-	-	-	-	-	32	22
MERCEDES E 220	2100	202	82	-	-	-	-	-	-	-	-	-	-	202	82
MERCEDES E 220	2200	440	147	-	-	-	-	-	-	-	-	-	-	440	147
MERCEDES E 300	3000	42	28	-	-	-	-	-	-	-	-	-	-	42	28
MERCEDES E 290	2900	99	50	-	-	-	-	-	-	-	-	-	-	99	50
MERCEDES E 280	2800	19	10	-	-	-	-	-	-	-	-	-	-	19	10
MERCEDES S 300	3000	11	8	-	-	-	-	-	-	-	-	-	-	11	8
MERCEDES V 230	2300	26	13	-	-	-	-	-	-	-	-	-	-	26	13
MERCEDES SLK 200	2000	121	63	-	-	-	-	-	-	-	-	-	-	121	63
MERCEDES SLK 230	2300	26	11	-	-	-	-	-	-	-	-	-	-	26	11
MERCEDES E 320	3200	19	14	-	-	-	-	-	-	-	-	-	-	19	14
MERCEDES CLK 230	2300	36	25	-	-	-	-	-	-	-	-	-	-	36	25
MERCEDES OM	2000	148	71	-	-	-	-	-	-	-	-	-	-	148	71
MERCEDES E240	2400	22	14	-	-	-	-	-	-	-	-	-	-	22	14
MERCEDES CL500	5000	11	8	-	-	-	-	-	-	-	-	-	-	11	8
MERCEDES S 320	3200	69	32	-	-	-	-	-	-	-	-	-	-	69	32
MERCEDES A160	1600	87	36	-	-	-	-	-	-	-	-	-	-	87	36
MERCEDES A160	1700	55	30	-	-	-	-	-	-	-	-	-	-	55	30
MERCEDES A140	1400	188	86	-	-	-	-	-	-	-	-	-	-	188	86
MERCEDES ML 320	3200	25	15	-	-	-	-	-	-	-	-	-	-	25	15
MERCEDES ML230	2300	40	18	-	-	-	-	-	-	-	-	-	-	40	18
MERCEDES A170	1700	195	95	-	-	-	-	-	-	-	-	-	-	195	95
MERCEDES V220 CDI	2100	10	3	-	-	-	-	-	-	-	-	-	-	10	3
MERCEDES 108 CDI	2200	18	14	-	-	-	-	-	-	-	-	-	-	18	14
MERCEDES A 190	1900	11	6	-	-	-	-	-	-	-	-	-	-	11	6
MERCEDES E 270	2700	60	30	-	-	-	-	-	-	-	-	-	-	60	30
MERCEDES ML270	2700	83	47	-	-	-	-	-	-	-	-	-	-	83	47
MERCEDES E220 CDI	2100	164	52	-	-	-	-	-	-	-	-	-	-	164	52
MERCEDES C220 CDI	2100	338	104	-	-	-	-	-	-	-	-	-	-	338	104
MERCEDES C200 KOMP	2000	20	5	-	-	-	-	-	-	-	-	-	-	20	5
MERCEDES CLK200 KOMP	2000	47	24	-	-	-	-	-	-	-	-	-	-	47	24
MERCEDES C200 CDI	2100	242	66	-	-	-	-	-	-	-	-	-	-	242	66
MERCEDES E270 CDI	2700	18	10	-	-	-	-	-	-	-	-	-	-	18	10
MERCEDES A160CDI	1700	15	7	-	-	-	-	-	-	-	-	-	-	15	7

(1) VEHICULES IMMATRICULES AVEC UNE NOUVELLE PLAQUE ET AU NOM DE DECLARANTS BELGES.

4. IMMATRICULATIONS DES VEHICULES A MOTEUR D'OCCASION MIS EN CIRCULATION
D'APRES LE PAYS DE PROVENANCE ET D'APRES LA MARQUE
4 ME TRIMESTRE 2002

PAYS DE PROVENANCE ET MARQUES	CYLINDRÉE	VOITURES POUR PERSONNES		AUTOBUS ET AUTOCARS		VEHICULES POUR LE TRANSPORT DE MARCHANDISES		TRACTEURS		TRACTEURS AGRICOLÉS		VEHICULES SPECIAUX		TOTAL	
		TOTAL	DONT : NOUVELLES PLAQUES (1)	TOTAL	DONT : NOUVELLES PLAQUES (1)	TOTAL	DONT : NOUVELLES PLAQUES (1)	TOTAL	DONT : NOUVELLES PLAQUES (1)	TOTAL	DONT : NOUVELLES PLAQUES (1)	TOTAL	DONT : NOUVELLES PLAQUES (1)	TOTAL	DONT : NOUVELLES PLAQUES (1)
MERCEDES A170CDI	1700	125	51	-	-	-	-	-	-	-	-	-	-	125	51
AUTRES		321	196	2	2	54	36	6	6	9	2	-	-	386	241
TOTAL MERCEDES		8355	3526	55	47	2742	1804	123	100	10	6	-	-	11285	5483
OPEL															
OPEL		-	-	-	-	425	259	-	-	-	-	-	-	425	259
OPEL REKORD 19	1900	11	8	-	-	-	-	-	-	-	-	-	-	11	8
OPEL CORSA	1000	1290	722	-	-	-	-	-	-	-	-	-	-	1290	722
OPEL CORSA	1200	2107	1165	-	-	-	-	-	-	-	-	-	-	2107	1165
OPEL CORSA	1300	60	35	-	-	-	-	-	-	-	-	-	-	60	35
OPEL CORSA	1400	435	241	-	-	-	-	-	-	-	-	-	-	435	241
OPEL CORSA	1500	918	505	-	-	-	-	-	-	-	-	-	-	918	505
OPEL CORSA	1600	35	18	-	-	-	-	-	-	-	-	-	-	35	18
OPEL CORSA	1700	474	255	-	-	-	-	-	-	-	-	-	-	474	255
OPEL KADETT	1200	316	180	-	-	-	-	-	-	-	-	-	-	316	180
OPEL KADETT	1300	452	244	-	-	-	-	-	-	-	-	-	-	452	244
OPEL KADETT	1400	318	163	-	-	-	-	-	-	-	-	-	-	318	163
OPEL KADETT	1600	529	291	-	-	-	-	-	-	-	-	-	-	529	291
OPEL KADETT	1700	570	283	-	-	-	-	-	-	-	-	-	-	570	283
OPEL KADETT	1800	20	10	-	-	-	-	-	-	-	-	-	-	20	10
OPEL KADETT	2000	53	26	-	-	-	-	-	-	-	-	-	-	53	26
OPEL MANTA 16 N	1600	11	6	-	-	-	-	-	-	-	-	-	-	11	6
OPEL MANTA	2000	13	5	-	-	-	-	-	-	-	-	-	-	13	5
OPEL ASCONA 13	1300	52	23	-	-	-	-	-	-	-	-	-	-	52	23
OPEL ASCONA	1600	159	86	-	-	-	-	-	-	-	-	-	-	159	86
OPEL KADETT 1200 N/S	1200	43	34	-	-	-	-	-	-	-	-	-	-	43	34
OPEL OMEGA	1800	61	24	-	-	-	-	-	-	-	-	-	-	61	24
OPEL OMEGA	2000	246	82	-	-	-	-	-	-	-	-	-	-	246	82
OPEL OMEGA	2200	28	7	-	-	-	-	-	-	-	-	-	-	28	7
OPEL OMEGA	2300	127	62	-	-	-	-	-	-	-	-	-	-	127	62
OPEL OMEGA	2500	89	32	-	-	-	-	-	-	-	-	-	-	89	32
OPEL OMEGA	3000	13	4	-	-	-	-	-	-	-	-	-	-	13	4
OPEL ASTRA	1200	62	24	-	-	-	-	-	-	-	-	-	-	62	24
OPEL ASTRA	1400	1142	464	-	-	-	-	-	-	-	-	-	-	1142	464
OPEL ASTRA	1600	364	143	-	-	-	-	-	-	-	-	-	-	364	143
OPEL ASTRA	1700	3169	1195	-	-	-	-	-	-	-	-	-	-	3169	1195
OPEL ASTRA	1800	168	77	-	-	-	-	-	-	-	-	-	-	168	77
OPEL ASTRA	2000	460	172	-	-	-	-	-	-	-	-	-	-	460	172
OPEL ASTRA	2200	11	3	-	-	-	-	-	-	-	-	-	-	11	3
OPEL VECTRA	1400	22	10	-	-	-	-	-	-	-	-	-	-	22	10
OPEL VECTRA	1600	723	275	-	-	-	-	-	-	-	-	-	-	723	275
OPEL VECTRA	1700	741	284	-	-	-	-	-	-	-	-	-	-	741	284
OPEL VECTRA	1800	110	39	-	-	-	-	-	-	-	-	-	-	110	39
OPEL VECTRA	2000	658	221	-	-	-	-	-	-	-	-	-	-	658	221
OPEL VECTRA	2200	17	6	-	-	-	-	-	-	-	-	-	-	17	6
OPEL CALIBRA	2000	187	80	-	-	-	-	-	-	-	-	-	-	187	80
OPEL FRONTERA	2000	45	16	-	-	-	-	-	-	-	-	-	-	45	16
OPEL FRONTERA	2200	80	25	-	-	-	-	-	-	-	-	-	-	80	25
OPEL FRONTERA	2300	33	11	-	-	-	-	-	-	-	-	-	-	33	11
OPEL FRONTERA	2800	10	5	-	-	-	-	-	-	-	-	-	-	10	5
OPEL COMBO	1700	11	7	-	-	9	1	-	-	-	-	-	-	20	8
OPEL TIGRA	1400	139	68	-	-	-	-	-	-	-	-	-	-	139	68
OPEL TIGRA	1600	39	16	-	-	-	-	-	-	-	-	-	-	39	16
OPEL SINTRA	2200	64	21	-	-	-	-	-	-	-	-	-	-	64	21
OPEL ZAFIRA	1600	90	20	-	-	-	-	-	-	-	-	-	-	90	20
OPEL ZAFIRA	1800	80	25	-	-	-	-	-	-	-	-	-	-	80	25
OPEL ZAFIRA	2000	396	125	-	-	-	-	-	-	-	-	-	-	396	125
OPEL ZAFIRA	2200	19	13	-	-	-	-	-	-	-	-	-	-	19	13
OPEL AGILA	1000	24	7	-	-	-	-	-	-	-	-	-	-	24	7
OPEL AGILA	1200	59	15	-	-	-	-	-	-	-	-	-	-	59	15
AUTRES		179	98	-	-	28	18	-	-	-	-	-	-	207	116
TOTAL OPEL		17532	7976	-	-	462	278	-	-	-	-	-	-	17994	8254
PORCHE															
PORSCHE 911	2700	24	21	-	-	-	-	-	-	-	-	-	-	24	21
PORSCHE 911	3000	34	24	-	-	-	-	-	-	-	-	-	-	34	24

(1) VEHICULES IMMATICULES AVEC UNE NOUVELLE PLAQUE ET AU NOM DE DECLARANTS BELGES.

4. IMMATRICULATIONS DES VEHICULES A MOTEUR D'OCCASION MIS EN CIRCULATION
D'APRES LE PAYS DE PROVENANCE ET D'APRES LA MARQUE
4 ME TRIMESTRE 2002

PAYS DE PROVENANCE ET MARQUES	C Y L I N D R E	VOITURES POUR PERSONNES		AUTOBUS ET AUTOCARS		VEHICULES POUR LE TRANSPORT DE MARCHANDISES		TRACTEURS		TRACTEURS AGRICOLES		VEHICULES SPECIAUX		TOTAL	
		TOTAL	DONT : NOUVELLES PLAQUES (1)	TOTAL	DONT : NOUVELLES PLAQUES (1)	TOTAL	DONT : NOUVELLES PLAQUES (1)	TOTAL	DONT : NOUVELLES PLAQUES (1)	TOTAL	DONT : NOUVELLES PLAQUES (1)	TOTAL	DONT : NOUVELLES PLAQUES (1)	TOTAL	DONT : NOUVELLES PLAQUES (1)
PORSCHE 911	3100	14	9	-	-	-	-	-	-	-	-	-	-	14	9
PORSCHE 911	3200	35	24	-	-	-	-	-	-	-	-	-	-	35	24
PORSCHE 911 T	3400	90	62	-	-	-	-	-	-	-	-	-	-	90	62
PORSCHE 911 T	3600	112	75	-	-	-	-	-	-	-	-	-	-	112	75
PORSCHE 924 T	2000	38	23	-	-	-	-	-	-	-	-	-	-	38	23
PORSCHE 944	2500	43	22	-	-	-	-	-	-	-	-	-	-	43	22
PORSCHE 944	3000	10	4	-	-	-	-	-	-	-	-	-	-	10	4
PORSCHE BOXSTER	2500	34	19	-	-	-	-	-	-	-	-	-	-	34	19
PORSCHE BOXSTER	2700	13	5	-	-	-	-	-	-	-	-	-	-	13	5
AUTRES	70	47	-	-	-	-	-	-	6	5	-	-	-	76	52
TOTAL PORSCHE		517	335	-	-	-	-	-	6	5	-	-	-	523	340
SETRA															
SETRA		-	-	16	13	-	-	-	-	-	-	-	-	16	13
AUTRES		-	-	2	1	-	-	-	-	-	-	-	-	2	1
TOTAL SETRA		-	-	18	14	-	-	-	-	-	-	-	-	18	14
WEB SMART															
WEB SMART	600	188	142	-	-	-	-	-	-	-	-	-	-	188	142
WEB SMART	800	49	36	-	-	-	-	-	-	-	-	-	-	49	36
TOTAL WEB SMART		237	178	-	-	-	-	-	-	-	-	-	-	237	178
VOLKSWAGEN															
VOLKSWAGEN		53	39	-	-	1374	845	-	-	-	-	-	-	1427	884
VOLKSWAGEN	1200	14	13	-	-	-	-	-	-	-	-	-	-	14	13
VOLKSWAGEN	1300	19	17	-	-	-	-	-	-	-	-	-	-	19	17
VOLKSWAGEN	1600	36	24	-	-	12	5	-	-	-	-	-	-	48	29
VOLKSWAGEN	1700	13	5	-	-	4	2	-	-	-	-	-	-	17	7
VOLKSWAGEN	1900	49	26	-	-	22	13	-	-	-	-	-	-	71	39
VOLKSWAGEN	2400	21	13	-	-	9	6	-	-	-	-	-	-	30	19
VOLKSWAGEN	2500	18	9	-	-	13	9	-	-	-	-	-	-	31	18
VOLKSWAGEN 1200	1200	64	60	-	-	-	-	-	-	-	-	-	-	64	60
VOLKSWAGEN 1300	1300	67	60	-	-	-	-	-	-	-	-	-	-	67	60
VOLKSWAGEN POLO	900	12	7	-	-	-	-	-	-	-	-	-	-	12	7
VOLKSWAGEN POLO	1000	1469	895	-	-	-	-	-	-	-	-	-	-	1469	895
VOLKSWAGEN POLO	1100	16	9	-	-	-	-	-	-	-	-	-	-	16	9
VOLKSWAGEN POLO	1200	56	28	-	-	-	-	-	-	-	-	-	-	56	28
V W POLO	1300	728	445	-	-	-	-	-	-	-	-	-	-	728	445
VOLKSWAGEN POLO	1400	1359	713	-	-	-	-	-	-	-	-	-	-	1359	713
VOLKSWAGEN POLO	1600	72	43	-	-	-	-	-	-	-	-	-	-	72	43
VOLKSWAGEN POLO	1900	659	317	-	-	-	-	-	-	-	-	-	-	659	317
VOLKSWAGEN 1303	1300	24	15	-	-	-	-	-	-	-	-	-	-	24	15
VOLKSWAGEN 1303 S	1600	21	15	-	-	-	-	-	-	-	-	-	-	21	15
VOLKSWAGEN PASSAT	1600	267	112	-	-	-	-	-	-	-	-	-	-	267	112
VOLKSWAGEN PASSAT	1800	120	51	-	-	-	-	-	-	-	-	-	-	120	51
V.W. PASSAT	1900	2238	817	-	-	-	-	-	-	-	-	-	-	2238	817
VOLKSWAGEN PASSAT	2000	26	14	-	-	-	-	-	-	-	-	-	-	26	14
VOLKSWAGEN GOLF	1100	48	28	-	-	-	-	-	-	-	-	-	-	48	28
VOLKSWAGEN GOLF	1300	1337	787	-	-	-	-	-	-	-	-	-	-	1337	787
VOLKSWAGEN GOLF	1400	522	253	-	-	-	-	-	-	-	-	-	-	522	253
VOLKSWAGEN GOLF	1500	13	7	-	-	-	-	-	-	-	-	-	-	13	7
VOLKSWAGEN GOLF	1600	3054	1652	-	-	-	-	-	-	-	-	-	-	3054	1652
VOLKSWAGEN GOLF	1800	1670	913	-	-	-	-	-	-	-	-	-	-	1670	913
VOLKSWAGEN GOLF	1900	4728	2236	-	-	-	-	-	-	-	-	-	-	4728	2236
VOLKSWAGEN GOLF	2000	149	82	-	-	-	-	-	-	-	-	-	-	149	82
VOLKSWAGEN GOLF	2800	22	10	-	-	-	-	-	-	-	-	-	-	22	10
VW SCIROCCO	1800	11	4	-	-	-	-	-	-	-	-	-	-	11	4
VOLKSWAGEN JETTA	1300	146	70	-	-	-	-	-	-	-	-	-	-	146	70
VOLKSWAGEN JETTA	1600	659	326	-	-	-	-	-	-	-	-	-	-	659	326
VOLKSWAGEN JETTA	1800	81	35	-	-	-	-	-	-	-	-	-	-	81	35
VW CORRADO	1800	117	53	-	-	-	-	-	-	-	-	-	-	117	53
VW CORRADO	2000	28	12	-	-	-	-	-	-	-	-	-	-	28	12
VOLKSWAGEN VENTO	1800	89	38	-	-	-	-	-	-	-	-	-	-	89	38
VOLKSWAGEN VENTO	1900	526	244	-	-	-	-	-	-	-	-	-	-	526	244
VOLKSWAGEN SHARAN	1900	423	155	-	-	-	-	-	-	-	-	-	-	423	155

(1) VEHICULES IMMATRICULES AVEC UNE NOUVELLE PLAQUE ET AU NOM DE DECLARANTS BELGES.

4. IMMATRICULATIONS DES VEHICULES A MOTEUR D'OCCASION MIS EN CIRCULATION
D'APRES LE PAYS DE PROVENANCE ET D'APRES LA MARQUE
4 ME TRIMESTRE 2002

PAYS DE PROVENANCE ET MARQUES	CYLINDREE	VOITURES POUR PERSONNES		AUTOBUS ET AUTOCARS		VEHICULES POUR LE TRANSPORT DE MARCHANDISES		TRACTEURS		TRACTEURS AGRICOLES		VEHICULES SPECIAUX		TOTAL	
		TOTAL	DONT : NOUVELLES PLAQUES (1)	TOTAL	DONT : NOUVELLES PLAQUES (1)	TOTAL	DONT : NOUVELLES PLAQUES (1)	TOTAL	DONT : NOUVELLES PLAQUES (1)	TOTAL	DONT : NOUVELLES PLAQUES (1)	TOTAL	DONT : NOUVELLES PLAQUES (1)	TOTAL	DONT : NOUVELLES PLAQUES (1)
VOLKSWAGEN SHARAN	2000	38	18	-	-	-	-	-	-	-	-	-	-	38	18
VOLKSWAGEN CADDY	1400	10	5	-	-	-	-	-	-	-	-	-	-	10	5
VOLKSWAGEN CADDY	1900	51	29	-	-	-	-	-	-	-	-	-	-	51	29
VOLKSWAGEN LUPO	1000	103	61	-	-	-	-	-	-	-	-	-	-	103	61
VOLKSWAGEN LUPO	1400	62	34	-	-	-	-	-	-	-	-	-	-	62	34
VOLKSWAGEN LUPO	1700	23	17	-	-	-	-	-	-	-	-	-	-	23	17
VOLKSWAGEN T4	1900	22	10	-	-	-	-	-	-	-	-	-	-	22	10
VOLKSWAGEN T4	2500	22	11	-	-	-	-	-	-	-	-	-	-	22	11
VOLKSWAGEN NEWBEETLE	1900	89	39	-	-	-	-	-	-	-	-	-	-	89	39
VOLKSWAGEN NEWBEETLE	2000	19	11	-	-	-	-	-	-	-	-	-	-	19	11
VOLKSWAGEN BORA	1600	12	6	-	-	-	-	-	-	-	-	-	-	12	6
VOLKSWAGEN BORA	1900	305	84	-	-	-	-	-	-	-	-	-	-	305	84
AUTRES		164	96	-	-	21	8	-	-	-	-	-	-	185	104
TOTAL VOLKSWAGEN		21964	11077	-	-	1455	888	-	-	-	-	-	-	23419	11965
AUTRES MARQUES		18	15	12	10	9	7	-	-	21	19	-	-	60	51
TOTAL ALLEMAGNE		74638	34838	106	90	6372	4067	229	186	407	315	-	-	81752	39496
AUTRICHE															
STEYR															
STEYR		-	-	-	-	1	1	-	-	10	8	-	-	11	9
AUTRES		1	1	-	-	-	-	-	-	2	2	-	-	3	3
TOTAL STEYR		1	1	-	-	1	1	-	-	12	10	-	-	14	12
TOTAL AUTRICHE		1	1	-	-	1	1	-	-	12	10	-	-	14	12
BELGIQUE															
MINERVA															
MINERVA		7	7	-	-	3	2	-	-	-	-	-	-	10	9
VANHOOL															
VANHOOL		2	1	41	34	3	2	-	-	-	-	-	-	46	37
AUTRES		-	-	3	3	-	-	-	-	-	-	-	-	3	3
TOTAL VANHOOL		2	1	44	37	3	2	-	-	-	-	-	-	49	40
AUTRES MARQUES		5	5	7	4	1	1	-	-	-	-	-	-	13	10
TOTAL BELGIQUE		14	13	51	41	7	5	-	-	-	-	-	-	72	59
ESPAGNE															
SEAT															
SEAT		-	-	-	-	112	61	-	-	-	-	-	-	112	61
SEAT IBIZA	900	94	60	-	-	-	-	-	-	-	-	-	-	94	60
SEAT IBIZA	1000	23	14	-	-	-	-	-	-	-	-	-	-	23	14
SEAT IBIZA	1200	258	144	-	-	-	-	-	-	-	-	-	-	258	144
SEAT IBIZA	1300	44	23	-	-	-	-	-	-	-	-	-	-	44	23
SEAT IBIZA	1400	198	114	-	-	-	-	-	-	-	-	-	-	198	114
SEAT IBIZA	1500	36	22	-	-	-	-	-	-	-	-	-	-	36	22
SEAT IBIZA	1600	17	7	-	-	-	-	-	-	-	-	-	-	17	7
SEAT IBIZA	1700	57	29	-	-	-	-	-	-	-	-	-	-	57	29
SEAT IBIZA	1800	19	11	-	-	-	-	-	-	-	-	-	-	19	11
SEAT IBIZA	1900	807	334	-	-	-	-	-	-	-	-	-	-	807	334
SEAT MALAGA	1700	11	5	-	-	-	-	-	-	-	-	-	-	11	5
SEAT MARBELLA	800	62	44	-	-	-	-	-	-	-	-	-	-	62	44
SEAT MARBELLA	900	83	53	-	-	-	-	-	-	-	-	-	-	83	53
SEAT TOLEDO	1600	30	14	-	-	-	-	-	-	-	-	-	-	30	14

(1) VEHICULES IMMATRICULES AVEC UNE NOUVELLE PLAQUE ET AU NOM DE DECLARANTS BELGES.

4. IMMATRICULATIONS DES VEHICULES A MOTEUR D'OCCASION MIS EN CIRCULATION
D'APRES LE PAYS DE PROVENANCE ET D'APRES LA MARQUE
4 ME TRIMESTRE 2002

PAYS DE PROVENANCE ET MARQUES	CYLINDRE	VOITURES POUR PERSONNES		AUTOBUS ET AUTOCARS		VEHICULES POUR LE TRANSPORT DE MARCHANDISES		TRACTEURS		TRACTEURS AGRICOLES		VEHICULES SPECIAUX		TOTAL	
		TOTAL	DONT : NOUVELLES PLAQUES (1)	TOTAL	DONT : NOUVELLES PLAQUES (1)	TOTAL	DONT : NOUVELLES PLAQUES (1)	TOTAL	DONT : NOUVELLES PLAQUES (1)	TOTAL	DONT : NOUVELLES PLAQUES (1)	TOTAL	DONT : NOUVELLES PLAQUES (1)	TOTAL	DONT : NOUVELLES PLAQUES (1)
SEAT TOLEDO	1800	28	15	-	-	-	-	-	-	-	-	-	-	28	15
SEAT TOLEDO	1900	360	133	-	-	-	-	-	-	-	-	-	-	360	133
SEAT CORDOBA	1400	44	14	-	-	-	-	-	-	-	-	-	-	44	14
SEAT CORDOBA	1600	21	8	-	-	-	-	-	-	-	-	-	-	21	8
SEAT CORDOBA	1900	252	77	-	-	-	-	-	-	-	-	-	-	252	77
SEAT INCA	1900	14	10	-	-	-	-	-	-	-	-	-	-	14	10
SEAT ALHAMBRA	1900	164	48	-	-	-	-	-	-	-	-	-	-	164	48
SEAT AROSA	1000	20	13	-	-	-	-	-	-	-	-	-	-	20	13
SEAT AROSA	1400	23	15	-	-	-	-	-	-	-	-	-	-	23	15
SEAT LEON	1400	10	8	-	-	-	-	-	-	-	-	-	-	10	8
SEAT LEON	1900	154	45	-	-	-	-	-	-	-	-	-	-	154	45
AUTRES		55	24	-	-	5	3	-	-	-	-	-	-	60	27
TOTAL SEAT		2884	1284	-	-	117	64	-	-	-	-	-	-	3001	1348
AUTRES MARQUES		-	-	-	-	-	-	-	-	1	-	-	-	1	-
TOTAL ESPAGNE		2884	1284	-	-	117	64	-	-	1	-	-	-	3002	1348
FRANCE															
MATRA RENAULT															
MATRA RENAULT ESP	2000	207	68	-	-	-	-	-	-	-	-	-	-	207	68
MATRA RENAULT ESP	2100	60	24	-	-	-	-	-	-	-	-	-	-	60	24
MATRA RENAULT ESP	2200	51	18	-	-	-	-	-	-	-	-	-	-	51	18
MATRA RENAULT ESP	2800	18	7	-	-	-	-	-	-	-	-	-	-	18	7
TOTAL MATRA RENAULT		336	117	-	-	-	-	-	-	-	-	-	-	336	117
CITROEN															
CITROEN		44	30	1	1	1535	947	-	-	-	-	-	-	1581	978
CITROEN	1800	-	-	-	-	12	7	-	-	-	-	-	-	12	7
CITROEN	1900	14	10	-	-	53	28	-	-	-	-	-	-	67	38
CITROEN	2000	9	7	-	-	14	6	-	-	-	-	-	-	23	13
CITROEN 2CV	600	139	97	-	-	-	-	-	-	-	-	-	-	139	97
CITROEN DYANE	600	17	14	-	-	-	-	-	-	-	-	-	-	17	14
CITROEN SM	1400	92	34	-	-	-	-	-	-	-	-	-	-	92	34
CITROEN SM	1600	37	8	-	-	-	-	-	-	-	-	-	-	37	8
CITROEN MEHARI	600	12	11	-	-	-	-	-	-	-	-	-	-	12	11
CITROEN CX 2000	2000	13	3	-	-	-	-	-	-	-	-	-	-	13	3
CITROEN CX 25	2500	14	8	-	-	-	-	-	-	-	-	-	-	14	8
CITROEN VISA	700	55	36	-	-	-	-	-	-	-	-	-	-	55	36
CITROEN VISA	1100	23	17	-	-	-	-	-	-	-	-	-	-	23	17
CITROEN BX	1400	257	110	-	-	-	-	-	-	-	-	-	-	257	110
CITROEN BX	1600	99	42	-	-	-	-	-	-	-	-	-	-	99	42
CITROEN BX	1800	115	32	-	-	-	-	-	-	-	-	-	-	115	32
CITROEN BX	1900	435	155	-	-	-	-	-	-	-	-	-	-	435	155
CITROEN C 15	1100	45	25	-	-	-	-	-	-	-	-	-	-	45	25
CITROEN C 15	1400	38	18	-	-	-	-	-	-	-	-	-	-	38	18
CITROEN C 15	1800	19	13	-	-	-	-	-	-	-	-	-	-	19	13
CITROEN AX	1000	695	436	-	-	-	-	-	-	-	-	-	-	695	436
CITROEN AX	1100	587	365	-	-	-	-	-	-	-	-	-	-	587	365
CITROEN AX	1400	228	127	-	-	-	-	-	-	-	-	-	-	228	127
CITROEN AX	1500	37	21	-	-	-	-	-	-	-	-	-	-	37	21
CITROEN XM	2000	178	65	-	-	-	-	-	-	-	-	-	-	178	65
CITROEN XM	2100	278	86	-	-	-	-	-	-	-	-	-	-	278	86
CITROEN XM	2400	17	6	-	-	-	-	-	-	-	-	-	-	17	6
CITROEN XM	3000	29	16	-	-	-	-	-	-	-	-	-	-	29	16
CITROEN ZX	1400	421	181	-	-	-	-	-	-	-	-	-	-	421	181
CITROEN ZX	1600	43	18	-	-	-	-	-	-	-	-	-	-	43	18
CITROEN ZX	1800	44	16	-	-	-	-	-	-	-	-	-	-	44	16
CITROEN ZX	1900	357	152	-	-	-	-	-	-	-	-	-	-	357	152
CITROEN XANTIA	1600	124	40	-	-	-	-	-	-	-	-	-	-	124	40
CITROEN XANTIA	1800	232	72	-	-	-	-	-	-	-	-	-	-	232	72
CITROEN XANTIA	1900	672	196	-	-	-	-	-	-	-	-	-	-	672	196
CITROEN XANTIA	2000	189	52	-	-	-	-	-	-	-	-	-	-	189	52

(1) VEHICULES IMMATRICULES AVEC UNE NOUVELLE PLAQUE ET AU NOM DE DECLARANTS BELGES.

4. IMMATRICULATIONS DES VEHICULES A MOTEUR D'OCCASION MIS EN CIRCULATION
D'APRES LE PAYS DE PROVENANCE ET D'APRES LA MARQUE
4 ME TRIMESTRE 2002

PAYS DE PROVENANCE ET MARQUES	CYLINDRE	VOITURES POUR PERSONNES		AUTOBUS ET AUTOCARS		VEHICULES POUR LE TRANSPORT DE MARCHANDISES		TRACTEURS		TRACTEURS AGRICOLES		VEHICULES SPECIAUX		TOTAL	
		TOTAL	DONT : NOUVELLES PLAQUES (1)	TOTAL	DONT : NOUVELLES PLAQUES (1)	TOTAL	DONT : NOUVELLES PLAQUES (1)	TOTAL	DONT : NOUVELLES PLAQUES (1)	TOTAL	DONT : NOUVELLES PLAQUES (1)	TOTAL	DONT : NOUVELLES PLAQUES (1)	TOTAL	DONT : NOUVELLES PLAQUES (1)
CITROEN XANTIA	2100	17	4	-	-	-	-	-	-	-	-	-	-	17	4
CITROEN EVASION	1800	60	18	-	-	-	-	-	-	-	-	-	-	60	18
CITROEN EVASION	1900	91	29	-	-	-	-	-	-	-	-	-	-	91	29
CITROEN EVASION	2000	83	38	-	-	-	-	-	-	-	-	-	-	83	38
CITROEN EVASION	2100	20	10	-	-	-	-	-	-	-	-	-	-	20	10
CITROEN JUMPY	1900	13	5	-	-	-	-	-	-	-	-	-	-	13	5
CITROEN SAXO	1000	10	5	-	-	-	-	-	-	-	-	-	-	10	5
CITROEN SAXO	1100	594	294	-	-	-	-	-	-	-	-	-	-	594	294
CITROEN SAXO	1400	237	107	-	-	-	-	-	-	-	-	-	-	237	107
CITROEN SAXO	1500	429	217	-	-	-	-	-	-	-	-	-	-	429	217
CITROEN SAXO	1600	83	45	-	-	-	-	-	-	-	-	-	-	83	45
CITROEN BERLINGO	1400	78	30	-	-	-	-	-	-	-	-	-	-	78	30
CITROEN BERLINGO	1800	14	5	-	-	-	-	-	-	-	-	-	-	14	5
CITROEN BERLINGO	1900	269	96	-	-	1	1	-	-	-	-	-	-	270	97
CITROEN BERLINGO	2000	35	15	-	-	-	-	-	-	-	-	-	-	35	15
CITROEN XSARA	1400	167	51	-	-	-	-	-	-	-	-	-	-	167	51
CITROEN XSARA	1600	120	40	-	-	-	-	-	-	-	-	-	-	120	40
CITROEN XSARA	1800	24	8	-	-	-	-	-	-	-	-	-	-	24	8
CITROEN XSARA	1900	400	134	-	-	-	-	-	-	-	-	-	-	400	134
CITROEN XSARA	2000	92	43	-	-	-	-	-	-	-	-	-	-	92	43
CITROEN XSARAPICASSO	1600	49	15	-	-	-	-	-	-	-	-	-	-	49	15
CITROEN XSARAPICASSO	1700	34	13	-	-	-	-	-	-	-	-	-	-	34	13
CITROEN XSARAPICASSO	2000	139	48	-	-	-	-	-	-	-	-	-	-	139	48
CITROEN C5	1700	14	2	-	-	-	-	-	-	-	-	-	-	14	2
CITROEN C5	2000	106	20	-	-	1	-	-	-	-	-	-	-	107	20
CITROEN C5	2200	33	12	-	-	1	1	-	-	-	-	-	-	34	13
AUTRES		104	74	-	-	23	16	-	-	-	-	-	-	127	90
TOTAL CITROEN		8923	3897	1	1	1641	1006	-	-	-	-	-	-	10565	4904
PEUGEOT															
PEUGEOT		83	59	2	2	951	577	-	-	-	-	-	-	1036	638
PEUGEOT	1900	2	1	-	-	13	7	-	-	-	-	-	-	15	8
PEUGEOT	2400	10	6	-	-	2	1	-	-	-	-	-	-	12	7
PEUGEOT	2500	11	8	-	-	1	-	-	-	-	-	-	-	12	8
PEUGEOT 307	1400	226	71	-	-	-	-	-	-	-	-	-	-	226	71
PEUGEOT 307	1600	42	17	-	-	-	-	-	-	-	-	-	-	42	17
PEUGEOT 307	2000	270	114	-	-	-	-	-	-	-	-	-	-	270	114
PEUGEOT 205	1000	868	569	-	-	-	-	-	-	-	-	-	-	868	569
PEUGEOT 205	1100	579	356	-	-	-	-	-	-	-	-	-	-	579	356
PEUGEOT 205	1400	745	455	-	-	-	-	-	-	-	-	-	-	745	455
PEUGEOT 205	1600	122	75	-	-	-	-	-	-	-	-	-	-	122	75
PEUGEOT 205	1800	442	265	-	-	-	-	-	-	-	-	-	-	442	265
PEUGEOT 205	1900	44	25	-	-	-	-	-	-	-	-	-	-	44	25
PEUGEOT 309	1100	98	56	-	-	-	-	-	-	-	-	-	-	98	56
PEUGEOT 309	1300	163	90	-	-	-	-	-	-	-	-	-	-	163	90
PEUGEOT 309	1400	65	29	-	-	-	-	-	-	-	-	-	-	65	29
PEUGEOT 309	1600	67	35	-	-	-	-	-	-	-	-	-	-	67	35
PEUGEOT 309	1900	207	105	-	-	-	-	-	-	-	-	-	-	207	105
PEUGEOT 405	1400	61	32	-	-	-	-	-	-	-	-	-	-	61	32
PEUGEOT 405	1600	244	112	-	-	-	-	-	-	-	-	-	-	244	112
PEUGEOT 405	1800	82	28	-	-	-	-	-	-	-	-	-	-	82	28
PEUGEOT 405	1900	614	267	-	-	-	-	-	-	-	-	-	-	614	267
PEUGEOT 405	2000	14	4	-	-	-	-	-	-	-	-	-	-	14	4
PEUGEOT 605	2000	78	30	-	-	-	-	-	-	-	-	-	-	78	30
PEUGEOT 605	2100	67	27	-	-	-	-	-	-	-	-	-	-	67	27
PEUGEOT 106	1000	559	329	-	-	-	-	-	-	-	-	-	-	559	329
PEUGEOT 106	1100	494	264	-	-	-	-	-	-	-	-	-	-	494	264
PEUGEOT 106	1300	13	7	-	-	-	-	-	-	-	-	-	-	13	7
PEUGEOT 106	1400	250	148	-	-	-	-	-	-	-	-	-	-	250	148
PEUGEOT 106	1500	222	122	-	-	-	-	-	-	-	-	-	-	222	122
PEUGEOT 106	1600	53	24	-	-	-	-	-	-	-	-	-	-	53	24
PEUGEOT 306	1400	464	227	-	-	-	-	-	-	-	-	-	-	464	227
PEUGEOT 306	1600	262	134	-	-	-	-	-	-	-	-	-	-	262	134
PEUGEOT 306	1800	101	42	-	-	-	-	-	-	-	-	-	-	101	42
PEUGEOT 306	1900	777	338	-	-	-	-	-	-	-	-	-	-	777	338
PEUGEOT 306	2000	102	52	-	-	-	-	-	-	-	-	-	-	102	52
PEUGEOT 806	1800	13	3	-	-	-	-	-	-	-	-	-	-	13	3

(1) VEHICULES IMMATRICULES AVEC UNE NOUVELLE PLAQUE ET AU NOM DE DECLARANTS BELGES.

4. IMMATRICULATIONS DES VEHICULES A MOTEUR D'OCCASION MIS EN CIRCULATION
D'APRES LE PAYS DE PROVENANCE ET D'APRES LA MARQUE
4 ME TRIMESTRE 2002

PAYS DE PROVENANCE ET MARQUES	CYLINDREE	VOITURES POUR PERSONNES		AUTOBUS ET AUTOCARS		VEHICULES POUR LE TRANSPORT DE MARCHANDISES		TRACTEURS		TRACTEURS AGRICOLES		VEHICULES SPECIAUX		TOTAL	
		TOTAL	DONT : NOUVELLES PLAQUES (1)	TOTAL	DONT : NOUVELLES PLAQUES (1)	TOTAL	DONT : NOUVELLES PLAQUES (1)	TOTAL	DONT : NOUVELLES PLAQUES (1)	TOTAL	DONT : NOUVELLES PLAQUES (1)	TOTAL	DONT : NOUVELLES PLAQUES (1)	TOTAL	DONT : NOUVELLES PLAQUES (1)
PEUGEOT 806	1900	59	21	-	-	-	-	-	-	-	-	-	-	59	21
PEUGEOT 806	2000	139	60	-	-	-	-	-	-	-	-	-	-	139	60
PEUGEOT 806	2100	39	17	-	-	-	-	-	-	-	-	-	-	39	17
PEUGEOT 406	1600	16	6	-	-	-	-	-	-	-	-	-	-	16	6
PEUGEOT 406	1700	16	4	-	-	-	-	-	-	-	-	-	-	16	4
PEUGEOT 406	1800	87	30	-	-	-	-	-	-	-	-	-	-	87	30
PEUGEOT 406	1900	250	81	-	-	-	-	-	-	-	-	-	-	250	81
PEUGEOT 406	2000	365	149	-	-	-	-	-	-	-	-	-	-	365	149
PEUGEOT 406	2100	26	12	-	-	-	-	-	-	-	-	-	-	26	12
PEUGEOT 406	2200	22	10	-	-	-	-	-	-	-	-	-	-	22	10
PEUGEOT 206	1100	457	199	-	-	-	-	-	-	-	-	-	-	457	199
PEUGEOT 206	1400	455	211	-	-	-	-	-	-	-	-	-	-	455	211
PEUGEOT 206	1600	146	66	-	-	-	-	-	-	-	-	-	-	146	66
PEUGEOT 206	1900	300	166	-	-	-	-	-	-	-	-	-	-	300	166
PEUGEOT 206	2000	112	53	-	-	-	-	-	-	-	-	-	-	112	53
PEUGEOT PARTNER	1400	30	8	-	-	-	-	-	-	-	-	-	-	30	8
PEUGEOT PARTNER	1900	135	41	-	-	-	-	-	-	-	-	-	-	135	41
PEUGEOT PARTNER	2000	20	7	-	-	-	-	-	-	-	-	-	-	20	7
PEUGEOT 607	2200	54	17	-	-	-	-	-	-	-	-	-	-	54	17
AUTRES		144	89	-	-	16	11	-	-	-	-	-	-	160	100
TOTAL PEUGEOT		11366	5773	2	2	983	596	-	-	-	-	-	-	12371	6371
RENAULT															
RENAULT		13	9	1	1	2021	1251	84	74	32	20	-	-	2151	1355
RENAULT	1900	1	-	-	-	14	10	1	1	-	-	-	-	16	11
RENAULT R 4	800	23	18	-	-	-	-	-	-	-	-	-	-	23	18
RENAULT R4	1000	12	9	-	-	-	-	-	-	-	-	-	-	12	9
RENAULT R 4	1100	15	9	-	-	-	-	-	-	-	-	-	-	15	9
RENAULT R 5	1000	57	32	-	-	-	-	-	-	-	-	-	-	57	32
RENAULT R5	1100	1020	648	-	-	-	-	-	-	-	-	-	-	1020	648
RENAULT R5	1200	117	77	-	-	-	-	-	-	-	-	-	-	117	77
RENAULT R 5	1400	228	141	-	-	-	-	-	-	-	-	-	-	228	141
RENAULT R5	1600	37	24	-	-	-	-	-	-	-	-	-	-	37	24
RENAULT R5	1700	22	10	-	-	-	-	-	-	-	-	-	-	22	10
RENAULT R 9	1200	29	15	-	-	-	-	-	-	-	-	-	-	29	15
RENAULT R9	1400	48	23	-	-	-	-	-	-	-	-	-	-	48	23
RENAULT R9	1600	14	5	-	-	-	-	-	-	-	-	-	-	14	5
RENAULT R11	1100	12	8	-	-	-	-	-	-	-	-	-	-	12	8
RENAULT R 11	1200	20	13	-	-	-	-	-	-	-	-	-	-	20	13
RENAULT R11	1400	79	42	-	-	-	-	-	-	-	-	-	-	79	42
RENAULT R11	1600	26	12	-	-	-	-	-	-	-	-	-	-	26	12
RENAULT R 25	2000	126	48	-	-	-	-	-	-	-	-	-	-	126	48
RENAULT R 25	2100	88	46	-	-	-	-	-	-	-	-	-	-	88	46
RENAULT R 25	2200	22	8	-	-	-	-	-	-	-	-	-	-	22	8
RENAULT R 21	1700	207	94	-	-	-	-	-	-	-	-	-	-	207	94
RENAULT R 21	2000	49	19	-	-	-	-	-	-	-	-	-	-	49	19
RENAULT R 21	2100	136	63	-	-	-	-	-	-	-	-	-	-	136	63
RENAULT EXPRESS	1100	51	33	-	-	-	-	-	-	-	-	-	-	51	33
RENAULT EXPRESS	1400	67	37	-	-	-	-	-	-	-	-	-	-	67	37
RENAULT EXPRESS	1600	22	12	-	-	-	-	-	-	-	-	-	-	22	12
RENAULT EXPRESS	1900	68	40	-	-	1	1	-	-	-	-	-	-	69	41
RENAULT R19	1200	118	66	-	-	-	-	-	-	-	-	-	-	118	66
RENAULT R19	1400	829	364	-	-	-	-	-	-	-	-	-	-	829	364
RENAULT R19	1700	66	29	-	-	-	-	-	-	-	-	-	-	66	29
RENAULT R19	1800	103	46	-	-	-	-	-	-	-	-	-	-	103	46
RENAULT R19	1900	468	227	-	-	-	-	-	-	-	-	-	-	468	227
RENAULT CLIO	1100	843	464	-	-	-	-	-	-	-	-	-	-	843	464
RENAULT CLIO	1200	943	569	-	-	-	-	-	-	-	-	-	-	943	569
RENAULT CLIO	1400	625	341	-	-	-	-	-	-	-	-	-	-	625	341
RENAULT CLIO	1500	131	72	-	-	-	-	-	-	-	-	-	-	131	72
RENAULT CLIO	1600	61	31	-	-	-	-	-	-	-	-	-	-	61	31
RENAULT CLIO	1700	24	15	-	-	-	-	-	-	-	-	-	-	24	15
RENAULT CLIO	1800	82	40	-	-	-	-	-	-	-	-	-	-	82	40
RENAULT CLIO	1900	474	260	-	-	-	-	-	-	-	-	-	-	474	260
RENAULT CLIO	2000	15	5	-	-	-	-	-	-	-	-	-	-	15	5
RENAULT SAFRANE	1900	28	13	-	-	-	-	-	-	-	-	-	-	28	13
RENAULT SAFRANE	2000	47	24	-	-	-	-	-	-	-	-	-	-	47	24

(1) VEHICULES IMMATRICULES AVEC UNE NOUVELLE PLAQUE ET AU NOM DE DECLARANTS BELGES.

4. IMMATRICULATIONS DES VEHICULES A MOTEUR D'OCCASION MIS EN CIRCULATION
D'APRES LE PAYS DE PROVENANCE ET D'APRES LA MARQUE
4 ME TRIMESTRE 2002

PAYS DE PROVENANCE ET MARQUES	CYLINDRITES	VOITURES POUR PERSONNES		AUTOBUS ET AUTOCARS		VEHICULES POUR LE TRANSPORT DE MARCHANDISES		TRACTEURS		TRACTEURS AGRICOLES		VEHICULES SPECIAUX		TOTAL	
		TOTAL	DONT : NOUVELLES PLAQUES (1)	TOTAL	DONT : NOUVELLES PLAQUES (1)	TOTAL	DONT : NOUVELLES PLAQUES (1)	TOTAL	DONT : NOUVELLES PLAQUES (1)	TOTAL	DONT : NOUVELLES PLAQUES (1)	TOTAL	DONT : NOUVELLES PLAQUES (1)	TOTAL	DONT : NOUVELLES PLAQUES (1)
RENAULT SAFRANE	2100	41	12	-	-	-	-	-	-	-	-	-	-	41	12
RENAULT SAFRANE	2200	81	26	-	-	-	-	-	-	-	-	-	-	81	26
RENAULT TWINGO	1100	740	405	-	-	-	-	-	-	-	-	-	-	740	405
RENAULT TWINGO	1200	581	346	-	-	-	-	-	-	-	-	-	-	581	346
RENAULT LAGUNA	1600	29	6	-	-	-	-	-	-	-	-	-	-	29	6
RENAULT LAGUNA	1800	191	73	-	-	-	-	-	-	-	-	-	-	191	73
RENAULT LAGUNA	1900	292	126	-	-	-	-	-	-	-	-	-	-	292	126
RENAULT LAGUNA	2000	51	20	-	-	-	-	-	-	-	-	-	-	51	20
RENAULT LAGUNA	2200	76	42	-	-	-	-	-	-	-	-	-	-	76	42
RENAULT ESPACE	1900	56	21	-	-	-	-	-	-	-	-	-	-	56	21
RENAULT ESPACE	2000	64	28	-	-	-	-	-	-	-	-	-	-	64	28
RENAULT ESPACE	2200	232	104	-	-	-	-	-	-	-	-	-	-	232	104
RENAULT MEGANE	1400	240	88	-	-	-	-	-	-	-	-	-	-	240	88
RENAULT MEGANE	1600	421	162	-	-	-	-	-	-	-	-	-	-	421	162
RENAULT MEGANE	1900	1241	422	-	-	-	-	-	-	-	-	-	-	1241	422
RENAULT MEGANE	2000	47	25	-	-	-	-	-	-	-	-	-	-	47	25
RENAULT KANGOO	1100	37	14	-	-	-	-	-	-	-	-	-	-	37	14
RENAULT KANGOO	1400	65	30	-	-	-	-	-	-	-	-	-	-	65	30
RENAULT KANGOO	1500	9	5	-	-	5	3	-	-	-	-	-	-	14	8
RENAULT KANGOO	1900	164	60	-	-	1	-	-	-	-	-	-	-	165	60
RENAULT TRAFIC	-	-	-	-	-	10	6	-	-	-	-	-	-	10	6
AUTRES	1250	78	-	-	-	37	25	2	2	6	5	-	-	195	110
TOTAL RENAULT		12274	6154	1	1	2089	1296	87	77	38	25	-	-	14489	7553
TALBOT		23	14	-	-	-	-	-	-	-	-	-	-	23	14
AUTRES MARQUES		26	20	-	-	4	4	-	-	4	3	-	-	34	27
TOTAL FRANCE		32968	15975	4	4	4717	2902	87	77	42	28	-	-	37818	18986
ITALIE															
ALFA ROMEO															
ALFA ROMEO GTV	2000	34	18	-	-	-	-	-	-	-	-	-	-	34	18
ALFA ROMEO ALFA 33	1400	188	95	-	-	-	-	-	-	-	-	-	-	188	95
ALFA ROMEO ALFA 33	1500	43	21	-	-	-	-	-	-	-	-	-	-	43	21
ALFA ROMEO ALFA 33	1700	70	32	-	-	-	-	-	-	-	-	-	-	70	32
ALFA ROMEO ALFA 75	1600	15	5	-	-	-	-	-	-	-	-	-	-	15	5
ALFA ROMEO ALFA 75	1800	13	6	-	-	-	-	-	-	-	-	-	-	13	6
ALFA ROMEO ALFA 75	2000	27	11	-	-	-	-	-	-	-	-	-	-	27	11
ALFA ROMEO SPYDER	2000	34	16	-	-	-	-	-	-	-	-	-	-	34	16
ALFA ROMEO ALFA 164	2000	61	27	-	-	-	-	-	-	-	-	-	-	61	27
ALFA ROMEO ALFA 164	2500	19	9	-	-	-	-	-	-	-	-	-	-	19	9
ALFA ROMEO SZ	3000	13	7	-	-	-	-	-	-	-	-	-	-	13	7
ALFA ROMEO ALFA 155	1700	33	13	-	-	-	-	-	-	-	-	-	-	33	13
ALFA ROMEO ALFA 155	1800	48	25	-	-	-	-	-	-	-	-	-	-	48	25
ALFA ROMEO ALFA 155	1900	65	22	-	-	-	-	-	-	-	-	-	-	65	22
ALFA ROMEO ALFA 155	2000	53	20	-	-	-	-	-	-	-	-	-	-	53	20
ALFA ROMEO ALFA 155	2500	13	8	-	-	-	-	-	-	-	-	-	-	13	8
ALFA ROMEO ALFA 145	1400	84	49	-	-	-	-	-	-	-	-	-	-	84	49
ALFA ROMEO ALFA 145	1600	27	11	-	-	-	-	-	-	-	-	-	-	27	11
ALFA ROMEO ALFA 145	1900	37	15	-	-	-	-	-	-	-	-	-	-	37	15
ALFA ROMEO ALFA 146	1400	68	30	-	-	-	-	-	-	-	-	-	-	68	30
ALFA ROMEO ALFA 146	1600	35	21	-	-	-	-	-	-	-	-	-	-	35	21
ALFA ROMEO ALFA 146	1700	11	4	-	-	-	-	-	-	-	-	-	-	11	4
ALFA ROMEO ALFA 146	1900	72	37	-	-	-	-	-	-	-	-	-	-	72	37
ALFA ROMEO 166	2000	11	3	-	-	-	-	-	-	-	-	-	-	11	3
ALFA ROMEO 166	2400	72	36	-	-	-	-	-	-	-	-	-	-	72	36
ALFA ROMEO 155	1600	54	32	-	-	-	-	-	-	-	-	-	-	54	32
ALFA ROMEO 156	1700	63	27	-	-	-	-	-	-	-	-	-	-	63	27
ALFA ROMEO ALFA 156	1900	350	128	-	-	-	-	-	-	-	-	-	-	350	128
ALFA ROMEO 164	2000	38	24	-	-	-	-	-	-	-	-	-	-	38	24
ALFA ROMEO 156	2400	28	14	-	-	-	-	-	-	-	-	-	-	28	14
ALFA ROMEO 156	2500	15	10	-	-	-	-	-	-	-	-	-	-	15	10
ALFA ROMEO ALFA 147	1600	72	35	-	-	-	-	-	-	-	-	-	-	72	35

(1) VEHICULES IMMATRICULES AVEC UNE NOUVELLE PLAQUE ET AU NOM DE DECLARANTS BELGES.

4. IMMATRICULATIONS DES VEHICULES A MOTEUR D'OCCASION MIS EN CIRCULATION
D'APRES LE PAYS DE PROVENANCE ET D'APRES LA MARQUE
4 ME TRIMESTRE 2002

PAYS DE PROVENANCE ET MARQUES	CYLINDRÉE	VOITURES POUR PERSONNES		AUTOBUS ET AUTOCARS		VEHICULES POUR LE TRANSPORT DE MARCHANDISES		TRACTEURS		TRACTEURS AGRICOLES		VEHICULES SPECIAUX		TOTAL	
		TOTAL	DONT : NOUVELLES PLAQUES (1)	TOTAL	DONT : NOUVELLES PLAQUES (1)	TOTAL	DONT : NOUVELLES PLAQUES (1)	TOTAL	DONT : NOUVELLES PLAQUES (1)	TOTAL	DONT : NOUVELLES PLAQUES (1)	TOTAL	DONT : NOUVELLES PLAQUES (1)	TOTAL	DONT : NOUVELLES PLAQUES (1)
ALFA ROMEO ALFA 147	1900	73	25	-	-	-	-	-	-	-	-	-	-	73	25
AUTRES		105	60	-	-	-	-	-	-	-	-	-	-	105	60
TOTAL ALFA ROMEO		1944	896	-	-	-	-	-	-	-	-	-	-	1944	896
FERRARI		38	29	-	-	-	-	-	-	1	1	-	-	39	30
FIAT		232	172	1	-	774	462	-	-	87	70	-	-	1094	704
FIAT	1900	13	5	-	-	9	7	-	-	-	-	-	-	22	12
FIAT	2500	20	12	-	-	10	6	-	-	-	-	-	-	30	18
FIAT	2800	11	6	-	-	3	1	-	-	-	-	-	-	14	7
FIAT 500	500	47	47	-	-	-	-	-	-	-	-	-	-	47	47
FIAT 127	900	10	10	-	-	-	-	-	-	-	-	-	-	10	10
FIAT 126	700	25	23	-	-	-	-	-	-	-	-	-	-	25	23
FIAT STILO	1600	14	3	-	-	-	-	-	-	-	-	-	-	14	3
FIAT STILO	1900	171	41	-	-	-	-	-	-	-	-	-	-	171	41
FIAT PANDA	800	146	102	-	-	-	-	-	-	-	-	-	-	146	102
FIAT PANDA	900	57	40	-	-	-	-	-	-	-	-	-	-	57	40
FIAT PANDA	1000	58	36	-	-	-	-	-	-	-	-	-	-	58	36
FIAT PANDA	1100	12	5	-	-	-	-	-	-	-	-	-	-	12	5
FIAT UNO	900	238	159	-	-	-	-	-	-	-	-	-	-	238	159
FIAT UNO	1000	403	241	-	-	-	-	-	-	-	-	-	-	403	241
FIAT UNO	1100	119	75	-	-	-	-	-	-	-	-	-	-	119	76
FIAT UNO	1300	20	10	-	-	-	-	-	-	-	-	-	-	20	10
FIAT UNO	1400	68	42	-	-	-	-	-	-	-	-	-	-	68	42
FIAT UNO	1700	68	28	-	-	-	-	-	-	-	-	-	-	68	28
FIAT CROMA	1900	81	23	-	-	-	-	-	-	-	-	-	-	81	23
FIAT CROMA	2000	16	5	-	-	-	-	-	-	-	-	-	-	16	5
FIAT TEMPRA	1400	37	13	-	-	-	-	-	-	-	-	-	-	37	13
FIAT TEMPRA	1600	92	35	-	-	-	-	-	-	-	-	-	-	92	35
FIAT TEMPRA	1800	10	4	-	-	-	-	-	-	-	-	-	-	10	4
FIAT TEMPRA	1900	166	65	-	-	-	-	-	-	-	-	-	-	166	65
FIAT DOBLO	-	-	-	-	-	16	8	-	-	-	-	-	-	16	8
FIAT DOBLO	1900	34	15	-	-	-	-	-	-	-	-	-	-	34	15
FIAT TIPO	1400	264	134	-	-	-	-	-	-	-	-	-	-	264	134
FIAT TIPO	1600	86	48	-	-	-	-	-	-	-	-	-	-	86	48
FIAT TIPO	1700	94	48	-	-	-	-	-	-	-	-	-	-	94	48
FIAT TIPO	1800	12	6	-	-	-	-	-	-	-	-	-	-	12	6
FIAT TIPO	1900	79	38	-	-	-	-	-	-	-	-	-	-	79	38
FIAT CINQUECENTO	900	93	58	-	-	-	-	-	-	-	-	-	-	93	58
FIAT CINQUECENTO	1100	36	21	-	-	-	-	-	-	-	-	-	-	36	21
FIAT PUNTO	1100	287	156	-	-	-	-	-	-	-	-	-	-	287	156
FIAT PUNTO	1200	564	266	-	-	-	-	-	-	-	-	-	-	564	266
FIAT PUNTO	1400	13	10	-	-	-	-	-	-	-	-	-	-	13	10
FIAT PUNTO	1600	16	6	-	-	-	-	-	-	-	-	-	-	16	6
FIAT PUNTO	1700	159	82	-	-	-	-	-	-	-	-	-	-	159	82
FIAT PUNTO	1900	222	118	-	-	-	-	-	-	-	-	-	-	222	118
FIAT COUPE	1700	15	7	-	-	-	-	-	-	-	-	-	-	15	7
FIAT COUPE	2000	39	13	-	-	-	-	-	-	-	-	-	-	39	13
FIAT ULYSSE	1900	35	11	-	-	-	-	-	-	-	-	-	-	35	11
FIAT ULYSSE	2000	41	12	-	-	-	-	-	-	-	-	-	-	41	12
FIAT ULYSSE	2100	13	5	-	-	-	-	-	-	-	-	-	-	13	5
FIAT BARCHETTA	1700	29	12	-	-	-	-	-	-	-	-	-	-	29	12
FIAT BRAVA	1200	11	5	-	-	-	-	-	-	-	-	-	-	11	5
FIAT BRAVA	1400	60	27	-	-	-	-	-	-	-	-	-	-	60	27
FIAT BRAVA	1600	33	16	-	-	-	-	-	-	-	-	-	-	33	16
FIAT BRAVA	1900	133	57	-	-	-	-	-	-	-	-	-	-	133	57
FIAT BRAVO	1200	20	7	-	-	-	-	-	-	-	-	-	-	20	7
FIAT BRAVO	1400	84	36	-	-	-	-	-	-	-	-	-	-	84	36
FIAT BRAVO	1600	31	17	-	-	-	-	-	-	-	-	-	-	31	17
FIAT BRAVO	1700	23	11	-	-	-	-	-	-	-	-	-	-	23	11
FIAT BRAVO	1900	172	74	-	-	-	-	-	-	-	-	-	-	172	74
FIAT MAREA	1600	10	2	-	-	-	-	-	-	-	-	-	-	10	2
FIAT MAREA	1900	49	16	-	-	-	-	-	-	-	-	-	-	49	16
FIAT MAREA WEEKEND	1600	14	10	-	-	-	-	-	-	-	-	-	-	14	10
FIAT MAREA WEEKEND	1900	82	26	-	-	-	-	-	-	-	-	-	-	82	26
FIAT PALIO WEEKEND	1200	13	5	-	-	-	-	-	-	-	-	-	-	13	5

(1) VEHICULES IMMATRICULES AVEC UNE NOUVELLE PLAQUE ET AU NOM DE DECLARANTS BELGES.

4. IMMATRICULATIONS DES VEHICULES A MOTEUR D'OCCASION MIS EN CIRCULATION
D'APRES LE PAYS DE PROVENANCE ET D'APRES LA MARQUE
4 ME TRIMESTRE 2002

PAYS DE PROVENANCE ET MARQUES	C Y L I N D R E M E	VOITURES POUR PERSONNES		AUTOBUS ET AUTOCARS		VEHICULES POUR LE TRANSPORT DE MARCHANDISES		TRACTEURS		TRACTEURS AGRICOLES		VEHICULES SPECIAUX		TOTAL	
		TOTAL	DONT : NOUVELLES PLAQUES (1)	TOTAL	DONT : NOUVELLES PLAQUES (1)	TOTAL	DONT : NOUVELLES PLAQUES (1)	TOTAL	DONT : NOUVELLES PLAQUES (1)	TOTAL	DONT : NOUVELLES PLAQUES (1)	TOTAL	DONT : NOUVELLES PLAQUES (1)	TOTAL	DONT : NOUVELLES PLAQUES (1)
FIAT PALIO WEEKEND	1700	40	14	-	-	-	-	-	-	-	-	-	-	40	14
FIAT SEICENTO	900	19	12	-	-	-	-	-	-	-	-	-	-	19	12
FIAT SEICENTO	1100	93	54	-	-	-	-	-	-	-	-	-	-	93	54
FIAT MULTIPLA	1600	13	5	-	-	-	-	-	-	-	-	-	-	13	5
FIAT MULTIPLA	1900	81	22	-	-	-	-	-	-	-	-	-	-	81	22
AUTRES		221	137	-	-	29	14	-	-	3	3	-	-	253	154
TOTAL FIAT		5467	2822	1	-	841	498	-	-	90	73	-	-	6399	3393
IVECO															
IVECO		18	12	3	2	277	178	17	16	-	-	-	-	315	208
IVECO	2500	1	1	-	-	10	9	-	-	-	-	-	-	11	10
IVECO	2800	1	-	-	-	10	5	-	-	-	-	-	-	11	5
AUTRES		-	-	-	-	8	4	-	-	-	-	-	-	8	4
TOTAL IVECO		20	13	3	2	305	196	17	16	-	-	-	-	345	227
LAMBORGHINI															
LAMBORGHINI		-	-	-	-	-	-	-	-	11	9	-	-	11	9
AUTRES		1	1	-	-	-	-	-	-	3	3	-	-	4	4
TOTAL LAMBORGHINI		1	1	-	-	-	-	-	-	14	12	-	-	15	13
LANCIA															
LANCIA DELTA	1600	54	21	-	-	-	-	-	-	-	-	-	-	54	21
LANCIA DELTA	1800	18	9	-	-	-	-	-	-	-	-	-	-	18	9
LANCIA DELTA	1900	90	40	-	-	-	-	-	-	-	-	-	-	90	40
LANCIA DELTA	2000	23	11	-	-	-	-	-	-	-	-	-	-	23	11
LANCIA THEMA	2000	21	10	-	-	-	-	-	-	-	-	-	-	21	10
LANCIA THEMA	2500	12	6	-	-	-	-	-	-	-	-	-	-	12	6
LANCIA Y 10	1000	16	10	-	-	-	-	-	-	-	-	-	-	16	10
LANCIA Y 10	1100	47	26	-	-	-	-	-	-	-	-	-	-	47	26
LANCIA DEDRA	1600	29	12	-	-	-	-	-	-	-	-	-	-	29	12
LANCIA DEDRA	1800	62	30	-	-	-	-	-	-	-	-	-	-	62	30
LANCIA DEDRA	1900	147	55	-	-	-	-	-	-	-	-	-	-	147	55
LANCIA DEDRA	2000	29	8	-	-	-	-	-	-	-	-	-	-	29	8
LANCIA Z	2000	15	5	-	-	-	-	-	-	-	-	-	-	15	5
LANCIA Z	2100	13	6	-	-	-	-	-	-	-	-	-	-	13	6
LANCIA K	2000	16	3	-	-	-	-	-	-	-	-	-	-	16	3
LANCIA K	2400	44	16	-	-	-	-	-	-	-	-	-	-	44	16
LANCIA Y	1200	121	67	-	-	-	-	-	-	-	-	-	-	121	67
LANCIA Y	1400	10	7	-	-	-	-	-	-	-	-	-	-	10	7
LANCIA LYBRA	1900	51	18	-	-	-	-	-	-	-	-	-	-	51	18
AUTRES		75	39	-	-	-	-	-	-	-	-	-	-	75	39
TOTAL LANCIA		893	399	-	-	-	-	-	-	-	-	-	-	893	399
LANDINI															
LANDINI		-	-	-	-	-	-	-	-	14	11	-	-	14	11
AUTRES		-	-	-	-	-	-	-	-	1	1	-	-	1	1
TOTAL LANDINI		-	-	-	-	-	-	-	-	15	12	-	-	15	12
MEAN		20	13	-	-	-	-	-	-	-	-	-	-	20	13
OM															
OM		3	2	-	-	12	9	-	-	-	-	-	-	15	11
SAME															
SAME		-	-	-	-	-	-	-	-	34	23	-	-	34	23
AUTRES		-	-	-	-	-	-	-	-	1	1	-	-	1	1
TOTAL SAME		-	-	-	-	-	-	-	-	35	24	-	-	35	24
AUTRES MARQUES		11	9	-	-	2	2	-	-	1	-	-	-	14	11
TOTAL ITALIE		8397	4184	4	2	1160	705	17	16	156	122	-	-	9734	5029

(1) VEHICULES IMMATRICULES AVEC UNE NOUVELLE PLAQUE ET AU NOM DE DECLARANTS BELGES.

4. IMMATRICULATIONS DES VEHICULES A MOTEUR D'OCCASION MIS EN CIRCULATION
D'APRES LE PAYS DE PROVENANCE ET D'APRES LA MARQUE
4 ME TRIMESTRE 2002

PAYS DE PROVENANCE ET MARQUES	C Y L I N D R E E	VOITURES POUR PERSONNES		AUTOBUS ET AUTOCARS		VEHICULES POUR LE TRANSPORT DE MARCHANDISES		TRACTEURS		TRACTEURS AGRICOLLES		VEHICULES SPECIAUX		TOTAL	
		TOTAL	DONT : NOUVELLES PLAQUES (1)	TOTAL	DONT : NOUVELLES PLAQUES (1)	TOTAL	DONT : NOUVELLES PLAQUES (1)	TOTAL	DONT : NOUVELLES PLAQUES (1)	TOTAL	DONT : NOUVELLES PLAQUES (1)	TOTAL	DONT : NOUVELLES PLAQUES (1)	TOTAL	DONT : NOUVELLES PLAQUES (1)
PAYS-BAS															
BOVA		-	-	11	6	-	-	-	-	-	-	-	-	11	6
DAF															
DAF	2600	5	2	10	8	291	217	166	132	-	-	-	-	472	359
DAF		-	-	-	-	-	-	16	12	-	-	-	-	16	12
AUTRES		13	13	-	-	18	12	6	6	-	-	-	-	37	31
TOTAL DAF		18	15	10	8	309	229	188	150	-	-	-	-	525	402
VOLVO		12	12	-	-	-	-	-	-	-	-	-	-	12	12
TOTAL PAYS-BAS		30	27	21	14	309	229	188	150	-	-	-	-	548	420
ROYAUME-UNI															
AUSTIN															
MINI 1000	1000	73	57	-	-	1	1	-	-	-	-	-	-	74	58
AUSTIN METRO	1300	21	16	-	-	-	-	-	-	-	-	-	-	21	16
AUTRES		24	18	-	-	-	-	-	-	-	-	-	-	24	18
TOTAL AUSTIN		118	91	-	-	1	1	-	-	-	-	-	-	119	92
BEDFORD															
BEDFORD		13	10	-	-	13	7	-	-	-	-	-	-	26	17
AUTRES		1	1	-	-	-	-	-	-	-	-	-	-	1	1
TOTAL BEDFORD		14	11	-	-	13	7	-	-	-	-	-	-	27	18
BENTLEY		14	9	-	-	-	-	-	-	-	-	-	-	14	9
DAIMLER		32	17	-	-	-	-	-	-	-	-	-	-	32	17
DAVID BROWN															
DAVID BROWN		-	-	-	-	-	-	-	-	33	28	-	-	33	28
FORD															
FORD MONDEO	1600	85	27	-	-	-	-	-	-	-	-	-	-	85	27
FORD MONDEO	1800	1217	423	-	-	-	-	-	-	-	-	-	-	1217	423
FORD MONDEO	2000	482	154	-	-	-	-	-	-	-	-	-	-	482	154
AUTRES		19	14	-	-	-	-	-	-	-	-	-	-	19	14
TOTAL FORD		1803	618	-	-	-	-	-	-	-	-	-	-	1803	618
JAGUAR															
JAGUAR XJ6L	3200	42	29	-	-	-	-	-	-	-	-	-	-	42	29
JAGUAR SOVEREIGN	3200	23	14	-	-	-	-	-	-	-	-	-	-	23	14
JAGUAR SOVEREIGN	3600	10	4	-	-	-	-	-	-	-	-	-	-	10	4
JAGUAR SOVEREIGN	4000	13	5	-	-	-	-	-	-	-	-	-	-	13	5
JAGUAR XK8	4000	20	14	-	-	-	-	-	-	-	-	-	-	20	14
JAGUAR EXECUTIVE	3200	13	4	-	-	-	-	-	-	-	-	-	-	13	4
JAGUAR S TYPE EXEC	3000	19	10	-	-	-	-	-	-	-	-	-	-	19	10
AUTRES		135	85	-	-	-	-	-	-	-	-	-	-	135	85
TOTAL JAGUAR		275	165	-	-	-	-	-	-	-	-	-	-	275	165
LANDROVER															
LANDROVER		1	1	-	-	212	126	-	-	-	-	-	-	213	127
LANDROVER	2500	1	-	-	-	24	11	-	-	-	-	-	-	25	11
LANDROVER RANGE	2500	154	80	-	-	-	-	-	-	-	-	-	-	154	80
LANDROVER RANGE	4600	11	8	-	-	-	-	-	-	-	-	-	-	11	8

(1) VEHICULES IMMATRICULES AVEC UNE NOUVELLE PLAQUE ET AU NOM DE DECLARANTS BELGES.

**4. IMMATRICULATIONS DES VEHICULES A MOTEUR D'OCCASION MIS EN CIRCULATION
D'APRES LE PAYS DE PROVENANCE ET D'APRES LA MARQUE
4 ME TRIMESTRE 2002**

PAYS DE PROVENANCE ET MARQUES	CYLINDREE	VOITURES POUR PERSONNES		AUTOBUS ET AUTOCARS		VEHICULES POUR LE TRANSPORT DE MARCHANDISES		TRACTEURS		TRACTEURS AGRICOLES		VEHICULES SPECIAUX		TOTAL	
		TOTAL	DONT : NOUVELLES PLAQUES (1)	TOTAL	DONT : NOUVELLES PLAQUES (1)	TOTAL	DONT : NOUVELLES PLAQUES (1)	TOTAL	DONT : NOUVELLES PLAQUES (1)	TOTAL	DONT : NOUVELLES PLAQUES (1)	TOTAL	DONT : NOUVELLES PLAQUES (1)	TOTAL	DONT : NOUVELLES PLAQUES (1)
LAND ROVER DISCOVERY	2500	76	34	-	-	-	-	-	-	-	-	-	-	76	34
LANDROVER FREELANDER	1800	53	27	-	-	-	-	-	-	-	-	-	-	53	27
LANDROVER FREELANDER	2000	122	47	-	-	-	-	-	-	-	-	-	-	122	47
LANDROVER RANGE ROV	2900	17	9	-	-	-	-	-	-	-	-	-	-	17	9
AUTRES		54	33	-	-	21	12	-	-	-	-	-	-	75	45
TOTAL LANDROVER		489	239	-	-	257	149	-	-	-	-	-	-	746	388
LEYLAND															
LEYLAND 1001	1000	11	9	-	-	-	-	-	-	-	-	-	-	11	9
AUTRES		12	10	1	1	2	1	-	-	-	-	-	-	15	12
TOTAL LEYLAND		23	19	1	1	2	1	-	-	-	-	-	-	26	21
LOTUS		16	10	-	-	-	-	-	-	-	-	-	-	16	10
MASSEY FERGUSON															
MASSEY FERGUSON		-	-	-	-	-	-	-	-	98	69	-	-	98	69
AUTRES		-	-	-	-	-	-	-	-	4	3	-	-	4	3
TOTAL MASSEY FERGUSON		-	-	-	-	-	-	-	-	102	72	-	-	102	72
MG															
MG B	1800	40	33	-	-	-	-	-	-	-	-	-	-	40	33
MG F	1800	42	18	-	-	-	-	-	-	-	-	-	-	42	18
AUTRES		38	28	-	-	-	-	-	-	-	-	-	-	38	28
TOTAL MG		120	79	-	-	-	-	-	-	-	-	-	-	120	79
ROLLS ROYCE		13	12	-	-	-	-	-	-	-	-	-	-	13	12
LAND ROVER															
ROVER 75	2000	72	30	-	-	-	-	-	-	-	-	-	-	72	30
ROVER 214	1400	137	62	-	-	-	-	-	-	-	-	-	-	137	62
ROVER 213	1300	17	6	-	-	-	-	-	-	-	-	-	-	17	6
ROVER 216	1600	83	34	-	-	-	-	-	-	-	-	-	-	83	34
ROVER 820	2000	44	19	-	-	-	-	-	-	-	-	-	-	44	19
ROVER 825	2500	22	9	-	-	-	-	-	-	-	-	-	-	22	9
ROVER 827	2700	11	3	-	-	-	-	-	-	-	-	-	-	11	3
ROVER 416	1600	58	24	-	-	-	-	-	-	-	-	-	-	58	24
ROVER MINI	1000	10	4	-	-	-	-	-	-	-	-	-	-	10	4
ROVER MINI	1300	57	34	-	-	-	-	-	-	-	-	-	-	57	34
ROVER MONTEGO	2000	14	9	-	-	-	-	-	-	-	-	-	-	14	9
ROVER 111	1100	74	43	-	-	-	-	-	-	-	-	-	-	74	43
ROVER 114	1400	29	16	-	-	-	-	-	-	-	-	-	-	29	16
ROVER 414	1400	18	7	-	-	-	-	-	-	-	-	-	-	18	7
ROVER 418	1800	17	9	-	-	-	-	-	-	-	-	-	-	17	9
ROVER 218	1900	15	6	-	-	-	-	-	-	-	-	-	-	15	6
ROVER 420	2000	27	13	-	-	-	-	-	-	-	-	-	-	27	13
ROVER 220	2000	24	19	-	-	-	-	-	-	-	-	-	-	24	19
ROVER 620	2000	144	53	-	-	-	-	-	-	-	-	-	-	144	53
ROVER 200	1400	67	33	-	-	-	-	-	-	-	-	-	-	67	33
ROVER 200	2000	20	9	-	-	-	-	-	-	-	-	-	-	20	9
ROVER 600	2000	25	10	-	-	-	-	-	-	-	-	-	-	25	10
ROVER RANGE	2500	20	10	-	-	-	-	-	-	-	-	-	-	20	10
ROVER 400	1600	20	8	-	-	-	-	-	-	-	-	-	-	20	8
ROVER 400	2000	19	11	-	-	-	-	-	-	-	-	-	-	19	11
ROVER 25	1400	35	14	-	-	-	-	-	-	-	-	-	-	35	14
ROVER 25	2000	10	6	-	-	-	-	-	-	-	-	-	-	10	6
ROVER 45	1600	15	8	-	-	-	-	-	-	-	-	-	-	15	8
ROVER 45	2000	13	6	-	-	-	-	-	-	-	-	-	-	13	6
AUTRES		72	31	-	-	1	1	-	-	-	-	-	-	73	32
TOTAL LAND ROVER		1189	546	-	-	1	1	-	-	-	-	-	-	1190	547
TRIUMPH TR6															
TRIUMPH SPITFIRE	1500	16	11	-	-	-	-	-	-	-	-	-	-	16	11
TRIUMPH TR 6	2500	11	8	-	-	-	-	-	-	-	-	-	-	11	8

(1) VEHICULES IMMATRICULES AVEC UNE NOUVELLE PLAQUE ET AU NOM DE DECLARANTS BELGES.

**4. IMMATRICULATIONS DES VEHICULES A MOTEUR D'OCCASION MIS EN CIRCULATION
D'APRES LE PAYS DE PROVENANCE ET D'APRES LA MARQUE
4 ME TRIMESTRE 2002**

PAYS DE PROVENANCE ET MARQUES	CYLINDRÉE	VOITURES POUR PERSONNES		AUTOBUS ET AUTOCARS		VEHICULES POUR LE TRANSPORT DE MARCHANDISES		TRACTEURS		TRACTEURS AGRICOLES		VEHICULES SPECIAUX		TOTAL	
		TOTAL	DONT : NOUVELLES PLAQUES (1)	TOTAL	DONT : NOUVELLES PLAQUES (1)	TOTAL	DONT : NOUVELLES PLAQUES (1)	TOTAL	DONT : NOUVELLES PLAQUES (1)	TOTAL	DONT : NOUVELLES PLAQUES (1)	TOTAL	DONT : NOUVELLES PLAQUES (1)	TOTAL	DONT : NOUVELLES PLAQUES (1)
AUTRES		34	32	-	-	-	-	-	-	-	-	-	-	34	32
TOTAL TRIUMPH TR8		61	51	-	-	-	-	-	-	-	-	-	-	61	51
VAUXHALL		12	5	-	-	-	-	-	-	-	-	-	-	12	5
AUTRES MARQUES		34	27	-	-	-	-	-	-	11	11	-	-	45	38
TOTAL ROYAUME-UNI		4213	1899	1	1	274	159	-	-	146	111	-	-	4634	2170
SUEDE															
SAAB															
SAAB 9-5	2000	48	26	-	-	-	-	-	-	-	-	-	-	48	26
SAAB 9-5	2300	38	23	-	-	-	-	-	-	-	-	-	-	38	23
SAAB 9-5	3000	18	8	-	-	-	-	-	-	-	-	-	-	18	8
SAAB 900	2000	216	106	-	-	-	-	-	-	-	-	-	-	216	106
SAAB 900	2100	14	8	-	-	-	-	-	-	-	-	-	-	14	8
SAAB 900	2300	60	30	-	-	-	-	-	-	-	-	-	-	60	30
SAAB 9000	2000	98	43	-	-	-	-	-	-	-	-	-	-	98	43
SAAB 9000	2300	112	54	-	-	-	-	-	-	-	-	-	-	112	54
SAAB 9-3	2000	87	46	-	-	-	-	-	-	-	-	-	-	87	46
SAAB 9-3	2200	101	56	-	-	-	-	-	-	-	-	-	-	101	56
AUTRES		45	23	-	-	-	-	-	-	-	-	-	-	45	23
TOTAL SAAB		837	423	-	-	-	-	-	-	-	-	-	-	837	423
SCANIA															
SCANIA		-	-	8	6	120	99	259	223	-	-	-	-	387	328
AUTRES		-	-	-	-	5	4	14	9	-	-	-	-	19	13
TOTAL SCANIA		-	-	8	6	125	103	273	232	-	-	-	-	406	341
VOLVO															
VOLVO		-	-	13	11	267	199	209	185	2	2	-	-	491	397
VOLVO P 1300	1800	11	10	-	-	-	-	-	-	-	-	-	-	11	10
VOLVO 360	2000	13	5	-	-	-	-	-	-	-	-	-	-	13	5
VOLVO 740	2000	26	12	-	-	-	-	-	-	-	-	-	-	26	12
VOLVO 740	2300	106	43	-	-	-	-	-	-	-	-	-	-	106	43
VOLVO 740	2400	79	26	-	-	1	1	-	-	-	-	-	-	80	27
VOLVO 340	1400	177	88	-	-	-	-	-	-	-	-	-	-	177	88
VOLVO 340	1600	34	15	-	-	-	-	-	-	-	-	-	-	34	15
VOLVO 340	1700	20	9	-	-	-	-	-	-	-	-	-	-	20	9
VOLVO 240	2000	11	8	-	-	-	-	-	-	-	-	-	-	11	8
VOLVO 240	2300	48	17	-	-	-	-	-	-	-	-	-	-	48	17
VOLVO 480	1700	60	29	-	-	-	-	-	-	-	-	-	-	60	29
VOLVO 480	2000	10	4	-	-	-	-	-	-	-	-	-	-	10	4
VOLVO 440	1600	35	20	-	-	-	-	-	-	-	-	-	-	35	20
VOLVO 440	1700	167	73	-	-	-	-	-	-	-	-	-	-	167	73
VOLVO 440	1800	138	64	-	-	-	-	-	-	-	-	-	-	138	64
VOLVO 440	1900	87	34	-	-	-	-	-	-	-	-	-	-	87	34
VOLVO 440	2000	17	8	-	-	-	-	-	-	-	-	-	-	17	8
VOLVO 460	1700	105	50	-	-	-	-	-	-	-	-	-	-	105	50
VOLVO 460	1800	86	36	-	-	-	-	-	-	-	-	-	-	86	36
VOLVO 460	1900	92	43	-	-	-	-	-	-	-	-	-	-	92	43
VOLVO 460	2000	23	9	-	-	-	-	-	-	-	-	-	-	23	9
VOLVO 940	2000	12	5	-	-	-	-	-	-	-	-	-	-	12	5
VOLVO 940	2300	39	20	-	-	-	-	-	-	-	-	-	-	39	20
VOLVO 940	2400	96	34	-	-	-	-	-	-	-	-	-	-	96	34
VOLVO 850	2000	49	22	-	-	-	-	-	-	-	-	-	-	49	22
VOLVO 850	2400	60	27	-	-	-	-	-	-	-	-	-	-	60	27
VOLVO 850	2500	43	18	-	-	1	-	-	-	-	-	-	-	44	18
VOLVO V 40	1700	38	20	-	-	-	-	-	-	-	-	-	-	38	20
VOLVO V 40	1800	33	15	-	-	-	-	-	-	-	-	-	-	33	15
VOLVO V 40	1900	684	258	-	-	-	-	-	-	-	-	-	-	684	258
VOLVO S 40	1700	55	20	-	-	-	-	-	-	-	-	-	-	55	20

(1) VEHICULES IMMATICULES AVEC UNE NOUVELLE PLAQUE ET AU NOM DE DECLARANTS BELGES.

4. IMMATRICULATIONS DES VEHICULES A MOTEUR D'OCCASION MIS EN CIRCULATION
D'APRES LE PAYS DE PROVENANCE ET D'APRES LA MARQUE
4 ME TRIMESTRE 2002

PAYS DE PROVENANCE ET MARQUES	CYLINDRITES	VOITURES POUR PERSONNES		AUTOBUS ET AUTOCARS		VEHICULES POUR LE TRANSPORT DE MARCHANDISES		TRACTEURS		TRACTEURS AGRICOLES		VEHICULES SPECIAUX		TOTAL	
		TOTAL	DONT : NOUVELLES PLAQUES (1)	TOTAL	DONT : NOUVELLES PLAQUES (1)	TOTAL	DONT : NOUVELLES PLAQUES (1)	TOTAL	DONT : NOUVELLES PLAQUES (1)	TOTAL	DONT : NOUVELLES PLAQUES (1)	TOTAL	DONT : NOUVELLES PLAQUES (1)	TOTAL	DONT : NOUVELLES PLAQUES (1)
VOLVO S 40	1800	15	4	-	-	-	-	-	-	-	-	-	-	15	4
VOLVO S 40	1900	247	96	-	-	-	-	-	-	-	-	-	-	247	96
VOLVO V 70	2400	85	44	-	-	-	-	-	-	-	-	-	-	85	44
VOLVO V 70	2500	183	81	-	-	-	-	-	-	-	-	-	-	183	81
VOLVO S 70	2400	13	3	-	-	-	-	-	-	-	-	-	-	13	3
VOLVO S 70	2500	55	28	-	-	-	-	-	-	-	-	-	-	55	28
VOLVO C70	2000	10	4	-	-	-	-	-	-	-	-	-	-	10	4
VOLVO S80	2400	36	20	-	-	-	-	-	-	-	-	-	-	36	20
VOLVO S80	2500	56	26	-	-	-	-	-	-	-	-	-	-	56	26
VOLVO S 60	2400	49	22	-	-	-	-	-	-	-	-	-	-	49	22
VOLVO FMFH	-	-	-	-	-	-	-	11	9	-	-	-	-	11	9
VOLVO FMFH	2100	-	-	-	-	1	15	15	15	-	-	-	-	17	15
AUTRES	-	158	95	1	1	13	8	3	2	-	-	-	-	185	106
TOTAL VOLVO	-	3371	1463	14	12	283	208	239	211	2	2	-	-	3909	1895
TOTAL SUEDE	-	4208	1886	22	18	408	311	512	443	2	2	-	-	5152	2660
REPUBLIQUE TCHEQUE															
SKODA															
SKODA	-	-	-	-	-	20	13	-	-	-	-	-	-	20	13
SKODA OCTAVIA	1600	40	12	-	-	-	-	-	-	-	-	-	-	40	12
SKODA OCTAVIA	1900	135	47	-	-	-	-	-	-	-	-	-	-	135	47
SKODA FELICIA	1300	98	48	-	-	-	-	-	-	-	-	-	-	98	48
SKODA FELICIA	1900	64	27	-	-	-	-	-	-	-	-	-	-	64	27
SKODA FAVORIT	1300	77	45	-	-	-	-	-	-	-	-	-	-	77	45
SKODA FORMAN	1300	18	7	-	-	-	-	-	-	-	-	-	-	18	7
SKODA FABIA	1400	57	22	-	-	-	-	-	-	-	-	-	-	57	22
SKODA FABIA	1900	46	20	-	-	-	-	-	-	-	-	-	-	46	20
SKODA SUPERB	1900	18	3	-	-	-	-	-	-	-	-	-	-	18	3
AUTRES	-	20	10	-	-	-	-	-	-	-	-	-	-	20	10
TOTAL SKODA	-	573	241	-	-	20	13	-	-	-	-	-	-	593	254
ZETOR															
ZETOR	-	-	-	-	-	-	-	-	-	22	17	-	-	22	17
AUTRES	-	-	-	-	-	-	-	-	-	2	2	-	-	2	2
TOTAL ZETOR	-	-	-	-	-	-	-	-	-	24	19	-	-	24	19
AUTRES MARQUES	-	1	1	-	-	-	-	-	-	-	-	-	-	1	1
TOTAL REPUBLIQUE TCHEQUE	-	574	242	-	-	20	13	-	-	24	19	-	-	618	274
U. S. A.															
BUICK															
BUICK REGAL	2800	14	6	-	-	-	-	-	-	-	-	-	-	14	6
AUTRES	-	21	8	-	-	1	-	-	-	-	-	-	-	22	8
TOTAL BUICK	-	35	14	-	-	1	-	-	-	-	-	-	-	36	14
CADILLAC	-	33	18	-	-	-	-	-	-	-	-	-	-	33	18
CASE IH															
CASE IH	-	-	-	-	-	-	-	-	-	46	30	-	-	46	30
AUTRES	-	-	-	-	-	-	-	-	-	4	4	-	-	4	4
TOTAL CASE IH	-	-	-	-	-	-	-	-	-	50	34	-	-	50	34
CHEVROLET															
CHEVROLET	-	20	11	-	-	141	61	-	-	-	-	-	-	161	72
CHEVROLET CORVETTE	5700	14	9	-	-	-	-	-	-	-	-	-	-	14	9

(1) VEHICULES IMMATRICULES AVEC UNE NOUVELLE PLAQUE ET AU NOM DE DECLARANTS BELGES.

4. IMMATRICULATIONS DES VEHICULES A MOTEUR D'OCCASION MIS EN CIRCULATION
D'APRES LE PAYS DE PROVENANCE ET D'APRES LA MARQUE
4 ME TRIMESTRE 2002

PAYS DE PROVENANCE ET MARQUES	CYLINDREE	VOITURES POUR PERSONNES		AUTOBUS ET AUTOCARS		VEHICULES POUR LE TRANSPORT DE MARCHANDISES		TRACTEURS		TRACTEURS AGRICOLIS		VEHICULES SPECIAUX		TOTAL	
		TOTAL	DONT : NOUVELLES PLAQUES (1)	TOTAL	DONT : NOUVELLES PLAQUES (1)	TOTAL	DONT : NOUVELLES PLAQUES (1)	TOTAL	DONT : NOUVELLES PLAQUES (1)	TOTAL	DONT : NOUVELLES PLAQUES (1)	TOTAL	DONT : NOUVELLES PLAQUES (1)	TOTAL	DONT : NOUVELLES PLAQUES (1)
CHEVROLET BERETTA	2200	51	21	-	-	-	-	-	-	-	-	-	-	51	21
CHEVROLET CORSICA	2200	41	19	-	-	-	-	-	-	-	-	-	-	41	19
AUTRES		122	66	-	-	38	21	-	-	-	-	-	-	160	87
TOTAL CHEVROLET		248	126	-	-	179	82	-	-	-	-	-	-	427	208
CHRYSLER															
CHRYSLER		-	-	-	-	120	69	-	-	-	-	-	-	120	69
CHRYSLER VOYAGER	2000	17	7	-	-	-	-	-	-	-	-	-	-	17	7
CHRYSLER VOYAGER	2400	30	14	-	-	-	-	-	-	-	-	-	-	30	14
CHRYSLER VOYAGER	2500	166	70	-	-	-	-	-	-	-	-	-	-	166	70
CHRYSLER VOYAGER	3000	14	6	-	-	-	-	-	-	-	-	-	-	14	6
CHRYSLER VOYAGER	3300	10	4	-	-	-	-	-	-	-	-	-	-	10	4
CHRYSLER VOYAGER	2400	16	7	-	-	-	-	-	-	-	-	-	-	16	7
CHRYSLER VOYAGER	2500	70	44	-	-	-	-	-	-	-	-	-	-	70	44
CHRYSLER VOYAGER	3300	10	10	-	-	-	-	-	-	-	-	-	-	10	10
CHRYSLER VOYAGER RG	2500	31	11	-	-	-	-	-	-	-	-	-	-	31	11
CHRYSLER VOYAGER RG	2500	20	6	-	-	-	-	-	-	-	-	-	-	20	6
CHRYSLER NEON-PL	1600	13	5	-	-	-	-	-	-	-	-	-	-	13	5
CHRYSLER	2000	40	13	-	-	-	-	-	-	-	-	-	-	40	13
CHRYSLER STRATUS	2000	31	14	-	-	-	-	-	-	-	-	-	-	31	14
CHRYSLER STRATUS	2500	23	13	-	-	-	-	-	-	-	-	-	-	23	13
CHRYSLER 300M	2700	17	11	-	-	-	-	-	-	-	-	-	-	17	11
CHRYSLER PT CRUISER	2000	45	21	-	-	-	-	-	-	-	-	-	-	45	21
AUTRES		108	49	-	-	9	3	-	-	-	-	-	-	117	52
TOTAL CHRYSLER		661	305	-	-	129	72	-	-	-	-	-	-	790	377
DODGE															
DODGE		8	5	1	-	53	33	-	-	-	-	-	-	62	38
AUTRES		39	16	-	-	14	9	-	-	-	-	-	-	53	25
TOTAL DODGE		47	21	1	-	67	42	-	-	-	-	-	-	115	63
FORD															
FORD PUMA	1400	27	11	-	-	-	-	-	-	-	-	-	-	27	11
FORD PUMA	1700	42	20	-	-	-	-	-	-	-	-	-	-	42	20
FORD	1400	114	33	-	-	-	-	-	-	-	-	-	-	114	33
FORD COUGAR	2000	12	1	-	-	-	-	-	-	-	-	-	-	12	1
AUTRES		64	43	-	-	10	8	-	2	2	-	-	-	76	53
TOTAL FORD		259	108	-	-	10	8	-	2	2	-	-	-	271	118
GMC															
GMC		3	2	-	-	22	13	-	-	-	-	-	-	25	15
AUTRES		10	4	-	-	10	4	-	-	-	-	-	-	20	8
TOTAL GMC		13	6	-	-	32	17	-	-	-	-	-	-	45	23
INTERNATIONAL															
INTERNATIONAL		-	-	-	-	2	2	1	1	73	56	-	-	76	59
AUTRES		-	-	-	-	-	-	-	-	4	3	-	-	4	3
TOTAL INTERNATIONAL		-	-	-	-	2	2	1	1	77	59	-	-	80	62
JEEP															
JEEP		-	-	-	-	191	90	-	-	-	-	-	-	191	90
JEEP	4000	-	-	-	-	13	6	-	-	-	-	-	-	13	6
JEEP CHEROKEE	2500	58	31	-	-	-	-	-	-	-	-	-	-	58	31
JEEP 78	2100	12	7	-	-	-	-	-	-	-	-	-	-	12	7
JEEP WRANGLER	2500	40	16	-	-	2	1	-	-	-	-	-	-	42	17
JEEP GRD CHEROKEE	2500	28	12	-	-	-	-	-	-	-	-	-	-	28	12
JEEP GRAND CHEROKEE	3100	34	13	-	-	-	-	-	-	-	-	-	-	34	13
AUTRES		60	29	-	-	30	17	-	-	-	-	-	-	90	46
TOTAL JEEP		232	108	-	-	236	114	-	-	-	-	-	-	488	222
JOHN DEERE															
JOHN DEERE		-	-	-	-	-	-	-	-	96	72	-	-	96	72

(1) VEHICULES IMMATICULES AVEC UNE NOUVELLE PLAQUE ET AU NOM DE DECLARANTS BELGES.

4. IMMATRICULATIONS DES VEHICULES A MOTEUR D'OCCASION MIS EN CIRCULATION
D'APRES LE PAYS DE PROVENANCE ET D'APRES LA MARQUE
4 ME TRIMESTRE 2002

PAYS DE PROVENANCE ET MARQUES	CYLINDRÉE	VOITURES POUR PERSONNES		AUTOBUS ET AUTOCARS		VEHICULES POUR LE TRANSPORT DE MARCHANDISES		TRACTEURS		TRACTEURS AGRICOLES		VEHICULES SPECIAUX		TOTAL	
		TOTAL	DONT : NOUVELLES PLAQUES (1)	TOTAL	DONT : NOUVELLES PLAQUES (1)	TOTAL	DONT : NOUVELLES PLAQUES (1)	TOTAL	DONT : NOUVELLES PLAQUES (1)	TOTAL	DONT : NOUVELLES PLAQUES (1)	TOTAL	DONT : NOUVELLES PLAQUES (1)	TOTAL	DONT : NOUVELLES PLAQUES (1)
AUTRES		-	-	-	-	-	-	-	-	22	13	-	-	22	13
TOTAL JOHN DEERE		-	-	-	-	-	-	-	-	118	85	-	-	118	85
MERCURY		15	8	-	-	-	-	-	-	-	-	-	-	15	8
NEW HOLLAND															
NEW HOLLAND		-	-	-	-	-	-	-	-	18	11	-	-	18	11
AUTRES		-	-	-	-	-	-	-	-	3	2	-	-	3	2
TOTAL NEW HOLLAND		-	-	-	-	-	-	-	-	21	13	-	-	21	13
OLDSMOBILE		10	5	-	-	1	-	-	-	-	-	-	-	11	5
VALIANT		18	8	-	-	3	1	-	-	-	-	-	-	21	9
PONTIAC															
PONTIAC		-	-	-	-	15	6	-	-	-	-	-	-	15	6
PONTIAC FIREBIRD	3100	11	4	-	-	-	-	-	-	-	-	-	-	11	4
PONTIAC TRANSSPORT	2300	70	21	-	-	-	-	-	-	-	-	-	-	70	21
PONTIAC TRANSSPORT	3100	11	6	-	-	-	-	-	-	-	-	-	-	11	6
AUTRES		57	29	-	-	-	-	-	-	-	-	-	-	57	29
TOTAL PONTIAC		149	60	-	-	16	6	-	-	-	-	-	-	165	66
WILLYS															
WILLYS	2200	13	13	-	-	-	-	-	-	-	-	-	-	13	13
AUTRES		6	6	-	-	10	9	-	-	-	-	-	-	15	15
TOTAL WILLYS		19	19	-	-	10	9	-	-	-	-	-	-	29	28
AUTRES MARQUES		14	10	-	-	4	4	3	3	3	3	-	-	24	20
TOTAL U. S. A.		1753	816	1	-	690	357	4	4	271	196	-	-	2719	1373
JAPON															
DAIHATSU															
DAIHATSU		-	-	-	-	213	101	-	-	-	-	-	-	213	101
DAIHATSU	2800	-	-	-	-	15	5	-	-	-	-	-	-	15	5
DAIHATSU CUORE	1000	17	11	-	-	-	-	-	-	-	-	-	-	17	11
DAIHATSU CHARADE	1000	268	154	-	-	-	-	-	-	-	-	-	-	268	154
DAIHATSU CHARADE	1300	80	43	-	-	-	-	-	-	-	-	-	-	80	43
DAIHATSU DOMINO	800	140	100	-	-	-	-	-	-	-	-	-	-	140	100
DAIHATSU FERROZA	1600	119	51	-	-	1	1	-	-	-	-	-	-	120	52
DAIHATSU APPLAUSE	1600	56	25	-	-	-	-	-	-	-	-	-	-	56	25
DAIHATSU GRAN MOVE	1500	27	8	-	-	-	-	-	-	-	-	-	-	27	8
DAIHATSU THERIOS	1300	37	11	-	-	-	-	-	-	-	-	-	-	37	11
DAIHATSU SIRION	1000	15	5	-	-	-	-	-	-	-	-	-	-	15	5
AUTRES		36	18	-	-	9	5	-	-	-	-	-	-	45	23
TOTAL DAIHATSU		795	426	-	-	238	112	-	-	-	-	-	-	1033	538
DATSUN															
DATSUN		1	-	-	-	898	466	-	-	-	-	-	-	899	466
DATSUN	2000	17	9	-	-	4	2	-	-	-	-	-	-	21	11
DATSUN	2700	-	-	-	-	17	5	-	-	-	-	-	-	17	5
DATSUN	2800	-	-	-	-	18	7	-	-	-	-	-	-	18	7
NISSAN CHERRY	1300	28	11	-	-	-	-	-	-	-	-	-	-	28	11
NISSAN SUNNY	1000	16	7	-	-	-	-	-	-	-	-	-	-	16	7
NISSAN SUNNY	1300	148	80	-	-	-	-	-	-	-	-	-	-	148	80
DATSUN SUNNY	1400	595	315	-	-	-	-	-	-	-	-	-	-	595	315
NISSAN SUNNY	1600	99	44	-	-	-	-	-	-	-	-	-	-	99	44
NISSAN SUNNY	1700	203	104	-	-	-	-	-	-	-	-	-	-	203	104
NISSAN SUNNY	2000	506	212	-	-	-	-	-	-	-	-	-	-	506	212
NISSAN BLUEBIRD	1600	20	9	-	-	-	-	-	-	-	-	-	-	20	9

(1) VEHICULES IMMATRICULES AVEC UNE NOUVELLE PLAQUE ET AU NOM DE DECLARANTS BELGES.

4. IMMATRICULATIONS DES VEHICULES A MOTEUR D'OCCASION MIS EN CIRCULATION
D'APRES LE PAYS DE PROVENANCE ET D'APRES LA MARQUE
4 ME TRIMESTRE 2002

PAYS DE PROVENANCE ET MARQUES	C Y L I N D R E	VOITURES POUR PERSONNES		AUTOBUS ET AUTOCARS		VEHICULES POUR LE TRANSPORT DE MARCHANDISES		TRACTEURS		TRACTEURS AGRICOLES		VEHICULES SPECIAUX		TOTAL	
		TOTAL	DONT : NOUVELLES PLAQUES (1)	TOTAL	DONT : NOUVELLES PLAQUES (1)	TOTAL	DONT : NOUVELLES PLAQUES (1)	TOTAL	DONT : NOUVELLES PLAQUES (1)	TOTAL	DONT : NOUVELLES PLAQUES (1)	TOTAL	DONT : NOUVELLES PLAQUES (1)	TOTAL	DONT : NOUVELLES PLAQUES (1)
NISSAN BLUEBIRD	2000	94	45	-	-	-	-	-	-	-	-	-	-	94	45
NISSAN PRAIRIE	2000	13	1	-	-	-	-	-	-	-	-	-	-	13	1
NISSAN MICRA	1000	1168	646	-	-	-	-	-	-	-	-	-	-	1168	646
NISSAN MICRA	1200	322	185	-	-	-	-	-	-	-	-	-	-	322	185
NISSAN MICRA	1300	90	44	-	-	-	-	-	-	-	-	-	-	90	44
NISSAN MICRA	1500	34	13	-	-	-	-	-	-	-	-	-	-	34	13
NISSAN	3000	10	7	-	-	-	-	-	-	-	-	-	-	10	7
NISSAN 200SX	1800	17	8	-	-	-	-	-	-	-	-	-	-	17	8
NISSAN PRIMERA	1600	329	114	-	-	-	-	-	-	-	-	-	-	329	114
NISSAN PRIMERA	1800	17	4	-	-	-	-	-	-	-	-	-	-	17	4
NISSAN PRIMERA	2000	617	195	-	-	-	-	-	-	-	-	-	-	617	195
NISSAN PATROL	2800	8	2	-	-	3	2	-	-	-	-	-	-	11	4
NISSAN 100NX	1600	193	100	-	-	-	-	-	-	-	-	-	-	193	100
NISSAN 100NX	2000	34	14	-	-	-	-	-	-	-	-	-	-	34	14
NISSAN SERENA	1600	35	13	-	-	-	-	-	-	-	-	-	-	35	13
NISSAN SERENA	2000	27	10	-	-	-	-	-	-	-	-	-	-	27	10
NISSAN SERENA	2300	17	5	-	-	-	-	-	-	-	-	-	-	17	5
NISSAN TERRANO II	2700	30	14	-	-	-	-	-	-	-	-	-	-	30	14
NISSAN PATROL GR	3000	11	6	-	-	-	-	-	-	-	-	-	-	11	6
NISSAN ALMERA	1400	233	91	-	-	-	-	-	-	-	-	-	-	233	91
NISSAN ALMERA	1500	64	23	-	-	-	-	-	-	-	-	-	-	64	23
NISSAN ALMERA	1600	29	10	-	-	-	-	-	-	-	-	-	-	29	10
NISSAN ALMERA	1800	14	4	-	-	-	-	-	-	-	-	-	-	14	4
NISSAN ALMERA	2000	139	40	-	-	-	-	-	-	-	-	-	-	139	40
NISSAN ALMERA	2200	16	6	-	-	-	-	-	-	-	-	-	-	16	6
NISSAN ALMERA TINO	1800	13	5	-	-	-	-	-	-	-	-	-	-	13	5
NISSAN ALMERA TINO	2200	12	3	-	-	-	-	-	-	-	-	-	-	12	3
AUTRES		119	51	-	-	42	21	-	-	-	-	-	-	161	72
TOTAL DATSUN		5338	2450	-	-	982	503	-	-	-	-	-	-	6320	2953
HONDA															
HONDA CIVIC	1300	196	105	-	-	-	-	-	-	-	-	-	-	196	105
HONDA CIVIC	1400	546	225	-	-	-	-	-	-	-	-	-	-	546	225
HONDA CIVIC	1500	404	193	-	-	-	-	-	-	-	-	-	-	404	193
HONDA CIVIC	1600	147	55	-	-	-	-	-	-	-	-	-	-	147	55
HONDA CIVIC	2000	18	5	-	-	-	-	-	-	-	-	-	-	18	5
HONDA ACCORD	1600	17	5	-	-	-	-	-	-	-	-	-	-	17	5
HONDA ACCORD	1800	16	3	-	-	-	-	-	-	-	-	-	-	16	3
HONDA ACCORD	1900	28	4	-	-	-	-	-	-	-	-	-	-	28	4
HONDA ACCORD	2000	153	59	-	-	-	-	-	-	-	-	-	-	153	59
HONDA ACCORD	2200	23	10	-	-	-	-	-	-	-	-	-	-	23	10
HONDA PRELUDE	1800	14	9	-	-	-	-	-	-	-	-	-	-	14	9
HONDA PRELUDE	2000	90	30	-	-	-	-	-	-	-	-	-	-	90	30
HONDA PRELUDE	2300	10	5	-	-	-	-	-	-	-	-	-	-	10	5
HONDA JAZZ	1200	25	17	-	-	-	-	-	-	-	-	-	-	25	17
HONDA JAZZ	1300	11	5	-	-	-	-	-	-	-	-	-	-	11	5
HONDA INTEGRA	1500	40	19	-	-	-	-	-	-	-	-	-	-	40	19
HONDA CRX	1400	30	12	-	-	-	-	-	-	-	-	-	-	30	12
HONDA CRX	1600	188	73	-	-	-	-	-	-	-	-	-	-	188	73
HONDA CONCERTO	1400	12	6	-	-	-	-	-	-	-	-	-	-	12	6
HONDA CONCERTO	1500	39	22	-	-	-	-	-	-	-	-	-	-	39	22
HONDA CONCERTO	1600	133	55	-	-	-	-	-	-	-	-	-	-	133	55
HONDA CR-V	2000	58	24	-	-	-	-	-	-	-	-	-	-	58	24
HONDA INTEGRA R	1800	14	5	-	-	-	-	-	-	-	-	-	-	14	5
HONDA HR V	1600	23	7	-	-	-	-	-	-	-	-	-	-	23	7
HONDA LOGO	1300	35	14	-	-	-	-	-	-	-	-	-	-	35	14
HONDA CIVIC 3 DR	1400	21	3	-	-	-	-	-	-	-	-	-	-	21	3
HONDA CIVIC 5DR	1400	16	3	-	-	-	-	-	-	-	-	-	-	16	3
HONDA CIVIC 5DR	1700	29	18	-	-	-	-	-	-	-	-	-	-	29	18
AUTRES		111	40	-	-	-	-	-	-	-	-	-	-	111	40
TOTAL HONDA		2447	1031	-	-	-	-	-	-	-	-	-	-	2447	1031
ISUZU															
ISUZU		-	-	-	-	35	14	-	-	-	-	-	-	35	14
AUTRES		9	3	-	-	10	6	-	-	-	-	-	-	19	9
TOTAL ISUZU		9	3	-	-	45	20	-	-	-	-	-	-	54	23

(1) VEHICULES IMMATRICULES AVEC UNE NOUVELLE PLAQUE ET AU NOM DE DECLARANTS BELGES.

4. IMMATRICULATIONS DES VEHICULES A MOTEUR D'OCCASION MIS EN CIRCULATION
D'APRES LE PAYS DE PROVENANCE ET D'APRES LA MARQUE
4 ME TRIMESTRE 2002

PAYS DE PROVENANCE ET MARQUES	CYLINDREE	VOITURES POUR PERSONNES		AUTOBUS ET AUTOCARS		VEHICULES POUR LE TRANSPORT DE MARCHANDISES		TRACTEURS		TRACTEURS AGRICOLES		VEHICULES SPECIAUX		TOTAL	
		TOTAL	DONT : NOUVELLES PLAQUES (1)	TOTAL	DONT : NOUVELLES PLAQUES (1)	TOTAL	DONT : NOUVELLES PLAQUES (1)	TOTAL	DONT : NOUVELLES PLAQUES (1)	TOTAL	DONT : NOUVELLES PLAQUES (1)	TOTAL	DONT : NOUVELLES PLAQUES (1)	TOTAL	DONT : NOUVELLES PLAQUES (1)
LEXUS															
LEXUS GS 300	3000	29	22	-	-	-	-	-	-	-	-	-	-	29	22
LEXUS IS 200	2000	40	16	-	-	-	-	-	-	-	-	-	-	40	16
LEXUS RX300	3000	14	7	-	-	-	-	-	-	-	-	-	-	14	7
AUTRES		20	12	-	-	-	-	-	-	-	-	-	-	20	12
TOTAL LEXUS		103	57	-	-	-	-	-	-	-	-	-	-	103	57
MAZDA															
MAZDA		1	1	-	-	126	72	-	-	-	-	-	-	127	73
MAZDA 121	1100	79	49	-	-	-	-	-	-	-	-	-	-	79	49
MAZDA 121	1200	32	16	-	-	-	-	-	-	-	-	-	-	32	16
MAZDA 121	1300	391	207	-	-	-	-	-	-	-	-	-	-	391	207
MAZDA 121	1800	37	17	-	-	-	-	-	-	-	-	-	-	37	17
MAZDA 323	1100	24	12	-	-	-	-	-	-	-	-	-	-	24	12
MAZDA 323	1300	539	272	-	-	-	-	-	-	-	-	-	-	539	272
MAZDA 323	1500	76	36	-	-	-	-	-	-	-	-	-	-	76	36
MAZDA 323	1600	444	211	-	-	-	-	-	-	-	-	-	-	444	211
MAZDA 323	1700	175	82	-	-	-	-	-	-	-	-	-	-	175	82
MAZDA 323	1800	55	23	-	-	-	-	-	-	-	-	-	-	55	23
MAZDA 323	2000	21	7	-	-	-	-	-	-	-	-	-	-	21	7
MAZDA 626	1600	18	7	-	-	-	-	-	-	-	-	-	-	18	7
MAZDA 626	1800	231	62	-	-	-	-	-	-	-	-	-	-	231	62
MAZDA 626	2000	528	192	-	-	-	-	-	-	-	-	-	-	528	192
MAZDA MPV	2000	14	3	-	-	-	-	-	-	-	-	-	-	14	3
MAZDA MX5	1600	65	34	-	-	-	-	-	-	-	-	-	-	65	34
MAZDA MX5	1800	19	10	-	-	-	-	-	-	-	-	-	-	19	10
MAZDA MX3	1600	47	21	-	-	-	-	-	-	-	-	-	-	47	21
MAZDA XEDOS 6	1600	21	4	-	-	-	-	-	-	-	-	-	-	21	4
MAZDA XEDOS 6	2000	18	9	-	-	-	-	-	-	-	-	-	-	18	9
MAZDA 323 F	1300	30	10	-	-	-	-	-	-	-	-	-	-	30	10
MAZDA 323 F	1500	142	53	-	-	-	-	-	-	-	-	-	-	142	53
MAZDA 323 F	1800	26	13	-	-	-	-	-	-	-	-	-	-	26	13
MAZDA 323 F	2000	90	25	-	-	-	-	-	-	-	-	-	-	90	25
MAZDA DAMIO	1300	44	18	-	-	-	-	-	-	-	-	-	-	44	18
MAZDA PREMACY	1800	15	2	-	-	-	-	-	-	-	-	-	-	15	2
MAZDA PREMACY	2000	30	11	-	-	-	-	-	-	-	-	-	-	30	11
MAZDA 6	1800	29	4	-	-	-	-	-	-	-	-	-	-	29	4
MAZDA 6	2000	15	3	-	-	-	-	-	-	-	-	-	-	15	3
AUTRES		81	29	-	-	6	3	-	-	-	-	-	-	87	32
TOTAL MAZDA		3337	1443	-	-	132	75	-	-	-	-	-	-	3469	1518
MITSUBISHI															
MITSUBISHI		3	1	-	-	628	355	-	-	-	-	-	-	631	356
MITSUBISHI	2500	21	9	-	-	26	8	-	-	-	-	-	-	47	17
MITSUBISHI	2800	-	-	-	-	12	8	-	-	-	-	-	-	12	8
MITSUBISHI LANCER	1200	15	8	-	-	-	-	-	-	-	-	-	-	15	8
MITSUBISHI LANCER	1300	47	17	-	-	-	-	-	-	-	-	-	-	47	17
MITSUBISHI LANCER	1500	110	57	-	-	-	-	-	-	-	-	-	-	110	57
MITSUBISHI LANCER	1600	24	7	-	-	-	-	-	-	-	-	-	-	24	7
MITSUBISHI LANCER	1800	74	29	-	-	-	-	-	-	-	-	-	-	74	29
MITSUBISHI LANCER	2000	30	12	-	-	-	-	-	-	-	-	-	-	30	12
MITSUBISHI GALANT	1800	212	79	-	-	-	-	-	-	-	-	-	-	212	79
MITSUBISHI GALANT	2000	142	51	-	-	-	-	-	-	-	-	-	-	142	51
MITSUBISHI COLT	1200	88	52	-	-	-	-	-	-	-	-	-	-	88	52
MITSUBISHI COLT	1300	401	207	-	-	-	-	-	-	-	-	-	-	401	207
MITSUBISHI COLT	1500	88	47	-	-	-	-	-	-	-	-	-	-	88	47
MITSUBISHI COLT	1600	43	24	-	-	-	-	-	-	-	-	-	-	43	24
MITSUBISHI COLT	1800	44	26	-	-	-	-	-	-	-	-	-	-	44	26
MITSUBISHI PAJERO	2500	33	16	-	-	-	-	-	-	-	-	-	-	33	16
MITSUBISHI PAJERO	2800	23	15	-	-	-	-	-	-	-	-	-	-	23	15
MITSUBISHI PAJERO	3000	11	7	-	-	-	-	-	-	-	-	-	-	11	7
MITSUBISHI PAJERO	3200	28	12	-	-	1	-	-	-	-	-	-	-	29	12
MITSUBISHI SPACE	1800	103	36	-	-	-	-	-	-	-	-	-	-	103	36
MITSUBISHI SPACE	2000	149	37	-	-	-	-	-	-	-	-	-	-	149	37
MITSUBISHI CARISMA	1600	93	30	-	-	-	-	-	-	-	-	-	-	93	30

(1) VEHICULES IMMATRICULES AVEC UNE NOUVELLE PLAQUE ET AU NOM DE DECLARANTS BELGES.

**4. IMMATRICULATIONS DES VEHICULES A MOTEUR D'OCCASION MIS EN CIRCULATION
D'APRES LE PAYS DE PROVENANCE ET D'APRES LA MARQUE
4 ME TRIMESTRE 2002**

PAYS DE PROVENANCE ET MARQUES	C Y L I N D R E	VOITURES POUR PERSONNES		AUTOBUS ET AUTOCARS		VEHICULES POUR LE TRANSPORT DE MARCHANDISES		TRACTEURS		TRACTEURS AGRICOLES		VEHICULES SPECIAUX		TOTAL	
		TOTAL	DONT : NOUVELLES PLAQUES (1)	TOTAL	DONT : NOUVELLES PLAQUES (1)	TOTAL	DONT : NOUVELLES PLAQUES (1)	TOTAL	DONT : NOUVELLES PLAQUES (1)	TOTAL	DONT : NOUVELLES PLAQUES (1)	TOTAL	DONT : NOUVELLES PLAQUES (1)	TOTAL	DONT : NOUVELLES PLAQUES (1)
		MITSUBISHI CARISMA	1800	29	12	-	-	-	-	-	-	-	-	-	-
MITSUBISHI CARISMA	1900	263	73	-	-	-	-	-	-	-	-	-	-	263	73
MITSUBISHI SPACE WAG	2000	57	17	-	-	-	-	-	-	-	-	-	-	57	17
MITSUBISHI SPACE RUN	1800	11	4	-	-	-	-	-	-	-	-	-	-	11	4
MITSUBISHI SPACE STA	1300	69	20	-	-	-	-	-	-	-	-	-	-	69	20
MITSUBISHI SPACESTAR	1300	13	4	-	-	-	-	-	-	-	-	-	-	13	4
MITSUBISHI SPACESTAR	1800	11	3	-	-	-	-	-	-	-	-	-	-	11	3
MITSUBISHI SPACESTAR	1900	44	6	-	-	-	-	-	-	-	-	-	-	44	6
MITSUBISHI PAJERO SP	2500	16	3	-	-	-	-	-	-	-	-	-	-	16	3
AUTRES		93	33	-	-	19	10	-	-	-	-	-	-	112	43
TOTAL MITSUBISHI		2388	953	-	-	686	381	-	-	-	-	-	-	3074	1334
SUZUKI															
SUZUKI		-	-	-	-	311	183	-	-	-	-	-	-	311	183
SUZUKI	1300	3	-	-	-	13	8	-	-	-	-	-	-	16	8
SUZUKI ALTO	800	260	166	-	-	-	-	-	-	-	-	-	-	260	166
SUZUKI ALTO	1000	86	41	-	-	-	-	-	-	-	-	-	-	86	41
SUZUKI SWIFT	1000	512	269	-	-	-	-	-	-	-	-	-	-	512	269
SUZUKI SWIFT	1300	340	166	-	-	-	-	-	-	-	-	-	-	340	166
SUZUKI SWIFT	1600	31	17	-	-	-	-	-	-	-	-	-	-	31	17
SUZUKI SAMURAI	1300	85	53	-	-	-	-	-	-	-	-	-	-	85	53
SUZUKI VITARA	1600	193	86	-	-	-	-	-	-	-	-	-	-	193	86
SUZUKI VITARA	1900	22	12	-	-	-	-	-	-	-	-	-	-	22	12
SUZUKI VITARA	2000	32	11	-	-	-	-	-	-	-	-	-	-	32	11
SUZUKI SJ 413	1300	16	6	-	-	-	-	-	-	-	-	-	-	16	6
SUZUKI BALENO	1300	138	60	-	-	-	-	-	-	-	-	-	-	138	60
SUZUKI BALENO	1600	66	26	-	-	-	-	-	-	-	-	-	-	66	26
SUZUKI BALENO	1900	21	9	-	-	-	-	-	-	-	-	-	-	21	9
SUZUKI WAGON R	1000	24	12	-	-	-	-	-	-	-	-	-	-	24	12
SUZUKI WAGON R	1200	35	15	-	-	-	-	-	-	-	-	-	-	35	15
SUZUKI WAGON R	1300	53	22	-	-	-	-	-	-	-	-	-	-	53	22
SUZUKI GRAND VITARA	2000	53	13	-	-	-	-	-	-	-	-	-	-	53	13
SUZUKI JINNY	1300	51	22	-	-	-	-	-	-	-	-	-	-	51	22
SUZUKI GT GRD VITARA	1600	15	5	-	-	-	-	-	-	-	-	-	-	15	5
SUZUKI FT GRD VITARA	1600	11	7	-	-	-	-	-	-	-	-	-	-	11	7
SUZUKI IGNIS	1300	13	3	-	-	-	-	-	-	-	-	-	-	13	3
AUTRES		49	16	-	-	25	15	-	-	-	-	-	-	74	31
TOTAL SUZUKI		2109	1037	-	-	349	206	-	-	-	-	-	-	2458	1243
YAMAHA															
YAMAHA		-	-	-	-	-	-	-	-	17	16	-	-	17	16
AUTRES		-	-	-	-	-	-	-	-	16	12	-	-	16	12
TOTAL YAMAHA		-	-	-	-	-	-	-	-	33	28	-	-	33	28
SUBARU															
SUBARU JUSTY	1000	114	77	-	-	-	-	-	-	-	-	-	-	114	77
SUBARU JUSTY	1200	54	25	-	-	-	-	-	-	-	-	-	-	54	25
SUBARU JUSTY	1300	11	5	-	-	-	-	-	-	-	-	-	-	11	5
SUBARU L 13	1300	19	12	-	-	-	-	-	-	-	-	-	-	19	12
SUBARU L 16	1600	25	10	-	-	-	-	-	-	-	-	-	-	25	10
SUBARU L 18	1800	12	5	-	-	-	-	-	-	-	-	-	-	12	5
SUBARU J12	1200	16	7	-	-	-	-	-	-	-	-	-	-	16	7
SUBARU MINI JUMBO	700	22	17	-	-	-	-	-	-	-	-	-	-	22	17
SUBARU MINI JUMBO	800	66	47	-	-	-	-	-	-	-	-	-	-	66	47
SUBARU LEGACY	1800	44	16	-	-	-	-	-	-	-	-	-	-	44	16
SUBARU LEGACY	2000	39	11	-	-	-	-	-	-	-	-	-	-	39	11
SUBARU LEGACY	2200	12	6	-	-	-	-	-	-	-	-	-	-	12	6
SUBARU VIVIO	700	42	22	-	-	-	-	-	-	-	-	-	-	42	22
SUBARU IMPREZA	1600	35	13	-	-	-	-	-	-	-	-	-	-	35	13
SUBARU IMPREZA	1800	14	5	-	-	-	-	-	-	-	-	-	-	14	5
SUBARU IMPREZA	2000	22	11	-	-	1	-	-	-	-	-	-	-	23	11
SUBARU	2000	13	3	-	-	1	-	-	-	-	-	-	-	14	3
AUTRES		31	13	-	-	7	4	-	-	-	-	-	-	38	17
TOTAL SUBARU		591	305	-	-	9	4	-	-	-	-	-	-	600	309

(1) VEHICULES IMMATRICULES AVEC UNE NOUVELLE PLAQUE ET AU NOM DE DECLARANTS BELGES.

4. IMMATRICULATIONS DES VEHICULES A MOTEUR D'OCCASION MIS EN CIRCULATION
D'APRES LE PAYS DE PROVENANCE ET D'APRES LA MARQUE
4 ME TRIMESTRE 2002

PAYS DE PROVENANCE ET MARQUES	CYLINDREE	VOITURES POUR PERSONNES		AUTOBUS ET AUTOCARS		VEHICULES POUR LE TRANSPORT DE MARCHANDISES		TRACTEURS		TRACTEURS AGRICOLES		VEHICULES SPECIAUX		TOTAL	
		TOTAL	DONT : NOUVELLES PLAQUES (1)	TOTAL	DONT : NOUVELLES PLAQUES (1)	TOTAL	DONT : NOUVELLES PLAQUES (1)	TOTAL	DONT : NOUVELLES PLAQUES (1)	TOTAL	DONT : NOUVELLES PLAQUES (1)	TOTAL	DONT : NOUVELLES PLAQUES (1)	TOTAL	DONT : NOUVELLES PLAQUES (1)
TOYOTA															
TOYOTA		4	3	-	-	416	226	-	-	-	-	-	-	420	229
TOYOTA	2000	7	3	-	-	5	3	-	-	-	-	-	-	12	6
TOYOTA	2400	14	9	-	-	18	8	-	-	-	-	-	-	32	17
TOYOTA	3000	-	-	-	-	19	8	-	-	-	-	-	-	19	8
TOYOTA	4200	1	-	-	-	10	7	-	-	-	-	-	-	11	7
TOYOTA PRADO	2000	18	8	-	-	-	-	-	-	-	-	-	-	18	8
TOYOTA COROLLA	1300	1112	487	-	-	-	-	-	-	-	-	-	-	1112	487
TOYOTA COROLLA	1400	61	18	-	-	-	-	-	-	-	-	-	-	61	18
TOYOTA COROLLA	1600	230	89	-	-	-	-	-	-	-	-	-	-	230	89
TOYOTA COROLLA	1800	176	80	-	-	-	-	-	-	-	-	-	-	176	80
TOYOTA COROLLA	1900	97	29	-	-	-	-	-	-	-	-	-	-	97	29
TOYOTA COROLLA	2000	531	187	-	-	-	-	-	-	-	-	-	-	531	187
TOYOTA CARINA	1600	73	36	-	-	-	-	-	-	-	-	-	-	73	36
TOYOTA CARINA	2000	41	18	-	-	-	-	-	-	-	-	-	-	41	18
TOYOTA CELICA GT	1600	206	90	-	-	-	-	-	-	-	-	-	-	206	90
TOYOTA CELICA	1800	81	27	-	-	-	-	-	-	-	-	-	-	81	27
TOYOTA CELICA	2000	13	6	-	-	-	-	-	-	-	-	-	-	13	6
TOYOTA LAND CRUIS	3000	34	21	-	-	-	-	-	-	-	-	-	-	34	21
TOYOTA STARLET	1000	538	332	-	-	-	-	-	-	-	-	-	-	538	332
TOYOTA STARLET	1300	609	308	-	-	-	-	-	-	-	-	-	-	609	308
TOYOTA STARLET	1500	139	74	-	-	-	-	-	-	-	-	-	-	139	74
TOYOTA TERCEL	1300	11	7	-	-	-	-	-	-	-	-	-	-	11	7
TOYOTA CAMRY	2000	19	11	-	-	-	-	-	-	-	-	-	-	19	11
TOYOTA CAMRY	2200	10	5	-	-	-	-	-	-	-	-	-	-	10	5
TOYOTA MR	1600	10	7	-	-	-	-	-	-	-	-	-	-	10	7
TOYOTA MR	1800	17	8	-	-	-	-	-	-	-	-	-	-	17	8
TOYOTA MR	2000	31	15	-	-	-	-	-	-	-	-	-	-	31	15
TOYOTA	3000	13	8	-	-	-	-	-	-	-	-	-	-	13	8
TOYOTA 4 RUNNER	3000	10	3	-	-	-	-	-	-	-	-	-	-	10	3
TOYOTA PREVIA	2000	15	7	-	-	-	-	-	-	-	-	-	-	15	7
TOYOTA PREVIA	2400	32	12	-	-	-	-	-	-	-	-	-	-	32	12
TOYOTA CARINA E	1600	187	63	-	-	-	-	-	-	-	-	-	-	187	63
TOYOTA CARINA E	1800	10	3	-	-	-	-	-	-	-	-	-	-	10	3
TOYOTA CARINA E	2000	286	112	-	-	-	-	-	-	-	-	-	-	286	112
TOYOTA PASEO	1500	47	19	-	-	-	-	-	-	-	-	-	-	47	19
TOYOTA RAV4	1800	28	9	-	-	-	-	-	-	-	-	-	-	28	9
TOYOTA RAV4	2000	119	46	-	-	-	-	-	-	-	-	-	-	119	46
TOYOTA AVENSIS VERSO	2000	26	10	-	-	-	-	-	-	-	-	-	-	26	10
TOYOTA PICNIC	2000	40	13	-	-	-	-	-	-	-	-	-	-	40	13
TOYOTA PICNIC	2200	68	18	-	-	-	-	-	-	-	-	-	-	68	18
TOYOTA AVENSIS	1600	94	22	-	-	-	-	-	-	-	-	-	-	94	22
TOYOTA AVENSIS	1800	31	16	-	-	-	-	-	-	-	-	-	-	31	16
TOYOTA AVENSIS	2000	339	89	-	-	-	-	-	-	-	-	-	-	339	89
TOYOTA YARIS	1000	280	124	-	-	-	-	-	-	-	-	-	-	280	124
TOYOTA YARIS	1300	124	46	-	-	-	-	-	-	-	-	-	-	124	46
TOYOTA YARIS	1400	32	19	-	-	1	1	-	-	-	-	-	-	33	20
TOYOTA YARIS	1500	20	8	-	-	-	-	-	-	-	-	-	-	20	8
TOYOTA YARIS VERSO	1300	32	9	-	-	-	-	-	-	-	-	-	-	32	9
AUTRES		91	40	-	-	10	5	-	-	-	-	-	-	101	45
TOTAL TOYOTA		6007	2574	-	-	479	258	-	-	-	-	-	-	6486	2832
AUTRES MARQUES		-	-	-	-	1	1	-	-	17	16	-	-	18	17
TOTAL JAPON		23124	10279	-	-	2921	1560	-	-	50	44	-	-	26095	11883
RUSSIE															
LADA															
LADA		-	-	-	-	35	24	-	-	-	-	-	-	35	24
LADA	1100	56	25	-	-	-	-	-	-	-	-	-	-	56	25
LADA	1300	64	30	-	-	-	-	-	-	-	-	-	-	64	30
LADA	1500	15	10	-	-	-	-	-	-	-	-	-	-	15	10
LADA NIVA	1600	16	9	-	-	-	-	-	-	-	-	-	-	16	9

(1) VEHICULES IMMATICULES AVEC UNE NOUVELLE PLAQUE ET AU NOM DE DECLARANTS BELGES.

**4. IMMATRICULATIONS DES VEHICULES A MOTEUR D'OCCASION MIS EN CIRCULATION
D'APRES LE PAYS DE PROVENANCE ET D'APRES LA MARQUE
4 ME TRIMESTRE 2002**

PAYS DE PROVENANCE ET MARQUES	CYLINDRÉE	VOITURES POUR PERSONNES		AUTOBUS ET AUTOCARS		VEHICULES POUR LE TRANSPORT DE MARCHANDISES		TRACTEURS		TRACTEURS AGRICOLÉS		VEHICULES SPECIAUX		TOTAL	
		TOTAL	DONT : NOUVELLES PLAQUES (1)	TOTAL	DONT : NOUVELLES PLAQUES (1)	TOTAL	DONT : NOUVELLES PLAQUES (1)	TOTAL	DONT : NOUVELLES PLAQUES (1)	TOTAL	DONT : NOUVELLES PLAQUES (1)	TOTAL	DONT : NOUVELLES PLAQUES (1)	TOTAL	DONT : NOUVELLES PLAQUES (1)
AUTRES		18	8	-	-	3	3	-	-	-	-	-	-	21	11
TOTAL LADA		169	82	-	-	38	27	-	-	-	-	-	-	207	109
LADA VAZ		16	4	-	-	-	-	-	-	-	-	-	-	16	4
VAZ		14	10	-	-	1	1	-	-	-	-	-	-	15	11
AUTRES MARQUES		1	1	-	-	-	-	-	-	4	3	-	-	5	4
TOTAL RUSSIE		200	97	-	-	39	28	-	-	4	3	-	-	243	128
POLOGNE		3	1	-	-	4	1	-	-	1	1	-	-	8	3
SERBIE		6	3	-	-	-	-	-	-	-	-	-	-	6	3
ROUMANIE		1	1	-	-	2	1	-	-	-	-	-	-	3	2
COREE DU SUD															
DAEWOO															
DAEWOO ESPERO	1800	54	16	-	-	-	-	-	-	-	-	-	-	54	16
DAEWOO ESPERO	2000	17	6	-	-	-	-	-	-	-	-	-	-	17	6
DAEWOO NEXIA	1500	122	56	-	-	-	-	-	-	-	-	-	-	122	56
DAEWOO NUBIRA	1600	131	36	-	-	-	-	-	-	-	-	-	-	131	36
DAEWOO NUBIRA	2000	16	7	-	-	-	-	-	-	-	-	-	-	16	7
DAEWOO LANDS	1300	100	44	-	-	-	-	-	-	-	-	-	-	100	44
DAEWOO LANOS	1500	140	54	-	-	-	-	-	-	-	-	-	-	140	54
DAEWOO LEGANZA	2000	34	6	-	-	-	-	-	-	-	-	-	-	34	6
DAEWOO MATIZ	800	188	83	-	-	-	-	-	-	-	-	-	-	188	83
DAEWOO TACUMA	1600	13	2	-	-	-	-	-	-	-	-	-	-	13	2
DAEWOO TACUMA	1800	11	5	-	-	-	-	-	-	-	-	-	-	11	5
DAEWOO KALOS	1400	29	15	-	-	-	-	-	-	-	-	-	-	29	15
AUTRES		27	12	-	-	6	2	-	-	-	-	-	-	33	14
TOTAL DAEWOO		882	342	-	-	6	2	-	-	-	-	-	-	888	344
HYUNDAI															
HYUNDAI		-	-	-	-	127	59	-	-	-	-	-	-	127	59
HYUNDAI	2500	2	1	-	-	9	1	-	-	-	-	-	-	11	2
HYUNDAI PONY	1300	68	39	-	-	-	-	-	-	-	-	-	-	68	39
HYUNDAI PONY	1500	15	8	-	-	-	-	-	-	-	-	-	-	15	8
HYUNDAI PONY EXCEL	1300	231	106	-	-	-	-	-	-	-	-	-	-	231	106
HYUNDAI PONY EXCEL	1500	45	17	-	-	-	-	-	-	-	-	-	-	45	17
HYUNDAI SONATA	1800	17	9	-	-	-	-	-	-	-	-	-	-	17	9
HYUNDAI SONATA	2000	40	13	-	-	-	-	-	-	-	-	-	-	40	13
HYUNDAI SCOUPE	1500	62	33	-	-	-	-	-	-	-	-	-	-	62	33
HYUNDAI LANTRA	1500	60	22	-	-	-	-	-	-	-	-	-	-	60	22
HYUNDAI LANTRA	1600	47	17	-	-	-	-	-	-	-	-	-	-	47	17
HYUNDAI LANTRA	1800	10	5	-	-	-	-	-	-	-	-	-	-	10	5
HYUNDAI LANTRA	1900	42	14	-	-	-	-	-	-	-	-	-	-	42	14
HYUNDAI COUPE	1600	46	18	-	-	-	-	-	-	-	-	-	-	46	18
HYUNDAI COUPE	2000	10	3	-	-	-	-	-	-	-	-	-	-	10	3
HYUNDAI ACCENT	1300	50	10	-	-	-	-	-	-	-	-	-	-	50	10
HYUNDAI ACCENT	1500	21	7	-	-	-	-	-	-	-	-	-	-	21	7
HYUNDAI GALLOPER	2500	20	8	-	-	3	2	-	-	-	-	-	-	23	10
HYUNDAI ATHOS	1000	72	25	-	-	-	-	-	-	-	-	-	-	72	25
HYUNDAI PRIME	1000	42	12	-	-	-	-	-	-	-	-	-	-	42	12
HYUNDAI SANTAFE	2000	39	17	-	-	-	-	-	-	-	-	-	-	39	17
HYUNDAI TRAJET	2000	15	7	-	-	-	-	-	-	-	-	-	-	15	7
HYUNDAI ELANTRA	2000	10	3	-	-	-	-	-	-	-	-	-	-	10	3
HYUNDAI MATRIX	1500	48	13	-	-	-	-	-	-	-	-	-	-	48	13
AUTRES		32	12	-	-	6	4	-	-	-	-	-	-	38	16
TOTAL HYUNDAI		1044	419	-	-	145	66	-	-	-	-	-	-	1189	485

(1) VEHICULES IMMATRICULES AVEC UNE NOUVELLE PLAQUE ET AU NOM DE DECLARANTS BELGES.

**4. IMMATRICULATIONS DES VEHICULES A MOTEUR D'OCCASION MIS EN CIRCULATION
D'APRES LE PAYS DE PROVENANCE ET D'APRES LA MARQUE
4 ME TRIMESTRE 2002**

PAYS DE PROVENANCE ET MARQUES	CYLINDREE	VOITURES POUR PERSONNES		AUTOBUS ET AUTOCARS		VEHICULES POUR LE TRANSPORT DE MARCHANDISES		TRACTEURS		TRACTEURS AGRICOLES		VEHICULES SPECIAUX		TOTAL	
		TOTAL	DONT : NOUVELLES PLAQUES (1)	TOTAL	DONT : NOUVELLES PLAQUES (1)	TOTAL	DONT : NOUVELLES PLAQUES (1)	TOTAL	DONT : NOUVELLES PLAQUES (1)	TOTAL	DONT : NOUVELLES PLAQUES (1)	TOTAL	DONT : NOUVELLES PLAQUES (1)	TOTAL	DONT : NOUVELLES PLAQUES (1)
KIA															
KIA		-	-	-	-	47	22	-	-	-	-	-	-	47	22
KIA SEPHIA	1500	25	11	-	-	-	-	-	-	-	-	-	-	25	11
KIA SEPHIA	1600	46	22	-	-	-	-	-	-	-	-	-	-	46	22
KIA SPORTAGE	2000	50	14	-	-	-	-	-	-	-	-	-	-	50	14
KIA SPORTAGE	2200	10	1	-	-	-	-	-	-	-	-	-	-	10	1
KIA PRIDE	1300	96	42	-	-	-	-	-	-	-	-	-	-	96	42
KIA SHUMA	1500	19	5	-	-	-	-	-	-	-	-	-	-	19	5
AUTRES		23	9	-	-	8	4	-	-	-	-	-	-	31	13
TOTAL KIA		269	104			55	26							324	130
SSANGYONG															
SSANGYONG		-	-	-	-	57	23	-	-	-	-	-	-	57	23
AUTRES		29	15	-	-	9	4	-	-	-	-	-	-	38	19
TOTAL SSANGYONG		29	15			66	27							95	42
TOTAL COREE DU SUD		2224	880			272	121							2495	1001
MALAISIE															
PROTON															
PROTON 413	1300	10	4	-	-	-	-	-	-	-	-	-	-	10	4
PROTON 415	1500	23	6	-	-	-	-	-	-	-	-	-	-	23	6
PROTON 41E	1600	16	6	-	-	-	-	-	-	-	-	-	-	16	6
PROTON 420	2000	15	7	-	-	-	-	-	-	-	-	-	-	15	7
PROTON 313	1300	10	8	-	-	-	-	-	-	-	-	-	-	10	8
AUTRES		12	2	-	-	-	-	-	-	-	-	-	-	12	2
TOTAL PROTON		86	33											86	33
TOTAL MALAISIE		86	33											86	33
INCONNU															
ASIA ROCSTA		7	4	-	-	4	1	-	-	-	-	-	-	11	5
AIXAM															
AIXAM		-	-	-	-	26	19	-	-	-	-	-	-	26	19
AUTRES		10	8	-	-	-	-	-	-	-	-	-	-	10	8
TOTAL AIXAM		10	8			26	19							36	27
MINI															
MINI COOPER	1600	40	22	-	-	-	-	-	-	-	-	-	-	40	22
MINI MINI	1300	19	13	-	-	-	-	-	-	-	-	-	-	19	13
MINI MINI	1600	42	27	-	-	-	-	-	-	-	-	-	-	42	27
AUTRES		2	2	-	-	-	-	-	-	-	-	-	-	2	2
TOTAL MINI		103	64											103	64
BOMBARDIER															
BOMBARDIER		8	7	-	-	5	5	-	-	-	-	-	-	13	12
LIGIER															
LIGIER OPTIMA	300	11	8	-	-	-	-	-	-	-	-	-	-	11	8
LIGIER OPTIMA	400	10	5	-	-	-	-	-	-	-	-	-	-	10	5
AUTRES		2	1	-	-	6	3	-	-	-	-	-	-	8	4
TOTAL LIGIER		23	14			6	3							29	17
MERCEDES															
MERLIN 250	2500	112	56	-	-	-	-	-	-	-	-	-	-	112	56

(1) VEHICULES IMMATICULES AVEC UNE NOUVELLE PLAQUE ET AU NOM DE DECLARANTS BELGES.

4. IMMATRICULATIONS DES VEHICULES A MOTEUR D'OCCASION MIS EN CIRCULATION
D'APRES LE PAYS DE PROVENANCE ET D'APRES LA MARQUE
4 ME TRIMESTRE 2002

PAYS DE PROVENANCE ET MARQUES	C Y L I N D R E	VOITURES POUR PERSONNES		AUTOBUS ET AUTOCARS		VEHICULES POUR LE TRANSPORT DE MARCHANDISES		TRACTEURS		TRACTEURS AGRICOLES		VEHICULES SPECIAUX		TOTAL	
		TOTAL	DONT : NOUVELLES PLAQUES (1)	TOTAL	DONT : NOUVELLES PLAQUES (1)	TOTAL	DONT : NOUVELLES PLAQUES (1)	TOTAL	DONT : NOUVELLES PLAQUES (1)	TOTAL	DONT : NOUVELLES PLAQUES (1)	TOTAL	DONT : NOUVELLES PLAQUES (1)	TOTAL	DONT : NOUVELLES PLAQUES (1)
STEVENS															
STEVENS		-	-	-	-	11	11	-	-	-	-	-	-	11	11
CORD L29															
AC		37	24	-	-	5	4	-	-	-	-	-	-	42	28
AUTRES		23	11	-	-	1	1	-	-	-	-	-	-	24	12
TOTAL CORD L29		60	35	-	-	6	5	-	-	-	-	-	-	66	40
INCONNU		1	1	-	-	1	1	-	-	-	-	-	-	2	2
GRUES & AUT. MACH. AUTOM.		-	-	-	-	-	-	-	-	-	-	848	624	848	624
AUTRES MARQUES		80	56	6	2	42	33	2	2	35	26	-	-	165	119
TOTAL INCONNU		404	245	6	2	101	78	2	2	35	26	848	624	1396	977
TOTAL GENERAL		155728	72704	216	172	17414	10602	1039	878	1151	877	848	624	176396	85857

(1) VEHICULES IMMATRICULES AVEC UNE NOUVELLE PLAQUE ET AU NOM DE DECLARANTS BELGES.

Accidents de la circulation

ACCIDENTS DE ROULAGE (CHIFFRES PROVISOIRES POUR 2001)
ACCIDENTS DE ROULAGE SUR LA VOI PUBLIQUE AVEC TUES OU BLESSES
1. EVOLUTION DANS LE TEMPS

CHIFFRES ANNUELS ET MENSUELS	NOMBRE D'ACCIDENTS (2)				NOMBRE DE VICTIMES			
	AVEC TUES (1)	AVEC BLESSES GRAVES(3)	AVEC BLESSES LEGRS(4)	TOTAL	NOMBRE TOTAL DES DECEDES (5)	TUES SUR PLACE	BLESSES GRAVES	BLESSES LEGRS
	2	3	4	5	6	7	8	9
1995	1337	10267	39140	50744	1449	1338	12717	57588
1996	1237	9123	38390	48750	1356	1238	11221	55682
1997	1255	9229	39594	50078	1364	1257	11432	58111
1998	1345	8784	41038	51167	1500	1373	10909	59851
1999	1299	8461	41841	51601	1397	1269	10421	60725
2000	1356	7990	39719	49065	1470	1364	9847	58114
2000								
JANVIER	97	637	3157	3891	108	96	798	4661
FEVRIER	124	625	3123	3872	130	122	793	4587
MARS	99	602	3166	3867	109	100	724	4625
AVRIL	118	696	3159	3973	127	118	888	4688
MAI	111	716	3813	4640	121	113	862	5434
JUIN	121	767	3650	4538	131	125	927	5285
JUILLET	102	617	3117	3836	111	105	752	4736
AOUT	102	668	3000	3770	108	101	823	4391
SEPTEMBRE	115	714	3545	4374	122	109	893	5082
OCTOBRE	123	708	3666	4497	134	125	855	5314
NOVEMBRE	127	624	3194	3945	144	133	788	4648
DECEMBRE	117	616	3129	3862	125	117	741	4622
2001								
JANVIER	94	554	2866	3514	..	106	682	4190
FEVRIER	72	504	2645	3221	..	76	608	3804
MARS	75	535	3122	3732	..	82	661	4579
AVRIL	89	518	2871	3478	..	93	637	4255
MAI	95	683	3345	4123	..	99	824	4734
JUIN	107	669	3241	4017	..	115	822	4732
JUILLET								
AOUT								
SEPTEMBRE								
OCTOBRE								
NOVEMBRE								
DECEMBRE								

(1) DECEDES SUR PLACE OU AVANT L'ADMISSION A L'HOPITAL

(2) LES COLLISIONS ENTRE DEUX USAGERS SONT CONSIDEREES COMME UN SEUL ACCIDENT.

(3) LES ACCIDENTS COMPORTANT A LA FOIS DES TUES ET DES BLESSES GRAVES SONT REPRIS DANS LA COLONNE PRECEDENTE.

(4) LES ACCIDENTS COMPORTANT DES BLESSES LEGERS ET DES BLESSES GRAVES OU TUES SONT REPRIS DANS L'UNE DES COLONNES PRECEDENTS.

(5) TOTAL DES TUES MENTIONNES A LA COLONNE 7 ET DES BLESSES (COLONNES 8 ET 9) QUI SONT DECEDES DANS LES 30 JOURS SUIVANTS L'ACCIDENT.

SOURCE: LES PARQUETS

Informations

L'Institut national de statistique

Où trouver l'information de l'INS ?

Dans cinq grandes villes du pays, l'INS met à la disposition du public :

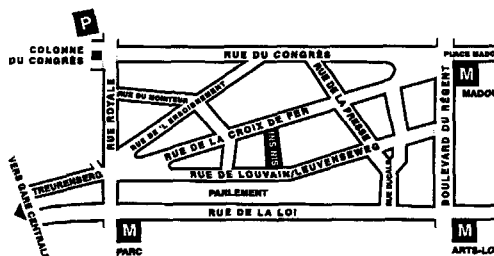
- ◇ Des annuaires et des publications spécialisées ainsi qu'une sélection de disquettes et de cédéroms.
- ◇ Une salle de lecture où il est possible de consulter les publications de l'INS, d'autres ministères ou d'institutions belges et internationales.

Toutes nos bibliothèques sont accessibles les jours ouvrables de 9h à 12h et de 13h à 16h.

Bruxelles

Rue de Louvain 44, 1000 Bruxelles
 tél. 02/548.63.65 – 02/548.63.66 fax 02/548.63.67
 e-mail : info@statbel.mineco.fgov.be

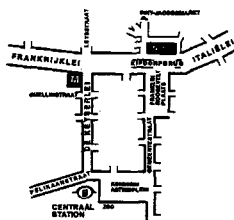
Train (B) : Gare Centrale ou Congrès
 Métro (M) : ligne 1A et 1B, station Parc ou Arts-Loi
 ligne 2, station Arts-Loi ou Madou
 Tram-Bus : 92, 93, 94 arrêt Parc
 65, 66 arrêt Presse
 29, 63 arrêt Congrès
 Parking (P) : Cité administrative (payant)



Anvers

Italiëlei 124 - bus 85, 2000 Antwerpen
 tél. 03/229.07.00 fax 03/233.28.30
 e-mail : info.antwerpen@statbel.mineco.fgov.be

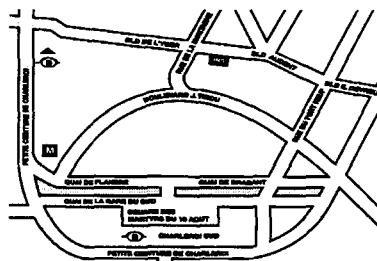
Train (B) : Centraal Station
 Métro (M) : arrêt Opera
 Tram-Bus : accès facile (Fr. Rooseveltplaats)



Charleroi

Tour Biarent, Bd Audent 14/5, 6000 Charleroi
 tél. 071/27.44.14 fax 071/27.44.19
 e-mail : info.charleroi@statbel.mineco.fgov.be

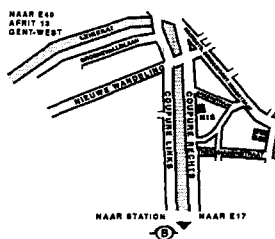
Train (B) : Charleroi Sud, 20 min depuis la gare (Place Buisset, Rue du Collège, place Charles II, bd Tirou, rue de la Montagne)
 Bus : arrêt Tirou
 Autoroute : petite ceinture de Charleroi - sortie Gare du Sud
 Parking (P) : payant face à l'INS



Gand

Coupure rechts 620, 9000 Gent
 tél. 09/267.27.00 fax 09/267.27.29
 e-mail : info.gent@statbel.mineco.fgov.be

Train (B) : Gent St. Pieters
 Tram-Bus : 40, 43 arrêt Theresianenstraat
 Autoroute : accès aisé par autoroute E40 (sortie N° 13 - Gent - West/Drongen)
 Parking (P) : au long de la "Coupure Rechts"



Liège

Bd de la Sauvenière 73-75, 4000 Liège
 tél. 04/223.84.11 fax 04/222.49.94
 e-mail : info.liege@statbel.mineco.fgov.be

Train (B) : Gare des Guillemins ou Gare du Palais
 Tram-Bus : (Guillemins) 1 et 4 arrêt Sauvenière
 Parking (P) : Neujean (à 20 m - même trottoir)
 Mercure (en face)



L'INS diffuse de nombreux produits qui donnent une image chiffrée de la réalité socio-économique belge.

Ces produits, repris dans notre catalogue, sont disponibles auprès de nos centres régionaux ou auprès de notre service de Documentation - vente de Bruxelles. Notre catalogue vous sera envoyé sur simple demande. (voir adresses ci-contre).

Vous trouverez également un extrait de nos données, ainsi que la liste de nos publications sur notre site Internet : <http://statbel.fgov.be>

Transport : autres publications

Parc des véhicules à moteur

Sur base du fichier des véhicules immatriculés au Ministère des Communications, l'INS publie dans cette brochure différents tableaux illustrant la répartition provinciale de l'ensemble de notre parc automobile selon l'âge du véhicule, par catégorie (voiture privée, car, bus, véhicule utilitaire, tracteur, motocyclette, véhicule spécial) par marque et type de véhicule, ou par genre de carburant utilisé. Un tableau informe également sur la répartition par commune des différentes catégories de véhicules – *Annuelle*

Transport routier de marchandises

Cette brochure présente un aperçu général du transport routier belge dans ses traits les plus marquants. On y trouve des informations sur les transports routiers intérieurs et internationaux tantôt effectués pour compte propre, tantôt pour compte de tiers. La répartition est faite également selon le genre de véhicule, les régions de chargement et de déchargement, etc. – *Annuelle*

Quelques autres publications

Publications générales

Annuaire de statistiques régionales
Bulletin de statistique – *Mensuelle*

Territoire et environnement

Statistique de l'occupation du sol (*disquette*)
Aperçu Environnement – *Annuelle*

Population

Ménages et noyaux familiaux – *Annuelle*
Population totale au 1er janvier – *Annuelle*

Société

Accidents de la circulation – *Annuelle*
Enquête sur les budgets des ménages – *Annuelle*

Économie et finances

Ventes de biens immobiliers – *Annuelle*

Agriculture

Recensement agricole et horticole au 15 mai – *Annuelle*

Industrie

Production industrielle et construction – *Mensuelle*

Commerce, services et transports

Commerce intérieur – *Annuelle*
Compendium Société de l'information – *Annuelle*



Achévé d'imprimer
par l'imprimerie de l'INS
B-1000 Bruxelles

Février 2003

Domaines statistiques

-  Généralités
-  Territoire et environnement
-  Population
-  Société
-  Économie et finances
-  Agriculture et activités assimilées
-  Industrie
-  Services, commerce et transports



SPF ECONOMIE, P.M.E., CLASSES MOYENNES ET ENERGIE
Statistique et Information économique
B-1000 Bruxelles
tél. 02/548.63.65 - 02/548.63.66
fax 02/548.63.67

€ 6
ISSN 1377 - 2279

<http://statbel.fgov.be>
info@statbel.mineco.fgov.be