



publication mensuelle | no 7

juillet 2002

Transport

Statistiques mensuelles

Transport

Statistiques mensuelles

L'Institut national de statistique propose des informations impartiales à un prix abordable.

Les informations sont diffusées conformément à la loi, notamment pour ce qui concerne leur confidentialité.

Nous classons les statistiques en huit domaines :

Généralités	Économie et finances
Territoire et environnement	Agriculture et activités assimilées
Population	Industrie
Société	Services, commerce et transports

Tous droits de traduction, d'adaptation, de reproduction par tous procédés, y compris la photographie et le microfilm sont soumis à autorisation préalable de l'Institut national de statistique.

Toutefois, la citation de courts extraits, à titre explicatif ou justificatif, dans un article, un compte-rendu ou un livre, est autorisée moyennant indication claire et précise de la source.

Éditeur responsable : Hans D'Hondt



© 2002, INSTITUT NATIONAL DE STATISTIQUE *éditeur*

B-1000 Bruxelles – 44 rue de Louvain

Transport

Statistiques mensuelles

Juillet 2002

Sommaire

Activité des ports maritimes

1. Nombre et tonnage (en 1 000 tonneaux de jaugeage bruts) des navires de mer entrés jusqu'en janvier 2002	3
2. Nombre et tonnage (en 1 000 tonneaux de jaugeage bruts) des navires de mer sortis jusqu'en janvier 2002	5

Navigation intérieure

Évolution dans le temps jusqu'en décembre 1999

1A. Répartition du transport par voie navigable d'après l'export, l'import, le transit et le trafic intérieur (en 1 000 t et 1 000 000 tkm)	8
1B. Activité d'après la nature des marchandises transportées (nomenclature N.S.T.) (en 1 000 t)	10
1C. Activité sur les voies navigables (chiffres par bassin en 1 000 000 tkm)	12

Transport par rail

Société Nationale des Chemins de Fer belges

1A. Trafic de voyageurs – Chiffres totaux jusqu'en avril 2002	14
1B. Trafic commercial de marchandises – Chiffres totaux jusqu'en avril 2002	15
2. Répartition selon la nature des marchandises	
- Février 2002.....	16
- Mars 2002	18

Navigation aérienne

Évolution dans le temps pour l'aérodrome Bruxelles National jusqu'en mai 2002	23
---	----

Véhicules à moteur

1A. Véhicules à moteur neufs mis en circulation Évolution dans le temps jusqu'en juin 2002.....	27
1B. Véhicules à moteur d'occasion mis en circulation Évolution dans le temps jusqu'en juin 2002.....	28

2A. Véhicules à moteur neufs mis en circulation – juin 2002	29
2B. Véhicules à moteur d'occasion mis en circulation – juin 2002	30
2C. Véhicules à moteur neufs et d'occasion mis en circulation – juin 2002	31
3. Immatriculation des véhicules à moteur neufs mis en circulation d'après le pays de provenance et d'après la marque, 2 ^{ème} trimestre 2002	32
4. Immatriculation des véhicules à moteur d'occasion mis en circulation d'après le pays de provenance et d'après la marque, 2 ^{ème} trimestre 2002	49

Accidents de la circulation

Accidents de roulage sur la voie publique avec tués et/ou blessés

1. Évolution dans le temps jusqu'en mars 2001	79
---	----

Signes conventionnels	
Les renseignements ne sont pas disponibles	..
0 ou inférieur à la moitié de l'unité utilisée	-
Chiffres provisoires	(*)
La virgule est employée pour séparer les unités décimales	,

Activité des ports maritimes

Navigation intérieure

Remarque : Tous les transports entre Gand et Zelzate, excepté le transit, ne sont pas repris dans les données de 1998 et 1999.

Ceci fera l'objet d'une future correction.

NAVIGATION INTERIEURE
EVOLUTION DANS LE TEMPS

A) REPARTITION DU TRANSPORT PAR VOIE NAVIGABLE D'APRES L'EXPORT, L'IMPORT, LE TRANSIT
ET LE TRAFIC INTERIEUR (EN 1000 T ET 1 000 000 TKM)

CHIFFRES ANNUELS ET MENSUELS	EXPORT		IMPORT		TRANSIT	
	T	TKM	T	TKM	T	TKM
1995	34475	1380	51038	2629	2911	380
1996	35035	1367	51755	2581	2935	381
1997	34755	1427	49959	2560	2600	323
1998	36226	1473	46536	2590	2778	354
1999	34866	1363	48052	2674	3122	401
2000						
1998						
JANVIER	2826	114	3872	208	210	28
FEVRIER	2730	112	3590	193	214	26
MARS	3035	124	4011	213	222	29
AVRIL	2904	123	3946	226	179	23
MAI	3171	130	3963	212	235	28
JUIN	2973	125	4166	234	275	34
JUILLET	3286	129	3711	206	239	31
AOUT	2700	110	3692	200	247	30
SEPTEMBRE	3057	135	4274	245	242	30
OCTOBRE	3466	141	4003	236	211	28
NOVEMBRE	3182	123	3724	213	227	30
DECEMBRE	2895	108	3585	203	278	37
1999						
JANVIER	2693	96	3585	190	279	37
FEVRIER	2689	100	3302	188	297	40
MARS	3371	120	4128	238	294	40
AVRIL	2897	115	4131	237	318	40
MAI	2900	111	3980	224	338	42
JUIN	3027	127	4490	261	380	47
JUILLET	2908	112	3926	212	269	33
AOUT	2724	106	4177	220	198	24
SEPTEMBRE	3053	125	4212	246	219	27
OCTOBRE	3050	133	4404	245	241	31
NOVEMBRE	3108	130	4219	232	216	28
DECEMBRE	2446	87	3498	180	73	12

TRAFIC INTERIEUR		TOTAL		CHIFFRES ANNUELS ET MENSUELS
T	TKM	T	TKM	
18146	1417	106570	5807	1995
18071	1466	107796	5794	1996
19664	1621	106978	5932	1997
19009	1687	104548	6104	1998
20845	1921	106882	6358	1999
				2000
				1998
1524	135	8432	486	JANVIER
1491	137	8024	468	FEVRIER
1681	156	8951	522	MARS
1472	126	8500	497	AVRIL
1555	133	8923	503	MAI
1727	147	9141	540	JUIN
1491	131	8727	496	JUILLET
1547	147	8187	488	AOUT
1685	149	9255	559	SEPTEMBRE
1655	142	9336	546	OCTOBRE
1564	137	8698	502	NOVEMBRE
1619	149	8377	496	DECEMBRE
				1999
1557	141	8114	464	JANVIER
1444	135	7732	463	FEVRIER
1818	172	9610	570	MARS
1808	177	9154	569	AVRIL
1543	140	8762	518	MAI
1942	177	9838	611	JUIN
1654	149	8757	506	JUILLET
1859	178	8959	529	AOUT
1875	173	9360	571	SEPTEMBRE
1827	163	9520	572	OCTOBRE
1876	167	9419	557	NOVEMBRE
1643	149	7660	428	DECEMBRE

NAVIGATION INTERIEURE (SUITE)

EVOLUTION DANS LE TEMPS

B) ACTIVITE D'APRES LA NATURE DES MARCHANDISES TRANSPORTEES (NOMENCLATURE N.S.T.)
(EN 1000 T)

CHIFFRES ANNUELS ET MENSUELS	PRODUITS AGRIQUES ET ANIMAUX VIVANTS	DENREES ALIMEN- TAIRES ET FOUR- RAGES	COMBUS- TIBLES MINERAUX SOLIDES	PRODUITS PETRO- LIERS	MINERAIS ET DECHETS POUR LA METAL- LURGIE	PRODUITS METALLUR- GIQUES	MINERAUX BRUTS OU MANUFAC- TURES ET MINERAUX DE CON- STRUCTION
1995	4670	5182	5983	21114	6267	4739	32680
1996	4735	4684	6672	19992	5959	4043	32534
1997	3891	4839	6349	20274	6021	4675	32103
1998	3691	4397	6441	19352	5057	4293	32526
1999	4360	4016	6839	18602	5794	4268	33257
2000							
1998							
JANVIER	281	448	447	1511	467	397	2337
FEVRIER	273	355	400	1504	373	380	2290
MARS	274	417	455	1572	414	402	2877
AVRIL	244	335	526	1466	455	379	2763
MAI	324	391	506	1402	428	392	2970
JUIN	307	300	518	1642	432	363	3276
JUILLET	349	302	551	1692	417	353	2600
AOUT	377	361	415	1629	379	285	2432
SEPTEMBRE	332	347	601	1528	432	401	3358
OCTOBRE	372	385	541	1610	491	374	3130
NOVEMBRE	265	355	629	1860	407	310	2544
DECEMBRE	293	400	849	1937	361	258	1941
1999							
JANVIER	279	339	541	1506	405	253	2388
FEVRIER	280	318	616	1509	404	294	2055
MARS	357	384	598	1954	547	343	2812
AVRIL	389	361	563	1507	586	354	2947
MAI	444	328	529	1432	599	346	2766
JUIN	488	347	598	1451	520	374	3529
JUILLET	552	309	674	1389	502	371	2278
AOUT	361	391	469	1504	483	335	2900
SEPTEMBRE	330	315	605	1467	498	413	3297
OCTOBRE	332	355	630	1551	375	398	3243
NOVEMBRE	368	374	582	1630	400	473	2963
DECEMBRE	179	195	433	1704	475	312	2079

ENGRAIS	PRODUITS CHEMIQUES	MACHINES, VEHICULES, OBJETS MANUFAC- TURES N.D.A. ET TRANSAC- TIONS SPECIALES	TOTAL	CHIFFRES ANNUELS ET MENSUELS
5474	9033	11425	106570	1995
5829	10120	13226	107796	1996
5503	9376	13946	106978	1997
4827	9634	14331	104548	1998
4504	10082	15163	106882	1999
				2000
				1998
491	860	1193	8432	JANVIER
443	813	1182	8024	FEVRIER
439	812	1289	8951	MARS
405	771	1157	8500	AVRIL
438	832	1239	8923	MAI
373	756	1173	9141	JUIN
360	851	1252	8727	JUILLET
339	767	1203	8187	AOUT
372	756	1103	9255	SEPTEMBRE
423	794	1215	9336	OCTOBRE
370	800	1157	8698	NOVEMBRE
374	822	1141	8377	DECEMBRE
				1999
375	822	1206	8114	JANVIER
382	747	1126	7732	FEVRIER
445	853	1317	9610	MARS
400	786	1262	9154	AVRIL
319	822	1177	8762	MAI
374	905	1250	9838	JUIN
404	921	1359	8757	JUILLET
370	844	1302	8959	AOUT
343	822	1268	9360	SEPTEMBRE
423	885	1329	9520	OCTOBRE
384	879	1364	9419	NOVEMBRE
284	795	1202	7660	DECEMBRE

NAVIGATION INTERIEURE (SUITE)

EVOLUTION DANS LE TEMPS

C) ACTIVITE SUR LES VOIES NAVIGABLES (CHIFFRES PAR BASSIN EN 1 000 000 TKM) (1)

CHIFFRES ANNUELS ET MENSUELS	BASSIN DE L'ESCAUT MARITIME SCHELDE (LONG. : 306,7 KM)	CANNAUX DE LA CAMPINE (LONG. : 329,3 KM)	CANNAUX BRABAN- CONS (LONG. : 130,4 KM)	MEUSE ET SAMBRE (LONG. : 238,5 KM)	BASSIN DU HAUT- ESCAUT (LONG. : 327,7 KM)	CENTRE ET BORINAGE (LONG. : 92,6 KM)	BASSIN DE L'YSER ET COTE (LONG. : 144,4 KM)
	(2)	(2)	(2)	(2)	(2)	(2)	(2)
	1	2	3	4	5	6	7
1995	1508	2197	269	623	1144	51	14
1996	1536	2219	240	617	1125	43	14
1997	1482	2352	253	652	1131	52	10
1998	1529	2435	268	640	1157	66	9
1999	1563	2613	305	640	1161	65	11
2000							
1998							
JANVIER	127	200	19	48	86	6	1
FEVRIER	117	188	20	54	84	5	1
MARS	132	208	22	59	94	5	1
AVRIL	128	202	23	47	91	5	1
MAI	127	195	22	55	98	5	1
JUIN	129	212	27	62	104	5	1
JUILLET	121	195	19	58	97	6	1
AOUT	118	194	19	54	97	5	1
SEPTEMBRE	133	222	28	59	111	7	1
OCTOBRE	138	213	23	55	109	7	1
NOVEMBRE	130	198	26	48	95	5	1
DECEMBRE	129	207	20	42	92	4	1
1999							
JANVIER	123	184	19	38	94	6	1
FEVRIER	119	185	20	39	93	5	1
MARS	141	241	28	54	98	7	1
AVRIL	131	233	26	61	109	8	1
MAI	125	200	21	55	109	7	1
JUIN	141	247	23	70	123	6	1
JUILLET	132	199	31	38	101	3	1
AOUT	127	221	24	59	91	5	1
SEPTEMBRE	131	239	26	62	106	5	1
OCTOBRE	137	226	30	63	110	5	2
NOVEMBRE	135	223	29	60	103	6	1
DECEMBRE	118	216	26	43	64	1	0

(1) COL. 1,2,3,4,5,6 ET 7: TOTAL DES PRESTATIONS DE TRANSPORT DANS LE BASSIN QUE CE SOIENT DES DEPARTS DU BASSIN, DES ARRIVEES DANS LE BASSIN, DU TRAFIC A L'INTERIEUR DU BASSIN OU DU TRANSIT PAR RAPPORT AU BASSIN

(2) LONGUEUR A PARTIR DU 1.1.1986

Transport par rail

TRANSPORT PAR RAIL
SOCIETE NATIONALE DES CHEMINS DE FER BELGES - CHIFFRES TOTAUX
1A. TRAFIC DE VOYAGEURS

CHIFFRES ANNUELS ET MENSUELS	NOMBRE DE VOYA- GEURS	NOMBRE DE VOYA- GEURS KM	NOMBRE DE TRAIN-KM PRODUC- TIFS
	(MILLIERS)	(MILLIONS)	(MILLIERS)
1996	141967	6801	75590
1997	143566	6985	74678
1998	145858	7098	75790
1999	147291	7353	77626
2000	153299	7754	77431
2001	160287	8038	75857
2001			
JANVIER	13442	643	6532
FEVRIER	13516	641	5904
MARS	13984	665	6280
AVRIL	13099	646	6195
MAI	14137	707	6369
JUIN	13550	695	6253
JUILLET	11626	665	6649
AOUT	11311	664	6695
SEPTEMBRE	13549	680	6311
OCTOBRE	14094	677	6333
NOVEMBRE	14274	684	6276
DECEMBRE	13706	670	6060
2002			
JANVIER	13630	651	6529
FEVRIER	13366	643	5928
MARS	14867	708	6433
AVRIL			6340
MAI			
JUIN			
JUILLET			
AOUT			
SEPTEMBRE			
OCTOBRE			
NOVEMBRE			
DECEMBRE			

TRANSPORT PAR RAIL
 SOCIETE NATIONALE DES CHEMINS DE FER BELGES - CHIFFRES TOTAUX
 1B. TRAFIC COMMERCIAL DE MARCHANDISES

CHIFFRES ANNUELS ET MENSUELS	1000 T (1)	WAGONS COMPLETS 1000000 TKM			TRAIN-KM PRODUC- TIFS (MILLIERS)	TKM BRUTS REMOR- QUES (MILLIONS)	NOMBRE DE WA- GONS CHARGES (WAGONS COMPLETS) (1)
		TRAFFIC INTERIEUR	IMPORT ET EXPORT	TRANSIT			
		(1)	(1)	(1)			
1996	57093	2215	4337	689	17599	17541	1372989
1997	58666	2035	4745	644	17338	18015	1416241
1998	60742	2168	4919	521	18007	18732	1484542
1999	59320	2040	5004	375	17622	18697	1490839
2000	61276	2031	5424	223	18316	20452	1594037
2001	55653	1857	4837	230	17510	18916	1486595
2001							
JANVIER	2949	46	348	18	1561	1772	86579
FEVRIER	6196	255	450	10	1479	1638	159671
MARS	5040	163	448	5	1524	1683	146459
AVRIL	3779	153	289	33	1343	1471	120718
MAI	4198	136	430	21	1533	1693	140076
JUIN	4115	121	433	12	1489	1615	120316
JUILLET	4642	107	341	26	1527	1615	105917
AOUT	5055	126	403	24	1388	1405	121072
SEPTEMBRE	4313	123	389	17	1466	1530	111097
OCTOBRE	5177	219	417	16	1499	1624	126115
NOVEMBRE	4943	233	380	24	1441	1589	118130
DECEMBRE	5246	175	468	24	1260	1330	130445
2002							
JANVIER	3913	122	349	33	1446	1542	97240
FEVRIER	4356	117	434	35	1397	1498	115298
MARS	5469	215	406	15	1457	1611	126926
AVRIL					1501	1642	
MAI							
JUIN							
JUILLET							
AOUT							
SEPTEMBRE							
OCTOBRE							
NOVEMBRE							
DECEMBRE							

(1) NE COMPREND NI LES TRANSPORTS MILITAIRES NI LES TRANSPORTS DE SERVICE

TRANSPORT PAR RAIL**2. SOCIETE NATIONALE DES CHEMINS DE FER BELGES**

Répartition selon la nature des marchandises en trafic commercial (1) pour le mois de Février 2002.

SPECIFICATION	Nature des marchandises					
	Produits agricoles et animaux vivants	Denrées alimentaires et fourrages	Combustibles minéraux solides	Produits pétroliers	Minerais et déchets pour la métallurgie	Produits métallurgiques
Février 2002						
Trafic intérieur (1000 t)	6	15	126	6	75	767
Entrées (1000 t)	33	140	7	2	22	388
Sorties (1000 t)	36	11	67	73	20	398
Transit (2) (1000 t)	7	1	0	1	2	74
Total (1000 t)	82	166	200	81	119	1627
Trafic intérieur (1000 tkm)	894	1916	15634	1211	7979	39575
Entrées (1000 tkm)	3503	19678	431	254	1490	57152
Sorties (1000 tkm)	3488	1912	9426	15815	3173	48671
Transit (2) (1000 tkm)	629	126	36	184	338	12639
Total (1000 tkm)	8515	23631	25527	17465	12980	158038
Janvier-Février 2002 (Moyennes mensuelles)						
Trafic intérieur (1000 t)	22	8	73	6	78	755
Entrées (1000 t)	45	121	5	3	30	423
Sorties (1000 t)	31	20	65	82	19	399
Transit (2) (1000 t)	21	2	0	2	2	59
Total (1000 t)	119	149	143	92	128	1634
Trafic intérieur (1000 tkm)	2617	967	9211	1317	8005	40264
Entrées (1000 tkm)	4708	16785	268	431	2240	61742
Sorties (1000 tkm)	2784	3121	9271	17253	3325	52000
Transit (2) (1000 tkm)	1811	191	18	439	233	10211
Total (1000 tkm)	11919	21063	18766	19440	13802	164217

(1) A partir de 1985, les statistiques des transports ferroviaires de marchandises sont publiées selon la "Nomenclature uniforme pour les Statistiques des Transports" de la Communauté économique européenne (N.S.T.), déjà utilisée pour les statistiques des autres branches de transport.

(2) Transit sans transbordement.

Nature des marchandises					SPECIFICATION
Minéraux bruts ou manufacturés et matériaux de construction	Engrais	Produits chimiques	Machines, véhicules, objets manufacturés n.d.a. et transactions spéciales	Total	
Février 2002					
15	-	50	346	1407	Trafic intérieur (1000 t)
14	-	46	599	1250	Entrées (1000 t)
102	7	126	648	1487	Sorties (1000 t)
1	3	27	97	212	Transit (2) (1000 t)
132	10	248	1690	4356	Total (1000 t)
2460	-	7613	39927	117209	Trafic intérieur (1000 tkm)
2452	-	7913	104031	196905	Entrées (1000 tkm)
11434	705	21374	121398	237397	Sorties (1000 tkm)
161	315	4644	15711	34784	Transit (2) (1000 tkm)
16508	1021	41543	281067	586295	Total (1000 tkm)
Janvier-Février 2002 (Moyennes mensuelles)					
64	0	32	338	1375	Trafic intérieur (1000 t)
12	-	54	515	1204	Entrées (1000 t)
72	14	128	514	1341	Sorties (1000 t)
1	4	40	87	215	Transit (2) (1000 t)
147	18	253	1453	4135	Total (1000 t)
10755	2	4777	42545	119458	Trafic intérieur (1000 tkm)
1865	-	9268	85827	183132	Entrées (1000 tkm)
8804	1318	21113	89523	208510	Sorties (1000 tkm)
81	441	6578	14055	34056	Transit (2) (1000 tkm)
21505	1760	42734	230949	545156	Total (1000 tkm)

TRANSPORT PAR RAIL**2. SOCIETE NATIONALE DES CHEMINS DE FER BELGES**

Répartition selon la nature des marchandises en trafic commercial (1) pour le mois de Mars 2002.

SPECIFICATION	Nature des marchandises					
	Produits agricoles et animaux vivants	Denrées alimentaires et fourrages	Combustibles minéraux solides	Produits pétroliers	Minerais et déchets pour la métallurgie	Produits métallurgiques
Mars 2002						
Trafic intérieur (1000 t)	4	16	179	17	763	1049
Entrées (1000 t)	34	79	-	3	23	361
Sorties (1000 t)	37	13	78	78	93	395
Transit (2) (1000 t)	3	1	0	1	0	25
Total (1000 t)	78	109	257	99	879	1830
Trafic intérieur (1000 tkm)	746	2079	24386	2283	88838	43090
Entrées (1000 tkm)	2968	10603	-	431	1826	49173
Sorties (1000 tkm)	3830	2265	9980	14702	11876	53255
Transit (2) (1000 tkm)	554	92	17	121	14	4479
Total (1000 tkm)	8098	15040	34383	17537	102555	149998
Janvier-Mars 2002 (Moyennes mensuelles)						
Trafic intérieur (1000 t)	16	10	108	9	306	853
Entrées (1000 t)	41	107	3	3	28	402
Sorties (1000 t)	33	14	69	80	44	397
Transit (2) (1000 t)	15	1	0	2	1	47
Total (1000 t)	105	136	181	94	378	1699
Trafic intérieur (1000 tkm)	1993	1338	14269	1639	34949	41206
Entrées (1000 tkm)	4128	14724	178	431	2102	57552
Sorties (1000 tkm)	3132	2835	9507	16403	6175	52418
Transit (2) (1000 tkm)	1392	158	18	333	160	8300
Total (1000 tkm)	10645	19055	23972	18806	43386	159477

(1) A partir de 1985, les statistiques des transports ferroviaires de marchandises sont publiées selon la "Nomenclature uniforme pour les Statistiques des Transports" de la Communauté économique européenne (N.S.T.), déjà utilisée pour les statistiques des autres branches de transport.

(2) Transit sans transbordement.

Nature des marchandises					SPECIFICATION
Minéraux bruts ou manufacturés et matériaux de construction	Engrais	Produits chimiques	Machines, véhicules, objets manufacturés n.d.a. et transactions spéciales	Total	
Mars 2002					
20	-	68	373	2490	Trafic intérieur (1000 t)
28	1	41	605	1174	Entrées (1000 t)
310	9	148	563	1724	Sorties (1000 t)
0	0	14	38	82	Transit (2) (1000 t)
358	10	271	1579	5469	Total (1000 t)
2864	-	8766	41529	214583	Trafic intérieur (1000 tkm)
6917	220	7036	83776	162950	Entrées (1000 tkm)
21706	660	25715	98853	242842	Sorties (1000 tkm)
72	9	2436	6803	14599	Transit (2) (1000 tkm)
31559	889	43953	230961	634972	Total (1000 tkm)
Janvier-Mars 2002 (Moyennes mensuelles)					
49	0	43	350	1746	Trafic intérieur (1000 t)
14	0	49	545	1194	Entrées (1000 t)
151	12	135	530	1468	Sorties (1000 t)
0	3	31	71	171	Transit (2) (1000 t)
217	15	259	1495	4579	Total (1000 t)
8125	1	6107	41540	151166	Trafic intérieur (1000 tkm)
3549	73	8524	85143	176404	Entrées (1000 tkm)
13105	1099	22647	92633	219954	Sorties (1000 tkm)
78	297	5197	11637	27570	Transit (2) (1000 tkm)
24856	1470	42474	230953	575094	Total (1000 tkm)

Navigation aérienne

NAVIGATION AERIENNE
 ACTIVITE DE L'AERODROME BRUXELLES NATIONAL
 EVOLUTION DANS LE TEMPS

CHIFFRES ANNUELS ET MENSUELS	L'AERODROME BRUXELLES NATIONAL (1)					
	NOMBRE DE VOLS		NOMBRE DE PASSAGERS		MARCHANDISES (2) (TON)	
	AU DEPART	A L'ARRIVEE	AU DEPART	A L'ARRIVEE	AU DEPART	A L'ARRIVEE
1996	120811	120707	6863284	6657585	233978	216733
1997	127387	127333	8070341	7864885	272271	243170
1998	138565	138457	9308198	9173699	303971	281621
1999	145944	145637	10052252	9972780
2000	152552	152428	10867076	10771389	332590	290775
2001	143403	143373	9895186	9929032	305323	254675
2001						
JANVIER	12270	12204	671060	709119	23746	21762
FEVRIER	11191	12247	700672	657540	26631	22090
MARS	12657	12663	861844	854487	28611	25317
AVRIL	12374	12338	954139	937554	24917	21093
MAI	13146	13130	955501	945660	26352	21554
JUIN	12869	12858	1000246	972646	26001	20758
JUILLET	13394	13355	1171038	1046498	25436	19586
AOUT	13129	13157	999726	1090091	23742	18929
SEPTEMBRE	12434	12497	933842	964325	25737	21824
OCTOBRE	12590	12578	776189	767993	25345	20192
NOVEMBRE	8771	8838	424589	461254	24925	20661
DECEMBRE	8582	8572	431170	387095	23836	20871
2002						
JANVIER	9214	9160	388406	402045	21747	18577
FEVRIER	8715	8706	441932	414691	21194	18739
MARS	9523	9526	571511	506206	24724	21890
AVRIL	9772	9744	597263	594562	22268	18558
MAI	10624	10626	664343	647293	21375	17887
JUIN						
JUILLET						
AOUT						
SEPTEMBRE						
OCTOBRE						
NOVEMBRE						
DECEMBRE						

(1) TRAFIC COMMERCIAL SEULEMENT

(2) SEULEMENT LE FRET

Véhicules à moteur

VEHICULES A MOTEUR
1A. VEHICULES A MOTEUR NEUFS, MIS EN CIRCULATION
EVOLUTION DANS LE TEMPS

CHIFFRES ANNUELS ET MENSUELS	IMMATRICULATION DE VEHICULES A MOTEURS NEUFS MIS EN CIRCULATION						
	VOITURES POUR PERSONNES	AUTO-BUS ET AUTOCARS	VEHICULES POUR LE TRANSPORT DE MARCHANDISES	TRACTEURS	TRACTEURS AGRICOLES	TOTAL	MOTOS (1) SCOOTERS, AUTO-SCOOTERS, (2)
1996	402285	917	39811	4140	2633	455786	15745
1997	406928	811	49103	4876	2588	464306	17658
1998	463724	1031	54711	5495	2944	527905	21267
1999	504203	971	63429	5795	2886	577284	27539
2000	531640	1150	60261	5521	3087	601659	24685
2001	499780	968	64360	5758	2932	573797	21130
2001							
JANVIER	58608	116	6863	834	271	66692	1328
FEVRIER	46865	112	6412	499	270	54158	1782
MARS	51378	111	7143	583	336	59551	2441
AVRIL	46235	94	6391	647	349	53716	2592
MAI	47206	75	6720	535	260	54796	2877
JUIN	45382	68	5548	591	225	51814	2743
JUILLET	40608	100	5060	346	277	46391	2463
AOUT	33312	62	4145	365	228	38112	1828
SEPTEMBRE	31295	97	4101	529	194	32216	1097
OCTOBRE	42625	34	5180	448	249	48536	1045
NOVEMBRE	33625	69	3984	274	154	38106	622
DECEMBRE	21538	30	2713	102	119	24502	291
2002							
JANVIER	56421	116	6331	631	223	63722	1121
FEVRIER	53152	80	5026	311	238	58807	2112
MARS	53536	88	5613	435	411	60083	2702
AVRIL	52408	88	5145	506	445	58592	3196
MAI	41454	62	4472	469	374	46831	2712
JUIN							
JUILLET							
AOUT							
SEPTEMBRE							
OCTOBRE							
NOVEMBRE							
DECEMBRE							

(1) LES VELOMOTEURS, DEPASSANT LA VITESSE DE 40 KM/H SONT CONSIDERES COMME MOTOCYCLETTE.

(2) CYLINDREE MAXIMUM DE 350 CM3 ET POIDS MAXIMUM DE 350 KG.

VEHICULES A MOTEUR (SUITE)
 1B. VEHICULES A MOTEUR D'OCCASION, MIS EN CIRCULATION
 EVOLUTION DANS LE TEMPS

CHIFFRES ANNUELS ET MENSUELS	IMMATRICULATION DE VEHICULES A MOTEUR D'OCCASION					
	VOITURES POUR PERSONNES	AUTO- BUS ET AUTOCARS	VEHICULES POUR LE TRANS- PORT DE MARCHAN- DISES	TRACTEURS	TRACTEURS AGRICOLES	TOTAL
1996	659080	1125	61378	4013	5801	731397
1997	664127	995	64337	3986	5868	739313
1998	677272	1137	66048	4698	6044	755199
1999	699374	982	68633	4298	5583	778870
2000	697755	965	73181	5232	5877	783010
2001	687102	1096	75229	4883	6261	774571
2001						
JANVIER	59672	100	6917	540	631	67860
FEVRIER	56298	137	6276	491	578	63780
MARS	62361	96	6968	463	736	70624
AVRIL	56930	83	6327	441	701	64482
MAI	62954	99	6703	459	578	70793
JUIN	62431	69	6692	454	482	70128
JUILLET	60722	64	6350	316	546	67998
AOUT	52480	151	5732	261	496	59120
SEPTEMBRE	53093	92	5591	421	451	59648
OCTOBRE	62695	70	6914	357	416	70452
NOVEMBRE	52333	49	5650	256	346	58634
DECEMBRE	41747	64	4683	238	300	47032
2002						
JANVIER	58576	93	7075	544	475	66763
FEVRIER	57851	85	6503	381	501	65321
MARS	63721	82	6956	295	712	71766
AVRIL	63384	103	7007	389	612	71495
MAI	61141	58	6487	334	562	68582
JUIN						
JUILLET						
AOUT						
SEPTEMBRE						
OCTOBRE						
NOVEMBRE						
DECEMBRE						

VEHICULES A MOTEUR (SUITE)**2.A - VEHICULES A MOTEUR NEUFS MIS EN CIRCULATION**

CHIFFRES DETAILLES D'APRES LA RESIDENCE DU DECLARANT POUR LE MOIS DE JUIN 2002

RESIDENCE DU DECLARANT	VEHICULES A MOTEUR						MOTOS (1)
	VOITURES POUR PERSONNES	AUTOBUS ET AUTOCARS	VEHICULES TRANSPORT MARCHAND.	TRACTEURS	TRACTEURS AGRICOLES	TOTAL	

PLAQUES BELGES :

REGION BRUXELLES-CAPITALE	7488	12	686	44	2	8232	189
REGION FLAMANDE	20280	38	2702	266	222	23508	1517
DONT : - PROVINCE D'ANVERS	5361	23	867	41	36	6328	387
- PROVINCE DE BRABANT FLAMAND	6267	3	541	38	33	6882	312
- PROVINCE DE LIMBOURG	2306	1	273	54	31	2665	197
- PROVINCE DE FLANDRE ORIENTALE	3427	3	492	53	45	4020	355
- PROVINCE DE FLANDRE OCCIDENTALE	2919	8	529	80	77	3613	266
REGION WALLONNE	10413	29	1007	105	120	11674	903
DONT : - PROVINCE DE BRABANT WALLON	1263	0	119	0	13	1395	219
- PROVINCE DE HAINAUT	3625	12	339	46	39	4061	271
- PROVINCE DE LIEGE	3275	6	319	40	21	3661	229
- PROVINCE DE LUXEMBOURG	928	5	94	13	24	1064	71
- PROVINCE DE NAMUR	1322	6	136	6	23	1493	113
LE ROYAUME	38181	79	4395	415	344	43414	2609

PLAQUES TRANSIT :

REGION BRUXELLES-CAPITALE	27	0	1	0	0	28	1
REGION FLAMANDE	8	0	0	0	0	8	0
DONT : - PROVINCE D'ANVERS	1	0	0	0	0	1	0
- PROVINCE DE BRABANT FLAMAND	7	0	0	0	0	7	0
- PROVINCE DE LIMBOURG	0	0	0	0	0	0	0
- PROVINCE DE FLANDRE ORIENTALE	0	0	0	0	0	0	0
- PROVINCE DE FLANDRE OCCIDENTALE	0	0	0	0	0	0	0
REGION WALLONNE	55	0	0	0	0	55	0
DONT : - PROVINCE DE BRABANT WALLON	5	0	0	0	0	5	0
- PROVINCE DE HAINAUT	47	0	0	0	0	47	0
- PROVINCE DE LIEGE	3	0	0	0	0	3	0
- PROVINCE DE LUXEMBOURG	0	0	0	0	0	0	0
- PROVINCE DE NAMUR	0	0	0	0	0	0	0
LE ROYAUME	90	0	1	0	0	91	1

TOTAL :

REGION BRUXELLES-CAPITALE	7515	12	687	44	2	8260	190
REGION FLAMANDE	20288	38	2702	266	222	23516	1517
DONT : - PROVINCE D'ANVERS	5362	23	867	41	36	6329	387
- PROVINCE DE BRABANT FLAMAND	6274	3	541	38	33	6889	312
- PROVINCE DE LIMBOURG	2306	1	273	54	31	2665	197
- PROVINCE DE FLANDRE ORIENTALE	3427	3	492	53	45	4020	355
- PROVINCE DE FLANDRE OCCIDENTALE	2919	8	529	80	77	3613	266
REGION WALLONNE	10468	29	1007	105	120	11729	903
DONT : - PROVINCE DE BRABANT WALLON	1268	0	119	0	13	1400	219
- PROVINCE DE HAINAUT	3672	12	339	46	39	4108	271
- PROVINCE DE LIEGE	3278	6	319	40	21	3664	229
- PROVINCE DE LUXEMBOURG	928	5	94	13	24	1064	71
- PROVINCE DE NAMUR	1322	6	136	6	23	1493	113
LE ROYAUME	38271	79	4396	415	344	43505	2610

(1) LES VELOMOTEURS D'UNE CYLINDREE DE 50 CC ET MOINS, QUI DEPASSENT LA VITESSE DE 40 KM/H, SONT CONSIDERES COMME MOTOS.

VEHICULES A MOTEUR (SUITE)**2.B - VEHICULES A MOTEUR D'OCCASION MIS EN CIRCULATION**

CHIFFRES DETAILLES D'APRES LA RESIDENCE DU DECLARANT POUR LE MOIS DE JUIN 2002

RESIDENCE DU DECLARANT	VEHICULES A MOTEUR						MOTOS (1)
	VOITURES POUR PERSONNES	AUTOBUS ET AUTOCARS	VEHICULES TRANSPORT MARCHAND.	TRACTEURS	TRACTEURS AGRICILES	TOTAL	

PLAQUES BELGES :

REGION BRUXELLES-CAPITALE	6811	6	683	17	2	7519	-
REGION FLAMANDE	31113	32	3637	256	298	35336	-
DONT : - PROVINCE D'ANVERS	9011	11	1082	85	57	10246	-
- PROVINCE DE BRABANT FLAMAND	5097	2	533	38	52	5722	-
- PROVINCE DE LIMBOURG	4721	15	553	20	51	5360	-
- PROVINCE DE FLANDRE ORIENTALE	6710	3	786	54	60	7613	-
- PROVINCE DE FLANDRE OCCIDENTALE	5574	1	683	59	78	6395	-
REGION WALLONNE	20641	11	2072	70	223	23017	-
DONT : - PROVINCE DE BRABANT WALLON	2019	0	171	4	7	2201	-
- PROVINCE DE HAINAUT	8094	4	788	18	54	8958	-
- PROVINCE DE LIEGE	6309	2	615	30	66	7022	-
- PROVINCE DE LUXEMBOURG	1518	3	203	10	51	1785	-
- PROVINCE DE NAMUR	2701	2	295	8	45	3051	-
LE ROYAUME	58565	49	6392	343	523	65872	-

PLAQUES TRANSIT :

REGION BRUXELLES-CAPITALE	105	0	0	0	0	105	-
REGION FLAMANDE	59	0	0	0	0	59	-
DONT : - PROVINCE D'ANVERS	1	0	0	0	0	1	-
- PROVINCE DE BRABANT FLAMAND	57	0	0	0	0	57	-
- PROVINCE DE LIMBOURG	1	0	0	0	0	1	-
- PROVINCE DE FLANDRE ORIENTALE	0	0	0	0	0	0	-
- PROVINCE DE FLANDRE OCCIDENTALE	0	0	0	0	0	0	-
REGION WALLONNE	502	0	4	0	0	506	-
DONT : - PROVINCE DE BRABANT WALLON	5	0	0	0	0	5	-
- PROVINCE DE HAINAUT	494	0	3	0	0	497	-
- PROVINCE DE LIEGE	3	0	0	0	0	3	-
- PROVINCE DE LUXEMBOURG	0	0	1	0	0	1	-
- PROVINCE DE NAMUR	0	0	0	0	0	0	-
LE ROYAUME	666	0	4	0	0	670	-

TOTAL :

REGION BRUXELLES-CAPITALE	6916	6	683	17	2	7624	-
REGION FLAMANDE	31172	32	3637	256	298	35395	-
DONT : - PROVINCE D'ANVERS	9012	11	1082	85	57	10247	-
- PROVINCE DE BRABANT FLAMAND	5154	2	533	38	52	5779	-
- PROVINCE DE LIMBOURG	4722	15	553	20	51	5361	-
- PROVINCE DE FLANDRE ORIENTALE	6710	3	786	54	60	7613	-
- PROVINCE DE FLANDRE OCCIDENTALE	5574	1	683	59	78	6395	-
REGION WALLONNE	21143	11	2076	70	223	23523	-
DONT : - PROVINCE DE BRABANT WALLON	2024	0	171	4	7	2206	-
- PROVINCE DE HAINAUT	8588	4	791	18	54	9455	-
- PROVINCE DE LIEGE	6312	2	615	30	66	7025	-
- PROVINCE DE LUXEMBOURG	1518	3	204	10	51	1785	-
- PROVINCE DE NAMUR	2701	2	295	8	45	3051	-
LE ROYAUME	59231	49	6396	343	523	66542	-

(1) LES VELOMOTEURS D'UNE CYLINDREE DE 50 CC ET MOINS, QUI DEPASSENT LA VITESSE DE 40 KM/H, SONT CONSIDERES COMME MOTOS.

VEHICULES A MOTEUR (SUITE)**2.C - VEHICULES NEUFS ET D'OCCASION MIS EN CIRCULATION**

CHIFFRES DETAILLES D'APRES LA RESIDENCE DU DECLARANT POUR LE MOIS DE JUIN 2002

RESIDENCE DU DECLARANT	VEHICULES A MOTEUR						MOTOS (1)
	VOITURES POUR PERSONNES	AUTOBUS ET AUTOCARS	VEHICULES TRANSPORT MARCHAND.	TRACTEURS	TRACTEURS AGRICOLAS	TOTAL	

PLAQUES BELGES :

REGION BRUXELLES-CAPITALE	14299	18	1369	61	4	15751	189
REGION FLAMANDE	51393	70	6339	522	520	58844	1517
DONT : - PROVINCE D'ANVERS	14372	34	1949	126	93	16574	387
- PROVINCE DE BRABANT FLAMAND	11364	5	1074	76	85	12604	312
- PROVINCE DE LIMBOURG	7027	16	826	74	82	8025	197
- PROVINCE DE FLANDRE ORIENTALE	10137	6	1278	107	105	11633	355
- PROVINCE DE FLANDRE OCCIDENTALE	8493	9	1212	139	155	10008	266
REGION WALLONNE	31054	40	3079	175	343	34691	903
DONT : - PROVINCE DE BRABANT WALLON	3282	0	290	4	20	3596	219
- PROVINCE DE HAINAUT	11719	16	1127	64	93	13019	271
- PROVINCE DE LIEGE	9584	8	934	70	87	10683	229
- PROVINCE DE LUXEMBOURG	2446	8	297	23	75	2849	71
- PROVINCE DE NAMUR	4023	8	431	14	68	4544	113
LE ROYAUME	96746	128	10787	758	867	109286	2609

PLAQUES TRANSIT :

REGION BRUXELLES-CAPITALE	132	0	1	0	0	133	1
REGION FLAMANDE	67	0	0	0	0	67	0
DONT : - PROVINCE D'ANVERS	2	0	0	0	0	2	0
- PROVINCE DE BRABANT FLAMAND	64	0	0	0	0	64	0
- PROVINCE DE LIMBOURG	1	0	0	0	0	1	0
- PROVINCE DE FLANDRE ORIENTALE	0	0	0	0	0	0	0
- PROVINCE DE FLANDRE OCCIDENTALE	0	0	0	0	0	0	0
REGION WALLONNE	557	0	4	0	0	561	0
DONT : - PROVINCE DE BRABANT WALLON	10	0	0	0	0	10	0
- PROVINCE DE HAINAUT	541	0	3	0	0	544	0
- PROVINCE DE LIEGE	6	0	0	0	0	6	0
- PROVINCE DE LUXEMBOURG	0	0	1	0	0	1	0
- PROVINCE DE NAMUR	0	0	0	0	0	0	0
LE ROYAUME	756	0	5	0	0	761	1

TOTAL :

REGION BRUXELLES-CAPITALE	14431	18	1370	61	4	15884	190
REGION FLAMANDE	51460	70	6339	522	520	58911	1517
DONT : - PROVINCE D'ANVERS	14374	34	1949	126	93	16576	387
- PROVINCE DE BRABANT FLAMAND	11428	5	1074	76	85	12668	312
- PROVINCE DE LIMBOURG	7028	16	826	74	82	8026	197
- PROVINCE DE FLANDRE ORIENTALE	10137	6	1278	107	105	11633	355
- PROVINCE DE FLANDRE OCCIDENTALE	8493	9	1212	139	155	10008	266
REGION WALLONNE	31611	40	3083	175	343	35252	903
DONT : - PROVINCE DE BRABANT WALLON	3292	0	290	4	20	3606	219
- PROVINCE DE HAINAUT	12260	16	1130	64	93	13563	271
- PROVINCE DE LIEGE	9590	8	934	70	87	10689	229
- PROVINCE DE LUXEMBOURG	2446	8	298	23	75	2850	71
- PROVINCE DE NAMUR	4023	8	431	14	68	4544	113
LE ROYAUME	97502	128	10792	758	867	110047	2610

(1) LES VELOMOTEURS D'UNE CYLINDREE DE 50 CC ET MOINS, QUI DEPASSENT LA VITESSE DE 40 KM/H, SONT CONSIDERES COMME MOTOS.

**3. IMMATRICULATIONS DES VEHICULES A MOTEUR NEUFS MIS EN CIRCULATION
D'APRES LE PAYS DE PROVENANCE ET D'APRES LA MARQUE
2 ME TRIMESTRE 2002**

PAYS DE PROVENANCE ET MARQUES	CYLINDREE	VOITURES POUR PERSONNES		AUTOBUS ET AUTOCARS		VEHICULES POUR LE TRANSPORT DE MARCHANDISES		TRACTEURS		TRACTEURS AGRICOLES		VEHICULES SPECIAUX		TOTAL	
		TOTAL	DONT : NOUVELLES PLAQUES (1)	TOTAL	DONT : NOUVELLES PLAQUES (1)	TOTAL	DONT : NOUVELLES PLAQUES (1)	TOTAL	DONT : NOUVELLES PLAQUES (1)	TOTAL	DONT : NOUVELLES PLAQUES (1)	TOTAL	DONT : NOUVELLES PLAQUES (1)	TOTAL	DONT : NOUVELLES PLAQUES (1)
ALLEMAGNE															
AUTO UNION AUDI															
AUDI A6	1900	808	522	-	-	-	-	-	-	-	-	-	-	808	522
AUDI A6	2000	17	7	-	-	-	-	-	-	-	-	-	-	17	7
AUDI A6	2400	26	13	-	-	-	-	-	-	-	-	-	-	26	13
AUDI A6	2500	324	183	-	-	-	-	-	-	-	-	-	-	324	183
AUDI A6	2700	10	6	-	-	-	-	-	-	-	-	-	-	10	6
AUDI A8	2500	22	12	-	-	-	-	-	-	-	-	-	-	22	12
AUDI A4	1600	26	2	-	-	-	-	-	-	-	-	-	-	26	2
AUDI A4	1800	12	5	-	-	-	-	-	-	-	-	-	-	12	5
AUDI A4	1900	2767	1579	-	-	-	-	-	-	-	-	-	-	2767	1579
AUDI A4	2000	79	35	-	-	-	-	-	-	-	-	-	-	79	35
AUDI A4	2400	36	16	-	-	-	-	-	-	-	-	-	-	36	16
AUDI A4	2500	112	60	-	-	-	-	-	-	-	-	-	-	112	60
AUDI A4	3000	17	7	-	-	-	-	-	-	-	-	-	-	17	7
AUDI A3	1600	75	19	-	-	-	-	-	-	-	-	-	-	75	19
AUDI A3	1800	36	11	-	-	-	-	-	-	-	-	-	-	36	11
AUDI A3	1900	667	363	-	-	-	-	-	-	-	-	-	-	667	363
AUDI TT	1800	123	58	-	-	-	-	-	-	-	-	-	-	123	58
AUDI A2	1400	221	82	-	-	-	-	-	-	-	-	-	-	221	82
AUDI ALLROAD Q	2500	56	24	-	-	-	-	-	-	-	-	-	-	56	24
AUTRES		43	18	-	-	-	-	-	-	-	-	-	-	43	18
TOTAL AUTO UNION AUDI		5477	3022	-	-	-	-	-	-	-	-	-	-	5477	3022
BMW															
BMW M3	3200	60	30	-	-	-	-	-	-	-	-	-	-	60	30
BMW 520 I	2200	51	31	-	-	-	-	-	-	-	-	-	-	51	31
BMW 316 I	1800	74	17	-	-	-	-	-	-	-	-	-	-	74	17
BMW Z 3	1900	47	23	-	-	-	-	-	-	-	-	-	-	47	23
BMW Z 3	2200	21	14	-	-	-	-	-	-	-	-	-	-	21	14
BMW 318 I	2000	61	27	-	-	-	-	-	-	-	-	-	-	61	27
BMW 320 D	2000	1387	866	-	-	-	-	-	-	-	-	-	-	1387	866
BMW 320 I	2200	42	15	-	-	-	-	-	-	-	-	-	-	42	15
BMW 525D	2500	433	290	-	-	-	-	-	-	-	-	-	-	433	290
BMW 530 D	2900	63	44	-	-	-	-	-	-	-	-	-	-	63	44
BMW 735 I	3600	55	21	-	-	-	-	-	-	-	-	-	-	55	21
BMW 325I	2500	14	8	-	-	-	-	-	-	-	-	-	-	14	8
BMW 318CI	1900	12	5	-	-	-	-	-	-	-	-	-	-	12	5
BMW 318CI	2000	148	55	-	-	-	-	-	-	-	-	-	-	148	55
BMW 330D	2900	37	24	-	-	-	-	-	-	-	-	-	-	37	24
BMW 318 TI	2000	11	1	-	-	-	-	-	-	-	-	-	-	11	1
BMW 318D	2000	909	505	-	-	-	-	-	-	-	-	-	-	909	505
BMW X5	2900	457	255	-	-	-	-	-	-	-	-	-	-	457	255
BMW X5	3000	67	42	-	-	-	-	-	-	-	-	-	-	67	42
BMW X5	4400	16	7	-	-	-	-	-	-	-	-	-	-	16	7
BMW X5	4600	12	3	-	-	-	-	-	-	-	-	-	-	12	3
BMW 520D	2000	546	331	-	-	-	-	-	-	-	-	-	-	546	331
BMW 330I	3000	33	18	-	-	-	-	-	-	-	-	-	-	33	18
BMW 525 I	2500	20	8	-	-	-	-	-	-	-	-	-	-	20	8
BMW 320 CI	2200	105	51	-	-	-	-	-	-	-	-	-	-	105	51
BMW 530 I	3000	14	11	-	-	-	-	-	-	-	-	-	-	14	11
BMW 325 CI	2500	55	29	-	-	-	-	-	-	-	-	-	-	55	29
BMW 330 XD	2900	23	14	-	-	-	-	-	-	-	-	-	-	23	14
BMW 316 TI	1800	122	49	-	-	-	-	-	-	-	-	-	-	122	49
BMW 745 I	4400	49	21	-	-	-	-	-	-	-	-	-	-	49	21
BMW 320TD	2000	143	65	-	-	-	-	-	-	-	-	-	-	143	65
BMW 745 LI	4400	17	7	-	-	-	-	-	-	-	-	-	-	17	7
AUTRES		61	28	-	-	-	-	-	-	-	-	-	-	61	28
TOTAL BMW		5165	2915	-	-	-	-	-	-	-	-	-	-	5165	2915
DEUTZ FAHR															
DEUTZ FAHR		-	-	-	-	-	-	-	-	36	25	-	-	36	25

3. IMMATRICULATIONS DES VEHICULES A MOTEUR NEUFS MIS EN CIRCULATION
D'APRES LE PAYS DE PROVENANCE ET D'APRES LA MARQUE
2 ME TRIMESTRE 2002

PAYS DE PROVENANCE ET MARQUES	CYLINDRÉE	VOITURES POUR PERSONNES		AUTOBUS ET AUTOCARS		VEHICULES POUR LE TRANSPORT DE MARCHANDISES		TRACTEURS		TRACTEURS AGRICOLLES		VEHICULES SPECIAUX		TOTAL	
		TOTAL	DONT : NOUVELLES PLAQUES (1)	TOTAL	DONT : NOUVELLES PLAQUES (1)	TOTAL	DONT : NOUVELLES PLAQUES (1)	TOTAL	DONT : NOUVELLES PLAQUES (1)	TOTAL	DONT : NOUVELLES PLAQUES (1)	TOTAL	DONT : NOUVELLES PLAQUES (1)	TOTAL	DONT : NOUVELLES PLAQUES (1)
AUTRES		-	-	-	-	-	-	-	-	26	20	-	-	26	20
TOTAL DEUTZ FAHR		-	-	-	-	-	-	-	-	62	45	-	-	62	45
EVOBUS MERCEDES															
EVOBUS MERCEDES		-	-	10	9	-	-	-	-	-	-	-	-	10	9
AUTRES		-	-	6	4	-	-	-	-	-	-	-	-	6	4
TOTAL EVOBUS MERCEDES		-	-	16	13	-	-	-	-	-	-	-	-	16	13
FENDT															
FENDT		-	-	-	-	-	-	-	-	40	28	-	-	40	28
AUTRES		-	-	-	-	-	-	-	-	35	24	-	-	35	24
TOTAL FENDT		-	-	-	-	-	-	-	-	75	52	-	-	75	52
FORD															
FORD	1800	20	15	3	2	814	585	-	-	3	2	-	-	840	604
FORD	2000	-	-	-	-	10	7	-	-	-	-	-	-	10	7
FORD	2400	-	-	-	-	43	27	-	-	-	-	-	-	43	27
FORD FIESTA	1200	23	15	1	-	65	40	-	-	-	-	-	-	89	55
FORD FIESTA	1300	35	13	-	-	-	-	-	-	-	-	-	-	35	13
FORD FIESTA	1400	391	109	-	-	-	-	-	-	-	-	-	-	391	109
FORD FIESTA	1800	156	46	-	-	-	-	-	-	-	-	-	-	156	46
FORD FIESTA	2000	217	68	-	-	-	-	-	-	-	-	-	-	217	68
FORD TAUNUS	2000	103	83	-	-	-	-	-	-	-	-	-	-	103	83
FORD TAUNUS	2400	14	8	-	-	-	-	-	-	-	-	-	-	14	8
FORD GALAXY	1900	1154	682	-	-	-	-	-	-	-	-	-	-	1154	682
FORD GALAXY	2000	10	6	-	-	-	-	-	-	-	-	-	-	10	6
FORD GALAXY	2300	34	16	-	-	-	-	-	-	-	-	-	-	34	16
FORD KA	1300	508	225	-	-	-	-	-	-	-	-	-	-	508	225
FORD FOCUS	1600	570	112	-	-	-	-	-	-	-	-	-	-	570	112
FORD FOCUS	1800	3343	1393	-	-	-	-	-	-	-	-	-	-	3343	1393
FORD FOCUS	2000	18	6	-	-	-	-	-	-	-	-	-	-	18	6
AUTRES		6	2	-	-	10	6	-	-	-	-	-	-	16	8
TOTAL FORD		5602	2799	4	2	942	665	-	-	3	2	-	-	7551	3468
MAN															
MAN	2000	3	2	5	2	46	30	22	16	-	-	-	-	76	50
MAN	2800	-	-	-	-	62	53	126	94	-	-	-	-	188	147
MAN	4600	1	1	-	-	9	4	-	-	-	-	-	-	10	5
MAN	6900	-	-	-	-	32	21	3	2	-	-	-	-	35	23
MAN TGA	2000	-	-	-	-	27	15	1	1	-	-	-	-	28	16
AUTRES		-	-	-	-	11	7	10	8	-	-	-	-	21	15
TOTAL MAN		4	3	5	2	187	130	190	136	-	-	-	-	386	271
MERCEDES															
MERCEDES	1900	44	28	31	28	1249	833	211	193	-	-	-	-	1535	1082
MERCEDES	2100	-	-	-	-	4	3	23	21	-	-	-	-	27	24
MERCEDES	2700	20	15	-	-	195	143	-	-	-	-	-	-	215	158
MERCEDES	4300	24	15	-	-	33	21	-	-	-	-	-	-	57	36
MERCEDES ML 2700DI	2700	-	-	-	-	13	9	-	-	-	-	-	-	13	9
MERCEDES ML 2700DI	2700	265	159	-	-	-	-	-	-	-	-	-	-	265	159
MERCEDES C 180	2000	110	27	-	-	-	-	-	-	-	-	-	-	110	27
MERCEDES E 200	2100	52	31	-	-	-	-	-	-	-	-	-	-	52	31
MERCEDES E 320	3200	40	20	-	-	-	-	-	-	-	-	-	-	40	20
MERCEDES E 220	2100	221	122	-	-	-	-	-	-	-	-	-	-	221	122
MERCEDES SPRINTER		-	-	-	-	15	9	-	-	-	-	-	-	15	9
MERCEDES SLK 200	2000	92	49	-	-	-	-	-	-	-	-	-	-	92	49
MERCEDES SLK 230	2300	15	8	-	-	-	-	-	-	-	-	-	-	15	8
MERCEDES E 320	3200	24	8	-	-	-	-	-	-	-	-	-	-	24	8
MERCEDES E240	2600	85	39	-	-	-	-	-	-	-	-	-	-	85	39
MERCEDES CL500	5000	11	6	-	-	-	-	-	-	-	-	-	-	11	6
MERCEDES SL 500	5000	90	50	-	-	-	-	-	-	-	-	-	-	90	50
MERCEDES S 320	3200	186	88	-	-	-	-	-	-	-	-	-	-	186	88

(1) VEHICULES IMMATRICULES AVEC UNE NOUVELLE PLAQUE ET AU NOM DE DECLARANTS BELGES.

3. IMMATRICULATIONS DES VEHICULES A MOTEUR NEUFS MIS EN CIRCULATION
D'APRES LE PAYS DE PROVENANCE ET D'APRES LA MARQUE
2 ME TRIMESTRE 2002

PAYS DE PROVENANCE ET MARQUES	CYLINDREE	VOITURES POUR PERSONNES		AUTOBUS ET AUTOCARS		VEHICULES POUR LE TRANSPORT DE MARCHANDISES		TRACTEURS		TRACTEURS AGRICOLES		VEHICULES SPECIAUX		TOTAL	
		TOTAL	DONT : NOUVELLES PLAQUES (1)	TOTAL	DONT : NOUVELLES PLAQUES (1)	TOTAL	DONT : NOUVELLES PLAQUES (1)	TOTAL	DONT : NOUVELLES PLAQUES (1)	TOTAL	DONT : NOUVELLES PLAQUES (1)	TOTAL	DONT : NOUVELLES PLAQUES (1)	TOTAL	DONT : NOUVELLES PLAQUES (1)
MERCEDES A160	1600	83	24	-	-	-	-	-	-	-	-	-	-	83	24
MERCEDES A140	1400	229	122	-	-	-	-	-	-	-	-	-	-	229	122
MERCEDES A140	1600	16	10	-	-	-	-	-	-	-	-	-	-	16	10
MERCEDES ML 320	3200	10	4	-	-	-	-	-	-	-	-	-	-	10	4
MERCEDES V220 CDI	2100	93	50	-	-	-	-	-	-	-	-	-	-	93	50
MERCEDES 112 CDI	2100	34	19	-	-	-	-	-	-	-	-	-	-	34	19
MERCEDES 110 CDI	2100	21	11	-	-	-	-	-	-	-	-	-	-	21	11
MERCEDES 108 CDI	2100	37	26	-	-	-	-	-	-	-	-	-	-	37	26
MERCEDES A 190	1900	21	7	-	-	-	-	-	-	-	-	-	-	21	7
MERCEDES E 270	2700	61	38	-	-	-	-	-	-	-	-	-	-	61	38
MERCEDES ML270	2700	82	46	-	-	-	-	-	-	-	-	-	-	82	46
MERCEDES E220 CDI	2100	913	406	-	-	-	-	-	-	-	-	-	-	913	406
MERCEDES C220 CDI	2100	1415	664	-	-	-	-	-	-	-	-	-	-	1415	664
MERCEDES C200 KOMP	2000	66	27	-	-	-	-	-	-	-	-	-	-	66	27
MERCEDES CLK200 KOMP	2000	78	40	-	-	-	-	-	-	-	-	-	-	78	40
MERCEDES CLK230 KOMP	2300	22	14	-	-	-	-	-	-	-	-	-	-	22	14
MERCEDES C200 CDI	2100	1060	499	-	-	-	-	-	-	-	-	-	-	1060	499
MERCEDES E270 CDI	2700	327	144	-	-	-	-	-	-	-	-	-	-	327	144
MERCEDES S400 CDI	4000	18	10	-	-	-	-	-	-	-	-	-	-	18	10
MERCEDES C270CDI	2700	75	36	-	-	-	-	-	-	-	-	-	-	75	36
MERCEDES A160CDI	1700	83	37	-	-	-	-	-	-	-	-	-	-	83	37
MERCEDES A170CDI	1700	616	352	-	-	-	-	-	-	-	-	-	-	616	352
MERCEDES G400CDI	4000	8	5	-	-	2	1	-	-	-	-	-	-	10	6
MERCEDES SL 55 AMG	5400	15	8	-	-	-	-	-	-	-	-	-	-	15	8
MERCEDES ML 400 CDI	4000	26	9	-	-	-	-	-	-	-	-	-	-	26	9
MERCEDES AXOR	-	-	-	-	-	-	-	11	10	-	-	-	-	11	10
MERCEDES Vaneo 1.6	1600	10	5	-	-	-	-	-	-	-	-	-	-	10	5
MERCEDES Vaneo 1.7CDI	1700	64	34	-	-	-	-	-	-	-	-	-	-	64	34
MERCEDES CLK240	2600	74	32	-	-	-	-	-	-	-	-	-	-	74	32
AUTRES	-	142	65	1	-	29	21	2	1	-	-	-	-	174	88
TOTAL MERCEDES	-	6978	3410	32	28	1540	1040	247	225	-	-	-	-	8797	4703
OPEL	-	-	-	-	-	-	-	-	-	-	-	-	-	-	-
OPEL	-	-	-	-	-	61	39	-	-	-	-	-	-	61	39
OPEL REKORD	1700	-	-	-	-	32	30	-	-	-	-	-	-	32	30
OPEL	2200	-	-	-	-	51	33	-	-	-	-	-	-	51	33
OPEL REKORD	2500	-	-	-	-	13	4	-	-	-	-	-	-	13	4
OPEL CORSA	1000	631	264	-	-	-	-	-	-	-	-	-	-	631	264
OPEL CORSA	1200	1396	429	-	-	-	-	-	-	-	-	-	-	1396	429
OPEL CORSA	1400	205	56	-	-	-	-	-	-	-	-	-	-	205	56
OPEL CORSA	1700	1592	665	-	-	-	-	-	-	-	-	-	-	1592	665
OPEL CORSA	1800	45	13	-	-	-	-	-	-	-	-	-	-	45	13
OPEL VIVARO	-	-	-	-	-	10	5	-	-	-	-	-	-	10	5
OPEL VIVARO	1900	48	25	-	-	151	76	-	-	-	-	-	-	199	101
OPEL SPEEDSTER	2200	29	21	-	-	-	-	-	-	-	-	-	-	29	21
OPEL OMEGA	2200	150	46	-	-	-	-	-	-	-	-	-	-	150	46
OPEL OMEGA	2500	75	30	-	-	1	1	-	-	-	-	-	-	76	31
OPEL ASTRA	1200	105	26	-	-	-	-	-	-	-	-	-	-	105	26
OPEL ASTRA	1400	564	99	-	-	1	-	-	-	-	-	-	-	565	99
OPEL ASTRA	1600	603	180	-	-	-	-	-	-	-	-	-	-	603	180
OPEL ASTRA	1700	3378	1273	-	-	-	-	-	-	-	-	-	-	3378	1273
OPEL ASTRA	1800	296	83	-	-	-	-	-	-	-	-	-	-	296	83
OPEL ASTRA	2000	425	189	-	-	-	-	-	-	-	-	-	-	425	189
OPEL ASTRA	2200	41	10	-	-	-	-	-	-	-	-	-	-	41	10
OPEL VECTRA	1800	31	6	-	-	-	-	-	-	-	-	-	-	31	6
OPEL VECTRA	2000	73	21	-	-	-	-	-	-	-	-	-	-	73	21
OPEL VECTRA	2200	59	11	-	-	-	-	-	-	-	-	-	-	59	11
OPEL FRONTERA	2200	134	56	-	-	-	-	-	-	-	-	-	-	134	56
OPEL COMBO	1700	67	19	-	-	173	104	-	-	-	-	-	-	240	123
OPEL ZAFIRA	1600	545	156	-	-	-	-	-	-	-	-	-	-	545	156
OPEL ZAFIRA	1800	238	66	-	-	-	-	-	-	-	-	-	-	238	66
OPEL ZAFIRA	2000	2432	1083	-	-	-	-	-	-	-	-	-	-	2432	1083
OPEL ZAFIRA	2200	193	98	-	-	-	-	-	-	-	-	-	-	193	98
OPEL MOVANO	2500	2	2	-	-	38	19	-	-	-	-	-	-	40	21
OPEL AGILA	1000	80	25	-	-	-	-	-	-	-	-	-	-	80	25
OPEL AGILA	1200	193	78	-	-	-	-	-	-	-	-	-	-	193	78
AUTRES	-	25	2	-	-	31	19	-	-	-	-	-	-	56	21
TOTAL OPEL	-	13655	5032	-	-	562	330	-	-	-	-	-	-	14217	5362

(1) VEHICULES IMMATRICULES AVEC UNE NOUVELLE PLAQUE ET AU NOM DE DECLARANTS BELGES.

**3. IMMATRICULATIONS DES VEHICULES A MOTEUR NEUFS MIS EN CIRCULATION
D'APRES LE PAYS DE PROVENANCE ET D'APRES LA MARQUE
2 ME TRIMESTRE 2002**

PAYS DE PROVENANCE ET MARQUES	CYLINDREE	VOITURES POUR PERSONNES		AUTOBUS ET AUTOCARS		VEHICULES POUR LE TRANSPORT DE MARCHANDISES		TRACTEURS		TRACTEURS AGRICOLLES		VEHICULES SPECIAUX		TOTAL	
		TOTAL	DONT : NOUVELLES PLAQUES (1)	TOTAL	DONT : NOUVELLES PLAQUES (1)	TOTAL	DONT : NOUVELLES PLAQUES (1)	TOTAL	DONT : NOUVELLES PLAQUES (1)	TOTAL	DONT : NOUVELLES PLAQUES (1)	TOTAL	DONT : NOUVELLES PLAQUES (1)	TOTAL	DONT : NOUVELLES PLAQUES (1)
PEUGEOT															
PEUGEOT BOXER	2000	14	13	-	-	17	8	-	-	-	-	-	-	31	21
PORCHE															
PORCHE 911T	3600	116	68	-	-	-	-	-	-	-	-	-	-	116	68
PORCHE BOXTER	2700	60	36	-	-	-	-	-	-	-	-	-	-	60	36
PORCHE BOXSTER	3200	10	6	-	-	-	-	-	-	-	-	-	-	10	6
AUTRES		5	5	-	-	-	-	-	-	-	-	-	-	5	5
TOTAL PORCHE		191	115	-	-	-	-	-	-	-	-	-	-	191	115
WEB SMART															
WEB SMART	600	410	325	-	-	-	-	-	-	-	-	-	-	410	325
WEB SMART	800	168	130	-	-	-	-	-	-	-	-	-	-	168	130
TOTAL WEB SMART		578	455	-	-	-	-	-	-	-	-	-	-	578	455
VOLKSWAGEN															
VOLKSWAGEN		7	5	7	6	920	525	-	-	-	-	-	-	934	536
VOLKSWAGEN	1900	-	-	-	-	24	11	-	-	-	-	-	-	24	11
VOLKSWAGEN	2500	2	1	-	-	24	13	-	-	-	-	-	-	26	14
VOLKSWAGEN POLO	1200	1690	712	-	-	-	-	-	-	-	-	-	-	1690	712
VOLKSWAGEN POLO	1400	1032	348	-	-	-	-	-	-	-	-	-	-	1032	348
VOLKSWAGEN POLO	1900	340	133	-	-	1	-	-	-	-	-	-	-	341	133
VOLKSWAGEN PASSAT	1600	62	25	-	-	-	-	-	-	-	-	-	-	62	25
V. W. PASSAT	1900	1810	1137	-	-	-	-	-	-	-	-	-	-	1810	1137
VOLKSWAGEN PASSAT	2000	12	5	-	-	-	-	-	-	-	-	-	-	12	5
VOLKSWAGEN PASSAT	2500	17	8	-	-	-	-	-	-	-	-	-	-	17	8
VOLKSWAGEN GOLF	1400	206	35	-	-	-	-	-	-	-	-	-	-	206	35
VOLKSWAGEN GOLF	1600	408	196	-	-	-	-	-	-	-	-	-	-	408	196
VOLKSWAGEN GOLF	1900	3868	1927	-	-	-	-	-	-	-	-	-	-	3868	1927
VOLKSWAGEN SHARAN	1800	13	7	-	-	-	-	-	-	-	-	-	-	13	7
VOLKSWAGEN SHARAN	1900	954	518	-	-	-	-	-	-	-	-	-	-	954	518
VOLKSWAGEN SHARAN	2000	24	16	-	-	-	-	-	-	-	-	-	-	24	16
VOLKSWAGEN CADDY	1400	10	3	-	-	-	-	-	-	-	-	-	-	10	3
VOLKSWAGEN CADDY	1900	32	13	-	-	-	-	-	-	-	-	-	-	32	13
VOLKSWAGEN LUPD	1400	405	204	-	-	-	-	-	-	-	-	-	-	405	204
VOLKSWAGEN LUPD	1700	61	38	-	-	-	-	-	-	-	-	-	-	61	38
VOLKSWAGEN LT		-	-	-	-	142	92	-	-	-	-	-	-	142	92
VOLKSWAGEN T4	1900	10	6	-	-	-	-	-	-	-	-	-	-	10	6
VOLKSWAGEN T4	2500	409	231	-	-	-	-	-	-	-	-	-	-	409	231
VOLKSWAGEN NEWBEETLE	1400	11	7	-	-	-	-	-	-	-	-	-	-	11	7
VOLKSWAGEN NEWBEETLE	1900	109	50	-	-	-	-	-	-	-	-	-	-	109	50
VOLKSWAGEN BORA	1400	13	-	-	-	-	-	-	-	-	-	-	-	13	-
VOLKSWAGEN BORA	1600	62	14	-	-	-	-	-	-	-	-	-	-	62	14
VOLKSWAGEN BORA	1900	804	263	-	-	-	-	-	-	-	-	-	-	804	263
AUTRES		63	24	1	1	10	8	-	-	-	-	-	-	74	33
TOTAL VOLKSWAGEN		12435	5926	8	7	1121	649	-	-	-	-	-	-	13564	6582
AUTRES MARQUES		-	-	8	6	-	-	-	-	1	1	-	-	9	7
TOTAL ALLEMAGNE		51099	23690	73	58	4369	2622	437	361	141	100	-	-	56119	27031
AUTRICHE															
STEYR															
STEYR		-	-	-	-	-	-	-	-	13	9	-	-	13	9
AUTRES		-	-	-	-	-	-	-	-	9	6	-	-	9	6
TOTAL STEYR		-	-	-	-	-	-	-	-	22	15	-	-	22	15
AUTRES MARQUES		-	-	-	-	-	-	-	-	1	1	-	-	1	1
TOTAL AUTRICHE		-	-	-	-	-	-	-	-	23	16	-	-	23	16

(1) VEHICULES IMMATRICULES AVEC UNE NOUVELLE PLAQUE ET AU NOM DE DECLARANTS BELGES.

**3. IMMATRICULATIONS DES VEHICULES A MOTEUR NEUFS MIS EN CIRCULATION
D'APRES LE PAYS DE PROVENANCE ET D'APRES LA MARQUE
2 ME TRIMESTRE 2002**

PAYS DE PROVENANCE ET MARQUES	CYLINDRÉE	VOITURES POUR PERSONNES		AUTOBUS ET AUTOCARS		VEHICULES POUR LE TRANSPORT DE MARCHANDISES		TRACTEURS		TRACTEURS AGRICOLÉS		VEHICULES SPECIAUX		TOTAL	
		TOTAL	DONT : NOUVELLES PLAQUES (1)	TOTAL	DONT : NOUVELLES PLAQUES (1)	TOTAL	DONT : NOUVELLES PLAQUES (1)	TOTAL	DONT : NOUVELLES PLAQUES (1)	TOTAL	DONT : NOUVELLES PLAQUES (1)	TOTAL	DONT : NOUVELLES PLAQUES (1)	TOTAL	DONT : NOUVELLES PLAQUES (1)
BELGIQUE															
JONCKHEERE															
JONCKHEERE PRO CITY		-	-	16	-	-	-	-	-	-	-	-	-	16	-
AUTRES		-	-	6	5	-	-	-	-	-	-	-	-	5	5
TOTAL JONCKHEERE		-	-	21	5	-	-	-	-	-	-	-	-	21	5
VANHOOL															
VANHOOL		-	-	37	26	-	-	-	-	-	-	-	-	37	26
VANHOOL	6900	-	-	18	18	-	-	-	-	-	-	-	-	18	18
AUTRES		-	-	26	20	-	-	-	-	-	-	-	-	26	20
TOTAL VANHOOL		-	-	81	64	-	-	-	-	-	-	-	-	81	64
AUTRES MARQUES															
		-	-	4	2	3	3	-	-	-	-	-	-	7	5
TOTAL BELGIQUE		-	-	106	71	3	3	-	-	-	-	-	-	109	74
ESPAGNE															
SEAT															
SEAT		-	-	-	-	19	10	-	-	-	-	-	-	19	10
SEAT IBIZA	1200	223	130	-	-	-	-	-	-	-	-	-	-	223	130
SEAT IBIZA	1400	90	26	-	-	1	-	-	-	-	-	-	-	91	26
SEAT IBIZA	1900	753	241	-	-	-	-	-	-	-	-	-	-	753	241
SEAT TOLEDO	1600	15	2	-	-	-	-	-	-	-	-	-	-	15	2
SEAT TOLEDO	1900	195	44	-	-	-	-	-	-	-	-	-	-	195	44
SEAT CORDOBA	1400	48	5	-	-	-	-	-	-	-	-	-	-	48	5
SEAT CORDOBA	1900	175	36	-	-	-	-	-	-	-	-	-	-	175	36
SEAT ALHAMBRA	1900	401	135	-	-	-	-	-	-	-	-	-	-	401	135
SEAT AROSA	1000	19	9	-	-	-	-	-	-	-	-	-	-	19	9
SEAT AROSA	1400	129	45	-	-	-	-	-	-	-	-	-	-	129	45
SEAT LEON	1400	107	7	-	-	-	-	-	-	-	-	-	-	107	7
SEAT LEON	1600	37	3	-	-	-	-	-	-	-	-	-	-	37	3
SEAT LEON	1900	517	129	-	-	-	-	-	-	-	-	-	-	517	129
AUTRES		22	6	-	-	-	-	-	-	-	-	-	-	22	6
TOTAL SEAT		2731	818	-	-	20	10	-	-	-	-	-	-	2751	828
TOTAL ESPAGNE		2731	818	-	-	20	10	-	-	-	-	-	-	2751	828
FRANCE															
CITROEN															
CITROEN		-	-	-	-	24	17	-	-	-	-	-	-	24	17
CITROEN	1400	-	-	-	-	37	14	-	-	-	-	-	-	37	14
CITROEN	1900	-	-	-	-	927	655	-	-	-	-	-	-	927	655
CITROEN	2000	-	-	-	-	355	193	-	-	-	-	-	-	355	193
CITROEN	2400	-	-	-	-	17	12	-	-	-	-	-	-	17	12
CITROEN 15 CV	2800	-	-	2	2	18	12	-	-	-	-	-	-	20	14
CITROEN SM	1100	180	40	-	-	-	-	-	-	-	-	-	-	180	40
CITROEN SM	1400	943	320	-	-	-	-	-	-	-	-	-	-	943	320
CITROEN SM	1600	24	12	-	-	-	-	-	-	-	-	-	-	24	12
CITROEN EVASION	2000	33	14	-	-	-	-	-	-	-	-	-	-	33	14
CITROEN JUMPY	2000	68	23	-	-	-	-	-	-	-	-	-	-	68	23
CITROEN SAXO	1100	1892	417	-	-	-	-	-	-	-	-	-	-	1892	417
CITROEN SAXO	1400	268	79	-	-	-	-	-	-	-	-	-	-	268	79
CITROEN SAXO	1500	635	210	-	-	-	-	-	-	-	-	-	-	635	210
CITROEN SAXO	1600	76	24	-	-	-	-	-	-	-	-	-	-	76	24
CITROEN BERLINGO	1400	449	108	-	-	-	-	-	-	-	-	-	-	449	108

(1) VEHICULES IMMATICULES AVEC UNE NOUVELLE PLAQUE ET AU NOM DE DECLARANTS BELGES.

**3. IMMATRICULATIONS DES VEHICULES A MOTEUR NEUFS MIS EN CIRCULATION
D'APRES LE PAYS DE PROVENANCE ET D'APRES LA MARQUE
2 ME TRIMESTRE 2002**

PAYS DE PROVENANCE ET MARQUES	CYLINDREE	VOITURES POUR PERSONNES		AUTOBUS ET AUTOCARS		VEHICULES POUR LE TRANSPORT DE MARCHANDISES		TRACTEURS		TRACTEURS AGRICOLLES		VEHICULES SPECIAUX		TOTAL	
		TOTAL	DONT : NOUVELLES PLAQUES (1)	TOTAL	DONT : NOUVELLES PLAQUES (1)	TOTAL	DONT : NOUVELLES PLAQUES (1)	TOTAL	DONT : NOUVELLES PLAQUES (1)	TOTAL	DONT : NOUVELLES PLAQUES (1)	TOTAL	DONT : NOUVELLES PLAQUES (1)	TOTAL	DONT : NOUVELLES PLAQUES (1)
		CITROEN BERLINGO	1600	74	15	-	-	-	-	-	-	-	-	-	-
CITROEN BERLINGO	1900	895	265	-	-	-	-	-	-	-	-	-	-	895	265
CITROEN BERLINGO	2000	317	121	-	-	-	-	-	-	-	-	-	-	317	121
CITROEN XSARA	1400	490	75	-	-	-	-	-	-	-	-	-	-	490	75
CITROEN XSARA	1600	460	94	-	-	-	-	-	-	-	-	-	-	460	94
CITROEN XSARA	1900	427	100	-	-	-	-	-	-	-	-	-	-	427	100
CITROEN XSARA	2000	750	385	-	-	-	-	-	-	-	-	-	-	750	385
CITROEN JUMPER	2000	7	3	-	-	177	119	-	-	-	-	-	-	184	122
CITROEN JUMPER	2200	7	6	-	-	140	82	-	-	-	-	-	-	147	88
CITROEN JUMPER	2800	5	2	-	-	208	127	-	-	-	-	-	-	213	129
CITROEN XSARAPICASSO	1600	499	93	-	-	-	-	-	-	-	-	-	-	499	93
CITROEN XSARAPICASSO	1700	514	143	-	-	-	-	-	-	-	-	-	-	514	143
CITROEN XSARAPICASSO	2000	1929	1099	-	-	-	-	-	-	-	-	-	-	1929	1099
CITROEN C5	1700	567	83	-	-	-	-	-	-	-	-	-	-	567	83
CITROEN C5	2000	1231	484	-	-	4	1	-	-	-	-	-	-	1235	485
CITROEN C5	2200	338	143	-	-	1	-	-	-	-	-	-	-	339	143
CITROEN C5	2900	34	16	-	-	-	-	-	-	-	-	-	-	34	16
AUTRES		18	15	-	-	11	9	-	-	-	-	-	-	29	24
TOTAL CITROEN		13130	4389	2	2	1919	1241	-	-	-	-	-	-	15051	5632
PEUGEOT															
PEUGEOT		1	1	-	-	972	651	-	-	-	-	-	-	973	652
PEUGEOT	1900	-	-	-	-	116	82	-	-	-	-	-	-	116	82
PEUGEOT	2000	-	-	-	-	56	32	-	-	-	-	-	-	56	32
PEUGEOT 307	1400	1742	640	-	-	3	2	-	-	-	-	-	-	1745	642
PEUGEOT 307	1600	677	185	-	-	-	-	-	-	-	-	-	-	677	185
PEUGEOT 307	2000	2623	1757	-	-	6	2	-	-	-	-	-	-	2629	1759
PEUGEOT 106	1100	631	193	-	-	-	-	-	-	-	-	-	-	631	193
PEUGEOT 106	1400	50	18	-	-	-	-	-	-	-	-	-	-	50	18
PEUGEOT 106	1500	138	59	-	-	-	-	-	-	-	-	-	-	138	59
PEUGEOT 106	1600	10	3	-	-	-	-	-	-	-	-	-	-	10	3
PEUGEOT 306	1400	11	3	-	-	-	-	-	-	-	-	-	-	11	3
PEUGEOT 306	1600	102	47	-	-	-	-	-	-	-	-	-	-	102	47
PEUGEOT 306	1900	129	58	-	-	-	-	-	-	-	-	-	-	129	58
PEUGEOT 306	2000	81	35	-	-	-	-	-	-	-	-	-	-	81	35
PEUGEOT 806	2000	196	114	-	-	-	-	-	-	-	-	-	-	196	114
PEUGEOT 406	1700	141	18	-	-	-	-	-	-	-	-	-	-	141	18
PEUGEOT 406	2000	1090	621	-	-	-	-	-	-	-	-	-	-	1090	621
PEUGEOT 406	2200	185	111	-	-	-	-	-	-	-	-	-	-	185	111
PEUGEOT 406	2900	12	5	-	-	-	-	-	-	-	-	-	-	12	5
PEUGEOT EXPERT		-	-	-	-	32	22	-	-	-	-	-	-	32	22
PEUGEOT EXPERT	1900	11	7	-	-	-	-	-	-	-	-	-	-	11	7
PEUGEOT EXPERT	2000	23	11	-	-	7	6	-	-	-	-	-	-	30	17
PEUGEOT 206	1100	1142	513	-	-	-	-	-	-	-	-	-	-	1142	513
PEUGEOT 206	1400	2496	1032	-	-	4	3	-	-	-	-	-	-	2500	1035
PEUGEOT 206	1600	1167	465	-	-	-	-	-	-	-	-	-	-	1167	465
PEUGEOT 206	1900	279	188	-	-	-	-	-	-	-	-	-	-	279	188
PEUGEOT 206	2000	475	305	-	-	-	-	-	-	-	-	-	-	475	305
PEUGEOT PARTNER	1400	156	40	-	-	-	-	-	-	-	-	-	-	156	40
PEUGEOT PARTNER	1600	45	4	-	-	-	-	-	-	-	-	-	-	45	4
PEUGEOT PARTNER	1900	450	172	-	-	-	-	-	-	-	-	-	-	450	172
PEUGEOT PARTNER	2000	230	118	-	-	-	-	-	-	-	-	-	-	230	118
PEUGEOT BOXER		-	-	-	-	278	153	-	-	-	-	-	-	278	153
PEUGEOT BOXER	2200	3	1	-	-	28	20	-	-	-	-	-	-	31	21
PEUGEOT BOXER	2800	15	14	-	-	17	10	-	-	-	-	-	-	32	24
PEUGEOT 607	2000	104	51	-	-	-	-	-	-	-	-	-	-	104	51
PEUGEOT 607	2200	259	128	-	-	-	-	-	-	-	-	-	-	259	128
PEUGEOT 607	2900	11	5	-	-	-	-	-	-	-	-	-	-	11	5
AUTRES		4	4	-	-	13	7	-	-	-	-	-	-	17	11
TOTAL PEUGEOT		14689	6926	-	-	1532	990	-	-	-	-	-	-	16221	7916
RENAULT															
RENAULT		4	2	2	-	981	750	5	4	10	8	-	-	1002	764
RENAULT	1100	-	-	-	-	25	13	45	38	-	-	-	-	70	51
RENAULT	1900	-	-	-	-	115	94	69	56	-	-	-	-	184	150
RENAULT	2200	-	-	1	1	36	24	-	-	-	-	-	-	37	25

(1) VEHICULES IMMATRICULES AVEC UNE NOUVELLE PLAQUE ET AU NOM DE DECLARANTS BELGES.

**3. IMMATRICULATIONS DES VEHICULES A MOTEUR NEUFS MIS EN CIRCULATION
D'APRES LE PAYS DE PROVENANCE ET D'APRES LA MARQUE
2 ME TRIMESTRE 2002**

PAYS DE PROVENANCE ET MARQUES	CYLINDRÉE	VOITURES POUR PERSONNES		AUTOBUS ET AUTOCARS		VEHICULES POUR LE TRANSPORT DE MARCHANDISES		TRACTEURS		TRACTEURS AGRICOLES		VEHICULES SPECIAUX		TOTAL	
		TOTAL	DONT : NOUVELLES PLAQUES (1)	TOTAL	DONT : NOUVELLES PLAQUES (1)	TOTAL	DONT : NOUVELLES PLAQUES (1)	TOTAL	DONT : NOUVELLES PLAQUES (1)	TOTAL	DONT : NOUVELLES PLAQUES (1)	TOTAL	DONT : NOUVELLES PLAQUES (1)	TOTAL	DONT : NOUVELLES PLAQUES (1)
RENAULT	2500	1	1	2	1	75	40	-	-	-	-	-	-	78	42
RENAULT	2800	2	2	-	-	99	87	-	-	1	1	-	-	102	90
RENAULT	4100	-	-	-	-	12	11	-	-	-	-	-	-	13	12
RENAULT	6200	-	-	-	-	30	17	-	-	1	1	-	-	30	17
RENAULT CLIO	1100	1070	326	-	-	-	-	-	-	-	-	-	-	1070	326
RENAULT CLIO	1400	419	109	-	-	-	-	-	-	-	-	-	-	419	109
RENAULT CLIO	1500	2265	1134	-	-	-	-	-	-	-	-	-	-	2265	1134
RENAULT CLIO	1600	84	24	-	-	-	-	-	-	-	-	-	-	84	24
RENAULT CLIO	1900	339	266	-	-	-	-	-	-	-	-	-	-	339	266
RENAULT CLIO	2000	23	12	-	-	-	-	-	-	-	-	-	-	23	12
RENAULT TWINGO	1100	1016	350	-	-	-	-	-	-	-	-	-	-	1016	350
RENAULT LAGUNA	1600	46	6	-	-	-	-	-	-	-	-	-	-	46	6
RENAULT LAGUNA	1800	116	25	-	-	-	-	-	-	-	-	-	-	116	25
RENAULT LAGUNA	1900	1962	1347	-	-	4	2	-	-	-	-	-	-	1966	1349
RENAULT LAGUNA	2000	20	7	-	-	-	-	-	-	-	-	-	-	20	7
RENAULT LAGUNA	2200	101	54	-	-	-	-	-	-	-	-	-	-	101	54
RENAULT ESPACE	1900	60	44	-	-	-	-	-	-	-	-	-	-	60	44
RENAULT ESPACE	2000	48	28	-	-	-	-	-	-	-	-	-	-	48	28
RENAULT ESPACE	2200	531	386	-	-	-	-	-	-	-	-	-	-	531	386
RENAULT MEGANE	1400	499	55	-	-	-	-	-	-	-	-	-	-	499	55
RENAULT MEGANE	1600	578	139	-	-	-	-	-	-	-	-	-	-	578	139
RENAULT MEGANE	1800	40	9	-	-	-	-	-	-	-	-	-	-	40	9
RENAULT MEGANE	1900	3980	2021	-	-	7	6	-	-	-	-	-	-	3987	2027
RENAULT MEGANE	2000	45	20	-	-	-	-	-	-	-	-	-	-	45	20
RENAULT KANGOO	-	-	-	-	-	156	106	-	-	-	-	-	-	156	106
RENAULT KANGOO	1100	225	65	-	-	2	1	-	-	-	-	-	-	227	66
RENAULT KANGOO	1400	47	16	-	-	-	-	-	-	-	-	-	-	47	16
RENAULT KANGOO	1500	356	139	-	-	16	13	-	-	-	-	-	-	372	152
RENAULT KANGOO	1600	29	4	-	-	-	-	-	-	-	-	-	-	29	4
RENAULT KANGOO	1900	279	125	-	-	15	11	-	-	-	-	-	-	294	136
RENAULT TRAFIC	-	-	-	-	-	305	179	-	-	-	-	-	-	305	179
RENAULT TRAFIC	1900	80	37	-	-	42	33	-	-	-	-	-	-	122	70
RENAULT AVANTIME	2000	20	8	-	-	-	-	-	-	-	-	-	-	20	8
RENAULT AVANTIME	2200	12	4	-	-	-	-	-	-	-	-	-	-	12	4
RENAULT AVANTIME	2900	37	33	-	-	-	-	-	-	-	-	-	-	37	33
RENAULT VELSATIS	2000	32	3	-	-	-	-	-	-	-	-	-	-	32	3
RENAULT VELSATIS	2200	252	104	-	-	-	-	-	-	-	-	-	-	252	104
RENAULT VELSATIS	3000	49	30	-	-	-	-	-	-	-	-	-	-	49	30
RENAULT VELSATIS	3500	16	3	-	-	-	-	-	-	-	-	-	-	16	3
AUTRES	31	21	-	-	-	19	14	2	1	29	17	-	-	81	53
TOTAL RENAULT		14714	6959	5	2	1939	1401	121	99	41	27	-	-	16820	8488
AUTRES MARQUES		7	6	3	3	-	-	-	-	-	-	-	-	10	9
TOTAL FRANCE		42540	18280	10	7	5390	3632	121	99	41	27	-	-	48102	22045
ITALIE															
ALFA ROMEO															
ALFA ROMEO SPYDER	2000	12	9	-	-	-	-	-	-	-	-	-	-	12	9
ALFA ROMEO 166	2000	17	5	-	-	-	-	-	-	-	-	-	-	17	5
ALFA ROMEO 166	2400	152	84	-	-	-	-	-	-	-	-	-	-	152	84
ALFA ROMEO 155	1600	61	21	-	-	-	-	-	-	-	-	-	-	61	21
ALFA ROMEO 156	1700	35	10	-	-	-	-	-	-	-	-	-	-	35	10
ALFA ROMEO ALFA 156	1900	745	438	-	-	-	-	-	-	-	-	-	-	745	438
ALFA ROMEO 156	2400	38	20	-	-	-	-	-	-	-	-	-	-	38	20
ALFA ROMEO ALFA 156	3200	14	13	-	-	-	-	-	-	-	-	-	-	14	13
ALFA ROMEO ALFA 147	1600	446	178	-	-	-	-	-	-	-	-	-	-	446	178
ALFA ROMEO ALFA 147	1900	707	400	-	-	-	-	-	-	-	-	-	-	707	400
ALFA ROMEO ALFA 147	2000	54	32	-	-	-	-	-	-	-	-	-	-	54	32
AUTRES	39	18	-	-	-	-	-	-	-	-	-	-	-	39	18
TOTAL ALFA ROMEO		2320	1228	-	-	-	-	-	-	-	-	-	-	2320	1228
FERRARI															
FERRARI F131	3600	13	10	-	-	-	-	-	-	-	-	-	-	13	10

(1) VEHICULES IMMATRICULES AVEC UNE NOUVELLE PLAQUE ET AU NOM DE DECLARANTS BELGES.

**3. IMMATRICULATIONS DES VEHICULES A MOTEUR NEUFS MIS EN CIRCULATION
D'APRES LE PAYS DE PROVENANCE ET D'APRES LA MARQUE
2 ME TRIMESTRE 2002**

PAYS DE PROVENANCE ET MARQUES	CYLINDREE	VOITURES POUR PERSONNES		AUTOBUS ET AUTOCARS		VEHICULES POUR LE TRANSPORT DE MARCHANDISES		TRACTEURS		TRACTEURS AGRICOLES		VEHICULES SPECIAUX		TOTAL	
		TOTAL	DONT : NOUVELLES PLAQUES (1)	TOTAL	DONT : NOUVELLES PLAQUES (1)	TOTAL	DONT : NOUVELLES PLAQUES (1)	TOTAL	DONT : NOUVELLES PLAQUES (1)	TOTAL	DONT : NOUVELLES PLAQUES (1)	TOTAL	DONT : NOUVELLES PLAQUES (1)	TOTAL	DONT : NOUVELLES PLAQUES (1)
AUTRES		7	3	-	-	-	-	-	-	1	1	-	-	8	4
TOTAL FERRARI		20	13	-	-	-	-	-	-	1	1	-	-	21	14
FIAT															
FIAT		32	16	-	-	330	219	-	-	15	7	-	-	377	242
FIAT	1900	10	7	-	-	33	24	-	-	-	-	-	-	43	31
FIAT	2800	24	10	-	-	-	-	-	-	-	-	-	-	24	10
FIAT STILO	1200	114	21	-	-	-	-	-	-	-	-	-	-	114	21
FIAT STILO	1600	172	41	-	-	-	-	-	-	-	-	-	-	172	41
FIAT STILO	1700	39	9	-	-	-	-	-	-	-	-	-	-	39	9
FIAT STILO	1900	1132	523	-	-	-	-	-	-	-	-	-	-	1132	523
FIAT PANDA	1100	35	17	-	-	-	-	-	-	-	-	-	-	35	17
FIAT DOBLO		-	-	-	-	108	53	-	-	-	-	-	-	108	53
FIAT DOBLO	1200	54	9	-	-	-	-	-	-	-	-	-	-	54	9
FIAT DOBLO	1600	43	12	-	-	-	-	-	-	-	-	-	-	43	12
FIAT DOBLO	1900	228	65	-	-	8	5	-	-	-	-	-	-	236	70
FIAT PUNTO	1200	1475	534	-	-	-	-	-	-	-	-	-	-	1475	534
FIAT PUNTO	1900	479	194	-	-	-	-	-	-	-	-	-	-	479	194
FIAT ULYSSE	2000	11	9	-	-	-	-	-	-	-	-	-	-	11	9
FIAT MAREA	1900	101	39	-	-	-	-	-	-	-	-	-	-	101	39
FIAT PALIO WEEKEND	1900	14	4	-	-	-	-	-	-	-	-	-	-	14	4
FIAT SEICENTO	1100	143	47	-	-	-	-	-	-	-	-	-	-	143	47
FIAT DUCATO		17	10	-	-	352	184	-	-	-	-	-	-	369	194
FIAT DUCATO	2000	16	7	-	-	4	4	-	-	-	-	-	-	20	11
FIAT DUCATS	2800	36	24	-	-	22	1	-	-	-	-	-	-	58	25
FIAT MULTIPLA	1600	16	5	-	-	-	-	-	-	-	-	-	-	16	5
FIAT MULTIPLA	1900	162	63	-	-	-	-	-	-	-	-	-	-	162	63
AUTRES		51	26	-	-	29	17	-	-	-	-	-	-	80	43
TOTAL FIAT		4404	1692	-	-	886	507	-	-	15	7	-	-	5305	2206
IVECO															
IVECO		3	3	-	-	194	123	20	19	-	-	-	-	217	145
IVECO	2800	1	-	-	-	73	57	1	1	-	-	-	-	75	58
IVECO EUROCARGO		-	-	-	-	10	6	-	-	-	-	-	-	10	6
IVECO EUROCARGO	5900	-	-	-	-	17	12	-	-	-	-	-	-	17	12
AUTRES		6	4	-	-	19	17	9	8	-	-	-	-	34	29
TOTAL IVECO		10	7	-	-	313	215	30	28	-	-	-	-	353	250
LAMBORGHINI		1	1	-	-	-	-	-	-	14	13	-	-	15	14
LANCIA															
LANCIA Y	1200	93	37	-	-	-	-	-	-	-	-	-	-	93	37
LANCIA LYBRA	1600	11	1	-	-	-	-	-	-	-	-	-	-	11	1
LANCIA LYBRA	1900	173	51	-	-	-	-	-	-	-	-	-	-	173	51
LANCIA LYBRA	2400	11	4	-	-	-	-	-	-	-	-	-	-	11	4
AUTRES		29	16	-	-	-	-	-	-	-	-	-	-	29	16
TOTAL LANCIA		317	109	-	-	-	-	-	-	-	-	-	-	317	109
LANDINI		-	-	-	-	-	-	-	-	20	14	-	-	20	14
MEAN		11	5	-	-	-	-	-	-	-	-	-	-	11	5
SAME															
SAME		-	-	-	-	-	-	-	-	16	8	-	-	16	8
AUTRES		-	-	-	-	-	-	-	-	9	7	-	-	9	7
TOTAL SAME		-	-	-	-	-	-	-	-	25	15	-	-	25	15
TOTAL ITALIE		7083	3055	-	-	1199	722	30	28	75	50	-	-	8387	3855
PAYS-BAS															
DAF															

(1) VEHICULES IMMATRICULES AVEC UNE NOUVELLE PLAQUE ET AU NOM DE DECLARANTS BELGES.

**3. IMMATRICULATIONS DES VEHICULES A MOTEUR NEUFS MIS EN CIRCULATION
D'APRES LE PAYS DE PROVENANCE ET D'APRES LA MARQUE
2 ME TRIMESTRE 2002**

PAYS DE PROVENANCE ET MARQUES	CYLINDREE	VOITURES POUR PERSONNES		AUTOBUS ET AUTOCARS		VEHICULES POUR LE TRANSPORT DE MARCHANDISES		TRACTEURS		TRACTEURS AGRICOLES		VEHICULES SPECIAUX		TOTAL	
		TOTAL	DONT : NOUVELLES PLAQUES (1)	TOTAL	DONT : NOUVELLES PLAQUES (1)	TOTAL	DONT : NOUVELLES PLAQUES (1)	TOTAL	DONT : NOUVELLES PLAQUES (1)	TOTAL	DONT : NOUVELLES PLAQUES (1)	TOTAL	DONT : NOUVELLES PLAQUES (1)	TOTAL	DONT : NOUVELLES PLAQUES (1)
DAF		-	-	7	7	23	16	144	98	-	-	-	-	174	121
DAF	2500	-	-	1	1	1	1	67	52	-	-	-	-	69	54
DAF LF55		-	-	-	-	19	16	-	-	-	-	-	-	19	16
DAF CF 75		-	-	-	-	15	10	4	4	-	-	-	-	19	14
DAF CF 75	9200	-	-	-	-	12	8	5	5	-	-	-	-	17	13
DAF CF85		-	-	-	-	16	11	38	31	-	-	-	-	54	42
DAF CF85	2600	-	-	-	-	7	5	14	7	-	-	-	-	21	12
DAF LF 45		-	-	-	-	18	13	-	-	-	-	-	-	18	13
AUTRES		-	-	-	-	45	24	6	5	-	-	-	-	51	29
TOTAL DAF		-	-	8	8	156	104	278	202	-	-	-	-	442	314
AUTRES MARQUES		-	-	8	4	-	-	-	-	-	-	-	-	8	4
TOTAL PAYS-BAS		-	-	16	12	156	104	278	202	-	-	-	-	450	318
ROYAUME-UNI															
ASTON MARTIN		10	8	-	-	-	-	-	-	-	-	-	-	10	8
FORD															
FORD MONDEO	1800	122	23	-	-	-	-	-	-	-	-	-	-	122	23
FORD MONDEO	2000	2438	1056	-	-	-	-	-	-	-	-	-	-	2438	1056
FORD MONDEO	2500	12	9	-	-	-	-	-	-	-	-	-	-	12	9
AUTRES		5	2	-	-	-	-	-	-	-	-	-	-	5	2
TOTAL FORD		2577	1090	-	-	-	-	-	-	-	-	-	-	2577	1090
JAGUAR															
JAGUAR XK8	4000	16	7	-	-	-	-	-	-	-	-	-	-	16	7
JAGUAR EXECUTIVE	3200	16	3	-	-	-	-	-	-	-	-	-	-	16	3
JAGUAR X-TYPE2.5V6SP	2500	17	8	-	-	-	-	-	-	-	-	-	-	17	8
JAGUAR X-TYPE3.0V6EX	3000	12	4	-	-	-	-	-	-	-	-	-	-	12	4
JAGUAR X-TYPE2.5V6EX	2500	61	21	-	-	-	-	-	-	-	-	-	-	61	21
JAGUAR X-TYPE3.0V6SP	3000	11	5	-	-	-	-	-	-	-	-	-	-	11	5
JAGUAR X-TYPE2.0V6EX	2100	61	18	-	-	-	-	-	-	-	-	-	-	61	18
JAGUAR X-TYPE2.0V6	2100	36	13	-	-	-	-	-	-	-	-	-	-	36	13
JAGUAR S-TYPE4.2V8	4200	14	6	-	-	-	-	-	-	-	-	-	-	14	6
JAGUAR S-TYPE3.0V6EX	3000	39	17	-	-	-	-	-	-	-	-	-	-	39	17
JAGUAR S-TYPE2.5V6EX	2500	65	28	-	-	-	-	-	-	-	-	-	-	65	28
JAGUAR S-TYPE2.5V6	2500	25	12	-	-	-	-	-	-	-	-	-	-	25	12
AUTRES		58	22	-	-	-	-	-	-	-	-	-	-	58	22
TOTAL JAGUAR		431	164	-	-	-	-	-	-	-	-	-	-	431	164
LANDROVER															
LANDROVER		-	-	-	-	86	46	-	-	-	-	-	-	86	46
LANDROVER	2500	-	-	-	-	20	11	-	-	-	-	-	-	20	11
LAND ROVER DISCOVERY	2500	95	42	-	-	-	-	-	-	-	-	-	-	95	42
LANDROVER FREELANDER	1800	69	27	-	-	-	-	-	-	-	-	-	-	69	27
LANDROVER FREELANDER	2000	328	129	-	-	-	-	-	-	-	-	-	-	328	129
LANDROVER FREELANDER	2500	10	6	-	-	-	-	-	-	-	-	-	-	10	6
LANDROVER DEFENDER		-	-	-	-	12	5	-	-	-	-	-	-	12	5
LANDROVER DEFENDER	2500	30	14	-	-	4	-	-	-	-	-	-	-	34	14
LANDROVER RANGE ROV	2900	146	74	-	-	-	-	-	-	-	-	-	-	146	74
LANDROVER RANGE ROV	4400	29	12	-	-	-	-	-	-	-	-	-	-	29	12
AUTRES		3	2	-	-	9	3	-	-	-	-	-	-	12	5
TOTAL LANDROVER		710	306	-	-	131	65	-	-	-	-	-	-	841	371
LOTUS															
LOTUS ELISE	1800	17	9	-	-	-	-	-	-	-	-	-	-	17	9
AUTRES		1	-	-	-	-	-	-	-	-	-	-	-	1	-
TOTAL LOTUS		18	9	-	-	-	-	-	-	-	-	-	-	18	9

(1) VEHICULES IMMATRICULES AVEC UNE NOUVELLE PLAQUE ET AU NOM DE DECLARANTS BELGES.

**3. IMMATRICULATIONS DES VEHICULES A MOTEUR NEUFS MIS EN CIRCULATION
D'APRES LE PAYS DE PROVENANCE ET D'APRES LA MARQUE
2 ME TRIMESTRE 2002**

PAYS DE PROVENANCE ET MARQUES	CYLINDRÉE	VOITURES POUR PERSONNES		AUTOBUS ET AUTOCARS		VEHICULES POUR LE TRANSPORT DE MARCHANDISES		TRACTEURS		TRACTEURS AGRICOLES		VEHICULES SPECIAUX		TOTAL	
		TOTAL	DONT : NOUVELLES PLAQUES (1)	TOTAL	DONT : NOUVELLES PLAQUES (1)	TOTAL	DONT : NOUVELLES PLAQUES (1)	TOTAL	DONT : NOUVELLES PLAQUES (1)	TOTAL	DONT : NOUVELLES PLAQUES (1)	TOTAL	DONT : NOUVELLES PLAQUES (1)	TOTAL	DONT : NOUVELLES PLAQUES (1)
MASSEY FERGUSON															
MASSEY FERGUSON		-	-	-	-	-	-	-	-	22	13	-	-	22	13
MASSEY FERGUSON	6000	-	-	-	-	-	-	-	-	25	11	-	-	25	11
MASSEY FERGUSON 4345		-	-	-	-	-	-	-	-	17	7	-	-	17	7
AUTRES		-	-	-	-	-	-	-	-	35	19	-	-	35	19
TOTAL MASSEY FERGUSON		-	-	-	-	-	-	-	-	99	50	-	-	99	50
MG															
MG F	1800	11	7	-	-	-	-	-	-	-	-	-	-	11	7
MG ZR100	2000	16	3	-	-	-	-	-	-	-	-	-	-	16	3
MG ZR105	1400	53	11	-	-	-	-	-	-	-	-	-	-	53	11
MG ZR160	1800	14	5	-	-	-	-	-	-	-	-	-	-	14	5
MG ZS100	2000	12	4	-	-	-	-	-	-	-	-	-	-	12	4
MG TF 135	1800	25	10	-	-	-	-	-	-	-	-	-	-	25	10
MG TF115	1600	12	6	-	-	-	-	-	-	-	-	-	-	12	6
AUTRES		25	13	-	-	-	-	-	-	-	-	-	-	25	13
TOTAL MG		168	59	-	-	-	-	-	-	-	-	-	-	168	59
LAND ROVER															
ROVER 75	1800	33	4	-	-	-	-	-	-	-	-	-	-	33	4
ROVER 75	2000	262	107	-	-	-	-	-	-	-	-	-	-	262	107
ROVER 25	1400	95	24	-	-	-	-	-	-	-	-	-	-	95	24
ROVER 25	1800	11	2	-	-	-	-	-	-	-	-	-	-	11	2
ROVER 25	2000	10	3	-	-	-	-	-	-	-	-	-	-	10	3
ROVER 45	1600	49	5	-	-	-	-	-	-	-	-	-	-	49	5
ROVER 45	1800	21	1	-	-	-	-	-	-	-	-	-	-	21	1
ROVER 45	2000	59	19	-	-	-	-	-	-	-	-	-	-	59	19
AUTRES		14	5	-	-	-	-	-	-	-	-	-	-	14	5
TOTAL LAND ROVER		554	170	-	-	-	-	-	-	-	-	-	-	554	170
AUTRES MARQUES															
		18	10	-	-	-	-	-	-	-	-	-	-	18	10
TOTAL ROYAUME-UNI		4486	1816	-	-	131	65	-	-	99	50	-	-	4716	1931
SUEDE															
SAAB															
SAAB 9-5	2000	86	36	-	-	-	-	-	-	-	-	-	-	86	36
SAAB 9-5	2200	223	136	-	-	-	-	-	-	-	-	-	-	223	136
SAAB 9-5	2300	84	54	-	-	-	-	-	-	-	-	-	-	84	54
SAAB 9-5	3000	45	28	-	-	-	-	-	-	-	-	-	-	45	28
SAAB 9-3	2000	331	142	-	-	-	-	-	-	-	-	-	-	331	142
SAAB 9-3	2200	218	118	-	-	-	-	-	-	-	-	-	-	218	118
AUTRES		-	-	-	-	1	1	-	-	-	-	-	-	1	1
TOTAL SAAB		987	514	-	-	1	1	-	-	-	-	-	-	988	515
SCANIA															
SCANIA		-	-	-	-	65	38	107	77	-	-	-	-	172	115
SCANIA	600	-	-	3	1	1	1	19	16	-	-	-	-	23	18
SCANIA	1700	-	-	-	-	1	-	27	19	-	-	-	-	28	19
SCANIA	9000	-	-	-	-	10	9	-	-	-	-	-	-	10	9
AUTRES		-	-	1	1	5	4	14	6	-	-	-	-	20	11
TOTAL SCANIA		-	-	4	2	82	52	167	118	-	-	-	-	253	172
VOLVO															
VOLVO		-	-	5	5	80	54	39	28	-	-	-	-	124	87
VOLVO V 40	1600	22	6	-	-	-	-	-	-	-	-	-	-	22	6
VOLVO V 40	1800	61	13	-	-	-	-	-	-	-	-	-	-	61	13
VOLVO V 40	1900	591	333	-	-	-	-	-	-	-	-	-	-	591	333
VOLVO S 40	1600	37	3	-	-	-	-	-	-	-	-	-	-	37	3

(1) VEHICULES IMMATRICULES AVEC UNE NOUVELLE PLAQUE ET AU NOM DE DECLARANTS BELGES.

3. IMMATRICULATIONS DES VEHICULES A MOTEUR NEUFS MIS EN CIRCULATION
D'APRES LE PAYS DE PROVENANCE ET D'APRES LA MARQUE
2 ME TRIMESTRE 2002

PAYS DE PROVENANCE ET MARQUES	CYLINDREE	VOITURES POUR PERSONNES		AUTOBUS ET AUTOCARS		VEHICULES POUR LE TRANSPORT DE MARCHANDISES		TRACTEURS		TRACTEURS AGRICOLES		VEHICULES SPECIAUX		TOTAL	
		TOTAL	DONT : NOUVELLES PLAQUES (1)	TOTAL	DONT : NOUVELLES PLAQUES (1)	TOTAL	DONT : NOUVELLES PLAQUES (1)	TOTAL	DONT : NOUVELLES PLAQUES (1)	TOTAL	DONT : NOUVELLES PLAQUES (1)	TOTAL	DONT : NOUVELLES PLAQUES (1)	TOTAL	DONT : NOUVELLES PLAQUES (1)
VOLVO S 40	1800	36	9	-	-	-	-	-	-	-	-	-	-	36	9
VOLVO S 40	1900	208	95	-	-	-	-	-	-	-	-	-	-	208	95
VOLVO V 70	2400	617	348	-	-	-	-	-	-	-	-	-	-	617	348
VOLVO C70	2000	38	19	-	-	-	-	-	-	-	-	-	-	38	19
VOLVO C70	2400	12	8	-	-	-	-	-	-	-	-	-	-	12	8
VOLVO S80	2400	355	184	-	-	-	-	-	-	-	-	-	-	355	184
VOLVO S80	2900	20	9	-	-	-	-	-	-	-	-	-	-	20	9
VOLVO S 60	2000	39	11	-	-	-	-	-	-	-	-	-	-	39	11
VOLVO S 60	2400	811	426	-	-	-	-	-	-	-	-	-	-	811	426
VOLVO FMFH	-	-	-	-	-	85	61	256	188	-	-	-	-	341	249
VOLVO FMFH	2100	-	-	-	-	2	1	52	37	-	-	-	-	54	38
AUTRES		33	16	13	10	19	16	2	1	-	-	-	-	67	43
TOTAL VOLVO		2880	1480	18	15	186	132	349	254	-	-	-	-	3433	1881
TOTAL SUEDE		3867	1994	22	17	269	185	516	372	-	-	-	-	4674	2568
REPUBLICQUE TCHEQUE															
SKODA															
SKODA OCTAVIA	1400	12	1	-	-	-	-	-	-	-	-	-	-	12	1
SKODA OCTAVIA	1600	73	13	-	-	-	-	-	-	-	-	-	-	73	13
SKODA OCTAVIA	1900	681	167	-	-	-	-	-	-	-	-	-	-	681	167
SKODA FABIA	1400	488	104	-	-	-	-	-	-	-	-	-	-	488	104
SKODA FABIA	1900	439	134	-	-	-	-	-	-	-	-	-	-	439	134
SKODA SUPERB	1900	57	2	-	-	-	-	-	-	-	-	-	-	57	2
AUTRES		10	4	-	-	6	6	-	-	-	-	-	-	16	10
TOTAL SKODA		1760	425	-	-	6	6	-	-	-	-	-	-	1766	431
AUTRES MARQUES		-	-	-	-	-	-	-	-	5	3	-	-	5	3
TOTAL REPUBLICQUE TCHEQUE		1760	425	-	-	6	6	-	-	5	3	-	-	1771	434
U. S. A.															
CASE IH															
CASE IH		-	-	-	-	-	-	-	-	26	18	-	-	26	18
AUTRES		-	-	-	-	-	-	-	-	22	17	-	-	22	17
TOTAL CASE IH		-	-	-	-	-	-	-	-	48	35	-	-	48	35
CHEVROLET															
CHEVROLET ALERO	2400	11	5	-	-	-	-	-	-	-	-	-	-	11	5
AUTRES		35	21	-	-	18	12	-	-	-	-	-	-	53	33
TOTAL CHEVROLET		46	26	-	-	18	12	-	-	-	-	-	-	64	38
CHRYSLER															
CHRYSLER GVOYAGER RG	2500	179	95	-	-	-	-	-	-	-	-	-	-	179	95
CHRYSLER GVOYAGER RG	3300	20	8	-	-	-	-	-	-	-	-	-	-	20	8
CHRYSLER VOYAGER RG	2400	23	9	-	-	-	-	-	-	-	-	-	-	23	9
CHRYSLER VOYAGER RG	2500	101	50	-	-	-	-	-	-	-	-	-	-	101	50
CHRYSLER	2000	14	11	-	-	-	-	-	-	-	-	-	-	14	11
CHRYSLER SEBRING	2000	42	12	-	-	-	-	-	-	-	-	-	-	42	12
CHRYSLER SEBRING	2700	17	2	-	-	-	-	-	-	-	-	-	-	17	2
CHRYSLER 300M	2700	16	5	-	-	-	-	-	-	-	-	-	-	16	5
CHRYSLER PT CRUISER	1600	33	8	-	-	1	1	-	-	-	-	-	-	34	9
CHRYSLER PT CRUISER	2000	59	17	-	-	-	-	-	-	-	-	-	-	59	17
CHRYSLER PT CRUISER	2100	121	43	-	-	-	-	-	-	-	-	-	-	121	43
AUTRES		30	12	-	-	8	5	-	-	-	-	-	-	38	17
TOTAL CHRYSLER		655	272	-	-	9	6	-	-	-	-	-	-	664	278

(1) VEHICULES IMMATRICULES AVEC UNE NOUVELLE PLAQUE ET AU NOM DE DECLARANTS BELGES.

3. IMMATRICULATIONS DES VEHICULES A MOTEUR NEUFS MIS EN CIRCULATION
D'APRES LE PAYS DE PROVENANCE ET D'APRES LA MARQUE
2 ME TRIMESTRE 2002

PAYS DE PROVENANCE ET MARQUES	CYLINDRÉE	VOITURES POUR PERSONNES		AUTOBUS ET AUTOCARS		VEHICULES POUR LE TRANSPORT DE MARCHANDISES		TRACTEURS		TRACTEURS AGRICOLES		VEHICULES SPECIAUX		TOTAL	
		TOTAL	DONT : NOUVELLES PLAQUES (1)	TOTAL	DONT : NOUVELLES PLAQUES (1)	TOTAL	DONT : NOUVELLES PLAQUES (1)	TOTAL	DONT : NOUVELLES PLAQUES (1)	TOTAL	DONT : NOUVELLES PLAQUES (1)	TOTAL	DONT : NOUVELLES PLAQUES (1)	TOTAL	DONT : NOUVELLES PLAQUES (1)
FORD															
FORD	1400	300	111	-	-	-	-	-	-	-	-	-	-	300	111
AUTRES		17	7	-	-	-	-	-	-	-	-	-	-	17	7
TOTAL FORD		317	118	-	-	-	-	-	-	-	-	-	-	317	118
JEEP															
JEEP CHEROKEE	2500	99	45	-	-	6	3	-	-	-	-	-	-	105	48
JEEP WRANGLER	2500	19	6	-	-	-	-	-	-	-	-	-	-	19	6
JEEP GRAND CHEROKEE	2700	148	79	-	-	1	1	-	-	-	-	-	-	149	80
JEEP GRAND CHEROKEE	4700	12	6	-	-	-	-	-	-	-	-	-	-	12	6
AUTRES		19	9	-	-	10	6	-	-	-	-	-	-	29	15
TOTAL JEEP		297	145	-	-	17	10	-	-	-	-	-	-	314	155
JOHN DEERE															
JOHN DEERE		-	-	-	-	-	-	-	-	75	51	-	-	75	51
JOHN DEERE 6910AS		-	-	-	-	-	-	-	-	16	10	-	-	16	10
JOHN DEERE 6920AS		-	-	-	-	-	-	-	-	23	12	-	-	23	12
JOHN DEERE 6820AS		-	-	-	-	-	-	-	-	11	4	-	-	11	4
AUTRES		-	-	-	-	-	-	-	-	31	19	-	-	31	19
TOTAL JOHN DEERE		-	-	-	-	-	-	-	-	155	96	-	-	156	96
NEW HOLLAND															
NEW HOLLAND		-	-	-	-	-	-	-	-	256	155	-	-	256	155
NEW HOLLAND TCE50-4WD		-	-	-	-	-	-	-	-	15	14	-	-	15	14
AUTRES		-	-	-	-	-	-	-	-	20	17	-	-	20	17
TOTAL NEW HOLLAND		-	-	-	-	-	-	-	-	292	186	-	-	292	186
AUTRES MARQUES		13	5	-	-	5	2	-	-	-	-	-	-	18	7
TOTAL U. S. A.		1328	566	-	-	49	30	-	-	496	317	-	-	1873	913
JAPON															
DAIHATSU															
DAIHATSU CUORE	1000	95	21	-	-	-	-	-	-	-	-	-	-	95	21
DAIHATSU GRAN MOVE	1600	16	3	-	-	-	-	-	-	-	-	-	-	16	3
DAIHATSU THERIOS	1300	32	8	-	-	-	-	-	-	-	-	-	-	32	8
DAIHATSU SIRION	1000	57	11	-	-	-	-	-	-	-	-	-	-	57	11
DAIHATSU SIRION	1300	24	8	-	-	-	-	-	-	-	-	-	-	24	8
DAIHATSU YRV	1300	67	24	-	-	1	1	-	-	-	-	-	-	68	25
AUTRES		9	-	-	-	2	2	-	-	-	-	-	-	11	2
TOTAL DAIHATSU		300	75	-	-	3	3	-	-	-	-	-	-	303	78
DATSUN															
DATSUN		-	-	-	-	71	36	-	-	-	-	-	-	71	36
DATSUN	3000	-	-	-	-	24	12	-	-	-	-	-	-	24	12
NISSAN MICRA	1000	279	60	-	-	-	-	-	-	-	-	-	-	279	60
NISSAN MICRA	1300	36	5	-	-	-	-	-	-	-	-	-	-	36	5
NISSAN MICRA	1500	43	14	-	-	-	-	-	-	-	-	-	-	43	14
NISSAN PRIMERA	1600	116	10	-	-	-	-	-	-	-	-	-	-	116	10
NISSAN PRIMERA	1800	136	32	-	-	-	-	-	-	-	-	-	-	136	32
NISSAN PRIMERA	2000	67	19	-	-	-	-	-	-	-	-	-	-	67	19
NISSAN PRIMERA	2200	241	68	-	-	1	-	-	-	-	-	-	-	242	68
NISSAN TERRANO		-	-	-	-	15	3	-	-	-	-	-	-	15	3
NISSAN TERRANO	2700	39	18	-	-	37	16	-	-	-	-	-	-	76	34
NISSAN TERRANO	3000	7	1	-	-	7	2	-	-	-	-	-	-	14	3
NISSAN TERRANO II	2700	10	5	-	-	-	-	-	-	-	-	-	-	10	5
NISSAN PATROL GR	3000	63	33	-	-	-	-	-	-	-	-	-	-	63	33
NISSAN MAXIMA QX	2000	19	4	-	-	-	-	-	-	-	-	-	-	19	4
NISSAN ALMERA	1500	394	58	-	-	-	-	-	-	-	-	-	-	394	58

(1) VEHICULES IMMATICULES AVEC UNE NOUVELLE PLAQUE ET AU NOM DE DECLARANTS BELGES.

**3. IMMATRICULATIONS DES VEHICULES A MOTEUR NEUFS MIS EN CIRCULATION
D'APRES LE PAYS DE PROVENANCE ET D'APRES LA MARQUE
2 ME TRIMESTRE 2002**

PAYS DE PROVENANCE ET MARQUES	CYLINDREE	VOITURES POUR PERSONNES		AUTOBUS ET AUTOCARS		VEHICULES POUR LE TRANSPORT DE MARCHANDISES		TRACTEURS		TRACTEURS AGRICOLES		VEHICULES SPECIAUX		TOTAL	
		TOTAL	DONT : NOUVELLES PLAQUES (1)	TOTAL	DONT : NOUVELLES PLAQUES (1)	TOTAL	DONT : NOUVELLES PLAQUES (1)	TOTAL	DONT : NOUVELLES PLAQUES (1)	TOTAL	DONT : NOUVELLES PLAQUES (1)	TOTAL	DONT : NOUVELLES PLAQUES (1)	TOTAL	DONT : NOUVELLES PLAQUES (1)
NISSAN ALMERA	1800	53	5	-	-	-	-	-	-	-	-	-	-	53	5
NISSAN ALMERA	2200	51	13	-	-	-	-	-	-	-	-	-	-	51	13
NISSAN ALMERA TINO	1800	101	12	-	-	-	-	-	-	-	-	-	-	101	12
NISSAN ALMERA TINO	2000	16	2	-	-	-	-	-	-	-	-	-	-	16	2
NISSAN ALMERA TINO	2200	56	9	-	-	-	-	-	-	-	-	-	-	56	9
NISSAN ATLEON	-	-	-	-	-	41	24	-	-	-	-	-	-	41	24
NISSAN CABSTAR-E	-	-	-	-	-	26	16	-	-	-	-	-	-	26	16
NISSAN X-TRAIL	2000	42	7	-	-	-	-	-	-	-	-	-	-	42	7
NISSAN X-TRAIL	2200	115	36	-	-	7	1	-	-	-	-	-	-	122	37
NISSAN INTERSTAR	-	-	-	-	-	30	16	-	-	-	-	-	-	30	16
NISSAN PICKUP	-	-	-	-	-	193	79	-	-	-	-	-	-	193	79
NISSAN PICKUP	2500	-	-	-	-	74	28	-	-	-	-	-	-	74	28
AUTRES	-	6	4	-	-	33	21	-	-	-	-	-	-	39	25
TOTAL DATSUN	-	1890	415	-	-	559	254	-	-	-	-	-	-	2449	669
KAWASAKI															
KAWASAKI KVF650	600	-	-	-	-	-	-	-	-	26	24	-	-	26	24
AUTRES	-	-	-	-	-	-	-	-	-	17	17	-	-	17	17
TOTAL KAWASAKI	-	-	-	-	-	-	-	-	-	43	41	-	-	43	41
HONDA															
HONDA JAZZ	1300	83	18	-	-	-	-	-	-	-	-	-	-	83	18
HONDA HR V	1600	73	16	-	-	-	-	-	-	-	-	-	-	73	16
HONDA S2000	2000	21	14	-	-	-	-	-	-	-	-	-	-	21	14
HONDA CIVIC 2DR	1700	52	11	-	-	-	-	-	-	-	-	-	-	52	11
HONDA ACCORD-SEDAN	1900	30	4	-	-	-	-	-	-	-	-	-	-	30	4
HONDA ACCORD-HATCH	1900	22	2	-	-	-	-	-	-	-	-	-	-	22	2
HONDA HONDA STREAM	1700	14	4	-	-	-	-	-	-	-	-	-	-	14	4
HONDA HONDA STREAM	2000	12	3	-	-	-	-	-	-	-	-	-	-	12	3
HONDA CIVIC 3 DR	1400	145	65	-	-	-	-	-	-	-	-	-	-	145	65
HONDA CIVIC 3 DR	1600	64	26	-	-	-	-	-	-	-	-	-	-	64	26
HONDA CIVIC 3DR	1700	60	13	-	-	-	-	-	-	-	-	-	-	60	13
HONDA CIVIC 3DR	2000	23	9	-	-	-	-	-	-	-	-	-	-	23	9
HONDA CIVIC 5DR	1400	127	50	-	-	-	-	-	-	-	-	-	-	127	50
HONDA CIVIC 5DR	1600	26	6	-	-	-	-	-	-	-	-	-	-	26	6
HONDA CIVIC 5DR	1700	142	33	-	-	-	-	-	-	-	-	-	-	142	33
HONDA HONDA CR-V	2000	106	26	-	-	-	-	-	-	-	-	-	-	106	26
AUTRES	-	38	9	-	-	-	-	-	-	1	1	-	-	39	10
TOTAL HONDA	-	1038	309	-	-	-	-	-	-	1	1	-	-	1039	310
ISEKI	-	-	-	-	-	-	-	-	-	11	9	-	-	11	9
KUBOTA	-	-	-	-	-	-	-	-	-	10	7	-	-	10	7
LEXUS															
LEXUS GS 300	3000	25	16	-	-	-	-	-	-	-	-	-	-	25	16
LEXUS IS 200	2000	41	18	-	-	-	-	-	-	-	-	-	-	41	18
LEXUS RX300	3000	58	35	-	-	-	-	-	-	-	-	-	-	58	35
LEXUS SC430	4300	16	13	-	-	-	-	-	-	-	-	-	-	16	13
LEXUS LS 430	4300	14	8	-	-	-	-	-	-	-	-	-	-	14	8
LEXUS IS300	3000	11	6	-	-	-	-	-	-	-	-	-	-	11	6
AUTRES	-	5	3	-	-	2	-	-	-	-	-	-	-	7	3
TOTAL LEXUS	-	170	99	-	-	2	-	-	-	-	-	-	-	172	99
MAZDA															
MAZDA	-	-	-	-	-	71	38	-	-	-	-	-	-	71	38
MAZDA RX 5	2000	32	12	-	-	-	-	-	-	-	-	-	-	32	12
MAZDA RX 5	3000	10	5	-	-	-	-	-	-	-	-	-	-	10	5
MAZDA 121	1300	59	9	-	-	-	-	-	-	-	-	-	-	59	9
MAZDA 121	1800	29	3	-	-	-	-	-	-	-	-	-	-	29	3
MAZDA 323	1600	15	1	-	-	-	-	-	-	-	-	-	-	15	1
MAZDA 626	1800	58	10	-	-	-	-	-	-	-	-	-	-	58	10
MAZDA 626	2000	106	14	-	-	-	-	-	-	-	-	-	-	106	14
MAZDA MPV	2000	80	14	-	-	-	-	-	-	-	-	-	-	80	14

(1) VEHICULES IMMATICULES AVEC UNE NOUVELLE PLAQUE ET AU NOM DE DECLARANTS BELGES.

3. IMMATRICULATIONS DES VEHICULES A MOTEUR NEUFS MIS EN CIRCULATION
D'APRES LE PAYS DE PROVENANCE ET D'APRES LA MARQUE
2 ME TRIMESTRE 2002

PAYS DE PROVENANCE ET MARQUES	CYLINDRÉE	VOITURES POUR PERSONNES		AUTOBUS ET AUTOCARS		VEHICULES POUR LE TRANSPORT DE MARCHANDISES		TRACTEURS		TRACTEURS AGRICOLES		VEHICULES SPECIAUX		TOTAL	
		TOTAL	DONT : NOUVELLES PLAQUES (1)	TOTAL	DONT : NOUVELLES PLAQUES (1)	TOTAL	DONT : NOUVELLES PLAQUES (1)	TOTAL	DONT : NOUVELLES PLAQUES (1)	TOTAL	DONT : NOUVELLES PLAQUES (1)	TOTAL	DONT : NOUVELLES PLAQUES (1)	TOTAL	DONT : NOUVELLES PLAQUES (1)
MAZDA MX5	1600	55	26	-	-	-	-	-	-	-	-	-	-	55	26
MAZDA MX5	1800	10	3	-	-	-	-	-	-	-	-	-	-	10	3
MAZDA 323 F	1300	69	5	-	-	-	-	-	-	-	-	-	-	69	5
MAZDA 323 F	1600	68	12	-	-	-	-	-	-	-	-	-	-	68	12
MAZDA 323 F	2000	78	9	-	-	-	-	-	-	-	-	-	-	78	9
MAZDA DAMIO	1300	86	16	-	-	-	-	-	-	-	-	-	-	86	16
AUDI TT	1500	32	3	-	-	-	-	-	-	-	-	-	-	32	3
MAZDA PREMACY	1800	72	10	-	-	-	-	-	-	-	-	-	-	72	10
MAZDA PREMACY	2000	119	26	-	-	-	-	-	-	-	-	-	-	119	26
MAZDA 6	1800	20	13	-	-	-	-	-	-	-	-	-	-	20	13
AUTRES		11	2	-	-	18	8	-	-	-	-	-	-	29	10
TOTAL MAZDA		1019	193	-	-	89	46	-	-	-	-	-	-	1108	239
MITSUBISHI															
MITSUBISHI		-	-	-	-	96	52	1	1	-	-	-	-	97	53
MITSUBISHI	3000	-	-	-	-	26	16	-	-	-	-	-	-	26	16
MITSUBISHI GALANT	2000	29	8	-	-	-	-	-	-	-	-	-	-	29	8
MITSUBISHI COLT	1300	50	11	-	-	-	-	-	-	-	-	-	-	50	11
MITSUBISHI PAJERO	2500	20	9	-	-	-	-	-	-	-	-	-	-	20	9
MITSUBISHI PAJERO	3200	103	66	-	-	-	-	-	-	-	-	-	-	103	66
MITSUBISHI CARISMA	1600	100	14	-	-	-	-	-	-	-	-	-	-	100	14
MITSUBISHI CARISMA	1900	166	25	-	-	-	-	-	-	-	-	-	-	166	25
MITSUBISHI SPACE WAG	2000	17	5	-	-	-	-	-	-	-	-	-	-	17	5
MITSUBISHI SPACESTAR	1300	117	13	-	-	-	-	-	-	-	-	-	-	117	13
MITSUBISHI SPACESTAR	1600	80	5	-	-	-	-	-	-	-	-	-	-	80	5
MITSUBISHI SPACESTAR	1800	10	4	-	-	-	-	-	-	-	-	-	-	10	4
MITSUBISHI SPACESTAR	1900	350	69	-	-	-	-	-	-	-	-	-	-	350	69
MITSUBISHI PAJERO SP	2500	21	3	-	-	-	-	-	-	-	-	-	-	21	3
MITSUBISHI PAJERO PI	1800	24	5	-	-	-	-	-	-	-	-	-	-	24	5
MITSUBISHI PAJERO PI	2000	17	1	-	-	-	-	-	-	-	-	-	-	17	1
MITSUBISHI CANTER		-	-	-	-	13	10	-	-	-	-	-	-	13	10
MITSUBISHI L200		-	-	-	-	178	80	-	-	-	-	-	-	178	80
MITSUBISHI L200	2500	-	-	-	-	195	155	-	-	-	-	-	-	195	155
AUTRES		12	6	-	-	21	8	-	-	-	-	-	-	33	14
TOTAL MITSUBISHI		1116	244	-	-	529	321	1	1	-	-	-	-	1646	566
SUZUKI															
SUZUKI		-	-	-	-	30	10	-	-	-	-	-	-	30	10
SUZUKI LIANA	1300	11	2	-	-	-	-	-	-	-	-	-	-	11	2
SUZUKI LIANA	1600	31	10	-	-	-	-	-	-	-	-	-	-	31	10
SUZUKI SWIFT	1000	16	4	-	-	-	-	-	-	-	-	-	-	16	4
SUZUKI VITARA		-	-	-	-	16	5	-	-	-	-	-	-	16	5
SUZUKI VITARA	2000	32	11	-	-	13	5	-	-	-	-	-	-	45	16
SUZUKI BALENO	1300	18	7	-	-	-	-	-	-	-	-	-	-	18	7
SUZUKI WAGON R	1300	259	63	-	-	-	-	-	-	-	-	-	-	259	63
SUZUKI GRAND VITARA	2000	119	39	-	-	-	-	-	-	-	-	-	-	119	39
SUZUKI JINNY	1300	105	29	-	-	-	-	-	-	-	-	-	-	105	29
SUZUKI GT GRD VITARA	1600	32	11	-	-	-	-	-	-	-	-	-	-	32	11
SUZUKI FT GRD VITARA	1600	40	10	-	-	-	-	-	-	-	-	-	-	40	10
SUZUKI IGNIS	1300	149	31	-	-	-	-	-	-	-	-	-	-	149	31
SUZUKI SO4V		-	-	-	-	25	11	-	-	-	-	-	-	25	11
AUTRES		14	5	-	-	11	3	-	-	-	-	-	-	25	8
TOTAL SUZUKI		826	222	-	-	95	34	-	-	-	-	-	-	921	256
YAMAHA															
YAMAHA	200	-	-	-	-	-	-	-	-	33	33	-	-	33	33
YAMAHA	400	-	-	-	-	-	-	-	-	52	51	-	-	52	51
YAMAHA GRIZZLY	700	-	-	-	-	-	-	-	-	33	26	-	-	33	26
AUTRES		-	-	-	-	-	-	-	-	16	14	-	-	16	14
TOTAL YAMAHA		-	-	-	-	-	-	-	-	134	124	-	-	134	124
SUBARU															
SUBARU LEGACY	2000	11	4	-	-	-	-	-	-	-	-	-	-	11	4
SUBARU IMPREZA	1600	12	1	-	-	-	-	-	-	-	-	-	-	12	1

(1) VEHICULES IMMATRICULES AVEC UNE NOUVELLE PLAQUE ET AU NOM DE DECLARANTS BELGES.

**3. IMMATRICULATIONS DES VEHICULES A MOTEUR NEUFS MIS EN CIRCULATION
D'APRES LE PAYS DE PROVENANCE ET D'APRES LA MARQUE
2 ME TRIMESTRE 2002**

PAYS DE PROVENANCE ET MARQUES	C Y L I N D R E E	VOITURES POUR PERSONNES		AUTOBUS ET AUTOCARS		VEHICULES POUR LE TRANSPORT DE MARCHANDISES		TRACTEURS		TRACTEURS AGRICOLES		VEHICULES SPECIAUX		TOTAL	
		TOTAL	DONT : NOUVELLES PLAQUES (1)	TOTAL	DONT : NOUVELLES PLAQUES (1)	TOTAL	DONT : NOUVELLES PLAQUES (1)	TOTAL	DONT : NOUVELLES PLAQUES (1)	TOTAL	DONT : NOUVELLES PLAQUES (1)	TOTAL	DONT : NOUVELLES PLAQUES (1)	TOTAL	DONT : NOUVELLES PLAQUES (1)
SUBARU IMPREZA	2000	24	14	-	-	1	1	-	-	-	-	-	-	25	15
SUBARU	2000	33	5	-	-	2	1	-	-	-	-	-	-	35	6
AUTRES		14	1	-	-	1	-	-	-	-	-	-	-	15	1
TOTAL SUBARU		94	25	-	-	4	2	-	-	-	-	-	-	98	27
TOYOTA															
TOYOTA		-	-	-	-	37	17	-	-	-	-	-	-	37	17
TOYOTA	3000	2	2	-	-	19	12	-	-	-	-	-	-	21	14
TOYOTA PRADO	1600	241	40	-	-	-	-	-	-	-	-	-	-	241	40
TOYOTA PRADO	1800	90	14	-	-	-	-	-	-	-	-	-	-	90	14
TOYOTA PRADO	2000	297	85	-	-	2	1	-	-	-	-	-	-	299	86
TOYOTA COROLLA	1400	779	103	-	-	-	-	-	-	-	-	-	-	779	103
TOYOTA COROLLA	1600	483	86	-	-	-	-	-	-	-	-	-	-	483	86
TOYOTA COROLLA	1800	16	9	-	-	-	-	-	-	-	-	-	-	16	9
TOYOTA COROLLA	2000	657	213	-	-	4	3	-	-	-	-	-	-	671	216
TOYOTA CELICA	1800	42	15	-	-	-	-	-	-	-	-	-	-	42	15
TOYOTA LAND CRUIS	3000	61	40	-	-	-	-	-	-	-	-	-	-	61	40
TOYOTA CAMRY	2400	61	25	-	-	-	-	-	-	-	-	-	-	61	25
TOYOTA CAMRY	3000	13	6	-	-	-	-	-	-	-	-	-	-	13	6
TOYOTA MR	1800	19	8	-	-	-	-	-	-	-	-	-	-	19	8
TOYOTA PREVIA	2000	122	76	-	-	2	1	-	-	-	-	-	-	124	77
TOYOTA PREVIA	2400	26	11	-	-	-	-	-	-	-	-	-	-	26	11
TOYOTA RAV4		-	-	-	-	20	10	-	-	-	-	-	-	20	10
TOYOTA RAV4	1800	299	71	-	-	-	-	-	-	-	-	-	-	299	71
TOYOTA RAV4	2000	944	385	-	-	46	21	-	-	-	-	-	-	990	406
TOYOTA AVENSIS VERSO	2000	285	127	-	-	2	1	-	-	-	-	-	-	287	128
TOYOTA HIACE		-	-	-	-	33	22	-	-	-	-	-	-	33	22
TOYOTA HIACHE	2500	59	32	-	-	75	34	-	-	-	-	-	-	134	66
TOYOTA AVENSIS	1600	223	29	-	-	-	-	-	-	-	-	-	-	223	29
TOYOTA AVENSIS	1800	49	8	-	-	-	-	-	-	-	-	-	-	49	8
TOYOTA AVENSIS	2000	592	275	-	-	-	-	-	-	-	-	-	-	592	275
TOYOTA YARIS	1000	620	231	-	-	-	-	-	-	-	-	-	-	620	231
TOYOTA YARIS	1300	471	125	-	-	-	-	-	-	-	-	-	-	471	125
TOYOTA YARIS	1400	533	194	-	-	7	5	-	-	-	-	-	-	540	199
TOYOTA YARIS	1500	70	31	-	-	-	-	-	-	-	-	-	-	70	31
TOYOTA YARIS VERSO	1300	141	39	-	-	-	-	-	-	-	-	-	-	141	39
TOYOTA YARIS VERSO	1400	123	24	-	-	9	8	-	-	-	-	-	-	132	32
TOYOTA YARIS VERSO	1500	10	1	-	-	-	-	-	-	-	-	-	-	10	1
TOYOTA HILUX		-	-	-	-	25	7	-	-	-	-	-	-	25	7
TOYOTA HILUX	2500	-	-	-	-	62	33	-	-	-	-	-	-	62	33
AUTRES		22	11	-	-	35	14	-	-	-	-	-	-	57	25
TOTAL TOYOTA		7360	2316	-	-	378	189	-	-	-	-	-	-	7738	2505
AUTRES MARQUES		-	-	-	-	2	2	-	-	-	-	-	-	2	2
TOTAL JAPON		13813	3898	-	-	1661	851	1	1	199	182	-	-	15674	4932
RUSSIE															
LADA															
LADA		-	-	-	-	13	11	-	-	-	-	-	-	13	11
LADA VAZ															
LADA VAZ NIVA	1700	23	8	-	-	-	-	-	-	-	-	-	-	23	8
LADA VAZ LADA 110	1500	17	1	-	-	-	-	-	-	-	-	-	-	17	1
LADA VAZ LADA 111	1500	24	5	-	-	-	-	-	-	-	-	-	-	24	5
LADA-VAZ LADA 112	1500	44	3	-	-	-	-	-	-	-	-	-	-	44	3
TOTAL LADA VAZ		108	17	-	-	-	-	-	-	-	-	-	-	108	17
TOTAL RUSSIE		108	17	-	-	13	11	-	-	-	-	-	-	121	28

(1) VEHICULES IMMATRICULES AVEC UNE NOUVELLE PLAQUE ET AU NOM DE DECLARANTS BELGES.

**3. IMMATRICULATIONS DES VEHICULES A MOTEUR NEUFS MIS EN CIRCULATION
D'APRES LE PAYS DE PROVENANCE ET D'APRES LA MARQUE
2 ME TRIMESTRE 2002**

PAYS DE PROVENANCE ET MARQUES	CYLINDRÉE	VOITURES POUR PERSONNES		AUTOBUS ET AUTOCARS		VEHICULES POUR LE TRANSPORT DE MARCHANDISES		TRACTEURS		TRACTEURS AGRICOLES		VEHICULES SPECIAUX		TOTAL	
		TOTAL	DONT : NOUVELLES PLAQUES (1)	TOTAL	DONT : NOUVELLES PLAQUES (1)	TOTAL	DONT : NOUVELLES PLAQUES (1)	TOTAL	DONT : NOUVELLES PLAQUES (1)	TOTAL	DONT : NOUVELLES PLAQUES (1)	TOTAL	DONT : NOUVELLES PLAQUES (1)	TOTAL	DONT : NOUVELLES PLAQUES (1)
COREE DU SUD															
DAEWOO															
DAEWOO NUBIRA	1600	51	9	-	-	-	-	-	-	-	-	-	-	51	9
DAEWOO LANDS	1300	127	27	-	-	-	-	-	-	-	-	-	-	127	27
DAEWOO LANOS	1500	108	27	-	-	-	-	-	-	-	-	-	-	108	27
DAEWOO LANOS	1600	19	2	-	-	-	-	-	-	-	-	-	-	19	2
DAEWOO MATIZ	800	136	49	-	-	-	-	-	-	-	-	-	-	136	49
DAEWOO TACUMA	1600	127	46	-	-	-	-	-	-	-	-	-	-	127	46
DAEWOO TACUMA	1800	63	14	-	-	1	-	-	-	-	-	-	-	64	14
DAEWOO TACUMA	2000	22	7	-	-	-	-	-	-	-	-	-	-	22	7
AUTRES		12	5	-	-	3	1	-	-	-	-	-	-	15	6
TOTAL DAEWOO		665	186	-	-	4	1	-	-	-	-	-	-	669	187
HYUNDAI															
HYUNDAI		-	-	-	-	13	9	-	-	-	-	-	-	13	9
HYUNDAI SONATA	2000	21	9	-	-	-	-	-	-	-	-	-	-	21	9
HYUNDAI COUPE	1600	119	19	-	-	-	-	-	-	-	-	-	-	119	19
HYUNDAI COUPE	2000	72	20	-	-	-	-	-	-	-	-	-	-	72	20
HYUNDAI ACCENT	1300	147	25	-	-	-	-	-	-	-	-	-	-	147	25
HYUNDAI ACCENT	1500	161	26	-	-	-	-	-	-	-	-	-	-	161	26
HYUNDAI ATHOS	1000	96	29	-	-	-	-	-	-	-	-	-	-	96	29
HYUNDAI PRIME	1000	124	38	-	-	-	-	-	-	-	-	-	-	124	38
HYUNDAI SANTAFE	2000	289	92	-	-	2	1	-	-	-	-	-	-	291	93
HYUNDAI TRAJET	2000	141	33	-	-	-	-	-	-	-	-	-	-	141	33
HYUNDAI ELANTRA	1600	41	8	-	-	-	-	-	-	-	-	-	-	41	8
HYUNDAI ELANTRA	2000	41	7	-	-	-	-	-	-	-	-	-	-	41	7
HYUNDAI TERRACAN		-	-	-	-	11	3	-	-	-	-	-	-	11	3
HYUNDAI TERRACAN	2900	55	30	-	-	8	3	-	-	-	-	-	-	63	33
HYUNDAI H200		-	-	-	-	43	16	-	-	-	-	-	-	43	16
HYUNDAI H200	2500	-	-	-	-	30	11	-	-	-	-	-	-	30	11
HYUNDAI MATRIX	1500	223	42	-	-	3	2	-	-	-	-	-	-	226	44
HYUNDAI MATRIX	1600	114	19	-	-	-	-	-	-	-	-	-	-	114	19
AUTRES		42	23	-	-	10	4	-	-	-	-	-	-	52	27
TOTAL HYUNDAI		1686	420	-	-	120	49	-	-	-	-	-	-	1806	469
KIA															
KIA RIO	1300	13	1	-	-	-	-	-	-	-	-	-	-	13	1
AUTRES		38	6	-	-	12	1	-	-	-	-	-	-	50	7
TOTAL KIA		51	7	-	-	12	1	-	-	-	-	-	-	63	8
SSANGYONG		10	1	-	-	10	3	-	-	-	-	-	-	20	4
TOTAL COREE DU SUD		2412	614	-	-	146	54	-	-	-	-	-	-	2558	668
INCONNU															
MINI															
MINI COOPER	1600	324	185	-	-	-	-	-	-	-	-	-	-	324	185
MINI MINI	1600	268	121	-	-	-	-	-	-	-	-	-	-	268	121
TOTAL MINI		592	306	-	-	-	-	-	-	-	-	-	-	592	306
CAR INTER															
CAR INTER AUTOROLLER	2000	10	6	-	-	-	-	-	-	-	-	-	-	10	6
CAR INTER AUTOROLLER	2800	14	13	-	-	-	-	-	-	-	-	-	-	14	13
CAR INTER GRANDUCA	2400	10	9	-	-	-	-	-	-	-	-	-	-	10	9
CAR INTER GRANDUCA	2800	10	7	-	-	-	-	-	-	-	-	-	-	10	7
AUTRES		25	18	-	-	-	-	-	-	-	-	-	-	25	18
TOTAL CAR INTER		69	53	-	-	-	-	-	-	-	-	-	-	69	53

(1) VEHICULES IMMATRICULES AVEC UNE NOUVELLE PLAQUE ET AU NOM DE DECLARANTS BELGES.

**3. IMMATRICULATIONS DES VEHICULES A MOTEUR NEUFS MIS EN CIRCULATION
D'APRES LE PAYS DE PROVENANCE ET D'APRES LA MARQUE
2 ME TRIMESTRE 2002**

PAYS DE PROVENANCE ET MARQUES	CYLINDREE	VOITURES POUR PERSONNES		AUTOBUS ET AUTOCARS		VEHICULES POUR LE TRANSPORT DE MARCHANDISES		TRACTEURS		TRACTEURS AGRICOLLES		VEHICULES SPECIAUX		TOTAL	
		TOTAL	DONT : NOUVELLES PLAQUES (1)	TOTAL	DONT : NOUVELLES PLAQUES (1)	TOTAL	DONT : NOUVELLES PLAQUES (1)	TOTAL	DONT : NOUVELLES PLAQUES (1)	TOTAL	DONT : NOUVELLES PLAQUES (1)	TOTAL	DONT : NOUVELLES PLAQUES (1)	TOTAL	DONT : NOUVELLES PLAQUES (1)
DETHLEFFS		11	3	-	-	-	-	-	-	-	-	-	-	11	3
ELNAGH															
ELNAGH P200		11	7	-	-	-	-	-	-	-	-	-	-	11	7
AUTRES		20	10	-	-	-	-	-	-	-	-	-	-	20	10
TOTAL ELNAGH		31	17	-	-	-	-	-	-	-	-	-	-	31	17
HYMER		43	21	-	-	-	-	-	-	-	-	-	-	43	21
BAMFORD OF JCB		-	-	-	-	-	-	-	-	11	6	-	-	11	6
PIAGGIO															
PIAGGIO	1300	-	-	-	-	10	10	-	-	-	-	-	-	10	10
MANITOU															
MANITOU		-	-	-	-	-	-	-	-	18	13	-	-	18	13
AUTRES		-	-	-	-	-	-	-	-	15	12	-	-	15	12
TOTAL MANITOU		-	-	-	-	-	-	-	-	33	25	-	-	33	25
RIMOR															
RIMOR ARM 38M3		10	5	-	-	-	-	-	-	-	-	-	-	10	5
RIMOR ARF39P3		31	18	-	-	-	-	-	-	-	-	-	-	31	18
AUTRES		24	13	-	-	-	-	-	-	-	-	-	-	24	13
TOTAL RIMOR		65	36	-	-	-	-	-	-	-	-	-	-	65	36
VALTRA		-	-	-	-	-	-	-	-	23	14	-	-	23	14
CORD L29															
AC	2800	30	13	-	-	2	1	-	-	-	-	-	-	32	14
AC		29	17	-	-	-	-	-	-	-	-	-	-	29	17
AUTRES		-	-	-	-	3	2	-	-	-	-	-	-	3	2
TOTAL CORD L29		59	30	-	-	5	3	-	-	-	-	-	-	64	33
INCONNU		-	-	-	-	-	-	6	4	1	-	-	-	7	4
GRUES & AUT.MACH.AUTOM.		-	-	-	-	-	-	-	-	-	-	574	414	574	414
AUTRES MARQUES		36	29	2	2	12	9	1	1	16	13	-	-	67	54
TOTAL INCONNU		906	495	2	2	27	22	7	5	84	58	574	414	1600	996
TOTAL GENERAL		132133	55668	229	167	13439	8517	1390	1068	1163	803	574	414	148928	66637

(1) VEHICULES IMMATRICULES AVEC UNE NOUVELLE PLAQUE ET AU NOM DE DECLARANTS BELGES.

4. IMMATRICULATIONS DES VEHICULES A MOTEUR D'OCCASION MIS EN CIRCULATION
D'APRES LE PAYS DE PROVENANCE ET D'APRES LA MARQUE
2 ME TRIMESTRE 2002

PAYS DE PROVENANCE ET MARQUES	CYLINDREE	VOITURES POUR PERSONNES		AUTOBUS ET AUTOCARS		VEHICULES POUR LE TRANSPORT DE MARCHANDISES		TRACTEURS		TRACTEURS AGRICOLLES		VEHICULES SPECIAUX		TOTAL	
		TOTAL	DONT : NOUVELLES PLAQUES (1)	TOTAL	DONT : NOUVELLES PLAQUES (1)	TOTAL	DONT : NOUVELLES PLAQUES (1)	TOTAL	DONT : NOUVELLES PLAQUES (1)	TOTAL	DONT : NOUVELLES PLAQUES (1)	TOTAL	DONT : NOUVELLES PLAQUES (1)	TOTAL	DONT : NOUVELLES PLAQUES (1)
ALLEMAGNE															
AUTO UNION AUDI															
AUDI 80	1300	31	14	-	-	-	-	-	-	-	-	-	-	31	14
AUDI 80	1600	658	262	-	-	-	-	-	-	-	-	-	-	658	262
AUDI 80	1800	391	161	-	-	-	-	-	-	-	-	-	-	391	161
AUDI 80	1900	631	229	-	-	-	-	-	-	-	-	-	-	631	229
AUDI 80	2000	85	36	-	-	-	-	-	-	-	-	-	-	85	36
AUDI 80	2300	16	8	-	-	-	-	-	-	-	-	-	-	16	8
AUDI 100	1800	22	9	-	-	-	-	-	-	-	-	-	-	22	9
AUDI 100	1900	13	7	-	-	-	-	-	-	-	-	-	-	13	7
AUDI 100	2000	116	49	-	-	-	-	-	-	-	-	-	-	116	49
AUDI 100	2100	11	6	-	-	-	-	-	-	-	-	-	-	11	6
AUDI 100	2200	39	16	-	-	-	-	-	-	-	-	-	-	39	16
AUDI 100	2300	38	19	-	-	-	-	-	-	-	-	-	-	38	19
AUDI 100	2400	22	9	-	-	-	-	-	-	-	-	-	-	22	9
AUDI 100	2500	14	7	-	-	-	-	-	-	-	-	-	-	14	7
AUDI 100	2800	10	5	-	-	-	-	-	-	-	-	-	-	10	5
AUDI AVANT	1900	174	59	-	-	-	-	-	-	-	-	-	-	174	59
AUDI AVANT	2000	47	17	-	-	-	-	-	-	-	-	-	-	47	17
AUDI AVANT	2200	21	4	-	-	-	-	-	-	-	-	-	-	21	4
AUDI AVANT	2300	20	8	-	-	-	-	-	-	-	-	-	-	20	8
AUDI AVANT	2500	16	8	-	-	-	-	-	-	-	-	-	-	16	8
AUDI C	2000	15	7	-	-	-	-	-	-	-	-	-	-	15	7
AUDI C	2200	27	12	-	-	-	-	-	-	-	-	-	-	27	12
AUDI C	2300	23	15	-	-	-	-	-	-	-	-	-	-	23	15
AUDI 90	2000	12	4	-	-	-	-	-	-	-	-	-	-	12	4
AUDI 90	2200	17	6	-	-	-	-	-	-	-	-	-	-	17	6
AUDI CABRIO	1900	42	15	-	-	-	-	-	-	-	-	-	-	42	15
AUDI CABRIO	2000	26	10	-	-	-	-	-	-	-	-	-	-	26	10
AUDI CABRIO	2300	65	28	-	-	-	-	-	-	-	-	-	-	65	28
AUDI CABRIO	2600	11	7	-	-	-	-	-	-	-	-	-	-	11	7
AUDI A6	1800	13	6	-	-	-	-	-	-	-	-	-	-	13	6
AUDI A6	1900	392	145	-	-	-	-	-	-	-	-	-	-	392	145
AUDI A6	2400	15	8	-	-	-	-	-	-	-	-	-	-	15	8
AUDI A6	2500	169	93	-	-	-	-	-	-	-	-	-	-	169	93
AUDI A6	2800	13	9	-	-	-	-	-	-	-	-	-	-	13	9
AUDI A8	2500	33	18	-	-	-	-	-	-	-	-	-	-	33	18
AUDI A8	2800	22	12	-	-	-	-	-	-	-	-	-	-	22	12
AUDI A6 AVANT	1900	54	15	-	-	-	-	-	-	-	-	-	-	54	15
AUDI A6 AVANT	2500	35	12	-	-	-	-	-	-	-	-	-	-	35	12
AUDI A4	1600	48	17	-	-	-	-	-	-	-	-	-	-	48	17
AUDI A4	1800	99	37	-	-	-	-	-	-	-	-	-	-	99	37
AUDI A4	1900	1326	470	-	-	-	-	-	-	-	-	-	-	1326	470
AUDI A4	2000	12	4	-	-	-	-	-	-	-	-	-	-	12	4
AUDI A4	2500	19	13	-	-	-	-	-	-	-	-	-	-	19	13
AUDI A4	2600	14	5	-	-	-	-	-	-	-	-	-	-	14	5
AUDI A3	1600	59	28	-	-	-	-	-	-	-	-	-	-	59	28
AUDI A3	1800	38	23	-	-	-	-	-	-	-	-	-	-	38	23
AUDI A3	1900	347	165	-	-	-	-	-	-	-	-	-	-	347	165
AUDI TT	1800	109	58	-	-	-	-	-	-	-	-	-	-	109	58
AUDI A2	1400	59	17	-	-	-	-	-	-	-	-	-	-	59	17
AUTRES		163	77	-	-	3	2	-	-	-	-	-	-	166	79
TOTAL AUTO UNION AUDI		5652	2269	-	-	3	2	-	-	-	-	-	-	5655	2271
BARKAS															
BARKAS		4	3	-	-	8	6	-	-	-	-	-	-	12	9
BMW															
BMW 2002 FL	2000	11	11	-	-	-	-	-	-	-	-	-	-	11	11
BMW 1602 FL	1600	10	10	-	-	-	-	-	-	-	-	-	-	10	10
BMW 520	2000	430	171	-	-	-	-	-	-	-	-	-	-	430	171
BMW 525	2500	960	428	-	-	-	-	-	-	-	-	-	-	960	428

(1) VEHICULES IMMATRICULES AVEC UNE NOUVELLE PLAQUE ET AU NOM DE DECLARANTS BELGES.

4. IMMATRICULATIONS DES VEHICULES A MOTEUR D'OCCASION MIS EN CIRCULATION
D'APRES LE PAYS DE PROVENANCE ET D'APRES LA MARQUE
2 ME TRIMESTRE 2002

PAYS DE PROVENANCE ET MARQUES	CYLINDREE	VOITURES POUR PERSONNES		AUTOBUS ET AUTOCARS		VEHICULES POUR LE TRANSPORT DE MARCHANDISES		TRACTEURS		TRACTEURS AGRICOLES		VEHICULES SPECIAUX		TOTAL	
		TOTAL	DONT : NOUVELLES PLAQUES (1)	TOTAL	DONT : NOUVELLES PLAQUES (1)	TOTAL	DONT : NOUVELLES PLAQUES (1)	TOTAL	DONT : NOUVELLES PLAQUES (1)	TOTAL	DONT : NOUVELLES PLAQUES (1)	TOTAL	DONT : NOUVELLES PLAQUES (1)	TOTAL	DONT : NOUVELLES PLAQUES (1)
BMW 518	1800	119	49	-	-	-	-	-	-	-	-	-	-	119	49
BMW 528	2800	74	41	-	-	-	-	-	-	-	-	-	-	74	41
BMW 316	1600	928	369	-	-	-	-	-	-	-	-	-	-	928	369
BMW 318	1700	737	259	-	-	-	-	-	-	-	-	-	-	737	259
BMW 318	1800	1424	555	-	-	-	-	-	-	-	-	-	-	1424	555
BMW 318	1900	22	12	-	-	-	-	-	-	-	-	-	-	22	12
BMW 320	2000	765	322	-	-	-	-	-	-	-	-	-	-	765	322
BMW 530	3000	18	6	-	-	-	-	-	-	-	-	-	-	18	6
BMW 728	2800	75	36	-	-	-	-	-	-	-	-	-	-	75	36
BMW 730	3000	168	67	-	-	-	-	-	-	-	-	-	-	168	67
BMW 323	2300	11	6	-	-	-	-	-	-	-	-	-	-	11	6
BMW 323	2500	21	10	-	-	-	-	-	-	-	-	-	-	21	10
BMW 735	3400	18	7	-	-	-	-	-	-	-	-	-	-	18	7
BMW 725	2500	84	39	-	-	-	-	-	-	-	-	-	-	84	39
BMW 524	2400	104	50	-	-	-	-	-	-	-	-	-	-	104	50
BMW 535	3400	10	8	-	-	-	-	-	-	-	-	-	-	10	8
BMW 324	2400	85	40	-	-	-	-	-	-	-	-	-	-	85	40
BMW 325	2500	295	141	-	-	-	-	-	-	-	-	-	-	295	141
BMW M5	4900	11	7	-	-	-	-	-	-	-	-	-	-	11	7
BMW M3	3000	15	6	-	-	-	-	-	-	-	-	-	-	15	6
BMW M3	3200	13	4	-	-	-	-	-	-	-	-	-	-	13	4
BMW Z1	2500	15	11	-	-	-	-	-	-	-	-	-	-	15	11
BMW 850	5000	11	5	-	-	-	-	-	-	-	-	-	-	11	5
BMW 740	4400	11	7	-	-	-	-	-	-	-	-	-	-	11	7
BMW 520 I	2000	35	10	-	-	-	-	-	-	-	-	-	-	35	10
BMW 328	2800	44	26	-	-	-	-	-	-	-	-	-	-	44	26
BMW 316 I	1900	128	47	-	-	-	-	-	-	-	-	-	-	128	47
BMW Z 3	1800	90	55	-	-	-	-	-	-	-	-	-	-	90	55
BMW Z 3	1900	92	49	-	-	-	-	-	-	-	-	-	-	92	49
BMW Z 3	2000	17	10	-	-	-	-	-	-	-	-	-	-	17	10
BMW Z 3	2800	18	13	-	-	-	-	-	-	-	-	-	-	18	13
BMW 523	2500	106	43	-	-	-	-	-	-	-	-	-	-	106	43
BMW 328 I	2800	20	7	-	-	-	-	-	-	-	-	-	-	20	7
BMW 318 I	1900	149	44	-	-	-	-	-	-	-	-	-	-	149	44
BMW 320 D	2000	800	307	-	-	-	-	-	-	-	-	-	-	800	307
BMW 323 I	2500	32	17	-	-	-	-	-	-	-	-	-	-	32	17
BMW 320 I	2000	60	31	-	-	-	-	-	-	-	-	-	-	60	31
BMW 523 I	2500	42	18	-	-	-	-	-	-	-	-	-	-	42	18
BMW 525D	2500	112	54	-	-	-	-	-	-	-	-	-	-	112	54
BMW 530 D	2900	77	49	-	-	-	-	-	-	-	-	-	-	77	49
BMW 730 D	2900	40	22	-	-	-	-	-	-	-	-	-	-	40	22
BMW 528 I	2800	18	9	-	-	-	-	-	-	-	-	-	-	18	9
BMW 728 I	2800	13	4	-	-	-	-	-	-	-	-	-	-	13	4
BMW 318CI	1900	48	22	-	-	-	-	-	-	-	-	-	-	48	22
BMW 330D	2900	14	5	-	-	-	-	-	-	-	-	-	-	14	5
BMW 318D	1700	34	16	-	-	-	-	-	-	-	-	-	-	34	16
BMW 318D	2000	11	4	-	-	-	-	-	-	-	-	-	-	11	4
BMW X5	2900	33	21	-	-	-	-	-	-	-	-	-	-	33	21
BMW X5	3000	18	8	-	-	-	-	-	-	-	-	-	-	18	8
BMW 520D	2000	98	40	-	-	-	-	-	-	-	-	-	-	98	40
BMW 323CI	2500	32	17	-	-	-	-	-	-	-	-	-	-	32	17
BMW 320 CI	2200	43	19	-	-	-	-	-	-	-	-	-	-	43	19
BMW 325 CI	2500	16	10	-	-	-	-	-	-	-	-	-	-	16	10
BMW 316 TI	1800	10	4	-	-	-	-	-	-	-	-	-	-	10	4
AUTRES		260	110	-	-	-	-	-	-	-	-	-	-	260	110
TOTAL BMW		8955	3768	-	-	-	-	-	-	-	-	-	-	8955	3768
DEUTZ FAHR															
DEUTZ FAHR		-	-	-	-	-	-	-	-	60	44	-	-	60	44
AUTRES		-	-	-	-	-	-	-	-	11	6	-	-	11	6
TOTAL DEUTZ FAHR		-	-	-	-	-	-	-	-	71	50	-	-	71	50
DEUTZ															
DEUTZ		-	-	-	-	1	1	-	-	102	78	-	-	103	79
AUTRES		-	-	-	-	-	-	-	-	4	3	-	-	4	3
TOTAL DEUTZ		-	-	-	-	1	1	-	-	106	81	-	-	107	82

(1) VEHICULES IMMATRICULES AVEC UNE NOUVELLE PLAQUE ET AU NOM DE DECLARANTS BELGES.

4. IMMATRICULATIONS DES VEHICULES A MOTEUR D'OCCASION MIS EN CIRCULATION
D'APRES LE PAYS DE PROVENANCE ET D'APRES LA MARQUE
2 ME TRIMESTRE 2002

PAYS DE PROVENANCE ET MARQUES	CYLINDRÉE	VOITURES POUR PERSONNES		AUTOBUS ET AUTOCARS		VEHICULES POUR LE TRANSPORT DE MARCHANDISES		TRACTEURS		TRACTEURS AGRICOLES		VEHICULES SPECIAUX		TOTAL	
		TOTAL	DONT : NOUVELLES PLAQUES (1)	TOTAL	DONT : NOUVELLES PLAQUES (1)	TOTAL	DONT : NOUVELLES PLAQUES (1)	TOTAL	DONT : NOUVELLES PLAQUES (1)	TOTAL	DONT : NOUVELLES PLAQUES (1)	TOTAL	DONT : NOUVELLES PLAQUES (1)	TOTAL	DONT : NOUVELLES PLAQUES (1)
		FENDT													
FENDT		-	-	-	-	-	-	1	-	148	112	-	-	149	112
AUTRES		-	-	-	-	-	-	-	-	14	9	-	-	14	9
TOTAL FENDT		-	-	-	-	-	-	1	-	162	121	-	-	163	121
FORD															
FORD		160	122	-	-	1463	927	-	-	164	126	-	-	1787	1175
FORD	1800	1	1	-	-	12	6	-	-	-	-	-	-	13	7
FORD	2000	23	13	-	-	8	4	-	-	-	-	-	-	31	17
FORD	2500	120	76	-	-	18	10	-	-	-	-	-	-	138	86
FORD ESCORT	1100	55	33	-	-	-	-	-	-	-	-	-	-	55	33
FORD ESCORT	1300	707	348	-	-	-	-	-	-	-	-	-	-	707	348
FORD ESCORT	1400	601	268	-	-	-	-	-	-	-	-	-	-	601	268
FORD ESCORT	1800	943	447	-	-	-	-	-	-	-	-	-	-	943	447
FORD ESCORT	1800	2793	1158	-	-	-	-	-	-	-	-	-	-	2793	1158
FORD ESCORT	2000	39	19	-	-	-	-	-	-	-	-	-	-	39	19
FORD CAPRI 2	1600	11	9	-	-	-	-	-	-	-	-	-	-	11	9
FORD TAUNUS TC	1300	15	10	-	-	-	-	-	-	-	-	-	-	15	10
FORD TAUNUS TC	1600	17	16	-	-	-	-	-	-	-	-	-	-	17	16
FORD GRANADA	2000	14	5	-	-	-	-	-	-	-	-	-	-	14	5
FORD FIESTA	1000	486	297	-	-	-	-	-	-	-	-	-	-	486	297
FORD FIESTA	1100	1342	822	-	-	-	-	-	-	-	-	-	-	1342	822
FORD FIESTA	1200	378	164	-	-	-	-	-	-	-	-	-	-	378	164
FORD FIESTA	1300	1396	661	-	-	-	-	-	-	-	-	-	-	1396	661
FORD FIESTA	1400	347	209	-	-	-	-	-	-	-	-	-	-	347	209
FORD FIESTA	1600	237	133	-	-	-	-	-	-	-	-	-	-	237	133
FORD FIESTA	1800	1330	707	-	-	-	-	-	-	-	-	-	-	1330	707
FORD SIERRA	1600	427	194	-	-	-	-	-	-	-	-	-	-	427	194
FORD SIERRA	1800	588	221	-	-	-	-	-	-	-	-	-	-	588	221
FORD SIERRA	2000	261	97	-	-	-	-	-	-	-	-	-	-	261	97
FORD SIERRA	2300	229	92	-	-	-	-	-	-	-	-	-	-	229	92
FORD ORION	1300	60	31	-	-	-	-	-	-	-	-	-	-	60	31
FORD ORION	1400	135	67	-	-	-	-	-	-	-	-	-	-	135	67
FORD ORION	1600	244	121	-	-	-	-	-	-	-	-	-	-	244	121
FORD ORION	1800	353	139	-	-	-	-	-	-	-	-	-	-	353	139
FORD SCORPIO	2000	233	80	-	-	-	-	-	-	-	-	-	-	233	80
FORD SCORPIO	2300	18	7	-	-	-	-	-	-	-	-	-	-	18	7
FORD SCORPIO	2400	10	6	-	-	-	-	-	-	-	-	-	-	10	6
FORD SCORPIO	2500	85	30	-	-	-	-	-	-	-	-	-	-	85	30
FORD SCORPIO	2900	27	12	-	-	-	-	-	-	-	-	-	-	27	12
FORD TAUNUS	2500	18	10	-	-	4	3	-	-	-	-	-	-	22	13
FORD PROBE	2000	19	8	-	-	-	-	-	-	-	-	-	-	19	8
FORD PROBE	2500	12	3	-	-	-	-	-	-	-	-	-	-	12	3
FORD COURIER	1300	18	6	-	-	-	-	-	-	-	-	-	-	18	6
FORD COURIER	1800	58	24	-	-	-	-	-	-	-	-	-	-	58	24
FORD EXPLORER	4000	14	2	-	-	1	-	-	-	-	-	-	-	15	2
FORD GALAXY	1900	725	228	-	-	-	-	-	-	-	-	-	-	725	228
FORD GALAXY	2000	95	32	-	-	-	-	-	-	-	-	-	-	95	32
FORD GALAXY	2300	37	16	-	-	-	-	-	-	-	-	-	-	37	16
FORD KA	1300	632	306	-	-	-	-	-	-	-	-	-	-	632	306
FORD FOCUS	1600	175	48	-	-	-	-	-	-	-	-	-	-	175	48
FORD FOCUS	1800	1255	371	-	-	-	-	-	-	-	-	-	-	1255	371
FORD FOCUS	2000	30	10	-	-	-	-	-	-	-	-	-	-	30	10
AUTRES		131	75	-	-	17	11	-	-	4	4	-	-	152	90
TOTAL FORD		16904	7755	-	-	1523	961	-	-	168	130	-	-	18595	8846
HANOMAG HENSCHEL															
HANOMAG HENSCHEL		2	2	-	-	10	9	-	-	26	22	-	-	38	33
AUTRES		-	-	-	-	-	-	-	-	1	1	-	-	1	1
TOTAL HANOMAG HENSCHEL		2	2	-	-	10	9	-	-	27	23	-	-	39	34
LANZ															
LANZ		-	-	-	-	-	-	-	-	13	12	-	-	13	12
AUTRES		-	-	-	-	-	-	-	-	3	3	-	-	3	3
TOTAL LANZ		-	-	-	-	-	-	-	-	16	15	-	-	16	15

(1) VEHICULES IMMATRICULES AVEC UNE NOUVELLE PLAQUE ET AU NOM DE DECLARANTS BELGES.

4. IMMATRICULATIONS DES VEHICULES A MOTEUR D'OCCASION MIS EN CIRCULATION
D'APRES LE PAYS DE PROVENANCE ET D'APRES LA MARQUE
2 ME TRIMESTRE 2002

PAYS DE PROVENANCE ET MARQUES	CYLINDRÉE	VOITURES POUR PERSONNES		AUTOBUS ET AUTOCARS		VEHICULES POUR LE TRANSPORT DE MARCHANDISES		TRACTEURS		TRACTEURS AGRICOLES		VEHICULES SPECIAUX		TOTAL	
		TOTAL	DONT : NOUVELLES PLAQUES (1)	TOTAL	DONT : NOUVELLES PLAQUES (1)	TOTAL	DONT : NOUVELLES PLAQUES (1)	TOTAL	DONT : NOUVELLES PLAQUES (1)	TOTAL	DONT : NOUVELLES PLAQUES (1)	TOTAL	DONT : NOUVELLES PLAQUES (1)	TOTAL	DONT : NOUVELLES PLAQUES (1)
MAGIRUS DEUTZ															
MAGIRUS DEUTZ		2	1	1	1	12	8	-	-	-	-	-	-	15	10
AUTRES		-	-	-	-	2	2	-	-	-	-	-	-	2	2
TOTAL MAGIRUS DEUTZ		2	1	1	1	14	10	-	-	-	-	-	-	17	12
MAN VW															
MAN VW		-	-	1	-	26	19	-	-	-	-	-	-	27	19
AUTRES		-	-	-	-	1	1	-	-	-	-	-	-	1	1
TOTAL MAN VW		-	-	1	-	27	20	-	-	-	-	-	-	28	20
MAN															
MAN		2	2	5	4	238	167	111	97	8	8	-	-	364	278
MAN	2000	-	-	-	-	5	2	9	6	-	-	-	-	14	8
AUTRES		-	-	1	-	19	9	1	1	-	-	-	-	21	10
TOTAL MAN		2	2	6	4	262	178	121	104	8	8	-	-	399	296
MERCEDES															
MERCEDES		199	136	53	48	2892	1921	111	101	13	10	-	-	3268	2216
MERCEDES	2100	3	-	-	-	16	10	-	-	-	-	-	-	19	10
MERCEDES	2200	5	3	-	-	14	9	-	-	-	-	-	-	19	12
MERCEDES	2300	72	43	-	-	33	19	-	-	-	-	-	-	105	62
MERCEDES	2400	37	21	-	-	8	6	-	-	-	-	-	-	45	27
MERCEDES	2900	11	8	-	-	41	25	-	-	-	-	-	-	52	33
MERCEDES	4200	1	-	-	-	17	6	-	-	-	-	-	-	18	6
MERCEDES 190	1800	89	39	-	-	-	-	-	-	-	-	-	-	89	39
MERCEDES 190 SL	1900	13	11	-	-	-	-	-	-	-	-	-	-	13	11
MERCEDES 190	2000	1451	562	-	-	-	-	-	-	-	-	-	-	1451	562
MERCEDES 190E	2300	49	23	-	-	-	-	-	-	-	-	-	-	49	23
MERCEDES 190	2600	10	2	-	-	-	-	-	-	-	-	-	-	10	2
MERCEDES 220	2200	102	54	-	-	-	-	-	-	-	-	-	-	102	54
MERCEDES 300	3000	346	173	-	-	-	-	-	-	-	-	-	-	346	173
MERCEDES 300	3200	23	10	-	-	-	-	-	-	-	-	-	-	23	10
MERCEDES 230 E	2300	167	67	-	-	-	-	-	-	-	-	-	-	167	67
MERCEDES 200	2000	823	315	-	-	-	-	-	-	-	-	-	-	823	315
MERCEDES 250	2500	766	322	-	-	-	-	-	-	-	-	-	-	766	322
MERCEDES 300 SEL	3000	14	7	-	-	-	-	-	-	-	-	-	-	14	7
MERCEDES 350 SL	3500	14	14	-	-	-	-	-	-	-	-	-	-	14	14
MERCEDES 280 SL	2700	22	18	-	-	-	-	-	-	-	-	-	-	22	18
MERCEDES 280 SL	2800	25	20	-	-	-	-	-	-	-	-	-	-	25	20
MERCEDES 280 S	2800	22	15	-	-	-	-	-	-	-	-	-	-	22	15
MERCEDES 280 SE	2800	19	9	-	-	-	-	-	-	-	-	-	-	19	9
MERCEDES 300 SL	3000	21	17	-	-	-	-	-	-	-	-	-	-	21	17
MERCEDES 280	2800	61	39	-	-	-	-	-	-	-	-	-	-	61	39
MERCEDES 240	2400	51	26	-	-	-	-	-	-	-	-	-	-	51	26
MERCEDES 230 CE	2300	80	35	-	-	-	-	-	-	-	-	-	-	80	35
MERCEDES 500 SE	5000	24	17	-	-	-	-	-	-	-	-	-	-	24	17
MERCEDES 260	2600	28	13	-	-	-	-	-	-	-	-	-	-	28	13
MERCEDES 260SE	2600	32	14	-	-	-	-	-	-	-	-	-	-	32	14
MERCEDES 350	3400	34	21	-	-	-	-	-	-	-	-	-	-	34	21
MERCEDES 320	3200	32	13	-	-	-	-	-	-	-	-	-	-	32	13
MERCEDES ML 270CDI	2700	61	27	-	-	-	-	-	-	-	-	-	-	61	27
MERCEDES C 180	1800	240	79	-	-	-	-	-	-	-	-	-	-	240	79
MERCEDES C 180	2000	25	7	-	-	-	-	-	-	-	-	-	-	25	7
MERCEDES C 220	2100	65	22	-	-	-	-	-	-	-	-	-	-	65	22
MERCEDES C 220	2200	956	301	-	-	-	-	-	-	-	-	-	-	956	301
MERCEDES C 200	2000	223	66	-	-	-	-	-	-	-	-	-	-	223	66
MERCEDES C 200	2100	58	21	-	-	-	-	-	-	-	-	-	-	58	21
MERCEDES C 220	2200	96	31	-	-	-	-	-	-	-	-	-	-	96	31
MERCEDES C250	2500	164	66	-	-	-	-	-	-	-	-	-	-	164	66
MERCEDES E 250	2500	54	30	-	-	-	-	-	-	-	-	-	-	54	30
MERCEDES E 200	2000	36	10	-	-	-	-	-	-	-	-	-	-	36	10
MERCEDES E 200	2100	93	30	-	-	-	-	-	-	-	-	-	-	93	30
MERCEDES E200	2200	40	11	-	-	-	-	-	-	-	-	-	-	40	11
MERCEDES E 230	2300	42	24	-	-	-	-	-	-	-	-	-	-	42	24

(1) VEHICULES IMMATRICULES AVEC UNE NOUVELLE PLAQUE ET AU NOM DE DECLARANTS BELGES.

**4. IMMATRICULATIONS DES VEHICULES A MOTEUR D'OCCASION MIS EN CIRCULATION
D'APRES LE PAYS DE PROVENANCE ET D'APRES LA MARQUE
2 ME TRIMESTRE 2002**

PAYS DE PROVENANCE ET MARQUES	CYLINDRE	VOITURES POUR PERSONNES		AUTOBUS ET AUTOCARS		VEHICULES POUR LE TRANSPORT DE MARCHANDISES		TRACTEURS		TRACTEURS AGRICOLES		VEHICULES SPECIAUX		TOTAL	
		TOTAL	DONT : NOUVELLES PLAQUES (1)	TOTAL	DONT : NOUVELLES PLAQUES (1)	TOTAL	DONT : NOUVELLES PLAQUES (1)	TOTAL	DONT : NOUVELLES PLAQUES (1)	TOTAL	DONT : NOUVELLES PLAQUES (1)	TOTAL	DONT : NOUVELLES PLAQUES (1)	TOTAL	DONT : NOUVELLES PLAQUES (1)
MERCEDES E 320	3200	29	18	-	-	-	-	-	-	-	-	-	-	29	18
MERCEDES E 220	2100	199	82	-	-	-	-	-	-	-	-	-	-	199	82
MERCEDES E 220	2200	604	192	-	-	-	-	-	-	-	-	-	-	604	192
MERCEDES E 300	3000	72	37	-	-	-	-	-	-	-	-	-	-	72	37
MERCEDES C 230	2300	14	7	-	-	-	-	-	-	-	-	-	-	14	7
MERCEDES E 290	2900	127	84	-	-	-	-	-	-	-	-	-	-	127	84
MERCEDES E 280	2800	17	10	-	-	-	-	-	-	-	-	-	-	17	10
MERCEDES S 300	3000	18	10	-	-	-	-	-	-	-	-	-	-	18	10
MERCEDES V 230	2300	70	34	-	-	-	-	-	-	-	-	-	-	70	34
MERCEDES SLK 200	2000	184	94	-	-	-	-	-	-	-	-	-	-	184	94
MERCEDES SLK 230	2300	49	30	-	-	-	-	-	-	-	-	-	-	49	30
MERCEDES E 320	3200	17	11	-	-	-	-	-	-	-	-	-	-	17	11
MERCEDES CLK 230	2300	53	28	-	-	-	-	-	-	-	-	-	-	53	28
MERCEDES OM	2000	196	79	-	-	-	-	-	-	-	-	-	-	196	79
MERCEDES E240	2400	16	8	-	-	-	-	-	-	-	-	-	-	16	8
MERCEDES CL500	5000	16	9	-	-	-	-	-	-	-	-	-	-	16	9
MERCEDES S 320	3200	82	42	-	-	-	-	-	-	-	-	-	-	82	42
MERCEDES A160	1600	101	43	-	-	-	-	-	-	-	-	-	-	101	43
MERCEDES A160	1700	65	31	-	-	-	-	-	-	-	-	-	-	65	31
MERCEDES A140	1400	179	65	-	-	-	-	-	-	-	-	-	-	179	65
MERCEDES ML 320	3200	26	17	-	-	-	-	-	-	-	-	-	-	26	17
MERCEDES ML230	2300	45	24	-	-	-	-	-	-	-	-	-	-	45	24
MERCEDES A170	1700	265	95	-	-	-	-	-	-	-	-	-	-	265	95
MERCEDES V220 CDI	2100	19	13	-	-	-	-	-	-	-	-	-	-	19	13
MERCEDES V220CDI	2200	13	5	-	-	-	-	-	-	-	-	-	-	13	5
MERCEDES 110CDI	2200	13	5	-	-	-	-	-	-	-	-	-	-	13	5
MERCEDES 108 CDI	2200	15	12	-	-	-	-	-	-	-	-	-	-	15	12
MERCEDES A 190	1900	11	4	-	-	-	-	-	-	-	-	-	-	11	4
MERCEDES E 270	2700	37	20	-	-	-	-	-	-	-	-	-	-	37	20
MERCEDES ML270	2700	102	49	-	-	-	-	-	-	-	-	-	-	102	49
MERCEDES E220 CDI	2100	93	30	-	-	-	-	-	-	-	-	-	-	93	30
MERCEDES C220 CDI	2100	391	126	-	-	-	-	-	-	-	-	-	-	391	126
MERCEDES C200 KOMP	2000	31	13	-	-	-	-	-	-	-	-	-	-	31	13
MERCEDES CLK200 KOMP	2000	45	17	-	-	-	-	-	-	-	-	-	-	45	17
MERCEDES C200 CDI	2100	230	59	-	-	-	-	-	-	-	-	-	-	230	59
MERCEDES C270CDI	2700	13	9	-	-	-	-	-	-	-	-	-	-	13	9
MERCEDES A160CDI	1700	12	5	-	-	-	-	-	-	-	-	-	-	12	5
MERCEDES A170CDI	1700	73	28	-	-	-	-	-	-	-	-	-	-	73	28
AUTRES		307	192	6	5	68	42	3	1	1	1	-	-	385	241
TOTAL MERCEDES		10648	4429	59	53	3089	2038	114	102	14	11	-	-	13924	6633
OPEL															
OPEL		1	1	-	-	418	234	-	-	-	-	-	-	419	235
OPEL REKORD 19	1900	13	8	-	-	-	-	-	-	-	-	-	-	13	8
OPEL CORSA	1000	1326	764	-	-	-	-	-	-	-	-	-	-	1326	764
OPEL CORSA	1200	2333	1279	-	-	-	-	-	-	-	-	-	-	2333	1279
OPEL CORSA	1300	86	61	-	-	-	-	-	-	-	-	-	-	86	61
OPEL CORSA	1400	470	247	-	-	-	-	-	-	-	-	-	-	470	247
OPEL CORSA	1500	1031	513	-	-	-	-	-	-	-	-	-	-	1031	513
OPEL CORSA	1600	48	27	-	-	-	-	-	-	-	-	-	-	48	27
OPEL CORSA	1700	335	168	-	-	-	-	-	-	-	-	-	-	335	168
OPEL KADETT 1100	1100	14	12	-	-	-	-	-	-	-	-	-	-	14	12
OPEL KADETT	1200	427	230	-	-	-	-	-	-	-	-	-	-	427	230
OPEL KADETT	1300	529	277	-	-	-	-	-	-	-	-	-	-	529	277
OPEL KADETT	1400	463	238	-	-	-	-	-	-	-	-	-	-	463	238
OPEL KADETT	1500	17	12	-	-	-	-	-	-	-	-	-	-	17	12
OPEL KADETT	1600	751	360	-	-	-	-	-	-	-	-	-	-	751	360
OPEL KADETT	1700	716	326	-	-	-	-	-	-	-	-	-	-	716	326
OPEL KADETT	1800	28	16	-	-	-	-	-	-	-	-	-	-	28	16
OPEL KADETT	2000	99	44	-	-	-	-	-	-	-	-	-	-	99	44
OPEL MANTA 16 N	1600	16	12	-	-	-	-	-	-	-	-	-	-	16	12
OPEL MANTA	2000	13	9	-	-	-	-	-	-	-	-	-	-	13	9
OPEL ASCONA 13	1300	50	18	-	-	-	-	-	-	-	-	-	-	50	18
OPEL ASCONA	1600	208	89	-	-	-	-	-	-	-	-	-	-	208	89
OPEL KADETT 1200 N/S	1200	41	31	-	-	-	-	-	-	-	-	-	-	41	31
OPEL SENATOR	3000	16	6	-	-	-	-	-	-	-	-	-	-	16	6
OPEL REKORD	1800	12	4	-	-	-	-	-	-	-	-	-	-	12	4

**4. IMMATRICULATIONS DES VEHICULES A MOTEUR D'OCCASION MIS EN CIRCULATION
D'APRES LE PAYS DE PROVENANCE ET D'APRES LA MARQUE
2 ME TRIMESTRE 2002**

PAYS DE PROVENANCE ET MARQUES	C Y L I N D R E	VOITURES POUR PERSONNES		AUTOBUS ET AUTOCARS		VEHICULES POUR LE TRANSPORT DE MARCHANDISES		TRACTEURS		TRACTEURS AGRICOLES		VEHICULES SPECIAUX		TOTAL	
		TOTAL	DONT : NOUVELLES PLAQUES (1)	TOTAL	DONT : NOUVELLES PLAQUES (1)	TOTAL	DONT : NOUVELLES PLAQUES (1)	TOTAL	DONT : NOUVELLES PLAQUES (1)	TOTAL	DONT : NOUVELLES PLAQUES (1)	TOTAL	DONT : NOUVELLES PLAQUES (1)	TOTAL	DONT : NOUVELLES PLAQUES (1)
OPEL OMEGA	1800	80	29	-	-	-	-	-	-	-	-	-	-	80	29
OPEL OMEGA	2000	347	114	-	-	-	-	-	-	-	-	-	-	347	114
OPEL OMEGA	2200	34	7	-	-	-	-	-	-	-	-	-	-	34	7
OPEL OMEGA	2300	197	73	-	-	-	-	-	-	-	-	-	-	197	73
OPEL OMEGA	2500	112	48	-	-	-	-	-	-	-	-	-	-	112	48
OPEL OMEGA	3000	15	4	-	-	1	1	-	-	-	-	-	-	16	5
OPEL ASTRA	1200	61	22	-	-	-	-	-	-	-	-	-	-	61	22
OPEL ASTRA	1400	1350	525	-	-	-	-	-	-	-	-	-	-	1350	525
OPEL ASTRA	1600	450	161	-	-	-	-	-	-	-	-	-	-	450	161
OPEL ASTRA	1700	3555	1241	-	-	-	-	-	-	-	-	-	-	3555	1241
OPEL ASTRA	1800	182	69	-	-	-	-	-	-	-	-	-	-	182	69
OPEL ASTRA	2000	460	187	-	-	-	-	-	-	-	-	-	-	460	187
OPEL VECTRA	1400	16	5	-	-	-	-	-	-	-	-	-	-	16	5
OPEL VECTRA	1600	846	300	-	-	-	-	-	-	-	-	-	-	846	300
OPEL VECTRA	1700	880	293	-	-	-	-	-	-	-	-	-	-	880	293
OPEL VECTRA	1800	149	61	-	-	-	-	-	-	-	-	-	-	149	61
OPEL VECTRA	2000	767	253	-	-	-	-	-	-	-	-	-	-	767	253
OPEL VECTRA	2200	12	3	-	-	-	-	-	-	-	-	-	-	12	3
OPEL CALIBRA	2000	248	114	-	-	-	-	-	-	-	-	-	-	248	114
OPEL FRONTERA	2000	62	22	-	-	-	-	-	-	-	-	-	-	62	22
OPEL FRONTERA	2200	57	19	-	-	-	-	-	-	-	-	-	-	57	19
OPEL FRONTERA	2300	59	19	-	-	-	-	-	-	-	-	-	-	59	19
OPEL FRONTERA	2400	12	6	-	-	-	-	-	-	-	-	-	-	12	6
OPEL FRONTERA	2500	14	8	-	-	-	-	-	-	-	-	-	-	14	8
OPEL COMBO	1700	10	4	-	-	8	4	-	-	-	-	-	-	18	8
OPEL TIGRA	1400	180	82	-	-	-	-	-	-	-	-	-	-	180	82
OPEL TIGRA	1600	43	17	-	-	-	-	-	-	-	-	-	-	43	17
OPEL SINTRA	2200	113	35	-	-	-	-	-	-	-	-	-	-	113	35
OPEL ZAFIRA	1600	71	12	-	-	-	-	-	-	-	-	-	-	71	12
OPEL ZAFIRA	1800	144	37	-	-	-	-	-	-	-	-	-	-	144	37
OPEL ZAFIRA	2000	383	95	-	-	-	-	-	-	-	-	-	-	383	95
OPEL AGILA	1000	23	6	-	-	-	-	-	-	-	-	-	-	23	6
OPEL AGILA	1200	61	13	-	-	-	-	-	-	-	-	-	-	61	13
AUTRES		183	99	-	-	26	15	-	-	-	-	-	-	209	114
TOTAL OPEL		20219	8735	-	-	453	254	-	-	-	-	-	-	20672	8989
PORCHE															
PORSCHE 1600	1600	12	11	-	-	-	-	-	-	-	-	-	-	12	11
PORSCHE 911	2700	34	29	-	-	-	-	-	-	-	-	-	-	34	29
PORSCHE 911	3000	65	54	-	-	-	-	-	-	-	-	-	-	65	54
PORSCHE 911	3100	41	36	-	-	-	-	-	-	-	-	-	-	41	36
PORSCHE 911	3200	63	44	-	-	-	-	-	-	-	-	-	-	63	44
PORSCHE 911 T	3400	89	60	-	-	-	-	-	-	-	-	-	-	89	60
PORSCHE 911 T	3600	185	123	-	-	-	-	-	-	-	-	-	-	185	123
PORSCHE 924 T	2000	47	35	-	-	-	-	-	-	-	-	-	-	47	35
PORSCHE 924 T	2500	10	4	-	-	-	-	-	-	-	-	-	-	10	4
PORSCHE 944	2500	60	38	-	-	-	-	-	-	-	-	-	-	60	38
PORSCHE 944	3000	19	13	-	-	-	-	-	-	-	-	-	-	19	13
PORSCHE 968	3000	12	8	-	-	-	-	-	-	-	-	-	-	12	8
PORSCHE BOXSTER	2500	81	46	-	-	-	-	-	-	-	-	-	-	81	46
PORSCHE BOXSTER	2700	22	15	-	-	-	-	-	-	-	-	-	-	22	15
PORSCHE BOXSTER	3200	13	5	-	-	-	-	-	-	-	-	-	-	13	5
AUTRES		86	66	-	-	-	-	7	7	-	-	-	-	93	73
TOTAL PORCHE		839	587	-	-	-	-	7	7	-	-	-	-	846	594
SETRA		-	-	10	9	-	-	-	-	-	-	-	-	10	9
WEB SMART															
WEB SMART	600	139	105	-	-	-	-	-	-	-	-	-	-	139	105
WEB SMART	800	38	25	-	-	-	-	-	-	-	-	-	-	38	25
TOTAL WEB SMART		177	130	-	-	-	-	-	-	-	-	-	-	177	130
VOLKSWAGEN															
VOLKSWAGEN		120	82	1	1	1446	910	-	-	-	-	-	-	1567	993
VOLKSWAGEN	1200	25	21	-	-	-	-	-	-	-	-	-	-	25	21

(1) VEHICULES IMMATRICULES AVEC UNE NOUVELLE PLAQUE ET AU NOM DE DECLARANTS BELGES.

**4. IMMATRICULATIONS DES VEHICULES A MOTEUR D'OCCASION MIS EN CIRCULATION
D'APRES LE PAYS DE PROVENANCE ET D'APRES LA MARQUE
2 ME TRIMESTRE 2002**

PAYS DE PROVENANCE ET MARQUES	CYLINDRE	VOITURES POUR PERSONNES		AUTOBUS ET AUTOCARS		VEHICULES POUR LE TRANSPORT DE MARCHANDISES		TRACTEURS		TRACTEURS AGRICOLES		VEHICULES SPECIAUX		TOTAL	
		TOTAL	DONT : NOUVELLES PLAQUES (1)	TOTAL	DONT : NOUVELLES PLAQUES (1)	TOTAL	DONT : NOUVELLES PLAQUES (1)	TOTAL	DONT : NOUVELLES PLAQUES (1)	TOTAL	DONT : NOUVELLES PLAQUES (1)	TOTAL	DONT : NOUVELLES PLAQUES (1)	TOTAL	DONT : NOUVELLES PLAQUES (1)
VOLKSWAGEN	1300	20	16	-	-	2	2	-	-	-	-	-	-	22	18
VOLKSWAGEN	1500	12	11	-	-	1	1	-	-	-	-	-	-	13	12
VOLKSWAGEN	1600	71	38	-	-	6	3	-	-	-	-	-	-	77	41
VOLKSWAGEN	1700	12	8	-	-	-	-	-	-	-	-	-	-	12	8
VOLKSWAGEN	1900	98	40	-	-	10	5	-	-	-	-	-	-	108	45
VOLKSWAGEN	2400	121	73	-	-	13	10	-	-	-	-	-	-	134	83
VOLKSWAGEN	2500	24	12	-	-	2	2	-	-	-	-	-	-	26	14
VOLKSWAGEN 1200	1200	118	103	-	-	-	-	-	-	-	-	-	-	118	103
VOLKSWAGEN 1300	1300	121	105	-	-	-	-	-	-	-	-	-	-	121	105
VOLKSWAGEN 1600	1600	18	17	-	-	-	-	-	-	-	-	-	-	18	17
VOLKSWAGEN POLO	900	16	13	-	-	-	-	-	-	-	-	-	-	16	13
VOLKSWAGEN POLO	1000	1616	961	-	-	-	-	-	-	-	-	-	-	1616	961
VOLKSWAGEN POLO	1100	19	12	-	-	-	-	-	-	-	-	-	-	19	12
V W POLO	1300	835	452	-	-	-	-	-	-	-	-	-	-	835	452
VOLKSWAGEN POLO	1400	1553	799	-	-	-	-	-	-	-	-	-	-	1553	799
VOLKSWAGEN POLO	1600	103	58	-	-	-	-	-	-	-	-	-	-	103	58
VOLKSWAGEN POLO	1900	742	352	-	-	-	-	-	-	-	-	-	-	742	352
VOLKSWAGEN 1303	1300	24	17	-	-	-	-	-	-	-	-	-	-	24	17
VOLKSWAGEN 1302	1600	14	11	-	-	-	-	-	-	-	-	-	-	14	11
VOLKSWAGEN 1303 S	1600	55	48	-	-	-	-	-	-	-	-	-	-	55	48
VOLKSWAGEN PASSAT	1600	332	146	-	-	-	-	-	-	-	-	-	-	332	146
VOLKSWAGEN PASSAT	1800	171	67	-	-	-	-	-	-	-	-	-	-	171	67
V.W. PASSAT	1900	2688	930	-	-	-	-	-	-	-	-	-	-	2688	930
VOLKSWAGEN PASSAT	2000	22	7	-	-	-	-	-	-	-	-	-	-	22	7
VOLKSWAGEN GOLF	1100	63	41	-	-	-	-	-	-	-	-	-	-	63	41
VOLKSWAGEN GOLF	1300	1553	896	-	-	-	-	-	-	-	-	-	-	1553	896
VOLKSWAGEN GOLF	1400	582	284	-	-	-	-	-	-	-	-	-	-	582	284
VOLKSWAGEN GOLF	1500	19	12	-	-	-	-	-	-	-	-	-	-	19	12
VOLKSWAGEN GOLF	1600	3626	1960	-	-	1	1	-	-	-	-	-	-	3627	1961
VOLKSWAGEN GOLF	1800	2220	1096	-	-	-	-	-	-	-	-	-	-	2220	1096
VOLKSWAGEN GOLF	1900	5292	2353	-	-	-	-	-	-	-	-	-	-	5292	2353
VOLKSWAGEN GOLF	2000	190	93	-	-	-	-	-	-	-	-	-	-	190	93
VOLKSWAGEN GOLF	2800	26	12	-	-	-	-	-	-	-	-	-	-	26	12
VW SCIROCCO	1800	20	13	-	-	-	-	-	-	-	-	-	-	20	13
VOLKSWAGEN JETTA	1300	172	80	-	-	-	-	-	-	-	-	-	-	172	80
VOLKSWAGEN JETTA	1600	846	418	-	-	-	-	-	-	-	-	-	-	846	418
VOLKSWAGEN JETTA	1800	112	59	-	-	-	-	-	-	-	-	-	-	112	59
VW SANTANA	1600	10	4	-	-	-	-	-	-	-	-	-	-	10	4
VW CORRADO	1800	144	63	-	-	-	-	-	-	-	-	-	-	144	63
VW CORRADO	2000	40	16	-	-	-	-	-	-	-	-	-	-	40	16
VOLKSWAGEN VENTO	1800	111	39	-	-	-	-	-	-	-	-	-	-	111	39
VOLKSWAGEN VENTO	1900	698	287	-	-	-	-	-	-	-	-	-	-	698	287
VOLKSWAGEN SHARAN	1900	605	203	-	-	-	-	-	-	-	-	-	-	605	203
VOLKSWAGEN SHARAN	2000	55	17	-	-	-	-	-	-	-	-	-	-	55	17
VOLKSWAGEN CADDY	1400	12	4	-	-	-	-	-	-	-	-	-	-	12	4
VOLKSWAGEN CADDY	1900	55	29	-	-	1	1	-	-	-	-	-	-	56	30
VOLKSWAGEN LUPO	1000	106	50	-	-	-	-	-	-	-	-	-	-	106	50
VOLKSWAGEN LUPO	1400	43	17	-	-	-	-	-	-	-	-	-	-	43	17
VOLKSWAGEN LUPO	1700	33	19	-	-	-	-	-	-	-	-	-	-	33	19
VOLKSWAGEN T4	1900	23	9	-	-	-	-	-	-	-	-	-	-	23	9
VOLKSWAGEN T4	2500	32	13	-	-	-	-	-	-	-	-	-	-	32	13
VOLKSWAGEN NEWBEETLE	1900	87	43	-	-	-	-	-	-	-	-	-	-	87	43
VOLKSWAGEN NEWBEETLE	2000	18	7	-	-	-	-	-	-	-	-	-	-	18	7
VOLKSWAGEN BORA	1600	12	6	-	-	-	-	-	-	-	-	-	-	12	6
VOLKSWAGEN BORA	1900	288	92	-	-	-	-	-	-	-	-	-	-	288	92
AUTRES		197	123	-	-	12	8	-	-	-	-	-	-	209	131
TOTAL VOLKSWAGEN		26261	12757	1	1	1494	943	-	-	-	-	-	-	27756	13701
VW PORSCHE		12	10	-	-	-	-	-	-	-	-	-	-	12	10
AUTRES MARQUES		21	18	11	6	2	2	-	-	20	17	-	-	54	43
TOTAL ALLEMAGNE		89698	40466	89	74	6886	4424	236	206	599	463	-	-	97508	45633
AUTRICHE															

(1) VEHICULES IMMATRICULES AVEC UNE NOUVELLE PLAQUE ET AU NOM DE DECLARANTS BELGES.

**4. IMMATRICULATIONS DES VEHICULES A MOTEUR D'OCCASION MIS EN CIRCULATION
D'APRES LE PAYS DE PROVENANCE ET D'APRES LA MARQUE
2 ME TRIMESTRE 2002**

PAYS DE PROVENANCE ET MARQUES	CYLINDRITES	VOITURES POUR PERSONNES		AUTOBUS ET AUTOCARS		VEHICULES POUR LE TRANSPORT DE MARCHANDISES		TRACTEURS		TRACTEURS AGRICOLES		VEHICULES SPECIAUX		TOTAL	
		TOTAL	DONT : NOUVELLES PLAQUES (1)	TOTAL	DONT : NOUVELLES PLAQUES (1)	TOTAL	DONT : NOUVELLES PLAQUES (1)	TOTAL	DONT : NOUVELLES PLAQUES (1)	TOTAL	DONT : NOUVELLES PLAQUES (1)	TOTAL	DONT : NOUVELLES PLAQUES (1)	TOTAL	DONT : NOUVELLES PLAQUES (1)
STEYR															
STEYR		-	-	-	-	2	1	-	-	24	18	-	-	26	19
TOTAL AUTRICHE		-	-	-	-	2	1	-	-	24	18	-	-	26	19
BELGIQUE															
APAL		23	22	-	-	-	-	-	-	-	-	-	-	23	22
MINERVA															
MINERVA	2000	12	12	-	-	-	-	-	-	-	-	-	-	12	12
AUTRES		2	2	-	-	5	5	-	-	-	-	-	-	7	7
TOTAL MINERVA		14	14	-	-	5	5	-	-	-	-	-	-	19	19
VANHOOL															
VANHOOL		5	5	21	15	1	1	-	-	-	-	-	-	27	21
AUTRES		-	-	5	5	-	-	-	-	-	-	-	-	5	5
TOTAL VANHOOL		5	5	26	20	1	1	-	-	-	-	-	-	32	26
AUTRES MARQUES		11	10	8	7	4	4	-	-	1	1	-	-	24	22
TOTAL BELGIQUE		53	51	34	27	10	10	-	-	1	1	-	-	98	89
ESPAGNE															
SEAT															
SEAT		-	-	-	-	117	80	-	-	-	-	-	-	117	80
SEAT IBIZA	900	93	65	-	-	-	-	-	-	-	-	-	-	93	65
SEAT IBIZA	1000	28	12	-	-	-	-	-	-	-	-	-	-	28	12
SEAT IBIZA	1200	325	204	-	-	-	-	-	-	-	-	-	-	325	204
SEAT IBIZA	1300	43	26	-	-	-	-	-	-	-	-	-	-	43	26
SEAT IBIZA	1400	226	108	-	-	-	-	-	-	-	-	-	-	226	108
SEAT IBIZA	1500	36	19	-	-	-	-	-	-	-	-	-	-	36	19
SEAT IBIZA	1600	23	10	-	-	-	-	-	-	-	-	-	-	23	10
SEAT IBIZA	1700	76	44	-	-	-	-	-	-	-	-	-	-	76	44
SEAT IBIZA	1800	16	7	-	-	-	-	-	-	-	-	-	-	16	7
SEAT IBIZA	1900	925	377	-	-	-	-	-	-	-	-	-	-	925	377
SEAT MALAGA	1700	12	7	-	-	-	-	-	-	-	-	-	-	12	7
SEAT MARBELLA	800	69	40	-	-	-	-	-	-	-	-	-	-	69	40
SEAT MARBELLA	900	67	49	-	-	-	-	-	-	-	-	-	-	67	49
SEAT TOLEDO	1600	26	12	-	-	-	-	-	-	-	-	-	-	26	12
SEAT TOLEDO	1800	43	11	-	-	-	-	-	-	-	-	-	-	43	11
SEAT TOLEDO	1900	389	119	-	-	-	-	-	-	-	-	-	-	389	119
SEAT TOLEDO	2000	15	3	-	-	-	-	-	-	-	-	-	-	15	3
SEAT CORDOBA	1400	52	16	-	-	-	-	-	-	-	-	-	-	52	16
SEAT CORDOBA	1600	27	10	-	-	-	-	-	-	-	-	-	-	27	10
SEAT CORDOBA	1900	310	106	-	-	-	-	-	-	-	-	-	-	310	106
SEAT INCA	1900	17	3	-	-	-	-	-	-	-	-	-	-	17	3
SEAT ALHAMBRA	1900	205	55	-	-	-	-	-	-	-	-	-	-	205	55
SEAT ALHAMBRA	2000	16	2	-	-	-	-	-	-	-	-	-	-	16	2
SEAT AROSA	1000	12	6	-	-	-	-	-	-	-	-	-	-	12	6
SEAT AROSA	1400	22	11	-	-	-	-	-	-	-	-	-	-	22	11
SEAT LEON	1900	156	61	-	-	-	-	-	-	-	-	-	-	156	61
AUTRES		64	32	-	-	5	3	-	-	-	-	-	-	69	35
TOTAL SEAT		3293	1415	-	-	122	83	-	-	-	-	-	-	3415	1498
AUTRES MARQUES		1	1	-	-	1	1	-	-	1	1	-	-	3	3
TOTAL ESPAGNE		3294	1416	-	-	123	84	-	-	1	1	-	-	3418	1501

(1) VEHICULES IMMATRICULES AVEC UNE NOUVELLE PLAQUE ET AU NOM DE DECLARANTS BELGES.

4. IMMATRICULATIONS DES VEHICULES A MOTEUR D'OCCASION MIS EN CIRCULATION D'APRES LE PAYS DE PROVENANCE ET D'APRES LA MARQUE 2 ME TRIMESTRE 2002

PAYS DE PROVENANCE ET MARQUES	CYLINDRÉE	VOITURES POUR PERSONNES		AUTOBUS ET AUTOCARS		VEHICULES POUR LE TRANSPORT DE MARCHANDISES		TRACTEURS		TRACTEURS AGRICOLES		VEHICULES SPECIAUX		TOTAL	
		TOTAL	DONT : NOUVELLES PLAQUES (1)	TOTAL	DONT : NOUVELLES PLAQUES (1)	TOTAL	DONT : NOUVELLES PLAQUES (1)	TOTAL	DONT : NOUVELLES PLAQUES (1)	TOTAL	DONT : NOUVELLES PLAQUES (1)	TOTAL	DONT : NOUVELLES PLAQUES (1)	TOTAL	DONT : NOUVELLES PLAQUES (1)
FRANCE															
ALPINE		18	14	-	-	-	-	-	-	-	-	-	-	18	14
TALBOT MATRA		13	10	-	-	-	-	-	-	-	-	-	-	13	10
MATRA RENAULT															
MATRA RENAULT ESP	2000	323	103	-	-	-	-	-	-	-	-	-	-	323	103
MATRA RENAULT ESP	2100	170	55	-	-	-	-	-	-	-	-	-	-	170	55
MATRA RENAULT ESP	2200	81	33	-	-	-	-	-	-	-	-	-	-	81	33
MATRA RENAULT ESP	2800	29	12	-	-	-	-	-	-	-	-	-	-	29	12
AUTRES		2	1	-	-	-	-	-	-	-	-	-	-	2	1
TOTAL MATRA RENAULT		605	204	-	-	-	-	-	-	-	-	-	-	605	204
CITROEN															
CITROEN		59	47	2	-	1626	998	-	-	-	-	-	-	1687	1045
CITROEN	1800	-	-	-	-	23	11	-	-	-	-	-	-	23	11
CITROEN	1900	24	19	-	-	27	20	-	-	-	-	-	-	51	39
CITROEN	2000	11	9	-	-	10	9	-	-	-	-	-	-	21	18
CITROEN	2500	12	4	-	-	1	-	-	-	-	-	-	-	13	4
CITROEN 2CV	600	208	148	-	-	-	-	-	-	-	-	-	-	208	148
CITROEN DYANE	600	24	16	-	-	-	-	-	-	-	-	-	-	24	16
CITROEN MEHARI	600	19	19	-	-	-	-	-	-	-	-	-	-	19	19
CITROEN CX 2200	2200	12	8	-	-	-	-	-	-	-	-	-	-	12	8
CITROEN CX 25	2500	32	9	-	-	-	-	-	-	-	-	-	-	32	9
CITROEN VISA	700	52	30	-	-	-	-	-	-	-	-	-	-	52	30
CITROEN VISA	1100	27	16	-	-	-	-	-	-	-	-	-	-	27	16
CITROEN BX	1400	307	137	-	-	-	-	-	-	-	-	-	-	307	137
CITROEN BX	1600	153	72	-	-	-	-	-	-	-	-	-	-	153	72
CITROEN BX	1800	135	53	-	-	-	-	-	-	-	-	-	-	135	53
CITROEN BX	1900	568	216	-	-	-	-	-	-	-	-	-	-	568	216
CITROEN C 15	1100	30	18	-	-	-	-	-	-	-	-	-	-	30	18
CITROEN C 15	1400	59	39	-	-	-	-	-	-	-	-	-	-	59	39
CITROEN C 15	1800	30	17	-	-	-	-	-	-	-	-	-	-	30	17
CITROEN AX	1000	801	471	-	-	-	-	-	-	-	-	-	-	801	471
CITROEN AX	1100	637	353	-	-	-	-	-	-	-	-	-	-	637	353
CITROEN AX	1400	245	142	-	-	-	-	-	-	-	-	-	-	245	142
CITROEN AX	1500	54	29	-	-	-	-	-	-	-	-	-	-	54	29
CITROEN XM	2000	252	83	-	-	-	-	-	-	-	-	-	-	252	83
CITROEN XM	2100	358	108	-	-	-	-	-	-	-	-	-	-	358	108
CITROEN XM	2400	24	13	-	-	-	-	-	-	-	-	-	-	24	13
CITROEN XM	3000	35	16	-	-	-	-	-	-	-	-	-	-	35	16
CITROEN ZX	1400	413	182	-	-	-	-	-	-	-	-	-	-	413	182
CITROEN ZX	1500	48	24	-	-	-	-	-	-	-	-	-	-	48	24
CITROEN ZX	1800	51	29	-	-	-	-	-	-	-	-	-	-	51	29
CITROEN ZX	1900	425	172	-	-	-	-	-	-	-	-	-	-	425	172
CITROEN ZX	2000	11	4	-	-	-	-	-	-	-	-	-	-	11	4
CITROEN XANTIA	1600	145	46	-	-	-	-	-	-	-	-	-	-	145	46
CITROEN XANTIA	1800	261	94	-	-	-	-	-	-	-	-	-	-	261	94
CITROEN XANTIA	1900	756	203	-	-	-	-	-	-	-	-	-	-	756	203
CITROEN XANTIA	2000	204	77	-	-	-	-	-	-	-	-	-	-	204	77
CITROEN XANTIA	2100	35	7	-	-	-	-	-	-	-	-	-	-	35	7
CITROEN EVASION	1800	57	13	-	-	-	-	-	-	-	-	-	-	57	13
CITROEN EVASION	1900	127	43	-	-	-	-	-	-	-	-	-	-	127	43
CITROEN EVASION	2000	114	29	-	-	-	-	-	-	-	-	-	-	114	29
CITROEN EVASION	2100	21	10	-	-	-	-	-	-	-	-	-	-	21	10
CITROEN JUMPY	1900	18	9	-	-	-	-	-	-	-	-	-	-	18	9
CITROEN SAXO	1100	583	284	-	-	-	-	-	-	-	-	-	-	583	284
CITROEN SAXO	1400	207	107	-	-	-	-	-	-	-	-	-	-	207	107
CITROEN SAXO	1500	419	200	-	-	-	-	-	-	-	-	-	-	419	200
CITROEN SAXO	1600	98	50	-	-	-	-	-	-	-	-	-	-	98	50
CITROEN BERLINGO	1400	81	27	-	-	-	-	-	-	-	-	-	-	81	27
CITROEN BERLINGO	1800	19	6	-	-	-	-	-	-	-	-	-	-	19	6
CITROEN BERLINGO	1900	262	106	-	-	1	-	-	-	-	-	-	-	263	106

(1) VEHICULES IMMATRICULES AVEC UNE NOUVELLE PLAQUE ET AU NOM DE DECLARANTS BELGES.

**4. IMMATRICULATIONS DES VEHICULES A MOTEUR D'OCCASION MIS EN CIRCULATION
D'APRES LE PAYS DE PROVENANCE ET D'APRES LA MARQUE
2 ME TRIMESTRE 2002**

PAYS DE PROVENANCE ET MARQUES	CYLINDRÉE	VOITURES POUR PERSONNES		AUTOBUS ET AUTOCARS		VEHICULES POUR LE TRANSPORT DE MARCHANDISES		TRACTEURS		TRACTEURS AGRICOLÉS		VEHICULES SPECIAUX		TOTAL	
		TOTAL	DONT : NOUVELLES PLAQUES (1)	TOTAL	DONT : NOUVELLES PLAQUES (1)	TOTAL	DONT : NOUVELLES PLAQUES (1)	TOTAL	DONT : NOUVELLES PLAQUES (1)	TOTAL	DONT : NOUVELLES PLAQUES (1)	TOTAL	DONT : NOUVELLES PLAQUES (1)	TOTAL	DONT : NOUVELLES PLAQUES (1)
CITROEN BERLINGO	2000	22	4	-	-	-	-	-	-	-	-	-	-	22	4
CITROEN XSARA	1400	136	38	-	-	-	-	-	-	-	-	-	-	136	38
CITROEN XSARA	1600	105	30	-	-	-	-	-	-	-	-	-	-	105	30
CITROEN XSARA	1800	21	7	-	-	-	-	-	-	-	-	-	-	21	7
CITROEN XSARA	1900	396	138	-	-	-	-	-	-	-	-	-	-	396	138
CITROEN XSARA	2000	80	36	-	-	-	-	-	-	-	-	-	-	80	36
CITROEN XSARAPICASSO	1600	48	16	-	-	-	-	-	-	-	-	-	-	48	16
CITROEN XSARAPICASSO	1700	32	17	-	-	-	-	-	-	-	-	-	-	32	17
CITROEN XSARAPICASSO	2000	133	52	-	-	-	-	-	-	-	-	-	-	133	52
CITROEN C5	1700	10	2	-	-	-	-	-	-	-	-	-	-	10	2
CITROEN C5	2000	74	13	-	-	-	-	-	-	-	-	-	-	74	13
CITROEN C5	2200	35	13	-	-	-	-	-	-	-	-	-	-	35	13
AUTRES	134	94	-	1	1	19	14	-	-	-	-	-	-	154	109
TOTAL CITROEN		9750	4274	3	1	1707	1052	-	-	-	-	-	-	11460	5327
PEUGEOT															
PEUGEOT		152	112	6	3	984	611	-	-	-	-	-	-	1142	726
PEUGEOT	2500	42	33	-	-	3	2	-	-	-	-	-	-	45	35
PEUGEOT 305	1300	12	8	-	-	-	-	-	-	-	-	-	-	12	8
PEUGEOT 305	1500	10	4	-	-	-	-	-	-	-	-	-	-	10	4
PEUGEOT 305	1600	13	8	-	-	-	-	-	-	-	-	-	-	13	8
PEUGEOT 307	1400	154	50	-	-	-	-	-	-	-	-	-	-	154	50
PEUGEOT 307	1600	32	15	-	-	-	-	-	-	-	-	-	-	32	15
PEUGEOT 307	2000	167	51	-	-	-	-	-	-	-	-	-	-	167	51
PEUGEOT 504	2000	11	10	-	-	-	-	-	-	-	-	-	-	11	10
PEUGEOT 205	1000	1070	682	-	-	-	-	-	-	-	-	-	-	1070	682
PEUGEOT 205	1100	662	404	-	-	-	-	-	-	-	-	-	-	662	404
PEUGEOT 205	1300	20	9	-	-	-	-	-	-	-	-	-	-	20	9
PEUGEOT 205	1400	899	539	-	-	-	-	-	-	-	-	-	-	899	539
PEUGEOT 205	1600	188	103	-	-	-	-	-	-	-	-	-	-	188	103
PEUGEOT 205	1800	564	332	-	-	-	-	-	-	-	-	-	-	564	332
PEUGEOT 205	1900	61	29	-	-	-	-	-	-	-	-	-	-	61	29
PEUGEOT 309	1100	138	70	-	-	-	-	-	-	-	-	-	-	138	70
PEUGEOT 309	1300	185	103	-	-	-	-	-	-	-	-	-	-	185	103
PEUGEOT 309	1400	92	52	-	-	-	-	-	-	-	-	-	-	92	52
PEUGEOT 309	1600	63	34	-	-	-	-	-	-	-	-	-	-	63	34
PEUGEOT 309	1900	255	120	-	-	-	-	-	-	-	-	-	-	255	120
PEUGEOT 405	1400	66	27	-	-	-	-	-	-	-	-	-	-	66	27
PEUGEOT 405	1600	313	139	-	-	-	-	-	-	-	-	-	-	313	139
PEUGEOT 405	1800	124	45	-	-	-	-	-	-	-	-	-	-	124	45
PEUGEOT 405	1900	873	331	-	-	-	-	-	-	-	-	-	-	873	331
PEUGEOT 405	2000	18	8	-	-	-	-	-	-	-	-	-	-	18	8
PEUGEOT 605	2000	104	32	-	-	-	-	-	-	-	-	-	-	104	32
PEUGEOT 605	2100	95	30	-	-	-	-	-	-	-	-	-	-	95	30
PEUGEOT 605	2400	10	6	-	-	-	-	-	-	-	-	-	-	10	6
PEUGEOT 106	1000	610	352	-	-	-	-	-	-	-	-	-	-	610	352
PEUGEOT 106	1100	569	297	-	-	-	-	-	-	-	-	-	-	569	297
PEUGEOT 106	1300	15	9	-	-	-	-	-	-	-	-	-	-	15	9
PEUGEOT 106	1400	289	160	-	-	-	-	-	-	-	-	-	-	289	160
PEUGEOT 106	1500	232	118	-	-	-	-	-	-	-	-	-	-	232	118
PEUGEOT 106	1600	59	28	-	-	-	-	-	-	-	-	-	-	59	28
PEUGEOT 306	1400	545	236	-	-	-	-	-	-	-	-	-	-	545	236
PEUGEOT 306	1600	349	140	-	-	-	-	-	-	-	-	-	-	349	140
PEUGEOT 306	1800	123	51	-	-	-	-	-	-	-	-	-	-	123	51
PEUGEOT 306	1900	912	374	-	-	-	-	-	-	-	-	-	-	912	374
PEUGEOT 306	2000	149	66	-	-	-	-	-	-	-	-	-	-	149	66
PEUGEOT 806	1900	84	23	-	-	-	-	-	-	-	-	-	-	84	23
PEUGEOT 806	2000	154	65	-	-	-	-	-	-	-	-	-	-	154	65
PEUGEOT 806	2100	59	29	-	-	-	-	-	-	-	-	-	-	59	29
PEUGEOT 406	1600	31	10	-	-	-	-	-	-	-	-	-	-	31	10
PEUGEOT 406	1700	12	3	-	-	-	-	-	-	-	-	-	-	12	3
PEUGEOT 406	1800	149	38	-	-	-	-	-	-	-	-	-	-	149	38
PEUGEOT 406	1900	348	110	-	-	-	-	-	-	-	-	-	-	348	110
PEUGEOT 406	2000	402	158	-	-	-	-	-	-	-	-	-	-	402	158
PEUGEOT 406	2100	45	23	-	-	-	-	-	-	-	-	-	-	45	23
PEUGEOT 406	2900	22	15	-	-	-	-	-	-	-	-	-	-	22	15
PEUGEOT EXPERT	1900	14	7	-	-	-	-	-	-	-	-	-	-	14	7

(1) VEHICULES IMMATICULES AVEC UNE NOUVELLE PLAQUE ET AU NOM DE DECLARANTS BELGES.

4. IMMATRICULATIONS DES VEHICULES A MOTEUR D'OCCASION MIS EN CIRCULATION
D'APRES LE PAYS DE PROVENANCE ET D'APRES LA MARQUE
2 ME TRIMESTRE 2002

PAYS DE PROVENANCE ET MARQUES	CYLINDRÉE	VOITURES POUR PERSONNES		AUTOBUS ET AUTOCARS		VEHICULES POUR LE TRANSPORT DE MARCHANDISES		TRACTEURS		TRACTEURS AGRICOLÉS		VEHICULES SPECIAUX		TOTAL	
		TOTAL	DONT : NOUVELLES PLAQUES (1)	TOTAL	DONT : NOUVELLES PLAQUES (1)	TOTAL	DONT : NOUVELLES PLAQUES (1)	TOTAL	DONT : NOUVELLES PLAQUES (1)	TOTAL	DONT : NOUVELLES PLAQUES (1)	TOTAL	DONT : NOUVELLES PLAQUES (1)	TOTAL	DONT : NOUVELLES PLAQUES (1)
		PEUGEOT 206	1100	428	188	-	-	-	-	-	-	-	-	-	-
PEUGEOT 206	1400	334	160	-	-	-	-	-	-	-	-	-	-	334	160
PEUGEOT 206	1600	102	49	-	-	-	-	-	-	-	-	-	-	102	49
PEUGEOT 206	1900	315	142	-	-	-	-	-	-	-	-	-	-	315	142
PEUGEOT 206	2000	92	34	-	-	-	-	-	-	-	-	-	-	92	34
PEUGEOT PARTNER	1400	25	6	-	-	-	-	-	-	-	-	-	-	25	6
PEUGEOT PARTNER	1900	135	51	-	-	-	-	-	-	-	-	-	-	135	51
PEUGEOT PARTNER	2000	20	6	-	-	-	-	-	-	-	-	-	-	20	6
PEUGEOT 607	2200	57	26	-	-	-	-	-	-	-	-	-	-	57	26
AUTRES		143	90	-	-	17	11	-	-	-	-	-	-	160	101
TOTAL PEUGEOT		13216	6450	6	3	1004	624	-	-	-	-	-	-	14226	7077
RENAULT															
RENAULT		47	35	16	16	2170	1431	91	84	64	47	-	-	2388	1613
RENAULT	1900	3	-	-	-	11	9	-	-	-	-	-	-	14	9
RENAULT	2100	25	18	-	-	2	1	-	-	-	-	-	-	27	19
RENAULT	2500	10	6	-	-	13	12	-	-	-	-	-	-	23	18
RENAULT R 4	800	20	11	-	-	-	-	-	-	-	-	-	-	20	11
RENAULT R4	1000	14	9	-	-	-	-	-	-	-	-	-	-	14	9
RENAULT R 4	1100	23	15	-	-	-	-	-	-	-	-	-	-	23	15
RENAULT R 5	1000	82	50	-	-	-	-	-	-	-	-	-	-	82	50
RENAULT R5	1100	1186	731	-	-	-	-	-	-	-	-	-	-	1186	731
RENAULT R5	1200	112	77	-	-	-	-	-	-	-	-	-	-	112	77
RENAULT R 5	1400	255	150	-	-	-	-	-	-	-	-	-	-	255	150
RENAULT R5	1600	70	41	-	-	-	-	-	-	-	-	-	-	70	41
RENAULT R5	1700	30	18	-	-	-	-	-	-	-	-	-	-	30	18
RENAULT R9	1100	11	7	-	-	-	-	-	-	-	-	-	-	11	7
RENAULT R 9	1200	45	21	-	-	-	-	-	-	-	-	-	-	45	21
RENAULT R9	1400	91	48	-	-	-	-	-	-	-	-	-	-	91	48
RENAULT R9	1600	19	9	-	-	-	-	-	-	-	-	-	-	19	9
RENAULT R 11	1200	16	6	-	-	-	-	-	-	-	-	-	-	16	6
RENAULT R11	1400	100	49	-	-	-	-	-	-	-	-	-	-	100	49
RENAULT R11	1600	25	8	-	-	-	-	-	-	-	-	-	-	25	8
RENAULT R 11	1700	13	5	-	-	-	-	-	-	-	-	-	-	13	5
RENAULT R 25	2000	150	63	-	-	-	-	-	-	-	-	-	-	150	63
RENAULT R 25	2100	137	45	-	-	-	-	-	-	-	-	-	-	137	45
RENAULT R 25	2200	40	15	-	-	-	-	-	-	-	-	-	-	40	15
RENAULT R 21	1700	274	104	-	-	-	-	-	-	-	-	-	-	274	104
RENAULT R 21	2000	55	23	-	-	-	-	-	-	-	-	-	-	55	23
RENAULT R 21	2100	232	91	-	-	-	-	-	-	-	-	-	-	232	91
RENAULT EXPRESS	1100	53	36	-	-	-	-	-	-	-	-	-	-	53	36
RENAULT EXPRESS	1200	14	4	-	-	-	-	-	-	-	-	-	-	14	4
RENAULT EXPRESS	1400	111	53	-	-	-	-	-	-	-	-	-	-	111	53
RENAULT EXPRESS	1600	22	12	-	-	-	-	-	-	-	-	-	-	22	12
RENAULT EXPRESS	1900	83	44	-	-	-	-	-	-	-	-	-	-	83	44
RENAULT R19	1200	140	60	-	-	-	-	-	-	-	-	-	-	140	60
RENAULT R19	1400	1019	484	-	-	-	-	-	-	-	-	-	-	1019	484
RENAULT R19	1700	79	41	-	-	-	-	-	-	-	-	-	-	79	41
RENAULT R19	1800	186	83	-	-	-	-	-	-	-	-	-	-	186	83
RENAULT R19	1900	622	303	-	-	-	-	-	-	-	-	-	-	622	303
RENAULT CLIO	1100	870	461	-	-	-	-	-	-	-	-	-	-	870	461
RENAULT CLIO	1200	1021	609	-	-	-	-	-	-	-	-	-	-	1021	609
RENAULT CLIO	1400	743	393	-	-	-	-	-	-	-	-	-	-	743	393
RENAULT CLIO	1500	79	31	-	-	-	-	-	-	-	-	-	-	79	31
RENAULT CLIO	1600	68	30	-	-	-	-	-	-	-	-	-	-	68	30
RENAULT CLIO	1700	16	8	-	-	-	-	-	-	-	-	-	-	16	8
RENAULT CLIO	1800	79	38	-	-	-	-	-	-	-	-	-	-	79	38
RENAULT CLIO	1900	501	254	-	-	-	-	-	-	-	-	-	-	501	254
RENAULT CLIO	2000	26	10	-	-	-	-	-	-	-	-	-	-	26	10
RENAULT SAFRANE	1900	39	13	-	-	-	-	-	-	-	-	-	-	39	13
RENAULT SAFRANE	2000	87	23	-	-	-	-	-	-	-	-	-	-	87	23
RENAULT SAFRANE	2100	65	28	-	-	-	-	-	-	-	-	-	-	65	28
RENAULT SAFRANE	2200	139	57	-	-	-	-	-	-	-	-	-	-	139	57
RENAULT SAFRANE	2400	14	5	-	-	-	-	-	-	-	-	-	-	14	5
RENAULT SAFRANE	3000	12	2	-	-	-	-	-	-	-	-	-	-	12	2
RENAULT TWINGO	1100	812	427	-	-	-	-	-	-	-	-	-	-	812	427
RENAULT TWINGO	1200	693	396	-	-	-	-	-	-	-	-	-	-	693	396

(1) VEHICULES IMMATRICULES AVEC UNE NOUVELLE PLAQUE ET AU NOM DE DECLARANTS BELGES.

**4. IMMATRICULATIONS DES VEHICULES A MOTEUR D'OCCASION MIS EN CIRCULATION
D'APRES LE PAYS DE PROVENANCE ET D'APRES LA MARQUE
2 ME TRIMESTRE 2002**

PAYS DE PROVENANCE ET MARQUES	C Y L I N D R E	VOITURES POUR PERSONNES		AUTOBUS ET AUTOCARS		VEHICULES POUR LE TRANSPORT DE MARCHANDISES		TRACTEURS		TRACTEURS AGRICOLAS		VEHICULES SPECIAUX		TOTAL	
		TOTAL	DONT : NOUVELLES PLAQUES (1)	TOTAL	DONT : NOUVELLES PLAQUES (1)	TOTAL	DONT : NOUVELLES PLAQUES (1)	TOTAL	DONT : NOUVELLES PLAQUES (1)	TOTAL	DONT : NOUVELLES PLAQUES (1)	TOTAL	DONT : NOUVELLES PLAQUES (1)	TOTAL	DONT : NOUVELLES PLAQUES (1)
RENAULT LAGUNA	1600	26	6	-	-	-	-	-	-	-	-	-	-	26	6
RENAULT LAGUNA	1800	222	74	-	-	-	-	-	-	-	-	-	-	222	74
RENAULT LAGUNA	1900	276	82	-	-	-	-	-	-	-	-	-	-	276	82
RENAULT LAGUNA	2000	108	34	-	-	-	-	-	-	-	-	-	-	108	34
RENAULT LAGUNA	2200	108	44	-	-	-	-	-	-	-	-	-	-	108	44
RENAULT ESPACE	1900	55	15	-	-	-	-	-	-	-	-	-	-	55	15
RENAULT ESPACE	2000	85	30	-	-	-	-	-	-	-	-	-	-	85	30
RENAULT ESPACE	2200	305	122	-	-	-	-	-	-	-	-	-	-	305	122
RENAULT MEGANE	1400	312	107	-	-	-	-	-	-	-	-	-	-	312	107
RENAULT MEGANE	1600	520	181	-	-	-	-	-	-	-	-	-	-	520	181
RENAULT MEGANE	1900	1359	425	-	-	-	-	-	-	-	-	-	-	1359	425
RENAULT MEGANE	2000	59	18	-	-	-	-	-	-	-	-	-	-	59	18
RENAULT KANGOO	1100	29	7	-	-	-	-	-	-	-	-	-	-	29	7
RENAULT KANGOO	1400	80	32	-	-	-	-	-	-	-	-	-	-	80	32
RENAULT KANGOO	1900	221	86	-	-	1	1	-	-	-	-	-	-	222	87
AUTRES	140	140	81	-	-	17	12	2	-	5	5	-	-	164	98
TOTAL RENAULT		14593	6905	16	16	2214	1466	93	84	69	52	-	-	16985	8523
SIMCA		11	10	-	-	-	-	-	-	-	-	-	-	11	10
TALBOT		18	13	-	-	1	1	-	-	-	-	-	-	19	14
AUTRES MARQUES		23	22	3	3	7	5	-	-	3	3	-	-	36	33
TOTAL FRANCE		38247	17902	28	23	4933	3148	93	84	72	55	-	-	43373	21212
ITALIE															
ALFA ROMEO															
ALFA ROMEO 2000	2000	26	20	-	-	-	-	-	-	-	-	-	-	26	20
ALFA ROMEO 1300	1300	10	9	-	-	-	-	-	-	-	-	-	-	10	9
ALFA ROMEO 1600	1600	11	11	-	-	-	-	-	-	-	-	-	-	11	11
ALFA ROMEO GTV	2000	42	16	-	-	-	-	-	-	-	-	-	-	42	16
ALFA ROMEO ALFA 33	1400	228	112	-	-	-	-	-	-	-	-	-	-	228	112
ALFA ROMEO ALFA 33	1500	57	27	-	-	-	-	-	-	-	-	-	-	57	27
ALFA ROMEO ALFA 33	1700	73	35	-	-	-	-	-	-	-	-	-	-	73	35
ALFA ROMEO ALFA 75	1800	15	9	-	-	-	-	-	-	-	-	-	-	15	9
ALFA ROMEO ALFA 75	2000	22	11	-	-	-	-	-	-	-	-	-	-	22	11
ALFA ROMEO SPYDER	2000	84	59	-	-	-	-	-	-	-	-	-	-	84	59
ALFA ROMEO ALFA 164	2000	63	21	-	-	-	-	-	-	-	-	-	-	63	21
ALFA ROMEO ALFA 164	2500	19	6	-	-	-	-	-	-	-	-	-	-	19	6
ALFA ROMEO SZ	3000	17	3	-	-	-	-	-	-	-	-	-	-	17	3
ALFA ROMEO ALFA 155	1600	12	7	-	-	-	-	-	-	-	-	-	-	12	7
ALFA ROMEO ALFA 155	1700	38	16	-	-	-	-	-	-	-	-	-	-	38	16
ALFA ROMEO ALFA 155	1800	44	13	-	-	-	-	-	-	-	-	-	-	44	13
ALFA ROMEO ALFA 155	1900	58	18	-	-	-	-	-	-	-	-	-	-	58	18
ALFA ROMEO ALFA 155	2000	43	16	-	-	-	-	-	-	-	-	-	-	43	16
ALFA ROMEO ALFA 155	2500	24	13	-	-	-	-	-	-	-	-	-	-	24	13
ALFA ROMEO ALFA 145	1400	84	43	-	-	-	-	-	-	-	-	-	-	84	43
ALFA ROMEO ALFA 145	1600	31	20	-	-	-	-	-	-	-	-	-	-	31	20
ALFA ROMEO ALFA 145	1900	41	16	-	-	-	-	-	-	-	-	-	-	41	16
ALFA ROMEO ALFA 146	1400	61	18	-	-	-	-	-	-	-	-	-	-	61	18
ALFA ROMEO ALFA 146	1600	67	19	-	-	-	-	-	-	-	-	-	-	67	19
ALFA ROMEO ALFA 146	1700	12	3	-	-	-	-	-	-	-	-	-	-	12	3
ALFA ROMEO ALFA 146	1900	87	38	-	-	-	-	-	-	-	-	-	-	87	38
ALFA ROMEO 166	2000	15	9	-	-	-	-	-	-	-	-	-	-	15	9
ALFA ROMEO 166	2400	32	14	-	-	-	-	-	-	-	-	-	-	32	14
ALFA ROMEO 155	1600	59	24	-	-	-	-	-	-	-	-	-	-	59	24
ALFA ROMEO 156	1700	66	26	-	-	-	-	-	-	-	-	-	-	66	26
ALFA ROMEO ALFA 156	1900	369	123	-	-	-	-	-	-	-	-	-	-	369	123
ALFA ROMEO 164	2000	34	18	-	-	-	-	-	-	-	-	-	-	34	18
ALFA ROMEO 156	2400	27	9	-	-	-	-	-	-	-	-	-	-	27	9
ALFA ROMEO ALFA 147	1600	45	19	-	-	-	-	-	-	-	-	-	-	45	19
ALFA ROMEO ALFA 147	1900	49	20	-	-	-	-	-	-	-	-	-	-	49	20
AUTRES		117	66	-	-	-	-	-	-	-	-	-	-	117	66
TOTAL ALFA ROMEO		2082	907	-	-	-	-	-	-	-	-	-	-	2082	907

(1) VEHICULES IMMATRICULES AVEC UNE NOUVELLE PLAQUE ET AU NOM DE DECLARANTS BELGES.

**4. IMMATRICULATIONS DES VEHICULES A MOTEUR D'OCCASION MIS EN CIRCULATION
D'APRES LE PAYS DE PROVENANCE ET D'APRES LA MARQUE
2 ME TRIMESTRE 2002**

PAYS DE PROVENANCE ET MARQUES	CYLINDREE	VOITURES POUR PERSONNES		AUTOBUS ET AUTOCARS		VEHICULES POUR LE TRANSPORT DE MARCHANDISES		TRACTEURS		TRACTEURS AGRICOLLES		VEHICULES SPECIAUX		TOTAL	
		TOTAL	DONT : NOUVELLES PLAQUES (1)	TOTAL	DONT : NOUVELLES PLAQUES (1)	TOTAL	DONT : NOUVELLES PLAQUES (1)	TOTAL	DONT : NOUVELLES PLAQUES (1)	TOTAL	DONT : NOUVELLES PLAQUES (1)	TOTAL	DONT : NOUVELLES PLAQUES (1)	TOTAL	DONT : NOUVELLES PLAQUES (1)
FERRARI															
FERRARI 308 GTS	2900	10	7	-	-	-	-	-	-	-	-	-	-	10	7
FERRARI 328 GTB	3200	14	13	-	-	-	-	-	-	-	-	-	-	14	13
FERRARI 348	3400	16	10	-	-	-	-	-	-	-	-	-	-	16	10
AUTRES		48	39	-	-	-	-	-	-	1	1	-	-	49	40
TOTAL FERRARI		88	69	-	-	-	-	-	-	1	1	-	-	89	70
FIAT															
FIAT		358	257	-	-	897	566	-	-	151	122	-	-	1406	945
FIAT	500	11	11	-	-	-	-	-	-	-	-	-	-	11	11
FIAT	1900	15	11	-	-	3	2	-	-	-	-	-	-	18	13
FIAT	2500	26	12	-	-	6	5	-	-	-	-	-	-	32	17
FIAT	2800	10	8	-	-	2	1	-	-	-	-	-	-	12	9
FIAT 500	500	55	52	-	-	-	-	-	-	-	-	-	-	55	52
FIAT 500	600	14	14	-	-	-	-	-	-	-	-	-	-	14	14
FIAT 127	900	13	10	-	-	-	-	-	-	-	-	-	-	13	10
FIAT 126	700	21	18	-	-	-	-	-	-	-	-	-	-	21	18
FIAT STILO	1600	10	3	-	-	-	-	-	-	-	-	-	-	10	3
FIAT STILO	1900	116	29	-	-	-	-	-	-	-	-	-	-	116	29
FIAT FIORINO	1700	17	11	-	-	-	-	-	-	-	-	-	-	17	11
FIAT PANDA	800	178	104	-	-	-	-	-	-	-	-	-	-	178	104
FIAT PANDA	900	61	43	-	-	-	-	-	-	-	-	-	-	61	43
FIAT PANDA	1000	63	37	-	-	-	-	-	-	-	-	-	-	63	37
FIAT UNO	900	232	155	-	-	-	-	-	-	-	-	-	-	232	155
FIAT UNO	1000	428	269	-	-	-	-	-	-	-	-	-	-	428	269
FIAT UNO	1100	122	83	-	-	-	-	-	-	-	-	-	-	122	83
FIAT UNO	1300	24	13	-	-	-	-	-	-	-	-	-	-	24	13
FIAT UNO	1400	71	39	-	-	-	-	-	-	-	-	-	-	71	39
FIAT UNO	1700	90	52	-	-	-	-	-	-	-	-	-	-	90	52
FIAT REGATA	1300	15	10	-	-	-	-	-	-	-	-	-	-	15	10
FIAT CROMA	1900	101	32	-	-	-	-	-	-	-	-	-	-	101	32
FIAT CROMA	2000	19	5	-	-	-	-	-	-	-	-	-	-	19	5
FIAT TEMPRA	1400	47	21	-	-	-	-	-	-	-	-	-	-	47	21
FIAT TEMPRA	1600	100	37	-	-	-	-	-	-	-	-	-	-	100	37
FIAT TEMPRA	1800	21	12	-	-	-	-	-	-	-	-	-	-	21	12
FIAT TEMPRA	1900	212	82	-	-	-	-	-	-	-	-	-	-	212	82
FIAT DOBLO	1900	73	17	-	-	-	-	-	-	-	-	-	-	73	17
FIAT TIPO	1400	310	145	-	-	-	-	-	-	-	-	-	-	310	145
FIAT TIPO	1600	78	50	-	-	-	-	-	-	-	-	-	-	78	50
FIAT TIPO	1700	129	67	-	-	-	-	-	-	-	-	-	-	129	67
FIAT TIPO	1800	14	9	-	-	-	-	-	-	-	-	-	-	14	9
FIAT TIPO	1900	90	44	-	-	-	-	-	-	-	-	-	-	90	44
FIAT CINQUECENTO	900	97	58	-	-	-	-	-	-	-	-	-	-	97	58
FIAT CINQUECENTO	1100	29	18	-	-	-	-	-	-	-	-	-	-	29	18
FIAT PUNTO	1100	347	183	-	-	-	-	-	-	-	-	-	-	347	183
FIAT PUNTO	1200	631	277	-	-	-	-	-	-	-	-	-	-	631	277
FIAT PUNTO	1400	12	7	-	-	-	-	-	-	-	-	-	-	12	7
FIAT PUNTO	1600	20	8	-	-	-	-	-	-	-	-	-	-	20	8
FIAT PUNTO	1700	174	79	-	-	-	-	-	-	-	-	-	-	174	79
FIAT PUNTO	1900	172	78	-	-	-	-	-	-	-	-	-	-	172	78
FIAT COUPE	1700	20	8	-	-	-	-	-	-	-	-	-	-	20	8
FIAT COUPE	2000	47	16	-	-	-	-	-	-	-	-	-	-	47	16
FIAT ULYSSE	1900	18	2	-	-	-	-	-	-	-	-	-	-	18	2
FIAT ULYSSE	2000	44	17	-	-	-	-	-	-	-	-	-	-	44	17
FIAT ULYSSE	2100	11	3	-	-	-	-	-	-	-	-	-	-	11	3
FIAT BARCETTA	1700	53	22	-	-	-	-	-	-	-	-	-	-	53	22
FIAT BRAVA	1200	24	6	-	-	-	-	-	-	-	-	-	-	24	6
FIAT BRAVA	1400	67	33	-	-	-	-	-	-	-	-	-	-	67	33
FIAT BRAVA	1600	45	22	-	-	-	-	-	-	-	-	-	-	45	22
FIAT BRAVA	1900	168	62	-	-	-	-	-	-	-	-	-	-	168	62
FIAT BRAVO	1200	25	12	-	-	-	-	-	-	-	-	-	-	25	12
FIAT BRAVO	1400	71	29	-	-	-	-	-	-	-	-	-	-	71	29
FIAT BRAVO	1600	34	14	-	-	-	-	-	-	-	-	-	-	34	14
FIAT BRAVO	1700	18	7	-	-	-	-	-	-	-	-	-	-	18	7
FIAT BRAVO	1900	161	56	-	-	-	-	-	-	-	-	-	-	161	56
FIAT SCUDDO	1900	16	8	-	-	-	-	-	-	-	-	-	-	16	8

(1) VEHICULES IMMATRICULES AVEC UNE NOUVELLE PLAQUE ET AU NOM DE DECLARANTS BELGES.

4. IMMATRICULATIONS DES VEHICULES A MOTEUR D'OCCASION MIS EN CIRCULATION
D'APRES LE PAYS DE PROVENANCE ET D'APRES LA MARQUE
2 ME TRIMESTRE 2002

PAYS DE PROVENANCE ET MARQUES	CYLINDRÉE	VOITURES POUR PERSONNES		AUTOBUS ET AUTOCARS		VEHICULES POUR LE TRANSPORT DE MARCHANDISES		TRACTEURS		TRACTEURS AGRICOLÉS		VEHICULES SPECIAUX		TOTAL	
		TOTAL	DONT : NOUVELLES PLAQUES (1)	TOTAL	DONT : NOUVELLES PLAQUES (1)	TOTAL	DONT : NOUVELLES PLAQUES (1)	TOTAL	DONT : NOUVELLES PLAQUES (1)	TOTAL	DONT : NOUVELLES PLAQUES (1)	TOTAL	DONT : NOUVELLES PLAQUES (1)	TOTAL	DONT : NOUVELLES PLAQUES (1)
FIAT MAREA	1600	25	9	-	-	-	-	-	-	-	-	-	-	25	9
FIAT MAREA	1900	63	19	-	-	-	-	-	-	-	-	-	-	63	19
FIAT MAREA WEEKEND	1600	14	7	-	-	-	-	-	-	-	-	-	-	14	7
FIAT MAREA WEEKEND	1900	72	19	-	-	-	-	-	-	-	-	-	-	72	19
FIAT PALIO WEEKEND	1200	17	2	-	-	-	-	-	-	-	-	-	-	17	2
FIAT PALIO WEEKEND	1700	40	10	-	-	-	-	-	-	-	-	-	-	40	10
FIAT SEICENTO	900	30	13	-	-	-	-	-	-	-	-	-	-	30	13
FIAT SEICENTO	1100	79	36	-	-	-	-	-	-	-	-	-	-	79	36
FIAT DUCATO		6	3	-	-	4	3	-	-	-	-	-	-	10	6
FIAT MULTIPLA	1600	12	3	-	-	-	-	-	-	-	-	-	-	12	3
FIAT MULTIPLA	1900	64	18	-	-	-	-	-	-	-	-	-	-	64	18
AUTRES		262	152	-	-	12	10	-	-	4	2	-	-	278	164
TOTAL FIAT		6132	3078	-	-	924	587	-	-	155	124	-	-	7211	3789
IVECO															
IVECO		25	18	3	2	297	220	29	24	-	-	-	-	354	264
AUTRES		3	2	-	-	14	13	1	1	-	-	-	-	18	18
TOTAL IVECO		28	20	3	2	311	233	30	25	-	-	-	-	372	280
LAMBORGHINI															
LAMBORGHINI		-	-	-	-	-	-	-	-	11	10	-	-	11	10
AUTRES		4	3	-	-	-	-	-	-	-	-	-	-	4	3
TOTAL LAMBORGHINI		4	3	-	-	-	-	-	-	11	10	-	-	15	13
LANCIA															
LANCIA DELTA	1600	73	27	-	-	-	-	-	-	-	-	-	-	73	27
LANCIA DELTA	1700	11	2	-	-	-	-	-	-	-	-	-	-	11	2
LANCIA DELTA	1800	26	15	-	-	-	-	-	-	-	-	-	-	26	15
LANCIA DELTA	1900	101	41	-	-	-	-	-	-	-	-	-	-	101	41
LANCIA DELTA	2000	27	13	-	-	-	-	-	-	-	-	-	-	27	13
LANCIA THEMA	2000	38	14	-	-	-	-	-	-	-	-	-	-	38	14
LANCIA THEMA	2500	17	7	-	-	-	-	-	-	-	-	-	-	17	7
LANCIA Y 10	1000	17	11	-	-	-	-	-	-	-	-	-	-	17	11
LANCIA Y 10	1100	33	20	-	-	-	-	-	-	-	-	-	-	33	20
LANCIA DEDRA	1600	43	17	-	-	-	-	-	-	-	-	-	-	43	17
LANCIA DEDRA	1800	109	41	-	-	-	-	-	-	-	-	-	-	109	41
LANCIA DEDRA	1900	177	66	-	-	-	-	-	-	-	-	-	-	177	66
LANCIA DEDRA	2000	34	13	-	-	-	-	-	-	-	-	-	-	34	13
LANCIA Z	2000	15	7	-	-	-	-	-	-	-	-	-	-	15	7
LANCIA Z	2100	17	6	-	-	-	-	-	-	-	-	-	-	17	6
LANCIA K	2000	34	9	-	-	-	-	-	-	-	-	-	-	34	9
LANCIA K	2400	47	23	-	-	-	-	-	-	-	-	-	-	47	23
LANCIA Y	1200	133	60	-	-	-	-	-	-	-	-	-	-	133	60
LANCIA Y	1400	17	8	-	-	-	-	-	-	-	-	-	-	17	8
LANCIA LYBRA	1900	49	13	-	-	-	-	-	-	-	-	-	-	49	13
AUTRES		92	50	-	-	-	-	-	-	-	-	-	-	92	50
TOTAL LANCIA		1110	463	-	-	-	-	-	-	-	-	-	-	1110	463
LANDINI															
LANDINI		-	-	-	-	-	-	-	-	15	13	-	-	15	13
MEAN		30	14	-	-	-	-	-	-	-	-	-	-	30	14
OM															
OM		4	2	-	-	10	5	-	-	-	-	-	-	14	7
SAME															
SAME		-	-	-	-	-	-	-	-	51	33	-	-	51	33
AUTRES		-	-	-	-	-	-	-	-	2	1	-	-	2	1
TOTAL SAME		-	-	-	-	-	-	-	-	53	34	-	-	53	34

(1) VEHICULES IMMATRICULES AVEC UNE NOUVELLE PLAQUE ET AU NOM DE DECLARANTS BELGES.

4. IMMATRICULATIONS DES VEHICULES A MOTEUR D'OCCASION MIS EN CIRCULATION
D'APRES LE PAYS DE PROVENANCE ET D'APRES LA MARQUE
2 ME TRIMESTRE 2002

PAYS DE PROVENANCE ET MARQUES	CYLINDRITES	VOITURES POUR PERSONNES		AUTOBUS ET AUTOCARS		VEHICULES POUR LE TRANSPORT DE MARCHANDISES		TRACTEURS		TRACTEURS AGRICOLES		VEHICULES SPECIAUX		TOTAL	
		TOTAL	DONT : NOUVELLES PLAQUES (1)	TOTAL	DONT : NOUVELLES PLAQUES (1)	TOTAL	DONT : NOUVELLES PLAQUES (1)	TOTAL	DONT : NOUVELLES PLAQUES (1)	TOTAL	DONT : NOUVELLES PLAQUES (1)	TOTAL	DONT : NOUVELLES PLAQUES (1)	TOTAL	DONT : NOUVELLES PLAQUES (1)
AUTRES MARQUES		8	6	-	-	-	-	-	-	2	2	-	-	10	8
TOTAL ITALIE		9486	4562	3	2	1245	825	30	25	237	184	-	-	11001	5598
PAYS-BAS															
BOVA															
BOVA		1	1	13	9	-	-	-	-	-	-	-	-	14	10
AUTRES		-	-	6	4	-	-	-	-	-	-	-	-	6	4
TOTAL BOVA		1	1	19	13	-	-	-	-	-	-	-	-	20	14
DAF															
DAF		9	6	13	11	358	258	172	149	-	-	-	-	552	424
AUTRES		12	12	1	1	11	7	15	13	-	-	-	-	39	33
TOTAL DAF		21	18	14	12	369	265	187	162	-	-	-	-	591	457
VOLVO															
VOLVO 345	1400	12	6	-	-	-	-	-	-	-	-	-	-	12	6
AUTRES		13	8	-	-	-	-	-	-	-	-	-	-	13	8
TOTAL VOLVO		25	14	-	-	-	-	-	-	-	-	-	-	25	14
AUTRES MARQUES		2	2	-	-	1	1	-	-	-	-	-	-	3	3
TOTAL PAYS-BAS		49	35	33	25	370	266	187	162	-	-	-	-	639	488
ROYAUME-UNI															
ASTON MARTIN															
ASTON MARTIN		11	10	-	-	-	-	-	-	-	-	-	-	11	10
AUSTIN															
MINI 1000	1000	71	57	-	-	-	-	-	-	-	-	-	-	71	57
AUSTIN METRO	1000	18	14	-	-	-	-	-	-	-	-	-	-	18	14
AUSTIN METRO	1300	12	7	-	-	-	-	-	-	-	-	-	-	12	7
AUTRES		58	45	-	-	3	2	-	-	-	-	-	-	61	47
TOTAL AUSTIN		159	123	-	-	3	2	-	-	-	-	-	-	162	125
BEDFORD															
BEDFORD		37	29	-	-	17	9	-	-	-	-	-	-	54	38
AUTRES		1	1	-	-	1	1	-	-	-	-	-	-	2	2
TOTAL BEDFORD		38	30	-	-	18	10	-	-	-	-	-	-	56	40
BENTLEY															
BENTLEY		17	14	-	-	-	-	-	-	-	-	-	-	17	14
DAIMLER															
DAIMLER 40	4000	10	6	-	-	-	-	-	-	-	-	-	-	10	6
AUTRES		33	27	-	-	1	1	-	-	-	-	-	-	34	28
TOTAL DAIMLER		43	33	-	-	1	1	-	-	-	-	-	-	44	34
DAVID BROWN															
DAVID BROWN		-	-	-	-	-	-	-	-	41	37	-	-	41	37
AUTRES		-	-	-	-	-	-	-	-	3	1	-	-	3	1
TOTAL DAVID BROWN		-	-	-	-	-	-	-	-	44	38	-	-	44	38
FORD															
FORD MONDEO	1600	95	32	-	-	-	-	-	-	-	-	-	-	95	32
FORD MONDEO	1800	1636	483	-	-	-	-	-	-	-	-	-	-	1636	483

(1) VEHICULES IMMATRICULES AVEC UNE NOUVELLE PLAQUE ET AU NOM DE DECLARANTS BELGES.

**4. IMMATRICULATIONS DES VEHICULES A MOTEUR D'OCCASION MIS EN CIRCULATION
D'APRES LE PAYS DE PROVENANCE ET D'APRES LA MARQUE
2 ME TRIMESTRE 2002**

PAYS DE PROVENANCE ET MARQUES	CYLINDRÉE	VOITURES POUR PERSONNES		AUTOBUS ET AUTOCARS		VEHICULES POUR LE TRANSPORT DE MARCHANDISES		TRACTEURS		TRACTEURS AGRICOLES		VEHICULES SPECIAUX		TOTAL	
		TOTAL	DONT : NOUVELLES PLAQUES (1)	TOTAL	DONT : NOUVELLES PLAQUES (1)	TOTAL	DONT : NOUVELLES PLAQUES (1)	TOTAL	DONT : NOUVELLES PLAQUES (1)	TOTAL	DONT : NOUVELLES PLAQUES (1)	TOTAL	DONT : NOUVELLES PLAQUES (1)	TOTAL	DONT : NOUVELLES PLAQUES (1)
FORD MONDEO	2000	377	117	-	-	-	-	-	-	-	-	-	-	377	117
AUTRES		14	9	-	-	1	1	-	-	-	-	-	-	15	10
TOTAL FORD		2122	641	-	-	1	1	-	-	-	-	-	-	2123	642
FORDSON															
FORDSON		-	-	-	-	-	-	-	-	11	9	-	-	11	9
JAGUAR															
JAGUAR E	4200	14	14	-	-	-	-	-	-	-	-	-	-	14	14
JAGUAR XJ 42	4200	10	10	-	-	-	-	-	-	-	-	-	-	10	10
JAGUAR XJ6L	3200	36	22	-	-	-	-	-	-	-	-	-	-	36	22
JAGUAR SOVEREIGN	3200	33	17	-	-	-	-	-	-	-	-	-	-	33	17
JAGUAR SOVEREIGN	4000	26	14	-	-	-	-	-	-	-	-	-	-	26	14
JAGUAR XK8	4000	32	26	-	-	-	-	-	-	-	-	-	-	32	26
JAGUAR S TYPE EXEC	3000	20	10	-	-	-	-	-	-	-	-	-	-	20	10
AUTRES		152	111	-	-	-	-	-	-	-	-	-	-	152	111
TOTAL JAGUAR		323	224	-	-	-	-	-	-	-	-	-	-	323	224
LANDROVER															
LANDROVER		-	-	-	-	251	144	-	-	-	-	-	-	251	144
LANDROVER	2000	8	8	-	-	3	2	-	-	-	-	-	-	11	10
LANDROVER	2500	3	-	-	-	13	7	-	-	-	-	-	-	16	7
LANDROVER RANGE	2500	150	74	-	-	-	-	-	-	-	-	-	-	150	74
LAND ROVER DISCOVERY	2500	91	44	-	-	-	-	-	-	-	-	-	-	91	44
LAND ROVER LH	2500	14	9	-	-	-	-	-	-	-	-	-	-	14	9
LANDROVER FREELANDER	1800	60	24	-	-	-	-	-	-	-	-	-	-	60	24
LANDROVER FREELANDER	2000	114	42	-	-	-	-	-	-	-	-	-	-	114	42
LANDROVER DEFENDER	2500	13	5	-	-	1	-	-	-	-	-	-	-	14	5
AUTRES		58	41	-	-	12	3	-	-	-	-	-	-	70	44
TOTAL LANDROVER		511	247	-	-	280	156	-	-	-	-	-	-	791	403
LEYLAND															
LEYLAND		4	4	2	2	1	1	-	-	3	3	-	-	10	10
LEYLAND 1001	1000	12	11	-	-	-	-	-	-	-	-	-	-	12	11
AUTRES		16	15	-	-	-	-	-	-	-	-	-	-	16	15
TOTAL LEYLAND		32	30	2	2	1	1	-	-	3	3	-	-	38	36
LOTUS															
LOTUS ELAN	1600	11	9	-	-	-	-	-	-	-	-	-	-	11	9
LOTUS ELISE	1800	18	13	-	-	-	-	-	-	-	-	-	-	18	13
AUTRES		11	9	-	-	-	-	-	-	-	-	-	-	11	9
TOTAL LOTUS		40	31	-	-	-	-	-	-	-	-	-	-	40	31
MASSEY FERGUSON															
MASSEY FERGUSON		-	-	-	-	-	-	-	-	163	134	-	-	163	134
AUTRES		-	-	-	-	-	-	-	-	16	12	-	-	16	12
TOTAL MASSEY FERGUSON		-	-	-	-	-	-	-	-	179	146	-	-	179	146
MG															
MG	1800	11	9	-	-	-	-	-	-	-	-	-	-	11	9
MG B	1800	79	72	-	-	-	-	-	-	-	-	-	-	79	72
MG A	1500	10	7	-	-	-	-	-	-	-	-	-	-	10	7
MG F	1800	94	58	-	-	-	-	-	-	-	-	-	-	94	58
AUTRES		49	46	-	-	-	-	-	-	-	-	-	-	49	46
TOTAL MG		243	192	-	-	-	-	-	-	-	-	-	-	243	192
MORGAN		21	11	-	-	-	-	-	-	-	-	-	-	21	11
ROLLS ROYCE		25	20	-	-	-	-	-	-	-	-	-	-	25	20

(1) VEHICULES IMMATRICULES AVEC UNE NOUVELLE PLAQUE ET AU NOM DE DECLARANTS BELGES.

4. IMMATRICULATIONS DES VEHICULES A MOTEUR D'OCCASION MIS EN CIRCULATION
D'APRES LE PAYS DE PROVENANCE ET D'APRES LA MARQUE
2 ME TRIMESTRE 2002

PAYS DE PROVENANCE ET MARQUES	CYLINDRÉE	VOITURES POUR PERSONNES		AUTOBUS ET AUTOCARS		VEHICULES POUR LE TRANSPORT DE MARCHANDISES		TRACTEURS		TRACTEURS AGRICOLES		VEHICULES SPECIAUX		TOTAL	
		TOTAL	DONT : NOUVELLES PLAQUES (1)	TOTAL	DONT : NOUVELLES PLAQUES (1)	TOTAL	DONT : NOUVELLES PLAQUES (1)	TOTAL	DONT : NOUVELLES PLAQUES (1)	TOTAL	DONT : NOUVELLES PLAQUES (1)	TOTAL	DONT : NOUVELLES PLAQUES (1)	TOTAL	DONT : NOUVELLES PLAQUES (1)
LAND ROVER															
ROVER 75	1800	16	5	-	-	-	-	-	-	-	-	-	-	16	5
ROVER 75	2000	84	28	-	-	-	-	-	-	-	-	-	-	84	28
ROVER 214	1400	159	71	-	-	-	-	-	-	-	-	-	-	159	71
ROVER 213	1300	43	15	-	-	-	-	-	-	-	-	-	-	43	15
ROVER 216	1600	130	63	-	-	-	-	-	-	-	-	-	-	130	63
ROVER 820	2000	69	26	-	-	-	-	-	-	-	-	-	-	69	26
ROVER 825	2500	25	10	-	-	-	-	-	-	-	-	-	-	25	10
ROVER 827	2700	13	3	-	-	-	-	-	-	-	-	-	-	13	3
ROVER 416	1600	99	42	-	-	-	-	-	-	-	-	-	-	99	42
ROVER MINI	1000	13	10	-	-	-	-	-	-	-	-	-	-	13	10
ROVER MINI	1300	59	41	-	-	-	-	-	-	-	-	-	-	59	41
ROVER MONTEGO	2000	14	5	-	-	-	-	-	-	-	-	-	-	14	5
ROVER 111	1100	73	48	-	-	-	-	-	-	-	-	-	-	73	48
ROVER 114	1400	27	17	-	-	-	-	-	-	-	-	-	-	27	17
ROVER 414	1400	13	4	-	-	-	-	-	-	-	-	-	-	13	4
ROVER 418	1800	16	4	-	-	-	-	-	-	-	-	-	-	16	4
ROVER 218	1900	14	6	-	-	-	-	-	-	-	-	-	-	14	6
ROVER 420	2000	40	8	-	-	-	-	-	-	-	-	-	-	40	8
ROVER 220	2000	35	21	-	-	-	-	-	-	-	-	-	-	35	21
ROVER 623	2300	10	1	-	-	-	-	-	-	-	-	-	-	10	1
ROVER 620	2000	168	62	-	-	-	-	-	-	-	-	-	-	168	62
ROVER 200	1400	64	29	-	-	-	-	-	-	-	-	-	-	64	29
ROVER 200	2000	22	11	-	-	-	-	-	-	-	-	-	-	22	11
ROVER 600	2000	37	15	-	-	-	-	-	-	-	-	-	-	37	15
ROVER RANGE	2500	28	22	-	-	-	-	-	-	-	-	-	-	28	22
ROVER 400	1600	28	9	-	-	-	-	-	-	-	-	-	-	28	9
ROVER 400	2000	20	7	-	-	-	-	-	-	-	-	-	-	20	7
ROVER 25	1400	83	60	-	-	-	-	-	-	-	-	-	-	83	60
ROVER 45	1600	24	17	-	-	-	-	-	-	-	-	-	-	24	17
ROVER 45	2000	28	10	-	-	-	-	-	-	-	-	-	-	28	10
AUTRES		83	36	-	-	2	2	-	-	-	-	-	-	85	38
TOTAL LAND ROVER		1538	706	-	-	2	2	-	-	-	-	-	-	1540	708
TRIUMPH TR8															
TRIUMPH SPITFIRE	1300	14	12	-	-	-	-	-	-	-	-	-	-	14	12
TRIUMPH SPITFIRE	1500	48	48	-	-	-	-	-	-	-	-	-	-	48	48
TRIUMPH TR 6	2500	21	17	-	-	-	-	-	-	-	-	-	-	21	17
AUTRES		59	55	-	-	-	-	-	-	-	-	-	-	59	55
TOTAL TRIUMPH TR8		142	132	-	-	-	-	-	-	-	-	-	-	142	132
TVR		15	10	-	-	-	-	-	-	-	-	-	-	15	10
VAUXHALL		12	3	-	-	-	-	-	-	-	-	-	-	12	3
AUTRES MARQUES		33	31	1	1	1	1	-	-	8	8	-	-	43	41
TOTAL ROYAUME-UNI		5325	2486	3	3	307	174	-	-	245	204	-	-	5880	2869
SUEDE															
SAAB															
SAAB 9-5	2000	48	18	-	-	-	-	-	-	-	-	-	-	48	18
SAAB 9-5	2300	49	27	-	-	-	-	-	-	-	-	-	-	49	27
SAAB 99	2000	11	6	-	-	-	-	-	-	-	-	-	-	11	6
SAAB 900	2000	317	161	-	-	-	-	-	-	-	-	-	-	317	161
SAAB 900	2100	15	10	-	-	-	-	-	-	-	-	-	-	15	10
SAAB 900	2300	61	25	-	-	-	-	-	-	-	-	-	-	61	25
SAAB 9000	2000	101	45	-	-	-	-	-	-	-	-	-	-	101	45
SAAB 9000	2300	122	53	-	-	-	-	-	-	-	-	-	-	122	53
SAAB 9-3	2000	108	57	-	-	-	-	-	-	-	-	-	-	108	57
SAAB 9-3	2200	80	42	-	-	-	-	-	-	-	-	-	-	80	42
SAAB 9-3	2300	15	9	-	-	-	-	-	-	-	-	-	-	15	9

(1) VEHICULES IMMATRICULES AVEC UNE NOUVELLE PLAQUE ET AU NOM DE DECLARANTS BELGES.

4. IMMATRICULATIONS DES VEHICULES A MOTEUR D'OCCASION MIS EN CIRCULATION
D'APRES LE PAYS DE PROVENANCE ET D'APRES LA MARQUE
2 ME TRIMESTRE 2002

PAYS DE PROVENANCE ET MARQUES	CYLINDREE	VOITURES POUR PERSONNES		AUTOBUS ET AUTOCARS		VEHICULES POUR LE TRANSPORT DE MARCHANDISES		TRACTEURS		TRACTEURS AGRICOLES		VEHICULES SPECIAUX		TOTAL	
		TOTAL	DONT : NOUVELLES PLAQUES (1)	TOTAL	DONT : NOUVELLES PLAQUES (1)	TOTAL	DONT : NOUVELLES PLAQUES (1)	TOTAL	DONT : NOUVELLES PLAQUES (1)	TOTAL	DONT : NOUVELLES PLAQUES (1)	TOTAL	DONT : NOUVELLES PLAQUES (1)	TOTAL	DONT : NOUVELLES PLAQUES (1)
		AUTRES		42	17	-	-	-	-	-	-	-	-	-	-
TOTAL SAAB		969	470	-	-	-	-	-	-	-	-	-	-	969	470
SCANIA															
SCANIA		-	-	2	2	174	134	231	184	-	-	-	-	407	320
AUTRES		-	-	-	-	7	4	4	3	-	-	-	-	11	7
TOTAL SCANIA		-	-	2	2	181	138	235	187	-	-	-	-	418	327
VOLVO															
VOLVO		2	2	7	7	305	243	255	223	1	1	-	-	570	476
VOLVO P 1300	1800	11	10	-	-	-	-	-	-	-	-	-	-	11	10
VOLVO 244	2100	11	7	-	-	-	-	-	-	-	-	-	-	11	7
VOLVO 360	2000	14	7	-	-	-	-	-	-	-	-	-	-	14	7
VOLVO 740	2000	22	9	-	-	-	-	-	-	-	-	-	-	22	9
VOLVO 740	2300	130	55	-	-	-	-	-	-	-	-	-	-	130	55
VOLVO 740	2400	116	50	-	-	1	-	-	-	-	-	-	-	117	50
VOLVO 340	1400	190	93	-	-	-	-	-	-	-	-	-	-	190	93
VOLVO 340	1500	47	16	-	-	-	-	-	-	-	-	-	-	47	16
VOLVO 340	1700	34	16	-	-	-	-	-	-	-	-	-	-	34	16
VOLVO 240	2000	28	11	-	-	-	-	-	-	-	-	-	-	28	11
VOLVO 240	2300	70	25	-	-	-	-	-	-	-	-	-	-	70	25
VOLVO 240	2400	13	4	-	-	-	-	-	-	-	-	-	-	13	4
VOLVO 480	1700	65	38	-	-	-	-	-	-	-	-	-	-	65	38
VOLVO 480	2000	12	7	-	-	-	-	-	-	-	-	-	-	12	7
VOLVO 440	1600	34	18	-	-	-	-	-	-	-	-	-	-	34	18
VOLVO 440	1700	199	86	-	-	-	-	-	-	-	-	-	-	199	86
VOLVO 440	1800	170	56	-	-	-	-	-	-	-	-	-	-	170	56
VOLVO 440	1900	91	39	-	-	-	-	-	-	-	-	-	-	91	39
VOLVO 440	2000	22	12	-	-	-	-	-	-	-	-	-	-	22	12
VOLVO 460	1600	12	3	-	-	-	-	-	-	-	-	-	-	12	3
VOLVO 460	1700	106	48	-	-	-	-	-	-	-	-	-	-	106	48
VOLVO 460	1800	101	46	-	-	-	-	-	-	-	-	-	-	101	46
VOLVO 460	1900	78	31	-	-	-	-	-	-	-	-	-	-	78	31
VOLVO 460	2000	17	4	-	-	-	-	-	-	-	-	-	-	17	4
VOLVO 940	2000	17	7	-	-	-	-	-	-	-	-	-	-	17	7
VOLVO 940	2300	35	12	-	-	-	-	-	-	-	-	-	-	35	12
VOLVO 940	2400	119	34	-	-	-	-	-	-	-	-	-	-	119	34
VOLVO 960	2500	12	4	-	-	-	-	-	-	-	-	-	-	12	4
VOLVO 960	2900	13	6	-	-	-	-	-	-	-	-	-	-	13	6
VOLVO 850	2000	77	25	-	-	-	-	-	-	-	-	-	-	77	25
VOLVO 850	2400	89	26	-	-	-	-	-	-	-	-	-	-	89	26
VOLVO 850	2500	60	30	-	-	1	1	-	-	-	-	-	-	61	31
VOLVO V 40	1700	49	20	-	-	-	-	-	-	-	-	-	-	49	20
VOLVO V 40	1800	28	15	-	-	-	-	-	-	-	-	-	-	28	15
VOLVO V 40	1900	702	288	-	-	-	-	-	-	-	-	-	-	702	288
VOLVO S 40	1700	79	28	-	-	-	-	-	-	-	-	-	-	79	28
VOLVO S 40	1800	26	5	-	-	-	-	-	-	-	-	-	-	26	5
VOLVO S 40	1900	301	107	-	-	-	-	-	-	-	-	-	-	301	107
VOLVO V 70	2400	76	32	-	-	-	-	-	-	-	-	-	-	76	32
VOLVO V 70	2500	156	76	-	-	-	-	-	-	-	-	-	-	156	76
VOLVO S 70	2000	17	3	-	-	-	-	-	-	-	-	-	-	17	3
VOLVO S 70	2400	24	8	-	-	-	-	-	-	-	-	-	-	24	8
VOLVO S 70	2500	64	33	-	-	-	-	-	-	-	-	-	-	64	33
VOLVO C70	2000	24	11	-	-	-	-	-	-	-	-	-	-	24	11
VOLVO C70	2300	10	4	-	-	-	-	-	-	-	-	-	-	10	4
VOLVO C70	2400	28	16	-	-	-	-	-	-	-	-	-	-	28	16
VOLVO S80	2400	19	7	-	-	-	-	-	-	-	-	-	-	19	7
VOLVO S80	2500	77	40	-	-	-	-	-	-	-	-	-	-	77	40
VOLVO S 60	2400	43	17	-	-	-	-	-	-	-	-	-	-	43	17
VOLVO FMFH		-	-	-	-	-	-	11	9	-	-	-	-	11	9
AUTRES		139	68	-	-	19	14	6	4	1	1	-	-	165	87
TOTAL VOLVO		3879	1615	7	7	326	258	272	236	2	2	-	-	4486	2118
TOTAL SUEDE		4848	2085	9	9	507	396	507	423	2	2	-	-	5873	2915

4. IMMATRICULATIONS DES VEHICULES A MOTEUR D'OCCASION MIS EN CIRCULATION
D'APRES LE PAYS DE PROVENANCE ET D'APRES LA MARQUE
2 ME TRIMESTRE 2002

PAYS DE PROVENANCE ET MARQUES	CYLINDRÉE	VOITURES POUR PERSONNES		AUTOBUS ET AUTOCARS		VEHICULES POUR LE TRANSPORT DE MARCHANDISES		TRACTEURS		TRACTEURS AGRICOLES		VEHICULES SPECIAUX		TOTAL	
		TOTAL	DONT : NOUVELLES PLAQUES (1)	TOTAL	DONT : NOUVELLES PLAQUES (1)	TOTAL	DONT : NOUVELLES PLAQUES (1)	TOTAL	DONT : NOUVELLES PLAQUES (1)	TOTAL	DONT : NOUVELLES PLAQUES (1)	TOTAL	DONT : NOUVELLES PLAQUES (1)	TOTAL	DONT : NOUVELLES PLAQUES (1)
REPUBLIQUE TCHEQUE															
SKODA															
SKODA		-	-	-	-	15	9	-	-	-	-	-	-	15	9
SKODA OCTAVIA	1600	31	10	-	-	-	-	-	-	-	-	-	-	31	10
SKODA OCTAVIA	1900	145	38	-	-	-	-	-	-	-	-	-	-	145	38
SKODA FELICIA	1300	129	38	-	-	-	-	-	-	-	-	-	-	129	38
SKODA FELICIA	1600	14	2	-	-	-	-	-	-	-	-	-	-	14	2
SKODA FELICIA	1900	73	37	-	-	-	-	-	-	-	-	-	-	73	37
SKODA FAVORIT	1000	10	9	-	-	-	-	-	-	-	-	-	-	10	9
SKODA FAVORIT	1300	82	44	-	-	-	-	-	-	-	-	-	-	82	44
SKODA FORMAN	1300	27	11	-	-	-	-	-	-	-	-	-	-	27	11
SKODA FABIA	1400	52	14	-	-	-	-	-	-	-	-	-	-	52	14
SKODA FABIA	1900	51	23	-	-	-	-	-	-	-	-	-	-	51	23
AUTRES		8	4	-	-	-	-	-	-	-	-	-	-	8	4
TOTAL SKODA		622	230	-	-	15	9	-	-	-	-	-	-	637	239
ZETOR															
ZETOR		-	-	-	-	-	-	-	-	38	29	-	-	38	29
AUTRES		-	-	-	-	-	-	-	-	1	-	-	-	1	-
TOTAL ZETOR		-	-	-	-	-	-	-	-	39	29	-	-	39	29
TOTAL REPUBLIQUE TCHEQUE		622	230	-	-	15	9	-	-	39	29	-	-	676	268
U. S. A.															
BUICK															
BUICK REGAL	2800	12	3	-	-	-	-	-	-	-	-	-	-	12	3
AUTRES		38	27	-	-	-	-	-	-	-	-	-	-	38	27
TOTAL BUICK		50	30	-	-	-	-	-	-	-	-	-	-	50	30
CADILLAC		39	29	-	-	-	-	-	-	-	-	-	-	39	29
CASE IH															
CASE IH		-	-	-	-	-	-	-	-	65	44	-	-	65	44
AUTRES		-	-	-	-	-	-	-	-	5	2	-	-	5	2
TOTAL CASE IH		-	-	-	-	-	-	-	-	70	46	-	-	70	46
CHEVROLET															
CHEVROLET		23	16	-	-	150	77	-	-	-	-	-	-	173	93
CHEVROLET	5700	10	6	-	-	-	-	-	-	-	-	-	-	10	6
CHEVROLET CORVETTE	5700	57	47	-	-	-	-	-	-	-	-	-	-	57	47
CHEVROLET BERETTA	2200	64	24	-	-	-	-	-	-	-	-	-	-	64	24
CHEVROLET CORSICA	2200	38	13	-	-	-	-	-	-	-	-	-	-	38	13
AUTRES		154	78	-	-	24	14	-	-	-	-	-	-	178	92
TOTAL CHEVROLET		346	184	-	-	174	91	-	-	-	-	-	-	520	275
CHRYSLER															
CHRYSLER		1	-	-	-	164	83	-	-	-	-	-	-	165	83
CHRYSLER SARATOGA	2500	17	7	-	-	-	-	-	-	-	-	-	-	17	7
CHRYSLER LE BARON	2200	13	6	-	-	-	-	-	-	-	-	-	-	13	6
CHRYSLER LE BARON	2500	23	11	-	-	-	-	-	-	-	-	-	-	23	11
CHRYSLER LE BARON	3000	18	10	-	-	-	-	-	-	-	-	-	-	18	10
CHRYSLER VOYAGER	2000	47	21	-	-	-	-	-	-	-	-	-	-	47	21
CHRYSLER VOYAGER	2400	41	22	-	-	-	-	-	-	-	-	-	-	41	22
CHRYSLER VOYAGER	2500	262	96	-	-	-	-	-	-	-	-	-	-	262	96
CHRYSLER VOYAGER	3000	32	12	-	-	-	-	-	-	-	-	-	-	32	12
CHRYSLER VOYAGER	3300	13	6	-	-	-	-	-	-	-	-	-	-	13	6

(1) VEHICULES IMMATRICULES AVEC UNE NOUVELLE PLAQUE ET AU NOM DE DECLARANTS BELGES.

4. IMMATRICULATIONS DES VEHICULES A MOTEUR D'OCCASION MIS EN CIRCULATION
D'APRES LE PAYS DE PROVENANCE ET D'APRES LA MARQUE
2 ME TRIMESTRE 2002

PAYS DE PROVENANCE ET MARQUES	CYLINDRÉE	VOITURES POUR PERSONNES		AUTOBUS ET AUTOCARS		VEHICULES POUR LE TRANSPORT DE MARCHANDISES		TRACTEURS		TRACTEURS AGRICOLÉS		VEHICULES SPECIAUX		TOTAL	
		TOTAL	DONT : NOUVELLES PLAQUES (1)	TOTAL	DONT : NOUVELLES PLAQUES (1)	TOTAL	DONT : NOUVELLES PLAQUES (1)	TOTAL	DONT : NOUVELLES PLAQUES (1)	TOTAL	DONT : NOUVELLES PLAQUES (1)	TOTAL	DONT : NOUVELLES PLAQUES (1)	TOTAL	DONT : NOUVELLES PLAQUES (1)
CHRYSLER VOYAGER	2400	26	11	-	-	-	-	-	-	-	-	-	-	26	11
CHRYSLER VOYAGER	2500	106	58	-	-	-	-	-	-	-	-	-	-	106	58
CHRYSLER VOYAGER	3300	14	10	-	-	-	-	-	-	-	-	-	-	14	10
CHRYSLER GVOYAGER RG	2500	14	5	-	-	-	-	-	-	-	-	-	-	14	5
CHRYSLER	2000	53	17	-	-	-	-	-	-	-	-	-	-	53	17
CHRYSLER STRATUS	2000	42	19	-	-	-	-	-	-	-	-	-	-	42	19
CHRYSLER STRATUS	2500	24	13	-	-	-	-	-	-	-	-	-	-	24	13
CHRYSLER SEBRING	2000	11	3	-	-	-	-	-	-	-	-	-	-	11	3
CHRYSLER 300M	2700	18	6	-	-	-	-	-	-	-	-	-	-	18	6
CHRYSLER PT CRUISER	2000	28	13	-	-	-	-	-	-	-	-	-	-	28	13
AUTRES		93	39	-	-	8	6	-	-	-	-	-	-	101	45
TOTAL CHRYSLER		896	385	-	-	172	89	-	-	-	-	-	-	1068	474
DODGE															
DODGE		10	9	2	2	73	49	-	-	-	-	-	-	85	60
AUTRES		51	15	-	-	22	16	-	-	-	-	-	-	73	31
TOTAL DODGE		61	24	2	2	95	65	-	-	-	-	-	-	158	91
FORD															
FORD MAVERICK	2700	10	6	-	-	-	-	-	-	-	-	-	-	10	6
FORD PUMA	1400	37	15	-	-	-	-	-	-	-	-	-	-	37	15
FORD PUMA	1700	67	23	-	-	-	-	-	-	-	-	-	-	67	23
FORD	1400	114	27	-	-	-	-	-	-	-	-	-	-	114	27
FORD COUGAR	2000	22	7	-	-	-	-	-	-	-	-	-	-	22	7
AUTRES		108	65	1	1	4	2	-	-	1	1	-	-	114	69
TOTAL FORD		358	143	1	1	4	2	-	-	1	1	-	-	364	147
GMC															
GMC		5	3	-	-	24	17	-	-	-	-	-	-	29	20
AUTRES		8	5	-	-	11	7	-	-	-	-	-	-	19	12
TOTAL GMC		13	8	-	-	35	24	-	-	-	-	-	-	48	32
INTERNATIONAL															
INTERNATIONAL		-	-	-	-	6	6	-	-	112	89	-	-	118	95
AUTRES		-	-	-	-	1	1	-	-	7	5	-	-	8	6
TOTAL INTERNATIONAL		-	-	-	-	7	7	-	-	119	94	-	-	126	101
JEEP															
JEEP		1	1	-	-	231	126	-	-	-	-	-	-	232	127
JEEP	2500	1	-	-	-	11	10	-	-	-	-	-	-	12	10
JEEP	4000	3	-	-	-	11	6	-	-	-	-	-	-	14	6
JEEP CHEROKEE	2100	11	6	-	-	-	-	-	-	-	-	-	-	11	6
JEEP CHEROKEE	2500	57	21	-	-	1	1	-	-	-	-	-	-	58	22
JEEP 78	2100	10	5	-	-	-	-	-	-	-	-	-	-	10	5
JEEP WRANGLER	2500	48	28	-	-	-	-	-	-	-	-	-	-	48	28
JEEP GRD CHEROKEE	2500	40	19	-	-	-	-	-	-	-	-	-	-	40	19
JEEP GRD CHEROKEE	4000	10	5	-	-	-	-	-	-	-	-	-	-	10	5
JEEP GRAND CHEROKEE	3100	12	7	-	-	-	-	-	-	-	-	-	-	12	7
AUTRES		34	17	-	-	8	7	-	-	-	-	-	-	42	24
TOTAL JEEP		227	109	-	-	262	150	-	-	-	-	-	-	489	259
JOHN DEERE															
JOHN DEERE		-	-	-	-	-	-	-	-	127	98	-	-	127	98
AUTRES		-	-	-	-	-	-	-	-	9	6	-	-	9	6
TOTAL JOHN DEERE		-	-	-	-	-	-	-	-	136	104	-	-	136	104
LINCOLN															
LINCOLN		8	5	-	-	2	2	-	-	-	-	-	-	10	7
MERCURY															
MERCURY		18	5	-	-	-	-	-	-	-	-	-	-	18	5
NEW HOLLAND															
NEW HOLLAND		-	-	-	-	-	-	-	-	36	27	-	-	36	27

(1) VEHICULES IMMATRICULES AVEC UNE NOUVELLE PLAQUE ET AU NOM DE DECLARANTS BELGES.

4. IMMATRICULATIONS DES VEHICULES A MOTEUR D'OCCASION MIS EN CIRCULATION
D'APRES LE PAYS DE PROVENANCE ET D'APRES LA MARQUE
2 ME TRIMESTRE 2002

PAYS DE PROVENANCE ET MARQUES	CYLINDRÉE	VOITURES POUR PERSONNES		AUTOBUS ET AUTOCARS		VEHICULES POUR LE TRANSPORT DE MARCHANDISES		TRACTEURS		TRACTEURS AGRICOLLES		VEHICULES SPECIAUX		TOTAL	
		TOTAL	DONT : NOUVELLES PLAQUES (1)	TOTAL	DONT : NOUVELLES PLAQUES (1)	TOTAL	DONT : NOUVELLES PLAQUES (1)	TOTAL	DONT : NOUVELLES PLAQUES (1)	TOTAL	DONT : NOUVELLES PLAQUES (1)	TOTAL	DONT : NOUVELLES PLAQUES (1)	TOTAL	DONT : NOUVELLES PLAQUES (1)
AUTRES		-	-	-	-	-	-	-	-	2	2	-	-	2	2
TOTAL NEW HOLLAND		-	-	-	-	-	-	-	-	38	29	-	-	38	29
OLDSMOBILE		22	12	-	-	1	-	-	-	-	-	-	-	23	12
VALIANT		35	15	-	-	2	-	-	-	-	-	-	-	37	15
PONTIAC															
PONTIAC		-	-	-	-	11	5	-	-	-	-	-	-	11	5
PONTIAC FIREBIRD	2800	11	3	-	-	-	-	-	-	-	-	-	-	11	3
PONTIAC FIREBIRD	3100	15	7	-	-	-	-	-	-	-	-	-	-	15	7
PONTIAC FIERO	2800	10	6	-	-	-	-	-	-	-	-	-	-	10	6
PONTIAC TRANSSPORT	2300	114	38	-	-	-	-	-	-	-	-	-	-	114	38
PONTIAC TRANSSPORT	3100	16	8	-	-	-	-	-	-	-	-	-	-	16	8
AUTRES		54	30	-	-	1	1	-	-	-	-	-	-	55	31
TOTAL PONTIAC		230	92	-	-	12	6	-	-	-	-	-	-	242	98
WILLYS															
WILLYS		1	1	-	-	12	11	-	-	-	-	-	-	13	12
WILLYS	2200	16	14	-	-	-	-	-	-	-	-	-	-	16	14
AUTRES		14	14	-	-	-	-	-	-	-	-	-	-	14	14
TOTAL WILLYS		31	29	-	-	12	11	-	-	-	-	-	-	43	40
AUTRES MARQUES		8	7	-	-	6	6	4	4	11	9	-	-	29	26
TOTAL U. S. A.		2342	1077	3	3	784	453	4	4	375	283	-	-	3508	1820
JAPON															
DAIHATSU															
DAIHATSU		-	-	-	-	209	102	-	-	-	-	-	-	209	102
DAIHATSU CUORE	1000	17	8	-	-	-	-	-	-	-	-	-	-	17	8
DAIHATSU CHARADE	1000	304	179	-	-	-	-	-	-	-	-	-	-	304	179
DAIHATSU CHARADE	1300	87	40	-	-	-	-	-	-	-	-	-	-	87	40
DAIHATSU DOMINO	800	149	93	-	-	-	-	-	-	-	-	-	-	149	93
DAIHATSU FERDIA	1600	136	51	-	-	-	-	-	-	-	-	-	-	136	51
DAIHATSU APPLAUSE	1600	47	18	-	-	-	-	-	-	-	-	-	-	47	18
DAIHATSU GRAN MOVE	1500	35	16	-	-	-	-	-	-	-	-	-	-	35	16
DAIHATSU MOVE	800	11	4	-	-	-	-	-	-	-	-	-	-	11	4
DAIHATSU THERIOS	1300	38	9	-	-	-	-	-	-	-	-	-	-	38	9
AUTRES		33	14	-	-	14	9	-	-	-	-	-	-	47	23
TOTAL DAHATSU		857	432	-	-	223	111	-	-	-	-	-	-	1080	543
DATSUN															
DATSUN		6	4	-	-	969	500	1	1	-	-	-	-	976	505
DATSUN	2000	49	19	-	-	2	1	-	-	-	-	-	-	51	20
DATSUN	2800	-	-	-	-	10	5	-	-	-	-	-	-	10	5
NISSAN CHERRY	1300	39	22	-	-	-	-	-	-	-	-	-	-	39	22
NISSAN SUNNY	1000	10	4	-	-	-	-	-	-	-	-	-	-	10	4
NISSAN SUNNY	1300	165	91	-	-	-	-	-	-	-	-	-	-	165	91
DATSUN SUNNY	1400	719	337	-	-	-	-	-	-	-	-	-	-	719	337
NISSAN SUNNY	1600	119	64	-	-	-	-	-	-	-	-	-	-	119	64
NISSAN SUNNY	1700	268	138	-	-	-	-	-	-	-	-	-	-	268	138
NISSAN SUNNY	2000	593	226	-	-	-	-	-	-	-	-	-	-	593	226
NISSAN BLUEBIRD	1600	42	16	-	-	-	-	-	-	-	-	-	-	42	16
NISSAN BLUEBIRD	2000	134	49	-	-	-	-	-	-	-	-	-	-	134	49
NISSAN PRAIRIE	2000	28	16	-	-	-	-	-	-	-	-	-	-	28	16
NISSAN MICRA	1000	1279	708	-	-	-	-	-	-	-	-	-	-	1279	708
NISSAN MICRA	1200	375	233	-	-	-	-	-	-	-	-	-	-	375	233
NISSAN MICRA	1300	118	56	-	-	-	-	-	-	-	-	-	-	118	56
NISSAN MICRA	1500	34	13	-	-	-	-	-	-	-	-	-	-	34	13
NISSAN	3000	10	4	-	-	-	-	-	-	-	-	-	-	10	4

(1) VEHICULES IMMATRICULES AVEC UNE NOUVELLE PLAQUE ET AU NOM DE DECLARANTS BELGES.

4. IMMATRICULATIONS DES VEHICULES A MOTEUR D'OCCASION MIS EN CIRCULATION
D'APRES LE PAYS DE PROVENANCE ET D'APRES LA MARQUE
2 ME TRIMESTRE 2002

PAYS DE PROVENANCE ET MARQUES	CYLINDREE	VOITURES POUR PERSONNES		AUTOBUS ET AUTOCARS		VEHICULES POUR LE TRANSPORT DE MARCHANDISES		TRACTEURS		TRACTEURS AGRICOLES		VEHICULES SPECIAUX		TOTAL	
		TOTAL	DONT : NOUVELLES PLAQUES (1)	TOTAL	DONT : NOUVELLES PLAQUES (1)	TOTAL	DONT : NOUVELLES PLAQUES (1)	TOTAL	DONT : NOUVELLES PLAQUES (1)	TOTAL	DONT : NOUVELLES PLAQUES (1)	TOTAL	DONT : NOUVELLES PLAQUES (1)	TOTAL	DONT : NOUVELLES PLAQUES (1)
		NISSAN 200SX	1800	30	13	-	-	-	-	-	-	-	-	-	-
NISSAN PRIMERA	1600	367	116	-	-	-	-	-	-	-	-	-	-	367	116
NISSAN PRIMERA	1800	15	3	-	-	-	-	-	-	-	-	-	-	15	3
NISSAN PRIMERA	2000	722	229	-	-	-	-	-	-	-	-	-	-	722	229
NISSAN PATROL	2800	8	3	-	-	5	-	-	-	-	-	-	-	13	3
NISSAN 100NX	1600	234	109	-	-	-	-	-	-	-	-	-	-	234	109
NISSAN 100NX	2000	37	15	-	-	-	-	-	-	-	-	-	-	37	15
NISSAN SERENA	1600	25	7	-	-	-	-	-	-	-	-	-	-	25	7
NISSAN SERENA	2000	40	13	-	-	-	-	-	-	-	-	-	-	40	13
NISSAN SERENA	2300	23	7	-	-	-	-	-	-	-	-	-	-	23	7
NISSAN TERRANO II	2700	39	21	-	-	-	-	-	-	-	-	-	-	39	21
NISSAN PATROL GR	2800	21	15	-	-	-	-	-	-	-	-	-	-	21	15
NISSAN PATROL GR	3000	13	6	-	-	-	-	-	-	-	-	-	-	13	6
NISSAN MAXIMA QX	2000	22	10	-	-	-	-	-	-	-	-	-	-	22	10
NISSAN ALMERA	1400	237	71	-	-	-	-	-	-	-	-	-	-	237	71
NISSAN ALMERA	1500	47	13	-	-	-	-	-	-	-	-	-	-	47	13
NISSAN ALMERA	1600	24	7	-	-	-	-	-	-	-	-	-	-	24	7
NISSAN ALMERA	2000	154	54	-	-	-	-	-	-	-	-	-	-	154	54
NISSAN ALMERA	2200	18	8	-	-	-	-	-	-	-	-	-	-	18	8
NISSAN ALMERA TINO	1800	14	4	-	-	-	-	-	-	-	-	-	-	14	4
NISSAN ALMERA TINO	2200	14	6	-	-	-	-	-	-	-	-	-	-	14	6
AUTRES		124	42	-	-	30	12	-	-	-	-	-	-	164	54
TOTAL DATSUN		6216	2772	-	-	1016	518	1	1	-	-	-	-	7233	3291
HONDA															
HONDA CIVIC	1300	211	111	-	-	-	-	-	-	-	-	-	-	211	111
HONDA CIVIC	1400	650	287	-	-	-	-	-	-	-	-	-	-	650	287
HONDA CIVIC	1500	415	166	-	-	-	-	-	-	-	-	-	-	415	166
HONDA CIVIC	1600	206	68	-	-	-	-	-	-	-	-	-	-	206	68
HONDA CIVIC	2000	31	8	-	-	-	-	-	-	-	-	-	-	31	8
HONDA ACCORD	1600	16	5	-	-	-	-	-	-	-	-	-	-	16	5
HONDA ACCORD	1800	19	5	-	-	-	-	-	-	-	-	-	-	19	5
HONDA ACCORD	1900	57	14	-	-	-	-	-	-	-	-	-	-	57	14
HONDA ACCORD	2000	183	58	-	-	-	-	-	-	-	-	-	-	183	58
HONDA ACCORD	2200	24	7	-	-	-	-	-	-	-	-	-	-	24	7
HONDA PRELUDE	1800	30	12	-	-	-	-	-	-	-	-	-	-	30	12
HONDA PRELUDE	2000	128	48	-	-	-	-	-	-	-	-	-	-	128	48
HONDA PRELUDE	2300	10	5	-	-	-	-	-	-	-	-	-	-	10	5
HONDA JAZZ	1200	29	16	-	-	-	-	-	-	-	-	-	-	29	16
HONDA INTEGRA	1500	54	32	-	-	-	-	-	-	-	-	-	-	54	32
HONDA LEGEND	3200	11	2	-	-	-	-	-	-	-	-	-	-	11	2
HONDA CRX	1400	44	21	-	-	-	-	-	-	-	-	-	-	44	21
HONDA CRX	1600	272	118	-	-	-	-	-	-	-	-	-	-	272	118
HONDA CONCERTO	1400	17	5	-	-	-	-	-	-	-	-	-	-	17	5
HONDA CONCERTO	1500	35	11	-	-	-	-	-	-	-	-	-	-	35	11
HONDA CONCERTO	1600	152	59	-	-	-	-	-	-	-	-	-	-	152	59
HONDA NSX	3000	11	8	-	-	-	-	-	-	-	-	-	-	11	8
HONDA CR-V	2000	60	22	-	-	-	-	-	-	-	-	-	-	60	22
HONDA INTEGRA R	1800	15	5	-	-	-	-	-	-	-	-	-	-	15	5
HONDA HR V	1600	46	13	-	-	-	-	-	-	-	-	-	-	46	13
HONDA LOGO	1300	37	10	-	-	-	-	-	-	-	-	-	-	37	10
AUTRES		121	36	-	-	-	-	-	-	2	2	-	-	123	38
TOTAL HONDA		2884	1152	-	-	-	-	-	-	2	2	-	-	2886	1154
ISUZU															
ISUZU		-	-	-	-	52	34	-	-	-	-	-	-	52	34
AUTRES		18	4	-	-	5	2	-	-	-	-	-	-	23	6
TOTAL ISUZU		18	4	-	-	57	36	-	-	-	-	-	-	75	40
KUBOTA															
KUBOTA		-	-	-	-	-	-	-	-	12	11	-	-	12	11
LEXUS															
LEXUS GS 300	3000	25	13	-	-	-	-	-	-	-	-	-	-	25	13
LEXUS LS 400	4000	10	5	-	-	-	-	-	-	-	-	-	-	10	5
LEXUS IS 200	2000	37	19	-	-	-	-	-	-	-	-	-	-	37	19

(1) VEHICULES IMMATRICULES AVEC UNE NOUVELLE PLAQUE ET AU NOM DE DECLARANTS BELGES.

4. IMMATRICULATIONS DES VEHICULES A MOTEUR D'OCCASION MIS EN CIRCULATION
D'APRES LE PAYS DE PROVENANCE ET D'APRES LA MARQUE
2 ME TRIMESTRE 2002

PAYS DE PROVENANCE ET MARQUES	CYLINDRÉE	VOITURES POUR PERSONNES		AUTOBUS ET AUTOCARS		VEHICULES POUR LE TRANSPORT DE MARCHANDISES		TRACTEURS		TRACTEURS AGRICOLES		VEHICULES SPECIAUX		TOTAL	
		TOTAL	DONT : NOUVELLES PLAQUES (1)	TOTAL	DONT : NOUVELLES PLAQUES (1)	TOTAL	DONT : NOUVELLES PLAQUES (1)	TOTAL	DONT : NOUVELLES PLAQUES (1)	TOTAL	DONT : NOUVELLES PLAQUES (1)	TOTAL	DONT : NOUVELLES PLAQUES (1)	TOTAL	DONT : NOUVELLES PLAQUES (1)
AUTRES		22	15	-	-	-	-	-	-	-	-	-	-	22	15
TOTAL LEXUS		94	52	-	-	-	-	-	-	-	-	-	-	94	52
MAZDA															
MAZDA		1	-	-	-	136	75	-	-	-	-	-	-	136	75
MAZDA 121	1100	101	54	-	-	-	-	-	-	-	-	-	-	101	54
MAZDA 121	1200	36	16	-	-	-	-	-	-	-	-	-	-	36	16
MAZDA 121	1300	383	206	-	-	-	-	-	-	-	-	-	-	383	206
MAZDA 121	1800	31	14	-	-	-	-	-	-	-	-	-	-	31	14
MAZDA 323	1100	55	39	-	-	-	-	-	-	-	-	-	-	55	39
MAZDA 323	1300	596	297	-	-	-	-	-	-	-	-	-	-	596	297
MAZDA 323	1500	90	33	-	-	-	-	-	-	-	-	-	-	90	33
MAZDA 323	1600	557	250	-	-	-	-	-	-	-	-	-	-	557	250
MAZDA 323	1700	191	79	-	-	-	-	-	-	-	-	-	-	191	79
MAZDA 323	1800	84	38	-	-	-	-	-	-	-	-	-	-	84	38
MAZDA 323	2000	27	5	-	-	-	-	-	-	-	-	-	-	27	5
MAZDA 626	1600	24	12	-	-	-	-	-	-	-	-	-	-	24	12
MAZDA 626	1800	247	85	-	-	-	-	-	-	-	-	-	-	247	85
MAZDA 626	2000	557	205	-	-	-	-	-	-	-	-	-	-	557	205
MAZDA MPV	2000	15	2	-	-	-	-	-	-	-	-	-	-	15	2
MAZDA MPV	2500	26	9	-	-	-	-	-	-	-	-	-	-	26	9
MAZDA MX5	1600	163	90	-	-	-	-	-	-	-	-	-	-	163	90
MAZDA MX5	1800	19	7	-	-	-	-	-	-	-	-	-	-	19	7
MAZDA MX3	1600	55	26	-	-	-	-	-	-	-	-	-	-	55	26
MAZDA MX3	1800	13	6	-	-	-	-	-	-	-	-	-	-	13	6
MAZDA XEDOS 6	1800	21	7	-	-	-	-	-	-	-	-	-	-	21	7
MAZDA XEDOS 6	2000	14	8	-	-	-	-	-	-	-	-	-	-	14	8
MAZDA 323 F	1300	27	8	-	-	-	-	-	-	-	-	-	-	27	8
MAZDA 323 F	1500	184	66	-	-	-	-	-	-	-	-	-	-	184	66
MAZDA 323 F	1800	26	7	-	-	-	-	-	-	-	-	-	-	26	7
MAZDA 323 F	2000	70	20	-	-	-	-	-	-	-	-	-	-	70	20
MAZDA DAMIO	1300	65	23	-	-	-	-	-	-	-	-	-	-	65	23
MAZDA PREMACY	1800	14	2	-	-	-	-	-	-	-	-	-	-	14	2
MAZDA PREMACY	2000	29	2	-	-	-	-	-	-	-	-	-	-	29	2
AUTRES		71	23	-	-	3	1	-	-	-	-	-	-	74	24
TOTAL MAZDA		3792	1639	-	-	138	76	-	-	-	-	-	-	3930	1715
MITSUBISHI															
MITSUBISHI		5	2	-	-	748	383	-	-	-	-	-	-	753	385
MITSUBISHI	2500	83	40	-	-	24	11	-	-	-	-	-	-	107	51
MITSUBISHI	2800	-	-	-	-	13	5	-	-	-	-	-	-	13	5
MITSUBISHI LANCER	1200	15	4	-	-	-	-	-	-	-	-	-	-	15	4
MITSUBISHI LANCER	1300	66	25	-	-	-	-	-	-	-	-	-	-	66	25
MITSUBISHI LANCER	1500	111	49	-	-	-	-	-	-	-	-	-	-	111	49
MITSUBISHI LANCER	1600	25	9	-	-	-	-	-	-	-	-	-	-	25	9
MITSUBISHI LANCER	1800	113	48	-	-	-	-	-	-	-	-	-	-	113	48
MITSUBISHI LANCER	2000	41	15	-	-	-	-	-	-	-	-	-	-	41	15
MITSUBISHI GALANT	1800	256	93	-	-	-	-	-	-	-	-	-	-	256	93
MITSUBISHI GALANT	2000	173	60	-	-	-	-	-	-	-	-	-	-	173	60
MITSUBISHI COLT	1200	113	67	-	-	-	-	-	-	-	-	-	-	113	67
MITSUBISHI COLT	1300	448	233	-	-	-	-	-	-	-	-	-	-	448	233
MITSUBISHI COLT	1500	85	46	-	-	-	-	-	-	-	-	-	-	85	46
MITSUBISHI COLT	1600	48	27	-	-	-	-	-	-	-	-	-	-	48	27
MITSUBISHI COLT	1800	68	41	-	-	-	-	-	-	-	-	-	-	68	41
MITSUBISHI PAJERO	2500	45	26	-	-	-	-	-	-	-	-	-	-	45	26
MITSUBISHI PAJERO	2800	27	12	-	-	-	-	-	-	-	-	-	-	27	12
MITSUBISHI PAJERO	3200	17	3	-	-	-	-	-	-	-	-	-	-	17	3
MITSUBISHI SPACE	1800	152	52	-	-	-	-	-	-	-	-	-	-	152	52
MITSUBISHI SPACE	2000	260	85	-	-	-	-	-	-	-	-	-	-	260	85
MITSUBISHI CARISMA	1600	110	34	-	-	-	-	-	-	-	-	-	-	110	34
MITSUBISHI CARISMA	1800	58	17	-	-	-	-	-	-	-	-	-	-	58	17
MITSUBISHI CARISMA	1900	253	88	-	-	-	-	-	-	-	-	-	-	253	88
MITSUBISHI SPACE WAG	2000	82	21	-	-	-	-	-	-	-	-	-	-	82	21
MITSUBISHI SPACE WAG	2400	13	4	-	-	-	-	-	-	-	-	-	-	13	4
MITSUBISHI SPACE STA	1300	80	19	-	-	-	-	-	-	-	-	-	-	80	19
MITSUBISHI SPACESTAR	1300	15	5	-	-	-	-	-	-	-	-	-	-	15	5

(1) VEHICULES IMMATRICULES AVEC UNE NOUVELLE PLAQUE ET AU NOM DE DECLARANTS BELGES.

**4. IMMATRICULATIONS DES VEHICULES A MOTEUR D'OCCASION MIS EN CIRCULATION
D'APRES LE PAYS DE PROVENANCE ET D'APRES LA MARQUE
2 ME TRIMESTRE 2002**

PAYS DE PROVENANCE ET MARQUES	CYLINDRE	VOITURES POUR PERSONNES		AUTOBUS ET AUTOCARS		VEHICULES POUR LE TRANSPORT DE MARCHANDISES		TRACTEURS		TRACTEURS AGRICOLLES		VEHICULES SPECIAUX		TOTAL	
		TOTAL	DONT : NOUVELLES PLAQUES (1)	TOTAL	DONT : NOUVELLES PLAQUES (1)	TOTAL	DONT : NOUVELLES PLAQUES (1)	TOTAL	DONT : NOUVELLES PLAQUES (1)	TOTAL	DONT : NOUVELLES PLAQUES (1)	TOTAL	DONT : NOUVELLES PLAQUES (1)	TOTAL	DONT : NOUVELLES PLAQUES (1)
MITSUBISHI SPACESTAR	1900	37	10	-	-	-	-	-	-	-	-	-	-	37	10
MITSUBISHI PAJERO SP	2500	22	12	-	-	-	-	-	-	-	-	-	-	22	12
MITSUBISHI PAJERO PI	1800	28	10	-	-	-	-	-	-	-	-	-	-	28	10
AUTRES		84	40	-	-	13	8	-	-	-	-	-	-	97	48
TOTAL MITSUBISHI		2933	1197	-	-	798	407	-	-	-	-	-	-	3731	1604
SUZUKI															
SUZUKI		-	-	-	-	361	195	-	-	-	-	-	-	361	195
SUZUKI LIANA	1600	11	2	-	-	-	-	-	-	-	-	-	-	11	2
SUZUKI ALTO	800	305	189	-	-	-	-	-	-	-	-	-	-	305	189
SUZUKI ALTO	1000	95	44	-	-	-	-	-	-	-	-	-	-	95	44
SUZUKI SWIFT	1000	536	313	-	-	-	-	-	-	-	-	-	-	536	313
SUZUKI SWIFT	1300	427	200	-	-	-	-	-	-	-	-	-	-	427	200
SUZUKI SWIFT	1600	37	19	-	-	-	-	-	-	-	-	-	-	37	19
SUZUKI SAMURAI	1300	116	72	-	-	-	-	-	-	-	-	-	-	116	72
SUZUKI VITARA	1600	249	127	-	-	-	-	-	-	-	-	-	-	249	127
SUZUKI VITARA	1900	51	25	-	-	-	-	-	-	-	-	-	-	51	25
SUZUKI VITARA	2000	49	26	-	-	-	-	-	-	-	-	-	-	49	26
SUZUKI SJ 413	1300	18	10	-	-	-	-	-	-	-	-	-	-	18	10
SUZUKI BALENO	1300	133	48	-	-	-	-	-	-	-	-	-	-	133	48
SUZUKI BALENO	1600	61	23	-	-	-	-	-	-	-	-	-	-	61	23
SUZUKI BALENO	1800	10	3	-	-	-	-	-	-	-	-	-	-	10	3
SUZUKI BALENO	1900	19	7	-	-	-	-	-	-	-	-	-	-	19	7
SUZUKI WAGON R	1000	24	7	-	-	-	-	-	-	-	-	-	-	24	7
SUZUKI WAGON R	1200	36	11	-	-	-	-	-	-	-	-	-	-	36	11
SUZUKI WAGON R	1300	33	16	-	-	-	-	-	-	-	-	-	-	33	16
SUZUKI GRAND VITARA	2000	45	12	-	-	-	-	-	-	-	-	-	-	45	12
SUZUKI JINNY	1300	57	24	-	-	-	-	-	-	-	-	-	-	57	24
SUZUKI GT GRD VITARA	1600	28	10	-	-	-	-	-	-	-	-	-	-	28	10
SUZUKI FT GRD VITARA	1600	13	3	-	-	-	-	-	-	-	-	-	-	13	3
AUTRES		48	17	-	-	24	17	-	-	-	-	-	-	72	34
TOTAL SUZUKI		2401	1208	-	-	385	212	-	-	-	-	-	-	2786	1420
YAMAHA															
YAMAHA		-	-	-	-	-	-	-	-	25	23	-	-	25	23
AUTRES		-	-	-	-	-	-	-	-	4	3	-	-	4	3
TOTAL YAMAHA		-	-	-	-	-	-	-	-	29	26	-	-	29	26
SUBARU															
SUBARU 700	700	12	8	-	-	-	-	-	-	-	-	-	-	12	8
SUBARU JUSTY	1000	110	71	-	-	-	-	-	-	-	-	-	-	110	71
SUBARU JUSTY	1200	40	19	-	-	-	-	-	-	-	-	-	-	40	19
SUBARU JUSTY	1300	11	5	-	-	-	-	-	-	-	-	-	-	11	5
SUBARU L 13	1300	19	9	-	-	-	-	-	-	-	-	-	-	19	9
SUBARU L 16	1600	26	19	-	-	-	-	-	-	-	-	-	-	26	19
SUBARU J12	1200	25	19	-	-	-	-	-	-	-	-	-	-	25	19
SUBARU MINI JUMBO	700	16	11	-	-	-	-	-	-	-	-	-	-	16	11
SUBARU MINI JUMBO	800	60	39	-	-	-	-	-	-	-	-	-	-	60	39
SUBARU LEGACY	1600	18	7	-	-	-	-	-	-	-	-	-	-	18	7
SUBARU LEGACY	1800	48	14	-	-	-	-	-	-	-	-	-	-	48	14
SUBARU LEGACY	2000	38	10	-	-	-	-	-	-	-	-	-	-	38	10
SUBARU VIVIO	700	45	26	-	-	-	-	-	-	-	-	-	-	45	26
SUBARU IMPREZA	1600	35	14	-	-	-	-	-	-	-	-	-	-	35	14
SUBARU IMPREZA	2000	18	5	-	-	-	-	-	-	-	-	-	-	18	5
SUBARU WAGON	1200	12	6	-	-	-	-	-	-	-	-	-	-	12	6
SUBARU	2000	12	3	-	-	-	-	-	-	-	-	-	-	12	3
AUTRES		44	16	-	-	10	4	-	-	-	-	-	-	54	20
TOTAL SUBARU		589	301	-	-	10	4	-	-	-	-	-	-	599	305
TOYOTA															
TOYOTA		12	11	-	-	497	272	-	-	-	-	-	-	509	283
TOYOTA	2000	19	8	-	-	5	2	-	-	-	-	-	-	24	10
TOYOTA	2400	80	50	-	-	19	12	-	-	-	-	-	-	99	62
TOYOTA	3000	7	1	-	-	12	4	-	-	-	-	-	-	19	5

**4. IMMATRICULATIONS DES VEHICULES A MOTEUR D'OCCASION MIS EN CIRCULATION
D'APRES LE PAYS DE PROVENANCE ET D'APRES LA MARQUE
2 ME TRIMESTRE 2002**

PAYS DE PROVENANCE ET MARQUES	CYLINDREE	VOITURES POUR PERSONNES		AUTOBUS ET AUTOCARS		VEHICULES POUR LE TRANSPORT DE MARCHANDISES		TRACTEURS		TRACTEURS AGRICOLLES		VEHICULES SPECIAUX		TOTAL	
		TOTAL	DONT : NOUVELLES PLAQUES (1)	TOTAL	DONT : NOUVELLES PLAQUES (1)	TOTAL	DONT : NOUVELLES PLAQUES (1)	TOTAL	DONT : NOUVELLES PLAQUES (1)	TOTAL	DONT : NOUVELLES PLAQUES (1)	TOTAL	DONT : NOUVELLES PLAQUES (1)	TOTAL	DONT : NOUVELLES PLAQUES (1)
TOYOTA PRADO	2000	10	3	-	-	-	-	-	-	-	-	-	-	10	3
TOYOTA COROLLA	1300	1358	547	-	-	-	-	-	-	-	-	-	-	1358	547
TOYOTA COROLLA	1400	73	21	-	-	-	-	-	-	-	-	-	-	73	21
TOYOTA COROLLA	1600	230	82	-	-	-	-	-	-	-	-	-	-	230	82
TOYOTA COROLLA	1800	237	114	-	-	-	-	-	-	-	-	-	-	237	114
TOYOTA COROLLA	1900	84	24	-	-	-	-	-	-	-	-	-	-	84	24
TOYOTA COROLLA	2000	571	179	-	-	-	-	-	-	-	-	-	-	571	179
TOYOTA CARINA	1600	66	31	-	-	-	-	-	-	-	-	-	-	66	31
TOYOTA CARINA	2000	51	15	-	-	-	-	-	-	-	-	-	-	51	15
TOYOTA CELICA GT	1600	267	120	-	-	-	-	-	-	-	-	-	-	267	120
TOYOTA CELICA	1800	88	25	-	-	-	-	-	-	-	-	-	-	88	25
TOYOTA CELICA	2000	30	12	-	-	-	-	-	-	-	-	-	-	30	12
TOYOTA LAND CRUIS	3000	32	18	-	-	-	-	-	-	-	-	-	-	32	18
TOYOTA LANDCRUISER	4200	15	7	-	-	-	-	-	-	-	-	-	-	15	7
TOYOTA STARLET	1000	671	400	-	-	-	-	-	-	-	-	-	-	671	400
TOYOTA STARLET	1300	645	294	-	-	-	-	-	-	-	-	-	-	645	294
TOYOTA STARLET	1500	128	64	-	-	-	-	-	-	-	-	-	-	128	64
TOYOTA CAMRY	2000	19	11	-	-	-	-	-	-	-	-	-	-	19	11
TOYOTA CAMRY	2200	21	10	-	-	-	-	-	-	-	-	-	-	21	10
TOYOTA MR	1600	13	8	-	-	-	-	-	-	-	-	-	-	13	8
TOYOTA MR	1800	17	8	-	-	-	-	-	-	-	-	-	-	17	8
TOYOTA MR	2000	49	21	-	-	-	-	-	-	-	-	-	-	49	21
TOYOTA	3000	10	5	-	-	-	-	-	-	-	-	-	-	10	5
TOYOTA PREVIA	2000	15	3	-	-	-	-	-	-	-	-	-	-	15	3
TOYOTA PREVIA	2400	47	19	-	-	-	-	-	-	-	-	-	-	47	19
TOYOTA CARINA E	1600	196	56	-	-	-	-	-	-	-	-	-	-	196	56
TOYOTA CARINA E	1800	10	2	-	-	-	-	-	-	-	-	-	-	10	2
TOYOTA CARINA E	2000	397	116	-	-	-	-	-	-	-	-	-	-	397	116
TOYOTA PASEO	1500	55	17	-	-	-	-	-	-	-	-	-	-	55	17
TOYOTA RAV4	1800	24	10	-	-	-	-	-	-	-	-	-	-	24	10
TOYOTA RAV4	2000	141	58	-	-	-	-	-	-	-	-	-	-	141	58
TOYOTA AVENSIS VERSO	2000	22	8	-	-	-	-	-	-	-	-	-	-	22	8
TOYOTA PICNIC	2000	62	14	-	-	-	-	-	-	-	-	-	-	62	14
TOYOTA PICNIC	2200	70	18	-	-	-	-	-	-	-	-	-	-	70	18
TOYOTA HIACHE	2400	15	12	-	-	-	-	-	-	-	-	-	-	15	12
TOYOTA AVENSIS	1600	117	23	-	-	-	-	-	-	-	-	-	-	117	23
TOYOTA AVENSIS	1800	33	9	-	-	-	-	-	-	-	-	-	-	33	9
TOYOTA AVENSIS	2000	412	94	-	-	-	-	-	-	-	-	-	-	412	94
TOYOTA YARIS	1000	296	101	-	-	-	-	-	-	-	-	-	-	296	101
TOYOTA YARIS	1300	111	45	-	-	-	-	-	-	-	-	-	-	111	45
TOYOTA YARIS	1400	15	6	-	-	1	1	-	-	-	-	-	-	16	7
TOYOTA YARIS VERSO	1300	47	16	-	-	-	-	-	-	-	-	-	-	47	16
AUTRES		98	52	-	-	21	14	-	-	-	-	-	-	119	66
TOTAL TOYOTA		6988	2768	-	-	555	305	-	-	-	-	-	-	7543	3073
AUTRES MARQUES		-	-	-	-	1	1	-	-	6	8	-	-	9	9
TOTAL JAPON		26772	11525	-	-	3183	1670	1	1	51	47	-	-	30007	13243
RUSSIE															
LADA															
LADA		-	-	-	-	32	21	-	-	-	-	-	-	32	21
LADA	1100	61	28	-	-	-	-	-	-	-	-	-	-	61	28
LADA	1300	86	37	-	-	-	-	-	-	-	-	-	-	86	37
LADA	1500	26	14	-	-	-	-	-	-	-	-	-	-	26	14
LADA NIVA	1600	19	11	-	-	-	-	-	-	-	-	-	-	19	11
AUTRES		25	6	-	-	3	3	-	-	-	-	-	-	28	9
TOTAL LADA		217	96	-	-	35	24	-	-	-	-	-	-	252	120
LADA VAZ															
LADA VAZ LADA 110	1500	11	2	-	-	-	-	-	-	-	-	-	-	11	2
AUTRES		10	4	-	-	-	-	-	-	-	-	-	-	10	4
TOTAL LADA VAZ		21	6	-	-	-	-	-	-	-	-	-	-	21	6

**4. IMMATRICULATIONS DES VEHICULES A MOTEUR D'OCCASION MIS EN CIRCULATION
D'APRES LE PAYS DE PROVENANCE ET D'APRES LA MARQUE
2 ME TRIMESTRE 2002**

PAYS DE PROVENANCE ET MARQUES	C Y L I N D R E S	VOITURES POUR PERSONNES		AUTOBUS ET AUTOCARS		VEHICULES POUR LE TRANSPORT DE MARCHANDISES		TRACTEURS		TRACTEURS AGRICOLES		VEHICULES SPECIAUX		TOTAL	
		TOTAL	DONT : NOUVELLES PLAQUES (1)	TOTAL	DONT : NOUVELLES PLAQUES (1)	TOTAL	DONT : NOUVELLES PLAQUES (1)	TOTAL	DONT : NOUVELLES PLAQUES (1)	TOTAL	DONT : NOUVELLES PLAQUES (1)	TOTAL	DONT : NOUVELLES PLAQUES (1)	TOTAL	DONT : NOUVELLES PLAQUES (1)
VAZ		13	6	-	-	2	2	-	-	-	-	-	-	15	8
AUTRES MARQUES		-	-	-	-	-	-	-	-	5	4	-	-	5	4
TOTAL RUSSIE		251	108	-	-	37	26	-	-	5	4	-	-	293	138
POLOGNE		2	1	-	-	5	3	-	-	1	1	-	-	8	5
SERBIE															
ZASTAVA		10	7	-	-	-	-	-	-	-	-	-	-	10	7
AUTRES MARQUES		-	-	-	-	-	-	-	-	1	1	-	-	1	1
TOTAL SERBIE		10	7	-	-	-	-	-	-	1	1	-	-	11	8
ROUMANIE		-	-	-	-	1	1	-	-	-	-	-	-	1	1
COREE DU SUD															
DAEWOO															
DAEWOO		-	-	-	-	10	2	-	-	-	-	-	-	10	2
DAEWOO ESPERO	1500	16	4	-	-	-	-	-	-	-	-	-	-	16	4
DAEWOO ESPERO	1800	59	25	-	-	-	-	-	-	-	-	-	-	59	25
DAEWOO ESPERO	2000	19	6	-	-	-	-	-	-	-	-	-	-	19	6
DAEWOO NEXIA	1500	129	48	-	-	-	-	-	-	-	-	-	-	129	48
DAEWOO NUBIRA	1600	110	28	-	-	-	-	-	-	-	-	-	-	110	28
DAEWOO NUBIRA	2000	13	3	-	-	-	-	-	-	-	-	-	-	13	3
DAEWOO LANDS	1300	99	38	-	-	-	-	-	-	-	-	-	-	99	38
DAEWOO LANOS	1500	104	40	-	-	-	-	-	-	-	-	-	-	104	40
DAEWOO LANOS	1600	10	2	-	-	-	-	-	-	-	-	-	-	10	2
DAEWOO LEGANZA	2000	36	16	-	-	-	-	-	-	-	-	-	-	36	16
DAEWOO MATIZ	800	124	64	-	-	-	-	-	-	-	-	-	-	124	64
DAEWOO TACUMA	1800	16	5	-	-	-	-	-	-	-	-	-	-	16	5
AUTRES		20	5	-	-	-	-	-	-	-	-	-	-	20	5
TOTAL DAEWOO		755	284	-	-	10	2	-	-	-	-	-	-	765	286
HYUNDAI															
HYUNDAI		1	1	-	-	130	53	-	-	-	-	-	-	131	54
HYUNDAI PONY	1300	70	43	-	-	-	-	-	-	-	-	-	-	70	43
HYUNDAI PONY	1500	15	8	-	-	-	-	-	-	-	-	-	-	15	8
HYUNDAI PONY EXCEL	1300	283	122	-	-	-	-	-	-	-	-	-	-	283	122
HYUNDAI PONY EXCEL	1500	54	25	-	-	-	-	-	-	-	-	-	-	54	25
HYUNDAI SONATA	1800	28	8	-	-	-	-	-	-	-	-	-	-	28	8
HYUNDAI SONATA	2000	49	15	-	-	-	-	-	-	-	-	-	-	49	15
HYUNDAI SCOUPE	1500	58	32	-	-	-	-	-	-	-	-	-	-	58	32
HYUNDAI LANTRA	1500	82	31	-	-	-	-	-	-	-	-	-	-	82	31
HYUNDAI LANTRA	1600	76	16	-	-	-	-	-	-	-	-	-	-	76	16
HYUNDAI LANTRA	1800	18	8	-	-	-	-	-	-	-	-	-	-	18	8
HYUNDAI LANTRA	1900	35	12	-	-	-	-	-	-	-	-	-	-	35	12
HYUNDAI COUPE	1600	54	27	-	-	-	-	-	-	-	-	-	-	54	27
HYUNDAI COUPE	2000	16	5	-	-	-	-	-	-	-	-	-	-	16	5
HYUNDAI ACCENT	1300	60	9	-	-	-	-	-	-	-	-	-	-	60	9
HYUNDAI GALLOPER	2500	27	6	-	-	1	-	-	-	-	-	-	-	28	6
HYUNDAI ATHOS	1000	71	23	-	-	-	-	-	-	-	-	-	-	71	23
HYUNDAI PRIME	1000	34	15	-	-	-	-	-	-	-	-	-	-	34	15
HYUNDAI SANTAFE	2000	10	1	-	-	1	1	-	-	-	-	-	-	11	2
HYUNDAI TRAJET	2000	14	8	-	-	-	-	-	-	-	-	-	-	14	8
HYUNDAI MATRIX	1500	10	4	-	-	-	-	-	-	-	-	-	-	10	4
AUTRES		41	15	-	-	7	4	-	-	-	-	-	-	48	19
TOTAL HYUNDAI		1106	434	-	-	139	58	-	-	-	-	-	-	1245	492

(1) VEHICULES IMMATRICULES AVEC UNE NOUVELLE PLAQUE ET AU NOM DE DECLARANTS BELGES.

**4. IMMATRICULATIONS DES VEHICULES A MOTEUR D'OCCASION MIS EN CIRCULATION
D'APRES LE PAYS DE PROVENANCE ET D'APRES LA MARQUE
2 ME TRIMESTRE 2002**

PAYS DE PROVENANCE ET MARQUES	CYLINDRÉE	VOITURES POUR PERSONNES		AUTOBUS ET AUTOCARS		VEHICULES POUR LE TRANSPORT DE MARCHANDISES		TRACTEURS		TRACTEURS AGRICOLÉS		VEHICULES SPECIAUX		TOTAL	
		TOTAL	DONT : NOUVELLES PLAQUES (1)	TOTAL	DONT : NOUVELLES PLAQUES (1)	TOTAL	DONT : NOUVELLES PLAQUES (1)	TOTAL	DONT : NOUVELLES PLAQUES (1)	TOTAL	DONT : NOUVELLES PLAQUES (1)	TOTAL	DONT : NOUVELLES PLAQUES (1)	TOTAL	DONT : NOUVELLES PLAQUES (1)
KIA															
KIA		-	-	-	-	58	32	-	-	-	-	-	-	58	32
KIA SEPHIA	1500	20	5	-	-	-	-	-	-	-	-	-	-	20	5
KIA SEPHIA	1600	38	17	-	-	-	-	-	-	-	-	-	-	38	17
KIA SPORTAGE	2000	58	9	-	-	-	-	-	-	-	-	-	-	58	9
KIA SPORTAGE	2200	17	3	-	-	-	-	-	-	-	-	-	-	17	3
KIA PRIDE	1300	77	35	-	-	-	-	-	-	-	-	-	-	77	35
KIA SHUMA	1500	25	10	-	-	-	-	-	-	-	-	-	-	25	10
AUTRES		34	7	-	-	2	2	-	-	-	-	-	-	36	9
TOTAL KIA		259	86	-	-	60	34	-	-	-	-	-	-	329	120
SSANGYONG															
SSANGYONG		-	-	-	-	70	34	-	-	-	-	-	-	70	34
SSANGYONG FAMILY	2200	12	2	-	-	1	1	-	-	-	-	-	-	13	3
AUTRES		27	5	-	-	6	1	-	-	-	-	-	-	33	6
TOTAL SSANGYONG		39	7	-	-	77	36	-	-	-	-	-	-	116	43
TOTAL COREE DU SUD		2169	811	-	-	286	130	-	-	-	-	-	-	2455	941
MALAISIE															
PROTON															
PROTON 413	1300	11	5	-	-	-	-	-	-	-	-	-	-	11	5
PROTON 415	1500	42	15	-	-	-	-	-	-	-	-	-	-	42	15
PROTON 415	1600	14	6	-	-	-	-	-	-	-	-	-	-	14	6
PROTON 420	2000	21	5	-	-	-	-	-	-	-	-	-	-	21	5
AUTRES		16	8	-	-	-	-	-	-	-	-	-	-	16	8
TOTAL PROTON		104	39	-	-	-	-	-	-	-	-	-	-	104	39
TOTAL MALAISIE		104	39	-	-	-	-	-	-	-	-	-	-	104	39
INCONNU															
AIXAM															
AIXAM		-	-	-	-	33	22	-	-	-	-	-	-	33	22
AUTRES		8	7	-	-	-	-	-	-	-	-	-	-	8	7
TOTAL AIXAM		8	7	-	-	33	22	-	-	-	-	-	-	41	29
MINI															
MINI COOPER	1600	14	10	-	-	-	-	-	-	-	-	-	-	14	10
MINI MINI	1300	21	12	-	-	-	-	-	-	-	-	-	-	21	12
AUTRES		11	7	-	-	-	-	-	-	-	-	-	-	11	7
TOTAL MINI		46	29	-	-	-	-	-	-	-	-	-	-	46	29
LIGIER															
LIGIER OPTIMA	300	28	25	-	-	-	-	-	-	-	-	-	-	28	25
LIGIER OPTIMA	400	10	7	-	-	-	-	-	-	-	-	-	-	10	7
AUTRES		2	2	-	-	2	2	-	-	-	-	-	-	4	4
TOTAL LIGIER		40	34	-	-	2	2	-	-	-	-	-	-	42	36
MERCEDES															
MERLIN 250	2500	190	90	-	-	-	-	-	-	-	-	-	-	190	90
VALMET															
VALMET		-	-	-	-	-	-	-	-	13	9	-	-	13	9
AUTRES		-	-	-	-	-	-	-	-	2	2	-	-	2	2
TOTAL VALMET		-	-	-	-	-	-	-	-	15	11	-	-	15	11

**4. IMMATRICULATIONS DES VEHICULES A MOTEUR D'OCCASION MIS EN CIRCULATION
D'APRES LE PAYS DE PROVENANCE ET D'APRES LA MARQUE
2 ME TRIMESTRE 2002**

PAYS DE PROVENANCE ET MARQUES	C Y L I N D R E	VOITURES POUR PERSONNES		AUTOBUS ET AUTOCARS		VEHICULES POUR LE TRANSPORT DE MARCHANDISES		TRACTEURS		TRACTEURS AGRICOLES		VEHICULES SPECIAUX		TOTAL	
		TOTAL	DONT : NOUVELLES PLAQUES (1)	TOTAL	DONT : NOUVELLES PLAQUES (1)	TOTAL	DONT : NOUVELLES PLAQUES (1)	TOTAL	DONT : NOUVELLES PLAQUES (1)	TOTAL	DONT : NOUVELLES PLAQUES (1)	TOTAL	DONT : NOUVELLES PLAQUES (1)	TOTAL	DONT : NOUVELLES PLAQUES (1)
CORD L29															
AC		59	32	-	-	1	1	-	-	-	-	-	-	60	33
AUTRES		26	13	-	-	-	-	1	-	-	-	-	-	27	13
TOTAL CORD L29		85	45	-	-	1	1	1	-	-	-	-	-	87	46
INCONNU		1	1	-	-	-	-	-	-	-	-	-	-	1	1
GRUES & AUT.MACH.AUTOM.		-	-	-	-	-	-	-	-	-	-	1114	821	1114	821
AUTRES MARQUES		114	74	8	3	46	30	7	7	29	26	-	-	204	140
TOTAL INCONNU		484	280	8	3	82	55	8	7	44	37	1114	821	1740	1203
TOTAL GENERAL		183756	83083	210	169	18776	11675	1066	912	1697	1330	1114	821	206619	97990

(1) VEHICULES IMMATRICULES AVEC UNE NOUVELLE PLAQUE ET AU NOM DE DECLARANTS BELGES.

Accidents de la circulation

ACCIDENTS DE ROULAGE (CHIFFRES PROVISOIRES POUR 2001)
 ACCIDENTS DE ROULAGE SUR LA VOI PUBLIQUE AVEC TUES OU BLESSES
 1. EVOLUTION DANS LE TEMPS

CHIFFRES ANNUELS ET MENSUELS	NOMBRE D'ACCIDENTS (2)				NOMBRE DE VICTIMES			
	AVEC TUES (1)	AVEC BLESSES GRAVES(3)	AVEC BLESSES LEGERS(4)	TOTAL	NOMBRE TOTAL DES DECEDES (5)	TUES SUR PLACE	BLESSES GRAVES	BLESSES LEGERS
	2	3	4	5	6	7	8	9
1995	1337	10267	39140	50744	1449	1338	12717	57588
1996	1237	9123	38390	48750	1356	1238	11221	55682
1997	1255	9229	39594	50078	1364	1257	11432	58111
1998	1345	8784	41038	51167	1500	1373	10909	59851
1999	1299	8461	41841	51601	1397	1269	10421	60725
2000	1356	7990	39719	49065	1470	1257	9847	58114
2000								
JANVIER	97	637	3157	3891	108	89	799	4664
FEVRIER	124	625	3123	3872	130	100	793	4589
MARS	99	602	3166	3867	109	79	724	4628
AVRIL	118	696	3159	3973	127	106	888	4689
MAI	111	716	3813	4640	121	102	862	5437
JUIN	121	767	3650	4538	131	108	927	5268
JUILLET	102	617	3117	3836	111	105	754	4759
AOUT	102	668	3000	3770	108	101	823	4391
SEPTEMBRE	115	714	3545	4374	122	109	893	5083
OCTOBRE	123	708	3666	4497	134	125	855	5314
NOVEMBRE	127	624	3194	3945	144	116	788	4649
DECEMBRE	117	616	3129	3862	125	117	741	4625
2001								
JANVIER	88	538	2779	3405	...	100	665	4060
FEVRIER	67	494	2570	3131	...	71	597	3700
MARS	70	512	3023	3605	...	76	627	4433
AVRIL								
MAI								
JUIN								
JUILLET								
AOUT								
SEPTEMBRE								
OCTOBRE								
NOVEMBRE								
DECEMBRE								

(1) DECEDES SUR PLACE OU AVANT L'ADMISSION A L'HOPITAL

(2) LES COLLISIONS ENTRE DEUX USAGERS SONT CONSIDEREES COMME UN SEUL ACCIDENT.

(3) LES ACCIDENTS COMPORTANT A LA FOIS DES TUES ET DES BLESSES GRAVES SONT REPRIS DANS LA COLONNE PRECEDENTE.

(4) LES ACCIDENTS COMPORTANT DES BLESSES LEGERS ET DES BLESSES GRAVES OU TUES SONT REPRIS DANS L'UNE DES COLONNES PRECEDENTS.

(5) TOTAL DES TUES MENTIONNES A LA COLONNE 7 ET DES BLESSES (COLONNES 8 ET 9) QUI SONT DECEDES DANS LES 30 JOURS SUIVANTS L'ACCIDENT.

SOURCE: LES PARQUETS

Informations

L'Institut national de statistique

Où trouver l'information de l'INS ?

Dans cinq grandes villes du pays, l'INS met à la disposition du public :

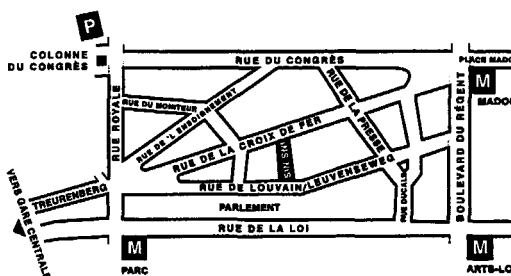
- ◇ Des annuaires et des publications spécialisées ainsi qu'une sélection de disquettes et de cédéroms.
- ◇ Une salle de lecture où il est possible de consulter les publications de l'INS, d'autres ministères ou d'institutions belges et internationales.

Toutes nos bibliothèques sont accessibles les jours ouvrables de 9h à 12h et de 13h à 16h.

Bruxelles

Rue de Louvain 44, 1000 Bruxelles
 tél. 02/548.63.65 – 02/548.63.66 fax 02/548.63.67
 e-mail : info@statbel.mineco.fgov.be

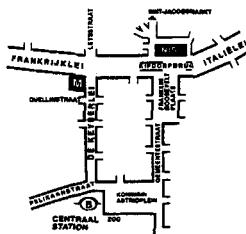
Train (B) : Gare Centrale ou Congrès
 Métro (M) : ligne 1A et 1B, station Parc ou Arts-Loi
 ligne 2, station Arts-Loi ou Madou
 Tram-Bus : 92, 93, 94 arrêt Parc
 65, 66 arrêt Presse
 29, 63 arrêt Congrès
 Parking (P) : Cité administrative (payant)



Anvers

Italiëlei 124 - bus 85, 2000 Antwerpen
 tél. 03/229.07.00 fax 03/233.28.30
 e-mail : info.antwerpen@statbel.mineco.fgov.be

Train (B) : Centraal Station
 Métro (M) : arrêt Opera
 Tram-Bus : accès facile (Fr. Rooseveltplaats)



Charleroi

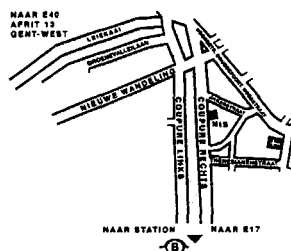
Tour Biarent, Bd Audent 14/5, 6000 Charleroi
 tél. 071/27.44.14 fax 071/27.44.19
 e-mail : info.charleroi@statbel.mineco.fgov.be

Train (B) : Charleroi Sud, 20 min depuis la gare (Place Buisset, Rue du Collège, place Charles II, bd Tirou, rue de la Montagne)
 Bus : arrêt Tirou
 Autoroute : petite ceinture de Charleroi - sortie Gare du Sud
 Parking (P) : payant face à l'INS

Gand

Coupure rechts 620, 9000 Gent
 tél. 09/267.27.00 fax 09/267.27.29
 e-mail : info.gent@statbel.mineco.fgov.be

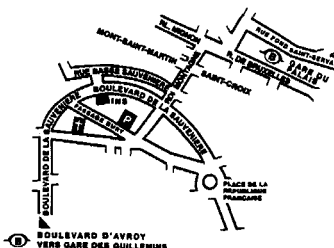
Train (B) : Gent St. Pieters
 Tram-Bus : 40, 43 arrêt Theresianenstraat
 Autoroute : accès aisé par autoroute E40 (sortie N° 13 - Gent - West/Drongen)
 Parking (P) : au long de la "Coupure Rechts"



Liège

Bd de la Sauvenière 73-75, 4000 Liège
 tél. 04/223.84.11 fax 04/222.49.94
 e-mail : info.liege@statbel.mineco.fgov.be

Train (B) : Gare des Guillemins ou Gare du Palais
 Tram-Bus : (Guillemins) 1 et 4 arrêt Sauvenière
 Parking (P) : Neujean (à 20 m - même trottoir)
 Mercure (en face)



L'INS diffuse de nombreux produits qui donnent une image chiffrée de la réalité socio-économique belge.

Ces produits, repris dans notre catalogue, sont disponibles auprès de nos centres régionaux ou auprès de notre service de Documentation - vente de Bruxelles. Notre catalogue vous sera envoyé sur simple demande. (voir adresses ci-contre).

Vous trouverez également un extrait de nos données, ainsi que la liste de nos publications sur notre site Internet : <http://statbel.fgov.be>

Transport : autres publications

Parc des véhicules à moteur

Sur base du fichier des véhicules immatriculés au Ministère des Communications, l'INS publie dans cette brochure différents tableaux illustrant la répartition provinciale de l'ensemble de notre parc automobile selon l'âge du véhicule, par catégorie (voiture privée, car, bus, véhicule utilitaire, tracteur, motocyclette, véhicule spécial) par marque et type de véhicule, ou par genre de carburant utilisé. Un tableau informe également sur la répartition par commune des différentes catégories de véhicules – *Annuelle*

Transport routier de marchandises

Cette brochure présente un aperçu général du transport routier belge dans ses traits les plus marquants. On y trouve des informations sur les transports routiers intérieurs et internationaux tantôt effectués pour compte propre, tantôt pour compte de tiers. La répartition est faite également selon le genre de véhicule, les régions de chargement et de déchargement, etc. – *Annuelle*

Quelques autres publications

Publications générales

Annuaire de statistiques régionales
Bulletin de statistique – *Mensuelle*

Territoire et environnement

Statistique de l'occupation du sol (*disquette*)
Aperçu Environnement - *Annuelle*

Population

Ménages et noyaux familiaux - *Annuelle*
Population totale au 1er janvier - *Annuelle*

Société

Accidents de la circulation – *Annuelle*
Enquête sur les budgets des ménages -
Annuelle

Économie et finances

Ventes de biens immobiliers – *Annuelle*

Agriculture

Recensement agricole et horticole au 15 mai –
Annuelle

Industrie

Production industrielle et construction -
Mensuelle

Commerce, services et transports

Commerce intérieur – *Annuelle*
Compendium Société de l'information -
Annuelle



Achevé d'imprimer
par l'imprimerie de l'INS
B-1000 Bruxelles

Juillet 2002

Domaines statistiques

-  Généralités
-  Territoire et environnement
-  Population
-  Société
-  Économie et finances
-  Agriculture et activités assimilées
-  Industrie
-  Services, commerce et transports



INS INSTITUT NATIONAL DE STATISTIQUE
B-1000 Bruxelles
tél. 02/548.63.65 - 02/548.63.66
fax 02/548.63.67

<http://statbel.fgov.be>
info@statbel.mineco.fgov.be

€ 6
ISSN 1377 - 2279