



publication mensuelle | no 4

avril 2002

Transport

Statistiques mensuelles

Transport

Statistiques mensuelles

L'Institut national de statistique propose des informations impartiales à un prix abordable.

Les informations sont diffusées conformément à la loi, notamment pour ce qui concerne leur confidentialité.

Nous classons les statistiques en huit domaines :

Généralités	Économie et finances
Territoire et environnement	Agriculture et activités assimilées
Population	Industrie
Société	Services, commerce et transports

Tous droits de traduction, d'adaptation, de reproduction par tous procédés, y compris la photographie et le microfilm sont soumis à autorisation préalable de l'Institut national de statistique.

Toutefois, la citation de courts extraits, à titre explicatif ou justificatif, dans un article, un compte-rendu ou un livre, est autorisée moyennant indication claire et précise de la source.

Éditeur responsable : Hans D'Hondt



© 2002, INSTITUT NATIONAL DE STATISTIQUE *éditeur*

B-1000 Bruxelles – 44 rue de Louvain

Transport

Statistiques mensuelles

Avril 2002

Sommaire

Statistiques mensuelles

Activité des ports maritimes

1. Nombre et tonnage (en 1 000 tonneaux de jaugeage bruts)
des navires de mer entrés jusqu'en novembre 20013
2. Nombre et tonnage (en 1 000 tonneaux de jaugeage bruts)
des navires de mer sortis jusqu'en novembre 20015

Navigation intérieure

1. Évolution dans le temps jusqu'en juillet 1999
 - A. Répartition du transport par voie navigable d'après l'export, l'import, le transit
et le trafic intérieur (en 1 000 t et 1 000 000 tkm)8
 - B. Activité d'après la nature des marchandises transportées
(nomenclature N.S.T.) (en 1 000 t)10
 - C. Activité sur les voies navigables (chiffres par bassin en 1 000 000 tkm)12
2. Trafic durant le mois de juillet 1999
 - A. Répartition du trafic de toute nationalité selon la relation de trafic13
 - B. Répartition du trafic belge selon la relation de trafic14
 - C. Répartition du transport de marchandises (1000 T) par les bateaux de toute
nationalité d'après la nature des marchandises15
 - D. Répartition du transport de marchandises (1000 T) par les bateaux belges
d'après la nature des marchandises.....16
 - E. Répartition du trafic fluvial de toute nationalité selon le type de bateau17
 - F. Répartition du trafic fluvial par les bateaux belges selon le type de bateau18
 - G. Activité sur les voies navigables.....19

Transport par rail

Société Nationale des Chemins de Fer belges

- 1A. Trafic de voyageurs - Chiffres totaux – jusqu'en décembre 200125
- 1B. Trafic commercial de marchandises – Chiffres totaux – jusqu'en décembre 200126

Navigation aérienne

- Évolution dans le temps pour l'aérodrome Bruxelles National jusqu'en février 200229

Véhicules à moteur

1A. Véhicules à moteur neufs mis en circulation	
Évolution dans le temps – jusqu'en mars 2002	33
1B. Véhicules à moteur d'occasion mis en circulation	
Évolution dans le temps – jusqu'en mars 2002	34
2A. Véhicules à moteur neufs mis en circulation – mars 2002	35
2B. Véhicules à moteur d'occasion mis en circulation – mars 2002	36
2C. Véhicules à moteur neufs et d'occasion mis en circulation – mars 2002	37
3. Immatriculations des véhicules à moteur neufs mis en circulation d'après le pays de provenance et d'après la marque, 1 ^{er} trimestre 2002	38
4. Immatriculations des véhicules à moteur d'occasion mis en circulation d'après le pays de provenance et d'après la marque, 1 ^{er} trimestre 2002	54

Accidents de la circulation

Accidents de roulage sur la voie publique avec tués et/ou blessés

1. Évolution dans le temps jusqu'en mars 2001	83
---	----

Signes conventionnels

Les renseignements ne sont pas disponibles	..
0 ou inférieur à la moitié de l'unité utilisée	-
Chiffres provisoires	(*)
La virgule est employée pour séparer les unités décimales	,

Statistiques mensuelles
Activité des ports maritimes

Statistiques mensuelles

Navigation intérieure

Remarque : Tous les transports entre Gand et Zelzate, excepté le transit, ne sont pas repris dans les données de 1998 et 1999. Ceci fera l'objet d'une future correction.

**NAVIGATION INTERIEURE
EVOLUTION DANS LE TEMPS**

**A) REPARTITION DU TRANSPORT PAR VOIE NAVIGABLE D'APRES L'EXPORT, L'IMPORT, LE TRANSIT
ET LE TRAFIC INTERIEUR (EN 1000 T ET 1 000 000 TKM)**

CHIFFRES ANNUELS ET MENSUELS	EXPORT		IMPORT		TRANSIT	
	T	TKM	T	TKM	T	TKM
1995	34475	1380	51038	2629	2911	380
1996	35035	1367	51755	2581	2935	381
1997	34755	1427	49959	2560	2600	323
1998	36226	1473	46536	2590	2778	354
1999						
2000						
1998						
JANVIER	2826	114	3872	208	210	28
FEVRIER	2730	112	3590	193	214	26
MARS	3035	124	4011	213	222	29
AVRIL	2904	123	3946	226	179	23
MAI	3171	130	3963	212	235	28
JUIN	2973	125	4166	234	275	34
JUILLET	3286	129	3711	206	239	31
AOUT	2700	110	3692	200	247	30
SEPTEMBRE	3057	135	4274	245	242	30
OCTOBRE	3466	141	4003	236	211	28
NOVEMBRE	3182	123	3724	213	227	30
DECEMBRE	2895	108	3585	203	278	37
1999						
JANVIER	2693	96	3585	190	279	37
FEVRIER	2689	100	3302	188	297	40
MARS	3371	120	4128	238	294	40
AVRIL	2897	115	4131	237	318	40
MAI	2900	111	3980	224	338	42
JUIN	3027	127	4490	261	380	47
JUILLET	2908	112	3926	212	269	33
AOUT						
SEPTEMBRE						
OCTOBRE						
NOVEMBRE						
DECEMBRE						

TRAFIC INTERIEUR		TOTAL		CHIFFRES ANNUELS ET MENSUELS
T	TKM	T	TKM	
18146	1417	106570	5807	1995
18071	1466	107796	5794	1996
19664	1621	106978	5932	1997
19009	1687	104548	6104	1998
				1999
				2000
				1998
1524	135	8432	486	JANVIER
1491	137	8024	468	FEVRIER
1681	156	8951	522	MARS
1472	126	8500	497	AVRIL
1555	133	8923	503	MAI
1727	147	9141	540	JUIN
1491	131	8727	496	JUILLET
1547	147	8187	488	AOUT
1685	149	9255	559	SEPTEMBRE
1655	142	9336	546	OCTOBRE
1564	137	8698	502	NOVEMBRE
1619	149	8377	496	DECEMBRE
				1999
1557	141	8114	464	JANVIER
1444	135	7732	463	FEVRIER
1818	172	9610	570	MARS
1808	177	9154	569	AVRIL
1543	140	8762	518	MAI
1942	177	9838	611	JUIN
1654	149	8757	506	JUILLET
				AOUT
				SEPTEMBRE
				OCTOBRE
				NOVEMBRE
				DECEMBRE

NAVIGATION INTERIEURE (SUITE)

EVOLUTION DANS LE TEMPS

B) ACTIVITE D'APRES LA NATURE DES MARCHANDISES TRANSPORTEES (NOMENCLATURE N.S.T.)

(EN 1000 T)

CHIFFRES ANNUELS ET MENSUELS	PRODUITS AGRICOLES ET ANIMAUX VIVANTS	DENREES ALIMENTAIRES ET FOURRAGES	COMBUSTIBLES MINERAUX SOLIDES	PRODUITS PETROLIERS	MINERAIS ET DECHETS POUR LA METALLURGIE	PRODUITS METALLURGIQUES	MINERAUX BRUTS OU MANUFACTURES ET MINERAUX DE CONSTRUCTION
1995	4670	5182	5983	21114	6267	4739	32680
1996	4735	4684	6672	19992	5959	4043	32534
1997	3891	4839	6349	20274	6021	4675	32103
1998	3691	4397	6441	19352	5057	4293	32526
1999							
2000							
1998							
JANVIER	281	448	447	1511	467	397	2337
FEVRIER	273	355	400	1504	373	380	2290
MARS	274	417	455	1572	414	402	2877
AVRIL	244	335	526	1466	455	379	2763
MAI	324	391	506	1402	428	392	2970
JUIN	307	300	518	1642	432	363	3276
JUILLET	349	302	551	1692	417	353	2600
AOUT	377	361	415	1629	379	285	2432
SEPTEMBRE	332	347	601	1528	432	401	3358
OCTOBRE	372	385	541	1610	491	374	3130
NOVEMBRE	265	355	629	1860	407	310	2544
DECEMBRE	293	400	849	1937	361	258	1941
1999							
JANVIER	279	339	541	1506	405	253	2388
FEVRIER	280	318	616	1509	404	294	2055
MARS	357	384	598	1954	547	343	2812
AVRIL	389	361	563	1507	586	354	2947
MAI	444	328	529	1432	599	346	2766
JUIN	488	347	598	1451	520	374	3529
JUILLET	552	309	674	1389	502	371	2278
AOUT							
SEPTEMBRE							
OCTOBRE							
NOVEMBRE							
DECEMBRE							

ENGRAIS	PRODUITS CHEMIQUES	MACHINES, VEHICULES, OBJETS MANUFAC- TURES N.D.A. ET TRANSAC- TIONS SPECIALES	TOTAL	CHIFFRES ANNUELS ET MENSUELS
5474	9033	11425	106570	1995
5829	10120	13226	107796	1996
5503	9376	13946	106978	1997
4827	9634	14331	104548	1998
				1999
				2000
				1998
491	860	1193	8432	JANVIER
443	813	1182	8024	FEVRIER
439	812	1289	8951	MARS
405	771	1157	8500	AVRIL
438	832	1239	8923	MAI
373	756	1173	9141	JUIN
360	851	1252	8727	JUILLET
339	767	1203	8187	AOUT
372	756	1103	9255	SEPTEMBRE
423	794	1215	9336	OCTOBRE
370	800	1157	8698	NOVEMBRE
374	822	1141	8377	DECEMBRE
				1999
375	822	1206	8114	JANVIER
382	747	1126	7732	FEVRIER
445	853	1317	9610	MARS
400	786	1262	9154	AVRIL
319	822	1177	8762	MAI
374	905	1250	9838	JUIN
404	921	1359	8757	JUILLET
				AOUT
				SEPTEMBRE
				OCTOBRE
				NOVEMBRE
				DECEMBRE

NAVIGATION INTERIEURE (SUITE)

EVOLUTION DANS LE TEMPS

C) ACTIVITE SUR LES VOIES NAVIGABLES (CHIFFRES PAR BASSIN EN 1 000 000 TKM) (1)

CHIFFRES ANNUELS ET MENSUELS	BASSIN DE L'ESCAUT MARITIME SCHELDE	CANNAUX DE LA CAMPINE	CANNAUX BRABAN- CONS	MEUSE ET SAMBRE	BASSIN DU HAUT- ESCAUT	CENTRE ET BORINAGE	BASSIN DE L'YSER ET COTE
	(LONG. : 306,7 KM)	(LONG. : 329,3 KM)	(LONG. : 130,4 KM)	(LONG. : 238,5 KM)	(LONG. : 327,7 KM)	(LONG. : 92,6 KM)	(LONG. : 144,4 KM)
	(2)	(2)	(2)	(2)	(2)	(2)	(2)
	1	2	3	4	5	6	7
1995	1508	2197	269	623	1144	51	14
1996	1536	2219	240	617	1125	43	14
1997	1482	2352	253	652	1131	52	10
1998	1529	2435	268	640	1157	66	9
1999							
2000							
1998							
JANVIER	127	200	19	48	86	6	1
FEVRIER	117	188	20	54	84	5	1
MARS	132	208	22	59	94	5	1
AVRIL	128	202	23	47	91	5	1
MAI	127	195	22	55	98	5	1
JUIN	129	212	27	62	104	5	1
JUILLET	121	195	19	58	97	6	1
AOUT	118	194	19	54	97	5	1
SEPTEMBRE	133	222	28	59	111	7	1
OCTOBRE	138	213	23	55	109	7	1
NOVEMBRE	130	198	26	48	95	5	1
DECEMBRE	129	207	20	42	92	4	1
1999							
JANVIER	123	184	19	38	94	6	1
FEVRIER	119	185	20	39	93	5	1
MARS	141	241	28	54	98	7	1
AVRIL	131	233	26	61	109	8	1
MAI	125	200	21	55	109	7	1
JUIN	141	247	23	70	123	6	1
JUILLET	132	199	31	38	101	3	1
AOUT							
SEPTEMBRE							
OCTOBRE							
NOVEMBRE							
DECEMBRE							

(1) COL. 1,2,3,4,5,6 ET 7: TOTAL DES PRESTATIONS DE TRANSPORT DANS LE BASSIN QUE CE SOIENT DES DEPARTS DU BASSIN, DES ARRIVEES DANS LE BASSIN, DU TRAFIC A L'INTERIEUR DU BASSIN OU DU TRANSIT PAR RAPPORT AU BASSIN

(2) LONGUEUR A PARTIR DU 1.1.1986

2. TRAFIC DURANT LE MOIS DE JUILLET 1999

A) REPARTITION DU TRAFIC DE TOUTE NATIONALITE SELON LA RELATION DE TRAFIC

RELATION DE TRAFIC	BATEAU FLUVIAL OU CABO-TEUR	BATEAUX (CABOTEURS) CHARGES					BATEAUX (CABOTEURS) VIDES			REMORQUEURS ET POUSSEURS	
		NOMBRE DE VOYAGES	MARCHANDISES		CAPA-CITE (1000 T POUR BF 1000 TJB POUR C)	DIS-TANCE PARCOURUE EN BELG. 1000 KM	NOMBRE DE VOYAGES	CAPA-CITE (1000 T POUR BF 1000 TJB POUR C)	DIS-TANCE PARCOURUE EN BELG. 1000 KM	NOMBRE DE VOYAGES	DIS-TANCE PARCOURUE EN BELG. 1000 KM
			1000 T	1000 TKM EN BELG.							
TRAFIC INTERIEUR	BF	2384	1654	148644	2139	151	2221	2474	173	912	49
	C	-	-	-	-	-	15	29	1	-	-
ENTREES	BF	5377	3904	209840	9110	255	1761	2447	84	395	26
	C	18	22	2580	31	2	22	36	3	-	-
DONT :											
- FRANCE VERS BELGIQUE PAR LA FRONTIERE FRANCAISE	BF	577	187	24827	271	74	202	117	34	52	6
	C	-	-	-	-	-	-	-	-	-	-
- FRANCE VERS BELGIQUE PAR LA FRONTIERE NEERLANDAISE	BF	201	169	4531	281	5	22	44	-	-	-
	C	-	-	-	-	-	-	-	-	-	-
- PAYS-BAS VERS BELGIQUE	BF	3019	2515	149816	5502	136	1200	1610	44	334	19
	C	-	-	-	-	-	7	11	1	-	-
- ALLEMAGNE VERS BELGIQUE	BF	1469	1002	29676	2852	38	297	578	5	9	-
	C	2	2	138	4	-	-	-	-	-	-
- ROYAUME-UNI VERS BELGIQUE	BF	-	-	-	-	-	-	-	-	-	-
	C	8	12	1580	14	1	15	25	2	-	-
- SUISSE VERS BELGIQUE	BF	102	24	716	194	2	38	91	1	-	-
	C	-	-	-	-	-	-	-	-	-	-
- LUXEMBOURG VERS BELGIQUE	BF	2	3	41	4	-	2	6	-	-	-
	C	-	-	-	-	-	-	-	-	-	-
- AUTRES PAYS VERS BELGIQUE	BF	7	4	234	6	-	-	-	-	-	-
	C	8	8	863	13	1	-	-	-	-	-
SORTIES	BF	5102	2867	106794	9588	192	2717	3515	152	398	22
	C	28	41	5226	49	3	9	13	-	-	-
DONT :											
- BELGIQUE VERS FRANCE PAR LA FRONTIERE FRANCAISE	BF	472	176	29456	238	78	450	198	55	60	7
	C	-	-	-	-	-	-	-	-	-	-
- BELGIQUE VERS FRANCE PAR LA FRONTIERE NEERLANDAISE	BF	191	227	4665	281	4	16	10	-	1	-
	C	-	-	-	-	-	-	-	-	-	-
- BELGIQUE VERS PAYS-BAS	BF	3136	1494	52529	6305	84	2144	3132	94	331	15
	C	-	-	-	-	-	5	7	-	-	-
- BELGIQUE VERS ALLEMAGNE	BF	1182	865	17723	2509	23	106	173	3	6	-
	C	1	1	33	2	-	3	5	-	-	-
- BELGIQUE VERS ROYAUME-UNI	BF	-	-	-	-	-	-	-	-	-	-
	C	19	29	3933	34	3	1	2	-	-	-
- BELGIQUE VERS SUISSE	BF	117	98	2223	248	2	1	2	-	-	-
	C	-	-	-	-	-	-	-	-	-	-
- BELGIQUE VERS LUXEMBOURG	BF	2	5	69	6	-	-	-	-	-	-
	C	-	-	-	-	-	-	-	-	-	-
- BELGIQUE VERS AUTRES PAYS	BF	2	1	128	1	-	-	-	-	-	-
	C	8	11	1260	13	1	-	-	-	-	-
TRANSIT	BF	613	267	32925	354	77	214	124	28	40	5
	C	2	2	313	3	-	-	-	-	-	-
TRAFIC TOTAL	BF	13476	8692	498203	21191	674	6913	8560	438	1745	102
	C	48	65	8119	83	6	46	78	4	-	-

2. TRAFIC DURANT LE MOIS DE JUILLET 1999

B) REPARTITION DU TRAFIC BELGE (1) SELON LA RELATION DE TRAFIC

RELATION DE TRAFIC	BATEAU FLUVIAL OU CABOTEUR	BATEAUX (CABOTEURS) CHARGES					BATEAUX (CABOTEURS) VIDES			REMORQUEURS ET POUSSEURS	
		NOMBRE DE VOYAGES	MARCHANDISES		CAPA-CITE (1000 T POUR BF 1000 TJB POUR C)	DIS-TANCE PARCOURUE EN BELG. 1000 KM	NOMBRE DE VOYAGES	CAPA-CITE (1000 T POUR BF 1000 TJB POUR C)	DIS-TANCE PARCOURUE EN BELG. 1000 KM	NOMBRE DE VOYAGES	DIS-TANCE PARCOURUE EN BELG. 1000 KM
			1000 T	1000 TKM EN BELG.							
TRAFIC INTERIEUR	BF	2043	1295	117197	1707	119	1592	1755	125	651	35
	C	-	-	-	-	-	-	-	-	-	-
ENTREES	BF	1529	1163	88630	2564	99	564	594	52	94	9
	C	-	-	-	-	-	-	-	-	-	-
DONT :											
- FRANCE VERS BELGIQUE PAR LA FRONTIERE FRANCAISE	BF	228	79	11257	118	33	165	96	30	10	1
	C	-	-	-	-	-	-	-	-	-	-
- FRANCE VERS BELGIQUE PAR LA FRONTIERE NEERLANDAISE	BF	113	76	1987	133	3	5	9	-	-	-
	C	-	-	-	-	-	-	-	-	-	-
- PAYS-BAS VERS BELGIQUE	BF	913	803	67855	1766	55	364	422	21	84	8
	C	-	-	-	-	-	-	-	-	-	-
- ALLEMAGNE VERS BELGIQUE	BF	261	200	7207	524	8	19	36	1	-	-
	C	-	-	-	-	-	-	-	-	-	-
- ROYAUME-UNI VERS BELGIQUE	BF	-	-	-	-	-	-	-	-	-	-
	C	-	-	-	-	-	-	-	-	-	-
- SUISSE VERS BELGIQUE	BF	14	6	324	23	-	11	31	-	-	-
	C	-	-	-	-	-	-	-	-	-	-
- LUXEMBOURG VERS BELGIQUE	BF	-	-	-	-	-	-	-	-	-	-
	C	-	-	-	-	-	-	-	-	-	-
- AUTRES PAYS VERS BELGIQUE	BF	-	-	-	-	-	-	-	-	-	-
	C	-	-	-	-	-	-	-	-	-	-
SORTIES	BF	1594	819	55043	2712	102	649	851	49	91	6
	C	-	-	-	-	-	-	-	-	-	-
DONT :											
- BELGIQUE VERS FRANCE PAR LA FRONTIERE FRANCAISE	BF	317	122	21558	162	55	143	70	22	9	1
	C	-	-	-	-	-	-	-	-	-	-
- BELGIQUE VERS FRANCE PAR LA FRONTIERE NEERLANDAISE	BF	100	108	2462	133	3	4	3	-	-	-
	C	-	-	-	-	-	-	-	-	-	-
- BELGIQUE VERS PAYS-BAS	BF	981	427	25603	1980	39	489	756	27	82	5
	C	-	-	-	-	-	-	-	-	-	-
- BELGIQUE VERS ALLEMAGNE	BF	171	126	4259	389	5	13	21	-	-	-
	C	-	-	-	-	-	-	-	-	-	-
- BELGIQUE VERS ROYAUME-UNI	BF	-	-	-	-	-	-	-	-	-	-
	C	-	-	-	-	-	-	-	-	-	-
- BELGIQUE VERS SUISSE	BF	24	36	1054	48	1	-	-	-	-	-
	C	-	-	-	-	-	-	-	-	-	-
- BELGIQUE VERS LUXEMBOURG	BF	-	-	-	-	-	-	-	-	-	-
	C	-	-	-	-	-	-	-	-	-	-
- BELGIQUE VERS AUTRES PAYS	BF	1	1	107	1	-	-	-	-	-	-
	C	-	-	-	-	-	-	-	-	-	-
TRANSIT	BF	255	122	15788	164	34	66	35	9	3	-
	C	-	-	-	-	-	-	-	-	-	-
TRAFIC TOTAL	BF	5421	3399	276658	7147	355	2871	3235	236	839	51
	C	-	-	-	-	-	-	-	-	-	-

(1) BATEAUX (OU CABOTEURS) DONT LE PROPRIETAIRE EST UN BELGE

2. TRAFIC DURANT LE MOIS DE JUILLET 1999

C) REPARTITION DU TRANSPORT DE MARCHANDISES (1000 T) PAR LES BATEAUX DE TOUTE NATIONALITE,

D'APRES LA NATURE DES MARCHANDISES (NOMENCLATURE N.S.T.)

RELATION DE TRAFIC	BATEAU FLUVIAL OU CABOTEUR	PRODUITS AGRICOLES ET ANIMAUX VIVANTS	DENREES ALIMENTAIRES ET FOURRAGES	COMBUSTIBLES MINERAUX SOLIDES	PRODUITS PETROLIERS	MINERAIS ET DECHETS POUR LA METALLURGIE	PRODUITS METALLURGIQUES	MINERAUX BRUTS OU MANUFACTURES ET MATERIAUX DE CONSTRUCTION	ENGRAIS	PRODUITS CHIMIQUES	MACHINES, VEHICULES AUTOMOBILES, MATERIAUX EN TRANSPORTS SPECIALES	TOTAL
TRAFIC INTERIEUR	BF	96	85	215	291	148	48	509	92	128	43	1654
	C	-	-	-	-	-	-	-	-	-	-	-
ENTREES	BF	345	153	176	578	218	136	1080	199	406	612	3904
	C	7	-	-	-	-	6	10	-	-	-	22
DONT :												
- FRANCE VERS BELGIQUE PAR LA FRONTIERE FRANCAISE	BF	140	11	-	1	-	2	5	-	21	7	187
	C	-	-	-	-	-	-	-	-	-	-	-
- FRANCE VERS BELGIQUE PAR LA FRONTIERE NEERLANDAISE	BF	80	9	-	1	-	10	42	-	3	25	169
	C	-	-	-	-	-	-	-	-	-	-	-
- PAYS-BAS VERS BELGIQUE	BF	21	95	169	572	196	34	790	92	247	300	2515
	C	-	-	-	-	-	-	-	-	-	-	-
- ALLEMAGNE VERS BELGIQUE	BF	104	38	7	5	22	85	243	108	134	257	1002
	C	2	-	-	-	-	-	-	-	-	-	2
- ROYAUME-UNI VERS BELGIQUE	BF	-	-	-	-	-	-	-	-	-	-	-
	C	1	-	-	-	-	2	10	-	-	-	12
- SUISSE VERS BELGIQUE	BF	-	-	-	-	-	1	-	-	1	23	24
	C	-	-	-	-	-	-	-	-	-	-	-
- LUXEMBOURG VERS BELGIQUE	BF	-	-	-	-	-	3	-	-	-	-	3
	C	-	-	-	-	-	-	-	-	-	-	-
- AUTRES PAYS VERS BELGIQUE	BF	-	1	-	-	1	2	-	-	-	-	4
	C	4	-	-	-	-	4	-	-	-	-	8
SORTIES	BF	24	45	229	520	107	146	649	89	362	698	2867
	C	-	-	-	-	-	21	6	11	1	2	41
DONT :												
- BELGIQUE VERS FRANCE PAR LA FRONTIERE FRANCAISE	BF	7	6	17	-	19	32	70	10	4	11	176
	C	-	-	-	-	-	-	-	-	-	-	-
- BELGIQUE VERS FRANCE PAR LA FRONTIERE NEERLANDAISE	BF	1	1	86	37	26	14	23	4	3	31	227
	C	-	-	-	-	-	-	-	-	-	-	-
- BELGIQUE VERS PAYS-BAS	BF	10	16	1	178	15	77	509	31	159	500	1494
	C	-	-	-	-	-	-	-	-	-	-	-
- BELGIQUE VERS ALLEMAGNE	BF	6	22	125	247	46	18	36	40	189	136	865
	C	-	-	-	-	-	-	-	1	-	-	1
- BELGIQUE VERS ROYAUME-UNI	BF	-	-	-	-	-	-	-	-	-	-	-
	C	-	-	-	-	-	20	-	6	1	2	29
- BELGIQUE VERS SUISSE	BF	-	-	-	53	-	4	11	2	7	20	98
	C	-	-	-	-	-	-	-	-	-	-	-
- BELGIQUE VERS LUXEMBOURG	BF	-	-	-	5	-	-	-	-	-	-	5
	C	-	-	-	-	-	-	-	-	-	-	-
- BELGIQUE VERS AUTRES PAYS	BF	-	-	-	-	-	-	-	1	-	-	1
	C	-	-	-	-	-	1	6	4	-	-	11
TRANSIT	BF	80	25	55	-	29	14	24	13	24	3	267
	C	-	-	-	-	-	-	-	-	1	1	2
TRAFIC TOTAL	BF	545	309	674	1389	502	344	2262	393	919	1356	8692
	C	7	-	-	-	-	27	16	11	2	3	65

2. TRAFIC DURANT LE MOIS DE JUILLET 1999

D) REPARTITION DU TRANSPORT DE MARCHANDISES (1000 T) PAR LES BATEAUX BELGES (1)
D'APRES LA NATURE DES MARCHANDISES (NOMENCLATURE N.S.T.)

RELATION DE TRAFIC	BATEAU FLUVIAL OU CABOTEUR	PRODUITS AGRICOLES ET ANIMAUX VIVANTS	DENREES ALIMENTAIRES ET FOURRAGES	COMBUSTIBLES MINERAUX SOLIDES	PRODUITS PETROLIERS	MINERAIS ET DECHETS POUR LA METALLURGIE	PRODUITS METALLURGIQUES	MINERAUX BRUTS OU MANUFACTURES ET MATERIAUX DE CONSTRUCTION	ENGRAIS	PRODUITS CHIMIQUES	MACHINES, VEHICULES, OBJETS MANUFACTURES N.D.A. ET TRANSACTIONS SPECIALES	TOTAL
TRAFIC INTERIEUR	BF	85	76	180	227	139	44	343	88	75	39	1295
	C	-	-	-	-	-	-	-	-	-	-	-
ENTREES	BF	110	28	54	206	157	29	276	32	89	182	1163
	C	-	-	-	-	-	-	-	-	-	-	-
DONT :												
- FRANCE VERS BELGIQUE PAR LA FRONTIERE FRANCAISE	BF	54	2	-	1	-	-	3	-	13	5	79
	C	-	-	-	-	-	-	-	-	-	-	-
- FRANCE VERS BELGIQUE PAR LA FRONTIERE NEERLANDAISE	BF	37	4	-	1	-	8	8	-	-	18	76
	C	-	-	-	-	-	-	-	-	-	-	-
- PAYS-BAS VERS BELGIQUE	BF	3	8	54	205	150	7	181	28	69	99	803
	C	-	-	-	-	-	-	-	-	-	-	-
- ALLEMAGNE VERS BELGIQUE	BF	16	13	-	-	7	14	84	4	7	55	200
	C	-	-	-	-	-	-	-	-	-	-	-
- ROYAUME-UNI VERS BELGIQUE	BF	-	-	-	-	-	-	-	-	-	-	-
	C	-	-	-	-	-	-	-	-	-	-	-
- SUISSE VERS BELGIQUE	BF	-	-	-	-	-	-	-	-	-	6	6
	C	-	-	-	-	-	-	-	-	-	-	-
- LUXEMBOURG VERS BELGIQUE	BF	-	-	-	-	-	-	-	-	-	-	-
	C	-	-	-	-	-	-	-	-	-	-	-
- AUTRES PAYS VERS BELGIQUE	BF	-	-	-	-	-	-	-	-	-	-	-
	C	-	-	-	-	-	-	-	-	-	-	-
SORTIES	BF	7	20	80	59	46	75	247	27	44	214	819
	C	-	-	-	-	-	-	-	-	-	-	-
DONT :												
- BELGIQUE VERS FRANCE PAR LA FRONTIERE FRANCAISE	BF	2	3	13	-	17	20	56	4	-	7	122
	C	-	-	-	-	-	-	-	-	-	-	-
- BELGIQUE VERS FRANCE PAR LA FRONTIERE NEERLANDAISE	BF	1	1	37	10	16	9	12	2	2	18	108
	C	-	-	-	-	-	-	-	-	-	-	-
- BELGIQUE VERS PAYS-BAS	BF	4	10	1	13	6	40	160	8	23	162	427
	C	-	-	-	-	-	-	-	-	-	-	-
- BELGIQUE VERS ALLEMAGNE	BF	1	6	29	17	6	6	11	11	18	23	126
	C	-	-	-	-	-	-	-	-	-	-	-
- BELGIQUE VERS ROYAUME-UNI	BF	-	-	-	-	-	-	-	-	-	-	-
	C	-	-	-	-	-	-	-	-	-	-	-
- BELGIQUE VERS SUISSE	BF	-	-	-	19	-	1	8	2	2	3	36
	C	-	-	-	-	-	-	-	-	-	-	-
- BELGIQUE VERS LUXEMBOURG	BF	-	-	-	-	-	-	-	-	-	-	-
	C	-	-	-	-	-	-	-	-	-	-	-
- BELGIQUE VERS AUTRES PAYS	BF	-	-	-	-	-	-	-	1	-	-	1
	C	-	-	-	-	-	-	-	-	-	-	-
TRANSIT	BF	32	9	40	-	14	5	9	4	5	2	122
	C	-	-	-	-	-	-	-	-	-	-	-
TRAFIC TOTAL	BF	235	133	354	492	355	154	875	151	213	437	3399
	C	-	-	-	-	-	-	-	-	-	-	-

(1) BATEAUX (OU CABOTEURS) DONT LE PROPRIETAIRE EST UN BELGE

2. TRAFIC DURANT LE MOIS DE JUILLET 1999

E) REPARTITION DU TRAFIC FLUVIAL DE TOUTE NATIONALITE SELON LE TYPE DE BATEAU

(NON COMPRIS LES CABOTEURS) (EN 1000 T ET 1000 TKM)

RELATION DE TRAFIC	TYPE DE BATEAU	TONNAGE TRANSPORTE			TONNES-KM EN BELGIQUE		
		ORDI-NAIRES	CITERNES	AUTRES	ORDI-NAIRES	CITERNES	AUTRES
TRAFIC INTERIEUR	AUTOMOTEURS	714	332	30	60031	36429	812
	BATEAUX POUSSES	524	19	31	48260	1382	1686
	BATEAUX REMORQUES	4	-	-	43	-	-
ENTREES	AUTOMOTEURS	2165	862	54	112350	38822	1951
	BATEAUX POUSSES	671	128	9	50678	5229	568
	BATEAUX REMORQUES	16	-	-	242	-	-
DONT :							
- FRANCE VERS BELGIQUE PAR LA FRONTIERE FRANCAISE	AUTOMOTEURS	151	11	5	19868	1733	679
	BATEAUX POUSSES	11	9	-	1476	1071	-
	BATEAUX REMORQUES	-	-	-	-	-	-
- FRANCE VERS BELGIQUE PAR LA FRONTIERE NEERLANDAISE	AUTOMOTEURS	160	4	-	4316	53	-
	BATEAUX POUSSES	5	-	-	162	-	-
	BATEAUX REMORQUES	-	-	-	-	-	-
- PAYS-BAS VERS BELGIQUE	AUTOMOTEURS	1033	722	16	62299	34028	525
	BATEAUX POUSSES	602	118	9	48012	4141	568
	BATEAUX REMORQUES	16	-	-	242	-	-
- ALLEMAGNE VERS BELGIQUE	AUTOMOTEURS	795	126	27	25227	3008	417
	BATEAUX POUSSES	52	1	-	1007	17	-
	BATEAUX REMORQUES	-	-	-	-	-	-
- ROYAUME-UNI VERS BELGIQUE	AUTOMOTEURS	-	-	-	-	-	-
	BATEAUX POUSSES	-	-	-	-	-	-
	BATEAUX REMORQUES	-	-	-	-	-	-
- SUISSE VERS BELGIQUE	AUTOMOTEURS	17	-	6	366	-	330
	BATEAUX POUSSES	1	-	-	20	-	-
	BATEAUX REMORQUES	-	-	-	-	-	-
- LUXEMBOURG VERS BELGIQUE	AUTOMOTEURS	3	-	-	41	-	-
	BATEAUX POUSSES	-	-	-	-	-	-
	BATEAUX REMORQUES	-	-	-	-	-	-
- AUTRES PAYS VERS BELGIQUE	AUTOMOTEURS	4	-	-	234	-	-
	BATEAUX POUSSES	-	-	-	-	-	-
	BATEAUX REMORQUES	-	-	-	-	-	-
SORTIES	AUTOMOTEURS	1450	823	51	76178	14859	2285
	BATEAUX POUSSES	458	74	8	11790	1282	376
	BATEAUX REMORQUES	2	-	-	25	-	-
DONT :							
- BELGIQUE VERS FRANCE PAR LA FRONTIERE FRANCAISE	AUTOMOTEURS	157	5	5	27341	416	728
	BATEAUX POUSSES	6	1	3	842	102	26
	BATEAUX REMORQUES	-	-	-	-	-	-
- BELGIQUE VERS FRANCE PAR LA FRONTIERE NEERLANDAISE	AUTOMOTEURS	179	34	-	3946	511	-
	BATEAUX POUSSES	8	4	-	127	62	-
	BATEAUX REMORQUES	1	-	-	19	-	-
- BELGIQUE VERS PAYS-BAS	AUTOMOTEURS	675	344	34	33006	7210	1197
	BATEAUX POUSSES	387	48	5	9958	804	349
	BATEAUX REMORQUES	1	-	-	5	-	-
- BELGIQUE VERS ALLEMAGNE	AUTOMOTEURS	398	388	7	10535	5940	160
	BATEAUX POUSSES	57	15	-	863	225	-
	BATEAUX REMORQUES	-	-	-	-	-	-
- BELGIQUE VERS ROYAUME-UNI	AUTOMOTEURS	-	-	-	-	-	-
	BATEAUX POUSSES	-	-	-	-	-	-
	BATEAUX REMORQUES	-	-	-	-	-	-
- BELGIQUE VERS SUISSE	AUTOMOTEURS	40	48	5	1222	713	200
	BATEAUX POUSSES	-	6	-	-	89	-
	BATEAUX REMORQUES	-	-	-	-	-	-
- BELGIQUE VERS LUXEMBOURG	AUTOMOTEURS	-	5	-	-	69	-
	BATEAUX POUSSES	-	-	-	-	-	-
	BATEAUX REMORQUES	-	-	-	-	-	-
- BELGIQUE VERS AUTRES PAYS	AUTOMOTEURS	1	-	-	128	-	-
	BATEAUX POUSSES	-	-	-	-	-	-
	BATEAUX REMORQUES	-	-	-	-	-	-
TRANSIT	AUTOMOTEURS	238	15	2	29548	1588	190
	BATEAUX POUSSES	11	1	-	1540	59	-
	BATEAUX REMORQUES	-	-	-	-	-	-
TRAFIC TOTAL	AUTOMOTEURS	4566	2032	137	278107	91698	5238
	BATEAUX POUSSES	1665	222	47	112268	7952	2630
	BATEAUX REMORQUES	22	-	-	310	-	-

2. TRAFIC DURANT LE MOIS DE JUILLET 1999

F) REPARTITION DU TRAFIC FLUVIAL PAR DES BATEAUX BELGES (1) SELON LE TYPE DE BATEAU
(NON COMPRIS LES CABOTEURS) (EN 1000 T ET 1000 TKM)

RELATION DE TRAFIC	TYPE DE BATEAU	TONNAGE TRANSPORTE			TONNES-KM EN BELGIQUE		
		ORDI-NAIRES	CITERNES	AUTRES	ORDI-NAIRES	CITERNES	AUTRES
TRAFIC INTERIEUR	AUTOMOTEURS	578	225	28	48997	23667	531
	BATEAUX POUSSES	419	10	31	41498	774	1686
	BATEAUX REMORQUES	4	-	-	43	-	-
ENTREES	AUTOMOTEURS	613	274	8	42453	16958	817
	BATEAUX POUSSES	232	29	6	24980	3001	421
	BATEAUX REMORQUES	-	-	-	-	-	-
DONT :							
- FRANCE VERS BELGIQUE PAR LA FRONTIERE FRANCAISE	AUTOMOTEURS	61	6	4	8895	1048	517
	BATEAUX POUSSES	2	5	-	252	545	-
	BATEAUX REMORQUES	-	-	-	-	-	-
- FRANCE VERS BELGIQUE PAR LA FRONTIERE NEERLANDAISE	AUTOMOTEURS	75	1	-	1977	11	-
	BATEAUX POUSSES	-	-	-	-	-	-
	BATEAUX REMORQUES	-	-	-	-	-	-
- PAYS-BAS VERS BELGIQUE	AUTOMOTEURS	282	261	-	24887	15362	-
	BATEAUX POUSSES	231	24	6	24728	2457	421
	BATEAUX REMORQUES	-	-	-	-	-	-
- ALLEMAGNE VERS BELGIQUE	AUTOMOTEURS	194	6	-	6670	537	-
	BATEAUX POUSSES	-	-	-	-	-	-
	BATEAUX REMORQUES	-	-	-	-	-	-
- ROYAUME-UNI VERS BELGIQUE	AUTOMOTEURS	-	-	-	-	-	-
	BATEAUX POUSSES	-	-	-	-	-	-
	BATEAUX REMORQUES	-	-	-	-	-	-
- SUISSE VERS BELGIQUE	AUTOMOTEURS	2	-	4	24	-	300
	BATEAUX POUSSES	-	-	-	-	-	-
	BATEAUX REMORQUES	-	-	-	-	-	-
- LUXEMBOURG VERS BELGIQUE	AUTOMOTEURS	-	-	-	-	-	-
	BATEAUX POUSSES	-	-	-	-	-	-
	BATEAUX REMORQUES	-	-	-	-	-	-
- AUTRES PAYS VERS BELGIQUE	AUTOMOTEURS	-	-	-	-	-	-
	BATEAUX POUSSES	-	-	-	-	-	-
	BATEAUX REMORQUES	-	-	-	-	-	-
SORTIES	AUTOMOTEURS	543	102	9	46534	2369	740
	BATEAUX POUSSES	160	-	5	5050	-	349
	BATEAUX REMORQUES	-	-	-	-	-	-
DONT :							
- BELGIQUE VERS FRANCE PAR LA FRONTIERE FRANCAISE	AUTOMOTEURS	115	2	2	20778	125	342
	BATEAUX POUSSES	2	-	-	313	-	-
	BATEAUX REMORQUES	-	-	-	-	-	-
- BELGIQUE VERS FRANCE PAR LA FRONTIERE NEERLANDAISE	AUTOMOTEURS	98	10	-	2315	147	-
	BATEAUX POUSSES	-	-	-	-	-	-
	BATEAUX REMORQUES	-	-	-	-	-	-
- BELGIQUE VERS PAYS-BAS	AUTOMOTEURS	211	50	4	18815	1492	210
	BATEAUX POUSSES	158	-	5	4737	-	349
	BATEAUX REMORQUES	-	-	-	-	-	-
- BELGIQUE VERS ALLEMAGNE	AUTOMOTEURS	105	21	1	3915	316	27
	BATEAUX POUSSES	-	-	-	-	-	-
	BATEAUX REMORQUES	-	-	-	-	-	-
- BELGIQUE VERS ROYAUME-UNI	AUTOMOTEURS	-	-	-	-	-	-
	BATEAUX POUSSES	-	-	-	-	-	-
	BATEAUX REMORQUES	-	-	-	-	-	-
- BELGIQUE VERS SUISSE	AUTOMOTEURS	14	19	2	604	290	160
	BATEAUX POUSSES	-	-	-	-	-	-
	BATEAUX REMORQUES	-	-	-	-	-	-
- BELGIQUE VERS LUXEMBOURG	AUTOMOTEURS	-	-	-	-	-	-
	BATEAUX POUSSES	-	-	-	-	-	-
	BATEAUX REMORQUES	-	-	-	-	-	-
- BELGIQUE VERS AUTRES PAYS	AUTOMOTEURS	1	-	-	107	-	-
	BATEAUX POUSSES	-	-	-	-	-	-
	BATEAUX REMORQUES	-	-	-	-	-	-
TRANSIT	AUTOMOTEURS	111	3	2	14490	305	187
	BATEAUX POUSSES	6	-	-	806	-	-
	BATEAUX REMORQUES	-	-	-	-	-	-
TRAFIC TOTAL	AUTOMOTEURS	1845	605	48	152475	43300	2275
	BATEAUX POUSSES	817	39	42	72334	3776	2456
	BATEAUX REMORQUES	4	-	-	43	-	-

(1) BATEAUX DONT LE PROPRIETAIRE EST UN BELGE

2. TRAFIC DURANT LE MOIS DE JUILLET 1999

G) ACTIVITE SUR LES VOIES NAVIGABLES

BASSINS ET VOIES NAVIGABLES	LONGUEUR AU 31.12.85 (KM)	REPARTITION DU TRAFIC SELON SON RAPPORT AVEC LA VOIE CONSIDEREE						
		DEPARTS VERS DES DESTINATIONS EN DEHORS DE LA VOIE	ARRIVEES EN PROVENANCE D'AUTRES VOIES OU DE PAYS ETRANGERS	TRANSIT PAR RAPPORT A LA VOIE (1)	TRAFIC A L'INTERIEUR DE LA VOIE	TRAFIC TOTAL		
						NOMBRE DE BATEAUX CHARGES (1)	MARCHANDISES TRANSPORTEES 1 000 T (1)	TKM PRESTEES 1 000 TKM
1 000 T	1 000 T	1 000 T	1 000 T					
BASSIN DE L'ESCAUT MARITIME								
ESCAUT MARITIME I (GENTBRUGGE-RUPEL)	68,4	18	55	259	-	739	332	15589
ESCAUT MARITIME II (RUPEL-FRONTIERE)	39,4	341	31	1108	-	1678	1480	28222
RUPEL	12,0	2	7	729	-	755	738	2424
DYLE (2)	28,5	-	1	16	-	55	16	19
NETHE + CANAL DE LA NETHE (2)	26,1	-	16	7	-	44	24	338
DURME (2)	16,7	-	-	-	-	-	-	-
MOERVAART - BOVENDURME (2)	29,3	11	1	-	-	26	11	11
LIAISON ESCAUT-RHIN + DOCKS D'ANVERS	21,0	2699	1964	1205	-	8984	5868	85501
DENDRE	65,3	2	27	-	-	71	29	334
TOTAL	306,7							132437
CANAUX DE LA CAMPINE								
CANAL ALBERT	129,6	292	1162	1420	47	3522	2922	189553
CANAL DE BRIEGDEN A NEERHAREN	4,9	-	55	51	-	185	106	310
ZUID-WILLEMSVAART I	38,6	46	7	52	1	204	105	2353
ZUID-WILLEMSVAART II	4,9	-	-	37	-	106	37	184
CANAL DE BOCHOLT A HERENTALS	57,4	90	48	57	-	417	195	4078
CANAL DE DESSEL A KWAADMICHELEN	15,8	22	9	44	-	125	75	1132
CANAL DE DESSEL A SCHOTEN	63,3	1	33	-	-	94	34	1119
CANAL DE BEVERLO	14,8	18	-	-	-	40	18	90
TOTAL	329,3							198820
CANAUX BRABANCONS								
CANAL DE CHARLEROI A BRUXELLES	68,2	26	114	151	-	370	291	14819
CANAL DE BRUXELLES AU RUPEL	31,9	90	365	263	-	704	718	16088
CANAL DE LOUVAIN A LA DYLE	30,0	-	15	-	-	53	15	359
TOTAL	130,1							31266
MEUSE ET SAMBRE								
MEUSE (2) (EN AMONT DE LIEGE)	113,7	280	625	154	47	1342	1106	27419
MEUSE (2) (EN AVAL DE LIEGE)	13,3	3	213	-	-	140	215	225
MEUSE MITOYENNE I	6,6	54	-	-	3	96	57	164
MEUSE MITOYENNE II	9,8	-	1	-	-	1	1	5
CANAL DE MONSIN	0,7	-	-	211	-	132	211	211
CANAL DE LANAYE A MAASTRICHT	1,9	-	-	794	-	873	795	1589
CANAL DE HACCOURT A VISE	0,9	-	-	4	-	8	4	4
SAMBRE	87,5	147	69	60	14	455	290	8493
OURTHE	4,1	-	-	-	-	1	-	-
TOTAL	238,5							38111

(1) NE PEUT ETRE ADDITIONNE PARCE QU'UN MEME BATEAU EST SOUVENT REPRIS DANS PLUSIEURS VOIES NAVIGABLES. DES LORS LE TOTAL GENERAL EST INFERIEUR AU TOTAL DES DONNEES DES VOIES NAVIGABLES PRIS SEPAREMENT.

(2) LA LONGUEUR RENSEIGNEE DE CES VOIES NAVIGABLES DIFFERE LEGEREMENT DE LEUR LONGUEUR OFFICIELLE. EN EFFET, POUR PERMETTRE LEUR TRAITEMENT PAR L'ORDINATEUR, CERTAINS TRONCONS DE VOIES NAVIGABLES ONT ETE AJOUTES A UNE AUTRE VOIE NAVIGABLE QUE CELLE A LAQUELLE ILS APPARTIENNENT.

2. TRAFIC DURANT LE MOIS DE JUILLET 1999

G) ACTIVITE SUR LES VOIES NAVIGABLES

BASSINS ET VOIES NAVIGABLES	LONGUEUR AU 31.12.85 (KM)	REPARTITION DU TRAFIC SELON SON RAPPORT AVEC LA VOIE CONSIDEREE						
		DEPARTS VERS DES DESTINATIONS EN DEHORS DE LA VOIE	ARRIVEES EN PROVENANCE D'AUTRES VOIES OU DE PAYS ETRANGERS	TRANSIT PAR RAPPORT A LA VOIE (1)	TRAFIC A L'INTERIEUR DE LA VOIE	TRAFIC TOTAL		
						NOMBRE DE BATEAUX CHARGES (1)	MARCHANDISES TRANSPORTEES 1 000 T (1)	TKM PRESTES 1 000 TKM
1 000 T	1 000 T	1 000 T	1 000 T					
BASSIN DU HAUT ESCAUT								
HAUT ESCAUT (2)	83,0	132	139	379	4	1026	654	41322
LYS (2)	69,2	6	61	449	-	1200	517	13012
LYS MITOYENNE	18,0	-	1	258	-	851	259	4646
CANAL DE GAND A TERNEUZEN (2)	20,5	67	63	860	-	1567	990	12586
CANAL DE GAND A BRUGES (2)	46,0	5	55	541	-	1260	601	6965
CANAL DE DERIVATION DE LA LYS	27,5	1	10	475	-	1074	486	6779
CANAL DE ECKLO	1,7	-	-	-	-	-	-	-
CANAL DE ROULERS A LA LYS	16,5	6	217	-	-	345	223	2612
CANAL DE BOSSUIT A COURTRAI	15,2	-	15	-	-	18	15	22
CANAL DE L'ESPIERRES	8,4	-	-	-	-	-	-	-
CANAL CIRCULAIRE	21,7	-	2	1184	-	2139	1187	13491
TOTAL	327,7							101436
CENTRE ET BORINAGE								
CANAL DU CENTRE	25,0	39	19	9	-	100	67	400
CANAL DE BLATON-ATH	22,6	-	-	-	-	-	-	-
CANAL DE POMMEROEUL-CONDE	6,1	-	-	-	-	-	-	-
CANAL DE NIMY-BLATON-PERONNES	38,9	12	16	51	-	115	79	2819
TOTAL	92,6							3219
BASSIN DE L'YSER ET COTE								
YSER	41,2	-	-	-	-	-	-	-
CANAL D'YPRES A L'YSER	15,2	-	-	-	-	-	-	-
CANAL DE PLASSEDALE A DUNKERQUE	39,8	-	-	2	-	10	3	91
CANAL DE LO	14,3	-	-	-	-	-	-	-
CANAL DE BRUGES A OSTENDE	20,9	3	19	58	-	141	79	478
CANAL DE BRUGES A ZEEBRUGGE	12,0	34	27	-	-	113	61	464
CANAL DE BRUGES A SLUIS	0,5	-	-	-	-	-	-	-
CANAL DE RACCORDEMENT A NIEUPORT	0,5	-	-	-	-	-	-	-
TOTAL	144,4							1033
LE ROYAUME	1569,3							506321

(1) NE PEUT ETRE ADDITIONNE PARCE QU'UN MEME BATEAU EST SOUVENT REPRIS DANS PLUSIEURS VOIES NAVIGABLES. DES LORS LE TOTAL GENERAL EST INFERIEUR AU TOTAL DES DONNEES DES VOIES NAVIGABLES PRIS SEPAREMENT.

(2) LA LONGUEUR RENSEIGNEE DE CES VOIES NAVIGABLES DIFFERE LEGEREMENT DE LEUR LONGUEUR OFFICIELLE. EN EFFET, POUR PERMETTRE LEUR TRAITEMENT PAR L'ORDINATEUR, CERTAINS TRONCONS DE VOIES NAVIGABLES ONT ETE AJOUTES A UNE AUTRE VOIE NAVIGABLE QUE CELLE A LAQUELLE ILS APPARTIENNENT.

2. TRAFIC DURANT LE MOIS DE JUILLET 1999

G) ACTIVITE SUR LES VOIES NAVIGABLES

BASSINS ET VOIES NAVIGABLES	LONGUEUR AU 31.12.1985 (KM)	REPARTITION DU TRAFIC SELON SA NATURE			
		EXPORTATIONS (1)	IMPORTATIONS (1)	TRANSIT (SANS TRANSBORDEMENT) (1)	TRAFIC INTERIEUR (1)
		1 000 T	1 000 T	1 000 T	1 000 T
BASSIN DE L'ESCAUT MARITIME					
ESCAUT MARITIME I (GENTBRUGGE-RUPEL)	68,4	71	151	35	75
ESCAUT MARITIME II (RUPEL-FRONTIERE)	39,4	402	654	41	383
RUPEL	12,0	98	342	4	294
DYLE (2)	28,5	-	13	-	3
NETHE + CANAL DE LA NETHE (2)	26,1	1	15	2	5
DURME (2)	16,7	-	-	-	-
MOERVAART - BOVENDURME (2)	29,3	3	1	-	7
LIAISON ESCAUT-RHIN + DOCKS D'ANVERS	21,0	2106	2680	37	1045
DENDRE	65,3	2	18	-	9
TOTAL	306,7				
CANAUX DE LA CAMPINE					
CANAL ALBERT	129,6	453	1307	44	1118
CANAL DE BRIEGDEN A NEERHAREN	4,9	35	44	1	26
ZUID-WILLEMSVAART I	38,6	70	10	1	24
ZUID-WILLEMSVAART II	4,9	-	30	6	1
CANAL DE BOCHOLT A HERENTALS	57,4	57	45	5	89
CANAL DE DESSEL A KWAADMICHELEN	15,8	28	11	4	32
CANAL DE DESSEL A SCHOTEN	63,3	-	27	-	6
CANAL DE BEVERLO	14,8	-	-	-	18
TOTAL	329,3				
CANAUX BRABANCONS					
CANAL DE CHARLEROI A BRUXELLES	68,2	79	118	4	90
CANAL DE BRUXELLES AU RUPEL	31,9	98	324	2	294
CANAL DE LOUVAIN A LA DYLE	30,0	-	13	-	2
TOTAL	130,1				
MEUSE ET SAMBRE					
MEUSE (2) (EN AMONT DE LIEGE)	113,7	251	410	23	423
MEUSE (2) (EN AVAL DE LIEGE)	13,3	-	75	-	140
MEUSE MITOYENNE I	6,6	48	-	-	9
MEUSE MITOYENNE II	9,8	-	-	-	1
CANAL DE MONSIN	0,7	-	72	-	140
CANAL DE LANAYE A MAASTRICHT	1,9	297	446	38	13
CANAL DE HACCOURT A VISE	0,9	-	4	-	-
SAMBRE	87,5	118	60	6	107
OURTHE	4,1	-	-	-	-
TOTAL	238,5				

(1) NE PEUT ETRE ADDITIONNE PARCE QU'UN MEME BATEAU EST SOUVENT REPRIS DANS PLUSIEURS VOIES NAVIGABLES. DES LORS LE TOTAL GENERAL EST INFERIEUR AU TOTAL DES DONNEES DES VOIES NAVIGABLES PRIS SEPAREMENT.

(2) LA LONGUEUR RENSEIGNEE DE CES VOIES NAVIGABLES DIFFERE LEGEREMENT DE LEUR LONGUEUR OFFICIELLE. EN EFFET, POUR PERMETTRE LEUR TRAITEMENT PAR L'ORDINATEUR, CERTAINS TRONCONS DE VOIES NAVIGABLES ONT ETE AJOUTES A UNE AUTRE VOIE NAVIGABLE QUE CELLE A LAQUELLE ILS APPARTIENNENT.

2. TRAFIC DURANT LE MOIS DE JUILLET 1999

G) ACTIVITE SUR LES VOIES NAVIGABLES

BASSINS ET VOIES NAVIGABLES	LONGUEUR AU 31.12.1985 (KM)	REPARTITION DU TRAFIC SELON SA NATURE			
		EXPORTATIONS (1)	IMPORTATIONS (1)	TRANSIT (SANS TRANSBORDÈMENT) (1)	TRAFIC INTERIEUR (1)
		1 000 T	1 000 T	1 000 T	1 000 T
BASSIN DU HAUT ESCAUT					
HAUT ESCAUT (2)	83,0	182	206	148	118
LYS (2)	69,2	70	295	86	65
LYS MITOYENNE	18,0	68	105	86	-
CANAL DE GAND A TERNEUZEN (2)	20,5	168	438	197	186
CANAL DE GAND A BRUGES (2)	46,0	73	331	87	110
CANAL DE DERIVATION DE LA LYS	27,5	65	264	86	70
CANAL DE EEKLO	1,7	-	-	-	-
CANAL DE ROULERS A LA LYS	16,6	5	167	-	51
CANAL DE BOSSUIT A COURTRAI	15,2	-	12	-	3
CANAL DE L'ESPIERRES	8,4	-	-	-	-
CANAL CIRCULAIRE	21,7	237	514	232	203
TOTAL	327,7				
CENTRE ET BORINAGE					
CANAL DU CENTRE	25,0	13	10	2	42
CANAL DE BLATON-ATH	22,6	-	-	-	-
CANAL DE POMMEROEUL-CONDE	6,1	-	-	-	-
CANAL DE NIMY-BLATON-PERONNES	38,9	16	16	2	45
TOTAL	92,6				
BASSIN DE L'YSER ET COTE					
YSER	41,2	-	-	-	-
CANAL D'YPRES A L'YSER	15,2	-	-	-	-
CANAL DE PLASSEDALE A DUNKERQUE	39,8	-	1	1	-
CANAL DE LO	14,3	-	-	-	-
CANAL DE BRUGES A OSTENDE	20,9	15	41	1	22
CANAL DE BRUGES A ZEEBRUGGE	12,0	12	26	-	23
CANAL DE BRUGES A SLUIS	0,5	-	-	-	-
CANAL DE RACCORDEMENT A NIEUPOORT	0,5	-	-	-	-
TOTAL	144,4				
LE ROYAUME	1569,3				

(1) NE PEUT ETRE ADDITIONNE PARCE QU'UN MEME BATEAU EST SOUVENT REPRIS DANS PLUSIEURS VOIES NAVIGABLES. DES LORS LE TOTAL GENERAL EST INFÉRIEUR AU TOTAL DES DONNÉES DES VOIES NAVIGABLES PRIS SEPARÉMENT.

(2) LA LONGUEUR RENSEIGNÉE DE CES VOIES NAVIGABLES DIFFÈRE LÉGEREMENT DE LEUR LONGUEUR OFFICIELLE. EN EFFET, POUR PERMETTRE LEUR TRAITEMENT PAR L'ORDINATEUR, CERTAINS TRONCONS DE VOIES NAVIGABLES ONT ÉTÉ AJOUTÉS À UNE AUTRE VOIE NAVIGABLE QUE CELLE À LAQUELLE ILS APPARTIENNENT.

Statistiques mensuelles

Transport par rail

TRANSPORT PAR RAIL
SOCIETE NATIONALE DES CHEMINS DE FER BELGES - CHIFFRES TOTAUX
1A. TRAFIC DE VOYAGEURS

CHIFFRES ANNUELS ET MENSUELS	NOMBRE DE VOYA- GEURS	NOMBRE DE VOYA- GEURS KM	NOMBRE DE TRAIN-KM PRODUC- TIFS
	(MILLIERS)	(MILLIONS)	(MILLIERS)
1996	141967	6801	75590
1997	143566	6985	74678
1998	145858	7098	75790
1999	147291	7353	77626
2000	153299	7754	77431
2001	160287	8038	75857
2000			
JANVIER	12557	615	6551
FEVRIER	13078	633	6288
MARS	13745	656	6757
AVRIL	12395	626	6203
MAI	13477	674	6640
JUIN	12357	669	6332
JUILLET	10115	596	6509
AOUT	10108	614	6664
SEPTEMBRE	13060	647	6377
OCTOBRE	14779	694	6554
NOVEMBRE	13887	657	6299
DECEMBRE	13739	673	6256
2001			
JANVIER	13442	643	6532
FEVRIER	13516	641	5904
MARS	13984	665	6280
AVRIL	13099	646	6195
MAI	14137	707	6369
JUIN	13550	695	6253
JUILLET	11626	665	6649
AOUT	11311	664	6695
SEPTEMBRE	13549	680	6311
OCTOBRE	14094	677	6333
NOVEMBRE	14274	684	6276
DECEMBRE	13706	670	6060

TRANSPORT PAR RAIL
SOCIETE NATIONALE DES CHEMINS DE FER BELGES - CHIFFRES TOTAUX
1B. TRAFIC COMMERCIAL DE MARCHANDISES

CHIFFRES ANNUELS ET MENSUELS	1000 T (1)	WAGONS COMPLETS 1000000 TKM			TRAIN-KM PRODUC- TIFS (MILLIERS)	TKM BRUTS REMOR- QUES (MILLIONS)	NOMBRE DE WA- GONS CHARGES (WAGONS COMPLETS) (1)
		TRAFFIC INTERIEUR	IMPORT ET EXPORT	TRANSIT			
		(1)	(1)	(1)			
1996	57093	2215	4337	689	17599	17541	1372989
1997	58666	2035	4745	644	17338	18015	1416241
1998	60742	2168	4919	521	18007	18732	1484542
1999	59320	2040	5004	375	17622	18697	1490839
2000	61276	2031	5424	223	18316	20452	1594037
2001	55653	1857	4837	230	17510	18916	1486595
2000							
JANVIER	3870	139	317	15	1434	1574	99210
FEVRIER	5637	177	512	21	1553	1732	168215
MARS	5344	161	487	22	1717	1928	138971
AVRIL	4948	192	424	23	1470	1669	131452
MAI	5852	203	505	21	1672	1785	150312
JUIN	5515	185	479	19	1458	1655	142533
JUILLET	4800	154	433	14	1460	1681	123508
AOUT	4947	159	412	12	1375	1499	123850
SEPTEMBRE	4944	156	428	19	1488	1647	125006
OCTOBRE	5310	163	498	18	1597	1799	132831
NOVEMBRE	5084	174	442	29	1602	1814	128571
DECEMBRE	5025	168	487	10	1490	1668	129278
2001							
JANVIER	2949	46	348	18	1561	1772	86579
FEVRIER	6196	255	450	10	1479	1638	159671
MARS	5040	163	448	5	1524	1683	146459
AVRIL	3779	153	289	33	1343	1471	120718
MAI	4198	136	430	21	1533	1693	140076
JUIN	4115	121	433	12	1489	1615	120316
JUILLET	4642	107	341	26	1527	1615	105917
AOUT	5055	126	403	24	1388	1405	121072
SEPTEMBRE	4313	123	389	17	1466	1530	111097
OCTOBRE	5177	219	417	16	1499	1624	126115
NOVEMBRE	4943	233	380	24	1441	1589	118130
DECEMBRE	5246	175	468	24	1260	1330	130445

(1) NE COMPREND NI LES TRANSPORTS MILITAIRES NI LES TRANSPORTS DE SERVICE

Statistiques mensuelles

Navigation aérienne

**NAVIGATION AERIENNE
ACTIVITE DE L'AERODROME BRUXELLES NATIONAL
EVOLUTION DANS LE TEMPS**

CHIFFRES ANNUELS ET MENSUELS	L'AERODROME BRUXELLES NATIONAL (1)					
	NOMBRE DE VOLS		NOMBRE DE PASSAGERS		MARCHANDISES (2) (TON)	
	AU DEPART	A L'ARRIVEE	AU DEPART	A L'ARRIVEE	AU DEPART	A L'ARRIVEE
1996	120811	120707	6863284	6657585	233978	216733
1997	127387	127333	8070341	7864885	272271	243170
1998	138565	138457	9308198	9173699	303971	281621
1999	145944	145637	10052252	9972780
2000	152552	152428	10867076	10771389	332590	290775
2001	143403	143373	9895186	9929032	305323	254675
2001						
JANVIER	12270	12204	671060	709119	23746	21762
FEVRIER	11191	12247	700672	657540	26631	22090
MARS	12657	12663	861844	854487	28611	25317
AVRIL	12374	12338	954139	937554	24917	21093
MAI	13146	13130	955501	945660	26352	21554
JUIN	12869	12858	1000246	972646	26001	20758
JUILLET	13394	13355	1171038	1046498	25436	19586
AOUT	13129	13157	999726	1090091	23742	18929
SEPTEMBRE	12434	12497	933842	964325	25737	21824
OCTOBRE	12590	12578	776189	767993	25345	20192
NOVEMBRE	8771	8838	424589	461254	24925	20661
DECEMBRE	8582	8572	431170	387095	23836	20871
2002						
JANVIER	9214	9160	388406	402045	21747	18577
FEVRIER	8715	8706	441932	414691	21239	18739
MARS						
AVRIL						
MAI						
JUIN						
JUILLET						
AOUT						
SEPTEMBRE						
OCTOBRE						
NOVEMBRE						
DECEMBRE						

(1) TRAFIC COMMERCIAL SEULEMENT

(2) SEULEMENT LE FRET

Statistiques mensuelles

Véhicules à moteur

VEHICULES A MOTEUR
1A. VEHICULES A MOTEUR NEUFS, MIS EN CIRCULATION
EVOLUTION DANS LE TEMPS

CHIFFRES ANNUELS ET MENSUELS	IMMATRICULATION DE VEHICULES A MOTEURS NEUFS MIS EN CIRCULATION						
	VOITURES POUR PERSONNES	AUTO- BUS ET AUTOCARS	VEHICULES POUR LE TRANS- PORT DE MARCHAN- DISES	TRACTEURS	TRACTEURS AGRICOLES	TOTAL	MOTOS (1) SCOOTERS, AUTO- SCOOTERS, (2)
1996	402285	917	39811	4140	2633	455786	15745
1997	406928	811	49103	4876	2588	464306	17658
1998	463724	1031	54711	5495	2944	527905	21267
1999	504203	971	63429	5795	2886	577284	27539
2000	531640	1150	60261	5521	3087	601659	24685
2001	499780	968	64360	5758	2932	573797	21130
2001							
JANVIER	58608	116	6863	834	271	66692	1328
FEVRIER	46865	112	6412	499	270	54158	1782
MARS	51378	111	7143	583	336	59551	2441
AVRIL	46235	94	6391	647	349	53716	2592
MAI	47206	75	6720	535	260	54796	2877
JUIN	45382	68	5548	591	225	51814	2743
JUILLET	40608	100	5060	346	277	46391	2463
AOUT	33312	62	4145	365	228	38112	1828
SEPTEMBRE	31295	97	4101	529	194	32216	1097
OCTOBRE	42625	34	5180	448	249	48536	1045
NOVEMBRE	33625	69	3984	274	154	38106	622
DECEMBRE	21538	30	2713	102	119	24502	291
2002							
JANVIER	56421	116	6331	631	223	63722	1121
FEVRIER	53152	80	5026	311	238	58807	2112
MARS	53536	88	5613	435	411	60083	2702
AVRIL							
MAI							
JUIN							
JUILLET							
AOUT							
SEPTEMBRE							
OCTOBRE							
NOVEMBRE							
DECEMBRE							

(1) LES VELOMOTEURS, DEPASSANT LA VITESSE DE 40 KM/H SONT CONSIDERES COMME MOTOCYCLETTE.

(2) CYLINDREE MAXIMUM DE 350 CM3 ET POIDS MAXIMUM DE 350 KG.

VEHICULES A MOTEUR (SUITE)

1B. VEHICULES A MOTEUR D'OCCASION, MIS EN CIRCULATION
EVOLUTION DANS LE TEMPS

CHIFFRES ANNUELS ET MENSUELS	IMMATRICULATION DE VEHICULES A MOTEUR D'OCCASION					
	VOITURES POUR PERSONNES	AUTO- BUS ET AUTOCARS	VEHICULES POUR LE TRANS- PORT DE MARCHAN- DISES	TRACTEURS	TRACTEURS AGRIcoles	TOTAL
1996	659080	1125	61378	4013	5801	731397
1997	664127	995	64337	3986	5868	739313
1998	677272	1137	66048	4698	6044	755199
1999	699374	982	68633	4298	5583	778870
2000	697755	965	73181	5232	5877	783010
2001	687102	1096	75229	4883	6261	774571
2001						
JANVIER	59672	100	6917	540	631	67860
FEVRIER	56298	137	6276	491	578	63780
MARS	62361	96	6968	463	736	70624
AVRIL	56930	83	6327	441	701	64482
MAI	62954	99	6703	459	578	70793
JUIN	62431	69	6692	454	482	70128
JUILLET	60722	64	6350	316	546	67998
AOUT	52480	151	5732	261	496	59120
SEPTEMBRE	53093	92	5591	421	451	59648
OCTOBRE	62695	70	6914	357	416	70452
NOVEMBRE	52333	49	5650	256	346	58634
DECEMBRE	41747	64	4683	238	300	47032
2002						
JANVIER	58576	93	7075	544	475	66763
FEVRIER	57851	85	6503	381	501	65321
MARS	63721	82	6956	295	712	71766
AVRIL						
MAI						
JUIN						
JUILLET						
AOUT						
SEPTEMBRE						
OCTOBRE						
NOVEMBRE						
DECEMBRE						

VEHICULES A MOTEUR (SUITE)**2.A - VEHICULES A MOTEUR NEUFS MIS EN CIRCULATION****CHIFFRES DETAILLES D'APRES LA RESIDENCE DU DECLARANT POUR LE MOIS DE MARS 2002**

RESIDENCE DU DECLARANT	VEHICULES A MOTEUR						MOTOS (1)
	VOITURES POUR PERSONNES	AUTOBUS ET AUTOCARS	VEHICULES TRANSPORT MARCHAND.	TRACTEURS	TRACTEURS AGRICILES	TOTAL	

PLAQUES BELGES :

REGION BRUXELLES-CAPITALE	8231	5	901	36	3	9176	205
REGION FLAMANDE	28649	68	3239	312	317	32585	1516
DONT : - PROVINCE D'ANVERS	7631	23	834	68	48	8604	391
- PROVINCE DE BRABANT FLAMAND	7951	9	677	60	25	8722	279
- PROVINCE DE LIMBOURG	3430	7	356	34	40	3867	180
- PROVINCE DE FLANDRE ORIENTALE	5252	10	630	59	70	6021	366
- PROVINCE DE FLANDRE OCCIDENTALE	4385	19	742	91	134	5371	300
REGION WALLONNE	16538	15	1469	87	91	18200	976
DONT : - PROVINCE DE BRABANT WALLON	2014	1	165	1	9	2190	167
- PROVINCE DE HAINAUT	5470	8	484	23	37	6022	289
- PROVINCE DE LIEGE	5242	2	417	40	22	5723	264
- PROVINCE DE LUXEMBOURG	1639	2	170	10	6	1827	94
- PROVINCE DE NAMUR	2173	2	233	13	17	2438	162
LE ROYAUME	53418	88	5609	435	411	59961	2697

PLAQUES TRANSIT :

REGION BRUXELLES-CAPITALE	32	0	0	0	0	32	0
REGION FLAMANDE	14	0	4	0	0	18	0
DONT : - PROVINCE D'ANVERS	0	0	0	0	0	0	0
- PROVINCE DE BRABANT FLAMAND	14	0	0	0	0	14	0
- PROVINCE DE LIMBOURG	0	0	0	0	0	0	0
- PROVINCE DE FLANDRE ORIENTALE	0	0	0	0	0	0	0
- PROVINCE DE FLANDRE OCCIDENTALE	0	0	4	0	0	4	0
REGION WALLONNE	72	0	0	0	0	72	5
DONT : - PROVINCE DE BRABANT WALLON	2	0	0	0	0	2	0
- PROVINCE DE HAINAUT	67	0	0	0	0	67	5
- PROVINCE DE LIEGE	2	0	0	0	0	2	0
- PROVINCE DE LUXEMBOURG	0	0	0	0	0	0	0
- PROVINCE DE NAMUR	1	0	0	0	0	1	0
LE ROYAUME	118	0	4	0	0	122	5

TOTAL :

REGION BRUXELLES-CAPITALE	8263	5	901	36	3	9208	205
REGION FLAMANDE	28663	68	3243	312	317	32603	1516
DONT : - PROVINCE D'ANVERS	7631	23	834	68	48	8604	391
- PROVINCE DE BRABANT FLAMAND	7965	9	677	60	25	8736	279
- PROVINCE DE LIMBOURG	3430	7	356	34	40	3867	180
- PROVINCE DE FLANDRE ORIENTALE	5252	10	630	59	70	6021	366
- PROVINCE DE FLANDRE OCCIDENTALE	4385	19	746	91	134	5375	300
REGION WALLONNE	16610	15	1469	87	91	18272	981
DONT : - PROVINCE DE BRABANT WALLON	2016	1	165	1	9	2192	167
- PROVINCE DE HAINAUT	5537	8	484	23	37	6089	294
- PROVINCE DE LIEGE	5244	2	417	40	22	5725	264
- PROVINCE DE LUXEMBOURG	1639	2	170	10	6	1827	94
- PROVINCE DE NAMUR	2174	2	233	13	17	2439	162
LE ROYAUME	53536	88	5613	435	411	60083	2702

(1) LES VELOMOTEURS D'UNE CYLINDREE DE 50 CC ET MOINS, QUI DEPASSENT LA VITESSE DE 40 KM/H, SONT CONSIDERES COMME MOTOS.

VEHICULES A MOTEUR (SUITE)**2.B - VEHICULES A MOTEUR D'OCCASION MIS EN CIRCULATION****CHIFFRES DETAILLES D'APRES LA RESIDENCE DU DECLARANT POUR LE MOIS DE MARS 2002**

RESIDENCE DU DECLARANT	VEHICULES A MOTEUR						MOTOS (1)
	VOITURES POUR PERSONNES	AUTOBUS ET AUTOCARS	VEHICULES TRANSPORT MARCHAND.	TRACTEURS	TRACTEURS AGRICOLES	TOTAL	

PLAQUES BELGES :

REGION BRUXELLES-CAPITALE	6627	13	647	11	4	7302	-
REGION FLAMANDE	33701	44	3992	223	425	38385	-
DONT : - PROVINCE D'ANVERS	9583	10	1039	62	68	10762	-
- PROVINCE DE BRABANT FLAMAND	5562	15	593	27	72	6269	-
- PROVINCE DE LIMBOURG	5132	6	655	23	59	5875	-
- PROVINCE DE FLANDRE ORIENTALE	7344	5	907	47	86	8389	-
- PROVINCE DE FLANDRE OCCIDENTALE	6080	8	798	64	140	7090	-
REGION WALLONNE	22877	25	2311	61	283	25557	-
DONT : - PROVINCE DE BRABANT WALLON	2246	1	165	4	24	2440	-
- PROVINCE DE HAINAUT	8878	13	919	25	82	9917	-
- PROVINCE DE LIEGE	6814	3	654	23	64	7558	-
- PROVINCE DE LUXEMBOURG	1875	3	216	5	53	2152	-
- PROVINCE DE NAMUR	3064	5	357	4	60	3490	-
LE ROYAUME	63205	82	6950	295	712	71244	-

PLAQUES TRANSIT :

REGION BRUXELLES-CAPITALE	89	0	0	0	0	89	-
REGION FLAMANDE	58	0	0	0	0	58	-
DONT : - PROVINCE D'ANVERS	1	0	0	0	0	1	-
- PROVINCE DE BRABANT FLAMAND	55	0	0	0	0	55	-
- PROVINCE DE LIMBOURG	1	0	0	0	0	1	-
- PROVINCE DE FLANDRE ORIENTALE	0	0	0	0	0	0	-
- PROVINCE DE FLANDRE OCCIDENTALE	1	0	0	0	0	1	-
REGION WALLONNE	369	0	6	0	0	375	-
DONT : - PROVINCE DE BRABANT WALLON	4	0	0	0	0	4	-
- PROVINCE DE HAINAUT	363	0	3	0	0	366	-
- PROVINCE DE LIEGE	2	0	1	0	0	3	-
- PROVINCE DE LUXEMBOURG	0	0	2	0	0	2	-
- PROVINCE DE NAMUR	0	0	0	0	0	0	-
LE ROYAUME	516	0	6	0	0	522	-

TOTAL :

REGION BRUXELLES-CAPITALE	6716	13	647	11	4	7391	-
REGION FLAMANDE	33759	44	3992	223	425	38443	-
DONT : - PROVINCE D'ANVERS	9584	10	1039	62	68	10763	-
- PROVINCE DE BRABANT FLAMAND	5617	15	593	27	72	6324	-
- PROVINCE DE LIMBOURG	5133	6	655	23	59	5876	-
- PROVINCE DE FLANDRE ORIENTALE	7344	5	907	47	86	8389	-
- PROVINCE DE FLANDRE OCCIDENTALE	6081	8	798	64	140	7091	-
REGION WALLONNE	23246	25	2317	61	283	25932	-
DONT : - PROVINCE DE BRABANT WALLON	2250	1	165	4	24	2444	-
- PROVINCE DE HAINAUT	9241	13	922	25	82	10283	-
- PROVINCE DE LIEGE	6816	3	655	23	64	7561	-
- PROVINCE DE LUXEMBOURG	1875	3	218	5	53	2154	-
- PROVINCE DE NAMUR	3064	5	357	4	60	3490	-
LE ROYAUME	63721	82	6956	295	712	71766	-

(1) LES VELOMOTEURS D'UNE CYLINDREE DE 50 CC ET MOINS, QUI DEPASSENT LA VITESSE DE 40 KM/H, SONT CONSIDERES COMME MOTOS.

VEHICULES A MOTEUR (SUITE)**2.C - VEHICULES NEUFS ET D'OCCASION MIS EN CIRCULATION****CHIFFRES DETAILLES D'APRES LA RESIDENCE DU DECLARANT POUR LE MOIS DE MARS 2002**

RESIDENCE DU DECLARANT	VEHICULES A MOTEUR					TOTAL	MOTOS (1)
	VOITURES POUR PERSONNES	AUTOBUS ET AUTOCARS	VEHICULES TRANSPORT MARCHAND.	TRACTEURS	TRACTEURS AGRICOLES		

PLAQUES BELGES :

REGION BRUXELLES-CAPITALE	14858	18	1548	47	7	16478	205
REGION FLAMANDE	62350	112	7231	535	742	70970	1516
DONT : - PROVINCE D'ANVERS	17214	33	1873	130	116	19366	391
- PROVINCE DE BRABANT FLAMAND	13513	24	1270	87	97	14991	279
- PROVINCE DE LIMBOURG	8562	13	1011	57	99	9742	180
- PROVINCE DE FLANDRE ORIENTALE	12596	15	1537	106	156	14410	366
- PROVINCE DE FLANDRE OCCIDENTALE	10465	27	1540	155	274	12461	300
REGION WALLONNE	39415	40	3780	148	374	43757	976
DONT : - PROVINCE DE BRABANT WALLON	4260	2	330	5	33	4630	167
- PROVINCE DE HAINAUT	14348	21	1403	48	119	15939	289
- PROVINCE DE LIEGE	12056	5	1071	63	86	13281	264
- PROVINCE DE LUXEMBOURG	3514	5	386	15	59	3979	94
- PROVINCE DE NAMUR	5237	7	590	17	77	5928	162
LE ROYAUME	116623	170	12559	730	1123	131205	2697

PLAQUES TRANSIT :

REGION BRUXELLES-CAPITALE	121	0	0	0	0	121	0
REGION FLAMANDE	72	0	4	0	0	76	0
DONT : - PROVINCE D'ANVERS	1	0	0	0	0	1	0
- PROVINCE DE BRABANT FLAMAND	69	0	0	0	0	69	0
- PROVINCE DE LIMBOURG	1	0	0	0	0	1	0
- PROVINCE DE FLANDRE ORIENTALE	0	0	0	0	0	0	0
- PROVINCE DE FLANDRE OCCIDENTALE	1	0	4	0	0	5	0
REGION WALLONNE	441	0	6	0	0	447	5
DONT : - PROVINCE DE BRABANT WALLON	6	0	0	0	0	6	0
- PROVINCE DE HAINAUT	430	0	3	0	0	433	5
- PROVINCE DE LIEGE	4	0	1	0	0	5	0
- PROVINCE DE LUXEMBOURG	0	0	2	0	0	2	0
- PROVINCE DE NAMUR	1	0	0	0	0	1	0
LE ROYAUME	634	0	10	0	0	644	5

TOTAL :

REGION BRUXELLES-CAPITALE	14979	18	1548	47	7	16599	205
REGION FLAMANDE	62422	112	7235	535	742	71046	1516
DONT : - PROVINCE D'ANVERS	17215	33	1873	130	116	19367	391
- PROVINCE DE BRABANT FLAMAND	13582	24	1270	87	97	15060	279
- PROVINCE DE LIMBOURG	8563	13	1011	57	99	9743	180
- PROVINCE DE FLANDRE ORIENTALE	12596	15	1537	106	156	14410	366
- PROVINCE DE FLANDRE OCCIDENTALE	10466	27	1544	155	274	12466	300
REGION WALLONNE	39856	40	3786	148	374	44204	981
DONT : - PROVINCE DE BRABANT WALLON	4266	2	330	5	33	4636	167
- PROVINCE DE HAINAUT	14778	21	1406	48	119	16372	294
- PROVINCE DE LIEGE	12060	5	1072	63	86	13286	264
- PROVINCE DE LUXEMBOURG	3514	5	388	15	59	3981	94
- PROVINCE DE NAMUR	5238	7	590	17	77	5929	162
LE ROYAUME	117257	170	12569	730	1123	131849	2702

(1) LES VELOMOTEURS D'UNE CYLINDREE DE 50 CC ET MOINS, QUI DEPASSENT LA VITESSE DE 40 KM/H, SONT CONSIDERES COMME MOTOS.

3. IMMATRICULATIONS DES VEHICULES A MOTEUR NEUFS MIS EN CIRCULATION
D'APRES LE PAYS DE PROVENANCE ET D'APRES LA MARQUE
1 ER TRIMESTRE 2002

PAYS DE PROVENANCE ET MARQUES	CYLINDREE	VOITURES POUR PERSONNES		AUTOBUS ET AUTOCARS		VEHICULES POUR LE TRANSPORT DE MARCHANDISES		TRACTEURS		TRACTEURS AGRICOLLES		VEHICULES SPECIAUX		TOTAL	
		TOTAL	DONT : NOUVELLES PLAQUES (1)	TOTAL	DONT : NOUVELLES PLAQUES (1)	TOTAL	DONT : NOUVELLES PLAQUES (1)	TOTAL	DONT : NOUVELLES PLAQUES (1)	TOTAL	DONT : NOUVELLES PLAQUES (1)	TOTAL	DONT : NOUVELLES PLAQUES (1)	TOTAL	DONT : NOUVELLES PLAQUES (1)
ALLEMAGNE															
AUTO UNION AUDI															
AUDI A6	1900	1003	526	-	-	-	-	-	-	-	-	-	-	1003	526
AUDI A6	2000	12	5	-	-	-	-	-	-	-	-	-	-	12	5
AUDI A6	2400	40	35	-	-	-	-	-	-	-	-	-	-	40	35
AUDI A6	2500	384	213	-	-	-	-	-	-	-	-	-	-	384	213
AUDI A6	3000	12	6	-	-	-	-	-	-	-	-	-	-	12	6
AUDI A8	2500	33	21	-	-	-	-	-	-	-	-	-	-	33	21
AUDI A4	1600	53	7	-	-	-	-	-	-	-	-	-	-	53	7
AUDI A4	1800	16	6	-	-	-	-	-	-	-	-	-	-	16	6
AUDI A4	1900	2875	1503	-	-	-	-	-	-	-	-	-	-	2875	1503
AUDI A4	2000	142	75	-	-	-	-	-	-	-	-	-	-	142	75
AUDI A4	2400	11	1	-	-	-	-	-	-	-	-	-	-	11	1
AUDI A4	2500	149	66	-	-	-	-	-	-	-	-	-	-	149	66
AUDI A4	3000	17	7	-	-	-	-	-	-	-	-	-	-	17	7
AUDI A3	1600	97	28	-	-	-	-	-	-	-	-	-	-	97	28
AUDI A3	1800	39	13	-	-	-	-	-	-	-	-	-	-	39	13
AUDI A3	1900	720	379	-	-	-	-	-	-	-	-	-	-	720	379
AUDI TT	1800	114	56	-	-	-	-	-	-	-	-	-	-	114	56
AUDI A2	1200	12	2	-	-	-	-	-	-	-	-	-	-	12	2
AUDI A2	1400	318	122	-	-	-	-	-	-	-	-	-	-	318	122
AUDI ALLROAD Q	2500	74	32	-	-	-	-	-	-	-	-	-	-	74	32
AUTRES		31	17	-	-	-	-	-	-	-	-	-	-	31	17
TOTAL AUTO UNION AUDI		6152	3220	-	-	-	-	-	-	-	-	-	-	6152	3220
BMW															
BMW M3	3200	56	38	-	-	-	-	-	-	-	-	-	-	56	38
BMW 520 I	2200	44	18	-	-	-	-	-	-	-	-	-	-	44	18
BMW 316 I	1800	12	5	-	-	-	-	-	-	-	-	-	-	12	5
BMW 316 I	1900	65	19	-	-	-	-	-	-	-	-	-	-	65	19
BMW Z 3	1900	56	22	-	-	-	-	-	-	-	-	-	-	56	22
BMW Z 3	2200	20	11	-	-	-	-	-	-	-	-	-	-	20	11
BMW 318 I	1900	11	6	-	-	-	-	-	-	-	-	-	-	11	6
BMW 318 I	2000	71	18	-	-	-	-	-	-	-	-	-	-	71	18
BMW 320 D	2000	2244	1236	-	-	-	-	-	-	-	-	-	-	2244	1236
BMW 320 I	2200	59	24	-	-	-	-	-	-	-	-	-	-	59	24
BMW 525D	2500	653	378	-	-	-	-	-	-	-	-	-	-	653	378
BMW 530 D	2900	131	76	-	-	-	-	-	-	-	-	-	-	131	76
BMW 730 D	2900	20	9	-	-	-	-	-	-	-	-	-	-	20	9
BMW 735 I	3600	176	86	-	-	-	-	-	-	-	-	-	-	176	86
BMW 325I	2500	24	12	-	-	-	-	-	-	-	-	-	-	24	12
BMW 318CI	1900	12	3	-	-	-	-	-	-	-	-	-	-	12	3
BMW 318CI	2000	182	78	-	-	-	-	-	-	-	-	-	-	182	78
BMW 330D	2900	47	25	-	-	-	-	-	-	-	-	-	-	47	25
BMW 318 TI	2000	12	6	-	-	-	-	-	-	-	-	-	-	12	6
BMW 318D	2000	732	344	-	-	-	-	-	-	-	-	-	-	732	344
BMW X5	2900	350	184	-	-	-	-	-	-	-	-	-	-	350	184
BMW X5	3000	65	32	-	-	-	-	-	-	-	-	-	-	65	32
BMW X5	4400	25	20	-	-	-	-	-	-	-	-	-	-	25	20
BMW 520D	2000	612	358	-	-	-	-	-	-	-	-	-	-	612	358
BMW 330XI	3000	10	6	-	-	-	-	-	-	-	-	-	-	10	6
BMW 330I	3000	36	22	-	-	-	-	-	-	-	-	-	-	36	22
BMW 525 I	2500	45	30	-	-	-	-	-	-	-	-	-	-	45	30
BMW 320 CI	2200	143	71	-	-	-	-	-	-	-	-	-	-	143	71
BMW 530 I	3000	28	9	-	-	-	-	-	-	-	-	-	-	28	9
BMW 325 CI	2500	53	30	-	-	-	-	-	-	-	-	-	-	53	30
BMW 330 XD	2900	21	11	-	-	-	-	-	-	-	-	-	-	21	11
BMW 316 TI	1800	231	76	-	-	-	-	-	-	-	-	-	-	231	76
BMW 325 TI	2500	10	3	-	-	-	-	-	-	-	-	-	-	10	3
BMW 745 I	4400	96	36	-	-	-	-	-	-	-	-	-	-	96	36
BMW 320TD	2000	278	117	-	-	-	-	-	-	-	-	-	-	278	117
AUTRES		56	26	-	-	-	-	-	-	-	-	-	-	56	26
TOTAL BMW		6686	3445	-	-	-	-	-	-	-	-	-	-	6686	3445

(1) VEHICULES IMMATICULES AVEC UNE NOUVELLE PLAQUE ET AU NOM DE DECLARANTS BELGES.

**3. IMMATRICULATIONS DES VEHICULES A MOTEUR NEUFS MIS EN CIRCULATION
D'APRES LE PAYS DE PROVENANCE ET D'APRES LA MARQUE
1 ER TRIMESTRE 2002**

PAYS DE PROVENANCE ET MARQUES	CYLINDRÉE	VOITURES POUR PERSONNES		AUTOBUS ET AUTOCARS		VEHICULES POUR LE TRANSPORT DE MARCHANDISES		TRACTEURS		TRACTEURS AGRICILES		VEHICULES SPECIAUX		TOTAL	
		TOTAL	DONT : NOUVELLES PLAQUES (1)	TOTAL	DONT : NOUVELLES PLAQUES (1)	TOTAL	DONT : NOUVELLES PLAQUES (1)	TOTAL	DONT : NOUVELLES PLAQUES (1)	TOTAL	DONT : NOUVELLES PLAQUES (1)	TOTAL	DONT : NOUVELLES PLAQUES (1)	TOTAL	DONT : NOUVELLES PLAQUES (1)
DEUTZ FAHR															
DEUTZ FAHR		-	-	-	-	-	-	-	-	39	25	-	-	39	25
AUTRES		-	-	-	-	-	-	-	-	10	7	-	-	10	7
TOTAL DEUTZ FAHR		-	-	-	-	-	-	-	-	49	32	-	-	49	32
EVOBUS SETRA															
EVOBUS SETRA		-	-	11	7	-	-	-	-	-	-	-	-	11	7
AUTRES		-	-	4	2	-	-	-	-	-	-	-	-	4	2
TOTAL EVOBUS SETRA		-	-	15	9	-	-	-	-	-	-	-	-	15	9
EVOBUS MERCEDES															
EVOBUS MERCEDES		-	-	18	7	-	-	-	-	-	-	-	-	18	7
AUTRES		-	-	5	2	-	-	-	-	-	-	-	-	5	2
TOTAL EVOBUS MERCEDES		-	-	23	9	-	-	-	-	-	-	-	-	23	9
FENDT															
FENDT		-	-	-	-	-	-	-	-	59	43	-	-	59	43
AUTRES		-	-	-	-	-	-	-	-	16	9	-	-	16	9
TOTAL FENDT		-	-	-	-	-	-	-	-	75	52	-	-	75	52
FORD															
FORD		89	64	4	-	952	574	-	-	4	2	-	-	1049	640
FORD 2000	2000	1	-	-	-	9	6	-	-	-	-	-	-	10	6
FORD 2400	2400	28	15	3	-	2	1	-	-	-	-	-	-	33	16
FORD FIESTA	1200	58	27	-	-	-	-	-	-	-	-	-	-	58	27
FORD FIESTA	1300	1588	447	-	-	-	-	-	-	-	-	-	-	1588	447
FORD FIESTA	1800	879	288	-	-	-	-	-	-	-	-	-	-	879	288
FORD TAUNUS	2000	92	52	-	-	-	-	-	-	-	-	-	-	92	52
FORD TAUNUS	2400	16	11	-	-	-	-	-	-	-	-	-	-	16	11
FORD GALAXY	1900	951	518	-	-	-	-	-	-	-	-	-	-	951	518
FORD GALAXY	2000	12	5	-	-	-	-	-	-	-	-	-	-	12	5
FORD GALAXY	2300	17	9	-	-	-	-	-	-	-	-	-	-	17	9
FORD KA	1300	733	288	-	-	-	-	-	-	-	-	-	-	733	288
FORD FOCUS	1600	330	76	-	-	-	-	-	-	-	-	-	-	330	76
FORD FOCUS	1800	3300	1234	-	-	-	-	-	-	-	-	-	-	3300	1234
FORD FOCUS	2000	11	2	-	-	-	-	-	-	-	-	-	-	11	2
AUTRES		13	8	-	-	19	12	-	-	-	-	-	-	32	20
TOTAL FORD		8128	3044	7	-	982	593	-	-	4	2	-	-	9121	3639
MAN															
MAN		-	-	4	4	144	96	144	83	-	-	-	-	292	183
MAN 2000	2000	-	-	-	-	3	2	13	7	-	-	-	-	16	9
AUTRES		-	-	-	-	10	3	15	7	-	-	-	-	25	10
TOTAL MAN		-	-	4	4	157	101	172	97	-	-	-	-	333	202
MERCEDES															
MERCEDES		63	46	51	39	1771	1125	170	131	-	-	-	-	2055	1341
MERCEDES 2100	2100	10	8	-	-	2	-	-	-	-	-	-	-	12	8
MERCEDES 2700	2700	15	7	-	-	2	1	-	-	-	-	-	-	17	8
MERCEDES C 180	2000	120	40	-	-	-	-	-	-	-	-	-	-	120	40
MERCEDES E 200	2100	175	83	-	-	-	-	-	-	-	-	-	-	175	83
MERCEDES E 320	3200	27	13	-	-	-	-	-	-	-	-	-	-	27	13
MERCEDES E 220	2100	446	218	-	-	-	-	-	-	-	-	-	-	446	218
MERCEDES SPRINTER		2	1	-	-	28	18	-	-	-	-	-	-	30	19
MERCEDES SLK 200	2000	89	55	-	-	-	-	-	-	-	-	-	-	89	55
MERCEDES E240	2500	16	9	-	-	-	-	-	-	-	-	-	-	16	9
MERCEDES C240	2500	23	12	-	-	-	-	-	-	-	-	-	-	23	12
MERCEDES CL500	5000	24	11	-	-	-	-	-	-	-	-	-	-	24	11
MERCEDES SL 500	5000	176	96	-	-	-	-	-	-	-	-	-	-	176	96
MERCEDES S 500	5000	14	8	-	-	-	-	-	-	-	-	-	-	14	8
MERCEDES S 320	3200	288	151	-	-	-	-	-	-	-	-	-	-	288	151

(1) VEHICULES IMMATRICULES AVEC UNE NOUVELLE PLAQUE ET AU NOM DE DECLARANTS BELGES.

**3. IMMATRICULATIONS DES VEHICULES A MOTEUR NEUFS MIS EN CIRCULATION
D'APRES LE PAYS DE PROVENANCE ET D'APRES LA MARQUE
1 ER TRIMESTRE 2002**

PAYS DE PROVENANCE ET MARQUES	CYLINDREE	VOITURES POUR PERSONNES		AUTOBUS ET AUTOCARS		VEHICULES POUR LE TRANSPORT DE MARCHANDISES		TRACTEURS		TRACTEURS AGRICOLES		VEHICULES SPECIAUX		TOTAL	
		TOTAL	DONT : NOUVELLES PLAQUES (1)	TOTAL	DONT : NOUVELLES PLAQUES (1)	TOTAL	DONT : NOUVELLES PLAQUES (1)	TOTAL	DONT : NOUVELLES PLAQUES (1)	TOTAL	DONT : NOUVELLES PLAQUES (1)	TOTAL	DONT : NOUVELLES PLAQUES (1)	TOTAL	DONT : NOUVELLES PLAQUES (1)
MERCEDES A160	1600	84	38	-	-	-	-	-	-	-	-	-	-	84	38
MERCEDES A140	1400	235	120	-	-	-	-	-	-	-	-	-	-	235	120
MERCEDES ML 320	3200	27	16	-	-	-	-	-	-	-	-	-	-	27	16
MERCEDES V220 CDI	2100	89	50	-	-	-	-	-	-	-	-	-	-	89	50
MERCEDES 112 CDI	2100	20	10	-	-	-	-	-	-	-	-	-	-	20	10
MERCEDES 110 CDI	2100	30	20	-	-	-	-	-	-	-	-	-	-	30	20
MERCEDES 108 CDI	2100	24	17	-	-	-	-	-	-	-	-	-	-	24	17
MERCEDES V200 CDI	2100	13	6	-	-	-	-	-	-	-	-	-	-	13	6
MERCEDES A 190	1900	24	13	-	-	-	-	-	-	-	-	-	-	24	13
MERCEDES E 270	2700	115	64	-	-	-	-	-	-	-	-	-	-	115	64
MERCEDES ML270	2700	496	275	-	-	-	-	-	-	-	-	-	-	496	275
MERCEDES E220 CDI	2100	140	40	-	-	-	-	-	-	-	-	-	-	140	40
MERCEDES C320	3200	10	6	-	-	-	-	-	-	-	-	-	-	10	6
MERCEDES C220 CDI	2100	1811	900	-	-	-	-	-	-	-	-	-	-	1811	900
MERCEDES C200 KOMP	2000	94	33	-	-	-	-	-	-	-	-	-	-	94	33
MERCEDES CLK200 KOMP	2000	131	64	-	-	-	-	-	-	-	-	-	-	131	64
MERCEDES CLK230 KOMP	2300	35	15	-	-	-	-	-	-	-	-	-	-	35	15
MERCEDES C230 KOMP	2300	12	8	-	-	-	-	-	-	-	-	-	-	12	8
MERCEDES C200 CDI	2100	1098	561	-	-	-	-	-	-	-	-	-	-	1098	561
MERCEDES E270 CDI	2700	30	17	-	-	-	-	-	-	-	-	-	-	30	17
MERCEDES S400 CDI	4000	22	13	-	-	-	-	-	-	-	-	-	-	22	13
MERCEDES C270CDI	2700	119	54	-	-	-	-	-	-	-	-	-	-	119	54
MERCEDES A160CDI	1700	127	78	-	-	-	-	-	-	-	-	-	-	127	78
MERCEDES A170CDI	1700	799	490	-	-	-	-	-	-	-	-	-	-	799	490
MERCEDES ML 400 CDI	4000	53	33	-	-	-	-	-	-	-	-	-	-	53	33
AUTRES		142	71	1	-	8	5	4	4	-	-	-	-	155	80
TOTAL MERCEDES		7269	3770	52	39	1811	1149	174	135	-	-	-	-	9306	5093
OPEL															
OPEL		-	-	-	-	96	70	-	-	-	-	-	-	96	70
OPEL	2000	-	-	-	-	10	4	-	-	-	-	-	-	10	4
OPEL	2200	3	2	-	-	51	23	-	-	-	-	-	-	54	25
OPEL REKORD	2500	-	-	-	-	24	12	-	-	-	-	-	-	24	12
OPEL	2800	-	-	-	-	10	6	-	-	-	-	-	-	10	6
OPEL CORSA	1000	830	366	-	-	-	-	-	-	-	-	-	-	830	366
OPEL CORSA	1200	1619	520	-	-	-	-	-	-	-	-	-	-	1619	520
OPEL CORSA	1400	173	44	-	-	-	-	-	-	-	-	-	-	173	44
OPEL CORSA	1700	1736	721	-	-	-	-	-	-	-	-	-	-	1736	721
OPEL CORSA	1800	31	10	-	-	-	-	-	-	-	-	-	-	31	10
OPEL VIVARO	-	-	-	-	-	13	10	-	-	-	-	-	-	13	10
OPEL VIVARO	1900	4	2	-	-	148	65	-	-	-	-	-	-	152	67
OPEL SPEEDSTER	2200	29	22	-	-	-	-	-	-	-	-	-	-	29	22
OPEL OMEGA	2200	180	55	-	-	-	-	-	-	-	-	-	-	180	55
OPEL OMEGA	2500	68	22	-	-	1	-	-	-	-	-	-	-	69	22
OPEL ASTRA	1200	130	21	-	-	-	-	-	-	-	-	-	-	130	21
OPEL ASTRA	1400	876	174	-	-	-	-	-	-	-	-	-	-	876	174
OPEL ASTRA	1600	754	209	-	-	-	-	-	-	-	-	-	-	754	209
OPEL ASTRA	1700	4701	1590	-	-	-	-	-	-	-	-	-	-	4701	1590
OPEL ASTRA	1800	330	111	-	-	-	-	-	-	-	-	-	-	330	111
OPEL ASTRA	2000	534	200	-	-	-	-	-	-	-	-	-	-	534	200
OPEL ASTRA	2200	53	16	-	-	-	-	-	-	-	-	-	-	53	16
OPEL VECTRA	1600	89	30	-	-	-	-	-	-	-	-	-	-	89	30
OPEL VECTRA	1800	49	4	-	-	-	-	-	-	-	-	-	-	49	4
OPEL VECTRA	2000	416	162	-	-	2	1	-	-	-	-	-	-	418	163
OPEL VECTRA	2200	113	40	-	-	-	-	-	-	-	-	-	-	113	40
OPEL FRONTERA	2200	159	67	-	-	-	-	-	-	-	-	-	-	159	67
OPEL COMBO	1700	2	-	-	-	146	90	-	-	-	-	-	-	148	90
OPEL ZAFIRA	1600	813	256	-	-	-	-	-	-	-	-	-	-	813	256
OPEL ZAFIRA	1800	408	154	-	-	-	-	-	-	-	-	-	-	408	154
OPEL ZAFIRA	2000	3149	1132	-	-	-	-	-	-	-	-	-	-	3149	1132
OPEL ZAFIRA	2200	152	52	-	-	1	1	-	-	-	-	-	-	153	53
OPEL MOVANO	2500	3	1	-	-	47	28	-	-	-	-	-	-	50	29
OPEL AGILA	1000	125	53	-	-	-	-	-	-	-	-	-	-	125	53
OPEL AGILA	1200	220	62	-	-	-	-	-	-	-	-	-	-	220	62
AUTRES		22	7	-	-	20	13	-	-	-	-	-	-	42	20
TOTAL OPEL		17771	6105	-	-	569	323	-	-	-	-	-	-	18340	6428

(1) VEHICULES IMMATRICULES AVEC UNE NOUVELLE PLAQUE ET AU NOM DE DECLARANTS BELGES.

**3. IMMATRICULATIONS DES VEHICULES A MOTEUR NEUFS MIS EN CIRCULATION
D'APRES LE PAYS DE PROVENANCE ET D'APRES LA MARQUE
1 ER TRIMESTRE 2002**

PAYS DE PROVENANCE ET MARQUES	C Y L I N D R E E	VOITURES POUR PERSONNES		AUTOBUS ET AUTOCARS		VEHICULES POUR LE TRANSPORT DE MARCHANDISES		TRACTEURS		TRACTEURS AGRICOLLES		VEHICULES SPECIAUX		TOTAL	
		TOTAL	DONT : NOUVELLES PLAQUES (1)	TOTAL	DONT : NOUVELLES PLAQUES (1)	TOTAL	DONT : NOUVELLES PLAQUES (1)	TOTAL	DONT : NOUVELLES PLAQUES (1)	TOTAL	DONT : NOUVELLES PLAQUES (1)	TOTAL	DONT : NOUVELLES PLAQUES (1)	TOTAL	DONT : NOUVELLES PLAQUES (1)
PORCHE															
PORCHE 911T	3600	153	100	-	-	-	-	-	-	-	-	-	-	153	100
PORCHE BOXTER	2700	47	26	-	-	-	-	-	-	-	-	-	-	47	26
AUTRES		13	8	-	-	-	-	-	-	-	-	-	-	13	8
TOTAL PORCHE		213	134	-	-	-	-	-	-	-	-	-	-	213	134
WEB SMART															
WEB SMART	500	440	316	-	-	-	-	-	-	-	-	-	-	440	316
WEB SMART	800	156	97	-	-	-	-	-	-	-	-	-	-	156	97
TOTAL WEB SMART		596	413	-	-	-	-	-	-	-	-	-	-	596	413
VOLKSWAGEN															
VOLKSWAGEN		7	3	2	-	1234	697	-	-	-	-	-	-	1243	700
VOLKSWAGEN	1900	1	1	-	-	13	10	-	-	-	-	-	-	14	11
VOLKSWAGEN	2500	2	1	-	-	23	15	-	-	-	-	-	-	25	16
VOLKSWAGEN POLO	1200	1366	567	-	-	-	-	-	-	-	-	-	-	1366	567
VOLKSWAGEN POLO	1400	1735	589	-	-	-	-	-	-	-	-	-	-	1735	589
VOLKSWAGEN POLO	1900	517	212	-	-	4	3	-	-	-	-	-	-	521	215
VOLKSWAGEN PASSAT	1600	47	19	-	-	-	-	-	-	-	-	-	-	47	19
V.W. PASSAT	1900	3054	1700	-	-	-	-	-	-	-	-	-	-	3054	1700
VOLKSWAGEN PASSAT	2000	17	3	-	-	-	-	-	-	-	-	-	-	17	3
VOLKSWAGEN GOLF	1400	414	104	-	-	-	-	-	-	-	-	-	-	414	104
VOLKSWAGEN GOLF	1600	679	360	-	-	-	-	-	-	-	-	-	-	679	360
VOLKSWAGEN GOLF	1900	5514	2647	-	-	-	-	-	-	-	-	-	-	5514	2647
VOLKSWAGEN GOLF	2000	13	7	-	-	-	-	-	-	-	-	-	-	13	7
VOLKSWAGEN SHARAN	1800	15	11	-	-	-	-	-	-	-	-	-	-	15	11
VOLKSWAGEN SHARAN	1900	1013	554	-	-	-	-	-	-	-	-	-	-	1013	554
VOLKSWAGEN SHARAN	2000	16	11	-	-	-	-	-	-	-	-	-	-	16	11
VOLKSWAGEN CADDY	1900	36	24	-	-	-	-	-	-	-	-	-	-	36	24
VOLKSWAGEN LUPD	1000	11	8	-	-	-	-	-	-	-	-	-	-	11	8
VOLKSWAGEN LUPD	1400	927	625	-	-	-	-	-	-	-	-	-	-	927	625
VOLKSWAGEN LUPD	1700	71	37	-	-	-	-	-	-	-	-	-	-	71	37
VOLKSWAGEN LT		-	-	-	-	82	44	-	-	-	-	-	-	82	44
VOLKSWAGEN T4	1900	45	15	-	-	-	-	-	-	-	-	-	-	45	15
VOLKSWAGEN T4	2500	280	110	-	-	-	-	-	-	-	-	-	-	280	110
VOLKSWAGEN NEWBEETLE	1900	156	56	-	-	-	-	-	-	-	-	-	-	156	56
VOLKSWAGEN BORA	1400	10	1	-	-	-	-	-	-	-	-	-	-	10	1
VOLKSWAGEN BORA	1600	93	16	-	-	-	-	-	-	-	-	-	-	93	16
VOLKSWAGEN BORA	1900	1461	429	-	-	-	-	-	-	-	-	-	-	1461	429
AUTRES		79	34	-	-	6	2	-	-	-	-	-	-	85	36
TOTAL VOLKSWAGEN		17579	8144	2	-	1362	771	-	-	-	-	-	-	18943	8915
AUTRES MARQUES															
		-	-	1	1	1	1	-	-	2	2	-	-	4	4
TOTAL ALLEMAGNE		64394	28275	104	62	4882	2938	346	232	130	88	-	-	69856	31595
AUTRICHE															
STEYR															
STEYR		-	-	-	-	1	1	-	-	15	10	-	-	16	11
TOTAL AUTRICHE		-	-	-	-	1	1	-	-	15	10	-	-	16	11
BELGIQUE															
EOSCOACH															
EOSCOACH		-	-	13	9	-	-	-	-	-	-	-	-	13	9
AUTRES		-	-	4	3	-	-	-	-	-	-	-	-	4	3
TOTAL EOSCOACH		-	-	17	12	-	-	-	-	-	-	-	-	17	12

(1) VEHICULES IMMATRICULES AVEC UNE NOUVELLE PLAQUE ET AU NOM DE DECLARANTS BELGES.

**3. IMMATRICULATIONS DES VEHICULES A MOTEUR NEUFS MIS EN CIRCULATION
D'APRES LE PAYS DE PROVENANCE ET D'APRES LA MARQUE
1 ER TRIMESTRE 2002**

PAYS DE PROVENANCE ET MARQUES	CYLINDRÉE	VOITURES POUR PERSONNES		AUTOBUS ET AUTOCARS		VEHICULES POUR LE TRANSPORT DE MARCHANDISES		TRACTEURS		TRACTEURS AGRICOLLES		VEHICULES SPECIAUX		TOTAL	
		TOTAL	DONT : NOUVELLES PLAQUES (1)	TOTAL	DONT : NOUVELLES PLAQUES (1)	TOTAL	DONT : NOUVELLES PLAQUES (1)	TOTAL	DONT : NOUVELLES PLAQUES (1)	TOTAL	DONT : NOUVELLES PLAQUES (1)	TOTAL	DONT : NOUVELLES PLAQUES (1)	TOTAL	DONT : NOUVELLES PLAQUES (1)
VANHOOL															
VANHOOL		-	-	80	46	-	-	-	-	-	-	-	-	80	46
AUTRES		-	-	27	13	-	-	-	-	-	-	-	-	27	13
TOTAL VANHOOL		-	-	107	59	-	-	-	-	-	-	-	-	107	59
AUTRES MARQUES															
AUTRES MARQUES		-	-	-	-	1	1	-	-	-	-	-	-	1	1
TOTAL BELGIQUE		-	-	124	71	1	1	-	-	-	-	-	-	125	72
ESPAGNE															
SEAT															
SEAT		-	-	-	-	47	21	-	-	-	-	-	-	47	21
SEAT IBIZA	1000	26	6	-	-	-	-	-	-	-	-	-	-	26	6
SEAT IBIZA	1400	347	100	-	-	-	-	-	-	-	-	-	-	347	100
SEAT IBIZA	1900	876	267	-	-	-	-	-	-	-	-	-	-	876	267
SEAT TOLEDO	1600	30	6	-	-	-	-	-	-	-	-	-	-	30	6
SEAT TOLEDO	1900	364	159	-	-	-	-	-	-	-	-	-	-	364	159
SEAT CORDOBA	1400	97	20	-	-	-	-	-	-	-	-	-	-	97	20
SEAT CORDOBA	1900	302	60	-	-	-	-	-	-	-	-	-	-	302	60
SEAT ALHAMBRA	1900	458	108	-	-	-	-	-	-	-	-	-	-	458	108
SEAT ALHAMBRA	2000	12	3	-	-	-	-	-	-	-	-	-	-	12	3
SEAT AROSA	1000	33	11	-	-	-	-	-	-	-	-	-	-	33	11
SEAT AROSA	1400	199	73	-	-	-	-	-	-	-	-	-	-	199	73
SEAT LEON	1400	142	17	-	-	-	-	-	-	-	-	-	-	142	17
SEAT LEON	1600	72	10	-	-	-	-	-	-	-	-	-	-	72	10
SEAT LEON	1900	905	276	-	-	-	-	-	-	-	-	-	-	905	276
AUTRES		23	6	-	-	5	3	-	-	-	-	-	-	28	9
TOTAL SEAT		3886	1122	-	-	52	24	-	-	-	-	-	-	3938	1146
TOTAL ESPAGNE		3886	1122	-	-	52	24	-	-	-	-	-	-	3938	1146
FRANCE															
CITROEN															
CITROEN		-	-	-	-	72	46	-	-	-	-	-	-	72	46
CITROEN	1400	-	-	-	-	45	17	-	-	-	-	-	-	45	17
CITROEN	1500	-	-	-	-	16	13	-	-	-	-	-	-	16	13
CITROEN	1900	-	-	-	-	1460	1083	-	-	-	-	-	-	1460	1083
CITROEN	2000	-	-	-	-	513	313	-	-	-	-	-	-	513	313
CITROEN	2400	-	-	-	-	172	86	-	-	-	-	-	-	172	86
CITROEN 15 CV	2800	1	-	1	-	99	59	-	-	-	-	-	-	101	59
CITROEN EVASION	2000	535	176	-	-	-	-	-	-	-	-	-	-	535	176
CITROEN JUMPY	1900	13	8	-	-	-	-	-	-	-	-	-	-	13	8
CITROEN JUMPY	2000	16	9	-	-	-	-	-	-	-	-	-	-	16	9
CITROEN SAXO	1100	2777	679	-	-	-	-	-	-	-	-	-	-	2777	679
CITROEN SAXO	1400	414	150	-	-	-	-	-	-	-	-	-	-	414	150
CITROEN SAXO	1500	1082	328	-	-	-	-	-	-	-	-	-	-	1082	328
CITROEN SAXO	1600	160	96	-	-	-	-	-	-	-	-	-	-	160	96
CITROEN BERLINGO	1400	400	92	-	-	-	-	-	-	-	-	-	-	400	92
CITROEN BERLINGO	1600	88	15	-	-	-	-	-	-	-	-	-	-	88	15
CITROEN BERLINGO	1900	1121	439	-	-	-	-	-	-	-	-	-	-	1121	439
CITROEN BERLINGO	2000	422	159	-	-	-	-	-	-	-	-	-	-	422	159
CITROEN XSARA	1400	503	89	-	-	-	-	-	-	-	-	-	-	503	89
CITROEN XSARA	1600	463	91	-	-	-	-	-	-	-	-	-	-	463	91
CITROEN XSARA	1900	644	150	-	-	-	-	-	-	-	-	-	-	644	150
CITROEN XSARA	2000	1153	608	-	-	-	-	-	-	-	-	-	-	1153	608
CITROEN JUMPER	2000	9	6	-	-	142	82	-	-	-	-	-	-	151	88
CITROEN JUMPER	2200	-	-	-	-	38	28	-	-	-	-	-	-	38	28
CITROEN JUMPER	2800	4	4	-	-	78	52	-	-	-	-	-	-	82	56
CITROEN XSARAPICASSO	1600	610	97	-	-	-	-	-	-	-	-	-	-	610	97

(1) VEHICULES IMMATRICULES AVEC UNE NOUVELLE PLAQUE ET AU NOM DE DECLARANTS BELGES.

**3. IMMATRICULATIONS DES VEHICULES A MOTEUR NEUFS MIS EN CIRCULATION
D'APRES LE PAYS DE PROVENANCE ET D'APRES LA MARQUE
1 ER TRIMESTRE 2002**

PAYS DE PROVENANCE ET MARQUES	CYLINDRÉE	VOITURES POUR PERSONNES		AUTOBUS ET AUTOCARS		VEHICULES POUR LE TRANSPORT DE MARCHANDISES		TRACTEURS		TRACTEURS AGRICOLÉS		VEHICULES SPECIAUX		TOTAL	
		TOTAL	DONT : NOUVELLES PLAQUES (1)	TOTAL	DONT : NOUVELLES PLAQUES (1)	TOTAL	DONT : NOUVELLES PLAQUES (1)	TOTAL	DONT : NOUVELLES PLAQUES (1)	TOTAL	DONT : NOUVELLES PLAQUES (1)	TOTAL	DONT : NOUVELLES PLAQUES (1)	TOTAL	DONT : NOUVELLES PLAQUES (1)
CITROEN XSARAPICASSO	1700	580	147	-	-	-	-	-	-	-	-	-	-	580	147
CITROEN XSARAPICASSO	2000	2150	1023	-	-	-	-	-	-	-	-	-	-	2150	1023
CITROEN C5	1700	527	61	-	-	-	-	-	-	-	-	-	-	527	61
CITROEN C5	2000	1680	583	-	-	8	3	-	-	-	-	-	-	1688	586
CITROEN C5	2200	522	211	-	-	6	2	-	-	-	-	-	-	528	213
CITROEN C5	2900	34	11	-	-	-	-	-	-	-	-	-	-	34	11
AUTRES		5	5	1	1	5	3	-	-	-	-	-	-	11	9
TOTAL CITROEN		15913	5247	2	1	2654	1787							18569	7035
PEUGEOT															
PEUGEOT		-	-	-	-	1574	1021	-	-	-	-	-	-	1574	1021
PEUGEOT 307		-	-	-	-	21	19	-	-	-	-	-	-	21	19
PEUGEOT 307	1400	1765	579	-	-	1	1	-	-	-	-	-	-	1767	580
PEUGEOT 307	1600	655	177	-	-	-	-	-	-	-	-	-	-	655	177
PEUGEOT 307	2000	2879	1769	-	-	6	5	-	-	-	-	-	-	2885	1774
PEUGEOT 106	1100	957	304	-	-	-	-	-	-	-	-	-	-	957	304
PEUGEOT 106	1400	45	17	-	-	-	-	-	-	-	-	-	-	45	17
PEUGEOT 106	1500	235	104	-	-	-	-	-	-	-	-	-	-	235	104
PEUGEOT 106	1600	14	5	-	-	-	-	-	-	-	-	-	-	14	5
PEUGEOT 306	1400	89	19	-	-	-	-	-	-	-	-	-	-	89	19
PEUGEOT 306	1600	79	28	-	-	-	-	-	-	-	-	-	-	79	28
PEUGEOT 306	1900	453	227	-	-	-	-	-	-	-	-	-	-	453	227
PEUGEOT 306	2000	138	59	-	-	-	-	-	-	-	-	-	-	138	59
PEUGEOT 806	2000	542	303	-	-	-	-	-	-	-	-	-	-	542	303
PEUGEOT 406	1700	171	45	-	-	-	-	-	-	-	-	-	-	171	45
PEUGEOT 406	2000	1797	1000	-	-	-	-	-	-	-	-	-	-	1797	1000
PEUGEOT 406	2200	236	132	-	-	-	-	-	-	-	-	-	-	236	132
PEUGEOT 406	2900	15	10	-	-	-	-	-	-	-	-	-	-	15	10
PEUGEOT EXPERT		-	-	-	-	34	22	-	-	-	-	-	-	34	22
PEUGEOT EXPERT	1900	11	6	-	-	-	-	-	-	-	-	-	-	11	6
PEUGEOT EXPERT	2000	36	16	-	-	-	-	-	-	-	-	-	-	36	16
PEUGEOT 206	1100	1949	853	-	-	-	-	-	-	-	-	-	-	1949	853
PEUGEOT 206	1400	2932	1121	-	-	3	3	-	-	-	-	-	-	2935	1124
PEUGEOT 206	1600	1215	503	-	-	-	-	-	-	-	-	-	-	1215	503
PEUGEOT 206	1900	457	267	-	-	-	-	-	-	-	-	-	-	457	267
PEUGEOT 206	2000	713	392	-	-	-	-	-	-	-	-	-	-	713	392
PEUGEOT PARTNER	1400	107	23	-	-	-	-	-	-	-	-	-	-	107	23
PEUGEOT PARTNER	1600	25	3	-	-	-	-	-	-	-	-	-	-	25	3
PEUGEOT PARTNER	1900	429	121	-	-	-	-	-	-	-	-	-	-	429	121
PEUGEOT PARTNER	2000	248	118	-	-	-	-	-	-	-	-	-	-	248	118
PEUGEOT BOXER		-	-	-	-	84	52	-	-	-	-	-	-	84	52
PEUGEOT BOXER	2800	14	13	-	-	-	-	-	-	-	-	-	-	14	13
PEUGEOT 607	2000	56	29	-	-	-	-	-	-	-	-	-	-	56	29
PEUGEOT 607	2200	310	176	-	-	-	-	-	-	-	-	-	-	310	176
AUTRES		16	8	-	-	12	6	-	-	-	-	-	-	28	14
TOTAL PEUGEOT		18590	8427			1735	1129							20325	9556
RENAULT															
RENAULT		2	2	7	6	2002	1408	15	12	15	11	-	-	2041	1439
RENAULT	1100	-	-	-	-	28	14	32	25	-	-	-	-	60	39
RENAULT	1900	2	-	-	-	10	8	51	35	-	-	-	-	63	43
RENAULT	2200	-	-	-	-	11	5	-	-	-	-	-	-	11	5
RENAULT	2500	1	1	-	-	52	36	-	-	-	-	-	-	53	37
RENAULT	2800	2	2	-	-	90	85	-	-	-	-	-	-	92	87
RENAULT	4100	-	-	-	-	14	7	-	-	-	-	-	-	14	7
RENAULT	6200	-	-	-	-	42	23	-	-	-	-	-	-	42	23
RENAULT CLIO	1100	1758	560	-	-	-	-	-	-	-	-	-	-	1758	560
RENAULT CLIO	1400	551	128	-	-	-	-	-	-	-	-	-	-	551	128
RENAULT CLIO	1500	2093	997	-	-	-	-	-	-	-	-	-	-	2093	997
RENAULT CLIO	1600	106	45	-	-	-	-	-	-	-	-	-	-	106	45
RENAULT CLIO	1900	544	334	-	-	1	-	-	-	-	-	-	-	545	334
RENAULT CLIO	2000	47	25	-	-	-	-	-	-	-	-	-	-	47	25
RENAULT TWINGO	1100	1521	473	-	-	-	-	-	-	-	-	-	-	1521	473
RENAULT LAGUNA	1600	110	14	-	-	-	-	-	-	-	-	-	-	110	14
RENAULT LAGUNA	1800	194	25	-	-	-	-	-	-	-	-	-	-	194	25
RENAULT LAGUNA	1900	2993	1817	-	-	8	3	-	-	-	-	-	-	3001	1820

(1) VEHICULES IMMATICULES AVEC UNE NOUVELLE PLAQUE ET AU NOM DE DECLARANTS BELGES.

**3. IMMATRICULATIONS DES VEHICULES A MOTEUR NEUFS MIS EN CIRCULATION
D'APRES LE PAYS DE PROVENANCE ET D'APRES LA MARQUE
1 ER TRIMESTRE 2002**

PAYS DE PROVENANCE ET MARQUES	CYLINDRÉE	VOITURES POUR PERSONNES		AUTOBUS ET AUTOCARS		VEHICULES POUR LE TRANSPORT DE MARCHANDISES		TRACTEURS		TRACTEURS AGRICOLÉS		VEHICULES SPECIAUX		TOTAL	
		TOTAL	DONT : NOUVELLES PLAQUES (1)	TOTAL	DONT : NOUVELLES PLAQUES (1)	TOTAL	DONT : NOUVELLES PLAQUES (1)	TOTAL	DONT : NOUVELLES PLAQUES (1)	TOTAL	DONT : NOUVELLES PLAQUES (1)	TOTAL	DONT : NOUVELLES PLAQUES (1)	TOTAL	DONT : NOUVELLES PLAQUES (1)
RENAULT LAGUNA	2000	23	7	-	-	-	-	-	-	-	-	-	-	23	7
RENAULT LAGUNA	2200	34	8	-	-	-	-	-	-	-	-	-	-	34	8
RENAULT ESPACE	1900	472	319	-	-	-	-	-	-	-	-	-	-	472	319
RENAULT ESPACE	2000	65	20	-	-	-	-	-	-	-	-	-	-	65	20
RENAULT ESPACE	2200	634	404	-	-	-	-	-	-	-	-	-	-	634	404
RENAULT MEGANE	1400	462	64	-	-	-	-	-	-	-	-	-	-	462	64
RENAULT MEGANE	1600	683	139	-	-	-	-	-	-	-	-	-	-	683	139
RENAULT MEGANE	1800	38	9	-	-	-	-	-	-	-	-	-	-	38	9
RENAULT MEGANE	1900	5406	2723	-	-	7	3	-	-	-	-	-	-	5413	2726
RENAULT MEGANE	2000	50	17	-	-	-	-	-	-	-	-	-	-	50	17
RENAULT KANGOO	-	-	-	-	-	101	62	-	-	-	-	-	-	101	62
RENAULT KANGOO	1100	295	55	-	-	-	-	-	-	-	-	-	-	295	55
RENAULT KANGOO	1400	62	23	-	-	-	-	-	-	-	-	-	-	62	23
RENAULT KANGOO	1500	207	46	-	-	-	-	-	-	-	-	-	-	207	46
RENAULT KANGOO	1600	54	20	-	-	-	-	-	-	-	-	-	-	54	20
RENAULT KANGOO	1900	590	274	-	-	-	-	-	-	-	-	-	-	590	274
RENAULT TRAFIC	-	-	-	-	-	379	226	-	-	-	-	-	-	379	226
RENAULT AVANTIME	2900	11	6	-	-	-	-	-	-	-	-	-	-	11	6
RENAULT VELSATIS	2200	21	8	-	-	-	-	-	-	-	-	-	-	21	8
AUTRES	-	60	40	3	3	31	24	-	-	24	16	-	-	118	83
TOTAL RENAULT	-	19091	8605	10	9	2776	1904	98	72	39	27	-	-	22014	10617
AUTRES MARQUES	-	3	3	2	-	-	-	-	-	-	-	-	-	5	3
TOTAL FRANCE	-	53597	22282	14	10	7165	4820	98	72	39	27	-	-	60913	27211
ITALIE															
ALFA ROMEO															
ALFA ROMEO GTV	2000	12	4	-	-	-	-	-	-	-	-	-	-	12	4
ALFA ROMEO SPYDER	2000	12	5	-	-	-	-	-	-	-	-	-	-	12	5
ALFA ROMEO 166	2000	15	7	-	-	-	-	-	-	-	-	-	-	15	7
ALFA ROMEO 166	2400	114	76	-	-	-	-	-	-	-	-	-	-	114	76
ALFA ROMEO 155	1600	48	14	-	-	-	-	-	-	-	-	-	-	48	14
ALFA ROMEO 156	1700	47	39	-	-	-	-	-	-	-	-	-	-	47	39
ALFA ROMEO ALFA 156	1900	1197	681	-	-	-	-	-	-	-	-	-	-	1197	681
ALFA ROMEO 164	2000	17	9	-	-	-	-	-	-	-	-	-	-	17	9
ALFA ROMEO 156	2400	26	11	-	-	-	-	-	-	-	-	-	-	26	11
ALFA ROMEO ALFA 147	1600	415	183	-	-	-	-	-	-	-	-	-	-	415	183
ALFA ROMEO ALFA 147	1900	832	480	-	-	-	-	-	-	-	-	-	-	832	480
ALFA ROMEO ALFA 147	2000	73	42	-	-	-	-	-	-	-	-	-	-	73	42
AUTRES	-	23	12	-	-	-	-	-	-	-	-	-	-	23	12
TOTAL ALFA ROMEO	-	2831	1563	-	-	-	-	-	-	-	-	-	-	2831	1563
FERRARI															
FERRARI F131	3600	15	10	-	-	-	-	-	-	-	-	-	-	15	10
AUTRES	-	2	1	-	-	-	-	-	-	-	-	-	-	2	1
TOTAL FERRARI	-	17	11	-	-	-	-	-	-	-	-	-	-	17	11
FIAT															
FIAT	-	93	56	-	-	781	502	-	-	4	2	-	-	878	560
FIAT	1900	15	14	-	-	18	15	-	-	-	-	-	-	33	29
FIAT	2800	38	18	-	-	1	-	-	-	-	-	-	-	39	18
FIAT STILO	1200	131	21	-	-	-	-	-	-	-	-	-	-	131	21
FIAT STILO	1600	182	29	-	-	-	-	-	-	-	-	-	-	182	29
FIAT STILO	1700	13	5	-	-	-	-	-	-	-	-	-	-	13	5
FIAT STILO	1900	813	278	-	-	-	-	-	-	-	-	-	-	813	278
FIAT PANDA	1100	26	5	-	-	-	-	-	-	-	-	-	-	26	5
FIAT DOBLO	-	-	-	-	-	106	55	-	-	-	-	-	-	106	55
FIAT DOBLO	1200	33	6	-	-	-	-	-	-	-	-	-	-	33	6
FIAT DOBLO	1900	247	120	-	-	-	-	-	-	-	-	-	-	247	120
FIAT PUNTO	1200	1428	701	-	-	-	-	-	-	-	-	-	-	1428	701
FIAT PUNTO	1900	446	181	-	-	-	-	-	-	-	-	-	-	446	181

**3. IMMATRICULATIONS DES VEHICULES A MOTEUR NEUFS MIS EN CIRCULATION
D'APRES LE PAYS DE PROVENANCE ET D'APRES LA MARQUE
1 ER TRIMESTRE 2002**

PAYS DE PROVENANCE ET MARQUES	CYLINDRÉE	VOITURES POUR PERSONNES		AUTOBUS ET AUTOCARS		VEHICULES POUR LE TRANSPORT DE MARCHANDISES		TRACTEURS		TRACTEURS AGRICOLÉS		VEHICULES SPECIAUX		TOTAL	
		TOTAL	DONT : NOUVELLES PLAQUES (1)	TOTAL	DONT : NOUVELLES PLAQUES (1)	TOTAL	DONT : NOUVELLES PLAQUES (1)	TOTAL	DONT : NOUVELLES PLAQUES (1)	TOTAL	DONT : NOUVELLES PLAQUES (1)	TOTAL	DONT : NOUVELLES PLAQUES (1)	TOTAL	DONT : NOUVELLES PLAQUES (1)
FIAT ULYSSE	2000	141	106	-	-	-	-	-	-	-	-	-	-	141	106
FIAT BARCHETTA	1700	13	8	-	-	-	-	-	-	-	-	-	-	13	8
FIAT BRAVA	1900	10	3	-	-	-	-	-	-	-	-	-	-	10	3
FIAT BRAVO	1900	42	17	-	-	-	-	-	-	-	-	-	-	42	17
FIAT SCUDO	-	-	-	-	-	24	13	-	-	-	-	-	-	24	13
FIAT SCUDO	2000	11	5	-	-	-	-	-	-	-	-	-	-	11	5
FIAT MAREA	1900	141	112	-	-	-	-	-	-	-	-	-	-	141	112
FIAT PALIO WEEKEND	1900	26	11	-	-	-	-	-	-	-	-	-	-	26	11
FIAT SEICENTO	1100	189	70	-	-	1	-	-	-	-	-	-	-	190	70
FIAT DUCATO	-	1	-	-	-	152	100	-	-	-	-	-	-	153	100
FIAT DUCATS	2800	11	7	-	-	-	-	-	-	-	-	-	-	11	7
FIAT MULTIPLA	1900	261	156	-	-	-	-	-	-	-	-	-	-	261	156
AUTRES	-	48	23	-	-	9	6	-	-	-	-	-	-	57	29
TOTAL FIAT	-	4359	1952	-	-	1092	691	-	-	4	2	-	-	5455	2645
IVECO															
IVECO	-	9	4	-	-	236	158	21	15	-	-	-	-	266	177
IVECO	2800	1	1	-	-	48	33	1	1	-	-	-	-	50	35
IVECO EUROARGO	-	-	-	-	-	24	20	-	-	-	-	-	-	24	20
AUTRES	-	8	6	-	-	32	26	1	1	-	-	-	-	41	33
TOTAL IVECO	-	18	11	-	-	340	237	23	17	-	-	-	-	381	265
LANCIA															
LANCIA Z	2000	42	23	-	-	-	-	-	-	-	-	-	-	42	23
LANCIA Y	1200	241	125	-	-	-	-	-	-	-	-	-	-	241	125
LANCIA LYBRA	1900	164	79	-	-	-	-	-	-	-	-	-	-	164	79
AUTRES	-	20	10	-	-	-	-	-	-	-	-	-	-	20	10
TOTAL LANCIA	-	467	237	-	-	-	-	-	-	-	-	-	-	467	237
LANDINI															
LANDINI	-	-	-	-	-	-	-	-	-	11	8	-	-	11	8
AUTRES	-	-	-	-	-	-	-	-	-	8	5	-	-	8	5
TOTAL LANDINI	-	-	-	-	-	-	-	-	-	19	13	-	-	19	13
MEAN															
MEAN	-	12	6	-	-	-	-	-	-	-	-	-	-	12	6
SAME															
SAME	-	-	-	-	-	-	-	-	-	11	6	-	-	11	6
AUTRES	-	-	-	-	-	-	-	-	-	6	5	-	-	6	5
TOTAL SAME	-	-	-	-	-	-	-	-	-	17	11	-	-	17	11
AUTRES MARQUES															
AUTRES MARQUES	-	-	-	-	-	-	-	-	-	6	5	-	-	6	5
TOTAL ITALIE	-	7704	3780	-	-	1432	928	23	17	46	31	-	-	9205	4756
PAYS-BAS															
DAF															
DAF	-	-	-	2	2	63	44	263	207	-	-	-	-	328	253
DAF	2600	-	-	4	4	14	13	39	32	-	-	-	-	57	49
DAF LF55	-	-	-	-	-	22	12	1	-	-	-	-	-	23	12
DAF LF55	5900	-	-	-	-	14	9	-	-	-	-	-	-	14	9
DAF CF 75	-	-	-	-	-	23	16	7	3	-	-	-	-	30	19
DAF CF85	-	-	-	-	-	24	18	45	32	-	-	-	-	69	50
DAF CF85	2600	-	-	-	-	5	4	18	14	-	-	-	-	23	18
DAF CF 65	-	-	-	-	-	12	10	-	-	-	-	-	-	12	10
DAF LF 45	-	-	-	-	-	27	17	-	-	-	-	-	-	27	17
AUTRES	-	-	-	-	-	30	21	8	6	-	-	-	-	38	27
TOTAL DAF	-	-	-	6	6	234	164	381	294	-	-	-	-	621	464

(1) VEHICULES IMMATRICULES AVEC UNE NOUVELLE PLAQUE ET AU NOM DE DECLARANTS BELGES.

3. IMMATRICULATIONS DES VEHICULES A MOTEUR NEUFS MIS EN CIRCULATION
D'APRES LE PAYS DE PROVENANCE ET D'APRES LA MARQUE
1 ER TRIMESTRE 2002

PAYS DE PROVENANCE ET MARQUES	CYLINDREE	VOITURES POUR PERSONNES		AUTOBUS ET AUTOCAR		VEHICULES POUR LE TRANSPORT DE MARCHANDISES		TRACTEURS		TRACTEURS AGRICOLE		VEHICULES SPECIAUX		TOTAL	
		TOTAL	DONT : NOUVELLES PLAQUES (1)	TOTAL	DONT : NOUVELLES PLAQUES (1)	TOTAL	DONT : NOUVELLES PLAQUES (1)	TOTAL	DONT : NOUVELLES PLAQUES (1)	TOTAL	DONT : NOUVELLES PLAQUES (1)	TOTAL	DONT : NOUVELLES PLAQUES (1)	TOTAL	DONT : NOUVELLES PLAQUES (1)
AUTRES MARQUES		-	-	7	2	-	-	-	-	-	-	-	-	7	2
TOTAL PAYS-BAS		-	-	13	8	234	164	381	294	-	-	-	-	628	466
ROYAUME-UNI															
FORD															
FORD MONDEO	1800	113	19	-	-	-	-	-	-	-	-	-	-	113	19
FORD MONDEO	2000	2342	958	-	-	-	-	-	-	-	-	-	-	2342	958
AUTRES		7	5	-	-	-	-	-	-	-	-	-	-	7	5
TOTAL FORD		2462	982	-	-	-	-	-	-	-	-	-	-	2462	982
JAGUAR															
JAGUAR XK8	4000	19	10	-	-	-	-	-	-	-	-	-	-	19	10
JAGUAR EXECUTIVE	3200	16	5	-	-	-	-	-	-	-	-	-	-	16	5
JAGUAR XKR	4000	11	7	-	-	-	-	-	-	-	-	-	-	11	7
JAGUAR S TYPE	3000	14	4	-	-	-	-	-	-	-	-	-	-	14	4
JAGUAR S TYPE EXEC	3000	68	29	-	-	-	-	-	-	-	-	-	-	68	29
JAGUAR X-TYPE	2500	23	13	-	-	-	-	-	-	-	-	-	-	23	13
JAGUAR X-TYPE2.5V6SP	2500	48	21	-	-	-	-	-	-	-	-	-	-	48	21
JAGUAR X-TYPE3.0V6EX	3000	20	6	-	-	-	-	-	-	-	-	-	-	20	6
JAGUAR X-TYPE2.5V6EX	2500	115	43	-	-	-	-	-	-	-	-	-	-	115	43
JAGUAR X-TYPE3.0V6SP	3000	12	5	-	-	-	-	-	-	-	-	-	-	12	5
JAGUAR X-TYPE2.0V6EX	2100	16	7	-	-	-	-	-	-	-	-	-	-	16	7
JAGUAR X-TYPE2.0V6	2100	22	10	-	-	-	-	-	-	-	-	-	-	22	10
AUTRES		22	7	-	-	-	-	-	-	-	-	-	-	22	7
TOTAL JAGUAR		406	167	-	-	-	-	-	-	-	-	-	-	406	167
LANDROVER															
LANDROVER		-	-	-	-	123	66	-	-	-	-	-	-	123	66
LANDROVER	2500	-	-	-	-	12	7	-	-	-	-	-	-	12	7
LANDROVER RANGE	2500	32	13	-	-	-	-	-	-	-	-	-	-	32	13
LAND ROVER DISCOVERY	2500	89	34	-	-	-	-	-	-	-	-	-	-	89	34
LANDROVER FREELANDER	1800	72	24	-	-	-	-	-	-	-	-	-	-	72	24
LANDROVER FREELANDER	2000	246	104	-	-	-	-	-	-	-	-	-	-	246	104
LANDROVER FREELANDER	2500	13	6	-	-	-	-	-	-	-	-	-	-	13	6
LANDROVER DEFENDER		-	-	-	-	14	6	-	-	-	-	-	-	14	6
LANDROVER DEFENDER	2500	47	30	-	-	3	2	-	-	-	-	-	-	50	32
LANDROVER RANGE ROV	2900	14	8	-	-	-	-	-	-	-	-	-	-	14	8
LANDROVER RANGE ROV	4400	11	7	-	-	-	-	-	-	-	-	-	-	11	7
AUTRES		2	1	-	-	2	1	-	-	-	-	-	-	4	2
TOTAL LANDROVER		526	227	-	-	154	82	-	-	-	-	-	-	680	309
LOTUS															
LOTUS ELISE	1800	23	13	-	-	-	-	-	-	-	-	-	-	23	13
MASSEY FERGUSON															
MASSEY FERGUSON		-	-	-	-	-	-	-	-	37	29	-	-	37	29
AUTRES		-	-	-	-	-	-	-	-	11	6	-	-	11	6
TOTAL MASSEY FERGUSON		-	-	-	-	-	-	-	-	48	35	-	-	48	35
MG															
MG F	1800	33	20	-	-	-	-	-	-	-	-	-	-	33	20
MG MGF	1600	14	6	-	-	-	-	-	-	-	-	-	-	14	6
MG ZR105	1400	27	13	-	-	-	-	-	-	-	-	-	-	27	13
MG ZR160	1800	10	4	-	-	-	-	-	-	-	-	-	-	10	4
AUTRES		30	10	-	-	-	-	-	-	-	-	-	-	30	10
TOTAL MG		114	53	-	-	-	-	-	-	-	-	-	-	114	53

(1) VEHICULES IMMATRICULES AVEC UNE NOUVELLE PLAQUE ET AU NOM DE DECLARANTS BELGES.

**3. IMMATRICULATIONS DES VEHICULES A MOTEUR NEUFS MIS EN CIRCULATION
D'APRES LE PAYS DE PROVENANCE ET D'APRES LA MARQUE
1 ER TRIMESTRE 2002**

PAYS DE PROVENANCE ET MARQUES	CYLINDRÉE	VOITURES POUR PERSONNES		AUTOBUS ET AUTOCARS		VEHICULES POUR LE TRANSPORT DE MARCHANDISES		TRACTEURS		TRACTEURS AGRICOLES		VEHICULES SPECIAUX		TOTAL	
		TOTAL	DONT : NOUVELLES PLAQUES (1)	TOTAL	DONT : NOUVELLES PLAQUES (1)	TOTAL	DONT : NOUVELLES PLAQUES (1)	TOTAL	DONT : NOUVELLES PLAQUES (1)	TOTAL	DONT : NOUVELLES PLAQUES (1)	TOTAL	DONT : NOUVELLES PLAQUES (1)	TOTAL	DONT : NOUVELLES PLAQUES (1)
LAND ROVER															
ROVER 75	1800	38	15	-	-	-	-	-	-	-	-	-	-	38	15
ROVER 75	2000	340	150	-	-	-	-	-	-	-	-	-	-	340	150
ROVER 25	1400	184	60	-	-	-	-	-	-	-	-	-	-	184	60
ROVER 25	2000	21	7	-	-	-	-	-	-	-	-	-	-	21	7
ROVER 45	1600	73	11	-	-	-	-	-	-	-	-	-	-	73	11
ROVER 45	1800	41	11	-	-	-	-	-	-	-	-	-	-	41	11
ROVER 45	2000	79	26	-	-	-	-	-	-	-	-	-	-	79	26
AUTRES		17	9	-	-	-	-	-	-	-	-	-	-	17	9
TOTAL LAND ROVER		793	289	-	-	-	-	-	-	-	-	-	-	793	289
AUTRES MARQUES		21	14	-	-	-	-	-	-	-	-	-	-	21	14
TOTAL ROYAUME-UNI		4345	1745	-	-	154	82	-	-	48	35	-	-	4547	1862
SUEDE															
SAAB															
SAAB 9-5	2000	104	54	-	-	-	-	-	-	-	-	-	-	104	54
SAAB 9-5	2300	93	50	-	-	-	-	-	-	-	-	-	-	93	50
SAAB 9-5	3000	83	51	-	-	-	-	-	-	-	-	-	-	83	51
SAAB 9-3	2000	266	112	-	-	-	-	-	-	-	-	-	-	266	112
SAAB 9-3	2200	162	98	-	-	-	-	-	-	-	-	-	-	162	98
AUTRES		8	2	-	-	-	-	-	-	-	-	-	-	8	2
TOTAL SAAB		716	367	-	-	-	-	-	-	-	-	-	-	716	367
SCANIA															
SCANIA		-	-	11	8	103	65	267	170	-	-	-	-	381	243
AUTRES		-	-	1	-	2	2	4	-	-	-	-	-	7	2
TOTAL SCANIA		-	-	12	8	105	67	271	170	-	-	-	-	388	245
VOLVO															
VOLVO		-	-	5	5	226	147	218	152	-	-	-	-	449	304
VOLVO V 40	1600	25	8	-	-	-	-	-	-	-	-	-	-	25	8
VOLVO V 40	1800	57	23	-	-	-	-	-	-	-	-	-	-	57	23
VOLVO V 40	1900	859	414	-	-	-	-	-	-	-	-	-	-	859	414
VOLVO S 40	1600	61	16	-	-	-	-	-	-	-	-	-	-	61	16
VOLVO S 40	1800	78	31	-	-	-	-	-	-	-	-	-	-	78	31
VOLVO S 40	1900	291	112	-	-	-	-	-	-	-	-	-	-	291	112
VOLVO V 70	2400	590	293	-	-	-	-	-	-	-	-	-	-	590	293
VOLVO C70	2000	26	11	-	-	-	-	-	-	-	-	-	-	26	11
VOLVO S80	2000	15	3	-	-	-	-	-	-	-	-	-	-	15	3
VOLVO S80	2400	284	144	-	-	-	-	-	-	-	-	-	-	284	144
VOLVO S80	2900	18	8	-	-	-	-	-	-	-	-	-	-	18	8
VOLVO S 60	2000	48	15	-	-	-	-	-	-	-	-	-	-	48	15
VOLVO S 60	2400	858	432	-	-	-	-	-	-	-	-	-	-	858	432
VOLVO FMFH		-	-	-	-	1	1	39	33	-	-	-	-	40	34
AUTRES		44	16	6	5	8	4	1	1	-	-	-	-	59	26
TOTAL VOLVO		3254	1526	11	10	235	152	258	186	-	-	-	-	3758	1874
TOTAL SUEDE		3970	1893	23	18	340	219	529	356	-	-	-	-	4862	2486
REPUBLIQUE TCHEQUE															
SKODA															
SKODA OCTAVIA	1400	24	3	-	-	-	-	-	-	-	-	-	-	24	3
SKODA OCTAVIA	1600	78	23	-	-	-	-	-	-	-	-	-	-	78	23
SKODA OCTAVIA	1900	906	206	-	-	-	-	-	-	-	-	-	-	906	206
SKODA FABIA	1400	672	192	-	-	-	-	-	-	-	-	-	-	672	192

(1) VEHICULES IMMATICULES AVEC UNE NOUVELLE PLAQUE ET AU NOM DE DECLARANTS BELGES.

**3. IMMATRICULATIONS DES VEHICULES A MOTEUR NEUFS MIS EN CIRCULATION
D'APRES LE PAYS DE PROVENANCE ET D'APRES LA MARQUE
1 ER TRIMESTRE 2002**

PAYS DE PROVENANCE ET MARQUES	C Y L I N D R E	VOITURES POUR PERSONNES		AUTOBUS ET AUTOCARS		VEHICULES POUR LE TRANSPORT DE MARCHANDISES		TRACTEURS		TRACTEURS AGRICOLLES		VEHICULES SPECIAUX		TOTAL	
		TOTAL	DONT : NOUVELLES PLAQUES (1)	TOTAL	DONT : NOUVELLES PLAQUES (1)	TOTAL	DONT : NOUVELLES PLAQUES (1)	TOTAL	DONT : NOUVELLES PLAQUES (1)	TOTAL	DONT : NOUVELLES PLAQUES (1)	TOTAL	DONT : NOUVELLES PLAQUES (1)	TOTAL	DONT : NOUVELLES PLAQUES (1)
SKODA FABIA	1900	554	184	-	-	-	-	-	-	-	-	-	-	554	184
AUTRES		8	2	-	-	4	1	-	-	-	-	-	-	12	3
TOTAL SKODA		2242	610	-	-	4	1	-	-	-	-	-	-	2246	611
AUTRES MARQUES		-	-	-	-	-	-	-	-	7	6	-	-	7	6
TOTAL REPUBLIQUE TCHEQUE		2242	610	-	-	4	1	-	-	7	6	-	-	2253	617
U. S. A.															
CADILLAC		11	3	-	-	-	-	-	-	-	-	-	-	11	3
CASE IH		-	-	-	-	-	-	-	-	-	-	-	-	-	-
CASE IH		-	-	-	-	-	-	-	-	34	27	-	-	34	27
AUTRES		-	-	-	-	-	-	-	-	9	6	-	-	9	6
TOTAL CASE IH		-	-	-	-	-	-	-	-	43	33	-	-	43	33
CHEVROLET		-	-	-	-	-	-	-	-	-	-	-	-	-	-
CHEVROLET ALERO	2400	16	2	-	-	-	-	-	-	-	-	-	-	16	2
AUTRES		28	10	-	-	15	7	-	-	-	-	-	-	43	17
TOTAL CHEVROLET		44	12	-	-	15	7	-	-	-	-	-	-	59	19
CHRYSLER		-	-	-	-	-	-	-	-	-	-	-	-	-	-
CHRYSLER GVOYAGER RG	2500	208	108	-	-	-	-	-	-	-	-	-	-	208	108
CHRYSLER GVOYAGER RG	3300	14	9	-	-	-	-	-	-	-	-	-	-	14	9
CHRYSLER VOYAGER RG	2400	20	7	-	-	-	-	-	-	-	-	-	-	20	7
CHRYSLER VOYAGER RG	2500	118	59	-	-	-	-	-	-	-	-	-	-	118	59
CHRYSLER NEON-PL	1600	33	15	-	-	-	-	-	-	-	-	-	-	33	15
CHRYSLER SEBRING	2000	47	17	-	-	-	-	-	-	-	-	-	-	47	17
CHRYSLER SEBRING	2700	25	6	-	-	-	-	-	-	-	-	-	-	25	6
CHRYSLER 300M	2700	22	10	-	-	-	-	-	-	-	-	-	-	22	10
CHRYSLER PT CRUISER	1600	63	22	-	-	-	-	-	-	-	-	-	-	63	22
CHRYSLER PT CRUISER	2000	105	39	-	-	-	-	-	-	-	-	-	-	105	39
CHRYSLER PT CRUISER	2100	107	43	-	-	-	-	-	-	-	-	-	-	107	43
AUTRES		30	13	-	-	16	6	-	-	-	-	-	-	46	19
TOTAL CHRYSLER		792	348	-	-	16	6	-	-	-	-	-	-	808	354
FORD		-	-	-	-	-	-	-	-	-	-	-	-	-	-
FORD PUMA	1600	10	1	-	-	-	-	-	-	-	-	-	-	10	1
FORD	1400	239	75	-	-	-	-	-	-	-	-	-	-	239	75
AUTRES		23	12	-	-	4	3	-	-	-	-	-	-	27	15
TOTAL FORD		272	88	-	-	4	3	-	-	-	-	-	-	276	91
JEEP		-	-	-	-	-	-	-	-	-	-	-	-	-	-
JEEP CHEROKEE	2500	96	47	-	-	2	1	-	-	-	-	-	-	98	48
JEEP CHEROKEE	3700	8	5	-	-	2	1	-	-	-	-	-	-	10	6
JEEP WRANGLER	2500	13	6	-	-	-	-	-	-	-	-	-	-	13	6
JEEP GRAND CHEROKEE	2700	190	91	-	-	-	-	-	-	-	-	-	-	190	91
JEEP GRAND CHEROKEE	3100	24	8	-	-	-	-	-	-	-	-	-	-	24	8
JEEP GRAND CHEROKEE	4700	11	4	-	-	-	-	-	-	-	-	-	-	11	4
AUTRES		-	-	-	-	12	7	-	-	-	-	-	-	12	7
TOTAL JEEP		342	161	-	-	16	9	-	-	-	-	-	-	358	170
JOHN DEERE		-	-	-	-	-	-	-	-	-	-	-	-	-	-
JOHN DEERE		-	-	-	-	-	-	-	-	76	53	-	-	76	53
JOHN DEERE 6910AS		-	-	-	-	-	-	-	-	16	10	-	-	16	10
AUTRES		-	-	-	-	-	-	-	-	15	10	-	-	15	10
TOTAL JOHN DEERE		-	-	-	-	-	-	-	-	107	73	-	-	107	73

(1) VEHICULES IMMATICULES AVEC UNE NOUVELLE PLAQUE ET AU NOM DE DECLARANTS BELGES.

**3. IMMATRICULATIONS DES VEHICULES A MOTEUR NEUFS MIS EN CIRCULATION
D'APRES LE PAYS DE PROVENANCE ET D'APRES LA MARQUE
1 ER TRIMESTRE 2002**

PAYS DE PROVENANCE ET MARQUES	CYLINDRÉE	VOITURES POUR PERSONNES		AUTOBUS ET AUTOCARS		VEHICULES POUR LE TRANSPORT DE MARCHANDISES		TRACTEURS		TRACTEURS AGRICOLÉS		VEHICULES SPECIAUX		TOTAL	
		TOTAL	DONT : NOUVELLES PLAQUES (1)	TOTAL	DONT : NOUVELLES PLAQUES (1)	TOTAL	DONT : NOUVELLES PLAQUES (1)	TOTAL	DONT : NOUVELLES PLAQUES (1)	TOTAL	DONT : NOUVELLES PLAQUES (1)	TOTAL	DONT : NOUVELLES PLAQUES (1)	TOTAL	DONT : NOUVELLES PLAQUES (1)
NEW HOLLAND															
NEW HOLLAND		-	-	-	-	-	-	-	-	121	71	-	-	121	71
AUTRES		-	-	-	-	-	-	-	-	16	12	-	-	16	12
TOTAL NEW HOLLAND		-	-	-	-	-	-	-	-	137	83	-	-	137	83
AUTRES MARQUES		7	1	-	-	10	6	-	-	-	-	-	-	17	7
TOTAL U. S. A.		1468	613	-	-	61	31	-	-	287	189	-	-	1816	833
JAPON															
DAIHATSU															
DAIHATSU CUORE	1000	152	46	-	-	-	-	-	-	-	-	-	-	152	46
DAIHATSU MOVE	1000	11	2	-	-	-	-	-	-	-	-	-	-	11	2
DAIHATSU THERIOS	1300	67	21	-	-	-	-	-	-	-	-	-	-	67	21
DAIHATSU SIRION	1000	57	7	-	-	-	-	-	-	-	-	-	-	57	7
DAIHATSU SIRION	1300	24	3	-	-	-	-	-	-	-	-	-	-	24	3
DAIHATSU YRV	1300	48	7	-	-	-	-	-	-	-	-	-	-	48	7
AUTRES		10	1	-	-	7	2	-	-	-	-	-	-	17	3
TOTAL DAHATSU		369	87	-	-	7	2	-	-	-	-	-	-	376	89
DATSUN															
DATSUN		-	-	-	-	279	102	-	-	-	-	-	-	279	102
DATSUN	2700	-	-	-	-	17	1	-	-	-	-	-	-	17	1
DATSUN	3000	1	1	-	-	31	9	-	-	-	-	-	-	32	10
NISSAN MICRA	1000	476	84	-	-	-	-	-	-	-	-	-	-	476	84
NISSAN MICRA	1300	58	6	-	-	-	-	-	-	-	-	-	-	58	6
NISSAN MICRA	1500	68	18	-	-	-	-	-	-	-	-	-	-	68	18
NISSAN PRIMERA	1600	158	26	-	-	-	-	-	-	-	-	-	-	158	26
NISSAN PRIMERA	1800	21	4	-	-	-	-	-	-	-	-	-	-	21	4
NISSAN PRIMERA	2000	453	76	-	-	-	-	-	-	-	-	-	-	453	76
NISSAN PRIMERA	2200	14	2	-	-	-	-	-	-	-	-	-	-	14	2
NISSAN TERRANO II	2700	90	37	-	-	-	-	-	-	-	-	-	-	90	37
NISSAN PATROL GR	3000	64	19	-	-	-	-	-	-	-	-	-	-	64	19
NISSAN MAXIMA QX	2000	20	3	-	-	-	-	-	-	-	-	-	-	20	3
NISSAN ALMERA	1500	686	91	-	-	-	-	-	-	-	-	-	-	686	91
NISSAN ALMERA	1800	62	7	-	-	-	-	-	-	-	-	-	-	62	7
NISSAN ALMERA	2200	87	21	-	-	-	-	-	-	-	-	-	-	87	21
NISSAN ALMERA TINO	1800	150	15	-	-	-	-	-	-	-	-	-	-	150	15
NISSAN ALMERA TINO	2200	65	15	-	-	-	-	-	-	-	-	-	-	65	15
NISSAN ATLEON		-	-	-	-	33	20	-	-	-	-	-	-	33	20
NISSAN CABSTAR-E		-	-	-	-	39	24	-	-	-	-	-	-	39	24
NISSAN X-TRAIL	2000	62	18	-	-	-	-	-	-	-	-	-	-	62	18
NISSAN X-TRAIL	2200	192	49	-	-	11	6	-	-	-	-	-	-	203	55
NISSAN PICKUP		-	-	-	-	227	77	-	-	-	-	-	-	227	77
AUTRES		17	3	-	-	18	8	-	-	-	-	-	-	35	11
TOTAL DATSUN		2744	495	-	-	655	247	-	-	-	-	-	-	3399	742
KAWASAKI															
KAWASAKI	400	-	-	-	-	-	-	-	-	10	9	-	-	10	9
KAWASAKI KVF650	600	-	-	-	-	-	-	-	-	23	18	-	-	23	18
AUTRES		-	-	-	-	-	-	-	-	11	9	-	-	11	9
TOTAL KAWASAKI		-	-	-	-	-	-	-	-	44	36	-	-	44	36
HONDA															
HONDA ACCORD	2000	19	2	-	-	-	-	-	-	-	-	-	-	19	2
HONDA JAZZ	1300	171	29	-	-	-	-	-	-	-	-	-	-	171	29
HONDA CR-V	2000	46	11	-	-	-	-	-	-	-	-	-	-	46	11
HONDA HR V	1600	119	18	-	-	-	-	-	-	-	-	-	-	119	18
HONDA LOGO	1300	31	9	-	-	-	-	-	-	-	-	-	-	31	9
HONDA S2000	2000	14	7	-	-	-	-	-	-	-	-	-	-	14	7

(1) VEHICULES IMMATRICULES AVEC UNE NOUVELLE PLAQUE ET AU NOM DE DECLARANTS BELGES.

3. IMMATRICULATIONS DES VEHICULES A MOTEUR NEUFS MIS EN CIRCULATION
D'APRES LE PAYS DE PROVENANCE ET D'APRES LA MARQUE
1 ER TRIMESTRE 2002

PAYS DE PROVENANCE ET MARQUES	CYLINDRÉE	VOITURES POUR PERSONNES		AUTOBUS ET AUTOCARS		VEHICULES POUR LE TRANSPORT DE MARCHANDISES		TRACTEURS		TRACTEURS AGRICOLES		VEHICULES SPECIAUX		TOTAL	
		TOTAL	DONT : NOUVELLES PLAQUES (1)	TOTAL	DONT : NOUVELLES PLAQUES (1)	TOTAL	DONT : NOUVELLES PLAQUES (1)	TOTAL	DONT : NOUVELLES PLAQUES (1)	TOTAL	DONT : NOUVELLES PLAQUES (1)	TOTAL	DONT : NOUVELLES PLAQUES (1)	TOTAL	DONT : NOUVELLES PLAQUES (1)
HONDA CIVIC 2DR	1700	74	9	-	-	-	-	-	-	-	-	-	-	74	9
HONDA ACCORD-SEDAN	1900	46	3	-	-	-	-	-	-	-	-	-	-	46	3
HONDA ACCORD-HATCH	1900	26	2	-	-	-	-	-	-	-	-	-	-	26	2
HONDA HONDA STREAM	1700	36	7	-	-	-	-	-	-	-	-	-	-	36	7
HONDA CIVIC 3 DR	1400	192	30	-	-	-	-	-	-	-	-	-	-	192	30
HONDA CIVIC 3 DR	1600	49	6	-	-	-	-	-	-	-	-	-	-	49	6
HONDA CIVIC 3DR	2000	28	4	-	-	-	-	-	-	-	-	-	-	28	4
HONDA CIVIC 5DR	1400	207	30	-	-	-	-	-	-	-	-	-	-	207	30
HONDA CIVIC 5DR	1600	46	10	-	-	-	-	-	-	-	-	-	-	46	10
HONDA HONDA CR-V	2000	15	7	-	-	-	-	-	-	-	-	-	-	15	7
AUTRES		33	5	-	-	-	-	-	-	-	-	-	-	33	5
TOTAL HONDA		1152	189	-	-	-	-	-	-	-	-	-	-	1152	189
KUBOTA		-	-	-	-	-	-	-	-	13	10	-	-	13	10
LEXUS															
LEXUS GS 300	3000	22	14	-	-	-	-	-	-	-	-	-	-	22	14
LEXUS IS 200	2000	43	19	-	-	-	-	-	-	-	-	-	-	43	19
LEXUS RX300	3000	65	41	-	-	-	-	-	-	-	-	-	-	65	41
LEXUS SC430	4300	15	10	-	-	-	-	-	-	-	-	-	-	15	10
LEXUS LS 430	4300	12	9	-	-	-	-	-	-	-	-	-	-	12	9
LEXUS IS300	3000	12	8	-	-	-	-	-	-	-	-	-	-	12	8
AUTRES		1	1	-	-	1	1	-	-	-	-	-	-	2	2
TOTAL LEXUS		170	102	-	-	1	1	-	-	-	-	-	-	171	103
MAZDA															
MAZDA		-	-	-	-	118	47	-	-	-	-	-	-	118	47
MAZDA RX 5	2000	44	12	-	-	-	-	-	-	-	-	-	-	44	12
MAZDA 121	1300	104	20	-	-	-	-	-	-	-	-	-	-	104	20
MAZDA 121	1800	62	12	-	-	-	-	-	-	-	-	-	-	62	12
MAZDA 323	1600	23	2	-	-	-	-	-	-	-	-	-	-	23	2
MAZDA 626	1800	121	13	-	-	-	-	-	-	-	-	-	-	121	13
MAZDA 626	2000	146	22	-	-	-	-	-	-	-	-	-	-	146	22
MAZDA MPV	2000	29	7	-	-	-	-	-	-	-	-	-	-	29	7
MAZDA MX5	1600	37	11	-	-	-	-	-	-	-	-	-	-	37	11
MAZDA 323 F	1300	122	17	-	-	-	-	-	-	-	-	-	-	122	17
MAZDA 323 F	1600	60	4	-	-	-	-	-	-	-	-	-	-	60	4
MAZDA 323 F	2000	170	42	-	-	-	-	-	-	-	-	-	-	170	42
MAZDA DAMIO	1300	139	20	-	-	-	-	-	-	-	-	-	-	139	20
AUDI TT	1500	26	4	-	-	-	-	-	-	-	-	-	-	26	4
MAZDA PREMACY	1800	69	14	-	-	-	-	-	-	-	-	-	-	69	14
MAZDA PREMACY	2000	176	34	-	-	-	-	-	-	-	-	-	-	176	34
AUTRES		39	13	-	-	3	1	-	-	-	-	-	-	42	14
TOTAL MAZDA		1367	247	-	-	121	48	-	-	-	-	-	-	1488	295
MITSUBISHI															
MITSUBISHI		-	-	-	-	219	105	-	-	-	-	-	-	219	105
MITSUBISHI GALANT	2000	18	3	-	-	-	-	-	-	-	-	-	-	18	3
MITSUBISHI COLT	1300	72	13	-	-	-	-	-	-	-	-	-	-	72	13
MITSUBISHI PAJERO	3200	53	20	-	-	-	-	-	-	-	-	-	-	53	20
MITSUBISHI CARISMA	1600	75	4	-	-	-	-	-	-	-	-	-	-	75	4
MITSUBISHI CARISMA	1900	358	61	-	-	-	-	-	-	-	-	-	-	358	61
MITSUBISHI SPACE WAG	2000	21	3	-	-	-	-	-	-	-	-	-	-	21	3
MITSUBISHI SPACESTAR	1300	179	28	-	-	-	-	-	-	-	-	-	-	179	28
MITSUBISHI SPACESTAR	1600	150	27	-	-	-	-	-	-	-	-	-	-	150	27
MITSUBISHI SPACESTAR	1900	410	65	-	-	-	-	-	-	-	-	-	-	410	65
MITSUBISHI PAJERO SP	2500	35	5	-	-	-	-	-	-	-	-	-	-	35	5
MITSUBISHI PAJERO PI	1800	10	5	-	-	-	-	-	-	-	-	-	-	10	5
MITSUBISHI PAJERO PI	2000	32	8	-	-	1	1	-	-	-	-	-	-	33	9
MITSUBISHI CANTER		-	-	-	-	14	5	-	-	-	-	-	-	14	5
MITSUBISHI L200		-	-	-	-	167	58	-	-	-	-	-	-	167	58
AUTRES		23	5	-	-	4	2	-	-	-	-	-	-	27	7
TOTAL MITSUBISHI		1436	247	-	-	405	171	-	-	-	-	-	-	1841	418

3. IMMATRICULATIONS DES VEHICULES A MOTEUR NEUFS MIS EN CIRCULATION
D'APRES LE PAYS DE PROVENANCE ET D'APRES LA MARQUE
1 ER TRIMESTRE 2002

PAYS DE PROVENANCE ET MARQUES	CYLINDRÉE	VOITURES POUR PERSONNES		AUTOBUS ET AUTOCARS		VEHICULES POUR LE TRANSPORT DE MARCHANDISES		TRACTEURS		TRACTEURS AGRICOLES		VEHICULES SPECIAUX		TOTAL	
		TOTAL	DONT : NOUVELLES PLAQUES (1)	TOTAL	DONT : NOUVELLES PLAQUES (1)	TOTAL	DONT : NOUVELLES PLAQUES (1)	TOTAL	DONT : NOUVELLES PLAQUES (1)	TOTAL	DONT : NOUVELLES PLAQUES (1)	TOTAL	DONT : NOUVELLES PLAQUES (1)	TOTAL	DONT : NOUVELLES PLAQUES (1)
SUZUKI															
SUZUKI		-	-	-	-	52	19	-	-	-	-	-	-	52	19
SUZUKI LIANA	1300	40	8	-	-	-	-	-	-	-	-	-	-	40	8
SUZUKI LIANA	1600	43	6	-	-	-	-	-	-	-	-	-	-	43	6
SUZUKI ALTO	1000	33	9	-	-	-	-	-	-	-	-	-	-	33	9
SUZUKI SWIFT	1000	32	8	-	-	-	-	-	-	-	-	-	-	32	8
SUZUKI SWIFT	1300	12	-	-	-	-	-	-	-	-	-	-	-	12	-
SUZUKI VITARA		-	-	-	-	31	8	-	-	-	-	-	-	31	8
SUZUKI VITARA	2000	41	10	-	-	2	-	-	-	-	-	-	-	43	10
SUZUKI BALENO	1300	18	4	-	-	-	-	-	-	-	-	-	-	18	4
SUZUKI WAGON R	1300	483	115	-	-	-	-	-	-	-	-	-	-	483	115
SUZUKI GRAND VITARA	2000	213	35	-	-	-	-	-	-	-	-	-	-	213	35
SUZUKI JINNY	1300	195	53	-	-	-	-	-	-	-	-	-	-	195	53
SUZUKI FT GRD VITARA	1600	32	6	-	-	-	-	-	-	-	-	-	-	32	6
SUZUKI IGNIS	1300	229	41	-	-	-	-	-	-	-	-	-	-	229	41
SUZUKI S04V		-	-	-	-	43	16	-	-	-	-	-	-	43	16
AUTRES		15	6	-	-	6	-	-	-	-	-	-	-	21	6
TOTAL SUZUKI		1386	301	-	-	134	43	-	-	-	-	-	-	1520	344
YAMAHA															
YAMAHA	400	-	-	-	-	-	-	-	-	47	37	-	-	47	37
YAMAHA GRIZZLY	700	-	-	-	-	-	-	-	-	42	27	-	-	42	27
AUTRES		-	-	-	-	-	-	-	-	28	23	-	-	28	23
TOTAL YAMAHA		-	-	-	-	-	-	-	-	117	87	-	-	117	87
SUBARU															
SUBARU LEGACY	2000	9	5	-	-	1	1	-	-	-	-	-	-	10	6
SUBARU IMPREZA	1600	22	5	-	-	-	-	-	-	-	-	-	-	22	5
SUBARU IMPREZA	2000	24	12	-	-	-	-	-	-	-	-	-	-	24	12
SUBARU	2000	13	5	-	-	-	-	-	-	-	-	-	-	13	5
AUTRES		11	6	-	-	-	-	-	-	-	-	-	-	11	6
TOTAL SUBARU		79	33	-	-	1	1	-	-	-	-	-	-	80	34
TOYOTA															
TOYOTA		-	-	-	-	98	29	-	-	-	-	-	-	98	29
TOYOTA	3000	-	-	-	-	30	13	-	-	-	-	-	-	30	13
TOYOTA PRADO	1600	226	27	-	-	-	-	-	-	-	-	-	-	226	27
TOYOTA PRADO	1800	65	13	-	-	-	-	-	-	-	-	-	-	65	13
TOYOTA PRADO	2000	402	94	-	-	-	-	-	-	-	-	-	-	402	94
TOYOTA COROLLA		-	-	-	-	11	7	-	-	-	-	-	-	11	7
TOYOTA COROLLA	1400	573	99	-	-	-	-	-	-	-	-	-	-	573	99
TOYOTA COROLLA	1600	114	30	-	-	-	-	-	-	-	-	-	-	114	30
TOYOTA COROLLA	1800	11	6	-	-	-	-	-	-	-	-	-	-	11	6
TOYOTA COROLLA	1900	52	12	-	-	-	-	-	-	-	-	-	-	52	12
TOYOTA COROLLA	2000	564	174	-	-	17	16	-	-	-	-	-	-	581	190
TOYOTA CELICA	1800	44	9	-	-	-	-	-	-	-	-	-	-	44	9
TOYOTA LAND CRUIS	3000	76	40	-	-	-	-	-	-	-	-	-	-	76	40
TOYOTA LANDCRUISER	4200	18	16	-	-	-	-	-	-	-	-	-	-	18	16
TOYOTA CAMRY	2400	74	22	-	-	-	-	-	-	-	-	-	-	74	22
TOYOTA CAMRY	3000	10	4	-	-	-	-	-	-	-	-	-	-	10	4
TOYOTA MR	1800	25	15	-	-	-	-	-	-	-	-	-	-	25	15
TOYOTA PREVIA	2000	129	52	-	-	-	-	-	-	-	-	-	-	129	52
TOYOTA PREVIA	2400	17	12	-	-	-	-	-	-	-	-	-	-	17	12
TOYOTA RAV4		-	-	-	-	34	16	-	-	-	-	-	-	34	16
TOYOTA RAV4	1800	408	108	-	-	-	-	-	-	-	-	-	-	408	108
TOYOTA RAV4	2000	1229	514	-	-	41	19	-	-	-	-	-	-	1270	533
TOYOTA AVENSIS VERSO	2000	416	148	-	-	3	3	-	-	-	-	-	-	419	151
TOYOTA HIACE		-	-	-	-	114	57	-	-	-	-	-	-	114	57
TOYOTA HIACE	2500	33	13	-	-	1	1	-	-	-	-	-	-	34	14
TOYOTA AVENSIS	1600	424	59	-	-	-	-	-	-	-	-	-	-	424	59
TOYOTA AVENSIS	1800	76	13	-	-	-	-	-	-	-	-	-	-	76	13
TOYOTA AVENSIS	2000	873	310	-	-	-	-	-	-	-	-	-	-	873	310
TOYOTA YARIS	1000	848	296	-	-	-	-	-	-	-	-	-	-	848	296
TOYOTA YARIS	1300	602	154	-	-	-	-	-	-	-	-	-	-	602	154

(1) VEHICULES IMMATRICULES AVEC UNE NOUVELLE PLAQUE ET AU NOM DE DECLARANTS BELGES.

**3. IMMATRICULATIONS DES VEHICULES A MOTEUR NEUFS MIS EN CIRCULATION
D'APRES LE PAYS DE PROVENANCE ET D'APRES LA MARQUE
1 ER TRIMESTRE 2002**

PAYS DE PROVENANCE ET MARQUES	CYLINDRÉE	VOITURES POUR PERSONNES		AUTOBUS ET AUTOCARS		VEHICULES POUR LE TRANSPORT DE MARCHANDISES		TRACTEURS		TRACTEURS AGRICOLÉS		VEHICULES SPECIAUX		TOTAL	
		TOTAL	DONT : NOUVELLES PLAQUES (1)	TOTAL	DONT : NOUVELLES PLAQUES (1)	TOTAL	DONT : NOUVELLES PLAQUES (1)	TOTAL	DONT : NOUVELLES PLAQUES (1)	TOTAL	DONT : NOUVELLES PLAQUES (1)	TOTAL	DONT : NOUVELLES PLAQUES (1)	TOTAL	DONT : NOUVELLES PLAQUES (1)
TOYOTA YARIS	1400	509	188	-	-	6	5	-	-	-	-	-	-	515	193
TOYOTA YARIS	1500	117	47	-	-	-	-	-	-	-	-	-	-	117	47
TOYOTA YARIS VERSO		-	-	-	-	15	12	-	-	-	-	-	-	15	12
TOYOTA YARIS VERSO	1300	164	38	-	-	-	-	-	-	-	-	-	-	164	38
TOYOTA YARIS VERSO	1400	202	47	-	-	2	2	-	-	-	-	-	-	204	49
TOYOTA YARIS VERSO	1500	13	1	-	-	-	-	-	-	-	-	-	-	13	1
TOYOTA HILUX		-	-	-	-	131	50	-	-	-	-	-	-	131	50
AUTRES		16	9	-	-	31	13	-	-	-	-	-	-	47	22
TOTAL TOYOTA		8330	2570	-	-	534	243	-	-	-	-	-	-	8664	2813
AUTRES MARQUES		-	-	-	-	-	-	-	-	5	5	-	-	5	5
TOTAL JAPON		17033	4271	-	-	1858	756	-	-	179	138	-	-	19070	5165
RUSSIE															
LADA VAZ															
LADA VAZ NIVA	1700	16	5	-	-	-	-	-	-	-	-	-	-	16	5
LADA VAZ LADA 110	1500	12	1	-	-	-	-	-	-	-	-	-	-	12	1
LADA VAZ LADA 111	1500	27	5	-	-	-	-	-	-	-	-	-	-	27	5
LADA-VAZ LADA 112	1500	61	7	-	-	-	-	-	-	-	-	-	-	61	7
TOTAL LADA VAZ		116	18	-	-	-	-	-	-	-	-	-	-	116	18
AUTRES MARQUES		-	-	-	-	5	2	-	-	-	-	-	-	5	2
TOTAL RUSSIE		116	18	-	-	5	2	-	-	-	-	-	-	121	20
SERBIE				1	-	-	-	-	-	-	-	-	-	1	-
COREE DU SUD															
DAEWOO															
DAEWOO NUBIRA	1600	78	14	-	-	-	-	-	-	-	-	-	-	78	14
DAEWOO LANDS	1300	237	64	-	-	-	-	-	-	-	-	-	-	237	64
DAEWOO LANOS	1500	187	37	-	-	-	-	-	-	-	-	-	-	187	37
DAEWOO LANOS	1600	22	10	-	-	-	-	-	-	-	-	-	-	22	10
DAEWOO LEGANZA	2000	19	6	-	-	-	-	-	-	-	-	-	-	19	6
DAEWOO MATIZ	800	274	100	-	-	-	-	-	-	-	-	-	-	274	100
DAEWOO TACUMA	1600	185	34	-	-	-	-	-	-	-	-	-	-	185	34
DAEWOO TACUMA	1800	165	38	-	-	-	-	-	-	-	-	-	-	165	38
DAEWOO TACUMA	2000	28	3	-	-	-	-	-	-	-	-	-	-	28	3
AUTRES		12	3	-	-	7	3	-	-	-	-	-	-	19	6
TOTAL DAEWOO		1207	309	-	-	7	3	-	-	-	-	-	-	1214	312
HYUNDAI															
HYUNDAI		-	-	-	-	79	33	-	-	-	-	-	-	79	33
HYUNDAI SONATA	2000	39	9	-	-	-	-	-	-	-	-	-	-	39	9
HYUNDAI COUPE	1600	36	15	-	-	-	-	-	-	-	-	-	-	36	15
HYUNDAI COUPE	2000	34	12	-	-	-	-	-	-	-	-	-	-	34	12
HYUNDAI ACCENT	1300	253	37	-	-	-	-	-	-	-	-	-	-	253	37
HYUNDAI ACCENT	1500	49	15	-	-	-	-	-	-	-	-	-	-	49	15
HYUNDAI ATHOS	1000	157	46	-	-	-	-	-	-	-	-	-	-	157	46
HYUNDAI PRIME	1000	171	46	-	-	-	-	-	-	-	-	-	-	171	46
HYUNDAI SANTAFE	2000	418	106	-	-	2	2	-	-	-	-	-	-	420	108
HYUNDAI TRAJET	2000	210	49	-	-	-	-	-	-	-	-	-	-	210	49
HYUNDAI ELANTRA	1600	29	4	-	-	-	-	-	-	-	-	-	-	29	4
HYUNDAI ELANTRA	2000	50	12	-	-	-	-	-	-	-	-	-	-	50	12
HYUNDAI TERRACAN	2900	21	12	-	-	-	-	-	-	-	-	-	-	21	12
HYUNDAI H200		-	-	-	-	40	13	-	-	-	-	-	-	40	13
HYUNDAI MATRIX	1500	377	75	-	-	-	-	-	-	-	-	-	-	377	75

(1) VEHICULES IMMATRICULES AVEC UNE NOUVELLE PLAQUE ET AU NOM DE DECLARANTS BELGES.

**3. IMMATRICULATIONS DES VEHICULES A MOTEUR NEUFS MIS EN CIRCULATION
D'APRES LE PAYS DE PROVENANCE ET D'APRES LA MARQUE
1 ER TRIMESTRE 2002**

PAYS DE PROVENANCE ET MARQUES	C Y L I N D R E E	VOITURES POUR PERSONNES		AUTOBUS ET AUTOCARS		VEHICULES POUR LE TRANSPORT DE MARCHANDISES		TRACTEURS		TRACTEURS AGRICOLLES		VEHICULES SPECIAUX		TOTAL	
		TOTAL	DONT : NOUVELLES PLAQUES (1)	TOTAL	DONT : NOUVELLES PLAQUES (1)	TOTAL	DONT : NOUVELLES PLAQUES (1)	TOTAL	DONT : NOUVELLES PLAQUES (1)	TOTAL	DONT : NOUVELLES PLAQUES (1)	TOTAL	DONT : NOUVELLES PLAQUES (1)	TOTAL	DONT : NOUVELLES PLAQUES (1)
HYUNDAI MATRIX	1600	83	8	-	-	-	-	-	-	-	-	-	-	83	8
AUTRES		25	17	-	-	15	10	-	-	-	-	-	-	40	27
TOTAL HYUNDAI		1952	463	-	-	136	58	-	-	-	-	-	-	2088	521
KIA															
KIA CARENS	1800	14	4	-	-	-	-	-	-	-	-	-	-	14	4
KIA RIO	1300	29	1	-	-	-	-	-	-	-	-	-	-	29	1
KIA RIO	1500	15	3	-	-	-	-	-	-	-	-	-	-	15	3
AUTRES		42	15	-	-	14	6	-	-	-	-	-	-	56	21
TOTAL KIA		100	23	-	-	14	6	-	-	-	-	-	-	114	29
SSANGYONG		15	5	-	-	9	5	-	-	-	-	-	-	24	10
TOTAL COREE DU SUD		3274	800	-	-	166	72	-	-	-	-	-	-	3440	872
MALAISIE		1	1	-	-	-	-	-	-	-	-	-	-	1	1
INCONNU															
BENIMAR		11	9	-	-	-	-	-	-	-	-	-	-	11	9
MINI															
MINI COOPER	1600	438	251	-	-	-	-	-	-	-	-	-	-	438	251
MINI MINI	1600	464	287	-	-	-	-	-	-	-	-	-	-	464	287
AUTRES		1	1	-	-	-	-	-	-	-	-	-	-	1	1
TOTAL MINI		903	539	-	-	-	-	-	-	-	-	-	-	903	539
CAR INTER		20	14	-	-	-	-	-	-	-	-	-	-	20	14
DETHLEFFS		19	16	-	-	-	-	-	-	-	-	-	-	19	16
MANITOU		-	-	-	-	-	-	-	-	14	12	-	-	14	12
NEW HOLLAND															
NEW HOLLAND		-	-	-	-	-	-	-	-	55	31	-	-	55	31
AUTRES		-	-	-	-	-	-	-	-	2	2	-	-	2	2
TOTAL NEW HOLLAND		-	-	-	-	-	-	-	-	57	33	-	-	57	33
RIMOR		15	11	-	-	-	-	-	-	-	-	-	-	15	11
VALTRA															
VALTRA		-	-	-	-	-	-	-	-	15	11	-	-	15	11
AUTRES		-	-	-	-	-	-	-	-	3	1	-	-	3	1
TOTAL VALTRA		-	-	-	-	-	-	-	-	18	12	-	-	18	12
CORD L29															
AC	2800	48	29	-	-	4	3	-	-	-	-	-	-	52	32
AC		25	15	-	-	-	-	-	-	-	-	-	-	25	15
AUTRES		1	-	-	-	-	-	-	-	-	-	-	-	1	-
TOTAL CORD L29		74	44	-	-	4	3	-	-	-	-	-	-	78	47
INCONNU		1	1	-	-	-	-	-	-	-	-	-	-	1	1
GRUES & AUT. MACH. AUTOM.		-	-	-	-	-	-	-	-	-	-	580	446	580	446
AUTRES MARQUES		36	26	5	5	31	30	-	-	32	21	-	-	104	82
TOTAL INCONNU		1079	660	5	5	35	33	-	-	121	78	580	446	1820	1222
TOTAL GENERAL		163109	66070	284	174	16390	10072	1377	971	872	602	580	446	182612	78335

(1) VEHICULES IMMATRICULES AVEC UNE NOUVELLE PLAQUE ET AU NOM DE DECLARANTS BELGES.

**4. IMMATRICULATIONS DES VEHICULES A MOTEUR D'OCCASION MIS EN CIRCULATION
D'APRES LE PAYS DE PROVENANCE ET D'APRES LA MARQUE
1 ER TRIMESTRE 2002**

PAYS DE PROVENANCE ET MARQUES	C Y L I N D R E	VOITURES POUR PERSONNES		AUTOBUS ET AUTOCARS		VEHICULES POUR LE TRANSPORT DE MARCHANDISES		TRACTEURS		TRACTEURS AGRICOLLES		VEHICULES SPECIAUX		TOTAL	
		TOTAL	DONT : NOUVELLES PLAQUES (1)	TOTAL	DONT : NOUVELLES PLAQUES (1)	TOTAL	DONT : NOUVELLES PLAQUES (1)	TOTAL	DONT : NOUVELLES PLAQUES (1)	TOTAL	DONT : NOUVELLES PLAQUES (1)	TOTAL	DONT : NOUVELLES PLAQUES (1)	TOTAL	DONT : NOUVELLES PLAQUES (1)
ALLEMAGNE															
AUTO UNION AUDI															
AUDI 80	1300	23	11	-	-	-	-	-	-	-	-	-	-	23	11
AUDI 80	1600	671	256	-	-	-	-	-	-	-	-	-	-	671	256
AUDI 80	1800	421	197	-	-	-	-	-	-	-	-	-	-	421	197
AUDI 80	1900	639	216	-	-	-	-	-	-	-	-	-	-	639	216
AUDI 80	2000	91	38	-	-	-	-	-	-	-	-	-	-	91	38
AUDI 80	2300	20	9	-	-	-	-	-	-	-	-	-	-	20	9
AUDI 100	1800	14	5	-	-	-	-	-	-	-	-	-	-	14	5
AUDI 100	1900	15	6	-	-	-	-	-	-	-	-	-	-	15	6
AUDI 100	2000	112	40	-	-	-	-	-	-	-	-	-	-	112	40
AUDI 100	2200	41	19	-	-	-	-	-	-	-	-	-	-	41	19
AUDI 100	2300	48	20	-	-	-	-	-	-	-	-	-	-	48	20
AUDI 100	2400	21	8	-	-	-	-	-	-	-	-	-	-	21	8
AUDI 100	2500	13	7	-	-	-	-	-	-	-	-	-	-	13	7
AUDI AVANT	1900	166	45	-	-	-	-	-	-	-	-	-	-	166	45
AUDI AVANT	2000	39	17	-	-	-	-	-	-	-	-	-	-	39	17
AUDI AVANT	2200	14	3	-	-	-	-	-	-	-	-	-	-	14	3
AUDI AVANT	2300	22	13	-	-	-	-	-	-	-	-	-	-	22	13
AUDI AVANT	2400	12	5	-	-	-	-	-	-	-	-	-	-	12	5
AUDI AVANT	2500	11	5	-	-	-	-	-	-	-	-	-	-	11	5
AUDI C	2000	11	6	-	-	-	-	-	-	-	-	-	-	11	6
AUDI C	2200	33	14	-	-	-	-	-	-	-	-	-	-	33	14
AUDI C	2300	34	17	-	-	-	-	-	-	-	-	-	-	34	17
AUDI 90	2000	13	4	-	-	-	-	-	-	-	-	-	-	13	4
AUDI 90	2200	15	10	-	-	-	-	-	-	-	-	-	-	15	10
AUDI CABRIO	1900	34	10	-	-	-	-	-	-	-	-	-	-	34	10
AUDI CABRIO	2000	16	6	-	-	-	-	-	-	-	-	-	-	16	6
AUDI CABRIO	2300	60	30	-	-	-	-	-	-	-	-	-	-	60	30
AUDI A6	1900	395	171	-	-	-	-	-	-	-	-	-	-	395	171
AUDI A6	2400	13	7	-	-	-	-	-	-	-	-	-	-	13	7
AUDI A6	2500	158	82	-	-	-	-	-	-	-	-	-	-	158	82
AUDI A6 AVANT Q	2500	10	3	-	-	-	-	-	-	-	-	-	-	10	3
AUDI A8	2500	35	17	-	-	-	-	-	-	-	-	-	-	35	17
AUDI A8	2800	23	9	-	-	-	-	-	-	-	-	-	-	23	9
AUDI A8	4200	10	8	-	-	-	-	-	-	-	-	-	-	10	8
AUDI A6 AVANT	1900	79	27	-	-	-	-	-	-	-	-	-	-	79	27
AUDI A6 AVANT	2500	47	21	-	-	-	-	-	-	-	-	-	-	47	21
AUDI A4	1600	47	13	-	-	-	-	-	-	-	-	-	-	47	13
AUDI A4	1800	90	27	-	-	-	-	-	-	-	-	-	-	90	27
AUDI A4	1900	1218	455	-	-	-	-	-	-	-	-	-	-	1218	455
AUDI A4	2000	15	4	-	-	-	-	-	-	-	-	-	-	15	4
AUDI A4	2500	23	12	-	-	-	-	-	-	-	-	-	-	23	12
AUDI A4	2600	20	10	-	-	-	-	-	-	-	-	-	-	20	10
AUDI A3	1600	45	19	-	-	-	-	-	-	-	-	-	-	45	19
AUDI A3	1800	40	22	-	-	-	-	-	-	-	-	-	-	40	22
AUDI A3	1900	389	160	-	-	-	-	-	-	-	-	-	-	389	160
AUDI TT	1800	98	44	-	-	-	-	-	-	-	-	-	-	98	44
AUDI A2	1400	59	19	-	-	-	-	-	-	-	-	-	-	59	19
AUTRES		168	81	-	-	-	-	-	-	-	-	-	-	168	81
TOTAL AUTO UNION AUDI		5591	2228	-	-	-	-	-	-	-	-	-	-	5592	2228
BMW															
BMW 520	2000	457	178	-	-	-	-	-	-	-	-	-	-	457	178
BMW 525	2500	869	386	-	-	-	-	-	-	-	-	-	-	869	386
BMW 518	1800	101	44	-	-	-	-	-	-	-	-	-	-	101	44
BMW 528	2800	85	39	-	-	-	-	-	-	-	-	-	-	85	39
BMW 316	1600	882	361	-	-	-	-	-	-	-	-	-	-	882	361
BMW 318	1700	749	270	-	-	-	-	-	-	-	-	-	-	749	270
BMW 318	1800	1341	556	-	-	-	-	-	-	-	-	-	-	1341	556
BMW 318	1900	38	7	-	-	-	-	-	-	-	-	-	-	38	7
BMW 320	2000	678	271	-	-	-	-	-	-	-	-	-	-	678	271
BMW 530	3000	22	13	-	-	-	-	-	-	-	-	-	-	22	13

**4. IMMATRICULATIONS DES VEHICULES A MOTEUR D'OCCASION MIS EN CIRCULATION
D'APRES LE PAYS DE PROVENANCE ET D'APRES LA MARQUE
1 ER TRIMESTRE 2002**

PAYS DE PROVENANCE ET MARQUES	CYLINDRÉE	VOITURES POUR PERSONNES		AUTOBUS ET AUTOCARS		VEHICULES POUR LE TRANSPORT DE MARCHANDISES		TRACTEURS		TRACTEURS AGRICOLES		VEHICULES SPECIAUX		TOTAL	
		TOTAL	DONT : NOUVELLES PLAQUES (1)	TOTAL	DONT : NOUVELLES PLAQUES (1)	TOTAL	DONT : NOUVELLES PLAQUES (1)	TOTAL	DONT : NOUVELLES PLAQUES (1)	TOTAL	DONT : NOUVELLES PLAQUES (1)	TOTAL	DONT : NOUVELLES PLAQUES (1)	TOTAL	DONT : NOUVELLES PLAQUES (1)
BMW 728	2800	71	36	-	-	-	-	-	-	-	-	-	-	71	36
BMW 730	3000	176	76	-	-	-	-	-	-	-	-	-	-	176	76
BMW 323	2300	13	7	-	-	-	-	-	-	-	-	-	-	13	7
BMW 323	2500	34	17	-	-	-	-	-	-	-	-	-	-	34	17
BMW 735	3400	33	13	-	-	-	-	-	-	-	-	-	-	33	13
BMW 735	3500	11	9	-	-	-	-	-	-	-	-	-	-	11	9
BMW 725	2500	68	30	-	-	-	-	-	-	-	-	-	-	68	30
BMW 524	2400	101	47	-	-	-	-	-	-	-	-	-	-	101	47
BMW 535	3400	13	9	-	-	-	-	-	-	-	-	-	-	13	9
BMW 324	2400	64	30	-	-	-	-	-	-	-	-	-	-	64	30
BMW 325	2500	319	133	-	-	-	-	-	-	-	-	-	-	319	133
BMW M3	2300	12	4	-	-	-	-	-	-	-	-	-	-	12	4
BMW M3	3000	17	8	-	-	-	-	-	-	-	-	-	-	17	8
BMW M3	3200	17	8	-	-	-	-	-	-	-	-	-	-	17	8
BMW 850	5000	10	9	-	-	-	-	-	-	-	-	-	-	10	9
BMW 740	4000	17	12	-	-	-	-	-	-	-	-	-	-	17	12
BMW 520 I	2000	36	16	-	-	-	-	-	-	-	-	-	-	36	16
BMW 328	2800	40	19	-	-	-	-	-	-	-	-	-	-	40	19
BMW 316 I	1900	127	42	-	-	-	-	-	-	-	-	-	-	127	42
BMW Z 3	1800	69	43	-	-	-	-	-	-	-	-	-	-	69	43
BMW Z 3	1900	60	31	-	-	-	-	-	-	-	-	-	-	60	31
BMW Z 3	2800	18	10	-	-	-	-	-	-	-	-	-	-	18	10
BMW 523	2500	114	55	-	-	-	-	-	-	-	-	-	-	114	55
BMW 328 I	2800	18	11	-	-	-	-	-	-	-	-	-	-	18	11
BMW 318 I	1900	132	36	-	-	-	-	-	-	-	-	-	-	132	36
BMW 320 D	2000	736	295	-	-	-	-	-	-	-	-	-	-	736	295
BMW 323 I	2500	31	11	-	-	-	-	-	-	-	-	-	-	31	11
BMW 320 I	2000	62	23	-	-	-	-	-	-	-	-	-	-	62	23
BMW 523 I	2500	38	22	-	-	-	-	-	-	-	-	-	-	38	22
BMW 525D	2500	104	64	-	-	-	-	-	-	-	-	-	-	104	64
BMW 530 D	2900	70	47	-	-	-	-	-	-	-	-	-	-	70	47
BMW 730 D	2900	57	27	-	-	-	-	-	-	-	-	-	-	57	27
BMW 528 I	2800	12	6	-	-	-	-	-	-	-	-	-	-	12	6
BMW 728 I	2800	20	10	-	-	-	-	-	-	-	-	-	-	20	10
BMW 318CI	1900	41	19	-	-	-	-	-	-	-	-	-	-	41	19
BMW 330D	2900	15	9	-	-	-	-	-	-	-	-	-	-	15	9
BMW 318D	1700	29	10	-	-	-	-	-	-	-	-	-	-	29	10
BMW X5	2900	14	7	-	-	-	-	-	-	-	-	-	-	14	7
BMW X5	3000	18	9	-	-	-	-	-	-	-	-	-	-	18	9
BMW X5	4400	10	7	-	-	-	-	-	-	-	-	-	-	10	7
BMW 520D	2000	138	53	-	-	-	-	-	-	-	-	-	-	138	53
BMW 323CI	2500	19	10	-	-	-	-	-	-	-	-	-	-	19	10
BMW 320 CI	2200	26	13	-	-	-	-	-	-	-	-	-	-	26	13
AUTRES		250	135	-	-	1	-	-	-	-	-	-	-	251	135
TOTAL BMW		8502	3613	-	-	1	-	-	-	-	-	-	-	8503	3613
DEUTZ FAHR															
DEUTZ FAHR		-	-	-	-	-	-	-	84	61	-	-	-	84	61
AUTRES		-	-	-	-	-	-	-	12	8	-	-	-	12	8
TOTAL DEUTZ FAHR		-	-	-	-	-	-	-	96	69	-	-	-	96	69
DEUTZ															
DEUTZ		-	-	-	-	-	-	-	92	69	-	-	-	92	69
AUTRES		-	-	-	-	-	-	-	7	6	-	-	-	7	6
TOTAL DEUTZ		-	-	-	-	-	-	-	99	75	-	-	-	99	75
FENDT															
FENDT		-	-	-	-	-	-	1	1	186	153	-	-	187	154
AUTRES		-	-	-	-	-	-	-	13	9	-	-	-	13	9
TOTAL FENDT		-	-	-	-	-	-	1	1	199	162	-	-	200	163
FORD															
FORD		135	102	3	1	1491	975	-	-	152	121	-	-	1781	1199
FORD	1800	5	-	-	-	17	8	-	-	-	-	-	-	22	8

(1) VEHICULES IMMATRICULES AVEC UNE NOUVELLE PLAQUE ET AU NOM DE DECLARANTS BELGES.

4. IMMATRICULATIONS DES VEHICULES A MOTEUR D'OCCASION MIS EN CIRCULATION
D'APRES LE PAYS DE PROVENANCE ET D'APRES LA MARQUE
1 ER TRIMESTRE 2002

PAYS DE PROVENANCE ET MARQUES	CYLINDRÉE	VOITURES POUR PERSONNES		AUTOBUS ET AUTOCARS		VEHICULES POUR LE TRANSPORT DE MARCHANDISES		TRACTEURS		TRACTEURS AGRICOLES		VEHICULES SPECIAUX		TOTAL	
		TOTAL	DONT : NOUVELLES PLAQUES (1)	TOTAL	DONT : NOUVELLES PLAQUES (1)	TOTAL	DONT : NOUVELLES PLAQUES (1)	TOTAL	DONT : NOUVELLES PLAQUES (1)	TOTAL	DONT : NOUVELLES PLAQUES (1)	TOTAL	DONT : NOUVELLES PLAQUES (1)	TOTAL	DONT : NOUVELLES PLAQUES (1)
FORD	2000	11	3	-	-	1	1	-	-	-	-	-	-	12	4
FORD	2500	59	39	-	-	8	8	-	-	-	-	-	-	67	44
FORD ESCORT	1100	46	30	-	-	-	-	-	-	-	-	-	-	46	30
FORD ESCORT	1300	674	311	-	-	-	-	-	-	-	-	-	-	674	311
FORD ESCORT	1400	652	305	-	-	-	-	-	-	-	-	-	-	652	305
FORD ESCORT	1600	868	357	-	-	-	-	-	-	-	-	-	-	868	357
FORD ESCORT	1800	2730	1011	-	-	-	-	-	-	-	-	-	-	2730	1011
FORD ESCORT	2000	34	11	-	-	-	-	-	-	-	-	-	-	34	11
FORD TAUNUS TC	1300	12	8	-	-	-	-	-	-	-	-	-	-	12	8
FORD TAUNUS TC	1600	21	13	-	-	-	-	-	-	-	-	-	-	21	13
FORD FIESTA	1000	568	359	-	-	-	-	-	-	-	-	-	-	568	359
FORD FIESTA	1100	1455	845	-	-	-	-	-	-	-	-	-	-	1455	845
FORD FIESTA	1200	346	152	-	-	-	-	-	-	-	-	-	-	346	152
FORD FIESTA	1300	1376	648	-	-	-	-	-	-	-	-	-	-	1376	648
FORD FIESTA	1400	344	195	-	-	-	-	-	-	-	-	-	-	344	195
FORD FIESTA	1600	245	130	-	-	-	-	-	-	-	-	-	-	245	130
FORD FIESTA	1800	1259	620	-	-	-	-	-	-	-	-	-	-	1259	620
FORD SIERRA	1600	442	178	-	-	-	-	-	-	-	-	-	-	442	178
FORD SIERRA	1800	533	187	-	-	-	-	-	-	-	-	-	-	533	187
FORD SIERRA	2000	276	97	-	-	-	-	-	-	-	-	-	-	276	97
FORD SIERRA	2300	224	94	-	-	-	-	-	-	-	-	-	-	224	94
FORD ORION	1300	61	22	-	-	-	-	-	-	-	-	-	-	61	22
FORD ORION	1400	123	58	-	-	-	-	-	-	-	-	-	-	123	58
FORD ORION	1600	244	104	-	-	-	-	-	-	-	-	-	-	244	104
FORD ORION	1800	399	158	-	-	-	-	-	-	-	-	-	-	399	158
FORD SCORPIO	2000	213	72	-	-	-	-	-	-	-	-	-	-	213	72
FORD SCORPIO	2300	10	5	-	-	-	-	-	-	-	-	-	-	10	5
FORD SCORPIO	2500	88	32	-	-	-	-	-	-	-	-	-	-	88	32
FORD SCORPIO	2900	26	14	-	-	-	-	-	-	-	-	-	-	26	14
FORD TAUNUS	2500	11	9	-	-	1	1	-	-	-	-	-	-	12	9
FORD PROBE	2000	19	7	-	-	-	-	-	-	-	-	-	-	19	7
FORD PROBE	2500	12	4	-	-	-	-	-	-	-	-	-	-	12	4
FORD COURIER	1800	36	18	-	-	-	-	-	-	-	-	-	-	36	18
FORD GALAXY	1900	597	188	-	-	-	-	-	-	-	-	-	-	597	188
FORD GALAXY	2000	70	20	-	-	-	-	-	-	-	-	-	-	70	20
FORD GALAXY	2300	42	18	-	-	-	-	-	-	-	-	-	-	42	18
FORD KA	1300	598	310	-	-	-	-	-	-	-	-	-	-	598	310
FORD FOCUS	1600	161	51	-	-	-	-	-	-	-	-	-	-	161	51
FORD FOCUS	1800	1097	338	-	-	-	-	-	-	-	-	-	-	1097	338
FORD FOCUS	2000	25	9	-	-	-	-	-	-	-	-	-	-	25	9
AUTRES		141	61	-	-	19	7	-	-	3	2	-	-	163	70
TOTAL FORD		16288	7193	3	1	1537	996	-	-	155	123	-	-	17983	8313
HANOMAG HENSCHEL															
HANOMAG HENSCHEL		-	-	-	-	4	4	-	-	8	7	-	-	12	11
MAGIRUS DEUTZ															
MAGIRUS DEUTZ		1	1	-	-	10	7	-	-	-	-	-	-	11	8
MAN VW															
MAN VW		-	-	1	1	27	16	-	-	-	-	-	-	28	17
AUTRES		-	-	-	-	1	1	-	-	-	-	-	-	1	1
TOTAL MAN VW		-	-	1	1	28	17	-	-	-	-	-	-	29	18
MAN															
MAN		2	1	12	7	269	184	129	100	1	1	-	-	413	293
AUTRES		-	-	5	2	19	13	6	5	-	-	-	-	30	20
TOTAL MAN		2	1	17	9	288	197	135	105	1	1	-	-	443	313
MERCEDES															
MERCEDES		161	124	89	71	3078	2128	115	98	12	5	-	-	3455	2426
MERCEDES	2300	50	29	-	-	30	18	-	-	-	-	-	-	80	47
MERCEDES	2400	10	6	-	-	6	2	-	-	-	-	-	-	16	8

(1) VEHICULES IMMATRICULES AVEC UNE NOUVELLE PLAQUE ET AU NOM DE DECLARANTS BELGES.

4. IMMATRICULATIONS DES VEHICULES A MOTEUR D'OCCASION MIS EN CIRCULATION
D'APRES LE PAYS DE PROVENANCE ET D'APRES LA MARQUE
1 ER TRIMESTRE 2002

PAYS DE PROVENANCE ET MARQUES	CYLINDRÉE	VOITURES POUR PERSONNES		AUTOBUS ET AUTOCARS		VEHICULES POUR LE TRANSPORT DE MARCHANDISES		TRACTEURS		TRACTEURS AGRICOLÉS		VEHICULES SPECIAUX		TOTAL	
		TOTAL	DONT : NOUVELLES PLAQUES (1)	TOTAL	DONT : NOUVELLES PLAQUES (1)	TOTAL	DONT : NOUVELLES PLAQUES (1)	TOTAL	DONT : NOUVELLES PLAQUES (1)	TOTAL	DONT : NOUVELLES PLAQUES (1)	TOTAL	DONT : NOUVELLES PLAQUES (1)	TOTAL	DONT : NOUVELLES PLAQUES (1)
MERCEDES	2900	15	10	-	-	42	23	-	-	-	-	-	-	57	33
MERCEDES	4000	1	1	-	-	9	3	-	-	-	-	-	-	10	4
MERCEDES	4200	-	-	-	-	11	6	-	-	-	-	-	-	11	6
MERCEDES	6000	-	-	-	-	10	5	-	-	-	-	-	-	10	5
MERCEDES 190	1800	72	30	-	-	-	-	-	-	-	-	-	-	72	30
MERCEDES 190	2000	1320	504	-	-	-	-	-	-	-	-	-	-	1320	504
MERCEDES 190E	2300	42	23	-	-	-	-	-	-	-	-	-	-	42	23
MERCEDES 190	2600	10	5	-	-	-	-	-	-	-	-	-	-	10	5
MERCEDES 220	2200	102	55	-	-	-	-	-	-	-	-	-	-	102	55
MERCEDES 300	3000	286	139	-	-	-	-	-	-	-	-	-	-	286	139
MERCEDES 300	3200	34	17	-	-	-	-	-	-	-	-	-	-	34	17
MERCEDES 230 E	2300	189	75	-	-	-	-	-	-	-	-	-	-	189	75
MERCEDES 200	2000	751	280	-	-	-	-	-	-	-	-	-	-	751	280
MERCEDES 250	2500	699	281	-	-	-	-	-	-	-	-	-	-	699	281
MERCEDES 300 SE	3000	15	9	-	-	-	-	-	-	-	-	-	-	15	9
MERCEDES 280 SL	2800	13	10	-	-	-	-	-	-	-	-	-	-	13	10
MERCEDES 600	6000	11	9	-	-	-	-	-	-	-	-	-	-	11	9
MERCEDES 280 S	2800	17	11	-	-	-	-	-	-	-	-	-	-	17	11
MERCEDES 280	2800	19	10	-	-	-	-	-	-	-	-	-	-	19	10
MERCEDES 280	2800	52	27	-	-	-	-	-	-	-	-	-	-	52	27
MERCEDES 240	2400	36	22	-	-	-	-	-	-	-	-	-	-	36	22
MERCEDES 230 CE	2300	83	36	-	-	-	-	-	-	-	-	-	-	83	36
MERCEDES 500 SE	5000	32	17	-	-	-	-	-	-	-	-	-	-	32	17
MERCEDES 260	2600	19	7	-	-	-	-	-	-	-	-	-	-	19	7
MERCEDES 260SE	2600	23	9	-	-	-	-	-	-	-	-	-	-	23	9
MERCEDES 350	3400	24	14	-	-	-	-	-	-	-	-	-	-	24	14
MERCEDES 320	3200	25	16	-	-	-	-	-	-	-	-	-	-	25	16
MERCEDES ML 270CDI	2700	60	25	-	-	-	-	-	-	-	-	-	-	60	25
MERCEDES C 180	1800	256	78	-	-	-	-	-	-	-	-	-	-	256	78
MERCEDES C 180	2000	28	7	-	-	-	-	-	-	-	-	-	-	28	7
MERCEDES C 220	2100	73	22	-	-	-	-	-	-	-	-	-	-	73	22
MERCEDES C 220	2200	979	318	-	-	-	-	-	-	-	-	-	-	979	318
MERCEDES C 200	2000	202	63	-	-	-	-	-	-	-	-	-	-	202	63
MERCEDES C 200	2100	72	22	-	-	-	-	-	-	-	-	-	-	72	22
MERCEDES C 220	2200	101	35	-	-	-	-	-	-	-	-	-	-	101	35
MERCEDES C250	2500	153	63	-	-	-	-	-	-	-	-	-	-	153	63
MERCEDES E 250	2500	59	34	-	-	-	-	-	-	-	-	-	-	59	34
MERCEDES E 200	2000	45	15	-	-	-	-	-	-	-	-	-	-	45	15
MERCEDES E 200	2100	143	42	-	-	-	-	-	-	-	-	-	-	143	42
MERCEDES E200	2200	43	18	-	-	-	-	-	-	-	-	-	-	43	18
MERCEDES E 230	2300	37	18	-	-	-	-	-	-	-	-	-	-	37	18
MERCEDES E 320	3200	25	11	-	-	-	-	-	-	-	-	-	-	25	11
MERCEDES E 220	2100	140	57	-	-	-	-	-	-	-	-	-	-	140	57
MERCEDES E 220	2200	559	209	-	-	-	-	-	-	-	-	-	-	559	209
MERCEDES E 300	3000	78	42	-	-	-	-	-	-	-	-	-	-	78	42
MERCEDES C 230	2300	12	7	-	-	-	-	-	-	-	-	-	-	12	7
MERCEDES E 290	2900	112	80	-	-	-	-	-	-	-	-	-	-	112	80
MERCEDES E 280	2800	18	12	-	-	-	-	-	-	-	-	-	-	18	12
MERCEDES S 300	3000	19	14	-	-	-	-	-	-	-	-	-	-	19	14
MERCEDES V 230	2300	51	22	-	-	-	-	-	-	-	-	-	-	51	22
MERCEDES SLK 200	2000	145	84	-	-	-	-	-	-	-	-	-	-	145	84
MERCEDES SLK 230	2300	39	15	-	-	-	-	-	-	-	-	-	-	39	15
MERCEDES E 320	3200	22	14	-	-	-	-	-	-	-	-	-	-	22	14
MERCEDES CLK 230	2300	51	25	-	-	-	-	-	-	-	-	-	-	51	25
MERCEDES OM	2000	191	82	-	-	-	-	-	-	-	-	-	-	191	82
MERCEDES E240	2400	18	11	-	-	-	-	-	-	-	-	-	-	18	11
MERCEDES CL500	5000	15	9	-	-	-	-	-	-	-	-	-	-	15	9
MERCEDES S 500	5000	10	9	-	-	-	-	-	-	-	-	-	-	10	9
MERCEDES S 320	3200	89	45	-	-	-	-	-	-	-	-	-	-	89	45
MERCEDES A160	1600	101	43	-	-	-	-	-	-	-	-	-	-	101	43
MERCEDES A160	1700	74	27	-	-	-	-	-	-	-	-	-	-	74	27
MERCEDES A140	1400	204	72	-	-	-	-	-	-	-	-	-	-	204	72
MERCEDES ML 320	3200	28	20	-	-	-	-	-	-	-	-	-	-	28	20
MERCEDES ML230	2300	41	13	-	-	-	-	-	-	-	-	-	-	41	13
MERCEDES A170	1700	321	119	-	-	-	-	-	-	-	-	-	-	321	119
MERCEDES V220 CDI	2100	15	8	-	-	-	-	-	-	-	-	-	-	15	8
MERCEDES V220CDI	2200	15	9	-	-	-	-	-	-	-	-	-	-	15	9
MERCEDES E 270	2700	45	28	-	-	-	-	-	-	-	-	-	-	45	28

(1) VEHICULES IMMATRICULES AVEC UNE NOUVELLE PLAQUE ET AU NOM DE DECLARANTS BELGES.

4. IMMATRICULATIONS DES VEHICULES A MOTEUR D'OCCASION MIS EN CIRCULATION
D'APRES LE PAYS DE PROVENANCE ET D'APRES LA MARQUE
1 ER TRIMESTRE 2002

PAYS DE PROVENANCE ET MARQUES	CYLINDRÉE	VOITURES POUR PERSONNES		AUTOBUS ET AUTOCARS		VEHICULES POUR LE TRANSPORT DE MARCHANDISES		TRACTEURS		TRACTEURS AGRICOLÉS		VEHICULES SPECIAUX		TOTAL	
		TOTAL	DONT : NOUVELLES PLAQUES (1)	TOTAL	DONT : NOUVELLES PLAQUES (1)	TOTAL	DONT : NOUVELLES PLAQUES (1)	TOTAL	DONT : NOUVELLES PLAQUES (1)	TOTAL	DONT : NOUVELLES PLAQUES (1)	TOTAL	DONT : NOUVELLES PLAQUES (1)	TOTAL	DONT : NOUVELLES PLAQUES (1)
MERCEDES ML270	2700	62	37	-	-	-	-	-	-	-	-	-	-	62	37
MERCEDES E220 CDI	2100	99	26	-	-	-	-	-	-	-	-	-	-	99	26
MERCEDES C220 CDI	2100	338	114	-	-	-	-	-	-	-	-	-	-	338	114
MERCEDES C200 KOMP	2000	33	13	-	-	-	-	-	-	-	-	-	-	33	13
MERCEDES CLK200 KOMP	2000	37	19	-	-	-	-	-	-	-	-	-	-	37	19
MERCEDES C200 CDI	2100	217	56	-	-	-	-	-	-	-	-	-	-	217	56
MERCEDES C270CDI	2700	14	7	-	-	-	-	-	-	-	-	-	-	14	7
MERCEDES A160CDI	1700	15	2	-	-	-	-	-	-	-	-	-	-	15	2
MERCEDES A170CDI	1700	46	19	-	-	-	-	-	-	-	-	-	-	46	19
AUTRES		260	161	5	4	57	30	1	1	2	1	-	-	325	197
TOTAL MERCEDES		9922	4079	94	75	3243	2215	116	99	14	6	-	-	13389	6474
OPEL															
OPEL		-	-	-	-	467	282	-	-	-	-	-	-	467	282
OPEL REKORD 19	1900	11	7	-	-	-	-	-	-	-	-	-	-	11	7
OPEL CORSA	1000	1494	816	-	-	-	-	-	-	-	-	-	-	1494	816
OPEL CORSA	1200	2430	1297	-	-	-	-	-	-	-	-	-	-	2430	1297
OPEL CORSA	1300	106	62	-	-	-	-	-	-	-	-	-	-	106	62
OPEL CORSA	1400	501	247	-	-	-	-	-	-	-	-	-	-	501	247
OPEL CORSA	1500	976	521	-	-	-	-	-	-	-	-	-	-	976	521
OPEL CORSA	1600	38	16	-	-	-	-	-	-	-	-	-	-	38	16
OPEL CORSA	1700	316	138	-	-	-	-	-	-	-	-	-	-	316	138
OPEL KADETT 1100	1100	12	7	-	-	-	-	-	-	-	-	-	-	12	7
OPEL KADETT	1200	400	196	-	-	-	-	-	-	-	-	-	-	400	196
OPEL KADETT	1300	633	318	-	-	-	-	-	-	-	-	-	-	633	318
OPEL KADETT	1400	391	182	-	-	-	-	-	-	-	-	-	-	391	182
OPEL KADETT	1500	12	6	-	-	-	-	-	-	-	-	-	-	12	6
OPEL KADETT	1600	774	363	-	-	-	-	-	-	-	-	-	-	774	363
OPEL KADETT	1700	734	319	-	-	-	-	-	-	-	-	-	-	734	319
OPEL KADETT	1800	32	20	-	-	-	-	-	-	-	-	-	-	32	20
OPEL KADETT	2000	94	45	-	-	-	-	-	-	-	-	-	-	94	45
OPEL MANTA 16 N	1600	11	6	-	-	-	-	-	-	-	-	-	-	11	6
OPEL MANTA	2000	15	5	-	-	-	-	-	-	-	-	-	-	15	5
OPEL ASCONA 1600	1200	11	8	-	-	-	-	-	-	-	-	-	-	11	8
OPEL ASCONA 13	1300	82	31	-	-	-	-	-	-	-	-	-	-	82	31
OPEL ASCONA	1600	225	108	-	-	-	-	-	-	-	-	-	-	225	108
OPEL KADETT 1200 N/S	1200	36	23	-	-	-	-	-	-	-	-	-	-	36	23
OPEL SENATOR	2500	12	2	-	-	-	-	-	-	-	-	-	-	12	2
OPEL SENATOR	3000	18	5	-	-	-	-	-	-	-	-	-	-	18	5
OPEL REKORD	1800	23	8	-	-	-	-	-	-	-	-	-	-	23	8
OPEL REKORD	2300	11	5	-	-	-	-	-	-	-	-	-	-	11	5
OPEL OMEGA	1800	78	34	-	-	-	-	-	-	-	-	-	-	78	34
OPEL OMEGA	2000	331	124	-	-	-	-	-	-	-	-	-	-	331	124
OPEL OMEGA	2200	31	8	-	-	-	-	-	-	-	-	-	-	31	8
OPEL OMEGA	2300	209	82	-	-	-	-	-	-	-	-	-	-	209	82
OPEL OMEGA	2500	125	58	-	-	-	-	-	-	-	-	-	-	125	58
OPEL OMEGA	2600	10	5	-	-	-	-	-	-	-	-	-	-	10	5
OPEL OMEGA	3000	15	4	-	-	-	-	-	-	-	-	-	-	15	4
OPEL ASTRA	1200	92	24	-	-	-	-	-	-	-	-	-	-	92	24
OPEL ASTRA	1400	1321	457	-	-	-	-	-	-	-	-	-	-	1321	457
OPEL ASTRA	1600	430	172	-	-	-	-	-	-	-	-	-	-	430	172
OPEL ASTRA	1700	3494	1217	-	-	-	-	-	-	-	-	-	-	3494	1217
OPEL ASTRA	1800	189	78	-	-	-	-	-	-	-	-	-	-	189	78
OPEL ASTRA	2000	486	167	-	-	-	-	-	-	-	-	-	-	486	167
OPEL VECTRA	1400	25	14	-	-	-	-	-	-	-	-	-	-	25	14
OPEL VECTRA	1600	945	286	-	-	-	-	-	-	-	-	-	-	945	286
OPEL VECTRA	1700	991	352	-	-	-	-	-	-	-	-	-	-	991	352
OPEL VECTRA	1800	119	45	-	-	-	-	-	-	-	-	-	-	119	45
OPEL VECTRA	2000	725	215	-	-	-	-	-	-	-	-	-	-	725	215
OPEL VECTRA	2200	20	7	-	-	-	-	-	-	-	-	-	-	20	7
OPEL CALIBRA	2000	236	87	-	-	-	-	-	-	-	-	-	-	236	87
OPEL FRONTERA	2000	46	17	-	-	-	-	-	-	-	-	-	-	46	17
OPEL FRONTERA	2200	76	29	-	-	-	-	-	-	-	-	-	-	76	29
OPEL FRONTERA	2300	44	10	-	-	-	-	-	-	-	-	-	-	44	10
OPEL FRONTERA	2500	16	6	-	-	-	-	-	-	-	-	-	-	16	6
OPEL TIGRA	1400	163	70	-	-	-	-	-	-	-	-	-	-	163	70
OPEL TIGRA	1600	44	19	-	-	-	-	-	-	-	-	-	-	44	19

(1) VEHICULES IMMATRICULES AVEC UNE NOUVELLE PLAQUE ET AU NOM DE DECLARANTS BELGES.

**4. IMMATRICULATIONS DES VEHICULES A MOTEUR D'OCCASION MIS EN CIRCULATION
D'APRES LE PAYS DE PROVENANCE ET D'APRES LA MARQUE
1 ER TRIMESTRE 2002**

PAYS DE PROVENANCE ET MARQUES	CYLINDREE	VOITURES POUR PERSONNES		AUTOBUS ET AUTOCARS		VEHICULES POUR LE TRANSPORT DE MARCHANDISES		TRACTEURS		TRACTEURS AGRICOLES		VEHICULES SPECIAUX		TOTAL	
		TOTAL	DONT : NOUVELLES PLAQUES (1)	TOTAL	DONT : NOUVELLES PLAQUES (1)	TOTAL	DONT : NOUVELLES PLAQUES (1)	TOTAL	DONT : NOUVELLES PLAQUES (1)	TOTAL	DONT : NOUVELLES PLAQUES (1)	TOTAL	DONT : NOUVELLES PLAQUES (1)	TOTAL	DONT : NOUVELLES PLAQUES (1)
OPEL SINTRA	2200	93	38	-	-	-	-	-	-	-	-	-	-	93	38
OPEL ZAFIRA	1600	85	22	-	-	-	-	-	-	-	-	-	-	85	22
OPEL ZAFIRA	1800	103	33	-	-	-	-	-	-	-	-	-	-	103	33
OPEL ZAFIRA	2000	257	74	-	-	-	-	-	-	-	-	-	-	257	74
OPEL AGILA	1000	20	6	-	-	-	-	-	-	-	-	-	-	20	6
OPEL AGILA	1200	51	10	-	-	-	-	-	-	-	-	-	-	51	10
AUTRES		121	68	-	-	20	11	-	-	-	-	-	-	141	79
TOTAL OPEL		20390	8599	-	-	487	293	-	-	-	-	-	-	20877	8892
PORCHE															
PORSCHE 911	2700	16	11	-	-	-	-	-	-	-	-	-	-	16	11
PORSCHE 911	3000	35	26	-	-	-	-	-	-	-	-	-	-	35	26
PORSCHE 911	3100	23	18	-	-	-	-	-	-	-	-	-	-	23	18
PORSCHE 911	3200	32	20	-	-	-	-	-	-	-	-	-	-	32	20
PORSCHE 911 T	3300	11	8	-	-	-	-	-	-	-	-	-	-	11	8
PORSCHE 911 T	3400	86	51	-	-	-	-	-	-	-	-	-	-	86	51
PORSCHE 911T	3600	147	101	-	-	-	-	-	-	-	-	-	-	147	101
PORSCHE 924 T	2000	37	21	-	-	-	-	-	-	-	-	-	-	37	21
PORSCHE 928S	5000	10	7	-	-	-	-	-	-	-	-	-	-	10	7
PORSCHE 944	2500	39	28	-	-	-	-	-	-	-	-	-	-	39	28
PORSCHE 944	3000	20	11	-	-	-	-	-	-	-	-	-	-	20	11
PORSCHE 968	3000	10	4	-	-	-	-	-	-	-	-	-	-	10	4
PORSCHE BOXSTER	2500	57	37	-	-	-	-	-	-	-	-	-	-	57	37
AUTRES		79	61	-	-	-	-	-	-	4	4	-	-	83	65
TOTAL PORSCHE		602	404	-	-	-	-	-	-	4	4	-	-	606	408
SETRA															
SETRA		-	-	20	14	-	-	-	-	-	-	-	-	20	14
AUTRES		-	-	1	1	-	-	-	-	-	-	-	-	1	1
TOTAL SETRA		-	-	21	15	-	-	-	-	-	-	-	-	21	15
WEB SMART															
WEB SMART	600	136	104	-	-	-	-	-	-	-	-	-	-	136	104
WEB SMART	800	36	22	-	-	-	-	-	-	-	-	-	-	36	22
TOTAL WEB SMART		172	126	-	-	-	-	-	-	-	-	-	-	172	126
VOLKSWAGEN															
VOLKSWAGEN		76	54	-	-	1507	948	-	-	-	-	-	-	1583	1002
VOLKSWAGEN	1600	49	18	-	-	6	4	-	-	-	-	-	-	55	22
VOLKSWAGEN	1700	12	6	-	-	1	1	-	-	-	-	-	-	13	7
VOLKSWAGEN	1900	66	35	-	-	15	11	-	-	-	-	-	-	81	46
VOLKSWAGEN	2400	45	18	-	-	4	3	-	-	-	-	-	-	49	21
VOLKSWAGEN	2500	20	13	-	-	3	2	-	-	-	-	-	-	23	15
VOLKSWAGEN 1200	1200	73	63	-	-	-	-	-	-	-	-	-	-	73	63
VOLKSWAGEN 1300	1300	60	57	-	-	-	-	-	-	-	-	-	-	60	57
VOLKSWAGEN 1500	1500	10	9	-	-	-	-	-	-	-	-	-	-	10	9
VOLKSWAGEN 1600	1600	12	9	-	-	-	-	-	-	-	-	-	-	12	9
VOLKSWAGEN POLO	1000	1747	1014	-	-	-	-	-	-	-	-	-	-	1747	1014
VOLKSWAGEN POLO	1100	25	10	-	-	-	-	-	-	-	-	-	-	25	10
V W POLO	1300	890	495	-	-	-	-	-	-	-	-	-	-	890	495
VOLKSWAGEN POLO	1400	1550	748	-	-	-	-	-	-	-	-	-	-	1550	748
VOLKSWAGEN POLO	1600	86	43	-	-	-	-	-	-	-	-	-	-	86	43
VOLKSWAGEN POLO	1900	724	345	-	-	-	-	-	-	-	-	-	-	724	345
VOLKSWAGEN 1303	1300	17	14	-	-	-	-	-	-	-	-	-	-	17	14
VOLKSWAGEN 1303 S	1600	18	17	-	-	-	-	-	-	-	-	-	-	18	17
VOLKSWAGEN PASSAT	1600	388	157	-	-	-	-	-	-	-	-	-	-	388	157
VOLKSWAGEN PASSAT	1800	174	81	-	-	-	-	-	-	-	-	-	-	174	81
V. W. PASSAT	1900	2645	876	-	-	-	-	-	-	-	-	-	-	2645	876
VOLKSWAGEN PASSAT	2000	33	13	-	-	-	-	-	-	-	-	-	-	33	13
VOLKSWAGEN GOLF	1100	75	46	-	-	-	-	-	-	-	-	-	-	75	46
VOLKSWAGEN GOLF	1300	1555	892	-	-	-	-	-	-	-	-	-	-	1555	892
VOLKSWAGEN GOLF	1400	623	328	-	-	-	-	-	-	-	-	-	-	623	328
VOLKSWAGEN GOLF	1500	18	9	-	-	-	-	-	-	-	-	-	-	18	9
VOLKSWAGEN GOLF	1600	3531	1950	-	-	1	-	-	-	-	-	-	-	3532	1950

(1) VEHICULES IMMATRICULES AVEC UNE NOUVELLE PLAQUE ET AU NOM DE DECLARANTS BELGES.

**4. IMMATRICULATIONS DES VEHICULES A MOTEUR D'OCCASION MIS EN CIRCULATION
D'APRES LE PAYS DE PROVENANCE ET D'APRES LA MARQUE
1 ER TRIMESTRE 2002**

PAYS DE PROVENANCE ET MARQUES	CYLINDRÉE	VOITURES POUR PERSONNES		AUTOBUS ET AUTOCARS		VEHICULES POUR LE TRANSPORT DE MARCHANDISES		TRACTEURS		TRACTEURS AGRICOLÉS		VEHICULES SPECIAUX		TOTAL	
		TOTAL	DONT : NOUVELLES PLAQUES (1)	TOTAL	DONT : NOUVELLES PLAQUES (1)	TOTAL	DONT : NOUVELLES PLAQUES (1)	TOTAL	DONT : NOUVELLES PLAQUES (1)	TOTAL	DONT : NOUVELLES PLAQUES (1)	TOTAL	DONT : NOUVELLES PLAQUES (1)	TOTAL	DONT : NOUVELLES PLAQUES (1)
VOLKSWAGEN GOLF	1800	1986	990	-	-	-	-	-	-	-	-	-	-	1986	990
VOLKSWAGEN GOLF	1900	5190	2319	-	-	-	-	-	-	-	-	-	-	5190	2319
VOLKSWAGEN GOLF	2000	190	95	-	-	-	-	-	-	-	-	-	-	190	95
VOLKSWAGEN GOLF	2800	30	21	-	-	-	-	-	-	-	-	-	-	30	21
VW SCIROCCO	1800	16	9	-	-	-	-	-	-	-	-	-	-	16	9
VOLKSWAGEN JETTA	1300	184	79	-	-	-	-	-	-	-	-	-	-	184	79
VOLKSWAGEN JETTA	1600	831	402	-	-	-	-	-	-	-	-	-	-	831	402
VOLKSWAGEN JETTA	1800	106	42	-	-	-	-	-	-	-	-	-	-	106	42
VW SANTANA	1600	21	10	-	-	-	-	-	-	-	-	-	-	21	10
VW CORRADO	1800	138	64	-	-	-	-	-	-	-	-	-	-	138	64
VW CORRADO	2000	35	13	-	-	-	-	-	-	-	-	-	-	35	13
VOLKSWAGEN VENTO	1800	96	26	-	-	-	-	-	-	-	-	-	-	96	26
VOLKSWAGEN VENTO	1900	755	280	-	-	-	-	-	-	-	-	-	-	755	280
VOLKSWAGEN SHARAN	1900	558	172	-	-	-	-	-	-	-	-	-	-	558	172
VOLKSWAGEN SHARAN	2000	49	17	-	-	-	-	-	-	-	-	-	-	49	17
VOLKSWAGEN CADDY	1400	15	7	-	-	-	-	-	-	-	-	-	-	15	7
VOLKSWAGEN CADDY	1900	49	22	-	-	-	-	-	-	-	-	-	-	49	22
VOLKSWAGEN LUPO	1000	106	60	-	-	-	-	-	-	-	-	-	-	106	60
VOLKSWAGEN LUPO	1400	44	17	-	-	-	-	-	-	-	-	-	-	44	17
VOLKSWAGEN LUPO	1700	27	16	-	-	-	-	-	-	-	-	-	-	27	16
VOLKSWAGEN T4	1900	11	7	-	-	-	-	-	-	-	-	-	-	11	7
VOLKSWAGEN T4	2500	23	11	-	-	-	-	-	-	-	-	-	-	23	11
VOLKSWAGEN NEWBEETLE	1900	92	35	-	-	-	-	-	-	-	-	-	-	92	35
VOLKSWAGEN NEWBEETLE	2000	11	5	-	-	-	-	-	-	-	-	-	-	11	5
VOLKSWAGEN BORA	1900	276	88	-	-	-	-	-	-	-	-	-	-	276	88
AUTRES	194	110	-	-	-	16	10	-	-	-	-	-	-	210	120
TOTAL VOLKSWAGEN		25655	12237	-	-	1553	979	-	-	-	-	-	-	27208	13216
AUTRES MARQUES		20	16	17	9	6	4	-	-	19	18	-	-	62	47
TOTAL ALLEMAGNE		87145	38497	153	110	7158	4712	252	205	595	465	-	-	95303	43989
AUTRICHE															
STEYR															
STEYR		-	-	-	-	1	1	-	-	28	19	-	-	29	20
AUTRES MARQUES		-	-	-	-	1	-	-	-	-	-	-	-	1	-
TOTAL AUTRICHE		-	-	-	-	2	1	-	-	28	19	-	-	30	20
BELGIQUE															
MINERVA															
MINERVA		8	8	-	-	4	4	-	-	-	-	-	-	12	12
VANHOOL															
VANHOOL		5	5	36	19	2	2	-	-	-	-	-	-	43	26
AUTRES		-	-	1	1	-	-	-	-	-	-	-	-	1	1
TOTAL VANHOOL		5	5	37	20	2	2	-	-	-	-	-	-	44	27
AUTRES MARQUES		8	8	6	5	2	2	-	-	1	-	-	-	17	15
TOTAL BELGIQUE		21	21	43	25	8	8	-	-	1	-	-	-	73	54
ESPAGNE															
SEAT															
SEAT		-	-	-	-	138	93	-	-	-	-	-	-	138	93
SEAT IBIZA	900	114	62	-	-	-	-	-	-	-	-	-	-	114	62

(1) VEHICULES IMMATRICULES AVEC UNE NOUVELLE PLAQUE ET AU NOM DE DECLARANTS BELGES.

**4. IMMATRICULATIONS DES VEHICULES A MOTEUR D'OCCASION MIS EN CIRCULATION
D'APRES LE PAYS DE PROVENANCE ET D'APRES LA MARQUE
1 ER TRIMESTRE 2002**

PAYS DE PROVENANCE ET MARQUES	CYLINDRÉE	VOITURES POUR PERSONNES		AUTOBUS ET AUTOCARS		VEHICULES POUR LE TRANSPORT DE MARCHANDISES		TRACTEURS		TRACTEURS AGRICOLÉS		VEHICULES SPECIAUX		TOTAL	
		TOTAL	DONT : NOUVELLES PLAQUES (1)	TOTAL	DONT : NOUVELLES PLAQUES (1)	TOTAL	DONT : NOUVELLES PLAQUES (1)	TOTAL	DONT : NOUVELLES PLAQUES (1)	TOTAL	DONT : NOUVELLES PLAQUES (1)	TOTAL	DONT : NOUVELLES PLAQUES (1)	TOTAL	DONT : NOUVELLES PLAQUES (1)
SEAT IBIZA	1000	28	16	-	-	-	-	-	-	-	-	-	-	28	16
SEAT IBIZA	1200	296	178	-	-	-	-	-	-	-	-	-	-	296	178
SEAT IBIZA	1300	35	23	-	-	-	-	-	-	-	-	-	-	35	23
SEAT IBIZA	1400	213	105	-	-	-	-	-	-	-	-	-	-	213	105
SEAT IBIZA	1500	42	19	-	-	-	-	-	-	-	-	-	-	42	19
SEAT IBIZA	1600	19	12	-	-	-	-	-	-	-	-	-	-	19	12
SEAT IBIZA	1700	71	45	-	-	-	-	-	-	-	-	-	-	71	45
SEAT IBIZA	1800	12	8	-	-	-	-	-	-	-	-	-	-	12	8
SEAT IBIZA	1900	934	394	-	-	-	-	-	-	-	-	-	-	934	394
SEAT MALAGA	1200	11	7	-	-	-	-	-	-	-	-	-	-	11	7
SEAT MALAGA	1700	16	7	-	-	-	-	-	-	-	-	-	-	16	7
SEAT MARBELLA	800	66	47	-	-	-	-	-	-	-	-	-	-	66	47
SEAT MARBELLA	900	76	45	-	-	-	-	-	-	-	-	-	-	76	45
SEAT TOLEDO	1600	41	14	-	-	-	-	-	-	-	-	-	-	41	14
SEAT TOLEDO	1800	28	11	-	-	-	-	-	-	-	-	-	-	28	11
SEAT TOLEDO	1900	454	132	-	-	-	-	-	-	-	-	-	-	454	132
SEAT TOLEDO	2000	12	6	-	-	-	-	-	-	-	-	-	-	12	6
SEAT CORDOBA	1400	59	18	-	-	-	-	-	-	-	-	-	-	59	18
SEAT CORDOBA	1600	21	8	-	-	-	-	-	-	-	-	-	-	21	8
SEAT CORDOBA	1800	13	4	-	-	-	-	-	-	-	-	-	-	13	4
SEAT CORDOBA	1900	328	104	-	-	-	-	-	-	-	-	-	-	328	104
SEAT INCA	1900	10	6	-	-	-	-	-	-	-	-	-	-	10	6
SEAT ALHAMBRA	1900	206	59	-	-	-	-	-	-	-	-	-	-	206	59
SEAT ALHAMBRA	2000	16	8	-	-	-	-	-	-	-	-	-	-	16	8
SEAT AROSA	1000	23	8	-	-	-	-	-	-	-	-	-	-	23	8
SEAT AROSA	1400	20	9	-	-	-	-	-	-	-	-	-	-	20	9
SEAT LEON	1900	126	31	-	-	-	-	-	-	-	-	-	-	126	31
AUTRES		54	26	-	-	2	-	-	-	-	-	-	-	56	26
TOTAL SEAT		3344	1412	-	-	140	93	-	-	-	-	-	-	3484	1505
AUTRES MARQUES		-	-	-	-	2	1	2	2	2	2	-	-	6	5
TOTAL ESPAGNE		3344	1412	-	-	142	94	2	2	2	2	-	-	3490	1510
FRANCE															
MATRA RENAULT															
MATRA RENAULT ESP	2000	298	85	-	-	-	-	-	-	-	-	-	-	298	85
MATRA RENAULT ESP	2100	169	53	-	-	-	-	-	-	-	-	-	-	169	53
MATRA RENAULT ESP	2200	60	22	-	-	-	-	-	-	-	-	-	-	60	22
MATRA RENAULT ESP	2800	34	19	-	-	-	-	-	-	-	-	-	-	34	19
AUTRES		2	1	-	-	-	-	-	-	-	-	-	-	2	1
TOTAL MATRA RENAULT		563	180	-	-	-	-	-	-	-	-	-	-	563	180
CITROEN															
CITROEN		37	23	2	2	1862	1118	-	-	-	-	-	-	1901	1143
CITROEN	1800	-	-	-	-	12	6	-	-	-	-	-	-	12	6
CITROEN	1900	15	11	-	-	19	8	-	-	-	-	-	-	34	19
CITROEN	2500	8	6	-	-	2	2	-	-	-	-	-	-	10	8
CITROEN 2CV	600	163	104	-	-	-	-	-	-	-	-	-	-	163	104
CITROEN DYANE	600	14	11	-	-	-	-	-	-	-	-	-	-	14	11
CITROEN CX 25	2500	19	7	-	-	-	-	-	-	-	-	-	-	19	7
CITROEN VISA	700	62	32	-	-	-	-	-	-	-	-	-	-	62	32
CITROEN VISA	1100	37	21	-	-	-	-	-	-	-	-	-	-	37	21
CITROEN BX	1400	311	156	-	-	-	-	-	-	-	-	-	-	311	156
CITROEN BX	1600	165	79	-	-	-	-	-	-	-	-	-	-	165	79
CITROEN BX	1800	145	52	-	-	-	-	-	-	-	-	-	-	145	52
CITROEN BX	1900	643	227	-	-	-	-	-	-	-	-	-	-	643	227
CITROEN C 15	1100	35	20	-	-	-	-	-	-	-	-	-	-	35	20
CITROEN C 15	1400	20	11	-	-	-	-	-	-	-	-	-	-	20	11
CITROEN C 15	1800	33	15	-	-	-	-	-	-	-	-	-	-	33	15
CITROEN AX	1000	818	503	-	-	-	-	-	-	-	-	-	-	818	503
CITROEN AX	1100	700	394	-	-	-	-	-	-	-	-	-	-	700	394
CITROEN AX	1400	288	170	-	-	-	-	-	-	-	-	-	-	288	170

(1) VEHICULES IMMATRICULES AVEC UNE NOUVELLE PLAQUE ET AU NOM DE DECLARANTS BELGES.

**4. IMMATRICULATIONS DES VEHICULES A MOTEUR D'OCCASION MIS EN CIRCULATION
D'APRES LE PAYS DE PROVENANCE ET D'APRES LA MARQUE
1 ER TRIMESTRE 2002**

PAYS DE PROVENANCE ET MARQUES	CYLINDRÉE	VOITURES POUR PERSONNES		AUTOBUS ET AUTOCARS		VEHICULES POUR LE TRANSPORT DE MARCHANDISES		TRACTEURS		TRACTEURS AGRICOLÉS		VEHICULES SPECIAUX		TOTAL	
		TOTAL	DONT : NOUVELLES PLAQUES (1)	TOTAL	DONT : NOUVELLES PLAQUES (1)	TOTAL	DONT : NOUVELLES PLAQUES (1)	TOTAL	DONT : NOUVELLES PLAQUES (1)	TOTAL	DONT : NOUVELLES PLAQUES (1)	TOTAL	DONT : NOUVELLES PLAQUES (1)	TOTAL	DONT : NOUVELLES PLAQUES (1)
CITROEN AX	1500	64	34	-	-	-	-	-	-	-	-	-	-	64	34
CITROEN XM	2000	239	85	-	-	-	-	-	-	-	-	-	-	239	85
CITROEN XM	2100	357	116	-	-	-	-	-	-	-	-	-	-	357	116
CITROEN XM	2400	27	5	-	-	-	-	-	-	-	-	-	-	27	5
CITROEN XM	3000	33	14	-	-	-	-	-	-	-	-	-	-	33	14
CITROEN ZX	1400	412	182	-	-	-	-	-	-	-	-	-	-	412	182
CITROEN ZX	1600	48	20	-	-	-	-	-	-	-	-	-	-	48	20
CITROEN ZX	1800	56	25	-	-	-	-	-	-	-	-	-	-	56	25
CITROEN ZX	1900	460	187	-	-	-	-	-	-	-	-	-	-	460	187
CITROEN XANTIA	1600	117	34	-	-	-	-	-	-	-	-	-	-	117	34
CITROEN XANTIA	1800	234	63	-	-	-	-	-	-	-	-	-	-	234	63
CITROEN XANTIA	1900	810	217	-	-	-	-	-	-	-	-	-	-	810	217
CITROEN XANTIA	2000	218	64	-	-	-	-	-	-	-	-	-	-	218	64
CITROEN XANTIA	2100	34	13	-	-	-	-	-	-	-	-	-	-	34	13
CITROEN EVASION	1800	66	23	-	-	-	-	-	-	-	-	-	-	66	23
CITROEN EVASION	1900	121	38	-	-	-	-	-	-	-	-	-	-	121	38
CITROEN EVASION	2000	144	55	-	-	-	-	-	-	-	-	-	-	144	55
CITROEN EVASION	2100	23	10	-	-	-	-	-	-	-	-	-	-	23	10
CITROEN SAXO	1100	496	226	-	-	-	-	-	-	-	-	-	-	496	226
CITROEN SAXO	1400	186	98	-	-	-	-	-	-	-	-	-	-	186	98
CITROEN SAXO	1500	382	169	-	-	-	-	-	-	-	-	-	-	382	169
CITROEN SAXO	1600	70	36	-	-	-	-	-	-	-	-	-	-	70	36
CITROEN BERLINGO	1400	59	15	-	-	-	-	-	-	-	-	-	-	59	15
CITROEN BERLINGO	1800	11	2	-	-	-	-	-	-	-	-	-	-	11	2
CITROEN BERLINGO	1900	233	94	-	-	-	-	-	-	-	-	-	-	233	94
CITROEN BERLINGO	2000	40	16	-	-	-	-	-	-	-	-	-	-	40	16
CITROEN XSARA	1400	151	53	-	-	-	-	-	-	-	-	-	-	151	53
CITROEN XSARA	1600	87	30	-	-	-	-	-	-	-	-	-	-	87	30
CITROEN XSARA	1800	24	7	-	-	-	-	-	-	-	-	-	-	24	7
CITROEN XSARA	1900	373	124	-	-	-	-	-	-	-	-	-	-	373	124
CITROEN XSARA	2000	86	45	-	-	-	-	-	-	-	-	-	-	86	45
CITROEN XSARAPICASSO	1600	31	10	-	-	-	-	-	-	-	-	-	-	31	10
CITROEN XSARAPICASSO	1700	28	9	-	-	-	-	-	-	-	-	-	-	28	9
CITROEN XSARAPICASSO	2000	110	39	-	-	-	-	-	-	-	-	-	-	110	39
CITROEN C5	2000	74	21	-	-	-	-	-	-	-	-	-	-	74	21
CITROEN C5	2200	22	3	-	-	-	-	-	-	-	-	-	-	22	3
AUTRES		148	88	-	-	15	10	-	-	-	-	-	-	163	98
TOTAL CITROEN		9587	4112	2	2	1910	1144	-	-	-	-	-	-	11499	5258
PEUGEOT															
PEUGEOT		90	73	3	3	990	627	-	-	-	-	-	-	1083	703
PEUGEOT	2400	7	6	-	-	3	2	-	-	-	-	-	-	10	8
PEUGEOT	2500	15	12	-	-	2	2	-	-	-	-	-	-	17	14
PEUGEOT 305	1300	13	6	-	-	-	-	-	-	-	-	-	-	13	6
PEUGEOT 305	1600	12	5	-	-	-	-	-	-	-	-	-	-	12	5
PEUGEOT 307	1400	54	16	-	-	-	-	-	-	-	-	-	-	54	16
PEUGEOT 307	1600	28	6	-	-	-	-	-	-	-	-	-	-	28	6
PEUGEOT 307	2000	207	57	-	-	1	-	-	-	-	-	-	-	208	57
PEUGEOT 205	1000	999	636	-	-	-	-	-	-	-	-	-	-	999	636
PEUGEOT 205	1100	704	413	-	-	-	-	-	-	-	-	-	-	704	413
PEUGEOT 205	1300	22	13	-	-	-	-	-	-	-	-	-	-	22	13
PEUGEOT 205	1400	891	511	-	-	-	-	-	-	-	-	-	-	891	511
PEUGEOT 205	1600	177	88	-	-	-	-	-	-	-	-	-	-	177	88
PEUGEOT 205	1800	552	298	-	-	1	-	-	-	-	-	-	-	553	298
PEUGEOT 205	1900	54	36	-	-	-	-	-	-	-	-	-	-	54	36
PEUGEOT 309	1100	136	66	-	-	-	-	-	-	-	-	-	-	136	66
PEUGEOT 309	1300	228	96	-	-	-	-	-	-	-	-	-	-	228	96
PEUGEOT 309	1400	112	47	-	-	-	-	-	-	-	-	-	-	112	47
PEUGEOT 309	1600	62	28	-	-	-	-	-	-	-	-	-	-	62	28
PEUGEOT 309	1900	268	123	-	-	-	-	-	-	-	-	-	-	268	123
PEUGEOT 405	1400	69	27	-	-	-	-	-	-	-	-	-	-	69	27
PEUGEOT 405	1600	320	142	-	-	-	-	-	-	-	-	-	-	320	142
PEUGEOT 405	1800	105	39	-	-	-	-	-	-	-	-	-	-	105	39
PEUGEOT 405	1900	840	315	-	-	-	-	-	-	-	-	-	-	840	315
PEUGEOT 405	2000	19	9	-	-	-	-	-	-	-	-	-	-	19	9
PEUGEOT 605	2000	109	34	-	-	-	-	-	-	-	-	-	-	109	34
PEUGEOT 605	2100	87	23	-	-	-	-	-	-	-	-	-	-	87	23

(1) VEHICULES IMMATRICULES AVEC UNE NOUVELLE PLAQUE ET AU NOM DE DECLARANTS BELGES.

4. IMMATRICULATIONS DES VEHICULES A MOTEUR D'OCCASION MIS EN CIRCULATION
D'APRES LE PAYS DE PROVENANCE ET D'APRES LA MARQUE
1 ER TRIMESTRE 2002

PAYS DE PROVENANCE ET MARQUES	CYLINDREE	VOITURES POUR PERSONNES		AUTOBUS ET AUTOCARS		VEHICULES POUR LE TRANSPORT DE MARCHANDISES		TRACTEURS		TRACTEURS AGRICOLLES		VEHICULES SPECIAUX		TOTAL	
		TOTAL	DONT : NOUVELLES PLAQUES (1)	TOTAL	DONT : NOUVELLES PLAQUES (1)	TOTAL	DONT : NOUVELLES PLAQUES (1)	TOTAL	DONT : NOUVELLES PLAQUES (1)	TOTAL	DONT : NOUVELLES PLAQUES (1)	TOTAL	DONT : NOUVELLES PLAQUES (1)	TOTAL	DONT : NOUVELLES PLAQUES (1)
PEUGEOT 605	2400	12	4	-	-	-	-	-	-	-	-	-	-	12	4
PEUGEOT 605	3000	11	4	-	-	-	-	-	-	-	-	-	-	11	4
PEUGEOT 106	1000	627	340	-	-	-	-	-	-	-	-	-	-	627	340
PEUGEOT 106	1100	528	267	-	-	-	-	-	-	-	-	-	-	528	267
PEUGEOT 106	1300	18	9	-	-	-	-	-	-	-	-	-	-	18	9
PEUGEOT 106	1400	299	147	-	-	-	-	-	-	-	-	-	-	299	147
PEUGEOT 106	1500	235	116	-	-	-	-	-	-	-	-	-	-	235	116
PEUGEOT 106	1600	81	33	-	-	-	-	-	-	-	-	-	-	81	33
PEUGEOT 306	1400	577	268	-	-	-	-	-	-	-	-	-	-	577	268
PEUGEOT 306	1600	307	145	-	-	-	-	-	-	-	-	-	-	307	145
PEUGEOT 306	1800	114	58	-	-	-	-	-	-	-	-	-	-	114	58
PEUGEOT 306	1900	970	372	-	-	-	-	-	-	-	-	-	-	970	372
PEUGEOT 306	2000	112	47	-	-	-	-	-	-	-	-	-	-	112	47
PEUGEOT 806	1800	15	1	-	-	-	-	-	-	-	-	-	-	15	1
PEUGEOT 806	1900	87	28	-	-	-	-	-	-	-	-	-	-	87	28
PEUGEOT 806	2000	177	57	-	-	-	-	-	-	-	-	-	-	177	57
PEUGEOT 806	2100	59	23	-	-	-	-	-	-	-	-	-	-	59	23
PEUGEOT 406	1600	28	12	-	-	-	-	-	-	-	-	-	-	28	12
PEUGEOT 406	1700	12	5	-	-	-	-	-	-	-	-	-	-	12	5
PEUGEOT 406	1800	122	37	-	-	-	-	-	-	-	-	-	-	122	37
PEUGEOT 406	1900	398	143	-	-	-	-	-	-	-	-	-	-	398	143
PEUGEOT 406	2000	395	145	-	-	-	-	-	-	-	-	-	-	395	145
PEUGEOT 406	2100	31	15	-	-	-	-	-	-	-	-	-	-	31	15
PEUGEOT 406	2200	10	1	-	-	-	-	-	-	-	-	-	-	10	1
PEUGEOT 406	2900	11	4	-	-	-	-	-	-	-	-	-	-	11	4
PEUGEOT EXPERT	1900	15	6	-	-	-	-	-	-	-	-	-	-	15	6
PEUGEOT 206	1100	458	207	-	-	-	-	-	-	-	-	-	-	458	207
PEUGEOT 206	1400	363	157	-	-	-	-	-	-	-	-	-	-	363	157
PEUGEOT 206	1600	93	40	-	-	-	-	-	-	-	-	-	-	93	40
PEUGEOT 206	1900	327	152	-	-	-	-	-	-	-	-	-	-	327	152
PEUGEOT 206	2000	93	33	-	-	-	-	-	-	-	-	-	-	93	33
PEUGEOT PARTNER	1400	29	15	-	-	-	-	-	-	-	-	-	-	29	15
PEUGEOT PARTNER	1900	132	49	-	-	-	-	-	-	-	-	-	-	132	49
PEUGEOT PARTNER	2000	14	4	-	-	-	-	-	-	-	-	-	-	14	4
PEUGEOT 607	2200	64	27	-	-	-	-	-	-	-	-	-	-	64	27
AUTRES		73	44	-	-	6	6	-	-	-	-	-	-	79	50
TOTAL PEUGEOT		13077	6140	3	3	1003	637	-	-	-	-	-	-	14083	6780
RENAULT															
RENAULT		21	10	4	1	2258	1439	109	100	57	41	-	-	2449	1591
RENAULT	2100	13	7	-	-	1	1	-	-	-	-	-	-	14	8
RENAULT	2500	7	6	-	-	4	2	-	-	-	-	-	-	11	8
RENAULT R 4	800	15	10	-	-	-	-	-	-	-	-	-	-	15	10
RENAULT R4	1000	12	7	-	-	-	-	-	-	-	-	-	-	12	7
RENAULT R 4	1100	17	11	-	-	-	-	-	-	-	-	-	-	17	11
RENAULT R 5	1000	110	65	-	-	-	-	-	-	-	-	-	-	110	65
RENAULT R5	1100	1280	793	-	-	-	-	-	-	-	-	-	-	1280	793
RENAULT R5	1200	120	71	-	-	-	-	-	-	-	-	-	-	120	71
RENAULT R 5	1400	255	149	-	-	-	-	-	-	-	-	-	-	255	149
RENAULT R5	1600	88	48	-	-	-	-	-	-	-	-	-	-	88	48
RENAULT R5	1700	17	6	-	-	-	-	-	-	-	-	-	-	17	6
RENAULT R9	1100	13	7	-	-	-	-	-	-	-	-	-	-	13	7
RENAULT R 9	1200	30	15	-	-	-	-	-	-	-	-	-	-	30	15
RENAULT R9	1400	86	37	-	-	-	-	-	-	-	-	-	-	86	37
RENAULT R9	1600	23	11	-	-	-	-	-	-	-	-	-	-	23	11
RENAULT R11	1100	15	7	-	-	-	-	-	-	-	-	-	-	15	7
RENAULT R 11	1200	24	14	-	-	-	-	-	-	-	-	-	-	24	14
RENAULT R11	1400	96	46	-	-	-	-	-	-	-	-	-	-	96	46
RENAULT R11	1600	44	17	-	-	-	-	-	-	-	-	-	-	44	17
RENAULT R 11	1700	13	5	-	-	-	-	-	-	-	-	-	-	13	5
RENAULT R 25	2000	190	70	-	-	-	-	-	-	-	-	-	-	190	70
RENAULT R 25	2100	105	39	-	-	-	-	-	-	-	-	-	-	105	39
RENAULT R 25	2200	42	13	-	-	-	-	-	-	-	-	-	-	42	13
RENAULT R 21	1700	308	115	-	-	-	-	-	-	-	-	-	-	308	115
RENAULT R 21	2000	65	28	-	-	-	-	-	-	-	-	-	-	65	28
RENAULT R 21	2100	201	78	-	-	-	-	-	-	-	-	-	-	201	78
RENAULT EXPRESS	1100	59	34	-	-	-	-	-	-	-	-	-	-	59	34

(1) VEHICULES IMMATRICULES AVEC UNE NOUVELLE PLAQUE ET AU NOM DE DECLARANTS BELGES.

**4. IMMATRICULATIONS DES VEHICULES A MOTEUR D'OCCASION MIS EN CIRCULATION
D'APRES LE PAYS DE PROVENANCE ET D'APRES LA MARQUE
1 ER TRIMESTRE 2002**

PAYS DE PROVENANCE ET MARQUES	CYLINDREE	VOITURES POUR PERSONNES		AUTOBUS ET AUTOCARS		VEHICULES POUR LE TRANSPORT DE MARCHANDISES		TRACTEURS		TRACTEURS AGRICOLIS		VEHICULES SPECIAUX		TOTAL	
		TOTAL	DONT : NOUVELLES PLAQUES (1)	TOTAL	DONT : NOUVELLES PLAQUES (1)	TOTAL	DONT : NOUVELLES PLAQUES (1)	TOTAL	DONT : NOUVELLES PLAQUES (1)	TOTAL	DONT : NOUVELLES PLAQUES (1)	TOTAL	DONT : NOUVELLES PLAQUES (1)	TOTAL	DONT : NOUVELLES PLAQUES (1)
RENAULT EXPRESS	1200	11	6	-	-	-	-	-	-	-	-	-	-	11	6
RENAULT EXPRESS	1400	86	49	-	-	-	-	-	-	-	-	-	-	86	49
RENAULT EXPRESS	1600	32	15	-	-	-	-	-	-	-	-	-	-	32	15
RENAULT EXPRESS	1900	58	32	-	-	-	-	-	-	-	-	-	-	58	32
RENAULT R19	1200	145	75	-	-	-	-	-	-	-	-	-	-	145	75
RENAULT R19	1400	967	456	-	-	-	-	-	-	-	-	-	-	967	456
RENAULT R19	1700	87	47	-	-	-	-	-	-	-	-	-	-	87	47
RENAULT R19	1800	160	74	-	-	-	-	-	-	-	-	-	-	160	74
RENAULT R19	1900	556	232	-	-	-	-	-	-	-	-	-	-	556	232
RENAULT CLIO	1100	917	443	-	-	-	-	-	-	-	-	-	-	917	443
RENAULT CLIO	1200	1059	601	-	-	-	-	-	-	-	-	-	-	1059	601
RENAULT CLIO	1400	680	365	-	-	-	-	-	-	-	-	-	-	680	365
RENAULT CLIO	1500	46	26	-	-	-	-	-	-	-	-	-	-	46	26
RENAULT CLIO	1600	48	22	-	-	-	-	-	-	-	-	-	-	48	22
RENAULT CLIO	1700	22	12	-	-	-	-	-	-	-	-	-	-	22	12
RENAULT CLIO	1800	70	29	-	-	-	-	-	-	-	-	-	-	70	29
RENAULT CLIO	1900	536	269	-	-	-	-	-	-	-	-	-	-	536	269
RENAULT CLIO	2000	15	4	-	-	-	-	-	-	-	-	-	-	15	4
RENAULT SAFRANE	1900	29	14	-	-	-	-	-	-	-	-	-	-	29	14
RENAULT SAFRANE	2000	66	21	-	-	-	-	-	-	-	-	-	-	66	21
RENAULT SAFRANE	2100	72	27	-	-	-	-	-	-	-	-	-	-	72	27
RENAULT SAFRANE	2200	128	57	-	-	-	-	-	-	-	-	-	-	128	57
RENAULT SAFRANE	2400	15	4	-	-	-	-	-	-	-	-	-	-	15	4
RENAULT SAFRANE	3000	10	6	-	-	-	-	-	-	-	-	-	-	10	6
RENAULT TWINGO	1100	775	399	-	-	-	-	-	-	-	-	-	-	775	399
RENAULT TWINGO	1200	715	391	-	-	-	-	-	-	-	-	-	-	715	391
RENAULT LAGUNA	1600	30	8	-	-	-	-	-	-	-	-	-	-	30	8
RENAULT LAGUNA	1800	258	84	-	-	-	-	-	-	-	-	-	-	258	84
RENAULT LAGUNA	1900	242	86	-	-	-	-	-	-	-	-	-	-	242	86
RENAULT LAGUNA	2000	98	30	-	-	-	-	-	-	-	-	-	-	98	30
RENAULT LAGUNA	2200	160	62	-	-	-	-	-	-	-	-	-	-	160	62
RENAULT ESPACE	1900	41	13	-	-	-	-	-	-	-	-	-	-	41	13
RENAULT ESPACE	2000	61	25	-	-	-	-	-	-	-	-	-	-	61	25
RENAULT ESPACE	2200	272	118	-	-	-	-	-	-	-	-	-	-	272	118
RENAULT MEGANE	1400	314	99	-	-	-	-	-	-	-	-	-	-	314	99
RENAULT MEGANE	1600	513	190	-	-	-	-	-	-	-	-	-	-	513	190
RENAULT MEGANE	1900	1292	442	-	-	-	-	-	-	-	-	-	-	1292	442
RENAULT MEGANE	2000	32	12	-	-	-	-	-	-	-	-	-	-	32	12
RENAULT KANGOO	1100	24	9	-	-	-	-	-	-	-	-	-	-	24	9
RENAULT KANGOO	1400	50	13	-	-	-	-	-	-	-	-	-	-	50	13
RENAULT KANGOO	1900	172	69	-	-	-	-	-	-	-	-	-	-	172	69
AUTRES		96	47	-	-	21	13	1	-	6	4	-	-	124	64
TOTAL RENAULT		14229	6702	4	1	2284	1455	110	100	63	45	-	-	16690	8303
TALBOT		24	6	-	-	1	1	-	-	-	-	-	-	25	9
AUTRES MARQUES		15	12	8	8	10	9	-	-	7	4	-	-	40	33
TOTAL FRANCE		37495	17154	17	14	5208	3246	110	100	70	49	-	-	42900	20563
ITALIE															
ALFA ROMEO															
ALFA ROMEO GTV	2000	43	14	-	-	-	-	-	-	-	-	-	-	43	14
ALFA ROMEO ALFA 33	1400	256	104	-	-	-	-	-	-	-	-	-	-	256	104
ALFA ROMEO ALFA 33	1500	51	21	-	-	-	-	-	-	-	-	-	-	51	21
ALFA ROMEO ALFA 33	1700	82	41	-	-	-	-	-	-	-	-	-	-	82	41
ALFA ROMEO ALFA 75	1600	19	9	-	-	-	-	-	-	-	-	-	-	19	9
ALFA ROMEO ALFA 75	1800	14	7	-	-	-	-	-	-	-	-	-	-	14	7
ALFA ROMEO ALFA 75	2000	37	16	-	-	-	-	-	-	-	-	-	-	37	16
ALFA ROMEO SPYDER	2000	34	21	-	-	-	-	-	-	-	-	-	-	34	21
ALFA ROMEO ALFA 164	2000	66	28	-	-	-	-	-	-	-	-	-	-	66	28
ALFA ROMEO ALFA 164	2500	26	12	-	-	-	-	-	-	-	-	-	-	26	12
ALFA ROMEO SZ	3000	16	6	-	-	-	-	-	-	-	-	-	-	16	6
ALFA ROMEO ALFA 155	1700	33	14	-	-	-	-	-	-	-	-	-	-	33	14

(1) VEHICULES IMMATRICULES AVEC UNE NOUVELLE PLAQUE ET AU NOM DE DECLARANTS BELGES.

4. IMMATRICULATIONS DES VEHICULES A MOTEUR D'OCCASION MIS EN CIRCULATION
D'APRES LE PAYS DE PROVENANCE ET D'APRES LA MARQUE
1 ER TRIMESTRE 2002

PAYS DE PROVENANCE ET MARQUES	CYLINDREE	VOITURES POUR PERSONNES		AUTOBUS ET AUTOCARS		VEHICULES POUR LE TRANSPORT DE MARCHANDISES		TRACTEURS		TRACTEURS AGRIcoles		VEHICULES SPECIAUX		TOTAL	
		TOTAL	DONT : NOUVELLES PLAQUES (1)	TOTAL	DONT : NOUVELLES PLAQUES (1)	TOTAL	DONT : NOUVELLES PLAQUES (1)	TOTAL	DONT : NOUVELLES PLAQUES (1)	TOTAL	DONT : NOUVELLES PLAQUES (1)	TOTAL	DONT : NOUVELLES PLAQUES (1)	TOTAL	DONT : NOUVELLES PLAQUES (1)
ALFA ROMEO ALFA 155	1800	45	20	-	-	-	-	-	-	-	-	-	-	45	20
ALFA ROMEO ALFA 155	1900	89	27	-	-	-	-	-	-	-	-	-	-	89	27
ALFA ROMEO ALFA 155	2000	46	16	-	-	-	-	-	-	-	-	-	-	46	16
ALFA ROMEO ALFA 155	2500	19	9	-	-	-	-	-	-	-	-	-	-	19	9
ALFA ROMEO ALFA 145	1400	99	52	-	-	-	-	-	-	-	-	-	-	99	52
ALFA ROMEO ALFA 145	1600	33	15	-	-	-	-	-	-	-	-	-	-	33	15
ALFA ROMEO ALFA 145	1900	59	24	-	-	-	-	-	-	-	-	-	-	59	24
ALFA ROMEO ALFA 146	1400	71	25	-	-	-	-	-	-	-	-	-	-	71	25
ALFA ROMEO ALFA 146	1600	55	16	-	-	-	-	-	-	-	-	-	-	55	16
ALFA ROMEO ALFA 146	1700	14	6	-	-	-	-	-	-	-	-	-	-	14	6
ALFA ROMEO ALFA 146	1900	80	29	-	-	-	-	-	-	-	-	-	-	80	29
ALFA ROMEO 166	2000	21	9	-	-	-	-	-	-	-	-	-	-	21	9
ALFA ROMEO 166	2400	45	27	-	-	-	-	-	-	-	-	-	-	45	27
ALFA ROMEO 155	1600	52	20	-	-	-	-	-	-	-	-	-	-	52	20
ALFA ROMEO 156	1700	71	33	-	-	-	-	-	-	-	-	-	-	71	33
ALFA ROMEO ALFA 156	1900	330	127	-	-	-	-	-	-	-	-	-	-	330	127
ALFA ROMEO 164	2000	31	13	-	-	-	-	-	-	-	-	-	-	31	13
ALFA ROMEO 156	2400	17	10	-	-	-	-	-	-	-	-	-	-	17	10
ALFA ROMEO ALFA 147	1600	29	13	-	-	-	-	-	-	-	-	-	-	29	13
ALFA ROMEO ALFA 147	1900	47	26	-	-	-	-	-	-	-	-	-	-	47	26
AUTRES		110	66	-	-	-	-	-	-	-	-	-	-	110	66
TOTAL ALFA ROMEO		2040	876	-	-	-	-	-	-	-	-	-	-	2040	876
FERRARI		39	33	-	-	-	-	-	-	1	-	-	-	40	33
FIAT															
FIAT		264	197	-	-	987	615	-	-	153	116	-	-	1404	928
FIAT	1900	8	3	-	-	3	1	-	-	-	-	-	-	11	4
FIAT	2500	16	12	-	-	3	1	-	-	-	-	-	-	19	13
FIAT 500	500	33	31	-	-	-	-	-	-	-	-	-	-	33	31
FIAT 126	700	19	16	-	-	-	-	-	-	-	-	-	-	19	16
FIAT STILO	1600	18	6	-	-	-	-	-	-	-	-	-	-	18	6
FIAT STILO	1900	68	24	-	-	-	-	-	-	-	-	-	-	68	24
FIAT FIORINO	1700	22	14	-	-	-	-	-	-	-	-	-	-	22	14
FIAT PANDA	800	184	123	-	-	-	-	-	-	-	-	-	-	184	123
FIAT PANDA	900	61	41	-	-	-	-	-	-	-	-	-	-	61	41
FIAT PANDA	1000	62	36	-	-	-	-	-	-	-	-	-	-	62	36
FIAT PANDA	1100	13	4	-	-	-	-	-	-	-	-	-	-	13	4
FIAT UNO	900	254	167	-	-	-	-	-	-	-	-	-	-	254	167
FIAT UNO	1000	491	300	-	-	-	-	-	-	-	-	-	-	491	300
FIAT UNO	1100	124	69	-	-	-	-	-	-	-	-	-	-	124	69
FIAT UNO	1300	31	19	-	-	-	-	-	-	-	-	-	-	31	19
FIAT UNO	1400	97	55	-	-	-	-	-	-	-	-	-	-	97	55
FIAT UNO	1700	92	51	-	-	-	-	-	-	-	-	-	-	92	51
FIAT REGATA	1300	14	6	-	-	-	-	-	-	-	-	-	-	14	6
FIAT CROMA	1600	22	12	-	-	-	-	-	-	-	-	-	-	22	12
FIAT CROMA	1900	117	41	-	-	-	-	-	-	-	-	-	-	117	41
FIAT CROMA	2000	28	11	-	-	-	-	-	-	-	-	-	-	28	11
FIAT TEMPRA	1400	49	20	-	-	-	-	-	-	-	-	-	-	49	20
FIAT TEMPRA	1600	102	39	-	-	-	-	-	-	-	-	-	-	102	39
FIAT TEMPRA	1800	18	8	-	-	-	-	-	-	-	-	-	-	18	8
FIAT TEMPRA	1900	191	70	-	-	-	-	-	-	-	-	-	-	191	70
FIAT DOBLO	1900	41	11	-	-	-	-	-	-	-	-	-	-	41	11
FIAT TIPO	1400	319	160	-	-	-	-	-	-	-	-	-	-	319	160
FIAT TIPO	1600	97	40	-	-	-	-	-	-	-	-	-	-	97	40
FIAT TIPO	1700	134	67	-	-	-	-	-	-	-	-	-	-	134	67
FIAT TIPO	1800	17	9	-	-	-	-	-	-	-	-	-	-	17	9
FIAT TIPO	1900	89	45	-	-	-	-	-	-	-	-	-	-	89	45
FIAT CINQUECENTO	900	93	61	-	-	-	-	-	-	-	-	-	-	93	61
FIAT CINQUECENTO	1100	43	21	-	-	-	-	-	-	-	-	-	-	43	21
FIAT PUNTO	1100	341	184	-	-	-	-	-	-	-	-	-	-	341	184
FIAT PUNTO	1200	616	248	-	-	-	-	-	-	-	-	-	-	616	248
FIAT PUNTO	1400	13	3	-	-	-	-	-	-	-	-	-	-	13	3
FIAT PUNTO	1600	23	9	-	-	-	-	-	-	-	-	-	-	23	9
FIAT PUNTO	1700	170	62	-	-	-	-	-	-	-	-	-	-	170	62
FIAT PUNTO	1900	179	65	-	-	-	-	-	-	-	-	-	-	179	65
FIAT COUPE	1700	17	6	-	-	-	-	-	-	-	-	-	-	17	6

(1) VEHICULES IMMATRICULES AVEC UNE NOUVELLE PLAQUE ET AU NOM DE DECLARANTS BELGES.

**4. IMMATRICULATIONS DES VEHICULES A MOTEUR D'OCCASION MIS EN CIRCULATION
D'APRES LE PAYS DE PROVENANCE ET D'APRES LA MARQUE**
1 ER TRIMESTRE 2002

PAYS DE PROVENANCE ET MARQUES	C Y L I N D R E	VOITURES POUR PERSONNES		AUTOBUS ET AUTOCARS		VEHICULES POUR LE TRANSPORT DE MARCHANDISES		TRACTEURS		TRACTEURS AGRICOLIS		VEHICULES SPECIAUX		TOTAL	
		TOTAL	DONT : NOUVELLES PLAQUES (1)	TOTAL	DONT : NOUVELLES PLAQUES (1)	TOTAL	DONT : NOUVELLES PLAQUES (1)	TOTAL	DONT : NOUVELLES PLAQUES (1)	TOTAL	DONT : NOUVELLES PLAQUES (1)	TOTAL	DONT : NOUVELLES PLAQUES (1)	TOTAL	DONT : NOUVELLES PLAQUES (1)
FIAT COUPE	2000	37	19	-	-	-	-	-	-	-	-	-	-	37	19
FIAT ULYSSE	1900	28	7	-	-	-	-	-	-	-	-	-	-	28	7
FIAT ULYSSE	2000	38	10	-	-	-	-	-	-	-	-	-	-	38	10
FIAT BARCHETTA	1700	36	21	-	-	-	-	-	-	-	-	-	-	36	21
FIAT BRAVA	1200	42	7	-	-	-	-	-	-	-	-	-	-	42	7
FIAT BRAVA	1400	65	24	-	-	-	-	-	-	-	-	-	-	65	24
FIAT BRAVA	1600	36	14	-	-	-	-	-	-	-	-	-	-	36	14
FIAT BRAVA	1900	146	40	-	-	-	-	-	-	-	-	-	-	146	40
FIAT BRAVO	1200	32	12	-	-	-	-	-	-	-	-	-	-	32	12
FIAT BRAVO	1400	78	38	-	-	-	-	-	-	-	-	-	-	78	38
FIAT BRAVO	1600	26	14	-	-	-	-	-	-	-	-	-	-	26	14
FIAT BRAVO	1700	20	7	-	-	-	-	-	-	-	-	-	-	20	7
FIAT BRAVO	1900	199	87	-	-	-	-	-	-	-	-	-	-	199	87
FIAT SCUDO	1900	21	3	-	-	-	-	-	-	-	-	-	-	21	3
FIAT MAREA	1600	32	13	-	-	-	-	-	-	-	-	-	-	32	13
FIAT MAREA	1900	56	15	-	-	-	-	-	-	-	-	-	-	56	15
FIAT MAREA WEEKEND	1600	15	2	-	-	-	-	-	-	-	-	-	-	15	2
FIAT MAREA WEEKEND	1700	10	3	-	-	-	-	-	-	-	-	-	-	10	3
FIAT MAREA WEEKEND	1900	88	32	-	-	-	-	-	-	-	-	-	-	88	32
FIAT PALIO WEEKEND	1200	18	6	-	-	-	-	-	-	-	-	-	-	18	6
FIAT PALIO WEEKEND	1700	36	15	-	-	-	-	-	-	-	-	-	-	36	15
FIAT SEICENTO	900	28	12	-	-	-	-	-	-	-	-	-	-	28	12
FIAT SEICENTO	1100	98	47	-	-	-	-	-	-	-	-	-	-	98	47
FIAT MULTIPLA	1600	13	4	-	-	-	-	-	-	-	-	-	-	13	4
FIAT MULTIPLA	1900	88	26	-	-	-	-	-	-	-	-	-	-	88	26
AUTRES		179	95	-	-	12	10	-	-	5	5	-	-	196	110
TOTAL FIAT		6055	2939	-	-	1005	627	-	-	158	121	-	-	7218	3687
IVECO															
IVECO		19	15	2	1	310	226	40	36	-	-	-	-	371	278
AUTRES		3	1	-	-	12	8	-	-	-	-	-	-	15	9
TOTAL IVECO		22	16	2	1	322	234	40	36	-	-	-	-	386	287
LAMBORGHINI															
LAMBORGHINI		-	-	-	-	-	-	-	-	12	10	-	-	12	10
LANCIA															
LANCIA DELTA	1600	56	22	-	-	-	-	-	-	-	-	-	-	56	22
LANCIA DELTA	1800	21	8	-	-	-	-	-	-	-	-	-	-	21	8
LANCIA DELTA	1900	102	42	-	-	-	-	-	-	-	-	-	-	102	42
LANCIA DELTA	2000	24	20	-	-	-	-	-	-	-	-	-	-	24	20
LANCIA THEMA	2000	36	13	-	-	-	-	-	-	-	-	-	-	36	13
LANCIA THEMA	2500	19	9	-	-	-	-	-	-	-	-	-	-	19	9
LANCIA Y 10	1000	24	15	-	-	-	-	-	-	-	-	-	-	24	15
LANCIA Y 10	1100	36	26	-	-	-	-	-	-	-	-	-	-	36	26
LANCIA DEDRA	1600	31	8	-	-	-	-	-	-	-	-	-	-	31	8
LANCIA DEDRA	1800	89	31	-	-	-	-	-	-	-	-	-	-	89	31
LANCIA DEDRA	1900	183	74	-	-	-	-	-	-	-	-	-	-	183	74
LANCIA DEDRA	2000	34	16	-	-	-	-	-	-	-	-	-	-	34	16
LANCIA Z	2000	18	5	-	-	-	-	-	-	-	-	-	-	18	5
LANCIA Z	2100	21	12	-	-	-	-	-	-	-	-	-	-	21	12
LANCIA K	2000	34	9	-	-	-	-	-	-	-	-	-	-	34	9
LANCIA K	2400	48	26	-	-	-	-	-	-	-	-	-	-	48	26
LANCIA Y	1100	14	10	-	-	-	-	-	-	-	-	-	-	14	10
LANCIA Y	1200	143	64	-	-	-	-	-	-	-	-	-	-	143	64
LANCIA Y	1400	16	10	-	-	-	-	-	-	-	-	-	-	16	10
LANCIA LYBRA	1700	14	2	-	-	-	-	-	-	-	-	-	-	14	2
LANCIA LYBRA	1900	70	17	-	-	-	-	-	-	-	-	-	-	70	17
AUTRES		60	26	-	-	-	-	-	-	-	-	-	-	60	26
TOTAL LANCIA		1093	465	-	-	-	-	-	-	-	-	-	-	1093	465
LANDINI															
LANDINI		-	-	-	-	-	-	-	-	16	13	-	-	16	13
AUTRES		-	-	-	-	-	-	-	-	2	2	-	-	2	2
TOTAL LANDINI		-	-	-	-	-	-	-	-	18	15	-	-	18	15

(1) VEHICULES IMMATICULES AVEC UNE NOUVELLE PLAQUE ET AU NOM DE DECLARANTS BELGES.

**4. IMMATRICULATIONS DES VEHICULES A MOTEUR D'OCCASION MIS EN CIRCULATION
D'APRES LE PAYS DE PROVENANCE ET D'APRES LA MARQUE
1 ER TRIMESTRE 2002**

PAYS DE PROVENANCE ET MARQUES	C Y L I N D R E	VOITURES POUR PERSONNES		AUTOBUS ET AUTOCARS		VEHICULES POUR LE TRANSPORT DE MARCHANDISES		TRACTEURS		TRACTEURS AGRICOLES		VEHICULES SPECIAUX		TOTAL	
		TOTAL	DONT : NOUVELLES PLAQUES (1)	TOTAL	DONT : NOUVELLES PLAQUES (1)	TOTAL	DONT : NOUVELLES PLAQUES (1)	TOTAL	DONT : NOUVELLES PLAQUES (1)	TOTAL	DONT : NOUVELLES PLAQUES (1)	TOTAL	DONT : NOUVELLES PLAQUES (1)	TOTAL	DONT : NOUVELLES PLAQUES (1)
MEAN		18	13	-	-	-	-	-	-	-	-	-	-	18	13
OM															
OM		2	2	-	-	9	8	-	-	-	-	-	-	11	10
SAME															
SAME		-	-	-	-	-	-	-	-	52	38	-	-	52	38
AUTRES		-	-	-	-	-	-	-	-	1	1	-	-	1	1
TOTAL SAME		-	-	-	-	-	-	-	-	53	39	-	-	53	39
AUTRES MARQUES		7	6	-	-	2	2	-	-	2	2	-	-	11	10
TOTAL ITALIE		9276	4350	2	1	1338	871	40	36	244	187	-	-	10900	5445
PAYS-BAS															
DAF															
DAF		14	12	10	6	352	269	208	182	-	-	-	-	584	469
AUTRES		19	16	-	-	14	7	10	7	-	-	-	-	43	30
TOTAL DAF		33	28	10	6	366	276	218	189	-	-	-	-	627	499
VOLVO															
VOLVO 345	1400	14	7	-	-	-	-	-	-	-	-	-	-	14	7
AUTRES		4	3	-	-	-	-	-	-	-	-	-	-	4	3
TOTAL VOLVO		18	10	-	-	-	-	-	-	-	-	-	-	18	10
AUTRES MARQUES		-	-	9	7	-	-	-	-	-	-	-	-	9	7
TOTAL PAYS-BAS		51	38	19	13	366	276	218	189	-	-	-	-	654	516
ROYAUME-UNI															
ASTON MARTIN		12	10	-	-	-	-	-	-	-	-	-	-	12	10
AUSTIN															
MINI 1000	1000	75	59	-	-	-	-	-	-	-	-	-	-	75	59
AUSTIN METRO	1000	14	6	-	-	-	-	-	-	-	-	-	-	14	6
AUSTIN METRO	1300	21	11	-	-	-	-	-	-	-	-	-	-	21	11
AUSTIN MONTEGO	2000	10	6	-	-	-	-	-	-	-	-	-	-	10	6
AUTRES		25	20	-	-	8	5	-	-	-	-	-	-	33	25
TOTAL AUSTIN		145	102	-	-	8	5	-	-	-	-	-	-	153	107
BEDFORD															
BEDFORD		16	13	-	-	17	8	-	-	-	-	-	-	33	21
DAIMLER		39	26	-	-	1	-	-	-	-	-	-	-	40	26
DAVID BROWN															
DAVID BROWN		-	-	-	-	-	-	-	-	42	38	-	-	42	38
AUTRES		-	-	-	-	-	-	-	-	1	1	-	-	1	1
TOTAL DAVID BROWN		-	-	-	-	-	-	-	-	43	39	-	-	43	39
FORD															
FORD MONDEO	1800	102	30	-	-	-	-	-	-	-	-	-	-	102	30
FORD MONDEO	1800	1805	586	-	-	-	-	-	-	-	-	-	-	1805	586
FORD MONDEO	2000	303	98	-	-	-	-	-	-	-	-	-	-	303	98

(1) VEHICULES IMMATRICULES AVEC UNE NOUVELLE PLAQUE ET AU NOM DE DECLARANTS BELGES.

**4. IMMATRICULATIONS DES VEHICULES A MOTEUR D'OCCASION MIS EN CIRCULATION
D'APRES LE PAYS DE PROVENANCE ET D'APRES LA MARQUE
1 ER TRIMESTRE 2002**

PAYS DE PROVENANCE ET MARQUES	CYLINDRÉE	VOITURES POUR PERSONNES		AUTOBUS ET AUTOCARS		VEHICULES POUR LE TRANSPORT DE MARCHANDISES		TRACTEURS		TRACTEURS AGRICOLÉS		VEHICULES SPECIAUX		TOTAL	
		TOTAL	DONT : NOUVELLES PLAQUES (1)	TOTAL	DONT : NOUVELLES PLAQUES (1)	TOTAL	DONT : NOUVELLES PLAQUES (1)	TOTAL	DONT : NOUVELLES PLAQUES (1)	TOTAL	DONT : NOUVELLES PLAQUES (1)	TOTAL	DONT : NOUVELLES PLAQUES (1)	TOTAL	DONT : NOUVELLES PLAQUES (1)
FORD MONDEO	2500	11	7	-	-	-	-	-	-	-	-	-	-	11	7
AUTRES		2	2	-	-	1	1	-	-	-	-	-	-	3	3
TOTAL FORD		2223	723	-	-	1	1	-	-	-	-	-	-	2224	724
FORDSON															
FORDSON		-	-	-	-	-	-	-	-	11	11	-	-	11	11
JAGUAR															
JAGUAR XJ6L	3200	45	28	-	-	-	-	-	-	-	-	-	-	45	28
JAGUAR SOVEREIGN	3200	28	15	-	-	-	-	-	-	-	-	-	-	28	15
JAGUAR SOVEREIGN	4000	19	13	-	-	-	-	-	-	-	-	-	-	19	13
JAGUAR XKB	4000	31	22	-	-	-	-	-	-	-	-	-	-	31	22
JAGUAR EXECUTIVE	3200	13	3	-	-	-	-	-	-	-	-	-	-	13	3
JAGUAR XKR	4000	11	7	-	-	-	-	-	-	-	-	-	-	11	7
JAGUAR S TYPE	3000	15	6	-	-	-	-	-	-	-	-	-	-	15	6
JAGUAR S TYPE EXEC	3000	23	8	-	-	-	-	-	-	-	-	-	-	23	8
AUTRES		99	70	-	-	-	-	-	-	-	-	-	-	99	70
TOTAL JAGUAR		284	172	-	-	-	-	-	-	-	-	-	-	284	172
LANDROVER															
LANDROVER		-	-	-	-	227	119	-	-	-	-	-	-	227	119
LANDROVER	2500	2	1	-	-	16	9	-	-	-	-	-	-	18	10
LANDROVER RANGE	2500	176	102	-	-	-	-	-	-	-	-	-	-	176	102
LAND ROVER DISCOVERY	2500	94	39	-	-	-	-	-	-	-	-	-	-	94	39
LANDROVER FREELANDER	1800	57	22	-	-	-	-	-	-	-	-	-	-	57	22
LANDROVER FREELANDER	2000	98	43	-	-	-	-	-	-	-	-	-	-	98	43
LANDROVER DEFENDER	2500	10	4	-	-	1	1	-	-	-	-	-	-	11	5
AUTRES		64	46	-	-	17	13	-	-	-	-	-	-	81	59
TOTAL LANDROVER		501	257	-	-	261	142	-	-	-	-	-	-	762	399
LEYLAND															
LEYLAND 1001	1000	15	14	-	-	-	-	-	-	-	-	-	-	15	14
AUTRES		13	10	-	-	4	3	-	-	2	1	-	-	19	14
TOTAL LEYLAND		28	24	-	-	4	3	-	-	2	1	-	-	34	28
LOTUS															
LOTUS ELISE	1800	11	6	-	-	-	-	-	-	-	-	-	-	11	6
AUTRES		8	7	-	-	-	-	-	-	-	-	-	-	8	7
TOTAL LOTUS		19	13	-	-	-	-	-	-	-	-	-	-	19	13
MASSEY FERGUSON															
MASSEY FERGUSON		-	-	-	-	-	-	-	-	165	131	-	-	165	131
AUTRES		-	-	-	-	-	-	-	-	5	3	-	-	5	3
TOTAL MASSEY FERGUSON		-	-	-	-	-	-	-	-	170	134	-	-	170	134
MG															
MG B	1800	49	42	-	-	-	-	-	-	-	-	-	-	49	42
MG F	1800	54	28	-	-	-	-	-	-	-	-	-	-	54	28
AUTRES		15	13	-	-	-	-	-	-	-	-	-	-	15	13
TOTAL MG		118	83	-	-	-	-	-	-	-	-	-	-	118	83
MORGAN															
MORGAN		13	9	-	-	-	-	-	-	-	-	-	-	13	9
LAND ROVER															
ROVER 75	1800	34	9	-	-	-	-	-	-	-	-	-	-	34	9
ROVER 75	2000	61	25	-	-	-	-	-	-	-	-	-	-	61	25
ROVER 214	1400	145	62	-	-	-	-	-	-	-	-	-	-	145	62
ROVER 213	1300	42	17	-	-	-	-	-	-	-	-	-	-	42	17
ROVER 216	1600	89	45	-	-	-	-	-	-	-	-	-	-	89	45
ROVER 820	2000	73	34	-	-	-	-	-	-	-	-	-	-	73	34

(1) VEHICULES IMMATRICULES AVEC UNE NOUVELLE PLAQUE ET AU NOM DE DECLARANTS BELGES.

4. IMMATRICULATIONS DES VEHICULES A MOTEUR D'OCCASION MIS EN CIRCULATION D'APRES LE PAYS DE PROVENANCE ET D'APRES LA MARQUE

1 ER TRIMESTRE 2002

PAYS DE PROVENANCE ET MARQUES	CYLINDRÉE	VOITURES POUR PERSONNES		AUTOBUS ET AUTOCARS		VEHICULES POUR LE TRANSPORT DE MARCHANDISES		TRACTEURS		TRACTEURS AGRICOLÉS		VEHICULES SPECIAUX		TOTAL	
		TOTAL	DONT : NOUVELLES PLAQUES (1)	TOTAL	DONT : NOUVELLES PLAQUES (1)	TOTAL	DONT : NOUVELLES PLAQUES (1)	TOTAL	DONT : NOUVELLES PLAQUES (1)	TOTAL	DONT : NOUVELLES PLAQUES (1)	TOTAL	DONT : NOUVELLES PLAQUES (1)	TOTAL	DONT : NOUVELLES PLAQUES (1)
ROVER 825	2500	31	16	-	-	-	-	-	-	-	-	-	-	31	16
ROVER 827	2700	10	4	-	-	-	-	-	-	-	-	-	-	10	4
ROVER 416	1500	82	29	-	-	-	-	-	-	-	-	-	-	82	29
ROVER MINI	1300	67	40	-	-	-	-	-	-	-	-	-	-	67	40
ROVER MONTEGO	2000	22	5	-	-	-	-	-	-	-	-	-	-	22	5
ROVER 111	1100	55	35	-	-	-	-	-	-	-	-	-	-	55	35
ROVER 114	1400	28	18	-	-	-	-	-	-	-	-	-	-	28	18
ROVER 414	1400	25	8	-	-	-	-	-	-	-	-	-	-	25	8
ROVER 418	1800	14	7	-	-	-	-	-	-	-	-	-	-	14	7
ROVER 218	1800	11	2	-	-	-	-	-	-	-	-	-	-	11	2
ROVER 218	1900	13	4	-	-	-	-	-	-	-	-	-	-	13	4
ROVER 420	2000	36	7	-	-	-	-	-	-	-	-	-	-	36	7
ROVER 220	2000	23	13	-	-	-	-	-	-	-	-	-	-	23	13
ROVER 620	2000	189	78	-	-	-	-	-	-	-	-	-	-	189	78
ROVER 200	1400	72	38	-	-	-	-	-	-	-	-	-	-	72	38
ROVER 200	2000	23	11	-	-	-	-	-	-	-	-	-	-	23	11
ROVER 600	2000	46	12	-	-	-	-	-	-	-	-	-	-	46	12
ROVER RANGE	2500	28	15	-	-	-	-	-	-	-	-	-	-	28	15
ROVER 400	1500	18	7	-	-	-	-	-	-	-	-	-	-	18	7
ROVER 400	2000	18	5	-	-	-	-	-	-	-	-	-	-	18	5
ROVER 25	1400	70	30	-	-	-	-	-	-	-	-	-	-	70	30
ROVER 45	1600	18	4	-	-	-	-	-	-	-	-	-	-	18	4
AUTRES		93	35	-	-	-	-	-	-	-	-	-	-	93	35
TOTAL LAND ROVER		1436	615	-	-	-	-	-	-	-	-	-	-	1436	615
TRIUMPH TR8															
TRIUMPH SPITFIRE	1500	12	8	-	-	-	-	-	-	-	-	-	-	12	8
TRIUMPH TR 6	2500	10	9	-	-	-	-	-	-	-	-	-	-	10	9
AUTRES		33	28	-	-	-	-	-	-	-	-	-	-	33	28
TOTAL TRIUMPH TR8		55	45	-	-	-	-	-	-	-	-	-	-	55	45
VAUXHALL		19	6	-	-	-	-	-	-	-	-	-	-	19	6
AUTRES MARQUES		35	26	-	-	-	-	-	6	6	-	-	-	41	32
TOTAL ROYAUME-UNI		4943	2124	-	-	292	159	-	-	232	191	-	-	5467	2474
SUEDE															
SAAB															
SAAB 9-5	2000	53	19	-	-	-	-	-	-	-	-	-	-	53	19
SAAB 9-5	2300	47	26	-	-	-	-	-	-	-	-	-	-	47	26
SAAB 900	2000	295	131	-	-	-	-	-	-	-	-	-	-	295	131
SAAB 900	2100	16	6	-	-	-	-	-	-	-	-	-	-	16	6
SAAB 900	2300	63	31	-	-	-	-	-	-	-	-	-	-	63	31
SAAB 9000	2000	118	49	-	-	-	-	-	-	-	-	-	-	118	49
SAAB 9000	2300	130	58	-	-	-	-	-	-	-	-	-	-	130	58
SAAB 9-3	2000	92	50	-	-	-	-	-	-	-	-	-	-	92	50
SAAB 9-3	2200	78	36	-	-	-	-	-	-	-	-	-	-	78	36
AUTRES		53	22	-	-	1	1	-	-	-	-	-	-	54	23
TOTAL SAAB		945	428	-	-	1	1	-	-	-	-	-	-	946	429
SCANIA															
SCANIA		1	-	8	4	131	102	253	216	-	-	-	-	393	322
AUTRES		-	-	-	-	3	3	3	2	-	-	-	-	6	5
TOTAL SCANIA		1	-	8	4	134	105	256	218	-	-	-	-	399	327
VOLVO															
VOLVO		3	2	7	5	397	290	332	295	1	-	-	-	740	592
VOLVO 360	2000	10	4	-	-	-	-	-	-	-	-	-	-	10	4
VOLVO 740	2000	27	15	-	-	-	-	-	-	-	-	-	-	27	15
VOLVO 740	2300	129	44	-	-	-	-	-	-	-	-	-	-	129	44

(1) VEHICULES IMMATRICULES AVEC UNE NOUVELLE PLAQUE ET AU NOM DE DECLARANTS BELGES.

**4. IMMATRICULATIONS DES VEHICULES A MOTEUR D'OCCASION MIS EN CIRCULATION
D'APRES LE PAYS DE PROVENANCE ET D'APRES LA MARQUE
1 ER TRIMESTRE 2002**

PAYS DE PROVENANCE ET MARQUES	C Y L I N D R E	VOITURES POUR PERSONNES		AUTOBUS ET AUTOCARS		VEHICULES POUR LE TRANSPORT DE MARCHANDISES		TRACTEURS		TRACTEURS AGRICOLLES		VEHICULES SPECIAUX		TOTAL	
		TOTAL	DONT : NOUVELLES PLAQUES (1)	TOTAL	DONT : NOUVELLES PLAQUES (1)	TOTAL	DONT : NOUVELLES PLAQUES (1)	TOTAL	DONT : NOUVELLES PLAQUES (1)	TOTAL	DONT : NOUVELLES PLAQUES (1)	TOTAL	DONT : NOUVELLES PLAQUES (1)	TOTAL	DONT : NOUVELLES PLAQUES (1)
VOLVO 740	2400	96	40	-	-	-	-	-	-	-	-	-	-	96	40
VOLVO 340	1400	229	107	-	-	-	-	-	-	-	-	-	-	229	107
VOLVO 340	1600	58	23	-	-	-	-	-	-	-	-	-	-	58	23
VOLVO 340	1700	42	19	-	-	-	-	-	-	-	-	-	-	42	19
VOLVO 240	2000	20	9	-	-	-	-	-	-	-	-	-	-	20	9
VOLVO 240	2300	66	30	-	-	-	-	-	-	-	-	-	-	66	30
VOLVO 480	1700	65	32	-	-	-	-	-	-	-	-	-	-	65	32
VOLVO 440	1600	37	17	-	-	-	-	-	-	-	-	-	-	37	17
VOLVO 440	1700	189	74	-	-	-	-	-	-	-	-	-	-	189	74
VOLVO 440	1800	191	67	-	-	-	-	-	-	-	-	-	-	191	67
VOLVO 440	1900	102	45	-	-	-	-	-	-	-	-	-	-	102	45
VOLVO 440	2000	12	3	-	-	-	-	-	-	-	-	-	-	12	3
VOLVO 460	1600	10	3	-	-	-	-	-	-	-	-	-	-	10	3
VOLVO 460	1700	121	47	-	-	-	-	-	-	-	-	-	-	121	47
VOLVO 460	1800	85	30	-	-	-	-	-	-	-	-	-	-	85	30
VOLVO 460	1900	84	32	-	-	-	-	-	-	-	-	-	-	84	32
VOLVO 460	2000	22	9	-	-	-	-	-	-	-	-	-	-	22	9
VOLVO 940	2000	18	4	-	-	-	-	-	-	-	-	-	-	18	4
VOLVO 940	2300	34	13	-	-	-	-	-	-	-	-	-	-	34	13
VOLVO 940	2400	111	37	-	-	-	-	-	-	-	-	-	-	111	37
VOLVO 960	2900	10	5	-	-	-	-	-	-	-	-	-	-	10	5
VOLVO 850	2000	79	29	-	-	-	-	-	-	-	-	-	-	79	29
VOLVO 850	2300	14	7	-	-	-	-	-	-	-	-	-	-	14	7
VOLVO 850	2400	92	40	-	-	1	1	-	-	-	-	-	-	93	41
VOLVO 850	2500	77	37	-	-	-	-	-	-	-	-	-	-	77	37
VOLVO V 40	1700	58	23	-	-	-	-	-	-	-	-	-	-	58	23
VOLVO V 40	1800	31	16	-	-	-	-	-	-	-	-	-	-	31	16
VOLVO V 40	1900	735	270	-	-	-	-	-	-	-	-	-	-	735	270
VOLVO S 40	1600	10	1	-	-	-	-	-	-	-	-	-	-	10	1
VOLVO S 40	1700	68	30	-	-	-	-	-	-	-	-	-	-	68	30
VOLVO S 40	1800	20	8	-	-	-	-	-	-	-	-	-	-	20	8
VOLVO S 40	1900	279	96	-	-	-	-	-	-	-	-	-	-	279	96
VOLVO V 70	2000	13	6	-	-	-	-	-	-	-	-	-	-	13	6
VOLVO V 70	2400	82	39	-	-	-	-	-	-	-	-	-	-	82	39
VOLVO V 70	2500	200	105	-	-	-	-	-	-	-	-	-	-	200	105
VOLVO S 70	2400	20	6	-	-	-	-	-	-	-	-	-	-	20	6
VOLVO S 70	2500	69	36	-	-	-	-	-	-	-	-	-	-	69	36
VOLVO C70	2000	13	4	-	-	-	-	-	-	-	-	-	-	13	4
VOLVO C70	2400	19	12	-	-	-	-	-	-	-	-	-	-	19	12
VOLVO S80	2400	20	10	-	-	-	-	-	-	-	-	-	-	20	10
VOLVO S80	2500	70	33	-	-	-	-	-	-	-	-	-	-	70	33
VOLVO S80	2900	10	6	-	-	-	-	-	-	-	-	-	-	10	6
VOLVO S 60	2400	34	14	-	-	-	-	-	-	-	-	-	-	34	14
AUTRES		173	94	1	-	8	3	1	1	-	-	-	-	183	98
TOTAL VOLVO		3957	1633	8	5	406	294	333	296	1	-	-	-	4705	2228
TOTAL SUEDE		4903	2061	16	9	541	400	589	514	1	-	-	-	6050	2984
REPUBLIQUE TCHEQUE															
SKODA															
SKODA		-	-	-	-	17	10	-	-	-	-	-	-	17	10
SKODA OCTAVIA	1600	47	15	-	-	-	-	-	-	-	-	-	-	47	15
SKODA OCTAVIA	1900	157	51	-	-	-	-	-	-	-	-	-	-	157	51
SKODA FELICIA	1300	130	49	-	-	-	-	-	-	-	-	-	-	130	49
SKODA FELICIA	1600	10	5	-	-	-	-	-	-	-	-	-	-	10	5
SKODA FELICIA	1900	79	23	-	-	-	-	-	-	-	-	-	-	79	23
SKODA FAVORIT	1300	88	41	-	-	-	-	-	-	-	-	-	-	88	41
SKODA FORMAN	1300	25	12	-	-	-	-	-	-	-	-	-	-	25	12
SKODA FABIA	1400	26	7	-	-	-	-	-	-	-	-	-	-	26	7
SKODA FABIA	1900	60	20	-	-	-	-	-	-	-	-	-	-	60	20
AUTRES		16	7	-	-	1	1	-	-	-	-	-	-	17	8
TOTAL SKODA		638	230	-	-	18	11	-	-	-	-	-	-	656	241

(1) VEHICULES IMMATRICULES AVEC UNE NOUVELLE PLAQUE ET AU NOM DE DECLARANTS BELGES.

**4. IMMATRICULATIONS DES VEHICULES A MOTEUR D'OCCASION MIS EN CIRCULATION
D'APRES LE PAYS DE PROVENANCE ET D'APRES LA MARQUE
1 ER TRIMESTRE 2002**

PAYS DE PROVENANCE ET MARQUES	CYLINDRÉE	VOITURES POUR PERSONNES		AUTOBUS ET AUTOCARS		VEHICULES POUR LE TRANSPORT DE MARCHANDISES		TRACTEURS		TRACTEURS AGRICOLES		VEHICULES SPECIAUX		TOTAL	
		TOTAL	DONT : NOUVELLES PLAQUES (1)	TOTAL	DONT : NOUVELLES PLAQUES (1)	TOTAL	DONT : NOUVELLES PLAQUES (1)	TOTAL	DONT : NOUVELLES PLAQUES (1)	TOTAL	DONT : NOUVELLES PLAQUES (1)	TOTAL	DONT : NOUVELLES PLAQUES (1)	TOTAL	DONT : NOUVELLES PLAQUES (1)
ZETOR															
ZETOR		-	-	-	-	-	-	-	-	45	34	-	-	45	34
AUTRES		-	-	-	-	-	-	-	-	1	1	-	-	1	1
TOTAL ZETOR		-	-	-	-	-	-	-	-	46	35	-	-	46	35
AUTRES MARQUES		1	-	-	-	1	1	-	-	-	-	-	-	2	1
TOTAL REPUBLIQUE TCHEQUE		639	230	-	-	19	12	-	-	46	35	-	-	704	277
U. S. A.															
BUICK		45	25	-	-	-	-	-	-	-	-	-	-	45	25
CADILLAC		31	22	-	-	-	-	-	-	-	-	-	-	31	22
CASE IH															
CASE IH		-	-	-	-	-	-	-	-	63	46	-	-	63	46
AUTRES		-	-	-	-	-	-	-	-	4	2	-	-	4	2
TOTAL CASE IH		-	-	-	-	-	-	-	-	67	48	-	-	67	48
CHEVROLET															
CHEVROLET		21	12	-	-	182	103	-	-	-	-	-	-	203	115
CHEVROLET CORVETTE	5700	28	20	-	-	-	-	-	-	-	-	-	-	28	20
CHEVROLET CAPRICE	5000	12	9	-	-	-	-	-	-	-	-	-	-	12	9
CHEVROLET BERETTA	2200	64	29	-	-	-	-	-	-	-	-	-	-	64	29
CHEVROLET CORSICA	2200	44	17	-	-	-	-	-	-	-	-	-	-	44	17
AUTRES		126	62	-	-	32	16	-	-	-	-	-	-	158	78
TOTAL CHEVROLET		295	149	-	-	214	119	-	-	-	-	-	-	509	268
CHRYSLER															
CHRYSLER		-	-	-	-	116	60	-	-	-	-	-	-	116	60
CHRYSLER LE BARON	2500	18	7	-	-	-	-	-	-	-	-	-	-	18	7
CHRYSLER VOYAGER	2000	25	9	-	-	-	-	-	-	-	-	-	-	25	9
CHRYSLER VOYAGER	2400	50	22	-	-	-	-	-	-	-	-	-	-	50	22
CHRYSLER VOYAGER	2500	245	108	-	-	-	-	-	-	-	-	-	-	245	108
CHRYSLER VOYAGER	3000	25	7	-	-	-	-	-	-	-	-	-	-	25	7
CHRYSLER VOYAGER	2400	23	10	-	-	-	-	-	-	-	-	-	-	23	10
CHRYSLER VOYAGER	2500	105	49	-	-	-	-	-	-	-	-	-	-	105	49
CHRYSLER VOYAGER	3300	21	14	-	-	-	-	-	-	-	-	-	-	21	14
CHRYSLER	2000	61	23	-	-	-	-	-	-	-	-	-	-	61	23
CHRYSLER STRATUS	2000	44	17	-	-	-	-	-	-	-	-	-	-	44	17
CHRYSLER STRATUS	2500	17	7	-	-	-	-	-	-	-	-	-	-	17	7
CHRYSLER SEBRING	2000	10	2	-	-	-	-	-	-	-	-	-	-	10	2
CHRYSLER 300M	2700	20	6	-	-	-	-	-	-	-	-	-	-	20	6
CHRYSLER PT CRUISER	2000	27	6	-	-	-	-	-	-	-	-	-	-	27	6
AUTRES		91	40	-	-	5	3	-	-	-	-	-	-	96	43
TOTAL CHRYSLER		782	327	-	-	121	63	-	-	-	-	-	-	903	390
DODGE															
DODGE		2	2	1	1	63	46	-	-	-	-	-	-	66	49
AUTRES		61	21	-	-	10	6	-	-	-	-	-	-	71	27
TOTAL DODGE		63	23	1	1	73	52	-	-	-	-	-	-	137	76
FORD															
FORD MAVERICK	2700	10	5	-	-	-	-	-	-	-	-	-	-	10	5
FORD PUMA	1400	37	17	-	-	-	-	-	-	-	-	-	-	37	17
FORD PUMA	1700	50	23	-	-	-	-	-	-	-	-	-	-	50	23
FORD	1400	136	39	-	-	-	-	-	-	-	-	-	-	136	39
FORD COUGAR	2000	23	7	-	-	-	-	-	-	-	-	-	-	23	7
AUTRES		77	52	-	-	16	10	-	-	-	-	-	-	93	62
TOTAL FORD		333	143	-	-	16	10	-	-	-	-	-	-	349	153

(1) VEHICULES IMMATRICULES AVEC UNE NOUVELLE PLAQUE ET AU NOM DE DECLARANTS BELGES.

**4. IMMATRICULATIONS DES VEHICULES A MOTEUR D'OCCASION MIS EN CIRCULATION
D'APRES LE PAYS DE PROVENANCE ET D'APRES LA MARQUE
1 ER TRIMESTRE 2002**

PAYS DE PROVENANCE ET MARQUES	CYLINDRÉE	VOITURES POUR PERSONNES		AUTOBUS ET AUTOCARS		VEHICULES POUR LE TRANSPORT DE MARCHANDISES		TRACTEURS		TRACTEURS AGRICOLÉS		VEHICULES SPECIAUX		TOTAL	
		TOTAL	DONT : NOUVELLES PLAQUES (1)	TOTAL	DONT : NOUVELLES PLAQUES (1)	TOTAL	DONT : NOUVELLES PLAQUES (1)	TOTAL	DONT : NOUVELLES PLAQUES (1)	TOTAL	DONT : NOUVELLES PLAQUES (1)	TOTAL	DONT : NOUVELLES PLAQUES (1)	TOTAL	DONT : NOUVELLES PLAQUES (1)
GMC															
GMC		7	3	-	-	45	21	-	-	-	-	-	-	52	24
AUTRES		4	-	-	-	9	5	-	-	-	-	-	-	13	5
TOTAL GMC		11	3	-	-	54	26	-	-	-	-	-	-	65	29
INTERNATIONAL															
INTERNATIONAL		-	-	2	2	-	-	2	2	95	78	-	-	99	82
AUTRES		1	1	1	1	-	-	-	-	2	2	-	-	4	4
TOTAL INTERNATIONAL		1	1	3	3	-	-	2	2	97	80	-	-	103	86
JEEP															
JEEP		-	-	-	-	188	90	-	-	-	-	-	-	188	90
JEEP CHEROKEE	2100	10	3	-	-	-	-	-	-	-	-	-	-	10	3
JEEP CHEROKEE	2500	63	28	-	-	-	-	-	-	-	-	-	-	63	28
JEEP 78	2100	18	5	-	-	-	-	-	-	-	-	-	-	18	5
JEEP WRANGLER	2500	32	17	-	-	-	-	-	-	-	-	-	-	32	17
JEEP GRD CHEROKEE	2500	47	25	-	-	-	-	-	-	-	-	-	-	47	25
JEEP GRAND CHEROKEE	3100	26	10	-	-	-	-	-	-	-	-	-	-	26	10
AUTRES		52	20	-	-	22	14	-	-	-	-	-	-	74	34
TOTAL JEEP		248	108	-	-	210	104	-	-	-	-	-	-	458	212
JOHN DEERE															
JOHN DEERE		-	-	-	-	-	-	-	-	137	108	-	-	137	108
AUTRES		-	-	-	-	-	-	-	-	14	14	-	-	14	14
TOTAL JOHN DEERE		-	-	-	-	-	-	-	-	151	122	-	-	151	122
LINCOLN		9	8	-	-	3	1	-	-	-	-	-	-	12	9
NEW HOLLAND															
NEW HOLLAND		-	-	-	-	-	-	-	-	21	14	-	-	21	14
AUTRES		-	-	-	-	-	-	-	-	1	1	-	-	1	1
TOTAL NEW HOLLAND		-	-	-	-	-	-	-	-	22	15	-	-	22	15
OLDSMOBILE		13	5	-	-	1	1	-	-	-	-	-	-	14	6
VALIANT		23	4	-	-	2	2	-	-	-	-	-	-	25	6
PONTIAC															
PONTIAC		-	-	-	-	10	6	-	-	-	-	-	-	10	6
PONTIAC FIREBIRD	2800	12	2	-	-	-	-	-	-	-	-	-	-	12	2
PONTIAC FIREBIRD	3100	16	9	-	-	-	-	-	-	-	-	-	-	16	9
PONTIAC TRANSSPORT	2300	102	37	-	-	-	-	-	-	-	-	-	-	102	37
PONTIAC TRANSSPORT	3100	12	5	-	-	-	-	-	-	-	-	-	-	12	5
AUTRES		42	12	-	-	1	-	-	-	-	-	-	-	43	12
TOTAL PONTIAC		184	65	-	-	11	6	-	-	-	-	-	-	195	71
WILLYS		16	15	-	-	5	5	-	-	-	-	-	-	21	20
AUTRES MARQUES		11	7	-	-	6	6	4	4	9	8	-	-	30	25
TOTAL U. S. A.		2065	905	4	4	716	395	6	6	346	273	-	-	3137	1583
JAPON															
DAIHATSU															
DAIHATSU		-	-	-	-	254	141	-	-	-	-	-	-	254	141
DAIHATSU CUORE	1000	13	5	-	-	-	-	-	-	-	-	-	-	13	5
DAIHATSU CHARADE	1000	297	187	-	-	-	-	-	-	-	-	-	-	297	187
DAIHATSU CHARADE	1300	88	41	-	-	-	-	-	-	-	-	-	-	88	41

(1) VEHICULES IMMATRICULES AVEC UNE NOUVELLE PLAQUE ET AU NOM DE DECLARANTS BELGES.

**4. IMMATRICULATIONS DES VEHICULES A MOTEUR D'OCCASION MIS EN CIRCULATION
D'APRES LE PAYS DE PROVENANCE ET D'APRES LA MARQUE
1 ER TRIMESTRE 2002**

PAYS DE PROVENANCE ET MARQUES	CYLINDREE	VOITURES POUR PERSONNES		AUTOBUS ET AUTOCARS		VEHICULES POUR LE TRANSPORT DE MARCHANDISES		TRACTEURS		TRACTEURS AGRICOLES		VEHICULES SPECIAUX		TOTAL	
		TOTAL	DONT : NOUVELLES PLAQUES (1)	TOTAL	DONT : NOUVELLES PLAQUES (1)	TOTAL	DONT : NOUVELLES PLAQUES (1)	TOTAL	DONT : NOUVELLES PLAQUES (1)	TOTAL	DONT : NOUVELLES PLAQUES (1)	TOTAL	DONT : NOUVELLES PLAQUES (1)	TOTAL	DONT : NOUVELLES PLAQUES (1)
DAIHATSU DOMINO	800	161	99	-	-	-	-	-	-	-	-	-	-	161	99
DAIHATSU FEROZA	1600	143	62	-	-	-	-	-	-	-	-	-	-	143	62
DAIHATSU APPLAUSE	1600	56	24	-	-	-	-	-	-	-	-	-	-	56	24
DAIHATSU GRAN MOVE	1500	17	6	-	-	-	-	-	-	-	-	-	-	17	6
DAIHATSU THERIOS	1300	40	9	-	-	-	-	-	-	-	-	-	-	40	9
DAIHATSU SIRION	1000	10	5	-	-	-	-	-	-	-	-	-	-	10	5
AUTRES		36	15	-	-	14	4	-	-	-	-	-	-	50	19
TOTAL DAHATSU		861	453	-	-	268	145	-	-	-	-	-	-	1129	598
DATSUN															
DATSUN		4	4	-	-	1060	544	-	-	-	-	-	-	1064	548
DATSUN	2000	35	16	-	-	1	-	-	-	-	-	-	-	36	16
DATSUN	2700	1	-	-	-	9	2	-	-	-	-	-	-	10	2
NISSAN CHERRY	1300	31	20	-	-	-	-	-	-	-	-	-	-	31	20
NISSAN SUNNY	1000	14	9	-	-	-	-	-	-	-	-	-	-	14	9
NISSAN SUNNY	1300	210	112	-	-	-	-	-	-	-	-	-	-	210	112
DATSUN SUNNY	1400	756	354	-	-	-	-	-	-	-	-	-	-	756	354
NISSAN SUNNY	1600	131	66	-	-	-	-	-	-	-	-	-	-	131	66
NISSAN SUNNY	1700	287	134	-	-	-	-	-	-	-	-	-	-	287	134
NISSAN SUNNY	2000	582	235	-	-	-	-	-	-	-	-	-	-	582	235
NISSAN BLUEBIRD	1600	21	11	-	-	-	-	-	-	-	-	-	-	21	11
NISSAN BLUEBIRD	2000	142	57	-	-	-	-	-	-	-	-	-	-	142	57
NISSAN PRAIRIE	2000	24	6	-	-	-	-	-	-	-	-	-	-	24	6
NISSAN MICRA	1000	1283	708	-	-	-	-	-	-	-	-	-	-	1283	708
NISSAN MICRA	1200	370	209	-	-	-	-	-	-	-	-	-	-	370	209
NISSAN MICRA	1300	128	61	-	-	-	-	-	-	-	-	-	-	128	61
NISSAN MICRA	1500	35	19	-	-	-	-	-	-	-	-	-	-	35	19
NISSAN	3000	13	8	-	-	-	-	-	-	-	-	-	-	13	8
NISSAN 200SX	1800	25	11	-	-	-	-	-	-	-	-	-	-	25	11
NISSAN PRIMERA	1600	401	118	-	-	-	-	-	-	-	-	-	-	401	118
NISSAN PRIMERA	1800	12	2	-	-	-	-	-	-	-	-	-	-	12	2
NISSAN PRIMERA	2000	711	219	-	-	-	-	-	-	-	-	-	-	711	219
NISSAN PATROL	2800	10	5	-	-	2	-	-	-	-	-	-	-	12	5
NISSAN 100NX	1600	214	88	-	-	-	-	-	-	-	-	-	-	214	88
NISSAN 100NX	2000	36	15	-	-	-	-	-	-	-	-	-	-	36	15
NISSAN SERENA	1600	29	5	-	-	-	-	-	-	-	-	-	-	29	5
NISSAN SERENA	2000	27	7	-	-	-	-	-	-	-	-	-	-	27	7
NISSAN SERENA	2300	23	10	-	-	-	-	-	-	-	-	-	-	23	10
NISSAN TERRANO II	2700	44	17	-	-	-	-	-	-	-	-	-	-	44	17
NISSAN PATROL GR	2800	26	13	-	-	-	-	-	-	-	-	-	-	26	13
NISSAN PATROL GR	3000	13	6	-	-	-	-	-	-	-	-	-	-	13	6
NISSAN MAXIMA QX	2000	18	4	-	-	-	-	-	-	-	-	-	-	18	4
NISSAN ALMERA	1400	240	75	-	-	-	-	-	-	-	-	-	-	240	75
NISSAN ALMERA	1500	61	17	-	-	-	-	-	-	-	-	-	-	61	17
NISSAN ALMERA	1600	27	11	-	-	-	-	-	-	-	-	-	-	27	11
NISSAN ALMERA	2000	171	53	-	-	-	-	-	-	-	-	-	-	171	53
NISSAN ALMERA	2200	16	4	-	-	-	-	-	-	-	-	-	-	16	4
AUTRES		134	37	-	-	28	13	-	-	-	-	-	-	162	50
TOTAL DATSUN		6305	2746	-	-	1100	559	-	-	-	-	-	-	7405	3305
HONDA															
HONDA CIVIC	1300	213	105	-	-	-	-	-	-	-	-	-	-	213	105
HONDA CIVIC	1400	684	273	-	-	-	-	-	-	-	-	-	-	684	273
HONDA CIVIC	1500	450	193	-	-	-	-	-	-	-	-	-	-	450	193
HONDA CIVIC	1600	249	83	-	-	-	-	-	-	-	-	-	-	249	83
HONDA CIVIC	2000	34	12	-	-	-	-	-	-	-	-	-	-	34	12
HONDA ACCORD	1600	14	5	-	-	-	-	-	-	-	-	-	-	14	5
HONDA ACCORD	1800	21	6	-	-	-	-	-	-	-	-	-	-	21	6
HONDA ACCORD	1900	47	14	-	-	-	-	-	-	-	-	-	-	47	14
HONDA ACCORD	2000	201	67	-	-	-	-	-	-	-	-	-	-	201	67
HONDA ACCORD	2200	13	4	-	-	-	-	-	-	-	-	-	-	13	4
HONDA PRELUDE	1800	18	8	-	-	-	-	-	-	-	-	-	-	18	8
HONDA PRELUDE	2000	135	45	-	-	-	-	-	-	-	-	-	-	135	45
HONDA PRELUDE	2300	15	5	-	-	-	-	-	-	-	-	-	-	15	5
HONDA JAZZ	1200	40	26	-	-	-	-	-	-	-	-	-	-	40	26
HONDA INTEGRA	1500	56	25	-	-	-	-	-	-	-	-	-	-	56	25

(1) VEHICULES IMMATRICULES AVEC UNE NOUVELLE PLAQUE ET AU NOM DE DECLARANTS BELGES.

**4. IMMATRICULATIONS DES VEHICULES A MOTEUR D'OCCASION MIS EN CIRCULATION
D'APRES LE PAYS DE PROVENANCE ET D'APRES LA MARQUE
1 ER TRIMESTRE 2002**

PAYS DE PROVENANCE ET MARQUES	CYLINDREE	VOITURES POUR PERSONNES		AUTOBUS ET AUTOCARS		VEHICULES POUR LE TRANSPORT DE MARCHANDISES		TRACTEURS		TRACTEURS AGRICOLIS		VEHICULES SPECIAUX		TOTAL	
		TOTAL	DONT : NOUVELLES PLAQUES (1)	TOTAL	DONT : NOUVELLES PLAQUES (1)	TOTAL	DONT : NOUVELLES PLAQUES (1)	TOTAL	DONT : NOUVELLES PLAQUES (1)	TOTAL	DONT : NOUVELLES PLAQUES (1)	TOTAL	DONT : NOUVELLES PLAQUES (1)	TOTAL	DONT : NOUVELLES PLAQUES (1)
HONDA CRX	1400	46	21	-	-	-	-	-	-	-	-	-	-	46	21
HONDA CRX	1600	217	87	-	-	-	-	-	-	-	-	-	-	217	87
HONDA CONCERTO	1500	37	10	-	-	-	-	-	-	-	-	-	-	37	10
HONDA CONCERTO	1600	153	61	-	-	-	-	-	-	-	-	-	-	153	61
HONDA CR-V	2000	61	23	-	-	-	-	-	-	-	-	-	-	61	23
HONDA INTEGRA R	1800	22	9	-	-	-	-	-	-	-	-	-	-	22	9
HONDA HR V	1600	47	10	-	-	-	-	-	-	-	-	-	-	47	10
HONDA LOGO	1300	32	12	-	-	-	-	-	-	-	-	-	-	32	12
HONDA S2000	2000	10	5	-	-	-	-	-	-	-	-	-	-	10	5
AUTRES		103	31	-	-	1	-	-	-	-	-	-	-	104	31
TOTAL HONDA		2918	1140	-	-	1	-	-	-	-	-	-	-	2919	1140
ISUZU															
ISUZU		-	-	-	-	52	31	-	-	-	-	-	-	52	31
AUTRES		9	3	-	-	2	2	-	-	-	-	-	-	11	5
TOTAL ISUZU		9	3	-	-	54	33	-	-	-	-	-	-	63	36
LEXUS															
LEXUS GS 300	3000	21	12	-	-	-	-	-	-	-	-	-	-	21	12
LEXUS LS 400	4000	10	6	-	-	-	-	-	-	-	-	-	-	10	6
LEXUS IS 200	2000	39	17	-	-	-	-	-	-	-	-	-	-	39	17
AUTRES		26	12	-	-	-	-	-	-	-	-	-	-	26	12
TOTAL LEXUS		96	47	-	-	-	-	-	-	-	-	-	-	96	47
MAZDA															
MAZDA		1	1	-	-	154	98	-	-	-	-	-	-	155	99
MAZDA 121	1100	87	56	-	-	-	-	-	-	-	-	-	-	87	56
MAZDA 121	1200	45	20	-	-	-	-	-	-	-	-	-	-	45	20
MAZDA 121	1300	388	204	-	-	-	-	-	-	-	-	-	-	388	204
MAZDA 121	1800	31	17	-	-	-	-	-	-	-	-	-	-	31	17
MAZDA 323	1100	55	37	-	-	-	-	-	-	-	-	-	-	55	37
MAZDA 323	1300	659	309	-	-	-	-	-	-	-	-	-	-	659	309
MAZDA 323	1500	90	33	-	-	-	-	-	-	-	-	-	-	90	33
MAZDA 323	1600	487	197	-	-	-	-	-	-	-	-	-	-	487	197
MAZDA 323	1700	190	71	-	-	-	-	-	-	-	-	-	-	190	71
MAZDA 323	1800	71	29	-	-	-	-	-	-	-	-	-	-	71	29
MAZDA 323	2000	26	11	-	-	-	-	-	-	-	-	-	-	26	11
MAZDA 626	1600	34	12	-	-	-	-	-	-	-	-	-	-	34	12
MAZDA 626	1800	285	107	-	-	-	-	-	-	-	-	-	-	285	107
MAZDA 626	2000	566	187	-	-	-	-	-	-	-	-	-	-	566	187
MAZDA MPV	2000	10	4	-	-	-	-	-	-	-	-	-	-	10	4
MAZDA MPV	2500	19	5	-	-	-	-	-	-	-	-	-	-	19	5
MAZDA MX5	1600	99	62	-	-	-	-	-	-	-	-	-	-	99	62
MAZDA MX5	1800	13	4	-	-	-	-	-	-	-	-	-	-	13	4
MAZDA MX3	1600	65	28	-	-	-	-	-	-	-	-	-	-	65	28
MAZDA MX3	1800	11	5	-	-	-	-	-	-	-	-	-	-	11	5
MAZDA XEDOS 6	2000	10	1	-	-	-	-	-	-	-	-	-	-	10	1
MAZDA 323 F	1300	31	3	-	-	-	-	-	-	-	-	-	-	31	3
MAZDA 323 F	1500	186	82	-	-	-	-	-	-	-	-	-	-	186	82
MAZDA 323 F	1800	28	11	-	-	-	-	-	-	-	-	-	-	28	11
MAZDA 323 F	2000	77	19	-	-	-	-	-	-	-	-	-	-	77	19
MAZDA DAMIO	1300	72	13	-	-	-	-	-	-	-	-	-	-	72	13
MAZDA PREMACY	1800	12	3	-	-	-	-	-	-	-	-	-	-	12	3
MAZDA PREMACY	2000	18	1	-	-	-	-	-	-	-	-	-	-	18	1
AUTRES		68	21	-	-	2	2	-	-	-	-	-	-	70	23
TOTAL MAZDA		3734	1553	-	-	156	100	-	-	-	-	-	-	3890	1653
MITSUBISHI															
MITSUBISHI		5	4	-	-	768	413	-	-	-	-	-	-	773	417
MITSUBISHI	2500	31	16	-	-	20	7	-	-	-	-	-	-	51	23
MITSUBISHI LANCER	1200	20	11	-	-	-	-	-	-	-	-	-	-	20	11
MITSUBISHI LANCER	1300	61	23	-	-	-	-	-	-	-	-	-	-	61	23
MITSUBISHI LANCER	1500	118	56	-	-	-	-	-	-	-	-	-	-	118	56
MITSUBISHI LANCER	1600	37	13	-	-	-	-	-	-	-	-	-	-	37	13

(1) VEHICULES IMMATRICULES AVEC UNE NOUVELLE PLAQUE ET AU NOM DE DECLARANTS BELGES.

**4. IMMATRICULATIONS DES VEHICULES A MOTEUR D'OCCASION MIS EN CIRCULATION
D'APRES LE PAYS DE PROVENANCE ET D'APRES LA MARQUE
1 ER TRIMESTRE 2002**

PAYS DE PROVENANCE ET MARQUES	CYLINDREE	VOITURES POUR PERSONNES		AUTOBUS ET AUTOCARS		VEHICULES POUR LE TRANSPORT DE MARCHANDISES		TRACTEURS		TRACTEURS AGRICOLES		VEHICULES SPECIAUX		TOTAL	
		TOTAL	DONT : NOUVELLES PLAQUES (1)	TOTAL	DONT : NOUVELLES PLAQUES (1)	TOTAL	DONT : NOUVELLES PLAQUES (1)	TOTAL	DONT : NOUVELLES PLAQUES (1)	TOTAL	DONT : NOUVELLES PLAQUES (1)	TOTAL	DONT : NOUVELLES PLAQUES (1)	TOTAL	DONT : NOUVELLES PLAQUES (1)
MITSUBISHI LANCER	1800	127	53	-	-	-	-	-	-	-	-	-	-	127	53
MITSUBISHI LANCER	2000	32	14	-	-	-	-	-	-	-	-	-	-	32	14
MITSUBISHI GALANT	1800	267	87	-	-	-	-	-	-	-	-	-	-	267	87
MITSUBISHI GALANT	2000	160	57	-	-	-	-	-	-	-	-	-	-	160	57
MITSUBISHI GALANT	2500	13	5	-	-	-	-	-	-	-	-	-	-	13	5
MITSUBISHI COLT	1200	140	79	-	-	-	-	-	-	-	-	-	-	140	79
MITSUBISHI COLT	1300	450	218	-	-	-	-	-	-	-	-	-	-	450	218
MITSUBISHI COLT	1500	85	41	-	-	-	-	-	-	-	-	-	-	85	41
MITSUBISHI COLT	1600	38	22	-	-	-	-	-	-	-	-	-	-	38	22
MITSUBISHI COLT	1800	67	24	-	-	-	-	-	-	-	-	-	-	67	24
MITSUBISHI PAJERO	2500	45	21	-	-	1	1	-	-	-	-	-	-	46	22
MITSUBISHI PAJERO	2800	41	18	-	-	-	-	-	-	-	-	-	-	41	18
MITSUBISHI PAJERO	3200	27	7	-	-	-	-	-	-	-	-	-	-	27	7
MITSUBISHI SPACE	1800	125	50	-	-	-	-	-	-	-	-	-	-	125	50
MITSUBISHI SPACE	2000	262	80	-	-	-	-	-	-	-	-	-	-	262	80
MITSUBISHI CARISMA	1600	115	36	-	-	-	-	-	-	-	-	-	-	115	36
MITSUBISHI CARISMA	1800	57	20	-	-	-	-	-	-	-	-	-	-	57	20
MITSUBISHI CARISMA	1900	243	87	-	-	-	-	-	-	-	-	-	-	243	87
MITSUBISHI SPACE WAG	2000	68	17	-	-	-	-	-	-	-	-	-	-	68	17
MITSUBISHI SPACE WAG	2400	23	12	-	-	-	-	-	-	-	-	-	-	23	12
MITSUBISHI SPACE STA	1300	83	13	-	-	-	-	-	-	-	-	-	-	83	13
MITSUBISHI SPACESTAR	1300	21	3	-	-	-	-	-	-	-	-	-	-	21	3
MITSUBISHI SPACESTAR	1900	27	5	-	-	-	-	-	-	-	-	-	-	27	5
MITSUBISHI PAJERO SP	2500	10	3	-	-	-	-	-	-	-	-	-	-	10	3
MITSUBISHI PAJERO PI	1800	58	18	-	-	-	-	-	-	-	-	-	-	58	18
AUTRES		77	27	-	-	13	5	-	-	-	-	-	-	90	32
TOTAL MITSUBISHI		2933	1140	-	-	802	426	-	-	-	-	-	-	3735	1566
SUZUKI															
SUZUKI		-	-	-	-	371	212	-	-	-	-	-	-	371	212
SUZUKI ALTO	800	267	154	-	-	-	-	-	-	-	-	-	-	267	154
SUZUKI ALTO	1000	95	44	-	-	-	-	-	-	-	-	-	-	95	44
SUZUKI SWIFT	1000	583	298	-	-	-	-	-	-	-	-	-	-	583	298
SUZUKI SWIFT	1300	418	210	-	-	-	-	-	-	-	-	-	-	418	210
SUZUKI SWIFT	1600	52	18	-	-	-	-	-	-	-	-	-	-	52	18
SUZUKI SAMURAI	1300	95	46	-	-	-	-	-	-	-	-	-	-	95	46
SUZUKI SAMURAI	1900	10	6	-	-	-	-	-	-	-	-	-	-	10	6
SUZUKI VITARA	1600	227	98	-	-	-	-	-	-	-	-	-	-	227	98
SUZUKI VITARA	1900	45	18	-	-	-	-	-	-	-	-	-	-	45	18
SUZUKI VITARA	2000	37	14	-	-	-	-	-	-	-	-	-	-	37	14
SUZUKI SJ 413	1300	20	14	-	-	-	-	-	-	-	-	-	-	20	14
SUZUKI BALENO	1300	153	55	-	-	-	-	-	-	-	-	-	-	153	55
SUZUKI BALENO	1600	74	17	-	-	-	-	-	-	-	-	-	-	74	17
SUZUKI BALENO	1900	25	5	-	-	-	-	-	-	-	-	-	-	25	5
SUZUKI WAGON R	1000	27	9	-	-	-	-	-	-	-	-	-	-	27	9
SUZUKI WAGON R	1200	23	8	-	-	-	-	-	-	-	-	-	-	23	8
SUZUKI WAGON R	1300	52	19	-	-	-	-	-	-	-	-	-	-	52	19
SUZUKI GRAND VITARA	2000	51	12	-	-	-	-	-	-	-	-	-	-	51	12
SUZUKI JINNY	1300	53	19	-	-	-	-	-	-	-	-	-	-	53	19
SUZUKI GT GRD VITARA	1600	26	11	-	-	-	-	-	-	-	-	-	-	26	11
SUZUKI IGNIS	1300	10	4	-	-	-	-	-	-	-	-	-	-	10	4
AUTRES		40	22	-	-	15	8	-	-	-	-	-	-	55	30
TOTAL SUZUKI		2383	1101	-	-	386	220	-	-	-	-	-	-	2769	1321
YAMAHA															
YAMAHA		-	-	-	-	-	-	-	-	41	34	-	-	41	34
AUTRES		-	-	-	-	-	-	-	-	7	6	-	-	7	6
TOTAL YAMAHA		-	-	-	-	-	-	-	-	48	40	-	-	48	40
SUBARU															
SUBARU 700	700	16	13	-	-	-	-	-	-	-	-	-	-	16	13
SUBARU JUSTY	1000	129	75	-	-	-	-	-	-	-	-	-	-	129	75
SUBARU JUSTY	1200	69	28	-	-	-	-	-	-	-	-	-	-	69	28
SUBARU L 13	1300	23	5	-	-	-	-	-	-	-	-	-	-	23	5
SUBARU L 16	1600	34	11	-	-	-	-	-	-	-	-	-	-	34	11

(1) VEHICULES IMMATRICULES AVEC UNE NOUVELLE PLAQUE ET AU NOM DE DECLARANTS BELGES.

**4. IMMATRICULATIONS DES VEHICULES A MOTEUR D'OCCASION MIS EN CIRCULATION
D'APRES LE PAYS DE PROVENANCE ET D'APRES LA MARQUE
1 ER TRIMESTRE 2002**

PAYS DE PROVENANCE ET MARQUES	C Y L I N D R E E	VOITURES POUR PERSONNES		AUTOBUS ET AUTOCARS		VEHICULES POUR LE TRANSPORT DE MARCHANDISES		TRACTEURS		TRACTEURS AGRICOLLES		VEHICULES SPECIAUX		TOTAL	
		TOTAL	DONT : NOUVELLES PLAQUES (1)	TOTAL	DONT : NOUVELLES PLAQUES (1)	TOTAL	DONT : NOUVELLES PLAQUES (1)	TOTAL	DONT : NOUVELLES PLAQUES (1)	TOTAL	DONT : NOUVELLES PLAQUES (1)	TOTAL	DONT : NOUVELLES PLAQUES (1)	TOTAL	DONT : NOUVELLES PLAQUES (1)
SUBARU L 18	1800	15	6	-	-	-	-	-	-	-	-	-	-	15	6
SUBARU J12	1200	34	16	-	-	-	-	-	-	-	-	-	-	34	16
SUBARU MINI JUMBO	700	18	12	-	-	-	-	-	-	-	-	-	-	18	12
SUBARU MINI JUMBO	800	74	44	-	-	-	-	-	-	-	-	-	-	74	44
SUBARU LEGACY	1800	49	11	-	-	-	-	-	-	-	-	-	-	49	11
SUBARU LEGACY	2000	43	12	-	-	-	-	-	-	-	-	-	-	43	12
SUBARU VIVIO	700	50	30	-	-	-	-	-	-	-	-	-	-	50	30
SUBARU IMPREZA	1600	39	5	-	-	-	-	-	-	-	-	-	-	39	5
SUBARU IMPREZA	2000	16	6	-	-	-	-	-	-	-	-	-	-	16	6
SUBARU	2000	12	1	-	-	-	-	-	-	-	-	-	-	12	1
AUTRES		62	27	-	-	7	4	-	-	-	-	-	-	69	31
TOTAL SUBARU		683	302	-	-	7	4	-	-	-	-	-	-	690	306
TOYOTA															
TOYOTA		14	9	-	-	541	307	-	-	-	-	-	-	555	316
TOYOTA	2000	26	8	-	-	5	2	-	-	-	-	-	-	31	10
TOYOTA	2400	23	11	-	-	16	12	-	-	-	-	-	-	39	23
TOYOTA	3000	2	-	-	-	14	4	-	-	-	-	-	-	16	4
TOYOTA COROLLA	1300	1443	581	-	-	-	-	-	-	-	-	-	-	1443	581
TOYOTA COROLLA	1400	75	18	-	-	-	-	-	-	-	-	-	-	75	18
TOYOTA COROLLA	1600	256	93	-	-	-	-	-	-	-	-	-	-	256	93
TOYOTA COROLLA	1800	284	128	-	-	-	-	-	-	-	-	-	-	284	128
TOYOTA COROLLA	1900	105	27	-	-	-	-	-	-	-	-	-	-	105	27
TOYOTA COROLLA	2000	625	227	-	-	-	-	-	-	-	-	-	-	625	227
TOYOTA CARINA	1600	99	42	-	-	-	-	-	-	-	-	-	-	99	42
TOYOTA CARINA	2000	68	30	-	-	-	-	-	-	-	-	-	-	68	30
TOYOTA CELICA GT	1600	246	104	-	-	-	-	-	-	-	-	-	-	246	104
TOYOTA CELICA	1800	75	19	-	-	-	-	-	-	-	-	-	-	75	19
TOYOTA CELICA	2000	28	12	-	-	-	-	-	-	-	-	-	-	28	12
TOYOTA LAND CRUIS	3000	38	23	-	-	-	-	-	-	-	-	-	-	38	23
TOYOTA STARLET	1000	631	362	-	-	-	-	-	-	-	-	-	-	631	362
TOYOTA STARLET	1300	760	349	-	-	-	-	-	-	-	-	-	-	760	349
TOYOTA STARLET	1500	163	81	-	-	1	1	-	-	-	-	-	-	164	82
TOYOTA TERCEL	1300	22	15	-	-	-	-	-	-	-	-	-	-	22	15
TOYOTA CAMRY	2000	26	8	-	-	-	-	-	-	-	-	-	-	26	8
TOYOTA CAMRY	2200	37	13	-	-	-	-	-	-	-	-	-	-	37	13
TOYOTA MR	1600	12	6	-	-	-	-	-	-	-	-	-	-	12	6
TOYOTA MR	1800	17	4	-	-	-	-	-	-	-	-	-	-	17	4
TOYOTA MR	2000	32	14	-	-	-	-	-	-	-	-	-	-	32	14
TOYOTA 4 RUNNER	2400	10	3	-	-	1	1	-	-	-	-	-	-	11	4
TOYOTA 4 RUNNER	3000	15	6	-	-	-	-	-	-	-	-	-	-	15	6
TOYOTA PREVIA	2000	11	3	-	-	-	-	-	-	-	-	-	-	11	3
TOYOTA PREVIA	2400	66	22	-	-	-	-	-	-	-	-	-	-	66	22
TOYOTA CARINA E	1600	254	60	-	-	-	-	-	-	-	-	-	-	254	60
TOYOTA CARINA E	1800	17	1	-	-	-	-	-	-	-	-	-	-	17	1
TOYOTA CARINA E	2000	431	131	-	-	-	-	-	-	-	-	-	-	431	131
TOYOTA PASEO	1500	53	26	-	-	-	-	-	-	-	-	-	-	53	26
TOYOTA RAV4	1800	15	5	-	-	-	-	-	-	-	-	-	-	15	5
TOYOTA RAV4	2000	120	49	-	-	-	-	-	-	-	-	-	-	120	49
TOYOTA AVENSIS VERSO	2000	15	3	-	-	-	-	-	-	-	-	-	-	15	3
TOYOTA PICNIC	2000	56	19	-	-	-	-	-	-	-	-	-	-	56	19
TOYOTA PICNIC	2200	90	17	-	-	-	-	-	-	-	-	-	-	90	17
TOYOTA AVENSIS	1600	129	24	-	-	-	-	-	-	-	-	-	-	129	24
TOYOTA AVENSIS	1800	27	6	-	-	-	-	-	-	-	-	-	-	27	6
TOYOTA AVENSIS	2000	436	116	-	-	-	-	-	-	-	-	-	-	436	116
TOYOTA YARIS	1000	269	99	-	-	-	-	-	-	-	-	-	-	269	99
TOYOTA YARIS	1300	106	39	-	-	-	-	-	-	-	-	-	-	106	39
TOYOTA YARIS	1500	12	4	-	-	-	-	-	-	-	-	-	-	12	4
TOYOTA YARIS VERSO	1300	40	8	-	-	-	-	-	-	-	-	-	-	40	8
AUTRES		80	41	-	-	11	3	-	-	-	-	-	-	91	44
TOTAL TOYOTA		7359	2866	-	-	589	330	-	-	-	-	-	-	7948	3196
AUTRES MARQUES		-	-	-	-	1	1	-	-	9	9	-	-	10	10
TOTAL JAPON		27281	11351	-	-	3364	1818	-	-	57	49	-	-	30702	13218

(1) VEHICULES IMMATRICULES AVEC UNE NOUVELLE PLAQUE ET AU NOM DE DECLARANTS BELGES.

**4. IMMATRICULATIONS DES VEHICULES A MOTEUR D'OCCASION MIS EN CIRCULATION
D'APRES LE PAYS DE PROVENANCE ET D'APRES LA MARQUE
1 ER TRIMESTRE 2002**

PAYS DE PROVENANCE ET MARQUES	CYLINDRÉE	VOITURES POUR PERSONNES		AUTOBUS ET AUTOCARS		VEHICULES POUR LE TRANSPORT DE MARCHANDISES		TRACTEURS		TRACTEURS AGRICOLES		VEHICULES SPECIAUX		TOTAL	
		TOTAL	DONT : NOUVELLES PLAQUES (1)	TOTAL	DONT : NOUVELLES PLAQUES (1)	TOTAL	DONT : NOUVELLES PLAQUES (1)	TOTAL	DONT : NOUVELLES PLAQUES (1)	TOTAL	DONT : NOUVELLES PLAQUES (1)	TOTAL	DONT : NOUVELLES PLAQUES (1)	TOTAL	DONT : NOUVELLES PLAQUES (1)
RUSSIE															
LADA															
LADA		-	-	-	-	37	22	-	-	-	-	-	-	37	22
LADA	1100	56	29	-	-	-	-	-	-	-	-	-	-	56	29
LADA	1300	108	56	-	-	-	-	-	-	-	-	-	-	108	56
LADA	1500	21	7	-	-	-	-	-	-	-	-	-	-	21	7
LADA NIVA	1600	25	16	-	-	-	-	-	-	-	-	-	-	25	16
AUTRES		17	7	-	-	-	-	-	-	-	-	-	-	17	7
TOTAL LADA		227	115	-	-	37	22	-	-	-	-	-	-	264	137
LADA VAZ															
LADA VAZ LADA 110	1500	11	2	-	-	-	-	-	-	-	-	-	-	11	2
AUTRES		10	-	-	-	-	-	-	-	-	-	-	-	10	-
TOTAL LADA VAZ		21	2	-	-	-	-	-	-	-	-	-	-	21	2
VAZ		18	12	-	-	5	3	-	-	-	-	-	-	23	15
AUTRES MARQUES		-	-	-	-	-	-	-	-	1	1	-	-	1	1
TOTAL RUSSIE		266	129	-	-	42	25	-	-	1	1	-	-	309	155
POLOGNE		3	1	-	-	2	2	-	-	8	5	-	-	13	8
SERBIE		4	2	-	-	-	-	-	-	1	1	-	-	5	3
COREE DU SUD															
DAEWOO															
DAEWOO		-	-	-	-	11	5	-	-	-	-	-	-	11	5
DAEWOO ESPERO	1500	13	5	-	-	-	-	-	-	-	-	-	-	13	5
DAEWOO ESPERO	1800	62	21	-	-	-	-	-	-	-	-	-	-	62	21
DAEWOO ESPERO	2000	17	7	-	-	-	-	-	-	-	-	-	-	17	7
DAEWOO NEXIA	1500	130	49	-	-	-	-	-	-	-	-	-	-	130	49
DAEWOO NUBIRA	1600	120	28	-	-	-	-	-	-	-	-	-	-	120	28
DAEWOO NUBIRA	2000	33	5	-	-	-	-	-	-	-	-	-	-	33	5
DAEWOO LANDS	1300	107	41	-	-	-	-	-	-	-	-	-	-	107	41
DAEWOO LANOS	1500	125	32	-	-	-	-	-	-	-	-	-	-	125	32
DAEWOO LANOS	1600	12	2	-	-	-	-	-	-	-	-	-	-	12	2
DAEWOO LEGANZA	2000	31	12	-	-	-	-	-	-	-	-	-	-	31	12
DAEWOO MATIZ	800	153	60	-	-	-	-	-	-	-	-	-	-	153	60
DAEWOO TACUMA	1800	20	5	-	-	-	-	-	-	-	-	-	-	20	5
AUTRES		10	2	-	-	-	-	-	-	-	-	-	-	10	2
TOTAL DAEWOO		833	269	-	-	11	5	-	-	-	-	-	-	844	274
HYUNDAI															
HYUNDAI		-	-	-	-	141	64	-	-	-	-	-	-	141	64
HYUNDAI PONY	1300	100	52	-	-	-	-	-	-	-	-	-	-	100	52
HYUNDAI PONY	1500	14	5	-	-	-	-	-	-	-	-	-	-	14	5
HYUNDAI PONY EXCEL	1300	279	114	-	-	-	-	-	-	-	-	-	-	279	114
HYUNDAI PONY EXCEL	1500	53	22	-	-	-	-	-	-	-	-	-	-	53	22
HYUNDAI SONATA	1800	32	13	-	-	-	-	-	-	-	-	-	-	32	13
HYUNDAI SONATA	2000	43	13	-	-	-	-	-	-	-	-	-	-	43	13
HYUNDAI SCOUPE	1500	61	22	-	-	-	-	-	-	-	-	-	-	61	22
HYUNDAI LANTRA	1500	73	29	-	-	-	-	-	-	-	-	-	-	73	29
HYUNDAI LANTRA	1600	67	25	-	-	-	-	-	-	-	-	-	-	67	25
HYUNDAI LANTRA	1900	49	16	-	-	-	-	-	-	-	-	-	-	49	16
HYUNDAI COUPE	1600	51	20	-	-	-	-	-	-	-	-	-	-	51	20

(1) VEHICULES IMMATRICULES AVEC UNE NOUVELLE PLAQUE ET AU NOM DE DECLARANTS BELGES.

**4. IMMATRICULATIONS DES VEHICULES A MOTEUR D'OCCASION MIS EN CIRCULATION
D'APRES LE PAYS DE PROVENANCE ET D'APRES LA MARQUE
1 ER TRIMESTRE 2002**

PAYS DE PROVENANCE ET MARQUES	C Y L I N D R E E	VOITURES POUR PERSONNES		AUTOBUS ET AUTOCARS		VEHICULES POUR LE TRANSPORT DE MARCHANDISES		TRACTEURS		TRACTEURS AGRICOLES		VEHICULES SPECIAUX		TOTAL	
		TOTAL	DONT : NOUVELLES PLAQUES (1)	TOTAL	DONT : NOUVELLES PLAQUES (1)	TOTAL	DONT : NOUVELLES PLAQUES (1)	TOTAL	DONT : NOUVELLES PLAQUES (1)	TOTAL	DONT : NOUVELLES PLAQUES (1)	TOTAL	DONT : NOUVELLES PLAQUES (1)	TOTAL	DONT : NOUVELLES PLAQUES (1)
HYUNDAI COUPE	2000	11	4	-	-	-	-	-	-	-	-	-	-	11	4
HYUNDAI ACCENT	1300	58	16	-	-	-	-	-	-	-	-	-	-	58	16
HYUNDAI ACCENT	1500	11	-	-	-	-	-	-	-	-	-	-	-	11	-
HYUNDAI GALLOPER	2500	28	7	-	-	-	-	-	-	-	-	-	-	28	7
HYUNDAI ATHOS	1000	56	22	-	-	-	-	-	-	-	-	-	-	56	22
HYUNDAI PRIME	1000	30	9	-	-	-	-	-	-	-	-	-	-	30	9
HYUNDAI TRAJET	2000	15	5	-	-	-	-	-	-	-	-	-	-	15	5
AUTRES		66	27	-	-	7	6	-	-	-	-	-	-	73	33
TOTAL HYUNDAI		1097	421	-	-	148	70	-	-	-	-	-	-	1245	491
KIA															
KIA		-	-	-	-	42	16	-	-	-	-	-	-	42	16
KIA SEPHIA	1500	34	11	-	-	-	-	-	-	-	-	-	-	34	11
KIA SEPHIA	1600	50	17	-	-	-	-	-	-	-	-	-	-	50	17
KIA SPORTAGE	2000	60	11	-	-	-	-	-	-	-	-	-	-	60	11
KIA SPORTAGE	2200	13	4	-	-	-	-	-	-	-	-	-	-	13	4
KIA PRIDE	1300	79	40	-	-	-	-	-	-	-	-	-	-	79	40
KIA CLARUS	1800	14	4	-	-	-	-	-	-	-	-	-	-	14	4
KIA SHUMA	1500	26	7	-	-	-	-	-	-	-	-	-	-	26	7
AUTRES		26	5	-	-	3	2	-	-	-	-	-	-	29	7
TOTAL KIA		302	99	-	-	45	18	-	-	-	-	-	-	347	117
SSANGYONG															
SSANGYONG		-	-	-	-	61	33	-	-	-	-	-	-	61	33
SSANGYONG FAMILY	2200	13	3	-	-	-	-	-	-	-	-	-	-	13	3
AUTRES		26	7	-	-	4	2	-	-	-	-	-	-	30	9
TOTAL SSANGYONG		39	10	-	-	65	35	-	-	-	-	-	-	104	45
TOTAL COREE DU SUD		2271	799	-	-	269	128	-	-	-	-	-	-	2540	927
MALAISIE															
PROTON															
PROTON 413	1300	16	6	-	-	-	-	-	-	-	-	-	-	16	6
PROTON 415	1500	37	10	-	-	-	-	-	-	-	-	-	-	37	10
PROTON 416	1600	21	9	-	-	-	-	-	-	-	-	-	-	21	9
PROTON 418	1800	12	3	-	-	-	-	-	-	-	-	-	-	12	3
PROTON 420	2000	15	3	-	-	-	-	-	-	-	-	-	-	15	3
PROTON 313	1300	14	3	-	-	-	-	-	-	-	-	-	-	14	3
AUTRES		3	1	-	-	-	-	-	-	-	-	-	-	3	1
TOTAL PROTON		118	35	-	-	-	-	-	-	-	-	-	-	118	35
TOTAL MALAISIE		118	35	-	-	-	-	-	-	-	-	-	-	118	35
INCONNU															
AIXAM															
AIXAM		-	-	-	-	33	23	-	-	-	-	-	-	33	23
AUTRES		10	10	-	-	-	-	-	-	-	-	-	-	10	10
TOTAL AIXAM		10	10	-	-	33	23	-	-	-	-	-	-	43	33
MINI															
MINI MINI	1300	22	12	-	-	-	-	-	-	-	-	-	-	22	12
AUTRES		11	7	-	-	-	-	-	-	-	-	-	-	11	7
TOTAL MINI		33	19	-	-	-	-	-	-	-	-	-	-	33	19
LIGIER															
LIGIER OPTIMA	300	19	16	-	-	-	-	-	-	-	-	-	-	19	16

(1) VEHICULES IMMATRICULES AVEC UNE NOUVELLE PLAQUE ET AU NOM DE DECLARANTS BELGES.

**4. IMMATRICULATIONS DES VEHICULES A MOTEUR D'OCCASION MIS EN CIRCULATION
D'APRES LE PAYS DE PROVENANCE ET D'APRES LA MARQUE
1 ER TRIMESTRE 2002**

PAYS DE PROVENANCE ET MARQUES	C Y L I N D R E	VOITURES POUR PERSONNES		AUTOBUS ET AUTOCARS		VEHICULES POUR LE TRANSPORT DE MARCHANDISES		TRACTEURS		TRACTEURS AGRICOLES		VEHICULES SPECIAUX		TOTAL	
		TOTAL	DONT : NOUVELLES PLAQUES (1)	TOTAL	DONT : NOUVELLES PLAQUES (1)	TOTAL	DONT : NOUVELLES PLAQUES (1)	TOTAL	DONT : NOUVELLES PLAQUES (1)	TOTAL	DONT : NOUVELLES PLAQUES (1)	TOTAL	DONT : NOUVELLES PLAQUES (1)	TOTAL	DONT : NOUVELLES PLAQUES (1)
AUTRES TOTAL LIGIER		6 25	4 20	- -	- -	6 6	6 6	- -	- -	- -	- -	- -	- -	12 31	10 26
MERCEDES															
MERLIN 250	2500	134	74	-	-	-	-	-	-	-	-	-	-	134	74
STEVENS															
STEVENS		-	-	-	-	11	8	-	-	-	-	-	-	11	8
VALMET															
VALMET		-	-	-	-	-	-	-	-	15	8	-	-	15	8
AUTRES		-	-	-	-	-	-	-	-	1	-	-	-	1	-
TOTAL VALMET		-	-	-	-	-	-	-	-	16	8	-	-	16	8
CORD L29															
AC		34	25	-	-	5	4	-	-	-	-	-	-	39	29
AUTRES		14	7	-	-	1	1	-	-	1	1	-	-	16	9
TOTAL CORD L29		48	32	-	-	6	5	-	-	1	1	-	-	55	38
INCONNU		-	-	-	-	1	1	-	-	-	-	-	-	1	1
GRUES & AUT. MACH. AUTOM.		-	-	-	-	-	-	-	-	-	-	961	742	961	742
AUTRES MARQUES		73	48	6	6	49	35	3	3	39	34	-	-	170	126
TOTAL INCONNU		323	203	6	6	106	78	3	3	56	43	961	742	1455	1075
TOTAL GENERAL		180148	79312	260	182	19573	12225	1220	1055	1688	1320	961	742	203850	94836

Statistiques mensuelles
Accidents de la circulation

ACCIDENTS DE ROULAGE (CHIFFRES PROVISOIRES POUR 2001)
ACCIDENTS DE ROULAGE SUR LA VOI PUBLIQUE AVEC TUES OU BLESSES
1. EVOLUTION DANS LE TEMPS

CHIFFRES ANNUELS ET MENSUELS	NOMBRE D'ACCIDENTS (2)				NOMBRE DE VICTIMES			
	AVEC TUES (1)	AVEC BLESSES GRAVES(3)	AVEC BLESSES LEGERS(4)	TOTAL	NOMBRE TOTAL DES DECEDES (5)	TUES SUR PLACE	BLESSES GRAVES	BLESSES LEGERS
	2	3	4	5	6	7	8	9
1995	1337	10267	39140	50744	1449	1338	12717	57588
1996	1237	9123	38390	48750	1356	1238	11221	55682
1997	1255	9229	39594	50078	1364	1257	11432	58111
1998	1345	8784	41038	51167	1500	1373	10909	59851
1999	1299	8461	41841	51601	1397	1269	10421	60725
2000	1356	7990	39719	49065	1470	1257	9847	58114
2000								
JANVIER	97	637	3157	3891	108	89	799	4664
FEVRIER	124	625	3123	3872	130	100	793	4589
MARS	99	602	3166	3867	109	79	724	4628
AVRIL	118	696	3159	3973	127	106	888	4689
MAI	111	716	3813	4640	121	102	862	5437
JUIN	121	767	3650	4538	131	108	927	5268
JUILLET	102	617	3117	3836	111	105	754	4759
AOUT	102	668	3000	3770	108	101	823	4391
SEPTEMBRE	115	714	3545	4374	122	109	893	5083
OCTOBRE	123	708	3666	4497	134	125	855	5314
NOVEMBRE	127	624	3194	3945	144	116	788	4649
DECEMBRE	117	616	3129	3862	125	117	741	4625
2001								
JANVIER	88	538	2779	3405	..	100	665	4060
FEVRIER	67	494	2570	3131	..	71	597	3700
MARS	70	512	3023	3605	..	76	627	4433
AVRIL								
MAI								
JUIN								
JUILLET								
AOUT								
SEPTEMBRE								
OCTOBRE								
NOVEMBRE								
DECEMBRE								

(1) DECEDES SUR PLACE OU AVANT L'ADMISSION A L'HOPITAL

(2) LES COLLISIONS ENTRE DEUX USAGERS SONT CONSIDEREES COMME UN SEUL ACCIDENT.

(3) LES ACCIDENTS COMPORTANT A LA FOIS DES TUES ET DES BLESSES GRAVES SONT REPRIS DANS LA COLONNE PRECEDENTE.

(4) LES ACCIDENTS COMPORTANT DES BLESSES LEGERS ET DES BLESSES GRAVES OU TUES SONT REPRIS DANS L'UNE DES COLONNES PRECEDENTS.

(5) TOTAL DES TUES MENTIONNES A LA COLONNE 7 ET DES BLESSES (COLONNES 8 ET 9) QUI SONT DECEDES DANS LES 30 JOURS SUIVANTS L'ACCIDENT.

SOURCE: LES PARQUETS

Informations

L'Institut national de statistique

Où trouver l'information de l'INS ?

Dans cinq grandes villes du pays, l'INS met à la disposition du public :

- ◇ Des annuaires et des publications spécialisées ainsi qu'une sélection de disquettes et de cédéroms.
- ◇ Une salle de lecture où il est possible de consulter les publications de l'INS, d'autres ministères ou d'institutions belges et internationales.

Toutes nos bibliothèques sont accessibles les jours ouvrables de 9h à 12h et de 13h à 16h.

Bruxelles

Rue de Louvain 44, 1000 Bruxelles
tél. 02/548.63.65 – 02/548.63.66 fax 02/548.63.67
e-mail : info@statbel.mineco.fgov.be

Train (B) : Gare Centrale ou Congrès

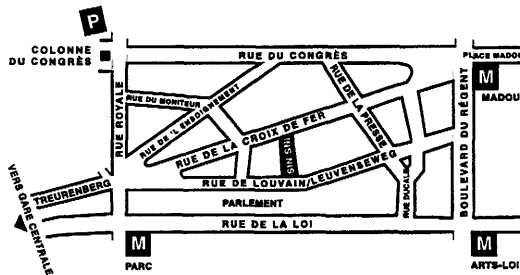
Métro (M) : ligne 1A et 1B, station Parc ou Arts-Loi
ligne 2, station Arts-Loi ou Madou

Tram-Bus : 92, 93, 94 arrêt Parc

65, 66 arrêt Presse

29, 63 arrêt Congrès

Parking (P) : Cité administrative (payant)



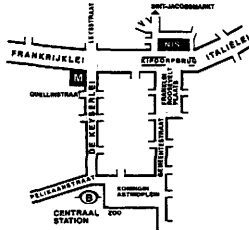
Anvers

Italiëlei 124 - bus 85, 2000 Antwerpen
tél. 03/229.07.00 fax 03/233.28.30
e-mail : info.antwerpen@statbel.mineco.fgov.be

Train (B) : Centraal Station

Métro (M) : arrêt Opera

Tram-Bus : accès facile (Fr. Rooseveltplaats)



Charleroi

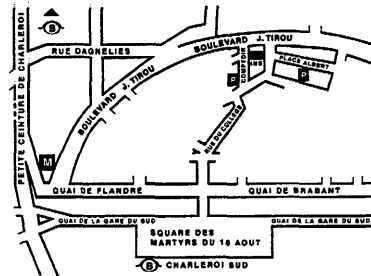
Centre Albert, place Albert 1er, 8e étage, 6000 Charleroi
tél. 071/32.44.72 fax 071/32.44.71
e-mail : info.charleroi@statbel.mineco.fgov.be

Train (B) : Charleroi Sud, 10 min depuis la gare (Place Buisset,
Rue du Collège, Rue de Marchienne)

Bus : arrêt Tirou

Autoroute : petite ceinture de Charleroi - sortie Gare du Sud

Parking (P) : payant face à l'INS



Gand

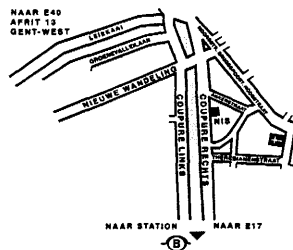
Coupure rechts 620, 9000 Gent
tél. 09/267.27.00 fax 09/267.27.29
e-mail : info.gent@statbel.mineco.fgov.be

Train (B) : Gent St. Pieters

Tram-Bus : 40, 43 arrêt Theresianenstraat

Autoroute : accès aisé par autoroute E40 (sortie N° 13 -
Gent - West/Drongen)

Parking (P) : au long de la "Coupure Rechts"



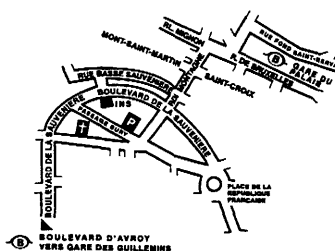
Liège

Bd de la Sauvenière 73-75, 4000 Liège
tél. 04/223.84.11 fax 04/222.49.94
e-mail : info.liege@statbel.mineco.fgov.be

Train (B) : Gare des Guillemins ou Gare du Palais

Tram-Bus : (Guillemins) 1 et 4 arrêt Sauvenière

Parking (P) : Neujean (à 20 m - même trottoir)
Mercure (en face)



L'INS diffuse de nombreux produits qui donnent une image chiffrée de la réalité socio-économique belge.

Ces produits, repris dans notre catalogue, sont disponibles auprès de nos centres régionaux ou auprès de notre service de Documentation - vente de Bruxelles. Notre catalogue vous sera envoyé sur simple demande. (voir adresses ci-contre).

Vous trouverez également un extrait de nos données, ainsi que la liste de nos publications sur notre site Internet : <http://statbel.fgov.be>

Transport : autres publications

Parc des véhicules à moteur

Sur base du fichier des véhicules immatriculés au Ministère des Communications, l'INS publie dans cette brochure différents tableaux illustrant la répartition provinciale de l'ensemble de notre parc automobile selon l'âge du véhicule, par catégorie (voiture privée, car, bus, véhicule utilitaire, tracteur, motocyclette, véhicule spécial) par marque et type de véhicule, ou par genre de carburant utilisé. Un tableau informe également sur la répartition par commune des différentes catégories de véhicules – *Annuelle*

Transport routier de marchandises

Cette brochure présente un aperçu général du transport routier belge dans ses traits les plus marquants. On y trouve des informations sur les transports routiers intérieurs et internationaux tantôt effectués pour compte propre, tantôt pour compte de tiers. La répartition est faite également selon le genre de véhicule, les régions de chargement et de déchargement, etc. – *Annuelle*

Quelques autres publications

Publications générales

Annuaire de statistiques régionales
Bulletin de statistique – *Mensuelle*

Territoire et environnement

Statistique de l'occupation du sol (*disquette*)
Aperçu Environnement - *Annuelle*

Population

Ménages et noyaux familiaux - *Annuelle*
Population totale au 1er janvier - *Annuelle*

Société

Accidents de la circulation – *Annuelle*
Enquête sur les budgets des ménages - *Annuelle*

Économie et finances

Ventes de biens immobiliers – *Annuelle*

Agriculture

Recensement agricole et horticole au 15 mai – *Annuelle*

Industrie

Production industrielle et construction - *Mensuelle*

Commerce, services et transports

Commerce intérieur – *Annuelle*
Compendium Société de l'information - *Annuelle*



Achévé d'imprimer
par l'imprimerie de l'INS
B-1000 Bruxelles

Avril 2002

Domaines statistiques

-  Généralités
-  Territoire et environnement
-  Population
-  Société
-  Économie et finances
-  Agriculture et activités assimilées
-  Industrie
-  Services, commerce et transports



INS INSTITUT NATIONAL DE STATISTIQUE
B-1000 Bruxelles
tél. 02/548.63.65 - 02/548.63.66
fax 02/548.63.67

<http://statbel.fgov.be>
info@statbel.mineco.fgov.be

€ 6
ISSN 1377 - 2279