



publication mensuelle | no 10

octobre 2001

# Transport

Statistiques mensuelles

**Transport**

**Statistiques mensuelles**

L'Institut national de statistique propose des informations impartiales à un prix abordable.

Les informations sont diffusées conformément à la loi, notamment pour ce qui concerne leur confidentialité.

Nous classons les statistiques en huit domaines :

Généralités	Économie et finances
Territoire et environnement	Agriculture et activités assimilées
Population	Industrie
Société	Services, commerce et transports

Tous droits de traduction, d'adaptation, de reproduction par tous procédés, y compris la photographie et le microfilm sont soumis à autorisation préalable de l'Institut national de statistique.

Toutefois, la citation de courts extraits, à titre explicatif ou justificatif, dans un article, un compte-rendu ou un livre, est autorisée moyennant indication claire et précise de la source.

Éditeur responsable : Claude Chéruy



© 2001, INSTITUT NATIONAL DE STATISTIQUE *éditeur*

B-1000 Bruxelles – 44 rue de Louvain

**Transport**

**Statistiques mensuelles**

Octobre 2001

# Sommaire

## Statistiques mensuelles

### Activité des ports maritimes

1. Nombre et tonnage (en 1 000 tonneaux de jaugeage bruts)  
des navires de mer entrés jusqu'en avril 2001 ..... 3
2. Nombre et tonnage (en 1 000 tonneaux de jaugeage bruts)  
des navires de mer sortis jusqu'en avril 2001 ..... 5

### Navigation intérieure

Évolution dans le temps jusqu'en décembre 1998

- A. Répartition du transport par voie navigable d'après l'export, l'import, le transit  
et le trafic intérieur (en 1 000 t et 1 000 000 tkm) ..... 8
- B. Activité d'après la nature des marchandises transportées  
(nomenclature N.S.T.) (en 1 000 t) ..... 10
- C. Activité sur les voies navigables (chiffres par bassin en 1 000 000 tkm) ..... 12

### Transport par rail

Société Nationale des Chemins de Fer belges

- 1A. Trafic de voyageurs - Chiffres totaux – jusqu'en juin 2001 ..... 15
- 1B. Trafic commercial de marchandises – Chiffres totaux – jusqu'en juin 2001 ..... 16

### Navigation aérienne

Évolution dans le temps pour l'aérodrome Bruxelles National jusqu'en août 2001 ..... 19

### Véhicules à moteur

- 1A. Véhicules à moteur neufs mis en circulation  
Évolution dans le temps – jusqu'en septembre 2001 ..... 23
- 1B. Véhicules à moteur d'occasion mis en circulation  
Évolution dans le temps – jusqu'en septembre 2001 ..... 24
- 2A. Véhicules à moteur neufs mis en circulation – septembre 2001 ..... 25
- 2B. Véhicules à moteur neufs mis en circulation – septembre 2001 ..... 26
- 2C. Véhicules à moteur neufs et d'occasion mis en circulation – septembre 2001 ..... 27
3. Immatriculation des véhicules à moteur neufs mis en circulation d'après le pays de  
provenance et d'après la marque, 3<sup>ème</sup> trimestre 2001 ..... 28
4. Immatriculation des véhicules à moteur d'occasion mis en circulation d'après le pays de  
provenance et d'après la marque, 3<sup>ème</sup> trimestre 2001 ..... 38

## Accidents de la circulation

Accidents de roulage sur la voie publique avec tués et/ou blessés

1. Évolution dans le temps jusqu'en décembre 2000 .....	71
2. - Chiffres détaillés pour les mois juillet jusqu'à décembre 2000 .....	72
- Chiffres détaillés pour l'année 2000 .....	108

## Statistiques annuelles

### Le parc automobile

Situation au 1 <sup>er</sup> août 2001 .....	117
--	-----

#### Signes conventionnels

Les renseignements ne sont pas disponibles	..
0 ou inférieur à la moitié de l'unité utilisée	-
Chiffres provisoires	(*)
La virgule est employée pour séparer les unités décimales	,



**Statistiques mensuelles**  
**Activité des ports maritimes**













**Statistiques mensuelles**  
**Navigation intérieure**

NAVIGATION INTERIEURE  
EVOLUTION DANS LE TEMPS

A) REPARTITION DU TRANSPORT PAR VOIE NAVIGABLE D'APRES L'EXPORT, L'IMPORT, LE TRANSIT  
ET LE TRAFIC INTERIEUR (EN 1000 T ET 1 000 000 TKM)

CHIFFRES ANNUELS ET MENSUELS	EXPORT		IMPORT		TRANSIT	
	T	TKM	T	TKM	T	TKM
1995	34475	1380	51038	2629	2911	380
1996	35035	1367	51755	2581	2935	381
1997	34755	1427	49959	2560	2600	323
1998	36226	1473	46536	2590	2778	354
1999						
2000						
<b>1998</b>						
JANVIER	2826	114	3872	208	210	28
FEVRIER	2730	112	3590	193	214	26
MARS	3035	124	4011	213	222	29
AVRIL	2904	123	3946	226	179	23
MAI	3171	130	3963	212	235	28
JUIN	2973	125	4166	234	275	34
JUILLET	3286	129	3711	206	239	31
AOUT	2700	110	3692	200	247	30
SEPTEMBRE	3057	135	4274	245	242	30
OCTOBRE	3466	141	4003	236	211	28
NOVEMBRE	3182	123	3724	213	227	30
DECEMBRE	2895	108	3585	203	278	37
<b>1999</b>						
JANVIER						
FEVRIER						
MARS						
AVRIL						
MAI						
JUIN						
JUILLET						
AOUT						
SEPTEMBRE						
OCTOBRE						
NOVEMBRE						
DECEMBRE						

TRAFIC INTERIEUR		TOTAL		CHIFFRES ANNUELS ET MENSUELS
T	TKM	T	TKM	
18146	1417	106570	5807	1995
18071	1466	107796	5794	1996
19664	1621	106978	5932	1997
19009	1687	104548	6104	1998
				1999
				2000
				<b>1998</b>
1524	135	8432	486	JANVIER
1491	137	8024	468	FEVRIER
1681	156	8951	522	MARS
1472	126	8500	497	AVRIL
1555	133	8923	503	MAI
1727	147	9141	540	JUIN
1491	131	8727	496	JUILLET
1547	147	8187	488	AOUT
1685	149	9255	559	SEPTEMBRE
1655	142	9336	546	OCTOBRE
1564	137	8698	502	NOVEMBRE
1619	149	8377	496	DECEMBRE
				<b>1999</b>
				JANVIER
				FEVRIER
				MARS
				AVRIL
				MAI
				JUIN
				JUILLET
				AOUT
				SEPTEMBRE
				OCTOBRE
				NOVEMBRE
				DECEMBRE



## NAVIGATION INTERIEURE (SUITE)

## EVOLUTION DANS LE TEMPS

B) ACTIVITE D'APRES LA NATURE DES MARCHANDISES TRANSPORTEES (NOMENCLATURE N.S.T.)  
(EN 1000 T)

CHIFFRES ANNUELS ET MENSUELS	PRODUITS AGRICILES ET ANNIMAUX VIVANTS	DENREES ALIMEN- TAIRES ET FOUR- RAGES	COMBUS- TIBLES MINERAUX SOLIDES	PRODUITS PETRO- LIERS	MINERAIS ET DECHETS POUR LA METAL- LURGIE	PRODUITS METALLUR- GIQUES	MINERAUX BRUTS OU MANUFAC- TURES ET MINERAUX DE CON- STRUCTION
1995	4670	5182	5983	21114	6267	4739	32680
1996	4735	4684	6672	19992	5959	4043	32534
1997	3891	4839	6349	20274	6021	4675	32103
1998	3691	4397	6441	19352	5057	4293	32526
1999							
2000							
<b>1998</b>							
JANVIER	281	448	447	1511	467	397	2337
FEVRIER	273	355	400	1504	373	380	2290
MARS	274	417	455	1572	414	402	2877
AVRIL	244	335	526	1466	455	379	2763
MAI	324	391	506	1402	428	392	2970
JUIN	307	300	518	1642	432	363	3276
JUILLET	349	302	551	1692	417	353	2600
AOUT	377	361	415	1629	379	285	2432
SEPTEMBRE	332	347	601	1528	432	401	3358
OCTOBRE	372	385	541	1610	491	374	3130
NOVEMBRE	265	355	629	1860	407	310	2544
DECEMBRE	293	400	849	1937	361	258	1941
<b>1999</b>							
JANVIER							
FEVRIER							
MARS							
AVRIL							
MAI							
JUIN							
JUILLET							
AOUT							
SEPTEMBRE							
OCTOBRE							
NOVEMBRE							
DECEMBRE							

ENGRAIS	PRODUITS CHEMIQUES	MACHINES, VEHICULES, OBJETS MANUFAC- TURES N.D.A. ET TRANSAC- TIONS SPECIALES	TOTAL	CHIFFRES ANNUELS ET MENSUELS
5474	9033	11425	106570	1995
5829	10120	13226	107796	1996
5503	9376	13946	106978	1997
4827	9634	14331	104548	1998
				1999
				2000
				<b>1998</b>
491	860	1193	8432	JANVIER
443	813	1182	8024	FEVRIER
439	812	1289	8951	MARS
405	771	1157	8500	AVRIL
438	832	1239	8923	MAI
373	756	1173	9141	JUIN
360	851	1252	8727	JUILLET
339	767	1203	8187	AOUT
372	756	1103	9255	SEPTEMBRE
423	794	1215	9336	OCTOBRE
370	800	1157	8698	NOVEMBRE
374	822	1141	8377	DECEMBRE
				<b>1999</b>
				JANVIER
				FEVRIER
				MARS
				AVRIL
				MAI
				JUIN
				JUILLET
				AOUT
				SEPTEMBRE
				OCTOBRE
				NOVEMBRE
				DECEMBRE

## NAVIGATION INTERIEURE (SUITE)

## EVOLUTION DANS LE TEMPS

## C) ACTIVITE SUR LES VOIES NAVIGABLES (CHIFFRES PAR BASSIN EN 1 000 000 TKM) (1)

CHIFFRES ANNUELS ET MENSUELS	BASSIN DE L'ESCAUT MARITIME SCHELDE (LONG. : 306,7 KM)	CANNAUX DE LA CAMPINE (LONG. : 329,3 KM)	CANNAUX BRABAN- CONS (LONG. : 130,4 KM)	MEUSE ET SAMBRE (LONG. : 238,5 KM)	BASSIN DU HAUT- ESCAUT (LONG. : 327,7 KM)	CENTRE ET BORINAGE (LONG. : 92,6 KM)	BASSIN DE L'YSER ET COTE (LONG. : 144,4 KM)
	(2)	(2)	(2)	(2)	(2)	(2)	(2)
	1	2	3	4	5	6	7
1995	1508	2197	269	623	1144	51	14
1996	1536	2219	240	617	1125	43	14
1997	1482	2352	253	652	1131	52	10
1998	1529	2435	268	640	1157	66	9
1999							
2000							
<b>1998</b>							
JANVIER	127	200	19	48	86	6	1
FEVRIER	117	188	20	54	84	5	1
MARS	132	208	22	59	94	5	1
AVRIL	128	202	23	47	91	5	1
MAI	127	195	22	55	98	5	1
JUIN	129	212	27	62	104	5	1
JUILLET	121	195	19	58	97	6	1
AOUT	118	194	19	54	97	5	1
SEPTEMBRE	133	222	28	59	111	7	1
OCTOBRE	138	213	23	55	109	7	1
NOVEMBRE	130	198	26	48	95	5	1
DECEMBRE	129	207	20	42	92	4	1
<b>1999</b>							
JANVIER							
FEVRIER							
MARS							
AVRIL							
MAI							
JUIN							
JUILLET							
AOUT							
SEPTEMBRE							
OCTOBRE							
NOVEMBRE							
DECEMBRE							

(1) COL. 1,2,3,4,5,6 ET 7: TOTAL DES PRESTATIONS DE TRANSPORT DANS LE BASSIN QUE CE SOIENT DES DEPARTS DU BASSIN, DES ARRIVEES DANS LE BASSIN, DU TRAFIC A L'INTERIEUR DU BASSIN OU DU TRANSIT PAR RAPPORT AU BASSIN

(2) LONGUEUR A PARTIR DU 1.1.1986

## **Statistiques mensuelles**

### **Transport par rail**



TRANSPORT PAR RAIL  
 SOCIETE NATIONALE DES CHEMINS DE FER BELGES - CHIFFRES TOTAUX  
 1A. TRAFIC DE VOYAGEURS

CHIFFRES ANNUELS ET MENSUELS	NOMBRE DE VOYA- GEURS  (MILLIERS)	NOMBRE DE VOYA- GEURS KM  (MILLIONS)	NOMBRE DE TRAIN-KM PRODUC- TIFS  (MILLIERS)
1995	144252	6759	75420
1996	141967	6801	75590
1997	143566	6985	74678
1998	145858	7098	75790
1999	147291	7353	77626
2000	153299	7754	77431
<b>2000</b>			
JANVIER	12557	615	6551
FEVRIER	13078	633	6288
MARS	13745	656	6757
AVRIL	12395	626	6203
MAI	13477	674	6640
JUIN	12357	669	6332
JUILLET	10115	596	6509
AOUT	10108	614	6664
SEPTEMBRE	13060	647	6377
OCTOBRE	14779	694	6554
NOVEMBRE	13887	657	6299
DECEMBRE	13739	673	6256
<b>2001</b>			
JANVIER	13442	646	6532
FEVRIER	13516	642	5904
MARS	13099	667	6280
AVRIL	14137	664	6195
MAI	13550	718	6369
JUIN		705	6649
JUILLET			
AOUT			
SEPTEMBRE			
OCTOBRE			
NOVEMBRE			
DECEMBRE			

TRANSPORT PAR RAIL  
 SOCIETE NATIONALE DES CHEMINS DE FER BELGES - CHIFFRES TOTAUX  
 1B. TRAFIC COMMERCIAL DE MARCHANDISES

CHIFFRES ANNUELS ET MENSUELS	1000 T  (1)	WAGONS COMPLETS			TRAIN-KM PRODUC- TIFS  (MILLIERS)	TKM BRUTS REMOR- QUES  (MILLIONS)	NOMBRE DE WA- GONS CHARGES (WAGONS COMPLETS)  (1)
		1000000 TKM					
		TRAFFIC INTERIEUR  (1)	IMPORT ET EXPORT  (1)	TRANSIT  (1)			
1995	61267	2231	4648	723	17896	18270	1611007
1996	57093	2215	4337	689	17599	17541	1372989
1997	58666	2035	4745	644	17338	18015	1416241
1998	60742	2168	4919	521	18007	18732	1484542
1999	59320	2040	5004	375	17622	18697	1490839
2000	61276	2031	5424	223	18316	20452	1594037
<b>2000</b>							
JANVIER	3870	139	317	15	1434	1574	99210
FEVRIER	5637	177	512	21	1553	1732	168215
MARS	5344	161	487	22	1717	1928	138971
AVRIL	4948	192	424	23	1470	1669	131452
MAI	5852	203	505	21	1672	1785	150312
JUIN	5515	185	479	19	1458	1655	142533
JUILLET	4800	154	433	14	1460	1681	123508
AOUT	4947	159	412	12	1375	1499	123850
SEPTEMBRE	4944	156	428	19	1488	1647	125006
OCTOBRE	5310	163	498	18	1597	1799	132831
NOVEMBRE	5084	174	442	29	1602	1814	128571
DECEMBRE	5025	168	487	10	1490	1668	129278
<b>2001</b>							
JANVIER	2949	46	348	18	1561	1772	86579
FEVRIER	6196	255	450	10	1479	1638	159671
MARS	5040	163	448	5	1524	1683	146459
AVRIL	3779	153	289	33	1343	1471	120718
MAI	4198	136	430	21	1533	1693	140076
JUIN					1489	1615	
JUILLET					1527	1615	
AOUT							
SEPTEMBRE							
OCTOBRE							
NOVEMBRE							
DECEMBRE							

(1) NE COMPREND NI LES TRANSPORTS MILITAIRES NI LES TRANSPORTS DE SERVICE

**Statistiques mensuelles**

**Navigation aérienne**





NAVIGATION AERIENNE  
 ACTIVITE DE L'AERODROME BRUXELLES NATIONAL  
 EVOLUTION DANS LE TEMPS

CHIFFRES ANNUELS ET MENSUELLES	L'AERODROME BRUXELLES NATIONAL (1)					
	NOMBRE DE VOLS		NOMBRE DE PASSAGERS		MARCHANDISES (2) (TON)	
	AU DEPART	A L'ARRIVEE	AU DEPART	A L'ARRIVEE	AU DEPART	A L'ARRIVEE
1995	110931	110834	6370998	6229619	223766	202798
1996	120811	120707	6863284	6657585	233978	216733
1997	127387	127333	8070341	7864885	272271	243170
1998	138565	138457	9308198	9173699	303971	281621
1999	145944	145637	10052252	9972780	...	...
2000	152552	152428	10867076	10771389	332590	290775
<b>2000</b>						
JANVIER	12010	11966	641331	675696	24727	22478
FEVRIER	11782	11773	684793	665177	26561	25127
MARS	12855	12825	852335	848031	30355	29477
AVRIL	12693	12667	970894	923915	26675	24372
MAI	13161	13133	964162	957533	26283	22905
JUIN	13039	13030	1006326	978464	25807	21304
JUILLET	13378	13304	1190287	1054568	27996	22065
AOUT	13252	13310	1016464	1124386	25810	20874
SEPTEMBRE	13050	13072	1059222	1066565	29159	24433
OCTOBRE	13186	13176	974148	969419	30990	26170
NOVEMBRE	12484	12506	756886	808446	31065	25780
DECEMBRE	11662	11666	750228	699189	27162	25790
<b>2001</b>						
JANVIER	12270	12204	671060	709119	23746	21762
FEVRIER	11191	12247	700672	657540	26631	22090
MARS	12657	12663	861844	854487	28611	25317
AVRIL	12374	12338	954139	937554	24917	21093
MAI	13146	13130	955501	945660	26352	21554
JUIN	12869	12858	1000246	972646	26001	20758
JUILLET	13394	13355	1171038	1046498	25436	19586
AOUT	13129	13157	999726	1090091	23742	18929
SEPTEMBRE						
OCTOBRE						
NOVEMBRE						
DECEMBRE						

(1) TRAFIC COMMERCIAL SEULEMENT

(2) SEULEMENT LE FRET



## **Statistiques mensuelles**

### **Véhicules à moteur**



VEHICULES A MOTEUR  
1A. VEHICULES A MOTEUR NEUFS, MIS EN CIRCULATION  
EVOLUTION DANS LE TEMPS

CHIFFRES ANNUELS ET MENSUELS	IMMATRICULATION DE VEHICULES A MOTEURS NEUFS MIS EN CIRCULATION						
	VOITURES POUR PERSONNES	AUTO- BUS ET AUTOCARS	VEHICULES POUR LE TRANS- PORT DE MARCHAN- DISES	TRACTEURS	TRACTEURS AGRICOLES	TOTAL	MOTOS (1) SCOOTERS, AUTO- SCOOTERS, (2)
	1995	370165	671	36816	4723	2165	414540
1996	402285	917	39811	4140	2633	455786	15745
1997	406928	811	49103	4876	2588	464306	17658
1998	463724	1031	54711	5495	2944	527905	21267
1999	504203	971	63429	5795	2886	577284	27539
2000	531640	1150	60261	5521	3087	601659	24685
<b>2000</b>							
JANVIER	58972	174	6626	738	187	66697	1282
FEVRIER	59249	174	6051	576	215	66265	2412
MARS	63955	184	6512	563	387	71601	3403
AVRIL	53785	107	4940	534	335	59701	3210
MAI	52760	101	6098	520	341	59820	3674
JUIN	44795	87	5032	457	272	50643	3086
JUILLET	37348	43	4541	329	326	42587	2332
AOUT	32370	82	4306	320	276	37354	1928
SEPTEMBRE	32717	48	3904	426	250	37345	1320
OCTOBRE	40974	63	4962	539	245	46783	1129
NOVEMBRE	33591	49	4375	337	140	38492	577
DECEMBRE	21124	38	2914	182	113	24371	331
<b>2001</b>							
JANVIER	58608	116	6863	834	271	66692	1328
FEVRIER	46865	112	6412	499	270	54158	1782
MARS	51378	111	7143	583	336	59551	2441
AVRIL	46235	94	6391	647	349	53716	2592
MAI	47206	75	6720	535	260	54796	2877
JUIN	45382	68	5548	591	225	51814	2743
JUILLET	40608	100	5060	346	277	46391	2463
AOUT	33312	62	4145	365	228	38112	1828
SEPTEMBRE	31295	97	4101	529	194	32216	1097
OCTOBRE							
NOVEMBRE							
DECEMBRE							

(1) LES VELOMOTEURS, DEPASSANT LA VITESSE DE 40 KM/H SONT CONSIDERES COMME MOTOCYCLETTE.

(2) CYLINDREE MAXIMUM DE 350 CM3 ET POIDS MAXIMUM DE 350 KG.

## VEHICULES A MOTEUR (SUITE)

1B. VEHICULES A MOTEUR D'OCCASION, MIS EN CIRCULATION  
EVOLUTION DANS LE TEMPS

CHIFFRES ANNUELS ET MENSUELS	IMMATRICULATION DE VEHICULES A MOTEUR D'OCCASION					
	VOITURES POUR PERSONNES	AUTO- BUS ET AUTOCARS	VEHICULES POUR LE TRANS- PORT DE MARCHAN- DISES	TRACTEURS	TRACTEURS AGRICOLES	TOTAL
1995	645060	1186	59525	3728	5879	715378
1996	659080	1125	61378	4013	5801	731397
1997	664127	995	64337	3986	5868	739313
1998	677272	1137	66048	4698	6044	755199
1999	699374	982	68633	4298	5583	778870
2000	697755	965	73181	5232	5877	783010
<b>2000</b>						
JANVIER	54281	99	6278	527	372	61557
FEVRIER	63654	94	6599	458	511	71316
MARS	68918	86	7443	515	656	77618
AVRIL	58686	95	6005	449	541	65776
MAI	67074	81	6802	468	609	75034
JUIN	60183	59	6084	403	484	67219
JUILLET	57875	53	5812	358	526	64624
AOUT	54085	82	5419	413	449	60448
SEPTEMBRE	53564	88	5598	437	412	60099
OCTOBRE	60873	65	6422	472	430	68262
NOVEMBRE	53398	95	5648	370	375	59886
DECEMBRE	45164	68	5071	362	512	51177
<b>2001</b>						
JANVIER	59672	100	6917	540	631	67860
FEVRIER	56298	137	6276	491	578	63780
MARS	62361	96	6968	463	736	70624
AVRIL	56930	83	6327	441	701	64482
MAI	62954	99	6703	459	578	70793
JUIN	62431	69	6692	454	482	70128
JUILLET	60722	64	6350	316	546	67998
AOUT	52480	151	5732	261	496	59120
SEPTEMBRE	53093	92	5591	421	451	59648
OCTOBRE						
NOVEMBRE						
DECEMBRE						

**VEHICULES A MOTEUR (SUITE)****2.A - VEHICULES A MOTEUR NEUFS MIS EN CIRCULATION**

CHIFFRES DETAILLES D'APRES LA RESIDENCE DU DECLARANT POUR LE MOIS DE SEPTEMBRE 2001

RESIDENCE DU DECLARANT	VEHICULES A MOTEUR					TOTAL	MOTOS (1)
	VOITURES POUR PERSONNES	AUTOBUS ET AUTOCARS	VEHICULES TRANSPORT MARCHAND.	TRACTEURS	TRACTEURS AGRICOLLES		

**PLAQUES BELGES :**

REGION BRUXELLES-CAPITALE	6279	35	955	111	1	7381	91
REGION FLAMANDE	16751	54	2241	371	118	19545	589
DONT : - PROVINCE D'ANVERS	4484	22	627	62	18	5213	152
- PROVINCE DE BRABANT FLAMAND	5305	3	540	84	15	5947	100
- PROVINCE DE LIMBOURG	1978	5	242	38	11	2275	83
- PROVINCE DE FLANDRE ORIENTALE	2749	11	391	84	25	3260	127
- PROVINCE DE FLANDRE OCCIDENTALE	2245	12	441	103	49	2850	127
REGION WALLONNE	7808	8	860	45	75	8797	414
DONT : - PROVINCE DE BRABANT WALLON	967	0	90	5	9	1072	52
- PROVINCE DE HAINAUT	2555	2	281	12	16	2866	155
- PROVINCE DE LIEGE	2490	2	278	24	18	2812	122
- PROVINCE DE LUXEMBOURG	720	2	85	2	12	822	28
- PROVINCE DE NAMUR	1076	2	125	2	20	1225	57
LE ROYAUME	30848	97	4056	528	194	35723	1094

**PLAQUES TRANSIT :**

REGION BRUXELLES-CAPITALE	176	0	14	0	0	190	1
REGION FLAMANDE	111	0	13	1	0	125	0
DONT : - PROVINCE D'ANVERS	15	0	0	0	0	15	0
- PROVINCE DE BRABANT FLAMAND	32	0	1	0	0	33	0
- PROVINCE DE LIMBOURG	4	0	0	0	0	4	0
- PROVINCE DE FLANDRE ORIENTALE	19	0	4	0	0	23	0
- PROVINCE DE FLANDRE OCCIDENTALE	41	0	8	1	0	50	0
REGION WALLONNE	150	0	18	0	0	178	2
DONT : - PROVINCE DE BRABANT WALLON	18	0	4	0	0	22	0
- PROVINCE DE HAINAUT	125	0	14	0	0	139	2
- PROVINCE DE LIEGE	8	0	0	0	0	8	0
- PROVINCE DE LUXEMBOURG	1	0	0	0	0	1	0
- PROVINCE DE NAMUR	8	0	0	0	0	8	0
LE ROYAUME	447	0	45	1	0	493	3

**TOTAL :**

REGION BRUXELLES-CAPITALE	6455	35	969	111	1	7571	92
REGION FLAMANDE	16872	54	2254	372	118	19670	589
DONT : - PROVINCE D'ANVERS	4499	22	627	62	18	5228	152
- PROVINCE DE BRABANT FLAMAND	5337	3	541	84	15	5980	100
- PROVINCE DE LIMBOURG	1982	5	242	38	11	2279	83
- PROVINCE DE FLANDRE ORIENTALE	2768	11	395	84	25	3283	127
- PROVINCE DE FLANDRE OCCIDENTALE	2286	12	449	104	49	2900	127
REGION WALLONNE	7958	8	878	45	75	8975	416
DONT : - PROVINCE DE BRABANT WALLON	985	0	94	5	9	1094	52
- PROVINCE DE HAINAUT	2680	2	295	12	16	3005	157
- PROVINCE DE LIEGE	2498	2	278	24	18	2820	122
- PROVINCE DE LUXEMBOURG	721	2	85	2	12	823	28
- PROVINCE DE NAMUR	1084	2	125	2	20	1233	57
LE ROYAUME	31295	97	4101	529	194	36216	1097

(1) LES VELOMOTEURS D'UNE CYLINDREE DE 50 CC ET MOINS, QUI DEPASSENT LA VITESSE DE 40 KM/H, SONT CONSIDERES COMME MOTOS.



**VEHICULES A MOTEUR (SUITE)****2.B - VEHICULES A MOTEUR D'OCCASION MIS EN CIRCULATION**

CHIFFRES DETAILLES D'APRES LA RESIDENCE DU DECLARANT POUR LE MOIS DE SEPTEMBRE 2001

RESIDENCE DU DECLARANT	VEHICULES A MOTEUR						MOTOS (1)
	VOITURES POUR PERSONNES	AUTOBUS ET AUTOCARS	VEHICULES TRANSPORT MARCHAND.	TRACTEURS	TRACTEURS AGRICILES	TOTAL	

**PLAQUES BELGES :**

REGION BRUXELLES-CAPITALE	5196	9	537	16	3	5761	-
REGION FLAMANDE	28397	52	3109	247	272	32077	-
DONT : - PROVINCE D'ANVERS	7736	9	791	67	54	8657	-
- PROVINCE DE BRABANT FLAMAND	4622	15	451	56	46	5190	-
- PROVINCE DE LIMBOURG	4479	16	525	29	57	5106	-
- PROVINCE DE FLANDRE ORIENTALE	6296	4	705	43	54	7102	-
- PROVINCE DE FLANDRE OCCIDENTALE	5264	8	637	52	61	6022	-
REGION WALLONNE	18255	27	1767	62	175	20286	-
DONT : - PROVINCE DE BRABANT WALLON	1870	4	164	5	12	2056	-
- PROVINCE DE HAINAUT	7202	14	702	21	56	7995	-
- PROVINCE DE LIEGE	5301	2	543	22	43	5911	-
- PROVINCE DE LUXEMBOURG	1492	0	133	3	37	1665	-
- PROVINCE DE NAMUR	2390	7	225	10	27	2659	-
LE ROYAUME	51848	88	5413	325	450	58124	-

**PLAQUES TRANSIT :**

REGION BRUXELLES-CAPITALE	698	4	106	51	0	859	-
REGION FLAMANDE	235	0	64	44	0	343	-
DONT : - PROVINCE D'ANVERS	75	0	9	5	0	89	-
- PROVINCE DE BRABANT FLAMAND	71	0	10	3	0	84	-
- PROVINCE DE LIMBOURG	13	0	5	1	0	19	-
- PROVINCE DE FLANDRE ORIENTALE	34	0	7	1	0	42	-
- PROVINCE DE FLANDRE OCCIDENTALE	42	0	33	34	0	109	-
REGION WALLONNE	312	0	8	1	1	322	-
DONT : - PROVINCE DE BRABANT WALLON	36	0	1	0	0	37	-
- PROVINCE DE HAINAUT	219	0	5	0	1	225	-
- PROVINCE DE LIEGE	35	0	2	1	0	38	-
- PROVINCE DE LUXEMBOURG	5	0	0	0	0	5	-
- PROVINCE DE NAMUR	17	0	0	0	0	17	-
LE ROYAUME	1245	4	178	96	1	1524	-

**TOTAL :**

REGION BRUXELLES-CAPITALE	5894	13	643	67	3	6620	-
REGION FLAMANDE	28632	52	3173	291	272	32420	-
DONT : - PROVINCE D'ANVERS	7811	9	800	72	54	8746	-
- PROVINCE DE BRABANT FLAMAND	4693	15	451	59	46	5274	-
- PROVINCE DE LIMBOURG	4492	16	530	30	57	5125	-
- PROVINCE DE FLANDRE ORIENTALE	6330	4	712	44	54	7144	-
- PROVINCE DE FLANDRE OCCIDENTALE	5306	8	670	85	61	6131	-
REGION WALLONNE	18567	27	1775	63	176	20608	-
DONT : - PROVINCE DE BRABANT WALLON	1906	4	165	6	12	2093	-
- PROVINCE DE HAINAUT	7421	14	707	21	57	8220	-
- PROVINCE DE LIEGE	5336	2	545	23	43	5949	-
- PROVINCE DE LUXEMBOURG	1497	0	133	3	37	1670	-
- PROVINCE DE NAMUR	2407	7	225	10	27	2676	-
LE ROYAUME	53093	92	5591	421	451	59648	-

(1) LES VELOMOTEURS D'UNE CYLINDREE DE 50 CC ET MOINS, QUI DEPASSENT LA VITESSE DE 40 KM/H, SONT CONSIDERES COMME MOTOS.

**VEHICULES A MOTEUR (SUITE)****2.C - VEHICULES NEUFS ET D'OCCASION MIS EN CIRCULATION**

CHIFFRES DETAILLES D'APRES LA RESIDENCE DU DECLARANT POUR LE MOIS DE SEPTEMBRE 2001

RESIDENCE DU DECLARANT	VEHICULES A MOTEUR						MOTOS (1)
	VOITURES POUR PERSONNES	AUTOBUS ET AUTOCARS	VEHICULES TRANSPORT MARCHAND.	TRACTEURS	TRACTEURS AGRICOLES	TOTAL	

**PLAQUES BELGES :**

REGION BRUXELLES-CAPITALE	11475	44	1492	127	4	13142	91
REGION FLAMANDE	45158	106	5350	618	390	51622	589
DONT : - PROVINCE D'ANVERS	12220	31	1418	129	72	13870	152
- PROVINCE DE BRABANT FLAMAND	9927	18	991	140	61	11137	100
- PROVINCE DE LIMBOURG	6457	22	767	67	68	7381	83
- PROVINCE DE FLANDRE ORIENTALE	9045	15	1096	127	79	10362	127
- PROVINCE DE FLANDRE OCCIDENTALE	7509	20	1078	155	110	8872	127
REGION WALLONNE	26063	35	2627	108	250	29083	414
DONT : - PROVINCE DE BRABANT WALLON	2837	4	254	12	21	3128	52
- PROVINCE DE HAINAUT	9757	16	983	33	72	10861	155
- PROVINCE DE LIEGE	7791	4	821	46	61	8723	122
- PROVINCE DE LUXEMBOURG	2212	2	219	5	49	2487	28
- PROVINCE DE NAMUR	3466	9	350	12	47	3884	57
LE ROYAUME	82696	185	9468	853	644	93847	1094

**PLAQUES TRANSIT :**

REGION BRUXELLES-CAPITALE	874	4	120	51	0	1049	1
REGION FLAMANDE	346	0	77	45	0	468	0
DONT : - PROVINCE D'ANVERS	90	0	9	5	0	104	0
- PROVINCE DE BRABANT FLAMAND	103	0	11	3	0	117	0
- PROVINCE DE LIMBOURG	17	0	5	1	0	23	0
- PROVINCE DE FLANDRE ORIENTALE	53	0	11	1	0	65	0
- PROVINCE DE FLANDRE OCCIDENTALE	83	0	41	35	0	159	0
REGION WALLONNE	472	0	26	1	1	500	2
DONT : - PROVINCE DE BRABANT WALLON	54	0	5	0	0	59	0
- PROVINCE DE HAINAUT	344	0	19	0	1	364	2
- PROVINCE DE LIEGE	43	0	2	1	0	46	0
- PROVINCE DE LUXEMBOURG	6	0	0	0	0	6	0
- PROVINCE DE NAMUR	25	0	0	0	0	25	0
LE ROYAUME	1692	4	223	97	1	2017	3

**TOTAL :**

REGION BRUXELLES-CAPITALE	12349	48	1612	178	4	14191	92
REGION FLAMANDE	45504	106	5427	663	390	52090	589
DONT : - PROVINCE D'ANVERS	12310	31	1427	134	72	13974	152
- PROVINCE DE BRABANT FLAMAND	10030	18	1002	143	61	11254	100
- PROVINCE DE LIMBOURG	6474	22	772	68	68	7404	83
- PROVINCE DE FLANDRE ORIENTALE	9098	15	1107	128	79	10427	127
- PROVINCE DE FLANDRE OCCIDENTALE	7592	20	1119	190	110	9031	127
REGION WALLONNE	26535	35	2653	109	251	29583	415
DONT : - PROVINCE DE BRABANT WALLON	2891	4	259	12	21	3187	52
- PROVINCE DE HAINAUT	10101	16	1002	33	73	11225	157
- PROVINCE DE LIEGE	7834	4	823	47	61	8769	122
- PROVINCE DE LUXEMBOURG	2218	2	219	5	49	2493	28
- PROVINCE DE NAMUR	3491	9	350	12	47	3909	57
LE ROYAUME	84388	189	9692	950	645	95864	1097

(1) LES VELOMOTEURS D'UNE CYLINDREE DE 50 CC ET MOINS, QUI DEPASSENT LA VITESSE DE 40 KM/H, SONT CONSIDERES COMME MOTOS.

**3. IMMATRICULATIONS DES VEHICULES A MOTEUR NEUFS MIS EN CIRCULATION  
D'APRES LE PAYS DE PROVENANCE ET D'APRES LA MARQUE  
3 ME TRIMESTRE 2001**

PAYS DE PROVENANCE ET MARQUES	CYLINDREE	VOITURES POUR PERSONNES		AUTOBUS ET AUTOCARS		VEHICULES POUR LE TRANSPORT DE MARCHANDISES		TRACTEURS		TRACTEURS AGRICOLLES		VEHICULES SPECIAUX		TOTAL	
		TOTAL	DONT : NOUVELLES PLAQUES (1)	TOTAL	DONT : NOUVELLES PLAQUES (1)	TOTAL	DONT : NOUVELLES PLAQUES (1)	TOTAL	DONT : NOUVELLES PLAQUES (1)	TOTAL	DONT : NOUVELLES PLAQUES (1)	TOTAL	DONT : NOUVELLES PLAQUES (1)	TOTAL	DONT : NOUVELLES PLAQUES (1)
<b>ALLEMAGNE</b>															
AUTO UNION AUDI															
AUDI A6	1900	606	394	-	-	-	-	-	-	-	-	-	-	606	394
AUDI A6	2400	22	13	-	-	-	-	-	-	-	-	-	-	22	13
AUDI A6	2500	347	238	-	-	-	-	-	-	-	-	-	-	347	238
AUDI A8	2500	22	10	-	-	-	-	-	-	-	-	-	-	22	10
AUDI A8	4200	10	5	-	-	-	-	-	-	-	-	-	-	10	5
AUDI A4	1600	67	64	-	-	-	-	-	-	-	-	-	-	67	64
AUDI A4	1800	72	66	-	-	-	-	-	-	-	-	-	-	72	66
AUDI A4	1900	2147	1495	-	-	-	-	-	-	-	-	-	-	2147	1495
AUDI A4	2000	62	23	-	-	-	-	-	-	-	-	-	-	62	23
AUDI A4	2500	29	8	-	-	-	-	-	-	-	-	-	-	29	8
AUDI A3	1600	47	14	-	-	-	-	-	-	-	-	-	-	47	14
AUDI A3	1800	41	20	-	-	-	-	-	-	-	-	-	-	41	20
AUDI A3	1900	654	373	-	-	-	-	-	-	-	-	-	-	654	373
AUDI TT	1800	150	71	-	-	-	-	-	-	-	-	-	-	150	71
AUDI A2	1400	255	105	-	-	-	-	-	-	-	-	-	-	255	105
AUDI ALLROAD Q	2500	44	26	-	-	-	-	-	-	-	-	-	-	44	26
AUTRES		46	21	-	-	-	-	-	-	-	-	-	-	46	21
TOTAL AUTO UNION AUDI		4621	2946	-	-	-	-	-	-	-	-	-	-	4621	2946
<b>BMW</b>															
BMW M3	3200	48	32	-	-	-	-	-	-	-	-	-	-	48	32
BMW 520 I	2200	33	19	-	-	-	-	-	-	-	-	-	-	33	19
BMW 316 I	1900	102	45	-	-	-	-	-	-	-	-	-	-	102	45
BMW Z 3	1900	56	29	-	-	-	-	-	-	-	-	-	-	56	29
BMW Z 3	2200	26	16	-	-	-	-	-	-	-	-	-	-	26	16
BMW 318 I	1900	56	21	-	-	-	-	-	-	-	-	-	-	56	21
BMW 320 D	2000	1983	1362	-	-	-	-	-	-	-	-	-	-	1983	1362
BMW 320 I	2200	28	16	-	-	-	-	-	-	-	-	-	-	28	16
BMW 525D	2500	462	313	-	-	-	-	-	-	-	-	-	-	462	313
BMW 530 D	2900	113	69	-	-	-	-	-	-	-	-	-	-	113	69
BMW 730 D	2900	58	36	-	-	-	-	-	-	-	-	-	-	58	36
BMW 325I	2500	12	3	-	-	-	-	-	-	-	-	-	-	12	3
BMW 318CI	1900	77	32	-	-	-	-	-	-	-	-	-	-	77	32
BMW 318CI	2000	13	8	-	-	-	-	-	-	-	-	-	-	13	8
BMW 330D	2900	33	22	-	-	-	-	-	-	-	-	-	-	33	22
BMW 318D	2000	21	12	-	-	-	-	-	-	-	-	-	-	21	12
BMW X5	2900	170	110	-	-	-	-	-	-	-	-	-	-	170	110
BMW X5	3000	136	71	-	-	-	-	-	-	-	-	-	-	136	71
BMW X5	4400	47	18	-	-	-	-	-	-	-	-	-	-	47	18
BMW Z8	4900	14	10	-	-	-	-	-	-	-	-	-	-	14	10
BMW 520D	2000	480	306	-	-	-	-	-	-	-	-	-	-	480	306
BMW 330I	3000	66	32	-	-	-	-	-	-	-	-	-	-	66	32
BMW 525 I	2500	42	30	-	-	-	-	-	-	-	-	-	-	42	30
BMW 320 CI	2200	173	79	-	-	-	-	-	-	-	-	-	-	173	79
BMW 530 I	3000	20	14	-	-	-	-	-	-	-	-	-	-	20	14
BMW 325 CI	2500	63	30	-	-	-	-	-	-	-	-	-	-	63	30
BMW 316 TI	1800	238	85	-	-	-	-	-	-	-	-	-	-	238	85
BMW 325 TI	2500	13	5	-	-	-	-	-	-	-	-	-	-	13	5
BMW 320TD	2000	39	23	-	-	-	-	-	-	-	-	-	-	39	23
AUTRES		93	51	-	-	-	-	-	-	-	-	-	-	93	51
TOTAL BMW		4715	2899	-	-	-	-	-	-	-	-	-	-	4715	2899
<b>DEUTZ FAHR</b>															
DEUTZ FAHR		-	-	-	-	-	-	-	-	37	29	-	-	37	29
AUTRES		-	-	-	-	-	-	-	-	9	8	-	-	9	8
TOTAL DEUTZ FAHR		-	-	-	-	-	-	-	-	46	37	-	-	46	37
<b>EVOBUS MERCEDES</b>															
EVOBUS MERCEDES		-	-	17	15	-	-	-	-	-	-	-	-	17	15

(1) VEHICULES IMMATICULES AVEC UNE NOUVELLE PLAQUE ET AU NOM DE DECLARANTS BELGES.

3. IMMATRICULATIONS DES VEHICULES A MOTEUR NEUFS MIS EN CIRCULATION  
D'APRES LE PAYS DE PROVENANCE ET D'APRES LA MARQUE  
3 ME TRIMESTRE 2001

PAYS DE PROVENANCE ET MARQUES	CYLINDRÉE	VOITURES POUR PERSONNES		AUTOBUS ET AUTOCARS		VEHICULES POUR LE TRANSPORT DE MARCHANDISES		TRACTEURS		TRACTEURS AGRICOLÉS		VEHICULES SPECIAUX		TOTAL	
		TOTAL	DONT : NOUVELLES PLAQUES (1)	TOTAL	DONT : NOUVELLES PLAQUES (1)	TOTAL	DONT : NOUVELLES PLAQUES (1)	TOTAL	DONT : NOUVELLES PLAQUES (1)	TOTAL	DONT : NOUVELLES PLAQUES (1)	TOTAL	DONT : NOUVELLES PLAQUES (1)	TOTAL	DONT : NOUVELLES PLAQUES (1)
AUTRES		-	-	3	3	-	-	-	-	-	-	-	-	3	3
TOTAL EVOBUS MERCEDES		-	-	20	18	-	-	-	-	-	-	-	-	20	18
FENDT		-	-	-	-	-	-	-	-	19	12	-	-	19	12
FENDT		-	-	-	-	-	-	-	-	5	1	-	-	5	1
TOTAL FENDT		-	-	-	-	-	-	-	-	24	13	-	-	24	13
FORD		-	-	-	-	-	-	-	-	-	-	-	-	-	-
FORD		25	16	2	1	821	529	-	-	4	3	-	-	852	549
FORD FIESTA	1200	291	123	-	-	-	-	-	-	-	-	-	-	291	123
FORD FIESTA	1300	712	275	-	-	-	-	-	-	-	-	-	-	712	275
FORD FIESTA	1600	60	29	-	-	-	-	-	-	-	-	-	-	60	29
FORD FIESTA	1800	349	148	-	-	-	-	-	-	-	-	-	-	349	148
FORD TRANSIT	2000	74	57	-	-	-	-	-	-	-	-	-	-	74	57
FORD TRANSIT	2400	19	7	-	-	-	-	-	-	-	-	-	-	19	7
FORD GALAXY	1900	574	408	-	-	-	-	-	-	-	-	-	-	574	408
FORD GALAXY	2300	76	70	-	-	-	-	-	-	-	-	-	-	76	70
FORD KA	1300	729	444	-	-	-	-	-	-	-	-	-	-	729	444
FORD FOCUS	1600	716	446	-	-	-	-	-	-	-	-	-	-	716	446
FORD FOCUS	1800	2691	1438	-	-	-	-	-	-	-	-	-	-	2691	1438
FORD FOCUS	2000	74	61	-	-	-	-	-	-	-	-	-	-	74	61
AUTRES		22	11	2	1	8	6	-	-	-	-	-	-	32	18
TOTAL FORD		6412	3533	4	2	829	535	-	-	4	3	-	-	7249	4073
MAN		-	-	-	-	-	-	-	-	-	-	-	-	-	-
MAN		-	-	3	2	202	143	183	137	-	-	-	-	388	282
AUTRES		-	-	-	-	3	3	-	-	-	-	-	-	3	3
TOTAL MAN		-	-	3	2	205	146	183	137	-	-	-	-	391	285
MERCEDES		-	-	-	-	-	-	-	-	-	-	-	-	-	-
MERCEDES		54	36	77	60	1556	1072	117	103	-	-	-	-	1804	1271
MERCEDES	2100	14	13	1	1	2	2	-	-	-	-	-	-	17	16
MERCEDES	2700	11	6	-	-	-	-	-	-	-	-	-	-	11	6
MERCEDES C 180	2000	93	25	-	-	-	-	-	-	-	-	-	-	93	25
MERCEDES E 200	2100	167	44	-	-	-	-	-	-	-	-	-	-	167	44
MERCEDES E 320	3200	69	29	-	-	-	-	-	-	-	-	-	-	69	29
MERCEDES E 220	2100	495	254	-	-	-	-	-	-	-	-	-	-	495	254
MERCEDES SPRINTER		-	-	-	-	20	15	-	-	-	-	-	-	20	15
MERCEDES E 280	2800	12	7	-	-	-	-	-	-	-	-	-	-	12	7
MERCEDES SLK 200	2000	77	39	-	-	-	-	-	-	-	-	-	-	77	39
MERCEDES SLK 230	2300	14	7	-	-	-	-	-	-	-	-	-	-	14	7
MERCEDES C32AMG	3200	11	6	-	-	-	-	-	-	-	-	-	-	11	6
MERCEDES E 320	3200	12	6	-	-	-	-	-	-	-	-	-	-	12	6
MERCEDES E240	2600	11	4	-	-	-	-	-	-	-	-	-	-	11	4
MERCEDES C240	2600	27	13	-	-	-	-	-	-	-	-	-	-	27	13
MERCEDES CL500	5000	22	13	-	-	-	-	-	-	-	-	-	-	22	13
MERCEDES S 320	3200	231	115	-	-	-	-	-	-	-	-	-	-	231	115
MERCEDES A160	1600	60	22	-	-	-	-	-	-	-	-	-	-	60	22
MERCEDES A160	1700	12	5	-	-	-	-	-	-	-	-	-	-	12	5
MERCEDES A140	1400	207	134	-	-	-	-	-	-	-	-	-	-	207	134
MERCEDES ML 320	3200	10	6	-	-	-	-	-	-	-	-	-	-	10	6
MERCEDES A170	1700	66	57	-	-	-	-	-	-	-	-	-	-	66	57
MERCEDES V220 CDI	2100	46	23	-	-	1	-	-	-	-	-	-	-	47	23
MERCEDES 112 CDI	2100	21	6	-	-	-	-	-	-	-	-	-	-	21	6
MERCEDES 110 CDI	2100	22	11	-	-	-	-	-	-	-	-	-	-	22	11
MERCEDES 110CDI	2200	10	10	-	-	-	-	-	-	-	-	-	-	10	10
MERCEDES 108 CDI	2100	32	19	-	-	-	-	-	-	-	-	-	-	32	19
MERCEDES A 190	1900	15	5	-	-	-	-	-	-	-	-	-	-	15	5
MERCEDES E 270	2700	178	90	-	-	-	-	-	-	-	-	-	-	178	90
MERCEDES ML270	2700	348	188	-	-	1	1	-	-	-	-	-	-	349	189
MERCEDES E220 CDI	2100	21	8	-	-	-	-	-	-	-	-	-	-	21	8
MERCEDES C320	3200	12	2	-	-	-	-	-	-	-	-	-	-	12	2
MERCEDES C220 CDI	2100	1029	610	-	-	-	-	-	-	-	-	-	-	1029	610

(1) VEHICULES IMMATICULES AVEC UNE NOUVELLE PLAQUE ET AU NOM DE DECLARANTS BELGES.

**3. IMMATRICULATIONS DES VEHICULES A MOTEUR NEUFS MIS EN CIRCULATION  
D'APRES LE PAYS DE PROVENANCE ET D'APRES LA MARQUE  
3 ME TRIMESTRE 2001**

PAYS DE PROVENANCE ET MARQUES	C Y L I N D R E	VOITURES POUR PERSONNES		AUTOBUS ET AUTOCARS		VEHICULES POUR LE TRANSPORT DE MARCHANDISES		TRACTEURS		TRACTEURS AGRICOLIS		VEHICULES SPECIAUX		TOTAL	
		TOTAL	DONT : NOUVELLES PLAQUES (1)	TOTAL	DONT : NOUVELLES PLAQUES (1)	TOTAL	DONT : NOUVELLES PLAQUES (1)	TOTAL	DONT : NOUVELLES PLAQUES (1)	TOTAL	DONT : NOUVELLES PLAQUES (1)	TOTAL	DONT : NOUVELLES PLAQUES (1)		
MERCEDES C200 KOMP	2000	100	44	-	-	-	-	-	-	-	-	-	-	100	44
MERCEDES CLK200 KOMP	2000	131	64	-	-	-	-	-	-	-	-	-	-	131	64
MERCEDES CLK230 KOMP	2300	46	21	-	-	-	-	-	-	-	-	-	-	46	21
MERCEDES C230 KOMP	2300	11	6	-	-	-	-	-	-	-	-	-	-	11	6
MERCEDES C200 CDI	2100	606	310	-	-	-	-	-	-	-	-	-	-	606	310
MERCEDES E200 KOMP	2000	17	9	-	-	-	-	-	-	-	-	-	-	17	9
MERCEDES S400 CDI	4000	27	11	-	-	-	-	-	-	-	-	-	-	27	11
MERCEDES C270CDI	2700	129	64	-	-	-	-	-	-	-	-	-	-	129	64
MERCEDES A160CDI	1700	61	32	-	-	-	-	-	-	-	-	-	-	61	32
MERCEDES A170CDI	1700	487	305	-	-	-	-	-	-	-	-	-	-	487	305
AUTRES		118	55	1	-	6	4	-	-	-	-	-	-	125	59
TOTAL MERCEDES		5142	2734	79	61	1586	1094	117	103	-	-	-	-	6924	3992
OPEL															
OPEL		-	-	-	-	216	144	-	-	-	-	-	-	216	144
OPEL	2200	-	-	-	-	10	6	-	-	-	-	-	-	10	6
OPEL	2800	-	-	-	-	10	8	-	-	-	-	-	-	10	8
OPEL CORSA	1000	484	213	-	-	-	-	-	-	-	-	-	-	484	213
OPEL CORSA	1200	960	439	-	-	-	-	-	-	-	-	-	-	960	439
OPEL CORSA	1400	94	19	-	-	-	-	-	-	-	-	-	-	94	19
OPEL CORSA	1700	1174	610	-	-	-	-	-	-	-	-	-	-	1174	610
OPEL CORSA	1800	21	4	-	-	-	-	-	-	-	-	-	-	21	4
OPEL VIVARO		-	-	-	-	33	15	-	-	-	-	-	-	33	15
OPEL VIVARO	1900	-	-	-	-	11	6	-	-	-	-	-	-	11	6
OPEL SPEEDSTER	2200	29	20	-	-	-	-	-	-	-	-	-	-	29	20
OPEL OMEGA	2200	143	50	-	-	-	-	-	-	-	-	-	-	143	50
OPEL ASTRA	1200	61	10	-	-	-	-	-	-	-	-	-	-	61	10
OPEL ASTRA	1400	390	137	-	-	-	-	-	-	-	-	-	-	390	137
OPEL ASTRA	1600	655	339	-	-	-	-	-	-	-	-	-	-	655	339
OPEL ASTRA	1700	2660	1438	-	-	-	-	-	-	-	-	-	-	2660	1438
OPEL ASTRA	1800	262	75	-	-	-	-	-	-	-	-	-	-	262	75
OPEL ASTRA	2000	305	213	-	-	-	-	-	-	-	-	-	-	305	213
OPEL ASTRA	2200	21	9	-	-	-	-	-	-	-	-	-	-	21	9
OPEL VECTRA	1600	233	112	-	-	-	-	-	-	-	-	-	-	233	112
OPEL VECTRA	1800	71	14	-	-	-	-	-	-	-	-	-	-	71	14
OPEL VECTRA	2000	608	256	-	-	1	1	-	-	-	-	-	-	609	267
OPEL VECTRA	2200	171	80	-	-	-	-	-	-	-	-	-	-	171	80
OPEL FRONTERA	2200	95	45	-	-	-	-	-	-	-	-	-	-	95	45
OPEL ZAFIRA	1600	302	111	-	-	-	-	-	-	-	-	-	-	302	111
OPEL ZAFIRA	1800	317	104	-	-	-	-	-	-	-	-	-	-	317	104
OPEL ZAFIRA	2000	1418	856	-	-	-	-	-	-	-	-	-	-	1418	856
OPEL ZAFIRA	2200	18	8	-	-	-	-	-	-	-	-	-	-	18	8
OPEL AGILA	1000	78	21	-	-	-	-	-	-	-	-	-	-	78	21
OPEL AGILA	1200	161	53	-	-	-	-	-	-	-	-	-	-	161	53
AUTRES		33	14	-	-	11	5	-	-	-	-	-	-	44	19
TOTAL OPEL		10764	5270	-	-	292	185	-	-	-	-	-	-	11056	5455
PORCHE															
PORCHE 911 T	3400	16	10	-	-	-	-	-	-	-	-	-	-	16	10
PORCHE 911T	3600	15	9	-	-	-	-	-	-	-	-	-	-	15	9
PORCHE BOXTER	2700	24	15	-	-	-	-	-	-	-	-	-	-	24	15
PORCHE BOXSTER	3200	14	9	-	-	-	-	-	-	-	-	-	-	14	9
AUTRES		2	1	-	-	-	-	-	-	-	-	-	-	2	1
TOTAL PORCHE		71	44	-	-	-	-	-	-	-	-	-	-	71	44
WEB SMART															
WEB SMART	600	375	259	-	-	-	-	-	-	-	-	-	-	375	259
WEB SMART	800	182	144	-	-	-	-	-	-	-	-	-	-	182	144
TOTAL WEB SMART		557	403	-	-	-	-	-	-	-	-	-	-	557	403
VOLKSWAGEN															
VOLKSWAGEN		8	3	3	2	1216	765	-	-	-	-	-	-	1227	770
VOLKSWAGEN POLO	1000	132	37	-	-	-	-	-	-	-	-	-	-	132	37
VOLKSWAGEN POLO	1400	2425	1050	-	-	-	-	-	-	-	-	-	-	2425	1050

(1) VEHICULES IMMATRICULES AVEC UNE NOUVELLE PLAQUE ET AU NOM DE DECLARANTS BELGES.

**3. IMMATRICULATIONS DES VEHICULES A MOTEUR NEUFS MIS EN CIRCULATION  
D'APRES LE PAYS DE PROVENANCE ET D'APRES LA MARQUE  
3 ME TRIMESTRE 2001**

PAYS DE PROVENANCE ET MARQUES	CYLINDRÉE	VOITURES POUR PERSONNES		AUTOBUS ET AUTOCARS		VEHICULES POUR LE TRANSPORT DE MARCHANDISES		TRACTEURS		TRACTEURS AGRICOLES		VEHICULES SPECIAUX		TOTAL	
		TOTAL	DONT : NOUVELLES PLAQUES (1)	TOTAL	DONT : NOUVELLES PLAQUES (1)	TOTAL	DONT : NOUVELLES PLAQUES (1)	TOTAL	DONT : NOUVELLES PLAQUES (1)	TOTAL	DONT : NOUVELLES PLAQUES (1)	TOTAL	DONT : NOUVELLES PLAQUES (1)	TOTAL	DONT : NOUVELLES PLAQUES (1)
VOLKSWAGEN POLO	1600	22	3	-	-	-	-	-	-	-	-	-	-	22	3
VOLKSWAGEN POLO	1900	558	261	-	-	-	-	-	-	-	-	-	-	558	261
VOLKSWAGEN PASSAT	1600	46	19	-	-	-	-	-	-	-	-	-	-	46	19
V.W. PASSAT	1900	2467	1700	-	-	-	-	-	-	-	-	-	-	2467	1700
VOLKSWAGEN PASSAT	2000	20	7	-	-	-	-	-	-	-	-	-	-	20	7
VOLKSWAGEN PASSAT	2500	15	7	-	-	-	-	-	-	-	-	-	-	15	7
VOLKSWAGEN GOLF	1400	202	63	-	-	-	-	-	-	-	-	-	-	202	63
VOLKSWAGEN GOLF	1600	230	79	-	-	-	-	-	-	-	-	-	-	230	79
VOLKSWAGEN GOLF	1900	3348	1897	-	-	-	-	-	-	-	-	-	-	3348	1897
VOLKSWAGEN GOLF	2000	31	12	-	-	-	-	-	-	-	-	-	-	31	12
VOLKSWAGEN SHARAN	1800	10	8	-	-	-	-	-	-	-	-	-	-	10	8
VOLKSWAGEN SHARAN	1900	856	514	-	-	-	-	-	-	-	-	-	-	856	514
VOLKSWAGEN SHARAN	2000	11	3	-	-	-	-	-	-	-	-	-	-	11	3
VOLKSWAGEN SHARAN	2800	22	21	-	-	-	-	-	-	-	-	-	-	22	21
VOLKSWAGEN CADDY	1900	15	8	-	-	-	-	-	-	-	-	-	-	15	8
VOLKSWAGEN LUPO	1000	23	14	-	-	-	-	-	-	-	-	-	-	23	14
VOLKSWAGEN LUPO	1400	247	160	-	-	-	-	-	-	-	-	-	-	247	160
VOLKSWAGEN LUPO	1700	28	15	-	-	-	-	-	-	-	-	-	-	28	15
VOLKSWAGEN LT	-	-	-	-	-	57	36	-	-	-	-	-	-	57	36
VOLKSWAGEN T4	1900	75	38	-	-	-	-	-	-	-	-	-	-	75	38
VOLKSWAGEN T4	2500	136	70	-	-	-	-	-	-	-	-	-	-	136	70
VOLKSWAGEN NEWBEETLE	1600	18	4	-	-	-	-	-	-	-	-	-	-	18	4
VOLKSWAGEN NEWBEETLE	1900	105	48	-	-	-	-	-	-	-	-	-	-	105	48
VOLKSWAGEN NEWBEETLE	2000	10	5	-	-	-	-	-	-	-	-	-	-	10	5
VOLKSWAGEN BORA	1600	59	14	-	-	-	-	-	-	-	-	-	-	59	14
VOLKSWAGEN BORA	1900	952	394	-	-	-	-	-	-	-	-	-	-	952	394
AUTRES	-	60	30	-	-	13	7	-	-	-	-	-	-	73	37
TOTAL VOLKSWAGEN	-	12131	6484	3	2	1286	808	-	-	-	-	-	-	13420	7294
AUTRES MARQUES	-	-	-	-	-	-	-	-	2	1	-	-	-	2	1
TOTAL ALLEMAGNE	-	44413	24313	109	85	4198	2768	300	240	76	54	-	-	49096	27460
AUSTRALIE	-	2	2	-	-	-	-	-	-	-	-	-	-	2	2
AUTRICHE	-	-	-	-	-	-	-	-	8	8	-	-	-	8	8
BELGIQUE	-	-	-	-	-	-	-	-	-	-	-	-	-	-	-
VANHOOL	-	-	-	-	-	-	-	-	-	-	-	-	-	-	-
VANHOOL	-	-	-	36	35	-	-	-	-	-	-	-	-	36	35
AUTRES	-	-	-	6	5	-	-	-	-	-	-	-	-	6	5
TOTAL VANHOOL	-	-	-	42	40	-	-	-	-	-	-	-	-	42	40
AUTRES MARQUES	-	-	-	1	-	2	2	-	-	-	-	-	-	3	2
TOTAL BELGIQUE	-	-	-	43	40	2	2	-	-	-	-	-	-	45	42
ESPAGNE	-	-	-	-	-	-	-	-	-	-	-	-	-	-	-
SEAT	-	-	-	-	-	-	-	-	-	-	-	-	-	-	-
SEAT	-	-	-	-	-	38	32	-	-	-	-	-	-	38	32
SEAT IBIZA	1400	202	64	-	-	-	-	-	-	-	-	-	-	202	64
SEAT IBIZA	1900	820	329	-	-	-	-	-	-	-	-	-	-	820	329
SEAT TOLEDO	1600	33	4	-	-	-	-	-	-	-	-	-	-	33	4
SEAT TOLEDO	1900	249	135	-	-	-	-	-	-	-	-	-	-	249	135
SEAT CORDOBA	1400	56	8	-	-	-	-	-	-	-	-	-	-	56	8
SEAT CORDOBA	1900	289	66	-	-	-	-	-	-	-	-	-	-	289	66
SEAT ALHAMBRA	1900	328	181	-	-	-	-	-	-	-	-	-	-	328	181
SEAT AROSA	1000	29	11	-	-	-	-	-	-	-	-	-	-	29	11

(1) VEHICULES IMMATRICULES AVEC UNE NOUVELLE PLAQUE ET AU NOM DE DECLARANTS BELGES.

**3. IMMATRICULATIONS DES VEHICULES A MOTEUR NEUFS MIS EN CIRCULATION  
D'APRES LE PAYS DE PROVENANCE ET D'APRES LA MARQUE  
3 ME TRIMESTRE 2001**

PAYS DE PROVENANCE ET MARQUES	CYLINDREE	VOITURES POUR PERSONNES		AUTOBUS ET AUTOCARS		VEHICULES POUR LE TRANSPORT DE MARCHANDISES		TRACTEURS		TRACTEURS AGRICOLES		VEHICULES SPECIAUX		TOTAL	
		TOTAL	DONT : NOUVELLES PLAQUES (1)	TOTAL	DONT : NOUVELLES PLAQUES (1)	TOTAL	DONT : NOUVELLES PLAQUES (1)	TOTAL	DONT : NOUVELLES PLAQUES (1)	TOTAL	DONT : NOUVELLES PLAQUES (1)	TOTAL	DONT : NOUVELLES PLAQUES (1)	TOTAL	DONT : NOUVELLES PLAQUES (1)
SEAT AROSA	1400	141	62	-	-	-	-	-	-	-	-	-	-	141	62
SEAT LEON	1400	23	3	-	-	-	-	-	-	-	-	-	-	23	3
SEAT LEON	1900	518	194	-	-	-	-	-	-	-	-	-	-	518	194
AUTRES		51	18	-	-	1	-	-	-	-	-	-	-	52	18
TOTAL SEAT		2739	1075	-	-	39	32	-	-	-	-	-	-	2778	1107
TOTAL ESPAGNE		2739	1075	-	-	39	32	-	-	-	-	-	-	2778	1107
<b>FRANCE</b>															
<b>CITROEN</b>															
CITROEN		1	1	-	-	547	389	-	-	-	-	-	-	548	390
CITROEN	1400	-	-	-	-	15	5	-	-	-	-	-	-	15	5
CITROEN	1500	-	-	-	-	12	6	-	-	-	-	-	-	12	6
CITROEN	1900	-	-	-	-	995	758	-	-	-	-	-	-	995	758
CITROEN	2000	-	-	-	-	281	162	-	-	-	-	-	-	281	162
CITROEN	2400	-	-	33	33	97	67	-	-	-	-	-	-	130	100
CITROEN 15 CV	2800	1	-	-	-	116	67	-	-	-	-	-	-	117	67
CITROEN XANTIA	2000	111	24	-	-	-	-	-	-	-	-	-	-	111	24
CITROEN EVASION	2000	494	207	-	-	-	-	-	-	-	-	-	-	494	207
CITROEN JUMPY	2000	16	8	-	-	-	-	-	-	-	-	-	-	16	8
CITROEN SAXO	1100	1097	304	-	-	-	-	-	-	-	-	-	-	1097	304
CITROEN SAXO	1400	396	154	-	-	-	-	-	-	-	-	-	-	396	154
CITROEN SAXO	1500	806	291	-	-	-	-	-	-	-	-	-	-	806	291
CITROEN SAXO	1600	169	126	-	-	-	-	-	-	-	-	-	-	169	126
CITROEN BERLINGO	1400	186	45	-	-	-	-	-	-	-	-	-	-	186	45
CITROEN BERLINGO	1600	36	7	-	-	-	-	-	-	-	-	-	-	36	7
CITROEN BERLINGO	1900	564	244	-	-	-	-	-	-	-	-	-	-	564	244
CITROEN BERLINGO	2000	155	68	-	-	-	-	-	-	-	-	-	-	155	68
CITROEN XSARA	1400	339	75	-	-	-	-	-	-	-	-	-	-	339	75
CITROEN XSARA	1600	422	70	-	-	-	-	-	-	-	-	-	-	422	70
CITROEN XSARA	1900	444	123	-	-	-	-	-	-	-	-	-	-	444	123
CITROEN XSARA	2000	871	467	-	-	-	-	-	-	-	-	-	-	871	467
CITROEN JUMPER	2000	10	10	-	-	-	-	-	-	-	-	-	-	10	10
CITROEN JUMPER	2400	23	20	-	-	-	-	-	-	-	-	-	-	23	20
CITROEN XSARAPICASSO	1600	424	78	-	-	-	-	-	-	-	-	-	-	424	78
CITROEN XSARAPICASSO	1700	374	95	-	-	-	-	-	-	-	-	-	-	374	95
CITROEN XSARAPICASSO	2000	1289	667	-	-	-	-	-	-	-	-	-	-	1289	667
CITROEN C5	1700	184	20	-	-	-	-	-	-	-	-	-	-	184	20
CITROEN C5	2000	1367	571	-	-	-	-	-	-	-	-	-	-	1367	571
CITROEN C5	2200	472	211	-	-	-	-	-	-	-	-	-	-	472	211
CITROEN C5	2900	40	10	-	-	-	-	-	-	-	-	-	-	40	10
AUTRES		22	9	-	-	3	2	-	-	-	-	-	-	25	11
TOTAL CITROEN		10313	3905	33	33	2066	1456	-	-	-	-	-	-	12412	5394
<b>PEUGEOT</b>															
PEUGEOT		1	1	-	-	1310	892	-	-	-	-	-	-	1311	893
PEUGEOT 307	1400	446	250	-	-	-	-	-	-	-	-	-	-	446	250
PEUGEOT 307	1600	461	149	-	-	-	-	-	-	-	-	-	-	461	149
PEUGEOT 307	2000	1260	652	-	-	-	-	-	-	-	-	-	-	1260	652
PEUGEOT 106	1100	493	202	-	-	-	-	-	-	-	-	-	-	493	202
PEUGEOT 106	1400	38	17	-	-	-	-	-	-	-	-	-	-	38	17
PEUGEOT 106	1500	134	75	-	-	-	-	-	-	-	-	-	-	134	75
PEUGEOT 106	1600	13	5	-	-	-	-	-	-	-	-	-	-	13	5
PEUGEOT 306	1400	180	50	-	-	-	-	-	-	-	-	-	-	180	50
PEUGEOT 306	1600	122	55	-	-	-	-	-	-	-	-	-	-	122	55
PEUGEOT 306	1900	524	272	-	-	-	-	-	-	-	-	-	-	524	272
PEUGEOT 306	2000	120	67	-	-	-	-	-	-	-	-	-	-	120	67
PEUGEOT 806	2000	420	257	-	-	-	-	-	-	-	-	-	-	420	257
PEUGEOT 406	1700	159	51	-	-	-	-	-	-	-	-	-	-	159	51
PEUGEOT 406	2000	1098	639	-	-	-	-	-	-	-	-	-	-	1098	639
PEUGEOT 406	2200	175	88	-	-	-	-	-	-	-	-	-	-	175	88
PEUGEOT 406	2900	10	3	-	-	-	-	-	-	-	-	-	-	10	3
PEUGEOT EXPERT		-	-	-	-	10	3	-	-	-	-	-	-	10	3

(1) VEHICULES IMMATRICULES AVEC UNE NOUVELLE PLAQUE ET AU NOM DE DECLARANTS BELGES.

3. IMMATRICULATIONS DES VEHICULES A MOTEUR NEUFS MIS EN CIRCULATION  
D'APRES LE PAYS DE PROVENANCE ET D'APRES LA MARQUE  
3 ME TRIMESTRE 2001

PAYS DE PROVENANCE ET MARQUES	CYLINDRÉE	VOITURES POUR PERSONNES		AUTOBUS ET AUTOCARS		VEHICULES POUR LE TRANSPORT DE MARCHANDISES		TRACTEURS		TRACTEURS AGRICOLES		VEHICULES SPECIAUX		TOTAL	
		TOTAL	DONT : NOUVELLES PLAQUES (1)	TOTAL	DONT : NOUVELLES PLAQUES (1)	TOTAL	DONT : NOUVELLES PLAQUES (1)	TOTAL	DONT : NOUVELLES PLAQUES (1)	TOTAL	DONT : NOUVELLES PLAQUES (1)	TOTAL	DONT : NOUVELLES PLAQUES (1)	TOTAL	DONT : NOUVELLES PLAQUES (1)
PEUGEOT EXPERT	1900	12	10	-	-	-	-	-	-	-	-	-	-	12	10
PEUGEOT EXPERT	2000	3	2	-	-	8	-	-	-	-	-	-	-	11	2
PEUGEOT 206	1100	680	304	-	-	-	-	-	-	-	-	-	-	680	304
PEUGEOT 206	1400	711	232	-	-	-	-	-	-	-	-	-	-	711	232
PEUGEOT 206	1600	503	195	-	-	-	-	-	-	-	-	-	-	503	195
PEUGEOT 206	1900	971	509	-	-	-	-	-	-	-	-	-	-	971	509
PEUGEOT 206	2000	604	277	-	-	-	-	-	-	-	-	-	-	604	277
PEUGEOT PARTNER	1400	80	15	-	-	-	-	-	-	-	-	-	-	80	15
PEUGEOT PARTNER	1600	27	9	-	-	-	-	-	-	-	-	-	-	27	9
PEUGEOT PARTNER	1900	294	126	-	-	-	-	-	-	-	-	-	-	294	126
PEUGEOT PARTNER	2000	205	91	-	-	-	-	-	-	-	-	-	-	205	91
PEUGEOT BOXER	1900	16	9	-	-	-	-	-	-	-	-	-	-	16	9
PEUGEOT 607	2200	329	164	-	-	-	-	-	-	-	-	-	-	329	164
PEUGEOT 607	2900	15	7	-	-	-	-	-	-	-	-	-	-	15	7
AUTRES		23	16	-	-	10	4	-	-	-	-	-	-	33	20
TOTAL PEUGEOT		10127	4799	-	-	1338	899	-	-	-	-	-	-	11465	5698
RENAULT															
RENAULT		2	2	7	4	1710	1393	106	78	12	9	-	-	1837	1485
RENAULT CLIO	1100	1031	403	-	-	-	-	-	-	-	-	-	-	1031	403
RENAULT CLIO	1400	278	90	-	-	-	-	-	-	-	-	-	-	278	90
RENAULT CLIO	1500	1266	689	-	-	-	-	-	-	-	-	-	-	1266	689
RENAULT CLIO	1600	75	21	-	-	-	-	-	-	-	-	-	-	75	21
RENAULT CLIO	1900	530	331	-	-	-	-	-	-	-	-	-	-	530	331
RENAULT CLIO	2000	45	20	-	-	-	-	-	-	-	-	-	-	45	20
RENAULT TWINGO	1100	821	351	-	-	-	-	-	-	-	-	-	-	821	351
RENAULT LAGUNA	1600	145	61	-	-	-	-	-	-	-	-	-	-	145	61
RENAULT LAGUNA	1800	94	37	-	-	-	-	-	-	-	-	-	-	94	37
RENAULT LAGUNA	1900	1557	1096	-	-	1	1	-	-	-	-	-	-	1558	1097
RENAULT ESPACE	1900	312	278	-	-	-	-	-	-	-	-	-	-	312	278
RENAULT ESPACE	2000	58	39	-	-	-	-	-	-	-	-	-	-	58	39
RENAULT ESPACE	2200	489	345	-	-	-	-	-	-	-	-	-	-	489	345
RENAULT ESPACE	2900	10	6	-	-	-	-	-	-	-	-	-	-	10	6
RENAULT MEGANE		-	-	-	-	35	34	-	-	-	-	-	-	35	34
RENAULT MEGANE	1400	237	41	-	-	-	-	-	-	-	-	-	-	237	41
RENAULT MEGANE	1600	437	143	-	-	-	-	-	-	-	-	-	-	437	143
RENAULT MEGANE	1900	3924	2732	-	-	3	1	-	-	-	-	-	-	3927	2733
RENAULT MEGANE	2000	69	37	-	-	-	-	-	-	-	-	-	-	69	37
RENAULT KANGOO	1100	45	8	-	-	-	-	-	-	-	-	-	-	45	8
RENAULT KANGOO	1400	54	20	-	-	-	-	-	-	-	-	-	-	54	20
RENAULT KANGOO	1600	14	3	-	-	-	-	-	-	-	-	-	-	14	3
RENAULT KANGOO	1900	512	304	-	-	-	-	-	-	-	-	-	-	512	304
RENAULT TRAFIC		-	-	-	-	21	15	-	-	-	-	-	-	21	15
RENAULT MASTER	2200	14	13	-	-	-	-	-	-	-	-	-	-	14	13
RENAULT ARES		-	-	-	-	-	-	-	12	10	-	-	-	12	10
AUTRES		22	9	-	-	13	12	-	26	13	-	-	-	61	34
TOTAL RENAULT		12041	7079	7	4	1783	1456	106	78	50	32	-	-	13987	8649
TOTAL FRANCE		32481	15783	40	37	5187	3811	106	78	50	32	-	-	37864	19741
ITALIE															
ALFA ROMEO															
ALFA ROMEO GTV	2000	21	9	-	-	-	-	-	-	-	-	-	-	21	9
ALFA ROMEO 166	2000	22	12	-	-	-	-	-	-	-	-	-	-	22	12
ALFA ROMEO 166	2400	94	62	-	-	-	-	-	-	-	-	-	-	94	62
ALFA ROMEO 155	1600	30	10	-	-	-	-	-	-	-	-	-	-	30	10
ALFA ROMEO 156	1700	27	19	-	-	-	-	-	-	-	-	-	-	27	19
ALFA ROMEO ALFA 156	1900	759	566	-	-	-	-	-	-	-	-	-	-	759	566
ALFA ROMEO 164	2000	31	18	-	-	-	-	-	-	-	-	-	-	31	18
ALFA ROMEO 156	2400	28	19	-	-	-	-	-	-	-	-	-	-	28	19
ALFA ROMEO 156	2500	12	7	-	-	-	-	-	-	-	-	-	-	12	7
ALFA ROMEO ALFA 147	1600	297	120	-	-	-	-	-	-	-	-	-	-	297	120
ALFA ROMEO ALFA 147	1900	585	354	-	-	-	-	-	-	-	-	-	-	585	354

(1) VEHICULES IMMATRICULES AVEC UNE NOUVELLE PLAQUE ET AU NOM DE DECLARANTS BELGES.



3. IMMATRICULATIONS DES VEHICULES A MOTEUR NEUFS MIS EN CIRCULATION  
D'APRES LE PAYS DE PROVENANCE ET D'APRES LA MARQUE  
3 ME TRIMESTRE 2001

PAYS DE PROVENANCE ET MARQUES	C Y L I N D R E	VOITURES POUR PERSONNES		AUTOBUS ET AUTOCARS		VEHICULES POUR LE TRANSPORT DE MARCHANDISES		TRACTEURS		TRACTEURS AGRICOLLES		VEHICULES SPECIAUX		TOTAL	
		TOTAL	DONT : NOUVELLES PLAQUES (1)	TOTAL	DONT : NOUVELLES PLAQUES (1)	TOTAL	DONT : NOUVELLES PLAQUES (1)	TOTAL	DONT : NOUVELLES PLAQUES (1)	TOTAL	DONT : NOUVELLES PLAQUES (1)	TOTAL	DONT : NOUVELLES PLAQUES (1)	TOTAL	DONT : NOUVELLES PLAQUES (1)
ALFA ROMEO ALFA 147	2000	33	16	-	-	-	-	-	-	-	-	-	-	33	16
AUTRES		25	12	-	-	-	-	-	-	-	-	-	-	25	12
TOTAL ALFA ROMEO		1964	1224	-	-	-	-	-	-	-	-	-	-	1964	1224
FERRARI															
FERRARI F131	3600	10	8	-	-	-	-	-	-	-	-	-	-	10	8
AUTRES		5	2	-	-	-	-	-	-	2	2	-	-	7	4
TOTAL FERRARI		15	10	-	-	-	-	-	-	2	2	-	-	17	12
FIAT															
FIAT		83	56	-	-	799	517	-	-	10	7	-	-	892	580
FIAT	1900	11	6	-	-	3	2	-	-	-	-	-	-	14	8
FIAT	2800	29	16	-	-	-	-	-	-	-	-	-	-	29	16
FIAT PANDA	1100	28	8	-	-	-	-	-	-	-	-	-	-	28	8
FIAT RITMO	1200	59	13	-	-	-	-	-	-	-	-	-	-	59	13
FIAT RITMO	1900	169	53	-	-	-	-	-	-	-	-	-	-	169	53
FIAT PUNTO	1200	915	387	-	-	-	-	-	-	-	-	-	-	915	387
FIAT PUNTO	1900	544	327	-	-	-	-	-	-	-	-	-	-	544	327
FIAT ULYSSE	2000	40	24	-	-	-	-	-	-	-	-	-	-	40	24
FIAT BRAVA	1200	15	2	-	-	-	-	-	-	-	-	-	-	15	2
FIAT BRAVA	1900	168	56	-	-	-	-	-	-	-	-	-	-	168	56
FIAT BRAVO	1200	29	6	-	-	-	-	-	-	-	-	-	-	29	6
FIAT BRAVO	1900	216	89	-	-	-	-	-	-	-	-	-	-	216	89
FIAT MAREA	1900	60	39	-	-	-	-	-	-	-	-	-	-	60	39
FIAT PALIO WEEKEND	1900	19	6	-	-	-	-	-	-	-	-	-	-	19	6
FIAT SEICENTO	1100	174	77	-	-	-	-	-	-	-	-	-	-	174	77
FIAT DUCATS	1900	11	8	-	-	-	-	-	-	-	-	-	-	11	8
FIAT DUCATS	2800	12	11	-	-	-	-	-	-	-	-	-	-	12	11
FIAT MULTIPLA	1900	134	73	-	-	-	-	-	-	-	-	-	-	134	73
FIAT MARENGO		-	-	-	-	11	10	-	-	-	-	-	-	11	10
AUTRES		50	24	-	-	7	6	-	-	-	-	-	-	57	30
TOTAL FIAT		2766	1281	-	-	820	535	-	-	10	7	-	-	3596	1823
IVECO															
IVECO		7	6	3	1	194	137	15	13	-	-	-	-	219	157
IVECO	2800	1	1	-	-	42	32	-	-	-	-	-	-	43	33
IVECO	7800	-	-	-	-	3	3	12	12	-	-	-	-	15	15
IVECO EUROARGO		-	-	-	-	24	17	-	-	-	-	-	-	24	17
IVECO LD440E43TX/P	300	-	-	-	-	-	-	10	10	-	-	-	-	10	10
AUTRES		3	2	1	1	23	15	5	4	-	-	-	-	32	22
TOTAL IVECO		11	9	4	2	266	204	42	39	-	-	-	-	343	254
LANCIA															
LANCIA Z	2000	23	11	-	-	-	-	-	-	-	-	-	-	23	11
LANCIA Y	1200	147	76	-	-	-	-	-	-	-	-	-	-	147	76
LANCIA LYBRA	1900	162	80	-	-	-	-	-	-	-	-	-	-	162	80
LANCIA LYBRA	2400	10	4	-	-	-	-	-	-	-	-	-	-	10	4
AUTRES		24	10	-	-	-	-	-	-	-	-	-	-	24	10
TOTAL LANCIA		366	181	-	-	-	-	-	-	-	-	-	-	366	181
LANDINI															
LANDINI		-	-	-	-	-	-	-	-	12	9	-	-	12	9
AUTRES		-	-	-	-	-	-	-	-	12	10	-	-	12	10
TOTAL LANDINI		-	-	-	-	-	-	-	-	24	19	-	-	24	19
SAME															
SAME		-	-	-	-	-	-	-	-	14	12	-	-	14	12
AUTRES		-	-	-	-	-	-	-	-	3	2	-	-	3	2
TOTAL SAME		-	-	-	-	-	-	-	-	17	14	-	-	17	14
AUTRES MARQUES		6	3	-	-	-	-	-	-	4	4	-	-	10	7
TOTAL ITALIE		5128	2708	4	2	1106	739	42	39	57	46	-	-	6337	3534

(1) VEHICULES IMMATRICULES AVEC UNE NOUVELLE PLAQUE ET AU NOM DE DECLARANTS BELGES.

**3. IMMATRICULATIONS DES VEHICULES A MOTEUR NEUFS MIS EN CIRCULATION  
D'APRES LE PAYS DE PROVENANCE ET D'APRES LA MARQUE  
3 ME TRIMESTRE 2001**

PAYS DE PROVENANCE ET MARQUES	CYLINDRÉE	VOITURES POUR PERSONNES		AUTOBUS ET AUTOCARS		VEHICULES POUR LE TRANSPORT DE MARCHANDISES		TRACTEURS		TRACTEURS AGRICOLES		VEHICULES SPECIAUX		TOTAL	
		TOTAL	DONT : NOUVELLES PLAQUES (1)	TOTAL	DONT : NOUVELLES PLAQUES (1)	TOTAL	DONT : NOUVELLES PLAQUES (1)	TOTAL	DONT : NOUVELLES PLAQUES (1)	TOTAL	DONT : NOUVELLES PLAQUES (1)	TOTAL	DONT : NOUVELLES PLAQUES (1)	TOTAL	DONT : NOUVELLES PLAQUES (1)
<b>PAYS-BAS</b>															
DAF															
DAF		-	-	2	1	73	59	192	145	-	-	-	-	267	205
DAF	1300	-	-	-	-	2	2	15	8	-	-	-	-	17	10
DAF	2600	-	-	-	-	5	5	16	10	-	-	-	-	21	15
DAF LF55		-	-	-	-	30	19	-	-	-	-	-	-	30	19
DAF CF 75		-	-	-	-	8	4	4	3	-	-	-	-	12	7
DAF CF 75	9200	-	-	-	-	10	7	-	-	-	-	-	-	10	7
DAF CF85		-	-	-	-	3	2	43	27	-	-	-	-	46	29
DAF CF 65		-	-	-	-	28	17	-	-	-	-	-	-	28	17
DAF AE45 12		-	-	-	-	15	10	-	-	-	-	-	-	15	10
DAF LF 45		-	-	-	-	21	13	-	-	-	-	-	-	21	13
AUTRES		-	-	-	-	24	15	6	3	-	-	-	-	30	18
TOTAL DAF		-	-	2	1	219	153	276	196	-	-	-	-	497	350
TOTAL PAYS-BAS		-	-	2	1	219	153	276	196	-	-	-	-	497	350
<b>ROYAUME-UNI</b>															
FORD															
FORD MONDEO	1800	143	26	-	-	-	-	-	-	-	-	-	-	143	26
FORD MONDEO	2000	1658	870	-	-	-	-	-	-	-	-	-	-	1658	870
FORD MONDEO	2500	14	5	-	-	-	-	-	-	-	-	-	-	14	5
TOTAL FORD		1815	901	-	-	-	-	-	-	-	-	-	-	1815	901
JAGUAR															
JAGUAR SOVEREIGN	3200	14	4	-	-	-	-	-	-	-	-	-	-	14	4
JAGUAR XK8	4000	10	4	-	-	-	-	-	-	-	-	-	-	10	4
JAGUAR EXECUTIVE	3200	14	1	-	-	-	-	-	-	-	-	-	-	14	1
JAGUAR XKR	4000	14	5	-	-	-	-	-	-	-	-	-	-	14	5
JAGUAR S TYPE	3000	47	22	-	-	-	-	-	-	-	-	-	-	47	22
JAGUAR S-TYPE	4000	16	6	-	-	-	-	-	-	-	-	-	-	16	6
JAGUAR S TYPE EXEC	3000	62	24	-	-	-	-	-	-	-	-	-	-	62	24
JAGUAR X-TYPE	2500	10	4	-	-	-	-	-	-	-	-	-	-	10	4
JAGUAR X-TYPE2.5V6SP	2500	14	11	-	-	-	-	-	-	-	-	-	-	14	11
JAGUAR X-TYPE3.0V6EX	3000	21	11	-	-	-	-	-	-	-	-	-	-	21	11
JAGUAR X-TYPE2.5V6EX	2500	60	35	-	-	-	-	-	-	-	-	-	-	60	35
AUTRES		11	6	-	-	-	-	-	-	-	-	-	-	11	6
TOTAL JAGUAR		293	133	-	-	-	-	-	-	-	-	-	-	293	133
LANDROVER															
LANDROVER		-	-	-	-	90	44	-	-	-	-	-	-	90	44
LANDROVER RANGE	2500	76	28	-	-	-	-	-	-	-	-	-	-	76	28
LAND ROVER DISCOVERY	2500	85	39	-	-	-	-	-	-	-	-	-	-	85	39
LANDROVER FREELANDER	1800	116	35	-	-	-	-	-	-	-	-	-	-	116	35
LANDROVER FREELANDER	2000	218	101	-	-	-	-	-	-	-	-	-	-	218	101
LANDROVER FREELANDER	2500	19	9	-	-	-	-	-	-	-	-	-	-	19	9
LANDROVER DEFENDER	2500	31	18	-	-	2	1	-	-	-	-	-	-	33	19
AUTRES		8	3	-	-	7	1	-	-	-	-	-	-	15	4
TOTAL LANDROVER		553	233	-	-	99	46	-	-	-	-	-	-	652	279
LOTUS															
LOTUS ELISE	1800	16	9	-	-	-	-	-	-	-	-	-	-	16	9
AUTRES		3	1	-	-	-	-	-	-	-	-	-	-	3	1
TOTAL LOTUS		19	10	-	-	-	-	-	-	-	-	-	-	19	10
MASSEY FERGUSON															
MASSEY FERGUSON		-	-	-	-	-	-	-	-	33	19	-	-	33	19

(1) VEHICULES IMMATRICULES AVEC UNE NOUVELLE PLAQUE ET AU NOM DE DECLARANTS BELGES.

**3. IMMATRICULATIONS DES VEHICULES A MOTEUR NEUFS MIS EN CIRCULATION  
D'APRES LE PAYS DE PROVENANCE ET D'APRES LA MARQUE  
3 ME TRIMESTRE 2001**

PAYS DE PROVENANCE ET MARQUES	CYLINDRÉE	VOITURES POUR PERSONNES		AUTOBUS ET AUTOCARS		VEHICULES POUR LE TRANSPORT DE MARCHANDISES		TRACTEURS		TRACTEURS AGRICOLÉS		VEHICULES SPECIAUX		TOTAL	
		TOTAL	DONT : NOUVELLES PLAQUES (1)	TOTAL	DONT : NOUVELLES PLAQUES (1)	TOTAL	DONT : NOUVELLES PLAQUES (1)	TOTAL	DONT : NOUVELLES PLAQUES (1)	TOTAL	DONT : NOUVELLES PLAQUES (1)	TOTAL	DONT : NOUVELLES PLAQUES (1)	TOTAL	DONT : NOUVELLES PLAQUES (1)
AUTRES		-	-	-	-	-	-	-	-	13	10	-	-	13	10
TOTAL MASSEY FERGUSON		-	-	-	-	-	-	-	-	46	29	-	-	46	29
MG															
MG F	1800	28	11	-	-	-	-	-	-	-	-	-	-	28	11
AUTRES		5	-	-	-	-	-	-	-	-	-	-	-	5	-
TOTAL MG		33	11	-	-	-	-	-	-	-	-	-	-	33	11
LAND ROVER															
ROVER 75	1800	15	5	-	-	-	-	-	-	-	-	-	-	15	5
ROVER 75	2000	237	102	-	-	-	-	-	-	-	-	-	-	237	102
ROVER 75	2500	11	4	-	-	-	-	-	-	-	-	-	-	11	4
ROVER 25	1400	119	36	-	-	-	-	-	-	-	-	-	-	119	36
ROVER 25	2000	16	6	-	-	-	-	-	-	-	-	-	-	16	6
ROVER 45	1600	31	10	-	-	-	-	-	-	-	-	-	-	31	10
ROVER 45	1800	18	6	-	-	-	-	-	-	-	-	-	-	18	6
ROVER 45	2000	50	22	-	-	-	-	-	-	-	-	-	-	50	22
AUTRES		15	6	-	-	-	-	-	-	-	-	-	-	15	6
TOTAL LAND ROVER		512	197	-	-	-	-	-	-	-	-	-	-	512	197
AUTRES MARQUES		24	11	-	-	-	-	-	-	-	-	-	-	24	11
TOTAL ROYAUME-UNI		3249	1496	-	-	99	46	-	-	46	29	-	-	3394	1571
SUEDE															
SAAB															
SAAB MONTE CARLO	2000	96	52	-	-	-	-	-	-	-	-	-	-	96	52
SAAB MONTE CARLO	2300	62	39	-	-	-	-	-	-	-	-	-	-	62	39
SAAB 9-3	2000	249	151	-	-	-	-	-	-	-	-	-	-	249	151
SAAB 9-3	2200	103	77	-	-	-	-	-	-	-	-	-	-	103	77
AUTRES		5	2	-	-	-	-	-	-	-	-	-	-	5	2
TOTAL SAAB		515	321	-	-	-	-	-	-	-	-	-	-	515	321
SCANIA															
SCANIA		-	-	5	5	106	82	221	169	-	-	-	-	332	256
AUTRES		1	-	-	-	-	-	-	-	-	-	-	-	1	-
TOTAL SCANIA		1	-	5	5	106	82	221	169	-	-	-	-	333	256
VOLVO															
VOLVO		-	-	44	41	208	148	290	224	-	-	-	-	542	413
VOLVO	2000	-	-	-	-	10	9	10	9	-	-	-	-	20	18
VOLVO V 40	1800	64	31	-	-	-	-	-	-	-	-	-	-	64	31
VOLVO V 40	1900	803	520	-	-	-	-	-	-	-	-	-	-	803	520
VOLVO S 40	1600	14	1	-	-	-	-	-	-	-	-	-	-	14	1
VOLVO S 40	1800	46	21	-	-	-	-	-	-	-	-	-	-	46	21
VOLVO S 40	1900	202	132	-	-	-	-	-	-	-	-	-	-	202	132
VOLVO V 70	2400	155	80	-	-	-	-	-	-	-	-	-	-	155	80
VOLVO V 70	2500	85	54	-	-	-	-	-	-	-	-	-	-	85	54
VOLVO C70	2000	33	13	-	-	-	-	-	-	-	-	-	-	33	13
VOLVO S80	2400	49	19	-	-	-	-	-	-	-	-	-	-	49	19
VOLVO S80	2500	47	27	-	-	-	-	-	-	-	-	-	-	47	27
VOLVO S80	2900	12	5	-	-	-	-	-	-	-	-	-	-	12	5
VOLVO S 60	2400	249	142	-	-	-	-	-	-	-	-	-	-	249	142
AUTRES		33	14	8	6	18	15	-	-	-	-	-	-	59	35
TOTAL VOLVO		1792	1059	52	47	236	172	300	233	-	-	-	-	2380	1511
TOTAL SUEDE		2308	1380	57	52	342	254	521	402	-	-	-	-	3228	2088

(1) VEHICULES IMMATRICULES AVEC UNE NOUVELLE PLAQUE ET AU NOM DE DECLARANTS BELGES.

**3. IMMATRICULATIONS DES VEHICULES A MOTEUR NEUFS MIS EN CIRCULATION  
D'APRES LE PAYS DE PROVENANCE ET D'APRES LA MARQUE  
3 ME TRIMESTRE 2001**

PAYS DE PROVENANCE ET MARQUES	CYLINDRE	VOITURES POUR PERSONNES		AUTOBUS ET AUTOCARS		VEHICULES POUR LE TRANSPORT DE MARCHANDISES		TRACTEURS		TRACTEURS AGRICOLLES		VEHICULES SPECIAUX		TOTAL	
		TOTAL	DONT : NOUVELLES PLAQUES (1)	TOTAL	DONT : NOUVELLES PLAQUES (1)	TOTAL	DONT : NOUVELLES PLAQUES (1)	TOTAL	DONT : NOUVELLES PLAQUES (1)	TOTAL	DONT : NOUVELLES PLAQUES (1)	TOTAL	DONT : NOUVELLES PLAQUES (1)	TOTAL	DONT : NOUVELLES PLAQUES (1)
<b>REPUBLIQUE TCHEQUE</b>															
<b>SKODA</b>															
SKODA OCTAVIA	1400	17	5	-	-	-	-	-	-	-	-	-	-	17	5
SKODA OCTAVIA	1600	31	8	-	-	-	-	-	-	-	-	-	-	31	8
SKODA OCTAVIA	1900	517	151	-	-	-	-	-	-	-	-	-	-	517	151
SKODA FABIA	1400	358	135	-	-	-	-	-	-	-	-	-	-	358	135
SKODA FABIA	1900	422	124	-	-	-	-	-	-	-	-	-	-	422	124
AUTRES		9	3	-	-	8	5	-	-	-	-	-	-	17	8
<b>TOTAL SKODA</b>		<b>1354</b>	<b>426</b>	-	-	<b>8</b>	<b>5</b>	-	-	-	-	-	-	<b>1362</b>	<b>431</b>
AUTRES MARQUES		-	-	-	-	-	-	-	-	3	2	-	-	3	2
<b>TOTAL REPUBLIQUE TCHEQUE</b>		<b>1354</b>	<b>426</b>	-	-	<b>8</b>	<b>5</b>	-	-	<b>3</b>	<b>2</b>	-	-	<b>1365</b>	<b>433</b>
<b>U. S. A.</b>															
<b>CASE IT</b>															
CASE IT		-	-	-	-	-	-	-	-	28	14	-	-	28	14
AUTRES		-	-	-	-	-	-	-	-	6	3	-	-	6	3
<b>TOTAL CASE IT</b>		-	-	-	-	-	-	-	-	<b>34</b>	<b>17</b>	-	-	<b>34</b>	<b>17</b>
<b>CHEVROLET</b>															
CHEVROLET		-	-	-	-	10	6	-	-	-	-	-	-	10	6
CHEVROLET ALERO	2400	26	9	-	-	-	-	-	-	-	-	-	-	26	9
AUTRES		27	11	-	-	4	2	-	-	-	-	-	-	31	13
<b>TOTAL CHEVROLET</b>		<b>53</b>	<b>20</b>	-	-	<b>14</b>	<b>8</b>	-	-	-	-	-	-	<b>67</b>	<b>28</b>
<b>CHRYSLER</b>															
CHRYSLER VOYAGER	2500	9	2	-	-	1	-	-	-	-	-	-	-	10	2
CHRYSLER GVOYAGER RG	2400	16	5	-	-	-	-	-	-	-	-	-	-	16	5
CHRYSLER GVOYAGER RG	2500	207	113	-	-	1	-	-	-	-	-	-	-	208	113
CHRYSLER GVOYAGER RG	3300	24	16	-	-	-	-	-	-	-	-	-	-	24	16
CHRYSLER VOYAGER RG	2400	27	7	-	-	-	-	-	-	-	-	-	-	27	7
CHRYSLER VOYAGER RG	2500	117	63	-	-	-	-	-	-	-	-	-	-	117	63
CHRYSLER NEON-PL	1600	40	28	-	-	-	-	-	-	-	-	-	-	40	28
CHRYSLER SEBRING	2000	58	20	-	-	-	-	-	-	-	-	-	-	58	20
CHRYSLER SEBRING	2700	34	15	-	-	-	-	-	-	-	-	-	-	34	15
CHRYSLER 300M	2700	24	6	-	-	-	-	-	-	-	-	-	-	24	6
CHRYSLER PT CRUISER	2000	178	81	-	-	-	-	-	-	-	-	-	-	178	81
AUTRES		23	8	-	-	16	7	-	-	-	-	-	-	39	15
<b>TOTAL CHRYSLER</b>		<b>757</b>	<b>364</b>	-	-	<b>18</b>	<b>7</b>	-	-	-	-	-	-	<b>775</b>	<b>371</b>
<b>FORD</b>															
FORD PUMA	1600	31	11	-	-	-	-	-	-	-	-	-	-	31	11
FORD PUMA	1700	18	9	-	-	-	-	-	-	-	-	-	-	18	9
FORD	1400	207	56	-	-	-	-	-	-	-	-	-	-	207	56
FORD COUGAR	2000	15	2	-	-	-	-	-	-	-	-	-	-	15	2
AUTRES		16	12	-	-	2	1	-	-	-	-	-	-	18	13
<b>TOTAL FORD</b>		<b>287</b>	<b>90</b>	-	-	<b>2</b>	<b>1</b>	-	-	-	-	-	-	<b>289</b>	<b>91</b>
<b>JEEP</b>															
JEEP		-	-	-	-	11	4	-	-	-	-	-	-	11	4
JEEP CHEROKEE	2500	33	24	-	-	-	-	-	-	-	-	-	-	33	24
JEEP CHEROKEE	3700	21	21	-	-	-	-	-	-	-	-	-	-	21	21
JEEP WRANGLER	2500	11	2	-	-	-	-	-	-	-	-	-	-	11	2
JEEP GRAND CHEROKEE	2700	18	18	-	-	-	-	-	-	-	-	-	-	18	18
JEEP GRAND CHEROKEE	3100	58	35	-	-	1	1	-	-	-	-	-	-	59	36

(1) VEHICULES IMMATRICULES AVEC UNE NOUVELLE PLAQUE ET AU NOM DE DECLARANTS BELGES.

**3. IMMATRICULATIONS DES VEHICULES A MOTEUR NEUFS MIS EN CIRCULATION  
D'APRES LE PAYS DE PROVENANCE ET D'APRES LA MARQUE  
3 ME TRIMESTRE 2001**

PAYS DE PROVENANCE ET MARQUES	CYLINDRÉE	VOITURES POUR PERSONNES		AUTOBUS ET AUTOCARS		VEHICULES POUR LE TRANSPORT DE MARCHANDISES		TRACTEURS		TRACTEURS AGRICOLES		VEHICULES SPECIAUX		TOTAL	
		TOTAL	DONT : NOUVELLES PLAQUES (1)	TOTAL	DONT : NOUVELLES PLAQUES (1)	TOTAL	DONT : NOUVELLES PLAQUES (1)	TOTAL	DONT : NOUVELLES PLAQUES (1)	TOTAL	DONT : NOUVELLES PLAQUES (1)	TOTAL	DONT : NOUVELLES PLAQUES (1)	TOTAL	DONT : NOUVELLES PLAQUES (1)
JEEP GRAND CHEROKEE	4700	21	13	-	-	-	-	-	-	-	-	-	-	21	13
AUTRES		1	1	-	-	-	-	-	-	-	-	-	-	1	1
TOTAL JEEP		163	114	-	-	12	9	-	-	-	-	-	-	175	119
JOHN DEERE															
JOHN DEERE		-	-	-	-	-	-	-	-	78	48	-	-	78	48
AUTRES		-	-	-	-	-	-	-	-	17	14	-	-	17	14
TOTAL JOHN DEERE		-	-	-	-	-	-	-	-	95	62	-	-	95	62
AUTRES MARQUES		14	7	2	1	5	3	-	-	-	-	-	-	21	11
TOTAL U. S. A.		1274	595	2	1	51	24	-	-	129	79	-	-	1456	699
JAPON															
DAIHATSU															
DAIHATSU		-	-	-	-	17	4	-	-	-	-	-	-	17	4
DAIHATSU CUORE	1000	39	16	-	-	-	-	-	-	-	-	-	-	39	16
DAIHATSU GRAN MOVE	1600	13	1	-	-	-	-	-	-	-	-	-	-	13	1
DAIHATSU MOVE	1000	12	2	-	-	-	-	-	-	-	-	-	-	12	2
DAIHATSU THERIOS	1300	28	5	-	-	-	-	-	-	-	-	-	-	28	5
DAIHATSU SIRION	1000	28	4	-	-	-	-	-	-	-	-	-	-	28	4
DAIHATSU SIRION	1300	16	6	-	-	-	-	-	-	-	-	-	-	16	6
DAIHATSU YRV	1300	12	2	-	-	-	-	-	-	-	-	-	-	12	2
AUTRES		1	-	-	-	2	-	-	-	-	-	-	-	3	-
TOTAL DAHATSU		149	36	-	-	19	4	-	-	-	-	-	-	166	40
DATSUN															
DATSUN		-	-	-	-	457	221	-	-	-	-	-	-	457	221
DATSUN	3000	-	-	-	-	10	4	-	-	-	-	-	-	10	4
NISSAN MICRA	1000	267	63	-	-	-	-	-	-	-	-	-	-	267	63
NISSAN MICRA	1300	40	5	-	-	-	-	-	-	-	-	-	-	40	5
NISSAN MICRA	1500	63	18	-	-	-	-	-	-	-	-	-	-	63	18
NISSAN PRIMERA	1600	76	8	-	-	-	-	-	-	-	-	-	-	76	8
NISSAN PRIMERA	1800	55	5	-	-	-	-	-	-	-	-	-	-	55	5
NISSAN PRIMERA	2000	299	88	-	-	-	-	-	-	-	-	-	-	299	88
NISSAN TERRANO II		-	-	-	-	10	5	-	-	-	-	-	-	10	5
NISSAN TERRANO II	2700	59	26	-	-	-	-	-	-	-	-	-	-	59	26
NISSAN PATROL GR	3000	48	13	-	-	-	-	-	-	-	-	-	-	48	13
NISSAN MAXIMA QX	2000	19	5	-	-	-	-	-	-	-	-	-	-	19	5
NISSAN ALMERA	1500	366	79	-	-	-	-	-	-	-	-	-	-	366	79
NISSAN ALMERA	1800	62	9	-	-	-	-	-	-	-	-	-	-	62	9
NISSAN ALMERA	2200	73	20	-	-	-	-	-	-	-	-	-	-	73	20
NISSAN ALMERA TINO	1800	121	14	-	-	-	-	-	-	-	-	-	-	121	14
NISSAN ALMERA TINO	2200	65	30	-	-	-	-	-	-	-	-	-	-	65	30
NISSAN CABSTAR-E		-	-	-	-	18	12	-	-	-	-	-	-	18	12
AUTRES		22	7	-	-	16	5	-	-	-	-	-	-	38	12
TOTAL DATSUN		1635	392	-	-	511	247	-	-	-	-	-	-	2146	639
KAWASAKI		-	-	-	-	1	1	-	-	13	12	-	-	14	13
HONDA															
HONDA CIVIC	1400	171	43	-	-	-	-	-	-	-	-	-	-	171	43
HONDA CIVIC	1600	97	25	-	-	-	-	-	-	-	-	-	-	97	25
HONDA ACCORD	1900	18	5	-	-	-	-	-	-	-	-	-	-	18	5
HONDA ACCORD	2000	34	10	-	-	-	-	-	-	-	-	-	-	34	10
HONDA CR-V	2000	56	20	-	-	-	-	-	-	-	-	-	-	56	20
HONDA HR V	1600	74	26	-	-	-	-	-	-	-	-	-	-	74	26
HONDA LOGO	1300	52	16	-	-	-	-	-	-	-	-	-	-	52	16
HONDA S2000	2000	17	9	-	-	-	-	-	-	-	-	-	-	17	9
HONDA CIVIC 2DR	1700	55	12	-	-	-	-	-	-	-	-	-	-	55	12
HONDA ACCORD-SEDAN	1900	23	7	-	-	-	-	-	-	-	-	-	-	23	7

(1) VEHICULES IMMATRICULES AVEC UNE NOUVELLE PLAQUE ET AU NOM DE DECLARANTS BELGES.

**3. IMMATRICULATIONS DES VEHICULES A MOTEUR NEUFS MIS EN CIRCULATION  
D'APRES LE PAYS DE PROVENANCE ET D'APRES LA MARQUE  
3 ME TRIMESTRE 2001**

PAYS DE PROVENANCE ET MARQUES	CYLINDRÉE	VOITURES POUR PERSONNES		AUTOBUS ET AUTOCARS		VEHICULES POUR LE TRANSPORT DE MARCHANDISES		TRACTEURS		TRACTEURS AGRICOLÉS		VEHICULES SPECIAUX		TOTAL	
		TOTAL	DONT : NOUVELLES PLAQUES (1)	TOTAL	DONT : NOUVELLES PLAQUES (1)	TOTAL	DONT : NOUVELLES PLAQUES (1)	TOTAL	DONT : NOUVELLES PLAQUES (1)	TOTAL	DONT : NOUVELLES PLAQUES (1)	TOTAL	DONT : NOUVELLES PLAQUES (1)	TOTAL	DONT : NOUVELLES PLAQUES (1)
HONDA ACCORD-SEDAN	2300	10	1	-	-	-	-	-	-	-	-	-	-	10	1
HONDA ACCORD-HATCH	1900	20	4	-	-	-	-	-	-	-	-	-	-	20	4
HONDA HONDA STREAM	1700	30	12	-	-	-	-	-	-	-	-	-	-	30	12
HONDA HONDA STREAM	2000	24	8	-	-	-	-	-	-	-	-	-	-	24	8
HONDA CIVIC 3 DR	1400	42	27	-	-	-	-	-	-	-	-	-	-	42	27
HONDA CIVIC 3 DR	1600	11	11	-	-	-	-	-	-	-	-	-	-	11	11
AUTRES		12	2	-	-	-	-	-	-	-	-	-	-	13	2
TOTAL HONDA		748	238	-	-	-	-	-	-	-	-	-	-	749	238
LEXUS															
LEXUS GS 300	3000	15	9	-	-	-	-	-	-	-	-	-	-	15	9
LEXUS IS 200	2000	33	26	-	-	-	-	-	-	-	-	-	-	33	26
LEXUS RX300	3000	59	42	-	-	-	-	-	-	-	-	-	-	59	42
LEXUS SC430	4300	13	8	-	-	-	-	-	-	-	-	-	-	13	8
LEXUS LS 430	4300	14	6	-	-	-	-	-	-	-	-	-	-	14	6
LEXUS IS300	3000	12	12	-	-	-	-	-	-	-	-	-	-	12	12
AUTRES		2	1	-	-	1	1	-	-	-	-	-	-	3	2
TOTAL LEXUS		148	104	-	-	1	1	-	-	-	-	-	-	149	105
MAZDA															
MAZDA		-	-	-	-	70	35	-	-	-	-	-	-	70	35
MAZDA RX 5	2000	62	19	-	-	-	-	-	-	-	-	-	-	62	19
MAZDA RX 5	3000	10	3	-	-	-	-	-	-	-	-	-	-	10	3
MAZDA 121	1300	89	12	-	-	-	-	-	-	-	-	-	-	89	12
MAZDA 121	1800	47	16	-	-	-	-	-	-	-	-	-	-	47	16
MAZDA 323	1300	13	4	-	-	-	-	-	-	-	-	-	-	13	4
MAZDA 323	1600	26	-	-	-	-	-	-	-	-	-	-	-	26	-
MAZDA 626	1800	75	5	-	-	-	-	-	-	-	-	-	-	75	5
MAZDA 626	2000	126	19	-	-	-	-	-	-	-	-	-	-	126	19
MAZDA MX5	1600	38	15	-	-	-	-	-	-	-	-	-	-	38	15
MAZDA MX5	1800	13	3	-	-	-	-	-	-	-	-	-	-	13	3
MAZDA 323 F	1300	78	22	-	-	-	-	-	-	-	-	-	-	78	22
MAZDA 323 F	1600	52	5	-	-	-	-	-	-	-	-	-	-	52	5
MAZDA 323 F	2000	114	28	-	-	-	-	-	-	-	-	-	-	114	28
MAZDA DAMIO	1300	116	22	-	-	-	-	-	-	-	-	-	-	116	22
AUDI TT	1500	21	3	-	-	-	-	-	-	-	-	-	-	21	3
MAZDA PREMACY	1800	51	11	-	-	-	-	-	-	-	-	-	-	51	11
MAZDA PREMACY	2000	66	15	-	-	-	-	-	-	-	-	-	-	66	15
AUTRES		21	4	-	-	1	1	-	-	-	-	-	-	22	5
TOTAL MAZDA		1018	206	-	-	71	35	-	-	-	-	-	-	1089	242
MITSUBISHI															
MITSUBISHI		-	-	-	-	424	208	-	-	-	-	-	-	424	208
MITSUBISHI GALANT	2000	95	15	-	-	-	-	-	-	-	-	-	-	95	15
MITSUBISHI COLT	1300	73	20	-	-	-	-	-	-	-	-	-	-	73	20
MITSUBISHI PAJERO	3200	43	13	-	-	-	-	-	-	-	-	-	-	43	13
MITSUBISHI CARISMA	1600	77	19	-	-	-	-	-	-	-	-	-	-	77	19
MITSUBISHI CARISMA	1800	15	1	-	-	-	-	-	-	-	-	-	-	15	1
MITSUBISHI CARISMA	1900	145	35	-	-	-	-	-	-	-	-	-	-	145	35
MITSUBISHI SPACE WAG	2000	112	14	-	-	-	-	-	-	-	-	-	-	112	14
MITSUBISHI SPACE WAG	2400	28	12	-	-	-	-	-	-	-	-	-	-	28	12
MITSUBISHI SPACE RUN	2000	11	2	-	-	-	-	-	-	-	-	-	-	11	2
MITSUBISHI SPACESTAR	1300	175	38	-	-	-	-	-	-	-	-	-	-	175	38
MITSUBISHI SPACESTAR	1600	65	9	-	-	-	-	-	-	-	-	-	-	65	9
MITSUBISHI SPACESTAR	1800	19	3	-	-	-	-	-	-	-	-	-	-	19	3
MITSUBISHI SPACESTAR	1900	151	33	-	-	-	-	-	-	-	-	-	-	151	33
MITSUBISHI PAJERO SP	2500	55	19	-	-	-	-	-	-	-	-	-	-	55	19
MITSUBISHI PAJERO PI	1800	151	82	-	-	-	-	-	-	-	-	-	-	151	82
MITSUBISHI PAJERO PI	2000	22	4	-	-	-	-	-	-	-	-	-	-	22	4
MITSUBISHI CANTER		-	-	-	-	10	5	-	-	-	-	-	-	10	5
AUTRES		29	6	-	-	5	3	-	-	-	-	-	-	34	9
TOTAL MITSUBISHI		1266	325	-	-	439	216	-	-	-	-	-	-	1705	541
SUZUKI															
SUZUKI		-	-	-	-	46	19	-	-	-	-	-	-	46	19

(1) VEHICULES IMMATICULES AVEC UNE NOUVELLE PLAQUE ET AU NOM DE DECLARANTS BELGES.

**3. IMMATRICULATIONS DES VEHICULES A MOTEUR NEUFS MIS EN CIRCULATION  
D'APRES LE PAYS DE PROVENANCE ET D'APRES LA MARQUE  
3 ME TRIMESTRE 2001**

PAYS DE PROVENANCE ET MARQUES	CYLINDREE	VOITURES POUR PERSONNES		AUTOBUS ET AUTOCARS		VEHICULES POUR LE TRANSPORT DE MARCHANDISES		TRACTEURS		TRACTEURS AGRICOLES		VEHICULES SPECIAUX		TOTAL	
		TOTAL	DONT : NOUVELLES PLAQUES (1)	TOTAL	DONT : NOUVELLES PLAQUES (1)	TOTAL	DONT : NOUVELLES PLAQUES (1)	TOTAL	DONT : NOUVELLES PLAQUES (1)	TOTAL	DONT : NOUVELLES PLAQUES (1)	TOTAL	DONT : NOUVELLES PLAQUES (1)	TOTAL	DONT : NOUVELLES PLAQUES (1)
SUZUKI LIANA	1300	34	4	-	-	-	-	-	-	-	-	-	-	34	4
SUZUKI LIANA	1600	43	13	-	-	-	-	-	-	-	-	-	-	43	13
SUZUKI ALTO	1000	92	17	-	-	-	-	-	-	-	-	-	-	92	17
SUZUKI SWIFT	1000	54	14	-	-	-	-	-	-	-	-	-	-	54	14
SUZUKI SWIFT	1300	11	1	-	-	-	-	-	-	-	-	-	-	11	1
SUZUKI SAMURAI	1900	11	2	-	-	-	-	-	-	-	-	-	-	11	2
SUZUKI VITARA	1600	25	9	-	-	-	-	-	-	-	-	-	-	25	9
SUZUKI VITARA	1900	32	16	-	-	-	-	-	-	-	-	-	-	32	16
SUZUKI VITARA	2000	10	1	-	-	-	-	-	-	-	-	-	-	10	1
SUZUKI BALENO	1300	26	7	-	-	-	-	-	-	-	-	-	-	26	7
SUZUKI BALENO	1900	90	18	-	-	-	-	-	-	-	-	-	-	90	18
SUZUKI WAGON R	1300	292	73	-	-	-	-	-	-	-	-	-	-	292	73
SUZUKI GRAND VITARA	2000	108	29	-	-	-	-	-	-	-	-	-	-	108	29
SUZUKI JINNY	1300	109	37	-	-	-	-	-	-	-	-	-	-	109	37
SUZUKI GT GRD VITARA	1600	46	13	-	-	-	-	-	-	-	-	-	-	46	13
SUZUKI FT GRD VITARA	1600	30	5	-	-	-	-	-	-	-	-	-	-	30	5
SUZUKI IGNIS	1300	128	24	-	-	-	-	-	-	-	-	-	-	128	24
SUZUKI SO4V	-	-	-	-	-	26	12	-	-	-	-	-	-	26	12
AUTRES	-	9	3	-	-	12	3	-	-	-	-	-	-	21	6
TOTAL SUZUKI	-	1150	286	-	-	84	34	-	-	-	-	-	-	1234	320
YAMAHA															
YAMAHA	-	-	-	-	-	-	-	-	-	21	18	-	-	21	18
YAMAHA	200	-	-	-	-	-	-	-	-	22	20	-	-	22	20
YAMAHA	400	-	-	-	-	-	-	-	-	42	38	-	-	42	38
YAMAHA	600	-	-	-	-	-	-	-	-	11	10	-	-	11	10
AUTRES	-	-	-	-	-	-	-	-	-	10	9	-	-	10	9
TOTAL YAMAHA	-	-	-	-	-	-	-	-	-	106	95	-	-	106	95
SUBARU															
SUBARU JUSTY	1300	13	1	-	-	-	-	-	-	-	-	-	-	13	1
SUBARU IMPREZA	1600	11	3	-	-	-	-	-	-	-	-	-	-	11	3
SUBARU IMPREZA	2000	38	13	-	-	-	-	-	-	-	-	-	-	38	13
SUBARU	2000	17	4	-	-	-	-	-	-	-	-	-	-	17	4
AUTRES	-	16	7	-	-	-	-	-	-	-	-	-	-	16	7
TOTAL SUBARU	-	95	28	-	-	-	-	-	-	-	-	-	-	95	28
TOYOTA															
TOYOTA	-	-	-	-	-	248	136	-	-	-	-	-	-	248	136
TOYOTA	3000	1	-	-	-	14	5	-	-	-	-	-	-	15	5
TOYOTA COROLLA	1400	363	55	-	-	-	-	-	-	-	-	-	-	363	55
TOYOTA COROLLA	1600	120	21	-	-	-	-	-	-	-	-	-	-	120	21
TOYOTA COROLLA	1900	266	86	-	-	-	-	-	-	-	-	-	-	266	86
TOYOTA COROLLA	2000	102	30	-	-	-	-	-	-	-	-	-	-	102	30
TOYOTA CELICA	1800	47	14	-	-	-	-	-	-	-	-	-	-	47	14
TOYOTA LAND CRUIS	3000	90	47	-	-	-	-	-	-	-	-	-	-	90	47
TOYOTA LANDCRUISER	4200	30	17	-	-	1	-	-	-	-	-	-	-	31	17
TOYOTA MR	1800	50	28	-	-	-	-	-	-	-	-	-	-	50	28
TOYOTA PREVIA	2000	123	60	-	-	1	-	-	-	-	-	-	-	124	60
TOYOTA PREVIA	2400	48	30	-	-	-	-	-	-	-	-	-	-	48	30
TOYOTA RAV4	1800	380	116	-	-	-	-	-	-	-	-	-	-	380	116
TOYOTA RAV4	2000	385	208	-	-	-	-	-	-	-	-	-	-	385	208
TOYOTA AVENSIS VERSO	2000	109	60	-	-	1	-	-	-	-	-	-	-	110	60
TOYOTA PICNIC	2000	32	8	-	-	-	-	-	-	-	-	-	-	32	8
TOYOTA PICNIC	2200	95	21	-	-	-	-	-	-	-	-	-	-	95	21
TOYOTA HIACHE	2400	23	18	-	-	-	-	-	-	-	-	-	-	23	18
TOYOTA AVENSIS	1600	285	38	-	-	-	-	-	-	-	-	-	-	285	38
TOYOTA AVENSIS	1800	97	29	-	-	-	-	-	-	-	-	-	-	97	29
TOYOTA AVENSIS	2000	838	279	-	-	-	-	-	-	-	-	-	-	838	279
TOYOTA PRIUS	1500	12	8	-	-	-	-	-	-	-	-	-	-	12	8
TOYOTA YARIS	1000	654	327	-	-	-	-	-	-	-	-	-	-	654	327
TOYOTA YARIS	1300	447	149	-	-	-	-	-	-	-	-	-	-	447	149
TOYOTA YARIS	1500	155	62	-	-	-	-	-	-	-	-	-	-	155	62
TOYOTA YARIS VERSO	1300	130	39	-	-	-	-	-	-	-	-	-	-	130	39
TOYOTA YARIS VERSO	1500	13	3	-	-	-	-	-	-	-	-	-	-	13	3

(1) VEHICULES IMMATRICULES AVEC UNE NOUVELLE PLAQUE ET AU NOM DE DECLARANTS BELGES.

**3. IMMATRICULATIONS DES VEHICULES A MOTEUR NEUFS MIS EN CIRCULATION  
D'APRES LE PAYS DE PROVENANCE ET D'APRES LA MARQUE  
3 ME TRIMESTRE 2001**

PAYS DE PROVENANCE ET MARQUES	CYLINDREE	VOITURES POUR PERSONNES		AUTOBUS ET AUTOCARS		VEHICULES POUR LE TRANSPORT DE MARCHANDISES		TRACTEURS		TRACTEURS AGRICOLES		VEHICULES SPECIAUX		TOTAL	
		TOTAL	DONT : NOUVELLES PLAQUES (1)	TOTAL	DONT : NOUVELLES PLAQUES (1)	TOTAL	DONT : NOUVELLES PLAQUES (1)	TOTAL	DONT : NOUVELLES PLAQUES (1)	TOTAL	DONT : NOUVELLES PLAQUES (1)	TOTAL	DONT : NOUVELLES PLAQUES (1)	TOTAL	DONT : NOUVELLES PLAQUES (1)
AUTRES TOTAL TOYOTA		20 4915	17 1770	- -	- -	15 280	11 152	- -	- -	- -	- -	- -	- -	35 5195	28 1922
AUTRES MARQUES TOTAL JAPON		- 11124	- 3385	- -	- -	1 1407	1 692	- -	- -	- 120	- 107	- -	- -	1 12651	1 4184
<b>RUSSIE</b>															
LADA VAZ															
LADA VAZ LADA 110	1500	22	3	-	-	-	-	-	-	-	-	-	-	22	3
LADA VAZ LADA 111	1500	27	6	-	-	-	-	-	-	-	-	-	-	27	6
LADA-VAZ LADA 112	1500	47	4	-	-	-	-	-	-	-	-	-	-	47	4
AUTRES		9	3	-	-	-	-	-	-	-	-	-	-	9	3
TOTAL LADA VAZ		105	16	-	-	-	-	-	-	-	-	-	-	105	16
AUTRES MARQUES TOTAL RUSSIE		1 106	1 17	- -	- -	4 4	- -	- -	- -	- -	- -	- -	- -	5 110	1 17
<b>POLOGNE</b>															
COREE DU SUD															
DAEWOO															
DAEWOO NUBIRA	1600	93	38	-	-	-	-	-	-	-	-	-	-	93	38
DAEWOO NUBIRA	2000	11	6	-	-	-	-	-	-	-	-	-	-	11	6
DAEWOO LANDS	1300	75	17	-	-	-	-	-	-	-	-	-	-	75	17
DAEWOO LANOS	1500	60	21	-	-	-	-	-	-	-	-	-	-	60	21
DAEWOO LANOS	1600	23	14	-	-	-	-	-	-	-	-	-	-	23	14
DAEWOO LEGANZA	2000	21	17	-	-	-	-	-	-	-	-	-	-	21	17
DAEWOO MATIZ	800	191	80	-	-	-	-	-	-	-	-	-	-	191	80
DAEWOO TACUMA	1800	115	16	-	-	-	-	-	-	-	-	-	-	115	16
DAEWOO TACUMA	2000	13	2	-	-	-	-	-	-	-	-	-	-	13	2
AUTRES		19	6	-	-	11	6	-	-	-	-	-	-	30	12
TOTAL DAEWOOD		621	217	-	-	11	6	-	-	-	-	-	-	632	223
HYUNDAI															
HYUNDAI		-	-	-	-	115	39	-	-	-	-	-	-	115	39
HYUNDAI SONATA	2000	23	6	-	-	-	-	-	-	-	-	-	-	23	6
HYUNDAI COUPE	1600	43	7	-	-	-	-	-	-	-	-	-	-	43	7
HYUNDAI	1300	156	29	-	-	-	-	-	-	-	-	-	-	156	29
HYUNDAI	1500	31	8	-	-	-	-	-	-	-	-	-	-	31	8
HYUNDAI GALLOPER	2500	12	2	-	-	5	1	-	-	-	-	-	-	17	3
HYUNDAI ATHOS	1000	68	17	-	-	-	-	-	-	-	-	-	-	68	17
HYUNDAI PRIME	1000	144	44	-	-	-	-	-	-	-	-	-	-	144	44
HYUNDAI SANTAFE	2000	222	70	-	-	-	-	-	-	-	-	-	-	222	70
HYUNDAI TRAJET	2000	168	39	-	-	-	-	-	-	-	-	-	-	168	39
HYUNDAI ELANTRA	1600	154	15	-	-	-	-	-	-	-	-	-	-	154	15
HYUNDAI ELANTRA	2000	164	22	-	-	-	-	-	-	-	-	-	-	164	22
AUTRES		33	11	-	-	6	5	-	-	-	-	-	-	39	16
TOTAL HYUNDAI		1218	270	-	-	126	45	-	-	-	-	-	-	1344	315
<b>KIA</b>															
KIA SPORTAGE	2000	22	2	-	-	-	-	-	-	-	-	-	-	22	2
KIA CLARUS	1800	11	4	-	-	-	-	-	-	-	-	-	-	11	4
KIA SHUMA	1500	35	9	-	-	-	-	-	-	-	-	-	-	35	9
KIA RETONA	2000	11	3	-	-	-	-	-	-	-	-	-	-	11	3
KIA CARENS	1800	23	3	-	-	-	-	-	-	-	-	-	-	23	3

(1) VEHICULES IMMATRICULES AVEC UNE NOUVELLE PLAQUE ET AU NOM DE DECLARANTS BELGES.



**3. IMMATRICULATIONS DES VEHICULES A MOTEUR NEUFS MIS EN CIRCULATION  
D'APRES LE PAYS DE PROVENANCE ET D'APRES LA MARQUE  
3 ME TRIMESTRE 2001**

PAYS DE PROVENANCE ET MARQUES	C Y L I N D R E S	VOITURES POUR PERSONNES		AUTOBUS ET AUTOCARS		VEHICULES POUR LE TRANSPORT DE MARCHANDISES		TRACTEURS		TRACTEURS AGRICILES		VEHICULES SPECIAUX		TOTAL	
		TOTAL	DONT : NOUVELLES PLAQUES (1)	TOTAL	DONT : NOUVELLES PLAQUES (1)	TOTAL	DONT : NOUVELLES PLAQUES (1)	TOTAL	DONT : NOUVELLES PLAQUES (1)	TOTAL	DONT : NOUVELLES PLAQUES (1)	TOTAL	DONT : NOUVELLES PLAQUES (1)	TOTAL	DONT : NOUVELLES PLAQUES (1)
KIA RIO	1300	22	3	-	-	-	-	-	-	-	-	-	-	22	3
KIA RIO	1500	15	4	-	-	-	-	-	-	-	-	-	-	15	4
AUTRES		16	3	-	-	27	10	-	-	-	-	-	-	43	13
TOTAL KIA		155	31	-	-	27	10	-	-	-	-	-	-	182	41
TOTAL COREE DU SUD		1994	518	-	-	164	61	-	-	-	-	-	-	2158	579
MALAISIE		5	-	-	-	-	-	-	-	-	-	-	-	5	-
INCONNU															
MINI															
MINI COOPER	1600	19	16	-	-	-	-	-	-	-	-	-	-	19	16
MINI MINI	1600	17	13	-	-	-	-	-	-	-	-	-	-	17	13
AUTRES		3	1	-	-	-	-	-	-	-	-	-	-	3	1
TOTAL MINI		39	30	-	-	-	-	-	-	-	-	-	-	39	30
KUBOTA		-	-	-	-	-	-	-	-	15	12	-	-	15	12
MANITOU		-	-	-	-	-	-	-	-	16	13	-	-	16	13
NEW HOLLAND															
NEW HOLLAND		-	-	-	-	-	-	-	-	141	89	-	-	141	89
AUTRES		-	-	-	-	-	-	-	-	5	5	-	-	5	5
TOTAL NEW HOLLAND		-	-	-	-	-	-	-	-	146	94	-	-	146	94
703900000															
QUATTRO AUDI RS4	2700	12	9	-	-	-	-	-	-	-	-	-	-	12	9
VALMET															
VALMET		-	-	-	-	-	-	-	-	10	4	-	-	10	4
CORD L29															
AC		33	21	-	-	1	1	-	-	-	-	-	-	34	22
AC	2800	24	16	-	-	-	-	-	-	-	-	-	-	24	16
AUTRES		2	1	-	-	-	-	-	-	-	-	-	-	2	1
TOTAL CORD L29		59	38	-	-	1	1	-	-	-	-	-	-	60	39
INCONNU		-	-	-	-	-	-	-	-	1	1	-	-	1	1
GRUES & AUT.MACH.AUTOM.		-	-	-	-	-	-	-	-	-	-	561	410	561	410
AUTRES MARQUES		30	20	2	1	18	11	-	-	21	17	-	-	71	49
TOTAL INCONNU		140	97	2	1	19	12	-	-	209	141	561	410	931	661
TOTAL GENERAL		106317	51795	259	219	12845	8599	1245	955	699	499	561	410	121926	62477

4. IMMATRICULATIONS DES VEHICULES A MOTEUR D'OCCASION MIS EN CIRCULATION  
D'APRES LE PAYS DE PROVENANCE ET D'APRES LA MARQUE  
3 ME TRIMESTRE 2001

PAYS DE PROVENANCE ET MARQUES	CYLINDRÉE	VOITURES POUR PERSONNES		AUTOBUS ET AUTOCARS		VEHICULES POUR LE TRANSPORT DE MARCHANDISES		TRACTEURS		TRACTEURS AGRICOLES		VEHICULES SPECIAUX		TOTAL	
		TOTAL	DONT : NOUVELLES PLAQUES (1)	TOTAL	DONT : NOUVELLES PLAQUES (1)	TOTAL	DONT : NOUVELLES PLAQUES (1)	TOTAL	DONT : NOUVELLES PLAQUES (1)	TOTAL	DONT : NOUVELLES PLAQUES (1)	TOTAL	DONT : NOUVELLES PLAQUES (1)	TOTAL	DONT : NOUVELLES PLAQUES (1)
<b>ALLEMAGNE</b>															
AUTO UNION AUDI															
AUDI 80	1300	21	9	-	-	-	-	-	-	-	-	-	-	21	9
AUDI 80	1600	618	233	-	-	-	-	-	-	-	-	-	-	618	233
AUDI 80	1800	472	215	-	-	-	-	-	-	-	-	-	-	472	215
AUDI 80	1900	523	187	-	-	-	-	-	-	-	-	-	-	523	187
AUDI 80	2000	107	40	-	-	-	-	-	-	-	-	-	-	107	40
AUDI 80	2300	21	8	-	-	-	-	-	-	-	-	-	-	21	8
AUDI 100	1800	30	11	-	-	-	-	-	-	-	-	-	-	30	11
AUDI 100	1900	21	8	-	-	-	-	-	-	-	-	-	-	21	8
AUDI 100	2000	135	57	-	-	-	-	-	-	-	-	-	-	135	57
AUDI 100	2200	72	30	-	-	-	-	-	-	-	-	-	-	72	30
AUDI 100	2300	64	28	-	-	-	-	-	-	-	-	-	-	64	28
AUDI 100	2400	28	15	-	-	-	-	-	-	-	-	-	-	28	15
AUDI 100	2500	15	9	-	-	-	-	-	-	-	-	-	-	15	9
AUDI AVANT	1900	142	47	-	-	-	-	-	-	-	-	-	-	142	47
AUDI AVANT	2000	41	10	-	-	-	-	-	-	-	-	-	-	41	10
AUDI AVANT	2200	19	8	-	-	-	-	-	-	-	-	-	-	19	8
AUDI AVANT	2300	29	12	-	-	-	-	-	-	-	-	-	-	29	12
AUDI AVANT	2400	11	8	-	-	-	-	-	-	-	-	-	-	11	8
AUDI AVANT	2500	12	5	-	-	-	-	-	-	-	-	-	-	12	5
AUDI C	2000	17	9	-	-	-	-	-	-	-	-	-	-	17	9
AUDI C	2200	29	8	-	-	-	-	-	-	-	-	-	-	29	8
AUDI C	2300	24	10	-	-	-	-	-	-	-	-	-	-	24	10
AUDI 90	2000	13	8	-	-	-	-	-	-	-	-	-	-	13	8
AUDI 90	2200	26	15	-	-	-	-	-	-	-	-	-	-	26	15
AUDI 90	2300	11	3	-	-	-	-	-	-	-	-	-	-	11	3
AUDI CABRIO	1900	42	15	-	-	-	-	-	-	-	-	-	-	42	15
AUDI CABRIO	2000	22	7	-	-	-	-	-	-	-	-	-	-	22	7
AUDI CABRIO	2300	75	40	-	-	-	-	-	-	-	-	-	-	75	40
AUDI A6	1900	343	132	-	-	-	-	-	-	-	-	-	-	343	132
AUDI A6	2400	21	9	-	-	-	-	-	-	-	-	-	-	21	9
AUDI A6	2500	99	48	-	-	-	-	-	-	-	-	-	-	99	48
AUDI A6	2600	10	4	-	-	-	-	-	-	-	-	-	-	10	4
AUDI A6	2800	10	5	-	-	-	-	-	-	-	-	-	-	10	5
AUDI A8	2500	28	16	-	-	-	-	-	-	-	-	-	-	28	16
AUDI A8	2800	20	11	-	-	-	-	-	-	-	-	-	-	20	11
AUDI A8	4200	56	51	-	-	-	-	-	-	-	-	-	-	56	51
AUDI A6 AVANT	1900	83	32	-	-	-	-	-	-	-	-	-	-	83	32
AUDI A6 AVANT	2500	52	20	-	-	-	-	-	-	-	-	-	-	52	20
AUDI A4	1600	50	13	-	-	-	-	-	-	-	-	-	-	50	13
AUDI A4	1800	92	41	-	-	-	-	-	-	-	-	-	-	92	41
AUDI A4	1900	1053	388	-	-	-	-	-	-	-	-	-	-	1053	388
AUDI A4	2500	23	12	-	-	-	-	-	-	-	-	-	-	23	12
AUDI A4	2600	18	10	-	-	-	-	-	-	-	-	-	-	18	10
AUDI A3	1600	36	20	-	-	-	-	-	-	-	-	-	-	36	20
AUDI A3	1800	33	9	-	-	-	-	-	-	-	-	-	-	33	9
AUDI A3	1900	269	114	-	-	-	-	-	-	-	-	-	-	269	114
AUDI TT	1800	101	52	-	-	-	-	-	-	-	-	-	-	101	52
AUDI A2	1400	59	30	-	-	-	-	-	-	-	-	-	-	59	30
AUTRES		158	65	-	-	-	-	-	-	-	-	-	-	158	65
TOTAL AUTO UNION AUDI		5254	2137	-	-	-	-	-	-	-	-	-	-	5254	2137
<b>BARKAS</b>															
BARKAS		3	-	-	-	8	6	-	-	-	-	-	-	11	6
AUTRES		1	-	-	-	-	-	-	-	-	-	-	-	1	-
TOTAL BARKAS		4	-	-	-	8	6	-	-	-	-	-	-	12	6
<b>BMW</b>															
BMW 520	2000	471	167	-	-	-	-	-	-	-	-	-	-	471	167
BMW 525	2500	850	395	-	-	-	-	-	-	-	-	-	-	850	395
BMW 518	1800	112	43	-	-	-	-	-	-	-	-	-	-	112	43

(1) VEHICULES IMMATRICULES AVEC UNE NOUVELLE PLAQUE ET AU NOM DE DECLARANTS BELGES.

**4. IMMATRICULATIONS DES VEHICULES A MOTEUR D'OCCASION MIS EN CIRCULATION  
D'APRES LE PAYS DE PROVENANCE ET D'APRES LA MARQUE  
3 ME TRIMESTRE 2001**

PAYS DE PROVENANCE ET MARQUES	CYLINDRÉE	VOITURES POUR PERSONNES		AUTOBUS ET AUTOCARS		VEHICULES POUR LE TRANSPORT DE MARCHANDISES		TRACTEURS		TRACTEURS AGRICOLES		VEHICULES SPECIAUX		TOTAL	
		TOTAL	DONT : NOUVELLES PLAQUES (1)	TOTAL	DONT : NOUVELLES PLAQUES (1)	TOTAL	DONT : NOUVELLES PLAQUES (1)	TOTAL	DONT : NOUVELLES PLAQUES (1)	TOTAL	DONT : NOUVELLES PLAQUES (1)	TOTAL	DONT : NOUVELLES PLAQUES (1)	TOTAL	DONT : NOUVELLES PLAQUES (1)
BMW 528	2800	90	50	-	-	-	-	-	-	-	-	-	-	90	50
BMW 316	1600	838	337	-	-	-	-	-	-	-	-	-	-	838	337
BMW 318	1700	719	228	-	-	-	-	-	-	-	-	-	-	719	228
BMW 318	1800	1418	594	-	-	-	-	-	-	-	-	-	-	1418	594
BMW 318	1900	34	12	-	-	-	-	-	-	-	-	-	-	34	12
BMW 320	2000	702	325	-	-	-	-	-	-	-	-	-	-	702	325
BMW 530	3000	17	9	-	-	-	-	-	-	-	-	-	-	17	9
BMW 728	2800	59	31	-	-	-	-	-	-	-	-	-	-	59	31
BMW 730	3000	198	83	-	-	-	-	-	-	-	-	-	-	198	83
BMW 323	2300	17	7	-	-	-	-	-	-	-	-	-	-	17	7
BMW 323	2500	30	17	-	-	-	-	-	-	-	-	-	-	30	17
BMW 735	3400	41	18	-	-	-	-	-	-	-	-	-	-	41	18
BMW 735	3500	13	8	-	-	-	-	-	-	-	-	-	-	13	8
BMW 725	2500	68	40	-	-	-	-	-	-	-	-	-	-	68	40
BMW 524	2400	114	42	-	-	-	-	-	-	-	-	-	-	114	42
BMW 535	3400	16	9	-	-	-	-	-	-	-	-	-	-	16	9
BMW 324	2400	77	38	-	-	-	-	-	-	-	-	-	-	77	38
BMW 325	2500	332	135	-	-	-	-	-	-	-	-	-	-	332	135
BMW M3	2300	17	8	-	-	-	-	-	-	-	-	-	-	17	8
BMW M3	3000	14	4	-	-	-	-	-	-	-	-	-	-	14	4
BMW M3	3200	11	6	-	-	-	-	-	-	-	-	-	-	11	6
BMW Z1	2500	11	8	-	-	-	-	-	-	-	-	-	-	11	8
BMW 850	5000	15	7	-	-	-	-	-	-	-	-	-	-	15	7
BMW 740	4000	20	7	-	-	-	-	-	-	-	-	-	-	20	7
BMW 520 I	2000	33	12	-	-	-	-	-	-	-	-	-	-	33	12
BMW 328	2800	32	16	-	-	-	-	-	-	-	-	-	-	32	16
BMW 316 I	1900	122	33	-	-	-	-	-	-	-	-	-	-	122	33
BMW Z 3	1800	82	43	-	-	-	-	-	-	-	-	-	-	82	43
BMW Z 3	1900	71	35	-	-	-	-	-	-	-	-	-	-	71	35
BMW Z 3	2800	12	8	-	-	-	-	-	-	-	-	-	-	12	8
BMW 523	2500	118	50	-	-	-	-	-	-	-	-	-	-	118	50
BMW 328 I	2800	30	13	-	-	-	-	-	-	-	-	-	-	30	13
BMW 318 I	1900	95	41	-	-	-	-	-	-	-	-	-	-	95	41
BMW 320 D	2000	470	195	-	-	-	-	-	-	-	-	-	-	470	195
BMW 323 I	2500	22	11	-	-	-	-	-	-	-	-	-	-	22	11
BMW 320 I	2000	50	21	-	-	-	-	-	-	-	-	-	-	50	21
BMW 523 I	2500	40	20	-	-	-	-	-	-	-	-	-	-	40	20
BMW 525D	2500	59	34	-	-	-	-	-	-	-	-	-	-	59	34
BMW 530 D	2900	72	40	-	-	-	-	-	-	-	-	-	-	72	40
BMW 730 D	2900	26	11	-	-	-	-	-	-	-	-	-	-	26	11
BMW 528 I	2800	10	5	-	-	-	-	-	-	-	-	-	-	10	5
BMW 728 I	2800	13	5	-	-	-	-	-	-	-	-	-	-	13	5
BMW 318CI	1900	29	9	-	-	-	-	-	-	-	-	-	-	29	9
BMW 330D	2900	12	9	-	-	-	-	-	-	-	-	-	-	12	9
BMW 318D	1700	30	10	-	-	-	-	-	-	-	-	-	-	30	10
BMW X5	3000	12	5	-	-	-	-	-	-	-	-	-	-	12	5
BMW 520D	2000	52	23	-	-	-	-	-	-	-	-	-	-	52	23
BMW 323CI	2500	39	19	-	-	-	-	-	-	-	-	-	-	39	19
BMW 320 CI	2200	15	4	-	-	-	-	-	-	-	-	-	-	15	4
AUTRES		221	108	-	-	-	-	-	-	-	-	-	-	221	108
TOTAL BMW		8071	3408	-	-	-	-	-	-	-	-	-	-	8071	3408
DEUTZ FAHR		-	-	-	-	-	-	-	-	-	-	-	-	-	-
DEUTZ FAHR		-	-	-	-	-	-	-	61	47	-	-	-	61	47
AUTRES		-	-	-	-	-	-	-	8	6	-	-	-	8	6
TOTAL DEUTZ FAHR		-	-	-	-	-	-	-	69	53	-	-	-	69	53
DEUTZ		-	-	-	-	-	-	-	-	-	-	-	-	-	-
DEUTZ		-	-	-	-	-	-	-	112	94	-	-	-	112	94
AUTRES		-	-	-	-	-	-	-	6	4	-	-	-	6	4
TOTAL DEUTZ		-	-	-	-	-	-	-	118	98	-	-	-	118	98
FENDT		-	-	-	-	-	-	-	-	-	-	-	-	-	-
FENDT		-	-	-	-	-	-	-	141	102	-	-	-	141	102
AUTRES		-	-	-	-	-	-	-	14	11	-	-	-	14	11
TOTAL FENDT		-	-	-	-	-	-	-	155	113	-	-	-	155	113

(1) VEHICULES IMMATRICULES AVEC UNE NOUVELLE PLAQUE ET AU NOM DE DECLARANTS BELGES.

**4. IMMATRICULATIONS DES VEHICULES A MOTEUR D'OCCASION MIS EN CIRCULATION  
D'APRES LE PAYS DE PROVENANCE ET D'APRES LA MARQUE  
3 ME TRIMESTRE 2001**

PAYS DE PROVENANCE ET MARQUES	C Y L I N D R E	VOITURES POUR PERSONNES		AUTOBUS ET AUTOCARS		VEHICULES POUR LE TRANSPORT DE MARCHANDISES		TRACTEURS		TRACTEURS AGRICOLLES		VEHICULES SPECIAUX		TOTAL	
		TOTAL	DONT : NOUVELLES PLAQUES (1)	TOTAL	DONT : NOUVELLES PLAQUES (1)	TOTAL	DONT : NOUVELLES PLAQUES (1)	TOTAL	DONT : NOUVELLES PLAQUES (1)	TOTAL	DONT : NOUVELLES PLAQUES (1)	TOTAL	DONT : NOUVELLES PLAQUES (1)	TOTAL	DONT : NOUVELLES PLAQUES (1)
FORD															
FORD		126	94	7	5	1413	861	-	-	151	121	-	-	1697	1081
FORD	2000	10	7	-	-	1	-	-	-	-	-	-	-	11	7
FORD	2500	87	62	-	-	9	7	-	-	-	-	-	-	96	69
FORD ESCORT	1100	63	48	-	-	-	-	-	-	-	-	-	-	63	48
FORD ESCORT	1300	668	342	-	-	-	-	-	-	-	-	-	-	668	342
FORD ESCORT	1400	586	265	-	-	-	-	-	-	-	-	-	-	586	265
FORD ESCORT	1600	955	402	-	-	-	-	-	-	-	-	-	-	955	402
FORD ESCORT	1800	2608	996	-	-	-	-	-	-	-	-	-	-	2608	996
FORD ESCORT	2000	42	17	-	-	-	-	-	-	-	-	-	-	42	17
FORD CAPRI 2	1600	12	9	-	-	-	-	-	-	-	-	-	-	12	9
FORD TAUNUS TC	1300	11	5	-	-	-	-	-	-	-	-	-	-	11	5
FORD TAUNUS TC	1600	10	5	-	-	-	-	-	-	-	-	-	-	10	5
FORD FIESTA	1000	574	406	-	-	-	-	-	-	-	-	-	-	574	406
FORD FIESTA	1100	1385	898	-	-	-	-	-	-	-	-	-	-	1385	898
FORD FIESTA	1200	334	168	-	-	-	-	-	-	-	-	-	-	334	168
FORD FIESTA	1300	1305	693	-	-	-	-	-	-	-	-	-	-	1305	693
FORD FIESTA	1400	385	224	-	-	-	-	-	-	-	-	-	-	385	224
FORD FIESTA	1600	253	134	-	-	-	-	-	-	-	-	-	-	253	134
FORD FIESTA	1800	1200	684	-	-	1	-	-	-	-	-	-	-	1201	684
FORD SIERRA	1600	419	185	-	-	-	-	-	-	-	-	-	-	419	185
FORD SIERRA	1800	477	167	-	-	-	-	-	-	-	-	-	-	477	167
FORD SIERRA	2000	273	112	-	-	-	-	-	-	-	-	-	-	273	112
FORD SIERRA	2300	250	105	-	-	-	-	-	-	-	-	-	-	250	105
FORD ORION	1300	56	28	-	-	-	-	-	-	-	-	-	-	56	28
FORD ORION	1400	106	56	-	-	-	-	-	-	-	-	-	-	106	56
FORD ORION	1600	280	125	-	-	-	-	-	-	-	-	-	-	280	125
FORD ORION	1800	356	160	-	-	-	-	-	-	-	-	-	-	356	160
FORD SCORPIO	2000	228	92	-	-	-	-	-	-	-	-	-	-	228	92
FORD SCORPIO	2300	11	3	-	-	-	-	-	-	-	-	-	-	11	3
FORD SCORPIO	2400	17	7	-	-	-	-	-	-	-	-	-	-	17	7
FORD SCORPIO	2500	74	35	-	-	-	-	-	-	-	-	-	-	74	35
FORD SCORPIO	2900	28	11	-	-	-	-	-	-	-	-	-	-	28	11
FORD TAUNUS		6	4	-	-	6	-	-	-	-	-	-	-	12	4
FORD TAUNUS	2500	18	12	-	-	1	-	-	-	-	-	-	-	19	12
FORD PROBE	2000	20	7	-	-	-	-	-	-	-	-	-	-	20	7
FORD PROBE	2500	11	3	-	-	-	-	-	-	-	-	-	-	11	3
FORD COURIER	1800	45	18	-	-	-	-	-	-	-	-	-	-	45	18
FORD GALAXY	1900	462	135	-	-	1	-	-	-	-	-	-	-	463	135
FORD GALAXY	2000	70	23	-	-	-	-	-	-	-	-	-	-	70	23
FORD GALAXY	2300	37	17	-	-	-	-	-	-	-	-	-	-	37	17
FORD KA	1300	557	318	-	-	-	-	-	-	-	-	-	-	557	318
FORD FOCUS	1600	141	43	-	-	-	-	-	-	-	-	-	-	141	43
FORD FOCUS	1800	772	239	-	-	-	-	-	-	-	-	-	-	772	239
FORD FOCUS	2000	21	6	-	-	-	-	-	-	-	-	-	-	21	6
AUTRES		124	66	-	-	16	7	-	-	1	1	-	-	141	74
TOTAL FORD		15473	7436	7	5	1448	875	-	-	152	122	-	-	17080	8438
HANOMAG HENSCHEL															
HANOMAG HENSCHEL		1	1	-	-	3	3	-	-	9	8	-	-	13	12
MAGIRUS DEUTZ															
MAGIRUS DEUTZ		-	-	-	-	18	14	1	1	-	-	-	-	19	15
MAN VW															
MAN VW		-	-	-	-	21	15	-	-	-	-	-	-	21	15
MAN															
MAN		1	1	7	4	220	149	141	99	2	2	-	-	371	255
AUTRES		-	-	2	2	13	9	-	-	-	-	-	-	15	11
TOTAL MAN		1	1	9	6	233	158	141	99	2	2	-	-	386	266

(1) VEHICULES IMMATICULES AVEC UNE NOUVELLE PLAQUE ET AU NOM DE DECLARANTS BELGES.

**4. IMMATRICULATIONS DES VEHICULES A MOTEUR D'OCCASION MIS EN CIRCULATION  
D'APRES LE PAYS DE PROVENANCE ET D'APRES LA MARQUE  
3 ME TRIMESTRE 2001**

PAYS DE PROVENANCE ET MARQUES	CYLINDRÉE	VOITURES POUR PERSONNES		AUTOBUS ET AUTOCARS		VEHICULES POUR LE TRANSPORT DE MARCHANDISES		TRACTEURS		TRACTEURS AGRICOLES		VEHICULES SPECIAUX		TOTAL	
		TOTAL	DONT : NOUVELLES PLAQUES (1)	TOTAL	DONT : NOUVELLES PLAQUES (1)	TOTAL	DONT : NOUVELLES PLAQUES (1)	TOTAL	DONT : NOUVELLES PLAQUES (1)	TOTAL	DONT : NOUVELLES PLAQUES (1)	TOTAL	DONT : NOUVELLES PLAQUES (1)	TOTAL	DONT : NOUVELLES PLAQUES (1)
MERCEDES															
MERCEDES		155	108	102	68	2763	1765	153	101	14	8	-	-	3187	2050
MERCEDES	2300	46	30	-	-	13	8	-	-	-	-	-	-	59	38
MERCEDES	2400	33	25	-	-	6	2	-	-	-	-	-	-	39	27
MERCEDES	2900	20	14	-	-	32	18	-	-	-	-	-	-	52	32
MERCEDES 190	1800	59	20	-	-	-	-	-	-	-	-	-	-	59	20
MERCEDES 190	2000	1411	525	-	-	-	-	-	-	-	-	-	-	1411	525
MERCEDES 190E	2300	58	20	-	-	-	-	-	-	-	-	-	-	58	20
MERCEDES 190	2600	17	10	-	-	-	-	-	-	-	-	-	-	17	10
MERCEDES 220	2200	112	62	-	-	-	-	-	-	-	-	-	-	112	62
MERCEDES 300	3000	331	150	-	-	-	-	-	-	-	-	-	-	331	150
MERCEDES 300	3200	46	17	-	-	-	-	-	-	-	-	-	-	46	17
MERCEDES 230 E	2300	211	84	-	-	-	-	-	-	-	-	-	-	211	84
MERCEDES 200	2000	723	257	-	-	-	-	-	-	-	-	-	-	723	257
MERCEDES 250	2500	748	301	-	-	-	-	-	-	-	-	-	-	748	301
MERCEDES 300 SE	3000	22	12	-	-	-	-	-	-	-	-	-	-	22	12
MERCEDES 280 SL	2700	11	8	-	-	-	-	-	-	-	-	-	-	11	8
MERCEDES 280 SL	2800	21	16	-	-	-	-	-	-	-	-	-	-	21	16
MERCEDES 280 S	2800	21	14	-	-	-	-	-	-	-	-	-	-	21	14
MERCEDES 280	2800	22	14	-	-	-	-	-	-	-	-	-	-	22	14
MERCEDES 280	2800	53	29	-	-	-	-	-	-	-	-	-	-	53	29
MERCEDES 240	2400	64	43	-	-	-	-	-	-	-	-	-	-	64	43
MERCEDES 230 CE	2300	83	25	-	-	-	-	-	-	-	-	-	-	83	25
MERCEDES 500 SE	5000	23	12	-	-	-	-	-	-	-	-	-	-	23	12
MERCEDES 260	2600	26	11	-	-	-	-	-	-	-	-	-	-	26	11
MERCEDES 260SE	2600	36	14	-	-	-	-	-	-	-	-	-	-	36	14
MERCEDES 350	3400	43	17	-	-	-	-	-	-	-	-	-	-	43	17
MERCEDES 320	3200	22	16	-	-	-	-	-	-	-	-	-	-	22	16
MERCEDES C 180	1800	216	67	-	-	-	-	-	-	-	-	-	-	216	67
MERCEDES C 180	2000	14	7	-	-	-	-	-	-	-	-	-	-	14	7
MERCEDES C 220	2100	105	29	-	-	-	-	-	-	-	-	-	-	105	29
MERCEDES C 220	2200	882	266	-	-	-	-	-	-	-	-	-	-	882	266
MERCEDES C 200	2000	209	54	-	-	-	-	-	-	-	-	-	-	209	54
MERCEDES C 200	2100	84	26	-	-	-	-	-	-	-	-	-	-	84	26
MERCEDES C 220	2200	82	30	-	-	-	-	-	-	-	-	-	-	82	30
MERCEDES C250	2500	167	57	-	-	-	-	-	-	-	-	-	-	167	57
MERCEDES 420	4200	11	4	-	-	-	-	-	-	-	-	-	-	11	4
MERCEDES E 250	2500	25	11	-	-	-	-	-	-	-	-	-	-	25	11
MERCEDES E 200	2000	39	12	-	-	-	-	-	-	-	-	-	-	39	12
MERCEDES E 200	2100	70	23	-	-	-	-	-	-	-	-	-	-	70	23
MERCEDES E200	2200	32	10	-	-	-	-	-	-	-	-	-	-	32	10
MERCEDES E 230	2300	44	21	-	-	-	-	-	-	-	-	-	-	44	21
MERCEDES E 320	3200	19	12	-	-	-	-	-	-	-	-	-	-	19	12
MERCEDES E 220	2100	99	29	-	-	-	-	-	-	-	-	-	-	99	29
MERCEDES E 220	2200	456	154	-	-	-	-	-	-	-	-	-	-	456	154
MERCEDES E 300	3000	82	39	-	-	-	-	-	-	-	-	-	-	82	39
MERCEDES E 290	2900	130	82	-	-	-	-	-	-	-	-	-	-	130	82
MERCEDES E 280	2800	17	10	-	-	-	-	-	-	-	-	-	-	17	10
MERCEDES S 300	3000	16	8	-	-	-	-	-	-	-	-	-	-	16	8
MERCEDES V 230	2300	47	19	-	-	-	-	-	-	-	-	-	-	47	19
MERCEDES SLK 200	2000	140	65	-	-	-	-	-	-	-	-	-	-	140	65
MERCEDES SLK 230	2300	29	16	-	-	-	-	-	-	-	-	-	-	29	16
MERCEDES CLK 230	2300	55	24	-	-	-	-	-	-	-	-	-	-	55	24
MERCEDES OM	2000	190	78	-	-	-	-	-	-	-	-	-	-	190	78
MERCEDES E240	2400	19	8	-	-	-	-	-	-	-	-	-	-	19	8
MERCEDES CL500	5000	11	6	-	-	-	-	-	-	-	-	-	-	11	6
MERCEDES S 320	3200	58	26	-	-	-	-	-	-	-	-	-	-	58	26
MERCEDES A160	1600	81	32	-	-	-	-	-	-	-	-	-	-	81	32
MERCEDES A160	1700	52	23	-	-	-	-	-	-	-	-	-	-	52	23
MERCEDES A140	1400	142	52	-	-	-	-	-	-	-	-	-	-	142	52
MERCEDES ML 320	3200	20	13	-	-	-	-	-	-	-	-	-	-	20	13
MERCEDES ML230	2300	52	18	-	-	-	-	-	-	-	-	-	-	52	18
MERCEDES A170	1700	217	80	-	-	-	-	-	-	-	-	-	-	217	80
MERCEDES E 270	2700	43	26	-	-	-	-	-	-	-	-	-	-	43	26
MERCEDES ML270	2700	83	38	-	-	-	-	-	-	-	-	-	-	83	38
MERCEDES E220 CDI	2100	110	31	-	-	-	-	-	-	-	-	-	-	110	31
MERCEDES C220 CDI	2100	252	72	-	-	-	-	-	-	-	-	-	-	252	72

(1) VEHICULES IMMATICULES AVEC UNE NOUVELLE PLAQUE ET AU NOM DE DECLARANTS BELGES.

**4. IMMATRICULATIONS DES VEHICULES A MOTEUR D'OCCASION MIS EN CIRCULATION  
D'APRES LE PAYS DE PROVENANCE ET D'APRES LA MARQUE  
3 ME TRIMESTRE 2001**

PAYS DE PROVENANCE ET MARQUES	CYLINDREE	VOITURES POUR PERSONNES		AUTOBUS ET AUTOCARS		VEHICULES POUR LE TRANSPORT DE MARCHANDISES		TRACTEURS		TRACTEURS AGRICOLES		VEHICULES SPECIAUX		TOTAL	
		TOTAL	DONT : NOUVELLES PLAQUES (1)	TOTAL	DONT : NOUVELLES PLAQUES (1)	TOTAL	DONT : NOUVELLES PLAQUES (1)	TOTAL	DONT : NOUVELLES PLAQUES (1)	TOTAL	DONT : NOUVELLES PLAQUES (1)	TOTAL	DONT : NOUVELLES PLAQUES (1)	TOTAL	DONT : NOUVELLES PLAQUES (1)
MERCEDES C200 KOMP	2000	16	6	-	-	-	-	-	-	-	-	-	-	16	6
MERCEDES CLK200 KOMP	2000	30	14	-	-	-	-	-	-	-	-	-	-	30	14
MERCEDES C200 CDI	2100	63	14	-	-	-	-	-	-	-	-	-	-	63	14
AUTRES		332	172	4	2	56	35	4	2	1	1	-	-	397	212
<b>TOTAL MERCEDES</b>		<b>9258</b>	<b>3638</b>	<b>106</b>	<b>70</b>	<b>2870</b>	<b>1828</b>	<b>157</b>	<b>103</b>	<b>15</b>	<b>9</b>	-	-	<b>12405</b>	<b>5648</b>
<b>OPEL</b>															
OPEL		-	-	-	-	389	228	-	-	-	-	-	-	389	228
OPEL REKORD 19	1900	20	13	-	-	-	-	-	-	-	-	-	-	20	13
OPEL CORSA	1000	1419	832	-	-	-	-	-	-	-	-	-	-	1419	832
OPEL CORSA	1200	2277	1288	-	-	-	-	-	-	-	-	-	-	2277	1288
OPEL CORSA	1300	97	58	-	-	-	-	-	-	-	-	-	-	97	58
OPEL CORSA	1400	493	282	-	-	-	-	-	-	-	-	-	-	493	282
OPEL CORSA	1500	1041	580	-	-	-	-	-	-	-	-	-	-	1041	580
OPEL CORSA	1600	44	18	-	-	-	-	-	-	-	-	-	-	44	18
OPEL CORSA	1700	293	168	-	-	-	-	-	-	-	-	-	-	293	168
OPEL KADETT 1100	1100	13	12	-	-	-	-	-	-	-	-	-	-	13	12
OPEL KADETT	1200	461	274	-	-	-	-	-	-	-	-	-	-	461	274
OPEL KADETT	1300	686	408	-	-	-	-	-	-	-	-	-	-	686	408
OPEL KADETT	1400	350	189	-	-	-	-	-	-	-	-	-	-	350	189
OPEL KADETT	1500	17	6	-	-	-	-	-	-	-	-	-	-	17	6
OPEL KADETT	1600	857	424	-	-	-	-	-	-	-	-	-	-	857	424
OPEL KADETT	1700	766	340	-	-	-	-	-	-	-	-	-	-	766	340
OPEL KADETT	1800	23	15	-	-	-	-	-	-	-	-	-	-	23	15
OPEL KADETT	2000	96	46	-	-	-	-	-	-	-	-	-	-	96	46
OPEL GT 1900	1900	13	9	-	-	-	-	-	-	-	-	-	-	13	9
OPEL MANTA 16 N	1600	14	8	-	-	-	-	-	-	-	-	-	-	14	8
OPEL MANTA	2000	15	6	-	-	-	-	-	-	-	-	-	-	15	6
OPEL ASCONA 1600	1200	10	8	-	-	-	-	-	-	-	-	-	-	10	8
OPEL ASCONA 13	1300	82	41	-	-	-	-	-	-	-	-	-	-	82	41
OPEL ASCONA	1600	223	106	-	-	-	-	-	-	-	-	-	-	223	106
OPEL KADETT 1200 N/S	1200	55	45	-	-	-	-	-	-	-	-	-	-	55	45
OPEL SENATOR	2500	11	4	-	-	-	-	-	-	-	-	-	-	11	4
OPEL SENATOR	3000	17	6	-	-	-	-	-	-	-	-	-	-	17	6
OPEL REKORD	1800	13	8	-	-	-	-	-	-	-	-	-	-	13	8
OPEL REKORD	2300	16	6	-	-	-	-	-	-	-	-	-	-	16	6
OPEL OMEGA	1800	77	26	-	-	-	-	-	-	-	-	-	-	77	26
OPEL OMEGA	2000	344	122	-	-	-	-	-	-	-	-	-	-	344	122
OPEL OMEGA	2200	16	6	-	-	-	-	-	-	-	-	-	-	16	6
OPEL OMEGA	2300	214	64	-	-	-	-	-	-	-	-	-	-	214	64
OPEL OMEGA	2500	114	41	-	-	-	-	-	-	-	-	-	-	114	41
OPEL OMEGA	3000	11	4	-	-	-	-	-	-	-	-	-	-	11	4
OPEL ASTRA	1200	89	16	-	-	-	-	-	-	-	-	-	-	89	16
OPEL ASTRA	1400	1150	445	-	-	-	-	-	-	-	-	-	-	1150	445
OPEL ASTRA	1600	387	137	-	-	-	-	-	-	-	-	-	-	387	137
OPEL ASTRA	1700	3087	1103	-	-	-	-	-	-	-	-	-	-	3087	1103
OPEL ASTRA	1800	153	66	-	-	-	-	-	-	-	-	-	-	153	66
OPEL ASTRA	2000	408	146	-	-	-	-	-	-	-	-	-	-	408	146
OPEL VECTRA	1400	26	7	-	-	-	-	-	-	-	-	-	-	26	7
OPEL VECTRA	1600	797	247	-	-	-	-	-	-	-	-	-	-	797	247
OPEL VECTRA	1700	843	313	-	-	-	-	-	-	-	-	-	-	843	313
OPEL VECTRA	1800	118	43	-	-	-	-	-	-	-	-	-	-	118	43
OPEL VECTRA	2000	734	212	-	-	-	-	-	-	-	-	-	-	734	212
OPEL VECTRA	2200	13	3	-	-	-	-	-	-	-	-	-	-	13	3
OPEL CALIBRA	2000	245	111	-	-	-	-	-	-	-	-	-	-	245	111
OPEL FRONTERA	2000	55	19	-	-	-	-	-	-	-	-	-	-	55	19
OPEL FRONTERA	2200	52	17	-	-	-	-	-	-	-	-	-	-	52	17
OPEL FRONTERA	2300	46	16	-	-	-	-	-	-	-	-	-	-	46	16
OPEL FRONTERA	2500	22	7	-	-	-	-	-	-	-	-	-	-	22	7
OPEL TIGRA	1400	173	76	-	-	-	-	-	-	-	-	-	-	173	76
OPEL TIGRA	1600	49	26	-	-	-	-	-	-	-	-	-	-	49	26
OPEL SINTRA	2200	73	24	-	-	-	-	-	-	-	-	-	-	73	24
OPEL ZAFIRA	1600	55	13	-	-	-	-	-	-	-	-	-	-	55	13
OPEL ZAFIRA	1800	33	11	-	-	-	-	-	-	-	-	-	-	33	11
OPEL ZAFIRA	2000	224	71	-	-	-	-	-	-	-	-	-	-	224	71
OPEL AGILA	1200	35	7	-	-	-	-	-	-	-	-	-	-	35	7
AUTRES		144	83	-	-	9	4	-	-	-	-	-	-	153	87
<b>TOTAL OPEL</b>		<b>19209</b>	<b>8682</b>	-	-	<b>398</b>	<b>232</b>	-	-	-	-	-	-	<b>19607</b>	<b>8914</b>

(1) VEHICULES IMMATRICULES AVEC UNE NOUVELLE PLAQUE ET AU NOM DE DECLARANTS BELGES.

**4. IMMATRICULATIONS DES VEHICULES A MOTEUR D'OCCASION MIS EN CIRCULATION  
D'APRES LE PAYS DE PROVENANCE ET D'APRES LA MARQUE  
3 ME TRIMESTRE 2001**

PAYS DE PROVENANCE ET MARQUES	CYLINDREE	VOITURES POUR PERSONNES		AUTOBUS ET AUTOCARS		VEHICULES POUR LE TRANSPORT DE MARCHANDISES		TRACTEURS		TRACTEURS AGRICOLES		VEHICULES SPECIAUX		TOTAL	
		TOTAL	DONT : NOUVELLES PLAQUES (1)	TOTAL	DONT : NOUVELLES PLAQUES (1)	TOTAL	DONT : NOUVELLES PLAQUES (1)	TOTAL	DONT : NOUVELLES PLAQUES (1)	TOTAL	DONT : NOUVELLES PLAQUES (1)	TOTAL	DONT : NOUVELLES PLAQUES (1)	TOTAL	DONT : NOUVELLES PLAQUES (1)
<b>PORCHE</b>															
PORCHE 911	2300	18	13	-	-	-	-	-	-	-	-	-	-	18	13
PORCHE 911	2700	21	20	-	-	-	-	-	-	-	-	-	-	21	20
PORCHE 911	3000	39	33	-	-	-	-	-	-	-	-	-	-	39	33
PORCHE 911	3100	26	17	-	-	-	-	-	-	-	-	-	-	26	17
PORCHE 911	3200	55	30	-	-	-	-	-	-	-	-	-	-	55	30
PORCHE 911 T	3400	76	39	-	-	-	-	-	-	-	-	-	-	76	39
PORCHE 911T	3600	125	75	-	-	-	-	-	-	-	-	-	-	125	75
PORCHE 924 T	2000	36	21	-	-	-	-	-	-	-	-	-	-	36	21
PORCHE 924 T	2500	10	3	-	-	-	-	-	-	-	-	-	-	10	3
PORCHE 928S	5000	12	5	-	-	-	-	-	-	-	-	-	-	12	5
PORCHE 944	2500	60	35	-	-	-	-	-	-	-	-	-	-	60	35
PORCHE 944	3000	13	9	-	-	-	-	-	-	-	-	-	-	13	9
PORCHE 968	3000	17	9	-	-	-	-	-	-	-	-	-	-	17	9
PORCHE BOXSTER	2500	76	41	-	-	-	-	-	-	-	-	-	-	76	41
PORCHE BOXTER	2700	11	5	-	-	-	-	-	-	-	-	-	-	11	5
AUTRES		64	46	-	-	-	-	-	-	6	6	-	-	70	52
TOTAL PORCHE		659	401	-	-	-	-	-	-	6	6	-	-	665	407
<b>SETRA</b>															
SETRA		-	-	33	18	-	-	-	-	-	-	-	-	33	18
AUTRES		-	-	1	-	-	-	-	-	-	-	-	-	1	-
TOTAL SETRA		-	-	34	18	-	-	-	-	-	-	-	-	34	18
<b>WEB SMART</b>															
WEB SMART	600	90	68	-	-	-	-	-	-	-	-	-	-	90	68
WEB SMART	800	19	16	-	-	-	-	-	-	-	-	-	-	19	16
TOTAL WEB SMART		109	84	-	-	-	-	-	-	-	-	-	-	109	84
<b>VOLKSWAGEN</b>															
VOLKSWAGEN		104	73	-	-	1336	784	-	-	-	-	-	-	1440	857
VOLKSWAGEN	1200	27	25	-	-	-	-	-	-	-	-	-	-	27	25
VOLKSWAGEN	1300	21	17	-	-	-	-	-	-	-	-	-	-	21	17
VOLKSWAGEN	1600	62	34	-	-	-	-	-	-	-	-	-	-	62	34
VOLKSWAGEN	1700	11	4	-	-	1	-	-	-	-	-	-	-	12	4
VOLKSWAGEN	1900	64	29	-	-	3	3	-	-	-	-	-	-	67	32
VOLKSWAGEN	2000	9	6	-	-	1	1	-	-	-	-	-	-	10	7
VOLKSWAGEN	2400	88	54	-	-	4	2	-	-	-	-	-	-	92	56
VOLKSWAGEN	2500	28	12	-	-	2	-	-	-	-	-	-	-	30	12
VOLKSWAGEN 1200	1200	101	84	-	-	-	-	-	-	-	-	-	-	101	84
VOLKSWAGEN 1300	1300	114	104	-	-	-	-	-	-	-	-	-	-	114	104
VOLKSWAGEN 1500	1500	10	9	-	-	-	-	-	-	-	-	-	-	10	9
VOLKSWAGEN 1600	1600	13	11	-	-	-	-	-	-	-	-	-	-	13	11
VOLKSWAGEN POLO	900	13	6	-	-	-	-	-	-	-	-	-	-	13	6
VOLKSWAGEN POLO	1000	1660	1052	-	-	-	-	-	-	-	-	-	-	1660	1052
VOLKSWAGEN POLO	1100	23	18	-	-	-	-	-	-	-	-	-	-	23	18
V W POLO	1300	800	475	-	-	-	-	-	-	-	-	-	-	800	475
VOLKSWAGEN POLO	1400	1260	685	-	-	-	-	-	-	-	-	-	-	1260	685
VOLKSWAGEN POLO	1600	72	37	-	-	-	-	-	-	-	-	-	-	72	37
VOLKSWAGEN POLO	1900	595	300	-	-	-	-	-	-	-	-	-	-	595	300
VOLKSWAGEN 1303	1300	28	25	-	-	-	-	-	-	-	-	-	-	28	25
VOLKSWAGEN 1302	1600	16	14	-	-	-	-	-	-	-	-	-	-	16	14
VOLKSWAGEN 1303 S	1600	46	38	-	-	-	-	-	-	-	-	-	-	46	38
VOLKSWAGEN PASSAT	1600	400	155	-	-	-	-	-	-	-	-	-	-	400	155
VOLKSWAGEN PASSAT	1800	213	90	-	-	-	-	-	-	-	-	-	-	213	90
V. W. PASSAT	1900	2187	709	-	-	-	-	-	-	-	-	-	-	2187	709
VOLKSWAGEN PASSAT	2000	29	14	-	-	-	-	-	-	-	-	-	-	29	14
VOLKSWAGEN GOLF	1100	73	43	-	-	-	-	-	-	-	-	-	-	73	43
VOLKSWAGEN GOLF	1300	1537	954	-	-	-	-	-	-	-	-	-	-	1537	954
VOLKSWAGEN GOLF	1400	558	290	-	-	-	-	-	-	-	-	-	-	558	290
VOLKSWAGEN GOLF	1500	20	10	-	-	-	-	-	-	-	-	-	-	20	10
VOLKSWAGEN GOLF	1600	3640	1930	-	-	-	-	-	-	-	-	-	-	3640	1930
VOLKSWAGEN GOLF	1800	2311	1198	-	-	-	-	-	-	-	-	-	-	2311	1198
VOLKSWAGEN GOLF	1900	4586	2069	-	-	-	-	-	-	-	-	-	-	4586	2069

(1) VEHICULES IMMATICULES AVEC UNE NOUVELLE PLAQUE ET AU NOM DE DECLARANTS BELGES.

**4. IMMATRICULATIONS DES VEHICULES A MOTEUR D'OCCASION MIS EN CIRCULATION  
D'APRES LE PAYS DE PROVENANCE ET D'APRES LA MARQUE  
3 ME TRIMESTRE 2001**

PAYS DE PROVENANCE ET MARQUES	CYLINDRÉE	VOITURES POUR PERSONNES		AUTOBUS ET AUTOCARS		VEHICULES POUR LE TRANSPORT DE MARCHANDISES		TRACTEURS		TRACTEURS AGRICOLES		VEHICULES SPECIAUX		TOTAL	
		TOTAL	DONT : NOUVELLES PLAQUES (1)	TOTAL	DONT : NOUVELLES PLAQUES (1)	TOTAL	DONT : NOUVELLES PLAQUES (1)	TOTAL	DONT : NOUVELLES PLAQUES (1)	TOTAL	DONT : NOUVELLES PLAQUES (1)	TOTAL	DONT : NOUVELLES PLAQUES (1)	TOTAL	DONT : NOUVELLES PLAQUES (1)
VOLKSWAGEN GOLF	2000	184	77	-	-	-	-	-	-	-	-	-	-	184	77
VOLKSWAGEN GOLF	2800	21	10	-	-	-	-	-	-	-	-	-	-	21	10
VW SCIROCCO	1600	12	6	-	-	-	-	-	-	-	-	-	-	12	6
VW SCIROCCO	1800	23	9	-	-	-	-	-	-	-	-	-	-	23	9
VOLKSWAGEN JETTA	1300	192	98	-	-	-	-	-	-	-	-	-	-	192	98
VOLKSWAGEN JETTA	1600	828	401	-	-	-	-	-	-	-	-	-	-	828	401
VOLKSWAGEN JETTA	1800	111	53	-	-	-	-	-	-	-	-	-	-	111	53
VW SANTANA	1600	21	8	-	-	-	-	-	-	-	-	-	-	21	8
VW CORRADO	1800	170	67	-	-	-	-	-	-	-	-	-	-	170	67
VW CORRADO	2000	40	20	-	-	-	-	-	-	-	-	-	-	40	20
VOLKSWAGEN VENTO	1800	88	27	-	-	-	-	-	-	-	-	-	-	88	27
VOLKSWAGEN VENTO	1900	571	200	-	-	-	-	-	-	-	-	-	-	571	200
VOLKSWAGEN SHARAN	1900	399	132	-	-	-	-	-	-	-	-	-	-	399	132
VOLKSWAGEN SHARAN	2000	48	14	-	-	-	-	-	-	-	-	-	-	48	14
VOLKSWAGEN CADDY	1900	37	17	-	-	1	1	-	-	-	-	-	-	38	18
VOLKSWAGEN LUPO	1000	98	52	-	-	-	-	-	-	-	-	-	-	98	52
VOLKSWAGEN LUPO	1400	30	18	-	-	-	-	-	-	-	-	-	-	30	18
VOLKSWAGEN LUPO	1700	31	13	-	-	-	-	-	-	-	-	-	-	31	13
VOLKSWAGEN T4	1900	17	9	-	-	-	-	-	-	-	-	-	-	17	9
VOLKSWAGEN T4	2500	13	4	-	-	-	-	-	-	-	-	-	-	13	4
VOLKSWAGEN T4	2800	28	25	-	-	-	-	-	-	-	-	-	-	28	25
VOLKSWAGEN NEWBEETLE	1900	66	31	-	-	-	-	-	-	-	-	-	-	66	31
VOLKSWAGEN NEWBEETLE	2000	19	10	-	-	-	-	-	-	-	-	-	-	19	10
VOLKSWAGEN BORA	1600	15	4	-	-	-	-	-	-	-	-	-	-	15	4
VOLKSWAGEN BORA	1900	189	77	-	-	-	-	-	-	-	-	-	-	189	77
AUTRES		167	99	-	-	15	6	-	-	-	-	-	-	182	105
TOTAL VOLKSWAGEN		24137	12055	-	-	1363	797	-	-	-	-	-	-	25500	12852
VW PORSCHE		11	10	-	-	-	-	-	-	-	-	-	-	11	10
AUTRES MARQUES		23	22	11	6	1	1	-	-	31	31	-	-	66	60
TOTAL ALLEMAGNE		82210	37875	167	105	6363	3929	299	203	557	442	-	-	89596	42554
<b>AUTRICHE</b>															
STEYR															
STEYR		-	-	-	-	4	3	-	-	24	21	-	-	28	24
AUTRES MARQUES		-	-	-	-	1	1	-	-	-	-	-	-	1	1
TOTAL AUTRICHE		-	-	-	-	5	4	-	-	24	21	-	-	29	25
<b>BELGIQUE</b>															
APAL															
APAL		13	12	-	-	-	-	-	-	-	-	-	-	13	12
MINERVA															
MINERVA	2000	13	12	-	-	1	1	-	-	-	-	-	-	14	13
AUTRES		1	1	-	-	4	4	-	-	-	-	-	-	5	5
TOTAL MINERVA		14	13	-	-	5	5	-	-	-	-	-	-	19	18
VANHOOL															
VANHOOL		2	1	78	57	-	-	-	-	-	-	-	-	80	58
AUTRES		-	-	2	1	-	-	-	-	-	-	-	-	2	1
TOTAL VANHOOL		2	1	80	58	-	-	-	-	-	-	-	-	82	59
AUTRES MARQUES		13	13	10	8	1	1	-	-	1	1	-	-	25	23
TOTAL BELGIQUE		42	39	90	66	6	6	-	-	1	1	-	-	139	112

(1) VEHICULES IMMATRICULES AVEC UNE NOUVELLE PLAQUE ET AU NOM DE DECLARANTS BELGES.



**4. IMMATRICULATIONS DES VEHICULES A MOTEUR D'OCCASION MIS EN CIRCULATION  
D'APRES LE PAYS DE PROVENANCE ET D'APRES LA MARQUE  
3 ME TRIMESTRE 2001**

PAYS DE PROVENANCE ET MARQUES	C Y L I N D R E	VOITURES POUR PERSONNES		AUTOBUS ET AUTOCARS		VEHICULES POUR LE TRANSPORT DE MARCHANDISES		TRACTEURS		TRACTEURS AGRICOLES		VEHICULES SPECIAUX		TOTAL	
		TOTAL	DONT : NOUVELLES PLAQUES (1)	TOTAL	DONT : NOUVELLES PLAQUES (1)	TOTAL	DONT : NOUVELLES PLAQUES (1)	TOTAL	DONT : NOUVELLES PLAQUES (1)	TOTAL	DONT : NOUVELLES PLAQUES (1)	TOTAL	DONT : NOUVELLES PLAQUES (1)	TOTAL	DONT : NOUVELLES PLAQUES (1)
<b>ESPAGNE</b>															
<b>SEAT</b>															
SEAT		-	-	-	-	111	67	-	-	-	-	-	-	111	67
SEAT IBIZA	900	127	87	-	-	-	-	-	-	-	-	-	-	127	87
SEAT IBIZA	1000	19	7	-	-	-	-	-	-	-	-	-	-	19	7
SEAT IBIZA	1200	342	209	-	-	-	-	-	-	-	-	-	-	342	209
SEAT IBIZA	1300	37	21	-	-	-	-	-	-	-	-	-	-	37	21
SEAT IBIZA	1400	191	98	-	-	-	-	-	-	-	-	-	-	191	98
SEAT IBIZA	1500	44	28	-	-	-	-	-	-	-	-	-	-	44	28
SEAT IBIZA	1600	16	9	-	-	-	-	-	-	-	-	-	-	16	9
SEAT IBIZA	1700	71	43	-	-	-	-	-	-	-	-	-	-	71	43
SEAT IBIZA	1800	12	6	-	-	-	-	-	-	-	-	-	-	12	6
SEAT IBIZA	1900	698	311	-	-	-	-	-	-	-	-	-	-	698	311
SEAT MALAGA	1700	17	9	-	-	-	-	-	-	-	-	-	-	17	9
SEAT MARBELLA	800	81	60	-	-	-	-	-	-	-	-	-	-	81	60
SEAT MARBELLA	900	74	47	-	-	-	-	-	-	-	-	-	-	74	47
SEAT TOLEDO	1600	31	9	-	-	-	-	-	-	-	-	-	-	31	9
SEAT TOLEDO	1800	33	19	-	-	-	-	-	-	-	-	-	-	33	19
SEAT TOLEDO	1900	376	110	-	-	-	-	-	-	-	-	-	-	376	110
SEAT CORDOBA	1400	62	20	-	-	-	-	-	-	-	-	-	-	62	20
SEAT CORDOBA	1600	20	10	-	-	-	-	-	-	-	-	-	-	20	10
SEAT CORDOBA	1900	235	77	-	-	-	-	-	-	-	-	-	-	235	77
SEAT ALHAMBRA	1900	161	43	-	-	-	-	-	-	-	-	-	-	161	43
SEAT AROSA	1000	17	8	-	-	-	-	-	-	-	-	-	-	17	8
SEAT AROSA	1400	48	23	-	-	-	-	-	-	-	-	-	-	48	23
SEAT LEON	1900	53	13	-	-	-	-	-	-	-	-	-	-	53	13
AUTRES		75	41	-	-	-	-	-	-	-	-	-	-	75	41
TOTAL SEAT		2840	1308	-	-	111	67	-	-	-	-	-	-	2951	1376
AUTRES MARQUES		-	-	-	-	-	-	1	1	1	1	-	-	2	2
TOTAL ESPAGNE		2840	1308	-	-	111	67	1	1	1	1	-	-	2953	1377
<b>FRANCE</b>															
<b>ALPINE</b>															
ALPINE		17	14	-	-	-	-	-	-	-	-	-	-	17	14
<b>TALBOT MATRA</b>															
TALBOT MATRA		13	9	-	-	-	-	-	-	-	-	-	-	13	9
<b>MATRA RENAULT</b>															
MATRA RENAULT ESP	2000	325	97	-	-	-	-	-	-	-	-	-	-	325	97
MATRA RENAULT ESP	2100	117	53	-	-	-	-	-	-	-	-	-	-	117	53
MATRA RENAULT ESP	2200	70	26	-	-	-	-	-	-	-	-	-	-	70	26
MATRA RENAULT ESP	2800	26	9	-	-	-	-	-	-	-	-	-	-	26	9
TOTAL MATRA RENAULT		538	185	-	-	-	-	-	-	-	-	-	-	538	185
<b>CITROEN</b>															
CITROEN		40	24	4	4	1531	971	-	-	-	-	-	-	1575	999
CITROEN	1900	23	17	-	-	5	4	-	-	-	-	-	-	28	21
CITROEN	2000	13	9	-	-	1	-	-	-	-	-	-	-	14	9
CITROEN	2500	16	13	-	-	-	-	-	-	-	-	-	-	16	13
CITROEN 2CV	600	231	168	-	-	-	-	-	-	-	-	-	-	231	168
CITROEN DYANE	600	28	24	-	-	-	-	-	-	-	-	-	-	28	24
CITROEN MEHARI	600	21	20	-	-	-	-	-	-	-	-	-	-	21	20
CITROEN CX 25	2500	19	8	-	-	-	-	-	-	-	-	-	-	19	8
CITROEN VISA	700	67	37	-	-	-	-	-	-	-	-	-	-	67	37
CITROEN VISA	1100	48	30	-	-	-	-	-	-	-	-	-	-	48	30
CITROEN BX	1400	362	191	-	-	-	-	-	-	-	-	-	-	362	191
CITROEN BX	1600	194	80	-	-	-	-	-	-	-	-	-	-	194	80
CITROEN BX	1800	155	57	-	-	-	-	-	-	-	-	-	-	155	57

(1) VEHICULES IMMATICULES AVEC UNE NOUVELLE PLAQUE ET AU NOM DE DECLARANTS BELGES.

4. IMMATRICULATIONS DES VEHICULES A MOTEUR D'OCCASION MIS EN CIRCULATION  
D'APRES LE PAYS DE PROVENANCE ET D'APRES LA MARQUE  
3 ME TRIMESTRE 2001

PAYS DE PROVENANCE ET MARQUES	CYLINDRÉE	VOITURES POUR PERSONNES		AUTOBUS ET AUTOCARS		VEHICULES POUR LE TRANSPORT DE MARCHANDISES		TRACTEURS		TRACTEURS AGRICOLES		VEHICULES SPECIAUX		TOTAL	
		TOTAL	DONT : NOUVELLES PLAQUES (1)	TOTAL	DONT : NOUVELLES PLAQUES (1)	TOTAL	DONT : NOUVELLES PLAQUES (1)	TOTAL	DONT : NOUVELLES PLAQUES (1)	TOTAL	DONT : NOUVELLES PLAQUES (1)	TOTAL	DONT : NOUVELLES PLAQUES (1)	TOTAL	DONT : NOUVELLES PLAQUES (1)
CITROEN BX	1900	648	255	-	-	-	-	-	-	-	-	-	-	648	255
CITROEN C 15	1100	33	15	-	-	-	-	-	-	-	-	-	-	33	15
CITROEN C 15	1400	11	4	-	-	-	-	-	-	-	-	-	-	11	4
CITROEN C 15	1800	38	19	-	-	-	-	-	-	-	-	-	-	38	19
CITROEN AX	1000	783	498	-	-	-	-	-	-	-	-	-	-	783	498
CITROEN AX	1100	701	459	-	-	-	-	-	-	-	-	-	-	701	459
CITROEN AX	1400	272	154	-	-	-	-	-	-	-	-	-	-	272	154
CITROEN AX	1500	45	26	-	-	-	-	-	-	-	-	-	-	45	26
CITROEN XM	2000	275	97	-	-	-	-	-	-	-	-	-	-	275	97
CITROEN XM	2100	322	103	-	-	-	-	-	-	-	-	-	-	322	103
CITROEN XM	2400	24	5	-	-	-	-	-	-	-	-	-	-	24	5
CITROEN XM	3000	31	12	-	-	-	-	-	-	-	-	-	-	31	12
CITROEN ZX	1400	441	192	-	-	-	-	-	-	-	-	-	-	441	192
CITROEN ZX	1600	46	14	-	-	-	-	-	-	-	-	-	-	46	14
CITROEN ZX	1800	43	18	-	-	-	-	-	-	-	-	-	-	43	18
CITROEN ZX	1900	410	172	-	-	-	-	-	-	-	-	-	-	410	172
CITROEN ZX	2000	10	4	-	-	-	-	-	-	-	-	-	-	10	4
CITROEN XANTIA	1600	142	33	-	-	-	-	-	-	-	-	-	-	142	33
CITROEN XANTIA	1800	271	77	-	-	-	-	-	-	-	-	-	-	271	77
CITROEN XANTIA	1900	687	221	-	-	-	-	-	-	-	-	-	-	687	221
CITROEN XANTIA	2000	204	68	-	-	-	-	-	-	-	-	-	-	204	68
CITROEN XANTIA	2100	33	14	-	-	-	-	-	-	-	-	-	-	33	14
CITROEN EVASION	1800	69	15	-	-	-	-	-	-	-	-	-	-	69	15
CITROEN EVASION	1900	85	30	-	-	-	-	-	-	-	-	-	-	85	30
CITROEN EVASION	2000	83	28	-	-	-	-	-	-	-	-	-	-	83	28
CITROEN EVASION	2100	14	6	-	-	-	-	-	-	-	-	-	-	14	6
CITROEN JUMPY	1900	10	4	-	-	-	-	-	-	-	-	-	-	10	4
CITROEN SAXO	1100	437	217	-	-	-	-	-	-	-	-	-	-	437	217
CITROEN SAXO	1400	150	74	-	-	-	-	-	-	-	-	-	-	150	74
CITROEN SAXO	1500	330	182	-	-	-	-	-	-	-	-	-	-	330	182
CITROEN SAXO	1600	62	28	-	-	-	-	-	-	-	-	-	-	62	28
CITROEN BERLINGO	1400	63	28	-	-	-	-	-	-	-	-	-	-	63	28
CITROEN BERLINGO	1800	19	10	-	-	-	-	-	-	-	-	-	-	19	10
CITROEN BERLINGO	1900	176	63	-	-	-	-	-	-	-	-	-	-	176	63
CITROEN BERLINGO	2000	22	7	-	-	-	-	-	-	-	-	-	-	22	7
CITROEN XSARA	1400	103	27	-	-	-	-	-	-	-	-	-	-	103	27
CITROEN XSARA	1600	71	20	-	-	-	-	-	-	-	-	-	-	71	20
CITROEN XSARA	1800	24	14	-	-	-	-	-	-	-	-	-	-	24	14
CITROEN XSARA	1900	302	118	-	-	-	-	-	-	-	-	-	-	302	118
CITROEN XSARA	2000	56	34	-	-	-	-	-	-	-	-	-	-	56	34
CITROEN XSARAPICASSO	1600	26	6	-	-	-	-	-	-	-	-	-	-	26	6
CITROEN XSARAPICASSO	1700	26	11	-	-	-	-	-	-	-	-	-	-	26	11
CITROEN XSARAPICASSO	2000	64	19	-	-	-	-	-	-	-	-	-	-	64	19
CITROEN C5	2000	27	8	-	-	-	-	-	-	-	-	-	-	27	8
CITROEN C5	2200	11	3	-	-	-	-	-	-	-	-	-	-	11	3
AUTRES		127	86	-	-	9	8	-	-	-	-	-	-	136	94
TOTAL CITROEN		9044	4176	4	4	1546	983	-	-	-	-	-	-	10594	5163
PEUGEOT															
PEUGEOT		122	85	2	2	861	530	-	-	-	-	-	-	985	617
PEUGEOT	2500	14	11	-	-	-	-	-	-	-	-	-	-	14	11
PEUGEOT 305	1300	16	9	-	-	-	-	-	-	-	-	-	-	16	9
PEUGEOT 305	1500	13	8	-	-	-	-	-	-	-	-	-	-	13	8
PEUGEOT 305	1900	12	5	-	-	-	-	-	-	-	-	-	-	12	5
PEUGEOT 205	1000	1017	682	-	-	-	-	-	-	-	-	-	-	1017	682
PEUGEOT 205	1100	716	471	-	-	-	-	-	-	-	-	-	-	716	471
PEUGEOT 205	1300	10	7	-	-	-	-	-	-	-	-	-	-	10	7
PEUGEOT 205	1400	990	620	-	-	-	-	-	-	-	-	-	-	990	620
PEUGEOT 205	1600	204	116	-	-	-	-	-	-	-	-	-	-	204	116
PEUGEOT 205	1800	615	365	-	-	-	-	-	-	-	-	-	-	615	365
PEUGEOT 205	1900	61	25	-	-	-	-	-	-	-	-	-	-	61	25
PEUGEOT 309	1100	145	82	-	-	-	-	-	-	-	-	-	-	145	82
PEUGEOT 309	1300	182	89	-	-	-	-	-	-	-	-	-	-	182	89
PEUGEOT 309	1400	102	48	-	-	-	-	-	-	-	-	-	-	102	48
PEUGEOT 309	1600	108	60	-	-	-	-	-	-	-	-	-	-	108	60
PEUGEOT 309	1900	343	163	-	-	-	-	-	-	-	-	-	-	343	163
PEUGEOT 405	1400	78	28	-	-	-	-	-	-	-	-	-	-	78	28

(1) VEHICULES IMMATRICULES AVEC UNE NOUVELLE PLAQUE ET AU NOM DE DECLARANTS BELGES.

**4. IMMATRICULATIONS DES VEHICULES A MOTEUR D'OCCASION MIS EN CIRCULATION  
D'APRES LE PAYS DE PROVENANCE ET D'APRES LA MARQUE  
3 ME TRIMESTRE 2001**

PAYS DE PROVENANCE ET MARQUES	CYLINDREE	VOITURES POUR PERSONNES		AUTOBUS ET AUTOCARS		VEHICULES POUR LE TRANSPORT DE MARCHANDISES		TRACTEURS		TRACTEURS AGRICOLLES		VEHICULES SPECIAUX		TOTAL	
		TOTAL	DONT : NOUVELLES PLAQUES (1)	TOTAL	DONT : NOUVELLES PLAQUES (1)	TOTAL	DONT : NOUVELLES PLAQUES (1)	TOTAL	DONT : NOUVELLES PLAQUES (1)	TOTAL	DONT : NOUVELLES PLAQUES (1)	TOTAL	DONT : NOUVELLES PLAQUES (1)	TOTAL	DONT : NOUVELLES PLAQUES (1)
PEUGEOT 405	1600	333	155	-	-	-	-	-	-	-	-	-	-	333	155
PEUGEOT 405	1800	104	36	-	-	-	-	-	-	-	-	-	-	104	36
PEUGEOT 405	1900	834	329	-	-	-	-	-	-	-	-	-	-	834	329
PEUGEOT 405	2000	24	11	-	-	-	-	-	-	-	-	-	-	24	11
PEUGEOT 605	2000	99	37	-	-	-	-	-	-	-	-	-	-	99	37
PEUGEOT 605	2100	78	29	-	-	-	-	-	-	-	-	-	-	78	29
PEUGEOT 605	2400	12	6	-	-	-	-	-	-	-	-	-	-	12	6
PEUGEOT 605	3000	10	5	-	-	-	-	-	-	-	-	-	-	10	5
PEUGEOT 106	1000	599	376	-	-	-	-	-	-	-	-	-	-	599	376
PEUGEOT 106	1100	462	260	-	-	-	-	-	-	-	-	-	-	462	260
PEUGEOT 106	1300	13	7	-	-	-	-	-	-	-	-	-	-	13	7
PEUGEOT 106	1400	262	159	-	-	-	-	-	-	-	-	-	-	262	159
PEUGEOT 106	1500	228	133	-	-	-	-	-	-	-	-	-	-	228	133
PEUGEOT 106	1600	60	31	-	-	-	-	-	-	-	-	-	-	60	31
PEUGEOT 306	1400	555	227	-	-	-	-	-	-	-	-	-	-	555	227
PEUGEOT 306	1600	295	110	-	-	-	-	-	-	-	-	-	-	295	110
PEUGEOT 306	1800	130	56	-	-	-	-	-	-	-	-	-	-	130	56
PEUGEOT 306	1900	998	458	-	-	-	-	-	-	-	-	-	-	998	458
PEUGEOT 306	2000	135	42	-	-	-	-	-	-	-	-	-	-	135	42
PEUGEOT 806	1800	12	3	-	-	-	-	-	-	-	-	-	-	12	3
PEUGEOT 806	1900	65	22	-	-	-	-	-	-	-	-	-	-	65	22
PEUGEOT 806	2000	119	45	-	-	-	-	-	-	-	-	-	-	119	45
PEUGEOT 806	2100	52	22	-	-	-	-	-	-	-	-	-	-	52	22
PEUGEOT 406	1600	25	6	-	-	-	-	-	-	-	-	-	-	25	6
PEUGEOT 406	1800	109	32	-	-	-	-	-	-	-	-	-	-	109	32
PEUGEOT 406	1900	347	98	-	-	-	-	-	-	-	-	-	-	347	98
PEUGEOT 406	2000	285	100	-	-	-	-	-	-	-	-	-	-	285	100
PEUGEOT 406	2100	32	20	-	-	-	-	-	-	-	-	-	-	32	20
PEUGEOT 406	2900	14	11	-	-	-	-	-	-	-	-	-	-	14	11
PEUGEOT EXPERT	1900	19	12	-	-	-	-	-	-	-	-	-	-	19	12
PEUGEOT 206	1100	371	169	-	-	-	-	-	-	-	-	-	-	371	169
PEUGEOT 206	1400	314	123	-	-	-	-	-	-	-	-	-	-	314	123
PEUGEOT 206	1600	77	38	-	-	-	-	-	-	-	-	-	-	77	38
PEUGEOT 206	1900	264	126	-	-	-	-	-	-	-	-	-	-	264	126
PEUGEOT 206	2000	67	36	-	-	-	-	-	-	-	-	-	-	67	36
PEUGEOT PARTNER	1400	24	7	-	-	-	-	-	-	-	-	-	-	24	7
PEUGEOT PARTNER	1900	107	45	-	-	-	-	-	-	-	-	-	-	107	45
PEUGEOT PARTNER	2000	13	2	-	-	-	-	-	-	-	-	-	-	13	2
PEUGEOT 607	2200	24	11	-	-	-	-	-	-	-	-	-	-	24	11
AUTRES		120	80	-	-	12	9	-	-	-	-	-	-	132	89
TOTAL PEUGEOT		12439	6350	2	2	873	539	-	-	-	-	-	-	13314	6891
RENAULT															
RENAULT		39	26	6	6	1972	1317	110	50	48	37	-	-	2175	1436
RENAULT	2100	10	6	-	-	1	-	-	-	-	-	-	-	11	6
RENAULT	2500	11	8	-	-	-	-	-	-	-	-	-	-	11	8
RENAULT R 4	800	30	21	-	-	-	-	-	-	-	-	-	-	30	21
RENAULT R4	1000	17	11	-	-	-	-	-	-	-	-	-	-	17	11
RENAULT R 4	1100	23	18	-	-	-	-	-	-	-	-	-	-	23	18
RENAULT R 5	1000	91	63	-	-	-	-	-	-	-	-	-	-	91	63
RENAULT R5	1100	1291	883	-	-	-	-	-	-	-	-	-	-	1291	883
RENAULT R5	1200	142	94	-	-	-	-	-	-	-	-	-	-	142	94
RENAULT R 5	1400	291	170	-	-	-	-	-	-	-	-	-	-	291	170
RENAULT R5	1600	60	38	-	-	-	-	-	-	-	-	-	-	60	38
RENAULT R5	1700	30	19	-	-	-	-	-	-	-	-	-	-	30	19
RENAULT R9	1100	14	7	-	-	-	-	-	-	-	-	-	-	14	7
RENAULT R 9	1200	40	25	-	-	-	-	-	-	-	-	-	-	40	25
RENAULT R9	1400	107	65	-	-	-	-	-	-	-	-	-	-	107	65
RENAULT R9	1600	31	19	-	-	-	-	-	-	-	-	-	-	31	19
RENAULT R11	1100	11	6	-	-	-	-	-	-	-	-	-	-	11	6
RENAULT R 11	1200	27	11	-	-	-	-	-	-	-	-	-	-	27	11
RENAULT R11	1400	131	65	-	-	-	-	-	-	-	-	-	-	131	65
RENAULT R11	1600	50	17	-	-	-	-	-	-	-	-	-	-	50	17
RENAULT R 11	1700	10	5	-	-	-	-	-	-	-	-	-	-	10	5
RENAULT R 25	2000	194	65	-	-	-	-	-	-	-	-	-	-	194	65
RENAULT R 25	2100	124	45	-	-	-	-	-	-	-	-	-	-	124	45
RENAULT R 25	2200	54	25	-	-	-	-	-	-	-	-	-	-	54	25

(1) VEHICULES IMMATRICULES AVEC UNE NOUVELLE PLAQUE ET AU NOM DE DECLARANTS BELGES.

**4. IMMATRICULATIONS DES VEHICULES A MOTEUR D'OCCASION MIS EN CIRCULATION  
D'APRES LE PAYS DE PROVENANCE ET D'APRES LA MARQUE  
3 ME TRIMESTRE 2001**

PAYS DE PROVENANCE ET MARQUES	CYLINDRÉE	VOITURES POUR PERSONNES		AUTOBUS ET AUTOCARS		VEHICULES POUR LE TRANSPORT DE MARCHANDISES		TRACTEURS		TRACTEURS AGRICOLES		VEHICULES SPECIAUX		TOTAL	
		TOTAL	DONT : NOUVELLES PLAQUES (1)	TOTAL	DONT : NOUVELLES PLAQUES (1)	TOTAL	DONT : NOUVELLES PLAQUES (1)	TOTAL	DONT : NOUVELLES PLAQUES (1)	TOTAL	DONT : NOUVELLES PLAQUES (1)	TOTAL	DONT : NOUVELLES PLAQUES (1)	TOTAL	DONT : NOUVELLES PLAQUES (1)
RENAULT R 21	1700	272	121	-	-	-	-	-	-	-	-	-	-	272	121
RENAULT R 21	2000	67	21	-	-	-	-	-	-	-	-	-	-	67	21
RENAULT R 21	2100	196	78	-	-	-	-	-	-	-	-	-	-	196	78
RENAULT EXPRESS	1100	70	47	-	-	-	-	-	-	-	-	-	-	70	47
RENAULT EXPRESS	1200	17	10	-	-	-	-	-	-	-	-	-	-	17	10
RENAULT EXPRESS	1400	85	44	-	-	-	-	-	-	-	-	-	-	85	44
RENAULT EXPRESS	1600	29	16	-	-	-	-	-	-	-	-	-	-	29	16
RENAULT EXPRESS	1900	56	28	-	-	-	-	-	-	-	-	-	-	56	28
RENAULT R19	1200	150	84	-	-	-	-	-	-	-	-	-	-	150	84
RENAULT R19	1400	975	475	-	-	-	-	-	-	-	-	-	-	975	475
RENAULT R19	1700	97	46	-	-	-	-	-	-	-	-	-	-	97	46
RENAULT R19	1800	185	78	-	-	-	-	-	-	-	-	-	-	185	78
RENAULT R19	1900	550	234	-	-	-	-	-	-	-	-	-	-	550	234
RENAULT CLIO	1100	735	431	-	-	-	-	-	-	-	-	-	-	735	431
RENAULT CLIO	1200	924	570	-	-	-	-	-	-	-	-	-	-	924	570
RENAULT CLIO	1400	650	346	-	-	-	-	-	-	-	-	-	-	650	346
RENAULT CLIO	1600	48	15	-	-	-	-	-	-	-	-	-	-	48	15
RENAULT CLIO	1700	22	13	-	-	-	-	-	-	-	-	-	-	22	13
RENAULT CLIO	1800	98	47	-	-	-	-	-	-	-	-	-	-	98	47
RENAULT CLIO	1900	480	258	-	-	-	-	-	-	-	-	-	-	480	258
RENAULT CLIO	2000	10	4	-	-	-	-	-	-	-	-	-	-	10	4
RENAULT SAFRANE	1900	34	17	-	-	-	-	-	-	-	-	-	-	34	17
RENAULT SAFRANE	2000	64	19	-	-	-	-	-	-	-	-	-	-	64	19
RENAULT SAFRANE	2100	53	21	-	-	-	-	-	-	-	-	-	-	53	21
RENAULT SAFRANE	2200	128	53	-	-	-	-	-	-	-	-	-	-	128	53
RENAULT SAFRANE	2500	12	6	-	-	-	-	-	-	-	-	-	-	12	6
RENAULT SAFRANE	3000	11	5	-	-	-	-	-	-	-	-	-	-	11	5
RENAULT TWINGO	1100	699	372	-	-	-	-	-	-	-	-	-	-	699	372
RENAULT TWINGO	1200	603	346	-	-	-	-	-	-	-	-	-	-	603	346
RENAULT LAGUNA	1600	20	3	-	-	-	-	-	-	-	-	-	-	20	3
RENAULT LAGUNA	1800	178	42	-	-	-	-	-	-	-	-	-	-	178	42
RENAULT LAGUNA	1900	156	63	-	-	-	-	-	-	-	-	-	-	156	63
RENAULT LAGUNA	2000	77	22	-	-	-	-	-	-	-	-	-	-	77	22
RENAULT LAGUNA	2200	98	45	-	-	-	-	-	-	-	-	-	-	98	45
RENAULT ESPACE	1900	10	2	-	-	-	-	-	-	-	-	-	-	10	2
RENAULT ESPACE	2000	57	20	-	-	-	-	-	-	-	-	-	-	57	20
RENAULT ESPACE	2200	158	73	-	-	-	-	-	-	-	-	-	-	158	73
RENAULT MEGANE	1400	216	85	-	-	-	-	-	-	-	-	-	-	216	85
RENAULT MEGANE	1600	417	162	-	-	-	-	-	-	-	-	-	-	417	162
RENAULT MEGANE	1900	954	343	-	-	-	-	-	-	-	-	-	-	954	343
RENAULT MEGANE	2000	47	23	-	-	-	-	-	-	-	-	-	-	47	23
RENAULT KANGOO	1100	18	6	-	-	-	-	-	-	-	-	-	-	18	6
RENAULT KANGOO	1400	40	19	-	-	-	-	-	-	-	-	-	-	40	19
RENAULT KANGOO	1900	121	39	-	-	-	-	-	-	-	-	-	-	121	39
AUTRES	125	73	-	-	-	17	12	-	-	2	2	-	-	144	87
TOTAL RENAULT		12840	6537	6	6	1990	1329	110	50	50	39	-	-	14996	7961
SIMCA		15	13	-	-	1	1	-	-	-	-	-	-	16	14
TALBOT		17	12	-	-	-	-	-	-	-	-	-	-	17	12
AUTRES MARQUES		17	17	-	-	8	6	-	-	3	2	-	-	28	25
TOTAL FRANCE		34940	17313	12	12	4418	2856	110	50	53	41	-	-	39533	20274
<b>ITALIE</b>															
<b>ALFA ROMEO</b>															
ALFA ROMEO 2000	2000	23	19	-	-	-	-	-	-	-	-	-	-	23	19
ALFA ROMEO 1600	1600	10	9	-	-	-	-	-	-	-	-	-	-	10	9
ALFA ROMEO GTV	2000	44	12	-	-	-	-	-	-	-	-	-	-	44	12
ALFA ROMEO ALFA 33	1400	256	129	-	-	-	-	-	-	-	-	-	-	256	129
ALFA ROMEO ALFA 33	1500	65	40	-	-	-	-	-	-	-	-	-	-	65	40
ALFA ROMEO ALFA 33	1700	85	40	-	-	-	-	-	-	-	-	-	-	85	40
ALFA ROMEO ALFA 75	1600	17	6	-	-	-	-	-	-	-	-	-	-	17	6

(1) VEHICULES IMMATRICULES AVEC UNE NOUVELLE PLAQUE ET AU NOM DE DECLARANTS BELGES.

**4. IMMATRICULATIONS DES VEHICULES A MOTEUR D'OCCASION MIS EN CIRCULATION  
D'APRES LE PAYS DE PROVENANCE ET D'APRES LA MARQUE  
3 ME TRIMESTRE 2001**

PAYS DE PROVENANCE ET MARQUES	CYLINDREE	VOITURES POUR PERSONNES		AUTOBUS ET AUTOCARS		VEHICULES POUR LE TRANSPORT DE MARCHANDISES		TRACTEURS		TRACTEURS AGRICOLES		VEHICULES SPECIAUX		TOTAL	
		TOTAL	DONT : NOUVELLES PLAQUES (1)	TOTAL	DONT : NOUVELLES PLAQUES (1)	TOTAL	DONT : NOUVELLES PLAQUES (1)	TOTAL	DONT : NOUVELLES PLAQUES (1)	TOTAL	DONT : NOUVELLES PLAQUES (1)	TOTAL	DONT : NOUVELLES PLAQUES (1)	TOTAL	DONT : NOUVELLES PLAQUES (1)
ALFA ROMEO ALFA 75	1800	21	9	-	-	-	-	-	-	-	-	-	-	21	9
ALFA ROMEO ALFA 75	2000	28	13	-	-	-	-	-	-	-	-	-	-	28	13
ALFA ROMEO SPYDER	2000	60	30	-	-	-	-	-	-	-	-	-	-	60	30
ALFA ROMEO ALFA 164	2000	69	28	-	-	-	-	-	-	-	-	-	-	69	28
ALFA ROMEO ALFA 164	2500	39	18	-	-	-	-	-	-	-	-	-	-	39	18
ALFA ROMEO SZ	3000	20	10	-	-	-	-	-	-	-	-	-	-	20	10
ALFA ROMEO ALFA 155	1700	33	9	-	-	-	-	-	-	-	-	-	-	33	9
ALFA ROMEO ALFA 155	1800	60	26	-	-	-	-	-	-	-	-	-	-	60	26
ALFA ROMEO ALFA 155	1900	57	20	-	-	-	-	-	-	-	-	-	-	57	20
ALFA ROMEO ALFA 155	2000	42	11	-	-	-	-	-	-	-	-	-	-	42	11
ALFA ROMEO ALFA 155	2500	20	9	-	-	-	-	-	-	-	-	-	-	20	9
ALFA ROMEO ALFA 145	1400	78	45	-	-	-	-	-	-	-	-	-	-	78	45
ALFA ROMEO ALFA 145	1600	40	17	-	-	-	-	-	-	-	-	-	-	40	17
ALFA ROMEO ALFA 145	1900	53	23	-	-	-	-	-	-	-	-	-	-	53	23
ALFA ROMEO ALFA 146	1400	64	20	-	-	-	-	-	-	-	-	-	-	64	20
ALFA ROMEO ALFA 146	1600	53	23	-	-	-	-	-	-	-	-	-	-	53	23
ALFA ROMEO ALFA 146	1900	86	34	-	-	-	-	-	-	-	-	-	-	86	34
ALFA ROMEO 166	2000	10	5	-	-	-	-	-	-	-	-	-	-	10	5
ALFA ROMEO 166	2400	35	17	-	-	-	-	-	-	-	-	-	-	35	17
ALFA ROMEO 155	1600	26	11	-	-	-	-	-	-	-	-	-	-	26	11
ALFA ROMEO 156	1700	50	21	-	-	-	-	-	-	-	-	-	-	50	21
ALFA ROMEO ALFA 156	1900	229	97	-	-	-	-	-	-	-	-	-	-	229	97
ALFA ROMEO 164	2000	22	6	-	-	-	-	-	-	-	-	-	-	22	6
ALFA ROMEO 156	2400	22	11	-	-	-	-	-	-	-	-	-	-	22	11
ALFA ROMEO ALFA 147	1600	39	13	-	-	-	-	-	-	-	-	-	-	39	13
ALFA ROMEO ALFA 147	1900	31	14	-	-	-	-	-	-	-	-	-	-	31	14
AUTRES		118	63	-	-	-	-	-	-	-	-	-	-	118	63
TOTAL ALFA ROMEO		1906	858	-	-	-	-	-	-	-	-	-	-	1906	858
FERRARI															
FERRARI 308 GTS	2900	10	7	-	-	-	-	-	-	-	-	-	-	10	7
AUTRES		55	44	-	-	-	-	-	-	2	2	-	-	57	46
TOTAL FERRARI		65	51	-	-	-	-	-	-	2	2	-	-	67	53
FIAT															
FIAT		245	184	1	-	851	580	-	-	125	102	-	-	1222	866
FIAT	1900	14	7	-	-	3	2	-	-	-	-	-	-	17	9
FIAT	2500	24	18	-	-	1	1	-	-	-	-	-	-	25	19
FIAT 500	500	57	55	-	-	-	-	-	-	-	-	-	-	57	55
FIAT 500	600	16	16	-	-	-	-	-	-	-	-	-	-	16	16
FIAT 124 SPORT	1800	11	11	-	-	-	-	-	-	-	-	-	-	11	11
FIAT 127	900	10	8	-	-	-	-	-	-	-	-	-	-	10	8
FIAT 126	700	21	19	-	-	-	-	-	-	-	-	-	-	21	19
FIAT RITMO	1100	10	7	-	-	-	-	-	-	-	-	-	-	10	7
FIAT FIORINO	1700	17	11	-	-	-	-	-	-	-	-	-	-	17	11
FIAT PANDA	800	172	120	-	-	-	-	-	-	-	-	-	-	172	120
FIAT PANDA	900	62	42	-	-	-	-	-	-	-	-	-	-	62	42
FIAT PANDA	1000	68	51	-	-	-	-	-	-	-	-	-	-	68	51
FIAT UNO	900	255	170	-	-	-	-	-	-	-	-	-	-	255	170
FIAT UNO	1000	465	306	-	-	-	-	-	-	-	-	-	-	465	306
FIAT UNO	1100	142	80	-	-	-	-	-	-	-	-	-	-	142	80
FIAT UNO	1300	40	26	-	-	-	-	-	-	-	-	-	-	40	26
FIAT UNO	1400	111	58	-	-	-	-	-	-	-	-	-	-	111	58
FIAT UNO	1500	10	5	-	-	-	-	-	-	-	-	-	-	10	5
FIAT UNO	1700	119	63	-	-	-	-	-	-	-	-	-	-	119	63
FIAT REGATA	1300	12	4	-	-	-	-	-	-	-	-	-	-	12	4
FIAT CROMA	1600	10	3	-	-	-	-	-	-	-	-	-	-	10	3
FIAT CROMA	1900	106	43	-	-	-	-	-	-	-	-	-	-	106	43
FIAT CROMA	2000	34	18	-	-	-	-	-	-	-	-	-	-	34	18
FIAT TEMPRA	1400	50	23	-	-	-	-	-	-	-	-	-	-	50	23
FIAT TEMPRA	1600	98	37	-	-	-	-	-	-	-	-	-	-	98	37
FIAT TEMPRA	1800	18	7	-	-	-	-	-	-	-	-	-	-	18	7
FIAT TEMPRA	1900	186	66	-	-	-	-	-	-	-	-	-	-	186	66
FIAT RITMO	1900	86	15	-	-	-	-	-	-	-	-	-	-	86	15
FIAT TIPO	1400	321	165	-	-	-	-	-	-	-	-	-	-	321	165
FIAT TIPO	1600	85	43	-	-	-	-	-	-	-	-	-	-	85	43

(1) VEHICULES IMMATRICULES AVEC UNE NOUVELLE PLAQUE ET AU NOM DE DECLARANTS BELGES.

4. IMMATRICULATIONS DES VEHICULES A MOTEUR D'OCCASION MIS EN CIRCULATION  
D'APRES LE PAYS DE PROVENANCE ET D'APRES LA MARQUE  
3 ME TRIMESTRE 2001

PAYS DE PROVENANCE ET MARQUES	CYLINDRÉE	VOITURES POUR PERSONNES		AUTOBUS ET AUTOCARS		VEHICULES POUR LE TRANSPORT DE MARCHANDISES		TRACTEURS		TRACTEURS AGRICOLÉS		VEHICULES SPECIAUX		TOTAL	
		TOTAL	DONT : NOUVELLES PLAQUES (1)	TOTAL	DONT : NOUVELLES PLAQUES (1)	TOTAL	DONT : NOUVELLES PLAQUES (1)	TOTAL	DONT : NOUVELLES PLAQUES (1)	TOTAL	DONT : NOUVELLES PLAQUES (1)	TOTAL	DONT : NOUVELLES PLAQUES (1)	TOTAL	DONT : NOUVELLES PLAQUES (1)
FIAT TIPO	1700	132	65	-	-	-	-	-	-	-	-	-	-	132	65
FIAT TIPO	1800	13	4	-	-	-	-	-	-	-	-	-	-	13	4
FIAT TIPO	1900	96	42	-	-	-	-	-	-	-	-	-	-	96	42
FIAT CINQUECENTO	900	90	61	-	-	-	-	-	-	-	-	-	-	90	61
FIAT CINQUECENTO	1100	29	12	-	-	-	-	-	-	-	-	-	-	29	12
FIAT PUNTO	1100	294	162	-	-	-	-	-	-	-	-	-	-	294	162
FIAT PUNTO	1200	561	258	-	-	-	-	-	-	-	-	-	-	561	258
FIAT PUNTO	1400	17	5	-	-	-	-	-	-	-	-	-	-	17	5
FIAT PUNTO	1600	27	15	-	-	-	-	-	-	-	-	-	-	27	15
FIAT PUNTO	1700	171	95	-	-	-	-	-	-	-	-	-	-	171	95
FIAT PUNTO	1900	139	57	-	-	-	-	-	-	-	-	-	-	139	57
FIAT COUPE	1700	19	8	-	-	-	-	-	-	-	-	-	-	19	8
FIAT COUPE	2000	39	15	-	-	-	-	-	-	-	-	-	-	39	15
FIAT ULYSSE	1900	26	10	-	-	-	-	-	-	-	-	-	-	26	10
FIAT ULYSSE	2000	28	7	-	-	-	-	-	-	-	-	-	-	28	7
FIAT BARCHETTA	1700	63	37	-	-	-	-	-	-	-	-	-	-	63	37
FIAT BRAVA	1200	20	2	-	-	-	-	-	-	-	-	-	-	20	2
FIAT BRAVA	1400	60	25	-	-	-	-	-	-	-	-	-	-	60	25
FIAT BRAVA	1600	42	19	-	-	-	-	-	-	-	-	-	-	42	19
FIAT BRAVA	1900	148	60	-	-	-	-	-	-	-	-	-	-	148	60
FIAT BRAVO	1200	25	14	-	-	-	-	-	-	-	-	-	-	25	14
FIAT BRAVO	1400	66	32	-	-	-	-	-	-	-	-	-	-	66	32
FIAT BRAVO	1600	32	12	-	-	-	-	-	-	-	-	-	-	32	12
FIAT BRAVO	1700	12	10	-	-	-	-	-	-	-	-	-	-	12	10
FIAT BRAVO	1900	178	86	-	-	-	-	-	-	-	-	-	-	178	86
FIAT MAREA	1600	16	6	-	-	-	-	-	-	-	-	-	-	16	6
FIAT MAREA	1900	61	11	-	-	-	-	-	-	-	-	-	-	61	11
FIAT MAREA WEEKEND	1600	14	4	-	-	-	-	-	-	-	-	-	-	14	4
FIAT MAREA WEEKEND	1900	101	21	-	-	-	-	-	-	-	-	-	-	101	21
FIAT PALIO WEEKEND	1700	27	8	-	-	-	-	-	-	-	-	-	-	27	8
FIAT SEICENTO	900	22	14	-	-	-	-	-	-	-	-	-	-	22	14
FIAT SEICENTO	1100	91	47	-	-	-	-	-	-	-	-	-	-	91	47
FIAT MULTIPLA	1600	17	7	-	-	-	-	-	-	-	-	-	-	17	7
FIAT MULTIPLA	1900	65	19	-	-	-	-	-	-	-	-	-	-	65	19
AUTRES		193	106	-	-	9	4	-	-	1	-	-	-	203	110
TOTAL FIAT		5809	3037	1	-	864	587	-	-	126	102	-	-	6800	3726
IVECO															
IVECO		22	16	3	2	270	178	33	23	-	-	-	-	328	219
AUTRES		2	1	-	-	3	2	-	-	-	-	-	-	5	3
TOTAL IVECO		24	17	3	2	273	180	33	23	-	-	-	-	333	222
LANCIA															
LANCIA DELTA	1600	56	17	-	-	-	-	-	-	-	-	-	-	56	17
LANCIA DELTA	1800	27	13	-	-	-	-	-	-	-	-	-	-	27	13
LANCIA DELTA	1900	102	43	-	-	-	-	-	-	-	-	-	-	102	43
LANCIA DELTA	2000	11	5	-	-	-	-	-	-	-	-	-	-	11	5
LANCIA THEMA	2000	30	13	-	-	-	-	-	-	-	-	-	-	30	13
LANCIA THEMA	2500	14	10	-	-	-	-	-	-	-	-	-	-	14	10
LANCIA Y 10	1000	27	18	-	-	-	-	-	-	-	-	-	-	27	18
LANCIA Y 10	1100	36	21	-	-	-	-	-	-	-	-	-	-	36	21
LANCIA DEDRA	1600	45	23	-	-	-	-	-	-	-	-	-	-	45	23
LANCIA DEDRA	1800	88	35	-	-	-	-	-	-	-	-	-	-	88	35
LANCIA DEDRA	1900	174	69	-	-	-	-	-	-	-	-	-	-	174	69
LANCIA DEDRA	2000	46	20	-	-	-	-	-	-	-	-	-	-	46	20
LANCIA Z	2000	15	7	-	-	-	-	-	-	-	-	-	-	15	7
LANCIA Z	2100	10	2	-	-	-	-	-	-	-	-	-	-	10	2
LANCIA K	2000	23	5	-	-	-	-	-	-	-	-	-	-	23	5
LANCIA K	2400	34	13	-	-	-	-	-	-	-	-	-	-	34	13
LANCIA Y	1100	18	10	-	-	-	-	-	-	-	-	-	-	18	10
LANCIA Y	1200	131	70	-	-	-	-	-	-	-	-	-	-	131	70
LANCIA Y	1400	18	11	-	-	-	-	-	-	-	-	-	-	18	11
LANCIA LYBRA	1700	12	-	-	-	-	-	-	-	-	-	-	-	12	-
LANCIA LYBRA	1900	51	14	-	-	-	-	-	-	-	-	-	-	51	14
AUTRES		74	47	-	-	-	-	-	-	-	-	-	-	74	47
TOTAL LANCIA		1042	466	-	-	-	-	-	-	-	-	-	-	1042	466

(1) VEHICULES IMMATRICULES AVEC UNE NOUVELLE PLAQUE ET AU NOM DE DECLARANTS BELGES.

**4. IMMATRICULATIONS DES VEHICULES A MOTEUR D'OCCASION MIS EN CIRCULATION  
D'APRES LE PAYS DE PROVENANCE ET D'APRES LA MARQUE  
3 ME TRIMESTRE 2001**

PAYS DE PROVENANCE ET MARQUES	CYLINDRÉE	VOITURES POUR PERSONNES		AUTOBUS ET AUTOCARS		VEHICULES POUR LE TRANSPORT DE MARCHANDISES		TRACTEURS		TRACTEURS AGRICOLES		VEHICULES SPECIAUX		TOTAL	
		TOTAL	DONT : NOUVELLES PLAQUES (1)	TOTAL	DONT : NOUVELLES PLAQUES (1)	TOTAL	DONT : NOUVELLES PLAQUES (1)	TOTAL	DONT : NOUVELLES PLAQUES (1)	TOTAL	DONT : NOUVELLES PLAQUES (1)	TOTAL	DONT : NOUVELLES PLAQUES (1)	TOTAL	DONT : NOUVELLES PLAQUES (1)
LANDINI															
LANDINI		-	-	-	-	-	-	-	-	14	11	-	-	14	11
AUTRES		-	-	-	-	-	-	-	-	1	1	-	-	1	1
TOTAL LANDINI		-	-	-	-	-	-	-	-	15	12	-	-	15	12
MEAN		24	13	-	-	-	-	-	-	-	-	-	-	24	13
OM															
OM		5	4	-	-	7	5	-	-	-	-	-	-	12	9
SAME															
SAME		-	-	-	-	-	-	-	-	46	38	-	-	46	38
AUTRES MARQUES		8	7	-	-	-	-	-	-	8	5	-	-	16	12
TOTAL ITALIE		8883	4453	4	2	1144	772	33	23	197	159	-	-	10261	5409
PAYS-BAS															
BOVA															
BOVA		-	-	17	9	-	-	-	-	-	-	-	-	17	9
DAF															
DAF		9	8	10	8	324	235	179	115	-	-	-	-	522	366
AUTRES		19	17	-	-	3	2	5	3	-	-	-	-	27	22
TOTAL DAF		28	25	10	8	327	237	184	118	-	-	-	-	549	388
VOLVO															
VOLVO 66	1100	11	5	-	-	-	-	-	-	-	-	-	-	11	6
VOLVO 345	1400	23	12	-	-	-	-	-	-	-	-	-	-	23	12
TOTAL VOLVO		34	18	-	-	-	-	-	-	-	-	-	-	34	18
AUTRES MARQUES		1	1	-	-	-	-	1	1	-	-	-	-	2	2
TOTAL PAYS-BAS		63	44	27	17	327	237	185	119	-	-	-	-	502	417
ROYAUME-UNI															
AUSTIN															
MINI 1000	1000	85	72	-	-	-	-	-	-	-	-	-	-	85	72
AUSTIN METRO	1000	21	15	-	-	-	-	-	-	-	-	-	-	21	15
AUSTIN METRO	1300	32	21	-	-	-	-	-	-	-	-	-	-	32	21
AUTRES		46	35	-	-	3	3	-	-	-	-	-	-	49	38
TOTAL AUSTIN		184	143	-	-	3	3	-	-	-	-	-	-	187	146
BEDFORD															
BEDFORD		35	27	-	-	30	21	-	-	-	-	-	-	65	48
BENTLEY		11	6	-	-	-	-	-	-	-	-	-	-	11	6
DAIMLER															
DAIMLER 40	4000	15	9	-	-	-	-	-	-	-	-	-	-	15	9
AUTRES		30	17	-	-	2	2	-	-	-	-	-	-	32	19
TOTAL DAIMLER		45	26	-	-	2	2	-	-	-	-	-	-	47	28

(1) VEHICULES IMMATRICULES AVEC UNE NOUVELLE PLAQUE ET AU NOM DE DECLARANTS BELGES.

4. IMMATRICULATIONS DES VEHICULES A MOTEUR D'OCCASION MIS EN CIRCULATION  
D'APRES LE PAYS DE PROVENANCE ET D'APRES LA MARQUE  
3 ME TRIMESTRE 2001

PAYS DE PROVENANCE ET MARQUES	CYLINDRÉE	VOITURES POUR PERSONNES		AUTOBUS ET AUTOCARS		VEHICULES POUR LE TRANSPORT DE MARCHANDISES		TRACTEURS		TRACTEURS AGRICOLES		VEHICULES SPECIAUX		TOTAL	
		TOTAL	DONT : NOUVELLES PLAQUES (1)	TOTAL	DONT : NOUVELLES PLAQUES (1)	TOTAL	DONT : NOUVELLES PLAQUES (1)	TOTAL	DONT : NOUVELLES PLAQUES (1)	TOTAL	DONT : NOUVELLES PLAQUES (1)	TOTAL	DONT : NOUVELLES PLAQUES (1)	TOTAL	DONT : NOUVELLES PLAQUES (1)
DAVID BROWN															
DAVID BROWN		-	-	-	-	-	-	-	-	37	31	-	-	37	31
FORD															
FORD MONDEO	1600	96	25	-	-	-	-	-	-	-	-	-	-	96	25
FORD MONDEO	1800	1717	528	-	-	-	-	-	-	-	-	-	-	1717	528
FORD MONDEO	2000	187	55	-	-	-	-	-	-	-	-	-	-	187	55
AUTRES		14	11	-	-	2	2	-	-	1	-	-	-	17	13
TOTAL FORD		2014	619	-	-	2	2	-	-	1	-	-	-	2017	621
FORDSON															
FORDSON		-	-	-	-	-	-	1	1	19	17	-	-	20	18
JAGUAR															
JAGUAR XJ6L	3200	41	19	-	-	-	-	-	-	-	-	-	-	41	19
JAGUAR XJ S	5300	10	6	-	-	-	-	-	-	-	-	-	-	10	6
JAGUAR SOVEREIGN	3200	32	17	-	-	-	-	-	-	-	-	-	-	32	17
JAGUAR SOVEREIGN	4000	21	10	-	-	-	-	-	-	-	-	-	-	21	10
JAGUAR XJR	4000	11	5	-	-	-	-	-	-	-	-	-	-	11	5
JAGUAR XK8	4000	29	9	-	-	-	-	-	-	-	-	-	-	29	9
JAGUAR XKR	4000	10	6	-	-	-	-	-	-	-	-	-	-	10	6
JAGUAR S TYPE	3000	13	3	-	-	-	-	-	-	-	-	-	-	13	3
JAGUAR S TYPE EXEC	3000	19	11	-	-	-	-	-	-	-	-	-	-	19	11
AUTRES		111	63	-	-	-	-	-	-	-	-	-	-	111	63
TOTAL JAGUAR		297	149	-	-	-	-	-	-	-	-	-	-	297	149
LANDROVER															
LANDROVER		3	1	-	-	257	173	-	-	-	-	-	-	260	174
LANDROVER	2000	12	11	-	-	-	-	-	-	-	-	-	-	12	11
LAND ROVER RANGE	2400	12	4	-	-	-	-	-	-	-	-	-	-	12	4
LANDROVER RANGE	2500	153	76	-	-	-	-	-	-	-	-	-	-	153	76
LAND ROVER DISCOVERY	2500	99	35	-	-	-	-	-	-	-	-	-	-	99	35
LAND ROVER LH	2500	12	5	-	-	-	-	-	-	-	-	-	-	12	5
LANDROVER FREELANDER	1800	35	15	-	-	-	-	-	-	-	-	-	-	35	15
LANDROVER FREELANDER	2000	103	39	-	-	-	-	-	-	-	-	-	-	103	39
AUTRES		56	29	-	-	15	8	-	-	-	-	-	-	71	37
TOTAL LANDROVER		485	215	-	-	272	181	-	-	-	-	-	-	757	396
LEYLAND															
LEYLAND 1001	1000	12	10	-	-	-	-	-	-	-	-	-	-	12	10
AUTRES		14	12	2	2	1	1	-	-	-	-	-	-	17	15
TOTAL LEYLAND		26	22	2	2	1	1	-	-	-	-	-	-	29	25
LOTUS															
LOTUS ELISE	1800	12	7	-	-	-	-	-	-	-	-	-	-	12	7
AUTRES		21	13	-	-	-	-	-	-	-	-	-	-	21	13
TOTAL LOTUS		33	20	-	-	-	-	-	-	-	-	-	-	33	20
MASSEY FERGUSON															
MASSEY FERGUSON		-	-	-	-	-	-	-	-	162	123	-	-	162	123
AUTRES		-	-	-	-	-	-	-	-	4	4	-	-	4	4
TOTAL MASSEY FERGUSON		-	-	-	-	-	-	-	-	166	127	-	-	166	127
MG															
MG	1800	12	11	-	-	-	-	-	-	-	-	-	-	12	11
MG B	1800	70	62	-	-	-	-	-	-	-	-	-	-	70	62
MG F	1800	66	33	-	-	-	-	-	-	-	-	-	-	66	33
AUTRES		52	43	-	-	-	-	-	-	-	-	-	-	52	43
TOTAL MG		200	149	-	-	-	-	-	-	-	-	-	-	200	149

(1) VEHICULES IMMATRICULES AVEC UNE NOUVELLE PLAQUE ET AU NOM DE DECLARANTS BELGES.



**4. IMMATRICULATIONS DES VEHICULES A MOTEUR D'OCCASION MIS EN CIRCULATION  
D'APRES LE PAYS DE PROVENANCE ET D'APRES LA MARQUE  
3 ME TRIMESTRE 2001**

PAYS DE PROVENANCE ET MARQUES	CYLINDREE	VOITURES POUR PERSONNES		AUTOBUS ET AUTOCARS		VEHICULES POUR LE TRANSPORT DE MARCHANDISES		TRACTEURS		TRACTEURS AGRICOLES		VEHICULES SPECIAUX		TOTAL	
		TOTAL	DONT : NOUVELLES PLAQUES (1)	TOTAL	DONT : NOUVELLES PLAQUES (1)	TOTAL	DONT : NOUVELLES PLAQUES (1)	TOTAL	DONT : NOUVELLES PLAQUES (1)	TOTAL	DONT : NOUVELLES PLAQUES (1)	TOTAL	DONT : NOUVELLES PLAQUES (1)	TOTAL	DONT : NOUVELLES PLAQUES (1)
MORGAN		16	9	-	-	-	-	-	-	-	-	-	-	16	9
MORRIS		10	10	-	-	1	-	-	-	-	-	-	-	11	10
ROLLS ROYCE		12	7	-	-	-	-	-	-	-	-	-	-	12	7
LAND ROVER															
ROVER 75	1800	22	15	-	-	-	-	-	-	-	-	-	-	22	15
ROVER 75	2000	66	30	-	-	-	-	-	-	-	-	-	-	66	30
ROVER 214	1400	174	78	-	-	-	-	-	-	-	-	-	-	174	78
ROVER 213	1300	51	22	-	-	-	-	-	-	-	-	-	-	51	22
ROVER 216	1600	116	61	-	-	-	-	-	-	-	-	-	-	116	61
ROVER 820	2000	62	17	-	-	-	-	-	-	-	-	-	-	62	17
ROVER 825	2500	44	17	-	-	-	-	-	-	-	-	-	-	44	17
ROVER 827	2700	13	1	-	-	-	-	-	-	-	-	-	-	13	1
ROVER 416	1600	80	28	-	-	-	-	-	-	-	-	-	-	80	28
ROVER MINI	1300	58	43	-	-	-	-	-	-	-	-	-	-	58	43
ROVER MONTEGO	2000	18	6	-	-	-	-	-	-	-	-	-	-	18	6
ROVER 111	1100	71	40	-	-	-	-	-	-	-	-	-	-	71	40
ROVER 114	1400	39	24	-	-	-	-	-	-	-	-	-	-	39	24
ROVER 414	1400	22	12	-	-	-	-	-	-	-	-	-	-	22	12
ROVER 418	1800	12	2	-	-	-	-	-	-	-	-	-	-	12	2
ROVER 218	1900	11	5	-	-	-	-	-	-	-	-	-	-	11	5
ROVER 420	2000	40	9	-	-	-	-	-	-	-	-	-	-	40	9
ROVER 220	2000	42	22	-	-	-	-	-	-	-	-	-	-	42	22
ROVER 623	2300	11	3	-	-	-	-	-	-	-	-	-	-	11	3
ROVER 620	2000	168	66	-	-	-	-	-	-	-	-	-	-	168	66
ROVER 200	1400	79	42	-	-	-	-	-	-	-	-	-	-	79	42
ROVER 200	1600	10	2	-	-	-	-	-	-	-	-	-	-	10	2
ROVER 200	2000	12	5	-	-	-	-	-	-	-	-	-	-	12	5
ROVER 600	2000	39	15	-	-	-	-	-	-	-	-	-	-	39	15
ROVER RANGE	2500	33	16	-	-	-	-	-	-	-	-	-	-	33	16
ROVER 400	1600	18	4	-	-	-	-	-	-	-	-	-	-	18	4
ROVER 400	2000	16	7	-	-	-	-	-	-	-	-	-	-	16	7
ROVER 25	1400	26	11	-	-	-	-	-	-	-	-	-	-	26	11
ROVER 45	1600	10	3	-	-	-	-	-	-	-	-	-	-	10	3
ROVER 45	2000	12	2	-	-	-	-	-	-	-	-	-	-	12	2
AUTRES		85	44	-	-	4	3	-	-	-	-	-	-	89	47
TOTAL LAND ROVER		1460	653	-	-	4	3	-	-	-	-	-	-	1464	656
TRIUMPH TR8															
TRIUMPH SPITFIRE	1300	15	15	-	-	-	-	-	-	-	-	-	-	15	15
TRIUMPH SPITFIRE	1500	41	36	-	-	-	-	-	-	-	-	-	-	41	36
TRIUMPH TR 6	2500	24	22	-	-	-	-	-	-	-	-	-	-	24	22
AUTRES		53	48	-	-	-	-	-	-	-	-	-	-	53	48
TOTAL TRIUMPH TR8		133	121	-	-	-	-	-	-	-	-	-	-	133	121
TVR		10	7	-	-	-	-	-	-	-	-	-	-	10	7
VAUXHALL		13	4	-	-	-	-	-	-	-	-	-	-	13	4
AUTRES MARQUES		29	23	-	-	1	1	1	1	3	3	-	-	34	28
TOTAL ROYAUME-UNI		5013	2210	2	2	316	214	2	2	226	178	-	-	5559	2606
SUEDE															
SAAB															
SAAB MONTE CARLO	2000	25	14	-	-	-	-	-	-	-	-	-	-	25	14
SAAB MONTE CARLO	2300	33	18	-	-	-	-	-	-	-	-	-	-	33	18
SAAB 900	2000	307	139	-	-	-	-	-	-	-	-	-	-	307	139
SAAB 900	2100	22	8	-	-	-	-	-	-	-	-	-	-	22	8
SAAB 900	2300	74	26	-	-	-	-	-	-	-	-	-	-	74	26

(1) VEHICULES IMMATRICULES AVEC UNE NOUVELLE PLAQUE ET AU NOM DE DECLARANTS BELGES.

**4. IMMATRICULATIONS DES VEHICULES A MOTEUR D'OCCASION MIS EN CIRCULATION  
D'APRES LE PAYS DE PROVENANCE ET D'APRES LA MARQUE  
3 ME TRIMESTRE 2001**

PAYS DE PROVENANCE ET MARQUES	CYLINDREE	VOITURES POUR PERSONNES		AUTOBUS ET AUTOCARS		VEHICULES POUR LE TRANSPORT DE MARCHANDISES		TRACTEURS		TRACTEURS AGRICOLES		VEHICULES SPECIAUX		TOTAL	
		TOTAL	DONT : NOUVELLES PLAQUES (1)	TOTAL	DONT : NOUVELLES PLAQUES (1)	TOTAL	DONT : NOUVELLES PLAQUES (1)	TOTAL	DONT : NOUVELLES PLAQUES (1)	TOTAL	DONT : NOUVELLES PLAQUES (1)	TOTAL	DONT : NOUVELLES PLAQUES (1)	TOTAL	DONT : NOUVELLES PLAQUES (1)
SAAB 900	2500	10	3	-	-	-	-	-	-	-	-	-	-	10	3
SAAB 9000	2000	132	51	-	-	-	-	-	-	-	-	-	-	132	51
SAAB 9000	2300	121	49	-	-	-	-	-	-	-	-	-	-	121	49
SAAB 9-3	2000	62	34	-	-	-	-	-	-	-	-	-	-	62	34
SAAB 9-3	2200	52	19	-	-	-	-	-	-	-	-	-	-	52	19
AUTRES		42	25	-	-	-	-	-	-	-	-	-	-	42	25
TOTAL SAAB		880	386	-	-	-	-	-	-	-	-	-	-	880	386
SCANIA															
SCANIA		-	-	8	8	185	126	289	175	-	-	-	-	482	309
AUTRES		-	-	-	-	2	1	2	2	-	-	-	-	4	3
TOTAL SCANIA		-	-	8	8	187	127	291	177	-	-	-	-	486	312
VOLVO															
VOLVO		4	4	9	3	326	242	258	181	1	1	-	-	598	431
VOLVO P 1300	1800	15	10	-	-	-	-	-	-	-	-	-	-	15	10
VOLVO 244	2100	10	3	-	-	-	-	-	-	-	-	-	-	10	3
VOLVO 360	2000	21	7	-	-	-	-	-	-	-	-	-	-	21	7
VOLVO 740	2000	36	12	-	-	-	-	-	-	-	-	-	-	36	12
VOLVO 740	2300	140	54	-	-	-	-	-	-	-	-	-	-	140	54
VOLVO 740	2400	116	42	-	-	-	-	-	-	-	-	-	-	116	42
VOLVO 340	1400	199	100	-	-	-	-	-	-	-	-	-	-	199	100
VOLVO 340	1600	66	32	-	-	-	-	-	-	-	-	-	-	66	32
VOLVO 340	1700	31	18	-	-	-	-	-	-	-	-	-	-	31	18
VOLVO 240	2000	29	14	-	-	-	-	-	-	-	-	-	-	29	14
VOLVO 240	2300	63	23	-	-	-	-	-	-	-	-	-	-	63	23
VOLVO 240	2400	16	5	-	-	-	-	-	-	-	-	-	-	16	5
VOLVO 480	1700	69	37	-	-	-	-	-	-	-	-	-	-	69	37
VOLVO 440	1500	34	16	-	-	-	-	-	-	-	-	-	-	34	16
VOLVO 440	1700	177	90	-	-	-	-	-	-	-	-	-	-	177	90
VOLVO 440	1800	120	38	-	-	-	-	-	-	-	-	-	-	120	38
VOLVO 440	1900	69	25	-	-	-	-	-	-	-	-	-	-	69	25
VOLVO 440	2000	15	2	-	-	-	-	-	-	-	-	-	-	15	2
VOLVO 460	1700	123	53	-	-	-	-	-	-	-	-	-	-	123	53
VOLVO 460	1800	77	31	-	-	-	-	-	-	-	-	-	-	77	31
VOLVO 460	1900	67	29	-	-	-	-	-	-	-	-	-	-	67	29
VOLVO 460	2000	17	5	-	-	-	-	-	-	-	-	-	-	17	5
VOLVO 940	2000	13	6	-	-	-	-	-	-	-	-	-	-	13	6
VOLVO 940	2300	35	15	-	-	-	-	-	-	-	-	-	-	35	15
VOLVO 940	2400	105	35	-	-	-	-	-	-	-	-	-	-	105	35
VOLVO 960	2500	12	2	-	-	-	-	-	-	-	-	-	-	12	2
VOLVO 960	2900	18	9	-	-	-	-	-	-	-	-	-	-	18	9
VOLVO 850	2000	76	23	-	-	-	-	-	-	-	-	-	-	76	23
VOLVO 850	2300	10	5	-	-	-	-	-	-	-	-	-	-	10	5
VOLVO 850	2400	81	37	-	-	1	1	-	-	-	-	-	-	82	38
VOLVO 850	2500	58	28	-	-	-	-	-	-	-	-	-	-	58	28
VOLVO V 40	1700	54	19	-	-	-	-	-	-	-	-	-	-	54	19
VOLVO V 40	1800	23	8	-	-	-	-	-	-	-	-	-	-	23	8
VOLVO V 40	1900	672	288	-	-	-	-	-	-	-	-	-	-	672	288
VOLVO S 40	1700	70	25	-	-	-	-	-	-	-	-	-	-	70	25
VOLVO S 40	1800	28	6	-	-	-	-	-	-	-	-	-	-	28	6
VOLVO S 40	1900	264	105	-	-	-	-	-	-	-	-	-	-	264	105
VOLVO V 70	2400	57	22	-	-	-	-	-	-	-	-	-	-	57	22
VOLVO V 70	2500	126	56	-	-	-	-	-	-	-	-	-	-	126	56
VOLVO S 70	2400	17	2	-	-	-	-	-	-	-	-	-	-	17	2
VOLVO S 70	2500	48	17	-	-	-	-	-	-	-	-	-	-	48	17
VOLVO C70	2000	11	5	-	-	-	-	-	-	-	-	-	-	11	5
VOLVO C70	2400	17	10	-	-	-	-	-	-	-	-	-	-	17	10
VOLVO S80	2500	45	19	-	-	-	-	-	-	-	-	-	-	45	19
AUTRES		157	70	-	-	6	4	-	-	-	-	-	-	163	74
TOTAL VOLVO		3511	1462	9	3	333	247	258	181	1	1	-	-	4112	1894
TOTAL SUEDE		4391	1848	17	11	520	374	549	358	1	1	-	-	5478	2592

(1) VEHICULES IMMATRICULES AVEC UNE NOUVELLE PLAQUE ET AU NOM DE DECLARANTS BELGES.

4. IMMATRICULATIONS DES VEHICULES A MOTEUR D'OCCASION MIS EN CIRCULATION  
D'APRES LE PAYS DE PROVENANCE ET D'APRES LA MARQUE  
3 ME TRIMESTRE 2001

PAYS DE PROVENANCE ET MARQUES	CYLINDREE	VOITURES POUR PERSONNES		AUTOBUS ET AUTOCARS		VEHICULES POUR LE TRANSPORT DE MARCHANDISES		TRACTEURS		TRACTEURS AGRICOLES		VEHICULES SPECIAUX		TOTAL	
		TOTAL	DONT : NOUVELLES PLAQUES (1)	TOTAL	DONT : NOUVELLES PLAQUES (1)	TOTAL	DONT : NOUVELLES PLAQUES (1)	TOTAL	DONT : NOUVELLES PLAQUES (1)	TOTAL	DONT : NOUVELLES PLAQUES (1)	TOTAL	DONT : NOUVELLES PLAQUES (1)	TOTAL	DONT : NOUVELLES PLAQUES (1)
<b>REPUBLIQUE TCHEQUE</b>															
SKODA															
SKODA		-	-	-	-	23	12	-	-	-	-	-	-	23	12
SKODA OCTAVIA	1600	35	12	-	-	-	-	-	-	-	-	-	-	35	12
SKODA OCTAVIA	1900	101	31	-	-	-	-	-	-	-	-	-	-	101	31
SKODA FELICIA	1300	133	56	-	-	-	-	-	-	-	-	-	-	133	56
SKODA FELICIA	1900	56	17	-	-	-	-	-	-	-	-	-	-	56	17
SKODA FAVORIT	1300	93	41	-	-	-	-	-	-	-	-	-	-	93	41
SKODA FORMAN	1300	30	15	-	-	-	-	-	-	-	-	-	-	30	15
SKODA FABIA	1400	30	11	-	-	-	-	-	-	-	-	-	-	30	11
SKODA FABIA	1900	52	25	-	-	-	-	-	-	-	-	-	-	52	25
AUTRES		20	9	-	-	-	-	-	-	-	-	-	-	20	9
TOTAL SKODA		550	217	-	-	23	12	-	-	-	-	-	-	573	229
ZETOR															
ZETOR		-	-	-	-	-	-	-	-	38	27	-	-	38	27
TOTAL REPUBLIQUE TCHEQUE		550	217	-	-	23	12	-	-	38	27	-	-	611	256
<b>U. S. A.</b>															
BUICK															
BUICK REGAL	2800	14	4	-	-	-	-	-	-	-	-	-	-	14	4
AUTRES		37	22	-	-	1	-	-	-	-	-	-	-	38	22
TOTAL BUICK		51	26	-	-	1	-	-	-	-	-	-	-	52	26
CADILLAC															
CADILLAC		36	28	-	-	-	-	-	-	-	-	-	-	36	28
CASE IT															
CASE IT		-	-	-	-	-	-	-	-	49	32	-	-	49	32
CHEVROLET															
CHEVROLET		27	17	-	-	136	77	-	-	-	-	-	-	163	94
CHEVROLET CORVETTE	5700	33	26	-	-	-	-	-	-	-	-	-	-	33	26
CHEVROLET BERETTA	2200	63	29	-	-	-	-	-	-	-	-	-	-	63	29
CHEVROLET CORSICA	2200	40	16	-	-	-	-	-	-	-	-	-	-	40	16
AUTRES		130	71	-	-	19	11	-	-	-	-	-	-	149	82
TOTAL CHEVROLET		293	159	-	-	155	88	-	-	-	-	-	-	448	247
CHRYSLER															
CHRYSLER		-	-	-	-	140	74	-	-	-	-	-	-	140	74
CHRYSLER LE BARON	2500	19	5	-	-	-	-	-	-	-	-	-	-	19	5
CHRYSLER LE BARON	3000	12	6	-	-	-	-	-	-	-	-	-	-	12	6
CHRYSLER VOYAGER	2000	30	6	-	-	-	-	-	-	-	-	-	-	30	6
CHRYSLER VOYAGER	2400	54	19	-	-	-	-	-	-	-	-	-	-	54	19
CHRYSLER VOYAGER	2500	228	89	-	-	-	-	-	-	-	-	-	-	228	89
CHRYSLER VOYAGER	3000	41	15	-	-	-	-	-	-	-	-	-	-	41	15
CHRYSLER VOYAGER	3300	19	6	-	-	-	-	-	-	-	-	-	-	19	6
CHRYSLER ES	2500	10	7	-	-	-	-	-	-	-	-	-	-	10	7
CHRYSLER VOYAGER	2400	28	15	-	-	-	-	-	-	-	-	-	-	28	15
CHRYSLER VOYAGER	2500	100	49	-	-	-	-	-	-	-	-	-	-	100	49
CHRYSLER VOYAGER	3300	10	5	-	-	-	-	-	-	-	-	-	-	10	5
CHRYSLER	2000	47	17	-	-	-	-	-	-	-	-	-	-	47	17
CHRYSLER STRATUS	2000	41	21	-	-	-	-	-	-	-	-	-	-	41	21
CHRYSLER STRATUS	2500	21	5	-	-	-	-	-	-	-	-	-	-	21	5
CHRYSLER PT CRUISER	2000	20	7	-	-	-	-	-	-	-	-	-	-	20	7
AUTRES		77	32	-	-	1	-	-	-	-	-	-	-	78	32
TOTAL CHRYSLER		757	304	-	-	141	74	-	-	-	-	-	-	898	378

(1) VEHICULES IMMATRICULES AVEC UNE NOUVELLE PLAQUE ET AU NOM DE DECLARANTS BELGES.

4. IMMATRICULATIONS DES VEHICULES A MOTEUR D'OCCASION MIS EN CIRCULATION  
D'APRES LE PAYS DE PROVENANCE ET D'APRES LA MARQUE  
3 ME TRIMESTRE 2001

PAYS DE PROVENANCE ET MARQUES	CYLINDREE	VOITURES POUR PERSONNES		AUTOBUS ET AUTOCARS		VEHICULES POUR LE TRANSPORT DE MARCHANDISES		TRACTEURS		TRACTEURS AGRICOLES		VEHICULES SPECIAUX		TOTAL	
		TOTAL	DONT : NOUVELLES PLAQUES (1)	TOTAL	DONT : NOUVELLES PLAQUES (1)	TOTAL	DONT : NOUVELLES PLAQUES (1)	TOTAL	DONT : NOUVELLES PLAQUES (1)	TOTAL	DONT : NOUVELLES PLAQUES (1)	TOTAL	DONT : NOUVELLES PLAQUES (1)	TOTAL	DONT : NOUVELLES PLAQUES (1)
<b>DODGE</b>															
DODGE		10	9	-	-	78	52	-	-	-	-	-	-	88	61
AUTRES		48	20	-	-	10	7	-	-	-	-	-	-	58	27
TOTAL DODGE		58	29	-	-	88	59	-	-	-	-	-	-	146	88
<b>FORD</b>															
FORD MUSTANG	4700	15	10	-	-	-	-	-	-	-	-	-	-	15	10
FORD MAVERICK	2700	14	6	-	-	-	-	-	-	-	-	-	-	14	6
FORD PUMA	1400	28	9	-	-	-	-	-	-	-	-	-	-	28	9
FORD PUMA	1700	48	17	-	-	-	-	-	-	-	-	-	-	48	17
FORD	1400	210	55	-	-	-	-	-	-	-	-	-	-	210	55
FORD COUGAR	2000	20	6	-	-	-	-	-	-	-	-	-	-	20	6
AUTRES		75	51	1	1	9	8	-	-	-	-	-	-	85	60
TOTAL FORD		410	154	1	1	9	8	-	-	-	-	-	-	420	163
<b>GMC</b>															
GMC		3	-	-	-	30	17	-	-	-	-	-	-	33	17
AUTRES		7	1	-	-	14	12	-	-	-	-	-	-	21	13
TOTAL GMC		10	1	-	-	44	29	-	-	-	-	-	-	54	30
<b>INTERNATIONAL</b>															
INTERNATIONAL		-	-	-	-	2	1	1	1	96	72	-	-	99	74
AUTRES		-	-	-	-	-	-	-	-	2	2	-	-	2	2
TOTAL INTERNATIONAL		-	-	-	-	2	1	1	1	98	74	-	-	101	76
<b>JEEP</b>															
JEEP		1	1	-	-	194	114	-	-	-	-	-	-	195	115
JEEP CHEROKEE	2100	12	3	-	-	-	-	-	-	-	-	-	-	12	3
JEEP CHEROKEE	2500	39	15	-	-	-	-	-	-	-	-	-	-	39	15
JEEP WRANGLER	2500	52	30	-	-	-	-	-	-	-	-	-	-	52	30
JEEP GRD CHEROKEE	2500	22	8	-	-	-	-	-	-	-	-	-	-	22	8
JEEP GRAND CHEROKEE	3100	16	9	-	-	-	-	-	-	-	-	-	-	16	9
AUTRES		49	21	-	-	21	13	-	-	-	-	-	-	70	34
TOTAL JEEP		191	87	-	-	215	127	-	-	-	-	-	-	406	214
<b>JOHN DEERE</b>															
JOHN DEERE		-	-	-	-	-	-	-	-	109	78	-	-	109	78
AUTRES		-	-	-	-	-	-	-	-	7	6	-	-	7	6
TOTAL JOHN DEERE		-	-	-	-	-	-	-	-	116	84	-	-	116	84
<b>LINCOLN</b>															
LINCOLN		15	12	-	-	-	-	-	-	-	-	-	-	15	12
<b>MERCURY</b>															
MERCURY		13	6	-	-	1	1	-	-	-	-	-	-	14	7
<b>OLDSMOBILE</b>															
OLDSMOBILE		23	16	-	-	1	-	-	-	-	-	-	-	24	16
<b>VALIANT</b>															
VALIANT		33	13	-	-	2	1	-	-	-	-	-	-	35	14
<b>PONTIAC</b>															
PONTIAC FIREBIRD	3100	15	8	-	-	-	-	-	-	-	-	-	-	15	8
PONTIAC TRANSSPORT	2300	127	42	-	-	-	-	-	-	-	-	-	-	127	42
PONTIAC TRANSSPORT	3100	26	16	-	-	-	-	-	-	-	-	-	-	26	16
AUTRES		65	28	-	-	9	7	-	-	-	-	-	-	74	35
TOTAL PONTIAC		233	94	-	-	9	7	-	-	-	-	-	-	242	101
<b>WILLYS</b>															
WILLYS		2	2	-	-	12	11	-	-	-	-	-	-	14	13
WILLYS	2200	31	28	-	-	-	-	-	-	-	-	-	-	31	28
AUTRES		10	8	-	-	-	-	-	-	-	-	-	-	10	8
TOTAL WILLYS		43	38	-	-	12	11	-	-	-	-	-	-	55	49

(1) VEHICULES IMMATICULES AVEC UNE NOUVELLE PLAQUE ET AU NOM DE DECLARANTS BELGES.

4. IMMATRICULATIONS DES VEHICULES A MOTEUR D'OCCASION MIS EN CIRCULATION  
D'APRES LE PAYS DE PROVENANCE ET D'APRES LA MARQUE  
3 ME TRIMESTRE 2001

PAYS DE PROVENANCE ET MARQUES	CYLINDREE	VOITURES POUR PERSONNES		AUTOBUS ET AUTOCARS		VEHICULES POUR LE TRANSPORT DE MARCHANDISES		TRACTEURS		TRACTEURS AGRICOLES		VEHICULES SPECIAUX		TOTAL	
		TOTAL	DONT : NOUVELLES PLAQUES (1)	TOTAL	DONT : NOUVELLES PLAQUES (1)	TOTAL	DONT : NOUVELLES PLAQUES (1)	TOTAL	DONT : NOUVELLES PLAQUES (1)	TOTAL	DONT : NOUVELLES PLAQUES (1)	TOTAL	DONT : NOUVELLES PLAQUES (1)	TOTAL	DONT : NOUVELLES PLAQUES (1)
AUTRES MARQUES		12	10	-	-	5	5	3	3	5	5	-	-	25	23
TOTAL U. S. A.		2178	977	1	1	685	411	4	4	268	195	-	-	3136	1588
<b>JAPON</b>															
<b>DAIHATSU</b>															
DAIHATSU		-	-	-	-	242	114	-	-	-	-	-	-	242	114
DAIHATSU CUORE	1000	11	5	-	-	-	-	-	-	-	-	-	-	11	5
DAIHATSU CHARADE	1000	326	209	-	-	-	-	-	-	-	-	-	-	326	209
DAIHATSU CHARADE	1300	83	46	-	-	-	-	-	-	-	-	-	-	83	46
DAIHATSU DOMINO	800	122	83	-	-	-	-	-	-	-	-	-	-	122	83
DAIHATSU FERENZA	1600	136	54	-	-	-	-	-	-	-	-	-	-	136	54
DAIHATSU APPLAUSE	1600	52	25	-	-	-	-	-	-	-	-	-	-	52	25
DAIHATSU GRAN MOVE	1500	18	5	-	-	-	-	-	-	-	-	-	-	18	5
DAIHATSU THERIOS	1300	23	11	-	-	-	-	-	-	-	-	-	-	23	11
DAIHATSU YRV	1300	10	2	-	-	-	-	-	-	-	-	-	-	10	2
AUTRES		44	15	-	-	3	1	-	-	44	-	-	-	47	16
TOTAL DAIHATSU		825	455	-	-	245	115	-	-	-	-	-	-	1070	570
<b>DATSUN</b>															
DATSUN		5	3	-	-	868	469	-	-	-	-	-	-	873	472
DATSUN	2000	41	20	-	-	2	1	-	-	-	-	-	-	43	21
NISSAN CHERRY	1300	31	19	-	-	-	-	-	-	-	-	-	-	31	19
NISSAN SUNNY	1000	26	12	-	-	-	-	-	-	-	-	-	-	26	12
NISSAN SUNNY	1300	208	124	-	-	-	-	-	-	-	-	-	-	208	124
DATSUN SUNNY	1400	679	326	-	-	-	-	-	-	-	-	-	-	679	326
NISSAN SUNNY	1600	115	57	-	-	-	-	-	-	-	-	-	-	115	57
NISSAN SUNNY	1700	278	134	-	-	-	-	-	-	-	-	-	-	278	134
NISSAN SUNNY	1800	14	6	-	-	-	-	-	-	-	-	-	-	14	6
NISSAN SUNNY	2000	517	206	-	-	-	-	-	-	-	-	-	-	517	206
NISSAN BLUEBIRD	1600	26	18	-	-	-	-	-	-	-	-	-	-	26	18
NISSAN BLUEBIRD	2000	127	45	-	-	-	-	-	-	-	-	-	-	127	45
NISSAN PRAIRIE	1500	11	6	-	-	-	-	-	-	-	-	-	-	11	6
NISSAN PRAIRIE	2000	23	9	-	-	-	-	-	-	-	-	-	-	23	9
NISSAN MICRA	1000	1299	809	-	-	-	-	-	-	-	-	-	-	1299	809
NISSAN MICRA	1200	376	229	-	-	-	-	-	-	-	-	-	-	376	229
NISSAN MICRA	1300	107	52	-	-	-	-	-	-	-	-	-	-	107	52
NISSAN MICRA	1500	25	13	-	-	-	-	-	-	-	-	-	-	25	13
NISSAN	3000	17	8	-	-	-	-	-	-	-	-	-	-	17	8
NISSAN 200SX	1800	40	13	-	-	-	-	-	-	-	-	-	-	40	13
NISSAN PRIMERA	1600	334	89	-	-	-	-	-	-	-	-	-	-	334	89
NISSAN PRIMERA	1800	12	4	-	-	-	-	-	-	-	-	-	-	12	4
NISSAN PRIMERA	2000	600	192	-	-	-	-	-	-	-	-	-	-	600	192
NISSAN PATROL	2800	16	6	-	-	2	2	-	-	-	-	-	-	18	8
NISSAN 100NX	1600	239	112	-	-	-	-	-	-	-	-	-	-	239	112
NISSAN 100NX	2000	41	19	-	-	-	-	-	-	-	-	-	-	41	19
NISSAN SERENA	1600	34	9	-	-	-	-	-	-	-	-	-	-	34	9
NISSAN SERENA	2000	31	8	-	-	-	-	-	-	-	-	-	-	31	8
NISSAN SERENA	2300	33	9	-	-	-	-	-	-	-	-	-	-	33	9
NISSAN TERRANO II	2700	40	22	-	-	-	-	-	-	-	-	-	-	40	22
NISSAN PATROL GR	2800	11	6	-	-	-	-	-	-	-	-	-	-	11	6
NISSAN MAXIMA QX	2000	22	11	-	-	-	-	-	-	-	-	-	-	22	11
NISSAN ALMERA	1400	245	85	-	-	-	-	-	-	-	-	-	-	245	85
NISSAN ALMERA	1500	24	6	-	-	-	-	-	-	-	-	-	-	24	6
NISSAN ALMERA	1600	22	11	-	-	-	-	-	-	-	-	-	-	22	11
NISSAN ALMERA	2000	138	49	-	-	-	-	-	-	-	-	-	-	138	49
AUTRES		118	42	-	-	17	5	-	-	-	-	-	-	135	47
TOTAL DATSUN		5925	2789	-	-	889	477	-	-	-	-	-	-	6814	3255
<b>HONDA</b>															
HONDA CIVIC	1200	10	7	-	-	-	-	-	-	-	-	-	-	10	7
HONDA CIVIC	1300	221	116	-	-	-	-	-	-	-	-	-	-	221	116

(1) VEHICULES IMMATRICULES AVEC UNE NOUVELLE PLAQUE ET AU NOM DE DECLARANTS BELGES.

4. IMMATRICULATIONS DES VEHICULES A MOTEUR D'OCCASION MIS EN CIRCULATION  
D'APRES LE PAYS DE PROVENANCE ET D'APRES LA MARQUE  
3 ME TRIMESTRE 2001

PAYS DE PROVENANCE ET MARQUES	CYLINDREE	VOITURES POUR PERSONNES		AUTOBUS ET AUTOCARS		VEHICULES POUR LE TRANSPORT DE MARCHANDISES		TRACTEURS		TRACTEURS AGRICOLIS		VEHICULES SPECIAUX		TOTAL	
		TOTAL	DONT : NOUVELLES PLAQUES (1)	TOTAL	DONT : NOUVELLES PLAQUES (1)	TOTAL	DONT : NOUVELLES PLAQUES (1)	TOTAL	DONT : NOUVELLES PLAQUES (1)	TOTAL	DONT : NOUVELLES PLAQUES (1)	TOTAL	DONT : NOUVELLES PLAQUES (1)	TOTAL	DONT : NOUVELLES PLAQUES (1)
HONDA CIVIC	1400	631	259	-	-	-	-	-	-	-	-	-	-	631	259
HONDA CIVIC	1500	443	180	-	-	-	-	-	-	-	-	-	-	443	180
HONDA CIVIC	1600	194	66	-	-	-	-	-	-	-	-	-	-	194	66
HONDA CIVIC	2000	18	6	-	-	-	-	-	-	-	-	-	-	18	6
HONDA ACCORD	1600	17	5	-	-	-	-	-	-	-	-	-	-	17	5
HONDA ACCORD	1800	25	7	-	-	-	-	-	-	-	-	-	-	25	7
HONDA ACCORD	1900	37	6	-	-	-	-	-	-	-	-	-	-	37	6
HONDA ACCORD	2000	205	62	-	-	-	-	-	-	-	-	-	-	205	62
HONDA ACCORD	2200	30	11	-	-	-	-	-	-	-	-	-	-	30	11
HONDA PRELUDE	1800	38	19	-	-	-	-	-	-	-	-	-	-	38	19
HONDA PRELUDE	2000	125	39	-	-	-	-	-	-	-	-	-	-	125	39
HONDA PRELUDE	2200	10	4	-	-	-	-	-	-	-	-	-	-	10	4
HONDA PRELUDE	2300	18	5	-	-	-	-	-	-	-	-	-	-	18	5
HONDA JAZZ	1200	38	27	-	-	-	-	-	-	-	-	-	-	38	27
HONDA INTEGRA	1500	74	34	-	-	-	-	-	-	-	-	-	-	74	34
HONDA LEGEND	3200	13	4	-	-	-	-	-	-	-	-	-	-	13	4
HONDA CRX	1400	41	24	-	-	-	-	-	-	-	-	-	-	41	24
HONDA CRX	1600	229	107	-	-	-	-	-	-	-	-	-	-	229	107
HONDA CONCERTO	1400	16	9	-	-	-	-	-	-	-	-	-	-	16	9
HONDA CONCERTO	1500	28	11	-	-	-	-	-	-	-	-	-	-	28	11
HONDA CONCERTO	1600	153	55	-	-	-	-	-	-	-	-	-	-	153	55
HONDA SHUTTLE	2200	11	6	-	-	-	-	-	-	-	-	-	-	11	6
HONDA CR-V	2000	50	16	-	-	-	-	-	-	-	-	-	-	50	16
HONDA INTEGRA R	1800	16	8	-	-	-	-	-	-	-	-	-	-	16	8
HONDA HR V	1600	39	14	-	-	-	-	-	-	-	-	-	-	39	14
HONDA LOGO	1300	30	14	-	-	-	-	-	-	-	-	-	-	30	14
AUTRES		55	21	-	-	-	-	-	-	1	1	-	-	56	22
TOTAL HONDA		2815	1144	-	-	-	-	-	-	1	1	-	-	2816	1145
ISUZU															
ISUZU		-	-	-	-	40	22	-	-	-	-	-	-	40	22
AUTRES		18	9	-	-	1	1	-	-	-	-	-	-	19	10
TOTAL ISUZU		18	9	-	-	41	23	-	-	-	-	-	-	59	32
LEXUS															
LEXUS GS 300	3000	21	12	-	-	-	-	-	-	-	-	-	-	21	12
LEXUS IS 200	2000	24	12	-	-	-	-	-	-	-	-	-	-	24	12
AUTRES		20	11	-	-	-	-	-	-	-	-	-	-	20	11
TOTAL LEXUS		65	35	-	-	-	-	-	-	-	-	-	-	65	35
MAZDA															
MAZDA		1	1	-	-	129	71	-	-	-	-	-	-	130	72
MAZDA 121	1100	101	61	-	-	-	-	-	-	-	-	-	-	101	61
MAZDA 121	1200	35	16	-	-	-	-	-	-	-	-	-	-	35	16
MAZDA 121	1300	391	215	-	-	-	-	-	-	-	-	-	-	391	215
MAZDA 121	1800	34	14	-	-	-	-	-	-	-	-	-	-	34	14
MAZDA 323	1100	62	36	-	-	-	-	-	-	-	-	-	-	62	36
MAZDA 323	1300	620	313	-	-	-	-	-	-	-	-	-	-	620	313
MAZDA 323	1500	81	36	-	-	-	-	-	-	-	-	-	-	81	36
MAZDA 323	1600	536	238	-	-	-	-	-	-	-	-	-	-	536	238
MAZDA 323	1700	210	95	-	-	-	-	-	-	-	-	-	-	210	95
MAZDA 323	1800	78	28	-	-	-	-	-	-	-	-	-	-	78	28
MAZDA 323	2000	25	12	-	-	-	-	-	-	-	-	-	-	25	12
MAZDA 626	1600	24	12	-	-	-	-	-	-	-	-	-	-	24	12
MAZDA 626	1800	272	88	-	-	-	-	-	-	-	-	-	-	272	88
MAZDA 626	2000	529	202	-	-	-	-	-	-	-	-	-	-	529	202
MAZDA MPV	2500	17	6	-	-	-	-	-	-	-	-	-	-	17	6
MAZDA MX5	1600	135	59	-	-	-	-	-	-	-	-	-	-	135	59
MAZDA MX5	1800	20	7	-	-	-	-	-	-	-	-	-	-	20	7
MAZDA MX3	1600	49	12	-	-	-	-	-	-	-	-	-	-	49	12
MAZDA XEDOS 6	1600	21	6	-	-	-	-	-	-	-	-	-	-	21	6
MAZDA XEDOS 6	2000	17	4	-	-	-	-	-	-	-	-	-	-	17	4
MAZDA 323 F	1300	46	12	-	-	-	-	-	-	-	-	-	-	46	12
MAZDA 323 F	1500	152	65	-	-	-	-	-	-	-	-	-	-	152	65
MAZDA 323 F	1800	27	7	-	-	-	-	-	-	-	-	-	-	27	7

(1) VEHICULES IMMATRICULES AVEC UNE NOUVELLE PLAQUE ET AU NOM DE DECLARANTS BELGES.

**4. IMMATRICULATIONS DES VEHICULES A MOTEUR D'OCCASION MIS EN CIRCULATION  
D'APRES LE PAYS DE PROVENANCE ET D'APRES LA MARQUE  
3 ME TRIMESTRE 2001**

PAYS DE PROVENANCE ET MARQUES	CYLINDREE	VOITURES POUR PERSONNES		AUTOBUS ET AUTOCARS		VEHICULES POUR LE TRANSPORT DE MARCHANDISES		TRACTEURS		TRACTEURS AGRICOLES		VEHICULES SPECIAUX		TOTAL	
		TOTAL	DONT : NOUVELLES PLAQUES (1)	TOTAL	DONT : NOUVELLES PLAQUES (1)	TOTAL	DONT : NOUVELLES PLAQUES (1)	TOTAL	DONT : NOUVELLES PLAQUES (1)	TOTAL	DONT : NOUVELLES PLAQUES (1)	TOTAL	DONT : NOUVELLES PLAQUES (1)	TOTAL	DONT : NOUVELLES PLAQUES (1)
MAZDA 323 F	2000	107	43	-	-	-	-	-	-	-	-	-	-	107	43
MAZDA DAMIO	1300	62	15	-	-	-	-	-	-	-	-	-	-	62	15
MAZDA PREMACY	1800	10	4	-	-	-	-	-	-	-	-	-	-	10	4
AUTRES		81	28	-	-	1	-	-	-	-	-	-	-	82	28
TOTAL MAZDA		3743	1635	-	-	130	71	-	-	-	-	-	-	3873	1706
<b>MITSUBISHI</b>															
MITSUBISHI		3	2	-	-	628	340	-	-	-	-	-	-	631	342
MITSUBISHI	2500	61	29	-	-	11	2	-	-	-	-	-	-	72	31
MITSUBISHI LANCER	1200	19	17	-	-	-	-	-	-	-	-	-	-	19	17
MITSUBISHI LANCER	1300	63	21	-	-	-	-	-	-	-	-	-	-	63	21
MITSUBISHI LANCER	1500	119	53	-	-	-	-	-	-	-	-	-	-	119	53
MITSUBISHI LANCER	1600	29	16	-	-	-	-	-	-	-	-	-	-	29	16
MITSUBISHI LANCER	1800	110	44	-	-	-	-	-	-	-	-	-	-	110	44
MITSUBISHI LANCER	2000	28	11	-	-	-	-	-	-	-	-	-	-	28	11
MITSUBISHI GALANT	1800	241	91	-	-	-	-	-	-	-	-	-	-	241	91
MITSUBISHI GALANT	2000	155	66	-	-	-	-	-	-	-	-	-	-	155	66
MITSUBISHI GALANT	2500	10	6	-	-	-	-	-	-	-	-	-	-	10	6
MITSUBISHI COLT	1200	135	84	-	-	-	-	-	-	-	-	-	-	135	84
MITSUBISHI COLT	1300	439	236	-	-	-	-	-	-	-	-	-	-	439	236
MITSUBISHI COLT	1500	75	44	-	-	-	-	-	-	-	-	-	-	75	44
MITSUBISHI COLT	1600	40	26	-	-	-	-	-	-	-	-	-	-	40	26
MITSUBISHI COLT	1800	56	34	-	-	-	-	-	-	-	-	-	-	56	34
MITSUBISHI PAJERO	2500	51	24	-	-	-	-	-	-	-	-	-	-	51	24
MITSUBISHI PAJERO	2800	44	18	-	-	-	-	-	-	-	-	-	-	44	18
MITSUBISHI PAJERO	3200	12	4	-	-	-	-	-	-	-	-	-	-	12	4
MITSUBISHI SPACE	1800	128	42	-	-	-	-	-	-	-	-	-	-	128	42
MITSUBISHI SPACE	2000	279	90	-	-	-	-	-	-	-	-	-	-	279	90
MITSUBISHI CARISMA	1600	94	33	-	-	-	-	-	-	-	-	-	-	94	33
MITSUBISHI CARISMA	1800	37	14	-	-	-	-	-	-	-	-	-	-	37	14
MITSUBISHI CARISMA	1900	218	68	-	-	-	-	-	-	-	-	-	-	218	68
MITSUBISHI SPACE WAG	2000	47	17	-	-	-	-	-	-	-	-	-	-	47	17
MITSUBISHI SPACE WAG	2400	11	4	-	-	-	-	-	-	-	-	-	-	11	4
MITSUBISHI SPACE STA	1300	85	33	-	-	-	-	-	-	-	-	-	-	85	33
MITSUBISHI SPACESTAR	1300	16	6	-	-	-	-	-	-	-	-	-	-	16	6
MITSUBISHI SPACESTAR	1900	21	4	-	-	-	-	-	-	-	-	-	-	21	4
AUTRES		111	41	-	-	6	2	-	-	-	-	-	-	117	43
TOTAL MITSUBISHI		2737	1178	-	-	645	344	-	-	-	-	-	-	3382	1522
<b>SUZUKI</b>															
SUZUKI		-	-	-	-	357	212	-	-	-	-	-	-	357	212
SUZUKI ALTO	800	303	195	-	-	-	-	-	-	-	-	-	-	303	195
SUZUKI ALTO	1000	80	29	-	-	-	-	-	-	-	-	-	-	80	29
SUZUKI SJ 410	1000	10	5	-	-	-	-	-	-	-	-	-	-	10	5
SUZUKI SWIFT	1000	547	299	-	-	-	-	-	-	-	-	-	-	547	299
SUZUKI SWIFT	1300	442	245	-	-	-	-	-	-	-	-	-	-	442	245
SUZUKI SWIFT	1600	37	17	-	-	-	-	-	-	-	-	-	-	37	17
SUZUKI SAMURAI	1300	113	68	-	-	-	-	-	-	-	-	-	-	113	68
SUZUKI VITARA	1600	258	112	-	-	1	-	-	-	-	-	-	-	259	112
SUZUKI VITARA	1900	32	10	-	-	-	-	-	-	-	-	-	-	32	10
SUZUKI VITARA	2000	33	17	-	-	-	-	-	-	-	-	-	-	33	17
SUZUKI SJ 413	1300	14	9	-	-	-	-	-	-	-	-	-	-	14	9
SUZUKI BALENO	1300	93	39	-	-	-	-	-	-	-	-	-	-	93	39
SUZUKI BALENO	1600	71	24	-	-	-	-	-	-	-	-	-	-	71	24
SUZUKI BALENO	1900	31	6	-	-	-	-	-	-	-	-	-	-	31	6
SUZUKI X 90	1600	11	6	-	-	-	-	-	-	-	-	-	-	11	6
SUZUKI WAGON R	1000	25	8	-	-	-	-	-	-	-	-	-	-	25	8
SUZUKI WAGON R	1200	23	5	-	-	-	-	-	-	-	-	-	-	23	5
SUZUKI WAGON R	1300	27	9	-	-	-	-	-	-	-	-	-	-	27	9
SUZUKI GRAND VITARA	2000	33	6	-	-	-	-	-	-	-	-	-	-	33	6
SUZUKI JINNY	1300	40	16	-	-	-	-	-	-	-	-	-	-	40	16
SUZUKI GT GRD VITARA	1600	21	9	-	-	-	-	-	-	-	-	-	-	21	9
SUZUKI FT GRD VITARA	1600	10	4	-	-	-	-	-	-	-	-	-	-	10	4
AUTRES		26	14	-	-	8	4	-	-	-	-	-	-	34	18
TOTAL SUZUKI		2280	1152	-	-	366	216	-	-	-	-	-	-	2646	1368

(1) VEHICULES IMMATRICULES AVEC UNE NOUVELLE PLAQUE ET AU NOM DE DECLARANTS BELGES.

**4. IMMATRICULATIONS DES VEHICULES A MOTEUR D'OCCASION MIS EN CIRCULATION  
D'APRES LE PAYS DE PROVENANCE ET D'APRES LA MARQUE  
3 ME TRIMESTRE 2001**

PAYS DE PROVENANCE ET MARQUES	CYLINDRE	VOITURES POUR PERSONNES		AUTOBUS ET AUTOCARS		VEHICULES POUR LE TRANSPORT DE MARCHANDISES		TRACTEURS		TRACTEURS AGRICOLLES		VEHICULES SPECIAUX		TOTAL	
		TOTAL	DONT : NOUVELLES PLAQUES (1)	TOTAL	DONT : NOUVELLES PLAQUES (1)	TOTAL	DONT : NOUVELLES PLAQUES (1)	TOTAL	DONT : NOUVELLES PLAQUES (1)	TOTAL	DONT : NOUVELLES PLAQUES (1)	TOTAL	DONT : NOUVELLES PLAQUES (1)	TOTAL	DONT : NOUVELLES PLAQUES (1)
<b>YAMAHA</b>															
YAMAHA		-	-	-	-	-	-	-	-	38	30	-	-	38	30
AUTRES		-	-	-	-	-	-	-	-	1	1	-	-	1	1
TOTAL YAMAHA		-	-	-	-	-	-	-	-	39	31	-	-	39	31
<b>SUBARU</b>															
SUBARU 700	700	15	10	-	-	-	-	-	-	-	-	-	-	15	10
SUBARU JUSTY	1000	136	84	-	-	-	-	-	-	-	-	-	-	136	84
SUBARU JUSTY	1200	54	26	-	-	-	-	-	-	-	-	-	-	54	26
SUBARU L 13	1300	37	21	-	-	-	-	-	-	-	-	-	-	37	21
SUBARU L 16	1600	34	18	-	-	-	-	-	-	-	-	-	-	34	18
SUBARU J12	1200	38	19	-	-	-	-	-	-	-	-	-	-	38	19
SUBARU E12	1200	10	3	-	-	-	-	-	-	-	-	-	-	10	3
SUBARU MINI JUMBO	700	21	14	-	-	-	-	-	-	-	-	-	-	21	14
SUBARU MINI JUMBO	800	61	38	-	-	-	-	-	-	-	-	-	-	61	38
SUBARU LEGACY	1800	43	20	-	-	-	-	-	-	-	-	-	-	43	20
SUBARU LEGACY	2000	47	18	-	-	-	-	-	-	-	-	-	-	47	18
SUBARU VIVIO	700	45	32	-	-	-	-	-	-	-	-	-	-	45	32
SUBARU IMPREZA	1600	35	14	-	-	-	-	-	-	-	-	-	-	35	14
SUBARU IMPREZA	2000	17	8	-	-	-	-	-	-	-	-	-	-	17	8
SUBARUWAGON	1200	10	3	-	-	-	-	-	-	-	-	-	-	10	3
AUTRES		48	18	-	-	7	3	-	-	-	-	-	-	55	21
TOTAL SUBARU		651	346	-	-	7	3	-	-	-	-	-	-	658	349
<b>TOYOTA</b>															
TOYOTA		15	8	-	-	528	300	-	-	-	-	-	-	543	308
TOYOTA	2000	16	7	-	-	2	1	-	-	-	-	-	-	18	8
TOYOTA	2400	54	31	-	-	8	6	-	-	-	-	-	-	62	37
TOYOTA	3000	6	1	-	-	4	1	-	-	-	-	-	-	10	2
TOYOTA COROLLA	1300	1462	677	-	-	-	-	-	-	-	-	-	-	1462	677
TOYOTA COROLLA	1400	52	11	-	-	-	-	-	-	-	-	-	-	52	11
TOYOTA COROLLA	1600	195	86	-	-	-	-	-	-	-	-	-	-	195	86
TOYOTA COROLLA	1800	317	160	-	-	-	-	-	-	-	-	-	-	317	160
TOYOTA COROLLA	1900	85	27	-	-	-	-	-	-	-	-	-	-	85	27
TOYOTA COROLLA	2000	491	199	-	-	-	-	-	-	-	-	-	-	491	199
TOYOTA CARINA	1600	120	49	-	-	-	-	-	-	-	-	-	-	120	49
TOYOTA CARINA	2000	69	25	-	-	-	-	-	-	-	-	-	-	69	25
TOYOTA CELICA GT	1600	251	117	-	-	-	-	-	-	-	-	-	-	251	117
TOYOTA CELICA	1800	73	20	-	-	-	-	-	-	-	-	-	-	73	20
TOYOTA CELICA	2000	30	14	-	-	-	-	-	-	-	-	-	-	30	14
TOYOTA LAND CRUIS	3000	29	11	-	-	-	-	-	-	-	-	-	-	29	11
TOYOTA LANDCRUISER	4200	15	6	-	-	1	1	-	-	-	-	-	-	16	7
TOYOTA STARLET	1000	731	450	-	-	-	-	-	-	-	-	-	-	731	450
TOYOTA STARLET	1300	624	314	-	-	-	-	-	-	-	-	-	-	624	314
TOYOTA STARLET	1500	118	68	-	-	-	-	-	-	-	-	-	-	118	68
TOYOTA TERCEL	1300	16	10	-	-	-	-	-	-	-	-	-	-	16	10
TOYOTA CAMRY	2000	35	13	-	-	-	-	-	-	-	-	-	-	35	13
TOYOTA CAMRY	2200	34	14	-	-	-	-	-	-	-	-	-	-	34	14
TOYOTA MR	1600	18	10	-	-	-	-	-	-	-	-	-	-	18	10
TOYOTA MR	2000	41	17	-	-	-	-	-	-	-	-	-	-	41	17
TOYOTA 4 RUNNER	3000	16	9	-	-	-	-	-	-	-	-	-	-	16	9
TOYOTA PREVIA	2400	59	16	-	-	-	-	-	-	-	-	-	-	59	16
TOYOTA CARINA E	1600	262	72	-	-	-	-	-	-	-	-	-	-	262	72
TOYOTA CARINA E	1800	19	6	-	-	-	-	-	-	-	-	-	-	19	6
TOYOTA CARINA E	2000	414	122	-	-	-	-	-	-	-	-	-	-	414	122
TOYOTA PASEO	1500	55	26	-	-	-	-	-	-	-	-	-	-	55	26
TOYOTA RAV4	1800	10	5	-	-	-	-	-	-	-	-	-	-	10	5
TOYOTA RAV4	2000	92	50	-	-	-	-	-	-	-	-	-	-	92	50
TOYOTA PICNIC	2000	43	9	-	-	-	-	-	-	-	-	-	-	43	9
TOYOTA PICNIC	2200	50	13	-	-	-	-	-	-	-	-	-	-	50	13
TOYOTA AVENSIS	1600	97	27	-	-	-	-	-	-	-	-	-	-	97	27
TOYOTA AVENSIS	1800	15	3	-	-	-	-	-	-	-	-	-	-	15	3
TOYOTA AVENSIS	2000	269	72	-	-	-	-	-	-	-	-	-	-	269	72
TOYOTA YARIS	1000	218	92	-	-	-	-	-	-	-	-	-	-	218	92
TOYOTA YARIS	1300	59	26	-	-	-	-	-	-	-	-	-	-	59	26

(1) VEHICULES IMMATRICULES AVEC UNE NOUVELLE PLAQUE ET AU NOM DE DECLARANTS BELGES.



**4. IMMATRICULATIONS DES VEHICULES A MOTEUR D'OCCASION MIS EN CIRCULATION  
D'APRES LE PAYS DE PROVENANCE ET D'APRES LA MARQUE  
3 ME TRIMESTRE 2001**

PAYS DE PROVENANCE ET MARQUES	CYLINDREE	VOITURES POUR PERSONNES		AUTOBUS ET AUTOCARS		VEHICULES POUR LE TRANSPORT DE MARCHANDISES		TRACTEURS		TRACTEURS AGRICOLES		VEHICULES SPECIAUX		TOTAL	
		TOTAL	DONT : NOUVELLES PLAQUES (1)	TOTAL	DONT : NOUVELLES PLAQUES (1)	TOTAL	DONT : NOUVELLES PLAQUES (1)	TOTAL	DONT : NOUVELLES PLAQUES (1)	TOTAL	DONT : NOUVELLES PLAQUES (1)	TOTAL	DONT : NOUVELLES PLAQUES (1)	TOTAL	DONT : NOUVELLES PLAQUES (1)
TOYOTA YARIS VERSO	1300	38	13	-	-	-	-	-	-	-	-	-	-	38	13
AUTRES		108	50	-	-	7	2	-	-	-	-	-	-	115	52
TOTAL TOYOTA		6721	2956	-	-	550	311	-	-	-	-	-	-	7271	3267
AUTRES MARQUES		-	-	-	-	1	1	-	-	3	3	-	-	4	4
TOTAL JAPON		25780	11699	-	-	2874	1561	-	-	43	35	-	-	28697	13295
<b>RUSSIE</b>															
LADA															
LADA		-	-	-	-	25	16	-	-	-	-	-	-	25	16
LADA	1100	58	28	-	-	-	-	-	-	-	-	-	-	58	28
LADA	1300	117	58	-	-	-	-	-	-	-	-	-	-	117	58
LADA	1500	14	7	-	-	-	-	-	-	-	-	-	-	14	7
LADA NIVA	1600	24	11	-	-	-	-	-	-	-	-	-	-	24	11
AUTRES		22	7	-	-	2	1	-	-	-	-	-	-	24	8
TOTAL LADA		235	111	-	-	27	17	-	-	-	-	-	-	262	128
LADA VAZ		16	4	-	-	-	-	-	-	-	-	-	-	16	4
VAZ		16	13	-	-	3	2	-	-	-	-	-	-	19	15
AUTRES MARQUES		2	2	-	-	-	-	-	-	-	-	-	-	2	2
TOTAL RUSSIE		269	130	-	-	30	19	-	-	-	-	-	-	299	149
<b>POLOGNE</b>		6	3	-	-	3	3	-	-	3	3	-	-	12	9
<b>SERBIE</b>		7	5	-	-	-	-	-	-	-	-	-	-	7	5
<b>ROUMANIE</b>		1	1	-	-	-	-	-	-	-	-	-	-	1	1
<b>COREE DU SUD</b>															
DAEWOO															
DAEWOO		-	-	-	-	10	3	-	-	-	-	-	-	10	3
DAEWOO ESPERO	1500	12	5	-	-	-	-	-	-	-	-	-	-	12	5
DAEWOO ESPERO	1800	65	21	-	-	-	-	-	-	-	-	-	-	65	21
DAEWOO ESPERO	2000	11	7	-	-	-	-	-	-	-	-	-	-	11	7
DAEWOO NEXIA	1500	132	55	-	-	-	-	-	-	-	-	-	-	132	55
DAEWOO NUBIRA	1600	125	34	-	-	-	-	-	-	-	-	-	-	125	34
DAEWOO LANDS	1300	104	41	-	-	-	-	-	-	-	-	-	-	104	41
DAEWOO LANDS	1500	124	42	-	-	-	-	-	-	-	-	-	-	124	42
DAEWOO LEGANZA	2000	30	10	-	-	-	-	-	-	-	-	-	-	30	10
DAEWOO MATIZ	800	174	74	-	-	-	-	-	-	-	-	-	-	174	74
DAEWOO TACUMA	1800	16	4	-	-	-	-	-	-	-	-	-	-	16	4
AUTRES		27	12	-	-	1	1	-	-	-	-	-	-	28	13
TOTAL DAEWOO		820	305	-	-	11	4	-	-	-	-	-	-	831	309
<b>HYUNDAI</b>															
HYUNDAI		-	-	-	-	129	60	-	-	-	-	-	-	129	60
HYUNDAI PONY	1300	70	39	-	-	-	-	-	-	-	-	-	-	70	39
HYUNDAI PONY	1500	18	10	-	-	-	-	-	-	-	-	-	-	18	10
HYUNDAI PONY EXCEL	1300	249	126	-	-	-	-	-	-	-	-	-	-	249	126
HYUNDAI PONY EXCEL	1500	53	19	-	-	-	-	-	-	-	-	-	-	53	19
HYUNDAI SONATA	1800	34	12	-	-	-	-	-	-	-	-	-	-	34	12
HYUNDAI SONATA	2000	41	11	-	-	-	-	-	-	-	-	-	-	41	11

(1) VEHICULES IMMATRICULES AVEC UNE NOUVELLE PLAQUE ET AU NOM DE DECLARANTS BELGES.

**4. IMMATRICULATIONS DES VEHICULES A MOTEUR D'OCCASION MIS EN CIRCULATION  
D'APRES LE PAYS DE PROVENANCE ET D'APRES LA MARQUE  
3 ME TRIMESTRE 2001**

PAYS DE PROVENANCE ET MARQUES	C Y L I N D R E E	VOITURES POUR PERSONNES		AUTOBUS ET AUTOCARS		VEHICULES POUR LE TRANSPORT DE MARCHANDISES		TRACTEURS		TRACTEURS AGRICOLLES		VEHICULES SPECIAUX		TOTAL	
		TOTAL	DONT : NOUVELLES PLAQUES (1)	TOTAL	DONT : NOUVELLES PLAQUES (1)	TOTAL	DONT : NOUVELLES PLAQUES (1)	TOTAL	DONT : NOUVELLES PLAQUES (1)	TOTAL	DONT : NOUVELLES PLAQUES (1)	TOTAL	DONT : NOUVELLES PLAQUES (1)	TOTAL	DONT : NOUVELLES PLAQUES (1)
HYUNDAI SCOUPE	1500	63	24	-	-	-	-	-	-	-	-	-	-	63	24
HYUNDAI LANTRA	1500	76	29	-	-	-	-	-	-	-	-	-	-	76	29
HYUNDAI LANTRA	1600	54	16	-	-	-	-	-	-	-	-	-	-	54	16
HYUNDAI LANTRA	1900	19	5	-	-	-	-	-	-	-	-	-	-	19	5
HYUNDAI COUPE	1600	44	17	-	-	-	-	-	-	-	-	-	-	44	17
HYUNDAI COUPE	2000	10	5	-	-	-	-	-	-	-	-	-	-	10	5
HYUNDAI	1300	45	14	-	-	-	-	-	-	-	-	-	-	45	14
HYUNDAI GALLOPER	2500	25	8	-	-	-	-	-	-	-	-	-	-	25	8
HYUNDAI ATHOS	1000	55	26	-	-	-	-	-	-	-	-	-	-	55	26
HYUNDAI PRIME	1000	28	14	-	-	-	-	-	-	-	-	-	-	28	14
HYUNDAI TRAJET	2000	12	3	-	-	-	-	-	-	-	-	-	-	12	3
AUTRES		43	14	-	-	2	2	-	-	-	-	-	-	45	16
TOTAL HYUNDAI		939	392	-	-	131	62	-	-	-	-	-	-	1070	454
KIA															
KIA		-	-	-	-	38	18	-	-	-	-	-	-	38	18
KIA SEPHIA	1500	21	5	-	-	-	-	-	-	-	-	-	-	21	5
KIA SEPHIA	1600	55	21	-	-	-	-	-	-	-	-	-	-	55	21
KIA SPORTAGE	2000	47	20	-	-	-	-	-	-	-	-	-	-	47	20
KIA SPORTAGE	2200	14	6	-	-	-	-	-	-	-	-	-	-	14	6
KIA PRIDE	1300	74	30	-	-	-	-	-	-	-	-	-	-	74	30
KIA SHUMA	1500	18	6	-	-	-	-	-	-	-	-	-	-	18	6
AUTRES		17	5	-	-	1	1	-	-	-	-	-	-	18	6
TOTAL KIA		246	93	-	-	39	19	-	-	-	-	-	-	285	112
SSANGYONG															
SSANGYONG		-	-	-	-	63	26	-	-	-	-	-	-	63	26
SSANGYONG FAMILY	2200	14	3	-	-	-	-	-	-	-	-	-	-	14	3
AUTRES		23	9	-	-	3	2	-	-	-	-	-	-	26	11
TOTAL SSANGYONG		37	12	-	-	66	28	-	-	-	-	-	-	103	40
TOTAL COREE DU SUD		2042	802	-	-	247	113	-	-	-	-	-	-	2289	915
MALAISIE															
PROTON															
PROTON 413	1300	11	3	-	-	-	-	-	-	-	-	-	-	11	3
PROTON 415	1500	20	10	-	-	-	-	-	-	-	-	-	-	20	10
PROTON 416	1600	15	4	-	-	-	-	-	-	-	-	-	-	15	4
PROTON 420	2000	21	8	-	-	-	-	-	-	-	-	-	-	21	8
PROTON 313	1300	10	4	-	-	-	-	-	-	-	-	-	-	10	4
AUTRES		6	2	-	-	-	-	-	-	-	-	-	-	6	2
TOTAL PROTON		83	31	-	-	-	-	-	-	-	-	-	-	83	31
TOTAL MALAISIE		83	31	-	-	-	-	-	-	-	-	-	-	83	31
INCONNU															
AIXAM															
AIXAM		-	-	-	-	27	26	-	-	-	-	-	-	27	26
AUTRES		11	10	-	-	2	1	-	-	-	-	-	-	13	11
TOTAL AIXAM		11	10	-	-	29	27	-	-	-	-	-	-	40	37
MINI															
MINI MINI	1300	10	7	-	-	-	-	-	-	-	-	-	-	10	7
BAETEN															
BAETEN		-	-	-	-	12	10	-	-	-	-	-	-	12	10

(1) VEHICULES IMMATICULES AVEC UNE NOUVELLE PLAQUE ET AU NOM DE DECLARANTS BELGES.

**4. IMMATRICULATIONS DES VEHICULES A MOTEUR D'OCCASION MIS EN CIRCULATION  
D'APRES LE PAYS DE PROVENANCE ET D'APRES LA MARQUE  
3 ME TRIMESTRE 2001**

PAYS DE PROVENANCE ET MARQUES	C Y L I N D R E	VOITURES POUR PERSONNES		AUTOBUS ET AUTOCARS		VEHICULES POUR LE TRANSPORT DE MARCHANDISES		TRACTEURS		TRACTEURS AGRICOLES		VEHICULES SPECIAUX		TOTAL	
		TOTAL	DONT : NOUVELLES PLAQUES (1)	TOTAL	DONT : NOUVELLES PLAQUES (1)	TOTAL	DONT : NOUVELLES PLAQUES (1)	TOTAL	DONT : NOUVELLES PLAQUES (1)	TOTAL	DONT : NOUVELLES PLAQUES (1)	TOTAL	DONT : NOUVELLES PLAQUES (1)	TOTAL	DONT : NOUVELLES PLAQUES (1)
LIGIER															
LIGIER OPTIMA	300	26	20	-	-	-	-	-	-	-	-	-	-	26	20
LIGIER OPTIMA	400	16	12	-	-	-	-	-	-	-	-	-	-	16	12
AUTRES		1	1	-	-	9	7	-	-	-	-	-	-	10	8
TOTAL LIGIER		43	33	-	-	9	7	-	-	-	-	-	-	52	40
MERCEDES															
MERLIN 250	2500	164	78	-	-	-	-	-	-	-	-	-	-	164	78
NEW HOLLAND															
NEW HOLLAND		-	-	-	-	-	-	-	-	27	14	-	-	27	14
VALMET															
VALMET		-	-	-	-	-	-	-	-	10	7	-	-	10	7
CORD L29															
AC		39	31	-	-	3	2	-	-	-	-	-	-	42	33
AUTRES		16	9	-	-	-	-	-	-	-	-	-	-	16	9
TOTAL CORD L29		55	40	-	-	3	2	-	-	-	-	-	-	58	42
INCONNU		1	1	-	-	2	1	-	-	1	-	-	-	4	2
GRUES & AUT.MACH.AUTOM.		-	-	-	-	-	-	-	-	-	-	926	720	926	720
AUTRES MARQUES		99	70	9	7	46	31	1	1	43	35	-	-	198	144
TOTAL INCONNU		383	239	9	7	101	78	1	1	81	56	926	720	1501	1101
TOTAL GENERAL		169681	79194	329	223	17173	10658	1184	761	1493	1160	926	720	190786	92716

(1) VEHICULES IMMATRICULES AVEC UNE NOUVELLE PLAQUE ET AU NOM DE DECLARANTS BELGES.

**Statistiques mensuelles**  
**Accidents de la circulation**



ACCIDENTS DE ROULAGE (CHIFFRES PROVISOIRES POUR 2001)  
 ACCIDENTS DE ROULAGE SUR LA VOI PUBLIQUE AVEC TUES OU BLESSES  
 1. EVOLUTION DANS LE TEMPS

CHIFFRES ANNUELS ET MENSUELS	NOMBRE D'ACCIDENTS (2)				NOMBRE DE VICTIMES			
	AVEC TUES (1)	AVEC BLESSES GRAVES(3)	AVEC BLESSES LEGRS(4)	TOTAL	NOMBRE TOTAL DES DECEDES (5)	TUES SUR PLACE	BLESSES GRAVES	BLESSES LEGRS
	2	3	4	5	6	7	8	9
1995	1337	10267	39140	50744	1449	1338	12717	57588
1996	1237	9123	38390	48750	1356	1238	11221	55682
1997	1255	9229	39594	50078	1364	1257	11432	58111
1998	1345	8784	41038	51167	1500	1373	10909	59851
1999	1299	8461	41841	51601	1397	1269	10421	60725
2000	1356	7990	39719	49065	1470	1257	9847	58114
<b>2000</b>								
JANVIER	97	637	3157	3891	108	89	799	4664
FEVRIER	124	625	3123	3872	130	100	793	4589
MARS	99	602	3166	3867	109	79	724	4628
AVRIL	118	696	3159	3973	127	106	888	4689
MAI	111	716	3813	4640	121	102	862	5437
JUIN	121	767	3650	4538	131	108	927	5268
JUILLET	102	617	3117	3836	111	105	754	4759
AOUT	102	668	3000	3770	108	101	823	4391
SEPTEMBRE	115	714	3545	4374	122	109	893	5083
OCTOBRE	123	708	3666	4497	134	125	855	5314
NOVEMBRE	127	624	3194	3945	144	116	788	4649
DECEMBRE	117	616	3129	3862	125	117	741	4625
<b>2001</b>								
JANVIER								
FEVRIER								
MARS								
AVRIL								
MAI								
JUIN								
JUILLET								
AOUT								
SEPTEMBRE								
OCTOBRE								
NOVEMBRE								
DECEMBRE								

(1) DECEDES SUR PLACE OU AVANT L'ADMISSION A L'HOPITAL

(2) LES COLLISIONS ENTRE DEUX USAGERS SONT CONSIDEREES COMME UN SEUL ACCIDENT.

(3) LES ACCIDENTS COMPORTANT A LA FOIS DES TUES ET DES BLESSES GRAVES SONT REPRIS DANS LA COLONNE PRECEDENTE.

(4) LES ACCIDENTS COMPORTANT DES BLESSES LEGRS ET DES BLESSES GRAVES OU TUES SONT REPRIS DANS L'UNE DES COLONNES PRECEDENTS.

(5) TOTAL DES TUES MENTIONNES A LA COLONNE 7 ET DES BLESSES (COLONNES 8 ET 9) QUI SONT DECEDES DANS LES 30 JOURS SUIVANTS L'ACCIDENT.

SOURCE: LES PARQUETS

**ACCIDENTS DE ROULAGE AVEC TUES ET/OU BLESSES** (suite)  
**2. CHIFFRES DETAILLES POUR LE MOIS DE JUILLET 2000**

	REGION	REGION FLAMANDE					TOTAL
	BRUXEL- LOISE	ANVERS	BRABANT FLAMAND	LIMBOURG	FLANDRE ORIEN- TALE	FLANDRE OCCIDEN- TALE	
<b>NOMBRE D'ACCIDENTS AVEC :</b>							
- TUES	6	17	7	10	10	8	52
- BLESSES GRAVES	7	90	42	64	86	84	366
- BLESSES LEGERS	178	468	307	287	481	542	2 085
- TOTAL	191	575	356	361	577	634	2 503
<b>NOMBRE DE VICTIMES :</b>							
- TUES	6	18	7	12	10	8	55
- BLESSES GRAVES	10	101	50	84	107	97	439
- BLESSES LEGERS	255	709	439	487	725	774	3 134
- TOTAL	271	828	496	583	842	879	3 628
<b>DONT :</b>							
<b>NOMBRE D'USAGERS DE LA ROUTE :</b>							
- TUES	5	17	4	7	8	8	44
- BLESSES GRAVES	8	78	40	58	79	78	333
- BLESSES LEGERS	178	509	331	332	525	600	2 297
- TOTAL	191	604	375	397	612	686	2 674
<b>NOMBRE DE PASSAGERS :</b>							
- TUES	1	1	3	5	2	0	11
- BLESSES GRAVES	2	23	10	26	28	19	106
- BLESSES LEGERS	77	198	108	155	200	174	835
- TOTAL	80	222	121	186	230	193	952
<b>NOMBRE D'AUTRES VICTIMES :</b>							
- TUES	0	0	0	0	0	0	0
- BLESSES GRAVES	0	0	0	0	0	0	0
- BLESSES LEGERS	0	2	0	0	0	0	2
- TOTAL	0	2	0	0	0	0	2

**ACCIDENTS DE ROULAGE AVEC TUES ET/OU BLESSES (suite)**  
**2. CHIFFRES DETAILLES POUR LE MOIS DE JUILLET 2000**

	REGION WALLONNE						LE ROYAUME
	BRABANT WALLON	HAINAUT	LIEGE	LUXEMBOURG	NAMUR	TOTAL	
<b>NOMBRE D'ACCIDENTS AVEC :</b>							
- TUES	4	10	10	9	11	44	102
- BLESSES GRAVES	8	89	57	40	50	244	617
- BLESSES LEGERS	104	291	252	94	113	854	3 117
- TOTAL	116	390	319	143	174	1 142	3 836
<b>NOMBRE DE VICTIMES :</b>							
- TUES	5	11	11	9	14	50	111
- BLESSES GRAVES	12	110	68	44	71	305	754
- BLESSES LEGERS	157	460	386	169	198	1 370	4 759
- TOTAL	174	581	465	222	283	1 725	5 624
<b>DONT :</b>							
<b>NOMBRE D'USAGERS DE LA ROUTE :</b>							
- TUES	4	10	8	8	10	40	89
- BLESSES GRAVES	9	76	58	35	44	222	563
- BLESSES LEGERS	113	318	264	97	127	919	3 394
- TOTAL	126	404	330	140	181	1 181	4 046
<b>NOMBRE DE PASSAGERS :</b>							
- TUES	1	1	3	1	4	10	22
- BLESSES GRAVES	3	34	10	9	25	81	189
- BLESSES LEGERS	44	141	122	72	51	430	1 342
- TOTAL	48	176	135	82	80	521	1 553
<b>NOMBRE D'AUTRES VICTIMES :</b>							
- TUES	0	0	0	0	0	0	0
- BLESSES GRAVES	0	0	0	0	2	2	2
- BLESSES LEGERS	0	1	0	0	20	21	23
- TOTAL	0	1	0	0	22	23	25



**ACCIDENTS DE ROULAGE AVEC TUES ET/OU BLESSES (suite)**  
**2. CHIFFRES DETAILLES POUR LE MOIS DE JUILLET 2000**

	REGION	REGION FLAMANDE					TOTAL
	BRUXEL- LOISE	ANVERS	BRABANT FLAMAND	LIMBOURG	FLANDRE ORIEN- TALE	FLANDRE OCCIDEN- TALE	
<b>NOMBRE DE PIETONS :</b>							
- TUES	0	3	0	0	0	1	4
- BLESSES GRAVES	0	2	3	1	3	3	12
- BLESSES LEGERS	31	13	7	7	19	40	86
- TOTAL	31	18	10	8	22	44	102
<b>NOMBRE DE CONDUCTEURS</b>							
<b>- DE VOITURE :</b>							
- TUES	4	9	3	4	1	5	22
- BLESSES GRAVES	6	39	19	30	31	34	153
- BLESSES LEGERS	118	290	205	229	290	258	1 272
- TOTAL	128	338	227	263	322	297	1 447
<b>- DE MOTOCYCLETTE :</b>							
- TUES	1	1	0	0	1	2	4
- BLESSES GRAVES	0	5	7	9	9	9	39
- BLESSES LEGERS	11	26	18	11	27	21	103
- TOTAL	12	32	25	20	37	32	146
<b>- DE CYCLOMOTEUR :</b>							
- TUES	0	1	0	0	3	0	4
- BLESSES GRAVES	2	11	4	4	13	14	46
- BLESSES LEGERS	3	58	45	25	76	123	327
- TOTAL	5	70	49	29	92	137	377
<b>- DE BICYCLETTE :</b>							
- TUES	0	1	1	3	1	0	6
- BLESSES GRAVES	0	16	4	11	19	16	66
- BLESSES LEGERS	11	85	33	37	79	131	365
- TOTAL	11	102	38	51	99	147	437
<b>NOMBRE D'AUTRES USAGERS DE LA ROUTE :</b>							
- TUES	0	2	0	0	2	0	4
- BLESSES GRAVES	0	5	3	3	4	2	17
- BLESSES LEGERS	4	37	23	23	34	27	144
- TOTAL	4	44	26	26	40	29	165

## ACCIDENTS DE ROULAGE AVEC TUES ET/OU BLESSES (suite)

## 2. CHIFFRES DETAILLES POUR LE MOIS DE JUILLET 2000

	REGION WALLONNE						LE ROYAUME
	BRABANT WALLON	HAINAUT	LIEGE	LUXEMBOURG	NAMUR	TOTAL	
<b>NOMBRE DE PIETONS :</b>							
- TUES	0	0	0	0	0	0	4
- BLESSES GRAVES	2	5	4	3	3	17	29
- BLESSES LEGERS	2	20	22	8	14	66	183
- TOTAL	4	25	26	11	17	83	216
<b>NOMBRE DE CONDUCTEURS</b>							
- DE VOITURE :							
- TUES	2	7	5	7	9	30	56
- BLESSES GRAVES	4	49	32	23	31	139	298
- BLESSES LEGERS	87	219	171	62	77	616	2 006
- TOTAL	93	275	208	92	117	785	2 360
- DE MOTOCYCLETTE :							
- TUES	1	1	3	0	1	6	11
- BLESSES GRAVES	2	6	9	3	4	24	63
- BLESSES LEGERS	7	15	20	8	10	60	174
- TOTAL	10	22	32	11	15	90	248
- DE CYCLOMOTEUR :							
- TUES	0	0	0	0	0	0	4
- BLESSES GRAVES	1	11	3	2	2	19	67
- BLESSES LEGERS	7	33	23	9	11	83	413
- TOTAL	8	44	26	11	13	102	484
- DE BICYCLETTE :							
- TUES	1	1	0	0	0	2	8
- BLESSES GRAVES	0	2	7	4	2	15	81
- BLESSES LEGERS	3	16	17	2	7	45	421
- TOTAL	4	19	24	6	9	62	510
<b>NOMBRE D'AUTRES USAGERS DE LA ROUTE :</b>							
- TUES	0	1	0	1	0	2	6
- BLESSES GRAVES	0	3	3	0	2	8	25
- BLESSES LEGERS	7	15	11	8	8	49	197
- TOTAL	7	19	14	9	10	59	228

**ACCIDENTS DE ROULAGE AVEC TUES ET/OU BLESSES (suite)**  
**2. CHIFFRES DETAILLES POUR LE MOIS DE JUILLET 2000**

	REGION	REGION FLAMANDE					TOTAL
	BRUXEL - LOISE	ANVERS	BRABANT FLAMAND	LIMBOURG	FLANDRE ORIEN- TALE	FLANDRE OCCIDEN- TALE	
<b>NOMBRE DE PASSAGERS</b>							
<b>- DE VOITURE :</b>							
- TUES	1	1	3	5	0	0	9
- BLESSES GRAVES	1	20	8	23	20	16	87
- BLESSES LEGERS	69	174	91	136	153	148	702
- TOTAL	71	195	102	164	173	164	798
<b>- DE MOTOCYCLETTE :</b>							
- TUES	0	0	0	0	1	0	1
- BLESSES GRAVES	0	1	1	0	1	0	3
- BLESSES LEGERS	2	0	1	4	5	0	10
- TOTAL	2	1	2	4	7	0	14
<b>- DE CYCLOMOTEUR :</b>							
- TUES	0	0	0	0	0	0	0
- BLESSES GRAVES	1	0	0	1	3	3	7
- BLESSES LEGERS	1	4	7	8	10	18	47
- TOTAL	2	4	7	9	13	21	54
<b>- DE BICYCLETTE :</b>							
- TUES	0	0	0	0	0	0	0
- BLESSES GRAVES	0	0	0	0	0	0	0
- BLESSES LEGERS	0	0	1	0	1	0	2
- TOTAL	0	0	1	0	1	0	2
<b>- D'AUTRES VEHICULES :</b>							
- TUES	0	0	0	0	1	0	1
- BLESSES GRAVES	0	2	1	2	4	0	9
- BLESSES LEGERS	5	20	8	7	31	8	74
- TOTAL	5	22	9	9	36	8	84

## ACCIDENTS DE ROULAGE AVEC TUES ET/OU BLESSES (suite)

## 2. CHIFFRES DETAILLES POUR LE MOIS DE JUILLET 2000

	REGION WALLONNE						LE ROYAUME
	BRABANT WALLON	HAINAUT	LIEGE	LUXEMBOURG	NAMUR	TOTAL	
<b>NOMBRE DE PASSAGERS</b>							
- DE VOITURE :							
- TUES	1	0	3	1	4	9	19
- BLESSES GRAVES	2	31	7	5	18	63	151
- BLESSES LEGERS	42	120	106	68	41	377	1 148
- TOTAL	45	151	116	74	63	449	1 318
- DE MOTOCYCLETTE :							
- TUES	0	0	0	0	0	0	1
- BLESSES GRAVES	0	2	2	3	1	8	11
- BLESSES LEGERS	0	5	4	2	1	12	24
- TOTAL	0	7	6	5	2	20	36
- DE CYCLOMOTEUR :							
- TUES	0	0	0	0	0	0	0
- BLESSES GRAVES	0	1	1	0	1	3	11
- BLESSES LEGERS	2	9	3	1	3	18	66
- TOTAL	2	10	4	1	4	21	77
- DE BICYCLETTE :							
- TUES	0	0	0	0	0	0	0
- BLESSES GRAVES	0	0	0	0	0	0	0
- BLESSES LEGERS	0	0	0	0	0	0	2
- TOTAL	0	0	0	0	0	0	2
- D'AUTRES VEHICULES :							
- TUES	0	1	0	0	0	1	2
- BLESSES GRAVES	1	0	0	1	5	7	16
- BLESSES LEGERS	0	7	9	1	6	23	102
- TOTAL	1	8	9	2	11	31	120

**ACCIDENTS DE ROULAGE AVEC TUES ET/OU BLESSES** (suite)  
**2. CHIFFRES DETAILLES POUR LE MOIS D'AOUT 2000**

	REGION	REGION FLAMANDE					TOTAL
	BRUXEL - LOISE	ANVERS	BRABANT FLAMAND	LIMBOURG	FLANDRE ORIEN- TALE	FLANDRE OCCIDEN- TALE	
<b>NOMBRE D'ACCIDENTS AVEC :</b>							
- TUES	0	24	9	11	12	19	75
- BLESSES GRAVES	10	103	49	80	103	107	442
- BLESSES LEGERS	165	426	304	273	479	575	2 057
- TOTAL	175	553	362	364	594	701	2 574
<b>NOMBRE DE VICTIMES :</b>							
- TUES	0	27	9	12	12	19	79
- BLESSES GRAVES	11	118	69	101	119	135	542
- BLESSES LEGERS	218	644	431	432	655	808	2 970
- TOTAL	229	789	509	545	786	962	3 591
<b>DONT :</b>							
<b>NOMBRE D'USAGERS DE LA ROUTE :</b>							
- TUES	0	22	7	12	9	17	67
- BLESSES GRAVES	9	98	49	80	101	109	437
- BLESSES LEGERS	172	483	332	313	509	615	2 252
- TOTAL	181	603	388	405	619	741	2 756
<b>NOMBRE DE PASSAGERS :</b>							
- TUES	0	5	2	0	3	2	12
- BLESSES GRAVES	2	20	20	21	18	26	105
- BLESSES LEGERS	46	161	99	119	146	193	718
- TOTAL	48	186	121	140	167	221	835
<b>NOMBRE D'AUTRES VICTIMES :</b>							
- TUES	0	0	0	0	0	0	0
- BLESSES GRAVES	0	0	0	0	0	0	0
- BLESSES LEGERS	0	0	0	0	0	0	0
- TOTAL	0	0	0	0	0	0	0

## ACCIDENTS DE ROULAGE AVEC TUES ET/OU BLESSES (suite)

## 2. CHIFFRES DETAILLES POUR LE MOIS D'AOUT 2000

	REGION WALLONNE						LE ROYAUME
	BRABANT WALLON	HAINAUT	LIEGE	LUXEM- BOURG	NAMUR	TOTAL	
<b>NOMBRE D'ACCIDENTS AVEC :</b>							
- TUES	2	11	7	2	5	27	102
- BLESSES GRAVES	12	69	51	33	51	216	668
- BLESSES LEGERS	93	236	244	61	144	778	3 000
- TOTAL	107	316	302	96	200	1 021	3 770
<b>NOMBRE DE VICTIMES :</b>							
- TUES	2	12	7	2	6	29	108
- BLESSES GRAVES	14	81	64	41	70	270	823
- BLESSES LEGERS	140	343	375	97	248	1 203	4 391
- TOTAL	156	436	446	140	324	1 502	5 322
<b>DONT :</b>							
<b>NOMBRE D'USAGERS DE LA ROUTE :</b>							
- TUES	0	10	6	2	6	24	91
- BLESSES GRAVES	12	70	52	32	47	213	659
- BLESSES LEGERS	96	244	254	66	160	820	3 244
- TOTAL	108	324	312	100	213	1 057	3 994
<b>NOMBRE DE PASSAGERS :</b>							
- TUES	2	2	1	0	0	5	17
- BLESSES GRAVES	2	11	12	9	23	57	164
- BLESSES LEGERS	44	99	121	31	88	383	1 147
- TOTAL	48	112	134	40	111	445	1 328
<b>NOMBRE D'AUTRES VICTIMES :</b>							
- TUES	0	0	0	0	0	0	0
- BLESSES GRAVES	0	0	0	0	0	0	0
- BLESSES LEGERS	0	0	0	0	0	0	0
- TOTAL	0	0	0	0	0	0	0

## ACCIDENTS DE ROULAGE AVEC TUES ET/OU BLESSES (suite)

## 2. CHIFFRES DETAILLES POUR LE MOIS D'AOUT 2000

	REGION	REGION FLAMANDE					TOTAL
	BRUXEL- LOISE	ANVERS	BRABANT FLAMAND	LIMBOURG	FLANDRE ORIEN- TALE	FLANDRE OCCIDEN- TALE	
<b>NOMBRE DE PIETONS :</b>							
- TUES	0	1	0	1	0	2	4
- BLESSES GRAVES	2	10	5	3	8	7	33
- BLESSES LEGERS	36	11	18	11	24	48	112
- TOTAL	38	22	23	15	32	57	149
<b>NOMBRE DE CONDUCTEURS</b>							
- DE VOITURE :							
- TUES	0	11	4	8	1	5	29
- BLESSES GRAVES	2	29	26	33	26	29	143
- BLESSES LEGERS	96	237	157	149	222	199	964
- TOTAL	98	277	187	190	249	233	1 136
- DE MOTOCYCLETTE :							
- TUES	0	3	1	2	3	3	12
- BLESSES GRAVES	3	17	2	10	23	22	74
- BLESSES LEGERS	12	36	28	22	37	41	164
- TOTAL	15	56	31	34	63	66	250
- DE CYCLOMOTEUR :							
- TUES	0	1	0	1	1	3	6
- BLESSES GRAVES	1	8	6	10	16	19	59
- BLESSES LEGERS	13	65	65	48	84	158	420
- TOTAL	14	74	71	59	101	180	485
- DE BICYCLETTE :							
- TUES	0	5	1	0	2	4	12
- BLESSES GRAVES	1	29	8	20	23	25	105
- BLESSES LEGERS	11	100	49	62	117	140	468
- TOTAL	12	134	58	82	142	169	585
<b>NOMBRE D'AUTRES USAGERS DE LA ROUTE :</b>							
- TUES	0	1	1	0	2	0	4
- BLESSES GRAVES	0	5	2	4	5	7	23
- BLESSES LEGERS	4	34	15	21	25	29	124
- TOTAL	4	40	18	25	32	36	151

## ACCIDENTS DE ROULAGE AVEC TUES ET/OU BLESSES (suite)

## 2. CHIFFRES DETAILLES POUR LE MOIS D'AOUT 2000

	REGION WALLONNE						LE ROYAUME
	BRABANT WALLON	HAINAUT	LIEGE	LUXEM- BOURG	NAMUR	TOTAL	
<b>NOMBRE DE PIETONS :</b>							
- TUES	0	3	2	0	0	5	9
- BLESSES GRAVES	3	5	3	2	2	15	50
- BLESSES LEGERS	4	20	21	2	9	56	204
- TOTAL	7	28	26	4	11	76	263
<b>NOMBRE DE CONDUCTEURS</b>							
- DE VOITURE :							
- TUES	0	1	3	0	6	10	39
- BLESSES GRAVES	3	33	28	15	23	102	247
- BLESSES LEGERS	56	121	136	37	92	442	1 502
- TOTAL	59	155	167	52	121	554	1 788
- DE MOTOCYCLETTE :							
- TUES	0	2	0	1	0	3	15
- BLESSES GRAVES	1	8	13	10	11	43	120
- BLESSES LEGERS	14	26	26	8	7	81	257
- TOTAL	15	36	39	19	18	127	392
- DE CYCLOMOTEUR :							
- TUES	0	0	0	1	0	1	7
- BLESSES GRAVES	1	11	2	2	4	20	80
- BLESSES LEGERS	10	39	31	8	21	109	542
- TOTAL	11	50	33	11	25	130	629
- DE BICYCLETTE :							
- TUES	0	3	0	0	0	3	15
- BLESSES GRAVES	3	9	3	2	4	21	127
- BLESSES LEGERS	6	27	25	7	17	82	561
- TOTAL	9	39	28	9	21	106	703
<b>NOMBRE D'AUTRES USAGERS DE LA ROUTE :</b>							
- TUES	0	1	1	0	0	2	6
- BLESSES GRAVES	1	4	3	1	3	12	35
- BLESSES LEGERS	6	11	15	4	14	50	178
- TOTAL	7	16	19	5	17	64	219



**ACCIDENTS DE ROULAGE AVEC TUES ET/OU BLESSES** (suite)  
**2. CHIFFRES DETAILLES POUR LE MOIS D'AOUT 2000**

	REGION	REGION FLAMANDE					TOTAL
	BRUXEL- LOISE	ANVERS	BRABANT FLAMAND	LIMBOURG	FLANDRE ORIEN- TALE	FLANDRE OCCIDEN- TALE	
<b>NOMBRE DE PASSAGERS</b>							
<b>- DE VOITURE :</b>							
- TUES	0	5	1	0	2	2	10
- BLESSES GRAVES	2	14	19	15	7	18	73
- BLESSES LEGERS	37	125	85	95	113	138	556
- TOTAL	39	144	105	110	122	158	639
<b>- DE MOTOCYCLETTE :</b>							
- TUES	0	0	1	0	0	0	1
- BLESSES GRAVES	0	2	0	1	5	4	12
- BLESSES LEGERS	1	4	5	7	9	8	33
- TOTAL	1	6	6	8	14	12	46
<b>- DE CYCLOMOTEUR :</b>							
- TUES	0	0	0	0	0	0	0
- BLESSES GRAVES	0	1	1	4	1	1	8
- BLESSES LEGERS	4	11	5	8	8	22	54
- TOTAL	4	12	6	12	9	23	62
<b>- DE BICYCLETTE :</b>							
- TUES	0	0	0	0	0	0	0
- BLESSES GRAVES	0	0	0	0	0	0	0
- BLESSES LEGERS	0	3	0	0	1	1	5
- TOTAL	0	3	0	0	1	1	5
<b>- D'AUTRES VEHICULES :</b>							
- TUES	0	0	0	0	1	0	1
- BLESSES GRAVES	0	3	0	1	5	3	12
- BLESSES LEGERS	4	18	4	9	15	24	70
- TOTAL	4	21	4	10	21	27	83

## ACCIDENTS DE ROULAGE AVEC TUES ET/OU BLESSES (suite)

## 2. CHIFFRES DETAILLES POUR LE MOIS D'AOUT 2000

	REGION WALLONNE						LE ROYAUME
	BRABANT WALLON	HAINAUT	LIEGE	LUXEM- BOURG	NAMUR	TOTAL	
<b>NOMBRE DE PASSAGERS</b>							
- DE VOITURE :							
- TUES	1	1	0	0	0	2	12
- BLESSES GRAVES	1	9	5	7	22	44	119
- BLESSES LEGERS	39	87	101	27	75	329	922
- TOTAL	41	97	106	34	97	375	1 053
- DE MOTOCYCLETTE :							
- TUES	0	0	0	0	0	0	1
- BLESSES GRAVES	0	0	3	1	0	4	16
- BLESSES LEGERS	1	5	5	2	5	18	52
- TOTAL	1	5	8	3	5	22	69
- DE CYCLOMOTEUR :							
- TUES	1	0	0	0	0	1	1
- BLESSES GRAVES	0	1	2	0	0	3	11
- BLESSES LEGERS	4	4	4	1	1	14	72
- TOTAL	5	5	6	1	1	18	84
- DE BICYCLETTE :							
- TUES	0	0	0	0	0	0	0
- BLESSES GRAVES	0	0	0	0	0	0	0
- BLESSES LEGERS	0	1	0	0	0	1	6
- TOTAL	0	1	0	0	0	1	6
- D'AUTRES VEHICULES :							
- TUES	0	1	1	0	0	2	3
- BLESSES GRAVES	1	1	2	1	1	6	18
- BLESSES LEGERS	0	2	11	1	7	21	95
- TOTAL	1	4	14	2	8	29	116

**ACCIDENTS DE ROULAGE AVEC TUES ET/OU BLESSES** (suite)  
**2. CHIFFRES DETAILLES POUR LE MOIS DE SEPTEMBRE 2000**

	REGION	REGION FLAMANDE					TOTAL
	BRUXEL- LOISE	ANVERS	BRABANT FLAMAND	LIMBOURG	FLANDRE ORIENTALE	FLANDRE OCCIDENTALE	
<b>NOMBRE D'ACCIDENTS AVEC :</b>							
- TUES	5	10	10	13	15	14	62
- BLESSES GRAVES	15	110	65	91	115	91	472
- BLESSES LEGERS	204	569	385	325	607	569	2 455
- TOTAL	224	689	460	429	737	674	2 989
<b>NOMBRE DE VICTIMES :</b>							
- TUES	6	10	12	14	16	15	67
- BLESSES GRAVES	19	123	80	134	136	109	582
- BLESSES LEGERS	272	817	552	496	808	782	3 455
- TOTAL	297	950	644	644	960	906	4 104
<b>DONT :</b>							
<b>NOMBRE D'USAGERS DE LA ROUTE :</b>							
- TUES	4	10	10	11	15	14	60
- BLESSES GRAVES	16	102	65	103	114	96	480
- BLESSES LEGERS	208	633	438	372	659	636	2 738
- TOTAL	228	745	513	486	788	746	3 278
<b>NOMBRE DE PASSAGERS :</b>							
- TUES	2	0	2	3	1	1	7
- BLESSES GRAVES	3	21	15	31	22	13	102
- BLESSES LEGERS	64	184	114	124	149	145	716
- TOTAL	69	205	131	158	172	159	825
<b>NOMBRE D'AUTRES VICTIMES :</b>							
- TUES	0	0	0	0	0	0	0
- BLESSES GRAVES	0	0	0	0	0	0	0
- BLESSES LEGERS	0	0	0	0	0	1	1
- TOTAL	0	0	0	0	0	1	1

**ACCIDENTS DE ROULAGE AVEC TUES ET/OU BLESSES** (suite)  
**2. CHIFFRES DETAILLES POUR LE MOIS DE SEPTEMBRE 2000**

	REGION WALLONNE						LE ROYAUME
	BRABANT WALLON	HAINAUT	LIEGE	LUXEM- BOURG	NAMUR	TOTAL	
<b>NOMBRE D'ACCIDENTS AVEC :</b>							
- TUES	5	11	8	9	15	48	115
- BLESSES GRAVES	15	82	55	35	40	227	714
- BLESSES LEGERS	107	292	266	83	138	886	3 545
- TOTAL	127	385	329	127	193	1 161	4 374
<b>NOMBRE DE VICTIMES :</b>							
- TUES	5	12	8	9	15	49	122
- BLESSES GRAVES	17	102	69	44	60	292	893
- BLESSES LEGERS	152	457	400	139	208	1 356	5 083
- TOTAL	174	571	477	192	283	1 697	6 098
<b>DONT :</b>							
<b>NOMBRE D'USAGERS DE LA ROUTE :</b>							
- TUES	5	11	8	9	12	45	109
- BLESSES GRAVES	16	70	52	31	47	216	712
- BLESSES LEGERS	107	317	288	97	145	954	3 900
- TOTAL	128	398	348	137	204	1 215	4 721
<b>NOMBRE DE PASSAGERS :</b>							
- TUES	0	1	0	0	3	4	13
- BLESSES GRAVES	1	32	17	13	13	76	181
- BLESSES LEGERS	45	140	112	42	63	402	1 182
- TOTAL	46	173	129	55	79	482	1 376
<b>NOMBRE D'AUTRES VICTIMES :</b>							
- TUES	0	0	0	0	0	0	0
- BLESSES GRAVES	0	0	0	0	0	0	0
- BLESSES LEGERS	0	0	0	0	0	0	1
- TOTAL	0	0	0	0	0	0	1

**ACCIDENTS DE ROULAGE AVEC TUES ET/OU BLESSES (suite)**  
**2. CHIFFRES DETAILLES POUR LE MOIS DE SEPTEMBRE 2000**

	REGION	REGION FLAMANDE					TOTAL
	BRUXEL- LOISE	ANVERS	BRABANT FLAMAND	LIMBOURG	FLANDRE ORIENTALE	FLANDRE OCCIDENTALE	
<b>NOMBRE DE PIETONS :</b>							
- TUES	1	2	0	1	1	3	7
- BLESSES GRAVES	4	7	3	3	2	6	21
- BLESSES LEGERS	59	35	22	8	25	31	121
- TOTAL	64	44	25	12	28	40	149
<b>NOMBRE DE CONDUCTEURS</b>							
- DE VOITURE :							
- TUES	1	5	7	6	6	5	29
- BLESSES GRAVES	6	36	23	52	53	45	209
- BLESSES LEGERS	98	295	219	231	266	241	1 252
- TOTAL	105	336	249	289	325	291	1 490
- DE MOTOCYCLETTE :							
- TUES	0	0	1	0	3	1	5
- BLESSES GRAVES	2	16	13	13	15	9	66
- BLESSES LEGERS	14	30	35	10	42	38	155
- TOTAL	16	46	49	23	60	48	226
- DE CYCLOMOTEUR :							
- TUES	2	0	0	0	2	1	3
- BLESSES GRAVES	3	13	11	17	26	18	85
- BLESSES LEGERS	18	90	56	48	154	149	497
- TOTAL	23	103	67	65	182	168	585
- DE BICYCLETTE :							
- TUES	0	3	1	3	2	2	11
- BLESSES GRAVES	1	27	9	12	15	11	74
- BLESSES LEGERS	13	153	77	64	145	141	580
- TOTAL	14	183	87	79	162	154	665
<b>NOMBRE D'AUTRES USAGERS DE LA ROUTE :</b>							
- TUES	0	0	1	1	1	2	5
- BLESSES GRAVES	0	3	6	6	3	7	25
- BLESSES LEGERS	6	30	29	11	27	36	133
- TOTAL	6	33	36	18	31	45	163

**ACCIDENTS DE ROULAGE AVEC TUES ET/OU BLESSES** (suite)  
**2. CHIFFRES DETAILLES POUR LE MOIS DE SEPTEMBRE 2000**

	REGION WALLONNE						LE ROYAUME
	BRABANT WALLON	HAINAUT	LIEGE	LUXEMBOURG	NAMUR	TOTAL	
<b>NOMBRE DE PIETONS :</b>							
- TUES	0	3	1	0	0	4	12
- BLESSES GRAVES	2	5	0	2	0	9	34
- BLESSES LEGERS	8	20	17	1	12	58	238
- TOTAL	10	28	18	3	12	71	284
<b>NOMBRE DE CONDUCTEURS</b>							
<b>- DE VOITURE :</b>							
- TUES	4	4	4	7	10	29	59
- BLESSES GRAVES	7	47	20	15	33	122	337
- BLESSES LEGERS	62	189	170	72	83	576	1 926
- TOTAL	73	240	194	94	126	727	2 322
<b>- DE MOTOCYCLETTE :</b>							
- TUES	1	1	2	1	2	7	12
- BLESSES GRAVES	3	6	14	7	7	37	105
- BLESSES LEGERS	8	17	25	5	9	64	233
- TOTAL	12	24	41	13	18	108	350
<b>- DE CYCLOMOTEUR :</b>							
- TUES	0	1	0	1	0	2	7
- BLESSES GRAVES	2	5	10	5	3	25	113
- BLESSES LEGERS	18	58	40	12	31	159	674
- TOTAL	20	64	50	18	34	186	794
<b>- DE BICYCLETTE :</b>							
- TUES	0	2	0	0	0	2	13
- BLESSES GRAVES	1	3	5	1	2	12	87
- BLESSES LEGERS	6	24	19	4	3	56	649
- TOTAL	7	29	24	5	5	70	749
<b>NOMBRE D'AUTRES USAGERS DE LA ROUTE :</b>							
- TUES	0	0	1	0	0	1	6
- BLESSES GRAVES	1	4	3	1	2	11	36
- BLESSES LEGERS	5	9	17	3	7	41	180
- TOTAL	6	13	21	4	9	53	222

**ACCIDENTS DE ROULAGE AVEC TUES ET/OU BLESSES** (suite)  
**2. CHIFFRES DETAILLES POUR LE MOIS DE SEPTEMBRE 2000**

	REGION	REGION FLAMANDE					TOTAL
	BRUXEL- LOISE	ANVERS	BRABANT FLAMAND	LIMBOURG	FLANDRE ORIENTALE	FLANDRE OCCIDENTALE	
<b>NOMBRE DE PASSAGERS</b>							
<b>- DE VOITURE :</b>							
- TUES	2	0	1	2	0	0	3
- BLESSES GRAVES	3	16	13	24	14	9	76
- BLESSES LEGERS	52	159	99	110	122	112	602
- TOTAL	57	175	113	136	136	121	681
<b>- DE MOTOCYCLETTE :</b>							
- TUES	0	0	0	0	0	0	0
- BLESSES GRAVES	0	0	1	1	1	0	3
- BLESSES LEGERS	2	2	2	2	3	4	13
- TOTAL	2	2	3	3	4	4	16
<b>- DE CYCLOMOTEUR :</b>							
- TUES	0	0	0	0	1	0	1
- BLESSES GRAVES	0	0	0	4	2	0	6
- BLESSES LEGERS	3	6	8	9	12	13	48
- TOTAL	3	6	8	13	15	13	55
<b>- DE BICYCLETTE :</b>							
- TUES	0	0	1	0	0	1	2
- BLESSES GRAVES	0	0	0	0	0	0	0
- BLESSES LEGERS	1	2	0	0	3	0	5
- TOTAL	1	2	1	0	3	1	7
<b>- D'AUTRES VEHICULES :</b>							
- TUES	0	0	0	1	0	0	1
- BLESSES GRAVES	0	5	1	2	5	4	17
- BLESSES LEGERS	6	15	5	3	9	16	48
- TOTAL	6	20	6	6	14	20	66

**ACCIDENTS DE ROULAGE AVEC TUES ET/OU BLESSES** (suite)  
**2. CHIFFRES DETAILLES POUR LE MOIS DE SEPTEMBRE 2000**

	REGION WALLONNE						LE ROYAUME
	BRABANT WALLON	HAINAUT	LIEGE	LUXEM- BOURG	NAMUR	TOTAL	
<b>NOMBRE DE PASSAGERS</b>							
<b>- DE VOITURE :</b>							
- TUES	0	1	0	0	3	4	9
- BLESSES GRAVES	1	23	11	11	11	57	136
- BLESSES LEGERS	37	114	87	41	51	330	984
- TOTAL	38	138	98	52	65	391	1 129
<b>- DE MOTOCYCLETTE :</b>							
- TUES	0	0	0	0	0	0	0
- BLESSES GRAVES	0	2	1	1	1	5	8
- BLESSES LEGERS	2	8	5	0	2	17	32
- TOTAL	2	10	6	1	3	22	40
<b>- DE CYCLOMOTEUR :</b>							
- TUES	0	0	0	0	0	0	1
- BLESSES GRAVES	0	3	4	0	0	7	13
- BLESSES LEGERS	1	12	9	0	6	28	79
- TOTAL	1	15	13	0	6	35	93
<b>- DE BICYCLETTE :</b>							
- TUES	0	0	0	0	0	0	2
- BLESSES GRAVES	0	0	0	0	0	0	0
- BLESSES LEGERS	1	1	0	0	0	2	8
- TOTAL	1	1	0	0	0	2	10
<b>- D'AUTRES VEHICULES :</b>							
- TUES	0	0	0	0	0	0	1
- BLESSES GRAVES	0	4	1	1	1	7	24
- BLESSES LEGERS	4	5	11	1	4	25	79
- TOTAL	4	9	12	2	5	32	104



## ACCIDENTS DE ROULAGE AVEC TUES ET/OU BLESSES (suite)

## 2. CHIFFRES DETAILLES POUR LE MOIS D'OCTOBRE 2000

	REGION	REGION FLAMANDE					TOTAL
	BRUXEL - LOISE	ANVERS	BRABANT FLAMAND	LIMBOURG	FLANDRE ORIEN- TALE	FLANDRE OCCIDEN- TALE	
<b>NOMBRE D'ACCIDENTS AVEC :</b>							
- TUES	5	17	11	17	14	15	74
- BLESSES GRAVES	13	127	49	90	102	86	454
- BLESSES LEGERS	191	530	455	373	664	536	2 558
- TOTAL	209	674	515	480	780	637	3 086
<b>NOMBRE DE VICTIMES :</b>							
- TUES	5	18	12	17	15	19	81
- BLESSES GRAVES	19	148	59	109	113	106	535
- BLESSES LEGERS	273	781	662	599	855	737	3 634
- TOTAL	297	947	733	725	983	862	4 250
<b>DONT :</b>							
<b>NOMBRE D'USAGERS DE LA ROUTE :</b>							
- TUES	4	17	10	16	12	11	66
- BLESSES GRAVES	14	119	48	91	103	78	439
- BLESSES LEGERS	208	609	515	446	699	584	2 853
- TOTAL	226	745	573	553	814	673	3 358
<b>NOMBRE DE PASSAGERS :</b>							
- TUES	1	1	2	1	3	8	15
- BLESSES GRAVES	5	29	11	18	10	28	96
- BLESSES LEGERS	65	172	147	153	156	153	781
- TOTAL	71	202	160	172	169	189	892
<b>NOMBRE D'AUTRES VICTIMES :</b>							
- TUES	0	0	0	0	0	0	0
- BLESSES GRAVES	0	0	0	0	0	0	0
- BLESSES LEGERS	0	0	0	0	0	0	0
- TOTAL	0	0	0	0	0	0	0

**ACCIDENTS DE ROULAGE AVEC TUES ET/OU BLESSES (suite)**  
**2. CHIFFRES DETAILLES POUR LE MOIS D'OCTOBRE 2000**

	REGION WALLONNE						LE ROYAUME
	BRABANT WALLON	HAINAUT	LIEGE	LUXEM- BOURG	NAMUR	TOTAL	
<b>NOMBRE D'ACCIDENTS AVEC :</b>							
- TUES	4	19	9	6	6	44	123
- BLESSES GRAVES	16	79	61	35	50	241	708
- BLESSES LEGERS	109	345	255	68	140	917	3 666
- TOTAL	129	443	325	109	196	1 202	4 497
<b>NOMBRE DE VICTIMES :</b>							
- TUES	4	21	10	6	7	48	134
- BLESSES GRAVES	21	101	70	40	69	301	855
- BLESSES LEGERS	169	524	400	107	207	1 407	5 314
- TOTAL	194	646	480	153	283	1 756	6 303
<b>DONT :</b>							
<b>NOMBRE D'USAGERS DE LA ROUTE :</b>							
- TUES	4	16	8	6	5	39	109
- BLESSES GRAVES	13	78	56	31	47	225	678
- BLESSES LEGERS	122	374	280	79	160	1 015	4 076
- TOTAL	139	468	344	116	212	1 279	4 863
<b>NOMBRE DE PASSAGERS :</b>							
- TUES	0	5	2	0	2	9	25
- BLESSES GRAVES	8	23	14	9	22	76	177
- BLESSES LEGERS	47	150	120	28	47	392	1 238
- TOTAL	55	178	136	37	71	477	1 440
<b>NOMBRE D'AUTRES VICTIMES :</b>							
- TUES	0	0	0	0	0	0	0
- BLESSES GRAVES	0	0	0	0	0	0	0
- BLESSES LEGERS	0	0	0	0	0	0	0
- TOTAL	0	0	0	0	0	0	0

## ACCIDENTS DE ROULAGE AVEC TUES ET/OU BLESSES (suite)

## 2. CHIFFRES DETAILLES POUR LE MOIS D'OCTOBRE 2000

	REGION	REGION FLAMANDE					TOTAL
	BRUXEL - LOISE	ANVERS	BRABANT FLAMAND	LIMBOURG	FLANDRE ORIEN- TALE	FLANDRE OCCIDEN- TALE	
<b>NOMBRE DE PIETONS :</b>							
- TUES	2	3	1	0	1	0	5
- BLESSES GRAVES	5	4	4	3	5	5	21
- BLESSES LEGRS	50	20	19	17	34	32	122
- TOTAL	57	27	24	20	40	37	148
<b>NOMBRE DE CONDUCTEURS</b>							
- DE VOITURE :							
- TUES	1	10	7	6	6	8	37
- BLESSES GRAVES	7	60	26	52	48	47	233
- BLESSES LEGRS	117	349	303	284	333	249	1 518
- TOTAL	125	419	336	342	387	304	1 788
- DE MOTOCYCLETTE :							
- TUES	1	0	0	2	0	0	2
- BLESSES GRAVES	1	6	2	3	8	5	24
- BLESSES LEGRS	12	22	30	16	47	20	135
- TOTAL	14	28	32	21	55	25	161
- DE CYCLOMOTEUR :							
- TUES	0	1	0	1	0	0	2
- BLESSES GRAVES	0	19	6	13	23	9	70
- BLESSES LEGRS	15	78	59	47	142	143	469
- TOTAL	15	98	65	61	165	152	541
- DE BICYCLETTE :							
- TUES	0	3	1	4	4	2	14
- BLESSES GRAVES	0	18	5	18	14	9	64
- BLESSES LEGRS	11	106	75	60	103	105	449
- TOTAL	11	127	81	82	121	116	527
<b>NOMBRE D'AUTRES USAGERS DE LA ROUTE :</b>							
- TUES	0	0	1	3	1	1	6
- BLESSES GRAVES	1	12	5	2	5	3	27
- BLESSES LEGRS	3	34	29	22	40	35	160
- TOTAL	4	46	35	27	46	39	193

## ACCIDENTS DE ROULAGE AVEC TUES ET/OU BLESSES (suite)

## 2. CHIFFRES DETAILLES POUR LE MOIS D'OCTOBRE 2000

	REGION WALLONNE						LE ROYAUME
	BRABANT WALLON	HAINAUT	LIEGE	LUXEM- BOURG	NAMUR	TOTAL	
<b>NOMBRE DE PIETONS :</b>							
- TUES	0	3	0	1	0	4	11
- BLESSES GRAVES	0	5	2	4	2	13	39
- BLESSES LEGERS	11	34	21	8	17	91	263
- TOTAL	11	42	23	13	19	108	313
<b>NOMBRE DE CONDUCTEURS</b>							
- DE VOITURE :							
- TUES	2	13	7	4	5	31	69
- BLESSES GRAVES	8	47	30	21	32	138	378
- BLESSES LEGERS	75	239	191	55	99	659	2 294
- TOTAL	85	299	228	80	136	828	2 741
- DE MOTOCYCLETTE :							
- TUES	1	0	1	0	0	2	5
- BLESSES GRAVES	0	9	8	1	3	21	46
- BLESSES LEGERS	10	19	10	3	6	48	195
- TOTAL	11	28	19	4	9	71	246
- DE CYCLOMOTEUR :							
- TUES	1	0	0	1	0	2	4
- BLESSES GRAVES	4	11	8	3	5	31	101
- BLESSES LEGERS	19	58	35	5	22	139	623
- TOTAL	24	69	43	9	27	172	728
- DE BICYCLETTE :							
- TUES	0	0	0	0	0	0	14
- BLESSES GRAVES	0	1	4	2	1	8	72
- BLESSES LEGERS	3	10	13	2	5	33	493
- TOTAL	3	11	17	4	6	41	579
<b>NOMBRE D'AUTRES USAGERS DE LA ROUTE :</b>							
- TUES	0	0	0	0	0	0	6
- BLESSES GRAVES	1	5	4	0	4	14	42
- BLESSES LEGERS	4	14	10	6	11	45	208
- TOTAL	5	19	14	6	15	59	256

## ACCIDENTS DE ROULAGE AVEC TUES ET/OU BLESSES (suite)

## 2. CHIFFRES DETAILLES POUR LE MOIS D'OCTOBRE 2000

	REGION	REGION FLAMANDE					TOTAL
	BRUXEL- LOISE	ANVERS	BRABANT FLAMAND	LIMBOURG	FLANDRE ORIEN- TALE	FLANDRE OCCIDEN- TALE	
<b>NOMBRE DE PASSAGERS</b>							
<b>- DE VOITURE :</b>							
- TUES	1	1	2	1	2	8	14
- BLESSES GRAVES	5	23	9	17	9	24	82
- BLESSES LEGERS	58	153	130	134	129	137	683
- TOTAL	64	177	141	152	140	169	779
<b>- DE MOTOCYCLETTE :</b>							
- TUES	0	0	0	0	0	0	0
- BLESSES GRAVES	0	1	0	0	0	0	1
- BLESSES LEGERS	0	0	1	2	4	2	9
- TOTAL	0	1	1	2	4	2	10
<b>- DE CYCLOMOTEUR :</b>							
- TUES	0	0	0	0	1	0	1
- BLESSES GRAVES	0	3	0	0	0	2	5
- BLESSES LEGERS	4	6	8	8	12	5	39
- TOTAL	4	9	8	8	13	7	45
<b>- DE BICYCLETTE :</b>							
- TUES	0	0	0	0	0	0	0
- BLESSES GRAVES	0	0	0	0	0	0	0
- BLESSES LEGERS	0	1	0	0	1	1	3
- TOTAL	0	1	0	0	1	1	3
<b>- D'AUTRES VEHICULES :</b>							
- TUES	0	0	0	0	0	0	0
- BLESSES GRAVES	0	2	2	1	1	2	8
- BLESSES LEGERS	3	12	8	9	10	8	47
- TOTAL	3	14	10	10	11	10	55

## ACCIDENTS DE ROULAGE AVEC TUES ET/OU BLESSES (suite)

## 2. CHIFFRES DETAILLES POUR LE MOIS D'OCTOBRE 2000

	REGION WALLONNE						LE ROYAUME
	BRABANT WALLON	HAINAUT	LIEGE	LUXEM- BOURG	NAMUR	TOTAL	
<b>NOMBRE DE PASSAGERS</b>							
- DE VOITURE :							
- TUES	0	4	2	0	2	8	23
- BLESSES GRAVES	8	17	14	8	18	65	152
- BLESSES LEGERS	40	121	109	25	46	341	1 082
- TOTAL	48	142	125	33	66	414	1 257
- DE MOTOCYCLETTE :							
- TUES	0	0	0	0	0	0	0
- BLESSES GRAVES	0	2	0	0	0	2	3
- BLESSES LEGERS	3	2	1	0	0	6	15
- TOTAL	3	4	1	0	0	8	18
- DE CYCLOMOTEUR :							
- TUES	0	1	0	0	0	1	2
- BLESSES GRAVES	0	2	0	1	3	6	11
- BLESSES LEGERS	1	15	6	0	0	22	65
- TOTAL	1	18	6	1	3	29	78
- DE BICYCLETTE :							
- TUES	0	0	0	0	0	0	0
- BLESSES GRAVES	0	0	0	0	0	0	0
- BLESSES LEGERS	0	0	0	0	0	0	3
- TOTAL	0	0	0	0	0	0	3
- D'AUTRES VEHICULES :							
- TUES	0	0	0	0	0	0	0
- BLESSES GRAVES	0	2	0	0	1	3	11
- BLESSES LEGERS	3	12	4	3	1	23	73
- TOTAL	3	14	4	3	2	26	84

**ACCIDENTS DE ROULAGE AVEC TUES ET/OU BLESSES** (suite)  
**2. CHIFFRES DETAILLES POUR LE MOIS DE NOVEMBRE 2000**

	REGION	REGION FLAMANDE					TOTAL
	BRUXEL- LOISE	ANVERS	BRABANT FLAMAND	LIMBOURG	FLANDRE ORIEN- TALE	FLANDRE OCCIDEN- TALE	
<b>NOMBRE D'ACCIDENTS AVEC :</b>							
- TUES	3	18	5	9	28	14	74
- BLESSES GRAVES	15	101	43	82	82	88	396
- BLESSES LEGERS	234	496	365	322	498	481	2 162
- TOTAL	252	615	413	413	608	583	2 632
<b>NOMBRE DE VICTIMES :</b>							
- TUES	3	19	9	9	32	15	84
- BLESSES GRAVES	16	123	55	102	112	103	495
- BLESSES LEGERS	309	731	515	527	698	631	3 102
- TOTAL	328	873	579	638	842	749	3 681
<b>DONT :</b>							
<b>NOMBRE D'USAGERS DE LA ROUTE :</b>							
- TUES	3	17	6	9	24	13	69
- BLESSES GRAVES	13	99	47	79	81	78	384
- BLESSES LEGERS	231	548	410	396	538	511	2 403
- TOTAL	247	664	463	484	643	602	2 856
<b>NOMBRE DE PASSAGERS :</b>							
- TUES	0	2	3	0	8	2	15
- BLESSES GRAVES	3	24	8	23	31	25	111
- BLESSES LEGERS	78	183	105	131	159	120	698
- TOTAL	81	209	116	154	198	147	824
<b>NOMBRE D'AUTRES VICTIMES :</b>							
- TUES	0	0	0	0	0	0	0
- BLESSES GRAVES	0	0	0	0	0	0	0
- BLESSES LEGERS	0	0	0	0	1	0	1
- TOTAL	0	0	0	0	1	0	1

**ACCIDENTS DE ROULAGE AVEC TUES ET/OU BLESSES** (suite)  
**2. CHIFFRES DETAILLES POUR LE MOIS DE NOVEMBRE 2000**

	REGION WALLONNE						LE ROYAUME
	BRABANT WALLON	HAINAUT	LIEGE	LUXEM- BOURG	NAMUR	TOTAL	
<b>NOMBRE D'ACCIDENTS AVEC :</b>							
- TUES	6	17	13	5	9	50	127
- BLESSES GRAVES	5	88	43	31	46	213	624
- BLESSES LEGERS	79	279	244	66	130	798	3 194
- TOTAL	90	384	300	102	185	1 061	3 945
<b>NOMBRE DE VICTIMES :</b>							
- TUES	7	18	17	5	10	57	144
- BLESSES GRAVES	7	104	64	39	63	277	788
- BLESSES LEGERS	112	429	372	113	212	1 238	4 649
- TOTAL	126	551	453	157	285	1 572	5 581
<b>DONT :</b>							
<b>NOMBRE D'USAGERS DE LA ROUTE :</b>							
- TUES	6	15	10	5	9	45	117
- BLESSES GRAVES	5	82	46	30	44	207	604
- BLESSES LEGERS	79	309	268	74	158	888	3 522
- TOTAL	90	406	324	109	211	1 140	4 243
<b>NOMBRE DE PASSAGERS :</b>							
- TUES	1	3	7	0	1	12	27
- BLESSES GRAVES	2	22	18	9	19	70	184
- BLESSES LEGERS	33	120	104	39	54	350	1 126
- TOTAL	36	145	129	48	74	432	1 337
<b>NOMBRE D'AUTRES VICTIMES :</b>							
- TUES	0	0	0	0	0	0	0
- BLESSES GRAVES	0	0	0	0	0	0	0
- BLESSES LEGERS	0	0	0	0	0	0	1
- TOTAL	0	0	0	0	0	0	1



**ACCIDENTS DE ROULAGE AVEC TUES ET/OU BLESSES** (suite)  
**2. CHIFFRES DETAILLES POUR LE MOIS DE NOVEMBRE 2000**

	REGION	REGION FLAMANDE					TOTAL
	BRUXEL- LOISE	ANVERS	BRABANT FLAMAND	LIMBOURG	FLANDRE ORIENTALE	FLANDRE OCCIDENTALE	
<b>NOMBRE DE PIETONS :</b>							
- TUES	1	3	1	2	3	1	10
- BLESSES GRAVES	5	6	2	7	5	5	25
- BLESSES LEGERS	65	24	31	12	22	27	116
- TOTAL	71	33	34	21	30	33	151
<b>NOMBRE DE CONDUCTEURS</b>							
- DE VOITURE :							
- TUES	0	8	4	6	14	6	38
- BLESSES GRAVES	4	50	33	51	47	33	214
- BLESSES LEGERS	119	304	230	278	307	232	1 351
- TOTAL	123	362	267	335	368	271	1 603
- DE MOTOCYCLETTE :							
- TUES	2	0	0	0	2	0	2
- BLESSES GRAVES	4	4	3	1	4	4	16
- BLESSES LEGERS	12	18	17	4	19	17	75
- TOTAL	18	22	20	5	25	21	93
- DE CYCLOMOTEUR :							
- TUES	0	1	0	1	1	0	3
- BLESSES GRAVES	0	14	2	3	12	19	50
- BLESSES LEGERS	18	70	52	39	100	123	384
- TOTAL	18	85	54	43	113	142	437
- DE BICYCLETTE :							
- TUES	0	4	0	0	4	3	11
- BLESSES GRAVES	0	21	4	13	8	15	61
- BLESSES LEGERS	11	99	53	44	64	92	352
- TOTAL	11	124	57	57	76	110	424
<b>NOMBRE D'AUTRES USAGERS DE LA ROUTE :</b>							
- TUES	0	1	1	0	0	3	5
- BLESSES GRAVES	0	4	3	4	5	2	18
- BLESSES LEGERS	6	33	27	19	26	20	125
- TOTAL	6	38	31	23	31	25	148

**ACCIDENTS DE ROULAGE AVEC TUES ET/OU BLESSES** (suite)  
**2. CHIFFRES DETAILLES POUR LE MOIS DE NOVEMBRE 2000**

	REGION WALLONNE						LE ROYAUME
	BRABANT WALLON	HAINAUT	LIEGE	LUXEM- BOURG	NAMUR	TOTAL	
<b>NOMBRE DE PIETONS :</b>							
- TUES	0	1	2	0	2	5	16
- BLESSES GRAVES	1	9	4	1	5	20	50
- BLESSES LEGERS	7	24	33	0	22	86	267
- TOTAL	8	34	39	1	29	111	333
<b>NOMBRE DE CONDUCTEURS</b>							
- DE VOITURE :							
- TUES	4	8	8	5	6	31	69
- BLESSES GRAVES	4	52	31	25	29	141	359
- BLESSES LEGERS	47	206	182	64	106	605	2 075
- TOTAL	55	266	221	94	141	777	2 503
- DE MOTOCYCLETTE :							
- TUES	0	1	0	0	1	2	6
- BLESSES GRAVES	0	3	3	1	1	8	28
- BLESSES LEGERS	2	12	5	1	4	24	111
- TOTAL	2	16	8	2	6	34	145
- DE CYCLOMOTEUR :							
- TUES	1	4	0	0	0	5	8
- BLESSES GRAVES	0	10	5	2	7	24	74
- BLESSES LEGERS	12	41	34	4	17	108	510
- TOTAL	13	55	39	6	24	137	592
- DE BICYCLETTE :							
- TUES	0	0	0	0	0	0	11
- BLESSES GRAVES	0	2	1	0	2	5	66
- BLESSES LEGERS	3	15	6	1	0	25	388
- TOTAL	3	17	7	1	2	30	465
<b>NOMBRE D'AUTRES USAGERS DE LA ROUTE :</b>							
- TUES	1	1	0	0	0	2	7
- BLESSES GRAVES	0	6	2	1	0	9	27
- BLESSES LEGERS	8	11	8	4	9	40	171
- TOTAL	9	18	10	5	9	51	205

## ACCIDENTS DE ROULAGE AVEC TUES ET/OU BLESSES (suite)

## 2. CHIFFRES DETAILLES POUR LE MOIS DE NOVEMBRE 2000

	REGION	REGION FLAMANDE					TOTAL
	BRUXEL- LOISE	ANVERS	BRABANT FLAMAND	LIMBOURG	FLANDRE ORIEN- TALE	FLANDRE OCCIDEN- TALE	
<b>NOMBRE DE PASSAGERS</b>							
<b>- DE VOITURE :</b>							
- TUES	0	2	3	0	8	1	14
- BLESSES GRAVES	2	21	8	19	23	21	92
- BLESSES LEGERS	71	160	91	118	138	110	617
- TOTAL	73	183	102	137	169	132	723
<b>- DE MOTOCYCLETTE :</b>							
- TUES	0	0	0	0	0	0	0
- BLESSES GRAVES	0	0	0	1	2	0	3
- BLESSES LEGERS	2	2	0	0	1	0	3
- TOTAL	2	2	0	1	3	0	6
<b>- DE CYCLOMOTEUR :</b>							
- TUES	0	0	0	0	0	0	0
- BLESSES GRAVES	1	1	0	1	2	2	6
- BLESSES LEGERS	2	5	5	0	9	9	28
- TOTAL	3	6	5	1	11	11	34
<b>- DE BICYCLETTE :</b>							
- TUES	0	0	0	0	0	0	0
- BLESSES GRAVES	0	0	0	0	0	1	1
- BLESSES LEGERS	1	1	1	3	2	1	8
- TOTAL	1	1	1	3	2	2	9
<b>- D'AUTRES VEHICULES :</b>							
- TUES	0	0	0	0	0	1	1
- BLESSES GRAVES	0	2	0	2	4	1	9
- BLESSES LEGERS	2	15	8	10	9	0	42
- TOTAL	2	17	8	12	13	2	52

**ACCIDENTS DE ROULAGE AVEC TUES ET/OU BLESSES** (suite)  
**2. CHIFFRES DETAILLES POUR LE MOIS DE NOVEMBRE 2000**

	REGION WALLONNE						LE ROYAUME
	BRABANT WALLON	HAINAUT	LIEGE	LUXEMBOURG	NAMUR	TOTAL	
<b>NOMBRE DE PASSAGERS</b>							
<b>- DE VOITURE :</b>							
- TUES	0	2	7	0	1	10	24
- BLESSES GRAVES	2	18	15	9	14	58	152
- BLESSES LEGERS	28	101	94	37	43	303	991
- TOTAL	30	121	116	46	58	371	1 167
<b>- DE MOTOCYCLETTE :</b>							
- TUES	0	0	0	0	0	0	0
- BLESSES GRAVES	0	0	0	0	0	0	3
- BLESSES LEGERS	0	0	0	1	0	1	6
- TOTAL	0	0	0	1	0	1	9
<b>- DE CYCLOMOTEUR :</b>							
- TUES	0	0	0	0	0	0	0
- BLESSES GRAVES	0	1	0	0	1	2	9
- BLESSES LEGERS	0	12	5	0	3	20	50
- TOTAL	0	13	5	0	4	22	59
<b>- DE BICYCLETTE :</b>							
- TUES	0	0	0	0	0	0	0
- BLESSES GRAVES	0	0	0	0	0	0	1
- BLESSES LEGERS	0	0	1	0	0	1	10
- TOTAL	0	0	1	0	0	1	11
<b>- D'AUTRES VEHICULES :</b>							
- TUES	1	1	0	0	0	2	3
- BLESSES GRAVES	0	3	3	0	4	10	19
- BLESSES LEGERS	5	7	4	1	8	25	69
- TOTAL	6	11	7	1	12	37	91

## ACCIDENTS DE ROULAGE AVEC TUES ET/OU BLESSES (suite)

## 2. CHIFFRES DETAILLES POUR LE MOIS DE DECEMBRE 2000

	REGION	REGION FLAMANDE					TOTAL
	BRUXEL- LOISE	ANVERS	BRABANT FLAMAND	LIMBOURG	FLANDRE ORIENTALE	FLANDRE OCCIDENTALE	
<b>NOMBRE D'ACCIDENTS AVEC :</b>							
- TUES	3	10	6	13	12	14	55
- BLESSES GRAVES	23	105	54	70	77	101	407
- BLESSES LEGERS	215	520	320	315	514	473	2 142
- TOTAL	241	635	380	398	603	588	2 604
<b>NOMBRE DE VICTIMES :</b>							
- TUES	3	11	7	14	13	14	59
- BLESSES GRAVES	24	118	65	97	91	119	490
- BLESSES LEGERS	299	801	475	514	695	657	3 142
- TOTAL	326	930	547	625	799	790	3 691
<b>DONT :</b>							
<b>NOMBRE D'USAGERS DE LA ROUTE :</b>							
- TUES	3	10	5	9	10	12	46
- BLESSES GRAVES	22	94	52	76	75	97	394
- BLESSES LEGERS	225	598	355	367	536	520	2 376
- TOTAL	250	702	412	452	621	629	2 816
<b>NOMBRE DE PASSAGERS :</b>							
- TUES	0	1	2	5	3	2	13
- BLESSES GRAVES	2	24	13	21	16	22	96
- BLESSES LEGERS	74	203	120	147	158	137	765
- TOTAL	76	228	135	173	177	161	874
<b>NOMBRE D'AUTRES VICTIMES :</b>							
- TUES	0	0	0	0	0	0	0
- BLESSES GRAVES	0	0	0	0	0	0	0
- BLESSES LEGERS	0	0	0	0	1	0	1
- TOTAL	0	0	0	0	1	0	1

**ACCIDENTS DE ROULAGE AVEC TUES ET/OU BLESSES** (suite)  
**2. CHIFFRES DETAILLES POUR LE MOIS DE DECEMBRE 2000**

	REGION WALLONNE						LE ROYAUME
	BRABANT WALLON	HAINAUT	LIEGE	LUXEM- BOURG	NAMUR	TOTAL	
<b>NOMBRE D'ACCIDENTS AVEC :</b>							
- TUES	4	14	20	11	10	59	117
- BLESSES GRAVES	13	79	42	20	32	186	616
- BLESSES LEGERS	92	302	221	49	108	772	3 129
- TOTAL	109	395	283	80	150	1 017	3 862
<b>NOMBRE DE VICTIMES :</b>							
- TUES	4	14	21	12	12	63	125
- BLESSES GRAVES	17	91	50	28	41	227	741
- BLESSES LEGERS	127	478	340	82	157	1 184	4 625
- TOTAL	148	583	411	122	210	1 474	5 491
<b>DONT :</b>							
<b>NOMBRE D'USAGERS DE LA ROUTE :</b>							
- TUES	3	13	18	10	8	52	101
- BLESSES GRAVES	11	81	38	22	31	183	599
- BLESSES LEGERS	98	331	234	49	120	832	3 433
- TOTAL	112	425	290	81	159	1 067	4 133
<b>NOMBRE DE PASSAGERS :</b>							
- TUES	1	1	3	2	4	11	24
- BLESSES GRAVES	6	10	12	6	10	44	142
- BLESSES LEGERS	29	145	106	33	37	350	1 189
- TOTAL	36	156	121	41	51	405	1 355
<b>NOMBRE D'AUTRES VICTIMES :</b>							
- TUES	0	0	0	0	0	0	0
- BLESSES GRAVES	0	0	0	0	0	0	0
- BLESSES LEGERS	0	2	0	0	0	2	3
- TOTAL	0	2	0	0	0	2	3

**ACCIDENTS DE ROULAGE AVEC TUES ET/OU BLESSES** (suite)  
**2. CHIFFRES DETAILLES POUR LE MOIS DE DECEMBRE 2000**

	REGION	REGION FLAMANDE					TOTAL
	BRUXEL- LOISE	ANVERS	BRABANT FLAMAND	LIMBOURG	FLANDRE ORIENTALE	FLANDRE OCCIDENTALE	
<b>NOMBRE DE PIETONS :</b>							
- TUES	1	0	0	2	1	3	6
- BLESSES GRAVES	15	7	5	5	11	7	35
- BLESSES LEGERS	55	27	15	20	31	28	121
- TOTAL	71	34	20	27	43	38	162
<b>NOMBRE DE CONDUCTEURS</b>							
- DE VOITURE :							
- TUES	2	6	3	3	6	5	23
- BLESSES GRAVES	4	49	24	48	37	55	213
- BLESSES LEGERS	143	360	230	252	300	247	1 389
- TOTAL	149	415	257	303	343	307	1 625
- DE MOTOCYCLETTE :							
- TUES	0	0	0	1	0	0	1
- BLESSES GRAVES	2	3	5	2	3	5	18
- BLESSES LEGERS	6	23	9	2	20	13	67
- TOTAL	8	26	14	5	23	18	86
- DE CYCLOMOTEUR :							
- TUES	0	1	2	0	0	0	3
- BLESSES GRAVES	1	13	8	9	11	15	56
- BLESSES LEGERS	15	72	46	39	89	127	373
- TOTAL	16	86	56	48	100	142	432
- DE BICYCLETTE :							
- TUES	0	2	0	1	1	3	7
- BLESSES GRAVES	0	18	8	6	9	12	53
- BLESSES LEGERS	3	72	32	41	66	77	288
- TOTAL	3	92	40	48	76	92	348
<b>NOMBRE D'AUTRES USAGERS DE LA ROUTE :</b>							
- TUES	0	1	0	2	2	1	6
- BLESSES GRAVES	0	4	2	6	4	3	19
- BLESSES LEGERS	3	44	23	13	30	28	138
- TOTAL	3	49	25	21	36	32	163

## ACCIDENTS DE ROULAGE AVEC TUES ET/OU BLESSES (suite)

## 2. CHIFFRES DETAILLES POUR LE MOIS DE DECEMBRE 2000

	REGION WALLONNE						LE ROYAUME
	BRABANT WALLON	HAINAUT	LIEGE	LUXEM- BOURG	NAMUR	TOTAL	
<b>NOMBRE DE PIETONS :</b>							
- TUES	0	2	3	0	2	7	14
- BLESSES GRAVES	4	19	6	3	1	33	83
- BLESSES LEGERS	13	46	17	3	13	92	268
- TOTAL	17	67	26	6	16	132	365
<b>NOMBRE DE CONDUCTEURS</b>							
- DE VOITURE :							
- TUES	3	8	11	10	6	38	63
- BLESSES GRAVES	5	43	25	15	26	114	331
- BLESSES LEGERS	67	221	164	34	80	566	2 098
- TOTAL	75	272	200	59	112	718	2 492
- DE MOTOCYCLETTE :							
- TUES	0	0	1	0	0	1	2
- BLESSES GRAVES	0	3	1	0	0	4	24
- BLESSES LEGERS	4	6	6	1	1	18	91
- TOTAL	4	9	8	1	1	23	117
- DE CYCLOMOTEUR :							
- TUES	0	2	3	0	0	5	8
- BLESSES GRAVES	2	9	3	2	1	17	74
- BLESSES LEGERS	3	33	27	4	19	86	474
- TOTAL	5	44	33	6	20	108	556
- DE BICYCLETTE :							
- TUES	0	1	0	0	0	1	8
- BLESSES GRAVES	0	1	2	1	0	4	57
- BLESSES LEGERS	5	11	8	1	3	28	319
- TOTAL	5	13	10	2	3	33	384
<b>NOMBRE D'AUTRES USAGERS DE LA ROUTE :</b>							
- TUES	0	0	0	0	0	0	6
- BLESSES GRAVES	0	6	1	1	3	11	30
- BLESSES LEGERS	6	14	12	6	4	42	183
- TOTAL	6	20	13	7	7	53	219



**ACCIDENTS DE ROULAGE AVEC TUES ET/OU BLESSES** (suite)  
**2. CHIFFRES DETAILLES POUR LE MOIS DE DECEMBRE 2000**

	REGION	REGION FLAMANDE					TOTAL
	BRUXEL- LOISE	ANVERS	BRABANT FLAMAND	LIMBOURG	FLANDRE ORIEN- TALE	FLANDRE OCCIDEN- TALE	
<b>NOMBRE DE PASSAGERS</b>							
<b>- DE VOITURE :</b>							
- TUES	0	1	2	5	3	2	13
- BLESSES GRAVES	1	20	13	21	14	20	88
- BLESSES LEGERS	69	186	104	127	141	115	673
- TOTAL	70	207	119	153	158	137	774
<b>- DE MOTOCYCLETTE :</b>							
- TUES	0	0	0	0	0	0	0
- BLESSES GRAVES	0	0	0	0	0	0	0
- BLESSES LEGERS	1	0	1	0	1	1	3
- TOTAL	1	0	1	0	1	1	3
<b>- DE CYCLOMOTEUR :</b>							
- TUES	0	0	0	0	0	0	0
- BLESSES GRAVES	1	1	0	0	1	2	4
- BLESSES LEGERS	1	10	3	4	7	10	34
- TOTAL	2	11	3	4	8	12	38
<b>- DE BICYCLETTE :</b>							
- TUES	0	0	0	0	0	0	0
- BLESSES GRAVES	0	0	0	0	0	0	0
- BLESSES LEGERS	0	0	1	2	0	0	3
- TOTAL	0	0	1	2	0	0	3
<b>- D'AUTRES VEHICULES :</b>							
- TUES	0	0	0	0	0	0	0
- BLESSES GRAVES	0	3	0	0	1	0	4
- BLESSES LEGERS	3	7	11	14	9	11	52
- TOTAL	3	10	11	14	10	11	56

**ACCIDENTS DE ROULAGE AVEC TUES ET/OU BLESSES** (suite)  
**2. CHIFFRES DETAILLES POUR LE MOIS DE DECEMBRE 2000**

	REGION WALLONNE						LE ROYAUME
	BRABANT WALLON	HAINAUT	LIEGE	LUXEMBOURG	NAMUR	TOTAL	
<b>NOMBRE DE PASSAGERS</b>							
<b>- DE VOITURE :</b>							
- TUES	1	1	3	2	4	11	24
- BLESSES GRAVES	5	8	12	5	10	40	129
- BLESSES LEGERS	27	131	90	30	33	311	1 053
- TOTAL	33	140	105	37	47	362	1 206
<b>- DE MOTOCYCLETTE :</b>							
- TUES	0	0	0	0	0	0	0
- BLESSES GRAVES	0	0	0	0	0	0	0
- BLESSES LEGERS	0	1	0	0	0	1	5
- TOTAL	0	1	0	0	0	1	5
<b>- DE CYCLOMOTEUR :</b>							
- TUES	0	0	0	0	0	0	0
- BLESSES GRAVES	1	1	0	0	0	2	7
- BLESSES LEGERS	1	2	8	1	2	14	49
- TOTAL	2	3	8	1	2	16	56
<b>- DE BICYCLETTE :</b>							
- TUES	0	0	0	0	0	0	0
- BLESSES GRAVES	0	0	0	0	0	0	0
- BLESSES LEGERS	0	0	0	0	0	0	3
- TOTAL	0	0	0	0	0	0	3
<b>- D'AUTRES VEHICULES :</b>							
- TUES	0	0	0	0	0	0	0
- BLESSES GRAVES	0	1	0	1	0	2	6
- BLESSES LEGERS	1	11	8	2	2	24	79
- TOTAL	1	12	8	3	2	26	85

## ACCIDENTS DE ROULAGE AVEC TUES ET/OU BLESSES (suite)

## 2. CHIFFRES DETAILLES POUR L'ANNEE 2000

	REGION	REGION FLAMANDE					TOTAL
	BRUXEL- LOISE	ANVERS	BRABANT FLAMAND	LIMBOURG	FLANDRE ORIENTALE	FLANDRE OCCIDENTALE	
<b>NOMBRE D'ACCIDENTS AVEC :</b>							
- TUES	43	196	117	143	173	174	803
- BLESSES GRAVES	167	1 345	611	980	1 173	1 105	5 214
- BLESSES LEGERS	2 497	6 219	4 437	3 813	6 451	6 086	27 006
- TOTAL	2 707	7 760	5 165	4 936	7 797	7 365	33 023
<b>NOMBRE DE VICTIMES :</b>							
- TUES	44	218	128	154	185	186	871
- BLESSES GRAVES	195	1 607	755	1 275	1 381	1 316	6 334
- BLESSES LEGERS	3 382	9 233	6 322	6 133	8 946	8 452	39 086
- TOTAL	3 621	11 058	7 205	7 562	10 512	9 954	46 291
<b>DONT :</b>							
<b>NOMBRE D'USAGERS DE LA ROUTE :</b>							
- TUES	39	182	101	127	153	155	718
- BLESSES GRAVES	158	1 280	606	980	1 144	1 064	5 074
- BLESSES LEGERS	2 572	6 994	4 883	4 537	6 931	6 611	29 956
- TOTAL	2 769	8 456	5 590	5 644	8 228	7 830	35 748
<b>NOMBRE DE PASSAGERS :</b>							
- TUES	5	36	27	27	32	30	152
- BLESSES GRAVES	37	327	149	295	237	251	1 259
- BLESSES LEGERS	804	2 237	1 439	1 596	2 011	1 838	9 121
- TOTAL	846	2 600	1 615	1 918	2 280	2 119	10 532
<b>NOMBRE D'AUTRES VICTIMES :</b>							
- TUES	0	0	0	0	0	1	1
- BLESSES GRAVES	0	0	0	0	0	1	1
- BLESSES LEGERS	6	2	0	0	4	3	9
- TOTAL	6	2	0	0	4	5	11

**ACCIDENTS DE ROULAGE AVEC TUES ET/OU BLESSES** (suite)  
**2. CHIFFRES DETAILLES POUR L'ANNEE 2000**

	REGION WALLONNE						LE ROYAUME
	BRABANT WALLON	HAINAUT	LIEGE	LUXEM- BOURG	NAMUR	TOTAL	
<b>NOMBRE D'ACCIDENTS AVEC :</b>							
- TUES	43	181	131	66	89	510	1 356
- BLESSES GRAVES	149	944	632	385	499	2 609	7 990
- BLESSES LEGERS	1 206	3 471	3 130	851	1 558	10 216	39 719
- TOTAL	1 398	4 596	3 893	1 302	2 146	13 335	49 065
<b>NOMBRE DE VICTIMES :</b>							
- TUES	48	192	145	68	102	555	1 470
- BLESSES GRAVES	188	1 178	804	478	670	3 318	9 847
- BLESSES LEGERS	1 742	5 353	4 749	1 392	2 410	15 646	58 114
- TOTAL	1 978	6 723	5 698	1 938	3 182	19 519	69 431
<b>DONT :</b>							
<b>NOMBRE D'USAGERS DE LA ROUTE :</b>							
- TUES	39	162	114	61	77	453	1 210
- BLESSES GRAVES	149	911	619	365	490	2 534	7 766
- BLESSES LEGERS	1 288	3 772	3 322	955	1 723	11 060	43 588
- TOTAL	1 476	4 845	4 055	1 381	2 290	14 047	52 564
<b>NOMBRE DE PASSAGERS :</b>							
- TUES	9	30	31	7	25	102	259
- BLESSES GRAVES	39	267	185	113	178	782	2 078
- BLESSES LEGERS	454	1 577	1 426	436	667	4 560	14 485
- TOTAL	502	1 874	1 642	556	870	5 444	16 822
<b>NOMBRE D'AUTRES VICTIMES :</b>							
- TUES	0	0	0	0	0	0	1
- BLESSES GRAVES	0	0	0	0	2	2	3
- BLESSES LEGERS	0	4	1	1	20	26	41
- TOTAL	0	4	1	1	22	28	45

**ACCIDENTS DE ROULAGE AVEC TUES ET/OU BLESSES** (suite)  
**2. CHIFFRES DETAILLES POUR L'ANNEE 2000**

	REGION BRUXEL- LOISE	REGION FLAMANDE					TOTAL
		ANVERS	BRABANT FLAMAND	LIMBOURG	FLANDRE ORIEN- TALE	FLANDRE OCCIDEN- TALE	
<b>NOMBRE DE PIETONS :</b>							
- TUES	11	24	12	13	14	19	82
- BLESSES GRAVES	58	106	39	47	75	64	331
- BLESSES LEGERS	611	288	223	141	307	371	1 330
- TOTAL	680	418	274	201	396	454	1 743
<b>NOMBRE DE CONDUCTEURS</b>							
- DE VOITURE :							
- TUES	16	96	63	74	64	76	373
- BLESSES GRAVES	59	589	305	537	497	491	2 419
- BLESSES LEGERS	1 457	3 904	2 813	2 930	3 503	2 852	16 002
- TOTAL	1 532	4 589	3 181	3 541	4 064	3 419	18 794
- DE MOTOCYCLETTE :							
- TUES	10	11	9	8	18	16	62
- BLESSES GRAVES	20	108	67	74	130	108	487
- BLESSES LEGERS	161	303	282	125	367	290	1 367
- TOTAL	191	422	358	207	515	414	1 916
- DE CYCLOMOTEUR :							
- TUES	2	8	3	4	11	7	33
- BLESSES GRAVES	12	161	78	117	188	188	732
- BLESSES LEGERS	150	874	649	478	1 216	1 500	4 717
- TOTAL	164	1 043	730	599	1 415	1 695	5 482
- DE BICYCLETTE :							
- TUES	0	34	9	21	31	24	119
- BLESSES GRAVES	4	253	74	155	194	158	834
- BLESSES LEGERS	130	1 230	645	652	1 181	1 292	5 000
- TOTAL	134	1 517	728	828	1 406	1 474	5 953
<b>NOMBRE D'AUTRES USAGERS DE LA ROUTE :</b>							
- TUES	0	9	5	7	15	13	49
- BLESSES GRAVES	5	63	43	50	60	55	271
- BLESSES LEGERS	63	395	271	211	357	306	1 540
- TOTAL	68	467	319	268	432	374	1 860

## ACCIDENTS DE ROULAGE AVEC TUES ET/OU BLESSES (suite)

## 2. CHIFFRES DETAILLES POUR L'ANNEE 2000

	REGION WALLONNE						LE ROYAUME
	BRABANT WALLON	HAINAUT	LIEGE	LUXEM- BOURG	NAMUR	TOTAL	
<b>NOMBRE DE PIETONS :</b>							
- TUES	0	28	13	3	5	49	142
- BLESSES GRAVES	19	94	57	36	26	232	621
- BLESSES LEGERS	96	338	286	51	167	938	2 879
- TOTAL	115	460	356	90	198	1 219	3 642
<b>NOMBRE DE CONDUCTEURS</b>							
- DE VOITURE :							
- TUES	30	85	82	47	64	308	697
- BLESSES GRAVES	81	537	347	220	317	1 502	3 980
- BLESSES LEGERS	852	2 422	2 138	665	1 101	7 178	24 637
- TOTAL	963	3 044	2 567	932	1 482	8 988	29 314
- DE MOTOCYCLETTE :							
- TUES	3	18	13	2	4	40	112
- BLESSES GRAVES	16	86	80	48	49	279	786
- BLESSES LEGERS	77	193	203	54	73	600	2 128
- TOTAL	96	297	296	104	126	919	3 026
- DE CYCLOMOTEUR :							
- TUES	3	13	3	3	2	24	59
- BLESSES GRAVES	18	113	57	31	45	264	1 008
- BLESSES LEGERS	147	498	367	83	202	1 297	6 164
- TOTAL	168	624	427	117	249	1 585	7 231
- DE BICYCLETTE :							
- TUES	1	10	0	0	0	11	130
- BLESSES GRAVES	9	32	42	19	27	129	967
- BLESSES LEGERS	48	180	164	28	69	489	5 619
- TOTAL	58	222	206	47	96	629	6 716
<b>NOMBRE D'AUTRES USAGERS DE LA ROUTE :</b>							
- TUES	2	8	3	6	2	21	70
- BLESSES GRAVES	6	49	36	11	26	128	404
- BLESSES LEGERS	68	141	164	74	111	558	2 161
- TOTAL	76	198	203	91	139	707	2 635

## ACCIDENTS DE ROULAGE AVEC TUES ET/OU BLESSES (suite)

## 2. CHIFFRES DETAILLES POUR L'ANNEE 2000

	REGION	REGION FLAMANDE					TOTAL
	BRUXEL- LOISE	ANVERS	BRABANT FLAMAND	LIMBOURG	FLANDRE ORIEN- TALE	FLANDRE OCCIDEN- TALE	
<b>NOMBRE DE PASSAGERS</b>							
<b>- DE VOITURE :</b>							
- TUES	5	33	25	23	27	27	135
- BLESSES GRAVES	31	273	133	253	174	205	1 038
- BLESSES LEGERS	716	1 939	1 256	1 425	1 671	1 491	7 782
- TOTAL	752	2 245	1 414	1 701	1 872	1 723	8 955
<b>- DE MOTOCYCLETTE :</b>							
- TUES	0	0	1	0	1	1	3
- BLESSES GRAVES	1	11	5	9	16	8	49
- BLESSES LEGERS	18	23	26	20	46	43	158
- TOTAL	19	34	32	29	63	52	210
<b>- DE CYCLOMOTEUR :</b>							
- TUES	0	1	0	0	2	0	3
- BLESSES GRAVES	4	14	4	18	16	17	69
- BLESSES LEGERS	23	89	62	64	117	153	485
- TOTAL	27	104	66	82	135	170	557
<b>- DE BICYCLETTE :</b>							
- TUES	0	0	1	1	0	1	3
- BLESSES GRAVES	0	1	0	0	0	1	2
- BLESSES LEGERS	5	13	8	5	14	13	53
- TOTAL	5	14	9	6	14	15	58
<b>- D'AUTRES VEHICULES :</b>							
- TUES	0	2	0	3	2	1	8
- BLESSES GRAVES	1	28	7	15	31	20	101
- BLESSES LEGERS	42	173	87	82	163	138	643
- TOTAL	43	203	94	100	196	159	752

## ACCIDENTS DE ROULAGE AVEC TUES ET/OU BLESSES (suite)

## 2. CHIFFRES DETAILLES POUR L'ANNEE 2000

	REGION WALLONNE						LE ROYAUME
	BRABANT WALLON	HAINAUT	LIEGE	LUXEM- BOURG	NAMUR	TOTAL	
<b>NOMBRE DE PASSAGERS</b>							
- DE VOITURE :							
- TUES	7	20	29	6	23	85	225
- BLESSES GRAVES	32	218	154	96	152	652	1 721
- BLESSES LEGERS	397	1 363	1 211	392	570	3 933	12 431
- TOTAL	436	1 601	1 394	494	745	4 670	14 377
- DE MOTOCYCLETTE :							
- TUES	0	2	1	0	0	3	6
- BLESSES GRAVES	0	12	10	8	6	36	86
- BLESSES LEGERS	12	38	40	11	19	120	296
- TOTAL	12	52	51	19	25	159	388
- DE CYCLOMOTEUR :							
- TUES	1	3	0	0	0	4	7
- BLESSES GRAVES	4	14	9	2	6	35	108
- BLESSES LEGERS	19	101	72	7	26	225	733
- TOTAL	24	118	81	9	32	264	848
- DE BICYCLETTE :							
- TUES	0	0	0	0	1	1	4
- BLESSES GRAVES	0	2	0	0	0	2	4
- BLESSES LEGERS	1	2	2	0	2	7	65
- TOTAL	1	4	2	0	3	10	73
- D'AUTRES VEHICULES :							
- TUES	1	5	1	1	1	9	17
- BLESSES GRAVES	3	21	12	7	14	57	159
- BLESSES LEGERS	25	73	101	26	50	275	960
- TOTAL	29	99	114	34	65	341	1 136





## **Statistiques annuelles**

### **Le parc automobile**



## STATISTIQUE DES VEHICULES A MOTEUR AU 1ER AOUT 2001

TABLEAU 1A.- APERCU RETROSPECTIF

ANNEES	Voitures privées	Autobus et autocars	Véhicules utilitaires (8)				Total général	Moto-cyclottes
			Camions camionnettes, tous terrains, camions-citernes	Tracteurs (9)	Tracteurs agricoles (9)	Véhicules spéciaux		
1930 )	99 303	1 544		57 191	-	-	158 038	52 856
1940 )	109 896	764		58 056	-	-	168 716	32 529
1946 ) (1)	86 001	790		91 039	-	-	177 830	72 320
1948 )	177 288	1 942		125 739	-	-	304 969	108 641
1950 )	273 599	2 325		142 241	-	-	418 165	139 932
1952 (2) (3)	319 932	3 069		147 306	-	-	470 307	170 085
1954	(7) 439 633	3 352	(7)	132 052	-	-	575 037	206 858
1956 (4)	537 131	4 389		144 146	-	-	685 666	239 695
1958	633 349	5 058		155 915	-	-	794 322	238 018
1960	753 136	5 568		171 093	-	-	929 797	229 699
1962	914 565	6 281		194 015	-	-	1 114 861	199 290
1964	1 151 198	7 037		213 667	-	-	1 371 902	..
1966 (5)	1 435 767	7 294		229 193	-	-	1 672 254	..
1966 (6)	1 503 117	12 674	192 217	44 809	53 584	16 546	1 822 947	..
1968	1 813 099	14 445	201 341	40 580	71 902	20 108	2 161 475	..
1970	2 059 616	16 169	212 156	39 249	84 644	23 534	2 435 368	..
1972	2 273 163	17 717	219 642	38 306	92 839	26 402	2 668 069	64 608
1974	2 502 158	19 346	229 871	37 753	102 221	29 891	2 921 240	94 386
1976	2 737 989	19 854	237 325	36 397	110 438	31 547	3 173 550	99 888
1978	2 973 418	19 745	247 454	31 657	120 138	33 944	3 426 356	106 129
1982	3 230 951	18 744	257 068	28 003	133 953	36 326	3 705 045	121 959
1984	3 300 248	17 170	265 017	28 498	139 507	36 827	3 787 267	129 251
1988	3 613 571	15 811	309 972	32 936	148 764	39 603	4 160 657	131 289
1989	3 736 317	15 831	326 681	35 198	150 776	40 875	4 305 678	134 211
1990	3 864 159	15 644	343 241	37 138	152 696	42 006	4 454 884	139 174
1991	3 970 317	15 378	360 472	38 416	154 434	43 130	4 582 147	148 627
1992	4 020 933	14 930	366 725	38 366	154 587	43 875	4 639 416	161 660
1993	4 109 601	14 794	375 018	37 894	155 219	45 068	4 737 594	175 400
1994 (10)	4 210 197	14 880	390 591	38 888	156 844	47 329	4 858 729	187 499
1995	4 273 451	14 667	402 389	40 074	157 464	48 039	4 936 084	200 258
1996	4 339 231	14 660	416 716	40 444	158 101	49 005	5 018 157	212 432
1997	4 415 343	14 667	435 237	41 346	158 914	50 172	5 115 679	225 317
1998	4 491 734	14 588	453 122	42 342	159 993	51 167	5 212 946	241 110
1999	4 583 615	14 673	480 033	44 055	161 060	52 306	5 335 742	260 567
2000	4 678 376	14 722	502 979	45 452	162 123	53 544	5 457 196	277 838
2001	4 739 850	14 676	526 334	46 302	161 289	54 513	5 542 964	293 630

(1) Jusqu'en 1951 la statistique des véhicules à moteur était établie par le Ministère des Finances. Ces chiffres indiquaient le nombre de véhicules déclarés à la taxe de circulation dans le courant d'une année.

(2) Entre 1952 et 1964 cette statistique a été dressée par l'Institut national de Statistique à l'aide des copies des signes fiscaux délivrés par l'Administration des Contributions directes. La Statistique comprenait donc uniquement les véhicules à moteur déclarés à cette administration et pour lesquels un signe fiscal ou une attestation d'exemption a été délivrée (M.B. 18 janvier 1866). Ainsi n'étaient pas repris: les véhicules de l'armée et de la gendarmerie et certains véhicules utilisés par l'Administration des Postes, la Société Nationale des Chemins de fer, les services publics (police, pompiers, services sanitaires etc...) de même qu'une partie des tracteurs agricoles.

(3) De 1952 à 1954 inclusivement la statistique se réfère au nombre de véhicules en circulation au 15 décembre.

(4) A partir de 1956, on dénombre les véhicules en circulation au 1er août.

(5) Une estimation de la situation au 1er août 1966 a été effectuée après avoir procédé à un échantillonnage parmi les doubles des signes fiscaux transmis par le Ministère des Finances.

(6) A partir du 1er août 1966, la statistique est établie en prenant comme base la documentation fournie par le Ministère des Communications. Celle-ci concerne tous les véhicules immatriculés par l'Office de la circulation routière qu'on en paie la taxe de circulation ou pas.

(7) A partir de 1954, les véhicules mixtes pouvant servir simultanément au transport de personnes et de marchandises ont été classés dans la catégorie des voitures privées alors qu'antérieurement ils étaient tous repris avec les véhicules servant au transport de marchandises.

(8) Avant 1966 la statistique se référait à l'ensemble des véhicules servant au transport de marchandises, pour lesquels la taxe de circulation avait été payée.

A partir de 1966 cette rubrique comprend tous les véhicules utilitaires, soumis ou non à la taxe de circulation.

(9) L'office de la circulation routière n'a pas toujours pu déterminer si un tracteur devait être considéré comme un tracteur agricole ou comme un tracteur proprement dit.

En 1968, suite à des recherches, les chiffres concernant les deux rubriques ont été corrigés dans la mesure du possible.

(10) A partir du 1er août 1994, les véhicules avec des plaques marchandes ou d'essais ne sont plus repris.

TABLEAU 1B.- SITUATION AU 1ER AOUT 1997-2001 PAR PROVINCE D'APRES LE GENRE DE VEHICULE

PROVINCES	Années	Voitures privées	Autobus et autocars	Véhicules utilitaires				Total général	Moto-cyclettes
				Camions camionnettes, camions-citernes	Tracteurs	Tracteurs agricoles	Véhicules spéciaux		
Anvers	1997	722 462	3 032	70 046	7 790	14 935	7 292	825 557	35 126
	1998	733 028	3 088	72 833	7 774	15 045	7 399	839 167	37 787
	1999	744 778	3 148	76 741	7 826	15 180	7 466	855 139	40 859
	2000	758 023	3 153	80 188	7 594	15 297	7 492	871 747	43 424
	2001	764 702	3 325	83 714	7 243	15 361	7 704	882 049	45 491
Région Bruxelles-Capitale	1997	451 027	2 451	58 571	3 461	743	2 206	518 459	14 480
	1998	463 051	2 381	62 407	4 124	765	2 290	535 018	15 054
	1999	479 054	2 376	66 608	4 786	788	2 437	556 049	16 127
	2000	491 789	2 327	66 012	4 896	832	2 579	568 435	17 366
	2001	501 828	2 339	71 310	5 563	844	2 811	584 695	18 542
Brabant flamand	1997	497 300	1 164	42 948	4 777	16 441	3 894	566 524	23 987
	1998	509 810	1 142	45 171	5 301	16 508	4 028	581 960	25 943
	1999	526 711	1 129	48 503	5 966	16 595	4 172	603 076	28 391
	2000	548 882	1 161	54 864	6 284	16 674	4 345	632 210	30 391
	2001	564 980	1 087	57 427	6 656	16 485	4 381	651 016	32 162
Brabant wallon	1997	153 850	369	11 547	648	4 866	1 861	173 141	8 728
	1998	156 729	374	11 904	632	4 880	1 896	176 415	9 434
	1999	160 237	382	12 790	622	4 932	1 922	180 885	10 422
	2000	162 930	376	13 268	616	4 945	1 941	184 076	11 417
	2001	164 437	384	13 645	603	4 917	1 944	185 930	12 358
Flandre orientale	1997	570 140	1 413	55 268	5 432	21 208	5 873	659 334	30 929
	1998	578 005	1 377	57 693	5 301	21 480	5 938	669 794	33 416
	1999	586 890	1 348	61 005	5 309	21 682	6 081	682 315	35 953
	2000	594 658	1 318	64 510	6 261	21 897	6 286	694 930	37 967
	2001	598 713	1 313	67 533	6 627	21 888	6 435	702 509	39 808
Flandre occidentale	1997	474 338	1 107	51 682	6 176	26 550	7 585	567 438	24 019
	1998	480 960	1 117	53 806	6 213	26 725	7 812	576 633	26 009
	1999	488 077	1 123	57 063	6 258	26 897	7 935	587 353	28 409
	2000	496 076	1 148	60 029	6 345	27 141	8 144	598 883	30 584
	2001	501 789	1 138	63 025	6 452	27 116	8 209	607 729	31 499
Hainaut	1997	507 372	1 372	43 922	3 907	19 553	6 736	582 862	25 059
	1998	514 427	1 404	44 913	3 797	19 631	6 901	591 073	26 646
	1999	522 567	1 398	47 235	3 932	19 797	7 094	602 023	29 097
	2000	530 836	1 368	48 968	3 982	19 946	7 214	612 314	31 519
	2001	534 474	1 371	50 080	3 968	19 672	7 275	616 840	33 393
Liège	1997	415 306	1 252	39 726	3 432	16 297	4 883	480 896	24 600
	1998	420 502	1 236	40 604	3 467	16 389	4 908	487 106	25 875
	1999	426 507	1 256	42 391	3 595	16 461	5 017	495 227	27 574
	2000	432 847	1 259	43 762	3 552	16 495	5 082	502 997	29 607
	2001	436 725	1 155	44 846	3 347	16 361	5 177	507 611	31 381
Limbourg	1997	344 014	1 147	32 995	3 376	13 879	4 047	399 458	20 152
	1998	350 909	1 120	34 421	3 417	13 993	4 113	407 973	21 782
	1999	358 997	1 131	36 634	3 455	14 085	4 191	418 493	23 283
	2000	366 486	1 115	38 810	3 567	14 173	4 317	428 468	24 356
	2001	372 931	1 096	40 811	3 567	14 146	4 367	436 918	25 568
Luxembourg	1997	102 560	306	11 650	940	13 026	2 552	131 034	6 995
	1998	104 317	285	11 904	945	13 119	2 567	133 137	7 300
	1999	106 324	289	12 518	939	13 139	2 619	135 828	7 698
	2000	108 888	292	13 063	952	13 179	2 697	139 071	8 295
	2001	110 178	287	13 518	907	13 038	2 732	140 660	8 917
Namur	1997	176 974	1 054	16 882	1 407	11 416	3 243	210 976	11 242
	1998	179 996	1 064	17 466	1 371	11 458	3 315	214 670	11 864
	1999	183 473	1 093	18 545	1 367	11 504	3 372	219 354	12 754
	2000	186 961	1 205	19 505	1 403	11 544	3 447	224 065	13 653
	2001	189 093	1 181	20 425	1 369	11 461	3 478	227 007	14 511
Le Royaume	1997	4 415 343	14 667	435 237	41 346	158 914	50 174	5 115 679	225 317
	1998	4 491 734	14 588	453 122	42 342	159 993	51 167	5 212 946	241 110
	1999	4 583 615	14 673	480 033	44 055	161 060	52 306	5 335 742	260 567
	2000	4 678 376	14 722	502 979	45 452	162 123	53 544	5 457 196	277 838
	2001	4 739 850	14 676	526 334	46 302	161 289	54 513	5 542 964	293 630

**TABLEAU 1B (BIS).- NOMBRE DE VEHICULES A MOTEUR D'APRES LE CARBURANT  
ET PAR CATEGORIE DE VEHICULE**

SPECIFICATION DU CARBURANT	Années	Voitures pour personnes	Autobus et autocars	Véhicules utilitaires				Moto- cyclettes	Total général
				Camions camion- nettes, camions- citernes	Tracteurs	Tracteurs agricoles	Véhicules spéciaux		
Essence	1993	2 831 233	449	83 791	315	6 232	3 909	174 475	3 100 404
	1994	2 853 198	395	81 454	326	6 059	4 605	187 475	3 133 512
	1995	2 828 284	347	78 441	311	5 942	4 474	190 337	3 108 136
	1996	2 827 692	307	79 966	304	5 857	4 373	201 177	3 114 676
	1997	2 814 737	261	71 692	290	5 809	4 311	213 503	3 110 603
	1998	2 783 825	244	67 314	278	5 797	4 202	229 587	3 091 247
	1999	2 768 698	235	64 199	270	5 846	4 118	249 627	3 092 993
	2000	2 732 352	214	58 622	261	6 015	4 007	267 529	3 069 000
2001	2 677 500	207	54 048	250	6 143	3 966	283 660	3 025 774	
Diesel	1993	1 202 434	14 215	279 781	32 823	143 817	38 656	2	1 711 728
	1994	1 305 850	14 298	296 830	33 839	145 729	40 149	16	1 836 711
	1995	1 393 386	14 129	311 075	35 073	146 542	40 971	23	1 941 199
	1996	1 457 928	14 160	328 266	35 491	147 331	42 019	32	2 025 227
	1997	1 541 388	14 216	349 231	36 429	148 251	43 208	36	2 132 759
	1998	1 643 392	14 145	371 135	37 741	149 397	44 328	36	2 260 174
	1999	1 748 956	14 276	400 879	39 488	150 467	45 507	37	2 399 610
	2000	1 867 351	14 347	427 638	40 936	151 394	46 828	34	2 548 528
2001	1 971 124	14 319	455 142	42 090	150 579	47 723	38	2 681 015	
Gaz	1993	30 707	42	3 788	15	72	293	-	34 917
	1994	31 378	76	4 452	18	74	362	-	36 360
	1995	32 044	76	4 992	17	72	371	-	37 572
	1996	33 908	77	5 598	16	70	369	-	40 038
	1997	39 549	74	6 398	19	68	378	-	46 486
	1998	44 865	84	7 012	18	67	379	-	52 425
	1999	46 314	48	7 275	17	65	382	1	54 102
	2000	59 059	47	9 035	14	65	339	-	68 559
2001	72 129	39	9 834	12	63	349	2	82 428	
Electricité	1993	22	-	17	3	1	726	-	769
	1994	20	-	28	3	1	738	6	796
	1995	16	-	32	3	1	755	7	814
	1996	18	-	35	3	1	781	7	845
	1997	23	-	41	3	1	820	5	893
	1998	47	2	66	3	1	827	3	949
	1999	71	2	100	3	2	876	2	1 056
	2000	71	2	112	3	2	913	2	1 105
2001	64	2	111	3	5	918	6	1 109	
Non précisé	1993	18 142	88	7 641	4 738	5 097	1 484	2	37 192
	1994	19 751	111	7 827	4 702	4 981	1 475	2	38 849
	1995	19 721	115	7 849	4 670	4 907	1 468	9 891	48 621
	1996	19 685	116	7 851	4 630	4 842	1 463	11 216	49 803
	1997	19 646	116	7 875	4 605	4 785	1 455	11 773	50 255
	1998	19 605	113	7 595	4 302	4 731	1 431	11 484	49 261
	1999	19 576	112	7 580	4 277	4 680	1 423	10 900	48 548
	2000	19 543	112	7 572	4 238	4 647	1 457	10 273	47 842
2001	19 033	109	7 199	3 947	4 499	1 557	9 924	46 268	
Plaques marchandes	1993	23 501	-	-	-	-	-	898	24 399
	1994	-	-	-	-	-	-	-	-
	1995	-	-	-	-	-	-	-	-
	1996	-	-	-	-	-	-	-	-
	1997	-	-	-	-	-	-	-	-
	1998	-	-	-	-	-	-	-	-
	1999	-	-	-	-	-	-	-	-
	2000	-	-	-	-	-	-	-	-
2001	-	-	-	-	-	-	-	-	
Plaques essais	1993	3 562	-	-	-	-	-	23	3 585
	1994	-	-	-	-	-	-	-	-
	1995	-	-	-	-	-	-	-	-
	1996	-	-	-	-	-	-	-	-
	1997	-	-	-	-	-	-	-	-
	1998	-	-	-	-	-	-	-	-
	1999	-	-	-	-	-	-	-	-
	2000	-	-	-	-	-	-	-	-
2001	-	-	-	-	-	-	-	-	
Total	1993	4 109 601	14 794	375 018	37 894	155 219	45 068	175 400	4 912 994
	1994	4 210 197	14 880	390 591	38 888	156 844	47 329	187 499	5 046 228
	1995	4 273 451	14 667	402 389	40 074	157 464	48 039	200 258	5 136 342
	1996	4 339 231	14 660	416 716	40 444	158 101	49 005	212 432	5 230 589
	1997	4 415 343	14 667	435 237	41 346	158 914	50 172	225 317	5 340 996
	1998	4 491 734	14 588	453 122	42 342	159 993	51 167	241 110	5 454 056
	1999	4 583 615	14 673	480 033	44 055	161 060	52 306	260 567	5 596 309
	2000	4 678 376	14 722	502 979	45 452	162 123	53 544	277 838	5 735 034
2001	4 739 850	14 676	526 334	46 302	161 289	54 513	293 630	5 836 594	

TABLEAU 1 B (TER).- NOMBRE DE VOITURES PRIVEES D'APRES LE CARBURANT ET PAR CLASSE DE CYLINDREE

SPECIFICATION DU CARBURANT	Années	Classe de cylindrées						Inconnu	Total général
		0 à 899	900 à 1099	1100 à 1299	1300 à 1599	1600 à 1999	2000 et +		
Essence	1990	116 225	336 255	471 570	838 442	595 126	375 655	10 976	2 744 249
	1991	105 630	345 832	458 581	843 516	624 089	394 723	10 770	2 783 141
	1992	94 018	349 474	440 008	843 784	642 380	419 442	10 547	2 799 653
	1993	87 671	349 228	423 369	851 388	667 167	441 958	10 452	2 831 233
	1994	78 022	345 599	413 786	850 178	688 323	464 572	12 718	2 853 198
	1995	69 504	334 733	401 811	846 238	690 108	471 428	14 462	2 828 284
	1996	63 234	321 373	398 338	856 290	698 067	475 387	15 003	2 827 692
	1997	55 614	310 589	396 724	862 472	698 178	473 949	17 211	2 814 737
	1998	49 119	301 060	389 893	868 358	692 975	464 845	17 575	2 783 825
	1999	46 880	291 702	389 982	872 462	691 732	458 247	17 693	2 768 698
	2000	44 128	279 708	389 836	869 114	682 713	440 594	26 259	2 732 352
2001	40 027	264 278	390 970	861 234	667 209	415 660	38 122	2 677 500	
Diesel	1990	614	1 919	170	33 430	566 277	405 312	7 183	1 014 905
	1991	910	1 836	168	32 129	630 580	424 282	8 224	1 098 129
	1992	1 108	1 731	173	29 815	667 788	434 073	9 056	1 143 744
	1993	1 274	1 620	151	29 124	707 381	452 494	10 390	1 202 434
	1994	1 438	1 475	136	30 384	777 972	482 071	12 374	1 305 850
	1995	1 418	1 326	112	31 623	838 558	506 485	13 864	1 393 386
	1996	1 346	1 120	87	32 622	900 249	507 352	15 152	1 457 928
	1997	1 277	978	64	34 906	973 712	514 082	16 369	1 541 388
	1998	1 136	825	59	39 089	1 057 551	527 203	17 529	1 643 392
	1999	1 058	690	39	43 301	1 135 951	549 165	18 752	1 748 956
	2000	1 097	553	68	49 589	1 209 100	586 835	20 109	1 867 351
2001	1 488	441	97	53 475	1 255 998	629 915	29 710	1 971 124	
Gaz	1990	66	462	2 389	7 976	12 072	16 553	581	40 099
	1991	59	484	2 065	7 432	11 251	15 610	608	37 509
	1992	50	415	1 721	6 342	9 955	13 845	634	32 962
	1993	36	393	1 460	5 823	9 259	13 093	643	30 707
	1994	33	405	1 332	5 663	9 463	13 726	756	31 378
	1995	30	371	1 250	5 402	9 651	14 534	806	32 044
	1996	24	380	1 267	5 412	10 125	15 877	823	33 908
	1997	26	451	1 399	6 122	11 883	18 765	903	39 549
	1998	24	499	1 435	6 789	13 596	21 574	948	44 865
	1999	25	454	1 361	6 934	14 085	22 491	964	46 314
	2000	29	529	1 620	8 823	18 343	28 654	1 061	59 059
2001	30	642	1 882	10 857	23 145	34 147	1 426	72 129	
Electricité	1990	19	2	-	-	1	1	-	23
	1991	19	2	-	-	3	3	-	28
	1992	14	1	-	-	2	1	1	19
	1993	13	1	1	2	3	1	1	22
	1994	11	1	1	2	3	2	-	20
	1995	6	-	1	2	3	2	2	16
	1996	5	-	1	1	3	2	6	18
	1997	5	-	-	-	1	2	15	23
	1998	5	-	-	1	1	-	40	47
	1999	4	-	-	1	1	-	65	71
	2000	3	-	-	-	-	1	67	71
2001	2	-	-	-	-	-	62	64	
Non précisé	1990	1 508	388	937	646	1 089	1 392	58 923	64 883
	1991	1 566	273	863	1 090	773	1 380	45 565	51 510
	1992	1 109	526	1 358	870	377	1 685	38 630	44 555
	1993	1 542	336	937	982	823	1 295	39 290	45 205
	1994	1 485	527	720	828	1 435	1 220	13 536	19 751
	1995	1 218	832	802	897	521	1 128	14 323	19 721
	1996	1 630	381	680	728	729	1 051	14 486	19 685
	1997	949	373	707	817	669	998	15 133	19 646
	1998	762	393	729	711	345	1 391	15 274	19 605
	1999	755	428	717	752	365	1 159	15 400	19 576
	2000	544	192	305	420	158	398	17 526	19 543
2001	530	186	293	415	154	386	17 069	19 033	
Total	1990	118 432	339 026	475 066	880 494	1 174 565	798 913	77 663	3 864 159
	1991	108 184	348 427	461 677	884 167	1 266 696	835 999	65 167	3 970 317
	1992	96 299	352 147	443 260	880 811	1 320 502	869 046	58 868	4 020 933
	1993	90 536	351 578	425 918	887 319	1 384 633	908 841	60 776	4 109 601
	1994	80 989	348 007	415 975	887 055	1 477 196	961 591	39 384	4 210 197
	1995	72 176	337 262	403 976	884 162	1 538 841	993 577	43 457	4 273 451
	1996	66 239	323 254	400 373	895 053	1 609 173	999 669	45 470	4 339 231
	1997	57 871	312 391	398 894	904 317	1 684 443	1 007 796	49 631	4 415 343
	1998	51 046	302 777	392 116	914 948	1 764 468	1 015 013	51 366	4 491 734
	1999	48 722	293 274	392 099	923 450	1 842 134	1 031 062	52 874	4 583 615
	2000	45 801	280 982	391 829	927 946	1 910 314	1 056 482	65 022	4 678 376
2001	42 077	265 547	393 242	925 981	1 946 506	1 080 108	86 389	4 739 850	

## EVOLUTION DU PARC DES VEHICULES A MOTEUR SELON L'AGE DES VEHICULES

TABLEAU 1B (quater)

## 1) Voitures pour personnes

ANNEE DE PREMIERE MISE EN CIRCULATION	Parc au 01.08.1980		Parc au 01.08.1985		Parc au 01.08.1990		Parc au 01.08.1995		Parc au 01.08.2000		Parc au 01.08.2001	
	Nombre	%	Nombre	%	Nombre	%	Nombre	%	Nombre	%	Nombre	%
Même année que l'année renseignée en tête de colonne	262 354	8,3	239 247	7,2	301 787	7,8	255 071	6,0	346 643	7,4	309 009	6,5
1 année avant	410 830	13,0	330 113	9,9	406 517	10,5	350 359	8,2	441 480	9,4	450 892	9,5
2 années avant	399 466	12,7	319 317	9,6	402 664	10,4	336 118	7,8	407 502	8,7	431 924	9,1
3 années avant	391 802	12,4	323 231	9,7	382 345	9,9	405 325	9,5	349 395	7,5	392 910	8,3
4 années avant	363 404	11,5	322 327	9,6	363 443	9,4	380 983	8,9	336 257	7,2	333 601	7,0
5 années avant	293 594	9,3	348 747	10,4	322 597	8,4	386 272	9,0	295 810	6,3	324 222	6,8
6 années avant	246 292	7,8	336 987	10,1	290 865	7,5	357 312	8,4	306 855	6,6	285 141	6,0
7 années avant	215 188	6,8	291 564	8,7	263 433	6,8	341 966	8,0	278 593	6,0	292 874	6,2
8 années avant	165 620	5,2	238 511	7,1	243 485	6,3	307 054	7,2	322 064	6,9	261 777	5,5
9 années avant	99 333	3,1	167 844	5,0	204 838	5,3	271 580	6,4	290 477	6,2	298 754	6,3
10 années avant	79 888	2,5	105 279	3,2	175 508	4,6	216 105	5,1	270 323	5,8	263 848	5,6
11 années avant	56 255	1,8	71 252	2,1	136 261	3,5	166 074	3,9	227 908	4,9	239 526	5,1
12 années avant	34 397	1,1	52 751	1,6	91 267	2,4	120 779	2,8	197 292	4,2	195 322	4,1
13 années avant	20 594	0,7	33 960	1,0	59 422	1,5	90 932	2,1	153 350	3,3	163 503	3,5
14 années avant	12 818	0,4	18 842	0,6	34 172	0,9	57 451	1,3	113 800	2,4	121 840	2,6
15 années avant	9 302	0,3	14 971	0,5	19 482	0,5	39 592	0,9	75 106	1,6	87 477	1,8
16 années avant	6 539	0,2	11 674	0,4	14 217	0,4	29 401	0,7	46 159	1,0	56 050	1,2
17 années avant ou plus	49 840	1,6	76 659	2,3	105 248	2,7	161 072	3,8	219 362	4,7	231 180	4,9
non déterminé (1)	41 221	1,3	39 428	1,2	46 608	1,2	5	0,0	-	0,0	-	0,0
<b>Total</b>	<b>3 158 737</b>	<b>100,0</b>	<b>3 342 704</b>	<b>100,0</b>	<b>3 864 159</b>	<b>100,0</b>	<b>4 273 451</b>	<b>100,0</b>	<b>4 678 376</b>	<b>100,0</b>	<b>4 739 850</b>	<b>100,0</b>

(1) Y compris les véhicules pourvus de plaque marchande ou plaque d'essai jusqu'au 1er août 1993.



## EVOLUTION DU PARC DES VEHICULES A MOTEUR SELON L'AGE DES VEHICULES (suite)

TABLEAU 1B (quater)

## 2) Autobus et autocars

ANNEE DE PREMIERE MISE EN CIRCULATION	Parc au 01.08.1980		Parc au 01.08.1985		Parc au 01.08.1980		Parc au 01.08.1995		Parc au 01.08.2000		Parc au 01.08.2001	
	Nombre	%	Nombre	%	Nombre	%	Nombre	%	Nombre	%	Nombre	%
Même année que l'année renseignée en tête de colonne	734	3,8	449	2,7	584	3,7	436	3,0	756	5,1	631	4,3
1 année avant	1 619	8,3	620	3,7	867	5,5	849	5,8	906	6,2	997	6,8
2 années avant	1 596	8,2	674	4,0	831	5,3	924	6,3	960	6,5	903	6,2
3 années avant	1 556	7,9	1 085	6,4	640	4,1	801	5,5	768	5,2	948	6,5
4 années avant	1 820	9,3	1 251	7,4	712	4,5	967	6,6	892	6,1	760	5,2
5 années avant	1 588	8,1	1 215	7,2	636	4,1	911	6,2	649	4,4	864	5,9
6 années avant	1 608	8,2	1 464	8,7	621	4,0	815	5,5	821	5,6	632	4,3
7 années avant	1 561	8,0	1 394	8,3	621	4,0	782	5,3	860	5,8	805	5,5
8 années avant	1 523	7,8	1 193	7,1	982	6,3	586	4,0	739	5,0	850	5,8
9 années avant	1 172	6,0	1 289	7,7	1 092	7,0	628	4,3	831	5,6	714	4,9
10 années avant	896	4,6	1 117	6,6	1 004	6,4	531	3,6	820	5,6	821	5,6
11 années avant	755	3,9	1 004	6,0	1 070	6,8	498	3,4	639	4,3	789	5,4
12 années avant	592	3,0	1 002	6,0	1 166	7,5	482	3,3	697	4,7	612	4,2
13 années avant	438	2,2	890	5,3	880	5,6	764	5,2	524	3,6	678	4,6
14 années avant	526	2,7	543	3,2	972	6,2	818	5,6	521	3,5	506	3,4
15 années avant	372	1,9	379	2,3	869	5,6	719	4,9	380	2,6	472	3,2
16 années avant	319	1,6	294	1,7	580	3,7	674	4,6	319	2,2	286	1,9
17 années avant ou plus	885	4,5	954	5,7	1 517	9,7	2 482	16,9	2 640	17,9	2 408	16,4
<b>Total</b>	<b>19 560</b>	<b>100,0</b>	<b>16 817</b>	<b>100,0</b>	<b>15 644</b>	<b>100,0</b>	<b>14 667</b>	<b>100,0</b>	<b>14 722</b>	<b>100,0</b>	<b>14 676</b>	<b>100,0</b>

## EVOLUTION DU PARC DES VEHICULES A MOTEUR SELON L'AGE DES VEHICULES (suite)

TABLEAU 1B (quater)

## 3) Véhicules servant au transport des marchandises

ANNEE DE PREMIERE MISE EN CIRCULATION	Parc au 01.08.1980		Parc au 01.08.1985		Parc au 01.08.1990		Parc au 01.08.1995		Parc au 01.08.2000		Parc au 01.08.2001	
	Nombre	%	Nombre	%	Nombre	%	Nombre	%	Nombre	%	Nombre	%
Même année que l'année renseignée en tête de colonne	17 126	6,4	16 322	6,0	22 816	6,7	24 367	6,1	35 720	7,1	40 383	7,7
1 année avant	30 354	11,3	20 903	7,7	35 421	10,3	28 242	7,0	54 684	10,9	51 095	9,7
2 années avant	25 961	9,7	21 832	8,0	30 181	8,8	27 763	6,9	45 784	9,1	52 980	10,1
3 années avant	23 032	8,6	21 157	7,8	29 731	8,7	31 383	7,8	40 926	8,1	44 188	8,4
4 années avant	20 266	7,6	22 259	8,2	25 875	7,5	34 866	8,7	32 295	6,4	39 363	7,5
5 années avant	16 493	6,2	22 838	8,4	23 259	6,8	32 122	8,0	29 319	5,8	30 898	5,9
6 années avant	17 178	6,4	24 111	8,8	18 492	5,4	30 640	7,6	23 980	4,8	27 987	5,3
7 années avant	17 718	6,6	19 406	7,1	18 898	5,5	25 915	6,4	23 432	4,7	22 897	4,4
8 années avant	15 209	5,7	16 060	5,9	17 302	5,0	23 891	5,9	26 568	5,3	22 172	4,2
9 années avant	13 662	5,1	12 351	4,5	17 075	5,0	19 678	4,9	28 383	5,6	25 044	4,8
10 années avant	12 779	4,8	9 299	3,4	16 373	4,8	16 384	4,1	24 733	4,9	26 198	5,0
11 années avant	10 346	3,9	8 919	3,3	15 623	4,5	11 927	3,0	21 954	4,4	22 589	4,3
12 années avant	7 358	2,8	8 810	3,2	11 954	3,5	11 055	2,8	17 185	3,4	19 525	3,7
13 années avant	5 262	2,0	7 210	2,6	8 837	2,6	9 722	2,4	14 657	2,9	15 083	2,9
14 années avant	4 250	1,6	6 207	2,3	6 300	1,8	9 368	2,3	11 308	2,2	12 650	2,4
15 années avant	3 091	1,2	5 562	2,0	4 669	1,4	9 011	2,2	8 834	1,8	9 700	1,8
16 années avant	2 601	1,0	4 189	1,5	4 266	1,2	8 384	2,1	6 268	1,2	7 505	1,4
17 années avant ou plus	24 983	9,3	25 404	9,3	36 169	10,5	47 671	11,8	56 949	11,3	56 077	10,7
non déterminé	-	-	-	-	-	-	-	-	-	-	-	-
<b>Total</b>	<b>267 669</b>	<b>100,0</b>	<b>272 839</b>	<b>100,0</b>	<b>343 241</b>	<b>100,0</b>	<b>402 389</b>	<b>100,0</b>	<b>502 979</b>	<b>100,0</b>	<b>526 334</b>	<b>100,0</b>

## EVOLUTION DU PARC DES VEHICULES A MOTEUR SELON L'AGE DES VEHICULES (suite)

TABLEAU 1B (quater)

## 4) Tracteurs

ANNEE DE PREMIERE MISE EN CIRCULATION	Parc au 01.08.1980		Parc au 01.08.1985		Parc au 01.08.1990		Parc au 01.08.1995		Parc au 01.08.2000		Parc au 01.08.2001	
	Nombre	%	Nombre	%	Nombre	%	Nombre	%	Nombre	%	Nombre	%
Même année que l'année renseignée en tête de colonne	1 372	4,4	1 472	5,0	2 730	7,3	3 416	8,5	3 696	8,1	3 984	8,6
1 année avant	2 387	7,6	2 183	7,5	4 704	12,7	3 017	7,5	5 708	12,6	5 465	11,8
2 années avant	1 913	6,1	2 087	7,1	3 472	9,4	2 212	5,5	5 213	11,5	5 582	12,1
3 années avant	2 010	6,4	1 889	6,5	3 239	8,7	3 049	7,6	4 442	9,8	4 957	10,7
4 années avant	1 758	5,6	1 509	5,2	2 527	6,8	3 533	8,8	3 613	7,9	3 984	8,6
5 années avant	1 397	4,4	1 835	6,3	2 011	5,4	3 426	8,6	3 496	7,7	3 088	6,7
6 années avant	1 797	5,7	1 985	6,8	1 771	4,8	3 344	8,3	1 876	4,1	2 899	6,3
7 années avant	1 590	5,1	1 442	4,9	1 520	4,1	2 219	5,5	1 233	2,7	1 528	3,3
8 années avant	1 228	3,9	1 397	4,8	1 309	3,5	1 734	4,3	1 496	3,3	967	2,1
9 années avant	1 126	3,6	1 054	3,6	988	2,7	1 248	3,1	1 562	3,4	1 178	2,5
10 années avant	1 030	3,3	811	2,8	1 037	2,8	989	2,6	1 310	2,9	1 213	2,6
11 années avant	809	2,6	885	3,0	1 015	2,7	806	2,0	1 242	2,7	1 033	2,2
12 années avant	510	1,6	679	2,3	668	1,8	715	1,8	779	1,7	951	2,1
13 années avant	448	1,4	488	1,7	518	1,4	540	1,4	549	1,2	627	1,4
14 années avant	474	1,5	437	1,5	419	1,1	386	1,0	399	0,9	441	1,0
15 années avant	467	1,5	394	1,3	360	1,0	404	1,0	336	0,7	323	0,7
16 années avant	578	1,8	346	1,2	341	0,9	368	0,9	279	0,6	274	0,6
17 années avant ou plus	10 521	33,5	8 350	28,5	8 509	22,9	8 668	21,6	8 223	18,1	7 808	16,9
<b>Total</b>	<b>31 415</b>	<b>100,0</b>	<b>29 243</b>	<b>100,0</b>	<b>37 138</b>	<b>100,0</b>	<b>40 074</b>	<b>100,0</b>	<b>45 452</b>	<b>100,0</b>	<b>46 302</b>	<b>100,0</b>

## EVOLUTION DU PARC DES VEHICULES A MOTEUR SELON L'AGE DES VEHICULES (suite)

TABLEAU 1B (quater)

## 5) Tracteurs agricoles

ANNEE DE PREMIERE MISE EN CIRCULATION	Parc au 01.08.1980		Parc au 01.08.1985		Parc au 01.08.1990		Parc au 01.08.1995		Parc au 01.08.2000		Parc au 01.08.2001	
	Nombre	%	Nombre	%	Nombre	%	Nombre	%	Nombre	%	Nombre	%
Même année que l'année renseignée en tête de colonne	3 063	2,4	2 032	1,4	2 054	1,4	1 625	1,0	2 060	1,3	1 970	1,2
1 année avant	5 292	4,2	3 813	2,7	3 107	2,0	2 387	1,5	2 908	1,8	3 068	1,9
2 années avant	6 003	4,7	3 401	2,4	3 394	2,2	1 867	1,2	2 928	1,8	2 921	1,8
3 années avant	5 859	4,6	4 337	3,0	3 429	2,3	2 276	1,5	2 559	1,6	2 921	1,8
4 années avant	5 771	4,5	3 866	2,7	3 523	2,3	2 350	1,5	2 658	1,6	2 593	1,6
5 années avant	5 838	4,6	4 686	3,3	3 413	2,2	3 315	2,1	2 288	1,4	2 677	1,7
6 années avant	5 819	4,6	5 364	3,8	4 004	2,6	3 235	2,0	2 573	1,6	2 349	1,5
7 années avant	6 039	4,7	6 119	4,3	3 671	2,4	3 628	2,3	2 015	1,2	2 601	1,6
8 années avant	5 142	4,0	5 912	4,2	4 594	3,0	3 640	2,3	2 433	1,5	2 036	1,3
9 années avant	3 673	2,9	5 861	4,1	3 964	2,6	3 707	2,4	2 468	1,5	2 472	1,5
10 années avant	5 878	4,6	5 926	4,2	4 750	3,1	3 624	2,3	3 401	2,1	2 485	1,5
11 années avant	6 265	4,9	5 796	4,1	5 466	3,6	4 242	2,7	3 317	2,0	3 402	2,1
12 années avant	6 306	5,0	5 951	4,2	6 123	4,0	3 850	2,5	3 711	2,3	3 319	2,1
13 années avant	6 033	4,7	5 077	3,6	5 886	3,9	4 691	3,0	3 668	2,3	3 665	2,3
14 années avant	7 271	5,7	3 560	2,5	5 742	3,8	3 999	2,5	3 674	2,3	3 615	2,2
15 années avant	6 383	5,0	5 710	4,0	5 831	3,8	4 747	3,0	3 609	2,2	3 630	2,3
16 années avant	5 295	4,2	6 048	4,3	5 654	3,7	5 392	3,4	4 158	2,6	3 585	2,2
17 années avant ou plus	31 519	24,7	58 518	41,2	78 091	51,1	98 889	62,8	111 695	68,9	111 980	69,4
<b>Total</b>	<b>127 449</b>	<b>100,0</b>	<b>141 977</b>	<b>100,0</b>	<b>152 696</b>	<b>100,0</b>	<b>157 464</b>	<b>100,0</b>	<b>162 123</b>	<b>100,0</b>	<b>161 289</b>	<b>100,0</b>

## EVOLUTION DU PARC DES VEHICULES A MOTEUR SELON L'AGE DES VEHICULES (suite)

TABLEAU 1B (quater)

## 6) Véhicules spéciaux

ANNEE DE PREMIERE MISE EN CIRCULATION	Parc au 01.08.1980		Parc au 01.08.1985		Parc au 01.08.1980		Parc au 01.08.1995		Parc au 01.08.2000		Parc au 01.08.2001	
	Nombre	%	Nombre	%	Nombre	%	Nombre	%	Nombre	%	Nombre	%
Même année que l'année renseignée en tête de colonne	1 033	2,9	643	1,7	1 164	2,8	1 242	2,6	1 822	3,4	1 687	3,1
1 année avant	1 909	5,3	1 070	2,9	1 900	4,5	2 290	4,8	2 534	4,7	2 873	5,3
2 années avant	1 821	5,1	967	2,6	1 656	3,9	2 118	4,4	2 468	4,6	2 515	4,6
3 années avant	1 890	5,3	1 005	2,7	1 420	3,4	2 054	4,3	1 976	3,7	2 457	4,5
4 années avant	1 648	4,6	1 239	3,3	1 303	3,1	2 004	4,2	1 922	3,6	1 939	3,6
5 années avant	1 637	4,6	1 641	4,4	1 161	2,8	2 123	4,4	1 790	3,4	1 879	3,4
6 années avant	2 046	5,7	1 930	5,2	1 160	2,8	1 991	4,1	2 279	4,3	1 771	3,2
7 années avant	1 792	5,0	1 895	5,1	1 064	2,5	1 695	3,5	2 023	3,8	2 233	4,1
8 années avant	1 666	4,6	1 907	5,1	1 098	2,6	1 431	3,0	2 011	3,8	1 994	3,7
9 années avant	1 611	4,5	1 617	4,4	1 327	3,2	1 351	2,8	1 889	3,5	1 995	3,7
10 années avant	1 803	5,0	1 573	4,2	1 743	4,1	1 202	2,5	1 962	3,7	1 845	3,4
11 années avant	1 882	5,3	1 960	5,3	1 936	4,6	1 214	2,5	1 876	3,5	1 942	3,6
12 années avant	1 656	4,6	1 681	4,5	1 889	4,5	1 041	2,2	1 541	2,9	1 811	3,3
13 années avant	1 264	3,5	1 543	4,2	1 795	4,3	1 036	2,2	1 318	2,5	1 500	2,8
14 années avant	1 445	4,0	1 449	3,9	1 531	3,6	1 236	2,6	1 268	2,4	1 287	2,4
15 années avant	1 525	4,3	1 574	4,2	1 427	3,4	1 597	3,3	1 092	2,0	1 230	2,3
16 années avant	1 366	3,8	1 633	4,4	1 688	4,0	1 694	3,5	1 095	2,0	1 054	1,9
17 années avant ou plus	7 864	21,9	11 885	31,9	16 744	39,9	20 720	43,1	22 678	42,4	22 501	41,3
<b>Total</b>	<b>35 858</b>	<b>100,0</b>	<b>37 212</b>	<b>100,0</b>	<b>42 006</b>	<b>100,0</b>	<b>48 039</b>	<b>100,0</b>	<b>53 544</b>	<b>100,0</b>	<b>54 513</b>	<b>100,0</b>

## EVOLUTION DU PARC DES VEHICULES A MOTEUR SELON L'AGE DES VEHICULES (suite)

TABLEAU 1B (quater)

## 7) Motocyclettes

ANNEE DE PREMIERE MISE EN CIRCULATION	Parc au 01.08.1980		Parc au 01.08.1985		Parc au 01.08.1990		Parc au 01.08.1995		Parc au 01.08.2000		Parc au 01.08.2001	
	Nombre	%	Nombre	%	Nombre	%	Nombre	%	Nombre	%	Nombre	%
Même année que l'année renseignée en tête de colonne	8 170	7,2	5 185	4,0	6 112	4,4	12 427	6,2	19 064	6,9	16 099	5,5
1 année avant	11 388	10,1	7 492	5,8	6 729	4,8	13 437	6,7	25 882	9,3	23 882	8,1
2 années avant	10 411	9,2	8 869	6,8	5 965	4,3	14 503	7,2	19 835	7,1	25 861	8,8
3 années avant	11 821	10,4	9 256	7,1	5 598	4,0	13 040	6,5	16 248	5,8	19 929	6,8
4 années avant	11 837	10,5	9 500	7,3	5 626	4,0	10 462	5,2	14 384	5,2	16 252	5,5
5 années avant	8 121	7,2	9 319	7,2	6 007	4,3	8 969	4,5	13 153	4,7	14 285	4,9
6 années avant	6 299	5,6	8 721	6,7	6 664	4,8	7 590	3,8	12 942	4,7	13 056	4,4
7 années avant	5 570	4,9	7 739	6,0	7 542	5,4	7 370	3,7	13 496	4,9	12 758	4,3
8 années avant	4 517	4,0	8 360	6,4	7 467	5,4	6 789	3,4	11 949	4,3	13 252	4,5
9 années avant	4 009	3,5	8 121	6,2	7 349	5,3	6 834	3,4	9 318	3,4	11 604	4,0
10 années avant	5 293	4,7	5 388	4,1	6 962	5,0	6 124	3,1	7 825	2,8	8 957	3,1
11 années avant	4 643	4,1	4 209	3,2	6 297	4,5	6 053	3,0	6 548	2,4	7 451	2,5
12 années avant	3 499	3,1	3 797	2,9	5 487	3,9	6 249	3,1	6 240	2,2	6 227	2,1
13 années avant	2 355	2,1	3 190	2,5	5 929	4,3	6 242	3,1	5 635	2,0	6 000	2,0
14 années avant	1 922	1,7	3 248	2,5	5 705	4,1	5 942	3,0	5 612	2,0	5 376	1,8
15 années avant	1 819	1,6	4 450	3,4	4 005	2,9	5 549	2,8	4 959	1,8	5 359	1,8
16 années avant	1 657	1,5	3 907	3,0	3 194	2,3	5 190	2,6	4 910	1,8	4 724	1,6
17 années avant ou plus	8 976	7,9	18 391	14,1	35 344	25,4	57 488	28,7	79 838	28,7	82 558	28,1
non déterminé (1)	750	0,7	932	0,7	1 192	0,9	-	-	-	-	-	-
<b>Total</b>	<b>113 057</b>	<b>100,0</b>	<b>130 074</b>	<b>100,0</b>	<b>139 174</b>	<b>100,0</b>	<b>200 258</b>	<b>100,0</b>	<b>277 838</b>	<b>100,0</b>	<b>293 630</b>	<b>100,0</b>

(1) Y compris les véhicules pourvus de plaque marchande ou plaque d'essai jusqu'au 1er août 1993.



# Informations



# L'Institut national de statistique

## Où trouver l'information de l'INS ?

Dans cinq grandes villes du pays, l'INS met à la disposition du public :

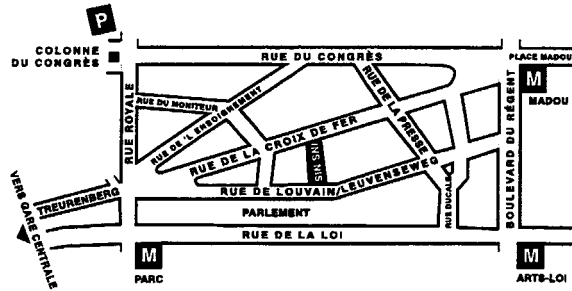
- ◊ Des annuaires et des publications spécialisées ainsi qu'une sélection de disquettes et de cédéroms.
- ◊ Une salle de lecture où il est possible de consulter les publications de l'INS, d'autres ministères ou d'institutions belges et internationales.

Toutes nos bibliothèques sont accessibles les jours ouvrables de 9h à 12h et de 13h à 16h.

### Bruxelles

Rue de Louvain 44, 1000 Bruxelles  
 tél. 02/548.63.65 – 02/548.63.66 fax 02/548.63.67  
 e-mail : info@statbel.mineco.fgov.be

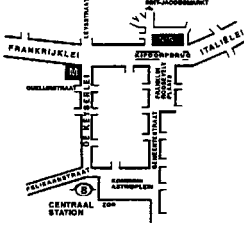
Train (B) : Gare Centrale ou Congrès  
 Métro (M) : ligne 1A et 1B, station Parc ou Arts-Loi  
 ligne 2, station Arts-Loi ou Madou  
 Tram-Bus : 92, 93, 94 arrêt Parc  
 65, 66 arrêt Presse  
 29, 63 arrêt Congrès  
 Parking (P) : Cité administrative (payant)



### Anvers

Italiëlei 124 - bus 85, 2000 Antwerpen  
 tél. 03/229.07.00 fax 03/233.28.30  
 e-mail : info.antwerpen@statbel.mineco.fgov.be

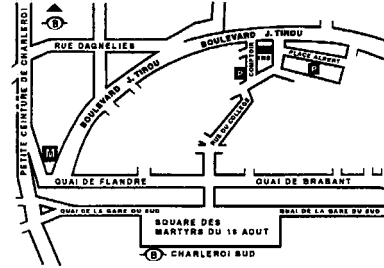
Train (B) : Centraal Station  
 Métro (M) : arrêt Opera  
 Tram-Bus : accès facile (Fr. Rooseveltplaats)



### Charleroi

Centre Albert, place Albert 1er, 8e étage, 6000 Charleroi  
 tél. 071/32.44.72 fax 071/32.44.71  
 e-mail : info.charleroi@statbel.mineco.fgov.be

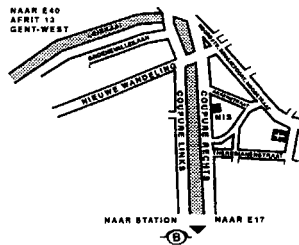
Train (B) : Charleroi Sud, 10 min depuis la gare (Place Buisset,  
 Rue du Collège, Rue de Marchienne)  
 Bus : arrêt Tirou  
 Autoroute : petite ceinture de Charleroi - sortie Gare du Sud  
 Parking (P) : payant face à l'INS



### Gand

Coupure rechts 620, 9000 Gent  
 tél. 09/267.27.00 fax 09/267.27.29  
 e-mail : info.gent@statbel.mineco.fgov.be

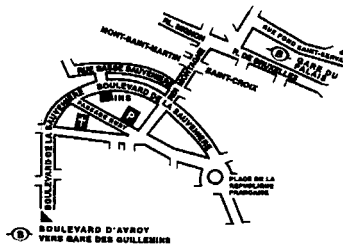
Train (B) : Gent St. Pieters  
 Tram-Bus : 40, 43 arrêt Theresianenstraat  
 Autoroute : accès aisé par autoroute E40 (sortie N° 13 -  
 Gent - West/Drongen)  
 Parking (P) : au long de la "Coupure Rechts"



### Liège

Bd de la Sauvenière 73-75, 4000 Liège  
 tél. 04/223.84.11 fax 04/222.49.94  
 e-mail : info.liege@statbel.mineco.fgov.be

Train (B) : Gare des Guillemins ou Gare du Palais  
 Tram-Bus : (Guillemins) 1 et 4 arrêt Sauvenière  
 Parking (P) : Neujean (à 20 m - même trottoir)  
 Mercure (en face)



L'INS diffuse de nombreux produits qui donnent une image chiffrée de la réalité socio-économique belge.

Ces produits, repris dans notre catalogue, sont disponibles auprès de nos centres régionaux ou auprès de notre service de Documentation - vente de Bruxelles. Notre catalogue vous sera envoyé sur simple demande. (voir adresses ci-contre).

Vous trouverez également un extrait de nos données, ainsi que la liste de nos publications sur notre site Internet : <http://statbel.fgov.be>

## Transport : autres publications

### *Parc des véhicules à moteur*

Sur base du fichier des véhicules immatriculés au Ministère des Communications, l'INS publie dans cette brochure différents tableaux illustrant la répartition provinciale de l'ensemble de notre parc automobile selon l'âge du véhicule, par catégorie (voiture privée, car, bus, véhicule utilitaire, tracteur, motocyclette, véhicule spécial) par marque et type de véhicule, ou par genre de carburant utilisé. Un tableau informe également sur la répartition par commune des différentes catégories de véhicules – *Annuelle*

### *Transport routier de marchandises*

Cette brochure présente un aperçu général du transport routier belge dans ses traits les plus marquants. On y trouve des informations sur les transports routiers intérieurs et internationaux tantôt effectués pour compte propre, tantôt pour compte de tiers. La répartition est faite également selon le genre de véhicule, les régions de chargement et de déchargement, etc. – *Annuelle*

## Quelques autres publications

### *Publications générales*

Annuaire de statistiques régionales  
Bulletin de statistique – *Mensuelle*

### *Territoire et environnement*

Statistique de l'occupation du sol (**disquette**)  
Aperçu Environnement - *Annuelle*

### *Population*

Ménages et noyaux familiaux - *Annuelle*  
Population totale au 1er janvier - *Annuelle*

### *Société*

Accidents de la circulation – *Annuelle*  
Enquête sur les budgets des ménages -  
*Annuelle*

### *Économie et finances*

Ventes de biens immobiliers – *Annuelle*

### *Agriculture*

Recensement agricole et horticole au 15 mai –  
*Annuelle*

### *Industrie*

Production industrielle et construction -  
*Mensuelle*

### *Commerce, services et transports*

Commerce intérieur – *Annuelle*  
Compendium Société de l'information -  
*Annuelle*



Achévé d'imprimer  
par l'imprimerie de l'INS  
B-1000 Bruxelles

Novembre 2001

## Domaines statistiques

-  Généralités
-  Territoire et environnement
-  Population
-  Société
-  Économie et finances
-  Agriculture et activités assimilées
-  Industrie
-  Services, commerce et transports



**INS** INSTITUT NATIONAL DE STATISTIQUE  
B-1000 Bruxelles  
tél. 02/548.63.65 - 02/548.63.66  
fax 02/548.63.67

<http://statbel.fgov.be>  
[info@statbel.mineco.fgov.be](mailto:info@statbel.mineco.fgov.be)

6 € | 242 BEF  
ISSN 1377 - 2279