



publication mensuelle | no 7

juillet 2001

# Transport

Statistiques mensuelles

**Transport**  
**Statistiques mensuelles**

L'institut national de statistique propose des informations impartiales à un prix abordable.

Les informations sont diffusées conformément à la loi, notamment pour ce qui concerne leur confidentialité.

Nous classons les statistiques en huit domaines :

Généralités	Économie et finances
Territoire et environnement	Agriculture et activités assimilées
Population	Industrie
Société	Services, commerce et transports

Tous droits de traduction, d'adaptation, de reproduction par tous procédés, y compris la photographie et le microfilm sont soumis à autorisation préalable de l'Institut national de statistique.

Toutefois, la citation de courts extraits, à titre explicatif ou justificatif, dans un article, un compte-rendu ou un livre, est autorisée moyennant indication claire et précise de la source.

Éditeur responsable : Claude Chéry



© 2001, INSTITUT NATIONAL DE STATISTIQUE *éditeur*

B-1000 Bruxelles – 44 rue de Louvain

**Transport**  
**Statistiques mensuelles**  
**Juillet 2001**

# Sommaire

## Activité des ports maritimes

1. Nombre et tonnage (en 1 000 tonneaux de jaugeage bruts) des navires de mer entrés jusqu'à décembre 2000 .....	3
2. Nombre et tonnage (en 1 000 tonneaux de jaugeage bruts) des navires de mer sortis jusqu'à décembre 2000 .....	4

## Navigation intérieure

Evolution dans le temps jusqu'à décembre 1998

a) Répartition du transport par voie navigable d'après l'export, l'import, le transit et le trafic intérieur (en 1 000 t et 1 000 000 tlm) .....	7
b) Activité d'après la nature des marchandises transportées (nomenclature N.S.T.) (en 1 000 t) .....	7
c) Activité sur les voies navigables (chiffres par bassin en 1 000 000 tkm) .....	8

## Transport par rail

1. Société Nationale des Chemins de Fer belges – Chiffres totaux – jusqu'à mai 2001 .....	11
2. Société Nationale des Chemins de Fer belges – Répartition selon la nature des marchandises : mars 2001.....	12

## Navigation aérienne

Evolution dans le temps pour l'aérodrome Bruxelles National et pour la compagnie Sabena jusqu'à juin 2001 .....	15
--	----

## Véhicules à moteur

Véhicules à moteur neufs et d'occasion mis en circulation

1. Evolution dans le temps – jusqu'à juin 2001 .....	19
2. A. Véhicules à moteur neufs mis en circulation – juin 2001 .....	20
B. Véhicules à moteur d'occasion mis en circulation – juin 2001 .....	21
C. Véhicules à moteur neufs et d'occasion mis en circulation – juin 2001 .....	22
3. Immatriculations des véhicules à moteur neufs mis en circulation d'après le pays de provenance et d'après la marque, 2 <sup>ème</sup> trimestre 2001 .....	23
4. Immatriculations des véhicules à moteur d'occasion mis en circulation d'après le pays de provenance et d'après la marque, 2 <sup>ème</sup> trimestre 2001 .....	38

## Accidents de la circulation

Accidents de roulage sur la voie publique avec tués et/ou blessés

1. Evolution dans le temps jusqu'à juin 2000 .....	67
--	----

### Signes conventionnels

Les renseignements ne sont pas disponibles	..
0 ou inférieur à la moitié de l'unité utilisée	-
Chiffres provisoires	(*)
La virgule est employée pour séparer les unités décimales	,

# **Activité des ports maritimes**



## ACTIVITE DES PORTS MARITIMES

1.-NOMBRE ET TONNAGE DES NAVIRES DE MER ENTRES (EN 1000 TONNEAUX DE JAUGEAGE BRUTS) SOURCE :  
DECLARATION GENERALE A L'ENTREE DE NAVIRES

MOYENNES MENSUELLES ET MOIS	TOUS LES PORTS BELGES				ANVERS				GAND			
	CHARGES		SUR LEST		CHARGES		SUR LEST		CHARGES		SUR LEST	
	NOMBRE	TONNAGE	NOMBRE	TONNAGE	NOMBRE	TONNAGE	NOMBRE	TONNAGE	NOMBRE	TONNAGE	NOMBRE	TONNAGE
1993	2226	18975	559	3290	761	8658	373	2618	154	1499	99	257
1994	2244	19973	547	3554	748	8905	357	2625	163	1668	90	273
1995	2218	21119	507	3176	735	9335	319	2211	166	1758	84	187
1996	2153	21402	522	3378	711	9779	345	2439	171	1824	76	206
1997	2159	24666	528	3489	690	9803	351	2513	174	1966	79	233
1998	2171	26843	531	3798	706	10817	353	2714	169	2020	89	243
1999	2156	28178	524	4007	693	10979	337	2763	162	2247	93	294
2000	2203	30315	514	4322	719	11230	355	2946	161	2217	78	241
<b>2000</b>												
JANVIER	2033	28435	535	4034	702	11047	359	2705	157	2157	85	267
FEVRIER	2133	29598	504	3749	685	10747	324	2580	155	2232	91	305
MARS	2265	31819	549	4393	729	10508	365	2942	177	2404	99	305
AVRIL	2231	29952	499	3695	691	11243	316	2461	159	2253	85	258
MAI	2383	31222	528	3937	754	11266	370	2826	165	2147	72	171
JUIN	2334	30589	509	4595	755	11206	346	3028	160	2388	80	258
JUILLET	2187	30459	477	4224	739	11261	355	3094	164	2431	65	191
AOUT	2337	31228	515	5062	759	11744	369	3798	164	2065	78	278
SEPTEMBRE	2235	30411	525	4576	732	11561	385	3275	155	1983	73	276
OCTOBRE	2144	30619	513	4609	684	11365	374	2942	165	2253	63	215
NOVEMBRE	2182	31067	493	4291	711	11645	349	2860	168	2306	71	140
DECEMBRE	1966	28382	517	4693	686	11161	349	2842	148	1997	79	226

MOYENNES MENSUELLES ET MOIS	BRUGES-ZEEBRUGGE				OSTENDE				BRUXELLES (Y.C. BASSIN INDUSTRIEL)			
	CHARGES		SUR LEST		CHARGES		SUR LEST		CHARGES		SUR LEST	
	NOMBRE	TONNAGE	NOMBRE	TONNAGE	NOMBRE	TONNAGE	NOMBRE	TONNAGE	NOMBRE	TONNAGE	NOMBRE	TONNAGE
1993	773	5575	74	388	427	2437	10	10	15	18	10	11
1994	776	5697	71	410	416	2386	9	12	17	25	9	11
1995	761	5904	70	348	388	2368	11	13	15	23	8	11
1996	705	5469	61	323	399	2369	9	14	17	27	15	23
1997	741	8467	87	512	343	2098	6	14	20	38	18	30
1998	773	9516	69	514	301	1725	9	15	22	52	10	20
1999	824	11308	77	742	260	1311	7	13	24	59	10	18
2000	818	12775	79	820	333	2115	4	10	20	52	8	17
<b>2000</b>												
JANVIER	741	11717	72	823	251	1391	7	20	16	37	6	13
FEVRIER	804	12792	66	611	293	1771	6	9	17	54	11	24
MARS	863	14783	81	846	339	2032	2	4	20	58	9	19
AVRIL	818	12376	101	773	377	2038	6	10	28	82	9	16
MAI	868	13327	84	752	398	2251	4	14	21	50	8	22
JUIN	889	13045	82	1054	380	2215	6	12	23	55	8	19
JUILLET	829	12783	74	700	322	2115	-	-	27	61	6	12
AOUT	834	13019	75	513	393	2363	9	37	17	50	7	18
SEPTEMBRE	829	12590	85	886	368	2635	2	8	16	38	8	17
OCTOBRE	816	12833	79	932	309	2328	1	2	14	34	8	19
NOVEMBRE	833	12926	72	963	300	2295	2	1	17	43	4	9
DECEMBRE	689	11110	78	983	271	1949	1	3	27	58	7	18



## ACTIVITE DES PORTS MARITIMES (SUITE)

2-NOMBRE ET TONNAGE DES NAVIRES DE MER SORTIS (EN 1000 TONNEAUX DE JAUGEAGE BRUTS) SOURCE :  
DECLARATION GENERALE A LA SORTIE DE NAVIRES

MOYENNES MENSUELLES ET MOIS	TOUS LES PORTS BELGES				ANVERS				GAND			
	CHARGES		SUR LEST		CHARGES		SUR LEST		CHARGES		SUR LEST	
	NOMBRE	TONNAGE	NOMBRE	TONNAGE	NOMBRE	TONNAGE	NOMBRE	TONNAGE	NOMBRE	TONNAGE	NOMBRE	TONNAGE
1993	1968	15711	800	6351	758	7606	374	3612	126	525	128	1238
1994	1966	16787	812	6619	749	7925	348	3630	123	656	133	1305
1995	1924	17512	828	6861	736	8240	333	3593	116	601	136	1352
1996	1926	18495	758	6306	763	9172	294	3157	111	678	142	1386
1997	1943	22027	583	6282	750	9221	291	3282	116	720	143	1564
1998	1957	23257	588	5687	769	9814	286	3686	125	809	136	1596
1999	1918	24971	575	6655	736	10129	280	3603	132	994	129	1558
2000	1948	29998	585	6682	758	10257	307	3932	119	988	127	1491
<b>2000</b>												
JANVIER	1798	24440	609	7314	736	9604	325	4111	128	1017	124	1533
FEVRIER	1922	27228	561	5984	724	10471	299	3381	128	1053	124	1494
MARS	2103	28382	585	6325	823	10625	305	3503	138	1069	136	1685
AVRIL	1931	26235	563	6339	723	9921	290	3634	120	985	126	1517
MAI	2065	27668	609	6333	808	10599	316	3759	114	933	134	1389
JUIN	1969	27130	615	7019	745	9935	343	4255	121	1010	124	1742
JUILLET	1994	27945	589	6440	738	10633	321	3747	103	804	137	1599
AOUT	2056	28311	603	7405	829	11145	313	4546	117	1100	131	1314
SEPTEMBRE	1962	26808	585	6781	754	10110	289	3939	115	1023	124	1337
OCTOBRE	1892	27359	567	6807	734	9791	291	4363	104	1012	127	1494
NOVEMBRE	1950	28247	593	7153	793	11072	305	4230	119	953	122	1435
DECEMBRE	1728	24224	536	6283	684	9181	285	3714	121	900	115	1425

MOYENNES MENSUELLES ET MOIS	BRUGES-ZEEBRUGGE				OSTENDE				BRUXELLES (Y.C. BASSIN INDUSTRIEL)			
	CHARGES		SUR LEST		CHARGES		SUR LEST		CHARGES		SUR LEST	
	NOMBRE	TONNAGE	NOMBRE	TONNAGE	NOMBRE	TONNAGE	NOMBRE	TONNAGE	NOMBRE	TONNAGE	NOMBRE	TONNAGE
1993	643	4762	199	1162	357	2353	79	98	15	16	14	17
1994	633	4917	215	1283	350	2288	77	100	13	16	15	18
1995	615	4929	215	1234	331	2276	65	96	12	18	14	22
1996	567	4668	198	1137	341	2275	67	106	18	27	16	24
1997	624	7658	203	1291	288	2028	62	96	20	35	17	32
1998	658	8949	180	1084	247	1593	62	118	13	24	22	52
1999	690	10728	206	1237	203	1220	63	102	12	22	23	54
2000	670	12119	227	1242	281	2032	54	93	10	22	19	49
<b>2000</b>												
JANVIER	627	10971	191	1118	185	1292	71	115	9	18	16	35
FEVRIER	689	12371	194	1221	236	1676	64	115	15	31	14	40
MARS	727	12886	208	1021	268	1901	70	124	13	27	24	68
AVRIL	677	11933	229	1210	292	1886	90	157	12	27	24	71
MAI	710	12456	243	1316	325	2138	79	140	9	23	20	48
JUIN	692	12518	270	1512	320	2112	66	118	11	26	18	46
JUILLET	723	12884	208	1108	321	2115	-	-	7	18	30	73
AOUT	658	12204	241	1110	339	2286	64	122	6	10	18	54
SEPTEMBRE	631	11673	291	1547	346	2647	-	-	13	31	13	31
OCTOBRE	668	12532	235	1220	266	2259	41	50	8	22	16	31
NOVEMBRE	665	12365	228	1313	255	2222	48	94	8	19	17	46
DECEMBRE	573	10636	186	1207	220	1850	49	76	6	12	22	48

## **Navigation intérieure**



## NAVIGATION INTERIEURE 1.EVOLUTION DANS LE TEMPS

### A) REPARTITION DU TRANSPORT PAR VOIE NAVIGABLE D'APRES L'EXPORT, L'IMPORT, LE TRANSIT ET LE TRAFIC INTERIEUR (EN 1000 T ET 1.000.000 TKM)

MOYENNES MENSUELLES ET MOIS	EXPORT		IMPORT		TRANSIT		TRAFIC INTERIEUR		TOTAL	
	T	TKM	T	TKM	T	TKM	T	TKM	T	TKM
1993	2575	100	3782	181	210	28	1479	109	8052	417
1994	2641	110	4122	204	229	30	1596	120	8589	465
1995	2873	115	4253	218	243	32	1512	118	8881	484
1996	2920	114	4285	215	245	32	1506	122	8986	482
1997	2896	119	4163	213	217	27	1639	135	8915	494
1998	3019	123	3878	216	232	29	1584	141	8713	509
<b>1998</b>										
JANVIER	2826	114	3872	208	210	28	1524	135	8432	486
FEVRIER	2730	112	3590	193	214	26	1491	137	8024	468
MARS	3035	124	4011	213	222	29	1681	156	8951	522
AVRIL	2904	123	3946	226	179	23	1472	126	8500	497
MAI	3171	130	3963	212	235	28	1555	133	8923	503
JUIN	2973	125	4166	234	275	34	1727	147	9141	540
JUILLET	3286	129	3711	206	239	31	1491	131	8727	496
AOUT	2700	110	3692	200	247	30	1547	147	8187	488
SEPTEMBRE	3057	135	4274	245	242	30	1685	149	9255	559
OCTOBRE	3466	141	4003	236	211	28	1655	142	9336	546
NOVEMBRE	3182	123	3724	213	227	30	1564	137	8698	502
DECEMBRE	2895	108	3585	203	278	37	1619	149	8377	496

## NAVIGATION INTERIEURE (SUITE) 1.EVOLUTION DANS LE TEMPS

### B) ACTIVITE D'APRES LA NATURE DES MARCHANDISES TRANSPORTEES (NOMENCLATURE N.S.T.) (EN 1 000 T)

MOYENNES MENSUELLES ET MOIS	PRODUITS AGRICOLES ET ANIMAUX VIVANTS	DENREES ALIMENTAIRES ET FOURRAGES	COMBUSTIBLES MINERAUX SOLIDES	PRODUITS PETROLIERS	MINERAIS ET DECHETS POUR LA METALLURGIE	PRODUITS METALLURGIQUES	MINERAUX BRUTS OU MANUFACTURES ET MATERIAUX DE CONSTRUCTION	ENGRAIS	PRODUITS CHIMIQUES	MACHINES, VEHICULES, OBJETS MANUFACTURES N.D.A. ET TRANSACTIONS SPECIALES	TOTAL
1993	414	490	430	1773	481	342	2406	385	570	758	8052
1994	424	449	463	1812	496	372	2640	431	695	809	8589
1995	389	432	499	1760	522	395	2723	456	753	952	8881
1996	395	390	556	1666	497	337	2711	486	843	1102	8986
1997	320	404	536	1689	511	389	2676	460	796	1149	8915
1998	308	366	537	1613	421	358	2710	402	803	1192	8713
<b>1998</b>											
JANVIER	281	448	447	1511	467	397	2337	491	860	1193	8432
FEVRIER	273	355	400	1504	373	380	2290	443	813	1182	8024
MARS	274	417	455	1572	414	402	2877	439	812	1289	8951
AVRIL	244	335	526	1466	455	379	2763	405	771	1157	8500
MAI	324	391	506	1402	428	392	2970	438	832	1239	8923
JUIN	307	300	518	1642	432	363	3276	373	756	1173	9141
JUILLET	349	302	551	1692	417	353	2600	360	851	1252	8727
AOUT	377	361	415	1629	379	285	2432	339	767	1203	8187
SEPTEMBRE	332	347	601	1528	432	401	3358	372	756	1103	9255
OCTOBRE	372	385	541	1610	491	374	3130	423	794	1215	9336
NOVEMBRE	265	355	629	1860	407	310	2544	370	800	1157	8698
DECEMBRE	293	400	849	1937	361	258	1941	374	822	1141	8377

## NAVIGATION INTERIEURE (SUITE) 1.EVOLUTION DANS LE TEMPS

## C) ACTIVITE SUR LES VOIES NAVIGABLES (CHIFFRES PAR BASSIN EN 1 000 000 TKM) (1)

MOYENNES MENSUELLES ET MOIS	BASSIN DE L'ESCAUT MARITIME (LONG. : 306,7 KM) (2)	CANAUX DE LA CAMPINE (LONG. : 329,3 KM) (2)	CANAUX BRABANCONS (LONG. : 130,4 KM) (2)	MEUSE ET SAMBRE (LONG. : 238,5 KM) (2)	BASSIN DU HAUT-ESCAUT (LONG. : 327,7 KM) (2)	CENTRE ET BORINAGE (LONG. : 92,6 KM) (2)	BASSIN DE L'YSER ET COTE (LONG. : 144,4 KM) (2)
	1	2	3	4	5	6	7
1993	116	152	20	40	85	4	1
1994	122	178	21	48	90	4	1
1995	126	183	22	52	95	4	1
1996	128	185	20	52	94	4	1
1997	124	196	21	54	94	4	1
1998	127	203	22	53	97	5	1
<b>1998</b>							
JANVIER	127	200	19	48	86	6	1
FEVRIER	117	188	20	54	84	5	1
MARS	132	208	22	59	94	5	1
AVRIL	128	202	23	47	91	5	1
MAI	127	195	22	55	98	5	1
JUIN	129	212	27	62	104	5	1
JUILLET	121	195	19	58	97	6	1
AOUT	118	194	19	54	97	5	1
SEPTEMBRE	133	222	28	59	111	7	1
OCTOBRE	138	213	23	55	109	7	1
NOVEMBRE	130	198	26	48	95	5	1
DECEMBRE	129	207	20	42	92	4	1

(1) COL.1,2,3,4,5,6, ET 7 : TOTAL DES PRESTATIONS DE TRANSPORT DANS LE BASSIN QUE CE SOIENT DES DEPARTS DU BASSIN, DES ARRIVEES DANS LE BASSIN, DU TRAFIC A L'INTERIEUR DU BASSIN OU DU TRANSIT PAR RAPPORT AU BASSIN.

(2) LONGUEUR A PARTIR DU 1.1.1988.

## **Transport par rail**



## TRANSPORT PAR RAIL

## 1.- SOCIETE NATIONALE DES CHEMINS DE FER BELGES - CHIFFRES TOTAUX

MOYENNES MENSUELLES ET MOIS	TRAFIC DE VOYAGEURS			TRAFIC COMMERCIAL DE MARCHANDISES						
	NOMBRE DE VOYA- GEURS  (MIL- LIERS)	NOMBRE DE VOYA- GEURS- KM  (MIL- LIONS)	NOMBRE DE TRAIN- KM PRO- DUCTIFS  (MIL- LIERS)	1000 T  (1)	WAGONS COMPLETS			TRAIN- KM PRO- DUCTIFS  (MIL- LIERS)	TKM BRUTS REMOR- QUES  (MIL- LIONS)	NOMBRE DE WA- GONS CHARGES (WAGONS COM- PLETS)  (1)
					1000000 TKM					
					TRAFIC INTE- RIEUR  (1)	IMPORT ET EXPORT  (1)	TRANSIT  (1)			
1993	12112	558	6402	4808	175	392	64	1534	1538	123645
1994	11995	552	6408	5284	193	413	67	1548	1606	140396
1995	12021	563	6285	5106	186	387	60	1491	1523	134251
1996	11831	567	6299	4758	185	361	57	1467	1462	114416
1997	11964	582	6223	4889	170	397	54	1445	1501	118020
1998	12155	592	6316	5062	181	410	43	1501	1561	123712
1999	12274	613	6469	4943	170	417	31	1469	1558	124237
2000	12775	646	6453	5106	169	452	19	1526	1704	132836
<b>2000</b>										
JANVIER	12557	615	6551	3870	139	317	15	1434	1574	99210
FEVRIER	13078	633	6288	5637	177	512	21	1553	1732	168215
MARS	13745	656	6757	5344	161	487	22	1717	1928	138971
AVRIL	12395	626	6203	4948	192	424	23	1470	1669	131452
MAI	13477	674	6640	5852	203	505	21	1672	1785	150312
JUIN	12357	669	6332	5515	185	479	19	1458	1655	142533
JUILLET	10115	596	6509	4800	154	433	14	1460	1681	123508
AOUT	10108	614	6664	4947	159	412	12	1375	1499	123850
SEPTEMBRE	13060	647	6377	4944	156	428	19	1488	1647	125006
OCTOBRE	14779	694	6554	5310	163	498	18	1597	1799	132831
NOVEMBRE	13887	657	6299	5084	174	442	29	1602	1814	128571
DECEMBRE	13739	673	6256	5025	168	487	10	1490	1668	129278
<b>2001</b>										
JANVIER	13390	639	6532	2949	46	348	18	1561	1772	86579
FEVRIER	13396	629	5904	6196	255	450	10	1479	1638	159671
MARS	14100	674	6280	5040	163	448	5	1524	1683	146459
AVRIL	13343	657	6195	-	-	-	-	1343	1471	-
MAI	13480	674	6369	-	-	-	-	1533	1693	-

(1) NE COMPREND NI LES TRANSPORTS MILITAIRES NI LES TRANSPORTS DE SERVICE.



## TRANSPORT PAR RAIL

## 2. SOCIETE NATIONALE DES CHEMINS DE FER BELGES

## REPARTITION SELON LA NATURE DES MARCHANDISES EN TRAFIC COMMERCIAL (1) POUR LE MOIS DE MARS 2001.

SPECIFICATION	Nature des marchandises										TOTAL
	PRODUITS AGRICOLES ET ANIMAUX VIVANTS	DENREES ALIMENTAIRES ET FOURRAGES	COMBUSTIBLES MINERAUX SOLIDES	PRODUITS PETROLIERS	MINERAIS ET DECHETS POUR LA METALLURGIE	PRODUITS METALLURGIQUES	MINERAUX BRUTS OU MANUFACTURES ET MATERIAUX DE CONSTRUCTION	ENGRAIS	PRODUITS CHIMIQUES	MACHINES, VEHICULES, OBJETS MANUFACTURES N.D.A. ET TRANSACTIONS SPECIALES	
<b>Mars 2001</b>											
Trafic intérieur (1000 t)	4	5	31	28	400	929	133	0	45	360	1 936
Sorties (1000 t)	39	19	52	110	59	426	194	8	138	615	1 662
Entrées (1000 t)	54	48	17	8	29	361	4	-	57	838	1 416
Transit (2) (1000 t)	4	0	0	1	-	9	-	0	5	7	26
<b>Total (1000 t)</b>	<b>100</b>	<b>73</b>	<b>101</b>	<b>147</b>	<b>488</b>	<b>1 726</b>	<b>331</b>	<b>8</b>	<b>246</b>	<b>1 820</b>	<b>5 040</b>
Trafic intérieur (1000 tkm)	666	693	2 914	4 907	41 983	42 151	17 774	0	6 437	45 382	162 906
Sorties (1000 tkm)	5 365	3 046	5 959	25 864	8 181	57 331	15 586	840	24 189	108 325	254 666
Entrées (1000 tkm)	5 916	5 932	976	663	2 291	53 796	795	-	8 761	113 413	192 545
Transit (2) (1000 tkm)	333	18	51	187	-	1 617	-	46	888	1 362	4 501
<b>Total (1000 tkm)</b>	<b>12 280</b>	<b>9 689</b>	<b>9 901</b>	<b>31 621</b>	<b>52 435</b>	<b>154 895</b>	<b>34 154</b>	<b>886</b>	<b>40 274</b>	<b>268 482</b>	<b>614 617</b>
<b>Janvier-Mars 2001 (Moyennes mensuelles)</b>											
Trafic intérieur (1000 t)	5	2	98	19	424	914	111	0	45	270	1 889
Sorties (1000 t)	37	19	84	152	66	443	182	29	137	549	1 698
Entrées (1000 t)	53	70	13	12	26	323	4	-	49	530	1 079
Transit (2) (1000 t)	4	1	0	1	0	26	0	2	18	11	62
<b>Total (1000 t)</b>	<b>98</b>	<b>91</b>	<b>196</b>	<b>184</b>	<b>517</b>	<b>1 706</b>	<b>297</b>	<b>31</b>	<b>249</b>	<b>1 360</b>	<b>4 728</b>
Trafic intérieur (1000 tkm)	804	284	11 567	3 186	44 648	39 730	15 196	2	6 751	32 741	154 909
Sorties (1000 tkm)	5 318	2 929	10 067	34 840	9 617	61 491	15 929	3 508	23 361	93 805	260 865
Entrées (1000 tkm)	5 435	9 176	753	1 199	2 087	48 077	701	-	7 750	79 315	154 492
Transit (2) (1000 tkm)	351	94	40	142	3	4 559	45	230	3 233	2 301	10 995
<b>Total (1000 tkm)</b>	<b>11 908</b>	<b>12 483</b>	<b>22 426</b>	<b>39 367</b>	<b>56 355</b>	<b>153 857</b>	<b>31 871</b>	<b>3 739</b>	<b>41 094</b>	<b>208 161</b>	<b>581 261</b>

(1) A partir de 1985, les statistiques des transports ferroviaires de marchandises sont publiées selon la "Nomenclature uniforme pour les Statistiques des Transports" de la Communauté économique européenne (N.S.T.), déjà utilisée pour les statistiques des autres branches de transport.

(2) Transit sans transbordement.

## **Navigation aérienne**



## NAVIGATION AERIENNE

## 1.- ACTIVITE DE L'AERODROME BRUXELLES NATIONAL A) EVOLUTION DANS LE TEMPS POUR LA COMPAGNIE SABENA

MOYENNES MENSUELLES ET MOIS	L'AERODROME BRUXELLES NATIONAL (1)						TRAFIC PAYANT REGULIER DE LA SABENA			
	NOMBRE DE VOLS		NOMBRE DE PASSAGERS		MARCHANDISES (2) (T)		NOMBRE DE PASSAGERS	NOMBRE DE PASSAGERS KM (1000)	FRET (T)	TOTAL TKM (1000)
	AU DEPART	A L'ARRIVEE	AU DEPART	A L'ARRIVEE	AU DEPART	A L'ARRIVEE				
1993	7868	7866	432018	417372	13000	12521	304225	540442	6741	83612
1994	8446	8445	477521	467660	16646	15077	355130	624748	7477	93007
1995	9244	9236	530917	519135	18647	16900	416746	718318	7474	100876
1996	10068	10061	571940	554799	19498	18061	433073	768324	6152	96978
1997	10616	10611	672528	655407	22689	20514	556012	939465	6094	114064
1998	11546	11538	772256	764475	25331	23469	719964	1256885	6095	115624
1999	12162	12137	837298	831065	-	-	-	-	-	-
2000	12713	12702	905590	897616	27716	24231	-	-	-	-
<b>2000</b>										
JANVIER	12010	11966	641331	675696	24727	22478	-	-	-	-
FEVRIER	11782	11773	684793	665177	26561	25127	-	-	-	-
MARS	12855	12825	852335	848031	30355	29477	-	-	-	-
AVRIL	12693	12667	970894	923915	26675	24372	-	-	-	-
MAI	13161	13133	964162	957533	26283	22905	-	-	-	-
JUIN	13039	13030	1006326	978464	25807	21304	-	-	-	-
JUILLET	13378	13304	1190287	1054568	27996	22065	-	-	-	-
AOUT	13252	13310	1016464	1124386	25810	20874	-	-	-	-
SEPTEMBRE	13050	13072	1059222	1066565	29159	24433	-	-	-	-
OCTOBRE	13186	13176	974148	969419	30990	26170	-	-	-	-
NOVEMBRE	12484	12506	756886	808446	31065	25780	-	-	-	-
DECEMBRE	11662	11666	750228	699189	27162	25790	-	-	-	-
<b>2001</b>										
JANVIER	12270	12204	671060	709119	23746	21762	-	-	-	-
FEVRIER	11191	12247	700672	657540	26631	22090	-	-	-	-
MARS	12657	12663	861844	854487	28611	25317	-	-	-	-
AVRIL	12374	12338	954139	937554	24917	21093	-	-	-	-
MAI	13146	13130	955501	945660	26352	21554	-	-	-	-
JUIN	12869	12858	1000246	972646	26001	20578	-	-	-	-

(1) TRAFIC COMMERCIAL SEULEMENT.

(2) SEULEMENT LE FRET.



## **Véhicules à moteur**



**VEHICULES A MOTEUR**  
**VEHICULES A MOTEUR NEUFS ET D'OCCASION, MIS EN CIRCULATION 1. EVOLUTION DANS LE TEMPS**

MOYENNES MENSUELLES ET MOIS	IMMATRICULATION DE VEHICULES A MOTEUR NEUFS							IMMATRICULATION DE VEHICULES A MOTEUR D'OCCASION					
	VOITURES POUR PERSON- NES	AUTO- BUS ET AUTO- CARS	VEHICU- LES POUR LE TRANS- PORT DE MARCHAN- DISES	TRAC- TEURS	TRAC- TEURS AGRI- COLES	TOTAL	MOTOS (1) SCOO- TERS, AUTO- SCOO- TERS (2)	VOITURES POUR PERSON- NES	AUTO- BUS ET AUTO- CARS	VEHICU- LES POUR LE TRANS- PORT DE MARCHAN- DISES	TRAC- TEURS	TRAC- TEURS AGRI- COLES	TOTAL
1993	32711	75	2758	187	154	35885	1236	49854	86	4284	262	458	54943
1994	33665	69	2739	258	198	36930	1171	54176	107	4894	342	496	60016
1995	30847	56	3068	394	180	34545	1217	53755	99	4960	311	490	59615
1996	34024	76	3318	345	219	37982	1312	54923	94	5115	334	483	60950
1997	33911	68	4092	406	216	38692	1472	55344	83	5361	332	489	61609
1998	38644	86	4559	458	245	43992	1772	56439	95	5504	392	504	62933
1999	42017	81	5286	485	241	48107	2295	58281	82	5719	358	465	64906
2000	44303	96	5022	460	257	50138	2057	58146	80	6098	436	490	65251
<b>2000</b>													
JANVIER	58972	174	6626	738	187	66697	1282	54281	99	6278	527	372	61557
FEVRIER	59249	174	6051	576	215	66265	2412	63654	94	6599	458	511	71316
MARS	63955	184	6512	563	387	71601	3403	68918	86	7443	515	656	77618
AVRIL	53785	107	4940	534	335	59701	3210	58686	95	6005	449	541	65776
MAI	52760	101	6098	520	341	59820	3674	67074	81	6802	468	609	75034
JUIN	44795	87	5032	457	272	50643	3086	60183	59	6084	403	484	67219
JUILLET	37348	43	4541	329	326	42587	2332	57875	53	5812	358	526	64624
AOUT	32370	82	4306	320	276	37354	1928	54085	82	5419	413	449	60448
SEPTEMBRE	32717	48	3904	426	250	37345	1320	53564	88	5598	437	412	60099
OCTOBRE	40974	63	4962	539	245	46783	1129	60873	65	6422	472	430	68262
NOVEMBRE	33591	49	4375	337	140	38492	577	53398	95	5648	370	375	59886
DECEMBRE	21124	38	2914	182	113	24371	331	45164	68	5071	362	512	51177
<b>2001</b>													
JANVIER	58608	116	6863	834	271	66692	1328	59672	100	6917	540	631	67860
FEVRIER	46865	112	6412	499	270	54158	1782	56298	137	6276	491	578	63780
MARS	51378	111	7143	583	336	59551	2441	62361	96	6968	463	736	70624
AVRIL	46235	94	6391	647	349	53716	2592	56930	83	6327	441	701	64482
MAI	47206	75	6720	535	260	54796	2877	62954	99	6703	459	578	70793
JUIN	45382	68	5548	591	225	51814	2743	62431	69	6692	454	482	70128

(1) LES VELOMOTEURS, DEPASSANT LA VITESSE DE 40 KM/H SONT CONSIDERES COMME MOTOCYCLETTE.  
(2) CYLINDREE MAXIMUM DE 350 CM3 ET POIDS MAXIMUM DE 350KG.



**VEHICULES A MOTEUR (SUITE)****2.A - VEHICULES A MOTEUR NEUFS MIS EN CIRCULATION**

CHIFFRES DETAILLES D'APRES LA RESIDENCE DU DECLARANT POUR LE MOIS DE JUIN 2001

RESIDENCE DU DECLARANT	VEHICULES A MOTEUR						MOTOS (1)
	VOITURES POUR PERSONNES	AUTOBUS ET AUTOCARS	VEHICULES TRANSPORT MARCHAND.	TRACTEURS	TRACTEURS AGRICOLLES	TOTAL	

**PLAQUES BELGES :**

REGION BRUXELLES-CAPITALE	9928	6	1300	152	6	11392	212
REGION FLAMANDE	23391	48	3008	390	144	26981	1564
DONT : - PROVINCE D'ANVERS	5182	38	834	43	29	7126	409
- PROVINCE DE BRABANT FLAMAND	7385	2	749	139	20	8295	342
- PROVINCE DE LIMBOURG	2650	0	302	30	19	3001	194
- PROVINCE DE FLANDRE ORIENTALE	3606	5	565	105	29	4310	326
- PROVINCE DE FLANDRE OCCIDENTALE	3568	3	558	73	47	4249	293
REGION WALLONNE	11510	14	1184	46	74	12828	957
DONT : - PROVINCE DE BRABANT WALLON	1330	0	128	0	10	1468	161
- PROVINCE DE HAINAUT	3773	2	414	13	18	4220	339
- PROVINCE DE LIEGE	3847	4	346	18	22	4237	241
- PROVINCE DE LUXEMBOURG	1115	3	125	7	8	1258	89
- PROVINCE DE NAMUR	1445	5	171	8	16	1645	127
LE ROYAUME	44829	68	5492	588	224	51201	2733

**PLAQUES TRANSIT :**

REGION BRUXELLES-CAPITALE	204	0	14	0	0	218	2
REGION FLAMANDE	147	0	12	3	1	163	2
DONT : - PROVINCE D'ANVERS	21	0	1	0	0	22	1
- PROVINCE DE BRABANT FLAMAND	39	0	1	1	1	42	0
- PROVINCE DE LIMBOURG	3	0	0	0	0	3	1
- PROVINCE DE FLANDRE ORIENTALE	26	0	3	0	0	29	0
- PROVINCE DE FLANDRE OCCIDENTALE	58	0	7	2	0	67	0
REGION WALLONNE	202	0	30	0	0	232	6
DONT : - PROVINCE DE BRABANT WALLON	38	0	11	0	0	49	1
- PROVINCE DE HAINAUT	139	0	18	0	0	157	5
- PROVINCE DE LIEGE	8	0	0	0	0	8	0
- PROVINCE DE LUXEMBOURG	7	0	0	0	0	7	0
- PROVINCE DE NAMUR	10	0	1	0	0	11	0
LE ROYAUME	553	0	56	3	1	613	10

**TOTAL :**

REGION BRUXELLES-CAPITALE	10132	6	1314	152	6	11610	214
REGION FLAMANDE	23538	48	3020	393	145	27144	1566
DONT : - PROVINCE D'ANVERS	6203	38	835	43	29	7148	410
- PROVINCE DE BRABANT FLAMAND	7424	2	750	140	21	8337	342
- PROVINCE DE LIMBOURG	2653	0	302	30	19	3004	195
- PROVINCE DE FLANDRE ORIENTALE	3632	5	568	105	29	4339	326
- PROVINCE DE FLANDRE OCCIDENTALE	3626	3	565	75	47	4316	293
REGION WALLONNE	11712	14	1214	46	74	13060	963
DONT : - PROVINCE DE BRABANT WALLON	1368	0	139	0	10	1517	162
- PROVINCE DE HAINAUT	3912	2	432	13	18	4377	344
- PROVINCE DE LIEGE	3855	4	346	18	22	4245	241
- PROVINCE DE LUXEMBOURG	1122	3	125	7	8	1265	89
- PROVINCE DE NAMUR	1455	5	172	8	16	1656	127
LE ROYAUME	45382	68	5548	591	225	51814	2743

(1) LES VELOMOTEURS D'UNE CYLINDREE DE 50 CC ET MOINS, QUI DEPASSENT LA VITESSE DE 40 KM/H, SONT CONSIDERES COMME MOTOS.

**VEHICULES A MOTEUR (SUITE)****2.B - VEHICULES A MOTEUR D'OCCASION MIS EN CIRCULATION**

CHIFFRES DETAILLES D'APRES LA RESIDENCE DU DECLARANT POUR LE MOIS DE JUIN 2001

RESIDENCE DU DECLARANT	VEHICULES A MOTEUR						MOTOS (1)
	VOITURES POUR PERSONNES	AUTOBUS ET AUTOCARS	VEHICULES TRANSPORT MARCHAND.	TRACTEURS	TRACTEURS AGRICILES	TOTAL	

**PLAQUES BELGES :**

REGION BRUXELLES-CAPITALE	7154	16	675	26	3	7874	-
REGION FLAMANDE	32634	25	3686	253	275	36873	-
DONT : - PROVINCE D'ANVERS	9362	6	988	76	63	10495	-
- PROVINCE DE BRABANT FLAMAND	5283	4	555	51	45	5948	-
- PROVINCE DE LIMBOURG	5173	5	609	31	46	5864	-
- PROVINCE DE FLANDRE ORIENTALE	7038	7	757	48	63	7913	-
- PROVINCE DE FLANDRE OCCIDENTALE	5778	3	767	47	58	6653	-
REGION WALLONNE	21151	14	2068	51	204	23488	-
DONT : - PROVINCE DE BRABANT WALLON	1985	4	182	2	16	2189	-
- PROVINCE DE HAINAUT	8371	2	734	17	33	9157	-
- PROVINCE DE LIEGE	6501	3	636	24	64	7228	-
- PROVINCE DE LUXEMBOURG	1679	0	211	5	49	1944	-
- PROVINCE DE NAMUR	2615	5	305	3	42	2970	-
LE ROYAUME	60939	55	6429	330	482	66235	-

**PLAQUES TRANSIT :**

REGION BRUXELLES-CAPITALE	812	6	150	53	0	1021	-
REGION FLAMANDE	317	8	93	68	0	486	-
DONT : - PROVINCE D'ANVERS	105	2	15	1	0	123	-
- PROVINCE DE BRABANT FLAMAND	89	0	13	6	0	108	-
- PROVINCE DE LIMBOURG	27	2	7	6	0	42	-
- PROVINCE DE FLANDRE ORIENTALE	45	0	8	1	0	54	-
- PROVINCE DE FLANDRE OCCIDENTALE	51	4	50	54	0	159	-
REGION WALLONNE	363	0	20	3	0	386	-
DONT : - PROVINCE DE BRABANT WALLON	52	0	1	1	0	54	-
- PROVINCE DE HAINAUT	230	0	6	0	0	236	-
- PROVINCE DE LIEGE	55	0	4	2	0	61	-
- PROVINCE DE LUXEMBOURG	6	0	4	0	0	10	-
- PROVINCE DE NAMUR	20	0	5	0	0	25	-
LE ROYAUME	1492	14	263	124	0	1893	-

**TOTAL :**

REGION BRUXELLES-CAPITALE	7966	22	825	79	3	8895	-
REGION FLAMANDE	32951	33	3779	321	275	37359	-
DONT : - PROVINCE D'ANVERS	9467	8	1003	77	63	10618	-
- PROVINCE DE BRABANT FLAMAND	5372	4	578	57	45	6056	-
- PROVINCE DE LIMBOURG	5200	7	616	37	46	5906	-
- PROVINCE DE FLANDRE ORIENTALE	7083	7	765	49	63	7967	-
- PROVINCE DE FLANDRE OCCIDENTALE	5829	7	817	101	58	6812	-
REGION WALLONNE	21514	14	2088	54	204	23874	-
DONT : - PROVINCE DE BRABANT WALLON	2037	4	183	3	16	2243	-
- PROVINCE DE HAINAUT	8601	2	740	17	33	9393	-
- PROVINCE DE LIEGE	6556	3	640	26	64	7289	-
- PROVINCE DE LUXEMBOURG	1685	0	215	5	49	1954	-
- PROVINCE DE NAMUR	2635	5	310	3	42	2995	-
LE ROYAUME	62431	69	6692	454	482	70128	-

(1) LES VELOMOTEURS D'UNE CYLINDREE DE 50 CC ET MOINS, QUI DEPASSENT LA VITESSE DE 40 KM/H, SONT CONSIDERES COMME MOTOS.

**VEHICULES A MOTEUR (SUITE)****2.C - VEHICULES NEUFS ET D'OCCASION MIS EN CIRCULATION**

CHIFFRES DETAILLES D'APRES LA RESIDENCE DU DECLARANT POUR LE MOIS DE JUIN 2001

RESIDENCE DU DECLARANT	VEHICULES A MOTEUR					TOTAL	MOTOS (1)
	VOITURES POUR PERSONNES	AUTOBUS ET AUTOCARS	VEHICULES TRANSPORT MARCHAND.	TRACTEURS	TRACTEURS AGRICOLES		

**PLAQUES BELGES :**

REGION BRUXELLES-CAPITALE	17082	22	1975	178	9	19266	212
REGION FLAMANDE	56025	73	6694	643	419	63854	1564
DONT : - PROVINCE D'ANVERS	15544	44	1822	119	92	17621	409
- PROVINCE DE BRABANT FLAMAND	12668	6	1314	190	65	14243	342
- PROVINCE DE LIMBOURG	7823	5	911	61	65	8865	194
- PROVINCE DE FLANDRE ORIENTALE	10644	12	1322	153	92	12223	326
- PROVINCE DE FLANDRE OCCIDENTALE	9346	6	1325	120	105	10902	293
REGION WALLONNE	32661	28	3252	97	278	36316	957
DONT : - PROVINCE DE BRABANT WALLON	3315	4	310	2	26	3657	161
- PROVINCE DE HAINAUT	12144	4	1148	30	51	13377	339
- PROVINCE DE LIEGE	10348	7	982	42	86	11465	241
- PROVINCE DE LUXEMBOURG	2794	3	336	12	57	3202	89
- PROVINCE DE NAMUR	4060	10	476	11	58	4615	127
LE ROYAUME	105768	123	11921	918	706	119436	2733

**PLAQUES TRANSIT :**

REGION BRUXELLES-CAPITALE	1016	6	164	53	0	1239	2
REGION FLAMANDE	464	8	105	71	1	649	2
DONT : - PROVINCE D'ANVERS	126	2	16	1	0	145	1
- PROVINCE DE BRABANT FLAMAND	128	0	14	7	1	150	0
- PROVINCE DE LIMBOURG	30	2	7	6	0	45	1
- PROVINCE DE FLANDRE ORIENTALE	71	0	11	1	0	83	0
- PROVINCE DE FLANDRE OCCIDENTALE	109	4	57	56	0	226	0
REGION WALLONNE	565	0	50	3	0	618	6
DONT : - PROVINCE DE BRABANT WALLON	90	0	12	1	0	103	1
- PROVINCE DE HAINAUT	369	0	24	0	0	393	5
- PROVINCE DE LIEGE	63	0	4	2	0	69	0
- PROVINCE DE LUXEMBOURG	13	0	4	0	0	17	0
- PROVINCE DE NAMUR	30	0	6	0	0	36	0
LE ROYAUME	2045	14	319	127	1	2506	10

**TOTAL :**

REGION BRUXELLES-CAPITALE	18098	28	2139	231	9	20505	214
REGION FLAMANDE	56489	81	6799	714	420	64503	1566
DONT : - PROVINCE D'ANVERS	15670	46	1838	120	92	17766	410
- PROVINCE DE BRABANT FLAMAND	12796	6	1328	197	65	14393	342
- PROVINCE DE LIMBOURG	7853	7	918	67	65	8910	195
- PROVINCE DE FLANDRE ORIENTALE	10715	12	1333	154	92	12306	326
- PROVINCE DE FLANDRE OCCIDENTALE	9455	10	1382	176	105	11128	293
REGION WALLONNE	33226	28	3302	100	278	36934	963
DONT : - PROVINCE DE BRABANT WALLON	3405	4	322	3	26	3760	162
- PROVINCE DE HAINAUT	12513	4	1172	30	51	13770	344
- PROVINCE DE LIEGE	10411	7	986	44	86	11534	241
- PROVINCE DE LUXEMBOURG	2807	3	340	12	57	3219	89
- PROVINCE DE NAMUR	4090	10	482	11	58	4651	127
LE ROYAUME	107813	137	12240	1045	707	121942	2743

(1) LES VELOMOTEURS D'UNE CYLINDREE DE 50 CC ET MOINS, QUI DEPASSENT LA VITESSE DE 40 KM/H, SONT CONSIDERES COMME MOTOS.

## VEHICULES A MOTEUR (SUITE)

3. IMMATRICULATIONS DES VEHICULES A MOTEUR NEUFS MIS EN CIRCULATION  
D'APRES LE PAYS DE PROVENANCE ET D'APRES LA MARQUE  
2 ME TRIMESTRE 2001

PAYS DE PROVENANCE ET MARQUES	CYLINDRÉE	VOITURES POUR PERSONNES		AUTOBUS ET AUTOCARS		VEHICULES POUR LE TRANSPORT DE MARCHANDISES		TRACTEURS		TRACTEURS AGRICOLES		VEHICULES SPECIAUX		TOTAL	
		TOTAL	DONT : NOUVELLES PLAQUES (1)	TOTAL	DONT : NOUVELLES PLAQUES (1)	TOTAL	DONT : NOUVELLES PLAQUES (1)	TOTAL	DONT : NOUVELLES PLAQUES (1)	TOTAL	DONT : NOUVELLES PLAQUES (1)	TOTAL	DONT : NOUVELLES PLAQUES (1)	TOTAL	DONT : NOUVELLES PLAQUES (1)
<b>ALLEMAGNE</b>															
AUTO UNION AUDI															
AUDI A6	1900	883	589	-	-	-	-	-	-	-	-	-	-	883	589
AUDI A6	2400	36	19	-	-	-	-	-	-	-	-	-	-	36	19
AUDI A6	2500	358	210	-	-	-	-	-	-	-	-	-	-	358	210
AUDI A6	2800	11	7	-	-	-	-	-	-	-	-	-	-	11	7
AUDI A8	2500	24	15	-	-	-	-	-	-	-	-	-	-	24	15
AUDI A4	1800	17	8	-	-	-	-	-	-	-	-	-	-	17	8
AUDI A4	1900	2074	1129	-	-	-	-	-	-	-	-	-	-	2074	1129
AUDI A4	2000	202	70	-	-	-	-	-	-	-	-	-	-	202	70
AUDI A4	2500	55	26	-	-	-	-	-	-	-	-	-	-	55	26
AUDI A3	1600	76	26	-	-	-	-	-	-	-	-	-	-	76	26
AUDI A3	1800	60	28	-	-	-	-	-	-	-	-	-	-	60	28
AUDI A3	1900	741	419	-	-	-	-	-	-	-	-	-	-	741	419
AUDI TT	1800	147	86	-	-	-	-	-	-	-	-	-	-	147	86
AUDI A2	1400	466	185	-	-	-	-	-	-	-	-	-	-	466	185
AUDI ALLROAD Q	2500	63	38	-	-	-	-	-	-	-	-	-	-	63	38
AUDI ALLROAD Q	2700	11	5	-	-	-	-	-	-	-	-	-	-	11	5
AUTRES		33	18	-	-	-	-	-	-	-	-	-	-	33	18
TOTAL AUTO UNION AUDI		5257	2878	-	-	-	-	-	-	-	-	-	-	5257	2878
<b>BMW</b>															
BMW M3	3200	37	20	-	-	-	-	-	-	-	-	-	-	37	20
BMW 520 I	2200	51	31	-	-	-	-	-	-	-	-	-	-	51	31
BMW 316 I	1900	128	41	-	-	-	-	-	-	-	-	-	-	128	41
BMW Z 3	1900	83	38	-	-	-	-	-	-	-	-	-	-	83	38
BMW Z 3	2200	35	17	-	-	-	-	-	-	-	-	-	-	35	17
BMW 318 I	1900	120	45	-	-	-	-	-	-	-	-	-	-	120	45
BMW 320 D	2000	2382	1561	-	-	-	-	-	-	-	-	-	-	2382	1561
BMW 320 I	2200	68	36	-	-	-	-	-	-	-	-	-	-	68	36
BMW 525D	2500	679	441	-	-	-	-	-	-	-	-	-	-	679	441
BMW 530 D	2900	179	100	-	-	-	-	-	-	-	-	-	-	179	100
BMW 730 D	2900	57	26	-	-	-	-	-	-	-	-	-	-	57	26
BMW 325 I	2500	29	14	-	-	-	-	-	-	-	-	-	-	29	14
BMW 318CI	1900	162	61	-	-	-	-	-	-	-	-	-	-	162	61
BMW 330D	2900	78	41	-	-	-	-	-	-	-	-	-	-	78	41
BMW X5	3000	175	90	-	-	-	-	-	-	-	-	-	-	175	90
BMW X5	4400	59	25	-	-	-	-	-	-	-	-	-	-	59	25
BMW Z8	4900	17	12	-	-	-	-	-	-	-	-	-	-	17	12
BMW 520D	2000	833	557	-	-	-	-	-	-	-	-	-	-	833	557
BMW 330I	3000	57	25	-	-	-	-	-	-	-	-	-	-	57	25
BMW 525 I	2500	53	32	-	-	-	-	-	-	-	-	-	-	53	32
BMW 320 CI	2200	179	79	-	-	-	-	-	-	-	-	-	-	179	79
BMW 530 I	3000	34	18	-	-	-	-	-	-	-	-	-	-	34	18
BMW 325 CI	2500	95	43	-	-	-	-	-	-	-	-	-	-	95	43
BMW 325 XI	2500	12	4	-	-	-	-	-	-	-	-	-	-	12	4
BMW 330 XD	2900	29	13	-	-	-	-	-	-	-	-	-	-	29	13
BMW 316 TI	1800	20	7	-	-	-	-	-	-	-	-	-	-	20	7
AUTRES		89	40	-	-	-	-	-	-	-	-	-	-	89	40
TOTAL BMW		5740	3417	-	-	-	-	-	-	-	-	-	-	5740	3417
<b>DEUTZ FAHR</b>															
DEUTZ FAHR		-	-	-	-	-	-	-	-	66	41	-	-	66	41
AUTRES		-	-	-	-	-	-	-	-	2	1	-	-	2	1
TOTAL DEUTZ FAHR		-	-	-	-	-	-	-	-	68	42	-	-	68	42
<b>EVOBUS SETRA</b>															
EVOBUS SETRA		-	-	10	5	-	-	-	-	-	-	-	-	10	5
<b>EVOBUS MERCEDES</b>															
EVOBUS MERCEDES		-	-	12	7	-	-	-	-	-	-	-	-	12	7

(1) VEHICULES IMMATRICULES AVEC UNE NOUVELLE PLAQUE ET AU NOM DE DECLARANTS BELGES.

## VEHICULES A MOTEUR (SUIITE)

3. IMMATRICULATIONS DES VEHICULES A MOTEUR NEUFS MIS EN CIRCULATION  
D'APRES LE PAYS DE PROVENANCE ET D'APRES LA MARQUE  
2 ME TRIMESTRE 2001

PAYS DE PROVENANCE ET MARQUES	CYLINDREE	VOITURES POUR PERSONNES		AUTOBUS ET AUTOCARS		VEHICULES POUR LE TRANSPORT DE MARCHANDISES		TRACTEURS		TRACTEURS AGRICOLLES		VEHICULES SPECIAUX		TOTAL	
		TOTAL	DONT : NOUVELLES PLAQUES (1)	TOTAL	DONT : NOUVELLES PLAQUES (1)	TOTAL	DONT : NOUVELLES PLAQUES (1)	TOTAL	DONT : NOUVELLES PLAQUES (1)	TOTAL	DONT : NOUVELLES PLAQUES (1)	TOTAL	DONT : NOUVELLES PLAQUES (1)	TOTAL	DONT : NOUVELLES PLAQUES (1)
		FENDT													
FENDT		-	-	-	-	-	-	-	-	34	23	-	-	34	23
AUTRES		-	-	-	-	-	-	-	-	1	1	-	-	1	1
TOTAL FENDT		-	-	-	-	-	-	-	-	35	24	-	-	35	24
FORD															
FORD		44	29	-	-	1518	954	-	-	2	1	-	-	1564	984
FORD FIESTA	1200	101	33	-	-	-	-	-	-	-	-	-	-	101	33
FORD FIESTA	1300	651	239	-	-	-	-	-	-	-	-	-	-	651	239
FORD FIESTA	1600	26	18	-	-	-	-	-	-	-	-	-	-	26	18
FORD FIESTA	1800	466	212	-	-	-	-	-	-	-	-	-	-	466	212
FORD TRANSIT	2000	112	61	-	-	-	-	-	-	-	-	-	-	112	61
FORD TRANSIT	2400	23	12	-	-	-	-	-	-	-	-	-	-	23	12
FORD GALAXY	1900	765	519	-	-	-	-	-	-	-	-	-	-	765	519
FORD GALAXY	2000	16	5	-	-	-	-	-	-	-	-	-	-	16	5
FORD GALAXY	2300	62	43	-	-	-	-	-	-	-	-	-	-	62	43
FORD GALAXY	2800	10	6	-	-	-	-	-	-	-	-	-	-	10	6
FORD KA	1300	650	319	-	-	-	-	-	-	-	-	-	-	650	319
FORD FOCUS	1600	611	223	-	-	-	-	-	-	-	-	-	-	611	223
FORD FOCUS	1800	3363	1564	-	-	-	-	-	-	-	-	-	-	3363	1564
FORD FOCUS	2000	109	96	-	-	-	-	-	-	-	-	-	-	109	96
AUTRES		12	3	-	-	4	2	-	-	-	-	-	-	16	5
TOTAL FORD		7031	3382	-	-	1522	956	-	-	2	1	-	-	8555	4339
MAN															
MAN		-	-	5	3	242	157	296	245	-	-	-	-	543	405
MERCEDES															
MERCEDES		69	34	43	35	2365	1647	197	168	-	-	-	-	2674	1884
MERCEDES	2100	17	15	-	-	1	1	-	-	-	-	-	-	18	16
MERCEDES C 180	2000	94	26	-	-	-	-	-	-	-	-	-	-	94	28
MERCEDES C 220	2200	11	4	-	-	-	-	-	-	-	-	-	-	11	4
MERCEDES E 200	2100	190	60	-	-	-	-	-	-	-	-	-	-	190	60
MERCEDES E 320	3200	62	29	-	-	-	-	-	-	-	-	-	-	62	29
MERCEDES E 220	2100	559	286	-	-	-	-	-	-	-	-	-	-	559	286
MERCEDES E 280	2800	17	9	-	-	-	-	-	-	-	-	-	-	17	9
MERCEDES SLK 200	2000	156	86	-	-	-	-	-	-	-	-	-	-	156	86
MERCEDES SLK 230	2300	24	13	-	-	-	-	-	-	-	-	-	-	24	13
MERCEDES E 320	3200	16	9	-	-	-	-	-	-	-	-	-	-	16	9
MERCEDES OM	2000	10	4	-	-	-	-	-	-	-	-	-	-	10	4
MERCEDES E240	2600	28	19	-	-	-	-	-	-	-	-	-	-	28	19
MERCEDES C240	2600	24	12	-	-	-	-	-	-	-	-	-	-	24	12
MERCEDES CL500	5000	20	10	-	-	-	-	-	-	-	-	-	-	20	10
MERCEDES S 500	5000	20	10	-	-	-	-	-	-	-	-	-	-	20	10
MERCEDES S 320	3200	268	116	-	-	-	-	-	-	-	-	-	-	268	116
MERCEDES A160	1600	79	28	-	-	-	-	-	-	-	-	-	-	79	28
MERCEDES A160	1700	33	14	-	-	-	-	-	-	-	-	-	-	33	14
MERCEDES A140	1400	233	142	-	-	-	-	-	-	-	-	-	-	233	142
MERCEDES ML 320	3200	30	14	-	-	-	-	-	-	-	-	-	-	30	14
MERCEDES A170	1700	213	187	-	-	-	-	-	-	-	-	-	-	213	187
MERCEDES V220 CDI	2100	97	62	-	-	-	-	-	-	-	-	-	-	97	62
MERCEDES 112 CDI	2100	37	16	-	-	-	-	-	-	-	-	-	-	37	16
MERCEDES 110 CDI	2100	45	26	-	-	-	-	-	-	-	-	-	-	45	26
MERCEDES 108 CDI	2100	120	86	-	-	-	-	-	-	-	-	-	-	120	86
MERCEDES A 190	1900	17	6	-	-	-	-	-	-	-	-	-	-	17	6
MERCEDES E 270	2700	101	52	-	-	-	-	-	-	-	-	-	-	101	52
MERCEDES ML270	2700	417	224	-	-	-	-	-	-	-	-	-	-	417	224
MERCEDES ML55	5400	12	9	-	-	-	-	-	-	-	-	-	-	12	9
MERCEDES E220 CDI	2100	20	4	-	-	-	-	-	-	-	-	-	-	20	4
MERCEDES C320	3200	12	3	-	-	-	-	-	-	-	-	-	-	12	3
MERCEDES C220 CDI	2100	1410	748	-	-	-	-	-	-	-	-	-	-	1410	748
MERCEDES C200 KOMP	2000	146	59	-	-	-	-	-	-	-	-	-	-	146	59
MERCEDES CLK200 KOMP	2000	211	98	-	-	-	-	-	-	-	-	-	-	211	98
MERCEDES CLK230 KOMP	2300	51	19	-	-	-	-	-	-	-	-	-	-	51	19

(1) VEHICULES IMMATRICULES AVEC UNE NOUVELLE PLAQUE ET AU NOM DE DECLARANTS BELGES.

## VEHICULES A MOTEUR (SUITE)

3. IMMATRICULATIONS DES VEHICULES A MOTEUR NEUFS MIS EN CIRCULATION  
D'APRES LE PAYS DE PROVENANCE ET D'APRES LA MARQUE  
2 ME TRIMESTRE 2001

PAYS DE PROVENANCE ET MARQUES	CYLINDREE	VOITURES POUR PERSONNES		AUTOBUS ET AUTOCARS		VEHICULES POUR LE TRANSPORT DE MARCHANDISES		TRACTEURS		TRACTEURS AGRICOLES		VEHICULES SPECIAUX		TOTAL		
		TOTAL	DONT : NOUVELLES PLAQUES (1)	TOTAL	DONT : NOUVELLES PLAQUES (1)	TOTAL	DONT : NOUVELLES PLAQUES (1)	TOTAL	DONT : NOUVELLES PLAQUES (1)	TOTAL	DONT : NOUVELLES PLAQUES (1)	TOTAL	DONT : NOUVELLES PLAQUES (1)	TOTAL	DONT : NOUVELLES PLAQUES (1)	
		MERCEDES C230 KOMP	2300	14	6	-	-	-	-	-	-	-	-	-	-	14
MERCEDES C200 CDI	2100	785	382	-	-	-	-	-	-	-	-	-	-	785	382	
MERCEDES E200 KOMP	2000	23	9	-	-	-	-	-	-	-	-	-	-	23	9	
MERCEDES S400 CDI	4000	31	14	-	-	-	-	-	-	-	-	-	-	31	14	
MERCEDES C270CDI	2700	127	58	-	-	-	-	-	-	-	-	-	-	127	58	
MERCEDES A160CDI	1700	60	38	-	-	-	-	-	-	-	-	-	-	60	38	
MERCEDES A170CDI	1700	432	263	-	-	-	-	-	-	-	-	-	-	432	263	
AUTRES		178	96	2	2	7	5	-	-	-	-	-	-	187	103	
TOTAL MERCEDES		6519	3408	45	37	2373	1653	197	168	-	-	-	-	9134	5266	
OPEL		-	-	-	-	377	229	-	-	-	-	-	-	377	229	
OPEL		-	-	-	-	-	-	-	-	-	-	-	-	-	-	-
OPEL CORSA	1000	776	347	-	-	-	-	-	-	-	-	-	-	776	347	
OPEL CORSA	1200	1275	525	-	-	-	-	-	-	-	-	-	-	1275	525	
OPEL CORSA	1400	158	43	-	-	-	-	-	-	-	-	-	-	158	43	
OPEL CORSA	1700	1227	605	-	-	-	-	-	-	-	-	-	-	1227	605	
OPEL CORSA	1800	44	13	-	-	-	-	-	-	-	-	-	-	44	13	
OPEL SPEEDSTER	2200	13	8	-	-	-	-	-	-	-	-	-	-	13	8	
OPEL OMEGA	2000	16	7	-	-	-	-	-	-	-	-	-	-	16	7	
OPEL OMEGA	2200	210	66	-	-	-	-	-	-	-	-	-	-	210	66	
OPEL OMEGA	2600	10	4	-	-	-	-	-	-	-	-	-	-	10	4	
OPEL ASTRA	1200	96	15	-	-	-	-	-	-	-	-	-	-	96	15	
OPEL ASTRA	1400	705	225	-	-	-	-	-	-	-	-	-	-	705	225	
OPEL ASTRA	1600	605	304	-	-	-	-	-	-	-	-	-	-	605	304	
OPEL ASTRA	1700	3350	1593	-	-	-	-	-	-	-	-	-	-	3350	1593	
OPEL ASTRA	1800	305	94	-	-	-	-	-	-	-	-	-	-	305	94	
OPEL ASTRA	2000	507	333	-	-	-	-	-	-	-	-	-	-	507	333	
OPEL ASTRA	2200	35	5	-	-	-	-	-	-	-	-	-	-	35	5	
OPEL VECTRA	1600	257	67	-	-	-	-	-	-	-	-	-	-	257	67	
OPEL VECTRA	1800	84	17	-	-	-	-	-	-	-	-	-	-	84	17	
OPEL VECTRA	2000	772	344	-	-	-	-	-	-	-	-	-	-	772	344	
OPEL VECTRA	2200	197	85	-	-	-	-	-	-	-	-	-	-	197	85	
OPEL FRONTERA	2200	100	41	-	-	-	-	-	-	-	-	-	-	100	41	
OPEL ZAFIRA	1600	313	122	-	-	-	-	-	-	-	-	-	-	313	122	
OPEL ZAFIRA	1800	327	101	-	-	-	-	-	-	-	-	-	-	327	101	
OPEL ZAFIRA	2000	2040	1181	-	-	-	-	-	-	-	-	-	-	2040	1181	
OPEL ZAFIRA	2200	27	8	-	-	-	-	-	-	-	-	-	-	27	8	
OPEL AGILA	1000	85	22	-	-	-	-	-	-	-	-	-	-	85	22	
OPEL AGILA	1200	270	99	-	-	-	-	-	-	-	-	-	-	270	99	
AUTRES		29	8	-	-	12	6	-	-	-	-	-	-	41	14	
TOTAL OPEL		13833	5282	-	-	389	235	-	-	-	-	-	-	14222	6517	
PORCHE		-	-	-	-	-	-	-	-	-	-	-	-	-	-	-
PORCHE 911 T	3400	78	49	-	-	-	-	-	-	-	-	-	-	78	49	
PORCHE 911T	3600	22	13	-	-	-	-	-	-	-	-	-	-	22	13	
PORCHE BOXTER	2700	73	39	-	-	-	-	-	-	-	-	-	-	73	39	
PORCHE BOXTER	3200	34	11	-	-	-	-	-	-	-	-	-	-	34	11	
AUTRES		2	1	-	-	-	-	-	-	-	-	-	-	2	1	
TOTAL PORCHE		209	113	-	-	-	-	-	-	-	-	-	-	209	113	
WEB SMART		-	-	-	-	-	-	-	-	-	-	-	-	-	-	-
WEB SMART	600	461	378	-	-	-	-	-	-	-	-	-	-	461	378	
WEB SMART	800	223	175	-	-	-	-	-	-	-	-	-	-	223	175	
TOTAL WEB SMART		684	553	-	-	-	-	-	-	-	-	-	-	684	553	
VOLKSWAGEN		-	-	-	-	-	-	-	-	-	-	-	-	-	-	-
VOLKSWAGEN		7	3	3	2	1328	832	-	-	-	-	-	-	1338	837	
VOLKSWAGEN POLO	1000	118	32	-	-	-	-	-	-	-	-	-	-	118	32	
VOLKSWAGEN POLO	1400	3056	1498	-	-	-	-	-	-	-	-	-	-	3056	1498	
VOLKSWAGEN POLO	1600	21	10	-	-	-	-	-	-	-	-	-	-	21	10	
VOLKSWAGEN POLO	1900	659	268	-	-	-	-	-	-	-	-	-	-	659	268	
VOLKSWAGEN PASSAT	1600	162	129	-	-	-	-	-	-	-	-	-	-	162	129	
V.W. PASSAT	1900	3156	2023	-	-	-	-	-	-	-	-	-	-	3156	2023	
VOLKSWAGEN PASSAT	2000	29	6	-	-	-	-	-	-	-	-	-	-	29	6	

(1) VEHICULES IMMATRICULES AVEC UNE NOUVELLE PLAQUE ET AU NOM DE DECLARANTS BELGES.

## VEHICULES A MOTEUR (SUITE)

**3. IMMATRICULATIONS DES VEHICULES A MOTEUR NEUFS MIS EN CIRCULATION  
D'APRES LE PAYS DE PROVENANCE ET D'APRES LA MARQUE  
2 ME TRIMESTRE 2001**

PAYS DE PROVENANCE ET MARQUES	C Y L I N D R E	VOITURES POUR PERSONNES		AUTOBUS ET AUTOCARS		VEHICULES POUR LE TRANSPORT DE MARCHANDISES		TRACTEURS		TRACTEURS AGRICOLES		VEHICULES SPECIAUX		TOTAL	
		TOTAL	DONT : NOUVELLES PLAQUES (1)	TOTAL	DONT : NOUVELLES PLAQUES (1)	TOTAL	DONT : NOUVELLES PLAQUES (1)	TOTAL	DONT : NOUVELLES PLAQUES (1)	TOTAL	DONT : NOUVELLES PLAQUES (1)	TOTAL	DONT : NOUVELLES PLAQUES (1)	TOTAL	DONT : NOUVELLES PLAQUES (1)
VOLKSWAGEN PASSAT	2500	21	7	-	-	-	-	-	-	-	-	-	-	21	7
VOLKSWAGEN GOLF	1400	466	187	-	-	-	-	-	-	-	-	-	-	466	187
VOLKSWAGEN GOLF	1600	608	275	-	-	-	-	-	-	-	-	-	-	608	275
VOLKSWAGEN GOLF	1800	17	6	-	-	-	-	-	-	-	-	-	-	17	6
VOLKSWAGEN GOLF	1900	5876	3097	-	-	-	-	-	-	-	-	-	-	5876	3097
VOLKSWAGEN GOLF	2000	36	17	-	-	-	-	-	-	-	-	-	-	36	17
VOLKSWAGEN SHARAN	1800	12	10	-	-	-	-	-	-	-	-	-	-	12	10
VOLKSWAGEN SHARAN	1900	1234	703	-	-	-	-	-	-	-	-	-	-	1234	703
VOLKSWAGEN SHARAN	2000	91	42	-	-	-	-	-	-	-	-	-	-	91	42
VOLKSWAGEN CADDY	1400	12	4	-	-	-	-	-	-	-	-	-	-	12	4
VOLKSWAGEN CADDY	1900	21	12	-	-	-	-	-	-	-	-	-	-	21	12
VOLKSWAGEN LUPO	1000	17	6	-	-	-	-	-	-	-	-	-	-	17	6
VOLKSWAGEN LUPO	1400	456	305	-	-	-	-	-	-	-	-	-	-	456	305
VOLKSWAGEN LUPO	1700	41	22	-	-	-	-	-	-	-	-	-	-	41	22
VOLKSWAGEN LT	-	-	-	-	-	26	23	-	-	-	-	-	-	26	23
VOLKSWAGEN LT	2500	13	10	-	-	-	-	-	-	-	-	-	-	13	10
VOLKSWAGEN T4	1900	149	60	-	-	-	-	-	-	-	-	-	-	149	60
VOLKSWAGEN T4	2500	354	146	-	-	-	-	-	-	-	-	-	-	354	146
VOLKSWAGEN NEWBEETLE	1600	29	13	-	-	-	-	-	-	-	-	-	-	29	13
VOLKSWAGEN NEWBEETLE	1900	160	90	-	-	-	-	-	-	-	-	-	-	160	90
VOLKSWAGEN NEWBEETLE	2000	13	5	-	-	-	-	-	-	-	-	-	-	13	5
VOLKSWAGEN BORA	1400	22	6	-	-	-	-	-	-	-	-	-	-	22	6
VOLKSWAGEN BORA	1600	108	43	-	-	-	-	-	-	-	-	-	-	108	43
VOLKSWAGEN BORA	1900	1154	413	-	-	-	-	-	-	-	-	-	-	1154	413
AUTRES	-	53	24	-	-	9	4	-	-	-	-	-	-	62	28
TOTAL VOLKSWAGEN	-	18171	9472	3	2	1363	859	-	-	-	-	-	-	19537	10333
TOTAL ALLEMAGNE	-	57444	29505	75	54	5889	3860	493	413	105	67	-	-	64006	33899
<b>AUTRICHE</b>															
STEYR															
STEYR	-	-	-	-	-	-	-	-	-	15	8	-	-	15	8
TOTAL AUTRICHE	-	-	-	-	-	-	-	-	-	15	8	-	-	15	8
<b>BELGIQUE</b>															
EOSCOACH															
EOSCOACH	-	-	-	14	5	-	-	-	-	-	-	-	-	14	5
AUTRES	-	-	-	1	-	-	-	-	-	-	-	-	-	1	-
TOTAL EOSCOACH	-	-	-	15	5	-	-	-	-	-	-	-	-	15	5
VANHOOL															
VANHOOL	-	1	1	58	43	-	-	-	-	-	-	-	-	59	44
AUTRES	-	1	1	13	11	-	-	-	-	-	-	-	-	14	12
TOTAL VANHOOL	-	2	2	71	54	-	-	-	-	-	-	-	-	73	56
AUTRES MARQUES	-	-	-	-	-	1	1	-	-	-	-	-	-	1	1
TOTAL BELGIQUE	-	2	2	86	59	1	1	-	-	-	-	-	-	89	62
<b>ESPAGNE</b>															
SEAT															
SEAT	-	-	-	-	-	59	32	-	-	-	-	-	-	59	32
SEAT IBIZA	1000	24	7	-	-	-	-	-	-	-	-	-	-	24	7
SEAT IBIZA	1400	321	100	-	-	-	-	-	-	-	-	-	-	321	100

(1) VEHICULES IMMATRICULES AVEC UNE NOUVELLE PLAQUE ET AU NOM DE DECLARANTS BELGES.

## VEHICULES A MOTEUR (SUITE)

**3. IMMATRICULATIONS DES VEHICULES A MOTEUR NEUFS MIS EN CIRCULATION  
D'APRES LE PAYS DE PROVENANCE ET D'APRES LA MARQUE  
2 ME TRIMESTRE 2001**

PAYS DE PROVENANCE ET MARQUES	CYLINDRÉE	VOITURES POUR PERSONNES		AUTOBUS ET AUTOCARS		VEHICULES POUR LE TRANSPORT DE MARCHANDISES		TRACTEURS		TRACTEURS AGRICOLES		VEHICULES SPECIAUX		TOTAL	
		TOTAL	DONT : NOUVELLES PLAQUES (1)	TOTAL	DONT : NOUVELLES PLAQUES (1)	TOTAL	DONT : NOUVELLES PLAQUES (1)	TOTAL	DONT : NOUVELLES PLAQUES (1)	TOTAL	DONT : NOUVELLES PLAQUES (1)	TOTAL	DONT : NOUVELLES PLAQUES (1)	TOTAL	DONT : NOUVELLES PLAQUES (1)
SEAT IBIZA	1900	1180	537	-	-	-	-	-	-	-	-	-	-	1180	537
SEAT TOLEDO	1600	30	8	-	-	-	-	-	-	-	-	-	-	30	8
SEAT TOLEDO	1800	13	3	-	-	-	-	-	-	-	-	-	-	13	3
SEAT TOLEDO	1900	288	94	-	-	-	-	-	-	-	-	-	-	288	94
SEAT CORDOBA	1400	77	11	-	-	-	-	-	-	-	-	-	-	77	11
SEAT CORDOBA	1900	379	146	-	-	-	-	-	-	-	-	-	-	379	146
SEAT INCA	1900	12	3	-	-	-	-	-	-	-	-	-	-	12	3
SEAT ALHAMBRA	1900	412	129	-	-	-	-	-	-	-	-	-	-	412	129
SEAT ALHAMBRA	2000	13	3	-	-	-	-	-	-	-	-	-	-	13	3
SEAT AROSA	1400	138	19	-	-	-	-	-	-	-	-	-	-	138	19
SEAT LEON	1400	24	3	-	-	-	-	-	-	-	-	-	-	24	3
SEAT LEON	1600	13	4	-	-	-	-	-	-	-	-	-	-	13	4
SEAT LEON	1900	643	168	-	-	-	-	-	-	-	-	-	-	643	168
AUTRES		40	8	-	-	-	-	-	-	-	-	-	-	40	8
TOTAL SEAT		3607	1243	-	-	59	32	-	-	-	-	-	-	3666	1275
TOTAL ESPAGNE		3607	1243	-	-	59	32	-	-	-	-	-	-	3666	1275
<b>FRANCE</b>															
<b>CITROEN</b>															
CITROEN		3	-	1	1	2531	1766	-	-	-	-	-	-	2535	1767
CITROEN	1900	-	-	-	-	216	151	-	-	-	-	-	-	216	151
CITROEN	2000	-	-	-	-	81	53	-	-	-	-	-	-	81	53
CITROEN	2400	-	-	-	-	15	9	-	-	-	-	-	-	15	9
CITROEN 15 CV	2800	-	-	-	-	26	14	-	-	-	-	-	-	26	14
CITROEN XANTIA	2000	522	152	-	-	-	-	-	-	-	-	-	-	522	152
CITROEN EVASION	2000	698	309	-	-	-	-	-	-	-	-	-	-	698	309
CITROEN JUMPY	1900	11	7	-	-	-	-	-	-	-	-	-	-	11	7
CITROEN JUMPY	2000	14	3	-	-	-	-	-	-	-	-	-	-	14	3
CITROEN SAXO	1100	1283	339	-	-	-	-	-	-	-	-	-	-	1283	339
CITROEN SAXO	1400	473	140	-	-	-	-	-	-	-	-	-	-	473	140
CITROEN SAXO	1500	820	278	-	-	-	-	-	-	-	-	-	-	820	278
CITROEN SAXO	1600	117	54	-	-	-	-	-	-	-	-	-	-	117	54
CITROEN BERLINGO	1400	253	42	-	-	-	-	-	-	-	-	-	-	253	42
CITROEN BERLINGO	1600	57	16	-	-	-	-	-	-	-	-	-	-	57	16
CITROEN BERLINGO	1900	924	380	-	-	-	-	-	-	-	-	-	-	924	380
CITROEN BERLINGO	2000	317	128	-	-	-	-	-	-	-	-	-	-	317	128
CITROEN XSARA	1400	399	72	-	-	-	-	-	-	-	-	-	-	399	72
CITROEN XSARA	1600	583	116	-	-	-	-	-	-	-	-	-	-	583	116
CITROEN XSARA	1900	767	220	-	-	-	-	-	-	-	-	-	-	767	220
CITROEN XSARA	2000	1145	647	-	-	-	-	-	-	-	-	-	-	1145	647
CITROEN XSARAPICASSO	1600	544	103	-	-	-	-	-	-	-	-	-	-	544	103
CITROEN XSARAPICASSO	1700	540	133	-	-	-	-	-	-	-	-	-	-	540	133
CITROEN XSARAPICASSO	2000	1821	1048	-	-	-	-	-	-	-	-	-	-	1821	1048
CITROEN C5	1700	89	15	-	-	-	-	-	-	-	-	-	-	89	15
CITROEN C5	2000	1050	422	-	-	-	-	-	-	-	-	-	-	1050	422
CITROEN C5	2200	358	169	-	-	-	-	-	-	-	-	-	-	358	169
CITROEN C5	2900	51	17	-	-	-	-	-	-	-	-	-	-	51	17
AUTRES		29	11	-	-	6	2	-	-	-	-	-	-	35	13
TOTAL CITROEN		12868	4821	1	1	2875	1995	-	-	-	-	-	-	15744	6817
<b>PEUGEOT</b>															
PEUGEOT		2	2	-	-	1870	1209	-	-	-	-	-	-	1872	1211
PEUGEOT 307	1400	67	32	-	-	-	-	-	-	-	-	-	-	67	32
PEUGEOT 307	1600	117	28	-	-	-	-	-	-	-	-	-	-	117	28
PEUGEOT 307	2000	921	669	-	-	-	-	-	-	-	-	-	-	921	669
PEUGEOT 106	1100	713	292	-	-	-	-	-	-	-	-	-	-	713	292
PEUGEOT 106	1400	45	22	-	-	-	-	-	-	-	-	-	-	45	22
PEUGEOT 106	1500	223	115	-	-	-	-	-	-	-	-	-	-	223	115
PEUGEOT 106	1600	13	5	-	-	-	-	-	-	-	-	-	-	13	5
PEUGEOT 306	1400	442	141	-	-	-	-	-	-	-	-	-	-	442	141
PEUGEOT 306	1600	205	58	-	-	-	-	-	-	-	-	-	-	205	58
PEUGEOT 306	1900	1260	680	-	-	-	-	-	-	-	-	-	-	1260	680

(1) VEHICULES IMMATRICULES AVEC UNE NOUVELLE PLAQUE ET AU NOM DE DECLARANTS BELGES.



## VEHICULES A MOTEUR (SUITE)

**3. IMMATRICULATIONS DES VEHICULES A MOTEUR NEUFS MIS EN CIRCULATION  
D'APRES LE PAYS DE PROVENANCE ET D'APRES LA MARQUE  
2 ME TRIMESTRE 2001**

PAYS DE PROVENANCE ET MARQUES	CYLINDRÉE	VOITURES POUR PERSONNES		AUTOBUS ET AUTOCARS		VEHICULES POUR LE TRANSPORT DE MARCHANDISES		TRACTEURS		TRACTEURS AGRICOLÉS		VEHICULES SPECIAUX		TOTAL	
		TOTAL	DONT : NOUVELLES PLAQUES (1)	TOTAL	DONT : NOUVELLES PLAQUES (1)	TOTAL	DONT : NOUVELLES PLAQUES (1)	TOTAL	DONT : NOUVELLES PLAQUES (1)	TOTAL	DONT : NOUVELLES PLAQUES (1)	TOTAL	DONT : NOUVELLES PLAQUES (1)	TOTAL	DONT : NOUVELLES PLAQUES (1)
PEUGEOT 306	2000	442	227	-	-	-	-	-	-	-	-	-	-	442	227
PEUGEOT 806	2000	521	281	-	-	-	-	-	-	-	-	-	-	521	281
PEUGEOT 406	1700	237	83	-	-	-	-	-	-	-	-	-	-	237	83
PEUGEOT 406	2000	1831	1095	-	-	-	-	-	-	-	-	-	-	1831	1095
PEUGEOT 406	2200	227	127	-	-	-	-	-	-	-	-	-	-	227	127
PEUGEOT 406	2900	28	20	-	-	-	-	-	-	-	-	-	-	28	20
PEUGEOT EXPERT	1900	11	6	-	-	-	-	-	-	-	-	-	-	11	6
PEUGEOT EXPERT	2000	14	4	-	-	-	-	-	-	-	-	-	-	14	4
PEUGEOT 206	1100	993	411	-	-	-	-	-	-	-	-	-	-	993	411
PEUGEOT 206	1400	886	256	-	-	-	-	-	-	-	-	-	-	886	256
PEUGEOT 206	1600	478	175	-	-	-	-	-	-	-	-	-	-	478	175
PEUGEOT 206	1900	1482	739	-	-	-	-	-	-	-	-	-	-	1482	739
PEUGEOT 206	2000	859	409	-	-	-	-	-	-	-	-	-	-	859	409
PEUGEOT PARTNER	1400	222	54	-	-	-	-	-	-	-	-	-	-	222	54
PEUGEOT PARTNER	1600	61	15	-	-	-	-	-	-	-	-	-	-	61	15
PEUGEOT PARTNER	1900	445	161	-	-	-	-	-	-	-	-	-	-	445	161
PEUGEOT PARTNER	2000	257	119	-	-	-	-	-	-	-	-	-	-	257	119
PEUGEOT BOXER	2400	12	11	-	-	-	-	-	-	-	-	-	-	12	11
PEUGEOT 607	2200	500	238	-	-	-	-	-	-	-	-	-	-	500	238
PEUGEOT 607	2900	34	15	-	-	-	-	-	-	-	-	-	-	34	15
AUTRES		24	9	-	-	17	6	-	-	-	-	-	-	41	15
TOTAL PEUGEOT		13572	6499	-	-	1887	1215	-	-	-	-	-	-	15459	7714
<b>RENAULT</b>															
RENAULT		1	-	6	4	2734	2097	140	108	39	20	-	-	2920	2229
RENAULT CLIO	1100	984	488	-	-	-	-	-	-	-	-	-	-	984	488
RENAULT CLIO	1400	423	140	-	-	-	-	-	-	-	-	-	-	423	140
RENAULT CLIO	1500	186	101	-	-	-	-	-	-	-	-	-	-	186	101
RENAULT CLIO	1600	47	22	-	-	-	-	-	-	-	-	-	-	47	22
RENAULT CLIO	1900	986	582	-	-	-	-	-	-	-	-	-	-	986	582
RENAULT CLIO	2000	50	24	-	-	-	-	-	-	-	-	-	-	50	24
RENAULT TWINGO	1100	1199	498	-	-	-	-	-	-	-	-	-	-	1199	498
RENAULT LAGUNA	1600	162	107	-	-	-	-	-	-	-	-	-	-	162	107
RENAULT LAGUNA	1800	184	30	-	-	-	-	-	-	-	-	-	-	184	30
RENAULT LAGUNA	1900	1775	1049	-	-	-	-	-	-	-	-	-	-	1775	1049
RENAULT ESPACE	1900	348	262	-	-	-	-	-	-	-	-	-	-	348	262
RENAULT ESPACE	2000	95	57	-	-	-	-	-	-	-	-	-	-	95	57
RENAULT ESPACE	2200	689	491	-	-	-	-	-	-	-	-	-	-	689	491
RENAULT ESPACE	2900	16	10	-	-	-	-	-	-	-	-	-	-	16	10
RENAULT MEGANE	-	-	-	-	-	16	7	-	-	-	-	-	-	16	7
RENAULT MEGANE	1400	451	98	-	-	-	-	-	-	-	-	-	-	451	98
RENAULT MEGANE	1600	724	202	-	-	-	-	-	-	-	-	-	-	724	202
RENAULT MEGANE	1800	13	4	-	-	-	-	-	-	-	-	-	-	13	4
RENAULT MEGANE	1900	7266	5056	-	-	-	-	-	-	-	-	-	-	7266	5056
RENAULT MEGANE	2000	195	132	-	-	-	-	-	-	-	-	-	-	195	132
RENAULT KANGOO	1100	91	32	-	-	-	-	-	-	-	-	-	-	91	32
RENAULT KANGOO	1400	169	50	-	-	-	-	-	-	-	-	-	-	169	50
RENAULT KANGOO	1900	665	338	-	-	-	-	-	-	-	-	-	-	665	338
AUTRES		33	20	1	1	1	1	1	1	1	1	-	-	37	24
TOTAL RENAULT		16752	9793	7	5	2751	2105	141	109	40	21	-	-	19691	12033
TOTAL FRANCE		43192	21113	8	6	7513	5315	141	109	40	21	-	-	50894	26564
<b>ITALIE</b>															
<b>ALFA ROMEO</b>															
ALFA ROMEO SPYDER	2000	21	10	-	-	-	-	-	-	-	-	-	-	21	10
ALFA ROMEO ALFA 146	1400	15	9	-	-	-	-	-	-	-	-	-	-	15	9
ALFA ROMEO ALFA 146	1900	21	12	-	-	-	-	-	-	-	-	-	-	21	12
ALFA ROMEO 166	2000	34	23	-	-	-	-	-	-	-	-	-	-	34	23
ALFA ROMEO 166	2400	153	97	-	-	-	-	-	-	-	-	-	-	153	97
ALFA ROMEO 155	1600	75	25	-	-	-	-	-	-	-	-	-	-	75	25
ALFA ROMEO 156	1700	88	49	-	-	-	-	-	-	-	-	-	-	88	49
ALFA ROMEO ALFA 156	1900	1276	868	-	-	-	-	-	-	-	-	-	-	1276	868

(1) VEHICULES IMMATRICULES AVEC UNE NOUVELLE PLAQUE ET AU NOM DE DECLARANTS BELGES.

## VEHICULES A MOTEUR (SUITE)

**3. IMMATRICULATIONS DES VEHICULES A MOTEUR NEUFS MIS EN CIRCULATION  
D'APRES LE PAYS DE PROVENANCE ET D'APRES LA MARQUE  
2 ME TRIMESTRE 2001**

PAYS DE PROVENANCE ET MARQUES	C Y L I N D R E	VOITURES POUR PERSONNES		AUTOBUS ET AUTOCARS		VEHICULES POUR LE TRANSPORT DE MARCHANDISES		TRACTEURS		TRACTEURS AGRICOLLES		VEHICULES SPECIAUX		TOTAL	
		TOTAL	DONT : NOUVELLES PLAQUES (1)	TOTAL	DONT : NOUVELLES PLAQUES (1)	TOTAL	DONT : NOUVELLES PLAQUES (1)	TOTAL	DONT : NOUVELLES PLAQUES (1)	TOTAL	DONT : NOUVELLES PLAQUES (1)	TOTAL	DONT : NOUVELLES PLAQUES (1)	TOTAL	DONT : NOUVELLES PLAQUES (1)
ALFA ROMEO 164	2000	52	28	-	-	-	-	-	-	-	-	-	-	52	28
ALFA ROMEO 156	2400	72	52	-	-	-	-	-	-	-	-	-	-	72	52
ALFA ROMEO ALFA 147	1600	560	204	-	-	-	-	-	-	-	-	-	-	560	204
ALFA ROMEO ALFA 147	1900	196	124	-	-	-	-	-	-	-	-	-	-	196	124
ALFA ROMEO ALFA 147	2000	45	19	-	-	-	-	-	-	-	-	-	-	45	19
AUTRES		39	24	-	-	1	1	-	-	-	-	-	-	40	25
TOTAL ALFA ROMEO		2647	1544	-	-	1	1	-	-	-	-	-	-	2648	1545
<b>FERRARI</b>															
FERRARI F131	3600	14	10	-	-	-	-	-	-	-	-	-	-	14	10
AUTRES		3	2	-	-	-	-	-	-	1	1	-	-	4	3
TOTAL FERRARI		17	12	-	-	-	-	-	-	1	1	-	-	18	13
<b>FIAT</b>															
FIAT		254	155	-	-	1069	690	-	-	13	8	-	-	1336	853
FIAT	2800	17	8	-	-	-	-	-	-	-	-	-	-	17	8
FIAT PANDA	1100	31	12	-	-	-	-	-	-	-	-	-	-	31	12
FIAT RITMO	1200	67	6	-	-	-	-	-	-	-	-	-	-	67	6
FIAT RITMO	1900	189	61	-	-	-	-	-	-	-	-	-	-	189	61
FIAT PUNTO	1200	1279	535	-	-	-	-	-	-	-	-	-	-	1279	535
FIAT PUNTO	1700	13	5	-	-	-	-	-	-	-	-	-	-	13	5
FIAT PUNTO	1900	742	400	-	-	-	-	-	-	-	-	-	-	742	400
FIAT ULYSSE	2000	186	126	-	-	-	-	-	-	-	-	-	-	186	126
FIAT BARCHETTA	1700	17	11	-	-	-	-	-	-	-	-	-	-	17	11
FIAT BRAVA	1200	50	9	-	-	-	-	-	-	-	-	-	-	50	9
FIAT BRAVA	1900	217	91	-	-	-	-	-	-	-	-	-	-	217	91
FIAT BRAVO	1200	54	22	-	-	-	-	-	-	-	-	-	-	54	22
FIAT BRAVO	1900	442	226	-	-	-	-	-	-	-	-	-	-	442	226
FIAT SCUDO	1900	14	6	-	-	-	-	-	-	-	-	-	-	14	6
FIAT SCUDO	2000	28	10	-	-	-	-	-	-	-	-	-	-	28	10
FIAT MAREA	1900	179	120	-	-	-	-	-	-	-	-	-	-	179	120
FIAT MAREA WEEKEND	1900	11	9	-	-	-	-	-	-	-	-	-	-	11	9
FIAT PALIO WEEKEND	1900	14	4	-	-	-	-	-	-	-	-	-	-	14	4
FIAT SEICENTO	1100	211	79	-	-	-	-	-	-	-	-	-	-	211	79
FIAT DUCATO		14	7	-	-	-	-	-	-	-	-	-	-	14	7
FIAT MULTIPLA	1600	19	3	-	-	-	-	-	-	-	-	-	-	19	3
FIAT MULTIPLA	1900	344	208	-	-	-	-	-	-	-	-	-	-	344	208
AUTRES		48	25	-	-	18	15	-	-	-	-	-	-	66	40
TOTAL FIAT		4440	2138	-	-	1087	705	-	-	13	8	-	-	5540	2851
<b>IVECO</b>															
IVECO		24	19	-	-	429	309	60	53	-	-	-	-	513	381
IVECQ	2800	2	1	-	-	12	8	-	-	-	-	-	-	14	9
AUTRES		3	3	-	-	10	7	3	3	-	-	-	-	16	13
TOTAL IVECO		29	23	-	-	451	324	63	56	-	-	-	-	543	403
<b>LAMBORGHINI</b>															
LAMBORGHINI		-	-	-	-	-	-	-	-	11	10	-	-	11	10
AUTRES		-	-	-	-	-	-	-	-	1	1	-	-	1	1
TOTAL LAMBORGHINI		-	-	-	-	-	-	-	-	12	11	-	-	12	11
<b>LANCIA</b>															
LANCIA Z	2000	24	17	-	-	-	-	-	-	-	-	-	-	24	17
LANCIA K	2400	27	20	-	-	-	-	-	-	-	-	-	-	27	20
LANCIA Y	1200	393	270	-	-	-	-	-	-	-	-	-	-	393	270
LANCIA LYBRA	1700	20	8	-	-	-	-	-	-	-	-	-	-	20	8
LANCIA LYBRA	1900	268	143	-	-	-	-	-	-	-	-	-	-	268	143
AUTRES		21	9	-	-	-	-	-	-	-	-	-	-	21	9
TOTAL LANCIA		753	467	-	-	-	-	-	-	-	-	-	-	753	467
<b>LANDINI</b>															
LANDINI		-	-	-	-	-	-	-	-	10	5	-	-	10	5

(1) VEHICULES IMMATICULES AVEC UNE NOUVELLE PLAQUE ET AU NOM DE DECLARANTS BELGES.

## VEHICULES A MOTEUR (SUITE)

**3. IMMATRICULATIONS DES VEHICULES A MOTEUR NEUFS MIS EN CIRCULATION  
D'APRES LE PAYS DE PROVENANCE ET D'APRES LA MARQUE  
2 ME TRIMESTRE 2001**

PAYS DE PROVENANCE ET MARQUES	C Y L I N D R E	VOITURES POUR PERSONNES		AUTOBUS ET AUTOCARS		VEHICULES POUR LE TRANSPORT DE MARCHANDISES		TRACTEURS		TRACTEURS AGRICOLIS		VEHICULES SPECIAUX		TOTAL	
		TOTAL	DONT : NOUVELLES PLAQUES (1)	TOTAL	DONT : NOUVELLES PLAQUES (1)	TOTAL	DONT : NOUVELLES PLAQUES (1)	TOTAL	DONT : NOUVELLES PLAQUES (1)	TOTAL	DONT : NOUVELLES PLAQUES (1)	TOTAL	DONT : NOUVELLES PLAQUES (1)	TOTAL	DONT : NOUVELLES PLAQUES (1)
AUTRES	-	-	-	-	-	-	-	-	-	2	1	-	-	2	1
TOTAL LANDINI	-	-	-	-	-	-	-	-	-	12	6	-	-	12	6
MEAN															
MASERATI 3200GT	3200	10	6	-	-	-	-	-	-	-	-	-	-	10	6
AUTRES	-	1	-	-	-	-	-	-	-	-	-	-	-	1	-
TOTAL MEAN	-	11	6	-	-	-	-	-	-	-	-	-	-	11	6
SAME															
SAME	-	-	-	-	-	-	-	-	24	20	-	-	-	24	20
TOTAL ITALIE	-	7897	4190	-	-	1539	1030	63	56	62	46	-	-	9561	5322
PAYS-BAS															
DAF															
DAF	-	1	-	9	7	123	97	310	264	-	-	-	-	443	368
DAF LF55	-	-	-	-	-	15	11	-	-	-	-	-	-	15	11
DAF CF 75	-	-	-	-	-	2	2	11	10	-	-	-	-	13	12
DAF CF85	-	-	-	-	-	1	1	43	29	-	-	-	-	44	30
DAF CF 65	-	-	-	-	-	15	8	-	-	-	-	-	-	15	8
DAF AE45 12	-	-	-	-	-	16	14	-	-	-	-	-	-	16	14
DAF LF 45	-	-	-	-	-	18	9	-	-	-	-	-	-	18	9
AUTRES	-	-	-	-	-	13	10	9	5	-	-	-	-	22	15
TOTAL DAF	-	1	-	9	7	203	152	373	308	-	-	-	-	586	467
AUTRES MARQUES	-	-	-	7	7	-	-	-	-	-	-	-	-	7	7
TOTAL PAYS-BAS	-	1	-	16	14	203	152	373	308	-	-	-	-	593	474
ROYAUME-UNI															
DAIMLER	-	11	3	-	-	-	-	-	-	-	-	-	-	11	3
FORD															
FORD MONDEO	1800	267	52	-	-	-	-	-	-	-	-	-	-	267	52
FORD MONDEO	2000	2524	1197	-	-	-	-	-	-	-	-	-	-	2524	1197
AUTRES	-	9	3	-	-	-	-	-	-	-	-	-	-	9	3
TOTAL FORD	-	2800	1252	-	-	-	-	-	-	-	-	-	-	2800	1252
JAGUAR															
JAGUAR SOVEREIGN	3200	14	3	-	-	-	-	-	-	-	-	-	-	14	3
JAGUAR XK8	4000	15	8	-	-	-	-	-	-	-	-	-	-	15	8
JAGUAR XKR	4000	17	11	-	-	-	-	-	-	-	-	-	-	17	11
JAGUAR S TYPE	3000	42	20	-	-	-	-	-	-	-	-	-	-	42	20
JAGUAR S-TYPE	4000	14	7	-	-	-	-	-	-	-	-	-	-	14	7
JAGUAR S TYPE EXEC	3000	91	40	-	-	-	-	-	-	-	-	-	-	91	40
JAGUAR X-TYPE2.5V6SP	2500	24	13	-	-	-	-	-	-	-	-	-	-	24	13
AUTRES	-	44	20	-	-	-	-	-	-	-	-	-	-	44	20
TOTAL JAGUAR	-	262	122	-	-	-	-	-	-	-	-	-	-	262	122
LANDROVER															
LANDROVER	-	-	-	-	-	126	59	-	-	-	-	-	-	126	59
LANDROVER RANGE	2500	93	41	-	-	-	-	-	-	-	-	-	-	93	41
LANDROVER RANGE	4600	12	3	-	-	-	-	-	-	-	-	-	-	12	3
LAND ROVER DISCOVERY	2500	78	28	-	-	-	-	-	-	-	-	-	-	78	28
LANDROVER FREELANDER	1800	127	53	-	-	-	-	-	-	-	-	-	-	127	53
LANDROVER FREELANDER	2000	252	112	-	-	-	-	-	-	-	-	-	-	252	112

(1) VEHICULES IMMATICULES AVEC UNE NOUVELLE PLAQUE ET AU NOM DE DECLARANTS BELGES.

## VEHICULES A MOTEUR (SUITE)

**3. IMMATRICULATIONS DES VEHICULES A MOTEUR NEUFS MIS EN CIRCULATION  
D'APRES LE PAYS DE PROVENANCE ET D'APRES LA MARQUE  
2 ME TRIMESTRE 2001**

PAYS DE PROVENANCE ET MARQUES	C Y L I N D R E	VOITURES POUR PERSONNES		AUTOBUS ET AUTOCARS		VEHICULES POUR LE TRANSPORT DE MARCHANDISES		TRACTEURS		TRACTEURS AGRICOLLES		VEHICULES SPECIAUX		TOTAL	
		TOTAL	DONT : NOUVELLES PLAQUES (1)	TOTAL	DONT : NOUVELLES PLAQUES (1)	TOTAL	DONT : NOUVELLES PLAQUES (1)	TOTAL	DONT : NOUVELLES PLAQUES (1)	TOTAL	DONT : NOUVELLES PLAQUES (1)	TOTAL	DONT : NOUVELLES PLAQUES (1)	TOTAL	DONT : NOUVELLES PLAQUES (1)
LANDROVER FREELANDER	2500	23	7	-	-	-	-	-	-	-	-	-	-	23	7
LANDROVER DEFENDER	2500	35	17	-	-	-	-	-	-	-	-	-	-	35	17
AUTRES		4	1	-	-	3	1	-	-	-	-	-	-	7	2
TOTAL LANDROVER		624	262	-	-	129	60	-	-	-	-	-	-	753	322
MASSEY FERGUSON															
MASSEY FERGUSON		-	-	-	-	-	-	-	40	27	-	-	-	40	27
AUTRES		-	-	-	-	-	-	-	4	3	-	-	-	4	3
TOTAL MASSEY FERGUSON		-	-	-	-	-	-	-	44	30	-	-	-	44	30
MG															
MG F	1800	44	19	-	-	-	-	-	-	-	-	-	-	44	19
AUTRES		4	3	-	-	-	-	-	-	-	-	-	-	4	3
TOTAL MG		48	22	-	-	-	-	-	-	-	-	-	-	48	22
LAND ROVER															
ROVER 75	1800	22	6	-	-	-	-	-	-	-	-	-	-	22	6
ROVER 75	2000	287	123	-	-	-	-	-	-	-	-	-	-	287	123
ROVER 75	2500	12	5	-	-	-	-	-	-	-	-	-	-	12	5
ROVER 25	1400	156	52	-	-	-	-	-	-	-	-	-	-	156	52
ROVER 25	1800	14	2	-	-	-	-	-	-	-	-	-	-	14	2
ROVER 25	2000	24	14	-	-	-	-	-	-	-	-	-	-	24	14
ROVER 45	1600	52	14	-	-	-	-	-	-	-	-	-	-	52	14
ROVER 45	1800	21	5	-	-	-	-	-	-	-	-	-	-	21	5
ROVER 45	2000	79	33	-	-	-	-	-	-	-	-	-	-	79	33
AUTRES		14	1	-	-	-	-	-	-	-	-	-	-	14	1
TOTAL LAND ROVER		681	255	-	-	-	-	-	-	-	-	-	-	681	255
AUTRES MARQUES		34	16	-	-	-	-	-	-	-	-	-	-	34	16
TOTAL ROYAUME-UNI		4460	1932	-	-	129	60	-	-	44	30	-	-	4633	2022
SUEDE															
SAAB															
SAAB MONTE CARLO	2000	100	57	-	-	-	-	-	-	-	-	-	-	100	57
SAAB MONTE CARLO	2300	76	45	-	-	-	-	-	-	-	-	-	-	76	45
SAAB MONTE CARLO	3000	10	7	-	-	-	-	-	-	-	-	-	-	10	7
SAAB 9-3	2000	390	201	-	-	-	-	-	-	-	-	-	-	390	201
SAAB 9-3	2200	159	105	-	-	-	-	-	-	-	-	-	-	159	105
AUTRES		2	1	-	-	-	-	-	-	-	-	-	-	2	1
TOTAL SAAB		737	416	-	-	-	-	-	-	-	-	-	-	737	416
SCANIA															
SCANIA		-	-	2	1	140	95	331	252	-	-	-	-	473	348
VOLVO															
VOLVO		-	-	36	29	327	251	365	279	-	-	-	-	728	559
VOLVO V 40	1600	16	3	-	-	-	-	-	-	-	-	-	-	16	3
VOLVO V 40	1800	83	45	-	-	-	-	-	-	-	-	-	-	83	45
VOLVO V 40	1900	917	593	-	-	-	-	-	-	-	-	-	-	917	593
VOLVO S 40	1600	25	6	-	-	-	-	-	-	-	-	-	-	25	6
VOLVO S 40	1800	77	26	-	-	-	-	-	-	-	-	-	-	77	26
VOLVO S 40	1900	319	161	-	-	-	-	-	-	-	-	-	-	319	161
VOLVO V 70	2300	11	6	-	-	-	-	-	-	-	-	-	-	11	6
VOLVO V 70	2400	206	104	-	-	-	-	-	-	-	-	-	-	206	104
VOLVO V 70	2500	156	87	-	-	-	-	-	-	-	-	-	-	156	87
VOLVO C70	2000	44	23	-	-	-	-	-	-	-	-	-	-	44	23
VOLVO C70	2400	18	6	-	-	-	-	-	-	-	-	-	-	18	6
VOLVO S80	2400	70	24	-	-	-	-	-	-	-	-	-	-	70	24

(1) VEHICULES IMMATRICULES AVEC UNE NOUVELLE PLAQUE ET AU NOM DE DECLARANTS BELGES.

## VEHICULES A MOTEUR (SUITE)

**3. IMMATRICULATIONS DES VEHICULES A MOTEUR NEUFS MIS EN CIRCULATION  
D'APRES LE PAYS DE PROVENANCE ET D'APRES LA MARQUE  
2 ME TRIMESTRE 2001**

PAYS DE PROVENANCE ET MARQUES	C Y L I N D R E	VOITURES POUR PERSONNES		AUTOBUS ET AUTOCARS		VEHICULES POUR LE TRANSPORT DE MARCHANDISES		TRACTEURS		TRACTEURS AGRICOLIS		VEHICULES SPECIAUX		TOTAL	
		TOTAL	DONT : NOUVELLES PLAQUES (1)	TOTAL	DONT : NOUVELLES PLAQUES (1)	TOTAL	DONT : NOUVELLES PLAQUES (1)	TOTAL	DONT : NOUVELLES PLAQUES (1)	TOTAL	DONT : NOUVELLES PLAQUES (1)	TOTAL	DONT : NOUVELLES PLAQUES (1)	TOTAL	DONT : NOUVELLES PLAQUES (1)
VOLVO S80	2500	97	47	-	-	-	-	-	-	-	-	-	-	97	47
VOLVO S80	2800	13	6	-	-	-	-	-	-	-	-	-	-	13	6
VOLVO S80	2900	18	8	-	-	-	-	-	-	-	-	-	-	18	8
VOLVO S 60	2300	12	8	-	-	-	-	-	-	-	-	-	-	12	8
VOLVO S 60	2400	366	155	-	-	-	-	-	-	-	-	-	-	366	155
AUTRES		9	2	9	8	3	3	6	3	-	-	-	-	27	15
TOTAL VOLVO		2457	1310	45	37	330	254	371	282	-	-	-	-	3203	1883
TOTAL SUEDE		3194	1726	47	38	470	349	702	534	-	-	-	-	4413	2647
REPUBLIQUE TCHEQUE															
SKODA															
SKODA OCTAVIA	1400	22	5	-	-	-	-	-	-	-	-	-	-	22	5
SKODA OCTAVIA	1600	38	10	-	-	-	-	-	-	-	-	-	-	38	10
SKODA OCTAVIA	1900	845	269	-	-	-	-	-	-	-	-	-	-	845	269
SKODA FELICIA	1300	11	3	-	-	-	-	-	-	-	-	-	-	11	3
SKODA FABIA	1400	576	145	-	-	-	-	-	-	-	-	-	-	576	145
SKODA FABIA	1900	592	188	-	-	-	-	-	-	-	-	-	-	592	188
AUTRES		7	1	-	-	9	2	-	-	-	-	-	-	16	3
TOTAL SKODA		2091	621	-	-	9	2	-	-	-	-	-	-	2100	623
AUTRES MARQUES		-	-	-	-	-	-	-	6	3	-	-	-	6	3
TOTAL REPUBLIQUE TCHEQUE		2091	621	-	-	9	2	-	6	3	-	-	-	2106	626
U. S. A.															
CADILLAC															
CADILLAC		13	7	-	-	-	-	-	-	-	-	-	-	13	7
CASE IT															
CASE IT		-	-	-	-	-	-	-	42	20	-	-	-	42	20
AUTRES		-	-	-	-	-	-	-	3	3	-	-	-	3	3
TOTAL CASE IT		-	-	-	-	-	-	-	45	23	-	-	-	45	23
CHEVROLET															
CHEVROLET		-	-	-	-	25	16	-	-	-	-	-	-	25	16
CHEVROLET ALERO	2400	27	5	-	-	-	-	-	-	-	-	-	-	27	5
AUTRES		24	7	-	-	1	1	-	-	-	-	-	-	25	8
TOTAL CHEVROLET		51	12	-	-	26	17	-	-	-	-	-	-	77	29
CHRYSLER															
CHRYSLER VOYAGER	2500	11	5	-	-	-	-	-	-	-	-	-	-	11	5
CHRYSLER GVOYAGER RG	2400	25	18	-	-	-	-	-	-	-	-	-	-	25	18
CHRYSLER GVOYAGER RG	2500	222	116	-	-	-	-	-	-	-	-	-	-	222	116
CHRYSLER GVOYAGER RG	3300	38	20	-	-	-	-	-	-	-	-	-	-	38	20
CHRYSLER VOYAGER RG	2400	49	22	-	-	-	-	-	-	-	-	-	-	49	22
CHRYSLER VOYAGER RG	2500	132	76	-	-	-	-	-	-	-	-	-	-	132	76
CHRYSLER	2000	39	19	-	-	-	-	-	-	-	-	-	-	39	19
CHRYSLER SEBRING	2000	31	20	-	-	-	-	-	-	-	-	-	-	31	20
CHRYSLER SEBRING	2700	45	17	-	-	-	-	-	-	-	-	-	-	45	17
CHRYSLER 300M	2700	23	16	-	-	-	-	-	-	-	-	-	-	23	16
CHRYSLER PT CRUISER	2000	248	104	-	-	-	-	-	-	-	-	-	-	248	104
AUTRES		26	8	-	-	6	5	-	-	-	-	-	-	32	13
TOTAL CHRYSLER		889	441	-	-	6	5	-	-	-	-	-	-	895	446
DODGE															
DODGE		2	-	-	-	10	5	-	-	-	-	-	-	12	5
FORD															
FORD PUMA	1600	40	12	-	-	-	-	-	-	-	-	-	-	40	12

(1) VEHICULES IMMATRICULES AVEC UNE NOUVELLE PLAQUE ET AU NOM DE DECLARANTS BELGES.

## VEHICULES A MOTEUR (SUITE)

**3. IMMATRICULATIONS DES VEHICULES A MOTEUR NEUFS MIS EN CIRCULATION  
D'APRES LE PAYS DE PROVENANCE ET D'APRES LA MARQUE  
2 ME TRIMESTRE 2001**

PAYS DE PROVENANCE ET MARQUES	CYLINDRÉE	VOITURES POUR PERSONNES		AUTOBUS ET AUTOCARS		VEHICULES POUR LE TRANSPORT DE MARCHANDISES		TRACTEURS		TRACTEURS AGRICOLES		VEHICULES SPECIAUX		TOTAL	
		TOTAL	DONT : NOUVELLES PLAQUES (1)	TOTAL	DONT : NOUVELLES PLAQUES (1)	TOTAL	DONT : NOUVELLES PLAQUES (1)	TOTAL	DONT : NOUVELLES PLAQUES (1)	TOTAL	DONT : NOUVELLES PLAQUES (1)	TOTAL	DONT : NOUVELLES PLAQUES (1)	TOTAL	DONT : NOUVELLES PLAQUES (1)
FORD PUMA	1700	20	6	-	-	-	-	-	-	-	-	-	-	20	6
FORD	1400	254	60	-	-	-	-	-	-	-	-	-	-	254	60
FORD COUGAR	2000	19	4	-	-	-	-	-	-	-	-	-	-	19	4
AUTRES		14	2	-	-	3	3	-	-	-	-	-	-	17	5
<b>TOTAL FORD</b>		<b>347</b>	<b>84</b>			<b>3</b>	<b>3</b>							<b>350</b>	<b>87</b>
<b>JEEP</b>															
JEEP		-	-	-	-	21	10	-	-	-	-	-	-	21	10
JEEP CHEROKEE	2500	54	27	-	-	-	-	-	-	-	-	-	-	54	27
JEEP WRANGLER	2500	22	13	-	-	-	-	-	-	-	-	-	-	22	13
JEEP GRAND CHEROKEE	3100	61	24	-	-	-	-	-	-	-	-	-	-	61	24
JEEP GRAND CHEROKEE	4700	17	10	-	-	-	-	-	-	-	-	-	-	17	10
AUTRES		4	3	-	-	2	2	-	-	-	-	-	-	6	3
<b>TOTAL JEEP</b>		<b>158</b>	<b>77</b>			<b>23</b>	<b>10</b>							<b>181</b>	<b>87</b>
<b>JOHN DEERE</b>															
JOHN DEERE		-	-	-	-	-	-	-	-	96	53	-	-	96	53
AUTRES		-	-	-	-	-	-	-	-	9	5	-	-	9	5
<b>TOTAL JOHN DEERE</b>										<b>105</b>	<b>58</b>			<b>105</b>	<b>58</b>
AUTRES MARQUES		4	2	-	-	1	-	-	-	-	-	-	-	5	2
<b>TOTAL U. S. A.</b>		<b>1464</b>	<b>623</b>			<b>69</b>	<b>40</b>			<b>150</b>	<b>81</b>			<b>1683</b>	<b>744</b>
<b>JAPON</b>															
<b>DAIHATSU</b>															
DAIHATSU		-	-	-	-	13	2	-	-	-	-	-	-	13	2
DAIHATSU CUORE	1000	51	13	-	-	-	-	-	-	-	-	-	-	51	13
DAIHATSU GRAN MOVE	1600	19	2	-	-	-	-	-	-	-	-	-	-	19	2
DAIHATSU THERIOS	1300	26	5	-	-	-	-	-	-	-	-	-	-	26	5
DAIHATSU SIRION	1000	60	11	-	-	-	-	-	-	-	-	-	-	60	11
DAIHATSU SIRION	1300	20	1	-	-	-	-	-	-	-	-	-	-	20	1
DAIHATSU YRV	1300	30	6	-	-	-	-	-	-	-	-	-	-	30	6
AUTRES		15	6	-	-	-	-	-	-	-	-	-	-	15	6
<b>TOTAL DAIHATSU</b>		<b>221</b>	<b>44</b>			<b>13</b>	<b>2</b>							<b>234</b>	<b>46</b>
<b>DATSUN</b>															
DATSUN		-	-	-	-	730	346	-	-	-	-	-	-	730	346
DATSUN	2300	19	12	-	-	-	-	-	-	-	-	-	-	19	12
NISSAN MICRA	1000	407	75	-	-	-	-	-	-	-	-	-	-	407	75
NISSAN MICRA	1300	51	8	-	-	-	-	-	-	-	-	-	-	51	8
NISSAN MICRA	1500	73	25	-	-	-	-	-	-	-	-	-	-	73	25
NISSAN PRIMERA	1600	163	22	-	-	-	-	-	-	-	-	-	-	163	22
NISSAN PRIMERA	1800	75	12	-	-	-	-	-	-	-	-	-	-	75	12
NISSAN PRIMERA	2000	517	141	-	-	-	-	-	-	-	-	-	-	517	141
NISSAN TERRANO II		-	-	-	-	39	17	-	-	-	-	-	-	39	17
NISSAN TERRANO II	2700	95	49	-	-	-	-	-	-	-	-	-	-	95	49
NISSAN PATROL GR	3000	98	43	-	-	-	-	-	-	-	-	-	-	98	43
NISSAN MAXIMA QX	2000	25	4	-	-	-	-	-	-	-	-	-	-	25	4
NISSAN ALMERA	1500	586	65	-	-	-	-	-	-	-	-	-	-	586	65
NISSAN ALMERA	1800	88	13	-	-	-	-	-	-	-	-	-	-	88	13
NISSAN ALMERA	2200	107	20	-	-	-	-	-	-	-	-	-	-	107	20
NISSAN ALMERA TINO	1800	142	14	-	-	-	-	-	-	-	-	-	-	142	14
NISSAN ALMERA TINO	2000	17	3	-	-	-	-	-	-	-	-	-	-	17	3
NISSAN ALMERA TINO	2200	75	19	-	-	-	-	-	-	-	-	-	-	75	19
AUTRES		22	9	-	-	7	2	-	-	-	-	-	-	29	11
<b>TOTAL DATSUN</b>		<b>2560</b>	<b>534</b>			<b>776</b>	<b>365</b>							<b>3336</b>	<b>899</b>
KAWASAKI		-	-	-	-	-	-	-	-	10	6	-	-	10	6

(1) VEHICULES IMMATRICULES AVEC UNE NOUVELLE PLAQUE ET AU NOM DE DECLARANTS BELGES.

## VEHICULES A MOTEUR (SUITE)

**3. IMMATRICULATIONS DES VEHICULES A MOTEUR NEUFS MIS EN CIRCULATION  
D'APRES LE PAYS DE PROVENANCE ET D'APRES LA MARQUE  
2 ME TRIMESTRE 2001**

PAYS DE PROVENANCE ET MARQUES	CYLINDREE	VOITURES POUR PERSONNES		AUTOBUS ET AUTOCARS		VEHICULES POUR LE TRANSPORT DE MARCHANDISES		TRACTEURS		TRACTEURS AGRICOLES		VEHICULES SPECIAUX		TOTAL	
		TOTAL	DONT : NOUVELLES PLAQUES (1)	TOTAL	DONT : NOUVELLES PLAQUES (1)	TOTAL	DONT : NOUVELLES PLAQUES (1)	TOTAL	DONT : NOUVELLES PLAQUES (1)	TOTAL	DONT : NOUVELLES PLAQUES (1)	TOTAL	DONT : NOUVELLES PLAQUES (1)	TOTAL	DONT : NOUVELLES PLAQUES (1)
<b>HONDA</b>															
HONDA CIVIC	1400	341	86	-	-	-	-	-	-	-	-	-	-	341	86
HONDA CIVIC	1600	91	20	-	-	-	-	-	-	-	-	-	-	91	20
HONDA ACCORD	1900	20	2	-	-	-	-	-	-	-	-	-	-	20	2
HONDA ACCORD	2000	62	9	-	-	-	-	-	-	-	-	-	-	62	9
HONDA CR-V	2000	90	25	-	-	-	-	-	-	-	-	-	-	90	25
HONDA HR V	1600	113	25	-	-	-	-	-	-	-	-	-	-	113	25
HONDA LOGO	1300	61	14	-	-	-	-	-	-	-	-	-	-	61	14
HONDA S2000	2000	24	15	-	-	-	-	-	-	-	-	-	-	24	15
HONDA CIVIC 2DR	1700	97	19	-	-	-	-	-	-	-	-	-	-	97	19
HONDA ACCORD-SEDAN	1900	14	5	-	-	-	-	-	-	-	-	-	-	14	5
HONDA ACCORD-HATCH	1900	15	5	-	-	-	-	-	-	-	-	-	-	15	5
HONDA HONDA STREAM	1700	22	8	-	-	-	-	-	-	-	-	-	-	22	8
HONDA HONDA STREAM	2000	13	6	-	-	-	-	-	-	-	-	-	-	13	6
AUTRES		13	2	-	-	-	-	-	-	2	2	-	-	15	4
TOTAL HONDA		976	241	-	-	-	-	-	-	2	2	-	-	978	243
<b>LEXUS</b>															
LEXUS GS 300	3000	28	12	-	-	-	-	-	-	-	-	-	-	28	12
LEXUS IS 200	2000	58	38	-	-	-	-	-	-	-	-	-	-	58	38
LEXUS RX300	3000	43	30	-	-	-	-	-	-	-	-	-	-	43	30
LEXUS LS 430	4300	28	14	-	-	-	-	-	-	-	-	-	-	28	14
AUTRES		3	2	-	-	2	2	-	-	-	-	-	-	5	4
TOTAL LEXUS		160	96	-	-	2	2	-	-	-	-	-	-	162	98
<b>MAZDA</b>															
MAZDA		-	-	-	-	112	60	-	-	-	-	-	-	112	60
MAZDA 121	1300	76	11	-	-	-	-	-	-	-	-	-	-	76	11
MAZDA 121	1800	60	18	-	-	-	-	-	-	-	-	-	-	60	18
MAZDA 323	1300	11	-	-	-	-	-	-	-	-	-	-	-	11	-
MAZDA 323	1600	21	5	-	-	-	-	-	-	-	-	-	-	21	5
MAZDA 323	2000	20	2	-	-	-	-	-	-	-	-	-	-	20	2
MAZDA 626	1800	54	3	-	-	-	-	-	-	-	-	-	-	54	3
MAZDA 626	2000	206	34	-	-	-	-	-	-	-	-	-	-	206	34
MAZDA MPV	2000	30	9	-	-	-	-	-	-	-	-	-	-	30	9
MAZDA MX5	1600	36	10	-	-	-	-	-	-	-	-	-	-	36	10
MAZDA MX5	1800	21	6	-	-	-	-	-	-	-	-	-	-	21	6
MAZDA 323 F	1300	92	9	-	-	-	-	-	-	-	-	-	-	92	9
MAZDA 323 F	1600	53	8	-	-	-	-	-	-	-	-	-	-	53	8
MAZDA 323 F	2000	228	42	-	-	-	-	-	-	-	-	-	-	228	42
MAZDA DAMIO	1300	98	19	-	-	-	-	-	-	-	-	-	-	98	19
AUDI TT	1500	43	5	-	-	-	-	-	-	-	-	-	-	43	5
MAZDA PREMACY	1800	49	7	-	-	-	-	-	-	-	-	-	-	49	7
MAZDA PREMACY	2000	82	9	-	-	-	-	-	-	-	-	-	-	82	9
AUTRES		12	4	-	-	-	-	-	-	-	-	-	-	12	4
TOTAL MAZDA		1193	201	-	-	112	60	-	-	-	-	-	-	1305	261
<b>MITSUBISHI</b>															
MITSUBISHI		-	-	-	-	466	236	1	1	-	-	-	-	469	237
MITSUBISHI GALANT	2000	49	19	-	-	-	-	-	-	-	-	-	-	49	19
MITSUBISHI COLT	1300	44	13	-	-	-	-	-	-	-	-	-	-	44	13
MITSUBISHI PAJERO	2800	10	4	-	-	-	-	-	-	-	-	-	-	10	4
MITSUBISHI PAJERO	3200	100	43	-	-	-	-	-	-	-	-	-	-	100	43
MITSUBISHI CARISMA	1600	161	20	-	-	-	-	-	-	-	-	-	-	161	20
MITSUBISHI CARISMA	1800	15	5	-	-	-	-	-	-	-	-	-	-	15	5
MITSUBISHI CARISMA	1900	135	31	-	-	-	-	-	-	-	-	-	-	135	31
MITSUBISHI SPACE WAG	2000	186	88	-	-	-	-	-	-	-	-	-	-	186	88
MITSUBISHI SPACE WAG	2400	25	7	-	-	-	-	-	-	-	-	-	-	25	7
MITSUBISHI SPACE RUN	2000	25	2	-	-	-	-	-	-	-	-	-	-	25	2
MITSUBISHI SPACESTAR	1300	121	17	-	-	-	-	-	-	-	-	-	-	121	17
MITSUBISHI SPACESTAR	1600	77	14	-	-	-	-	-	-	-	-	-	-	77	14
MITSUBISHI SPACESTAR	1800	18	5	-	-	-	-	-	-	-	-	-	-	18	5
MITSUBISHI SPACESTAR	1900	416	160	-	-	-	-	-	-	-	-	-	-	416	160
MITSUBISHI PAJERO SP	2500	45	14	-	-	-	-	-	-	-	-	-	-	45	14

(1) VEHICULES IMMATRICULES AVEC UNE NOUVELLE PLAQUE ET AU NOM DE DECLARANTS BELGES.

## VEHICULES A MOTEUR (SUITE)

**3. IMMATRICULATIONS DES VEHICULES A MOTEUR NEUFS MIS EN CIRCULATION  
D'APRES LE PAYS DE PROVENANCE ET D'APRES LA MARQUE  
2 ME TRIMESTRE 2001**

PAYS DE PROVENANCE ET MARQUES	CYLINDRÉE	VOITURES POUR PERSONNES		AUTOBUS ET AUTOCARS		VEHICULES POUR LE TRANSPORT DE MARCHANDISES		TRACTEURS		TRACTEURS AGRICOLES		VEHICULES SPECIAUX		TOTAL	
		TOTAL	DONT : NOUVELLES PLAQUES (1)	TOTAL	DONT : NOUVELLES PLAQUES (1)	TOTAL	DONT : NOUVELLES PLAQUES (1)	TOTAL	DONT : NOUVELLES PLAQUES (1)	TOTAL	DONT : NOUVELLES PLAQUES (1)	TOTAL	DONT : NOUVELLES PLAQUES (1)	TOTAL	DONT : NOUVELLES PLAQUES (1)
MITSUBISHI PAJERO PI	1800	88	33	-	-	-	-	-	-	-	-	-	-	88	33
MITSUBISHI PAJERO PI	2000	21	5	-	-	-	-	-	-	-	-	-	-	21	5
MITSUBISHI CANTER		-	-	-	-	18	11	-	-	-	-	-	-	18	11
AUTRES		24	6	-	-	7	3	-	-	-	-	-	-	31	9
TOTAL MITSUBISHI		1560	486	-	-	493	250	1	1	-	-	-	-	2054	737
SUZUKI															
SUZUKI		-	-	-	-	62	22	-	-	-	-	-	-	62	22
SUZUKI ALTO	1000	38	7	-	-	-	-	-	-	-	-	-	-	38	7
SUZUKI SWIFT	1000	96	17	-	-	-	-	-	-	-	-	-	-	96	17
SUZUKI SWIFT	1300	20	1	-	-	-	-	-	-	-	-	-	-	20	1
SUZUKI SAMURAI	1900	20	10	-	-	-	-	-	-	-	-	-	-	20	10
SUZUKI VITARA	1600	13	7	-	-	-	-	-	-	-	-	-	-	13	7
SUZUKI VITARA	1900	27	6	-	-	-	-	-	-	-	-	-	-	27	6
SUZUKI BALENO	1300	35	8	-	-	-	-	-	-	-	-	-	-	35	8
SUZUKI BALENO	1600	11	2	-	-	-	-	-	-	-	-	-	-	11	2
SUZUKI BALENO	1900	57	12	-	-	-	-	-	-	-	-	-	-	57	12
SUZUKI WAGON R	1300	305	68	-	-	-	-	-	-	-	-	-	-	305	68
SUZUKI GRAND VITARA	2000	147	29	-	-	-	-	-	-	-	-	-	-	147	29
SUZUKI JINNY	1300	96	31	-	-	-	-	-	-	-	-	-	-	96	31
SUZUKI GT GRD VITARA	1600	27	9	-	-	-	-	-	-	-	-	-	-	27	9
SUZUKI FT GRD VITARA	1600	30	5	-	-	-	-	-	-	-	-	-	-	30	5
SUZUKI IGNIS	1300	161	25	-	-	-	-	-	-	-	-	-	-	161	25
SUZUKI SO4V		-	-	-	-	36	7	-	-	-	-	-	-	36	7
AUTRES		15	3	-	-	10	6	-	-	-	-	-	-	25	9
TOTAL SUZUKI		1098	240	-	-	108	35	-	-	-	-	-	-	1206	275
YAMAHA															
YAMAHA		-	-	-	-	-	-	-	-	82	76	-	-	82	76
YAMAHA	400	-	-	-	-	-	-	-	-	13	11	-	-	13	11
AUTRES		-	-	-	-	-	-	-	-	14	12	-	-	14	12
TOTAL YAMAHA		-	-	-	-	-	-	-	-	109	99	-	-	109	99
SUBARU															
SUBARU LEGACY	2000	13	1	-	-	-	-	-	-	-	-	-	-	13	1
SUBARU IMPREZA	1600	24	8	-	-	-	-	-	-	-	-	-	-	24	8
SUBARU IMPREZA	2000	37	11	-	-	-	-	-	-	-	-	-	-	37	11
SUBARU	2000	34	5	-	-	-	-	-	-	-	-	-	-	34	5
AUTRES		16	4	-	-	2	1	-	-	-	-	-	-	18	5
TOTAL SUBARU		124	29	-	-	2	1	-	-	-	-	-	-	126	30
TOYOTA															
TOYOTA		-	-	-	-	322	163	-	-	-	-	-	-	322	163
TOYOTA COROLLA	1400	381	50	-	-	-	-	-	-	-	-	-	-	381	50
TOYOTA COROLLA	1600	158	27	-	-	-	-	-	-	-	-	-	-	158	27
TOYOTA COROLLA	1900	189	66	-	-	-	-	-	-	-	-	-	-	189	66
TOYOTA COROLLA	2000	163	53	-	-	-	-	-	-	-	-	-	-	163	53
TOYOTA CELICA	1800	72	22	-	-	-	-	-	-	-	-	-	-	72	22
TOYOTA LAND CRUIS	3000	124	69	-	-	-	-	-	-	-	-	-	-	124	69
TOYOTA LANDCRUISER	4200	33	12	-	-	-	-	-	-	-	-	-	-	33	12
TOYOTA MR	1800	59	37	-	-	-	-	-	-	-	-	-	-	59	37
TOYOTA PREVIA	2000	127	58	-	-	-	-	-	-	-	-	-	-	127	58
TOYOTA PREVIA	2400	55	31	-	-	-	-	-	-	-	-	-	-	55	31
TOYOTA RAV4	1800	137	44	-	-	-	-	-	-	-	-	-	-	137	44
TOYOTA RAV4	2000	203	102	-	-	-	-	-	-	-	-	-	-	203	102
TOYOTA AVENSIS VERSO	2000	10	10	-	-	-	-	-	-	-	-	-	-	10	10
TOYOTA PICNIC	2000	59	9	-	-	-	-	-	-	-	-	-	-	59	9
TOYOTA PICNIC	2200	182	49	-	-	-	-	-	-	-	-	-	-	182	49
TOYOTA HIACHE	2400	64	42	-	-	1	-	-	-	-	-	-	-	65	42
TOYOTA AVENSIS	1600	291	40	-	-	-	-	-	-	-	-	-	-	291	40
TOYOTA AVENSIS	1800	104	33	-	-	-	-	-	-	-	-	-	-	104	33
TOYOTA AVENSIS	2000	875	363	-	-	-	-	-	-	-	-	-	-	875	363
TOYOTA PRIUS	1500	23	15	-	-	-	-	-	-	-	-	-	-	23	15
TOYOTA YARIS	1000	816	298	-	-	-	-	-	-	-	-	-	-	816	298



## VEHICULES A MOTEUR

(SUITE)

**3. IMMATRICULATIONS DES VEHICULES A MOTEUR NEUFS MIS EN CIRCULATION  
D'APRES LE PAYS DE PROVENANCE ET D'APRES LA MARQUE  
2 ME TRIMESTRE 2001**

PAYS DE PROVENANCE ET MARQUES	C Y L I N D R E	VOITURES POUR PERSONNES		AUTOBUS ET AUTOCARS		VEHICULES POUR LE TRANSPORT DE MARCHANDISES		TRACTEURS		TRACTEURS AGRICOLLES		VEHICULES SPECIAUX		TOTAL	
		TOTAL	DONT : NOUVELLES PLAQUES (1)	TOTAL	DONT : NOUVELLES PLAQUES (1)	TOTAL	DONT : NOUVELLES PLAQUES (1)	TOTAL	DONT : NOUVELLES PLAQUES (1)	TOTAL	DONT : NOUVELLES PLAQUES (1)	TOTAL	DONT : NOUVELLES PLAQUES (1)	TOTAL	DONT : NOUVELLES PLAQUES (1)
TOYOTA YARIS	1300	603	181	-	-	-	-	-	-	-	-	-	-	603	181
TOYOTA YARIS	1500	66	24	-	-	-	-	-	-	-	-	-	-	66	24
TOYOTA YARIS VERSO	1300	205	52	-	-	-	-	-	-	-	-	-	-	205	52
TOYOTA YARIS VERSO	1500	18	4	-	-	-	-	-	-	-	-	-	-	18	4
AUTRES		27	19	-	-	8	3	-	-	-	-	-	-	35	22
TOTAL TOYOTA		5044	1710	-	-	331	166	-	-	-	-	-	-	5375	1876
AUTRES MARQUES		1	-	-	-	1	-	-	-	-	-	-	-	2	-
TOTAL JAPON		12937	3581	-	-	1838	881	1	1	121	107	-	-	14897	4570
<b>RUSSIE</b>															
LADA VAZ															
LADA VAZ LADA 110	1500	48	2	-	-	-	-	-	-	-	-	-	-	48	2
LADA VAZ LADA 111	1500	51	7	-	-	-	-	-	-	-	-	-	-	51	7
AUTRES		11	1	-	-	-	-	-	-	-	-	-	-	11	1
TOTAL LADA VAZ		110	10	-	-	-	-	-	-	-	-	-	-	110	10
AUTRES MARQUES		1	1	-	-	5	2	-	-	1	1	-	-	7	4
TOTAL RUSSIE		111	11	-	-	5	2	-	-	1	1	-	-	117	14
<b>SERBIE</b>															
1				1	1	-	-	-	-	-	-	-	-	1	1
<b>COREE DU SUD</b>															
DAEWOO															
DAEWOO		-	-	-	-	26	13	-	-	-	-	-	-	26	13
DAEWOO NUBIRA	1600	86	14	-	-	-	-	-	-	-	-	-	-	86	14
DAEWOO LANDS	1300	117	24	-	-	-	-	-	-	-	-	-	-	117	24
DAEWOO LANDS	1500	87	55	-	-	-	-	-	-	-	-	-	-	87	55
DAEWOO LANDS	1600	15	5	-	-	-	-	-	-	-	-	-	-	15	5
DAEWOO MATIZ	800	312	119	-	-	-	-	-	-	-	-	-	-	312	119
DAEWOO KORANDO	2300	16	3	-	-	-	-	-	-	-	-	-	-	16	3
DAEWOO TACUMA	1800	130	19	-	-	-	-	-	-	-	-	-	-	130	19
DAEWOO TACUMA	2000	11	5	-	-	-	-	-	-	-	-	-	-	11	5
AUTRES		39	5	-	-	1	-	-	-	-	-	-	-	40	6
TOTAL DAEWOO		813	250	-	-	27	13	-	-	-	-	-	-	840	263
<b>HYUNDAI</b>															
HYUNDAI		-	-	-	-	154	67	-	-	-	-	-	-	154	67
HYUNDAI SONATA	2000	29	19	-	-	-	-	-	-	-	-	-	-	29	19
HYUNDAI COUPE	1600	70	8	-	-	-	-	-	-	-	-	-	-	70	8
HYUNDAI	1300	273	45	-	-	-	-	-	-	-	-	-	-	273	45
HYUNDAI	1500	43	3	-	-	-	-	-	-	-	-	-	-	43	3
HYUNDAI GALLOPER	2500	38	11	-	-	-	-	-	-	-	-	-	-	38	11
HYUNDAI ATHOS	1000	136	39	-	-	-	-	-	-	-	-	-	-	136	39
HYUNDAI SATELLITE	2500	10	1	-	-	-	-	-	-	-	-	-	-	10	1
HYUNDAI PRIME	1000	149	39	-	-	-	-	-	-	-	-	-	-	149	39
HYUNDAI SANTAFE	2000	141	32	-	-	-	-	-	-	-	-	-	-	141	32
HYUNDAI TRAJET	2000	149	45	-	-	-	-	-	-	-	-	-	-	149	45
HYUNDAI ELANTRA	1600	50	7	-	-	-	-	-	-	-	-	-	-	50	7
HYUNDAI ELANTRA	2000	99	37	-	-	-	-	-	-	-	-	-	-	99	37
AUTRES		41	12	-	-	6	4	-	-	-	-	-	-	47	16
TOTAL HYUNDAI		1228	298	-	-	160	71	-	-	-	-	-	-	1388	369
<b>KIA</b>															
KIA		-	-	-	-	35	12	-	-	-	-	-	-	35	12

(1) VEHICULES IMMATRICULES AVEC UNE NOUVELLE PLAQUE ET AU NOM DE DECLARANTS BELGES.

## VEHICULES A MOTEUR (SUITE)

**3. IMMATRICULATIONS DES VEHICULES A MOTEUR NEUFS MIS EN CIRCULATION  
D'APRES LE PAYS DE PROVENANCE ET D'APRES LA MARQUE  
2 ME TRIMESTRE 2001**

PAYS DE PROVENANCE ET MARQUES	CYLINDRÉE	VOITURES POUR PERSONNES		AUTOBUS ET AUTOCARS		VEHICULES POUR LE TRANSPORT DE MARCHANDISES		TRACTEURS		TRACTEURS AGRICOLÉS		VEHICULES SPECIAUX		TOTAL	
		TOTAL	DONT : NOUVELLES PLAQUES (1)	TOTAL	DONT : NOUVELLES PLAQUES (1)	TOTAL	DONT : NOUVELLES PLAQUES (1)	TOTAL	DONT : NOUVELLES PLAQUES (1)	TOTAL	DONT : NOUVELLES PLAQUES (1)	TOTAL	DONT : NOUVELLES PLAQUES (1)	TOTAL	DONT : NOUVELLES PLAQUES (1)
KIA SPORTAGE	2000	34	10	-	-	-	-	-	-	-	-	-	-	34	10
KIA PRIDE	1300	16	4	-	-	-	-	-	-	-	-	-	-	16	4
KIA SHUMA	1500	43	8	-	-	-	-	-	-	-	-	-	-	43	8
KIA CARENS	1800	25	7	-	-	-	-	-	-	-	-	-	-	25	7
KIA RIO	1300	31	6	-	-	-	-	-	-	-	-	-	-	31	6
KIA RIO	1500	32	5	-	-	-	-	-	-	-	-	-	-	32	5
AUTRES		31	10	-	-	6	3	-	-	-	-	-	-	37	13
TOTAL KIA		212	50	-	-	41	15	-	-	-	-	-	-	253	65
TOTAL COREE DU SUD		2253	598	-	-	228	99	-	-	-	-	-	-	2481	697
<b>MALAISIE</b>															
PROTON															
PROTON 420	2000	14	4	-	-	-	-	-	-	-	-	-	-	14	4
AUTRES		12	2	-	-	-	-	-	-	-	-	-	-	12	2
TOTAL PROTON		26	6	-	-	-	-	-	-	-	-	-	-	26	6
TOTAL MALAISIE		26	6	-	-	-	-	-	-	-	-	-	-	26	6
<b>INCONNU</b>															
ELNAGH		11	7	-	-	-	-	-	-	-	-	-	-	11	7
KUBOTA															
KUBOTA		-	-	-	-	-	-	-	-	12	11	-	-	12	11
MANITOU															
MANITOU		-	-	-	-	-	-	-	-	17	13	-	-	17	13
NEW HOLLAND															
NEW HOLLAND		-	-	-	-	-	-	-	-	201	134	-	-	201	134
AUTRES		-	-	-	-	-	-	-	-	4	4	-	-	4	4
TOTAL NEW HOLLAND		-	-	-	-	-	-	-	-	205	138	-	-	205	138
703900000															
QUATTRO AUDI RS4	2700	12	7	-	-	-	-	-	-	-	-	-	-	12	7
VALMET															
VALMET		-	-	-	-	-	-	-	-	22	14	-	-	22	14
CORD L29															
AC	2800	79	54	-	-	2	-	-	-	-	-	-	-	81	54
AC		10	5	-	-	-	-	-	-	-	-	-	-	10	5
AUTRES		1	1	-	-	-	-	-	-	-	-	-	-	1	1
TOTAL CORD L29		90	60	-	-	2	-	-	-	-	-	-	-	92	60
INCONNU		2	1	-	-	-	-	-	-	-	-	-	-	2	1
GRUES & AUT.MACH.AUTOM.		-	-	-	-	-	-	-	-	-	-	578	508	578	508
AUTRES MARQUES		29	16	4	3	27	22	-	-	34	31	-	-	94	72
TOTAL INCONNU		144	91	4	3	29	22	-	-	290	207	578	508	1145	831
<b>TOTAL GENERAL</b>		<b>138823</b>	<b>65242</b>	<b>237</b>	<b>175</b>	<b>17981</b>	<b>11845</b>	<b>1773</b>	<b>1421</b>	<b>834</b>	<b>571</b>	<b>578</b>	<b>508</b>	<b>160326</b>	<b>79762</b>

(1) VEHICULES IMMATRICULES AVEC UNE NOUVELLE PLAQUE ET AU NOM DE DECLARANTS BELGES.

## VEHICULES A MOTEUR (SUITE)

4. IMMATRICULATIONS DES VEHICULES A MOTEUR D'OCCASION MIS EN CIRCULATION  
D'APRES LE PAYS DE PROVENANCE ET D'APRES LA MARQUE  
2 ME TRIMESTRE 2001

PAYS DE PROVENANCE ET MARQUES	CYLINDREE	VOITURES POUR PERSONNES		AUTOBUS ET AUTOCARS		VEHICULES POUR LE TRANSPORT DE MARCHANDISES		TRACTEURS		TRACTEURS AGRICOLES		VEHICULES SPECIAUX		TOTAL	
		TOTAL	DONT : NOUVELLES PLAQUES (1)	TOTAL	DONT : NOUVELLES PLAQUES (1)	TOTAL	DONT : NOUVELLES PLAQUES (1)	TOTAL	DONT : NOUVELLES PLAQUES (1)	TOTAL	DONT : NOUVELLES PLAQUES (1)	TOTAL	DONT : NOUVELLES PLAQUES (1)	TOTAL	DONT : NOUVELLES PLAQUES (1)
<b>ALLEMAGNE</b>															
AUTO UNION AUDI															
AUDI 80	1300	34	19	-	-	-	-	-	-	-	-	-	-	34	19
AUDI 80	1600	725	282	-	-	-	-	-	-	-	-	-	-	725	282
AUDI 80	1800	567	214	-	-	-	-	-	-	-	-	-	-	567	214
AUDI 80	1900	701	256	-	-	-	-	-	-	-	-	-	-	701	256
AUDI 80	2000	114	31	-	-	-	-	-	-	-	-	-	-	114	31
AUDI 80	2300	21	7	-	-	-	-	-	-	-	-	-	-	21	7
AUDI 100	1800	24	8	-	-	-	-	-	-	-	-	-	-	24	8
AUDI 100	1900	30	14	-	-	-	-	-	-	-	-	-	-	30	14
AUDI 100	2000	156	51	-	-	-	-	-	-	-	-	-	-	156	51
AUDI 100	2100	17	8	-	-	-	-	-	-	-	-	-	-	17	8
AUDI 100	2200	62	23	-	-	-	-	-	-	-	-	-	-	62	23
AUDI 100	2300	90	46	-	-	-	-	-	-	-	-	-	-	90	46
AUDI 100	2400	44	18	-	-	-	-	-	-	-	-	-	-	44	18
AUDI 100	2500	24	12	-	-	-	-	-	-	-	-	-	-	24	12
AUDI 100	2800	13	8	-	-	-	-	-	-	-	-	-	-	13	8
AUDI AVANT	1900	156	40	-	-	-	-	-	-	-	-	-	-	156	40
AUDI AVANT	2000	61	21	-	-	-	-	-	-	-	-	-	-	61	21
AUDI AVANT	2200	23	8	-	-	-	-	-	-	-	-	-	-	23	8
AUDI AVANT	2300	35	13	-	-	-	-	-	-	-	-	-	-	35	13
AUDI AVANT	2400	11	3	-	-	-	-	-	-	-	-	-	-	11	3
AUDI AVANT	2500	19	10	-	-	-	-	-	-	-	-	-	-	19	10
AUDI AVANT	2800	10	3	-	-	-	-	-	-	-	-	-	-	10	3
AUDI C	2000	13	9	-	-	-	-	-	-	-	-	-	-	13	9
AUDI C	2200	30	13	-	-	-	-	-	-	-	-	-	-	30	13
AUDI C	2300	31	11	-	-	-	-	-	-	-	-	-	-	31	11
AUDI 90	2000	21	9	-	-	-	-	-	-	-	-	-	-	21	9
AUDI 90	2200	28	11	-	-	-	-	-	-	-	-	-	-	28	11
AUDI 90	2300	10	5	-	-	-	-	-	-	-	-	-	-	10	5
AUDI CABRIO	1900	40	16	-	-	-	-	-	-	-	-	-	-	40	16
AUDI CABRIO	2000	22	10	-	-	-	-	-	-	-	-	-	-	22	10
AUDI CABRIO	2300	89	34	-	-	-	-	-	-	-	-	-	-	89	34
AUDI CABRIO	2600	11	9	-	-	-	-	-	-	-	-	-	-	11	9
AUDI A5	1800	13	7	-	-	-	-	-	-	-	-	-	-	13	7
AUDI A5	1900	318	124	-	-	-	-	-	-	-	-	-	-	318	124
AUDI A5	2400	21	8	-	-	-	-	-	-	-	-	-	-	21	8
AUDI A5	2500	143	80	-	-	-	-	-	-	-	-	-	-	143	80
AUDI A8	2500	36	22	-	-	-	-	-	-	-	-	-	-	36	22
AUDI A8	2800	22	15	-	-	-	-	-	-	-	-	-	-	22	15
AUDI A8	4200	30	25	-	-	-	-	-	-	-	-	-	-	30	25
AUDI A6 AVANT	1900	66	21	-	-	-	-	-	-	-	-	-	-	66	21
AUDI A6 AVANT	2500	52	26	-	-	-	-	-	-	-	-	-	-	52	26
AUDI A4	1600	52	17	-	-	-	-	-	-	-	-	-	-	52	17
AUDI A4	1800	109	43	-	-	-	-	-	-	-	-	-	-	109	43
AUDI A4	1900	1181	424	-	-	-	-	-	-	-	-	-	-	1181	424
AUDI A4	2500	20	9	-	-	-	-	-	-	-	-	-	-	20	9
AUDI A4	2600	16	8	-	-	-	-	-	-	-	-	-	-	16	8
AUDI A3	1600	39	17	-	-	-	-	-	-	-	-	-	-	39	17
AUDI A3	1800	35	18	-	-	-	-	-	-	-	-	-	-	35	18
AUDI A3	1900	300	114	-	-	-	-	-	-	-	-	-	-	300	114
AUDI TT	1800	126	55	-	-	-	-	-	-	-	-	-	-	126	55
AUDI A2	1400	27	11	-	-	-	-	-	-	-	-	-	-	27	11
AUTRES		149	62	-	-	1	-	-	-	-	-	-	-	150	62
TOTAL AUTO UNION AUDI		5989	2330	-	-	1	-	-	-	-	-	-	-	5990	2330
<b>BARKAS</b>															
BARKAS		4	3	-	-	12	8	-	-	-	-	-	-	16	11
<b>BMW</b>															
BMW 2002 FL	2000	11	8	-	-	-	-	-	-	-	-	-	-	11	8
BMW 520	2000	507	168	-	-	-	-	-	-	-	-	-	-	507	168

## VEHICULES A MOTEUR (SUITE)

4. IMMATRICULATIONS DES VEHICULES A MOTEUR D'OCCASION MIS EN CIRCULATION  
D'APRES LE PAYS DE PROVENANCE ET D'APRES LA MARQUE  
2 ME TRIMESTRE 2001

PAYS DE PROVENANCE ET MARQUES	CYLINDRÉE	VOITURES POUR PERSONNES		AUTOBUS ET AUTOCARS		VEHICULES POUR LE TRANSPORT DE MARCHANDISES		TRACTEURS		TRACTEURS AGRICOLES		VEHICULES SPECIAUX		TOTAL	
		TOTAL	DONT : NOUVELLES PLAQUES (1)	TOTAL	DONT : NOUVELLES PLAQUES (1)	TOTAL	DONT : NOUVELLES PLAQUES (1)	TOTAL	DONT : NOUVELLES PLAQUES (1)	TOTAL	DONT : NOUVELLES PLAQUES (1)	TOTAL	DONT : NOUVELLES PLAQUES (1)	TOTAL	DONT : NOUVELLES PLAQUES (1)
BMW 525	2500	999	430	-	-	-	-	-	-	-	-	-	-	999	430
BMW 518	1800	159	70	-	-	-	-	-	-	-	-	-	-	159	70
BMW 528	2800	107	47	-	-	-	-	-	-	-	-	-	-	107	47
BMW 316	1600	851	310	-	-	-	-	-	-	-	-	-	-	851	310
BMW 318	1700	835	267	-	-	-	-	-	-	-	-	-	-	835	267
BMW 318	1800	1530	622	-	-	-	-	-	-	-	-	-	-	1530	622
BMW 318	1900	34	10	-	-	-	-	-	-	-	-	-	-	34	10
BMW 320	2000	766	330	-	-	-	-	-	-	-	-	-	-	766	330
BMW 530	3000	18	6	-	-	-	-	-	-	-	-	-	-	18	6
BMW 728	2800	52	25	-	-	-	-	-	-	-	-	-	-	52	25
BMW 730	3000	220	83	-	-	-	-	-	-	-	-	-	-	220	83
BMW 323	2300	16	8	-	-	-	-	-	-	-	-	-	-	16	8
BMW 323	2500	19	11	-	-	-	-	-	-	-	-	-	-	19	11
BMW 735	3400	43	17	-	-	-	-	-	-	-	-	-	-	43	17
BMW 735	3500	11	6	-	-	-	-	-	-	-	-	-	-	11	6
BMW 315	1600	11	5	-	-	-	-	-	-	-	-	-	-	11	5
BMW 725	2500	73	39	-	-	-	-	-	-	-	-	-	-	73	39
BMW 524	2400	146	56	-	-	-	-	-	-	-	-	-	-	146	56
BMW 535	3400	25	8	-	-	-	-	-	-	-	-	-	-	25	8
BMW 324	2400	91	40	-	-	-	-	-	-	-	-	-	-	91	40
BMW 325	2500	400	176	-	-	-	-	-	-	-	-	-	-	400	176
BMW M3	2300	13	7	-	-	-	-	-	-	-	-	-	-	13	7
BMW M3	3000	20	8	-	-	-	-	-	-	-	-	-	-	20	8
BMW Z1	2500	16	10	-	-	-	-	-	-	-	-	-	-	16	10
BMW 850	5000	18	8	-	-	-	-	-	-	-	-	-	-	18	8
BMW 740	4000	18	8	-	-	-	-	-	-	-	-	-	-	18	8
BMW 520 I	2000	34	7	-	-	-	-	-	-	-	-	-	-	34	7
BMW 328	2800	55	27	-	-	-	-	-	-	-	-	-	-	55	27
BMW 316 I	1900	102	30	-	-	-	-	-	-	-	-	-	-	102	30
BMW Z 3	1800	104	49	-	-	-	-	-	-	-	-	-	-	104	49
BMW Z 3	1900	78	42	-	-	-	-	-	-	-	-	-	-	78	42
BMW Z 3	2000	12	7	-	-	-	-	-	-	-	-	-	-	12	7
BMW Z 3	2800	23	11	-	-	-	-	-	-	-	-	-	-	23	11
BMW 523	2500	101	50	-	-	-	-	-	-	-	-	-	-	101	50
BMW 328 I	2800	19	11	-	-	-	-	-	-	-	-	-	-	19	11
BMW 318 I	1900	121	40	-	-	-	-	-	-	-	-	-	-	121	40
BMW 320 D	2000	510	201	-	-	-	-	-	-	-	-	-	-	510	201
BMW 323 I	2500	22	6	-	-	-	-	-	-	-	-	-	-	22	6
BMW 320 I	2000	47	23	-	-	-	-	-	-	-	-	-	-	47	23
BMW 523 I	2500	42	14	-	-	-	-	-	-	-	-	-	-	42	14
BMW 525D	2500	72	33	-	-	-	-	-	-	-	-	-	-	72	33
BMW 530 D	2900	63	37	-	-	-	-	-	-	-	-	-	-	63	37
BMW 730 D	2900	27	16	-	-	-	-	-	-	-	-	-	-	27	16
BMW 528 I	2800	13	4	-	-	-	-	-	-	-	-	-	-	13	4
BMW 728 I	2800	14	3	-	-	-	-	-	-	-	-	-	-	14	3
BMW 318CI	1900	23	7	-	-	-	-	-	-	-	-	-	-	23	7
BMW 318D	1700	30	13	-	-	-	-	-	-	-	-	-	-	30	13
BMW 520D	2000	42	14	-	-	-	-	-	-	-	-	-	-	42	14
BMW 323CI	2500	44	15	-	-	-	-	-	-	-	-	-	-	44	15
AUTRES		213	102	-	-	-	-	-	-	-	-	-	-	213	102
TOTAL BMW		8820	3545	-	-	-	-	-	-	-	-	-	-	8820	3545
DEUTZ FAHR															
DEUTZ FAHR		-	-	-	-	-	-	-	52	35	-	-	-	52	35
AUTRES		-	-	-	-	-	-	-	1	1	-	-	-	1	1
TOTAL DEUTZ FAHR		-	-	-	-	-	-	-	53	36	-	-	-	53	36
DEUTZ															
DEUTZ		-	-	-	-	-	-	-	127	105	-	-	-	127	105
AUTRES		-	-	-	-	-	-	-	3	1	-	-	-	3	1
TOTAL DEUTZ		-	-	-	-	-	-	-	130	106	-	-	-	130	106
FENDT															
FENDT		-	-	-	-	-	-	-	156	120	-	-	-	156	120
AUTRES		-	-	-	-	-	-	-	7	4	-	-	-	7	4
TOTAL FENDT		-	-	-	-	-	-	-	163	124	-	-	-	163	124

## VEHICULES A MOTEUR (SUITE)

4. IMMATRICULATIONS DES VEHICULES A MOTEUR D'OCCASION MIS EN CIRCULATION  
D'APRES LE PAYS DE PROVENANCE ET D'APRES LA MARQUE  
2 ME TRIMESTRE 2001

PAYS DE PROVENANCE ET MARQUES	CYLINDRÉE	VOITURES POUR PERSONNES		AUTOBUS ET AUTOCARS		VEHICULES POUR LE TRANSPORT DE MARCHANDISES		TRACTEURS		TRACTEURS AGRICOLES		VEHICULES SPECIAUX		TOTAL	
		TOTAL	DONT : NOUVELLES PLAQUES (1)	TOTAL	DONT : NOUVELLES PLAQUES (1)	TOTAL	DONT : NOUVELLES PLAQUES (1)	TOTAL	DONT : NOUVELLES PLAQUES (1)	TOTAL	DONT : NOUVELLES PLAQUES (1)	TOTAL	DONT : NOUVELLES PLAQUES (1)	TOTAL	DONT : NOUVELLES PLAQUES (1)
FORD															
FORD		143	114	9	9	1660	977	-	-	189	142	-	-	2001	1242
FORD	2000	14	6	-	-	1	1	-	-	-	-	-	-	15	7
FORD	2500	167	97	-	-	3	1	-	-	-	-	-	-	170	98
FORD ESCORT	1100	63	45	-	-	-	-	-	-	-	-	-	-	63	45
FORD ESCORT	1300	770	406	-	-	-	-	-	-	-	-	-	-	770	406
FORD ESCORT	1400	702	305	-	-	-	-	-	-	-	-	-	-	702	305
FORD ESCORT	1600	1105	481	-	-	-	-	-	-	-	-	-	-	1105	481
FORD ESCORT	1800	2824	1059	-	-	-	-	-	-	-	-	-	-	2824	1059
FORD ESCORT	2000	44	16	-	-	-	-	-	-	-	-	-	-	44	16
FORD CAPRI 2	1600	20	12	-	-	-	-	-	-	-	-	-	-	20	12
FORD TAUNUS TC	1600	20	13	-	-	-	-	-	-	-	-	-	-	20	13
FORD GRANADA	2000	15	7	-	-	-	-	-	-	-	-	-	-	15	7
FORD FIESTA	1000	623	399	-	-	-	-	-	-	-	-	-	-	623	399
FORD FIESTA	1100	1424	816	-	-	-	-	-	-	-	-	-	-	1424	816
FORD FIESTA	1200	301	107	-	-	-	-	-	-	-	-	-	-	301	107
FORD FIESTA	1300	1248	554	-	-	-	-	-	-	-	-	-	-	1248	554
FORD FIESTA	1400	355	208	-	-	-	-	-	-	-	-	-	-	355	208
FORD FIESTA	1600	287	173	-	-	-	-	-	-	-	-	-	-	287	173
FORD FIESTA	1800	1237	630	-	-	-	-	-	-	-	-	-	-	1237	630
FORD SIERRA	1600	495	201	-	-	-	-	-	-	-	-	-	-	495	201
FORD SIERRA	1800	548	188	-	-	-	-	-	-	-	-	-	-	548	188
FORD SIERRA	2000	295	110	-	-	-	-	-	-	-	-	-	-	295	110
FORD SIERRA	2300	282	118	-	-	-	-	-	-	-	-	-	-	282	118
FORD ORION	1300	69	36	-	-	-	-	-	-	-	-	-	-	69	36
FORD ORION	1400	132	51	-	-	-	-	-	-	-	-	-	-	132	51
FORD ORION	1600	341	151	-	-	-	-	-	-	-	-	-	-	341	151
FORD ORION	1800	365	154	-	-	-	-	-	-	-	-	-	-	365	154
FORD SCORPIO	2000	273	97	-	-	-	-	-	-	-	-	-	-	273	97
FORD SCORPIO	2300	16	4	-	-	-	-	-	-	-	-	-	-	16	4
FORD SCORPIO	2400	16	4	-	-	-	-	-	-	-	-	-	-	16	4
FORD SCORPIO	2500	97	35	-	-	-	-	-	-	-	-	-	-	97	35
FORD SCORPIO	2900	29	12	-	-	-	-	-	-	-	-	-	-	29	12
FORD TAUNUS	2500	23	11	-	-	-	-	-	-	-	-	-	-	23	11
FORD PROBE	2000	21	7	-	-	-	-	-	-	-	-	-	-	21	7
FORD COURIER	1300	13	8	-	-	-	-	-	-	-	-	-	-	13	8
FORD COURIER	1800	50	32	-	-	-	-	-	-	-	-	-	-	50	32
FORD GALAXY	1900	547	165	-	-	-	-	-	-	-	-	-	-	547	165
FORD GALAXY	2000	98	29	-	-	-	-	-	-	-	-	-	-	98	29
FORD GALAXY	2300	49	14	-	-	-	-	-	-	-	-	-	-	49	14
FORD KA	1300	592	323	-	-	-	-	-	-	-	-	-	-	592	323
FORD FOCUS	1600	142	48	-	-	-	-	-	-	-	-	-	-	142	48
FORD FOCUS	1800	713	251	-	-	-	-	-	-	-	-	-	-	713	251
FORD FOCUS	2000	27	13	-	-	-	-	-	-	-	-	-	-	27	13
AUTRES		123	77	-	-	12	8	-	-	1	-	-	-	136	85
TOTAL FORD		16718	7587	9	9	1676	987	-	-	190	142	-	-	18593	8725
HANOMAG HENSCHEL															
HANOMAG HENSCHEL		5	5	-	-	5	5	-	-	15	14	-	-	25	24
MAGIRUS DEUTZ															
MAGIRUS DEUTZ		1	1	-	-	12	9	-	-	-	-	-	-	13	10
AUTRES		-	-	-	-	2	1	-	-	-	-	-	-	2	1
TOTAL MAGIRUS DEUTZ		1	1	-	-	14	10	-	-	-	-	-	-	15	11
MAN VW															
MAN VW		-	-	-	-	32	16	-	-	-	-	-	-	32	16
AUTRES		-	-	-	-	1	1	-	-	-	-	-	-	1	1
TOTAL MAN VW		-	-	-	-	33	17	-	-	-	-	-	-	33	17
MAN															
MAN		3	3	12	6	251	160	123	75	6	6	-	-	395	250
AUTRES		-	-	-	-	4	2	-	-	-	-	-	-	4	2
TOTAL MAN		3	3	12	6	255	162	123	75	6	6	-	-	399	252

(1) VEHICULES IMMATRICULES AVEC UNE NOUVELLE PLAQUE ET AU NOM DE DECLARANTS BELGES.

## VEHICULES A MOTEUR (SUITE)

4. IMMATRICULATIONS DES VEHICULES A MOTEUR D'OCCASION MIS EN CIRCULATION  
D'APRES LE PAYS DE PROVENANCE ET D'APRES LA MARQUE  
2 ME TRIMESTRE 2001

PAYS DE PROVENANCE ET MARQUES	CYLINDRÉE	VOITURES POUR PERSONNES		AUTOBUS ET AUTOCARS		VEHICULES POUR LE TRANSPORT DE MARCHANDISES		TRACTEURS		TRACTEURS AGRICOLES		VEHICULES SPECIAUX		TOTAL	
		TOTAL	DONT : NOUVELLES PLAQUES (1)	TOTAL	DONT : NOUVELLES PLAQUES (1)	TOTAL	DONT : NOUVELLES PLAQUES (1)	TOTAL	DONT : NOUVELLES PLAQUES (1)	TOTAL	DONT : NOUVELLES PLAQUES (1)	TOTAL	DONT : NOUVELLES PLAQUES (1)	TOTAL	DONT : NOUVELLES PLAQUES (1)
MERCEDES															
MERCEDES		217	162	59	45	3346	2102	173	115	14	8	-	-	3819	2432
MERCEDES	2300	95	61	-	-	-	4	-	-	-	-	-	-	99	64
MERCEDES	2400	44	24	-	-	-	-	-	-	-	-	-	-	44	24
MERCEDES	2900	16	7	-	-	-	5	-	-	-	-	-	-	21	11
MERCEDES 190	1800	81	28	-	-	-	-	-	-	-	-	-	-	81	28
MERCEDES 190 SL	1900	12	12	-	-	-	-	-	-	-	-	-	-	12	12
MERCEDES 190	2000	1563	558	-	-	-	-	-	-	-	-	-	-	1563	558
MERCEDES 190E	2300	59	31	-	-	-	-	-	-	-	-	-	-	59	31
MERCEDES 190	2600	12	5	-	-	-	-	-	-	-	-	-	-	12	5
MERCEDES 220	2200	119	52	-	-	-	-	-	-	-	-	-	-	119	52
MERCEDES 300	3000	383	186	-	-	-	-	-	-	-	-	-	-	383	186
MERCEDES 300	3200	44	21	-	-	-	-	-	-	-	-	-	-	44	21
MERCEDES 230 E	2300	229	112	-	-	-	-	-	-	-	-	-	-	229	112
MERCEDES 200	2000	861	333	-	-	-	-	-	-	-	-	-	-	861	333
MERCEDES 250	2500	872	333	-	-	-	-	-	-	-	-	-	-	872	333
MERCEDES 300 SE	3000	17	5	-	-	-	-	-	-	-	-	-	-	17	5
MERCEDES 350 SL	3500	14	14	-	-	-	-	-	-	-	-	-	-	14	14
MERCEDES 280 SL	2700	16	14	-	-	-	-	-	-	-	-	-	-	16	14
MERCEDES 280 SL	2800	24	20	-	-	-	-	-	-	-	-	-	-	24	20
MERCEDES 600	6000	13	6	-	-	-	-	-	-	-	-	-	-	13	6
MERCEDES 280 S	2800	21	13	-	-	-	-	-	-	-	-	-	-	21	13
MERCEDES 280	2800	17	11	-	-	-	-	-	-	-	-	-	-	17	11
MERCEDES 300 SL	3000	14	10	-	-	-	-	-	-	-	-	-	-	14	10
MERCEDES 280	2800	52	21	-	-	-	-	-	-	-	-	-	-	52	21
MERCEDES 240	2400	84	35	-	-	-	-	-	-	-	-	-	-	84	35
MERCEDES 230 CE	2300	101	40	-	-	-	-	-	-	-	-	-	-	101	40
MERCEDES 500 SE	5000	22	15	-	-	-	-	-	-	-	-	-	-	22	15
MERCEDES 260	2600	24	9	-	-	-	-	-	-	-	-	-	-	24	9
MERCEDES 260SE	2600	44	19	-	-	-	-	-	-	-	-	-	-	44	19
MERCEDES 350	3400	44	19	-	-	-	-	-	-	-	-	-	-	44	19
MERCEDES 320	3200	31	18	-	-	-	-	-	-	-	-	-	-	31	18
MERCEDES C 180	1800	248	61	-	-	-	-	-	-	-	-	-	-	248	61
MERCEDES C 180	2000	12	6	-	-	-	-	-	-	-	-	-	-	12	6
MERCEDES C 220	2100	147	36	-	-	-	-	-	-	-	-	-	-	147	36
MERCEDES C 220	2200	990	299	-	-	-	-	-	-	-	-	-	-	990	299
MERCEDES C 280	2800	13	7	-	-	-	-	-	-	-	-	-	-	13	7
MERCEDES C 200	2000	265	60	-	-	-	-	-	-	-	-	-	-	265	60
MERCEDES C 200	2100	107	24	-	-	-	-	-	-	-	-	-	-	107	24
MERCEDES C 220	2200	76	20	-	-	-	-	-	-	-	-	-	-	76	20
MERCEDES C250	2500	205	78	-	-	-	-	-	-	-	-	-	-	205	78
MERCEDES E 250	2500	36	13	-	-	-	-	-	-	-	-	-	-	36	13
MERCEDES E 200	2000	53	20	-	-	-	-	-	-	-	-	-	-	53	20
MERCEDES E 200	2100	72	20	-	-	-	-	-	-	-	-	-	-	72	20
MERCEDES E200	2200	47	12	-	-	-	-	-	-	-	-	-	-	47	12
MERCEDES E 230	2300	52	29	-	-	-	-	-	-	-	-	-	-	52	29
MERCEDES E 320	3200	25	10	-	-	-	-	-	-	-	-	-	-	25	10
MERCEDES E 220	2100	95	41	-	-	-	-	-	-	-	-	-	-	95	41
MERCEDES E 220	2200	542	180	-	-	-	-	-	-	-	-	-	-	542	180
MERCEDES E 300	3000	89	44	-	-	-	-	-	-	-	-	-	-	89	44
MERCEDES E 290	2900	171	76	-	-	-	-	-	-	-	-	-	-	171	76
MERCEDES E 280	2800	31	20	-	-	-	-	-	-	-	-	-	-	31	20
MERCEDES S 300	3000	14	9	-	-	-	-	-	-	-	-	-	-	14	9
MERCEDES V 230	2300	61	27	-	-	-	-	-	-	-	-	-	-	61	27
MERCEDES SLK 200	2000	132	70	-	-	-	-	-	-	-	-	-	-	132	70
MERCEDES SLK 230	2300	33	22	-	-	-	-	-	-	-	-	-	-	33	22
MERCEDES CLK 230	2300	53	30	-	-	-	-	-	-	-	-	-	-	53	30
MERCEDES OM	2000	260	103	-	-	-	-	-	-	-	-	-	-	260	103
MERCEDES S 500	5000	15	11	-	-	-	-	-	-	-	-	-	-	15	11
MERCEDES S 320	3200	83	41	-	-	-	-	-	-	-	-	-	-	83	41
MERCEDES A160	1600	68	26	-	-	-	-	-	-	-	-	-	-	68	26
MERCEDES A160	1700	55	20	-	-	-	-	-	-	-	-	-	-	55	20
MERCEDES A140	1400	143	46	-	-	-	-	-	-	-	-	-	-	143	46
MERCEDES ML 320	3200	27	14	-	-	-	-	-	-	-	-	-	-	27	14
MERCEDES ML230	2300	56	21	-	-	-	-	-	-	-	-	-	-	56	21
MERCEDES A170	1700	218	71	-	-	-	-	-	-	-	-	-	-	218	71
MERCEDES V220CDI	2200	18	10	-	-	-	-	-	-	-	-	-	-	18	10

(1) VEHICULES IMMATRICULES AVEC UNE NOUVELLE PLAQUE ET AU NOM DE DECLARANTS BELGES.

## VEHICULES A MOTEUR

(SUITE)

4. IMMATRICULATIONS DES VEHICULES A MOTEUR D'OCCASION MIS EN CIRCULATION  
D'APRES LE PAYS DE PROVENANCE ET D'APRES LA MARQUE  
2 ME TRIMESTRE 2001

PAYS DE PROVENANCE ET MARQUES	CYLINDREE	VOITURES POUR PERSONNES		AUTOBUS ET AUTOCARS		VEHICULES POUR LE TRANSPORT DE MARCHANDISES		TRACTEURS		TRACTEURS AGRICOLES		VEHICULES SPECIAUX		TOTAL	
		TOTAL	DONT : NOUVELLES PLAQUES (1)	TOTAL	DONT : NOUVELLES PLAQUES (1)	TOTAL	DONT : NOUVELLES PLAQUES (1)	TOTAL	DONT : NOUVELLES PLAQUES (1)	TOTAL	DONT : NOUVELLES PLAQUES (1)	TOTAL	DONT : NOUVELLES PLAQUES (1)	TOTAL	DONT : NOUVELLES PLAQUES (1)
MERCEDES 108 CDI	2200	10	6	-	-	-	-	-	-	-	-	-	-	10	6
MERCEDES E 270	2700	32	17	-	-	-	-	-	-	-	-	-	-	32	17
MERCEDES ML270	2700	82	38	-	-	-	-	-	-	-	-	-	-	82	38
MERCEDES E220 CDI	2100	159	37	-	-	-	-	-	-	-	-	-	-	159	37
MERCEDES C220 CDI	2100	194	56	-	-	-	-	-	-	-	-	-	-	194	56
MERCEDES C200 KOMP	2000	16	5	-	-	-	-	-	-	-	-	-	-	16	5
MERCEDES CLK200 KOMP	2000	17	8	-	-	-	-	-	-	-	-	-	-	17	8
MERCEDES C200 CDI	2100	52	19	-	-	-	-	-	-	-	-	-	-	52	19
AUTRES		307	173	3	3	50	26	1	1	2	2	-	-	363	205
TOTAL MERCEDES		10526	4130	72	48	3405	2135	174	116	16	10	-	-	14193	6439
OPEL															
OPEL		-	-	-	-	380	197	-	-	-	-	-	-	380	197
OPEL REKORD 19	1900	13	10	-	-	-	-	-	-	-	-	-	-	13	10
OPEL CORSA	1000	1390	774	-	-	-	-	-	-	-	-	-	-	1390	774
OPEL CORSA	1200	2272	1254	-	-	-	-	-	-	-	-	-	-	2272	1254
OPEL CORSA	1300	102	62	-	-	-	-	-	-	-	-	-	-	102	62
OPEL CORSA	1400	486	280	-	-	-	-	-	-	-	-	-	-	486	280
OPEL CORSA	1500	1029	494	-	-	-	-	-	-	-	-	-	-	1029	494
OPEL CORSA	1600	44	30	-	-	-	-	-	-	-	-	-	-	44	30
OPEL CORSA	1700	176	81	-	-	-	-	-	-	-	-	-	-	176	81
OPEL KADETT 1100	1100	11	9	-	-	-	-	-	-	-	-	-	-	11	9
OPEL KADETT	1200	476	272	-	-	-	-	-	-	-	-	-	-	476	272
OPEL KADETT	1300	719	363	-	-	-	-	-	-	-	-	-	-	719	363
OPEL KADETT	1400	403	200	-	-	-	-	-	-	-	-	-	-	403	200
OPEL KADETT	1500	16	8	-	-	-	-	-	-	-	-	-	-	16	8
OPEL KADETT	1600	982	490	-	-	-	-	-	-	-	-	-	-	982	490
OPEL KADETT	1700	833	352	-	-	-	-	-	-	-	-	-	-	833	352
OPEL KADETT	1800	31	17	-	-	-	-	-	-	-	-	-	-	31	17
OPEL KADETT	2000	129	53	-	-	-	-	-	-	-	-	-	-	129	53
OPEL MANTA 16 N	1600	13	9	-	-	-	-	-	-	-	-	-	-	13	9
OPEL MANTA	2000	20	8	-	-	-	-	-	-	-	-	-	-	20	8
OPEL ASCONA 13	1300	90	48	-	-	-	-	-	-	-	-	-	-	90	48
OPEL ASCONA	1600	290	153	-	-	-	-	-	-	-	-	-	-	290	153
OPEL KADETT 1200 N/S	1200	42	33	-	-	-	-	-	-	-	-	-	-	42	33
OPEL SENATOR	2500	18	7	-	-	-	-	-	-	-	-	-	-	18	7
OPEL SENATOR	3000	11	4	-	-	-	-	-	-	-	-	-	-	11	4
OPEL REKORD	1800	12	3	-	-	-	-	-	-	-	-	-	-	12	3
OPEL OMEGA	1800	118	41	-	-	-	-	-	-	-	-	-	-	118	41
OPEL OMEGA	2000	445	130	-	-	-	-	-	-	-	-	-	-	445	130
OPEL OMEGA	2300	304	111	-	-	-	-	-	-	-	-	-	-	304	111
OPEL OMEGA	2500	119	43	-	-	-	-	-	-	-	-	-	-	119	43
OPEL OMEGA	3000	25	10	-	-	-	-	-	-	-	-	-	-	25	10
OPEL ASTRA	1200	100	28	-	-	-	-	-	-	-	-	-	-	100	28
OPEL ASTRA	1400	1170	450	-	-	-	-	-	-	-	-	-	-	1170	450
OPEL ASTRA	1600	394	153	-	-	-	-	-	-	-	-	-	-	394	153
OPEL ASTRA	1700	3047	1012	-	-	-	-	-	-	-	-	-	-	3047	1012
OPEL ASTRA	1800	163	52	-	-	-	-	-	-	-	-	-	-	163	52
OPEL ASTRA	2000	432	152	-	-	-	-	-	-	-	-	-	-	432	152
OPEL VECTRA	1400	27	12	-	-	-	-	-	-	-	-	-	-	27	12
OPEL VECTRA	1600	900	275	-	-	-	-	-	-	-	-	-	-	900	275
OPEL VECTRA	1700	958	309	-	-	-	-	-	-	-	-	-	-	958	309
OPEL VECTRA	1800	121	37	-	-	-	-	-	-	-	-	-	-	121	37
OPEL VECTRA	2000	669	197	-	-	-	-	-	-	-	-	-	-	669	197
OPEL CALIBRA	2000	255	113	-	-	-	-	-	-	-	-	-	-	255	113
OPEL FRONTERA	2000	42	17	-	-	-	-	-	-	-	-	-	-	42	17
OPEL FRONTERA	2200	74	26	-	-	-	-	-	-	-	-	-	-	74	26
OPEL FRONTERA	2300	49	16	-	-	-	-	-	-	-	-	-	-	49	16
OPEL FRONTERA	2400	11	2	-	-	-	-	-	-	-	-	-	-	11	2
OPEL FRONTERA	2500	19	6	-	-	-	-	-	-	-	-	-	-	19	6
OPEL TIGRA	1400	176	89	-	-	-	-	-	-	-	-	-	-	176	89
OPEL TIGRA	1600	49	19	-	-	-	-	-	-	-	-	-	-	49	19
OPEL SINTRA	2200	76	28	-	-	-	-	-	-	-	-	-	-	76	28
OPEL ZAFIRA	1600	83	20	-	-	-	-	-	-	-	-	-	-	83	20
OPEL ZAFIRA	1800	62	25	-	-	-	-	-	-	-	-	-	-	62	25
OPEL ZAFIRA	2000	201	46	-	-	-	-	-	-	-	-	-	-	201	46
OPEL AGILA	1000	11	5	-	-	-	-	-	-	-	-	-	-	11	5

(1) VEHICULES IMMATRICULES AVEC UNE NOUVELLE PLAQUE ET AU NOM DE DECLARANTS BELGES.

## VEHICULES A MOTEUR (SUITE)

**4. IMMATRICULATIONS DES VEHICULES A MOTEUR D'OCCASION MIS EN CIRCULATION  
D'APRES LE PAYS DE PROVENANCE ET D'APRES LA MARQUE  
2 ME TRIMESTRE 2001**

PAYS DE PROVENANCE ET MARQUES	CYLINDRÉE	VOITURES POUR PERSONNES		AUTOBUS ET AUTOCARS		VEHICULES POUR LE TRANSPORT DE MARCHANDISES		TRACTEURS		TRACTEURS AGRICOLÉS		VEHICULES SPECIAUX		TOTAL	
		TOTAL	DONT : NOUVELLES PLAQUES (1)	TOTAL	DONT : NOUVELLES PLAQUES (1)	TOTAL	DONT : NOUVELLES PLAQUES (1)	TOTAL	DONT : NOUVELLES PLAQUES (1)	TOTAL	DONT : NOUVELLES PLAQUES (1)	TOTAL	DONT : NOUVELLES PLAQUES (1)	TOTAL	DONT : NOUVELLES PLAQUES (1)
OPEL AGILA	1200	38	11	-	-	-	-	-	-	-	-	-	-	38	11
AUTRES		162	88	-	-	3	1	-	-	-	-	-	-	165	89
TOTAL OPEL		1998	8547	-	-	383	198	-	-	-	-	-	-	20291	8745
PORCHE															
PORSCHE 1600	1600	15	11	-	-	-	-	-	-	-	-	-	-	15	11
PORSCHE 911	2300	11	10	-	-	-	-	-	-	-	-	-	-	11	10
PORSCHE 911	2700	27	25	-	-	-	-	-	-	-	-	-	-	27	25
PORSCHE 911	3000	52	42	-	-	-	-	-	-	-	-	-	-	52	42
PORSCHE 911	3100	37	28	-	-	-	-	-	-	-	-	-	-	37	28
PORSCHE 911	3200	68	52	-	-	-	-	-	-	-	-	-	-	68	52
PORSCHE 911 T	3400	76	41	-	-	-	-	-	-	-	-	-	-	76	41
PORSCHE 911T	3600	183	114	-	-	-	-	-	-	-	-	-	-	183	114
PORSCHE 924 T	2000	31	22	-	-	-	-	-	-	-	-	-	-	31	22
PORSCHE 944	2500	79	37	-	-	-	-	-	-	-	-	-	-	79	37
PORSCHE 944	3000	28	13	-	-	-	-	-	-	-	-	-	-	28	13
PORSCHE 968	3000	14	5	-	-	-	-	-	-	-	-	-	-	14	5
PORSCHE BOXSTER	2500	79	52	-	-	-	-	-	-	-	-	-	-	79	52
AUTRES		99	72	-	-	-	-	-	-	6	6	-	-	105	78
TOTAL PORCHE		799	524	-	-	-	-	-	-	6	6	-	-	805	530
SETRA															
SETRA		1	-	20	13	-	-	-	-	-	-	-	-	21	13
WEB SMART															
WEB SMART	600	93	68	-	-	-	-	-	-	-	-	-	-	93	68
WEB SMART	800	19	10	-	-	-	-	-	-	-	-	-	-	19	10
AUTRES		1	-	-	-	-	-	-	-	-	-	-	-	1	-
TOTAL WEB SMART		113	78	-	-	-	-	-	-	-	-	-	-	113	78
VOLKSWAGEN															
VOLKSWAGEN		112	86	-	-	1549	913	-	-	-	-	-	-	1661	999
VOLKSWAGEN	1200	18	18	-	-	-	-	-	-	-	-	-	-	18	18
VOLKSWAGEN	1300	21	20	-	-	-	-	-	-	-	-	-	-	21	20
VOLKSWAGEN	1600	78	42	-	-	1	-	-	-	-	-	-	-	79	42
VOLKSWAGEN	1700	13	6	-	-	-	-	-	-	-	-	-	-	13	6
VOLKSWAGEN	1900	110	52	-	-	5	3	-	-	-	-	-	-	115	55
VOLKSWAGEN	2000	10	7	-	-	-	-	-	-	-	-	-	-	10	7
VOLKSWAGEN	2400	132	61	-	-	-	-	-	-	-	-	-	-	132	61
VOLKSWAGEN	2500	25	10	-	-	-	-	-	-	-	-	-	-	25	10
VOLKSWAGEN 1200	1200	101	93	-	-	-	-	-	-	-	-	-	-	101	93
VOLKSWAGEN 1300	1300	121	107	-	-	-	-	-	-	-	-	-	-	121	107
VOLKSWAGEN 1600	1600	15	12	-	-	-	-	-	-	-	-	-	-	15	12
VOLKSWAGEN POLO	900	16	10	-	-	-	-	-	-	-	-	-	-	16	10
VOLKSWAGEN POLO	1000	1670	1006	-	-	-	-	-	-	-	-	-	-	1670	1006
VOLKSWAGEN POLO	1100	26	14	-	-	-	-	-	-	-	-	-	-	26	14
V W POLO	1300	855	484	-	-	-	-	-	-	-	-	-	-	855	484
VOLKSWAGEN POLO	1400	1279	620	-	-	-	-	-	-	-	-	-	-	1279	620
VOLKSWAGEN POLO	1600	71	42	-	-	-	-	-	-	-	-	-	-	71	42
VOLKSWAGEN POLO	1900	618	308	-	-	-	-	-	-	-	-	-	-	618	308
VOLKSWAGEN 1303	1300	23	20	-	-	-	-	-	-	-	-	-	-	23	20
VOLKSWAGEN 1302	1600	16	13	-	-	-	-	-	-	-	-	-	-	16	13
VOLKSWAGEN 1303 S	1600	52	45	-	-	-	-	-	-	-	-	-	-	52	45
VOLKSWAGEN PASSAT	1600	459	158	-	-	-	-	-	-	-	-	-	-	459	158
VOLKSWAGEN PASSAT	1800	245	84	-	-	-	-	-	-	-	-	-	-	245	84
V.W. PASSAT	1900	2568	864	-	-	-	-	-	-	-	-	-	-	2568	864
VOLKSWAGEN PASSAT	2000	41	21	-	-	-	-	-	-	-	-	-	-	41	21
VOLKSWAGEN GOLF	1100	97	65	-	-	-	-	-	-	-	-	-	-	97	65
VOLKSWAGEN GOLF	1300	1684	1013	-	-	-	-	-	-	-	-	-	-	1684	1013
VOLKSWAGEN GOLF	1400	559	274	-	-	-	-	-	-	-	-	-	-	559	274
VOLKSWAGEN GOLF	1500	28	15	-	-	-	-	-	-	-	-	-	-	28	15
VOLKSWAGEN GOLF	1600	3954	2056	-	-	-	-	-	-	-	-	-	-	3954	2056
VOLKSWAGEN GOLF	1800	2480	1270	-	-	-	-	-	-	-	-	-	-	2480	1270
VOLKSWAGEN GOLF	1900	4652	1994	-	-	-	-	-	-	-	-	-	-	4652	1994

(1) VEHICULES IMMATRICULES AVEC UNE NOUVELLE PLAQUE ET AU NOM DE DECLARANTS BELGES.



## VEHICULES A MOTEUR (SUITE)

**4. IMMATRICULATIONS DES VEHICULES A MOTEUR D'OCCASION MIS EN CIRCULATION  
D'APRES LE PAYS DE PROVENANCE ET D'APRES LA MARQUE  
2 ME TRIMESTRE 2001**

PAYS DE PROVENANCE ET MARQUES	CYLINDREE	VOITURES POUR PERSONNES		AUTOBUS ET AUTOCARS		VEHICULES POUR LE TRANSPORT DE MARCHANDISES		TRACTEURS		TRACTEURS AGRICOLES		VEHICULES SPECIAUX		TOTAL	
		TOTAL	DONT : NOUVELLES PLAQUES (1)	TOTAL	DONT : NOUVELLES PLAQUES (1)	TOTAL	DONT : NOUVELLES PLAQUES (1)	TOTAL	DONT : NOUVELLES PLAQUES (1)	TOTAL	DONT : NOUVELLES PLAQUES (1)	TOTAL	DONT : NOUVELLES PLAQUES (1)	TOTAL	DONT : NOUVELLES PLAQUES (1)
VOLKSWAGEN GOLF	2000	180	80	-	-	-	-	-	-	-	-	-	-	180	80
VOLKSWAGEN GOLF	2800	34	19	-	-	-	-	-	-	-	-	-	-	34	19
VW SCIROCCO	1600	11	5	-	-	-	-	-	-	-	-	-	-	11	5
VW SCIROCCO	1800	31	19	-	-	-	-	-	-	-	-	-	-	31	19
VOLKSWAGEN JETTA	1300	209	101	-	-	-	-	-	-	-	-	-	-	209	101
VOLKSWAGEN JETTA	1600	976	446	-	-	-	-	-	-	-	-	-	-	976	446
VOLKSWAGEN JETTA	1800	128	52	-	-	-	-	-	-	-	-	-	-	128	52
VW SANTANA	1600	15	3	-	-	-	-	-	-	-	-	-	-	15	3
VW CORRADO	1800	175	74	-	-	-	-	-	-	-	-	-	-	175	74
VW CORRADO	2000	42	19	-	-	-	-	-	-	-	-	-	-	42	19
VW CORRADO	2900	10	4	-	-	-	-	-	-	-	-	-	-	10	4
VOLKSWAGEN VENTO	1800	128	50	-	-	-	-	-	-	-	-	-	-	128	50
VOLKSWAGEN VENTO	1900	757	273	-	-	-	-	-	-	-	-	-	-	757	273
VOLKSWAGEN SHARAN	1900	494	154	-	-	-	-	-	-	-	-	-	-	494	154
VOLKSWAGEN SHARAN	2000	76	26	-	-	-	-	-	-	-	-	-	-	76	26
VOLKSWAGEN CADDY	1900	38	17	-	-	-	-	-	-	-	-	-	-	38	17
VOLKSWAGEN LUPO	1000	98	54	-	-	-	-	-	-	-	-	-	-	98	54
VOLKSWAGEN LUPO	1400	22	11	-	-	-	-	-	-	-	-	-	-	22	11
VOLKSWAGEN LUPO	1700	18	6	-	-	-	-	-	-	-	-	-	-	18	6
VOLKSWAGEN T4	1900	13	3	-	-	-	-	-	-	-	-	-	-	13	3
VOLKSWAGEN T4	2500	46	38	-	-	-	-	-	-	-	-	-	-	46	38
VOLKSWAGEN NEWBEETLE	1900	81	33	-	-	-	-	-	-	-	-	-	-	81	33
VOLKSWAGEN NEWBEETLE	2000	11	4	-	-	-	-	-	-	-	-	-	-	11	4
VOLKSWAGEN BORA	1900	174	63	-	-	-	-	-	-	-	-	-	-	174	63
AUTRES		158	111	-	-	10	5	-	-	-	-	-	-	168	116
TOTAL VOLKSWAGEN		26074	12555	-	-	1565	921	-	-	-	-	-	-	27639	13476
VW PORSCHE		12	12	-	-	-	-	-	-	-	-	-	-	12	12
AUTRES MARQUES		15	12	5	1	1	1	-	-	34	31	-	-	55	45
TOTAL ALLEMAGNE		88988	39332	118	77	7350	4444	297	191	613	475	-	-	97366	44519
<b>AUTRICHE</b>															
STEYR															
STEYR		1	1	-	-	4	4	-	-	24	19	-	-	29	24
AUTRES		-	-	-	-	-	-	-	-	1	1	-	-	1	1
TOTAL STEYR		1	1	-	-	4	4	-	-	25	20	-	-	30	25
TOTAL AUTRICHE		1	1	-	-	4	4	-	-	25	20	-	-	30	25
<b>BELGIQUE</b>															
APAL															
APAL		19	17	-	-	-	-	-	-	-	-	-	-	19	17
EOSCOACH															
EOSCOACH		-	-	19	13	-	-	-	-	-	-	-	-	19	13
MINERVA															
MINERVA	2000	12	12	-	-	-	-	-	-	-	-	-	-	12	12
AUTRES		1	1	-	-	7	6	-	-	-	-	-	-	8	7
TOTAL MINERVA		13	13	-	-	7	6	-	-	-	-	-	-	20	19
VANHOOL															
VANHOOL		3	2	35	27	1	1	-	-	-	-	-	-	39	30
AUTRES MARQUES		12	11	3	2	1	1	1	1	1	1	-	-	18	16
TOTAL BELGIQUE		47	43	57	42	9	8	1	1	1	1	-	-	115	95

(1) VEHICULES IMMATRICULES AVEC UNE NOUVELLE PLAQUE ET AU NOM DE DECLARANTS BELGES.

## VEHICULES A MOTEUR (SUITE)

4. IMMATRICULATIONS DES VEHICULES A MOTEUR D'OCCASION MIS EN CIRCULATION  
D'APRES LE PAYS DE PROVENANCE ET D'APRES LA MARQUE  
2 ME TRIMESTRE 2001

PAYS DE PROVENANCE ET MARQUES	CYLINDRÉE	VOITURES POUR PERSONNES		AUTOBUS ET AUTOCARS		VEHICULES POUR LE TRANSPORT DE MARCHANDISES		TRACTEURS		TRACTEURS AGRICOLES		VEHICULES SPECIAUX		TOTAL	
		TOTAL	DONT : NOUVELLES PLAQUES (1)	TOTAL	DONT : NOUVELLES PLAQUES (1)	TOTAL	DONT : NOUVELLES PLAQUES (1)	TOTAL	DONT : NOUVELLES PLAQUES (1)	TOTAL	DONT : NOUVELLES PLAQUES (1)	TOTAL	DONT : NOUVELLES PLAQUES (1)	TOTAL	DONT : NOUVELLES PLAQUES (1)
<b>ESPAGNE</b>															
<b>SEAT</b>															
SEAT		-	-	-	-	110	69	-	-	-	-	-	-	110	69
SEAT IBIZA	900	111	74	-	-	-	-	-	-	-	-	-	-	111	74
SEAT IBIZA	1000	26	17	-	-	-	-	-	-	-	-	-	-	26	17
SEAT IBIZA	1200	357	216	-	-	-	-	-	-	-	-	-	-	357	216
SEAT IBIZA	1300	30	13	-	-	-	-	-	-	-	-	-	-	30	13
SEAT IBIZA	1400	193	96	-	-	-	-	-	-	-	-	-	-	193	96
SEAT IBIZA	1500	52	33	-	-	-	-	-	-	-	-	-	-	52	33
SEAT IBIZA	1600	13	6	-	-	-	-	-	-	-	-	-	-	13	6
SEAT IBIZA	1700	91	49	-	-	-	-	-	-	-	-	-	-	91	49
SEAT IBIZA	1900	763	313	-	-	-	-	-	-	-	-	-	-	763	313
SEAT MALAGA	1200	13	7	-	-	-	-	-	-	-	-	-	-	13	7
SEAT MALAGA	1700	14	5	-	-	-	-	-	-	-	-	-	-	14	5
SEAT MARBELLA	800	72	51	-	-	-	-	-	-	-	-	-	-	72	51
SEAT MARBELLA	900	86	56	-	-	-	-	-	-	-	-	-	-	86	56
SEAT TOLEDO	1600	29	15	-	-	-	-	-	-	-	-	-	-	29	15
SEAT TOLEDO	1800	38	14	-	-	-	-	-	-	-	-	-	-	38	14
SEAT TOLEDO	1900	346	103	-	-	-	-	-	-	-	-	-	-	346	103
SEAT CORDOBA	1400	53	14	-	-	-	-	-	-	-	-	-	-	53	14
SEAT CORDOBA	1600	18	8	-	-	-	-	-	-	-	-	-	-	18	8
SEAT CORDOBA	1900	275	96	-	-	-	-	-	-	-	-	-	-	275	96
SEAT INCA	1900	10	5	-	-	-	-	-	-	-	-	-	-	10	5
SEAT ALHAMBRA	1900	205	73	-	-	-	-	-	-	-	-	-	-	205	73
SEAT ALHAMBRA	2000	15	6	-	-	-	-	-	-	-	-	-	-	15	6
SEAT AROSA	1000	13	6	-	-	-	-	-	-	-	-	-	-	13	6
SEAT AROSA	1400	24	8	-	-	-	-	-	-	-	-	-	-	24	8
SEAT LEON	1900	85	25	-	-	-	-	-	-	-	-	-	-	85	25
AUTRES		70	27	-	-	3	1	-	-	-	-	-	-	73	28
TOTAL SEAT		3002	1336	-	-	113	70	-	-	-	-	-	-	3115	1406
AUTRES MARQUES		1	1	-	-	-	-	-	-	1	1	-	-	2	2
TOTAL ESPAGNE		3003	1337	-	-	113	70	-	-	1	1	-	-	3117	1408
<b>FRANCE</b>															
<b>ALPINE</b>															
ALPINE		28	19	-	-	-	-	-	-	-	-	-	-	28	19
<b>TALBOT MATRA</b>															
TALBOT MATRA		11	8	-	-	-	-	-	-	-	-	-	-	11	8
<b>MATRA RENAULT</b>															
MATRA RENAULT ESP	2000	422	138	-	-	-	-	-	-	-	-	-	-	422	138
MATRA RENAULT ESP	2100	214	76	-	-	-	-	-	-	-	-	-	-	214	76
MATRA RENAULT ESP	2200	112	48	-	-	-	-	-	-	-	-	-	-	112	48
MATRA RENAULT ESP	2800	25	8	-	-	-	-	-	-	-	-	-	-	25	8
AUTRES		3	2	-	-	-	-	-	-	-	-	-	-	3	2
TOTAL MATRA RENAULT		776	272	-	-	-	-	-	-	-	-	-	-	776	272
<b>CITROEN</b>															
CITROEN		49	37	-	-	1655	1022	-	-	-	-	-	-	1704	1059
CITROEN	1900	22	19	-	-	-	-	-	-	-	-	-	-	22	19
CITROEN	2500	13	9	-	-	1	1	-	-	-	-	-	-	14	10
CITROEN 2CV	600	219	158	-	-	-	-	-	-	-	-	-	-	219	158
CITROEN ID 19	2000	13	12	-	-	-	-	-	-	-	-	-	-	13	12
CITROEN DYANE	600	23	17	-	-	-	-	-	-	-	-	-	-	23	17
CITROEN MEHARI	600	12	9	-	-	-	-	-	-	-	-	-	-	12	9
CITROEN CX 2200	2200	17	5	-	-	-	-	-	-	-	-	-	-	17	5
CITROEN CX 25	2500	29	14	-	-	-	-	-	-	-	-	-	-	29	14
CITROEN VISA	700	64	41	-	-	-	-	-	-	-	-	-	-	64	41

(1) VEHICULES IMMATRICULES AVEC UNE NOUVELLE PLAQUE ET AU NOM DE DECLARANTS BELGES.

## VEHICULES A MOTEUR

(SUITE)

4. IMMATRICULATIONS DES VEHICULES A MOTEUR D'OCCASION MIS EN CIRCULATION  
D'APRES LE PAYS DE PROVENANCE ET D'APRES LA MARQUE  
2 ME TRIMESTRE 2001

PAYS DE PROVENANCE ET MARQUES	CYLINDREE	VOITURES POUR PERSONNES		AUTOBUS ET AUTOCARS		VEHICULES POUR LE TRANSPORT DE MARCHANDISES		TRACTEURS		TRACTEURS AGRICOLES		VEHICULES SPECIAUX		TOTAL	
		TOTAL	DONT : NOUVELLES PLAQUES (1)	TOTAL	DONT : NOUVELLES PLAQUES (1)	TOTAL	DONT : NOUVELLES PLAQUES (1)	TOTAL	DONT : NOUVELLES PLAQUES (1)	TOTAL	DONT : NOUVELLES PLAQUES (1)	TOTAL	DONT : NOUVELLES PLAQUES (1)	TOTAL	DONT : NOUVELLES PLAQUES (1)
CITROEN VISA	1100	37	21	-	-	-	-	-	-	-	-	-	-	37	21
CITROEN BX	1400	379	157	-	-	-	-	-	-	-	-	-	-	379	157
CITROEN BX	1600	207	79	-	-	-	-	-	-	-	-	-	-	207	79
CITROEN BX	1800	168	51	-	-	-	-	-	-	-	-	-	-	168	51
CITROEN BX	1900	757	286	-	-	-	-	-	-	-	-	-	-	757	286
CITROEN C 15	1100	28	16	-	-	-	-	-	-	-	-	-	-	28	16
CITROEN C 15	1400	10	4	-	-	-	-	-	-	-	-	-	-	10	4
CITROEN C 15	1800	22	11	-	-	-	-	-	-	-	-	-	-	22	11
CITROEN AX	1000	887	528	-	-	-	-	-	-	-	-	-	-	887	528
CITROEN AX	1100	684	407	-	-	-	-	-	-	-	-	-	-	684	407
CITROEN AX	1300	10	9	-	-	-	-	-	-	-	-	-	-	10	9
CITROEN AX	1400	291	160	-	-	-	-	-	-	-	-	-	-	291	160
CITROEN AX	1500	57	30	-	-	-	-	-	-	-	-	-	-	57	30
CITROEN XM	2000	266	99	-	-	-	-	-	-	-	-	-	-	266	99
CITROEN XM	2100	359	123	-	-	-	-	-	-	-	-	-	-	359	123
CITROEN XM	2400	24	9	-	-	-	-	-	-	-	-	-	-	24	9
CITROEN XM	3000	44	20	-	-	-	-	-	-	-	-	-	-	44	20
CITROEN ZX	1400	401	168	-	-	-	-	-	-	-	-	-	-	401	168
CITROEN ZX	1600	60	31	-	-	-	-	-	-	-	-	-	-	60	31
CITROEN ZX	1800	41	23	-	-	-	-	-	-	-	-	-	-	41	23
CITROEN ZX	1900	459	176	-	-	-	-	-	-	-	-	-	-	459	176
CITROEN XANTIA	1600	144	40	-	-	-	-	-	-	-	-	-	-	144	40
CITROEN XANTIA	1800	240	79	-	-	-	-	-	-	-	-	-	-	240	79
CITROEN XANTIA	1900	802	208	-	-	-	-	-	-	-	-	-	-	802	208
CITROEN XANTIA	2000	184	60	-	-	-	-	-	-	-	-	-	-	184	60
CITROEN XANTIA	2100	35	16	-	-	-	-	-	-	-	-	-	-	35	16
CITROEN EVASION	1800	64	13	-	-	-	-	-	-	-	-	-	-	64	13
CITROEN EVASION	1900	142	50	-	-	-	-	-	-	-	-	-	-	142	50
CITROEN EVASION	2000	84	29	-	-	-	-	-	-	-	-	-	-	84	29
CITROEN EVASION	2100	22	6	-	-	-	-	-	-	-	-	-	-	22	6
CITROEN JUMPY	1900	15	5	-	-	-	-	-	-	-	-	-	-	15	5
CITROEN SAXO	1100	450	186	-	-	-	-	-	-	-	-	-	-	450	186
CITROEN SAXO	1400	135	61	-	-	-	-	-	-	-	-	-	-	135	61
CITROEN SAXO	1500	321	144	-	-	-	-	-	-	-	-	-	-	321	144
CITROEN SAXO	1600	71	33	-	-	-	-	-	-	-	-	-	-	71	33
CITROEN BERLINGO	1400	59	17	-	-	-	-	-	-	-	-	-	-	59	17
CITROEN BERLINGO	1800	14	2	-	-	-	-	-	-	-	-	-	-	14	2
CITROEN BERLINGO	1900	234	90	-	-	-	-	-	-	-	-	-	-	234	90
CITROEN BERLINGO	2000	17	5	-	-	-	-	-	-	-	-	-	-	17	5
CITROEN XSARA	1400	107	39	-	-	-	-	-	-	-	-	-	-	107	39
CITROEN XSARA	1600	54	14	-	-	-	-	-	-	-	-	-	-	54	14
CITROEN XSARA	1800	21	1	-	-	-	-	-	-	-	-	-	-	21	1
CITROEN XSARA	1900	305	92	-	-	-	-	-	-	-	-	-	-	305	92
CITROEN XSARA	2000	65	36	-	-	-	-	-	-	-	-	-	-	65	36
CITROEN XSARAPICASSO	1600	33	10	-	-	-	-	-	-	-	-	-	-	33	10
CITROEN XSARAPICASSO	1700	22	5	-	-	-	-	-	-	-	-	-	-	22	5
CITROEN XSARAPICASSO	2000	50	14	-	-	-	-	-	-	-	-	-	-	50	14
AUTRES		146	93	-	-	4	1	-	-	-	-	-	-	150	94
TOTAL CITROEN		9488	4077	-	-	1660	1024	-	-	-	-	-	-	11148	5101
PEUGEOT															
PEUGEOT		156	112	3	3	907	558	-	-	-	-	-	-	1066	673
PEUGEOT	2400	9	3	-	-	1	1	-	-	-	-	-	-	10	4
PEUGEOT	2500	31	21	-	-	-	-	-	-	-	-	-	-	31	21
PEUGEOT 305	1300	13	9	-	-	-	-	-	-	-	-	-	-	13	9
PEUGEOT 305	1500	12	4	-	-	-	-	-	-	-	-	-	-	12	4
PEUGEOT 305	1600	15	6	-	-	-	-	-	-	-	-	-	-	15	6
PEUGEOT 305	1900	20	16	-	-	-	-	-	-	-	-	-	-	20	16
PEUGEOT 205	1000	1122	744	-	-	-	-	-	-	-	-	-	-	1122	744
PEUGEOT 205	1100	805	483	-	-	-	-	-	-	-	-	-	-	805	483
PEUGEOT 205	1300	22	16	-	-	-	-	-	-	-	-	-	-	22	16
PEUGEOT 205	1400	1099	689	-	-	-	-	-	-	-	-	-	-	1099	689
PEUGEOT 205	1600	203	99	-	-	-	-	-	-	-	-	-	-	203	99
PEUGEOT 205	1800	628	366	-	-	-	-	-	-	-	-	-	-	628	366
PEUGEOT 205	1900	54	24	-	-	-	-	-	-	-	-	-	-	54	24
PEUGEOT 309	1100	155	79	-	-	-	-	-	-	-	-	-	-	155	79
PEUGEOT 309	1300	226	125	-	-	-	-	-	-	-	-	-	-	226	125

(1) VEHICULES IMMATRICULES AVEC UNE NOUVELLE PLAQUE ET AU NOM DE DECLARANTS BELGES.

## VEHICULES A MOTEUR (SUITE)

4. IMMATRICULATIONS DES VEHICULES A MOTEUR D'OCCASION MIS EN CIRCULATION  
D'APRES LE PAYS DE PROVENANCE ET D'APRES LA MARQUE  
2 ME TRIMESTRE 2001

PAYS DE PROVENANCE ET MARQUES	CYLINDREE	VOITURES POUR PERSONNES		AUTOBUS ET AUTOCARS		VEHICULES POUR LE TRANSPORT DE MARCHANDISES		TRACTEURS		TRACTEURS AGRICOLES		VEHICULES SPECIAUX		TOTAL	
		TOTAL	DONT : NOUVELLES PLAQUES (1)	TOTAL	DONT : NOUVELLES PLAQUES (1)	TOTAL	DONT : NOUVELLES PLAQUES (1)	TOTAL	DONT : NOUVELLES PLAQUES (1)	TOTAL	DONT : NOUVELLES PLAQUES (1)	TOTAL	DONT : NOUVELLES PLAQUES (1)	TOTAL	DONT : NOUVELLES PLAQUES (1)
PEUGEOT 309	1400	107	56	-	-	-	-	-	-	-	-	-	-	107	56
PEUGEOT 309	1600	93	57	-	-	-	-	-	-	-	-	-	-	93	57
PEUGEOT 309	1900	320	154	-	-	-	-	-	-	-	-	-	-	320	154
PEUGEOT 405	1400	71	27	-	-	-	-	-	-	-	-	-	-	71	27
PEUGEOT 405	1600	348	126	-	-	-	-	-	-	-	-	-	-	348	126
PEUGEOT 405	1800	139	51	-	-	-	-	-	-	-	-	-	-	139	51
PEUGEOT 405	1900	945	367	-	-	-	-	-	-	-	-	-	-	945	367
PEUGEOT 405	2000	26	7	-	-	-	-	-	-	-	-	-	-	26	7
PEUGEOT 605	2000	133	48	-	-	-	-	-	-	-	-	-	-	133	48
PEUGEOT 605	2100	116	43	-	-	-	-	-	-	-	-	-	-	116	43
PEUGEOT 605	2400	12	6	-	-	-	-	-	-	-	-	-	-	12	6
PEUGEOT 605	3000	22	9	-	-	-	-	-	-	-	-	-	-	22	9
PEUGEOT 106	1000	608	342	-	-	-	-	-	-	-	-	-	-	608	342
PEUGEOT 106	1100	440	231	-	-	-	-	-	-	-	-	-	-	440	231
PEUGEOT 106	1300	19	10	-	-	-	-	-	-	-	-	-	-	19	10
PEUGEOT 106	1400	282	148	-	-	-	-	-	-	-	-	-	-	282	148
PEUGEOT 106	1500	214	105	-	-	-	-	-	-	-	-	-	-	214	105
PEUGEOT 106	1600	73	38	-	-	-	-	-	-	-	-	-	-	73	38
PEUGEOT 306	1400	534	211	-	-	-	-	-	-	-	-	-	-	534	211
PEUGEOT 306	1600	332	132	-	-	-	-	-	-	-	-	-	-	332	132
PEUGEOT 306	1800	158	68	-	-	-	-	-	-	-	-	-	-	158	68
PEUGEOT 306	1900	940	398	-	-	-	-	-	-	-	-	-	-	940	398
PEUGEOT 306	2000	143	53	-	-	-	-	-	-	-	-	-	-	143	53
PEUGEOT 806	1800	12	5	-	-	-	-	-	-	-	-	-	-	12	5
PEUGEOT 806	1900	86	31	-	-	-	-	-	-	-	-	-	-	86	31
PEUGEOT 806	2000	126	42	-	-	-	-	-	-	-	-	-	-	126	42
PEUGEOT 806	2100	66	23	-	-	-	-	-	-	-	-	-	-	66	23
PEUGEOT 406	1600	34	11	-	-	-	-	-	-	-	-	-	-	34	11
PEUGEOT 406	1800	133	46	-	-	-	-	-	-	-	-	-	-	133	46
PEUGEOT 406	1900	384	125	-	-	-	-	-	-	-	-	-	-	384	125
PEUGEOT 406	2000	289	113	-	-	-	-	-	-	-	-	-	-	289	113
PEUGEOT 406	2100	46	21	-	-	-	-	-	-	-	-	-	-	46	21
PEUGEOT EXPERT	1900	18	6	-	-	-	-	-	-	-	-	-	-	18	6
PEUGEOT 206	1100	324	134	-	-	-	-	-	-	-	-	-	-	324	134
PEUGEOT 206	1400	213	101	-	-	-	-	-	-	-	-	-	-	213	101
PEUGEOT 206	1600	50	19	-	-	-	-	-	-	-	-	-	-	50	19
PEUGEOT 206	1900	206	100	-	-	-	-	-	-	-	-	-	-	206	100
PEUGEOT 206	2000	60	31	-	-	-	-	-	-	-	-	-	-	60	31
PEUGEOT PARTNER	1400	19	8	-	-	-	-	-	-	-	-	-	-	19	8
PEUGEOT PARTNER	1900	126	36	-	-	-	-	-	-	-	-	-	-	126	36
PEUGEOT PARTNER	2000	11	5	-	-	-	-	-	-	-	-	-	-	11	5
PEUGEOT 607	2200	38	10	-	-	-	-	-	-	-	-	-	-	38	10
AUTRES		100	63	-	-	5	4	-	-	-	-	-	-	105	67
TOTAL PEUGEOT		12986	6413	3	3	913	563	-	-	-	-	-	-	13902	6979
RENAULT															
RENAULT		38	24	3	-	2120	1380	108	48	78	59	-	-	2347	1511
RENAULT	2100	17	11	-	-	-	-	-	-	-	-	-	-	17	11
RENAULT R 4	800	28	19	-	-	-	-	-	-	-	-	-	-	28	19
RENAULT R4	1000	26	23	-	-	-	-	-	-	-	-	-	-	26	23
RENAULT R 4	1100	25	10	-	-	-	-	-	-	-	-	-	-	25	10
RENAULT R 5	1000	112	74	-	-	-	-	-	-	-	-	-	-	112	74
RENAULT R5	1100	1399	910	-	-	-	-	-	-	-	-	-	-	1399	910
RENAULT R5	1200	178	110	-	-	-	-	-	-	-	-	-	-	178	110
RENAULT R 5	1400	332	199	-	-	-	-	-	-	-	-	-	-	332	199
RENAULT R5	1600	91	54	-	-	-	-	-	-	-	-	-	-	91	54
RENAULT R5	1700	28	15	-	-	-	-	-	-	-	-	-	-	28	15
RENAULT R9	1100	10	4	-	-	-	-	-	-	-	-	-	-	10	4
RENAULT R 9	1200	48	23	-	-	-	-	-	-	-	-	-	-	48	23
RENAULT R9	1400	108	52	-	-	-	-	-	-	-	-	-	-	108	52
RENAULT R9	1600	32	18	-	-	-	-	-	-	-	-	-	-	32	18
RENAULT R11	1100	13	8	-	-	-	-	-	-	-	-	-	-	13	8
RENAULT R 11	1200	42	19	-	-	-	-	-	-	-	-	-	-	42	19
RENAULT R11	1400	136	82	-	-	-	-	-	-	-	-	-	-	136	82
RENAULT R11	1600	65	36	-	-	-	-	-	-	-	-	-	-	65	36
RENAULT R 11	1700	15	10	-	-	-	-	-	-	-	-	-	-	15	10
RENAULT R 25	2000	207	79	-	-	-	-	-	-	-	-	-	-	207	79

(1) VEHICULES IMMATRICULES AVEC UNE NOUVELLE PLAQUE ET AU NOM DE DECLARANTS BELGES.

## VEHICULES A MOTEUR (SUITE)

4. IMMATRICULATIONS DES VEHICULES A MOTEUR D'OCCASION MIS EN CIRCULATION  
D'APRES LE PAYS DE PROVENANCE ET D'APRES LA MARQUE  
2 ME TRIMESTRE 2001

PAYS DE PROVENANCE ET MARQUES	CYLINDREE	VOITURES POUR PERSONNES		AUTOBUS ET AUTOCARS		VEHICULES POUR LE TRANSPORT DE MARCHANDISES		TRACTEURS		TRACTEURS AGRICOLES		VEHICULES SPECIAUX		TOTAL	
		TOTAL	DONT : NOUVELLES PLAQUES (1)	TOTAL	DONT : NOUVELLES PLAQUES (1)	TOTAL	DONT : NOUVELLES PLAQUES (1)	TOTAL	DONT : NOUVELLES PLAQUES (1)	TOTAL	DONT : NOUVELLES PLAQUES (1)	TOTAL	DONT : NOUVELLES PLAQUES (1)	TOTAL	DONT : NOUVELLES PLAQUES (1)
RENAULT R 25	2100	123	52	-	-	-	-	-	-	-	-	-	-	123	52
RENAULT R 25	2200	56	30	-	-	-	-	-	-	-	-	-	-	56	30
RENAULT R 25	2800	16	7	-	-	-	-	-	-	-	-	-	-	16	7
RENAULT R 21	1700	353	160	-	-	-	-	-	-	-	-	-	-	353	160
RENAULT R 21	2000	66	29	-	-	-	-	-	-	-	-	-	-	66	29
RENAULT R 21	2100	255	108	-	-	-	-	-	-	-	-	-	-	255	108
RENAULT EXPRESS	1100	65	37	-	-	-	-	-	-	-	-	-	-	65	37
RENAULT EXPRESS	1200	10	3	-	-	-	-	-	-	-	-	-	-	10	3
RENAULT EXPRESS	1400	79	44	-	-	-	-	-	-	-	-	-	-	79	44
RENAULT EXPRESS	1600	44	24	-	-	-	-	-	-	-	-	-	-	44	24
RENAULT EXPRESS	1900	82	36	-	-	-	-	-	-	-	-	-	-	82	36
RENAULT R19	1200	146	73	-	-	-	-	-	-	-	-	-	-	146	73
RENAULT R19	1400	1116	472	-	-	-	-	-	-	-	-	-	-	1116	472
RENAULT R19	1700	110	46	-	-	-	-	-	-	-	-	-	-	110	46
RENAULT R19	1800	192	88	-	-	-	-	-	-	-	-	-	-	192	88
RENAULT R19	1900	594	286	-	-	-	-	-	-	-	-	-	-	594	286
RENAULT CL10	1100	694	344	-	-	-	-	-	-	-	-	-	-	694	344
RENAULT CL10	1200	933	524	-	-	-	-	-	-	-	-	-	-	933	524
RENAULT CL10	1400	605	297	-	-	-	-	-	-	-	-	-	-	605	297
RENAULT CL10	1600	42	22	-	-	-	-	-	-	-	-	-	-	42	22
RENAULT CL10	1700	19	13	-	-	-	-	-	-	-	-	-	-	19	13
RENAULT CL10	1800	87	44	-	-	-	-	-	-	-	-	-	-	87	44
RENAULT CL10	1900	466	236	-	-	-	-	-	-	-	-	-	-	466	236
RENAULT CL10	2000	11	6	-	-	-	-	-	-	-	-	-	-	11	6
RENAULT SAFRANE	1900	29	11	-	-	-	-	-	-	-	-	-	-	29	11
RENAULT SAFRANE	2000	64	17	-	-	-	-	-	-	-	-	-	-	64	17
RENAULT SAFRANE	2100	56	17	-	-	-	-	-	-	-	-	-	-	56	17
RENAULT SAFRANE	2200	106	36	-	-	-	-	-	-	-	-	-	-	106	36
RENAULT SAFRANE	2400	11	4	-	-	-	-	-	-	-	-	-	-	11	4
RENAULT SAFRANE	2500	12	7	-	-	-	-	-	-	-	-	-	-	12	7
RENAULT SAFRANE	3000	20	13	-	-	-	-	-	-	-	-	-	-	20	13
RENAULT TWINGO	1100	699	362	-	-	-	-	-	-	-	-	-	-	699	362
RENAULT TWINGO	1200	673	357	-	-	-	-	-	-	-	-	-	-	673	357
RENAULT LAGUNA	1600	16	4	-	-	-	-	-	-	-	-	-	-	16	4
RENAULT LAGUNA	1800	234	71	-	-	-	-	-	-	-	-	-	-	234	71
RENAULT LAGUNA	1900	142	51	-	-	-	-	-	-	-	-	-	-	142	51
RENAULT LAGUNA	2000	95	31	-	-	-	-	-	-	-	-	-	-	95	31
RENAULT LAGUNA	2200	152	55	-	-	-	-	-	-	-	-	-	-	152	55
RENAULT ESPACE	2000	54	23	-	-	-	-	-	-	-	-	-	-	54	23
RENAULT ESPACE	2200	191	89	-	-	-	-	-	-	-	-	-	-	191	89
RENAULT MEGANE	1400	262	78	-	-	-	-	-	-	-	-	-	-	262	78
RENAULT MEGANE	1600	442	150	-	-	-	-	-	-	-	-	-	-	442	150
RENAULT MEGANE	1900	1001	310	-	-	-	-	-	-	-	-	-	-	1001	310
RENAULT MEGANE	2000	46	20	-	-	-	-	-	-	-	-	-	-	46	20
RENAULT KANGOO	1100	22	10	-	-	-	-	-	-	-	-	-	-	22	10
RENAULT KANGOO	1400	57	17	-	-	-	-	-	-	-	-	-	-	57	17
RENAULT KANGOO	1900	120	51	-	-	-	-	-	-	-	-	-	-	120	51
AUTRES	111	67	-	-	-	8	4	1	1	-	-	-	-	120	72
TOTAL RENAULT		13731	6612	3	-	2128	1384	109	49	78	59	-	-	16049	8104
SIMCA		16	14	-	-	-	-	-	-	-	-	-	-	16	14
TALBOT		20	14	-	-	1	1	-	-	-	-	-	-	21	15
AUTRES MARQUES		22	19	1	1	11	8	-	-	6	5	-	-	40	33
TOTAL FRANCE		37078	17448	7	4	4713	2980	109	49	84	64	-	-	41991	20545
ITALIE															
ALFA ROMEO															
ALFA ROMEO 2000	2000	22	18	-	-	-	-	-	-	-	-	-	-	22	18
ALFA ROMEO 1300	1300	10	10	-	-	-	-	-	-	-	-	-	-	10	10
ALFA ROMEO 1600	1600	13	12	-	-	-	-	-	-	-	-	-	-	13	12
ALFA ROMEO GTV	2000	49	21	-	-	-	-	-	-	-	-	-	-	49	21

(1) VEHICULES IMMATRICULES AVEC UNE NOUVELLE PLAQUE ET AU NOM DE DECLARANTS BELGES.

## VEHICULES A MOTEUR (SUITE)

4. IMMATRICULATIONS DES VEHICULES A MOTEUR D'OCCASION MIS EN CIRCULATION  
D'APRES LE PAYS DE PROVENANCE ET D'APRES LA MARQUE  
2 ME TRIMESTRE 2001

PAYS DE PROVENANCE ET MARQUES	CYLINDREE	VOITURES POUR PERSONNES		AUTOBUS ET AUTOCARS		VEHICULES POUR LE TRANSPORT DE MARCHANDISES		TRACTEURS		TRACTEURS AGRICOLLES		VEHICULES SPECIAUX		TOTAL	
		TOTAL	DONT : NOUVELLES PLAQUES (1)	TOTAL	DONT : NOUVELLES PLAQUES (1)	TOTAL	DONT : NOUVELLES PLAQUES (1)	TOTAL	DONT : NOUVELLES PLAQUES (1)	TOTAL	DONT : NOUVELLES PLAQUES (1)	TOTAL	DONT : NOUVELLES PLAQUES (1)	TOTAL	DONT : NOUVELLES PLAQUES (1)
ALFA ROMEO ALFA 33	1400	264	128	-	-	-	-	-	-	-	-	-	-	264	128
ALFA ROMEO ALFA 33	1500	66	32	-	-	-	-	-	-	-	-	-	-	66	32
ALFA ROMEO ALFA 33	1700	96	48	-	-	-	-	-	-	-	-	-	-	96	48
ALFA ROMEO ALFA 75	1600	23	9	-	-	-	-	-	-	-	-	-	-	23	9
ALFA ROMEO ALFA 75	1800	21	11	-	-	-	-	-	-	-	-	-	-	21	11
ALFA ROMEO ALFA 75	2000	43	19	-	-	-	-	-	-	-	-	-	-	43	19
ALFA ROMEO ALFA 75	2400	10	4	-	-	-	-	-	-	-	-	-	-	10	4
ALFA ROMEO SPYDER	2000	62	37	-	-	-	-	-	-	-	-	-	-	62	37
ALFA ROMEO ALFA 164	2000	78	36	-	-	-	-	-	-	-	-	-	-	78	36
ALFA ROMEO ALFA 164	2500	26	12	-	-	-	-	-	-	-	-	-	-	26	12
ALFA ROMEO SZ	3000	16	7	-	-	-	-	-	-	-	-	-	-	16	7
ALFA ROMEO ALFA 155	1700	40	15	-	-	-	-	-	-	-	-	-	-	40	15
ALFA ROMEO ALFA 155	1800	52	17	-	-	-	-	-	-	-	-	-	-	52	17
ALFA ROMEO ALFA 155	1900	92	24	-	-	-	-	-	-	-	-	-	-	92	24
ALFA ROMEO ALFA 155	2000	45	16	-	-	-	-	-	-	-	-	-	-	45	16
ALFA ROMEO ALFA 155	2500	21	4	-	-	-	-	-	-	-	-	-	-	21	4
ALFA ROMEO ALFA 145	1400	77	36	-	-	-	-	-	-	-	-	-	-	77	36
ALFA ROMEO ALFA 145	1600	36	14	-	-	-	-	-	-	-	-	-	-	36	14
ALFA ROMEO ALFA 145	1900	49	25	-	-	-	-	-	-	-	-	-	-	49	25
ALFA ROMEO ALFA 146	1400	66	25	-	-	-	-	-	-	-	-	-	-	66	25
ALFA ROMEO ALFA 146	1600	76	28	-	-	-	-	-	-	-	-	-	-	76	28
ALFA ROMEO ALFA 146	1700	14	5	-	-	-	-	-	-	-	-	-	-	14	5
ALFA ROMEO ALFA 146	1900	116	33	-	-	-	-	-	-	-	-	-	-	116	33
ALFA ROMEO 166	2000	11	4	-	-	-	-	-	-	-	-	-	-	11	4
ALFA ROMEO 166	2400	25	11	-	-	-	-	-	-	-	-	-	-	25	11
ALFA ROMEO 155	1600	34	9	-	-	-	-	-	-	-	-	-	-	34	9
ALFA ROMEO 156	1700	45	17	-	-	-	-	-	-	-	-	-	-	45	17
ALFA ROMEO ALFA 156	1900	199	75	-	-	-	-	-	-	-	-	-	-	199	75
ALFA ROMEO 164	2000	27	12	-	-	-	-	-	-	-	-	-	-	27	12
ALFA ROMEO 156	2400	21	12	-	-	-	-	-	-	-	-	-	-	21	12
ALFA ROMEO ALFA 147	1600	54	17	-	-	-	-	-	-	-	-	-	-	54	17
AUTRES		101	52	-	-	-	-	-	-	-	-	-	-	101	52
TOTAL ALFA ROMEO		2000	855	-	-	-	-	-	-	-	-	-	-	2000	855
FERRARI															
FERRARI 308 GTS	2900	14	11	-	-	-	-	-	-	-	-	-	-	14	11
FERRARI 328 GTB	3200	14	12	-	-	-	-	-	-	-	-	-	-	14	12
FERRARI 348	3400	12	8	-	-	-	-	-	-	-	-	-	-	12	8
AUTRES		59	46	-	-	-	-	-	-	1	1	-	-	60	47
TOTAL FERRARI		99	77	-	-	-	-	-	-	1	1	-	-	100	78
FIAT															
FIAT		357	268	-	-	854	565	-	-	164	131	-	-	1375	964
FIAT	2500	19	12	-	-	-	-	-	-	-	-	-	-	19	12
FIAT 500	500	41	40	-	-	2	1	-	-	-	-	-	-	43	41
FIAT 500	600	10	9	-	-	-	-	-	-	-	-	-	-	10	9
FIAT 124 SPORT	1800	10	7	-	-	-	-	-	-	-	-	-	-	10	7
FIAT 126	700	24	17	-	-	-	-	-	-	-	-	-	-	24	17
FIAT FIORINO	1700	11	6	-	-	-	-	-	-	-	-	-	-	11	6
FIAT PANDA	800	181	127	-	-	-	-	-	-	-	-	-	-	181	127
FIAT PANDA	900	69	46	-	-	-	-	-	-	-	-	-	-	69	46
FIAT PANDA	1000	74	55	-	-	-	-	-	-	-	-	-	-	74	55
FIAT PANDA	1100	11	7	-	-	-	-	-	-	-	-	-	-	11	7
FIAT UNO	900	297	198	-	-	-	-	-	-	-	-	-	-	297	198
FIAT UNO	1000	516	324	-	-	-	-	-	-	-	-	-	-	516	324
FIAT UNO	1100	150	92	-	-	-	-	-	-	-	-	-	-	150	92
FIAT UNO	1300	32	15	-	-	-	-	-	-	-	-	-	-	32	15
FIAT UNO	1400	85	42	-	-	-	-	-	-	-	-	-	-	85	42
FIAT UNO	1700	94	51	-	-	-	-	-	-	-	-	-	-	94	51
FIAT REGATA	1300	25	15	-	-	-	-	-	-	-	-	-	-	25	15
FIAT CROMA	1600	13	5	-	-	-	-	-	-	-	-	-	-	13	5
FIAT CROMA	1900	117	44	-	-	-	-	-	-	-	-	-	-	117	44
FIAT CROMA	2000	31	11	-	-	-	-	-	-	-	-	-	-	31	11
FIAT TEMPRA	1400	49	23	-	-	-	-	-	-	-	-	-	-	49	23
FIAT TEMPRA	1600	111	48	-	-	-	-	-	-	-	-	-	-	111	48
FIAT TEMPRA	1800	23	8	-	-	-	-	-	-	-	-	-	-	23	8

(1) VEHICULES IMMATRICULES AVEC UNE NOUVELLE PLAQUE ET AU NOM DE DECLARANTS BELGES.

## VEHICULES A MOTEUR (SUITE)

4. IMMATRICULATIONS DES VEHICULES A MOTEUR D'OCCASION MIS EN CIRCULATION  
D'APRES LE PAYS DE PROVENANCE ET D'APRES LA MARQUE  
2 ME TRIMESTRE 2001

PAYS DE PROVENANCE ET MARQUES	CYLINDREE	VOITURES POUR PERSONNES		AUTOBUS ET AUTOCARS		VEHICULES POUR LE TRANSPORT DE MARCHANDISES		TRACTEURS		TRACTEURS AGRICOLES		VEHICULES SPECIAUX		TOTAL	
		TOTAL	DONT : NOUVELLES PLAQUES (1)	TOTAL	DONT : NOUVELLES PLAQUES (1)	TOTAL	DONT : NOUVELLES PLAQUES (1)	TOTAL	DONT : NOUVELLES PLAQUES (1)	TOTAL	DONT : NOUVELLES PLAQUES (1)	TOTAL	DONT : NOUVELLES PLAQUES (1)	TOTAL	DONT : NOUVELLES PLAQUES (1)
FIAT TEMPRA	1900	214	79	-	-	-	-	-	-	-	-	-	-	214	79
FIAT RITMO	1900	23	4	-	-	-	-	-	-	-	-	-	-	23	4
FIAT TIPO	1400	311	158	-	-	-	-	-	-	-	-	-	-	311	158
FIAT TIPO	1600	93	49	-	-	-	-	-	-	-	-	-	-	93	49
FIAT TIPO	1700	138	69	-	-	-	-	-	-	-	-	-	-	138	69
FIAT TIPO	1800	11	6	-	-	-	-	-	-	-	-	-	-	11	6
FIAT TIPO	1900	106	51	-	-	-	-	-	-	-	-	-	-	106	51
FIAT CINQUECENTO	900	100	59	-	-	-	-	-	-	-	-	-	-	100	59
FIAT CINQUECENTO	1100	29	19	-	-	-	-	-	-	-	-	-	-	29	19
FIAT PUNTO	1100	324	158	-	-	-	-	-	-	-	-	-	-	324	158
FIAT PUNTO	1200	477	243	-	-	-	-	-	-	-	-	-	-	477	243
FIAT PUNTO	1600	30	13	-	-	-	-	-	-	-	-	-	-	30	13
FIAT PUNTO	1700	162	79	-	-	-	-	-	-	-	-	-	-	162	79
FIAT PUNTO	1900	130	55	-	-	-	-	-	-	-	-	-	-	130	55
FIAT COUPE	1700	25	7	-	-	-	-	-	-	-	-	-	-	25	7
FIAT COUPE	2000	45	21	-	-	-	-	-	-	-	-	-	-	45	21
FIAT ULYSSE	1900	32	11	-	-	-	-	-	-	-	-	-	-	32	11
FIAT ULYSSE	2000	39	14	-	-	-	-	-	-	-	-	-	-	39	14
FIAT BARCHETTA	1700	56	28	-	-	-	-	-	-	-	-	-	-	56	28
FIAT BRAVA	1200	27	6	-	-	-	-	-	-	-	-	-	-	27	6
FIAT BRAVA	1400	63	18	-	-	-	-	-	-	-	-	-	-	63	18
FIAT BRAVA	1600	41	15	-	-	-	-	-	-	-	-	-	-	41	15
FIAT BRAVA	1900	161	53	-	-	-	-	-	-	-	-	-	-	161	53
FIAT BRAVO	1200	20	5	-	-	-	-	-	-	-	-	-	-	20	5
FIAT BRAVO	1400	82	44	-	-	-	-	-	-	-	-	-	-	82	44
FIAT BRAVO	1600	26	17	-	-	-	-	-	-	-	-	-	-	26	17
FIAT BRAVO	1700	25	10	-	-	-	-	-	-	-	-	-	-	25	10
FIAT BRAVO	1900	130	58	-	-	-	-	-	-	-	-	-	-	130	58
FIAT SCUDO	1900	19	7	-	-	-	-	-	-	-	-	-	-	19	7
FIAT MAREA	1600	20	7	-	-	-	-	-	-	-	-	-	-	20	7
FIAT MAREA	1900	37	11	-	-	-	-	-	-	-	-	-	-	37	11
FIAT MAREA WEEKEND	1900	90	26	-	-	-	-	-	-	-	-	-	-	90	26
FIAT PALIO WEEKEND	1700	22	5	-	-	-	-	-	-	-	-	-	-	22	5
FIAT SEICENTO	900	21	6	-	-	-	-	-	-	-	-	-	-	21	6
FIAT SEICENTO	1100	115	47	-	-	1	1	-	-	-	-	-	-	116	48
FIAT MULTIPLA	1600	15	3	-	-	-	-	-	-	-	-	-	-	15	3
FIAT MULTIPLA	1900	69	23	-	-	-	-	-	-	-	-	-	-	69	23
AUTRES		259	159	-	-	3	1	-	-	1	1	-	-	263	161
TOTAL FIAT		5937	3113	-	-	860	568	-	-	165	132	-	-	6962	3813
IVECO															
IVECO		24	17	11	10	301	219	51	45	-	-	-	-	387	291
AUTRES		3	2	-	-	1	1	1	-	-	-	-	-	5	3
TOTAL IVECO		27	19	11	10	302	220	52	45	-	-	-	-	392	294
LAMBORGHINI															
LAMBORGHINI		-	-	-	-	-	-	-	-	13	8	-	-	13	8
AUTRES		3	3	-	-	-	-	-	-	-	-	-	-	3	3
TOTAL LAMBORGHINI		3	3	-	-	-	-	-	-	13	8	-	-	16	11
LANCIA															
LANCIA DELTA	1600	69	40	-	-	-	-	-	-	-	-	-	-	69	40
LANCIA DELTA	1700	11	6	-	-	-	-	-	-	-	-	-	-	11	6
LANCIA DELTA	1800	20	4	-	-	-	-	-	-	-	-	-	-	20	4
LANCIA DELTA	1900	114	46	-	-	-	-	-	-	-	-	-	-	114	46
LANCIA DELTA	2000	22	8	-	-	-	-	-	-	-	-	-	-	22	8
LANCIA THEMA	2000	30	12	-	-	-	-	-	-	-	-	-	-	30	12
LANCIA THEMA	2500	19	11	-	-	-	-	-	-	-	-	-	-	19	11
LANCIA Y 10	1000	20	9	-	-	-	-	-	-	-	-	-	-	20	9
LANCIA Y 10	1100	33	22	-	-	-	-	-	-	-	-	-	-	33	22
LANCIA DEDRA	1600	41	14	-	-	-	-	-	-	-	-	-	-	41	14
LANCIA DEDRA	1800	84	40	-	-	-	-	-	-	-	-	-	-	84	40
LANCIA DEDRA	1900	192	73	-	-	-	-	-	-	-	-	-	-	192	73
LANCIA DEDRA	2000	49	19	-	-	-	-	-	-	-	-	-	-	49	19
LANCIA Z	2000	17	2	-	-	-	-	-	-	-	-	-	-	17	2

(1) VEHICULES IMMATRICULES AVEC UNE NOUVELLE PLAQUE ET AU NOM DE DECLARANTS BELGES.

## VEHICULES A MOTEUR (SUITE)

**4. IMMATRICULATIONS DES VEHICULES A MOTEUR D'OCCASION MIS EN CIRCULATION  
D'APRES LE PAYS DE PROVENANCE ET D'APRES LA MARQUE  
2 ME TRIMESTRE 2001**

PAYS DE PROVENANCE ET MARQUES	C Y L I N D R E E	VOITURES POUR PERSONNES		AUTOBUS ET AUTOCARS		VEHICULES POUR LE TRANSPORT DE MARCHANDISES		TRACTEURS		TRACTEURS AGRICOLES		VEHICULES SPECIAUX		TOTAL	
		TOTAL	DONT : NOUVELLES PLAQUES (1)	TOTAL	DONT : NOUVELLES PLAQUES (1)	TOTAL	DONT : NOUVELLES PLAQUES (1)	TOTAL	DONT : NOUVELLES PLAQUES (1)	TOTAL	DONT : NOUVELLES PLAQUES (1)	TOTAL	DONT : NOUVELLES PLAQUES (1)	TOTAL	DONT : NOUVELLES PLAQUES (1)
LANCIA Z	2100	19	9	-	-	-	-	-	-	-	-	-	-	19	9
LANCIA K	2000	16	9	-	-	-	-	-	-	-	-	-	-	16	9
LANCIA K	2400	43	19	-	-	-	-	-	-	-	-	-	-	43	19
LANCIA Y	1100	15	7	-	-	-	-	-	-	-	-	-	-	15	7
LANCIA Y	1200	131	64	-	-	-	-	-	-	-	-	-	-	131	64
LANCIA Y	1400	22	9	-	-	-	-	-	-	-	-	-	-	22	9
LANCIA LYBRA	1700	17	3	-	-	-	-	-	-	-	-	-	-	17	3
LANCIA LYBRA	1900	51	24	-	-	-	-	-	-	-	-	-	-	51	24
AUTRES		81	39	-	-	-	-	-	-	-	-	-	-	81	39
TOTAL LANCIA		1116	489	-	-	-	-	-	-	-	-	-	-	1116	489
LANDINI															
LANDINI		-	-	-	-	-	-	-	-	14	9	-	-	14	9
MEAN		19	6	-	-	-	-	-	-	-	-	-	-	19	6
OM															
OM		6	5	-	-	24	20	-	-	-	-	-	-	30	25
SAME															
SAME		-	-	-	-	-	-	-	-	74	56	-	-	74	56
AUTRES MARQUES		7	6	-	-	-	-	-	-	2	2	-	-	9	8
TOTAL ITALIE		9214	4573	11	10	1186	808	52	45	269	208	-	-	10732	5644
PAYS-BAS															
BOVA															
BOVA		-	-	12	5	-	-	-	-	-	-	-	-	12	5
AUTRES		-	-	2	1	-	-	-	-	-	-	-	-	2	1
TOTAL BOVA		-	-	14	6	-	-	-	-	-	-	-	-	14	6
DAF															
DAF		6	4	11	5	382	273	184	114	-	-	-	-	583	396
AUTRES		13	13	-	-	5	4	2	2	-	-	-	-	20	19
TOTAL DAF		19	17	11	5	387	277	186	116	-	-	-	-	603	415
VOLVO															
VOLVO 66	1100	13	7	-	-	-	-	-	-	-	-	-	-	13	7
VOLVO 345	1400	17	10	-	-	-	-	-	-	-	-	-	-	17	10
AUTRES		3	1	-	-	-	-	-	-	-	-	-	-	3	1
TOTAL VOLVO		33	18	-	-	-	-	-	-	-	-	-	-	33	18
AUTRES MARQUES		3	2	-	-	2	1	-	-	-	-	-	-	5	3
TOTAL PAYS-BAS		55	37	25	11	389	278	186	116	-	-	-	-	655	442
ROYAUME-UNI															
ASTON MARTIN		11	10	-	-	-	-	-	-	-	-	-	-	11	10
AUSTIN															
AUSTIN	3000	11	9	-	-	-	-	-	-	-	-	-	-	11	9
MINI 1000	1000	100	79	-	-	-	-	-	-	-	-	-	-	100	79
AUSTIN METRO	1000	27	20	-	-	-	-	-	-	-	-	-	-	27	20
AUSTIN METRO	1300	18	14	-	-	-	-	-	-	-	-	-	-	18	14

(1) VEHICULES IMMATRICULES AVEC UNE NOUVELLE PLAQUE ET AU NOM DE DECLARANTS BELGES.



## VEHICULES A MOTEUR

(SUITE)

**4. IMMATRICULATIONS DES VEHICULES A MOTEUR D'OCCASION MIS EN CIRCULATION  
D'APRES LE PAYS DE PROVENANCE ET D'APRES LA MARQUE  
2 ME TRIMESTRE 2001**

PAYS DE PROVENANCE ET MARQUES	CYLINDRÉE	VOITURES POUR PERSONNES		AUTOBUS ET AUTOCARS		VEHICULES POUR LE TRANSPORT DE MARCHANDISES		TRACTEURS		TRACTEURS AGRICOLES		VEHICULES SPECIAUX		TOTAL	
		TOTAL	DONT : NOUVELLES PLAQUES (1)	TOTAL	DONT : NOUVELLES PLAQUES (1)	TOTAL	DONT : NOUVELLES PLAQUES (1)	TOTAL	DONT : NOUVELLES PLAQUES (1)	TOTAL	DONT : NOUVELLES PLAQUES (1)	TOTAL	DONT : NOUVELLES PLAQUES (1)	TOTAL	DONT : NOUVELLES PLAQUES (1)
AUSTIN MONTEGO	1600	12	5	-	-	-	-	-	-	-	-	-	-	12	5
MINI MINI	1300	10	4	-	-	-	-	-	-	-	-	-	-	10	4
AUTRES		37	27	-	-	8	2	-	-	-	-	-	-	42	29
TOTAL AUSTIN		215	158	-	-	5	2	-	-	-	-	-	-	220	160
BEDFORD															
BEDFORD		41	31	1	1	25	17	-	-	-	-	-	-	67	49
AUTRES		-	-	1	1	-	-	-	-	-	-	-	-	1	1
TOTAL BEDFORD		41	31	2	2	25	17	-	-	-	-	-	-	68	50
BENTLEY		11	7	-	-	-	-	-	-	-	-	-	-	11	7
DAIMLER															
DAIMLER SIX	4000	14	6	-	-	-	-	-	-	-	-	-	-	14	6
AUTRES		35	23	-	-	4	2	-	-	-	-	-	-	39	25
TOTAL DAIMLER		49	31	-	-	4	2	-	-	-	-	-	-	53	33
DAVID BROWN															
DAVID BROWN		-	-	-	-	-	-	-	-	42	35	-	-	42	35
FORD															
FORD MONDEO	1600	130	35	-	-	-	-	-	-	-	-	-	-	130	35
FORD MONDEO	1800	2021	577	-	-	-	-	-	-	-	-	-	-	2021	577
FORD MONDEO	2000	186	58	-	-	-	-	-	-	-	-	-	-	186	58
FORD MONDEO	2500	17	10	-	-	-	-	-	-	-	-	-	-	17	10
AUTRES		6	6	-	-	1	-	-	-	-	-	-	-	7	6
TOTAL FORD		2360	686	-	-	1	-	-	-	-	-	-	-	2361	686
FORDSON															
FORDSON		-	-	-	-	-	-	-	-	17	16	-	-	17	16
JAGUAR															
JAGUAR XJ 42	4200	10	9	-	-	-	-	-	-	-	-	-	-	10	9
JAGUAR XJ6L	3200	43	22	-	-	-	-	-	-	-	-	-	-	43	22
JAGUAR SOVEREIGN	3200	38	21	-	-	-	-	-	-	-	-	-	-	38	21
JAGUAR SOVEREIGN	3500	11	5	-	-	-	-	-	-	-	-	-	-	11	5
JAGUAR SOVEREIGN	4000	23	13	-	-	-	-	-	-	-	-	-	-	23	13
JAGUAR XJR	4000	12	4	-	-	-	-	-	-	-	-	-	-	12	4
JAGUAR XK8	4000	40	25	-	-	-	-	-	-	-	-	-	-	40	26
JAGUAR S TYPE EXEC	3000	12	9	-	-	-	-	-	-	-	-	-	-	12	9
AUTRES		133	85	-	-	-	-	-	-	-	-	-	-	133	85
TOTAL JAGUAR		322	194	-	-	-	-	-	-	-	-	-	-	322	194
LANDROVER															
LANDROVER		1	1	-	-	257	172	-	-	-	-	-	-	258	173
LANDROVER	2300	9	9	-	-	1	-	-	-	-	-	-	-	10	9
LANDROVER RANGE	2500	170	88	-	-	-	-	-	-	-	-	-	-	170	88
LANDROVER RANGE	4500	12	6	-	-	-	-	-	-	-	-	-	-	12	6
LAND ROVER DISCOVERY	2500	88	35	-	-	-	-	-	-	-	-	-	-	88	35
LAND ROVER LH	2500	10	5	-	-	-	-	-	-	-	-	-	-	10	5
LANDROVER FREELANDER	1800	34	11	-	-	-	-	-	-	-	-	-	-	34	11
LANDROVER FREELANDER	2000	102	46	-	-	-	-	-	-	-	-	-	-	102	46
AUTRES		51	30	-	-	9	3	-	-	-	-	-	-	60	33
TOTAL LANDROVER		477	231	-	-	267	175	-	-	-	-	-	-	744	406
LEYLAND		18	15	1	1	3	3	-	-	-	-	-	-	22	19
LOTUS															
LOTUS ELISE	1800	16	12	-	-	-	-	-	-	-	-	-	-	16	12
AUTRES		20	13	-	-	-	-	-	-	-	-	-	-	20	13
TOTAL LOTUS		36	25	-	-	-	-	-	-	-	-	-	-	36	25

(1) VEHICULES IMMATRICULES AVEC UNE NOUVELLE PLAQUE ET AU NOM DE DECLARANTS BELGES.

## VEHICULES A MOTEUR (SUITE)

**4. IMMATRICULATIONS DES VEHICULES A MOTEUR D'OCCASION MIS EN CIRCULATION  
D'APRES LE PAYS DE PROVENANCE ET D'APRES LA MARQUE  
2 ME TRIMESTRE 2001**

PAYS DE PROVENANCE ET MARQUES	CYLINDRÉE	VOITURES POUR PERSONNES		AUTOBUS ET AUTOCARS		VEHICULES POUR LE TRANSPORT DE MARCHANDISES		TRACTEURS		TRACTEURS AGRICOLLES		VEHICULES SPECIAUX		TOTAL	
		TOTAL	DONT : NOUVELLES PLAQUES (1)	TOTAL	DONT : NOUVELLES PLAQUES (1)	TOTAL	DONT : NOUVELLES PLAQUES (1)	TOTAL	DONT : NOUVELLES PLAQUES (1)	TOTAL	DONT : NOUVELLES PLAQUES (1)	TOTAL	DONT : NOUVELLES PLAQUES (1)	TOTAL	DONT : NOUVELLES PLAQUES (1)
MASSEY FERGUSON															
MASSEY FERGUSON		-	-	-	-	-	-	-	-	196	161	-	-	196	161
AUTRES		-	-	-	-	-	-	-	-	3	3	-	-	3	3
TOTAL MASSEY FERGUSON		-	-	-	-	-	-	-	-	199	164	-	-	199	164
MG															
MG B	1800	85	75	-	-	-	-	-	-	-	-	-	-	85	75
MG F	1800	65	40	-	-	-	-	-	-	-	-	-	-	65	40
AUTRES		45	41	-	-	-	-	-	-	-	-	-	-	45	41
TOTAL MG		195	156	-	-	-	-	-	-	-	-	-	-	195	156
MORGAN		20	14	-	-	-	-	-	-	-	-	-	-	20	14
MORRIS		12	12	-	-	-	-	-	-	-	-	-	-	12	12
ROLLS ROYCE		23	15	-	-	-	-	-	-	-	-	-	-	23	15
LAND ROVER															
ROVER 75	1800	90	72	-	-	-	-	-	-	-	-	-	-	90	72
ROVER 75	2000	225	157	-	-	-	-	-	-	-	-	-	-	225	157
ROVER 214	1400	152	65	-	-	-	-	-	-	-	-	-	-	152	65
ROVER 213	1300	38	19	-	-	-	-	-	-	-	-	-	-	38	19
ROVER 216	1600	119	57	-	-	-	-	-	-	-	-	-	-	119	57
ROVER 820	2000	73	26	-	-	-	-	-	-	-	-	-	-	73	26
ROVER 825	2500	41	15	-	-	-	-	-	-	-	-	-	-	41	15
ROVER 827	2700	10	5	-	-	-	-	-	-	-	-	-	-	10	5
ROVER 416	1600	80	29	-	-	-	-	-	-	-	-	-	-	80	29
ROVER MINI	1000	15	7	-	-	-	-	-	-	-	-	-	-	15	7
ROVER MINI	1300	61	35	-	-	-	-	-	-	-	-	-	-	61	35
ROVER MONTEGO	2000	20	5	-	-	-	-	-	-	-	-	-	-	20	5
ROVER 111	1100	72	40	-	-	-	-	-	-	-	-	-	-	72	40
ROVER 114	1400	31	23	-	-	-	-	-	-	-	-	-	-	31	23
ROVER 414	1400	23	8	-	-	-	-	-	-	-	-	-	-	23	8
ROVER 418	1800	10	5	-	-	-	-	-	-	-	-	-	-	10	5
ROVER 420	2000	32	12	-	-	-	-	-	-	-	-	-	-	32	12
ROVER 220	2000	41	23	-	-	-	-	-	-	-	-	-	-	41	23
ROVER 620	2000	179	55	-	-	-	-	-	-	-	-	-	-	179	55
ROVER 200	1400	75	38	-	-	-	-	-	-	-	-	-	-	75	38
ROVER 200	2000	18	7	-	-	-	-	-	-	-	-	-	-	18	7
ROVER 600	2000	33	11	-	-	-	-	-	-	-	-	-	-	33	11
ROVER RANGE	2500	26	16	-	-	-	-	-	-	-	-	-	-	26	16
ROVER 400	1600	15	9	-	-	-	-	-	-	-	-	-	-	15	9
ROVER 400	2000	11	5	-	-	-	-	-	-	-	-	-	-	11	5
ROVER 25	1400	43	31	-	-	-	-	-	-	-	-	-	-	43	31
ROVER 45	1600	13	10	-	-	-	-	-	-	-	-	-	-	13	10
ROVER 45	2000	12	7	-	-	-	-	-	-	-	-	-	-	12	7
AUTRES		84	42	-	-	-	-	-	-	-	-	-	-	84	42
TOTAL LAND ROVER		1642	834	-	-	-	-	-	-	-	-	-	-	1642	834
TRIUMPH TR8															
TRIUMPH SPITFIRE	1500	53	45	-	-	-	-	-	-	-	-	-	-	53	45
TRIUMPH TR 6	2500	22	19	-	-	-	-	-	-	-	-	-	-	22	19
AUTRES		53	49	-	-	-	-	-	-	-	-	-	-	53	49
TOTAL TRIUMPH TR8		128	113	-	-	-	-	-	-	-	-	-	-	128	113
VAUXHALL		12	5	-	-	-	-	-	-	-	-	-	-	12	5
AUTRES MARQUES		23	20	-	-	-	-	1	1	7	7	-	-	31	28
TOTAL ROYAUME-UNI		5595	2557	3	3	305	199	1	1	265	222	-	-	6169	2962

(1) VEHICULES IMMATICULES AVEC UNE NOUVELLE PLAQUE ET AU NOM DE DECLARANTS BELGES.

## VEHICULES A MOTEUR

(SUITE)

4. IMMATRICULATIONS DES VEHICULES A MOTEUR D'OCCASION MIS EN CIRCULATION  
D'APRES LE PAYS DE PROVENANCE ET D'APRES LA MARQUE  
2 ME TRIMESTRE 2001

PAYS DE PROVENANCE ET MARQUES	CYLINDRÉE	VOITURES POUR PERSONNES		AUTOBUS ET AUTOCARS		VEHICULES POUR LE TRANSPORT DE MARCHANDISES		TRACTEURS		TRACTEURS AGRICOLÉS		VEHICULES SPECIAUX		TOTAL	
		TOTAL	DONT : NOUVELLES PLAQUES (1)	TOTAL	DONT : NOUVELLES PLAQUES (1)	TOTAL	DONT : NOUVELLES PLAQUES (1)	TOTAL	DONT : NOUVELLES PLAQUES (1)	TOTAL	DONT : NOUVELLES PLAQUES (1)	TOTAL	DONT : NOUVELLES PLAQUES (1)	TOTAL	DONT : NOUVELLES PLAQUES (1)
<b>SUEDE</b>															
<b>SAAB</b>															
SAAB MONTE CARLO	2000	33	21	-	-	-	-	-	-	-	-	-	-	33	21
SAAB MONTE CARLO	2300	31	16	-	-	-	-	-	-	-	-	-	-	31	16
SAAB 900	2000	284	151	-	-	-	-	-	-	-	-	-	-	284	151
SAAB 900	2100	12	4	-	-	-	-	-	-	-	-	-	-	12	4
SAAB 900	2300	83	40	-	-	-	-	-	-	-	-	-	-	83	40
SAAB 900	2500	10	-	-	-	-	-	-	-	-	-	-	-	10	-
SAAB 9000	2000	132	48	-	-	-	-	-	-	-	-	-	-	132	48
SAAB 9000	2300	112	53	-	-	-	-	-	-	-	-	-	-	112	53
SAAB 9-3	2000	60	41	-	-	-	-	-	-	-	-	-	-	60	41
SAAB 9-3	2200	46	21	-	-	-	-	-	-	-	-	-	-	46	21
SAAB 9-3	2300	10	5	-	-	-	-	-	-	-	-	-	-	10	5
AUTRES		21	11	-	-	-	-	-	-	-	-	-	-	21	11
<b>TOTAL SAAB</b>		<b>834</b>	<b>411</b>	-	-	-	-	-	-	-	-	-	-	<b>834</b>	<b>411</b>
<b>SCANIA</b>															
SCANIA		-	-	2	2	170	105	373	215	-	-	-	-	545	322
AUTRES		-	-	-	-	-	-	2	1	-	-	-	-	2	1
<b>TOTAL SCANIA</b>		-	-	<b>2</b>	<b>2</b>	<b>170</b>	<b>105</b>	<b>375</b>	<b>216</b>	-	-	-	-	<b>547</b>	<b>323</b>
<b>VOLVO</b>															
VOLVO		1	1	7	5	391	265	321	178	7	5	-	-	727	454
VOLVO P 1300	1800	12	10	-	-	-	-	-	-	-	-	-	-	12	10
VOLVO 760	2400	12	4	-	-	-	-	-	-	-	-	-	-	12	4
VOLVO 360	2000	20	9	-	-	-	-	-	-	-	-	-	-	20	9
VOLVO 740	2000	40	17	-	-	-	-	-	-	-	-	-	-	40	17
VOLVO 740	2300	172	75	-	-	-	-	-	-	-	-	-	-	172	75
VOLVO 740	2400	131	47	-	-	-	-	-	-	-	-	-	-	131	47
VOLVO 340	1400	249	120	-	-	-	-	-	-	-	-	-	-	249	120
VOLVO 340	1600	68	33	-	-	-	-	-	-	-	-	-	-	68	33
VOLVO 340	1700	34	13	-	-	-	-	-	-	-	-	-	-	34	13
VOLVO 240	2000	27	12	-	-	-	-	-	-	-	-	-	-	27	12
VOLVO 240	2300	82	27	-	-	-	-	-	-	-	-	-	-	82	27
VOLVO 240	2400	11	7	-	-	-	-	-	-	-	-	-	-	11	7
VOLVO 480	1700	71	36	-	-	-	-	-	-	-	-	-	-	71	36
VOLVO 440	1600	36	9	-	-	-	-	-	-	-	-	-	-	36	9
VOLVO 440	1700	184	79	-	-	-	-	-	-	-	-	-	-	184	79
VOLVO 440	1800	144	45	-	-	-	-	-	-	-	-	-	-	144	45
VOLVO 440	1900	79	35	-	-	-	-	-	-	-	-	-	-	79	35
VOLVO 440	2000	19	10	-	-	-	-	-	-	-	-	-	-	19	10
VOLVO 460	1700	143	54	-	-	-	-	-	-	-	-	-	-	143	54
VOLVO 460	1800	95	25	-	-	-	-	-	-	-	-	-	-	95	25
VOLVO 460	1900	75	29	-	-	-	-	-	-	-	-	-	-	75	29
VOLVO 460	2000	15	5	-	-	-	-	-	-	-	-	-	-	15	5
VOLVO 940	2000	21	8	-	-	-	-	-	-	-	-	-	-	21	8
VOLVO 940	2300	42	12	-	-	-	-	-	-	-	-	-	-	42	12
VOLVO 940	2400	133	45	-	-	-	-	-	-	-	-	-	-	133	45
VOLVO 960	2500	13	6	-	-	-	-	-	-	-	-	-	-	13	6
VOLVO 850	2000	56	16	-	-	-	-	-	-	-	-	-	-	56	16
VOLVO 850	2300	13	8	-	-	-	-	-	-	-	-	-	-	13	8
VOLVO 850	2400	102	46	-	-	-	-	-	-	-	-	-	-	102	46
VOLVO 850	2500	81	39	-	-	-	-	-	-	-	-	-	-	81	39
VOLVO V 40	1700	61	22	-	-	-	-	-	-	-	-	-	-	61	22
VOLVO V 40	1800	39	15	-	-	-	-	-	-	-	-	-	-	39	15
VOLVO V 40	1900	615	222	-	-	-	-	-	-	-	-	-	-	615	222
VOLVO S 40	1700	53	22	-	-	-	-	-	-	-	-	-	-	53	22
VOLVO S 40	1800	20	4	-	-	-	-	-	-	-	-	-	-	20	4
VOLVO S 40	1900	280	71	-	-	-	-	-	-	-	-	-	-	280	71
VOLVO V 70	2000	11	1	-	-	-	-	-	-	-	-	-	-	11	1
VOLVO V 70	2400	58	25	-	-	-	-	-	-	-	-	-	-	58	25
VOLVO V 70	2500	116	50	-	-	-	-	-	-	-	-	-	-	116	50

(1) VEHICULES IMMATRICULES AVEC UNE NOUVELLE PLAQUE ET AU NOM DE DECLARANTS BELGES.

## VEHICULES A MOTEUR (SUITE)

4. IMMATRICULATIONS DES VEHICULES A MOTEUR D'OCCASION MIS EN CIRCULATION  
D'APRES LE PAYS DE PROVENANCE ET D'APRES LA MARQUE  
2 ME TRIMESTRE 2001

PAYS DE PROVENANCE ET MARQUES	C Y L I N D R E S	VOITURES POUR PERSONNES		AUTOBUS ET AUTOCARS		VEHICULES POUR LE TRANSPORT DE MARCHANDISES		TRACTEURS		TRACTEURS AGRICOLLES		VEHICULES SPECIAUX		TOTAL	
		TOTAL	DONT : NOUVELLES PLAQUES (1)	TOTAL	DONT : NOUVELLES PLAQUES (1)	TOTAL	DONT : NOUVELLES PLAQUES (1)	TOTAL	DONT : NOUVELLES PLAQUES (1)	TOTAL	DONT : NOUVELLES PLAQUES (1)	TOTAL	DONT : NOUVELLES PLAQUES (1)	TOTAL	DONT : NOUVELLES PLAQUES (1)
VOLVO S 70	2000	11	3	-	-	-	-	-	-	-	-	-	-	11	3
VOLVO S 70	2400	19	11	-	-	-	-	-	-	-	-	-	-	19	11
VOLVO S 70	2500	53	17	-	-	-	-	-	-	-	-	-	-	53	17
VOLVO C70	2400	19	8	-	-	-	-	-	-	-	-	-	-	19	8
VOLVO S80	2500	57	29	-	-	-	-	-	-	-	-	-	-	57	29
AUTRES		161	85	-	-	6	4	-	-	-	-	-	-	167	89
TOTAL VOLVO		3754	1467	7	5	397	269	321	178	7	5	-	-	4486	1924
TOTAL SUEDE		4588	1878	9	7	567	374	696	394	7	5	-	-	5867	2658
SUISSE		-	-	-	-	-	-	-	-	1	1	-	-	1	1
REPUBLIQUE TCHEQUE															
SKODA															
SKODA		-	-	-	-	13	7	-	-	-	-	-	-	13	7
SKODA OCTAVIA	1600	30	10	-	-	-	-	-	-	-	-	-	-	30	10
SKODA OCTAVIA	1900	111	40	-	-	-	-	-	-	-	-	-	-	111	40
SKODA FELICIA	1300	121	47	-	-	-	-	-	-	-	-	-	-	121	47
SKODA FELICIA	1600	17	7	-	-	-	-	-	-	-	-	-	-	17	7
SKODA FELICIA	1900	68	32	-	-	-	-	-	-	-	-	-	-	68	32
SKODA FAVORIT	1300	101	40	-	-	-	-	-	-	-	-	-	-	101	40
SKODA FORMAN	1300	32	14	-	-	-	-	-	-	-	-	-	-	32	14
SKODA FABIA	1400	55	13	-	-	-	-	-	-	-	-	-	-	55	13
SKODA FABIA	1900	25	8	-	-	-	-	-	-	-	-	-	-	25	8
AUTRES		4	2	-	-	-	-	-	-	-	-	-	-	4	2
TOTAL SKODA		564	213	-	-	13	7	-	-	-	-	-	-	577	220
ZETOR															
ZETOR		-	-	-	-	-	-	-	-	46	34	-	-	46	34
TOTAL REPUBLIQUE TCHEQUE		564	213	-	-	13	7	-	-	46	34	-	-	623	254
U. S. A.															
BUICK															
BUICK REGAL	2800	15	5	-	-	-	-	-	-	-	-	-	-	15	5
BUICK REGAL	3100	12	-	-	-	-	-	-	-	-	-	-	-	12	-
BUICK PARK AVENUE	3800	10	1	-	-	-	-	-	-	-	-	-	-	10	1
AUTRES		28	18	-	-	-	-	-	-	-	-	-	-	28	18
TOTAL BUICK		65	24	-	-	-	-	-	-	-	-	-	-	65	24
CADILLAC		50	39	-	-	-	-	-	-	-	-	-	-	50	39
CASE IT															
CASE IT		-	-	-	-	-	-	-	-	53	39	-	-	53	39
CHEVROLET															
CHEVROLET		33	21	1	1	140	70	-	-	-	-	-	-	174	92
CHEVROLET	5700	10	5	-	-	1	1	-	-	-	-	-	-	11	6
CHEVROLET CORVETTE	5700	36	28	-	-	-	-	-	-	-	-	-	-	36	28
CHEVROLET CAPRICE	5000	11	10	-	-	-	-	-	-	-	-	-	-	11	10
CHEVROLET BERETTA	2200	58	24	-	-	-	-	-	-	-	-	-	-	58	24
CHEVROLET CORSICA	2200	42	12	-	-	-	-	-	-	-	-	-	-	42	12
AUTRES		126	65	-	-	19	11	-	-	-	-	-	-	145	76
TOTAL CHEVROLET		316	165	1	1	160	82	-	-	-	-	-	-	477	248

(1) VEHICULES IMMATRICULES AVEC UNE NOUVELLE PLAQUE ET AU NOM DE DECLARANTS BELGES.

## VEHICULES A MOTEUR (SUITE)

4. IMMATRICULATIONS DES VEHICULES A MOTEUR D'OCCASION MIS EN CIRCULATION  
D'APRES LE PAYS DE PROVENANCE ET D'APRES LA MARQUE  
2 ME TRIMESTRE 2001

PAYS DE PROVENANCE ET MARQUES	C Y L I N D R E E	VOITURES POUR PERSONNES		AUTOBUS ET AUTOCARS		VEHICULES POUR LE TRANSPORT DE MARCHANDISES		TRACTEURS		TRACTEURS AGRICOLIS		VEHICULES SPECIAUX		TOTAL	
		TOTAL	DONT : NOUVELLES PLAQUES (1)	TOTAL	DONT : NOUVELLES PLAQUES (1)	TOTAL	DONT : NOUVELLES PLAQUES (1)	TOTAL	DONT : NOUVELLES PLAQUES (1)	TOTAL	DONT : NOUVELLES PLAQUES (1)	TOTAL	DONT : NOUVELLES PLAQUES (1)	TOTAL	DONT : NOUVELLES PLAQUES (1)
CHRYSLER															
CHRYSLER		-	-	-	-	181	88	-	-	-	-	-	-	181	88
CHRYSLER SARATOGA	2500	17	8	-	-	-	-	-	-	-	-	-	-	17	8
CHRYSLER LE BARON	2200	18	11	-	-	-	-	-	-	-	-	-	-	18	11
CHRYSLER LE BARON	2500	30	22	-	-	-	-	-	-	-	-	-	-	30	22
CHRYSLER LE BARON	3000	21	14	-	-	-	-	-	-	-	-	-	-	21	14
CHRYSLER VOYAGER	2000	28	7	-	-	-	-	-	-	-	-	-	-	28	7
CHRYSLER VOYAGER	2400	53	18	-	-	-	-	-	-	-	-	-	-	53	18
CHRYSLER VOYAGER	2500	261	85	-	-	-	-	-	-	-	-	-	-	261	85
CHRYSLER VOYAGER	3000	45	19	-	-	-	-	-	-	-	-	-	-	45	19
CHRYSLER VOYAGER	3300	17	8	-	-	-	-	-	-	-	-	-	-	17	8
CHRYSLER VOYAGER	2400	27	14	-	-	-	-	-	-	-	-	-	-	27	14
CHRYSLER VOYAGER	2500	122	58	-	-	-	-	-	-	-	-	-	-	122	58
CHRYSLER VOYAGER	3300	13	5	-	-	-	-	-	-	-	-	-	-	13	5
CHRYSLER	2000	54	18	-	-	-	-	-	-	-	-	-	-	54	18
CHRYSLER STRATUS	2000	57	21	-	-	-	-	-	-	-	-	-	-	57	21
CHRYSLER STRATUS	2500	33	17	-	-	-	-	-	-	-	-	-	-	33	17
CHRYSLER 300M	2700	15	7	-	-	-	-	-	-	-	-	-	-	15	7
CHRYSLER PT CRUISER	2000	20	9	-	-	-	-	-	-	-	-	-	-	20	9
AUTRES		68	32	-	-	1	-	-	-	-	-	-	-	69	32
TOTAL CHRYSLER		899	373	-	-	182	88	-	-	-	-	-	-	1081	461
DODGE															
DODGE		13	12	-	-	75	48	-	-	-	-	-	-	88	60
AUTRES		40	14	-	-	6	3	-	-	-	-	-	-	46	17
TOTAL DODGE		53	26	-	-	81	51	-	-	-	-	-	-	134	77
FORD															
FORD MAVERICK	2700	12	10	-	-	-	-	-	-	-	-	-	-	12	10
FORD PUMA	1400	38	17	-	-	-	-	-	-	-	-	-	-	38	17
FORD PUMA	1700	40	15	-	-	-	-	-	-	-	-	-	-	40	15
FORD	1400	191	45	-	-	-	-	-	-	-	-	-	-	191	45
FORD COUGAR	2000	20	7	-	-	-	-	-	-	-	-	-	-	20	7
AUTRES		81	56	-	-	6	3	-	-	3	3	-	-	90	62
TOTAL FORD		382	150	-	-	6	3	-	-	3	3	-	-	391	156
GMC															
GMC		1	1	1	1	30	22	-	-	-	-	-	-	32	24
AUTRES		4	-	-	-	10	3	-	-	-	-	-	-	14	3
TOTAL GMC		5	1	1	1	40	25	-	-	-	-	-	-	46	27
INTERNATIONAL															
INTERNATIONAL		-	-	5	5	2	2	-	-	106	89	-	-	113	96
AUTRES		-	-	-	-	2	2	-	-	2	2	-	-	4	4
TOTAL INTERNATIONAL		-	-	5	5	4	4	-	-	108	91	-	-	117	100
JEEP															
JEEP		-	-	-	-	203	117	-	-	-	-	-	-	203	117
JEEP CHEROKEE	2100	20	4	-	-	-	-	-	-	-	-	-	-	20	4
JEEP CHEROKEE	2500	55	19	-	-	-	-	-	-	-	-	-	-	55	19
JEEP 78	2100	23	9	-	-	-	-	-	-	-	-	-	-	23	9
JEEP WRANGLER	2500	49	23	-	-	-	-	-	-	-	-	-	-	49	23
JEEP GRD CHEROKEE	2500	24	12	-	-	-	-	-	-	-	-	-	-	24	12
JEEPGRD CHEROKEE	4000	11	3	-	-	-	-	-	-	-	-	-	-	11	3
JEEP GRAND CHEROKEE	3100	13	5	-	-	-	-	-	-	-	-	-	-	13	5
AUTRES		37	19	-	-	10	6	-	-	-	-	-	-	47	25
TOTAL JEEP		232	94	-	-	213	123	-	-	-	-	-	-	445	217
JOHN DEERE															
JOHN DEERE		-	-	-	-	-	-	-	-	144	109	-	-	144	109
AUTRES		-	-	-	-	-	-	-	-	9	8	-	-	9	8
TOTAL JOHN DEERE		-	-	-	-	-	-	-	-	153	117	-	-	153	117

(1) VEHICULES IMMATRICULES AVEC UNE NOUVELLE PLAQUE ET AU NOM DE DECLARANTS BELGES.

## VEHICULES A MOTEUR (SUITE)

4. IMMATRICULATIONS DES VEHICULES A MOTEUR D'OCCASION MIS EN CIRCULATION  
D'APRES LE PAYS DE PROVENANCE ET D'APRES LA MARQUE  
2 ME TRIMESTRE 2001

PAYS DE PROVENANCE ET MARQUES	CYLINDRÉE	VOITURES POUR PERSONNES		AUTOBUS ET AUTOCARS		VEHICULES POUR LE TRANSPORT DE MARCHANDISES		TRACTEURS		TRACTEURS AGRICOLES		VEHICULES SPECIAUX		TOTAL	
		TOTAL	DONT : NOUVELLES PLAQUES (1)	TOTAL	DONT : NOUVELLES PLAQUES (1)	TOTAL	DONT : NOUVELLES PLAQUES (1)	TOTAL	DONT : NOUVELLES PLAQUES (1)	TOTAL	DONT : NOUVELLES PLAQUES (1)	TOTAL	DONT : NOUVELLES PLAQUES (1)	TOTAL	DONT : NOUVELLES PLAQUES (1)
LINCOLN		11	7	-	-	-	-	-	-	-	-	-	-	11	7
MERCURY		13	7	-	-	-	-	-	-	-	-	-	-	13	7
OLDSMOBILE		16	5	-	-	-	-	-	-	-	-	-	-	16	5
VALIANT		23	11	-	-	7	5	-	-	-	-	-	-	30	16
PONTIAC															
PONTIAC		-	-	-	-	13	2	-	-	-	-	-	-	13	2
PONTIAC FIREBIRD	3100	18	9	-	-	-	-	-	-	-	-	-	-	18	9
PONTIAC FIREBIRD	3400	16	7	-	-	-	-	-	-	-	-	-	-	16	7
PONTIAC TRANSSPORT	2300	163	50	-	-	-	-	-	-	-	-	-	-	163	50
PONTIAC TRANSSPORT	3100	28	14	-	-	-	-	-	-	-	-	-	-	28	14
AUTRES		75	47	-	-	1	1	-	-	-	-	-	-	76	48
TOTAL PONTIAC		300	127	-	-	14	3	-	-	-	-	-	-	314	130
WILLYS															
WILLYS		-	-	-	-	13	13	-	-	-	-	-	-	13	13
WILLYS	2200	23	21	-	-	-	-	-	-	-	-	-	-	23	21
AUTRES		15	15	-	-	-	-	-	-	-	-	-	-	15	15
TOTAL WILLYS		38	36	-	-	13	13	-	-	-	-	-	-	51	49
AUTRES MARQUES		5	4	1	1	3	3	8	8	5	5	-	-	23	21
TOTAL U. S. A.		2409	1069	8	8	723	400	8	8	322	255	-	-	3470	1740
JAPON															
DAIHATSU															
DAIHATSU		-	-	-	-	263	147	-	-	-	-	-	-	263	147
DAIHATSU CHARADE	1000	334	201	-	-	-	-	-	-	-	-	-	-	334	201
DAIHATSU CHARADE	1300	94	39	-	-	-	-	-	-	-	-	-	-	94	39
DAIHATSU DOMINO	800	142	91	-	-	-	-	-	-	-	-	-	-	142	91
DAIHATSU FERAZA	1600	179	72	-	-	-	-	-	-	-	-	-	-	179	72
DAIHATSU APPLAUSE	1600	55	22	-	-	-	-	-	-	-	-	-	-	55	22
DAIHATSU GRAN MOVE	1500	21	3	-	-	-	-	-	-	-	-	-	-	21	3
DAIHATSU MOVE	800	12	1	-	-	-	-	-	-	-	-	-	-	12	1
DAIHATSU THERIOS	1300	23	7	-	-	-	-	-	-	-	-	-	-	23	7
AUTRES		48	17	-	-	1	-	-	-	-	-	-	-	49	17
TOTAL DAIHATSU		908	453	-	-	264	147	-	-	-	-	-	-	1172	600
DATSUN															
DATSUN		5	3	-	-	934	495	-	-	-	-	-	-	939	498
DATSUN	2000	63	31	-	-	-	-	-	-	-	-	-	-	63	31
NISSAN CHERRY	1300	48	24	-	-	-	-	-	-	-	-	-	-	48	24
NISSAN SUNNY	1000	15	7	-	-	-	-	-	-	-	-	-	-	15	7
NISSAN SUNNY	1300	210	122	-	-	-	-	-	-	-	-	-	-	210	122
DATSUN SUNNY	1400	765	361	-	-	-	-	-	-	-	-	-	-	765	361
NISSAN SUNNY	1600	162	67	-	-	-	-	-	-	-	-	-	-	162	67
NISSAN SUNNY	1700	354	170	-	-	-	-	-	-	-	-	-	-	354	170
NISSAN SUNNY	1800	15	3	-	-	-	-	-	-	-	-	-	-	15	3
NISSAN SUNNY	2000	587	219	-	-	-	-	-	-	-	-	-	-	587	219
NISSAN BLUEBIRD	1600	42	20	-	-	-	-	-	-	-	-	-	-	42	20
NISSAN BLUEBIRD	2000	161	69	-	-	-	-	-	-	-	-	-	-	161	69
NISSAN PRAIRIE	1500	12	8	-	-	-	-	-	-	-	-	-	-	12	8
NISSAN PRAIRIE	2000	32	15	-	-	-	-	-	-	-	-	-	-	32	15
NISSAN MICRA	1000	1265	705	-	-	-	-	-	-	-	-	-	-	1265	705
NISSAN MICRA	1200	371	204	-	-	-	-	-	-	-	-	-	-	371	204
NISSAN MICRA	1300	114	52	-	-	-	-	-	-	-	-	-	-	114	52
NISSAN MICRA	1500	23	4	-	-	-	-	-	-	-	-	-	-	23	4
NISSAN	3000	16	13	-	-	-	-	-	-	-	-	-	-	16	13

(1) VEHICULES IMMATRICULES AVEC UNE NOUVELLE PLAQUE ET AU NOM DE DECLARANTS BELGES.

## VEHICULES A MOTEUR (SUITE)

4. IMMATRICULATIONS DES VEHICULES A MOTEUR D'OCCASION MIS EN CIRCULATION  
D'APRES LE PAYS DE PROVENANCE ET D'APRES LA MARQUE  
2 ME TRIMESTRE 2001

PAYS DE PROVENANCE ET MARQUES	CYLINDRÉE	VOITURES POUR PERSONNES		AUTOBUS ET AUTOCARS		VEHICULES POUR LE TRANSPORT DE MARCHANDISES		TRACTEURS		TRACTEURS AGRICOLES		VEHICULES SPECIAUX		TOTAL	
		TOTAL	DONT : NOUVELLES PLAQUES (1)	TOTAL	DONT : NOUVELLES PLAQUES (1)	TOTAL	DONT : NOUVELLES PLAQUES (1)	TOTAL	DONT : NOUVELLES PLAQUES (1)	TOTAL	DONT : NOUVELLES PLAQUES (1)	TOTAL	DONT : NOUVELLES PLAQUES (1)	TOTAL	DONT : NOUVELLES PLAQUES (1)
NISSAN 200SX	1800	26	9	-	-	-	-	-	-	-	-	-	-	26	9
NISSAN PRIMERA	1600	393	101	-	-	-	-	-	-	-	-	-	-	393	101
NISSAN PRIMERA	2000	678	205	-	-	-	-	-	-	-	-	-	-	678	205
NISSAN PATROL	2800	17	8	-	-	-	-	-	-	-	-	-	-	17	8
NISSAN 100NX	1600	215	104	-	-	-	-	-	-	-	-	-	-	215	104
NISSAN 100NX	2000	39	17	-	-	-	-	-	-	-	-	-	-	39	17
NISSAN SERENA	1600	18	3	-	-	-	-	-	-	-	-	-	-	18	3
NISSAN SERENA	2000	31	9	-	-	-	-	-	-	-	-	-	-	31	9
NISSAN SERENA	2300	27	12	-	-	-	-	-	-	-	-	-	-	27	12
NISSAN TERRANO II	2700	30	17	-	-	-	-	-	-	-	-	-	-	30	17
NISSAN PATROL GR	2800	26	11	-	-	-	-	-	-	-	-	-	-	26	11
NISSAN MAXIMA QX	2000	29	12	-	-	-	-	-	-	-	-	-	-	29	12
NISSAN ALMERA	1400	260	81	-	-	-	-	-	-	-	-	-	-	260	81
NISSAN ALMERA	1500	17	7	-	-	-	-	-	-	-	-	-	-	17	7
NISSAN ALMERA	1600	41	13	-	-	-	-	-	-	-	-	-	-	41	13
NISSAN ALMERA	2000	156	66	-	-	-	-	-	-	-	-	-	-	156	66
AUTRES	131	51	-	-	-	14	8	-	-	-	-	-	-	145	59
TOTAL DATSUN		6394	2823	-	-	948	503	-	-	-	-	-	-	7342	3326
HONDA															
HONDA CIVIC	1300	245	147	-	-	-	-	-	-	-	-	-	-	245	147
HONDA CIVIC	1400	694	282	-	-	-	-	-	-	-	-	-	-	694	282
HONDA CIVIC	1500	435	177	-	-	-	-	-	-	-	-	-	-	435	177
HONDA CIVIC	1600	194	67	-	-	-	-	-	-	-	-	-	-	194	67
HONDA CIVIC	2000	26	5	-	-	-	-	-	-	-	-	-	-	26	5
HONDA ACCORD	1600	20	9	-	-	-	-	-	-	-	-	-	-	20	9
HONDA ACCORD	1800	25	9	-	-	-	-	-	-	-	-	-	-	25	9
HONDA ACCORD	1900	59	15	-	-	-	-	-	-	-	-	-	-	59	15
HONDA ACCORD	2000	197	63	-	-	-	-	-	-	-	-	-	-	197	63
HONDA ACCORD	2200	27	12	-	-	-	-	-	-	-	-	-	-	27	12
HONDA PRELUDE	1800	35	16	-	-	-	-	-	-	-	-	-	-	35	16
HONDA PRELUDE	2000	148	64	-	-	-	-	-	-	-	-	-	-	148	64
HONDA PRELUDE	2300	12	5	-	-	-	-	-	-	-	-	-	-	12	5
HONDA JAZZ	1200	40	22	-	-	-	-	-	-	-	-	-	-	40	22
HONDA INTEGRA	1500	82	40	-	-	-	-	-	-	-	-	-	-	82	40
HONDA CRX	1400	53	23	-	-	-	-	-	-	-	-	-	-	53	23
HONDA CRX	1600	273	108	-	-	-	-	-	-	-	-	-	-	273	108
HONDA CONCERTO	1400	12	5	-	-	-	-	-	-	-	-	-	-	12	5
HONDA CONCERTO	1500	19	8	-	-	-	-	-	-	-	-	-	-	19	8
HONDA CONCERTO	1600	137	45	-	-	-	-	-	-	-	-	-	-	137	45
HONDA CR-V	2000	51	20	-	-	-	-	-	-	-	-	-	-	51	20
HONDA INTEGRA R	1800	17	4	-	-	-	-	-	-	-	-	-	-	17	4
HONDA HR V	1600	51	17	-	-	-	-	-	-	-	-	-	-	51	17
HONDA LOGO	1300	24	8	-	-	-	-	-	-	-	-	-	-	24	8
AUTRES		77	34	-	-	-	-	-	-	4	3	-	-	81	37
TOTAL HONDA		2953	1205	-	-	-	-	-	-	4	3	-	-	2957	1208
ISUZU															
ISUZU		-	-	-	-	53	34	-	-	-	-	-	-	53	34
AUTRES		26	13	-	-	-	-	-	-	-	-	-	-	26	13
TOTAL ISUZU		26	13	-	-	53	34	-	-	-	-	-	-	79	47
LEXUS															
LEXUS GS 300	3000	14	6	-	-	-	-	-	-	-	-	-	-	14	6
LEXUS LS 400	4000	12	5	-	-	-	-	-	-	-	-	-	-	12	5
LEXUS IS 200	2000	24	8	-	-	-	-	-	-	-	-	-	-	24	8
LEXUS LS 430	4300	10	9	-	-	-	-	-	-	-	-	-	-	10	9
AUTRES		15	12	-	-	-	-	-	-	-	-	-	-	15	12
TOTAL LEXUS		75	40	-	-	-	-	-	-	-	-	-	-	75	40
MAZDA															
MAZDA		3	2	-	-	134	77	-	-	-	-	-	-	137	79
MAZDA 121	1100	94	61	-	-	-	-	-	-	-	-	-	-	94	61
MAZDA 121	1200	40	15	-	-	-	-	-	-	-	-	-	-	40	15

(1) VEHICULES IMMATRICULES AVEC UNE NOUVELLE PLAQUE ET AU NOM DE DECLARANTS BELGES.

## VEHICULES A MOTEUR (SUITE)

4. IMMATRICULATIONS DES VEHICULES A MOTEUR D'OCCASION MIS EN CIRCULATION  
D'APRES LE PAYS DE PROVENANCE ET D'APRES LA MARQUE  
2 ME TRIMESTRE 2001

PAYS DE PROVENANCE ET MARQUES	CYLINDRÉE	VOITURES POUR PERSONNES		AUTOBUS ET AUTOCARS		VEHICULES POUR LE TRANSPORT DE MARCHANDISES		TRACTEURS		TRACTEURS AGRICOLES		VEHICULES SPECIAUX		TOTAL	
		TOTAL	DONT : NOUVELLES PLAQUES (1)	TOTAL	DONT : NOUVELLES PLAQUES (1)	TOTAL	DONT : NOUVELLES PLAQUES (1)	TOTAL	DONT : NOUVELLES PLAQUES (1)	TOTAL	DONT : NOUVELLES PLAQUES (1)	TOTAL	DONT : NOUVELLES PLAQUES (1)	TOTAL	DONT : NOUVELLES PLAQUES (1)
MAZDA 121	1300	327	164	-	-	-	-	-	-	-	-	-	-	327	164
MAZDA 121	1800	28	13	-	-	-	-	-	-	-	-	-	-	28	13
MAZDA 323	1100	62	39	-	-	-	-	-	-	-	-	-	-	62	39
MAZDA 323	1300	767	367	-	-	-	-	-	-	-	-	-	-	767	367
MAZDA 323	1500	102	41	-	-	-	-	-	-	-	-	-	-	102	41
MAZDA 323	1600	535	217	-	-	-	-	-	-	-	-	-	-	535	217
MAZDA 323	1700	238	118	-	-	-	-	-	-	-	-	-	-	238	118
MAZDA 323	1800	99	33	-	-	-	-	-	-	-	-	-	-	99	33
MAZDA 323	2000	25	5	-	-	-	-	-	-	-	-	-	-	25	5
MAZDA 626	1600	53	31	-	-	-	-	-	-	-	-	-	-	53	31
MAZDA 626	1800	312	93	-	-	-	-	-	-	-	-	-	-	312	93
MAZDA 626	2000	606	197	-	-	-	-	-	-	-	-	-	-	606	197
MAZDA RX 7	2600	12	9	-	-	-	-	-	-	-	-	-	-	12	9
MAZDA MPV	2500	14	6	-	-	-	-	-	-	-	-	-	-	14	6
MAZDA MX5	1600	162	82	-	-	-	-	-	-	-	-	-	-	162	82
MAZDA MX5	1800	18	11	-	-	-	-	-	-	-	-	-	-	18	11
MAZDA MX3	1600	55	24	-	-	-	-	-	-	-	-	-	-	55	24
MAZDA MX3	1800	19	6	-	-	-	-	-	-	-	-	-	-	19	6
MAZDA XEDOS 6	1600	19	5	-	-	-	-	-	-	-	-	-	-	19	5
MAZDA XEDOS 6	2000	17	4	-	-	-	-	-	-	-	-	-	-	17	4
MAZDA 323 F	1300	37	8	-	-	-	-	-	-	-	-	-	-	37	8
MAZDA 323 F	1500	168	46	-	-	-	-	-	-	-	-	-	-	168	46
MAZDA 323 F	1800	17	7	-	-	-	-	-	-	-	-	-	-	17	7
MAZDA 323 F	2000	81	18	-	-	-	-	-	-	-	-	-	-	81	18
MAZDA DAMIO	1300	56	12	-	-	-	-	-	-	-	-	-	-	56	12
MAZDA PREMACY	1800	11	1	-	-	-	-	-	-	-	-	-	-	11	1
MAZDA PREMACY	2000	11	2	-	-	-	-	-	-	-	-	-	-	11	2
AUTRES		71	26	-	-	-	-	-	-	-	-	-	-	71	26
TOTAL MAZDA		4059	1663	-	-	134	77	-	-	-	-	-	-	4193	1740
MITSUBISHI															
MITSUBISHI		3	2	-	-	729	388	-	-	-	-	-	-	732	390
MITSUBISHI	2000	13	7	-	-	-	-	-	-	-	-	-	-	13	7
MITSUBISHI	2500	114	52	-	-	6	4	-	-	-	-	-	-	120	56
MITSUBISHI LANCER	1200	22	15	-	-	-	-	-	-	-	-	-	-	22	15
MITSUBISHI LANCER	1300	67	23	-	-	-	-	-	-	-	-	-	-	67	23
MITSUBISHI LANCER	1500	141	60	-	-	-	-	-	-	-	-	-	-	141	60
MITSUBISHI LANCER	1600	30	6	-	-	-	-	-	-	-	-	-	-	30	6
MITSUBISHI LANCER	1800	121	46	-	-	-	-	-	-	-	-	-	-	121	46
MITSUBISHI LANCER	2000	31	4	-	-	-	-	-	-	-	-	-	-	31	4
MITSUBISHI GALANT	1800	299	111	-	-	-	-	-	-	-	-	-	-	299	111
MITSUBISHI GALANT	2000	213	69	-	-	-	-	-	-	-	-	-	-	213	69
MITSUBISHI GALANT	2500	12	6	-	-	-	-	-	-	-	-	-	-	12	6
MITSUBISHI COLT	1200	151	85	-	-	-	-	-	-	-	-	-	-	151	85
MITSUBISHI COLT	1300	383	188	-	-	-	-	-	-	-	-	-	-	383	188
MITSUBISHI COLT	1500	109	53	-	-	-	-	-	-	-	-	-	-	109	53
MITSUBISHI COLT	1600	29	11	-	-	-	-	-	-	-	-	-	-	29	11
MITSUBISHI COLT	1800	80	33	-	-	-	-	-	-	-	-	-	-	80	33
MITSUBISHI PAJERO	2500	45	20	-	-	-	-	-	-	-	-	-	-	45	20
MITSUBISHI PAJERO	2800	49	23	-	-	-	-	-	-	-	-	-	-	49	23
MITSUBISHI PAJERO	3000	16	11	-	-	-	-	-	-	-	-	-	-	16	11
MITSUBISHI PAJERO	3200	16	7	-	-	-	-	-	-	-	-	-	-	16	7
MITSUBISHI SPACE	1800	171	56	-	-	-	-	-	-	-	-	-	-	171	56
MITSUBISHI SPACE	2000	289	92	-	-	-	-	-	-	-	-	-	-	289	92
MITSUBISHI CARISMA	1600	107	28	-	-	-	-	-	-	-	-	-	-	107	28
MITSUBISHI CARISMA	1800	51	19	-	-	-	-	-	-	-	-	-	-	51	19
MITSUBISHI CARISMA	1900	250	71	-	-	-	-	-	-	-	-	-	-	250	71
MITSUBISHI SPACE WAG	2000	51	19	-	-	-	-	-	-	-	-	-	-	51	19
MITSUBISHI SPACE WAG	2400	16	6	-	-	-	-	-	-	-	-	-	-	16	6
MITSUBISHI SPACE STA	1300	86	30	-	-	-	-	-	-	-	-	-	-	86	30
MITSUBISHI SPACESTAR	1900	21	4	-	-	-	-	-	-	-	-	-	-	21	4
AUTRES		96	36	-	-	1	-	-	-	-	-	-	-	97	36
TOTAL MITSUBISHI		3082	1193	-	-	736	392	-	-	-	-	-	-	3818	1585
SUZUKI															
SUZUKI		-	-	-	-	432	259	-	-	-	-	-	-	432	259

(1) VEHICULES IMMATRICULES AVEC UNE NOUVELLE PLAQUE ET AU NOM DE DECLARANTS BELGES.



## VEHICULES A MOTEUR (SUITE)

**4. IMMATRICULATIONS DES VEHICULES A MOTEUR D'OCCASION MIS EN CIRCULATION  
D'APRES LE PAYS DE PROVENANCE ET D'APRES LA MARQUE  
2 ME TRIMESTRE 2001**

PAYS DE PROVENANCE ET MARQUES	CYLINDRÉE	VOITURES POUR PERSONNES		AUTOBUS ET AUTOCARS		VEHICULES POUR LE TRANSPORT DE MARCHANDISES		TRACTEURS		TRACTEURS AGRICOLÉS		VEHICULES SPECIAUX		TOTAL	
		TOTAL	DONT : NOUVELLES PLAQUES (1)	TOTAL	DONT : NOUVELLES PLAQUES (1)	TOTAL	DONT : NOUVELLES PLAQUES (1)	TOTAL	DONT : NOUVELLES PLAQUES (1)	TOTAL	DONT : NOUVELLES PLAQUES (1)	TOTAL	DONT : NOUVELLES PLAQUES (1)	TOTAL	DONT : NOUVELLES PLAQUES (1)
SUZUKI ALTO	800	301	194	-	-	-	-	-	-	-	-	-	-	301	194
SUZUKI ALTO	1000	75	37	-	-	-	-	-	-	-	-	-	-	75	37
SUZUKI SWIFT	1000	601	302	-	-	-	-	-	-	-	-	-	-	601	302
SUZUKI SWIFT	1300	470	245	-	-	-	-	-	-	-	-	-	-	470	245
SUZUKI SWIFT	1600	44	20	-	-	-	-	-	-	-	-	-	-	44	20
SUZUKI SAMURAI	1300	127	69	-	-	-	-	-	-	-	-	-	-	127	69
SUZUKI VITARA	1600	257	125	-	-	-	-	-	-	-	-	-	-	257	125
SUZUKI VITARA	1900	37	16	-	-	-	-	-	-	-	-	-	-	37	16
SUZUKI VITARA	2000	45	19	-	-	-	-	-	-	-	-	-	-	45	19
SUZUKI SJ 413	1300	17	9	-	-	-	-	-	-	-	-	-	-	17	9
SUZUKI BALENO	1300	122	44	-	-	-	-	-	-	-	-	-	-	122	44
SUZUKI BALENO	1600	48	22	-	-	-	-	-	-	-	-	-	-	48	22
SUZUKI BALENO	1900	23	4	-	-	-	-	-	-	-	-	-	-	23	4
SUZUKI WAGON R	1000	27	11	-	-	-	-	-	-	-	-	-	-	27	11
SUZUKI WAGON R	1200	15	4	-	-	-	-	-	-	-	-	-	-	15	4
SUZUKI WAGON R	1300	27	9	-	-	-	-	-	-	-	-	-	-	27	9
SUZUKI GRAND VITARA	2000	28	5	-	-	-	-	-	-	-	-	-	-	28	5
SUZUKI JINNY	1300	35	13	-	-	-	-	-	-	-	-	-	-	35	13
SUZUKI GT GRD VITARA	1600	11	3	-	-	-	-	-	-	-	-	-	-	11	3
SUZUKI FT GRD VITARA	1600	11	5	-	-	-	-	-	-	-	-	-	-	11	5
AUTRES		48	20	-	-	2	2	-	-	-	-	-	-	50	22
TOTAL SUZUKI		2369	1176	-	-	434	261	-	-	-	-	-	-	2803	1437
YAMAHA															
YAMAHA		-	-	-	-	-	-	-	-	31	29	-	-	31	29
SUBARU															
SUBARU 700	700	22	20	-	-	-	-	-	-	-	-	-	-	22	20
SUBARU JUSTY	1000	162	94	-	-	-	-	-	-	-	-	-	-	162	94
SUBARU JUSTY	1200	58	33	-	-	-	-	-	-	-	-	-	-	58	33
SUBARU L 13	1300	43	14	-	-	-	-	-	-	-	-	-	-	43	14
SUBARU L 15	1500	46	20	-	-	-	-	-	-	-	-	-	-	46	20
SUBARU L 18	1800	10	4	-	-	-	-	-	-	-	-	-	-	10	4
SUBARU J12	1200	41	25	-	-	-	-	-	-	-	-	-	-	41	25
SUBARU MINI JUMBO	700	22	16	-	-	-	-	-	-	-	-	-	-	22	16
SUBARU MINI JUMBO	800	76	50	-	-	-	-	-	-	-	-	-	-	76	50
SUBARU LEGACY	1600	14	6	-	-	-	-	-	-	-	-	-	-	14	6
SUBARU LEGACY	1800	45	15	-	-	-	-	-	-	-	-	-	-	45	15
SUBARU LEGACY	2000	50	13	-	-	-	-	-	-	-	-	-	-	50	13
SUBARU LEGACY	2200	15	9	-	-	-	-	-	-	-	-	-	-	15	9
SUBARU VIVIO	700	57	25	-	-	-	-	-	-	-	-	-	-	57	25
SUBARU IMPREZA	1500	46	10	-	-	-	-	-	-	-	-	-	-	46	10
SUBARU IMPREZA	2000	19	8	-	-	-	-	-	-	-	-	-	-	19	8
AUTRES		47	18	-	-	8	7	-	-	-	-	-	-	55	25
TOTAL SUBARU		773	380	-	-	8	7	-	-	-	-	-	-	781	387
TOYOTA															
TOYOTA		27	21	-	-	578	347	-	-	-	-	-	-	605	368
TOYOTA	2000	41	11	-	-	-	-	-	-	-	-	-	-	41	11
TOYOTA	2400	108	72	-	-	3	2	-	-	-	-	-	-	111	74
TOYOTA COROLLA	1300	1536	632	-	-	-	-	-	-	-	-	-	-	1536	632
TOYOTA COROLLA	1400	39	9	-	-	-	-	-	-	-	-	-	-	39	9
TOYOTA COROLLA	1600	220	85	-	-	-	-	-	-	-	-	-	-	220	85
TOYOTA COROLLA	1800	311	144	-	-	-	-	-	-	-	-	-	-	311	144
TOYOTA COROLLA	1900	63	23	-	-	-	-	-	-	-	-	-	-	63	23
TOYOTA COROLLA	2000	602	201	-	-	-	-	-	-	-	-	-	-	602	201
TOYOTA CARINA	1600	103	42	-	-	-	-	-	-	-	-	-	-	103	42
TOYOTA CARINA	2000	111	45	-	-	-	-	-	-	-	-	-	-	111	45
TOYOTA CELICA GT	1600	316	153	-	-	-	-	-	-	-	-	-	-	316	153
TOYOTA CELICA	1800	93	28	-	-	-	-	-	-	-	-	-	-	93	28
TOYOTA CELICA	2000	37	19	-	-	-	-	-	-	-	-	-	-	37	19
TOYOTA LAND CRUIS	3000	27	15	-	-	-	-	-	-	-	-	-	-	27	15
TOYOTA STARLET	1000	752	475	-	-	-	-	-	-	-	-	-	-	752	475
TOYOTA STARLET	1300	697	309	-	-	-	-	-	-	-	-	-	-	697	309
TOYOTA STARLET	1500	150	80	-	-	-	-	-	-	-	-	-	-	150	80

(1) VEHICULES IMMATRICULES AVEC UNE NOUVELLE PLAQUE ET AU NOM DE DECLARANTS BELGES.

## VEHICULES A MOTEUR (SUITE)

**4. IMMATRICULATIONS DES VEHICULES A MOTEUR D'OCCASION MIS EN CIRCULATION  
D'APRES LE PAYS DE PROVENANCE ET D'APRES LA MARQUE  
2 ME TRIMESTRE 2001**

PAYS DE PROVENANCE ET MARQUES	C Y L I N D R E	VOITURES POUR PERSONNES		AUTOBUS ET AUTOCARS		VEHICULES POUR LE TRANSPORT DE MARCHANDISES		TRACTEURS		TRACTEURS AGRICOLES		VEHICULES SPECIAUX		TOTAL	
		TOTAL	DONT : NOUVELLES PLAQUES (1)	TOTAL	DONT : NOUVELLES PLAQUES (1)	TOTAL	DONT : NOUVELLES PLAQUES (1)	TOTAL	DONT : NOUVELLES PLAQUES (1)	TOTAL	DONT : NOUVELLES PLAQUES (1)	TOTAL	DONT : NOUVELLES PLAQUES (1)	TOTAL	DONT : NOUVELLES PLAQUES (1)
TOYOTA TERCEL	1300	26	15	-	-	-	-	-	-	-	-	-	-	26	15
TOYOTA CAMRY	2000	37	16	-	-	-	-	-	-	-	-	-	-	37	16
TOYOTA CAMRY	2200	43	16	-	-	-	-	-	-	-	-	-	-	43	16
TOYOTA MR	1600	19	7	-	-	-	-	-	-	-	-	-	-	19	7
TOYOTA MR	1800	12	4	-	-	-	-	-	-	-	-	-	-	12	4
TOYOTA MR	2000	41	20	-	-	-	-	-	-	-	-	-	-	41	20
TOYOTA	3000	19	5	-	-	-	-	-	-	-	-	-	-	19	5
TOYOTA 4 RUNNER	2400	10	7	-	-	-	-	-	-	-	-	-	-	10	7
TOYOTA 4 RUNNER	3000	18	8	-	-	-	-	-	-	-	-	-	-	18	8
TOYOTA PREVIA	2400	75	21	-	-	-	-	-	-	-	-	-	-	75	21
TOYOTA CARINA E	1600	280	85	-	-	-	-	-	-	-	-	-	-	280	85
TOYOTA CARINA E	1800	17	3	-	-	-	-	-	-	-	-	-	-	17	3
TOYOTA CARINA E	2000	470	117	-	-	-	-	-	-	-	-	-	-	470	117
TOYOTA PASEO	1500	58	20	-	-	-	-	-	-	-	-	-	-	58	20
TOYOTA RAV4	1800	10	4	-	-	-	-	-	-	-	-	-	-	10	4
TOYOTA RAV4	2000	81	42	-	-	-	-	-	-	-	-	-	-	81	42
TOYOTA PICNIC	2000	43	14	-	-	-	-	-	-	-	-	-	-	43	14
TOYOTA PICNIC	2200	57	19	-	-	-	-	-	-	-	-	-	-	57	19
TOYOTA AVENSIS	1600	122	24	-	-	-	-	-	-	-	-	-	-	122	24
TOYOTA AVENSIS	1800	22	4	-	-	-	-	-	-	-	-	-	-	22	4
TOYOTA AVENSIS	2000	284	66	-	-	-	-	-	-	-	-	-	-	284	66
TOYOTA YARIS	1000	210	96	-	-	-	-	-	-	-	-	-	-	210	96
TOYOTA YARIS	1300	61	21	-	-	-	-	-	-	-	-	-	-	61	21
TOYOTA YARIS VERSO	1300	28	6	-	-	-	-	-	-	-	-	-	-	28	6
AUTRES		78	34	-	-	6	2	-	-	-	-	-	-	84	36
TOTAL TOYOTA		7354	3038	-	-	587	351	-	-	-	-	-	-	7941	3389
AUTRES MARQUES		-	-	-	-	-	-	-	6	5	-	-	-	6	5
TOTAL JAPON		27993	11984	-	-	3164	1772	-	-	41	37	-	-	31198	13793
<b>RUSSIE</b>															
LADA															
LADA		-	-	-	-	27	18	-	-	-	-	-	-	27	18
LADA	1100	56	24	-	-	-	-	-	-	-	-	-	-	56	24
LADA	1300	94	46	-	-	-	-	-	-	-	-	-	-	94	46
LADA	1500	25	7	-	-	-	-	-	-	-	-	-	-	25	7
LADA NIVA	1600	21	11	-	-	-	-	-	-	-	-	-	-	21	11
AUTRES		23	9	-	-	-	-	-	-	-	-	-	-	23	9
TOTAL LADA		219	97	-	-	27	18	-	-	-	-	-	-	246	115
LADA VAZ		10	2	-	-	-	-	-	-	-	-	-	-	10	2
VAZ		27	10	-	-	5	4	-	-	-	-	-	-	32	14
AUTRES MARQUES		1	1	-	-	-	-	-	2	2	-	-	-	3	3
TOTAL RUSSIE		257	110	-	-	32	22	-	-	2	2	-	-	291	134
<b>POLOGNE</b>		3	1	-	-	-	-	-	6	6	-	-	-	9	7
<b>ISRAEL</b>		1	1	-	-	-	-	-	-	-	-	-	-	1	1
<b>SERBIE</b>															
ZASTAVA		10	6	-	-	-	-	-	-	-	-	-	-	10	6
TOTAL SERBIE		10	6	-	-	-	-	-	-	-	-	-	-	10	6

(1) VEHICULES IMMATRICULES AVEC UNE NOUVELLE PLAQUE ET AU NOM DE DECLARANTS BELGES.

## VEHICULES A MOTEUR (SUITE)

4. IMMATRICULATIONS DES VEHICULES A MOTEUR D'OCCASION MIS EN CIRCULATION  
D'APRES LE PAYS DE PROVENANCE ET D'APRES LA MARQUE  
2 ME TRIMESTRE 2001

PAYS DE PROVENANCE ET MARQUES	CYLINDREE	VOITURES POUR PERSONNES		AUTOBUS ET AUTOCARS		VEHICULES POUR LE TRANSPORT DE MARCHANDISES		TRACTEURS		TRACTEURS AGRICOLES		VEHICULES SPECIAUX		TOTAL	
		TOTAL	DONT : NOUVELLES PLAQUES (1)	TOTAL	DONT : NOUVELLES PLAQUES (1)	TOTAL	DONT : NOUVELLES PLAQUES (1)	TOTAL	DONT : NOUVELLES PLAQUES (1)	TOTAL	DONT : NOUVELLES PLAQUES (1)	TOTAL	DONT : NOUVELLES PLAQUES (1)	TOTAL	DONT : NOUVELLES PLAQUES (1)
ROUMANIE		-	-	-	-	4	4	-	-	-	-	-	-	4	4
COREE DU SUD															
DAEWOO															
DAEWOO ESPERO	1800	56	17	-	-	-	-	-	-	-	-	-	-	56	17
DAEWOO ESPERO	2000	13	4	-	-	-	-	-	-	-	-	-	-	13	4
DAEWOO NEXIA	1500	111	44	-	-	-	-	-	-	-	-	-	-	111	44
DAEWOO NUBIRA	1600	97	21	-	-	-	-	-	-	-	-	-	-	97	21
DAEWOO LANDS	1300	84	30	-	-	-	-	-	-	-	-	-	-	84	30
DAEWOO LANDS	1500	90	39	-	-	-	-	-	-	-	-	-	-	90	39
DAEWOO LEGANZA	2000	39	11	-	-	-	-	-	-	-	-	-	-	39	11
DAEWOO MATIZ	800	168	67	-	-	-	-	-	-	-	-	-	-	168	67
DAEWOO TACUMA	1800	34	11	-	-	-	-	-	-	-	-	-	-	34	11
AUTRES		33	12	-	-	7	4	-	-	-	-	-	-	40	15
TOTAL DAEWOO		725	256	-	-	7	4	-	-	-	-	-	-	732	260
HYUNDAI															
HYUNDAI		-	-	-	-	113	54	-	-	-	-	-	-	113	54
HYUNDAI PONY	1300	85	46	-	-	-	-	-	-	-	-	-	-	85	46
HYUNDAI PONY	1500	16	11	-	-	-	-	-	-	-	-	-	-	16	11
HYUNDAI PONY EXCEL	1300	276	108	-	-	-	-	-	-	-	-	-	-	276	108
HYUNDAI PONY EXCEL	1500	53	15	-	-	-	-	-	-	-	-	-	-	53	15
HYUNDAI SONATA	1800	35	12	-	-	-	-	-	-	-	-	-	-	35	12
HYUNDAI SONATA	2000	50	11	-	-	-	-	-	-	-	-	-	-	50	11
HYUNDAI SCOUPE	1500	60	25	-	-	-	-	-	-	-	-	-	-	60	25
HYUNDAI LANTRA	1500	61	28	-	-	-	-	-	-	-	-	-	-	61	28
HYUNDAI LANTRA	1600	76	22	-	-	-	-	-	-	-	-	-	-	76	22
HYUNDAI LANTRA	1900	30	10	-	-	-	-	-	-	-	-	-	-	30	10
HYUNDAI COUPE	1600	36	18	-	-	-	-	-	-	-	-	-	-	36	18
HYUNDAI COUPE	2000	18	7	-	-	-	-	-	-	-	-	-	-	18	7
HYUNDAI	1300	38	7	-	-	-	-	-	-	-	-	-	-	38	7
HYUNDAI GALLOPER	2500	25	10	-	-	-	-	-	-	-	-	-	-	25	10
HYUNDAI ATHOS	1000	54	22	-	-	-	-	-	-	-	-	-	-	54	22
HYUNDAI SATELLITE	2500	10	5	-	-	-	-	-	-	-	-	-	-	10	5
HYUNDAI PRIME	1000	20	7	-	-	-	-	-	-	-	-	-	-	20	7
AUTRES		34	13	-	-	2	1	-	-	-	-	-	-	36	14
TOTAL HYUNDAI		977	378	-	-	115	55	-	-	-	-	-	-	1092	433
KIA															
KIA		-	-	-	-	47	24	-	-	-	-	-	-	47	24
KIA SEPHIA	1500	19	6	-	-	-	-	-	-	-	-	-	-	19	6
KIA SEPHIA	1600	56	23	-	-	-	-	-	-	-	-	-	-	56	23
KIA SPORTAGE	2000	49	9	-	-	-	-	-	-	-	-	-	-	49	9
KIA SPORTAGE	2200	19	6	-	-	-	-	-	-	-	-	-	-	19	6
KIA PRIDE	1300	77	38	-	-	-	-	-	-	-	-	-	-	77	38
KIA SHUMA	1500	22	7	-	-	-	-	-	-	-	-	-	-	22	7
AUTRES		29	13	-	-	-	-	-	-	-	-	-	-	29	13
TOTAL KIA		271	102	-	-	47	24	-	-	-	-	-	-	318	126
SSANGYONG															
SSANGYONG		-	-	-	-	53	18	-	-	-	-	-	-	53	18
SSANGYONG FAMILY	2200	14	7	-	-	-	-	-	-	-	-	-	-	14	7
SSANGYONG FAMILY	2500	15	3	-	-	-	-	-	-	-	-	-	-	15	3
SSANGYONG MUSSO	2300	11	4	-	-	-	-	-	-	-	-	-	-	11	4
AUTRES		8	4	-	-	-	-	-	-	-	-	-	-	8	4
TOTAL SSANGYONG		48	18	-	-	53	18	-	-	-	-	-	-	101	36
TOTAL COREE DU SUD		2021	754	-	-	222	101	-	-	-	-	-	-	2243	855

(1) VEHICULES IMMATRICULES AVEC UNE NOUVELLE PLAQUE ET AU NOM DE DECLARANTS BELGES.

## VEHICULES A MOTEUR (SUITE)

**4. IMMATRICULATIONS DES VEHICULES A MOTEUR D'OCCASION MIS EN CIRCULATION  
D'APRES LE PAYS DE PROVENANCE ET D'APRES LA MARQUE  
2 ME TRIMESTRE 2001**

PAYS DE PROVENANCE ET MARQUES	CYLINDRÉE	VOITURES POUR PERSONNES		AUTOBUS ET AUTOCARS		VEHICULES POUR LE TRANSPORT DE MARCHANDISES		TRACTEURS		TRACTEURS AGRICOLES		VEHICULES SPECIAUX		TOTAL	
		TOTAL	DONT : NOUVELLES PLAQUES (1)	TOTAL	DONT : NOUVELLES PLAQUES (1)	TOTAL	DONT : NOUVELLES PLAQUES (1)	TOTAL	DONT : NOUVELLES PLAQUES (1)	TOTAL	DONT : NOUVELLES PLAQUES (1)	TOTAL	DONT : NOUVELLES PLAQUES (1)	TOTAL	DONT : NOUVELLES PLAQUES (1)
<b>MALAISIE</b>															
PROTON															
PROTON 415	1500	34	18	-	-	-	-	-	-	-	-	-	-	34	18
PROTON 416	1600	26	12	-	-	-	-	-	-	-	-	-	-	26	12
PROTON 420	2000	21	7	-	-	-	-	-	-	-	-	-	-	21	7
PROTON 313	1300	16	4	-	-	-	-	-	-	-	-	-	-	16	4
AUTRES		12	5	-	-	-	-	-	-	-	-	-	-	12	5
TOTAL PROTON		109	46	-	-	-	-	-	-	-	-	-	-	109	46
TOTAL MALAISIE		109	46	-	-	-	-	-	-	-	-	-	-	109	46
<b>INCONNU</b>															
AIXAM															
AIXAM		-	-	-	-	36	19	-	-	-	-	-	-	36	19
AUTRES		7	6	-	-	-	-	-	-	-	-	-	-	7	6
TOTAL AIXAM		7	6	-	-	36	19	-	-	-	-	-	-	43	25
KUBOTA		-	-	-	-	-	-	-	-	14	13	-	-	14	13
LIGIER															
LIGIER OPTIMA	300	28	26	-	-	-	-	-	-	-	-	-	-	28	26
AUTRES		11	9	-	-	6	5	-	-	-	-	-	-	17	14
TOTAL LIGIER		39	35	-	-	6	5	-	-	-	-	-	-	45	40
MERCEDES															
MERLIN 250	2500	200	85	-	-	-	-	-	-	-	-	-	-	200	85
NEW HOLLAND															
NEW HOLLAND		-	-	-	-	-	-	-	-	10	7	-	-	10	7
VALMET															
VALMET		-	-	-	-	-	-	-	-	15	7	-	-	15	7
CORD L29															
AC		36	26	-	-	4	3	-	-	-	-	-	-	40	29
AUTRES		11	7	-	-	1	1	-	-	1	1	-	-	13	9
TOTAL CORD L29		47	33	-	-	5	4	-	-	1	1	-	-	53	38
INCONNU		3	1	1	-	-	-	-	-	-	-	-	-	4	1
GRUES & AUT. MACH. AUTOM.		-	-	-	-	-	-	-	-	-	-	820	660	820	660
AUTRES MARQUES		83	58	12	5	61	43	4	4	38	35	-	-	198	145
TOTAL INCONNU		379	216	13	5	108	71	4	4	78	63	820	660	1402	1021
<b>TOTAL GENERAL</b>		<b>182315</b>	<b>81608</b>	<b>251</b>	<b>167</b>	<b>18902</b>	<b>11542</b>	<b>1354</b>	<b>809</b>	<b>1761</b>	<b>1394</b>	<b>820</b>	<b>660</b>	<b>205403</b>	<b>96180</b>

(1) VEHICULES IMMATRICULES AVEC UNE NOUVELLE PLAQUE ET AU NOM DE DECLARANTS BELGES.



## **Accidents de la circulation**



## ACCIDENTS DE ROULAGE (CHIFFRES PROVISOIRES POUR 2000)

## ACCIDENTS DE ROULAGE SUR LA VOIE PUBLIQUE AVEC TUES (1) OU BLESSES 1. EVOLUTION DANS LE TEMPS

MOYENNES MENSUELLES ET MOIS	NOMBRE D'ACCIDENTS (2)				NOMBRE DE VICTIMES			
	AVEC TUES (1)	AVEC BLES- SES GRAVES (3)	AVEC BLES- SES LEGERS (4)	TOTAL 5	NOMBRE TOTAL DES DECEDES (5) 6	TUES SUR PLACE 7	BLESSES GRAVES 8	BLESSES LEGERS 9
	2	3	4	5	6	7	8	9
1993	122	975	3481	4578	138	124	1233	5116
1994	126	932	3359	4418	141	129	1179	4945
1995	108	857	3263	4229	121	112	1060	4799
1996	100	762	3201	4063	113	103	935	4640
1997	102	771	3301	4174	114	105	953	4843
1998	112	732	3420	4264	125	114	909	4988
1999	108	705	3487	4300	116	99	868	5060
<b>2000</b>								
JANVIER	78	625	3007	3710	-	89	784	4451
FEVRIER	96	496	2694	3286	-	100	619	3909
MARS	70	487	2736	3293	-	79	571	3982
AVRIL	97	676	3025	3798	-	106	859	4494
MAI	92	661	3500	4253	-	102	795	4960
JUIN	98	709	3234	4041	-	108	863	4694

(1) DECEDES SUR PLACE OU AVANT L'ADMISSION A L'HOPITAL.

(2) LES COLLISIONS ENTRE PLUS DE DEUX USAGERS SONT CONSIDEREES COMME UN SEUL ACCIDENT.

(3) LES ACCIDENTS COMPORTANT A LA FOIS DES TUES ET DES BLESSES GRAVES SONT REPRIS DANS LA COLONNE PRECEDENTE.

(4) LES ACCIDENTS COMPORTANT DES BLESSES LEGERS ET DES BLESSES GRAVES OU DES TUES SONT REPRIS DANS L'UNE DES COLONNES PRECEDENTES.

(5) TOTAL DES TUES MENTIONNES A LA COLONNE 7 ET DES BLESSES (COLONNES 8 ET 9) QUI SONT DECEDES DANS LES 30 JOURS SUIVANTS L'ACCIDENT. SOURCE: LES PARQUETS.





# Informations

# L'Institut national de statistique

## Où trouver l'information de l'INS ?

Dans cinq grandes villes du pays, l'INS met à la disposition du public :

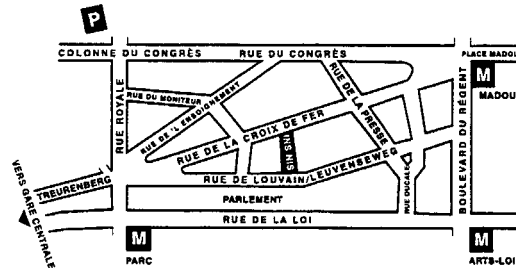
- ◊ Des annuaires et des publications spécialisées ainsi qu'une sélection de disquettes et de cédéroms.
- ◊ Une salle de lecture où il est possible de consulter les publications de l'INS, d'autres ministères ou d'institutions belges et internationales.

Toutes nos bibliothèques sont accessibles les jours ouvrables de 9h à 12h et de 13h à 16h.

### Bruxelles

Rue de Louvain 44, 1000 Bruxelles  
 tél. 02/548.63.65 – 02/548.63.66 fax 02/548.63.67  
 e-mail : [info@statbel.mineco.fgov.be](mailto:info@statbel.mineco.fgov.be)

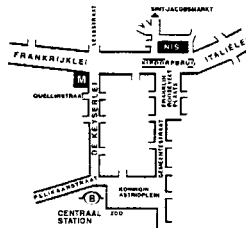
Train (B) : Gare Centrale ou Congrès  
 Métro (M) : ligne 1A et 1B, station Parc ou Arts-Loi  
 ligne 2, station Arts-Loi ou Madou  
 Tram-Bus : 92, 93, 94 arrêt Parc  
 65, 66 arrêt Presse  
 29, 63 arrêt Congrès  
 Parking (P) : Cité administrative (payant)



### Anvers

Italiëlei 124 - bus 85, 2000 Antwerpen  
 tél. 03/229.07.00 fax 03/233.28.30  
 e-mail : [info.antwerpen@statbel.mineco.fgov.be](mailto:info.antwerpen@statbel.mineco.fgov.be)

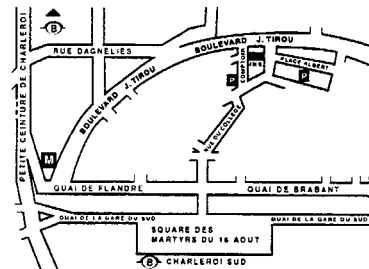
Train (B) : Centraal Station  
 Métro (M) : arrêt Opera  
 Tram-Bus : accès facile (Fr. Rooseveltplaats)



### Charleroi

Centre Albert, place Albert 1er, 8e étage, 6000 Charleroi  
 tél. 071/32.44.72 fax 071/32.44.71  
 e-mail : [info.charleroi@statbel.mineco.fgov.be](mailto:info.charleroi@statbel.mineco.fgov.be)

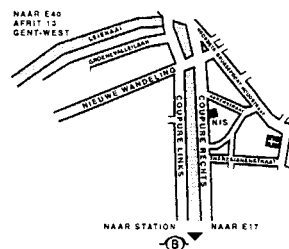
Train (B) : Charleroi Sud, 10 min depuis la gare (Place Buisset, Rue du Collège, Rue de Marchienne)  
 Bus : arrêt Tirou  
 Autoroute : petite ceinture de Charleroi - sortie Gare du Sud  
 Parking (P) : payant face à l'INS



### Gand

Coupure rechts 620, 9000 Gent  
 tél. 09/225.77.16 fax 09/233.41.93  
 e-mail : [info.gent@statbel.mineco.fgov.be](mailto:info.gent@statbel.mineco.fgov.be)

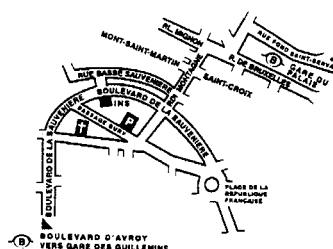
Train (B) : Gent St. Pieters  
 Tram-Bus : 40, 43 arrêt Theresianenstraat  
 Autoroute : accès aisé par autoroute E40 (sortie N° 13 - Gent - West/Drongen)  
 Parking (P) : au long de la "Coupure Rechts"



### Liège

Bd de la Sauvenière 73-75, 4020 Liège  
 tél. 04/222.47.00 fax 04/222.49.94  
 e-mail : [info.liege@statbel.mineco.fgov.be](mailto:info.liege@statbel.mineco.fgov.be)

Train (B) : Gare des Guillemins ou Gare du Palais  
 Tram-Bus : (Guillemins) 1 et 4 arrêt Sauvenière  
 Parking (P) : Neujean (à 20 m - même trottoir)  
 Mercure (en face)



L'INS diffuse de nombreux produits qui donnent une image chiffrée de la réalité socio-économique belge.

Ces produits, repris dans notre catalogue, sont disponibles auprès de nos centres régionaux ou auprès de notre service de Documentation - vente de Bruxelles. Notre catalogue vous sera envoyé sur simple demande. (voir adresses ci-contre).

Vous trouverez également un extrait de nos données, ainsi que la liste de nos publications sur notre site Internet : <http://statbel.fgov.be>

## Transport : autre publication

### *Parc des véhicules à moteur*

Sur base du fichier des véhicules immatriculés au Ministère des Communications, l'INS publie dans cette brochure différents tableaux illustrant la répartition provinciale de l'ensemble de notre parc automobile selon l'âge du véhicule, par catégorie (voiture privée, car, bus, véhicule utilitaire, tracteur, motocyclette, véhicule spécial) par marque et type de véhicule, ou par genre de carburant utilisé. Un tableau informe également sur la répartition par commune des différentes catégories de véhicules – *Annuelle*

## Quelques autres publications

### *Publications générales*

Annuaire de statistiques régionales  
Bulletin de statistique – *Mensuelle*

### *Territoire et environnement*

Statistique de l'occupation du sol (**disquette**)  
Aperçu Environnement - *Annuelle*

### *Population*

Ménages et noyaux familiaux - *Annuelle*  
Population totale au 1er janvier - *Annuelle*

### *Société*

Accidents de la circulation – *Annuelle*  
Enquête sur les budgets des ménages -  
*Annuelle*

### *Économie et finances*

Ventes de biens immobiliers – *Annuelle*

### *Agriculture*

Recensement agricole et horticole au 15 mai –  
*Annuelle*

### *Industrie*

Production industrielle et construction -  
*Mensuelle*

### *Commerce, services et transports*

Commerce intérieur – *Annuelle*  
Compendium Société de l'information -  
*Annuelle*



Achevé d'imprimer  
par l'imprimerie de l'INS  
B-1000 Bruxelles

Juillet 2001

## Domaines statistiques

-  Généralités
-  Territoire et environnement
-  Population
-  Société
-  Économie et finances
-  Agriculture et activités assimilées
-  Industrie
-  Services, commerce et transports



**INS** INSTITUT NATIONAL DE STATISTIQUE  
B-1000 Bruxelles  
tél. 02/548.63.65 - 02/548.63.66  
fax 02/548.63.67

<http://statbel.fgov.be>  
[info@statbel.mineco.fgov.be](mailto:info@statbel.mineco.fgov.be)

6 € | 242 BEF  
ISSN 1377 - 2279