



publication mensuelle | no 4

avril 2001

Transport

Statistiques mensuelles

Transport
Statistiques mensuelles

L'Institut national de statistique propose des informations impartiales à un prix abordable.

Les informations sont diffusées conformément à la loi, notamment pour ce qui concerne leur confidentialité.

Nous classons les statistiques en huit domaines :

Généralités	Économie et finances
Territoire et environnement	Agriculture et activités assimilées
Population	Industrie
Société	Services, commerce et transports

Tous droits de traduction, d'adaptation, de reproduction par tous procédés, y compris la photographie et le microfilm sont soumis à autorisation préalable de l'Institut national de statistique.

Toutefois, la citation de courts extraits, à titre explicatif ou justificatif, dans un article, un compte-rendu ou un livre, est autorisée moyennant indication claire et précise de la source.

Éditeur responsable : Claude Chéruy



© 2001, INSTITUT NATIONAL DE STATISTIQUE *éditeur*

B-1000 Bruxelles – 44 rue de Louvain

Transport
Statistiques mensuelles
Avril 2001

Sommaire

Activité des ports maritimes

1. Nombre et tonnage (en 1 000 tonneaux de jaugeage bruts)
des navires de mer entrés jusqu'à octobre 2000 3
2. Nombre et tonnage (en 1 000 tonneaux de jaugeage bruts)
des navires de mer sortis jusqu'à octobre 2000 4

Navigation intérieure

1. Évolution dans le temps jusqu'à octobre 1998
 - a) Répartition du transport par voie navigable d'après l'export, l'import, le transit
et le trafic intérieur (en 1 000 t et 1 000 000 tkm) 7
 - b) Activité d'après la nature des marchandises transportées
(nomenclature N.S.T.) (en 1 000 t) 7
 - c) Mouvement à la frontière 8
 - d) Activité sur les voies navigables (chiffres par bassin en 1 000 000 tkm) 8
2. Trafic durant le mois d'octobre 1998
 - a) Répartition du trafic de toute nationalité selon la relation de trafic 9
 - b) Répartition du trafic belge selon la relation de trafic 10
 - c) Répartition du transport de marchandises (1000 t) par les bateaux de toute nationalité, d'après
la nature des marchandises (nomenclature N.S.T.) 11
 - d) Répartition du transport de marchandises (1000 t) par les bateaux belges, d'après la nature
des marchandises (nomenclature N.S.T.) 12
 - e) Répartition du trafic fluvial de toute nationalité selon le type de bateau (en 1000 t
et 1000 tkm) 13
 - f) Répartition du trafic fluvial par des bateaux belges selon le type de bateau (en 1000 t
et 1000 tkm) 14
 - g) Activité sur les voies navigables 15

Transport par rail

- Société Nationale des Chemins de Fer belges – Chiffres totaux – jusqu'à décembre 2000 21

Navigation aérienne

- Évolution dans le temps pour l'aérodrome Bruxelles National et pour la compagnie
Sabena jusqu'à mars 2001 25

Véhicules à moteur

Véhicules à moteur neufs et d'occasion mis en circulation

a) Évolution dans le temps – jusqu'à mars 2001	29
b) Véhicules à moteur neufs mis en circulation – mars 2001	30
c) Véhicules à moteur d'occasion mis en circulation – mars 2001	31
d) Véhicules à moteur neufs et d'occasion mis en circulation – mars 2001	32
e) Immatriculations des véhicules à moteur neufs mis en circulation d'après le pays de provenance et d'après la marque, 1 ^{er} trimestre 2001.....	33
f) Immatriculations des véhicules à moteur d'occasion mis en circulation d'après le pays de provenance et d'après la marque, 1 ^{er} trimestre 2001.....	49

Accidents de la circulation

Accidents de roulage sur la voie publique avec tués et/ou blessés

Évolution dans le temps jusqu'à juin 2000	77
---	----

Signes conventionnels

Les renseignements ne sont pas disponibles	..
0 ou inférieur à la moitié de l'unité utilisée	-
Chiffres provisoires	(*)
La virgule est employée pour séparer les unités décimales	,

Activité des ports maritimes

ACTIVITE DES PORTS MARITIMES

1.-NOMBRE ET TONNAGE DES NAVIRES DE MER ENTRES (EN 1000 TONNEAUX DE Jaugeage BRUTS) SOURCE :
DECLARATION GENERALE A L'ENTREE DE NAVIRES

MOYENNES MENSUELLES ET MOIS	TOUS LES PORTS BELGES				ANVERS				GAND			
	CHARGES		SUR LEST		CHARGES		SUR LEST		CHARGES		SUR LEST	
	NOMBRE	TONNAGE	NOMBRE	TONNAGE	NOMBRE	TONNAGE	NOMBRE	TONNAGE	NOMBRE	TONNAGE	NOMBRE	TONNAGE
1993	2226	18975	559	3290	761	8658	373	2618	154	1499	99	257
1994	2244	19973	547	3554	748	8905	357	2625	163	1668	90	273
1995	2218	21119	507	3176	735	9335	319	2211	166	1758	84	187
1996	2153	21402	522	3378	711	9779	345	2439	171	1824	76	206
1997	2159	24666	528	3489	690	9803	351	2513	174	1966	79	233
1998	2171	26843	531	3798	706	10817	353	2714	169	2020	89	243
1999	2156	28178	524	4007	693	10979	337	2763	162	2247	93	294
2000												
JANVIER	2033	28435	535	4034	702	11047	359	2705	157	2157	85	267
FEVRIER	2133	29598	504	3749	685	10747	324	2580	155	2232	91	305
MARS	2265	31819	549	4393	729	10508	365	2942	177	2404	99	305
AVRIL	2231	29952	499	3695	691	11243	316	2461	159	2253	85	258
MAI	2383	31222	528	3937	754	11266	370	2826	165	2147	72	171
JUIN	2334	30589	509	4595	755	11206	346	3028	160	2388	80	258
JUILLET	2187	30459	477	4224	739	11261	355	3094	164	2431	65	191
AOUT	2337	31228	515	5062	759	11744	369	3798	164	2065	78	278
SEPTEMBRE	2235	30411	525	4576	732	11561	385	3275	155	1983	73	276
OCTOBRE	2144	30619	513	4609	684	11365	374	2942	165	2253	63	215

MOYENNES MENSUELLES ET MOIS	BRUGES-ZEEBRUGGE				OSTENDE				BRUXELLES (Y.C. BASSIN INDUSTRIEL)			
	CHARGES		SUR LEST		CHARGES		SUR LEST		CHARGES		SUR LEST	
	NOMBRE	TONNAGE	NOMBRE	TONNAGE	NOMBRE	TONNAGE	NOMBRE	TONNAGE	NOMBRE	TONNAGE	NOMBRE	TONNAGE
1993	773	5575	74	388	427	2437	10	10	15	18	10	11
1994	776	5697	71	410	416	2386	9	12	17	25	9	11
1995	761	5904	70	348	388	2368	11	13	15	23	8	11
1996	705	5469	61	323	399	2369	9	14	17	27	15	23
1997	741	8467	87	512	343	2098	6	14	20	38	18	30
1998	773	9516	69	514	301	1725	9	15	22	52	10	20
1999	824	11308	77	742	260	1311	7	13	24	59	10	18
2000												
JANVIER	741	11717	72	823	251	1391	7	20	16	37	6	13
FEVRIER	804	12792	66	611	293	1771	6	9	17	54	11	24
MARS	863	14783	81	846	339	2032	2	4	20	58	9	19
AVRIL	818	12376	101	773	377	2038	6	10	28	82	9	16
MAI	868	13327	84	752	398	2251	4	14	21	50	8	22
JUIN	889	13045	82	1054	380	2215	6	12	23	55	8	19
JUILLET	829	12783	74	700	322	2115	-	-	27	61	6	12
AOUT	834	13019	75	513	393	2363	9	37	17	50	7	18
SEPTEMBRE	829	12590	85	886	368	2635	2	8	16	38	8	17
OCTOBRE	816	12833	79	932	309	2328	1	2	14	34	8	19

ACTIVITE DES PORTS MARITIMES (SUITE)

2-NOMBRE ET TONNAGE DES NAVIRES DE MER SORTIS (EN 1000 TONNEAUX DE JAUGEAGE BRUTS) SOURCE :
DECLARATION GENERALE A LA SORTIE DE NAVIRES

MOYENNES MENSUELLES ET MOIS	TOUS LES PORTS BELGES				ANVERS				GAND			
	CHARGES		SUR LEST		CHARGES		SUR LEST		CHARGES		SUR LEST	
	NOMBRE	TONNAGE	NOMBRE	TONNAGE	NOMBRE	TONNAGE	NOMBRE	TONNAGE	NOMBRE	TONNAGE	NOMBRE	TONNAGE
1993	1968	15711	800	6351	758	7606	374	3612	126	525	128	1238
1994	1966	16787	812	6619	749	7925	348	3630	123	656	133	1305
1995	1924	17512	828	6861	736	8240	333	3593	116	601	136	1352
1996	1926	18495	758	6306	763	9172	294	3157	111	678	142	1386
1997	1943	22027	583	6282	750	9221	291	3282	116	720	143	1564
1998	1957	23257	588	5687	769	9814	286	3686	125	809	136	1596
1999	1918	24971	575	6655	736	10129	280	3603	132	994	129	1558
2000												
JANVIER	1798	24440	609	7314	736	9604	325	4111	128	1017	124	1533
FEVRIER	1922	27228	561	5984	724	10471	299	3381	128	1053	124	1494
MARS	2103	28382	585	6325	823	10625	305	3503	138	1069	136	1685
AVRIL	1931	26235	563	6339	723	9921	290	3634	120	985	126	1517
MAI	2065	27668	609	6333	808	10599	316	3759	114	933	134	1389
JUIN	1969	27130	615	7019	745	9935	343	4255	121	1010	124	1742
JUILLET	1994	27945	589	6440	738	10633	321	3747	103	804	137	1599
AOUT	2056	28311	603	7405	829	11145	313	4546	117	1100	131	1314
SEPTEMBRE	1962	26808	585	6781	754	10110	289	3939	115	1023	124	1337
OCTOBRE	1892	27359	567	6807	734	9791	291	4363	104	1012	127	1494

MOYENNES MENSUELLES ET MOIS	BRUGES-ZEEBRUGGE				OSTENDE				BRUXELLES (Y.C. BASSIN INDUSTRIEL)			
	CHARGES		SUR LEST		CHARGES		SUR LEST		CHARGES		SUR LEST	
	NOMBRE	TONNAGE	NOMBRE	TONNAGE	NOMBRE	TONNAGE	NOMBRE	TONNAGE	NOMBRE	TONNAGE	NOMBRE	TONNAGE
1993	643	4762	199	1162	357	2353	79	98	15	16	14	17
1994	633	4917	215	1283	350	2288	77	100	13	16	15	18
1995	615	4929	215	1234	331	2276	65	96	12	18	14	22
1996	567	4668	198	1137	341	2275	67	106	18	27	16	24
1997	624	7658	203	1291	288	2028	62	96	20	35	17	32
1998	658	8949	180	1084	247	1593	62	118	13	24	22	52
1999	690	10728	206	1237	203	1220	63	102	12	22	23	54
2000												
JANVIER	627	10971	191	1118	185	1292	71	115	9	18	16	35
FEVRIER	689	12371	194	1221	236	1676	64	115	15	31	14	40
MARS	727	12886	208	1021	268	1901	70	124	13	27	24	68
AVRIL	677	11933	229	1210	292	1886	90	157	12	27	24	71
MAI	710	12456	243	1316	325	2138	79	140	9	23	20	48
JUIN	692	12518	270	1512	320	2112	66	118	11	26	18	46
JUILLET	723	12884	208	1108	321	2115	-	-	7	18	30	73
AOUT	658	12204	241	1110	339	2286	64	122	6	10	18	54
SEPTEMBRE	631	11673	291	1547	346	2647	-	-	13	31	13	31
OCTOBRE	668	12532	235	1220	266	2259	41	50	8	22	16	31

Navigation intérieure

NAVIGATION INTERIEURE 1.EVOLUTION DANS LE TEMPS

A) REPARTITION DU TRANSPORT PAR VOIE NAVIGABLE D'APRES L'EXPORT, L'IMPORT, LE TRANSIT ET LE TRAFIC INTERIEUR (EN 1000 T ET 1.000.000 TKM)

MOYENNES MENSUELLES ET MOIS	EXPORT		IMPORT		TRANSIT		TRAFIC INTERIEUR		TOTAL	
	T	TKM	T	TKM	T	TKM	T	TKM	T	TKM
1993	2575	100	3782	181	210	28	1479	109	8052	417
1994	2641	110	4122	204	229	30	1596	120	8589	465
1995	2873	115	4253	218	243	32	1512	118	8881	484
1996	2920	114	4285	215	245	32	1506	122	8986	482
1997	2896	119	4163	213	217	27	1639	135	8915	494
1998										
JANVIER	2826	114	3872	208	210	28	1524	135	8432	486
FEVRIER	2730	112	3590	193	214	26	1491	137	8024	468
MARS	3035	124	4011	213	222	29	1681	156	8951	522
AVRIL	2904	123	3946	226	179	23	1472	126	8500	497
MAI	3171	130	3963	212	235	28	1555	133	8923	503
JUIN	2973	125	4166	234	275	34	1727	147	9141	540
JUILLET	3286	129	3711	206	239	31	1491	131	8727	496
AOUT	2700	110	3692	200	247	30	1547	147	8187	488
SEPTEMBRE	3057	135	4274	245	242	30	1685	149	9255	559
OCTOBRE	3466	141	4003	238	211	28	1655	142	9336	546

NAVIGATION INTERIEURE (SUITE) 1.EVOLUTION DANS LE TEMPS

B) ACTIVITE D'APRES LA NATURE DES MARCHANDISES TRANSPORTEES (NOMENCLATURE N.S.T.) (EN 1 000 T)

MOYENNES MENSUELLES ET MOIS	PRODUITS AGRICOLES ET ANIMAUX VIVANTS	DENREES ALIMENTAIRES ET FOURRAGES	COMBUSTIBLES MINERAUX SOLIDES	PRODUITS PETROLIERS	MINERAIS ET DECHETS POUR LA METALLURGIE	PRODUITS METALLURGIQUES	MINERAUX BRUTS OU MANUFACTURES ET MATERIAUX DE CONSTRUCTION	ENGRAIS	PRODUITS CHIMIQUES	MACHINES, VEHICULES, OBJETS MANUFACTURES N.D.A. ET TRANSACTIONS SPECIALES	TOTAL
1993	414	490	430	1773	481	342	2406	385	570	758	8052
1994	424	449	463	1812	496	372	2640	431	695	809	8589
1995	389	432	499	1760	522	395	2723	456	753	952	8881
1996	395	390	556	1666	497	337	2711	486	843	1102	8986
1997	320	404	536	1689	511	389	2676	460	796	1149	8915
1998											
JANVIER	281	448	447	1511	467	397	2337	491	860	1193	8432
FEVRIER	273	355	400	1504	373	380	2290	443	813	1182	8024
MARS	274	417	455	1572	414	402	2877	439	812	1289	8951
AVRIL	244	335	526	1466	455	379	2763	405	771	1157	8500
MAI	324	391	506	1402	428	392	2970	438	832	1239	8923
JUIN	307	300	518	1642	432	363	3276	373	756	1173	9141
JUILLET	349	302	551	1692	417	353	2600	360	851	1252	8727
AOUT	377	361	415	1629	379	285	2432	339	767	1203	8187
SEPTEMBRE	332	347	601	1528	432	401	3358	372	756	1103	9255
OCTOBRE	372	385	541	1610	491	374	3130	423	794	1215	9336

NAVIGATION INTERIEURE (SUITE) 1.EVOLUTION DANS LE TEMPS

C) MOUVEMENT A LA FRONTIERE

MOYENNES MENSUELLES ET MOIS	A L'ENTREE				A LA SORTIE				NOMBRE DE BATEAUX VIDES			
	FRONTIERE FRANCAISE		FRONTIERE NEERLANDAISE		FRONTIERE FRANCAISE		FRONTIERE NEERLANDAISE		A L'ENTREE		A LA SORTIE	
	MAR- CHAN- DISES (1000 T)	NOMBRE DE BA- TEAUX CHARGES	MAR- CHAN- DISES (1000 T)	NOMBRE DE BA- TEAUX CHARGES	MAR- CHAN- DISES (1000 T)	NOMBRE DE BA- TEAUX CHARGES	MAR- CHAN- DISES (1000 T)	NOMBRE DE BA- TEAUX CHARGES	FRON- TIERE FRAN- CAISE	FRON- TIERE NEER- LANDAISE	FRON- TIERE FRAN- CAISE	FRON- TIERE NEER- LANDAISE

NAVIGATION INTERIEURE (SUITE) 1.EVOLUTION DANS LE TEMPS

D) ACTIVITE SUR LES VOIES NAVIGABLES (CHIFFRES PAR BASSIN EN 1 000 000 TKM) (1)

MOYENNES MENSUELLES ET MOIS	BASSIN DE L'ESCAUT MARITIME (LONG. : 306,7 KM) (2)	CANAUX DE LA CAMPINE (LONG. : 329,3 KM) (2)	CANAUX BRABANCONS (LONG. : 130,4 KM) (2)	MEUSE ET SAMBRE (LONG. : 238,5 KM) (2)	BASSIN DU HAUT-ESCAUT (LONG. : 327,7 KM) (2)	CENTRE ET BORINAGE (LONG. : 92,6 KM) (2)	BASSIN DE L'YSER ET COTE (LONG. : 144,4 KM) (2)
	1	2	3	4	5	6	7
1993	116	152	20	40	85	4	1
1994	122	178	21	48	90	4	1
1995	126	183	22	52	95	4	1
1996	128	185	20	52	94	4	1
1997	124	196	21	54	94	4	1
1998							
JANVIER	127	200	19	48	86	6	1
FEVRIER	117	188	20	54	84	5	1
MARS	132	208	22	59	94	5	1
AVRIL	128	202	23	47	91	5	1
MAI	127	195	22	55	98	5	1
JUIN	129	212	27	62	104	5	1
JUILLET	121	195	19	58	97	6	1
AOUT	118	194	19	54	97	5	1
SEPTEMBRE	133	222	28	59	111	7	1
OCTOBRE	138	213	23	55	109	7	1

(1) COL.1,2,3,4,5,6, ET 7 : TOTAL DES PRESTATIONS DE TRANSPORT DANS LE BASSIN QUE CE SOIENT DES DEPARTS DU BASSIN, DES ARRIVEES DANS LE BASSIN, DU TRAFIC A L'INTERIEUR DU BASSIN OU DU TRANSIT PAR RAPPORT AU BASSIN.

(2) LONGUEUR A PARTIR DU 1.1.1986.

NAVIGATION INTERIEURE (SUITE)

2. TRAFIC DURANT LE MOIS D'OCTOBRE 1998

A) REPARTITION DU TRAFIC DE TOUTE NATIONALITE SELON LA RELATION DE TRAFIC

RELATION DE TRAFIC	BATEAU FLUVIAL OU CABOTEUR	BATEAUX (CABOTEURS) CHARGES					BATEAUX (CABOTEURS) VIDES			REMORQUEURS ET POUSSEURS	
		NOMBRE DE VOYAGES	MARCHANDISES		CAPACITE (1000 T POUR BF 1000 TJB POUR C)	DISTANCE PARCOURUE EN BELG. 1000 KM	NOMBRE DE VOYAGES	CAPACITE (1000 T POUR BF 1000 TJB POUR C)	DISTANCE PARCOURUE EN BELG. 1000 KM	NOMBRE DE VOYAGES	DISTANCE PARCOURUE EN BELG. 1000 KM
			1000 T	1000 TKM EN BELG.							
TRAFIC INTERIEUR	BF	2070	1655	141888	2093	158	2982	2847	221	1208	50
	C	-	-	-	-	-	18	34	1	-	-
ENTREES	BF	5402	3980	232701	8210	284	1950	2368	95	447	29
	C	17	23	3092	30	2	17	28	2	-	-
DONT :											
- FRANCE VERS BELGIQUE PAR LA FRONTIERE FRANCAISE	BF	753	227	27006	330	83	240	117	33	75	8
	C	-	-	-	-	-	-	-	-	-	-
- FRANCE VERS BELGIQUE PAR LA FRONTIERE NEERLANDAISE	BF	128	87	2689	162	3	31	62	-	1	-
	C	-	-	-	-	-	-	-	-	-	-
- PAYS-BAS VERS BELGIQUE	BF	3232	2732	171145	5436	159	1283	1419	55	362	20
	C	-	-	-	-	-	6	8	-	-	-
- ALLEMAGNE VERS BELGIQUE	BF	1196	913	31182	2104	36	344	641	6	9	-
	C	-	-	-	-	-	-	-	-	-	-
- ROYAUME-UNI VERS BELGIQUE	BF	-	-	-	-	-	-	-	-	-	-
	C	8	13	1764	15	1	11	20	2	-	-
- SUISSE VERS BELGIQUE	BF	78	14	438	165	1	49	122	1	-	-
	C	-	-	-	-	-	-	-	-	-	-
- LUXEMBOURG VERS BELGIQUE	BF	-	-	-	-	-	3	7	-	-	-
	C	-	-	-	-	-	-	-	-	-	-
- AUTRES PAYS VERS BELGIQUE	BF	15	7	242	14	-	-	-	-	-	-
	C	9	11	1329	15	1	-	-	-	-	-
SORTIES	BF	5535	3423	135142	9437	231	2533	3125	155	467	29
	C	29	43	5532	51	4	4	6	-	-	-
DONT :											
- BELGIQUE VERS FRANCE PAR LA FRONTIERE FRANCAISE	BF	530	224	32804	292	90	366	161	41	81	9
	C	-	-	-	-	-	-	-	-	-	-
- BELGIQUE VERS FRANCE PAR LA FRONTIERE NEERLANDAISE	BF	148	148	3046	225	3	4	3	-	2	-
	C	-	-	-	-	-	-	-	-	-	-
- BELGIQUE VERS PAYS-BAS	BF	3393	1845	76120	6235	112	2057	2814	112	373	19
	C	3	5	787	6	-	2	3	-	-	-
- BELGIQUE VERS ALLEMAGNE	BF	1213	1064	19905	2379	23	94	145	2	11	-
	C	-	-	-	-	-	2	3	-	-	-
- BELGIQUE VERS ROYAUME-UNI	BF	-	-	-	-	-	-	-	-	-	-
	C	21	31	4158	37	3	-	-	-	-	-
- BELGIQUE VERS SUISSE	BF	144	135	3156	295	3	-	-	-	-	-
	C	-	-	-	-	-	-	-	-	-	-
- BELGIQUE VERS LUXEMBOURG	BF	3	5	70	5	-	-	-	-	-	-
	C	-	-	-	-	-	-	-	-	-	-
- BELGIQUE VERS AUTRES PAYS	BF	4	3	41	5	-	2	1	-	-	-
	C	5	7	587	8	-	-	-	-	-	-
TRANSIT	BF	569	209	27514	284	77	96	64	10	25	3
	C	2	2	317	3	-	-	-	-	-	-
TRAFIC TOTAL	BF	13576	9268	537246	20024	750	7561	8403	481	2147	111
	C	48	68	8941	85	6	39	68	3	-	-

NAVIGATION INTERIEURE (SUITE)

2. TRAFIC DURANT LE MOIS D'OCTOBRE 1998

B) REPARTITION DU TRAFIC BELGE (1) SELON LA RELATION DE TRAFIC

RELATION DE TRAFIC	BATEAU FLUVIAL OU CABOTEUR	BATEAUX (CABOTEURS) CHARGES					BATEAUX (CABOTEURS) VIDES			REMORQUEURS ET POUSSEURS	
		NOMBRE DE VOYAGES	MARCHANDISES		CAPA-CITE (1000 T POUR BF 1000 TJB POUR C)	DIS-TANCE PARCOURUE EN BELG. 1000 KM	NOMBRE DE VOYAGES	CAPA-CITE (1000 T POUR BF 1000 TJB POUR C)	DIS-TANCE PARCOURUE EN BELG. 1000 KM	NOMBRE DE VOYAGES	DIS-TANCE PARCOURUE EN BELG. 1000 KM
			1000 T	1000 TKM EN BELG.							
TRAFIC INTERIEUR	BF	1757	1346	118206	1722	133	2224	2038	166	928	34
	C	-	-	-	-	-	2	4	-	-	-
ENTREES	BF	1413	1180	98464	2209	104	573	529	53	102	11
	C	-	-	-	-	-	-	-	-	-	-
DONT :											
- FRANCE VERS BELGIQUE PAR LA FRONTIERE FRANCAISE	BF	198	67	10108	95	29	155	73	26	10	1
	C	-	-	-	-	-	-	-	-	-	-
- FRANCE VERS BELGIQUE PAR LA FRONTIERE NEERLANDAISE	BF	60	39	1228	79	2	6	12	-	-	-
	C	-	-	-	-	-	-	-	-	-	-
- PAYS-BAS VERS BELGIQUE	BF	938	843	77326	1663	64	372	349	26	91	9
	C	-	-	-	-	-	-	-	-	-	-
- ALLEMAGNE VERS BELGIQUE	BF	206	227	9471	350	9	30	68	1	1	-
	C	-	-	-	-	-	-	-	-	-	-
- ROYAUME-UNI VERS BELGIQUE	BF	-	-	-	-	-	-	-	-	-	-
	C	-	-	-	-	-	-	-	-	-	-
- SUISSE VERS BELGIQUE	BF	9	4	292	18	-	10	27	-	-	-
	C	-	-	-	-	-	-	-	-	-	-
- LUXEMBOURG VERS BELGIQUE	BF	-	-	-	-	-	-	-	-	-	-
	C	-	-	-	-	-	-	-	-	-	-
- AUTRES PAYS VERS BELGIQUE	BF	2	1	39	2	-	-	-	-	-	-
	C	-	-	-	-	-	-	-	-	-	-
SORTIES	BF	1770	973	64073	2656	116	544	745	46	103	10
	C	-	-	-	-	-	-	-	-	-	-
DONT :											
- BELGIQUE VERS FRANCE PAR LA FRONTIERE FRANCAISE	BF	385	147	22704	183	58	81	43	12	12	2
	C	-	-	-	-	-	-	-	-	-	-
- BELGIQUE VERS FRANCE PAR LA FRONTIERE NEERLANDAISE	BF	68	66	1328	93	1	-	-	-	-	-
	C	-	-	-	-	-	-	-	-	-	-
- BELGIQUE VERS PAYS-BAS	BF	1104	550	34570	1932	51	454	681	33	91	9
	C	-	-	-	-	-	-	-	-	-	-
- BELGIQUE VERS ALLEMAGNE	BF	176	179	4239	364	4	9	21	-	-	-
	C	-	-	-	-	-	-	-	-	-	-
- BELGIQUE VERS ROYAUME-UNI	BF	-	-	-	-	-	-	-	-	-	-
	C	-	-	-	-	-	-	-	-	-	-
- BELGIQUE VERS SUISSE	BF	37	30	1233	83	1	-	-	-	-	-
	C	-	-	-	-	-	-	-	-	-	-
- BELGIQUE VERS LUXEMBOURG	BF	-	-	-	-	-	-	-	-	-	-
	C	-	-	-	-	-	-	-	-	-	-
- BELGIQUE VERS AUTRES PAYS	BF	-	-	-	-	-	-	-	-	-	-
	C	-	-	-	-	-	-	-	-	-	-
TRANSIT	BF	179	64	9436	97	27	20	19	2	2	-
	C	-	-	-	-	-	-	-	-	-	-
TRAFIC TOTAL	BF	5119	3564	290180	6685	380	3361	3331	267	1135	55
	C	-	-	-	-	-	2	4	-	-	-

(1) BATEAUX (OU CABOTEURS) DONT LE PROPRIETAIRE EST UN BELGE

NAVIGATION INTERIEURE (SUITE)

2. TRAFIC DURANT LE MOIS D'OCTOBRE 1998

C) REPARTITION DU TRANSPORT DE MARCHANDISES (1000 T) PAR LES BATEAUX DE TOUTE NATIONALITE,
D'APRES LA NATURE DES MARCHANDISES (NOMENCLATURE N.S.T.)

RELATION DE TRAFIC	BATEAU FLUVIAL OU CABOTEUR	PRODUITS AGRICOLES ET ANIMAUX VIVANTS	DENREES ALIMENTAIRES ET FOURRAGES	COMBUSTIBLES MINERAUX SOLIDES	PRODUITS PETROLIERS	MINERAIS ET DECHETS POUR LA METALLURGIE	PRODUITS METALLURGIQUES	MINERAUX BRUTS OU MANUFACTURES ET MATERIAUX DE CONSTRUCTION	ENGRAIS	PRODUITS CHIMIQUES	MACHINES, VEHICULES, OBJETS MANUFACTURES N.D.A. ET TRANSACTIONS SPECIALES	TOTAL
TRAFIC INTERIEUR	BF	26	123	204	280	131	57	607	85	113	29	1655
	C	-	-	-	-	-	-	-	-	-	-	-
ENTREES	BF	229	150	126	609	219	131	1437	218	321	540	3980
	C	4	-	-	-	1	7	11	-	-	-	23
DONT :												
- FRANCE VERS BELGIQUE PAR LA FRONTIERE FRANCAISE	BF	121	22	-	-	-	2	54	1	21	5	227
	C	-	-	-	-	-	-	-	-	-	-	-
- FRANCE VERS BELGIQUE PAR LA FRONTIERE NEERLANDAISE	BF	22	7	-	-	-	14	17	-	2	25	87
	C	-	-	-	-	-	-	-	-	-	-	-
- PAYS-BAS VERS BELGIQUE	BF	18	89	111	602	184	42	1089	105	183	310	2732
	C	-	-	-	-	-	-	-	-	-	-	-
- ALLEMAGNE VERS BELGIQUE	BF	67	27	15	7	35	71	276	113	115	186	913
	C	-	-	-	-	-	-	-	-	-	-	-
- ROYAUME-UNI VERS BELGIQUE	BF	-	-	-	-	-	-	-	-	-	-	-
	C	-	-	-	-	1	-	11	-	-	-	13
- SUISSE VERS BELGIQUE	BF	-	-	-	-	-	-	1	-	-	13	14
	C	-	-	-	-	-	-	-	-	-	-	-
- LUXEMBOURG VERS BELGIQUE	BF	-	-	-	-	-	-	-	-	-	-	-
	C	-	-	-	-	-	-	-	-	-	-	-
- AUTRES PAYS VERS BELGIQUE	BF	1	5	-	-	-	2	-	-	-	-	7
	C	4	-	-	-	-	7	-	-	-	-	11
SORTIES	BF	71	70	196	718	121	131	1052	87	332	644	3423
	C	2	1	-	-	-	29	1	9	-	-	43
DONT :												
- BELGIQUE VERS FRANCE PAR LA FRONTIERE FRANCAISE	BF	7	10	32	1	44	35	62	18	3	11	224
	C	-	-	-	-	-	-	-	-	-	-	-
- BELGIQUE VERS FRANCE PAR LA FRONTIERE NEERLANDAISE	BF	-	1	40	42	7	9	18	2	6	25	148
	C	-	-	-	-	-	-	-	-	-	-	-
- BELGIQUE VERS PAYS-BAS	BF	55	28	14	202	10	42	888	15	147	444	1845
	C	-	-	-	-	-	5	-	-	-	-	5
- BELGIQUE VERS ALLEMAGNE	BF	8	26	109	405	60	37	66	49	163	141	1064
	C	-	-	-	-	-	-	-	-	-	-	-
- BELGIQUE VERS ROYAUME-UNI	BF	-	-	-	-	-	-	-	-	-	-	-
	C	1	1	-	-	-	24	1	4	-	-	31
- BELGIQUE VERS SUISSE	BF	1	5	1	64	-	10	16	3	12	22	135
	C	-	-	-	-	-	-	-	-	-	-	-
- BELGIQUE VERS LUXEMBOURG	BF	-	-	-	5	-	-	-	-	-	-	5
	C	-	-	-	-	-	-	-	-	-	-	-
- BELGIQUE VERS AUTRES PAYS	BF	-	-	-	-	-	-	2	-	-	1	3
	C	1	-	-	-	-	-	-	6	-	-	7
TRANSIT	BF	40	40	15	3	18	19	21	23	27	2	209
	C	-	-	-	-	-	-	1	-	1	-	2
TRAFIC TOTAL	BF	365	384	541	1610	490	338	3117	414	793	1215	9268
	C	6	1	-	-	1	36	13	9	1	-	68

NAVIGATION INTERIEURE (SUITE)

2. TRAFIC DURANT LE MOIS D'OCTOBRE 1998

D) REPARTITION DU TRANSPORT DE MARCHANDISES (1000 T) PAR LES BATEAUX BELGES (1)

D'APRES LA NATURE DES MARCHANDISES (NOMENCLATURE N.S.T.)

RELATION DE TRAFIC	BATEAU FLUVIAL OU CABOTEUR	PRODUITS AGRICOLES ET ANIMAUX VIVANTS	DENREES ALIMENTAIRES ET FOURRAGES	COMBUSTIBLES MINERAUX SOLIDES	PRODUITS PETROLIERS	MINERAIS ET DECHETS POUR LA METALLURGIE	PRODUITS METALLURGIQUES	MINERAUX BRUTS OU MANUFACTURES ET MATERIAUX DE CONSTRUCTION	ENGRAIS	PRODUITS CHIMIQUES	MACHINES, VEHICULES, OBJETS MANUFACTURES N.D.A. ET TRANSACCIONS SPECIALES	TOTAL
TRAFIC INTERIEUR	BF	22	107	198	204	119	54	465	77	70	29	1346
	C	-	-	-	-	-	-	-	-	-	-	-
ENTREES	BF	59	14	48	212	166	36	413	36	61	134	1180
	C	-	-	-	-	-	-	-	-	-	-	-
DONT :												
- FRANCE VERS BELGIQUE PAR LA FRONTIERE FRANCAISE	BF	35	6	-	-	-	1	10	1	12	4	67
	C	-	-	-	-	-	-	-	-	-	-	-
- FRANCE VERS BELGIQUE PAR LA FRONTIERE NEERLANDAISE	BF	9	4	-	-	-	8	2	-	1	14	39
	C	-	-	-	-	-	-	-	-	-	-	-
- PAYS-BAS VERS BELGIQUE	BF	5	2	46	212	155	10	272	25	45	71	843
	C	-	-	-	-	-	-	-	-	-	-	-
- ALLEMAGNE VERS BELGIQUE	BF	11	1	3	-	11	18	128	11	3	41	227
	C	-	-	-	-	-	-	-	-	-	-	-
- ROYAUME-UNI VERS BELGIQUE	BF	-	-	-	-	-	-	-	-	-	-	-
	C	-	-	-	-	-	-	-	-	-	-	-
- SUISSE VERS BELGIQUE	BF	-	-	-	-	-	-	1	-	-	3	4
	C	-	-	-	-	-	-	-	-	-	-	-
- LUXEMBOURG VERS BELGIQUE	BF	-	-	-	-	-	-	-	-	-	-	-
	C	-	-	-	-	-	-	-	-	-	-	-
- AUTRES PAYS VERS BELGIQUE	BF	-	1	-	-	-	-	-	-	-	-	1
	C	-	-	-	-	-	-	-	-	-	-	-
SORTIES	BF	38	38	73	95	78	76	334	23	26	192	973
	C	-	-	-	-	-	-	-	-	-	-	-
DONT :												
- BELGIQUE VERS FRANCE PAR LA FRONTIERE FRANCAISE	BF	3	2	24	-	33	25	46	7	2	5	147
	C	-	-	-	-	-	-	-	-	-	-	-
- BELGIQUE VERS FRANCE PAR LA FRONTIERE NEERLANDAISE	BF	-	-	16	10	5	8	4	1	-	21	66
	C	-	-	-	-	-	-	-	-	-	-	-
- BELGIQUE VERS PAYS-BAS	BF	35	19	-	34	8	29	255	10	14	147	550
	C	-	-	-	-	-	-	-	-	-	-	-
- BELGIQUE VERS ALLEMAGNE	BF	-	13	34	45	32	12	19	4	9	10	179
	C	-	-	-	-	-	-	-	-	-	-	-
- BELGIQUE VERS ROYAUME-UNI	BF	-	-	-	-	-	-	-	-	-	-	-
	C	-	-	-	-	-	-	-	-	-	-	-
- BELGIQUE VERS SUISSE	BF	-	3	-	6	-	1	9	-	2	9	30
	C	-	-	-	-	-	-	-	-	-	-	-
- BELGIQUE VERS LUXEMBOURG	BF	-	-	-	-	-	-	-	-	-	-	-
	C	-	-	-	-	-	-	-	-	-	-	-
- BELGIQUE VERS AUTRES PAYS	BF	-	-	-	-	-	-	-	-	-	-	-
	C	-	-	-	-	-	-	-	-	-	-	-
TRANSIT	BF	14	12	7	1	6	8	3	4	8	1	64
	C	-	-	-	-	-	-	-	-	-	-	-
TRAFIC TOTAL	BF	133	171	327	512	369	174	1216	140	165	356	3564
	C	-	-	-	-	-	-	-	-	-	-	-

(1) BATEAUX (OU CABOTEURS) DONT LE PROPRIETAIRE EST UN BELGE

NAVIGATION INTERIEURE (SUITE)

2. TRAFIC DURANT LE MOIS D'OCTOBRE 1998

E) REPARTITION DU TRAFIC FLUVIAL DE TOUTE NATIONALITE SELON LE TYPE DE BATEAU
(NON COMPRIS LES CABOTEURS) (EN 1000 T ET 1000 TKM)

RELATION DE TRAFIC	TYPE DE BATEAU	TONNAGE TRANSPORTE			TONNES-KM EN BELGIQUE		
		ORDI-NAIRES	CITERNES	AUTRES	ORDI-NAIRES	CITERNES	AUTRES
TRAFIC INTERIEUR	AUTOMOTEURS	822	348	17	62696	35824	1661
	BATEAUX POUSSES	428	15	22	39061	1429	1211
	BATEAUX REMORQUES	2	-	-	6	-	-
ENTREES	AUTOMOTEURS	2307	841	15	126179	45442	1345
	BATEAUX POUSSES	684	107	2	54921	4063	388
	BATEAUX REMORQUES	24	-	-	363	-	-
DONT :							
- FRANCE VERS BELGIQUE PAR LA FRONTIERE FRANCAISE	AUTOMOTEURS	193	11	5	21737	1938	675
	BATEAUX POUSSES	14	3	-	1939	718	-
	BATEAUX REMORQUES	-	-	-	-	-	-
- FRANCE VERS BELGIQUE PAR LA FRONTIERE NEERLANDAISE	AUTOMOTEURS	82	-	-	2555	-	-
	BATEAUX POUSSES	5	-	-	134	-	-
	BATEAUX REMORQUES	-	-	-	-	-	-
- PAYS-BAS VERS BELGIQUE	AUTOMOTEURS	1250	710	8	73419	40748	520
	BATEAUX POUSSES	634	103	2	52362	3345	388
	BATEAUX REMORQUES	24	-	-	363	-	-
- ALLEMAGNE VERS BELGIQUE	AUTOMOTEURS	764	119	1	27910	2757	49
	BATEAUX POUSSES	29	-	-	465	-	-
	BATEAUX REMORQUES	-	-	-	-	-	-
- ROYAUME-UNI VERS BELGIQUE	AUTOMOTEURS	-	-	-	-	-	-
	BATEAUX POUSSES	-	-	-	-	-	-
	BATEAUX REMORQUES	-	-	-	-	-	-
- SUISSE VERS BELGIQUE	AUTOMOTEURS	11	-	1	316	-	102
	BATEAUX POUSSES	1	-	-	21	-	-
	BATEAUX REMORQUES	-	-	-	-	-	-
- LUXEMBOURG VERS BELGIQUE	AUTOMOTEURS	-	-	-	-	-	-
	BATEAUX POUSSES	-	-	-	-	-	-
	BATEAUX REMORQUES	-	-	-	-	-	-
- AUTRES PAYS VERS BELGIQUE	AUTOMOTEURS	7	-	-	242	-	-
	BATEAUX POUSSES	-	-	-	-	-	-
	BATEAUX REMORQUES	-	-	-	-	-	-
SORTIES	AUTOMOTEURS	1867	932	43	99560	15944	3653
	BATEAUX POUSSES	498	68	9	14451	1188	292
	BATEAUX REMORQUES	6	-	-	54	-	-
DONT :							
- BELGIQUE VERS FRANCE PAR LA FRONTIERE FRANCAISE	AUTOMOTEURS	198	6	2	30594	505	270
	BATEAUX POUSSES	7	3	6	1154	216	65
	BATEAUX REMORQUES	-	-	-	-	-	-
- BELGIQUE VERS FRANCE PAR LA FRONTIERE NEERLANDAISE	AUTOMOTEURS	101	38	-	2259	637	-
	BATEAUX POUSSES	-	9	-	13	137	-
	BATEAUX REMORQUES	-	-	-	-	-	-
- BELGIQUE VERS PAYS-BAS	AUTOMOTEURS	985	348	34	53073	6671	3139
	BATEAUX POUSSES	441	30	3	12539	456	227
	BATEAUX REMORQUES	4	-	-	14	-	-
- BELGIQUE VERS ALLEMAGNE	AUTOMOTEURS	511	477	4	11547	7185	99
	BATEAUX POUSSES	50	19	-	744	289	-
	BATEAUX REMORQUES	3	-	-	40	-	-
- BELGIQUE VERS ROYAUME-UNI	AUTOMOTEURS	-	-	-	-	-	-
	BATEAUX POUSSES	-	-	-	-	-	-
	BATEAUX REMORQUES	-	-	-	-	-	-
- BELGIQUE VERS SUISSE	AUTOMOTEURS	68	58	2	2047	875	144
	BATEAUX POUSSES	-	6	-	-	89	-
	BATEAUX REMORQUES	-	-	-	-	-	-
- BELGIQUE VERS LUXEMBOURG	AUTOMOTEURS	-	5	-	-	70	-
	BATEAUX POUSSES	-	-	-	-	-	-
	BATEAUX REMORQUES	-	-	-	-	-	-
- BELGIQUE VERS AUTRES PAYS	AUTOMOTEURS	3	-	-	41	-	-
	BATEAUX POUSSES	-	-	-	-	-	-
	BATEAUX REMORQUES	-	-	-	-	-	-
TRANSIT	AUTOMOTEURS	180	21	1	24059	2506	141
	BATEAUX POUSSES	6	-	-	779	30	-
	BATEAUX REMORQUES	-	-	-	-	-	-
TRAFIC TOTAL	AUTOMOTEURS	5176	2143	76	312495	99716	6799
	BATEAUX POUSSES	1616	191	34	109213	6709	1891
	BATEAUX REMORQUES	32	-	-	423	-	-

NAVIGATION INTERIEURE (SUITE)

2. TRAFIC DURANT LE MOIS D'OCTOBRE 1998

F) REPARTITION DU TRAFIC FLUVIAL PAR DES BATEAUX BELGES (1) SELON LE TYPE DE BATEAU
(NON COMPRIS LES CABOTEURS) (EN 1000 T ET 1000 TKM)

RELATION DE TRAFIC	TYPE DE BATEAU	TONNAGE TRANSPORTE			TONNES-KM EN BELGIQUE		
		ORDI-NAIRES	CITERNES	AUTRES	ORDI-NAIRES	CITERNES	AUTRES
TRAFIC INTERIEUR	AUTOMOTEURS	675	235	8	54749	23771	770
	BATEAUX POUSSES	404	3	20	37384	463	1066
	BATEAUX REMORQUES	1	-	-	2	-	-
ENTREES	AUTOMOTEURS	634	258	6	44700	20925	661
	BATEAUX POUSSES	270	11	1	30191	1725	263
	BATEAUX REMORQUES	-	-	-	-	-	-
DONT :							
- FRANCE VERS BELGIQUE PAR LA FRONTIERE FRANCAISE	AUTOMOTEURS	53	6	4	7847	1003	511
	BATEAUX POUSSES	3	2	-	329	419	-
	BATEAUX REMORQUES	-	-	-	-	-	-
- FRANCE VERS BELGIQUE PAR LA FRONTIERE NEERLANDAISE	AUTOMOTEURS	39	-	-	1228	-	-
	BATEAUX POUSSES	-	-	-	-	-	-
	BATEAUX REMORQUES	-	-	-	-	-	-
- PAYS-BAS VERS BELGIQUE	AUTOMOTEURS	318	249	-	26439	19496	-
	BATEAUX POUSSES	266	9	1	29821	1307	263
	BATEAUX REMORQUES	-	-	-	-	-	-
- ALLEMAGNE VERS BELGIQUE	AUTOMOTEURS	220	4	1	8956	425	49
	BATEAUX POUSSES	2	-	-	41	-	-
	BATEAUX REMORQUES	-	-	-	-	-	-
- ROYAUME-UNI VERS BELGIQUE	AUTOMOTEURS	-	-	-	-	-	-
	BATEAUX POUSSES	-	-	-	-	-	-
	BATEAUX REMORQUES	-	-	-	-	-	-
- SUISSE VERS BELGIQUE	AUTOMOTEURS	3	-	1	191	-	102
	BATEAUX POUSSES	-	-	-	-	-	-
	BATEAUX REMORQUES	-	-	-	-	-	-
- LUXEMBOURG VERS BELGIQUE	AUTOMOTEURS	-	-	-	-	-	-
	BATEAUX POUSSES	-	-	-	-	-	-
	BATEAUX REMORQUES	-	-	-	-	-	-
- AUTRES PAYS VERS BELGIQUE	AUTOMOTEURS	1	-	-	39	-	-
	BATEAUX POUSSES	-	-	-	-	-	-
	BATEAUX REMORQUES	-	-	-	-	-	-
SORTIES	AUTOMOTEURS	665	125	14	54478	2076	1987
	BATEAUX POUSSES	167	-	2	5403	-	129
	BATEAUX REMORQUES	-	-	-	-	-	-
DONT :							
- BELGIQUE VERS FRANCE PAR LA FRONTIERE FRANCAISE	AUTOMOTEURS	144	1	1	22341	109	117
	BATEAUX POUSSES	1	-	-	136	-	-
	BATEAUX REMORQUES	-	-	-	-	-	-
- BELGIQUE VERS FRANCE PAR LA FRONTIERE NEERLANDAISE	AUTOMOTEURS	57	10	-	1184	144	-
	BATEAUX POUSSES	-	-	-	-	-	-
	BATEAUX REMORQUES	-	-	-	-	-	-
- BELGIQUE VERS PAYS-BAS	AUTOMOTEURS	330	64	11	26719	1064	1726
	BATEAUX POUSSES	144	-	2	4932	-	129
	BATEAUX REMORQUES	-	-	-	-	-	-
- BELGIQUE VERS ALLEMAGNE	AUTOMOTEURS	112	45	-	3233	671	-
	BATEAUX POUSSES	22	-	-	335	-	-
	BATEAUX REMORQUES	-	-	-	-	-	-
- BELGIQUE VERS ROYAUME-UNI	AUTOMOTEURS	-	-	-	-	-	-
	BATEAUX POUSSES	-	-	-	-	-	-
	BATEAUX REMORQUES	-	-	-	-	-	-
- BELGIQUE VERS SUISSE	AUTOMOTEURS	22	6	2	1001	87	144
	BATEAUX POUSSES	-	-	-	-	-	-
	BATEAUX REMORQUES	-	-	-	-	-	-
- BELGIQUE VERS LUXEMBOURG	AUTOMOTEURS	-	-	-	-	-	-
	BATEAUX POUSSES	-	-	-	-	-	-
	BATEAUX REMORQUES	-	-	-	-	-	-
- BELGIQUE VERS AUTRES PAYS	AUTOMOTEURS	-	-	-	-	-	-
	BATEAUX POUSSES	-	-	-	-	-	-
	BATEAUX REMORQUES	-	-	-	-	-	-
TRANSIT	AUTOMOTEURS	54	9	1	8124	1061	141
	BATEAUX POUSSES	1	-	-	111	-	-
	BATEAUX REMORQUES	-	-	-	-	-	-
TRAFIC TOTAL	AUTOMOTEURS	2028	627	29	162051	47833	3559
	BATEAUX POUSSES	843	14	23	73088	2189	1458
	BATEAUX REMORQUES	1	-	-	2	-	-

(1) BATEAUX DONT LE PROPRIETAIRE EST UN BELGE

NAVIGATION INTERIEURE (SUITE)

2. TRAFIC DURANT LE MOIS D'OCTOBRE 1998

G) ACTIVITE SUR LES VOIES NAVIGABLES

BASSINS ET VOIES NAVIGABLES	LONGUEUR AU 31.12.85 (KM)	REPARTITION DU TRAFIC SELON SON RAPPORT AVEC LA VOIE CONSIDEREE						
		DEPARTS VERS DES DESTINATIONS EN DEHORS DE LA VOIE	ARRIVEES EN PROVENANCE D'AUTRES VOIES OU DE PAYS ETRANGERS	TRANSIT PAR RAPPORT A LA VOIE (1)	TRAFIC A L'INTERIEUR DE LA VOIE	TRAFIC TOTAL		
						NOMBRE DE BATEAUX CHARGES (1)	MARCHANDISES TRANSPORTEES 1 000 T (1)	TKM PRESTES 1 000 TKM
1 000 T	1 000 T	1 000 T	1 000 T					
BASSIN DE L'ESCAUT MARITIME								
ESCAUT MARITIME I (GENTBRUGGE-RUPEL)	68,4	5	42	341	-	946	387	19929
ESCAUT MARITIME II (RUPEL-FRONTIERE)	39,4	358	68	1236	-	1889	1653	29439
RUPEL	12,0	-	29	675	-	742	703	2540
DYLE (2)	28,5	-	1	16	-	61	17	20
NETHE + CANAL DE LA NETHE (2)	26,1	1	42	30	-	138	72	1134
DURME (2)	16,7	-	-	-	-	-	-	-
MOERVAART + BOVENDURME (2)	29,3	16	5	-	-	56	21	21
LIAISON ESCAUT-RHIN + DOCKS D'ANVERS	21,0	2797	1699	1256	-	8440	5752	84273
DENDRE	65,3	4	36	-	-	102	40	516
TOTAL	306,7							137871
CANAUX DE LA CAMPINE								
CANAL ALBERT	129,6	352	1223	1684	31	3406	3289	199659
CANAL DE BRIEGDEN A NEERHAREN	4,9	-	49	50	-	182	100	302
ZUID-WILLEMSVAART I	38,6	74	14	87	-	368	175	4293
ZUID-WILLEMSVAART II	4,9	-	-	10	-	30	10	51
CANAL DE BOCHOLT A HERENTALS	57,4	128	71	63	-	551	263	5777
CANAL DE DESSEL A KWAADMECHELEN	15,8	19	18	48	-	162	85	1233
CANAL DE DESSEL A SCHOTEN	63,3	-	62	-	-	178	62	2097
CANAL DE BEVERLO	14,8	14	-	-	-	35	14	72
TOTAL	329,3							213484
CANAUX BRABANCONS								
CANAL DE CHARLEROI A BRUXELLES	68,2	31	113	78	1	396	222	7390
CANAL DE BRUXELLES AU RUPEL	31,9	41	448	162	-	631	651	15620
CANAL DE LOUVAIN A LA DYLE	30,0	1	15	-	-	59	16	373
TOTAL	130,1							23384
MEUSE ET SAMBRE								
MEUSE (2) (EN AMONT DE LIEGE)	113,7	493	628	205	24	1436	1349	41158
MEUSE (2) (EN AVAL DE LIEGE)	13,3	19	180	-	-	184	200	286
MEUSE MITOYENNE I	6,6	75	-	-	2	115	77	228
MEUSE MITOYENNE II	9,8	-	-	-	-	-	-	-
CANAL DE MONSIN	0,7	-	-	183	-	127	183	183
CANAL DE LANAYE A MAASTRICHT	1,9	-	-	1098	-	1193	1099	2197
CANAL DE HACCOURT A VISE	0,9	-	-	17	-	57	17	17
SAMBRE	87,5	163	62	64	20	590	308	10616
OURTHE	4,1	-	5	-	-	18	5	5
TOTAL	238,5							54700

(1) NE PEUT ETRE ADDITIONNE PARCE QU'UN MEME BATEAU EST SOUVENT REPRIS DANS PLUSIEURS VOIES NAVIGABLES. DES LORS LE TOTAL GENERAL EST INFERIEUR AU TOTAL DES DONNEES DES VOIES NAVIGABLES PRIS SEPAREMENT.

(2) LA LONGUEUR RENSEIGNEE DE CES VOIES NAVIGABLES DIFFERE LEGEREMENT DE LEUR LONGUEUR OFFICIELLE. EN EFFET, POUR PERMETTRE LEUR TRAITEMENT PAR L'ORDINATEUR, CERTAINS TRONCONS DE VOIES NAVIGABLES ONT ETE AJOUTES A UNE AUTRE VOIE NAVIGABLE QUE CELLE A LAQUELLE ILS APPARTIENNENT.

NAVIGATION INTERIEURE (SUITE)

2. TRAFIC DURANT LE MOIS D'OCTOBRE 1998

G) ACTIVITE SUR LES VOIES NAVIGABLES

BASSINS ET VOIES NAVIGABLES	LONGUEUR AU 31.12.85 (KM)	REPARTITION DU TRAFIC SELON SON RAPPORT AVEC LA VOIE CONSIDEREE						TRAFIC TOTAL		
		DEPARTS VERS DES DESTINATIONS EN DEHORS DE LA VOIE	ARRIVEES EN PROVENANCE D'AUTRES VOIES OU DE PAYS ETRANGERS	TRANSIT PAR RAPPORT A LA VOIE (1)	TRAFIC A L'INTERIEUR DE LA VOIE	NOMBRE DE BATEAUX CHARGES (1)	MARCHANDISES TRANSPORTEES 1 000 T (1)	TKM PRESTEES 1 000 TKM		
		1 000 T	1 000 T	1 000 T	1 000 T					
BASSIN DU HAUT ESCAUT										
HAUT ESCAUT (2)	83,0	209	127	426	1	1383	764	46217		
LYS (2)	69,2	10	72	481	-	1274	563	13381		
LYS MITOYENNE	18,0	-	33	251	-	972	284	5058		
CANAL DE GAND A TERNEUZEN (2)	20,5	105	108	857	-	1712	1070	12971		
CANAL DE GAND A BRUGES (2)	46,0	16	64	558	-	1343	638	6429		
CANAL DE DERIVATION DE LA LYS	27,5	1	6	524	-	1163	532	7414		
CANAL DE EEKLO	1,7	-	-	-	-	-	-	-		
CANAL DE ROULERS A LA LYS	16,5	24	236	-	-	410	260	3123		
CANAL DE BOSSUIT A COURTRAI	15,2	-	2	-	-	6	2	11		
CANAL DE L'ESPIERRES	8,4	-	-	-	-	-	-	-		
CANAL CIRCULAIRE	21,7	1	2	1280	-	2420	1284	13967		
TOTAL	327,7							108572		
CENTRE ET BORINAGE										
CANAL DU CENTRE	25,0	49	49	33	-	277	131	1303		
CANAL DE BLATON-ATH	22,6	-	-	-	-	2	1	12		
CANAL DE POMMERDEUL-CONDE	6,1	-	-	-	-	-	-	-		
CANAL DE NIMY-BLATON-PERONNES	38,9	20	36	114	-	332	170	6176		
TOTAL	92,6							7491		
BASSIN DE L'YSER ET COTE										
YSER	41,2	-	-	-	-	-	-	-		
CANAL D'YPRES A L'YSER	15,2	-	-	-	-	-	-	-		
CANAL DE PLASSENDALE A DUNKERQUE	39,8	-	1	2	-	14	4	101		
CANAL DE LO	14,3	-	-	-	-	-	-	-		
CANAL DE BRUGES A OSTENDE	20,9	5	11	34	-	92	50	351		
CANAL DE BRUGES A ZEEBRUGGE	12,0	9	22	-	-	59	31	234		
CANAL DE BRUGES A SLUIS	0,5	-	-	-	-	-	-	-		
CANAL DE RACCORDEMENT A NIEUPOORT	0,5	-	-	-	-	-	-	-		
TOTAL	144,4							686		
LE ROYAUME	1569,3							546187		

(1) NE PEUT ETRE ADDITIONNE PARCE QU'UN MEME BATEAU EST SOUVENT REPRIS DANS PLUSIEURS VOIES NAVIGABLES. DES LORS LE TOTAL GENERAL EST INFERIEUR AU TOTAL DES DONNEES DES VOIES NAVIGABLES PRIS SEPAREMENT.

(2) LA LONGUEUR RENSEIGNEE DE CES VOIES NAVIGABLES DIFFERE LEGEREMENT DE LEUR LONGUEUR OFFICIELLE. EN EFFET, POUR PERMETTRE LEUR TRAITEMENT PAR L'ORDINATEUR, CERTAINS TRONCONS DE VOIES NAVIGABLES ONT ETE AJOUTES A UNE AUTRE VOIE NAVIGABLE QUE CELLE A LAQUELLE ILS APPARTIENNENT.

NAVIGATION INTERIEURE (SUITE)

2. TRAFIC DURANT LE MOIS D'OCTOBRE 1998

G) ACTIVITE SUR LES VOIES NAVIGABLES

BASSINS ET VOIES NAVIGABLES	LONGUEUR AU 31.12.1985 (KM)	REPARTITION DU TRAFIC SELON SA NATURE			
		EXPORTATIONS (1)	IMPORTATIONS (1)	TRANSIT (SANS TRANSBORDÈMENT) (1)	TRAFIC INTERIEUR (1)
		1 000 T	1 000 T	1 000 T	1 000 T
BASSIN DE L'ESCAUT MARITIME					
ESCAUT MARITIME I (GENTBRUGGE-RUPEL)	68,4	109	173	51	55
ESCAUT MARITIME II (RUPEL-FRONTIERE)	39,4	423	795	53	391
RUPEL	12,0	56	409	4	235
DYLE (2)	28,5	-	13	-	3
NETHE + CANAL DE LA NETHE (2)	26,1	10	29	3	30
DURME (2)	16,7	-	-	-	-
MOERVAART - BOVENDURME (2)	29,3	3	1	-	16
LIAISON ESCAUT-RHIN + DOCKS D'ANVERS	21,0	2230	2516	46	960
DENDRE	65,3	3	22	-	15
TOTAL	306,7				
CANAUX DE LA CAMPINE					
CANAL ALBERT	129,6	699	1446	29	1115
CANAL DE BRIEGDEN A NEERHAREN	4,9	27	40	1	32
ZUID-WILLEMSVAART I	38,6	89	48	3	35
ZUID-WILLEMSVAART II	4,9	2	5	3	-
CANAL DE BOCHOLT A HERENTALS	57,4	63	42	1	157
CANAL DE DESSEL A KWAADMECHELEN	15,8	32	23	1	30
CANAL DE DESSEL A SCHOTEN	63,3	-	38	-	24
CANAL DE BEVERLO	14,8	-	-	-	14
TOTAL	329,3				
CANAUX BRABANCONS					
CANAL DE CHARLEROI A BRUXELLES	68,2	66	111	8	37
CANAL DE BRUXELLES AU RUPEL	31,9	52	368	-	231
CANAL DE LOUVAIN A LA DYLE	30,0	-	13	-	3
TOTAL	130,1				
MEUSE ET SAMBRE					
MEUSE (2) (EN AMONT DE LIEGE)	113,7	422	442	12	474
MEUSE (2) (EN AVAL DE LIEGE)	13,3	2	79	-	119
MEUSE MITOYENNE I	6,6	72	-	-	6
MEUSE MITOYENNE II	9,8	-	-	-	-
CANAL DE MONSIN	0,7	-	75	-	107
CANAL DE LANAYE A MAASTRICHT	1,9	548	520	27	3
CANAL DE HACCOURT A VISE	0,9	2	3	-	12
SAMBRE	87,5	145	64	10	90
OURTHE	4,1	-	5	-	-
TOTAL	238,5				

(1) NE PEUT ETRE ADDITIONNE PARCE QU'UN MEME BATEAU EST SOUVENT REPRIS DANS PLUSIEURS VOIES NAVIGABLES. DES LORS LE TOTAL GENERAL EST INFERIEUR AU TOTAL DES DONNEES DES VOIES NAVIGABLES PRIS SEPAREMENT.

(2) LA LONGUEUR RENSEIGNEE DE CES VOIES NAVIGABLES DIFFERE LEGEREMENT DE LEUR LONGUEUR OFFICIELLE. EN EFFET, POUR PERMETTRE LEUR TRAITEMENT PAR L'ORDINATEUR, CERTAINS TRONCONS DE VOIES NAVIGABLES ONT ETE AJOUTES A UNE AUTRE VOIE NAVIGABLE QUE CELLE A LAQUELLE ILS APPARTIENNENT.

NAVIGATION INTERIEURE (SUITE)

2. TRAFIC DURANT LE MOIS D'OCTOBRE 1998

G) ACTIVITE SUR LES VOIES NAVIGABLES

BASSINS ET VOIES NAVIGABLES	LONGUEUR AU 31.12.1985 (KM)	REPARTITION DU TRAFIC SELON SA NATURE			
		EXPORTATIONS (1)	IMPORTATIONS (1)	TRANSIT (SANS TRANSBORDEMENT) (1)	TRAFIC INTERIEUR (1)
		1 000 T	1 000 T	1 000 T	1 000 T
BASSIN DU HAUT ESCAUT					
HAUT ESCAUT (2)	83,0	302	255	105	103
LYS (2)	69,2	72	319	92	80
LYS MITOYENNE	18,0	70	121	92	1
CANAL DE GAND A TERNEUZEN (2)	20,5	253	465	139	213
CANAL DE GAND A BRUGES (2)	45,0	77	355	93	114
CANAL DE DERIVATION DE LA LYS	27,5	66	294	92	79
CANAL DE EEKLO	1,7	-	-	-	-
CANAL DE ROULERS A LA LYS	16,5	9	191	-	60
CANAL DE BOSSUIT A COURTRAI	15,2	-	2	-	-
CANAL DE L'ESPIERRES	8,4	-	-	-	-
CANAL CIRCULAIRE	21,7	353	569	189	172
TOTAL	327,7				
CENTRE ET BORINAGE					
CANAL DU CENTRE	25,0	56	29	8	38
CANAL DE BLATON-ATH	22,6	-	-	-	1
CANAL DE POMMEROEUL-CONDE	6,1	-	-	-	-
CANAL DE NIMY-BLATON-PERONNES	38,9	60	46	8	56
TOTAL	92,6				
BASSIN DE L'YSER ET COTE					
YSER	41,2	-	-	-	-
CANAL D'YPRES A L'YSER	15,2	-	-	-	-
CANAL DE PLASSEDALE A DUNKERQUE	39,8	1	2	1	-
CANAL DE LO	14,3	-	-	-	-
CANAL DE BRUGES A OSTENDE	20,9	11	25	1	13
CANAL DE BRUGES A ZEEBRUGGE	12,0	6	13	-	13
CANAL DE BRUGES A SLUIS	0,5	-	-	-	-
CANAL DE RACCORDEMENT A NIEUPOORT	0,5	-	-	-	-
TOTAL	144,4				
LE ROYAUME	1569,3				

(1) NE PEUT ETRE ADDITIONNE PARCE QU'UN MEME BATEAU EST SOUVENT REPRIS DANS PLUSIEURS VOIES NAVIGABLES. DES LORS LE TOTAL GENERAL EST INFERIEUR AU TOTAL DES DONNEES DES VOIES NAVIGABLES PRIS SEPAREMENT.

(2) LA LONGUEUR RENSEIGNEE DE CES VOIES NAVIGABLES DIFFERE LEGEREMENT DE LEUR LONGUEUR OFFICIELLE. EN EFFET, POUR PERMETTRE LEUR TRAITEMENT PAR L'ORDINATEUR, CERTAINS TRONCONS DE VOIES NAVIGABLES ONT ETE AJOUTES A UNE AUTRE VOIE NAVIGABLE QUE CELLE A LAQUELLE ILS APPARTIENNENT.

Transport par rail

TRANSPORT PAR RAIL

1.- SOCIETE NATIONALE DES CHEMINS DE FER BELGES - CHIFFRES TOTAUX

MOYENNES MENSUELLES ET MOIS	TRAFIC DE VOYAGEURS			TRAFIC COMMERCIAL DE MARCHANDISES						
	NOMBRE DE VOYA- GEURS (MIL- LIERS)	NOMBRE DE VOYA- GEURS- KM (MIL- LIONS)	NOMBRE DE TRAIN- KM PRO- DUCTIFS (MIL- LIERS)	1000 T (1)	WAGONS COMPLETS			TRAIN- KM PRO- DUCTIFS (MIL- LIERS)	TKM BRUTS REMOR- QUES (MIL- LIONS)	NOMBRE DE WA- GONS CHARGES (WAGONS COM- PLETS) (1)
					1000000 TKM					
					TRAFIC INTE- RIEUR (1)	IMPORT ET EXPORT (1)	TRANSIT (1)			
1993	12112	558	6402	4808	175	392	64	1534	1538	123645
1994	11995	552	6408	5284	193	413	67	1548	1606	140396
1995	12021	563	6285	5106	186	387	60	1491	1523	134251
1996	11831	567	6299	4758	185	361	57	1467	1462	114416
1997	11964	582	6223	4889	170	397	54	1445	1501	118020
1998	12155	592	6316	5062	181	410	43	1501	1561	123712
1999	12274	613	6469	4943	170	417	31	1469	1558	124237
2000	12775	646	6453	5106	169	452	19	1526	1704	132836
2000										
JANVIER	12557	615	6551	3870	139	317	15	1434	1574	99210
FEVRIER	13078	633	6288	5637	177	512	21	1553	1732	168215
MARS	13745	656	6757	5344	161	487	22	1717	1928	138971
AVRIL	12395	626	6203	4948	192	424	23	1470	1669	131452
MAI	13477	674	6640	5852	203	505	21	1672	1785	150312
JUIN	12357	669	6332	5515	185	479	19	1458	1655	142533
JUILLET	10115	596	6509	4800	154	433	14	1460	1681	123508
AOUT	10108	614	6664	4947	159	412	12	1375	1499	123850
SEPTEMBRE	13060	647	6377	4944	156	428	19	1488	1647	125006
OCTOBRE	14779	694	6554	5310	163	498	18	1597	1799	132831
NOVEMBRE	13887	657	6299	5084	174	442	29	1602	1814	128571
DECEMBRE	13739	673	6256	5025	168	487	10	1490	1668	129278

(1) NE COMPREND NI LES TRANSPORTS MILITAIRES NI LES TRANSPORTS DE SERVICE.

Navigation aérienne

NAVIGATION AERIENNE

1.- ACTIVITE DE L'AERODROME BRUXELLES NATIONAL A) EVOLUTION DANS LE TEMPS POUR LA COMPAGNIE SABENA

MOYENNES MENSUELLES ET MOIS	L'AERODROME BRUXELLES NATIONAL (1)						TRAFIC PAYANT REGULIER DE LA SABENA			
	NOMBRE DE VOLS		NOMBRE DE PASSAGERS		MARCHANDISES (2) (T)		NOMBRE DE PASSAGERS	NOMBRE DE PASSAGERS KM (1000)	FRET (T)	TOTAL TKM (1000)
	AU DEPART	A L'ARRIVEE	AU DEPART	A L'ARRIVEE	AU DEPART	A L'ARRIVEE				
1993	7868	7866	432018	417372	13000	12521	304225	540442	6741	83612
1994	8446	8445	477521	467660	16646	15077	355130	624748	7477	93007
1995	9244	9236	530917	519135	18647	16900	416746	718318	7474	100876
1996	10068	10061	571940	554799	19498	18061	433073	768324	6152	96978
1997	10616	10611	672528	655407	22689	20514	556012	939465	6094	114064
1998	11546	11538	772256	764475	25331	23469	719964	1256885	6095	115624
1999	12162	12137	837298	831065	-	-	-	-	-	-
2000	12713	12702	905590	897616	27716	24231	-	-	-	-
2000										
JANVIER	12010	11966	641331	675696	24727	22478	-	-	-	-
FEVRIER	11782	11773	684793	665177	26561	25127	-	-	-	-
MARS	12855	12825	852335	848031	30355	29477	-	-	-	-
AVRIL	12693	12667	970894	923915	26675	24372	-	-	-	-
MAI	13161	13133	964162	957533	26283	22905	-	-	-	-
JUIN	13039	13030	1006326	978464	25807	21304	-	-	-	-
JUILLET	13378	13304	1190287	1054568	27996	22065	-	-	-	-
AOUT	13252	13310	1016464	1124386	25810	20874	-	-	-	-
SEPTEMBRE	13050	13072	1059222	1066565	29159	24433	-	-	-	-
OCTOBRE	13186	13176	974148	969419	30990	26170	-	-	-	-
NOVEMBRE	12484	12506	756886	808446	31065	25780	-	-	-	-
DECEMBRE	11662	11666	750228	699189	27162	25790	-	-	-	-
2001										
JANVIER	12270	12204	671060	709119	23746	21762	-	-	-	-
FEVRIER	11191	12247	700672	657540	26631	22090	-	-	-	-
MARS	12657	12663	861844	854487	28611	25317	-	-	-	-

(1) TRAFIC COMMERCIAL SEULEMENT.

(2) SEULEMENT LE FRET.

Véhicules à moteur

VEHICULES A MOTEUR
VEHICULES A MOTEUR NEUFS ET D'OCCASION, MIS EN CIRCULATION 1. EVOLUTION DANS LE TEMPS

MOYENNES MENSUELLES ET MOIS	IMMATRICULATION DE VEHICULES A MOTEUR NEUFS							IMMATRICULATION DE VEHICULES A MOTEUR D'OCCASION					
	VOITURES POUR PERSON- NES	AUTO- BUS ET AUTO- CARS	VEHICU- LES POUR LE TRANS- PORT DE MARCHAN- DISES	TRAC- TEURS	TRAC- TEURS AGRI- COLES	TOTAL	MOTOS (1) SCOO- TERS, AUTO- SCOO- TERS (2)	VOITURES POUR PERSON- NES	AUTO- BUS ET AUTO- CARS	VEHICU- LES POUR LE TRANS- PORT DE MARCHAN- DISES	TRAC- TEURS	TRAC- TEURS AGRI- COLES	TOTAL
1993	32711	75	2758	187	154	35885	1236	49854	86	4284	262	458	54943
1994	33665	69	2739	258	198	36930	1171	54176	107	4894	342	496	60016
1995	30847	56	3068	394	180	34545	1217	53755	99	4960	311	490	59615
1996	34024	76	3318	345	219	37982	1312	54923	94	5115	334	483	60950
1997	33911	68	4092	406	216	38692	1472	55344	83	5361	332	489	61609
1998	38644	86	4559	458	245	43992	1772	56439	95	5504	392	504	62933
1999	42017	81	5286	485	241	48107	2295	58281	82	5719	358	465	64906
2000	44303	96	5022	460	257	50138	2057	58146	80	6098	436	490	65251
1999													
JUILLET	39191	66	4886	377	220	44740	3177	60676	58	5555	366	483	67138
AOUT	31994	87	4007	353	236	36677	2297	54197	126	5147	312	432	60214
SEPTEMBRE	35735	48	4540	440	195	40958	1492	61265	82	5915	412	443	68117
OCTOBRE	38930	61	5048	443	193	44675	895	59774	69	5961	485	373	66662
NOVEMBRE	33658	57	4540	257	156	38668	570	53938	75	5266	317	326	59922
DECEMBRE	23849	45	3368	164	105	27531	314	50675	58	5111	318	327	56489
2000													
JANVIER	58972	174	6626	738	187	66697	1282	54281	99	6278	527	372	61557
FEVRIER	59249	174	6051	576	215	66265	2412	63654	94	6599	458	511	71316
MARS	63955	184	6512	563	387	71601	3403	68918	86	7443	515	656	77618
AVRIL	53785	107	4940	534	335	59701	3210	58686	95	6005	449	541	65776
MAI	52760	101	6098	520	341	59820	3674	67074	81	6802	468	609	75034
JUIN	44795	87	5032	457	272	50643	3086	60183	59	6084	403	484	67219
JUILLET	37348	43	4541	329	326	42587	2332	57875	53	5812	358	526	64624
AOUT	32370	82	4306	320	276	37354	1928	54085	82	5419	413	449	60448
SEPTEMBRE	32717	48	3904	426	250	37345	1320	53564	88	5598	437	412	60099
OCTOBRE	40974	63	4962	539	245	46783	1129	60873	65	6422	472	430	68262
NOVEMBRE	33591	49	4375	337	140	38492	577	53398	95	5648	370	375	59886
DECEMBRE	21124	38	2914	182	113	24371	331	45164	68	5071	362	512	51177
2001													
JANVIER	58608	116	6863	834	271	66692	1328	59672	100	6917	540	631	67860
FEVRIER	46865	112	6412	499	270	54158	1782	56298	137	6276	491	578	63780
MARS	51378	111	7143	583	336	59551	2441	62361	96	6968	463	736	70624

(1) LES VELOMOTEURS, DEPASSANT LA VITESSE DE 40 KM/H SONT CONSIDERES COMME MOTOCYCLETTE.

(2) CYLINDREE MAXIMUM DE 350 CM3 ET POIDS MAXIMUM DE 350KG.

VEHICULES A MOTEUR (SUITE)**2.A - VEHICULES A MOTEUR NEUFS MIS EN CIRCULATION**

CHIFFRES DETAILLES D'APRES LA RESIDENCE DU DECLARANT POUR LE MOIS DE MARS 2001

RESIDENCE DU DECLARANT	VEHICULES A MOTEUR						MOTOS (1)
	VOITURES POUR PERSONNES	AUTOBUS ET AUTOCARS	VEHICULES TRANSPORT MARCHAND.	TRACTEURS	TRACTEURS AGRICILES	TOTAL	

PLAQUES BELGES :

REGION BRUXELLES-CAPITALE	9832	5	1542	128	6	11513	165
REGION FLAMANDE	26687	87	3942	377	221	31314	1409
DONT : - PROVINCE D'ANVERS	6839	39	1072	48	42	8040	426
- PROVINCE DE BRABANT FLAMAND	8050	7	899	123	32	9111	255
- PROVINCE DE LIMBOURG	3370	10	412	49	20	3861	163
- PROVINCE DE FLANDRE ORIENTALE	4445	10	743	90	47	5335	310
- PROVINCE DE FLANDRE OCCIDENTALE	3983	21	816	67	80	4967	255
REGION WALLONNE	14085	19	1580	76	109	15869	859
DONT : - PROVINCE DE BRABANT WALLON	1620	4	159	4	10	1797	164
- PROVINCE DE HAINAUT	4791	6	475	24	39	5335	268
- PROVINCE DE LIEGE	4442	6	522	41	31	5042	251
- PROVINCE DE LUXEMBOURG	1353	0	182	2	14	1551	63
- PROVINCE DE NAMUR	1879	3	242	5	15	2144	113
LE ROYAUME	50604	111	7064	581	336	58696	2433

PLAQUES TRANSIT :

REGION BRUXELLES-CAPITALE	306	0	25	0	0	331	4
REGION FLAMANDE	192	0	39	1	0	232	0
DONT : - PROVINCE D'ANVERS	41	0	3	0	0	44	0
- PROVINCE DE BRABANT FLAMAND	36	0	3	0	0	39	0
- PROVINCE DE LIMBOURG	3	0	0	0	0	3	0
- PROVINCE DE FLANDRE ORIENTALE	28	0	18	0	0	46	0
- PROVINCE DE FLANDRE OCCIDENTALE	84	0	15	1	0	100	0
REGION WALLONNE	276	0	15	1	0	292	4
DONT : - PROVINCE DE BRABANT WALLON	44	0	6	0	0	50	0
- PROVINCE DE HAINAUT	202	0	9	1	0	212	3
- PROVINCE DE LIEGE	12	0	0	0	0	12	0
- PROVINCE DE LUXEMBOURG	3	0	0	0	0	3	1
- PROVINCE DE NAMUR	15	0	0	0	0	15	0
LE ROYAUME	774	0	79	2	0	855	8

TOTAL :

REGION BRUXELLES-CAPITALE	10138	5	1567	128	6	11844	169
REGION FLAMANDE	26879	87	3981	378	221	31546	1409
DONT : - PROVINCE D'ANVERS	6880	39	1075	48	42	8084	426
- PROVINCE DE BRABANT FLAMAND	8086	7	902	123	32	9150	255
- PROVINCE DE LIMBOURG	3373	10	412	49	20	3864	163
- PROVINCE DE FLANDRE ORIENTALE	4473	10	761	90	47	5381	310
- PROVINCE DE FLANDRE OCCIDENTALE	4067	21	831	68	80	5067	255
REGION WALLONNE	14361	19	1595	77	109	16161	863
DONT : - PROVINCE DE BRABANT WALLON	1664	4	165	4	10	1847	164
- PROVINCE DE HAINAUT	4993	6	484	25	39	5547	271
- PROVINCE DE LIEGE	4454	6	522	41	31	5054	251
- PROVINCE DE LUXEMBOURG	1356	0	182	2	14	1554	64
- PROVINCE DE NAMUR	1894	3	242	5	15	2159	113
LE ROYAUME	51378	111	7143	583	336	59551	2441

(1) LES VELOMOTEURS D'UNE CYLINDREE DE 50 CC ET MOINS, QUI DEPASSENT LA VITESSE DE 40 KM/H, SONT CONSIDERES COMME MOTOS.

VEHICULES A MOTEUR (SUITE)**2.B - VEHICULES A MOTEUR D'OCCASION MIS EN CIRCULATION**

CHIFFRES DETAILLES D'APRES LA RESIDENCE DU DECLARANT POUR LE MOIS DE MARS 2001

RESIDENCE DU DECLARANT	VEHICULES A MOTEUR						MOTOS (1)
	VOITURES POUR PERSONNES	AUTOBUS ET AUTOCARS	VEHICULES TRANSPORT MARCHAND.	TRACTEURS	TRACTEURS AGRICILES	TOTAL	

PLAQUES BELGES :

REGION BRUXELLES-CAPITALE	6367	6	602	37	1	7013	-
REGION FLAMANDE	33187	40	3974	272	463	37936	-
DONT : - PROVINCE D'ANVERS	9302	8	1089	90	77	10566	-
- PROVINCE DE BRABANT FLAMAND	5436	10	569	39	72	6126	-
- PROVINCE DE LIMBOURG	5260	5	671	28	72	6036	-
- PROVINCE DE FLANDRE ORIENTALE	7228	10	913	54	115	8320	-
- PROVINCE DE FLANDRE OCCIDENTALE	5961	7	732	61	127	6888	-
REGION WALLONNE	21589	29	2199	66	272	24155	-
DONT : - PROVINCE DE BRABANT WALLON	2134	2	187	5	25	2353	-
- PROVINCE DE HAINAUT	8562	11	785	33	86	9477	-
- PROVINCE DE LIEGE	6343	7	664	10	68	7092	-
- PROVINCE DE LUXEMBOURG	1694	3	218	5	49	1969	-
- PROVINCE DE NAMUR	2856	6	345	13	44	3264	-
LE ROYAUME	61143	75	6775	375	736	69104	-

PLAQUES TRANSIT :

REGION BRUXELLES-CAPITALE	640	7	91	36	0	774	-
REGION FLAMANDE	286	14	93	52	0	445	-
DONT : - PROVINCE D'ANVERS	97	5	24	3	0	129	-
- PROVINCE DE BRABANT FLAMAND	87	2	14	2	0	105	-
- PROVINCE DE LIMBOURG	16	2	7	2	0	27	-
- PROVINCE DE FLANDRE ORIENTALE	42	0	5	1	0	48	-
- PROVINCE DE FLANDRE OCCIDENTALE	44	5	43	44	0	136	-
REGION WALLONNE	292	0	9	0	0	301	-
DONT : - PROVINCE DE BRABANT WALLON	34	0	0	0	0	34	-
- PROVINCE DE HAINAUT	208	0	5	0	0	213	-
- PROVINCE DE LIEGE	32	0	3	0	0	35	-
- PROVINCE DE LUXEMBOURG	1	0	1	0	0	2	-
- PROVINCE DE NAMUR	17	0	0	0	0	17	-
LE ROYAUME	1218	21	193	88	0	1520	-

TOTAL :

REGION BRUXELLES-CAPITALE	7007	13	693	73	1	7787	-
REGION FLAMANDE	33473	54	4067	324	463	38381	-
DONT : - PROVINCE D'ANVERS	9399	13	1113	93	77	10695	-
- PROVINCE DE BRABANT FLAMAND	5523	12	583	41	72	6231	-
- PROVINCE DE LIMBOURG	5276	7	678	30	72	6063	-
- PROVINCE DE FLANDRE ORIENTALE	7270	10	918	55	115	8368	-
- PROVINCE DE FLANDRE OCCIDENTALE	6005	12	775	105	127	7024	-
REGION WALLONNE	21881	29	2208	66	272	24456	-
DONT : - PROVINCE DE BRABANT WALLON	2168	2	187	5	25	2387	-
- PROVINCE DE HAINAUT	8770	11	790	33	86	9690	-
- PROVINCE DE LIEGE	6375	7	667	10	68	7127	-
- PROVINCE DE LUXEMBOURG	1695	3	219	5	49	1971	-
- PROVINCE DE NAMUR	2873	6	345	13	44	3281	-
LE ROYAUME	62361	96	6968	463	736	70624	-

(1) LES VELOMOTEURS D'UNE CYLINDREE DE 50 CC ET MOINS, QUI DEPASSENT LA VITESSE DE 40 KM/H, SONT CONSIDERES COMME MOTOS.

VEHICULES A MOTEUR (SUITE)**2.C - VEHICULES NEUFS ET D'OCCASION MIS EN CIRCULATION**

CHIFFRES DETAILLES D'APRES LA RESIDENCE DU DECLARANT POUR LE MOIS DE MARS 2001

RESIDENCE DU DECLARANT	VEHICULES A MOTEUR					TOTAL	MOTOS (1)
	VOITURES POUR PERSONNES	AUTOBUS ET AUTOCARS	VEHICULES TRANSPORT MARCHAND.	TRACTEURS	TRACTEURS AGRICOLES		

PLAQUES BELGES :

REGION BRUXELLES-CAPITALE	16199	11	2144	165	7	18526	165
REGION FLAMANDE	59874	127	7916	649	684	69250	1409
DONT : - PROVINCE D'ANVERS	16141	47	2161	138	119	18606	426
- PROVINCE DE BRABANT FLAMAND	13486	17	1468	162	104	15237	255
- PROVINCE DE LIMBOURG	8630	15	1083	77	92	9897	163
- PROVINCE DE FLANDRE ORIENTALE	11673	20	1656	144	162	13655	310
- PROVINCE DE FLANDRE OCCIDENTALE	9944	28	1548	128	207	11855	255
REGION WALLONNE	35674	48	3779	142	381	40024	859
DONT : - PROVINCE DE BRABANT WALLON	3754	6	346	9	35	4150	164
- PROVINCE DE HAINAUT	13353	17	1260	57	125	14812	268
- PROVINCE DE LIEGE	10785	13	1186	51	99	12134	251
- PROVINCE DE LUXEMBOURG	3047	3	400	7	63	3520	63
- PROVINCE DE NAMUR	4735	9	587	18	59	5408	113
LE ROYAUME	111747	186	13839	956	1072	127800	2433

PLAQUES TRANSIT :

REGION BRUXELLES-CAPITALE	946	7	116	36	0	1105	4
REGION FLAMANDE	478	14	132	53	0	677	0
DONT : - PROVINCE D'ANVERS	138	5	27	3	0	173	0
- PROVINCE DE BRABANT FLAMAND	123	2	17	2	0	144	0
- PROVINCE DE LIMBOURG	19	2	7	2	0	30	0
- PROVINCE DE FLANDRE ORIENTALE	70	0	23	1	0	94	0
- PROVINCE DE FLANDRE OCCIDENTALE	128	5	58	45	0	236	0
REGION WALLONNE	568	0	24	1	0	593	4
DONT : - PROVINCE DE BRABANT WALLON	78	0	6	0	0	84	0
- PROVINCE DE HAINAUT	410	0	14	1	0	425	3
- PROVINCE DE LIEGE	44	0	3	0	0	47	0
- PROVINCE DE LUXEMBOURG	4	0	1	0	0	5	1
- PROVINCE DE NAMUR	32	0	0	0	0	32	0
LE ROYAUME	1992	21	272	90	0	2375	8

TOTAL :

REGION BRUXELLES-CAPITALE	17145	18	2260	201	7	19631	169
REGION FLAMANDE	60352	141	8048	702	684	69927	1409
DONT : - PROVINCE D'ANVERS	16279	52	2188	141	119	18779	426
- PROVINCE DE BRABANT FLAMAND	13609	19	1485	164	104	15381	255
- PROVINCE DE LIMBOURG	8649	17	1090	79	92	9927	163
- PROVINCE DE FLANDRE ORIENTALE	11743	20	1679	145	162	13749	310
- PROVINCE DE FLANDRE OCCIDENTALE	10072	33	1606	173	207	12091	255
REGION WALLONNE	36242	48	3803	143	381	40617	863
DONT : - PROVINCE DE BRABANT WALLON	3832	6	352	9	35	4234	164
- PROVINCE DE HAINAUT	13763	17	1274	58	125	15237	271
- PROVINCE DE LIEGE	10829	13	1189	51	99	12181	251
- PROVINCE DE LUXEMBOURG	3051	3	401	7	63	3525	64
- PROVINCE DE NAMUR	4767	9	587	18	59	5440	113
LE ROYAUME	113739	207	14111	1046	1072	130175	2441

(1) LES VELOMOTEURS D'UNE CYLINDREE DE 50 CC ET MOINS, QUI DEPASSENT LA VITESSE DE 40 KM/H, SONT CONSIDERES COMME MOTOS.

VEHICULES A MOTEUR (SUITE)

**3. IMMATRICULATIONS DES VEHICULES A MOTEUR NEUFS MIS EN CIRCULATION
D'APRES LE PAYS DE PROVENANCE ET D'APRES LA MARQUE
1 ER TRIMESTRE 2001**

PAYS DE PROVENANCE ET MARQUES	C Y L I N D R E	VOITURES POUR PERSONNES		AUTOBUS ET AUTOCARS		VEHICULES POUR LE TRANSPORT DE MARCHANDISES		TRACTEURS		TRACTEURS AGRICOLES		VEHICULES SPECIAUX		TOTAL	
		TOTAL	DONT : NOUVELLES PLAQUES (1)	TOTAL	DONT : NOUVELLES PLAQUES (1)	TOTAL	DONT : NOUVELLES PLAQUES (1)	TOTAL	DONT : NOUVELLES PLAQUES (1)	TOTAL	DONT : NOUVELLES PLAQUES (1)	TOTAL	DONT : NOUVELLES PLAQUES (1)	TOTAL	DONT : NOUVELLES PLAQUES (1)
		ALLEMAGNE													
AUTO UNION AUDI															
AUDI A6	1800	12	9	-	-	-	-	-	-	-	-	-	-	12	9
AUDI A6	1900	919	528	-	-	-	-	-	-	-	-	-	-	919	528
AUDI A6	2400	35	18	-	-	-	-	-	-	-	-	-	-	35	18
AUDI A6	2500	502	299	-	-	-	-	-	-	-	-	-	-	502	299
AUDI A6	4200	10	4	-	-	-	-	-	-	-	-	-	-	10	4
AUDI A8	2500	27	15	-	-	-	-	-	-	-	-	-	-	27	15
AUDI A8	4200	10	4	-	-	-	-	-	-	-	-	-	-	10	4
AUDI A4	1600	15	9	-	-	-	-	-	-	-	-	-	-	15	9
AUDI A4	1800	17	6	-	-	-	-	-	-	-	-	-	-	17	6
AUDI A4	1900	1863	955	-	-	-	-	-	-	-	-	-	-	1863	955
AUDI A4	2000	139	45	-	-	-	-	-	-	-	-	-	-	139	45
AUDI A4	2500	52	25	-	-	-	-	-	-	-	-	-	-	52	25
AUDI A3	1600	66	13	-	-	-	-	-	-	-	-	-	-	66	13
AUDI A3	1800	48	24	-	-	-	-	-	-	-	-	-	-	48	24
AUDI A3	1900	770	430	-	-	-	-	-	-	-	-	-	-	770	430
AUDI TT	1800	210	142	-	-	-	-	-	-	-	-	-	-	210	142
AUDI A2	1400	481	202	-	-	-	-	-	-	-	-	-	-	481	202
AUDI ALLROAD Q	2500	73	32	-	-	-	-	-	-	-	-	-	-	73	32
AUTRES		43	19	-	-	-	-	-	-	-	-	-	-	43	19
TOTAL AUTO UNION AUDI		5292	2779	-	-	-	-	-	-	-	-	-	-	5292	2779
BMW															
BMW M5	4900	16	6	-	-	-	-	-	-	-	-	-	-	16	6
BMW M3	3200	43	27	-	-	-	-	-	-	-	-	-	-	43	27
BMW 520 I	2000	23	9	-	-	-	-	-	-	-	-	-	-	23	9
BMW 520 I	2200	16	6	-	-	-	-	-	-	-	-	-	-	16	6
BMW 316 I	1900	146	40	-	-	-	-	-	-	-	-	-	-	146	40
BMW Z 3	1900	73	33	-	-	-	-	-	-	-	-	-	-	73	33
BMW Z 3	2200	43	13	-	-	-	-	-	-	-	-	-	-	43	13
BMW Z 3	3000	16	8	-	-	-	-	-	-	-	-	-	-	16	8
BMW 318 I	1900	155	72	-	-	-	-	-	-	-	-	-	-	155	72
BMW 320 D	2000	3072	1857	-	-	-	-	-	-	-	-	-	-	3072	1857
BMW 320 I	2200	100	51	-	-	-	-	-	-	-	-	-	-	100	51
BMW 525D	2500	750	434	-	-	-	-	-	-	-	-	-	-	750	434
BMW 530 D	2900	254	131	-	-	-	-	-	-	-	-	-	-	254	131
BMW 730 D	2900	104	65	-	-	-	-	-	-	-	-	-	-	104	65
BMW 728 I	2800	10	3	-	-	-	-	-	-	-	-	-	-	10	3
BMW 325I	2500	24	8	-	-	-	-	-	-	-	-	-	-	24	8
BMW 318CI	1900	147	42	-	-	-	-	-	-	-	-	-	-	147	42
BMW 330D	2900	104	46	-	-	-	-	-	-	-	-	-	-	104	46
BMW 318D	1700	32	21	-	-	-	-	-	-	-	-	-	-	32	21
BMW X5	3000	124	67	-	-	-	-	-	-	-	-	-	-	124	67
BMW X5	4400	54	28	-	-	-	-	-	-	-	-	-	-	54	28
BMW 520D	2000	633	372	-	-	-	-	-	-	-	-	-	-	633	372
BMW 323CI	2500	15	11	-	-	-	-	-	-	-	-	-	-	15	11
BMW 330XI	3000	10	3	-	-	-	-	-	-	-	-	-	-	10	3
BMW 330I	3000	21	11	-	-	-	-	-	-	-	-	-	-	21	11
BMW 330I	3000	64	18	-	-	-	-	-	-	-	-	-	-	64	18
BMW 525 I	2500	101	39	-	-	-	-	-	-	-	-	-	-	101	39
BMW 320 CI	2200	229	114	-	-	-	-	-	-	-	-	-	-	229	114
BMW 530 I	3000	51	22	-	-	-	-	-	-	-	-	-	-	51	22
BMW 325 CI	2500	93	35	-	-	-	-	-	-	-	-	-	-	93	35
BMW 325 XI	2500	14	8	-	-	-	-	-	-	-	-	-	-	14	8
BMW 330 XD	2900	23	13	-	-	-	-	-	-	-	-	-	-	23	13
AUTRES		76	38	-	-	-	-	-	-	-	-	-	-	76	38
TOTAL BMW		6636	3651	-	-	-	-	-	-	-	-	-	-	6636	3651
DEUTZ FAHR															
DEUTZ FAHR		-	-	-	-	-	-	-	-	64	39	-	-	64	39

(1) VEHICULES IMMATICULES AVEC UNE NOUVELLE PLAQUE ET AU NOM DE DECLARANTS BELGES.

VEHICULES A MOTEUR (SUITE)

**3. IMMATRICULATIONS DES VEHICULES A MOTEUR NEUFS MIS EN CIRCULATION
D'APRES LE PAYS DE PROVENANCE ET D'APRES LA MARQUE
1 ER TRIMESTRE 2001**

PAYS DE PROVENANCE ET MARQUES	C Y L I N D R E	VOITURES POUR PERSONNES		AUTOBUS ET AUTOCARS		VEHICULES POUR LE TRANSPORT DE MARCHANDISES		TRACTEURS		TRACTEURS AGRICOLIS		VEHICULES SPECIAUX		TOTAL	
		TOTAL	DONT : NOUVELLES PLAQUES (1)	TOTAL	DONT : NOUVELLES PLAQUES (1)	TOTAL	DONT : NOUVELLES PLAQUES (1)	TOTAL	DONT : NOUVELLES PLAQUES (1)	TOTAL	DONT : NOUVELLES PLAQUES (1)	TOTAL	DONT : NOUVELLES PLAQUES (1)	TOTAL	DONT : NOUVELLES PLAQUES (1)
EVOBUS SETRA															
EVOBUS SETRA		-	-	13	7	-	-	-	-	-	-	-	-	13	7
EVOBUS MERCEDES															
EVOBUS MERCEDES		-	-	66	49	-	-	-	-	-	-	-	-	66	49
FENDT															
FENDT		-	-	-	-	-	-	-	51	29	-	-	-	51	29
FORD															
FORD		54	37	2	1	1410	821	-	-	7	5	-	-	1473	864
FORD FIESTA	1200	141	39	-	-	-	-	-	-	-	-	-	-	141	39
FORD FIESTA	1300	995	290	-	-	-	-	-	-	-	-	-	-	995	290
FORD FIESTA	1600	27	8	-	-	-	-	-	-	-	-	-	-	27	8
FORD FIESTA	1800	697	236	-	-	-	-	-	-	-	-	-	-	697	236
FORD TRANSIT	2000	87	47	-	-	-	-	-	-	-	-	-	-	87	47
FORD TRANSIT	2400	45	29	-	-	-	-	-	-	-	-	-	-	45	29
FORD GALAXY	1900	1060	593	-	-	-	-	-	-	-	-	-	-	1060	593
FORD GALAXY	2300	54	24	-	-	-	-	-	-	-	-	-	-	54	24
FORD KA	1300	929	406	-	-	-	-	-	-	-	-	-	-	929	406
FORD FOCUS	1600	682	162	-	-	-	-	-	-	-	-	-	-	682	162
FORD FOCUS	1800	3883	1612	-	-	-	-	-	-	-	-	-	-	3883	1612
FORD FOCUS	2000	34	14	-	-	-	-	-	-	-	-	-	-	34	14
AUTRES		30	17	-	-	-	-	-	-	-	-	-	-	30	17
TOTAL FORD		8718	3514	2	1	1410	821	-	-	7	5	-	-	10137	4341
MAN															
MAN		-	-	5	5	234	172	247	170	-	-	-	-	486	347
MERCEDES															
MERCEDES		67	37	66	45	2555	1623	267	228	-	-	-	-	2955	1933
MERCEDES	2100	21	6	-	-	-	-	-	-	-	-	-	-	21	6
MERCEDES C 180	2000	123	41	-	-	-	-	-	-	-	-	-	-	123	41
MERCEDES C 220	2100	81	47	-	-	-	-	-	-	-	-	-	-	81	47
MERCEDES C 220	2200	11	7	-	-	-	-	-	-	-	-	-	-	11	7
MERCEDES C 200	2100	52	33	-	-	-	-	-	-	-	-	-	-	52	33
MERCEDES E 200	2100	221	58	-	-	-	-	-	-	-	-	-	-	221	58
MERCEDES E 320	3200	112	49	-	-	-	-	-	-	-	-	-	-	112	49
MERCEDES E 220	2100	626	316	-	-	-	-	-	-	-	-	-	-	626	316
MERCEDES E 280	2800	14	8	-	-	-	-	-	-	-	-	-	-	14	8
MERCEDES SLK 200	2000	124	66	-	-	-	-	-	-	-	-	-	-	124	66
MERCEDES SLK 230	2300	25	10	-	-	-	-	-	-	-	-	-	-	25	10
MERCEDES E 320	3200	29	8	-	-	-	-	-	-	-	-	-	-	29	8
MERCEDES CLK 230	2300	12	4	-	-	-	-	-	-	-	-	-	-	12	4
MERCEDES OM	2000	33	16	-	-	-	-	-	-	-	-	-	-	33	16
MERCEDES E240	2600	17	10	-	-	-	-	-	-	-	-	-	-	17	10
MERCEDES C240	2600	29	8	-	-	-	-	-	-	-	-	-	-	29	8
MERCEDES CL500	5000	62	28	-	-	-	-	-	-	-	-	-	-	62	28
MERCEDES CL600	5800	15	10	-	-	-	-	-	-	-	-	-	-	15	10
MERCEDES S 500	5000	25	13	-	-	-	-	-	-	-	-	-	-	25	13
MERCEDES S 600	5800	12	5	-	-	-	-	-	-	-	-	-	-	12	5
MERCEDES S 320	3200	332	162	-	-	-	-	-	-	-	-	-	-	332	162
MERCEDES A160	1600	76	24	-	-	-	-	-	-	-	-	-	-	76	24
MERCEDES A160	1700	138	98	-	-	-	-	-	-	-	-	-	-	138	98
MERCEDES A140	1400	287	155	-	-	-	-	-	-	-	-	-	-	287	155
MERCEDES ML 320	3200	49	24	-	-	-	-	-	-	-	-	-	-	49	24
MERCEDES A170	1700	603	406	-	-	-	-	-	-	-	-	-	-	603	406
MERCEDES S430	4300	13	4	-	-	-	-	-	-	-	-	-	-	13	4
MERCEDES V220 CDI	2100	98	58	-	-	-	-	-	-	-	-	-	-	98	58
MERCEDES 112 CDI	2100	26	19	-	-	-	-	-	-	-	-	-	-	26	19
MERCEDES 110 CDI	2100	44	21	-	-	-	-	-	-	-	-	-	-	44	21
MERCEDES 108 CDI	2100	51	33	-	-	-	-	-	-	-	-	-	-	51	33

(1) VEHICULES IMMATRICULES AVEC UNE NOUVELLE PLAQUE ET AU NOM DE DECLARANTS BELGES.

VEHICULES A MOTEUR (SUITE)

3. IMMATRICULATIONS DES VEHICULES A MOTEUR NEUFS MIS EN CIRCULATION
D'APRES LE PAYS DE PROVENANCE ET D'APRES LA MARQUE
1 ER TRIMESTRE 2001

PAYS DE PROVENANCE ET MARQUES	CYLINDRÉE	VOITURES POUR PERSONNES		AUTOBUS ET AUTOCARS		VEHICULES POUR LE TRANSPORT DE MARCHANDISES		TRACTEURS		TRACTEURS AGRICOLES		VEHICULES SPECIAUX		TOTAL	
		TOTAL	DONT : NOUVELLES PLAQUES (1)	TOTAL	DONT : NOUVELLES PLAQUES (1)	TOTAL	DONT : NOUVELLES PLAQUES (1)	TOTAL	DONT : NOUVELLES PLAQUES (1)	TOTAL	DONT : NOUVELLES PLAQUES (1)	TOTAL	DONT : NOUVELLES PLAQUES (1)	TOTAL	DONT : NOUVELLES PLAQUES (1)
MERCEDES A 190	1900	19	9	-	-	-	-	-	-	-	-	-	-	19	9
MERCEDES E 270	2700	168	88	-	-	-	-	-	-	-	-	-	-	168	88
MERCEDES ML270	2700	433	241	-	-	-	-	-	-	-	-	-	-	433	241
MERCEDES ML55	5400	12	6	-	-	-	-	-	-	-	-	-	-	12	6
MERCEDES 211CDI	2100	15	13	-	-	-	-	-	-	-	-	-	-	15	13
MERCEDES 208CDI	2100	25	25	-	-	-	-	-	-	-	-	-	-	25	25
MERCEDES E220 CDI	2100	37	8	-	-	-	-	-	-	-	-	-	-	37	8
MERCEDES C320	3200	21	10	-	-	-	-	-	-	-	-	-	-	21	10
MERCEDES C220 CDI	2100	1303	610	-	-	-	-	-	-	-	-	-	-	1303	610
MERCEDES C200 KOMP	2000	170	66	-	-	-	-	-	-	-	-	-	-	170	66
MERCEDES CLK200 KOMP	2000	185	85	-	-	-	-	-	-	-	-	-	-	185	85
MERCEDES CLK230 KOMP	2300	64	35	-	-	-	-	-	-	-	-	-	-	64	35
MERCEDES C200 CDI	2100	786	330	-	-	-	-	-	-	-	-	-	-	786	330
MERCEDES S400 CDI	4000	51	19	-	-	-	-	-	-	-	-	-	-	51	19
MERCEDES C270CDI	2700	98	45	-	-	-	-	-	-	-	-	-	-	98	45
AUTRES		161	78	-	-	1	1	-	-	-	-	-	-	162	79
TOTAL MERCEDES		6976	3453	66	45	2556	1624	267	228	-	-	-	-	9865	5350
OPEL		-	-	-	-	416	245	-	-	-	-	-	-	416	245
OPEL		-	-	-	-	-	-	-	-	-	-	-	-	-	-
OPEL CORSA	1000	818	460	-	-	-	-	-	-	-	-	-	-	818	460
OPEL CORSA	1200	1624	624	-	-	-	-	-	-	-	-	-	-	1624	624
OPEL CORSA	1400	216	70	-	-	-	-	-	-	-	-	-	-	216	70
OPEL CORSA	1700	1290	660	-	-	-	-	-	-	-	-	-	-	1290	660
OPEL OMEGA	2000	49	9	-	-	-	-	-	-	-	-	-	-	49	9
OPEL OMEGA	2200	240	86	-	-	-	-	-	-	-	-	-	-	240	86
OPEL OMEGA	2500	33	11	-	-	-	-	-	-	-	-	-	-	33	11
OPEL ASTRA	1200	135	20	-	-	-	-	-	-	-	-	-	-	135	20
OPEL ASTRA	1400	797	242	-	-	-	-	-	-	-	-	-	-	797	242
OPEL ASTRA	1600	356	96	-	-	-	-	-	-	-	-	-	-	356	96
OPEL ASTRA	1700	4325	2170	-	-	-	-	-	-	-	-	-	-	4325	2170
OPEL ASTRA	1800	254	74	-	-	-	-	-	-	-	-	-	-	254	74
OPEL ASTRA	2000	637	388	-	-	-	-	-	-	-	-	-	-	637	388
OPEL ASTRA	2200	48	14	-	-	-	-	-	-	-	-	-	-	48	14
OPEL VECTRA	1600	248	128	-	-	-	-	-	-	-	-	-	-	248	128
OPEL VECTRA	1800	74	18	-	-	-	-	-	-	-	-	-	-	74	18
OPEL VECTRA	2000	866	450	-	-	-	-	-	-	-	-	-	-	866	450
OPEL VECTRA	2200	195	86	-	-	-	-	-	-	-	-	-	-	195	86
OPEL FRONTERA	2200	262	84	-	-	-	-	-	-	-	-	-	-	262	84
OPEL TIGRA	1400	18	5	-	-	-	-	-	-	-	-	-	-	18	5
OPEL ZAFIRA	1600	274	132	-	-	-	-	-	-	-	-	-	-	274	132
OPEL ZAFIRA	1800	189	64	-	-	-	-	-	-	-	-	-	-	189	64
OPEL ZAFIRA	2000	2184	1193	-	-	-	-	-	-	-	-	-	-	2184	1193
OPEL ZAFIRA	2200	19	9	-	-	-	-	-	-	-	-	-	-	19	9
OPEL AGILA	1000	106	41	-	-	-	-	-	-	-	-	-	-	106	41
OPEL AGILA	1200	333	80	-	-	-	-	-	-	-	-	-	-	333	80
AUTRES		40	17	-	-	1	1	-	-	-	-	-	-	41	17
TOTAL OPEL		15630	7231	-	-	417	245	-	-	-	-	-	-	16047	7476
PORCHE		-	-	-	-	-	-	-	-	-	-	-	-	-	-
PORCHE 911 T	3400	100	55	-	-	-	-	-	-	-	-	-	-	100	55
PORCHE 911T	3600	25	15	-	-	-	-	-	-	-	-	-	-	25	15
PORCHE BOXTER	2700	63	36	-	-	-	-	-	-	-	-	-	-	63	36
PORCHE BOXSTER	3200	30	11	-	-	-	-	-	-	-	-	-	-	30	11
AUTRES		5	4	-	-	-	-	-	-	-	-	-	-	5	4
TOTAL PORCHE		223	121	-	-	-	-	-	-	-	-	-	-	223	121
WEB SMART		-	-	-	-	-	-	-	-	-	-	-	-	-	-
WEB SMART	600	297	195	-	-	-	-	-	-	-	-	-	-	297	195
WEB SMART	800	133	93	-	-	-	-	-	-	-	-	-	-	133	93
TOTAL WEB SMART		430	288	-	-	-	-	-	-	-	-	-	-	430	288
VOLKSWAGEN		-	-	-	-	-	-	-	-	-	-	-	-	-	-
VOLKSWAGEN		11	5	6	4	1720	1007	-	-	-	-	-	-	1737	1016

(1) VEHICULES IMMATRICULES AVEC UNE NOUVELLE PLAQUE ET AU NOM DE DECLARANTS BELGES.

VEHICULES A MOTEUR (SUITE)

**3. IMMATRICULATIONS DES VEHICULES A MOTEUR NEUFS MIS EN CIRCULATION
D'APRES LE PAYS DE PROVENANCE ET D'APRES LA MARQUE
1 ER TRIMESTRE 2001**

PAYS DE PROVENANCE ET MARQUES	C Y L I N D R E S	VOITURES POUR PERSONNES		AUTOBUS ET AUTOCARS		VEHICULES POUR LE TRANSPORT DE MARCHANDISES		TRACTEURS		TRACTEURS AGRICOLLES		VEHICULES SPECIAUX		TOTAL	
		TOTAL	DONT : NOUVELLES PLAQUES (1)	TOTAL	DONT : NOUVELLES PLAQUES (1)	TOTAL	DONT : NOUVELLES PLAQUES (1)	TOTAL	DONT : NOUVELLES PLAQUES (1)	TOTAL	DONT : NOUVELLES PLAQUES (1)	TOTAL	DONT : NOUVELLES PLAQUES (1)	TOTAL	DONT : NOUVELLES PLAQUES (1)
VOLKSWAGEN POLO	1000	106	30	-	-	-	-	-	-	-	-	-	-	106	30
VOLKSWAGEN POLO	1400	2866	1348	-	-	-	-	-	-	-	-	-	-	2866	1348
VOLKSWAGEN POLO	1600	32	14	-	-	-	-	-	-	-	-	-	-	32	14
VOLKSWAGEN POLO	1900	739	321	-	-	-	-	-	-	-	-	-	-	739	321
VOLKSWAGEN PASSAT	1600	75	35	-	-	-	-	-	-	-	-	-	-	75	35
V.W. PASSAT	1900	3142	1830	-	-	-	-	-	-	-	-	-	-	3142	1830
VOLKSWAGEN PASSAT	2000	34	20	-	-	-	-	-	-	-	-	-	-	34	20
VOLKSWAGEN PASSAT	2500	26	12	-	-	-	-	-	-	-	-	-	-	26	12
VOLKSWAGEN GOLF	1400	577	208	-	-	-	-	-	-	-	-	-	-	577	208
VOLKSWAGEN GOLF	1600	516	191	-	-	-	-	-	-	-	-	-	-	516	191
VOLKSWAGEN GOLF	1800	23	6	-	-	-	-	-	-	-	-	-	-	23	6
VOLKSWAGEN GOLF	1900	6468	3384	-	-	-	-	-	-	-	-	-	-	6468	3384
VOLKSWAGEN GOLF	2000	32	14	-	-	-	-	-	-	-	-	-	-	32	14
VOLKSWAGEN GOLF	2800	11	2	-	-	-	-	-	-	-	-	-	-	11	2
VOLKSWAGEN SHARAN	1900	1138	603	-	-	-	-	-	-	-	-	-	-	1138	603
VOLKSWAGEN SHARAN	2800	10	10	-	-	-	-	-	-	-	-	-	-	10	10
VOLKSWAGEN CADDY	1900	50	28	-	-	-	-	-	-	-	-	-	-	50	28
VOLKSWAGEN LUPO	1000	39	12	-	-	-	-	-	-	-	-	-	-	39	12
VOLKSWAGEN LUPO	1200	11	4	-	-	-	-	-	-	-	-	-	-	11	4
VOLKSWAGEN LUPO	1400	534	270	-	-	-	-	-	-	-	-	-	-	534	270
VOLKSWAGEN LUPO	1700	79	47	-	-	-	-	-	-	-	-	-	-	79	47
VOLKSWAGEN LT	2500	19	18	-	-	-	-	-	-	-	-	-	-	19	18
VOLKSWAGEN T4	1900	122	74	-	-	-	-	-	-	-	-	-	-	122	74
VOLKSWAGEN T4	2500	326	183	-	-	-	-	-	-	-	-	-	-	326	183
VOLKSWAGEN NEWBEETLE	1600	40	20	-	-	-	-	-	-	-	-	-	-	40	20
VOLKSWAGEN NEWBEETLE	1900	144	83	-	-	-	-	-	-	-	-	-	-	144	83
VOLKSWAGEN NEWBEETLE	2000	26	6	-	-	-	-	-	-	-	-	-	-	26	6
VOLKSWAGEN BORA	1400	17	2	-	-	-	-	-	-	-	-	-	-	17	2
VOLKSWAGEN BORA	1600	81	21	-	-	-	-	-	-	-	-	-	-	81	21
VOLKSWAGEN BORA	1900	1376	498	-	-	-	-	-	-	-	-	-	-	1376	498
AUTRES		43	18	-	-	1	-	-	-	-	-	-	-	44	18
TOTAL VOLKSWAGEN		18713	9317	6	4	1721	1007	-	-	-	-	-	-	20440	10328
AUTRES MARQUES		-	-	1	1	-	-	-	-	1	1	-	-	2	2
TOTAL ALLEMAGNE		62618	30354	159	112	6338	3869	514	398	123	74	-	-	69752	34807
AUSTRALIE		1	-	-	-	-	-	-	-	-	-	-	-	1	-
AUTRICHE															
STEYR															
STEYR		-	-	-	-	-	-	-	-	13	6	-	-	13	6
TOTAL AUTRICHE		-	-	-	-	-	-	-	-	13	6	-	-	13	6
BELGIQUE															
EOSCOACH															
EOSCOACH		-	-	22	11	-	-	-	-	-	-	-	-	22	11
VANHOOL															
VANHOOL		-	-	79	51	-	-	-	-	-	-	-	-	79	51
AUTRES MARQUES		-	-	-	-	2	2	-	-	-	-	-	-	2	2
TOTAL BELGIQUE		-	-	101	62	2	2	-	-	-	-	-	-	103	64

(1) VEHICULES IMMATRICULES AVEC UNE NOUVELLE PLAQUE ET AU NOM DE DECLARANTS BELGES.

VEHICULES A MOTEUR

(SUITE)

3. IMMATRICULATIONS DES VEHICULES A MOTEUR NEUFS MIS EN CIRCULATION
D'APRES LE PAYS DE PROVENANCE ET D'APRES LA MARQUE
1 ER TRIMESTRE 2001

PAYS DE PROVENANCE ET MARQUES	CYLINDREE	VOITURES POUR PERSONNES		AUTOBUS ET AUTOCARS		VEHICULES POUR LE TRANSPORT DE MARCHANDISES		TRACTEURS		TRACTEURS AGRICOLLES		VEHICULES SPECIAUX		TOTAL	
		TOTAL	DONT : NOUVELLES PLAQUES (1)	TOTAL	DONT : NOUVELLES PLAQUES (1)	TOTAL	DONT : NOUVELLES PLAQUES (1)	TOTAL	DONT : NOUVELLES PLAQUES (1)	TOTAL	DONT : NOUVELLES PLAQUES (1)	TOTAL	DONT : NOUVELLES PLAQUES (1)	TOTAL	DONT : NOUVELLES PLAQUES (1)
ESPAGNE															
SEAT															
SEAT		-	-	-	-	89	55	-	-	-	-	-	-	89	55
SEAT IBIZA	1000	23	10	-	-	-	-	-	-	-	-	-	-	23	10
SEAT IBIZA	1400	327	126	-	-	-	-	-	-	-	-	-	-	327	126
SEAT IBIZA	1900	959	406	-	-	-	-	-	-	-	-	-	-	959	406
SEAT TOLEDO	1600	14	3	-	-	-	-	-	-	-	-	-	-	14	3
SEAT TOLEDO	1800	17	7	-	-	-	-	-	-	-	-	-	-	17	7
SEAT TOLEDO	1900	368	163	-	-	-	-	-	-	-	-	-	-	368	163
SEAT CORDOBA	1400	102	8	-	-	-	-	-	-	-	-	-	-	102	8
SEAT CORDOBA	1900	403	148	-	-	-	-	-	-	-	-	-	-	403	148
SEAT INCA	1900	10	8	-	-	-	-	-	-	-	-	-	-	10	8
SEAT ALHAMBRA	1900	449	203	-	-	-	-	-	-	-	-	-	-	449	203
SEAT LEON	1400	19	3	-	-	-	-	-	-	-	-	-	-	19	3
SEAT LEON	1600	10	2	-	-	-	-	-	-	-	-	-	-	10	2
SEAT LEON	1800	10	2	-	-	-	-	-	-	-	-	-	-	10	2
SEAT LEON	1900	641	229	-	-	-	-	-	-	-	-	-	-	641	229
AUTRES		32	8	-	-	-	-	-	-	-	-	-	-	32	8
TOTAL SEAT		3384	1326	-	-	89	55	-	-	-	-	-	-	3473	1381
TOTAL ESPAGNE		3384	1326	-	-	89	55	-	-	-	-	-	-	3473	1381
FRANCE															
CITROEN															
CITROEN		1	1	1	-	3030	2161	-	-	-	-	-	-	3032	2162
CITROEN XANTIA	1800	56	4	-	-	-	-	-	-	-	-	-	-	56	4
CITROEN XANTIA	2000	778	226	-	-	-	-	-	-	-	-	-	-	778	226
CITROEN EVASION	2000	851	363	-	-	-	-	-	-	-	-	-	-	851	363
CITROEN SAXO	1000	14	-	-	-	-	-	-	-	-	-	-	-	14	-
CITROEN SAXO	1100	1688	486	-	-	-	-	-	-	-	-	-	-	1688	486
CITROEN SAXO	1400	589	223	-	-	-	-	-	-	-	-	-	-	589	223
CITROEN SAXO	1500	1107	386	-	-	-	-	-	-	-	-	-	-	1107	386
CITROEN SAXO	1600	112	34	-	-	-	-	-	-	-	-	-	-	112	34
CITROEN BERLINGO	1400	279	63	-	-	-	-	-	-	-	-	-	-	279	63
CITROEN BERLINGO	1600	62	18	-	-	-	-	-	-	-	-	-	-	62	18
CITROEN BERLINGO	1900	951	359	-	-	-	-	-	-	-	-	-	-	951	359
CITROEN BERLINGO	2000	313	148	-	-	-	-	-	-	-	-	-	-	313	148
CITROEN XSARA	1400	668	263	-	-	-	-	-	-	-	-	-	-	668	263
CITROEN XSARA	1600	626	149	-	-	-	-	-	-	-	-	-	-	626	149
CITROEN XSARA	1900	1062	281	-	-	-	-	-	-	-	-	-	-	1062	281
CITROEN XSARA	2000	1118	537	-	-	-	-	-	-	-	-	-	-	1118	537
CITROEN JUMPER	1900	11	6	-	-	-	-	-	-	-	-	-	-	11	6
CITROEN JUMPER	2400	16	14	-	-	-	-	-	-	-	-	-	-	16	14
CITROEN XSARAPICASSO	1600	514	101	-	-	-	-	-	-	-	-	-	-	514	101
CITROEN XSARAPICASSO	1700	452	104	-	-	-	-	-	-	-	-	-	-	452	104
CITROEN XSARAPICASSO	2000	2331	1072	-	-	-	-	-	-	-	-	-	-	2331	1072
CITROEN C5	2000	82	40	-	-	-	-	-	-	-	-	-	-	82	40
CITROEN C5	2200	27	17	-	-	-	-	-	-	-	-	-	-	27	17
CITROEN C5	2900	18	2	-	-	-	-	-	-	-	-	-	-	18	2
AUTRES		33	14	-	-	-	-	-	-	-	-	-	-	33	14
TOTAL CITROEN		13759	4911	1	-	3030	2161	-	-	-	-	-	-	16790	7072
PEUGEOT															
PEUGEOT		3	1	1	-	1701	1170	-	-	-	-	-	-	1705	1171
PEUGEOT 106	1000	28	16	-	-	-	-	-	-	-	-	-	-	28	16
PEUGEOT 106	1100	861	301	-	-	-	-	-	-	-	-	-	-	861	301
PEUGEOT 106	1400	89	29	-	-	-	-	-	-	-	-	-	-	89	29
PEUGEOT 106	1500	336	154	-	-	-	-	-	-	-	-	-	-	336	154
PEUGEOT 306	1400	799	245	-	-	-	-	-	-	-	-	-	-	799	245

(1) VEHICULES IMMATRICULES AVEC UNE NOUVELLE PLAQUE ET AU NOM DE DECLARANTS BELGES.

VEHICULES A MOTEUR

(SUITE)

3. IMMATRICULATIONS DES VEHICULES A MOTEUR NEUFS MIS EN CIRCULATION
D'APRES LE PAYS DE PROVENANCE ET D'APRES LA MARQUE
1 ER TRIMESTRE 2001

PAYS DE PROVENANCE ET MARQUES	CYLINDREE	VOITURES POUR PERSONNES		AUTOBUS ET AUTOCARS		VEHICULES POUR LE TRANSPORT DE MARCHANDISES		TRACTEURS		TRACTEURS AGRICOLIS		VEHICULES SPECIAUX		TOTAL	
		TOTAL	DONT : NOUVELLES PLAQUES (1)	TOTAL	DONT : NOUVELLES PLAQUES (1)	TOTAL	DONT : NOUVELLES PLAQUES (1)	TOTAL	DONT : NOUVELLES PLAQUES (1)	TOTAL	DONT : NOUVELLES PLAQUES (1)	TOTAL	DONT : NOUVELLES PLAQUES (1)	TOTAL	DONT : NOUVELLES PLAQUES (1)
PEUGEOT 306	1600	324	120	-	-	-	-	-	-	-	-	-	-	324	120
PEUGEOT 306	1800	18	5	-	-	-	-	-	-	-	-	-	-	18	5
PEUGEOT 306	1900	1864	1002	-	-	-	-	-	-	-	-	-	-	1864	1002
PEUGEOT 306	2000	900	578	-	-	-	-	-	-	-	-	-	-	900	578
PEUGEOT 806	2000	684	375	-	-	-	-	-	-	-	-	-	-	684	375
PEUGEOT 406	1700	272	99	-	-	-	-	-	-	-	-	-	-	272	99
PEUGEOT 406	1800	15	6	-	-	-	-	-	-	-	-	-	-	15	6
PEUGEOT 406	2000	3049	1813	-	-	-	-	-	-	-	-	-	-	3049	1813
PEUGEOT 406	2200	133	87	-	-	-	-	-	-	-	-	-	-	133	87
PEUGEOT 406	2900	21	9	-	-	-	-	-	-	-	-	-	-	21	9
PEUGEOT EXPERT	1900	11	5	-	-	-	-	-	-	-	-	-	-	11	5
PEUGEOT EXPERT	2000	18	7	-	-	-	-	-	-	-	-	-	-	18	7
PEUGEOT 206	1100	1994	845	-	-	-	-	-	-	-	-	-	-	1994	845
PEUGEOT 206	1400	1833	609	-	-	-	-	-	-	-	-	-	-	1833	609
PEUGEOT 206	1600	319	114	-	-	-	-	-	-	-	-	-	-	319	114
PEUGEOT 206	1900	1768	928	-	-	-	-	-	-	-	-	-	-	1768	928
PEUGEOT 206	2000	864	422	-	-	-	-	-	-	-	-	-	-	864	422
PEUGEOT PARTNER	1400	215	56	-	-	-	-	-	-	-	-	-	-	215	56
PEUGEOT PARTNER	1600	23	6	-	-	-	-	-	-	-	-	-	-	23	6
PEUGEOT PARTNER	1900	393	149	-	-	-	-	-	-	-	-	-	-	393	149
PEUGEOT PARTNER	2000	160	80	-	-	-	-	-	-	-	-	-	-	160	80
PEUGEOT BOXER	2400	10	9	-	-	-	-	-	-	-	-	-	-	10	9
PEUGEOT 607	2200	599	278	-	-	-	-	-	-	-	-	-	-	599	278
PEUGEOT 607	2900	38	18	-	-	-	-	-	-	-	-	-	-	38	18
AUTRES		23	14	-	-	2	-	-	-	-	-	-	-	25	14
TOTAL PEUGEOT		17664	8380	1	-	1703	1170	-	-	-	-	-	-	19368	9550
RENAULT															
RENAULT		3	1	12	9	2964	2166	118	103	44	23	-	-	3141	2302
RENAULT CLIO	1100	1832	823	-	-	-	-	-	-	-	-	-	-	1832	823
RENAULT CLIO	1400	1235	398	-	-	-	-	-	-	-	-	-	-	1235	398
RENAULT CLIO	1600	112	48	-	-	-	-	-	-	-	-	-	-	112	48
RENAULT CLIO	1900	1583	887	-	-	-	-	-	-	-	-	-	-	1583	887
RENAULT CLIO	2000	121	65	-	-	-	-	-	-	-	-	-	-	121	65
RENAULT TWINGO	1100	1738	706	-	-	-	-	-	-	-	-	-	-	1738	706
RENAULT LAGUNA	1600	62	5	-	-	-	-	-	-	-	-	-	-	62	5
RENAULT LAGUNA	1800	95	22	-	-	-	-	-	-	-	-	-	-	95	22
RENAULT LAGUNA	1900	722	347	-	-	-	-	-	-	-	-	-	-	722	347
RENAULT ESPACE	1900	514	315	-	-	-	-	-	-	-	-	-	-	514	315
RENAULT ESPACE	2000	141	54	-	-	-	-	-	-	-	-	-	-	141	54
RENAULT ESPACE	2200	1362	827	-	-	-	-	-	-	-	-	-	-	1362	827
RENAULT ESPACE	2900	22	15	-	-	-	-	-	-	-	-	-	-	22	15
RENAULT MEGANE	1400	707	219	-	-	-	-	-	-	-	-	-	-	707	219
RENAULT MEGANE	1600	894	236	-	-	-	-	-	-	-	-	-	-	894	236
RENAULT MEGANE	1800	32	10	-	-	-	-	-	-	-	-	-	-	32	10
RENAULT MEGANE	1900	8275	5926	-	-	-	-	-	-	-	-	-	-	8275	5926
RENAULT MEGANE	2000	149	85	-	-	-	-	-	-	-	-	-	-	149	85
RENAULT KANGOO	1100	134	51	-	-	-	-	-	-	-	-	-	-	134	51
RENAULT KANGOO	1400	273	71	-	-	-	-	-	-	-	-	-	-	273	71
RENAULT KANGOO	1900	810	366	-	-	-	-	-	-	-	-	-	-	810	366
RENAULT MASTER	2200	22	20	-	-	-	-	-	-	-	-	-	-	22	20
AUTRES		20	13	-	-	6	4	-	-	-	-	-	-	26	17
TOTAL RENAULT		20858	11510	12	9	2970	2170	118	103	44	23	-	-	24002	13815
TOTAL FRANCE		52281	24801	14	9	7703	5501	118	103	44	23	-	-	60160	30437
ITALIE															
ALFA ROMEO															
ALFA ROMEO GTV	2000	25	11	-	-	-	-	-	-	-	-	-	-	25	11
ALFA ROMEO SPYDER	2000	12	6	-	-	-	-	-	-	-	-	-	-	12	6
ALFA ROMEO ALFA 145	1400	29	13	-	-	-	-	-	-	-	-	-	-	29	13
ALFA ROMEO ALFA 145	1900	17	7	-	-	-	-	-	-	-	-	-	-	17	7
ALFA ROMEO ALFA 145	1400	39	7	-	-	-	-	-	-	-	-	-	-	39	7

(1) VEHICULES IMMATRICULES AVEC UNE NOUVELLE PLAQUE ET AU NOM DE DECLARANTS BELGES.

VEHICULES A MOTEUR (SUITE)

**3. IMMATRICULATIONS DES VEHICULES A MOTEUR NEUFS MIS EN CIRCULATION
D'APRES LE PAYS DE PROVENANCE ET D'APRES LA MARQUE
1 ER TRIMESTRE 2001**

PAYS DE PROVENANCE ET MARQUES	CYLINDRÉE	VOITURES POUR PERSONNES		AUTOBUS ET AUTOCARS		VEHICULES POUR LE TRANSPORT DE MARCHANDISES		TRACTEURS		TRACTEURS AGRICOLES		VEHICULES SPECIAUX		TOTAL	
		TOTAL	DONT : NOUVELLES PLAQUES (1)	TOTAL	DONT : NOUVELLES PLAQUES (1)	TOTAL	DONT : NOUVELLES PLAQUES (1)	TOTAL	DONT : NOUVELLES PLAQUES (1)	TOTAL	DONT : NOUVELLES PLAQUES (1)	TOTAL	DONT : NOUVELLES PLAQUES (1)	TOTAL	DONT : NOUVELLES PLAQUES (1)
ALFA ROMEO ALFA 146	1900	32	14	-	-	-	-	-	-	-	-	-	-	32	14
ALFA ROMEO 166	2000	48	18	-	-	-	-	-	-	-	-	-	-	48	18
ALFA ROMEO 166	2400	152	92	-	-	-	-	-	-	-	-	-	-	152	92
ALFA ROMEO 166	3000	12	2	-	-	-	-	-	-	-	-	-	-	12	2
ALFA ROMEO 155	1600	75	28	-	-	-	-	-	-	-	-	-	-	75	28
ALFA ROMEO 156	1700	86	43	-	-	-	-	-	-	-	-	-	-	86	43
ALFA ROMEO ALFA 156	1900	1589	1098	-	-	-	-	-	-	-	-	-	-	1589	1098
ALFA ROMEO 164	2000	71	49	-	-	-	-	-	-	-	-	-	-	71	49
ALFA ROMEO 156	2400	117	85	-	-	-	-	-	-	-	-	-	-	117	85
ALFA ROMEO 156	2500	23	13	-	-	-	-	-	-	-	-	-	-	23	13
ALFA ROMEO ALFA 147	1600	344	122	-	-	-	-	-	-	-	-	-	-	344	122
ALFA ROMEO ALFA 147	2000	49	21	-	-	-	-	-	-	-	-	-	-	49	21
AUTRES		20	12	-	-	-	-	-	-	-	-	-	-	20	12
TOTAL ALFA ROMEO		2740	1641	-	-	-	-	-	-	-	-	-	-	2740	1641
FERRARI															
FERRARI F131	3600	16	12	-	-	-	-	-	-	-	-	-	-	16	12
AUTRES		6	3	-	-	-	-	-	-	-	-	-	-	6	3
TOTAL FERRARI		22	15	-	-	-	-	-	-	-	-	-	-	22	15
FIAT															
FIAT		230	153	-	-	1131	730	-	-	18	13	-	-	1379	896
FIAT PANDA	900	12	3	-	-	-	-	-	-	-	-	-	-	12	3
FIAT PANDA	1100	11	3	-	-	-	-	-	-	-	-	-	-	11	3
FIAT RITMO	1900	192	145	-	-	-	-	-	-	-	-	-	-	192	145
FIAT PUNTO	1200	1157	471	-	-	-	-	-	-	-	-	-	-	1157	471
FIAT PUNTO	1700	16	6	-	-	-	-	-	-	-	-	-	-	16	6
FIAT PUNTO	1900	769	472	-	-	-	-	-	-	-	-	-	-	769	472
FIAT COUPE	1700	14	2	-	-	-	-	-	-	-	-	-	-	14	2
FIAT ULYSSE	2000	422	374	-	-	-	-	-	-	-	-	-	-	422	374
FIAT BRAVA	1200	107	82	-	-	-	-	-	-	-	-	-	-	107	82
FIAT BRAVA	1600	14	12	-	-	-	-	-	-	-	-	-	-	14	12
FIAT BRAVA	1900	274	176	-	-	-	-	-	-	-	-	-	-	274	176
FIAT BRAVO	1200	42	11	-	-	-	-	-	-	-	-	-	-	42	11
FIAT BRAVO	1600	11	4	-	-	-	-	-	-	-	-	-	-	11	4
FIAT BRAVO	1900	127	34	-	-	-	-	-	-	-	-	-	-	127	34
FIAT SCUDO	1900	18	11	-	-	-	-	-	-	-	-	-	-	18	11
FIAT SCUDO	2000	19	6	-	-	-	-	-	-	-	-	-	-	19	6
FIAT MAREA	1900	252	210	-	-	-	-	-	-	-	-	-	-	252	210
FIAT MAREA WEEKEND	1900	24	7	-	-	-	-	-	-	-	-	-	-	24	7
FIAT PALIO WEEKEND	1200	17	2	-	-	-	-	-	-	-	-	-	-	17	2
FIAT PALIO WEEKEND	1700	15	7	-	-	-	-	-	-	-	-	-	-	15	7
FIAT SEICENTO	1100	223	70	-	-	-	-	-	-	-	-	-	-	223	70
FIAT DUCATS	1900	11	9	-	-	-	-	-	-	-	-	-	-	11	9
FIAT MULTIPLA	1600	24	10	-	-	-	-	-	-	-	-	-	-	24	10
FIAT MULTIPLA	1900	362	233	-	-	-	-	-	-	-	-	-	-	362	233
FIAT MARENGO		-	-	-	-	14	8	-	-	-	-	-	-	14	8
AUTRES		48	23	-	-	7	6	-	-	-	-	-	-	55	29
TOTAL FIAT		4411	2536	-	-	1152	744	-	-	18	13	-	-	5581	3293
IVECO															
IVECO		22	13	-	-	504	352	49	40	-	-	-	-	575	405
AUTRES		2	1	-	-	-	-	1	1	-	-	-	-	3	2
TOTAL IVECO		24	14	-	-	504	352	50	41	-	-	-	-	578	407
LAMBORGHINI															
LAMBORGHINI		-	-	-	-	-	-	-	-	12	11	-	-	12	11
AUTRES		1	1	-	-	-	-	-	-	-	-	-	-	1	1
TOTAL LAMBORGHINI		1	1	-	-	-	-	-	-	12	11	-	-	13	12
LANCIA															
LANCIA Z	2000	85	75	-	-	-	-	-	-	-	-	-	-	85	75
LANCIA K	2400	20	8	-	-	-	-	-	-	-	-	-	-	20	8

(1) VEHICULES IMMATRICULES AVEC UNE NOUVELLE PLAQUE ET AU NOM DE DECLARANTS BELGES.

VEHICULES A MOTEUR (SUITE)

**3. IMMATRICULATIONS DES VEHICULES A MOTEUR NEUFS MIS EN CIRCULATION
D'APRES LE PAYS DE PROVENANCE ET D'APRES LA MARQUE
1 ER TRIMESTRE 2001**

PAYS DE PROVENANCE ET MARQUES	CYLINDRÉE	VOITURES POUR PERSONNES		AUTOBUS ET AUTOCARS		VEHICULES POUR LE TRANSPORT DE MARCHANDISES		TRACTEURS		TRACTEURS AGRICOLES		VEHICULES SPECIAUX		TOTAL	
		TOTAL	DONT : NOUVELLES PLAQUES (1)	TOTAL	DONT : NOUVELLES PLAQUES (1)	TOTAL	DONT : NOUVELLES PLAQUES (1)	TOTAL	DONT : NOUVELLES PLAQUES (1)	TOTAL	DONT : NOUVELLES PLAQUES (1)	TOTAL	DONT : NOUVELLES PLAQUES (1)	TOTAL	DONT : NOUVELLES PLAQUES (1)
LANCIA Y	1200	625	461	-	-	-	-	-	-	-	-	-	-	625	461
LANCIA LYBRA	1700	21	8	-	-	-	-	-	-	-	-	-	-	21	8
LANCIA LYBRA	1900	332	172	-	-	-	-	-	-	-	-	-	-	332	172
LANCIA LYBRA	2400	18	11	-	-	-	-	-	-	-	-	-	-	18	11
AUTRES		15	7	-	-	-	-	-	-	-	-	-	-	15	7
TOTAL LANCIA		1116	742	-	-	-	-	-	-	-	-	-	-	1116	742
LANDINI															
LANDINI		-	-	-	-	-	-	-	12	10	-	-	-	12	10
SAME															
SAME		-	-	-	-	-	-	-	14	12	-	-	-	14	12
AUTRES MARQUES		7	1	-	-	-	-	-	-	-	-	-	-	7	1
TOTAL ITALIE		8321	4950	-	-	1656	1096	50	41	56	46	-	-	10083	6133
PAYS-BAS															
DAF															
DAF		-	-	17	14	176	129	344	281	-	-	-	-	537	424
AUTRES MARQUES		-	-	8	4	-	-	-	-	-	-	-	-	8	4
TOTAL PAYS-BAS		-	-	25	18	176	129	344	281	-	-	-	-	545	428
ROYAUME-UNI															
AUSTIN															
MINI MINI	1300	18	9	-	-	-	-	-	-	-	-	-	-	18	9
DAIMLER															
DAIMLER V8	4000	15	8	-	-	-	-	-	-	-	-	-	-	15	8
AUTRES		6	1	-	-	-	-	-	-	-	-	-	-	6	1
TOTAL DAIMLER		21	9	-	-	-	-	-	-	-	-	-	-	21	9
FORD															
FORD MONDEO	1800	420	112	-	-	-	-	-	-	-	-	-	-	420	112
FORD MONDEO	2000	1727	823	-	-	-	-	-	-	-	-	-	-	1727	823
FORD MONDEO	2500	12	6	-	-	-	-	-	-	-	-	-	-	12	6
TOTAL FORD		2159	941	-	-	-	-	-	-	-	-	-	-	2159	941
JAGUAR															
JAGUAR SOVEREIGN	3200	19	7	-	-	-	-	-	-	-	-	-	-	19	7
JAGUAR XK8	4000	29	14	-	-	-	-	-	-	-	-	-	-	29	14
JAGUAR EXECUTIVE	3200	21	6	-	-	-	-	-	-	-	-	-	-	21	6
JAGUAR XKR	4000	29	15	-	-	-	-	-	-	-	-	-	-	29	15
JAGUAR S TYPE	3000	57	25	-	-	-	-	-	-	-	-	-	-	57	25
JAGUAR S-TYPE	4000	14	6	-	-	-	-	-	-	-	-	-	-	14	6
JAGUAR S TYPE EXEC	3000	99	43	-	-	-	-	-	-	-	-	-	-	99	43
AUTRES		18	10	-	-	-	-	-	-	-	-	-	-	18	10
TOTAL JAGUAR		286	126	-	-	-	-	-	-	-	-	-	-	286	126
LANDROVER															
LANDROVER		-	-	-	-	141	67	-	-	-	-	-	-	141	67
LANDROVER RANGE	2500	131	47	-	-	-	-	-	-	-	-	-	-	131	47

(1) VEHICULES IMMATRICULES AVEC UNE NOUVELLE PLAQUE ET AU NOM DE DECLARANTS BELGES.

**3. IMMATRICULATIONS DES VEHICULES A MOTEUR NEUFS MIS EN CIRCULATION
D'APRES LE PAYS DE PROVENANCE ET D'APRES LA MARQUE
1 ER TRIMESTRE 2001**

PAYS DE PROVENANCE ET MARQUES	C Y L I N D R E E	VOITURES POUR PERSONNES		AUTOBUS ET AUTOCARS		VEHICULES POUR LE TRANSPORT DE MARCHANDISES		TRACTEURS		TRACTEURS AGRICOLES		VEHICULES SPECIAUX		TOTAL	
		TOTAL	DONT : NOUVELLES PLAQUES (1)	TOTAL	DONT : NOUVELLES PLAQUES (1)	TOTAL	DONT : NOUVELLES PLAQUES (1)	TOTAL	DONT : NOUVELLES PLAQUES (1)	TOTAL	DONT : NOUVELLES PLAQUES (1)	TOTAL	DONT : NOUVELLES PLAQUES (1)	TOTAL	DONT : NOUVELLES PLAQUES (1)
LANDROVER RANGE	4600	15	5	-	-	-	-	-	-	-	-	-	-	15	5
LAND ROVER DISCOVERY	2500	124	38	-	-	-	-	-	-	-	-	-	-	124	38
LANDROVER FREELANDER	1800	130	53	-	-	-	-	-	-	-	-	-	-	130	53
LANDROVER FREELANDER	2000	313	129	-	-	-	-	-	-	-	-	-	-	313	129
LANDROVER FREELANDER	2500	34	11	-	-	-	-	-	-	-	-	-	-	34	11
LANDROVER DEFENDER	2500	41	15	-	-	-	-	-	-	-	-	-	-	41	15
AUTRES	-	-	-	-	-	3	3	-	-	-	-	-	-	3	3
TOTAL LANDROVER		789	298	-	-	144	70	-	-	-	-	-	-	933	368
LOTUS		10	5	-	-	-	-	-	-	-	-	-	-	10	5
MASSEY FERGUSON		-	-	-	-	-	-	-	-	82	63	-	-	82	63
MASSEY FERGUSON		-	-	-	-	-	-	-	-	-	-	-	-	-	-
MG		-	-	-	-	-	-	-	-	-	-	-	-	-	-
MG F	1800	31	15	-	-	-	-	-	-	-	-	-	-	31	15
LAND ROVER		-	-	-	-	-	-	-	-	-	-	-	-	-	-
ROVER 75	1800	26	9	-	-	-	-	-	-	-	-	-	-	26	9
ROVER 75	2000	272	120	-	-	-	-	-	-	-	-	-	-	272	120
ROVER 75	2500	18	9	-	-	-	-	-	-	-	-	-	-	18	9
ROVER 25	1400	118	35	-	-	-	-	-	-	-	-	-	-	118	35
ROVER 25	1800	16	5	-	-	-	-	-	-	-	-	-	-	16	5
ROVER 25	2000	45	21	-	-	-	-	-	-	-	-	-	-	45	21
ROVER 45	1600	52	11	-	-	-	-	-	-	-	-	-	-	52	11
ROVER 45	1800	30	6	-	-	-	-	-	-	-	-	-	-	30	6
ROVER 45	2000	89	29	-	-	-	-	-	-	-	-	-	-	89	29
AUTRES	-	11	1	-	-	-	-	-	-	-	-	-	-	11	1
TOTAL LAND ROVER		677	246	-	-	-	-	-	-	-	-	-	-	677	246
AUTRES MARQUES		15	11	-	-	-	-	-	-	-	-	-	-	15	11
TOTAL ROYAUME-UNI		4006	1660	-	-	144	70	-	-	82	63	-	-	4232	1793
SUEDE		-	-	-	-	-	-	-	-	-	-	-	-	-	-
SAAB		-	-	-	-	-	-	-	-	-	-	-	-	-	-
SAAB MONTE CARLO	2000	143	78	-	-	-	-	-	-	-	-	-	-	143	78
SAAB MONTE CARLO	2300	111	69	-	-	-	-	-	-	-	-	-	-	111	69
SAAB MONTE CARLO	3000	19	6	-	-	-	-	-	-	-	-	-	-	19	6
SAAB 9-3	2000	297	139	-	-	-	-	-	-	-	-	-	-	297	139
SAAB 9-3	2200	208	144	-	-	-	-	-	-	-	-	-	-	208	144
AUTRES	-	3	2	-	-	-	-	-	-	-	-	-	-	3	2
TOTAL SAAB		781	438	-	-	-	-	-	-	-	-	-	-	781	438
SCANIA		-	-	-	-	-	-	-	-	-	-	-	-	-	-
SCANIA	-	-	-	12	8	148	107	388	272	-	-	-	-	548	387
AUTRES	-	-	-	-	-	-	-	1	-	-	-	-	-	1	-
TOTAL SCANIA	-	-	-	12	8	148	107	389	272	-	-	-	-	549	387
VOLVO		-	-	-	-	-	-	-	-	-	-	-	-	-	-
VOLVO	-	-	-	14	8	362	263	501	361	-	-	-	-	877	632
VOLVO V 40	1600	16	4	-	-	-	-	-	-	-	-	-	-	16	4
VOLVO V 40	1800	74	36	-	-	-	-	-	-	-	-	-	-	74	36
VOLVO V 40	1900	1104	803	-	-	-	-	-	-	-	-	-	-	1104	803
VOLVO S 40	1600	34	7	-	-	-	-	-	-	-	-	-	-	34	7
VOLVO S 40	1800	81	20	-	-	-	-	-	-	-	-	-	-	81	20
VOLVO S 40	1900	392	224	-	-	-	-	-	-	-	-	-	-	392	224
VOLVO V 70	2300	21	10	-	-	-	-	-	-	-	-	-	-	21	10
VOLVO V 70	2400	261	144	-	-	-	-	-	-	-	-	-	-	261	144

(1) VEHICULES IMMATRICULES AVEC UNE NOUVELLE PLAQUE ET AU NOM DE DECLARANTS BELGES.

VEHICULES A MOTEUR (SUITE)

3. IMMATRICULATIONS DES VEHICULES A MOTEUR NEUFS MIS EN CIRCULATION
D'APRES LE PAYS DE PROVENANCE ET D'APRES LA MARQUE
1 ER TRIMESTRE 2001

PAYS DE PROVENANCE ET MARQUES	CYLINDREE	VOITURES POUR PERSONNES		AUTOBUS ET AUTOCARS		VEHICULES POUR LE TRANSPORT DE MARCHANDISES		TRACTEURS		TRACTEURS AGRICOLES		VEHICULES SPECIAUX		TOTAL	
		TOTAL	DONT : NOUVELLES PLAQUES (1)	TOTAL	DONT : NOUVELLES PLAQUES (1)	TOTAL	DONT : NOUVELLES PLAQUES (1)	TOTAL	DONT : NOUVELLES PLAQUES (1)	TOTAL	DONT : NOUVELLES PLAQUES (1)	TOTAL	DONT : NOUVELLES PLAQUES (1)	TOTAL	DONT : NOUVELLES PLAQUES (1)
VOLVO V 70	2500	409	249	-	-	-	-	-	-	-	-	-	-	409	249
VOLVO C70	2000	43	18	-	-	-	-	-	-	-	-	-	-	43	18
VOLVO C70	2400	21	13	-	-	-	-	-	-	-	-	-	-	21	13
VOLVO S80	2400	79	38	-	-	-	-	-	-	-	-	-	-	79	38
VOLVO S80	2500	304	171	-	-	-	-	-	-	-	-	-	-	304	171
VOLVO S80	2800	15	8	-	-	-	-	-	-	-	-	-	-	15	8
VOLVO S80	2900	17	9	-	-	-	-	-	-	-	-	-	-	17	9
VOLVO S 60	2300	16	8	-	-	-	-	-	-	-	-	-	-	16	8
VOLVO S 60	2400	334	151	-	-	-	-	-	-	-	-	-	-	334	151
AUTRES		7	3	-	-	-	-	-	-	-	-	-	-	7	3
TOTAL VOLVO		3228	1916	14	8	362	263	501	361	-	-	-	-	4105	2548
TOTAL SUEDE		4009	2354	26	16	510	370	890	633	-	-	-	-	5435	3373
REPUBLIQUE TCHEQUE															
SKODA															
SKODA OCTAVIA	1400	18	3	-	-	-	-	-	-	-	-	-	-	18	3
SKODA OCTAVIA	1600	66	30	-	-	-	-	-	-	-	-	-	-	66	30
SKODA OCTAVIA	1900	833	251	-	-	-	-	-	-	-	-	-	-	833	251
SKODA FELICIA	1300	176	43	-	-	-	-	-	-	-	-	-	-	176	43
SKODA FABIA	1400	622	179	-	-	-	-	-	-	-	-	-	-	622	179
SKODA FABIA	1900	694	242	-	-	-	-	-	-	-	-	-	-	694	242
AUTRES		9	1	-	-	7	3	-	-	-	-	-	-	16	4
TOTAL SKODA		2418	749	-	-	7	3	-	-	-	-	-	-	2425	752
AUTRES MARQUES		-	-	-	-	-	-	-	-	6	4	-	-	6	4
TOTAL REPUBLIQUE TCHEQUE		2418	749	-	-	7	3	-	-	6	4	-	-	2431	756
U. S. A.															
CADILLAC															
CADILLAC SEVILLE	4600	21	6	-	-	-	-	-	-	-	-	-	-	21	6
AUTRES		4	2	-	-	-	-	-	-	-	-	-	-	4	2
TOTAL CADILLAC		25	8	-	-	-	-	-	-	-	-	-	-	25	8
CASE IT															
CASE IT		-	-	-	-	-	-	-	-	90	49	-	-	90	49
CHEVROLET															
CHEVROLET		1	1	-	-	32	15	-	-	-	-	-	-	33	16
CHEVROLET CORVETTE	5700	10	6	-	-	-	-	-	-	-	-	-	-	10	6
CHEVROLET TRANSPORTER	3400	16	5	-	-	-	-	-	-	-	-	-	-	16	5
CHEVROLET ALERO	2400	39	6	-	-	-	-	-	-	-	-	-	-	39	6
AUTRES		19	5	-	-	1	1	-	-	-	-	-	-	20	6
TOTAL CHEVROLET		85	23	-	-	33	16	-	-	-	-	-	-	118	39
CHRYSLER															
CHRYSLER		-	-	-	-	21	12	-	-	-	-	-	-	21	12
CHRYSLER VOYAGER	2000	26	9	-	-	-	-	-	-	-	-	-	-	26	9
CHRYSLER VOYAGER	2500	79	31	-	-	-	-	-	-	-	-	-	-	79	31
CHRYSLER VOYAGER	2500	73	36	-	-	-	-	-	-	-	-	-	-	73	36
CHRYSLER GVOYAGER RG	2500	20	12	-	-	-	-	-	-	-	-	-	-	20	12
CHRYSLER	2000	72	16	-	-	-	-	-	-	-	-	-	-	72	16
CHRYSLER STRATUS	2000	15	10	-	-	-	-	-	-	-	-	-	-	15	10
CHRYSLER 300M	2700	33	14	-	-	-	-	-	-	-	-	-	-	33	14
CHRYSLER PT CRUISER	2000	276	131	-	-	-	-	-	-	-	-	-	-	276	131
AUTRES		44	24	-	-	-	-	-	-	-	-	-	-	44	24
TOTAL CHRYSLER		638	283	-	-	21	12	-	-	-	-	-	-	659	295

(1) VEHICULES IMMATRICULES AVEC UNE NOUVELLE PLAQUE ET AU NOM DE DECLARANTS BELGES.

VEHICULES A MOTEUR (SUITE)

3. IMMATRICULATIONS DES VEHICULES A MOTEUR NEUFS MIS EN CIRCULATION D'APRES LE PAYS DE PROVENANCE ET D'APRES LA MARQUE 1 ER TRIMESTRE 2001

PAYS DE PROVENANCE ET MARQUES	CYLINDREE	VOITURES POUR PERSONNES		AUTOBUS ET AUTOCARS		VEHICULES POUR LE TRANSPORT DE MARCHANDISES		TRACTEURS		TRACTEURS AGRICOLES		VEHICULES SPECIAUX		TOTAL	
		TOTAL	DONT : NOUVELLES PLAQUES (1)	TOTAL	DONT : NOUVELLES PLAQUES (1)	TOTAL	DONT : NOUVELLES PLAQUES (1)	TOTAL	DONT : NOUVELLES PLAQUES (1)	TOTAL	DONT : NOUVELLES PLAQUES (1)	TOTAL	DONT : NOUVELLES PLAQUES (1)	TOTAL	DONT : NOUVELLES PLAQUES (1)
DODGE															
DODGE		-	-	-	-	12	5	-	-	-	-	-	-	12	5
AUTRES		1	-	-	-	1	1	-	-	-	-	-	-	2	1
TOTAL DODGE		1	-	-	-	13	6	-	-	-	-	-	-	14	6
FORD															
FORD WINDSTAR	3000	13	6	-	-	-	-	-	-	-	-	-	-	13	6
FORD PUMA	1600	50	15	-	-	-	-	-	-	-	-	-	-	50	15
FORD PUMA	1700	36	19	-	-	-	-	-	-	-	-	-	-	36	19
FORD	1400	353	113	-	-	-	-	-	-	-	-	-	-	353	113
FORD COUGAR	2000	39	11	-	-	-	-	-	-	-	-	-	-	39	11
AUTRES		9	-	-	-	3	3	-	-	-	-	-	-	12	3
TOTAL FORD		500	164	-	-	3	3	-	-	-	-	-	-	503	167
JEEP															
JEEP		-	-	-	-	31	16	-	-	-	-	-	-	31	16
JEEP CHEROKEE	2500	68	26	-	-	-	-	-	-	-	-	-	-	68	26
JEEP WRANGLER	2500	11	8	-	-	-	-	-	-	-	-	-	-	11	8
JEEP GRAND CHEROKEE	3100	121	60	-	-	-	-	-	-	-	-	-	-	121	60
JEEP GRAND CHEROKEE	4700	22	10	-	-	-	-	-	-	-	-	-	-	22	10
AUTRES		6	2	-	-	2	2	-	-	-	-	-	-	8	4
TOTAL JEEP		228	106	-	-	33	18	-	-	-	-	-	-	261	124
JOHN DEERE															
JOHN DEERE		-	-	-	-	-	-	-	-	97	67	-	-	97	67
AUTRES		-	-	-	-	-	-	-	-	1	-	-	-	1	-
TOTAL JOHN DEERE		-	-	-	-	-	-	-	-	98	67	-	-	98	67
AUTRES MARQUES															
AUTRES MARQUES		7	4	1	1	2	2	-	-	-	-	-	-	10	7
TOTAL U. S. A.		1484	588	1	1	105	57	-	-	188	116	-	-	1778	762
JAPON															
DAIHATSU															
DAIHATSU		-	-	-	-	33	8	-	-	-	-	-	-	33	8
DAIHATSU CUORE	1000	101	28	-	-	-	-	-	-	-	-	-	-	101	28
DAIHATSU GRAN MOVE	1600	20	-	-	-	-	-	-	-	-	-	-	-	20	-
DAIHATSU MOVE	1000	32	3	-	-	-	-	-	-	-	-	-	-	32	3
DAIHATSU THERIOS	1300	46	8	-	-	-	-	-	-	-	-	-	-	46	8
DAIHATSU SIRION	1000	72	13	-	-	-	-	-	-	-	-	-	-	72	13
DAIHATSU SIRION	1300	22	-	-	-	-	-	-	-	-	-	-	-	22	-
DAIHATSU YRV	1300	54	13	-	-	-	-	-	-	-	-	-	-	54	13
AUTRES		10	2	-	-	-	-	-	-	-	-	-	-	10	2
TOTAL DAHATSU		357	67	-	-	33	8	-	-	-	-	-	-	390	75
DATSUN															
DATSUN		-	-	-	-	1053	475	-	-	-	-	-	-	1053	475
DATSUN	2300	35	10	-	-	-	-	-	-	-	-	-	-	35	10
NISSAN MICRA	1000	427	86	-	-	-	-	-	-	-	-	-	-	427	86
NISSAN MICRA	1300	71	6	-	-	-	-	-	-	-	-	-	-	71	6
NISSAN MICRA	1500	113	33	-	-	-	-	-	-	-	-	-	-	113	33
NISSAN PRIMERA	1600	293	51	-	-	-	-	-	-	-	-	-	-	293	51
NISSAN PRIMERA	1800	120	18	-	-	-	-	-	-	-	-	-	-	120	18
NISSAN PRIMERA	2000	614	153	-	-	-	-	-	-	-	-	-	-	614	153
NISSAN TERRANO II	2700	93	39	-	-	-	-	-	-	-	-	-	-	93	39
NISSAN PATROL GR	3000	133	52	-	-	-	-	-	-	-	-	-	-	133	52
NISSAN MAXIMA QX	2000	39	10	-	-	-	-	-	-	-	-	-	-	39	10
NISSAN ALMERA	1500	707	99	-	-	-	-	-	-	-	-	-	-	707	99
NISSAN ALMERA	1800	132	21	-	-	-	-	-	-	-	-	-	-	132	21

(1) VEHICULES IMMATRICULES AVEC UNE NOUVELLE PLAQUE ET AU NOM DE DECLARANTS BELGES.

VEHICULES A MOTEUR (SUITE)

**3. IMMATRICULATIONS DES VEHICULES A MOTEUR NEUFS MIS EN CIRCULATION
D'APRES LE PAYS DE PROVENANCE ET D'APRES LA MARQUE
1 ER TRIMESTRE 2001**

PAYS DE PROVENANCE ET MARQUES	CYLINDRÉE	VOITURES POUR PERSONNES		AUTOBUS ET AUTOCARS		VEHICULES POUR LE TRANSPORT DE MARCHANDISES		TRACTEURS		TRACTEURS AGRICOLES		VEHICULES SPECIAUX		TOTAL	
		TOTAL	DONT : NOUVELLES PLAQUES (1)	TOTAL	DONT : NOUVELLES PLAQUES (1)	TOTAL	DONT : NOUVELLES PLAQUES (1)	TOTAL	DONT : NOUVELLES PLAQUES (1)	TOTAL	DONT : NOUVELLES PLAQUES (1)	TOTAL	DONT : NOUVELLES PLAQUES (1)	TOTAL	DONT : NOUVELLES PLAQUES (1)
NISSAN ALMERA	2200	127	37	-	-	-	-	-	-	-	-	-	-	127	37
NISSAN ALMERA TINO	1800	239	29	-	-	-	-	-	-	-	-	-	-	239	29
NISSAN ALMERA TINO	2000	22	3	-	-	-	-	-	-	-	-	-	-	22	3
NISSAN ALMERA TINO	2200	140	31	-	-	-	-	-	-	-	-	-	-	140	31
AUTRES		14	6	-	-	1	-	-	-	-	-	-	-	15	6
TOTAL DATSUN		3319	684	-	-	1054	475	-	-	-	-	-	-	4373	1159
KAWASAKI															
KAWASAKI		-	-	-	-	3	3	-	-	22	18	-	-	25	21
HONDA															
HONDA CIVIC	1400	343	67	-	-	-	-	-	-	-	-	-	-	343	67
HONDA CIVIC	1500	26	7	-	-	-	-	-	-	-	-	-	-	26	7
HONDA CIVIC	1600	10	3	-	-	-	-	-	-	-	-	-	-	10	3
HONDA ACCORD	1600	15	1	-	-	-	-	-	-	-	-	-	-	15	1
HONDA ACCORD	1900	26	4	-	-	-	-	-	-	-	-	-	-	26	4
HONDA ACCORD	2000	129	23	-	-	-	-	-	-	-	-	-	-	129	23
HONDA CR-V	2000	152	29	-	-	-	-	-	-	-	-	-	-	152	29
HONDA HR V	1600	158	38	-	-	-	-	-	-	-	-	-	-	158	38
HONDA LOGO	1300	74	6	-	-	-	-	-	-	-	-	-	-	74	6
HONDA S2000	2000	41	10	-	-	-	-	-	-	-	-	-	-	41	10
HONDA CIVIC 2DR	1700	63	4	-	-	-	-	-	-	-	-	-	-	63	4
AUTRES		15	7	-	-	-	-	-	-	-	-	-	-	15	7
TOTAL HONDA		1052	199	-	-	-	-	-	-	-	-	-	-	1052	199
LEXUS															
LEXUS GS 300	3000	22	10	-	-	-	-	-	-	-	-	-	-	22	10
LEXUS IS 200	2000	85	52	-	-	-	-	-	-	-	-	-	-	85	52
LEXUS RX300	3000	95	51	-	-	-	-	-	-	-	-	-	-	95	51
LEXUS LS 430	4300	29	12	-	-	-	-	-	-	-	-	-	-	29	12
AUTRES		12	9	-	-	3	3	-	-	-	-	-	-	15	12
TOTAL LEXUS		243	134	-	-	3	3	-	-	-	-	-	-	246	137
MAZDA															
MAZDA		-	-	-	-	149	63	-	-	-	-	-	-	149	63
MAZDA 121	1300	47	10	-	-	-	-	-	-	-	-	-	-	47	10
MAZDA 121	1800	14	2	-	-	-	-	-	-	-	-	-	-	14	2
MAZDA 323	1300	22	4	-	-	-	-	-	-	-	-	-	-	22	4
MAZDA 323	2000	17	2	-	-	-	-	-	-	-	-	-	-	17	2
MAZDA 626	1800	128	31	-	-	-	-	-	-	-	-	-	-	128	31
MAZDA 626	2000	135	37	-	-	-	-	-	-	-	-	-	-	135	37
MAZDA MPV	2000	44	5	-	-	-	-	-	-	-	-	-	-	44	5
MAZDA MX5	1600	36	15	-	-	-	-	-	-	-	-	-	-	36	15
MAZDA XEDOS 9	2300	14	2	-	-	-	-	-	-	-	-	-	-	14	2
MAZDA 323 F	1300	153	28	-	-	-	-	-	-	-	-	-	-	153	28
MAZDA 323 F	1500	14	1	-	-	-	-	-	-	-	-	-	-	14	1
MAZDA 323 F	1600	14	1	-	-	-	-	-	-	-	-	-	-	14	1
MAZDA 323 F	2000	211	41	-	-	-	-	-	-	-	-	-	-	211	41
MAZDA DAMIO	1300	115	20	-	-	-	-	-	-	-	-	-	-	115	20
AUDI TT	1500	29	4	-	-	-	-	-	-	-	-	-	-	29	4
MAZDA PREMACY	1800	72	12	-	-	-	-	-	-	-	-	-	-	72	12
MAZDA PREMACY	2000	98	19	-	-	-	-	-	-	-	-	-	-	98	19
AUTRES		21	4	-	-	-	-	-	-	-	-	-	-	21	4
TOTAL MAZDA		1184	238	-	-	149	63	-	-	-	-	-	-	1333	301
MITSUBISHI															
MITSUBISHI		-	-	-	-	736	351	-	-	-	-	-	-	736	351
MITSUBISHI GALANT	2000	80	25	-	-	-	-	-	-	-	-	-	-	80	25
MITSUBISHI GALANT	2400	11	1	-	-	-	-	-	-	-	-	-	-	11	1
MITSUBISHI COLT	1300	60	12	-	-	-	-	-	-	-	-	-	-	60	12
MITSUBISHI PAJERO	2800	17	6	-	-	-	-	-	-	-	-	-	-	17	6
MITSUBISHI PAJERO	3200	132	52	-	-	-	-	-	-	-	-	-	-	132	52
MITSUBISHI CARISMA	1600	158	31	-	-	-	-	-	-	-	-	-	-	158	31

(1) VEHICULES IMMATRICULES AVEC UNE NOUVELLE PLAQUE ET AU NOM DE DECLARANTS BELGES.

VEHICULES A MOTEUR (SUITE)

**3. IMMATRICULATIONS DES VEHICULES A MOTEUR NEUFS MIS EN CIRCULATION
D'APRES LE PAYS DE PROVENANCE ET D'APRES LA MARQUE
1 ER TRIMESTRE 2001**

PAYS DE PROVENANCE ET MARQUES	CY L I N D R E	VOITURES POUR PERSONNES		AUTOBUS ET AUTOCARS		VEHICULES POUR LE TRANSPORT DE MARCHANDISES		TRACTEURS		TRACTEURS AGRICOLES		VEHICULES SPECIAUX		TOTAL	
		TOTAL	DONT : NOUVELLES PLAQUES (1)	TOTAL	DONT : NOUVELLES PLAQUES (1)	TOTAL	DONT : NOUVELLES PLAQUES (1)	TOTAL	DONT : NOUVELLES PLAQUES (1)	TOTAL	DONT : NOUVELLES PLAQUES (1)	TOTAL	DONT : NOUVELLES PLAQUES (1)	TOTAL	DONT : NOUVELLES PLAQUES (1)
		MITSUBISHI CARISMA	1800	119	4	-	-	-	-	-	-	-	-	-	-
MITSUBISHI CARISMA	1900	177	31	-	-	-	-	-	-	-	-	-	-	177	31
MITSUBISHI SPACE WAG	2000	167	41	-	-	-	-	-	-	-	-	-	-	167	41
MITSUBISHI SPACE WAG	2400	27	6	-	-	-	-	-	-	-	-	-	-	27	6
MITSUBISHI SPACE RUN	2000	22	8	-	-	-	-	-	-	-	-	-	-	22	8
MITSUBISHI SPACE STA	1300	12	3	-	-	-	-	-	-	-	-	-	-	12	3
MITSUBISHI SPACESTAR	1300	197	32	-	-	-	-	-	-	-	-	-	-	197	32
MITSUBISHI SPACESTAR	1900	247	67	-	-	-	-	-	-	-	-	-	-	247	67
MITSUBISHI PAJERO SP	2500	51	21	-	-	-	-	-	-	-	-	-	-	51	21
MITSUBISHI PAJERO PI	1800	89	23	-	-	-	-	-	-	-	-	-	-	89	23
MITSUBISHI PAJERO PI	2000	28	3	-	-	-	-	-	-	-	-	-	-	28	3
AUTRES		37	14	-	-	2	-	-	-	-	-	-	-	39	14
TOTAL MITSUBISHI		1631	380	-	-	738	351	-	-	-	-	-	-	2369	731
SUZUKI															
SUZUKI		-	-	-	-	101	33	-	-	-	-	-	-	101	33
SUZUKI ALTO	1000	99	22	-	-	-	-	-	-	-	-	-	-	99	22
SUZUKI SWIFT	1000	94	21	-	-	-	-	-	-	-	-	-	-	94	21
SUZUKI SWIFT	1300	42	7	-	-	-	-	-	-	-	-	-	-	42	7
SUZUKI SAMURAI	1900	20	9	-	-	-	-	-	-	-	-	-	-	20	9
SUZUKI VITARA	1600	17	2	-	-	-	-	-	-	-	-	-	-	17	2
SUZUKI VITARA	1900	37	16	-	-	-	-	-	-	-	-	-	-	37	16
SUZUKI BALENO	1300	68	9	-	-	-	-	-	-	-	-	-	-	68	9
SUZUKI BALENO	1600	14	2	-	-	-	-	-	-	-	-	-	-	14	2
SUZUKI BALENO	1900	69	13	-	-	-	-	-	-	-	-	-	-	69	13
SUZUKI WAGON R	1300	409	75	-	-	-	-	-	-	-	-	-	-	409	75
SUZUKI GRAND VITARA	2000	99	21	-	-	-	-	-	-	-	-	-	-	99	21
SUZUKI JINNY	1300	149	42	-	-	-	-	-	-	-	-	-	-	149	42
SUZUKI GT GRD VITARA	1600	31	8	-	-	-	-	-	-	-	-	-	-	31	8
SUZUKI FT GRD VITARA	1600	42	9	-	-	-	-	-	-	-	-	-	-	42	9
SUZUKI IGNIS	1300	109	17	-	-	-	-	-	-	-	-	-	-	109	17
AUTRES		11	8	-	-	12	4	-	-	-	-	-	-	23	12
TOTAL SUZUKI		1310	281	-	-	113	37	-	-	-	-	-	-	1423	318
YAMAHA															
YAMAHA		-	-	-	-	-	-	-	-	74	58	-	-	74	58
SUBARU															
SUBARU LEGACY	2000	17	3	-	-	-	-	-	-	-	-	-	-	17	3
SUBARU LEGACY	2500	11	4	-	-	-	-	-	-	-	-	-	-	11	4
SUBARU IMPREZA	1600	38	5	-	-	-	-	-	-	-	-	-	-	38	5
SUBARU IMPREZA	2000	28	10	-	-	-	-	-	-	-	-	-	-	28	10
SUBARU	2000	35	10	-	-	-	-	-	-	-	-	-	-	35	10
AUTRES		14	3	-	-	2	1	-	-	-	-	-	-	16	4
TOTAL SUBARU		143	35	-	-	2	1	-	-	-	-	-	-	145	36
TOYOTA															
TOYOTA		-	-	-	-	496	243	-	-	-	-	-	-	496	243
TOYOTA COROLLA	1400	431	77	-	-	-	-	-	-	-	-	-	-	431	77
TOYOTA COROLLA	1600	141	22	-	-	-	-	-	-	-	-	-	-	141	22
TOYOTA COROLLA	1900	521	184	-	-	-	-	-	-	-	-	-	-	521	184
TOYOTA COROLLA	2000	139	43	-	-	-	-	-	-	-	-	-	-	139	43
TOYOTA CELICA	1800	128	41	-	-	-	-	-	-	-	-	-	-	128	41
TOYOTA LAND CRUIS	3000	138	66	-	-	-	-	-	-	-	-	-	-	138	66
TOYOTA LANDCRUISER	4200	30	13	-	-	-	-	-	-	-	-	-	-	30	13
TOYOTA MR	1800	44	26	-	-	-	-	-	-	-	-	-	-	44	26
TOYOTA PREVIA	2400	85	44	-	-	-	-	-	-	-	-	-	-	85	44
TOYOTA RAV4	1800	279	70	-	-	-	-	-	-	-	-	-	-	279	70
TOYOTA RAV4	2000	326	124	-	-	-	-	-	-	-	-	-	-	326	124
TOYOTA PICNIC	2000	55	19	-	-	-	-	-	-	-	-	-	-	55	19
TOYOTA PICNIC	2200	143	40	-	-	-	-	-	-	-	-	-	-	143	40
TOYOTA HIACHE	2400	37	20	-	-	-	-	-	-	-	-	-	-	37	20
TOYOTA AVENSIS	1600	311	41	-	-	-	-	-	-	-	-	-	-	311	41
TOYOTA AVENSIS	1800	96	17	-	-	-	-	-	-	-	-	-	-	96	17

(1) VEHICULES IMMATRICULES AVEC UNE NOUVELLE PLAQUE ET AU NOM DE DECLARANTS BELGES.

VEHICULES A MOTEUR (SUITE)

**3. IMMATRICULATIONS DES VEHICULES A MOTEUR NEUFS MIS EN CIRCULATION
D'APRES LE PAYS DE PROVENANCE ET D'APRES LA MARQUE
1 ER TRIMESTRE 2001**

PAYS DE PROVENANCE ET MARQUES	C Y L I N D R E	VOITURES POUR PERSONNES		AUTOBUS ET AUTOCARS		VEHICULES POUR LE TRANSPORT DE MARCHANDISES		TRACTEURS		TRACTEURS AGRICOLAS		VEHICULES SPECIAUX		TOTAL	
		TOTAL	DONT : NOUVELLES PLAQUES (1)	TOTAL	DONT : NOUVELLES PLAQUES (1)	TOTAL	DONT : NOUVELLES PLAQUES (1)	TOTAL	DONT : NOUVELLES PLAQUES (1)	TOTAL	DONT : NOUVELLES PLAQUES (1)	TOTAL	DONT : NOUVELLES PLAQUES (1)	TOTAL	DONT : NOUVELLES PLAQUES (1)
TOYOTA AVENSIS	2000	1125	585	-	-	-	-	-	-	-	-	-	-	1125	585
TOYOTA PRIUS	1500	10	6	-	-	-	-	-	-	-	-	-	-	10	6
TOYOTA YARIS	1000	990	346	-	-	-	-	-	-	-	-	-	-	990	346
TOYOTA YARIS	1300	706	224	-	-	-	-	-	-	-	-	-	-	706	224
TOYOTA YARIS	1500	13	11	-	-	-	-	-	-	-	-	-	-	13	11
TOYOTA YARIS VERSO	1300	273	87	-	-	-	-	-	-	-	-	-	-	273	87
TOYOTA YARIS VERSO	1500	29	11	-	-	-	-	-	-	-	-	-	-	29	11
AUTRES		30	24	-	-	-	-	-	-	-	-	-	-	30	24
TOTAL TOYOTA		6080	2141	-	-	495	243	-	-	-	-	-	-	6576	2384
AUTRES MARQUES		1	1	-	-	-	-	-	-	-	-	-	-	1	1
TOTAL JAPON		15320	4160	-	-	2591	1184	-	-	96	76	-	-	18007	5420
RUSSIE															
LADA VAZ															
LADA VAZ NIVA	1700	14	-	-	-	-	-	-	-	-	-	-	-	14	-
LADA VAZ LADA 110	1500	46	3	-	-	-	-	-	-	-	-	-	-	46	3
LADA VAZ LADA 111	1500	62	10	-	-	-	-	-	-	-	-	-	-	62	10
AUTRES		6	1	-	-	-	-	-	-	-	-	-	-	6	1
TOTAL LADA VAZ		128	14	-	-	-	-	-	-	-	-	-	-	128	14
AUTRES MARQUES		1	-	-	-	6	-	-	-	1	1	-	-	8	1
TOTAL RUSSIE		129	14	-	-	6	-	-	-	1	1	-	-	136	15
POLOGNE															
		-	-	-	-	-	-	-	-	1	1	-	-	1	1
SERBIE															
		-	-	3	2	-	-	-	-	-	-	-	-	3	2
COREE DU SUD															
DAEWOO															
DAEWOO		-	-	-	-	63	24	-	-	-	-	-	-	63	24
DAEWOO NUBIRA	1600	234	43	-	-	-	-	-	-	-	-	-	-	234	43
DAEWOO NUBIRA	2000	14	3	-	-	-	-	-	-	-	-	-	-	14	3
DAEWOO LANDS	1300	198	48	-	-	-	-	-	-	-	-	-	-	198	48
DAEWOO LANOS	1500	159	51	-	-	-	-	-	-	-	-	-	-	159	51
DAEWOO LANOS	1600	27	5	-	-	-	-	-	-	-	-	-	-	27	5
DAEWOO LEGANZA	2000	42	8	-	-	-	-	-	-	-	-	-	-	42	8
DAEWOO MATIZ	800	228	94	-	-	-	-	-	-	-	-	-	-	228	94
DAEWOO KORANDO	2300	25	6	-	-	-	-	-	-	-	-	-	-	25	6
DAEWOO KORANDO	2900	19	13	-	-	-	-	-	-	-	-	-	-	19	13
DAEWOO MJSO	2300	12	2	-	-	-	-	-	-	-	-	-	-	12	2
DAEWOO MJSO	2900	18	9	-	-	-	-	-	-	-	-	-	-	18	9
DAEWOO TACUMA	1800	183	34	-	-	-	-	-	-	-	-	-	-	183	34
DAEWOO TACUMA	2000	17	5	-	-	-	-	-	-	-	-	-	-	17	5
AUTRES		14	3	-	-	-	-	-	-	-	-	-	-	14	3
TOTAL DAEWOO		1191	324	-	-	63	24	-	-	-	-	-	-	1254	348
HYUNDAI															
HYUNDAI		-	-	-	-	242	91	-	-	-	-	-	-	242	91
HYUNDAI LANTRA	1500	24	3	-	-	-	-	-	-	-	-	-	-	24	3
HYUNDAI COUPE	1600	76	9	-	-	-	-	-	-	-	-	-	-	76	9
HYUNDAI	1300	371	127	-	-	-	-	-	-	-	-	-	-	371	127
HYUNDAI	1500	73	13	-	-	-	-	-	-	-	-	-	-	73	13
HYUNDAI GALLOPER	2500	58	14	-	-	-	-	-	-	-	-	-	-	58	14
HYUNDAI ATHOS	1000	98	31	-	-	-	-	-	-	-	-	-	-	98	31

(1) VEHICULES IMMATRICULES AVEC UNE NOUVELLE PLAQUE ET AU NOM DE DECLARANTS BELGES.

VEHICULES A MOTEUR

(SUITE)

**3. IMMATRICULATIONS DES VEHICULES A MOTEUR NEUFS MIS EN CIRCULATION
D'APRES LE PAYS DE PROVENANCE ET D'APRES LA MARQUE
1 ER TRIMESTRE 2001**

PAYS DE PROVENANCE ET MARQUES	CYLINDREE	VOITURES POUR PERSONNES		AUTOBUS ET AUTOCARS		VEHICULES POUR LE TRANSPORT DE MARCHANDISES		TRACTEURS		TRACTEURS AGRICOLIS		VEHICULES SPECIAUX		TOTAL	
		TOTAL	DONT : NOUVELLES PLAQUES (1)	TOTAL	DONT : NOUVELLES PLAQUES (1)	TOTAL	DONT : NOUVELLES PLAQUES (1)	TOTAL	DONT : NOUVELLES PLAQUES (1)	TOTAL	DONT : NOUVELLES PLAQUES (1)	TOTAL	DONT : NOUVELLES PLAQUES (1)	TOTAL	DONT : NOUVELLES PLAQUES (1)
HYUNDAI PRIME	1000	232	69	-	-	-	-	-	-	-	-	-	-	232	69
HYUNDAI SANTAFE	2000	10	4	-	-	-	-	-	-	-	-	-	-	10	4
HYUNDAI TRAJET	2000	72	22	-	-	-	-	-	-	-	-	-	-	72	22
HYUNDAI ELANTRA	1600	49	8	-	-	-	-	-	-	-	-	-	-	49	8
AUTRES		49	13	-	-	1	1	-	-	-	-	-	-	50	14
TOTAL HYUNDAI		1112	313	-	-	243	92	-	-	-	-	-	-	1355	405
KIA															
KIA		-	-	-	-	62	18	-	-	-	-	-	-	62	18
KIA SPORTAGE	2000	35	5	-	-	-	-	-	-	-	-	-	-	35	5
KIA PRIDE	1300	93	18	-	-	-	-	-	-	-	-	-	-	93	18
KIA CLARUS	1800	19	4	-	-	-	-	-	-	-	-	-	-	19	4
KIA SHUMA	1500	55	8	-	-	-	-	-	-	-	-	-	-	55	8
KIA RETONA	2000	21	2	-	-	-	-	-	-	-	-	-	-	21	2
KIA CARNIVAL	2900	14	6	-	-	-	-	-	-	-	-	-	-	14	6
KIA CARENS	1800	31	6	-	-	-	-	-	-	-	-	-	-	31	6
KIA RIO	1300	40	2	-	-	-	-	-	-	-	-	-	-	40	2
KIA RIO	1500	46	5	-	-	-	-	-	-	-	-	-	-	46	5
AUTRES		13	3	-	-	-	-	-	-	-	-	-	-	13	3
TOTAL KIA		367	59	-	-	62	18	-	-	-	-	-	-	429	77
AUTRES MARQUES		1	1	-	-	2	-	-	-	-	-	-	-	3	1
TOTAL COREE DU SUD		2671	697	-	-	370	134	-	-	-	-	-	-	3041	831
MALAISIE															
696100000															
PROTON 420	2000	55	12	-	-	-	-	-	-	-	-	-	-	55	12
AUTRES		22	3	-	-	-	-	-	-	-	-	-	-	22	3
TOTAL 696100000		77	15	-	-	-	-	-	-	-	-	-	-	77	15
TOTAL MALAISIE		77	15	-	-	-	-	-	-	-	-	-	-	77	15
INCONNU															
DENOLF & DEPLAT															
DENOLF & DEPLAT		-	-	10	5	-	-	-	-	-	-	-	-	10	5
MANITOU															
MANITOU		-	-	-	-	-	-	-	-	16	10	-	-	16	10
NEW HOLLAND															
NEW HOLLAND		-	-	-	-	-	-	-	-	192	115	-	-	192	115
703900000															
QUATTRO AUDI RS4	2700	20	13	-	-	-	-	-	-	-	-	-	-	20	13
VALMET															
VALMET		-	-	-	-	-	-	-	-	21	12	-	-	21	12
AUTRES		-	-	-	-	-	-	-	-	1	-	-	-	1	-
TOTAL VALMET		-	-	-	-	-	-	-	-	22	12	-	-	22	12
CORD L29															
AC		83	46	-	-	4	4	-	-	-	-	-	-	87	50

(1) VEHICULES IMMATICULES AVEC UNE NOUVELLE PLAQUE ET AU NOM DE DECLARANTS BELGES.

VEHICULES A MOTEUR (SUITE)

3. IMMATRICULATIONS DES VEHICULES A MOTEUR NEUFS MIS EN CIRCULATION
D'APRES LE PAYS DE PROVENANCE ET D'APRES LA MARQUE
1 ER TRIMESTRE 2001

PAYS DE PROVENANCE ET MARQUES	C Y L I N D R E	VOITURES POUR PERSONNES		AUTOBUS ET AUTOCARS		VEHICULES POUR LE TRANSPORT DE MARCHANDISES		TRACTEURS		TRACTEURS AGRICOLES		VEHICULES SPECIAUX		TOTAL	
		TOTAL	DONT : NOUVELLES PLAQUES (1)	TOTAL	DONT : NOUVELLES PLAQUES (1)	TOTAL	DONT : NOUVELLES PLAQUES (1)	TOTAL	DONT : NOUVELLES PLAQUES (1)	TOTAL	DONT : NOUVELLES PLAQUES (1)	TOTAL	DONT : NOUVELLES PLAQUES (1)	TOTAL	DONT : NOUVELLES PLAQUES (1)
INCONNU		1	-	-	-	-	-	-	-	1	1	-	-	2	1
GRUES & AUT.MACH.AUTOM.		-	-	-	-	-	-	-	-	-	-	683	545	683	545
AUTRES MARQUES		28	21	-	-	34	23	-	-	36	27	-	-	98	71
TOTAL INCONNU		132	80	10	5	38	27	-	-	267	165	683	545	1130	822
TOTAL GENERAL		156851	71748	339	225	19735	12497	1916	1456	877	575	683	545	180401	87046

(1) VEHICULES IMMATRICULES AVEC UNE NOUVELLE PLAQUE ET AU NOM DE DECLARANTS BELGES.

VEHICULES A MOTEUR (SUITE)

**4. IMMATRICULATIONS DES VEHICULES A MOTEUR D'OCCASION MIS EN CIRCULATION
D'APRES LE PAYS DE PROVENANCE ET D'APRES LA MARQUE
1 ER TRIMESTRE 2001**

PAYS DE PROVENANCE ET MARQUES	CYLINDREE	VOITURES POUR PERSONNES		AUTOBUS ET AUTOCARS		VEHICULES POUR LE TRANSPORT DE MARCHANDISES		TRACTEURS		TRACTEURS AGRICOLIS		VEHICULES SPECIAUX		TOTAL	
		TOTAL	DONT : NOUVELLES PLAQUES (1)	TOTAL	DONT : NOUVELLES PLAQUES (1)	TOTAL	DONT : NOUVELLES PLAQUES (1)	TOTAL	DONT : NOUVELLES PLAQUES (1)	TOTAL	DONT : NOUVELLES PLAQUES (1)	TOTAL	DONT : NOUVELLES PLAQUES (1)	TOTAL	DONT : NOUVELLES PLAQUES (1)
ALLEMAGNE															
AUTO UNION AUDI															
AUDI 80	1300	33	10	-	-	-	-	-	-	-	-	-	-	33	10
AUDI 80	1600	799	309	-	-	-	-	-	-	-	-	-	-	799	309
AUDI 80	1800	563	241	-	-	-	-	-	-	-	-	-	-	563	241
AUDI 80	1900	662	242	-	-	-	-	-	-	-	-	-	-	662	242
AUDI 80	2000	128	46	-	-	-	-	-	-	-	-	-	-	128	46
AUDI 80	2300	24	10	-	-	-	-	-	-	-	-	-	-	24	10
AUDI 100	1800	23	11	-	-	-	-	-	-	-	-	-	-	23	11
AUDI 100	1900	22	5	-	-	-	-	-	-	-	-	-	-	22	5
AUDI 100	2000	181	75	-	-	-	-	-	-	-	-	-	-	181	75
AUDI 100	2100	16	4	-	-	-	-	-	-	-	-	-	-	16	4
AUDI 100	2200	71	24	-	-	-	-	-	-	-	-	-	-	71	24
AUDI 100	2300	79	40	-	-	-	-	-	-	-	-	-	-	79	40
AUDI 100	2400	39	18	-	-	-	-	-	-	-	-	-	-	39	18
AUDI 100	2500	18	11	-	-	-	-	-	-	-	-	-	-	18	11
AUDI 100	2800	13	7	-	-	-	-	-	-	-	-	-	-	13	7
AUDI AVANT	1900	193	59	-	-	-	-	-	-	-	-	-	-	193	59
AUDI AVANT	2000	62	24	-	-	-	-	-	-	-	-	-	-	62	24
AUDI AVANT	2200	22	8	-	-	-	-	-	-	-	-	-	-	22	8
AUDI AVANT	2300	34	14	-	-	-	-	-	-	-	-	-	-	34	14
AUDI AVANT	2400	20	7	-	-	-	-	-	-	-	-	-	-	20	7
AUDI AVANT	2500	16	6	-	-	-	-	-	-	-	-	-	-	16	6
AUDI AVANT	2600	12	3	-	-	-	-	-	-	-	-	-	-	12	3
AUDI C	2000	15	3	-	-	-	-	-	-	-	-	-	-	15	3
AUDI C	2200	33	10	-	-	-	-	-	-	-	-	-	-	33	10
AUDI C	2300	19	8	-	-	-	-	-	-	-	-	-	-	19	8
AUDI 90	2000	17	6	-	-	-	-	-	-	-	-	-	-	17	6
AUDI 90	2200	20	10	-	-	-	-	-	-	-	-	-	-	20	10
AUDI 90	2300	11	4	-	-	-	-	-	-	-	-	-	-	11	4
AUDI CABRIO	1900	34	10	-	-	-	-	-	-	-	-	-	-	34	10
AUDI CABRIO	2000	14	5	-	-	-	-	-	-	-	-	-	-	14	5
AUDI CABRIO	2300	54	19	-	-	-	-	-	-	-	-	-	-	54	19
AUDI A6	1800	13	5	-	-	-	-	-	-	-	-	-	-	13	5
AUDI A6	1900	286	131	-	-	-	-	-	-	-	-	-	-	286	131
AUDI A6	2400	14	6	-	-	-	-	-	-	-	-	-	-	14	6
AUDI A6	2500	138	78	-	-	-	-	-	-	-	-	-	-	138	78
AUDI A6	2600	14	7	-	-	-	-	-	-	-	-	-	-	14	7
AUDI A8	2500	25	15	-	-	-	-	-	-	-	-	-	-	25	15
AUDI A8	2800	15	6	-	-	-	-	-	-	-	-	-	-	15	6
AUDI A6 AVANT	1900	88	35	-	-	-	-	-	-	-	-	-	-	88	35
AUDI A6 AVANT	2500	54	32	-	-	-	-	-	-	-	-	-	-	54	32
AUDI A6 AVANT	2600	11	7	-	-	-	-	-	-	-	-	-	-	11	7
AUDI A4	1600	50	15	-	-	-	-	-	-	-	-	-	-	50	15
AUDI A4	1800	111	47	-	-	-	-	-	-	-	-	-	-	111	47
AUDI A4	1900	1127	435	-	-	-	-	-	-	-	-	-	-	1127	435
AUDI A4	2500	17	7	-	-	-	-	-	-	-	-	-	-	17	7
AUDI A4	2600	11	6	-	-	-	-	-	-	-	-	-	-	11	6
AUDI A3	1600	37	16	-	-	-	-	-	-	-	-	-	-	37	16
AUDI A3	1800	40	27	-	-	-	-	-	-	-	-	-	-	40	27
AUDI A3	1900	257	110	-	-	-	-	-	-	-	-	-	-	257	110
AUDI TT	1800	104	51	-	-	-	-	-	-	-	-	-	-	104	51
AUDI A2	1400	23	9	-	-	-	-	-	-	-	-	-	-	23	9
AUTRES		142	80	-	-	-	-	-	-	-	-	-	-	142	80
TOTAL AUTO UNION AUDI		5824	2374	-	-	-	-	-	-	-	-	-	-	5824	2374
BARKAS															
BARKAS		3	2	-	-	9	7	-	-	-	-	-	-	12	9
BMW															
BMW 520	2000	526	176	-	-	-	-	-	-	-	-	-	-	526	176
BMW 525	2500	1019	441	-	-	-	-	-	-	-	-	-	-	1019	441

(1) VEHICULES IMMATRICULES AVEC UNE NOUVELLE PLAQUE ET AU NOM DE DECLARANTS BELGES.

VEHICULES A MOTEUR

(SUITE)

4. IMMATRICULATIONS DES VEHICULES A MOTEUR D'OCCASION MIS EN CIRCULATION
D'APRES LE PAYS DE PROVENANCE ET D'APRES LA MARQUE
1 ER TRIMESTRE 2001

PAYS DE PROVENANCE ET MARQUES	CYLINDRÉE	VOITURES POUR PERSONNES		AUTOBUS ET AUTOCARS		VEHICULES POUR LE TRANSPORT DE MARCHANDISES		TRACTEURS		TRACTEURS AGRICOLES		VEHICULES SPECIAUX		TOTAL	
		TOTAL	DONT : NOUVELLES PLAQUES (1)	TOTAL	DONT : NOUVELLES PLAQUES (1)	TOTAL	DONT : NOUVELLES PLAQUES (1)	TOTAL	DONT : NOUVELLES PLAQUES (1)	TOTAL	DONT : NOUVELLES PLAQUES (1)	TOTAL	DONT : NOUVELLES PLAQUES (1)	TOTAL	DONT : NOUVELLES PLAQUES (1)
BMW 518	1800	127	52	-	-	-	-	-	-	-	-	-	-	127	52
BMW 528	2800	95	52	-	-	-	-	-	-	-	-	-	-	95	52
BMW 316	1600	855	329	-	-	-	-	-	-	-	-	-	-	855	329
BMW 318	1700	820	293	-	-	-	-	-	-	-	-	-	-	820	293
BMW 318	1800	1494	552	-	-	-	-	-	-	-	-	-	-	1494	552
BMW 318	1900	30	12	-	-	-	-	-	-	-	-	-	-	30	12
BMW 320	2000	791	316	-	-	-	-	-	-	-	-	-	-	791	316
BMW 530	3000	21	10	-	-	-	-	-	-	-	-	-	-	21	10
BMW 728	2800	58	34	-	-	-	-	-	-	-	-	-	-	58	34
BMW 730	3000	179	83	-	-	-	-	-	-	-	-	-	-	179	83
BMW 323	2300	14	5	-	-	-	-	-	-	-	-	-	-	14	5
BMW 323	2500	19	5	-	-	-	-	-	-	-	-	-	-	19	5
BMW 735	3400	47	22	-	-	-	-	-	-	-	-	-	-	47	22
BMW 735	3500	12	6	-	-	-	-	-	-	-	-	-	-	12	6
BMW 315	1600	12	4	-	-	-	-	-	-	-	-	-	-	12	4
BMW 725	2500	63	37	-	-	-	-	-	-	-	-	-	-	63	37
BMW 524	2400	141	65	-	-	-	-	-	-	-	-	-	-	141	65
BMW 535	3400	24	11	-	-	-	-	-	-	-	-	-	-	24	11
BMW 324	2400	80	37	-	-	-	-	-	-	-	-	-	-	80	37
BMW 325	2500	420	171	-	-	-	-	-	-	-	-	-	-	420	171
BMW M5	4900	10	5	-	-	-	-	-	-	-	-	-	-	10	5
BMW M3	3000	20	10	-	-	-	-	-	-	-	-	-	-	20	10
BMW 850	5000	13	6	-	-	-	-	-	-	-	-	-	-	13	6
BMW 740	4000	19	9	-	-	-	-	-	-	-	-	-	-	19	9
BMW 520 I	2000	44	12	-	-	-	-	-	-	-	-	-	-	44	12
BMW 328	2800	42	21	-	-	-	-	-	-	-	-	-	-	42	21
BMW 316 I	1900	106	37	-	-	-	-	-	-	-	-	-	-	106	37
BMW Z 3	1800	66	31	-	-	-	-	-	-	-	-	-	-	66	31
BMW Z 3	1900	62	35	-	-	-	-	-	-	-	-	-	-	62	35
BMW Z 3	2800	12	3	-	-	-	-	-	-	-	-	-	-	12	3
BMW 523	2500	123	53	-	-	-	-	-	-	-	-	-	-	123	53
BMW 328 I	2800	21	14	-	-	-	-	-	-	-	-	-	-	21	14
BMW 318 I	1900	89	26	-	-	-	-	-	-	-	-	-	-	89	26
BMW 320 D	2000	406	175	-	-	-	-	-	-	-	-	-	-	406	175
BMW 323 I	2500	23	11	-	-	-	-	-	-	-	-	-	-	23	11
BMW 320 I	2000	46	14	-	-	-	-	-	-	-	-	-	-	46	14
BMW 523 I	2500	44	16	-	-	-	-	-	-	-	-	-	-	44	16
BMW 525D	2500	65	32	-	-	-	-	-	-	-	-	-	-	65	32
BMW 530 D	2900	65	36	-	-	-	-	-	-	-	-	-	-	65	36
BMW 730 D	2900	28	15	-	-	-	-	-	-	-	-	-	-	28	15
BMW 528 I	2800	16	5	-	-	-	-	-	-	-	-	-	-	16	5
BMW 728 I	2800	26	10	-	-	-	-	-	-	-	-	-	-	26	10
BMW 318CI	1900	25	9	-	-	-	-	-	-	-	-	-	-	25	9
BMW 330D	2900	10	7	-	-	-	-	-	-	-	-	-	-	10	7
BMW 318D	1700	19	8	-	-	-	-	-	-	-	-	-	-	19	8
BMW 520D	2000	35	20	-	-	-	-	-	-	-	-	-	-	35	20
BMW 323CI	2500	25	17	-	-	-	-	-	-	-	-	-	-	25	17
AUTRES	197	89	1	-	-	-	-	-	-	-	-	-	-	198	89
TOTAL BMW	8504	3439	1	-	-	-	-	-	-	-	-	-	-	8505	3439
DEUTZ FAHR															
DEUTZ FAHR		-	-	-	-	-	-	-	71	61	-	-	-	71	61
AUTRES		-	-	-	-	-	-	-	1	1	-	-	-	1	1
TOTAL DEUTZ FAHR		-	-	-	-	-	-	-	72	62	-	-	-	72	62
DEUTZ															
DEUTZ		-	-	-	-	-	-	-	128	112	-	-	-	128	112
AUTRES		-	-	-	-	-	-	-	2	2	-	-	-	2	2
TOTAL DEUTZ		-	-	-	-	-	-	-	130	114	-	-	-	130	114
FENDT															
FENDT		-	-	-	-	-	-	-	223	165	-	-	-	223	165
FORD															
FORD		129	99	2	2	1594	973	-	-	234	183	-	-	1959	1257

(1) VEHICULES IMMATRICULES AVEC UNE NOUVELLE PLAQUE ET AU NOM DE DECLARANTS BELGES.

VEHICULES A MOTEUR

(SUITE)

**4. IMMATRICULATIONS DES VEHICULES A MOTEUR D'OCCASION MIS EN CIRCULATION
D'APRES LE PAYS DE PROVENANCE ET D'APRES LA MARQUE
1 ER TRIMESTRE 2001**

PAYS DE PROVENANCE ET MARQUES	CYLINDREE	VOITURES POUR PERSONNES		AUTOBUS ET AUTOCARS		VEHICULES POUR LE TRANSPORT DE MARCHANDISES		TRACTEURS		TRACTEURS AGRICOLLES		VEHICULES SPECIAUX		TOTAL	
		TOTAL	DONT : NOUVELLES PLAQUES (1)	TOTAL	DONT : NOUVELLES PLAQUES (1)	TOTAL	DONT : NOUVELLES PLAQUES (1)	TOTAL	DONT : NOUVELLES PLAQUES (1)	TOTAL	DONT : NOUVELLES PLAQUES (1)	TOTAL	DONT : NOUVELLES PLAQUES (1)	TOTAL	DONT : NOUVELLES PLAQUES (1)
FORD	2500	76	38	-	-	-	-	-	-	-	-	-	-	76	38
FORD ESCORT	1100	85	56	-	-	-	-	-	-	-	-	-	-	85	56
FORD ESCORT	1300	707	384	-	-	-	-	-	-	-	-	-	-	707	384
FORD ESCORT	1400	730	287	-	-	-	-	-	-	-	-	-	-	730	287
FORD ESCORT	1600	977	434	-	-	-	-	-	-	-	-	-	-	977	434
FORD ESCORT	1800	2689	1013	-	-	-	-	-	-	-	-	-	-	2689	1013
FORD ESCORT	2000	36	15	-	-	-	-	-	-	-	-	-	-	36	15
FORD TAUNUS TC	1300	11	7	-	-	-	-	-	-	-	-	-	-	11	7
FORD TAUNUS TC	1600	18	13	-	-	-	-	-	-	-	-	-	-	18	13
FORD FIESTA	1000	634	386	-	-	-	-	-	-	-	-	-	-	634	386
FORD FIESTA	1100	1450	855	-	-	-	-	-	-	-	-	-	-	1450	855
FORD FIESTA	1200	352	153	-	-	-	-	-	-	-	-	-	-	352	153
FORD FIESTA	1300	1331	603	-	-	-	-	-	-	-	-	-	-	1331	603
FORD FIESTA	1400	379	196	-	-	-	-	-	-	-	-	-	-	379	196
FORD FIESTA	1600	284	162	-	-	-	-	-	-	-	-	-	-	284	162
FORD FIESTA	1800	1201	601	-	-	-	-	-	-	-	-	-	-	1201	601
FORD SIERRA	1600	500	214	-	-	-	-	-	-	-	-	-	-	500	214
FORD SIERRA	1800	527	186	-	-	-	-	-	-	-	-	-	-	527	186
FORD SIERRA	2000	295	109	-	-	-	-	-	-	-	-	-	-	295	109
FORD SIERRA	2300	281	108	-	-	-	-	-	-	-	-	-	-	281	108
FORD ORION	1300	73	30	-	-	-	-	-	-	-	-	-	-	73	30
FORD ORION	1400	124	56	-	-	-	-	-	-	-	-	-	-	124	56
FORD ORION	1600	335	145	-	-	-	-	-	-	-	-	-	-	335	145
FORD ORION	1800	433	181	-	-	-	-	-	-	-	-	-	-	433	181
FORD SCORPIO	2000	276	109	-	-	-	-	-	-	-	-	-	-	276	109
FORD SCORPIO	2300	13	7	-	-	-	-	-	-	-	-	-	-	13	7
FORD SCORPIO	2400	20	7	-	-	-	-	-	-	-	-	-	-	20	7
FORD SCORPIO	2500	106	43	-	-	-	-	-	-	-	-	-	-	106	43
FORD SCORPIO	2900	28	13	-	-	-	-	-	-	-	-	-	-	28	13
FORD TAUNUS	2500	24	14	-	-	-	-	-	-	-	-	-	-	24	14
FORD PROBE	2000	27	7	-	-	-	-	-	-	-	-	-	-	27	7
FORD PROBE	2500	12	4	-	-	-	-	-	-	-	-	-	-	12	4
FORD COURIER	1300	16	7	-	-	-	-	-	-	-	-	-	-	16	7
FORD COURIER	1800	47	24	-	-	-	-	-	-	-	-	-	-	47	24
FORD GALAXY	1900	491	153	-	-	-	-	-	-	-	-	-	-	491	153
FORD GALAXY	2000	98	28	-	-	-	-	-	-	-	-	-	-	98	28
FORD GALAXY	2300	31	9	-	-	-	-	-	-	-	-	-	-	31	9
FORD KA	1300	622	321	-	-	-	-	-	-	-	-	-	-	622	321
FORD FOCUS	1600	122	40	-	-	-	-	-	-	-	-	-	-	122	40
FORD FOCUS	1800	619	198	-	-	-	-	-	-	-	-	-	-	619	198
FORD FOCUS	2000	33	5	-	-	-	-	-	-	-	-	-	-	33	5
AUTRES		117	45	-	-	7	4	-	-	-	-	-	-	124	49
TOTAL FORD		16359	7365	2	2	1601	977	-	-	234	183	-	-	18196	8527
HANOMAG HENSCHEL															
HANOMAG HENSCHEL		3	1	-	-	1	1	-	-	10	9	-	-	14	11
MAGIRUS DEUTZ															
MAGIRUS DEUTZ		3	2	-	-	16	12	-	-	-	-	-	-	19	14
MAN VW															
MAN VW		1	1	-	-	33	21	-	-	-	-	-	-	34	22
MAN															
MAN		-	-	15	9	315	220	153	109	1	-	-	-	484	338
AUTRES		-	-	1	1	3	2	-	-	-	-	-	-	4	3
TOTAL MAN		-	-	16	10	318	222	153	109	1	-	-	-	488	341
MERCEDES															
MERCEDES		137	95	80	43	3435	2246	163	123	11	10	-	-	3826	2517
MERCEDES	2000	12	6	-	-	-	-	-	-	-	-	-	-	12	6
MERCEDES	2300	46	31	-	-	-	-	-	-	-	-	-	-	46	31
MERCEDES	2400	31	25	-	-	-	-	-	-	-	-	-	-	31	25

(1) VEHICULES IMMATRICULES AVEC UNE NOUVELLE PLAQUE ET AU NOM DE DECLARANTS BELGES.

4. IMMATRICULATIONS DES VEHICULES A MOTEUR D'OCCASION MIS EN CIRCULATION
D'APRES LE PAYS DE PROVENANCE ET D'APRES LA MARQUE
1 ER TRIMESTRE 2001

PAYS DE PROVENANCE ET MARQUES	CYLINDREE	VOITURES POUR PERSONNES		AUTOBUS ET AUTOCARS		VEHICULES POUR LE TRANSPORT DE MARCHANDISES		TRACTEURS		TRACTEURS AGRICOLES		VEHICULES SPECIAUX		TOTAL	
		TOTAL	DONT : NOUVELLES PLAQUES (1)	TOTAL	DONT : NOUVELLES PLAQUES (1)	TOTAL	DONT : NOUVELLES PLAQUES (1)	TOTAL	DONT : NOUVELLES PLAQUES (1)	TOTAL	DONT : NOUVELLES PLAQUES (1)	TOTAL	DONT : NOUVELLES PLAQUES (1)	TOTAL	DONT : NOUVELLES PLAQUES (1)
MERCEDES	2900	13	8	-	-	-	-	-	-	-	-	-	-	13	8
MERCEDES 190	1800	77	17	-	-	-	-	-	-	-	-	-	-	77	17
MERCEDES 190	2000	1411	464	-	-	-	-	-	-	-	-	-	-	1411	464
MERCEDES 190E	2300	59	27	-	-	-	-	-	-	-	-	-	-	59	27
MERCEDES 190	2600	13	8	-	-	-	-	-	-	-	-	-	-	13	8
MERCEDES 220	2200	117	48	-	-	-	-	-	-	-	-	-	-	117	48
MERCEDES 300	3000	358	165	-	-	-	-	-	-	-	-	-	-	358	165
MERCEDES 300	3200	35	19	-	-	-	-	-	-	-	-	-	-	35	19
MERCEDES 230 E	2300	228	90	-	-	-	-	-	-	-	-	-	-	228	90
MERCEDES 200	2000	843	311	-	-	-	-	-	-	-	-	-	-	843	311
MERCEDES 250	2500	770	307	-	-	-	-	-	-	-	-	-	-	770	307
MERCEDES 300 SE	3000	32	14	-	-	-	-	-	-	-	-	-	-	32	14
MERCEDES 280 SL	2800	11	5	-	-	-	-	-	-	-	-	-	-	11	5
MERCEDES 600	6000	13	4	-	-	-	-	-	-	-	-	-	-	13	4
MERCEDES 280 S	2800	18	11	-	-	-	-	-	-	-	-	-	-	18	11
MERCEDES 280 SE	2700	14	4	-	-	-	-	-	-	-	-	-	-	14	4
MERCEDES 280	2800	22	12	-	-	-	-	-	-	-	-	-	-	22	12
MERCEDES 280	2800	52	27	-	-	-	-	-	-	-	-	-	-	52	27
MERCEDES 240	2400	61	30	-	-	-	-	-	-	-	-	-	-	61	30
MERCEDES 230 CE	2300	114	41	-	-	-	-	-	-	-	-	-	-	114	41
MERCEDES 500 SE	5000	25	15	-	-	-	-	-	-	-	-	-	-	25	15
MERCEDES 260	2600	33	15	-	-	-	-	-	-	-	-	-	-	33	15
MERCEDES 260SE	2600	48	25	-	-	-	-	-	-	-	-	-	-	48	25
MERCEDES 350	3400	53	23	-	-	-	-	-	-	-	-	-	-	53	23
MERCEDES 320	3200	29	15	-	-	-	-	-	-	-	-	-	-	29	15
MERCEDES 400	4200	11	7	-	-	-	-	-	-	-	-	-	-	11	7
MERCEDES C 180	1800	292	83	-	-	-	-	-	-	-	-	-	-	292	83
MERCEDES C 220	2100	128	40	-	-	-	-	-	-	-	-	-	-	128	40
MERCEDES C 220	2200	1022	339	-	-	-	-	-	-	-	-	-	-	1022	339
MERCEDES C 280	2800	11	6	-	-	-	-	-	-	-	-	-	-	11	6
MERCEDES C 200	2000	233	66	-	-	-	-	-	-	-	-	-	-	233	66
MERCEDES C 200	2100	87	28	-	-	-	-	-	-	-	-	-	-	87	28
MERCEDES C 220	2200	62	15	-	-	-	-	-	-	-	-	-	-	62	15
MERCEDES C250	2500	216	93	-	-	-	-	-	-	-	-	-	-	216	93
MERCEDES E 250	2500	23	10	-	-	-	-	-	-	-	-	-	-	23	10
MERCEDES E 200	2000	55	18	-	-	-	-	-	-	-	-	-	-	55	18
MERCEDES E 200	2100	62	21	-	-	-	-	-	-	-	-	-	-	62	21
MERCEDES E200	2200	30	13	-	-	-	-	-	-	-	-	-	-	30	13
MERCEDES E 230	2300	75	38	-	-	-	-	-	-	-	-	-	-	75	38
MERCEDES E 320	3200	30	16	-	-	-	-	-	-	-	-	-	-	30	16
MERCEDES E 220	2100	102	46	-	-	-	-	-	-	-	-	-	-	102	46
MERCEDES E 220	2200	560	193	-	-	-	-	-	-	-	-	-	-	560	193
MERCEDES E 300	3000	114	57	-	-	-	-	-	-	-	-	-	-	114	57
MERCEDES E 290	2900	145	76	-	-	-	-	-	-	-	-	-	-	145	76
MERCEDES E 280	2800	19	13	-	-	-	-	-	-	-	-	-	-	19	13
MERCEDES S 300	3000	31	18	-	-	-	-	-	-	-	-	-	-	31	18
MERCEDES V 230	2300	58	27	-	-	-	-	-	-	-	-	-	-	58	27
MERCEDES SLK 200	2000	144	75	-	-	-	-	-	-	-	-	-	-	144	75
MERCEDES SLK 230	2300	31	14	-	-	-	-	-	-	-	-	-	-	31	14
MERCEDES E 320	3200	18	15	-	-	-	-	-	-	-	-	-	-	18	15
MERCEDES CLK 230	2300	58	33	-	-	-	-	-	-	-	-	-	-	58	33
MERCEDES OM	2000	206	92	-	-	-	-	-	-	-	-	-	-	206	92
MERCEDES E240	2400	27	12	-	-	-	-	-	-	-	-	-	-	27	12
MERCEDES S 500	5000	14	7	-	-	-	-	-	-	-	-	-	-	14	7
MERCEDES S 320	3200	73	41	-	-	-	-	-	-	-	-	-	-	73	41
MERCEDES A160	1600	73	29	-	-	-	-	-	-	-	-	-	-	73	29
MERCEDES A160	1700	46	21	-	-	-	-	-	-	-	-	-	-	46	21
MERCEDES A140	1400	135	47	-	-	-	-	-	-	-	-	-	-	135	47
MERCEDES ML 320	3200	37	28	-	-	-	-	-	-	-	-	-	-	37	28
MERCEDES ML230	2300	72	28	-	-	-	-	-	-	-	-	-	-	72	28
MERCEDES A170	1700	190	87	-	-	-	-	-	-	-	-	-	-	190	87
MERCEDES V220CDI	2200	19	9	-	-	-	-	-	-	-	-	-	-	19	9
MERCEDES E 270	2700	41	20	-	-	-	-	-	-	-	-	-	-	41	20
MERCEDES ML270	2700	87	31	-	-	-	-	-	-	-	-	-	-	87	31
MERCEDES E220 CDI	2100	151	42	-	-	-	-	-	-	-	-	-	-	151	42
MERCEDES C220 CDI	2100	111	39	-	-	-	-	-	-	-	-	-	-	111	39
MERCEDES C200 KOMP	2000	17	8	-	-	-	-	-	-	-	-	-	-	17	8
MERCEDES C200 CDI	2100	10	3	-	-	-	-	-	-	-	-	-	-	10	3

(1) VEHICULES IMMATRICULES AVEC UNE NOUVELLE PLAQUE ET AU NOM DE DECLARANTS BELGES.

VEHICULES A MOTEUR (SUITE)

4. IMMATRICULATIONS DES VEHICULES A MOTEUR D'OCCASION MIS EN CIRCULATION
D'APRES LE PAYS DE PROVENANCE ET D'APRES LA MARQUE
1 ER TRIMESTRE 2001

PAYS DE PROVENANCE ET MARQUES	C Y L I N D R E	VOITURES POUR PERSONNES		AUTOBUS ET AUTOCARS		VEHICULES POUR LE TRANSPORT DE MARCHANDISES		TRACTEURS		TRACTEURS AGRICOLES		VEHICULES SPECIAUX		TOTAL	
		TOTAL	DONT : NOUVELLES PLAQUES (1)	TOTAL	DONT : NOUVELLES PLAQUES (1)	TOTAL	DONT : NOUVELLES PLAQUES (1)	TOTAL	DONT : NOUVELLES PLAQUES (1)	TOTAL	DONT : NOUVELLES PLAQUES (1)	TOTAL	DONT : NOUVELLES PLAQUES (1)	TOTAL	DONT : NOUVELLES PLAQUES (1)
AUTRES		279	166	8	6	31	17	3	3	1	-	-	-	322	192
TOTAL MERCEDES		9881	3932	88	49	3466	2263	166	126	12	10	-	-	13613	6380
OPEL															
OPEL		-	-	-	-	409	243	-	-	-	-	-	-	409	243
OPEL REKORD 19	1900	13	8	-	-	-	-	-	-	-	-	-	-	13	8
OPEL CORSA	1000	1548	848	-	-	-	-	-	-	-	-	-	-	1548	848
OPEL CORSA	1200	2427	1357	-	-	-	-	-	-	-	-	-	-	2427	1357
OPEL CORSA	1300	115	67	-	-	-	-	-	-	-	-	-	-	115	67
OPEL CORSA	1400	484	260	-	-	-	-	-	-	-	-	-	-	484	260
OPEL CORSA	1500	1025	501	-	-	-	-	-	-	-	-	-	-	1025	501
OPEL CORSA	1600	51	28	-	-	-	-	-	-	-	-	-	-	51	28
OPEL CORSA	1700	147	74	-	-	-	-	-	-	-	-	-	-	147	74
OPEL KADETT	1200	554	321	-	-	-	-	-	-	-	-	-	-	554	321
OPEL KADETT	1300	764	384	-	-	-	-	-	-	-	-	-	-	764	384
OPEL KADETT	1400	425	200	-	-	-	-	-	-	-	-	-	-	425	200
OPEL KADETT	1500	15	6	-	-	-	-	-	-	-	-	-	-	15	6
OPEL KADETT	1600	990	487	-	-	-	-	-	-	-	-	-	-	990	487
OPEL KADETT	1700	790	357	-	-	-	-	-	-	-	-	-	-	790	357
OPEL KADETT	1800	46	24	-	-	-	-	-	-	-	-	-	-	46	24
OPEL KADETT	2000	105	47	-	-	-	-	-	-	-	-	-	-	105	47
OPEL MANTA 16 N	1600	12	5	-	-	-	-	-	-	-	-	-	-	12	5
OPEL MANTA	2000	27	11	-	-	-	-	-	-	-	-	-	-	27	11
OPEL ASCONA 13	1300	98	45	-	-	-	-	-	-	-	-	-	-	98	45
OPEL ASCONA	1600	293	142	-	-	-	-	-	-	-	-	-	-	293	142
OPEL KADETT 1200 N/S	1200	40	25	-	-	-	-	-	-	-	-	-	-	40	25
OPEL SENATOR	2500	16	4	-	-	-	-	-	-	-	-	-	-	16	4
OPEL SENATOR	3000	26	10	-	-	-	-	-	-	-	-	-	-	26	10
OPEL REKORD	1800	19	8	-	-	-	-	-	-	-	-	-	-	19	8
OPEL REKORD	2300	21	8	-	-	-	-	-	-	-	-	-	-	21	8
OPEL OMEGA	1800	132	49	-	-	-	-	-	-	-	-	-	-	132	49
OPEL OMEGA	2000	471	152	-	-	-	-	-	-	-	-	-	-	471	152
OPEL OMEGA	2300	238	74	-	-	-	-	-	-	-	-	-	-	238	74
OPEL OMEGA	2500	139	55	-	-	-	-	-	-	-	-	-	-	139	55
OPEL OMEGA	3000	13	5	-	-	-	-	-	-	-	-	-	-	13	5
OPEL ASTRA	1200	87	22	-	-	-	-	-	-	-	-	-	-	87	22
OPEL ASTRA	1400	1181	430	-	-	-	-	-	-	-	-	-	-	1181	430
OPEL ASTRA	1500	399	155	-	-	-	-	-	-	-	-	-	-	399	155
OPEL ASTRA	1700	3034	1064	-	-	-	-	-	-	-	-	-	-	3034	1064
OPEL ASTRA	1800	121	48	-	-	-	-	-	-	-	-	-	-	121	48
OPEL ASTRA	2000	371	139	-	-	-	-	-	-	-	-	-	-	371	139
OPEL VECTRA	1400	18	12	-	-	-	-	-	-	-	-	-	-	18	12
OPEL VECTRA	1600	893	276	-	-	-	-	-	-	-	-	-	-	893	276
OPEL VECTRA	1700	953	284	-	-	-	-	-	-	-	-	-	-	953	284
OPEL VECTRA	1800	124	42	-	-	-	-	-	-	-	-	-	-	124	42
OPEL VECTRA	2000	689	232	-	-	-	-	-	-	-	-	-	-	689	232
OPEL CALIBRA	2000	272	100	-	-	-	-	-	-	-	-	-	-	272	100
OPEL FRONTERA	2000	74	29	-	-	-	-	-	-	-	-	-	-	74	29
OPEL FRONTERA	2200	64	23	-	-	-	-	-	-	-	-	-	-	64	23
OPEL FRONTERA	2300	55	24	-	-	-	-	-	-	-	-	-	-	55	24
OPEL FRONTERA	2500	27	12	-	-	-	-	-	-	-	-	-	-	27	12
OPEL COMBO	1700	11	6	-	-	-	-	-	-	-	-	-	-	11	6
OPEL TIGRA	1400	172	80	-	-	-	-	-	-	-	-	-	-	172	80
OPEL TIGRA	1500	42	18	-	-	-	-	-	-	-	-	-	-	42	18
OPEL SINTRA	2200	77	22	-	-	-	-	-	-	-	-	-	-	77	22
OPEL ZAFIRA	1600	76	18	-	-	-	-	-	-	-	-	-	-	76	18
OPEL ZAFIRA	1800	65	29	-	-	-	-	-	-	-	-	-	-	65	29
OPEL ZAFIRA	2000	160	51	-	-	-	-	-	-	-	-	-	-	160	51
OPEL AGILA	1200	54	18	-	-	-	-	-	-	-	-	-	-	54	18
AUTRES		170	76	-	-	4	2	-	-	-	-	-	-	174	78
TOTAL OPEL		20233	8772	-	-	413	245	-	-	-	-	-	-	20646	9017
PORCHE															
PORCHE 911	2700	17	15	-	-	-	-	-	-	-	-	-	-	17	15
PORCHE 911	3000	37	27	-	-	-	-	-	-	-	-	-	-	37	27
PORCHE 911	3100	29	21	-	-	-	-	-	-	-	-	-	-	29	21

(1) VEHICULES IMMATRICULES AVEC UNE NOUVELLE PLAQUE ET AU NOM DE DECLARANTS BELGES.

VEHICULES A MOTEUR (SUITE)

4. IMMATRICULATIONS DES VEHICULES A MOTEUR D'OCCASION MIS EN CIRCULATION
D'APRES LE PAYS DE PROVENANCE ET D'APRES LA MARQUE
1 ER TRIMESTRE 2001

PAYS DE PROVENANCE ET MARQUES	CYLINDRÉE	VOITURES POUR PERSONNES		AUTOBUS ET AUTOCARS		VEHICULES POUR LE TRANSPORT DE MARCHANDISES		TRACTEURS		TRACTEURS AGRICOLÉS		VEHICULES SPECIAUX		TOTAL	
		TOTAL	DONT : NOUVELLES PLAQUES (1)	TOTAL	DONT : NOUVELLES PLAQUES (1)	TOTAL	DONT : NOUVELLES PLAQUES (1)	TOTAL	DONT : NOUVELLES PLAQUES (1)	TOTAL	DONT : NOUVELLES PLAQUES (1)	TOTAL	DONT : NOUVELLES PLAQUES (1)	TOTAL	DONT : NOUVELLES PLAQUES (1)
		PORSCHE 911	3200	49	35	-	-	-	-	-	-	-	-	-	-
PORSCHE 911 T	3400	68	36	-	-	-	-	-	-	-	-	-	-	68	36
PORSCHE 911 T	3600	153	97	-	-	-	-	-	-	-	-	-	-	153	97
PORSCHE 924 T	2000	26	17	-	-	-	-	-	-	-	-	-	-	26	17
PORSCHE 944	2500	54	32	-	-	-	-	-	-	-	-	-	-	54	32
PORSCHE 944	3000	15	12	-	-	-	-	-	-	-	-	-	-	15	12
PORSCHE 968	3000	16	5	-	-	-	-	-	-	-	-	-	-	16	5
PORSCHE BOXSTER	2500	64	34	-	-	-	-	-	-	-	-	-	-	64	34
AUTRES		82	57	-	-	-	-	-	-	-	-	-	-	82	57
TOTAL PORSCHE		610	390	-	-	-	-	-	-	-	-	-	-	610	390
SETRA		-	-	21	7	-	-	-	-	-	-	-	-	21	7
SETRA		-	-	-	-	-	-	-	-	-	-	-	-	-	-
WEB SMART		-	-	-	-	-	-	-	-	-	-	-	-	-	-
WEB SMART	600	128	99	-	-	-	-	-	-	-	-	-	-	128	99
WEB SMART	800	10	7	-	-	-	-	-	-	-	-	-	-	10	7
AUTRES		1	-	-	-	-	-	-	-	-	-	-	-	1	-
TOTAL WEB SMART		139	106	-	-	-	-	-	-	-	-	-	-	139	106
VOLKSWAGEN		-	-	-	-	-	-	-	-	-	-	-	-	-	-
VOLKSWAGEN		70	49	3	2	1460	945	-	-	-	-	-	-	1533	996
VOLKSWAGEN	1300	11	10	-	-	-	-	-	-	-	-	-	-	11	10
VOLKSWAGEN	1600	47	22	-	-	-	-	-	-	-	-	-	-	47	22
VOLKSWAGEN	1700	16	6	-	-	-	-	-	-	-	-	-	-	16	6
VOLKSWAGEN	1900	68	27	-	-	-	-	-	-	-	-	-	-	68	27
VOLKSWAGEN	2400	65	28	-	-	-	-	-	-	-	-	-	-	65	28
VOLKSWAGEN	2500	22	15	-	-	-	-	-	-	-	-	-	-	22	15
VOLKSWAGEN 1200	1200	82	67	-	-	-	-	-	-	-	-	-	-	82	67
VOLKSWAGEN 1300	1300	58	52	-	-	-	-	-	-	-	-	-	-	58	52
VOLKSWAGEN POLO	900	22	14	-	-	-	-	-	-	-	-	-	-	22	14
VOLKSWAGEN POLO	1000	1766	1050	-	-	-	-	-	-	-	-	-	-	1766	1050
VOLKSWAGEN POLO	1100	29	15	-	-	-	-	-	-	-	-	-	-	29	15
V W POLO	1300	828	462	-	-	-	-	-	-	-	-	-	-	828	462
VOLKSWAGEN POLO	1400	1321	636	-	-	-	-	-	-	-	-	-	-	1321	636
VOLKSWAGEN POLO	1600	72	36	-	-	-	-	-	-	-	-	-	-	72	36
VOLKSWAGEN POLO	1900	587	284	-	-	-	-	-	-	-	-	-	-	587	284
VOLKSWAGEN 1303	1300	10	10	-	-	-	-	-	-	-	-	-	-	10	10
VOLKSWAGEN 1303 S	1600	30	22	-	-	-	-	-	-	-	-	-	-	30	22
VOLKSWAGEN PASSAT	1600	430	166	-	-	-	-	-	-	-	-	-	-	430	166
VOLKSWAGEN PASSAT	1800	278	104	-	-	-	-	-	-	-	-	-	-	278	104
V. W. PASSAT	1900	2404	823	-	-	-	-	-	-	-	-	-	-	2404	823
VOLKSWAGEN PASSAT	2000	51	21	-	-	-	-	-	-	-	-	-	-	51	21
VOLKSWAGEN GOLF	1100	104	70	-	-	-	-	-	-	-	-	-	-	104	70
VOLKSWAGEN GOLF	1300	1731	970	-	-	-	-	-	-	-	-	-	-	1731	970
VOLKSWAGEN GOLF	1400	517	248	-	-	-	-	-	-	-	-	-	-	517	248
VOLKSWAGEN GOLF	1500	23	13	-	-	-	-	-	-	-	-	-	-	23	13
VOLKSWAGEN GOLF	1600	3898	2011	-	-	-	-	-	-	-	-	-	-	3898	2011
VOLKSWAGEN GOLF	1800	2261	1099	-	-	-	-	-	-	-	-	-	-	2261	1099
VOLKSWAGEN GOLF	1900	4602	2039	-	-	-	-	-	-	-	-	-	-	4602	2039
VOLKSWAGEN GOLF	2000	222	89	-	-	-	-	-	-	-	-	-	-	222	89
VOLKSWAGEN GOLF	2800	35	21	-	-	-	-	-	-	-	-	-	-	35	21
VW SCIROCCO	1800	23	12	-	-	-	-	-	-	-	-	-	-	23	12
VOLKSWAGEN JETTA	1300	233	110	-	-	-	-	-	-	-	-	-	-	233	110
VOLKSWAGEN JETTA	1600	907	392	-	-	-	-	-	-	-	-	-	-	907	392
VOLKSWAGEN JETTA	1800	173	82	-	-	-	-	-	-	-	-	-	-	173	82
VW SANTANA	1600	19	10	-	-	-	-	-	-	-	-	-	-	19	10
VW CORRADO	1800	162	77	-	-	-	-	-	-	-	-	-	-	162	77
VW CORRADO	2000	40	14	-	-	-	-	-	-	-	-	-	-	40	14
VW CORRADO	2900	10	2	-	-	-	-	-	-	-	-	-	-	10	2
VOLKSWAGEN VENTO	1800	139	52	-	-	-	-	-	-	-	-	-	-	139	52
VOLKSWAGEN VENTO	1900	762	267	-	-	-	-	-	-	-	-	-	-	762	267
VOLKSWAGEN SHARAN	1900	416	160	-	-	-	-	-	-	-	-	-	-	416	160
VOLKSWAGEN SHARAN	2000	82	30	-	-	-	-	-	-	-	-	-	-	82	30
VOLKSWAGEN SHARAN	2800	10	5	-	-	-	-	-	-	-	-	-	-	10	5

(1) VEHICULES IMMATRICULES AVEC UNE NOUVELLE PLAQUE ET AU NOM DE DECLARANTS BELGES.

VEHICULES A MOTEUR (SUITE)

**4. IMMATRICULATIONS DES VEHICULES A MOTEUR D'OCCASION MIS EN CIRCULATION
D'APRES LE PAYS DE PROVENANCE ET D'APRES LA MARQUE
1 ER TRIMESTRE 2001**

PAYS DE PROVENANCE ET MARQUES	C Y L I N D R E	VOITURES POUR PERSONNES		AUTOBUS ET AUTOCARS		VEHICULES POUR LE TRANSPORT DE MARCHANDISES		TRACTEURS		TRACTEURS AGRICOLES		VEHICULES SPECIAUX		TOTAL	
		TOTAL	DONT : NOUVELLES PLAQUES (1)	TOTAL	DONT : NOUVELLES PLAQUES (1)	TOTAL	DONT : NOUVELLES PLAQUES (1)	TOTAL	DONT : NOUVELLES PLAQUES (1)	TOTAL	DONT : NOUVELLES PLAQUES (1)	TOTAL	DONT : NOUVELLES PLAQUES (1)	TOTAL	DONT : NOUVELLES PLAQUES (1)
VOLKSWAGEN CADDY	1900	37	15	-	-	-	-	-	-	-	-	-	-	37	15
VOLKSWAGEN LUPO	1000	84	38	-	-	-	-	-	-	-	-	-	-	84	38
VOLKSWAGEN LUPO	1400	18	10	-	-	-	-	-	-	-	-	-	-	18	10
VOLKSWAGEN LUPO	1700	15	7	-	-	-	-	-	-	-	-	-	-	15	7
VOLKSWAGEN T4	2500	15	6	-	-	-	-	-	-	-	-	-	-	15	6
VOLKSWAGEN NEWBEETLE	1900	87	42	-	-	-	-	-	-	-	-	-	-	87	42
VOLKSWAGEN BORA	1900	147	61	-	-	-	-	-	-	-	-	-	-	147	61
AUTRES		151	90	-	-	8	4	-	-	-	-	-	-	159	94
TOTAL VOLKSWAGEN		25190	11960	3	2	1468	949	-	-	-	-	-	-	26661	12911
AUTRES MARQUES		26	20	12	11	2	2	-	-	23	22	-	-	63	55
TOTAL ALLEMAGNE		86776	38364	143	81	7327	4699	319	235	705	565	-	-	95270	43944
AUSTRALIE		2	-	-	-	-	-	-	-	-	-	-	-	2	-
AUTRICHE															
STEYR															
STEYR		-	-	-	-	3	3	2	2	24	23	-	-	29	28
TOTAL AUTRICHE		-	-	-	-	3	3	2	2	24	23	-	-	29	28
BELGIQUE															
EOSCOACH															
EOSCOACH		-	-	15	7	-	-	-	-	-	-	-	-	15	7
VANHOOL															
VANHOOL		1	1	68	49	5	5	-	-	-	-	-	-	74	55
AUTRES MARQUES		9	9	4	4	3	3	-	-	-	-	-	-	16	16
TOTAL BELGIQUE		10	10	87	60	8	8	-	-	-	-	-	-	105	78
ESPAGNE															
SEAT															
SEAT		-	-	-	-	142	90	-	-	-	-	-	-	142	90
SEAT IBIZA	900	123	68	-	-	-	-	-	-	-	-	-	-	123	68
SEAT IBIZA	1000	17	10	-	-	-	-	-	-	-	-	-	-	17	10
SEAT IBIZA	1200	366	222	-	-	-	-	-	-	-	-	-	-	366	222
SEAT IBIZA	1300	44	25	-	-	-	-	-	-	-	-	-	-	44	25
SEAT IBIZA	1400	189	95	-	-	-	-	-	-	-	-	-	-	189	95
SEAT IBIZA	1500	51	31	-	-	-	-	-	-	-	-	-	-	51	31
SEAT IBIZA	1600	13	7	-	-	-	-	-	-	-	-	-	-	13	7
SEAT IBIZA	1700	117	66	-	-	-	-	-	-	-	-	-	-	117	66
SEAT IBIZA	1900	668	290	-	-	-	-	-	-	-	-	-	-	668	290
SEAT MALAGA	1200	10	4	-	-	-	-	-	-	-	-	-	-	10	4
SEAT MARBELLA	800	80	58	-	-	-	-	-	-	-	-	-	-	80	58
SEAT MARBELLA	900	68	43	-	-	-	-	-	-	-	-	-	-	68	43
SEAT TOLEDO	1600	34	13	-	-	-	-	-	-	-	-	-	-	34	13
SEAT TOLEDO	1800	39	16	-	-	-	-	-	-	-	-	-	-	39	16
SEAT TOLEDO	1900	361	108	-	-	-	-	-	-	-	-	-	-	361	108
SEAT TOLEDO	2000	11	3	-	-	-	-	-	-	-	-	-	-	11	3
SEAT CORDOBA	1400	45	17	-	-	-	-	-	-	-	-	-	-	45	17
SEAT CORDOBA	1600	22	5	-	-	-	-	-	-	-	-	-	-	22	5

(1) VEHICULES IMMATRICULES AVEC UNE NOUVELLE PLAQUE ET AU NOM DE DECLARANTS BELGES.

VEHICULES A MOTEUR (SUITE)

**4. IMMATRICULATIONS DES VEHICULES A MOTEUR D'OCCASION MIS EN CIRCULATION
D'APRES LE PAYS DE PROVENANCE ET D'APRES LA MARQUE
1 ER TRIMESTRE 2001**

PAYS DE PROVENANCE ET MARQUES	C Y L I N D R E	VOITURES POUR PERSONNES		AUTOBUS ET AUTOCARS		VEHICULES POUR LE TRANSPORT DE MARCHANDISES		TRACTEURS		TRACTEURS AGRICOLAS		VEHICULES SPECIAUX		TOTAL	
		TOTAL	DONT : NOUVELLES PLAQUES (1)	TOTAL	DONT : NOUVELLES PLAQUES (1)	TOTAL	DONT : NOUVELLES PLAQUES (1)	TOTAL	DONT : NOUVELLES PLAQUES (1)	TOTAL	DONT : NOUVELLES PLAQUES (1)	TOTAL	DONT : NOUVELLES PLAQUES (1)	TOTAL	DONT : NOUVELLES PLAQUES (1)
SEAT CORDOBA	1900	246	85	-	-	-	-	-	-	-	-	-	-	246	85
SEAT ALHAMBRA	1900	229	57	-	-	-	-	-	-	-	-	-	-	229	57
SEAT ALHAMBRA	2000	18	7	-	-	-	-	-	-	-	-	-	-	18	7
SEAT AROSA	1000	16	8	-	-	-	-	-	-	-	-	-	-	16	8
SEAT LEON	1900	62	20	-	-	-	-	-	-	-	-	-	-	62	20
AUTRES		85	40	-	-	1	1	-	-	-	-	-	-	86	41
TOTAL SEAT		2914	1298	-	-	143	91	-	-	-	-	-	-	3057	1389
AUTRES MARQUES		-	-	-	-	2	2	2	1	3	3	-	-	7	6
TOTAL ESPAGNE		2914	1298	-	-	145	93	2	1	3	3	-	-	3064	1395
FRANCE															
MATRA RENAULT															
MATRA RENAULT ESP	2000	386	110	-	-	-	-	-	-	-	-	-	-	386	110
MATRA RENAULT ESP	2100	207	81	-	-	-	-	-	-	-	-	-	-	207	81
MATRA RENAULT ESP	2200	88	28	-	-	-	-	-	-	-	-	-	-	88	28
MATRA RENAULT ESP	2800	25	11	-	-	-	-	-	-	-	-	-	-	25	11
AUTRES		1	-	-	-	1	-	-	-	-	-	-	-	2	-
TOTAL MATRA RENAULT		707	230	-	-	1	-	-	-	-	-	-	-	708	230
CITROEN															
CITROEN		40	30	-	-	1612	1030	-	-	-	-	-	-	1652	1060
CITROEN	1900	14	10	-	-	-	-	-	-	-	-	-	-	14	10
CITROEN 2CV	600	169	117	-	-	-	-	-	-	-	-	-	-	169	117
CITROEN DYANE	600	20	13	-	-	-	-	-	-	-	-	-	-	20	13
CITROEN CX 2000	2000	15	7	-	-	-	-	-	-	-	-	-	-	15	7
CITROEN CX 25	2500	16	3	-	-	-	-	-	-	-	-	-	-	16	3
CITROEN VISA	700	68	44	-	-	-	-	-	-	-	-	-	-	68	44
CITROEN VISA	1100	54	31	-	-	-	-	-	-	-	-	-	-	54	31
CITROEN VISA	1800	10	7	-	-	-	-	-	-	-	-	-	-	10	7
CITROEN BX	1400	393	171	-	-	-	-	-	-	-	-	-	-	393	171
CITROEN BX	1600	204	67	-	-	-	-	-	-	-	-	-	-	204	67
CITROEN BX	1800	187	58	-	-	-	-	-	-	-	-	-	-	187	58
CITROEN BX	1900	700	237	-	-	-	-	-	-	-	-	-	-	700	237
CITROEN C 15	1100	40	20	-	-	-	-	-	-	-	-	-	-	40	20
CITROEN C 15	1400	12	5	-	-	-	-	-	-	-	-	-	-	12	5
CITROEN C 15	1800	32	26	-	-	-	-	-	-	-	-	-	-	32	26
CITROEN AX	1000	857	517	-	-	-	-	-	-	-	-	-	-	857	517
CITROEN AX	1100	736	420	-	-	-	-	-	-	-	-	-	-	736	420
CITROEN AX	1300	10	6	-	-	-	-	-	-	-	-	-	-	10	6
CITROEN AX	1400	320	185	-	-	-	-	-	-	-	-	-	-	320	185
CITROEN AX	1500	61	34	-	-	-	-	-	-	-	-	-	-	61	34
CITROEN XM	2000	235	90	-	-	-	-	-	-	-	-	-	-	235	90
CITROEN XM	2100	327	126	-	-	-	-	-	-	-	-	-	-	327	126
CITROEN XM	2400	16	8	-	-	-	-	-	-	-	-	-	-	16	8
CITROEN XM	3000	37	12	-	-	-	-	-	-	-	-	-	-	37	12
CITROEN ZX	1400	469	183	-	-	-	-	-	-	-	-	-	-	469	183
CITROEN ZX	1600	55	25	-	-	-	-	-	-	-	-	-	-	55	25
CITROEN ZX	1800	56	23	-	-	-	-	-	-	-	-	-	-	56	23
CITROEN ZX	1900	528	216	-	-	-	-	-	-	-	-	-	-	528	216
CITROEN ZX	2000	14	10	-	-	-	-	-	-	-	-	-	-	14	10
CITROEN XANTIA	1600	122	36	-	-	-	-	-	-	-	-	-	-	122	36
CITROEN XANTIA	1800	247	74	-	-	-	-	-	-	-	-	-	-	247	74
CITROEN XANTIA	1900	709	216	-	-	-	-	-	-	-	-	-	-	709	216
CITROEN XANTIA	2000	153	64	-	-	-	-	-	-	-	-	-	-	153	64
CITROEN XANTIA	2100	31	12	-	-	-	-	-	-	-	-	-	-	31	12
CITROEN EVASION	1800	58	12	-	-	-	-	-	-	-	-	-	-	58	12
CITROEN EVASION	1900	127	38	-	-	-	-	-	-	-	-	-	-	127	38
CITROEN EVASION	2000	75	29	-	-	-	-	-	-	-	-	-	-	75	29
CITROEN EVASION	2100	13	8	-	-	-	-	-	-	-	-	-	-	13	8
CITROEN SAXO	1100	459	170	-	-	-	-	-	-	-	-	-	-	459	170
CITROEN SAXO	1400	152	59	-	-	-	-	-	-	-	-	-	-	152	59

(1) VEHICULES IMMATRICULES AVEC UNE NOUVELLE PLAQUE ET AU NOM DE DECLARANTS BELGES.

VEHICULES A MOTEUR (SUITE)

4. IMMATRICULATIONS DES VEHICULES A MOTEUR D'OCCASION MIS EN CIRCULATION
D'APRES LE PAYS DE PROVENANCE ET D'APRES LA MARQUE
1 ER TRIMESTRE 2001

PAYS DE PROVENANCE ET MARQUES	CYLINDREE	VOITURES POUR PERSONNES		AUTOBUS ET AUTOCARS		VEHICULES POUR LE TRANSPORT DE MARCHANDISES		TRACTEURS		TRACTEURS AGRICOLIS		VEHICULES SPECIAUX		TOTAL	
		TOTAL	DONT : NOUVELLES PLAQUES (1)	TOTAL	DONT : NOUVELLES PLAQUES (1)	TOTAL	DONT : NOUVELLES PLAQUES (1)	TOTAL	DONT : NOUVELLES PLAQUES (1)	TOTAL	DONT : NOUVELLES PLAQUES (1)	TOTAL	DONT : NOUVELLES PLAQUES (1)	TOTAL	DONT : NOUVELLES PLAQUES (1)
CITROEN SAXO	1500	331	158	-	-	-	-	-	-	-	-	-	-	331	158
CITROEN SAXO	1600	56	26	-	-	-	-	-	-	-	-	-	-	56	26
CITROEN BERLINGO	1400	55	22	-	-	-	-	-	-	-	-	-	-	55	22
CITROEN BERLINGO	1800	18	10	-	-	-	-	-	-	-	-	-	-	18	10
CITROEN BERLINGO	1900	195	62	-	-	-	-	-	-	-	-	-	-	195	62
CITROEN BERLINGO	2000	13	7	-	-	-	-	-	-	-	-	-	-	13	7
CITROEN XSARA	1400	101	28	-	-	-	-	-	-	-	-	-	-	101	28
CITROEN XSARA	1600	62	17	-	-	-	-	-	-	-	-	-	-	62	17
CITROEN XSARA	1800	14	3	-	-	-	-	-	-	-	-	-	-	14	3
CITROEN XSARA	1900	299	99	-	-	-	-	-	-	-	-	-	-	299	99
CITROEN XSARA	2000	50	27	-	-	-	-	-	-	-	-	-	-	50	27
CITROEN XSARAPICASSO	1600	43	9	-	-	-	-	-	-	-	-	-	-	43	9
CITROEN XSARAPICASSO	1700	36	15	-	-	-	-	-	-	-	-	-	-	36	15
CITROEN XSARAPICASSO	2000	56	25	-	-	-	-	-	-	-	-	-	-	56	25
AUTRES		106	68	-	-	5	4	-	-	-	-	-	-	111	72
TOTAL CITROEN		9286	3995	-	-	1617	1034	-	-	-	-	-	-	10903	5029
PEUGEOT															
PEUGEOT		102	69	6	4	888	561	-	-	-	-	-	-	996	634
PEUGEOT 305	1300	20	10	-	-	-	-	-	-	-	-	-	-	20	10
PEUGEOT 305	1900	24	10	-	-	-	-	-	-	-	-	-	-	24	10
PEUGEOT 505	2500	12	6	-	-	-	-	-	-	-	-	-	-	12	6
PEUGEOT 205	1000	1142	729	-	-	-	-	-	-	-	-	-	-	1142	729
PEUGEOT 205	1100	772	438	-	-	-	-	-	-	-	-	-	-	772	438
PEUGEOT 205	1300	21	12	-	-	-	-	-	-	-	-	-	-	21	12
PEUGEOT 205	1400	1065	663	-	-	-	-	-	-	-	-	-	-	1065	663
PEUGEOT 205	1600	205	113	-	-	-	-	-	-	-	-	-	-	205	113
PEUGEOT 205	1800	692	358	-	-	-	-	-	-	-	-	-	-	692	358
PEUGEOT 205	1900	74	40	-	-	-	-	-	-	-	-	-	-	74	40
PEUGEOT 309	1100	180	91	-	-	-	-	-	-	-	-	-	-	180	91
PEUGEOT 309	1300	216	107	-	-	-	-	-	-	-	-	-	-	216	107
PEUGEOT 309	1400	89	40	-	-	-	-	-	-	-	-	-	-	89	40
PEUGEOT 309	1600	81	39	-	-	-	-	-	-	-	-	-	-	81	39
PEUGEOT 309	1900	314	146	-	-	-	-	-	-	-	-	-	-	314	146
PEUGEOT 405	1400	83	41	-	-	-	-	-	-	-	-	-	-	83	41
PEUGEOT 405	1600	363	126	-	-	-	-	-	-	-	-	-	-	363	126
PEUGEOT 405	1800	110	38	-	-	-	-	-	-	-	-	-	-	110	38
PEUGEOT 405	1900	879	320	-	-	-	-	-	-	-	-	-	-	879	320
PEUGEOT 405	2000	21	6	-	-	-	-	-	-	-	-	-	-	21	6
PEUGEOT 605	2000	157	57	-	-	-	-	-	-	-	-	-	-	157	57
PEUGEOT 605	2100	103	41	-	-	-	-	-	-	-	-	-	-	103	41
PEUGEOT 605	2400	17	5	-	-	-	-	-	-	-	-	-	-	17	5
PEUGEOT 605	3000	16	6	-	-	-	-	-	-	-	-	-	-	16	6
PEUGEOT 106	1000	636	336	-	-	-	-	-	-	-	-	-	-	636	336
PEUGEOT 106	1100	423	222	-	-	-	-	-	-	-	-	-	-	423	222
PEUGEOT 106	1300	12	7	-	-	-	-	-	-	-	-	-	-	12	7
PEUGEOT 106	1400	274	129	-	-	-	-	-	-	-	-	-	-	274	129
PEUGEOT 106	1500	207	103	-	-	-	-	-	-	-	-	-	-	207	103
PEUGEOT 106	1600	71	30	-	-	-	-	-	-	-	-	-	-	71	30
PEUGEOT 306	1400	546	208	-	-	-	-	-	-	-	-	-	-	546	208
PEUGEOT 306	1600	257	114	-	-	-	-	-	-	-	-	-	-	257	114
PEUGEOT 306	1800	120	52	-	-	-	-	-	-	-	-	-	-	120	52
PEUGEOT 306	1900	936	377	-	-	-	-	-	-	-	-	-	-	936	377
PEUGEOT 306	2000	101	44	-	-	-	-	-	-	-	-	-	-	101	44
PEUGEOT 806	1900	86	26	-	-	-	-	-	-	-	-	-	-	86	26
PEUGEOT 806	2000	117	47	-	-	-	-	-	-	-	-	-	-	117	47
PEUGEOT 806	2100	45	21	-	-	-	-	-	-	-	-	-	-	45	21
PEUGEOT 406	1600	22	3	-	-	-	-	-	-	-	-	-	-	22	3
PEUGEOT 406	1800	144	41	-	-	-	-	-	-	-	-	-	-	144	41
PEUGEOT 406	1900	446	149	-	-	-	-	-	-	-	-	-	-	446	149
PEUGEOT 406	2000	250	100	-	-	-	-	-	-	-	-	-	-	250	100
PEUGEOT 406	2100	59	21	-	-	-	-	-	-	-	-	-	-	59	21
PEUGEOT 406	2900	12	7	-	-	-	-	-	-	-	-	-	-	12	7
PEUGEOT EXPERT	1900	17	6	-	-	-	-	-	-	-	-	-	-	17	6
PEUGEOT 206	1100	280	110	-	-	-	-	-	-	-	-	-	-	280	110
PEUGEOT 206	1400	179	76	-	-	-	-	-	-	-	-	-	-	179	76
PEUGEOT 206	1600	43	25	-	-	-	-	-	-	-	-	-	-	43	25

(1) VEHICULES IMMATRICULES AVEC UNE NOUVELLE PLAQUE ET AU NOM DE DECLARANTS BELGES.

VEHICULES A MOTEUR

(SUITE)

4. IMMATRICULATIONS DES VEHICULES A MOTEUR D'OCCASION MIS EN CIRCULATION
D'APRES LE PAYS DE PROVENANCE ET D'APRES LA MARQUE
1 ER TRIMESTRE 2001

PAYS DE PROVENANCE ET MARQUES	CYLINDRÉE	VOITURES POUR PERSONNES		AUTOBUS ET AUTOCARS		VEHICULES POUR LE TRANSPORT DE MARCHANDISES		TRACTEURS		TRACTEURS AGRICOLES		VEHICULES SPECIAUX		TOTAL	
		TOTAL	DONT : NOUVELLES PLAQUES (1)	TOTAL	DONT : NOUVELLES PLAQUES (1)	TOTAL	DONT : NOUVELLES PLAQUES (1)	TOTAL	DONT : NOUVELLES PLAQUES (1)	TOTAL	DONT : NOUVELLES PLAQUES (1)	TOTAL	DONT : NOUVELLES PLAQUES (1)	TOTAL	DONT : NOUVELLES PLAQUES (1)
PEUGEOT 206	1900	160	80	-	-	-	-	-	-	-	-	-	-	160	80
PEUGEOT 206	2000	38	15	-	-	-	-	-	-	-	-	-	-	38	15
PEUGEOT PARTNER	1400	14	6	-	-	-	-	-	-	-	-	-	-	14	6
PEUGEOT PARTNER	1900	103	42	-	-	-	-	-	-	-	-	-	-	103	42
PEUGEOT 607	2200	17	4	-	-	-	-	-	-	-	-	-	-	17	4
AUTRES		101	56	-	-	4	1	-	-	-	-	-	-	105	57
TOTAL PEUGEOT		12474	5968	6	4	892	562	-	-	-	-	-	-	13372	6534
RENAULT															
RENAULT		9	7	2	1	2157	1414	121	83	89	74	-	-	2378	1579
RENAULT	2100	17	7	-	-	-	-	-	-	-	-	-	-	17	7
RENAULT R 4	800	27	22	-	-	-	-	-	-	-	-	-	-	27	22
RENAULT R4	1000	26	16	-	-	-	-	-	-	-	-	-	-	26	16
RENAULT R 4	1100	20	10	-	-	-	-	-	-	-	-	-	-	20	10
RENAULT R 5	1000	129	84	-	-	-	-	-	-	-	-	-	-	129	84
RENAULT R5	1100	1509	981	-	-	-	-	-	-	-	-	-	-	1509	981
RENAULT R5	1200	158	105	-	-	-	-	-	-	-	-	-	-	158	105
RENAULT R 5	1400	337	198	-	-	-	-	-	-	-	-	-	-	337	198
RENAULT R5	1600	87	42	-	-	-	-	-	-	-	-	-	-	87	42
RENAULT R5	1700	52	28	-	-	-	-	-	-	-	-	-	-	52	28
RENAULT R9	1100	14	8	-	-	-	-	-	-	-	-	-	-	14	8
RENAULT R 9	1200	42	16	-	-	-	-	-	-	-	-	-	-	42	16
RENAULT R9	1400	107	53	-	-	-	-	-	-	-	-	-	-	107	53
RENAULT R9	1600	30	17	-	-	-	-	-	-	-	-	-	-	30	17
RENAULT R11	1100	18	12	-	-	-	-	-	-	-	-	-	-	18	12
RENAULT R 11	1200	38	18	-	-	-	-	-	-	-	-	-	-	38	18
RENAULT R11	1400	160	81	-	-	-	-	-	-	-	-	-	-	160	81
RENAULT R11	1600	71	43	-	-	-	-	-	-	-	-	-	-	71	43
RENAULT R 11	1700	21	8	-	-	-	-	-	-	-	-	-	-	21	8
RENAULT R 25	2000	227	83	-	-	-	-	-	-	-	-	-	-	227	83
RENAULT R 25	2100	110	46	-	-	-	-	-	-	-	-	-	-	110	46
RENAULT R 25	2200	51	19	-	-	-	-	-	-	-	-	-	-	51	19
RENAULT R 21	1700	334	130	-	-	-	-	-	-	-	-	-	-	334	130
RENAULT R 21	2000	79	30	-	-	-	-	-	-	-	-	-	-	79	30
RENAULT R 21	2100	230	96	-	-	-	-	-	-	-	-	-	-	230	96
RENAULT EXPRESS	1100	52	32	-	-	-	-	-	-	-	-	-	-	52	32
RENAULT EXPRESS	1200	12	6	-	-	-	-	-	-	-	-	-	-	12	6
RENAULT EXPRESS	1400	68	30	-	-	-	-	-	-	-	-	-	-	68	30
RENAULT EXPRESS	1600	27	12	-	-	-	-	-	-	-	-	-	-	27	12
RENAULT EXPRESS	1900	56	34	-	-	-	-	-	-	-	-	-	-	56	34
RENAULT R19	1200	154	71	-	-	-	-	-	-	-	-	-	-	154	71
RENAULT R19	1400	1049	479	-	-	-	-	-	-	-	-	-	-	1049	479
RENAULT R19	1700	92	42	-	-	-	-	-	-	-	-	-	-	92	42
RENAULT R19	1800	154	62	-	-	-	-	-	-	-	-	-	-	154	62
RENAULT R19	1900	536	209	-	-	-	-	-	-	-	-	-	-	536	209
RENAULT CLIO	1100	706	347	-	-	-	-	-	-	-	-	-	-	706	347
RENAULT CLIO	1200	1019	567	-	-	-	-	-	-	-	-	-	-	1019	567
RENAULT CLIO	1400	669	351	-	-	-	-	-	-	-	-	-	-	669	351
RENAULT CLIO	1600	25	14	-	-	-	-	-	-	-	-	-	-	25	14
RENAULT CLIO	1700	29	17	-	-	-	-	-	-	-	-	-	-	29	17
RENAULT CLIO	1800	109	50	-	-	-	-	-	-	-	-	-	-	109	50
RENAULT CLIO	1900	407	230	-	-	-	-	-	-	-	-	-	-	407	230
RENAULT CLIO	2000	14	6	-	-	-	-	-	-	-	-	-	-	14	6
RENAULT SAFRANE	1900	45	19	-	-	-	-	-	-	-	-	-	-	45	19
RENAULT SAFRANE	2000	67	21	-	-	-	-	-	-	-	-	-	-	67	21
RENAULT SAFRANE	2100	69	24	-	-	-	-	-	-	-	-	-	-	69	24
RENAULT SAFRANE	2200	141	55	-	-	-	-	-	-	-	-	-	-	141	55
RENAULT SAFRANE	2400	13	9	-	-	-	-	-	-	-	-	-	-	13	9
RENAULT SAFRANE	2500	16	5	-	-	-	-	-	-	-	-	-	-	16	5
RENAULT SAFRANE	3000	23	8	-	-	-	-	-	-	-	-	-	-	23	8
RENAULT TWINGO	1100	610	315	-	-	-	-	-	-	-	-	-	-	610	315
RENAULT TWINGO	1200	751	394	-	-	-	-	-	-	-	-	-	-	751	394
RENAULT LAGUNA	1600	10	4	-	-	-	-	-	-	-	-	-	-	10	4
RENAULT LAGUNA	1800	230	74	-	-	-	-	-	-	-	-	-	-	230	74
RENAULT LAGUNA	1900	140	50	-	-	-	-	-	-	-	-	-	-	140	50
RENAULT LAGUNA	2000	87	34	-	-	-	-	-	-	-	-	-	-	87	34
RENAULT LAGUNA	2200	140	64	-	-	-	-	-	-	-	-	-	-	140	64

(1) VEHICULES IMMATRICULES AVEC UNE NOUVELLE PLAQUE ET AU NOM DE DECLARANTS BELGES.

VEHICULES A MOTEUR (SUITE)

4. IMMATRICULATIONS DES VEHICULES A MOTEUR D'OCCASION MIS EN CIRCULATION
D'APRES LE PAYS DE PROVENANCE ET D'APRES LA MARQUE
1 ER TRIMESTRE 2001

PAYS DE PROVENANCE ET MARQUES	CYLINDRÉE	VOITURES POUR PERSONNES		AUTOBUS ET AUTOCARS		VEHICULES POUR LE TRANSPORT DE MARCHANDISES		TRACTEURS		TRACTEURS AGRICOLÉS		VEHICULES SPECIAUX		TOTAL	
		TOTAL	DONT : NOUVELLES PLAQUES (1)	TOTAL	DONT : NOUVELLES PLAQUES (1)	TOTAL	DONT : NOUVELLES PLAQUES (1)	TOTAL	DONT : NOUVELLES PLAQUES (1)	TOTAL	DONT : NOUVELLES PLAQUES (1)	TOTAL	DONT : NOUVELLES PLAQUES (1)	TOTAL	DONT : NOUVELLES PLAQUES (1)
		RENAULT ESPACE	2000	49	25	-	-	-	-	-	-	-	-	-	-
RENAULT ESPACE	2200	150	66	-	-	-	-	-	-	-	-	-	-	150	66
RENAULT MEGANE	1400	255	91	-	-	-	-	-	-	-	-	-	-	255	91
RENAULT MEGANE	1600	435	139	-	-	-	-	-	-	-	-	-	-	435	139
RENAULT MEGANE	1900	939	323	-	-	-	-	-	-	-	-	-	-	939	323
RENAULT MEGANE	2000	51	17	-	-	-	-	-	-	-	-	-	-	51	17
RENAULT KANGOO	1100	24	11	-	-	-	-	-	-	-	-	-	-	24	11
RENAULT KANGOO	1400	40	17	-	-	-	-	-	-	-	-	-	-	40	17
RENAULT KANGOO	1900	100	30	-	-	3	-	-	-	-	-	-	-	100	30
AUTRES	100	56	-	-	-	1	-	-	-	-	-	-	-	103	57
TOTAL RENAULT		13566	6570	2	1	2160	1415	121	83	89	74	-	-	15938	8143
SAVIEM															
SAVIEM		2	2	-	-	9	9	-	-	-	-	-	-	11	11
TALBOT		24	17	-	-	-	-	-	-	-	-	-	-	24	17
AUTRES MARQUES		38	28	4	3	5	4	-	-	8	8	-	-	55	43
TOTAL FRANCE		36097	16810	12	8	4684	3024	121	83	97	82	-	-	41011	20007
ITALIE															
ALFA ROMEO															
ALFA ROMEO 2000	2000	12	9	-	-	-	-	-	-	-	-	-	-	12	9
ALFA ROMEO GTV	2000	44	24	-	-	-	-	-	-	-	-	-	-	44	24
ALFA ROMEO ALFA 33	1400	312	137	-	-	-	-	-	-	-	-	-	-	312	137
ALFA ROMEO ALFA 33	1500	62	26	-	-	-	-	-	-	-	-	-	-	62	26
ALFA ROMEO ALFA 33	1700	110	41	-	-	-	-	-	-	-	-	-	-	110	41
ALFA ROMEO ALFA 75	1600	26	9	-	-	-	-	-	-	-	-	-	-	26	9
ALFA ROMEO ALFA 75	1800	32	14	-	-	-	-	-	-	-	-	-	-	32	14
ALFA ROMEO ALFA 75	2000	45	18	-	-	-	-	-	-	-	-	-	-	45	18
ALFA ROMEO SPYDER	1700	10	6	-	-	-	-	-	-	-	-	-	-	10	6
ALFA ROMEO SPYDER	2000	37	20	-	-	-	-	-	-	-	-	-	-	37	20
ALFA ROMEO ALFA 164	2000	80	43	-	-	-	-	-	-	-	-	-	-	80	43
ALFA ROMEO ALFA 164	2500	25	11	-	-	-	-	-	-	-	-	-	-	25	11
ALFA ROMEO SZ	3000	35	13	-	-	-	-	-	-	-	-	-	-	35	13
ALFA ROMEO ALFA 155	1700	38	20	-	-	-	-	-	-	-	-	-	-	38	20
ALFA ROMEO ALFA 155	1800	48	12	-	-	-	-	-	-	-	-	-	-	48	12
ALFA ROMEO ALFA 155	1900	71	21	-	-	-	-	-	-	-	-	-	-	71	21
ALFA ROMEO ALFA 155	2000	52	24	-	-	-	-	-	-	-	-	-	-	52	24
ALFA ROMEO ALFA 155	2500	17	6	-	-	-	-	-	-	-	-	-	-	17	6
ALFA ROMEO ALFA 145	1400	89	38	-	-	-	-	-	-	-	-	-	-	89	38
ALFA ROMEO ALFA 145	1500	42	19	-	-	-	-	-	-	-	-	-	-	42	19
ALFA ROMEO ALFA 145	1900	60	26	-	-	-	-	-	-	-	-	-	-	60	26
ALFA ROMEO ALFA 146	1400	58	23	-	-	-	-	-	-	-	-	-	-	58	23
ALFA ROMEO ALFA 146	1600	60	20	-	-	-	-	-	-	-	-	-	-	60	20
ALFA ROMEO ALFA 146	1700	12	2	-	-	-	-	-	-	-	-	-	-	12	2
ALFA ROMEO ALFA 146	1900	77	31	-	-	-	-	-	-	-	-	-	-	77	31
ALFA ROMEO 166	2000	13	3	-	-	-	-	-	-	-	-	-	-	13	3
ALFA ROMEO 166	2400	17	10	-	-	-	-	-	-	-	-	-	-	17	10
ALFA ROMEO 155	1600	41	11	-	-	-	-	-	-	-	-	-	-	41	11
ALFA ROMEO 156	1700	50	16	-	-	-	-	-	-	-	-	-	-	50	16
ALFA ROMEO ALFA 156	1900	178	66	-	-	-	-	-	-	-	-	-	-	178	66
ALFA ROMEO 154	2000	24	9	-	-	-	-	-	-	-	-	-	-	24	9
ALFA ROMEO 156	2400	20	10	-	-	-	-	-	-	-	-	-	-	20	10
ALFA ROMEO ALFA 147	1600	20	10	-	-	-	-	-	-	-	-	-	-	20	10
AUTRES		92	49	-	-	-	-	-	-	-	-	-	-	92	49
TOTAL ALFA ROMEO		1919	797	-	-	-	-	-	-	-	-	-	-	1919	797
FERRARI		47	35	-	-	-	-	-	-	1	1	-	-	48	36
FIAT															
FIAT		243	188	-	-	860	563	-	-	169	135	-	-	1272	886

(1) VEHICULES IMMATRICULES AVEC UNE NOUVELLE PLAQUE ET AU NOM DE DECLARANTS BELGES.

VEHICULES A MOTEUR (SUITE)

4. IMMATRICULATIONS DES VEHICULES A MOTEUR D'OCCASION MIS EN CIRCULATION
D'APRES LE PAYS DE PROVENANCE ET D'APRES LA MARQUE
1 ER TRIMESTRE 2001

PAYS DE PROVENANCE ET MARQUES	CYLINDREE	VOITURES POUR PERSONNES		AUTOBUS ET AUTOCARS		VEHICULES POUR LE TRANSPORT DE MARCHANDISES		TRACTEURS		TRACTEURS AGRICOLES		VEHICULES SPECIAUX		TOTAL	
		TOTAL	DONT : NOUVELLES PLAQUES (1)	TOTAL	DONT : NOUVELLES PLAQUES (1)	TOTAL	DONT : NOUVELLES PLAQUES (1)	TOTAL	DONT : NOUVELLES PLAQUES (1)	TOTAL	DONT : NOUVELLES PLAQUES (1)	TOTAL	DONT : NOUVELLES PLAQUES (1)	TOTAL	DONT : NOUVELLES PLAQUES (1)
FIAT 500	500	26	24	-	-	-	-	-	-	-	-	-	-	26	24
FIAT 127	900	13	10	-	-	-	-	-	-	-	-	-	-	13	10
FIAT 126	700	21	14	-	-	-	-	-	-	-	-	-	-	21	14
FIAT RITMO	1100	17	12	-	-	-	-	-	-	-	-	-	-	17	12
FIAT FIORINO	1700	14	9	-	-	-	-	-	-	-	-	-	-	14	9
FIAT PANDA	800	198	129	-	-	-	-	-	-	-	-	-	-	198	129
FIAT PANDA	900	59	40	-	-	-	-	-	-	-	-	-	-	59	40
FIAT PANDA	1000	76	47	-	-	-	-	-	-	-	-	-	-	76	47
FIAT PANDA	1100	12	6	-	-	-	-	-	-	-	-	-	-	12	6
FIAT UNO	900	368	245	-	-	-	-	-	-	-	-	-	-	368	245
FIAT UNO	1000	503	296	-	-	-	-	-	-	-	-	-	-	503	296
FIAT UNO	1100	154	101	-	-	-	-	-	-	-	-	-	-	154	101
FIAT UNO	1300	44	23	-	-	-	-	-	-	-	-	-	-	44	23
FIAT UNO	1400	100	60	-	-	-	-	-	-	-	-	-	-	100	60
FIAT UNO	1500	15	5	-	-	-	-	-	-	-	-	-	-	15	5
FIAT UNO	1700	107	56	-	-	-	-	-	-	-	-	-	-	107	56
FIAT REGATA	1300	15	7	-	-	-	-	-	-	-	-	-	-	15	7
FIAT CROMA	1600	20	6	-	-	-	-	-	-	-	-	-	-	20	6
FIAT CROMA	1900	106	30	-	-	-	-	-	-	-	-	-	-	106	30
FIAT CROMA	2000	42	20	-	-	-	-	-	-	-	-	-	-	42	20
FIAT TEMPRA	1400	54	20	-	-	-	-	-	-	-	-	-	-	54	20
FIAT TEMPRA	1600	110	37	-	-	-	-	-	-	-	-	-	-	110	37
FIAT TEMPRA	1800	17	4	-	-	-	-	-	-	-	-	-	-	17	4
FIAT TEMPRA	1900	200	63	-	-	-	-	-	-	-	-	-	-	200	63
FIAT TIPO	1400	314	177	-	-	-	-	-	-	-	-	-	-	314	177
FIAT TIPO	1600	89	39	-	-	-	-	-	-	-	-	-	-	89	39
FIAT TIPO	1700	146	61	-	-	-	-	-	-	-	-	-	-	146	61
FIAT TIPO	1800	13	4	-	-	-	-	-	-	-	-	-	-	13	4
FIAT TIPO	1900	112	44	-	-	-	-	-	-	-	-	-	-	112	44
FIAT CINQUECENTO	900	101	58	-	-	-	-	-	-	-	-	-	-	101	58
FIAT CINQUECENTO	1100	35	17	-	-	-	-	-	-	-	-	-	-	35	17
FIAT PUNTO	1100	315	165	-	-	-	-	-	-	-	-	-	-	315	165
FIAT PUNTO	1200	507	217	-	-	-	-	-	-	-	-	-	-	507	217
FIAT PUNTO	1400	15	6	-	-	-	-	-	-	-	-	-	-	15	6
FIAT PUNTO	1600	23	13	-	-	-	-	-	-	-	-	-	-	23	13
FIAT PUNTO	1700	145	55	-	-	-	-	-	-	-	-	-	-	145	55
FIAT PUNTO	1900	140	68	-	-	-	-	-	-	-	-	-	-	140	68
FIAT COUPE	1700	26	4	-	-	-	-	-	-	-	-	-	-	26	4
FIAT COUPE	2000	44	19	-	-	-	-	-	-	-	-	-	-	44	19
FIAT ULYSSE	1900	29	7	-	-	-	-	-	-	-	-	-	-	29	7
FIAT ULYSSE	2000	22	6	-	-	-	-	-	-	-	-	-	-	22	6
FIAT BARCHETTA	1700	45	17	-	-	-	-	-	-	-	-	-	-	45	17
FIAT BRAVA	1200	33	10	-	-	-	-	-	-	-	-	-	-	33	10
FIAT BRAVA	1400	56	25	-	-	-	-	-	-	-	-	-	-	56	25
FIAT BRAVA	1600	26	11	-	-	-	-	-	-	-	-	-	-	26	11
FIAT BRAVA	1700	10	4	-	-	-	-	-	-	-	-	-	-	10	4
FIAT BRAVA	1900	206	90	-	-	-	-	-	-	-	-	-	-	206	90
FIAT BRAVO	1200	39	16	-	-	-	-	-	-	-	-	-	-	39	16
FIAT BRAVO	1400	61	23	-	-	-	-	-	-	-	-	-	-	61	23
FIAT BRAVO	1600	25	7	-	-	-	-	-	-	-	-	-	-	25	7
FIAT BRAVO	1700	22	9	-	-	-	-	-	-	-	-	-	-	22	9
FIAT BRAVO	1900	147	72	-	-	-	-	-	-	-	-	-	-	147	72
FIAT SCUDO	1900	10	3	-	-	-	-	-	-	-	-	-	-	10	3
FIAT MAREA	1600	23	7	-	-	-	-	-	-	-	-	-	-	23	7
FIAT MAREA	1900	41	12	-	-	-	-	-	-	-	-	-	-	41	12
FIAT MAREA WEEKEND	1600	17	4	-	-	-	-	-	-	-	-	-	-	17	4
FIAT MAREA WEEKEND	1900	85	20	-	-	-	-	-	-	-	-	-	-	85	20
FIAT PALIO WEEKEND	1700	25	4	-	-	-	-	-	-	-	-	-	-	25	4
FIAT SEICENTO	900	18	10	-	-	-	-	-	-	-	-	-	-	18	10
FIAT SEICENTO	1100	116	58	-	-	-	-	-	-	-	-	-	-	116	58
FIAT MULTIPLA	1900	60	14	-	-	-	-	-	-	-	-	-	-	60	14
AUTRES		198	110	-	-	2	1	-	-	-	-	-	-	200	111
TOTAL FIAT		5893	2938	-	-	862	564	-	-	159	135	-	-	6924	3637
IVECO															
IVECO		13	10	6	2	351	240	46	29	-	-	-	-	416	281
AUTRES		3	3	-	-	2	2	-	-	-	-	-	-	5	5
TOTAL IVECO		16	13	6	2	353	242	46	29	-	-	-	-	421	286

(1) VEHICULES IMMATRICULES AVEC UNE NOUVELLE PLAQUE ET AU NOM DE DECLARANTS BELGES.

VEHICULES A MOTEUR

(SUITE)

4. IMMATRICULATIONS DES VEHICULES A MOTEUR D'OCCASION MIS EN CIRCULATION
D'APRES LE PAYS DE PROVENANCE ET D'APRES LA MARQUE
1 ER TRIMESTRE 2001

PAYS DE PROVENANCE ET MARQUES	CYLINDRÉE	VOITURES POUR PERSONNES		AUTOBUS ET AUTOCARS		VEHICULES POUR LE TRANSPORT DE MARCHANDISES		TRACTEURS		TRACTEURS AGRICOLÉS		VEHICULES SPECIAUX		TOTAL	
		TOTAL	DONT : NOUVELLES PLAQUES (1)	TOTAL	DONT : NOUVELLES PLAQUES (1)	TOTAL	DONT : NOUVELLES PLAQUES (1)	TOTAL	DONT : NOUVELLES PLAQUES (1)	TOTAL	DONT : NOUVELLES PLAQUES (1)	TOTAL	DONT : NOUVELLES PLAQUES (1)	TOTAL	DONT : NOUVELLES PLAQUES (1)
LAMBORGHINI															
LAMBORGHINI		-	-	-	-	-	-	-	-	17	12	-	-	17	12
AUTRES		3	3	-	-	-	-	-	-	1	1	-	-	4	4
TOTAL LAMBORGHINI		3	3	-	-	-	-	-	-	18	13	-	-	21	16
LANCIA															
LANCIA DELTA	1600	63	34	-	-	-	-	-	-	-	-	-	-	63	34
LANCIA DELTA	1700	10	3	-	-	-	-	-	-	-	-	-	-	10	3
LANCIA DELTA	1800	19	8	-	-	-	-	-	-	-	-	-	-	19	8
LANCIA DELTA	1900	101	38	-	-	-	-	-	-	-	-	-	-	101	38
LANCIA DELTA	2000	27	14	-	-	-	-	-	-	-	-	-	-	27	14
LANCIA THEMA	2000	38	22	-	-	-	-	-	-	-	-	-	-	38	22
LANCIA THEMA	2500	28	12	-	-	-	-	-	-	-	-	-	-	28	12
LANCIA Y 10	1000	34	21	-	-	-	-	-	-	-	-	-	-	34	21
LANCIA Y 10	1100	44	28	-	-	-	-	-	-	-	-	-	-	44	28
LANCIA DEDRA	1600	51	17	-	-	-	-	-	-	-	-	-	-	51	17
LANCIA DEDRA	1800	88	37	-	-	-	-	-	-	-	-	-	-	88	37
LANCIA DEDRA	1900	207	74	-	-	-	-	-	-	-	-	-	-	207	74
LANCIA DEDRA	2000	38	13	-	-	-	-	-	-	-	-	-	-	38	13
LANCIA Z	2100	15	4	-	-	-	-	-	-	-	-	-	-	15	4
LANCIA K	2000	21	6	-	-	-	-	-	-	-	-	-	-	21	6
LANCIA K	2400	32	19	-	-	-	-	-	-	-	-	-	-	32	19
LANCIA Y	1100	11	4	-	-	-	-	-	-	-	-	-	-	11	4
LANCIA Y	1200	142	62	-	-	-	-	-	-	-	-	-	-	142	62
LANCIA Y	1400	15	9	-	-	-	-	-	-	-	-	-	-	15	9
LANCIA LYBRA	1700	34	7	-	-	-	-	-	-	-	-	-	-	34	7
LANCIA LYBRA	1900	60	17	-	-	-	-	-	-	-	-	-	-	60	17
AUTRES		87	43	-	-	-	-	-	-	-	-	-	-	87	43
TOTAL LANCIA		1165	492	-	-	-	-	-	-	-	-	-	-	1165	492
LANDINI															
LANDINI		-	-	-	-	-	-	-	-	21	16	-	-	21	16
MEAN															
MEAN		29	16	-	-	-	-	-	-	-	-	-	-	29	16
OM															
OM		1	1	-	-	15	12	-	-	-	-	-	-	16	13
SAME															
SAME		-	-	-	-	-	-	-	-	70	56	-	-	70	56
AUTRES MARQUES															
AUTRES MARQUES		4	4	-	-	-	-	-	-	1	1	-	-	5	5
TOTAL ITALIE		9077	4299	6	2	1230	818	46	29	280	222	-	-	10639	5370
PAYS-BAS															
BOVA															
BOVA		1	1	25	13	-	-	-	-	-	-	-	-	26	14
AUTRES		-	-	2	2	-	-	-	-	-	-	-	-	2	2
TOTAL BOVA		1	1	27	15	-	-	-	-	-	-	-	-	28	16
DAF															
DAF		5	4	14	6	444	339	273	200	-	-	-	-	736	549
AUTRES		13	12	-	-	3	2	-	-	-	-	-	-	16	14
TOTAL DAF		18	16	14	6	447	341	273	200	-	-	-	-	752	563
VOLVO															
VOLVO 345	1400	17	8	-	-	-	-	-	-	-	-	-	-	17	8

(1) VEHICULES IMMATICULES AVEC UNE NOUVELLE PLAQUE ET AU NOM DE DECLARANTS BELGES.

VEHICULES A MOTEUR (SUITE)

**4. IMMATRICULATIONS DES VEHICULES A MOTEUR D'OCCASION MIS EN CIRCULATION
D'APRES LE PAYS DE PROVENANCE ET D'APRES LA MARQUE
1 ER TRIMESTRE 2001**

PAYS DE PROVENANCE ET MARQUES	C Y L I N D R E	VOITURES POUR PERSONNES		AUTOBUS ET AUTOCARS		VEHICULES POUR LE TRANSPORT DE MARCHANDISES		TRACTEURS		TRACTEURS AGRICOLES		VEHICULES SPECIAUX		TOTAL	
		TOTAL	DONT : NOUVELLES PLAQUES (1)	TOTAL	DONT : NOUVELLES PLAQUES (1)	TOTAL	DONT : NOUVELLES PLAQUES (1)	TOTAL	DONT : NOUVELLES PLAQUES (1)	TOTAL	DONT : NOUVELLES PLAQUES (1)	TOTAL	DONT : NOUVELLES PLAQUES (1)	TOTAL	DONT : NOUVELLES PLAQUES (1)
		AUTRES TOTAL VOLVO		10 27	7 15	- -	- -	- -	- -	- -	- -	- -	- -	- -	- -
AUTRES MARQUES		-	-	-	-	1	-	-	-	-	-	-	-	1	-
TOTAL PAYS-BAS		46	32	41	21	448	341	273	200	-	-	-	-	808	594
ROYAUME-UNI															
AUSTIN															
MINI 1000	1000	97	69	-	-	-	-	-	-	-	-	-	-	97	69
AUSTIN METRO	1000	16	12	-	-	-	-	-	-	-	-	-	-	16	12
AUSTIN METRO	1300	34	17	-	-	-	-	-	-	-	-	-	-	34	17
AUSTIN MONTEGO	2000	15	6	-	-	-	-	-	-	-	-	-	-	15	6
MINI MINI	1300	10	6	-	-	-	-	-	-	-	-	-	-	10	6
AUTRES		33	23	-	-	6	5	-	-	-	-	-	-	39	28
TOTAL AUSTIN		205	133	-	-	6	5	-	-	-	-	-	-	211	138
BEDFORD															
BEDFORD		26	21	-	-	22	16	-	-	-	-	-	-	48	37
DAIMLER															
DAIMLER 36	3600	11	5	-	-	-	-	-	-	-	-	-	-	11	5
DAIMLER 40	4000	15	9	-	-	-	-	-	-	-	-	-	-	15	9
AUTRES		32	19	-	-	1	-	-	-	-	-	-	-	33	19
TOTAL DAIMLER		58	33	-	-	1	-	-	-	-	-	-	-	59	33
DAVID BROWN															
DAVID BROWN		-	-	-	-	-	-	-	42	34	-	-	-	42	34
FORD															
FORD MONDEO	1600	120	28	-	-	-	-	-	-	-	-	-	-	120	28
FORD MONDEO	1800	1957	583	-	-	-	-	-	-	-	-	-	-	1957	583
FORD MONDEO	2000	154	51	-	-	-	-	-	-	-	-	-	-	154	51
FORD MONDEO	2500	13	4	-	-	-	-	-	-	-	-	-	-	13	4
AUTRES		4	4	-	-	2	2	-	-	-	-	-	-	6	6
TOTAL FORD		2248	670	-	-	2	2	-	-	-	-	-	-	2250	672
FORDSON															
FORDSON		-	-	-	-	-	-	-	13	12	-	-	-	13	12
JAGUAR															
JAGUAR XJ6L	3200	45	22	-	-	-	-	-	-	-	-	-	-	45	22
JAGUAR SOVEREIGN	3200	27	12	-	-	-	-	-	-	-	-	-	-	27	12
JAGUAR SOVEREIGN	4000	22	11	-	-	-	-	-	-	-	-	-	-	22	11
JAGUAR XK8	4000	26	16	-	-	-	-	-	-	-	-	-	-	26	16
JAGUAR EXECUTIVE	3200	11	3	-	-	-	-	-	-	-	-	-	-	11	3
JAGUAR S TYPE EXEC	3000	10	5	-	-	-	-	-	-	-	-	-	-	10	5
AUTRES		128	76	-	-	-	-	-	-	-	-	-	-	128	76
TOTAL JAGUAR		269	145	-	-	-	-	-	-	-	-	-	-	269	145
LANDROVER															
LANDROVER		-	-	-	-	254	165	-	-	-	-	-	-	254	165
LANDROVER RANGE	2500	149	84	-	-	-	-	-	-	-	-	-	-	149	84
LANDROVER RANGE	4600	23	10	-	-	-	-	-	-	-	-	-	-	23	10
LAND ROVER DISCOVERY	2500	95	48	-	-	-	-	-	-	-	-	-	-	95	48
LAND ROVER LH	2500	13	4	-	-	-	-	-	-	-	-	-	-	13	4
LANDROVER FREELANDER	1800	42	15	-	-	-	-	-	-	-	-	-	-	42	15

(1) VEHICULES IMMATRICULES AVEC UNE NOUVELLE PLAQUE ET AU NOM DE DECLARANTS BELGES.

VEHICULES A MOTEUR

(SUITE)

**4. IMMATRICULATIONS DES VEHICULES A MOTEUR D'OCCASION MIS EN CIRCULATION
D'APRES LE PAYS DE PROVENANCE ET D'APRES LA MARQUE
1 ER TRIMESTRE 2001**

PAYS DE PROVENANCE ET MARQUES	C Y L I N D R E	VOITURES POUR PERSONNES		AUTOBUS ET AUTOCARS		VEHICULES POUR LE TRANSPORT DE MARCHANDISES		TRACTEURS		TRACTEURS AGRICOLÉS		VEHICULES SPECIAUX		TOTAL	
		TOTAL	DONT : NOUVELLES PLAQUES (1)	TOTAL	DONT : NOUVELLES PLAQUES (1)	TOTAL	DONT : NOUVELLES PLAQUES (1)	TOTAL	DONT : NOUVELLES PLAQUES (1)	TOTAL	DONT : NOUVELLES PLAQUES (1)	TOTAL	DONT : NOUVELLES PLAQUES (1)	TOTAL	DONT : NOUVELLES PLAQUES (1)
LANDROVER FREELANDER	2000	76	33	-	-	-	-	-	-	-	-	-	-	76	33
AUTRES		57	37	-	-	6	4	-	-	-	-	-	-	63	41
TOTAL LANDROVER		455	231	-	-	270	169	-	-	-	-	-	-	725	400
LEYLAND															
LEYLAND		1	1	2	2	8	7	-	-	1	1	-	-	12	11
LEYLAND 1001	1000	14	12	-	-	-	-	-	-	-	-	-	-	14	12
AUTRES		8	4	-	-	-	-	-	-	-	-	-	-	8	4
TOTAL LEYLAND		23	17	2	2	8	7	-	-	1	1	-	-	34	27
LOTUS															
LOTUS ELISE	1800	11	7	-	-	-	-	-	-	-	-	-	-	11	7
AUTRES		12	7	-	-	-	-	-	-	-	-	-	-	12	7
TOTAL LOTUS		23	14	-	-	-	-	-	-	-	-	-	-	23	14
MASSEY FERGUSON															
MASSEY FERGUSON		-	-	-	-	-	-	-	-	227	183	-	-	227	183
AUTRES		-	-	-	-	-	-	-	-	2	2	-	-	2	2
TOTAL MASSEY FERGUSON		-	-	-	-	-	-	-	-	229	185	-	-	229	185
MG															
MG B	1800	28	22	-	-	-	-	-	-	-	-	-	-	28	22
MG F	1800	36	19	-	-	-	-	-	-	-	-	-	-	36	19
AUTRES		19	16	-	-	-	-	-	-	-	-	-	-	19	16
TOTAL MG		83	57	-	-	-	-	-	-	-	-	-	-	83	57
ROLLS ROYCE		14	11	-	-	-	-	-	-	-	-	-	-	14	11
LAND ROVER															
ROVER 75	1800	26	8	-	-	-	-	-	-	-	-	-	-	26	8
ROVER 75	2000	66	32	-	-	-	-	-	-	-	-	-	-	66	32
ROVER 214	1400	137	51	-	-	-	-	-	-	-	-	-	-	137	51
ROVER 213	1300	41	28	-	-	-	-	-	-	-	-	-	-	41	28
ROVER 216	1600	90	39	-	-	-	-	-	-	-	-	-	-	90	39
ROVER 820	2000	75	28	-	-	-	-	-	-	-	-	-	-	75	28
ROVER 825	2500	39	15	-	-	-	-	-	-	-	-	-	-	39	15
ROVER 416	1600	80	30	-	-	-	-	-	-	-	-	-	-	80	30
ROVER MINI	1000	13	9	-	-	-	-	-	-	-	-	-	-	13	9
ROVER MINI	1300	57	35	-	-	-	-	-	-	-	-	-	-	57	35
ROVER MONTEGO	2000	24	12	-	-	-	-	-	-	-	-	-	-	24	12
ROVER 111	1100	83	41	-	-	-	-	-	-	-	-	-	-	83	41
ROVER 114	1400	36	22	-	-	-	-	-	-	-	-	-	-	36	22
ROVER 414	1400	17	7	-	-	-	-	-	-	-	-	-	-	17	7
ROVER 418	1800	18	6	-	-	-	-	-	-	-	-	-	-	18	6
ROVER 218	1800	11	5	-	-	-	-	-	-	-	-	-	-	11	5
ROVER 218	1900	17	4	-	-	-	-	-	-	-	-	-	-	17	4
ROVER 420	2000	33	13	-	-	-	-	-	-	-	-	-	-	33	13
ROVER 220	2000	40	18	-	-	-	-	-	-	-	-	-	-	40	18
ROVER 623	2300	10	5	-	-	-	-	-	-	-	-	-	-	10	5
ROVER 620	2000	175	57	-	-	-	-	-	-	-	-	-	-	175	57
ROVER 200	1400	84	35	-	-	-	-	-	-	-	-	-	-	84	35
ROVER 200	2000	22	9	-	-	-	-	-	-	-	-	-	-	22	9
ROVER 600	2000	31	11	-	-	-	-	-	-	-	-	-	-	31	11
ROVER RANGE	2500	26	15	-	-	-	-	-	-	-	-	-	-	26	15
ROVER 400	1600	14	4	-	-	-	-	-	-	-	-	-	-	14	4
ROVER 400	2000	16	6	-	-	-	-	-	-	-	-	-	-	16	6
ROVER 25	1400	17	4	-	-	-	-	-	-	-	-	-	-	17	4
AUTRES		75	36	-	-	1	1	-	-	-	-	-	-	76	37
TOTAL LAND ROVER		1373	585	-	-	1	1	-	-	-	-	-	-	1374	586
TRIUMPH TR8															
TRIUMPH SPITFIRE	1500	11	10	-	-	-	-	-	-	-	-	-	-	11	10

(1) VEHICULES IMMATRICULES AVEC UNE NOUVELLE PLAQUE ET AU NOM DE DECLARANTS BELGES.

VEHICULES A MOTEUR (SUITE)

4. IMMATRICULATIONS DES VEHICULES A MOTEUR D'OCCASION MIS EN CIRCULATION
D'APRES LE PAYS DE PROVENANCE ET D'APRES LA MARQUE
1 ER TRIMESTRE 2001

PAYS DE PROVENANCE ET MARQUES	CYLINDREE	VOITURES POUR PERSONNES		AUTOBUS ET AUTOCARS		VEHICULES POUR LE TRANSPORT DE MARCHANDISES		TRACTEURS		TRACTEURS AGRICOLES		VEHICULES SPECIAUX		TOTAL	
		TOTAL	DONT : NOUVELLES PLAQUES (1)	TOTAL	DONT : NOUVELLES PLAQUES (1)	TOTAL	DONT : NOUVELLES PLAQUES (1)	TOTAL	DONT : NOUVELLES PLAQUES (1)	TOTAL	DONT : NOUVELLES PLAQUES (1)	TOTAL	DONT : NOUVELLES PLAQUES (1)	TOTAL	DONT : NOUVELLES PLAQUES (1)
AUTRES		35	32	-	-	-	-	-	-	-	-	-	-	35	32
TOTAL TRIUMPH TR8		46	42	-	-	-	-	-	-	-	-	-	-	46	42
VAUXHALL		18	6	-	-	-	-	-	-	-	-	-	-	18	6
AUTRES MARQUES		51	46	1	1	1	1	-	-	4	4	-	-	57	52
TOTAL ROYAUME-UNI		4892	2011	3	3	311	201	-	-	289	236	-	-	5495	2451
SUEDE															
SAAB															
SAAB MONTE CARLO	2000	33	17	-	-	-	-	-	-	-	-	-	-	33	17
SAAB MONTE CARLO	2300	27	17	-	-	-	-	-	-	-	-	-	-	27	17
SAAB 900	2000	334	153	-	-	-	-	-	-	-	-	-	-	334	153
SAAB 900	2100	17	8	-	-	-	-	-	-	-	-	-	-	17	8
SAAB 900	2300	71	43	-	-	-	-	-	-	-	-	-	-	71	43
SAAB 900	2500	13	6	-	-	-	-	-	-	-	-	-	-	13	6
SAAB 90	2000	10	3	-	-	-	-	-	-	-	-	-	-	10	3
SAAB 9000	2000	142	63	-	-	-	-	-	-	-	-	-	-	142	63
SAAB 9000	2300	126	50	-	-	-	-	-	-	-	-	-	-	126	50
SAAB 9-3	2000	46	22	-	-	-	-	-	-	-	-	-	-	46	22
SAAB 9-3	2200	36	22	-	-	-	-	-	-	-	-	-	-	36	22
AUTRES		40	21	-	-	-	-	-	-	-	-	-	-	40	21
TOTAL SAAB		895	425	-	-	-	-	-	-	-	-	-	-	895	425
SCANIA															
SCANIA		-	-	10	6	221	147	409	264	-	-	-	-	640	417
VOLVO															
VOLVO		2	1	13	10	409	288	316	217	4	3	-	-	744	519
VOLVO P 1300	1800	10	8	-	-	-	-	-	-	-	-	-	-	10	8
VOLVO 360	2000	19	10	-	-	-	-	-	-	-	-	-	-	19	10
VOLVO 740	2000	31	9	-	-	-	-	-	-	-	-	-	-	31	9
VOLVO 740	2300	159	72	-	-	-	-	-	-	-	-	-	-	159	72
VOLVO 740	2400	125	57	-	-	-	-	-	-	-	-	-	-	125	57
VOLVO 340	1400	237	108	-	-	-	-	-	-	-	-	-	-	237	108
VOLVO 340	1600	76	32	-	-	-	-	-	-	-	-	-	-	76	32
VOLVO 340	1700	45	18	-	-	-	-	-	-	-	-	-	-	45	18
VOLVO 240	2000	27	12	-	-	-	-	-	-	-	-	-	-	27	12
VOLVO 240	2300	103	40	-	-	-	-	-	-	-	-	-	-	103	40
VOLVO 240	2400	12	7	-	-	-	-	-	-	-	-	-	-	12	7
VOLVO 480	1700	96	46	-	-	-	-	-	-	-	-	-	-	96	46
VOLVO 480	2000	11	2	-	-	-	-	-	-	-	-	-	-	11	2
VOLVO 440	1600	31	12	-	-	-	-	-	-	-	-	-	-	31	12
VOLVO 440	1700	199	71	-	-	-	-	-	-	-	-	-	-	199	71
VOLVO 440	1800	151	50	-	-	-	-	-	-	-	-	-	-	151	50
VOLVO 440	1900	94	26	-	-	-	-	-	-	-	-	-	-	94	26
VOLVO 440	2000	13	4	-	-	-	-	-	-	-	-	-	-	13	4
VOLVO 460	1600	11	3	-	-	-	-	-	-	-	-	-	-	11	3
VOLVO 460	1700	125	48	-	-	-	-	-	-	-	-	-	-	125	48
VOLVO 460	1800	94	28	-	-	-	-	-	-	-	-	-	-	94	28
VOLVO 460	1900	79	24	-	-	-	-	-	-	-	-	-	-	79	24
VOLVO 460	2000	19	1	-	-	-	-	-	-	-	-	-	-	19	1
VOLVO 940	2000	22	7	-	-	-	-	-	-	-	-	-	-	22	7
VOLVO 940	2300	48	18	-	-	-	-	-	-	-	-	-	-	48	18
VOLVO 940	2400	129	57	-	-	-	-	-	-	-	-	-	-	129	57
VOLVO 960	2500	15	7	-	-	-	-	-	-	-	-	-	-	15	7
VOLVO 960	2900	18	10	-	-	-	-	-	-	-	-	-	-	18	10
VOLVO 850	2000	76	31	-	-	-	-	-	-	-	-	-	-	76	31
VOLVO 850	2300	11	5	-	-	-	-	-	-	-	-	-	-	11	5
VOLVO 850	2400	118	48	-	-	-	-	-	-	-	-	-	-	118	48
VOLVO 850	2500	77	29	-	-	-	-	-	-	-	-	-	-	77	29

(1) VEHICULES IMMATRICULES AVEC UNE NOUVELLE PLAQUE ET AU NOM DE DECLARANTS BELGES.

VEHICULES A MOTEUR (SUITE)

4. IMMATRICULATIONS DES VEHICULES A MOTEUR D'OCCASION MIS EN CIRCULATION
D'APRES LE PAYS DE PROVENANCE ET D'APRES LA MARQUE
1 ER TRIMESTRE 2001

PAYS DE PROVENANCE ET MARQUES	CYLINDRÉE	VOITURES POUR PERSONNES		AUTOBUS ET AUTOCARS		VEHICULES POUR LE TRANSPORT DE MARCHANDISES		TRACTEURS		TRACTEURS AGRICOLES		VEHICULES SPECIAUX		TOTAL	
		TOTAL	DONT : NOUVELLES PLAQUES (1)	TOTAL	DONT : NOUVELLES PLAQUES (1)	TOTAL	DONT : NOUVELLES PLAQUES (1)	TOTAL	DONT : NOUVELLES PLAQUES (1)	TOTAL	DONT : NOUVELLES PLAQUES (1)	TOTAL	DONT : NOUVELLES PLAQUES (1)	TOTAL	DONT : NOUVELLES PLAQUES (1)
VOLVO V 40	1700	67	16	-	-	-	-	-	-	-	-	-	-	67	16
VOLVO V 40	1800	36	12	-	-	-	-	-	-	-	-	-	-	36	12
VOLVO V 40	1900	587	241	-	-	-	-	-	-	-	-	-	-	587	241
VOLVO S 40	1700	95	26	-	-	-	-	-	-	-	-	-	-	95	26
VOLVO S 40	1800	23	5	-	-	-	-	-	-	-	-	-	-	23	5
VOLVO S 40	1900	262	97	-	-	-	-	-	-	-	-	-	-	262	97
VOLVO V 70	2000	16	7	-	-	-	-	-	-	-	-	-	-	16	7
VOLVO V 70	2400	55	23	-	-	-	-	-	-	-	-	-	-	55	23
VOLVO V 70	2500	152	65	-	-	-	-	-	-	-	-	-	-	152	65
VOLVO S 70	2400	21	8	-	-	-	-	-	-	-	-	-	-	21	8
VOLVO S 70	2500	52	19	-	-	-	-	-	-	-	-	-	-	52	19
VOLVO S80	2400	11	3	-	-	-	-	-	-	-	-	-	-	11	3
VOLVO S80	2500	33	20	-	-	-	-	-	-	-	-	-	-	33	20
VOLVO S80	2900	10	3	-	-	-	-	-	-	-	-	-	-	10	3
AUTRES		154	76	-	-	-	-	-	-	-	-	-	-	154	76
TOTAL VOLVO		3857	1522	13	10	409	288	316	217	4	3	-	-	4599	2040
TOTAL SUEDE		4752	1947	23	16	630	435	725	481	4	3	-	-	6134	2882
REPUBLIQUE TCHEQUE															
SKODA															
SKODA		-	-	-	-	18	10	-	-	-	-	-	-	18	10
SKODA OCTAVIA	1600	31	10	-	-	-	-	-	-	-	-	-	-	31	10
SKODA OCTAVIA	1900	127	36	-	-	-	-	-	-	-	-	-	-	127	36
SKODA FELICIA	1300	106	44	-	-	-	-	-	-	-	-	-	-	106	44
SKODA FELICIA	1900	76	29	-	-	-	-	-	-	-	-	-	-	76	29
SKODA FAVORIT	1000	12	6	-	-	-	-	-	-	-	-	-	-	12	6
SKODA FAVORIT	1300	100	52	-	-	-	-	-	-	-	-	-	-	100	52
SKODA FORMAN	1300	27	16	-	-	-	-	-	-	-	-	-	-	27	16
SKODA FABIA	1400	30	9	-	-	-	-	-	-	-	-	-	-	30	9
SKODA FABIA	1900	30	11	-	-	-	-	-	-	-	-	-	-	30	11
AUTRES		19	10	-	-	-	-	-	-	-	-	-	-	19	10
TOTAL SKODA		558	223	-	-	18	10	-	-	-	-	-	-	576	233
ZETOR															
ZETOR		-	-	-	-	-	-	-	-	38	32	-	-	38	32
AUTRES MARQUES															
AUTRES MARQUES		-	-	-	-	1	1	-	-	-	-	-	-	1	1
TOTAL REPUBLIQUE TCHEQUE		558	223	-	-	19	11	-	-	38	32	-	-	615	266
U. S. A.															
BUICK															
BUICK REGAL	2800	17	4	-	-	-	-	-	-	-	-	-	-	17	4
BUICK PARK AVENUE	3800	10	6	-	-	-	-	-	-	-	-	-	-	10	6
AUTRES		35	19	-	-	-	-	-	-	-	-	-	-	35	19
TOTAL BUICK		62	29	-	-	-	-	-	-	-	-	-	-	62	29
CADILLAC		48	36	-	-	-	-	-	-	-	-	-	-	48	36
CASE IT															
CASE IT		-	-	-	-	-	-	-	-	88	57	-	-	88	57
AUTRES		-	-	-	-	-	-	-	-	2	2	-	-	2	2
TOTAL CASE IT		-	-	-	-	-	-	-	-	90	59	-	-	90	59
CHEVROLET															
CHEVROLET		24	10	3	3	166	83	-	-	-	-	-	-	193	96

(1) VEHICULES IMMATICULES AVEC UNE NOUVELLE PLAQUE ET AU NOM DE DECLARANTS BELGES.

VEHICULES A MOTEUR (SUITE)

4. IMMATRICULATIONS DES VEHICULES A MOTEUR D'OCCASION MIS EN CIRCULATION
D'APRES LE PAYS DE PROVENANCE ET D'APRES LA MARQUE
1 ER TRIMESTRE 2001

PAYS DE PROVENANCE ET MARQUES	CYLINDRE	VOITURES POUR PERSONNES		AUTOBUS ET AUTOCARS		VEHICULES POUR LE TRANSPORT DE MARCHANDISES		TRACTEURS		TRACTEURS AGRICOLIS		VEHICULES SPECIAUX		TOTAL	
		TOTAL	DONT : NOUVELLES PLAQUES (1)	TOTAL	DONT : NOUVELLES PLAQUES (1)	TOTAL	DONT : NOUVELLES PLAQUES (1)	TOTAL	DONT : NOUVELLES PLAQUES (1)	TOTAL	DONT : NOUVELLES PLAQUES (1)	TOTAL	DONT : NOUVELLES PLAQUES (1)	TOTAL	DONT : NOUVELLES PLAQUES (1)
		CHEVROLET CORVETTE	5700	16	13	-	-	-	-	-	-	-	-	-	-
CHEVROLET CAPRICE	5000	13	12	-	-	-	-	-	-	-	-	-	-	13	12
CHEVROLET BERETTA	2200	86	26	-	-	-	-	-	-	-	-	-	-	86	26
CHEVROLET CORSICA	2200	44	17	-	-	-	-	-	-	-	-	-	-	44	17
AUTRES		101	52	1	1	10	4	-	-	-	-	-	-	112	57
TOTAL CHEVROLET		284	130	4	4	176	87	-	-	-	-	-	-	464	221
CHRYSLER															
CHRYSLER		-	-	-	-	161	78	-	-	-	-	-	-	161	78
CHRYSLER LE BARON	2500	14	4	-	-	-	-	-	-	-	-	-	-	14	4
CHRYSLER LE BARON	3000	15	6	-	-	-	-	-	-	-	-	-	-	15	6
CHRYSLER VOYAGER	2000	35	12	-	-	-	-	-	-	-	-	-	-	35	12
CHRYSLER VOYAGER	2400	44	17	-	-	-	-	-	-	-	-	-	-	44	17
CHRYSLER VOYAGER	2500	214	85	-	-	-	-	-	-	-	-	-	-	214	85
CHRYSLER VOYAGER	3000	29	14	-	-	-	-	-	-	-	-	-	-	29	14
CHRYSLER VOYAGER	3300	16	9	-	-	-	-	-	-	-	-	-	-	16	9
CHRYSLER VOYAGER	2400	16	2	-	-	-	-	-	-	-	-	-	-	16	2
CHRYSLER VOYAGER	2500	91	47	-	-	-	-	-	-	-	-	-	-	91	47
CHRYSLER VOYAGER	3300	13	10	-	-	-	-	-	-	-	-	-	-	13	10
CHRYSLER	2000	43	14	-	-	-	-	-	-	-	-	-	-	43	14
CHRYSLER STRATUS	2000	36	10	-	-	-	-	-	-	-	-	-	-	36	10
CHRYSLER STRATUS	2500	22	10	-	-	-	-	-	-	-	-	-	-	22	10
CHRYSLER PT CRUISER	2000	13	5	-	-	-	-	-	-	-	-	-	-	13	5
AUTRES		73	27	-	-	-	-	-	-	-	-	-	-	73	27
TOTAL CHRYSLER		675	273	-	-	161	78	-	-	-	-	-	-	836	351
DODGE															
DODGE		10	7	1	1	77	37	-	-	-	-	-	-	88	45
AUTRES		28	10	-	-	4	3	-	-	-	-	-	-	32	13
TOTAL DODGE		38	17	1	1	81	40	-	-	-	-	-	-	120	58
FORD															
FORD MAVERICK	2700	20	9	-	-	-	-	-	-	-	-	-	-	20	9
FORD PUMA	1400	42	17	-	-	-	-	-	-	-	-	-	-	42	17
FORD PUMA	1700	38	15	-	-	-	-	-	-	-	-	-	-	38	15
FORD	1400	245	57	-	-	-	-	-	-	-	-	-	-	245	57
FORD COUGAR	2000	18	2	-	-	-	-	-	-	-	-	-	-	18	2
AUTRES		52	32	1	1	8	6	-	-	-	-	-	-	61	39
TOTAL FORD		415	132	1	1	8	6	-	-	-	-	-	-	424	139
GMC															
GMC		6	3	-	-	31	12	-	-	-	-	-	-	37	15
AUTRES		3	2	-	-	6	3	-	-	-	-	-	-	9	5
TOTAL GMC		9	5	-	-	37	15	-	-	-	-	-	-	46	20
INTERNATIONAL															
INTERNATIONAL		-	-	-	-	1	1	-	-	127	101	-	-	128	102
AUTRES		-	-	1	1	2	2	-	-	1	1	-	-	4	4
TOTAL INTERNATIONAL		-	-	1	1	3	3	-	-	128	102	-	-	132	106
JEEP															
JEEP		1	1	-	-	224	135	-	-	-	-	-	-	225	136
JEEP CHEROKEE	2100	19	8	-	-	-	-	-	-	-	-	-	-	19	8
JEEP CHEROKEE	2500	45	19	-	-	-	-	-	-	-	-	-	-	45	19
JEEP 78	2100	18	3	-	-	-	-	-	-	-	-	-	-	18	3
JEEP WRANGLER	2500	30	15	-	-	-	-	-	-	-	-	-	-	30	15
JEEP GRD CHEROKEE	2500	28	18	-	-	-	-	-	-	-	-	-	-	28	18
JEEPRD CHEROKEE	4000	13	6	-	-	-	-	-	-	-	-	-	-	13	6
JEEP GRAND CHEROKEE	3100	15	8	-	-	-	-	-	-	-	-	-	-	15	8
AUTRES		33	17	-	-	1	1	-	-	-	-	-	-	34	18
TOTAL JEEP		202	95	-	-	225	136	-	-	-	-	-	-	427	231

(1) VEHICULES IMMATRICULES AVEC UNE NOUVELLE PLAQUE ET AU NOM DE DECLARANTS BELGES.

VEHICULES A MOTEUR (SUITE)

4. IMMATRICULATIONS DES VEHICULES A MOTEUR D'OCCASION MIS EN CIRCULATION
D'APRES LE PAYS DE PROVENANCE ET D'APRES LA MARQUE
1 ER TRIMESTRE 2001

PAYS DE PROVENANCE ET MARQUES	C Y L I N D R E S	VOITURES POUR PERSONNES		AUTOBUS ET AUTOCARS		VEHICULES POUR LE TRANSPORT DE MARCHANDISES		TRACTEURS		TRACTEURS AGRICOLIS		VEHICULES SPECIAUX		TOTAL	
		TOTAL	DONT : NOUVELLES PLAQUES (1)	TOTAL	DONT : NOUVELLES PLAQUES (1)	TOTAL	DONT : NOUVELLES PLAQUES (1)	TOTAL	DONT : NOUVELLES PLAQUES (1)	TOTAL	DONT : NOUVELLES PLAQUES (1)	TOTAL	DONT : NOUVELLES PLAQUES (1)	TOTAL	DONT : NOUVELLES PLAQUES (1)
JOHN DEERE															
JOHN DEERE		-	-	-	-	-	-	-	-	155	127	-	-	155	127
AUTRES		-	-	-	-	-	-	-	-	3	3	-	-	3	3
TOTAL JOHN DEERE		-	-	-	-	-	-	-	-	158	130	-	-	158	130
OLDSMOBILE		10	5	-	-	-	-	-	-	-	-	-	-	10	5
VALIANT		20	10	-	-	7	4	-	-	-	-	-	-	27	14
PONTIAC															
PONTIAC		-	-	-	-	13	5	-	-	-	-	-	-	13	5
PONTIAC FIREBIRD	3100	18	6	-	-	-	-	-	-	-	-	-	-	18	6
PONTIAC FIREBIRD	3400	10	6	-	-	-	-	-	-	-	-	-	-	10	6
PONTIAC TRANSSPORT	2300	139	54	-	-	-	-	-	-	-	-	-	-	139	54
PONTIAC TRANSSPORT	3100	32	11	-	-	-	-	-	-	-	-	-	-	32	11
AUTRES		50	27	-	-	-	-	-	-	-	-	-	-	50	27
TOTAL PONTIAC		249	104	-	-	13	5	-	-	-	-	-	-	262	109
WILLYS															
WILLYS	2200	10	10	-	-	-	-	-	-	-	-	-	-	10	10
AUTRES		4	2	-	-	5	4	-	-	-	-	-	-	9	6
TOTAL WILLYS		14	12	-	-	5	4	-	-	-	-	-	-	19	16
AUTRES MARQUES		22	17	-	-	1	1	5	5	12	11	-	-	40	34
TOTAL U. S. A.		2048	865	7	7	717	379	5	5	388	302	-	-	3165	1558
JAPON															
DAIHATSU															
DAIHATSU		-	-	-	-	275	138	-	-	-	-	-	-	275	138
DAIHATSU CUORE	1000	14	4	-	-	-	-	-	-	-	-	-	-	14	4
DAIHATSU CHARADE	1000	351	209	-	-	-	-	-	-	-	-	-	-	351	209
DAIHATSU CHARADE	1300	101	47	-	-	-	-	-	-	-	-	-	-	101	47
DAIHATSU DOMINO	800	139	82	-	-	-	-	-	-	-	-	-	-	139	82
DAIHATSU FERROZA	1600	160	72	-	-	-	-	-	-	-	-	-	-	160	72
DAIHATSU APPLAUSE	1600	56	19	-	-	-	-	-	-	-	-	-	-	56	19
DAIHATSU GRAN MOVE	1500	13	6	-	-	-	-	-	-	-	-	-	-	13	6
DAIHATSU MOVE	800	11	7	-	-	-	-	-	-	-	-	-	-	11	7
DAIHATSU THERIOS	1300	29	9	-	-	-	-	-	-	-	-	-	-	29	9
AUTRES		42	13	-	-	-	-	-	-	-	-	-	-	42	13
TOTAL DAIHATSU		916	468	-	-	275	138	-	-	-	-	-	-	1191	606
DATSUN															
DATSUN		4	3	-	-	1050	563	-	-	-	-	-	-	1054	566
DATSUN	2000	39	14	-	-	-	-	-	-	-	-	-	-	39	14
NISSAN CHERRY	1300	53	30	-	-	-	-	-	-	-	-	-	-	53	30
NISSAN SUNNY	1000	16	10	-	-	-	-	-	-	-	-	-	-	16	10
NISSAN SUNNY	1300	213	115	-	-	-	-	-	-	-	-	-	-	213	115
DATSUN SUNNY	1400	780	327	-	-	-	-	-	-	-	-	-	-	780	327
NISSAN SUNNY	1600	161	67	-	-	-	-	-	-	-	-	-	-	161	67
NISSAN SUNNY	1700	388	150	-	-	-	-	-	-	-	-	-	-	388	150
NISSAN SUNNY	1800	12	6	-	-	-	-	-	-	-	-	-	-	12	6
NISSAN SUNNY	2000	571	202	-	-	-	-	-	-	-	-	-	-	571	202
NISSAN BLUEBIRD	1600	35	15	-	-	-	-	-	-	-	-	-	-	35	15
NISSAN BLUEBIRD	2000	180	79	-	-	-	-	-	-	-	-	-	-	180	79
NISSAN PRAIRIE	2000	31	12	-	-	-	-	-	-	-	-	-	-	31	12
NISSAN MICRA	1000	1394	789	-	-	-	-	-	-	-	-	-	-	1394	789
NISSAN MICRA	1200	358	201	-	-	-	-	-	-	-	-	-	-	358	201
NISSAN MICRA	1300	100	45	-	-	-	-	-	-	-	-	-	-	100	45
NISSAN MICRA	1500	19	11	-	-	-	-	-	-	-	-	-	-	19	11

(1) VEHICULES IMMATRICULES AVEC UNE NOUVELLE PLAQUE ET AU NOM DE DECLARANTS BELGES.

VEHICULES A MOTEUR (SUITE)

4. IMMATRICULATIONS DES VEHICULES A MOTEUR D'OCCASION MIS EN CIRCULATION
D'APRES LE PAYS DE PROVENANCE ET D'APRES LA MARQUE
1 ER TRIMESTRE 2001

PAYS DE PROVENANCE ET MARQUES	CYLINDREE	VOITURES POUR PERSONNES		AUTOBUS ET AUTOCARS		VEHICULES POUR LE TRANSPORT DE MARCHANDISES		TRACTEURS		TRACTEURS AGRICOLLES		VEHICULES SPECIAUX		TOTAL	
		TOTAL	DONT : NOUVELLES PLAQUES (1)	TOTAL	DONT : NOUVELLES PLAQUES (1)	TOTAL	DONT : NOUVELLES PLAQUES (1)	TOTAL	DONT : NOUVELLES PLAQUES (1)	TOTAL	DONT : NOUVELLES PLAQUES (1)	TOTAL	DONT : NOUVELLES PLAQUES (1)	TOTAL	DONT : NOUVELLES PLAQUES (1)
NISSAN 200SX	1800	27	7	-	-	-	-	-	-	-	-	-	-	27	7
NISSAN PRIMERA	1600	417	114	-	-	-	-	-	-	-	-	-	-	417	114
NISSAN PRIMERA	2000	702	218	-	-	-	-	-	-	-	-	-	-	702	218
NISSAN PATROL	2800	16	7	-	-	-	-	-	-	-	-	-	-	16	7
NISSAN TERRANO	2700	11	3	-	-	-	-	-	-	-	-	-	-	11	3
NISSAN 100NX	1600	212	82	-	-	-	-	-	-	-	-	-	-	212	82
NISSAN 100NX	2000	43	17	-	-	-	-	-	-	-	-	-	-	43	17
NISSAN SERENA	1600	30	4	-	-	-	-	-	-	-	-	-	-	30	4
NISSAN SERENA	2000	32	10	-	-	-	-	-	-	-	-	-	-	32	10
NISSAN SERENA	2300	20	4	-	-	-	-	-	-	-	-	-	-	20	4
NISSAN TERRANO II	2400	18	5	-	-	-	-	-	-	-	-	-	-	18	5
NISSAN TERRANO II	2700	34	15	-	-	-	-	-	-	-	-	-	-	34	15
NISSAN PATROL GR	2800	24	9	-	-	-	-	-	-	-	-	-	-	24	9
NISSAN MAXIMA QX	2000	36	16	-	-	-	-	-	-	-	-	-	-	36	16
NISSAN ALMERA	1400	272	77	-	-	-	-	-	-	-	-	-	-	272	77
NISSAN ALMERA	1500	22	10	-	-	-	-	-	-	-	-	-	-	22	10
NISSAN ALMERA	1600	35	13	-	-	-	-	-	-	-	-	-	-	35	13
NISSAN ALMERA	2000	176	53	-	-	-	-	-	-	-	-	-	-	176	53
AUTRES		132	54	-	-	8	3	-	-	-	-	-	-	140	57
TOTAL DATSUN		6613	2794	-	-	1058	566	-	-	-	-	-	-	7671	3360
HONDA															
HONDA CIVIC	1300	248	133	-	-	-	-	-	-	-	-	-	-	248	133
HONDA CIVIC	1400	644	250	-	-	-	-	-	-	-	-	-	-	644	250
HONDA CIVIC	1500	442	180	-	-	-	-	-	-	-	-	-	-	442	180
HONDA CIVIC	1600	197	82	-	-	-	-	-	-	-	-	-	-	197	82
HONDA CIVIC	2000	21	8	-	-	-	-	-	-	-	-	-	-	21	8
HONDA ACCORD	1600	19	5	-	-	-	-	-	-	-	-	-	-	19	5
HONDA ACCORD	1800	19	9	-	-	-	-	-	-	-	-	-	-	19	9
HONDA ACCORD	1900	68	13	-	-	-	-	-	-	-	-	-	-	68	13
HONDA ACCORD	2000	221	68	-	-	-	-	-	-	-	-	-	-	221	68
HONDA ACCORD	2200	25	12	-	-	-	-	-	-	-	-	-	-	25	12
HONDA PRELUDE	1800	27	11	-	-	-	-	-	-	-	-	-	-	27	11
HONDA PRELUDE	2000	146	44	-	-	-	-	-	-	-	-	-	-	146	44
HONDA PRELUDE	2300	15	3	-	-	-	-	-	-	-	-	-	-	15	3
HONDA JAZZ	1200	56	37	-	-	-	-	-	-	-	-	-	-	56	37
HONDA INTEGRA	1500	93	42	-	-	-	-	-	-	-	-	-	-	93	42
HONDA LEGEND	3200	13	8	-	-	-	-	-	-	-	-	-	-	13	8
HONDA CRX	1400	46	19	-	-	-	-	-	-	-	-	-	-	46	19
HONDA CRX	1600	254	110	-	-	-	-	-	-	-	-	-	-	254	110
HONDA CONCERTO	1400	17	7	-	-	-	-	-	-	-	-	-	-	17	7
HONDA CONCERTO	1500	32	14	-	-	-	-	-	-	-	-	-	-	32	14
HONDA CONCERTO	1600	155	63	-	-	-	-	-	-	-	-	-	-	155	63
HONDA SHUTTLE	2200	18	9	-	-	-	-	-	-	-	-	-	-	18	9
HONDA CR-V	2000	53	17	-	-	-	-	-	-	-	-	-	-	53	17
HONDA INTEGRA R	1800	11	4	-	-	-	-	-	-	-	-	-	-	11	4
HONDA HR V	1600	54	20	-	-	-	-	-	-	-	-	-	-	54	20
HONDA LOGO	1300	43	14	-	-	-	-	-	-	-	-	-	-	43	14
AUTRES		60	28	-	-	-	-	-	-	1	-	-	-	61	28
TOTAL HONDA		2997	1210	-	-	-	-	-	-	1	-	-	-	2998	1210
ISUZU															
ISUZU		-	-	-	-	69	31	-	-	-	-	-	-	69	31
AUTRES		14	8	-	-	-	-	-	-	-	-	-	-	14	8
TOTAL ISUZU		14	8	-	-	69	31	-	-	-	-	-	-	83	39
LEXUS															
LEXUS GS 300	3000	23	10	-	-	-	-	-	-	-	-	-	-	23	10
LEXUS LS 400	4000	16	10	-	-	-	-	-	-	-	-	-	-	16	10
LEXUS IS 200	2000	39	15	-	-	-	-	-	-	-	-	-	-	39	15
LEXUS RX300	3000	11	5	-	-	-	-	-	-	-	-	-	-	11	5
AUTRES		6	3	-	-	-	-	-	-	-	-	-	-	6	3
TOTAL LEXUS		95	43	-	-	-	-	-	-	-	-	-	-	95	43

(1) VEHICULES IMMATRICULES AVEC UNE NOUVELLE PLAQUE ET AU NOM DE DECLARANTS BELGES.

VEHICULES A MOTEUR (SUITE)

4. IMMATRICULATIONS DES VEHICULES A MOTEUR D'OCCASION MIS EN CIRCULATION
D'APRES LE PAYS DE PROVENANCE ET D'APRES LA MARQUE
1 ER TRIMESTRE 2001

PAYS DE PROVENANCE ET MARQUES	CYLINDREE	VOITURES POUR PERSONNES		AUTOBUS ET AUTOCARS		VEHICULES POUR LE TRANSPORT DE MARCHANDISES		TRACTEURS		TRACTEURS AGRICOLES		VEHICULES SPECIAUX		TOTAL	
		TOTAL	DONT : NOUVELLES PLAQUES (1)	TOTAL	DONT : NOUVELLES PLAQUES (1)	TOTAL	DONT : NOUVELLES PLAQUES (1)	TOTAL	DONT : NOUVELLES PLAQUES (1)	TOTAL	DONT : NOUVELLES PLAQUES (1)	TOTAL	DONT : NOUVELLES PLAQUES (1)	TOTAL	DONT : NOUVELLES PLAQUES (1)
MAZDA															
MAZDA		1	-	-	-	158	88	-	-	-	-	-	-	159	88
MAZDA 121	1100	120	67	-	-	-	-	-	-	-	-	-	-	120	67
MAZDA 121	1200	40	18	-	-	-	-	-	-	-	-	-	-	40	18
MAZDA 121	1300	391	200	-	-	-	-	-	-	-	-	-	-	391	200
MAZDA 121	1800	39	18	-	-	-	-	-	-	-	-	-	-	39	18
MAZDA 323	1100	77	44	-	-	-	-	-	-	-	-	-	-	77	44
MAZDA 323	1300	637	298	-	-	-	-	-	-	-	-	-	-	637	298
MAZDA 323	1500	90	45	-	-	-	-	-	-	-	-	-	-	90	45
MAZDA 323	1600	550	200	-	-	-	-	-	-	-	-	-	-	550	200
MAZDA 323	1700	242	112	-	-	-	-	-	-	-	-	-	-	242	112
MAZDA 323	1800	96	43	-	-	-	-	-	-	-	-	-	-	96	43
MAZDA 323	2000	38	10	-	-	-	-	-	-	-	-	-	-	38	10
MAZDA 626	1600	43	23	-	-	-	-	-	-	-	-	-	-	43	23
MAZDA 626	1800	274	81	-	-	-	-	-	-	-	-	-	-	274	81
MAZDA 626	2000	603	201	-	-	-	-	-	-	-	-	-	-	603	201
MAZDA MPV	2500	14	2	-	-	-	-	-	-	-	-	-	-	14	2
MAZDA MX5	1600	87	40	-	-	-	-	-	-	-	-	-	-	87	40
MAZDA MX5	1800	17	8	-	-	-	-	-	-	-	-	-	-	17	8
MAZDA MX3	1600	49	20	-	-	-	-	-	-	-	-	-	-	49	20
MAZDA MX3	1800	23	8	-	-	-	-	-	-	-	-	-	-	23	8
MAZDA XEDOS 6	1600	15	2	-	-	-	-	-	-	-	-	-	-	15	2
MAZDA XEDOS 6	2000	14	5	-	-	-	-	-	-	-	-	-	-	14	5
MAZDA 323 F	1300	65	13	-	-	-	-	-	-	-	-	-	-	65	13
MAZDA 323 F	1500	169	53	-	-	-	-	-	-	-	-	-	-	169	53
MAZDA 323 F	1800	23	5	-	-	-	-	-	-	-	-	-	-	23	5
MAZDA 323 F	2000	74	14	-	-	-	-	-	-	-	-	-	-	74	14
MAZDA DAMIO	1300	76	19	-	-	-	-	-	-	-	-	-	-	76	19
MAZDA PREMACY	1800	11	3	-	-	-	-	-	-	-	-	-	-	11	3
MAZDA PREMACY	2000	17	3	-	-	-	-	-	-	-	-	-	-	17	3
AUTRES		55	18	-	-	-	-	-	-	-	-	-	-	55	18
TOTAL MAZDA		3950	1573	-	-	158	88	-	-	-	-	-	-	4108	1661
MITSUBISHI															
MITSUBISHI		4	2	-	-	818	453	-	-	-	-	-	-	822	455
MITSUBISHI	2000	12	1	-	-	-	-	-	-	-	-	-	-	12	1
MITSUBISHI	2500	66	33	-	-	-	-	-	-	-	-	-	-	66	33
MITSUBISHI LANCER	1200	17	8	-	-	-	-	-	-	-	-	-	-	17	8
MITSUBISHI LANCER	1300	52	19	-	-	-	-	-	-	-	-	-	-	52	19
MITSUBISHI LANCER	1500	155	76	-	-	-	-	-	-	-	-	-	-	155	76
MITSUBISHI LANCER	1600	34	12	-	-	-	-	-	-	-	-	-	-	34	12
MITSUBISHI LANCER	1800	116	50	-	-	-	-	-	-	-	-	-	-	116	50
MITSUBISHI LANCER	2000	25	10	-	-	-	-	-	-	-	-	-	-	25	10
MITSUBISHI GALANT	1800	288	97	-	-	-	-	-	-	-	-	-	-	288	97
MITSUBISHI GALANT	2000	205	71	-	-	-	-	-	-	-	-	-	-	205	71
MITSUBISHI GALANT	2500	10	7	-	-	-	-	-	-	-	-	-	-	10	7
MITSUBISHI COLT	1200	181	104	-	-	-	-	-	-	-	-	-	-	181	104
MITSUBISHI COLT	1300	408	197	-	-	-	-	-	-	-	-	-	-	408	197
MITSUBISHI COLT	1500	112	66	-	-	-	-	-	-	-	-	-	-	112	66
MITSUBISHI COLT	1600	44	17	-	-	-	-	-	-	-	-	-	-	44	17
MITSUBISHI COLT	1800	80	38	-	-	-	-	-	-	-	-	-	-	80	38
MITSUBISHI PAJERO	2500	48	18	-	-	-	-	-	-	-	-	-	-	48	18
MITSUBISHI PAJERO	2800	56	24	-	-	-	-	-	-	-	-	-	-	56	24
MITSUBISHI PAJERO	3000	12	6	-	-	-	-	-	-	-	-	-	-	12	6
MITSUBISHI PAJERO	3200	17	4	-	-	-	-	-	-	-	-	-	-	17	4
MITSUBISHI SPACE	1800	181	52	-	-	-	-	-	-	-	-	-	-	181	52
MITSUBISHI SPACE	2000	274	90	-	-	-	-	-	-	-	-	-	-	274	90
MITSUBISHI CARISMA	1600	86	37	-	-	-	-	-	-	-	-	-	-	86	37
MITSUBISHI CARISMA	1800	47	24	-	-	-	-	-	-	-	-	-	-	47	24
MITSUBISHI CARISMA	1900	225	61	-	-	-	-	-	-	-	-	-	-	225	61
MITSUBISHI SPACE WAG	2000	52	11	-	-	-	-	-	-	-	-	-	-	52	11
MITSUBISHI SPACE WAG	2400	10	3	-	-	-	-	-	-	-	-	-	-	10	3
MITSUBISHI SPACE STA	1300	91	24	-	-	-	-	-	-	-	-	-	-	91	24
MITSUBISHI SPACESTAR	1900	20	5	-	-	-	-	-	-	-	-	-	-	20	5
MITSUBISHI PAJERO SP	2500	10	2	-	-	-	-	-	-	-	-	-	-	10	2
MITSUBISHI PAJERO PI	1800	10	3	-	-	-	-	-	-	-	-	-	-	10	3

(1) VEHICULES IMMATRICULES AVEC UNE NOUVELLE PLAQUE ET AU NOM DE DECLARANTS BELGES.

VEHICULES A MOTEUR (SUITE)

**4. IMMATRICULATIONS DES VEHICULES A MOTEUR D'OCCASION MIS EN CIRCULATION
D'APRES LE PAYS DE PROVENANCE ET D'APRES LA MARQUE
1 ER TRIMESTRE 2001**

PAYS DE PROVENANCE ET MARQUES	CYLINDREE	VOITURES POUR PERSONNES		AUTOBUS ET AUTOCARS		VEHICULES POUR LE TRANSPORT DE MARCHANDISES		TRACTEURS		TRACTEURS AGRICOLES		VEHICULES SPECIAUX		TOTAL	
		TOTAL	DONT : NOUVELLES PLAQUES (1)	TOTAL	DONT : NOUVELLES PLAQUES (1)	TOTAL	DONT : NOUVELLES PLAQUES (1)	TOTAL	DONT : NOUVELLES PLAQUES (1)	TOTAL	DONT : NOUVELLES PLAQUES (1)	TOTAL	DONT : NOUVELLES PLAQUES (1)	TOTAL	DONT : NOUVELLES PLAQUES (1)
AUTRES		65	27	-	-	-	-	-	-	-	-	-	-	65	27
TOTAL MITSUBISHI		3013	1199	-	-	818	453	-	-	-	-	-	-	3831	1652
SUZUKI															
SUZUKI		-	-	-	-	378	211	-	-	-	-	-	-	378	211
SUZUKI	1000	10	7	-	-	-	-	-	-	-	-	-	-	10	7
SUZUKI ALTO	800	316	203	-	-	-	-	-	-	-	-	-	-	316	203
SUZUKI ALTO	1000	88	41	-	-	-	-	-	-	-	-	-	-	88	41
SUZUKI SWIFT	1000	577	290	-	-	-	-	-	-	-	-	-	-	577	290
SUZUKI SWIFT	1300	431	202	-	-	-	-	-	-	-	-	-	-	431	202
SUZUKI SWIFT	1600	40	21	-	-	-	-	-	-	-	-	-	-	40	21
SUZUKI SAMURAI	1300	113	64	-	-	-	-	-	-	-	-	-	-	113	64
SUZUKI SAMURAI	1900	15	3	-	-	-	-	-	-	-	-	-	-	15	3
SUZUKI VITARA	1600	250	103	-	-	-	-	-	-	-	-	-	-	250	103
SUZUKI VITARA	1900	47	14	-	-	-	-	-	-	-	-	-	-	47	14
SUZUKI VITARA	2000	39	17	-	-	-	-	-	-	-	-	-	-	39	17
SUZUKI SJ 413	1300	15	13	-	-	-	-	-	-	-	-	-	-	15	13
SUZUKI BALENO	1300	98	45	-	-	-	-	-	-	-	-	-	-	98	45
SUZUKI BALENO	1500	80	24	-	-	-	-	-	-	-	-	-	-	80	24
SUZUKI BALENO	1900	13	3	-	-	-	-	-	-	-	-	-	-	13	3
SUZUKI WAGON R	1000	21	9	-	-	-	-	-	-	-	-	-	-	21	9
SUZUKI WAGON R	1200	29	6	-	-	-	-	-	-	-	-	-	-	29	6
SUZUKI WAGON R	1300	32	9	-	-	-	-	-	-	-	-	-	-	32	9
SUZUKI GRAND VITARA	2000	26	5	-	-	-	-	-	-	-	-	-	-	26	5
SUZUKI JINNY	1300	24	11	-	-	-	-	-	-	-	-	-	-	24	11
SUZUKI GT GRD VITARA	1600	14	7	-	-	-	-	-	-	-	-	-	-	14	7
AUTRES		25	12	-	-	1	1	-	-	-	-	-	-	26	13
TOTAL SUZUKI		2303	1109	-	-	378	212	-	-	-	-	-	-	2682	1321
YAMAHA															
YAMAHA		-	-	-	-	-	-	-	-	32	29	-	-	32	29
SUBARU															
SUBARU 700	700	18	16	-	-	-	-	-	-	-	-	-	-	18	16
SUBARU JUSTY	1000	137	85	-	-	-	-	-	-	-	-	-	-	137	85
SUBARU JUSTY	1200	64	27	-	-	-	-	-	-	-	-	-	-	64	27
SUBARU L 13	1300	26	11	-	-	-	-	-	-	-	-	-	-	26	11
SUBARU L 16	1600	38	23	-	-	-	-	-	-	-	-	-	-	38	23
SUBARU L 18	1800	15	5	-	-	-	-	-	-	-	-	-	-	15	5
SUBARU J12	1200	35	24	-	-	-	-	-	-	-	-	-	-	35	24
SUBARU MINI JUMBO	700	22	15	-	-	-	-	-	-	-	-	-	-	22	15
SUBARU MINI JUMBO	800	62	33	-	-	-	-	-	-	-	-	-	-	62	33
SUBARU LEGACY	1600	11	3	-	-	-	-	-	-	-	-	-	-	11	3
SUBARU LEGACY	1800	61	19	-	-	-	-	-	-	-	-	-	-	61	19
SUBARU LEGACY	2000	49	13	-	-	-	-	-	-	-	-	-	-	49	13
SUBARU LEGACY	2200	18	7	-	-	-	-	-	-	-	-	-	-	18	7
SUBARU VIVIO	700	42	24	-	-	-	-	-	-	-	-	-	-	42	24
SUBARU IMPREZA	1600	42	13	-	-	-	-	-	-	-	-	-	-	42	13
SUBARU IMPREZA	1800	12	6	-	-	-	-	-	-	-	-	-	-	12	6
SUBARU IMPREZA	2000	14	7	-	-	-	-	-	-	-	-	-	-	14	7
AUTRES		42	15	-	-	9	4	-	-	-	-	-	-	51	19
TOTAL SUBARU		708	346	-	-	9	4	-	-	-	-	-	-	717	350
TOYOTA															
TOYOTA		8	6	-	-	646	387	-	-	-	-	-	-	654	393
TOYOTA	1500	13	4	-	-	-	-	-	-	-	-	-	-	13	4
TOYOTA	2000	20	10	-	-	-	-	-	-	-	-	-	-	20	10
TOYOTA	2400	27	14	-	-	-	-	-	-	-	-	-	-	27	14
TOYOTA COROLLA	1300	1781	763	-	-	-	-	-	-	-	-	-	-	1781	763
TOYOTA COROLLA	1400	31	8	-	-	-	-	-	-	-	-	-	-	31	8
TOYOTA COROLLA	1600	265	101	-	-	-	-	-	-	-	-	-	-	265	101
TOYOTA COROLLA	1800	401	179	-	-	-	-	-	-	-	-	-	-	401	179
TOYOTA COROLLA	1900	45	14	-	-	-	-	-	-	-	-	-	-	45	14
TOYOTA COROLLA	2000	575	200	-	-	-	-	-	-	-	-	-	-	575	200

(1) VEHICULES IMMATRICULES AVEC UNE NOUVELLE PLAQUE ET AU NOM DE DECLARANTS BELGES.

VEHICULES A MOTEUR (SUITE)

4. IMMATRICULATIONS DES VEHICULES A MOTEUR D'OCCASION MIS EN CIRCULATION
D'APRES LE PAYS DE PROVENANCE ET D'APRES LA MARQUE
1 ER TRIMESTRE 2001

PAYS DE PROVENANCE ET MARQUES	CYLINDREE	VOITURES POUR PERSONNES		AUTOBUS ET AUTOCARS		VEHICULES POUR LE TRANSPORT DE MARCHANDISES		TRACTEURS		TRACTEURS AGRICOLES		VEHICULES SPECIAUX		TOTAL	
		TOTAL	DONT : NOUVELLES PLAQUES (1)	TOTAL	DONT : NOUVELLES PLAQUES (1)	TOTAL	DONT : NOUVELLES PLAQUES (1)	TOTAL	DONT : NOUVELLES PLAQUES (1)	TOTAL	DONT : NOUVELLES PLAQUES (1)	TOTAL	DONT : NOUVELLES PLAQUES (1)	TOTAL	DONT : NOUVELLES PLAQUES (1)
TOYOTA CARINA	1600	121	50	-	-	-	-	-	-	-	-	-	-	121	50
TOYOTA CARINA	2000	110	37	-	-	-	-	-	-	-	-	-	-	110	37
TOYOTA CELICA GT	1600	289	134	-	-	-	-	-	-	-	-	-	-	289	134
TOYOTA CELICA	1800	77	19	-	-	-	-	-	-	-	-	-	-	77	19
TOYOTA CELICA	2000	29	10	-	-	-	-	-	-	-	-	-	-	29	10
TOYOTA LAND CRUIS	3000	27	11	-	-	-	-	-	-	-	-	-	-	27	11
TOYOTA STARLET	1000	784	423	-	-	-	-	-	-	-	-	-	-	784	423
TOYOTA STARLET	1300	710	322	-	-	-	-	-	-	-	-	-	-	710	322
TOYOTA STARLET	1500	123	63	-	-	-	-	-	-	-	-	-	-	123	63
TOYOTA TERCEL	1300	28	13	-	-	-	-	-	-	-	-	-	-	28	13
TOYOTA CAMRY	2000	39	18	-	-	-	-	-	-	-	-	-	-	39	18
TOYOTA CAMRY	2200	51	19	-	-	-	-	-	-	-	-	-	-	51	19
TOYOTA MR	1600	17	5	-	-	-	-	-	-	-	-	-	-	17	5
TOYOTA MR	1800	10	5	-	-	-	-	-	-	-	-	-	-	10	5
TOYOTA MR	2000	44	11	-	-	-	-	-	-	-	-	-	-	44	11
TOYOTA	3000	17	7	-	-	-	-	-	-	-	-	-	-	17	7
TOYOTA 4 RUNNER	3000	14	4	-	-	-	-	-	-	-	-	-	-	14	4
TOYOTA PREVIA	2400	66	27	-	-	-	-	-	-	-	-	-	-	66	27
TOYOTA CARINA E	1600	326	79	-	-	-	-	-	-	-	-	-	-	326	79
TOYOTA CARINA E	1800	28	9	-	-	-	-	-	-	-	-	-	-	28	9
TOYOTA CARINA E	2000	494	139	-	-	-	-	-	-	-	-	-	-	494	139
TOYOTA PASEO	1500	52	13	-	-	-	-	-	-	-	-	-	-	52	13
TOYOTA RAV4	2000	106	42	-	-	-	-	-	-	-	-	-	-	106	42
TOYOTA PICNIC	2000	39	12	-	-	-	-	-	-	-	-	-	-	39	12
TOYOTA PICNIC	2200	50	16	-	-	-	-	-	-	-	-	-	-	50	16
TOYOTA AVENSIS	1600	150	33	-	-	-	-	-	-	-	-	-	-	150	33
TOYOTA AVENSIS	1800	35	11	-	-	-	-	-	-	-	-	-	-	35	11
TOYOTA AVENSIS	2000	263	62	-	-	-	-	-	-	-	-	-	-	263	62
TOYOTA YARIS	1000	203	86	-	-	-	-	-	-	-	-	-	-	203	86
TOYOTA YARIS	1300	59	21	-	-	-	-	-	-	-	-	-	-	59	21
TOYOTA YARIS VERSO	1300	30	9	-	-	-	-	-	-	-	-	-	-	30	9
AUTRES		88	43	-	-	-	-	-	-	-	-	-	-	88	43
TOTAL TOYOTA		7645	3052	-	-	646	387	-	-	-	-	-	-	8291	3439
AUTRES MARQUES		-	-	-	-	1	1	-	-	3	3	-	-	4	4
TOTAL JAPON		28254	11802	-	-	3413	1880	-	-	36	32	-	-	31703	13714
RUSSIE															
LADA															
LADA		-	-	-	-	34	18	-	-	-	-	-	-	34	18
LADA	1100	59	34	-	-	-	-	-	-	-	-	-	-	59	34
LADA	1300	119	57	-	-	-	-	-	-	-	-	-	-	119	57
LADA	1500	23	10	-	-	-	-	-	-	-	-	-	-	23	10
LADA NIVA	1600	27	15	-	-	-	-	-	-	-	-	-	-	27	15
AUTRES		19	6	-	-	1	1	-	-	-	-	-	-	20	7
TOTAL LADA		247	122	-	-	35	19	-	-	-	-	-	-	282	141
VAZ															
VAZ LADA 1200	1200	12	9	-	-	-	-	-	-	-	-	-	-	12	9
AUTRES		18	9	-	-	3	3	-	-	-	-	-	-	21	12
TOTAL VAZ		30	18	-	-	3	3	-	-	-	-	-	-	33	21
AUTRES MARQUES		7	2	-	-	-	-	-	-	4	3	-	-	11	5
TOTAL RUSSIE		284	142	-	-	38	22	-	-	4	3	-	-	326	167
POLOGNE															
		6	4	-	-	3	3	-	-	7	6	-	-	16	13

(1) VEHICULES IMMATRICULES AVEC UNE NOUVELLE PLAQUE ET AU NOM DE DECLARANTS BELGES.

VEHICULES A MOTEUR (SUITE)

4. IMMATRICULATIONS DES VEHICULES A MOTEUR D'OCCASION MIS EN CIRCULATION
D'APRES LE PAYS DE PROVENANCE ET D'APRES LA MARQUE
1 ER TRIMESTRE 2001

PAYS DE PROVENANCE ET MARQUES	CYLINDREE	VOITURES POUR PERSONNES		AUTOBUS ET AUTOCARS		VEHICULES POUR LE TRANSPORT DE MARCHANDISES		TRACTEURS		TRACTEURS AGRICOLES		VEHICULES SPECIAUX		TOTAL	
		TOTAL	DONT : NOUVELLES PLAQUES (1)	TOTAL	DONT : NOUVELLES PLAQUES (1)	TOTAL	DONT : NOUVELLES PLAQUES (1)	TOTAL	DONT : NOUVELLES PLAQUES (1)	TOTAL	DONT : NOUVELLES PLAQUES (1)	TOTAL	DONT : NOUVELLES PLAQUES (1)	TOTAL	DONT : NOUVELLES PLAQUES (1)
SERBIE															
ZASTAVA		11	7	-	-	-	-	-	-	-	-	-	-	11	7
AUTRES MARQUES		-	-	1	1	-	-	-	-	-	-	-	-	1	1
TOTAL SERBIE		11	7	1	1	-	-	-	-	-	-	-	-	12	8
ROUMANIE															
		-	-	-	-	2	1	-	-	-	-	-	-	2	1
COREE DU SUD															
DAEWOO															
DAEWOO		-	-	-	-	11	6	-	-	-	-	-	-	11	6
DAEWOO ESPERO	1500	10	3	-	-	-	-	-	-	-	-	-	-	10	3
DAEWOO ESPERO	1800	56	12	-	-	-	-	-	-	-	-	-	-	56	12
DAEWOO ESPERO	2000	19	6	-	-	-	-	-	-	-	-	-	-	19	6
DAEWOO NEXIA	1500	118	34	-	-	-	-	-	-	-	-	-	-	118	34
DAEWOO NUBIRA	1600	93	24	-	-	-	-	-	-	-	-	-	-	93	24
DAEWOO LANDS	1300	82	30	-	-	-	-	-	-	-	-	-	-	82	30
DAEWOO LANOS	1500	83	23	-	-	-	-	-	-	-	-	-	-	83	23
DAEWOO LEGANZA	2000	30	13	-	-	-	-	-	-	-	-	-	-	30	13
DAEWOO MATIZ	800	324	127	-	-	-	-	-	-	-	-	-	-	324	127
DAEWOO TACUMA	1800	47	11	-	-	-	-	-	-	-	-	-	-	47	11
AUTRES		19	7	-	-	-	-	-	-	-	-	-	-	19	7
TOTAL DAEWOO		881	290	-	-	11	6	-	-	-	-	-	-	892	296
HYUNDAI															
HYUNDAI		1	1	-	-	128	72	-	-	-	-	-	-	129	73
HYUNDAI PONY	1300	77	41	-	-	-	-	-	-	-	-	-	-	77	41
HYUNDAI PONY	1500	18	6	-	-	-	-	-	-	-	-	-	-	18	6
HYUNDAI PONY EXCEL	1300	283	103	-	-	-	-	-	-	-	-	-	-	283	103
HYUNDAI PONY EXCEL	1500	48	16	-	-	-	-	-	-	-	-	-	-	48	16
HYUNDAI SONATA	1800	44	16	-	-	-	-	-	-	-	-	-	-	44	16
HYUNDAI SONATA	2000	86	20	-	-	-	-	-	-	-	-	-	-	86	20
HYUNDAI SCOUPE	1500	69	30	-	-	-	-	-	-	-	-	-	-	69	30
HYUNDAI LANTRA	1500	73	24	-	-	-	-	-	-	-	-	-	-	73	24
HYUNDAI LANTRA	1600	66	21	-	-	-	-	-	-	-	-	-	-	66	21
HYUNDAI LANTRA	1900	22	9	-	-	-	-	-	-	-	-	-	-	22	9
HYUNDAI COUPE	1600	28	8	-	-	-	-	-	-	-	-	-	-	28	8
HYUNDAI COUPE	2000	19	7	-	-	-	-	-	-	-	-	-	-	19	7
HYUNDAI	1300	25	11	-	-	-	-	-	-	-	-	-	-	25	11
HYUNDAI GALLOPER	2500	23	9	-	-	-	-	-	-	-	-	-	-	23	9
HYUNDAI ATHOS	1000	44	22	-	-	-	-	-	-	-	-	-	-	44	22
HYUNDAI PRIME	1000	18	6	-	-	-	-	-	-	-	-	-	-	18	6
AUTRES		37	17	-	-	1	1	-	-	-	-	-	-	38	18
TOTAL HYUNDAI		981	367	-	-	129	73	-	-	-	-	-	-	1110	440
KIA															
KIA		-	-	-	-	42	20	-	-	-	-	-	-	42	20
KIA SEPHIA	1500	25	8	-	-	-	-	-	-	-	-	-	-	25	8
KIA SEPHIA	1600	42	15	-	-	-	-	-	-	-	-	-	-	42	15
KIA SPORTAGE	2000	45	20	-	-	-	-	-	-	-	-	-	-	45	20
KIA SPORTAGE	2200	12	4	-	-	-	-	-	-	-	-	-	-	12	4
KIA PRIDE	1300	88	36	-	-	-	-	-	-	-	-	-	-	88	36
KIA CLARUS	1800	10	4	-	-	-	-	-	-	-	-	-	-	10	4
KIA SHUMA	1500	19	4	-	-	-	-	-	-	-	-	-	-	19	4
AUTRES		8	1	-	-	1	-	-	-	-	-	-	-	9	1
TOTAL KIA		249	92	-	-	43	20	-	-	-	-	-	-	292	112

(1) VEHICULES IMMATRICULES AVEC UNE NOUVELLE PLAQUE ET AU NOM DE DECLARANTS BELGES.

**4. IMMATRICULATIONS DES VEHICULES A MOTEUR D'OCCASION MIS EN CIRCULATION
D'APRES LE PAYS DE PROVENANCE ET D'APRES LA MARQUE**
1 ER TRIMESTRE 2001

PAYS DE PROVENANCE ET MARQUES	CYLINDREE	VOITURES POUR PERSONNES		AUTOBUS ET AUTOCARS		VEHICULES POUR LE TRANSPORT DE MARCHANDISES		TRACTEURS		TRACTEURS AGRICOLES		VEHICULES SPECIAUX		TOTAL	
		TOTAL	DONT : NOUVELLES PLAQUES (1)	TOTAL	DONT : NOUVELLES PLAQUES (1)	TOTAL	DONT : NOUVELLES PLAQUES (1)	TOTAL	DONT : NOUVELLES PLAQUES (1)	TOTAL	DONT : NOUVELLES PLAQUES (1)	TOTAL	DONT : NOUVELLES PLAQUES (1)	TOTAL	DONT : NOUVELLES PLAQUES (1)
SSANGYONG															
SSANGYONG		-	-	-	-	53	27	-	-	-	-	-	-	53	27
SSANGYONG FAMILY	2200	15	7	-	-	-	-	-	-	-	-	-	-	15	7
SSANGYONG FAMILY	2500	10	4	-	-	-	-	-	-	-	-	-	-	10	4
AUTRES		17	4	-	-	-	-	-	-	-	-	-	-	17	4
TOTAL SSANGYONG		42	15	-	-	53	27	-	-	-	-	-	-	95	42
TOTAL COREE DU SUD		2153	764	-	-	236	126	-	-	-	-	-	-	2389	890
MALAISIE															
696100000															
PROTON 413	1300	15	6	-	-	-	-	-	-	-	-	-	-	15	6
PROTON 415	1500	27	9	-	-	-	-	-	-	-	-	-	-	27	9
PROTON 416	1600	28	7	-	-	-	-	-	-	-	-	-	-	28	7
PROTON 420	2000	21	5	-	-	-	-	-	-	-	-	-	-	21	5
PROTON 313	1300	16	6	-	-	-	-	-	-	-	-	-	-	16	6
AUTRES		9	1	-	-	-	-	-	-	-	-	-	-	9	1
TOTAL 696100000		116	34	-	-	-	-	-	-	-	-	-	-	116	34
TOTAL MALAISIE		116	34	-	-	-	-	-	-	-	-	-	-	116	34
INCONNU															
AIXAM															
AIXAM		-	-	-	-	37	26	-	-	-	-	-	-	37	26
AUTRES		11	11	-	-	-	-	-	-	-	-	-	-	11	11
TOTAL AIXAM		11	11	-	-	37	26	-	-	-	-	-	-	48	37
KUBOTA															
KUBOTA		-	-	-	-	-	-	-	-	10	8	-	-	10	8
LIGIER															
LIGIER OPTIMA	300	21	21	-	-	-	-	-	-	-	-	-	-	21	21
AUTRES		8	8	-	-	3	3	-	-	-	-	-	-	11	11
TOTAL LIGIER		29	29	-	-	3	3	-	-	-	-	-	-	32	32
MERCEDES															
MERLIN 250	2500	181	79	-	-	-	-	-	-	-	-	-	-	181	79
NEW HOLLAND															
NEW HOLLAND		-	-	-	-	-	-	-	-	22	12	-	-	22	12
AUTRES		-	-	-	-	-	-	-	-	1	-	-	-	1	-
TOTAL NEW HOLLAND		-	-	-	-	-	-	-	-	23	12	-	-	23	12
PIJPOPS															
PIJPOPS		-	-	-	-	10	8	-	-	-	-	-	-	10	8
VALMET															
VALMET		-	-	-	-	-	-	-	-	12	10	-	-	12	10
CORD L29															
AC		43	30	-	-	3	2	-	-	-	-	-	-	46	32
AUTRES		2	1	-	-	1	1	-	-	1	1	-	-	4	3
TOTAL CORD L29		45	31	-	-	4	3	-	-	1	1	-	-	50	35

(1) VEHICULES IMMATICULES AVEC UNE NOUVELLE PLAQUE ET AU NOM DE DECLARANTS BELGES.

VEHICULES A MOTEUR (SUITE)

4. IMMATRICULATIONS DES VEHICULES A MOTEUR D'OCCASION MIS EN CIRCULATION
D'APRES LE PAYS DE PROVENANCE ET D'APRES LA MARQUE
1 ER TRIMESTRE 2001

PAYS DE PROVENANCE ET MARQUES	C Y L I N D R E E	VOITURES POUR PERSONNES		AUTOBUS ET AUTOCARS		VEHICULES POUR LE TRANSPORT DE MARCHANDISES		TRACTEURS		TRACTEURS AGRICOLES		VEHICULES SPECIAUX		TOTAL	
		TOTAL	DONT : NOUVELLES PLAQUES (1)	TOTAL	DONT : NOUVELLES PLAQUES (1)	TOTAL	DONT : NOUVELLES PLAQUES (1)	TOTAL	DONT : NOUVELLES PLAQUES (1)	TOTAL	DONT : NOUVELLES PLAQUES (1)	TOTAL	DONT : NOUVELLES PLAQUES (1)	TOTAL	DONT : NOUVELLES PLAQUES (1)
INCONNU		-	-	-	-	1	-	-	-	-	-	-	-	1	-
GRUES & AUT.MACH.AUTOM.		-	-	-	-	-	-	-	-	-	-	848	723	848	723
AUTRES MARQUES		69	46	10	4	44	36	1	1	24	24	-	-	148	111
TOTAL INCONNU		335	196	10	4	99	76	1	1	70	55	848	723	1363	1055
TOTAL GENERAL		178331	78808	333	203	19313	12120	1494	1037	1945	1564	848	723	202264	94455

(1) VEHICULES IMMATRICULES AVEC UNE NOUVELLE PLAQUE ET AU NOM DE DECLARANTS BELGES.

Accidents de la circulation

ACCIDENTS DE ROULAGE (CHIFFRES PROVISOIRES POUR 2000)

ACCIDENTS DE ROULAGE SUR LA VOIE PUBLIQUE AVEC TUES (1) OU BLESSES 1. EVOLUTION DANS LE TEMPS

MOYENNES MENSUELLES ET MOIS	NOMBRE D'ACCIDENTS (2)				NOMBRE DE VICTIMES			
	AVEC TUES (1)	AVEC BLES- SES GRAVES (3)	AVEC BLES- SES LEGERS (4)	TOTAL	NOMBRE TOTAL DES DECEDES (5)	TUES SUR PLACE	BLESSES GRAVES	BLESSES LEGERS
	2	3	4	5	6	7	8	9
1993	122	975	3481	4578	138	124	1233	5116
1994	126	932	3359	4418	141	129	1179	4945
1995	108	857	3263	4229	121	112	1060	4799
1996	100	762	3201	4063	113	103	935	4640
1997	102	771	3301	4174	114	105	953	4843
1998	112	732	3420	4264	125	114	909	4988
1999	108	705	3487	4300	116	99	868	5060
1999								
JUILLET	111	706	3184	4001	115	107	845	4673
AOUT	108	596	3054	3758	118	102	752	4491
SEPTEMBRE	108	764	3908	4780	118	104	919	5594
OCTOBRE	122	801	4093	5016	128	123	977	5973
NOVEMBRE	113	718	3465	4296	119	97	879	5102
DECEMBRE	111	699	3657	4467	114	100	857	5405
2000								
JANVIER	78	625	3007	3710	-	89	784	4451
FEVRIER	96	496	2694	3286	-	100	619	3909
MARS	70	487	2736	3293	-	79	571	3982
AVRIL	97	676	3025	3798	-	106	859	4494
MAI	92	661	3500	4253	-	102	795	4960
JUIN	98	709	3234	4041	-	108	863	4694

(1) DECEDES SUR PLACE OU AVANT L'ADMISSION A L'HOPITAL.

(2) LES COLLISIONS ENTRE PLUS DE DEUX USAGERS SONT CONSIDEREES COMME UN SEUL ACCIDENT.

(3) LES ACCIDENTS COMPORTANT A LA FOIS DES TUES ET DES BLESSES GRAVES SONT REPRIS DANS LA COLONNE PRECEDENTE.

(4) LES ACCIDENTS COMPORTANT DES BLESSES LEGERS ET DES BLESSES GRAVES OU DES TUES SONT REPRIS DANS L'UNE DES COLONNES PRECEDENTES.

(5) TOTAL DES TUES MENTIONNES A LA COLONNE 7 ET DES BLESSES (COLONNES 8 ET 9) QUI SONT DECEDES DANS LES 30 JOURS SUIVANTS L'ACCIDENT. SOURCE: LES PARQUETS.

Informations

L'Institut national de statistique

Où trouver l'information de l'INS ?

Dans cinq grandes villes du pays, l'INS met à la disposition du public :

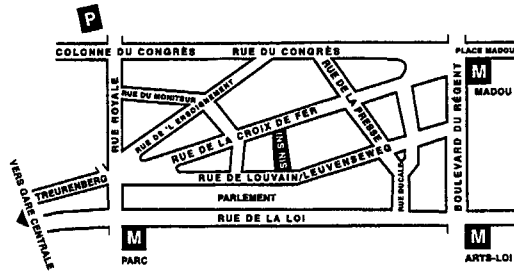
- ◇ Des annuaires et des publications spécialisées ainsi qu'une sélection de disquettes et de cédéroms.
- ◇ Une salle de lecture où il est possible de consulter les publications de l'INS, d'autres ministères ou d'institutions belges et internationales.

Toutes nos bibliothèques sont accessibles les jours ouvrables de 9h à 12h et de 13h à 16h.

Bruxelles

Rue de Louvain 44, 1000 Bruxelles
tél. 02/548.63.65 – 02/548.63.66 fax 02/548.63.67
e-mail : info@statbel.mineco.fgov.be

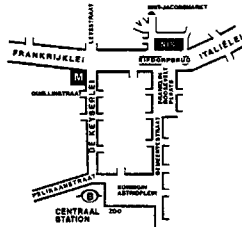
Train (B) : Gare Centrale ou Congrès
Métro (M) : ligne 1A et 1B, station Parc ou Arts-Loi
ligne 2, station Arts-Loi ou Madou
Tram-Bus : 92, 93, 94 arrêt Parc
65, 66 arrêt Presse
29, 63 arrêt Congrès
Parking (P) : Cité administrative (payant)



Anvers

Italiëlei 124 - bus 85, 2000 Antwerpen
tél. 03/229.07.00 fax 03/233.28.30
e-mail : info.antwerpen@statbel.mineco.fgov.be

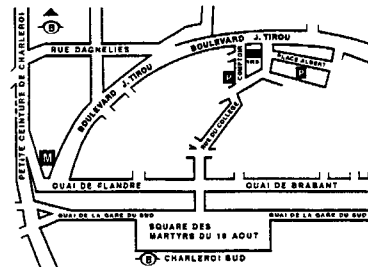
Train (B) : Centraal Station
Métro (M) : arrêt Opera
Tram-Bus : accès facile (Fr. Rooseveltplaats)



Charleroi

Centre Albert, place Albert 1er, 8e étage, 6000 Charleroi
tél. 071/32.44.72 fax 071/32.44.71
e-mail : info.charleroi@statbel.mineco.fgov.be

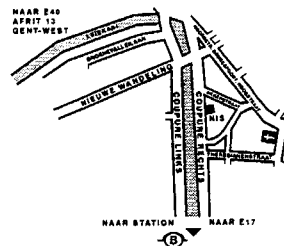
Train (B) : Charleroi Sud, 10 min depuis la gare (Place Buisset,
Rue du Collège, Rue de Marchienne)
Bus : arrêt Tirou
Autoroute : petite ceinture de Charleroi - sortie Gare du Sud
Parking (P) : payant face à l'INS



Gand

Coupure rechts 620, 9000 Gent
tél. 09/267.27.00 fax 09/267.27.29
e-mail : info.gent@statbel.mineco.fgov.be

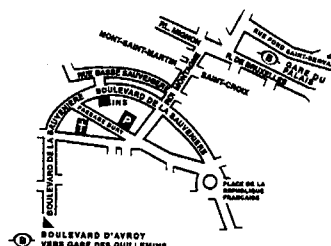
Train (B) : Gent St. Pieters
Tram-Bus : 40, 43 arrêt Theresianenstraat
Autoroute : accès aisé par autoroute E40 (sortie N° 13 -
Gent - West/Drongen)
Parking (P) : au long de la "Coupure Rechts"



Liège

Bd de la Sauvenière 73-75, 4020 Liège
tél. 04/222.47.00 fax 04/222.49.94
e-mail : info.liège@statbel.mineco.fgov.be

Train (B) : Gare des Guillemins ou Gare du Palais
Tram-Bus : (Guillemins) 1 et 4 arrêt Sauvenière
Parking (P) : Neujean (à 20 m - même trottoir)
Mercure (en face)



L'INS diffuse de nombreux produits qui donnent une image chiffrée de la réalité socio-économique belge.

Ces produits, repris dans notre catalogue, sont disponibles auprès de nos centres régionaux ou auprès de notre service de Documentation - vente de Bruxelles. Notre catalogue vous sera envoyé sur simple demande. (voir adresses ci-contre).

Vous trouverez également un extrait de nos données, ainsi que la liste de nos publications sur notre site Internet : <http://statbel.fgov.be>

Transport : autre publication

Parc des véhicules à moteur

Sur base du fichier des véhicules immatriculés au Ministère des Communications, l'INS publie dans cette brochure différents tableaux illustrant la répartition provinciale de l'ensemble de notre parc automobile selon l'âge du véhicule, par catégorie (voiture privée, car, bus, véhicule utilitaire, tracteur, motocyclette, véhicule spécial) par marque et type de véhicule, ou par genre de carburant utilisé. Un tableau informe également sur la répartition par commune des différentes catégories de véhicules – *Annuelle*

Quelques autres publications

Publications générales

Annuaire de statistiques régionales
Bulletin de statistique – *Mensuelle*

Territoire et environnement

Statistique de l'occupation du sol (**disquette**)
Aperçu Environnement - *Annuelle*

Population

Ménages et noyaux familiaux - *Annuelle*
Population totale au 1er janvier - *Annuelle*

Société

Accidents de la circulation – *Annuelle*
Enquête sur les budgets des ménages - *Annuelle*

Économie et finances

Ventes de biens immobiliers – *Annuelle*

Agriculture

Recensement agricole et horticole au 15 mai – *Annuelle*

Industrie

Production industrielle et construction - *Mensuelle*

Commerce, services et transports

Commerce intérieur – *Annuelle*
Compendium Société de l'information - *Annuelle*



Achévé d'imprimer
par l'imprimerie de l'INS
B-1000 Bruxelles

Juin 2001

Domaines statistiques

-  Généralités
-  Territoire et environnement
-  Population
-  Société
-  Économie et finances
-  Agriculture et activités assimilées
-  Industrie
-  Services, commerce et transports



INS INSTITUT NATIONAL DE STATISTIQUE
B-1000 Bruxelles
tél. 02/548.63.65 - 02/548.63.66
fax 02/548.63.67

<http://statbel.fgov.be>
info@statbel.mineco.fgov.be

6 € | 242 BEF
ISSN 1377 - 2279