

Tourisme

Publication trimestrielle

L'Institut national de statistique propose des informations impartiales à un prix abordable.

Les informations sont diffusées conformément à la loi, notamment pour ce qui concerne leur confidentialité.

Nous classons les statistiques en huit domaines :

Généralités	Économie et finances
Territoire et environnement	Agriculture et activités assimilées
Population	Industrie
Société	Services, commerce et transports

Tous droits de traduction, d'adaptation, de reproduction par tous procédés, y compris la photographie et le microfilm sont soumis à autorisation préalable de l'Institut national de statistique.

Toutefois, la citation de courts extraits, à titre explicatif ou justificatif, dans un article, un compte-rendu ou un livre, est autorisée moyennant indication claire et précise de la source.

Éditeur responsable : Hans D'Hondt



Statistique et
Information économique

©2003, INSTITUT NATIONAL DE STATISTIQUE *éditeur*

B-1000 Bruxelles – 44 rue de Louvain

Avant-Propos

L'activité du secteur touristique est ici abordée sous l'angle de l'offre. Le nombre de nuitées passées dans les établissements d'hébergement est comptabilisé depuis 1953. Ces nuitées sont réparties en fonction des différents types d'hébergement et de la provenance des hôtes. Depuis 1992, ces données sont complétées par des renseignements sur les arrivées, le but et la durée du séjour.

Comment l'enquête est-elle menée ?

Toute entreprise offrant hébergement contre paiement est tenue d'en faire une déclaration. Les hôpitaux, les internats et les asiles sont exclus. Chaque mois, ces prestataires de services reçoivent un questionnaire sur lequel ils notent quotidiennement le nombre de leurs hôtes, leurs pays de résidence, leurs dates de départ, le but de séjour ainsi que le nombre de nuits passées et d'unités de logement occupées.

Harmonisation au niveau européen

Cette enquête répond aux obligations européennes et respecte les nomenclatures et définitions reconnues à l'échelle européenne. La comparabilité au niveau européen, voire supracommunautaire est donc assurée.

Des tableaux détaillés sont disponibles, sur support papier ou sur support informatique, auprès de nos centres d'information et de documentation. Des renseignements méthodologiques peuvent également être obtenus auprès de Mme Françoise Fossé par téléphone au +32(0)2.548.63.15, par fax au +32(0)2.548.62.93. ou par E-mail auprès de francoise.fosse@statbel.mineco.fgov.be

Tourisme

Publication trimestrielle n° 4

Statistiques d'avril, mai et juin 2003

Sommaire

Graphiques	2
-------------------------	---

Avril 2003 – Royaume, régions et provinces

- Nombre de nuitées selon le mode de logement et le pays de provenance	6
- Nombre d'arrivées selon le mode de logement et le pays de provenance.....	20
- Arrivées et nuitées selon le but de séjour	34

Mai 2003 – Royaume, régions et provinces

- Nombre de nuitées selon le mode de logement et le pays de provenance	36
- Nombre d'arrivées selon le mode de logement et le pays de provenance.....	50
- Arrivées et nuitées selon le but de séjour	64

Juin 2003 – Royaume, régions et provinces

- Nombre de nuitées selon le mode de logement et le pays de provenance	66
- Nombre d'arrivées selon le mode de logement et le pays de provenance.....	80
- Arrivées et nuitées selon le but de séjour	94

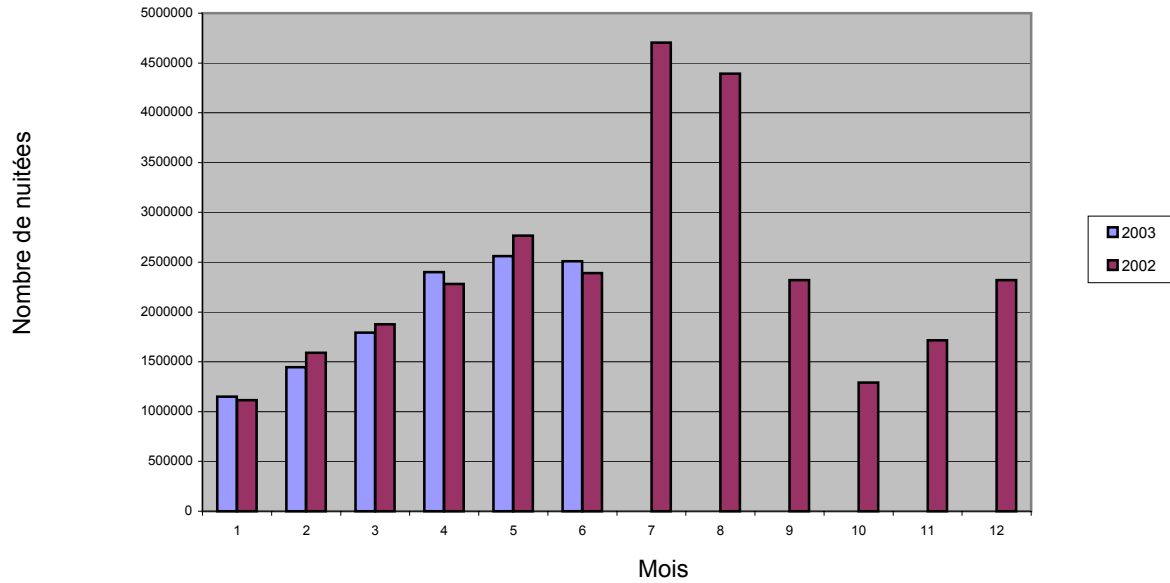
Démographie des entreprises	96
--	----

Enquête – voyages : 1^{er} semestre 2003	102
---	-----

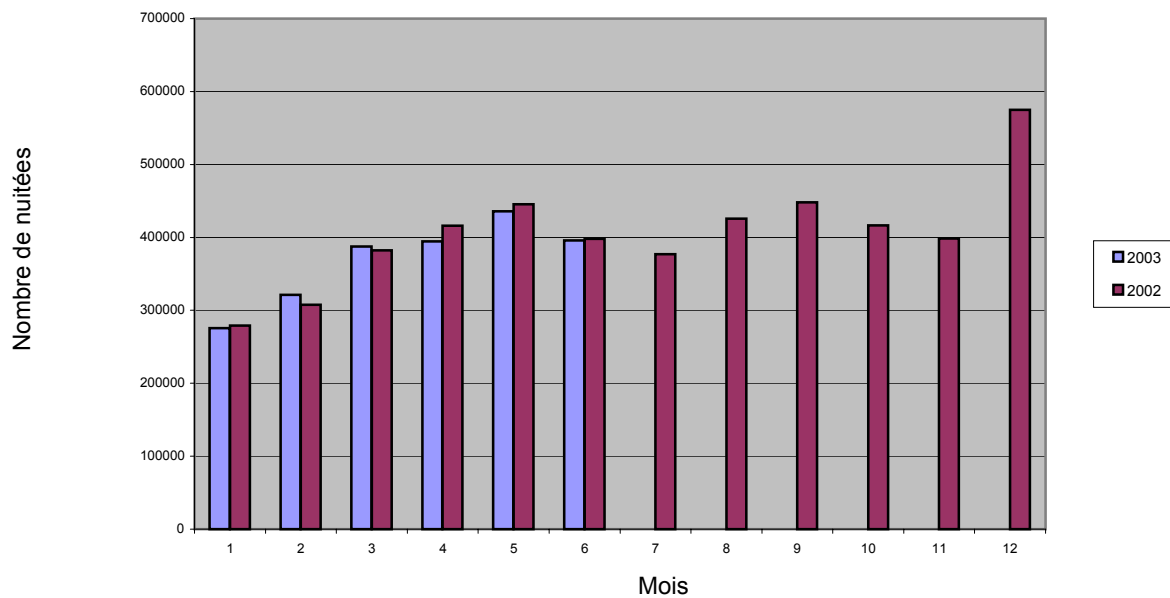
Graphiques

Graphiques

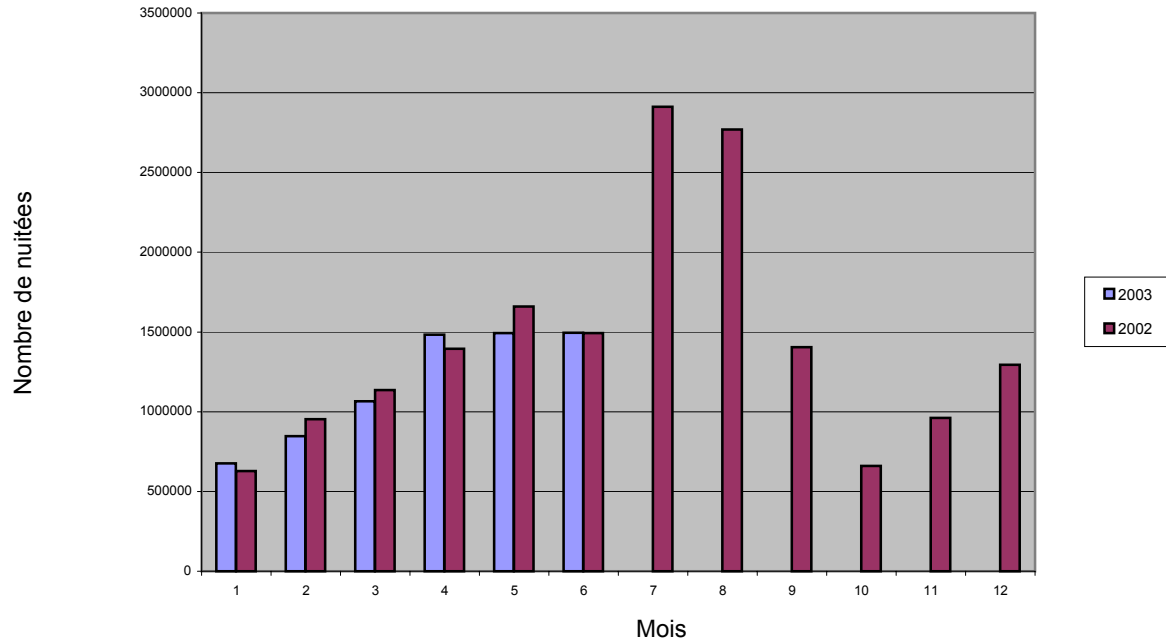
Évolution mensuelle du nombre de nuitées en Belgique



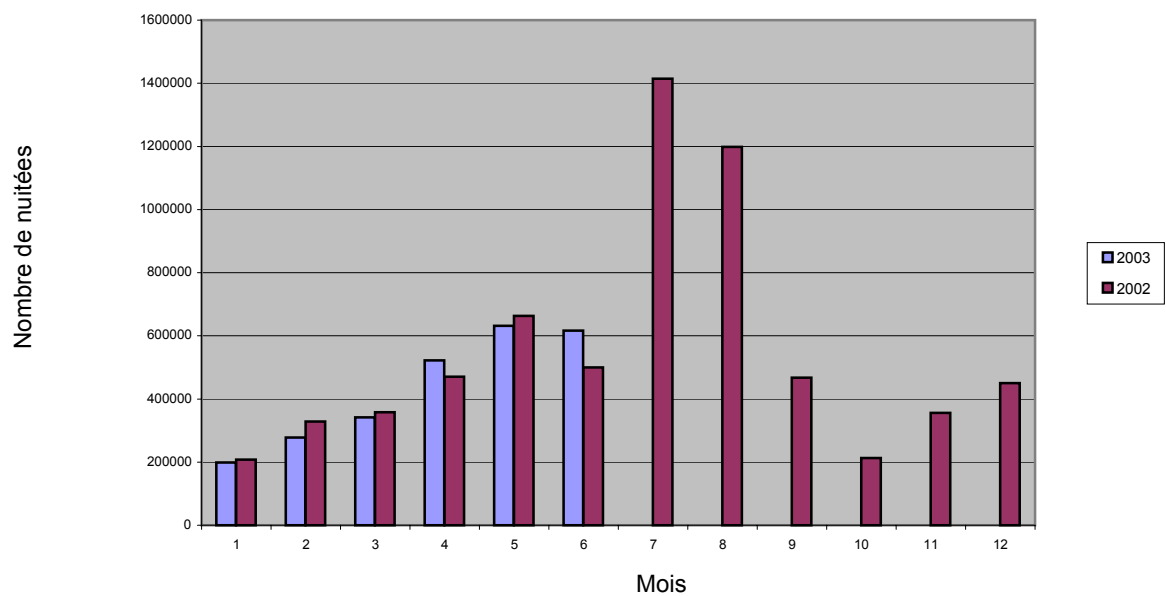
Évolution mensuelle du nombre de nuitées en Région de Bruxelles-Capitale



Évolution mensuelle du nombre de nuitées en Région flamande



Évolution mensuelle du nombre de nuitées en Région wallonne



Avril 2003

Avril 2003

Nombre de nuitées selon le mode de logement - le Royaume

	Total	Établissements hôteliers	Campings	Centres et villages de vacances	Hébergement pour catégories spécifiques
Total général	2399502	1201812	196671	610752	390267
Total pays étrangers	1285640	865852	90217	261898	67673
Total U.E.	2192678	1012263	192677	609805	377933
Belgique	1113862	335960	106454	348854	322594
France	173953	114674	6020	40347	12912
Pays-Bas	319727	132052	60384	111636	15655
Allemagne	213029	107858	13543	84506	7122
Italie	39684	37833	272	134	1445
Royaume-Uni	226653	195524	3194	16698	11237
Irlande	6745	6049	17	21	658
Danemark	10954	8664	455	712	1123
Grèce	6056	5166	526	3	361
Portugal	5888	5624	18	0	246
Espagne	31755	29371	108	90	2186
G.D. de Luxembourg	17801	10140	665	6735	261
Suède	13603	11993	22	9	1579
Finlande	6849	5587	857	4	401
Autriche	6119	5768	142	56	153
Total non U.E.	206824	189549	3994	947	12334
Suisse	11340	9955	210	356	819
Pologne	8998	7372	564	99	963
Russie	5118	4962	3	0	153
États-Unis	53544	50967	129	123	2325
Canada	5696	4511	30	2	1153
Israël	4291	4129	0	0	162
Chine	9673	9461	0	0	212
Japon	26837	26117	0	24	696
Autres pays	81327	72075	3058	343	5851

Nombre de nuitées selon le mode de logement - Région de Bruxelles-Capitale

	Total	Établissements hôteliers	Campings	Centres et villages de vacances	Hébergement pour catégories spécifiques
Total général	394365	375439	0	0	18926
Total pays étrangers	357375	340603	0	0	16772
Total U.E.	285589	271664	0	0	13925
Belgique	36990	34836	0	0	2154
France	44550	40679	0	0	3871
Pays-Bas	27226	26613	0	0	613
Allemagne	35661	33883	0	0	1778
Italie	17471	16729	0	0	742
Royaume-Uni	69372	67838	0	0	1534
Irlande	4426	3970	0	0	456
Danemark	6203	5367	0	0	836
Grèce	4553	4251	0	0	302
Portugal	3465	3357	0	0	108
Espagne	20161	19332	0	0	829
G.D. de Luxembourg	1530	1519	0	0	11
Suède	7043	6505	0	0	538
Finlande	3447	3339	0	0	108
Autriche	3491	3446	0	0	45
Total non U.E.	108776	103775	0	0	5001
Suisse	5736	5294	0	0	442
Pologne	3611	2875	0	0	736
Russie	2758	2737	0	0	21
États-Unis	31380	30632	0	0	748
Canada	2518	1973	0	0	545
Israël	1423	1418	0	0	5
Chine	7092	6959	0	0	133
Japon	12321	11972	0	0	349
Autres pays	41937	39915	0	0	2022

Avril 2003

Nombre de nuitées selon le mode de logement - Région flamande

	Total	Établissements hôteliers	Campings	Centres et villages de vacances	Hébergement pour catégories spécifiques
Total général	1483042	645895	122239	461042	253866
Total pays étrangers	722904	433179	44365	208207	37153
Total U.E.	1397395	570972	118554	460276	247593
Belgique	760138	212716	77874	252835	216713
France	96117	53785	3250	34427	4655
Pays-Bas	184302	80440	21234	72643	9985
Allemagne	155983	63155	10954	77593	4281
Italie	15746	15125	232	37	352
Royaume-Uni	141966	115024	2504	15943	8495
Irlande	1742	1536	13	0	193
Danemark	3151	2524	252	145	230
Grèce	1344	767	526	0	51
Portugal	1600	1506	15	0	79
Espagne	9379	8180	87	0	1112
G.D. de Luxembourg	14861	7544	639	6588	90
Suède	5616	4609	12	9	986
Finlande	3049	1938	827	0	284
Autriche	2401	2123	135	56	87
Total non U.E.	85647	74923	3685	766	6273
Suisse	4405	3698	162	296	249
Pologne	4387	3601	549	42	195
Russie	2110	2009	0	0	101
États-Unis	19353	17654	80	91	1528
Canada	2512	1984	21	0	507
Israël	2715	2559	0	0	156
Chine	1987	1944	0	0	43
Japon	13472	13161	0	0	311
Autres pays	34706	28313	2873	337	3183

Nombre de nuitées selon le mode de logement - province d'Anvers

	Total	Établissements hôteliers	Campings	Centres et villages de vacances	Hébergement pour catégories spécifiques
Total général	262580	127955	17705	50530	66390
Total pays étrangers	159893	106252	10942	29396	13303
Total U.E.	234111	102638	16103	50260	65110
Belgique	102687	21703	6763	21134	53087
France	15143	8183	290	4661	2009
Pays-Bas	48191	30824	6631	6745	3991
Allemagne	33488	15969	1168	13850	2501
Italie	4217	4166	13	0	38
Royaume-Uni	22315	15987	610	3664	2054
Irlande	601	569	9	0	23
Danemark	871	645	40	0	186
Grèce	791	259	494	0	38
Portugal	639	610	3	0	26
Espagne	2291	2033	29	0	229
G.D. de Luxembourg	450	229	0	206	15
Suède	1446	718	2	0	726
Finlande	555	363	16	0	176
Autriche	426	380	35	0	11
Total non U.E.	28469	25317	1602	270	1280
Suisse	1991	1781	32	66	112
Pologne	1571	1112	449	6	4
Russie	1183	1179	0	0	4
États-Unis	4657	4408	7	0	242
Canada	722	652	4	0	66
Israël	1427	1412	0	0	15
Chine	453	453	0	0	0
Japon	2257	2180	0	0	77
Autres pays	14208	12140	1110	198	760

Avril 2003

Nombre de nuitées selon le mode de logement - province de Limbourg

	Total	Établissements hôteliers	Campings	Centres et villages de vacances	Hébergement pour catégories spécifiques
Total général	284741	41930	11193	188871	42747
Total pays étrangers	137502	21929	6377	106250	2946
Total U.E.	280824	39059	10402	188619	42744
Belgique	147239	20001	4816	82621	39801
France	13948	1453	110	12144	241
Pays-Bas	59107	5890	3944	47325	1948
Allemagne	43853	3916	637	38869	431
Italie	2327	2307	0	0	20
Royaume-Uni	6166	2583	4	3482	97
Irlande	222	84	0	0	138
Danemark	652	471	34	145	2
Grèce	3	3	0	0	0
Portugal	36	36	0	0	0
Espagne	1039	1003	0	0	36
G.D. de Luxembourg	4267	279	6	3982	0
Suède	281	272	0	9	0
Finlande	975	148	797	0	30
Autriche	709	613	54	42	0
Total non U.E.	3917	2871	791	252	3
Suisse	394	188	0	206	0
Pologne	466	460	0	6	0
Russie	42	42	0	0	0
États-Unis	738	738	0	0	0
Canada	45	45	0	0	0
Israël	10	10	0	0	0
Chine	46	46	0	0	0
Japon	171	171	0	0	0
Autres pays	2005	1171	791	40	3

Nombre de nuitées selon le mode de logement - province de Flandre orientale

	Total	Établissements hôteliers	Campings	Centres et villages de vacances	Hébergement pour catégories spécifiques
Total général	110050	68313	16491	0	25246
Total pays étrangers	66681	55920	7833	0	2928
Total U.E.	100719	60404	15600	0	24715
Belgique	43369	12393	8658	0	22318
France	7082	6479	452	0	151
Pays-Bas	16275	10938	4673	0	664
Allemagne	11054	10103	762	0	189
Italie	2737	2595	57	0	85
Royaume-Uni	13706	11922	916	0	868
Irlande	207	201	0	0	6
Danemark	522	457	55	0	10
Grèce	112	112	0	0	0
Portugal	240	225	2	0	13
Espagne	1604	1307	19	0	278
G.D. de Luxembourg	266	264	0	0	2
Suède	2218	2197	0	0	21
Finlande	1073	1008	0	0	65
Autriche	254	203	6	0	45
Total non U.E.	9331	7909	891	0	531
Suisse	388	280	42	0	66
Pologne	768	605	91	0	72
Russie	313	258	0	0	55
États-Unis	1877	1844	2	0	31
Canada	241	207	3	0	31
Israël	363	363	0	0	0
Chine	436	436	0	0	0
Japon	837	827	0	0	10
Autres pays	4108	3089	753	0	266

Avril 2003

Nombre de nuitées selon le mode de logement - province de Brabant flamand

	Total	Établissements hôteliers	Campings	Centres et villages de vacances	Hébergement pour catégories spécifiques
Total général	89463	67432	4540	0	17491
Total pays étrangers	58973	55618	2201	0	1154
Total U.E.	76104	54498	4441	0	17165
Belgique	30490	11814	2339	0	16337
France	10732	10285	318	0	129
Pays-Bas	9121	7689	1115	0	317
Allemagne	6888	6419	384	0	85
Italie	2444	2371	69	0	4
Royaume-Uni	11071	10956	65	0	50
Irlande	177	177	0	0	0
Danemark	446	323	99	0	24
Grèce	205	205	0	0	0
Portugal	383	375	8	0	0
Espagne	2033	2021	10	0	2
G.D. de Luxembourg	416	413	0	0	3
Suède	904	682	8	0	214
Finlande	207	205	2	0	0
Autriche	587	563	24	0	0
Total non U.E.	13359	12934	99	0	326
Suisse	544	480	56	0	8
Pologne	1107	990	9	0	108
Russie	238	238	0	0	0
États-Unis	3517	3504	12	0	1
Canada	221	217	4	0	0
Israël	248	248	0	0	0
Chine	891	891	0	0	0
Japon	963	963	0	0	0
Autres pays	5630	5403	18	0	209

Nombre de nuitées selon le mode de logement - province de Flandre occidentale

	Total	Établissements hôteliers	Campings	Centres et villages de vacances	Hébergement pour catégories spécifiques
Total général	736208	340265	72310	221641	101992
Total pays étrangers	299855	193460	17012	72561	16822
Total U.E.	705637	314373	72008	221397	97859
Belgique	436353	146805	55298	149080	85170
France	49212	27385	2080	17622	2125
Pays-Bas	51608	25099	4871	18573	3065
Allemagne	60700	26748	8003	24874	1075
Italie	4021	3686	93	37	205
Royaume-Uni	88708	73576	909	8797	5426
Irlande	535	505	4	0	26
Danemark	660	628	24	0	8
Grèce	233	188	32	0	13
Portugal	302	260	2	0	40
Espagne	2412	1816	29	0	567
G.D. de Luxembourg	9462	6359	633	2400	70
Suède	767	740	2	0	25
Finlande	239	214	12	0	13
Autriche	425	364	16	14	31
Total non U.E.	30571	25892	302	244	4133
Suisse	1088	969	32	24	63
Pologne	475	434	0	30	11
Russie	334	292	0	0	42
États-Unis	8564	7160	59	91	1254
Canada	1283	863	10	0	410
Israël	667	526	0	0	141
Chine	161	118	0	0	43
Japon	9244	9020	0	0	224
Autres pays	8755	6510	201	99	1945

Avril 2003

Nombre de nuitées selon le mode de logement - Région wallonne

	Total	Établissements hôteliers	Campings	Centres et villages de vacances	Hébergement pour catégories spécifiques
Total général	522095	180478	74432	149710	117475
Total pays étrangers	205361	92070	45852	53691	13748
Total U.E.	509694	169627	74123	149529	116415
Belgique	316734	88408	28580	96019	103727
France	33286	20210	2770	5920	4386
Pays-Bas	108199	24999	39150	38993	5057
Allemagne	21385	10820	2589	6913	1063
Italie	6467	5979	40	97	351
Royaume-Uni	15315	12662	690	755	1208
Irlande	577	543	4	21	9
Danemark	1600	773	203	567	57
Grèce	159	148	0	3	8
Portugal	823	761	3	0	59
Espagne	2215	1859	21	90	245
G.D. de Luxembourg	1410	1077	26	147	160
Suède	944	879	10	0	55
Finlande	353	310	30	4	9
Autriche	227	199	7	0	21
Total non U.E.	12401	10851	309	181	1060
Suisse	1199	963	48	60	128
Pologne	1000	896	15	57	32
Russie	250	216	3	0	31
États-Unis	2811	2681	49	32	49
Canada	666	554	9	2	101
Israël	153	152	0	0	1
Chine	594	558	0	0	36
Japon	1044	984	0	24	36
Autres pays	4684	3847	185	6	646

Nombre de nuitées selon le mode de logement - province de Brabant wallon

	Total	Établissements hôteliers	Campings	Centres et villages de vacances	Hébergement pour catégories spécifiques
Total général	26883	22040	2034	0	2809
Total pays étrangers	16744	15713	165	0	866
Total U.E.	24075	19512	2034	0	2529
Belgique	10139	6327	1869	0	1943
France	3964	3572	151	0	241
Pays-Bas	2128	2104	14	0	10
Allemagne	1392	1355	0	0	37
Italie	1534	1426	0	0	108
Royaume-Uni	3814	3792	0	0	22
Irlande	48	48	0	0	0
Danemark	86	73	0	0	13
Grèce	45	37	0	0	8
Portugal	87	32	0	0	55
Espagne	428	367	0	0	61
G.D. de Luxembourg	163	163	0	0	0
Suède	152	148	0	0	4
Finlande	35	28	0	0	7
Autriche	60	40	0	0	20
Total non U.E.	2808	2528	0	0	280
Suisse	238	158	0	0	80
Pologne	129	116	0	0	13
Russie	46	46	0	0	0
États-Unis	808	791	0	0	17
Canada	118	108	0	0	10
Israël	56	56	0	0	0
Chine	317	281	0	0	36
Japon	278	270	0	0	8
Autres pays	818	702	0	0	116

Avril 2003

Nombre de nuitées selon le mode de logement - province de Hainaut

	Total	Établissements hôteliers	Campings	Centres et villages de vacances	Hébergement pour catégories spécifiques
Total général	34261	21643	2031	0	10587
Total pays étrangers	19127	15583	1231	0	2313
Total U.E.	31826	19319	1982	0	10525
Belgique	15134	6060	800	0	8274
France	5850	3804	615	0	1431
Pays-Bas	1699	1359	272	0	68
Allemagne	1701	1489	113	0	99
Italie	1826	1769	6	0	51
Royaume-Uni	3827	3157	114	0	556
Irlande	332	332	0	0	0
Danemark	131	73	54	0	4
Grèce	72	72	0	0	0
Portugal	457	454	3	0	0
Espagne	266	251	0	0	15
G.D. de Luxembourg	84	84	0	0	0
Suède	392	365	0	0	27
Finlande	19	19	0	0	0
Autriche	36	31	5	0	0
Total non U.E.	2435	2324	49	0	62
Suisse	194	172	22	0	0
Pologne	416	413	0	0	3
Russie	59	59	0	0	0
États-Unis	805	798	5	0	2
Canada	172	163	0	0	9
Israël	9	9	0	0	0
Chine	48	48	0	0	0
Japon	28	23	0	0	5
Autres pays	704	639	22	0	43

Nombre de nuitées selon le mode de logement - province de Liège

	Total	Établissements hôteliers	Campings	Centres et villages de vacances	Hébergement pour catégories spécifiques
Total général	145797	59558	15051	35316	35872
Total pays étrangers	62692	31145	10348	16297	4902
Total U.E.	141681	56079	14925	35199	35478
Belgique	83105	28413	4703	19019	30970
France	10669	7963	794	632	1280
Pays-Bas	31090	6702	8665	14158	1565
Allemagne	7490	5080	469	1141	800
Italie	2277	1987	8	90	192
Royaume-Uni	4287	3549	194	66	478
Irlande	137	129	2	0	6
Danemark	532	427	73	0	32
Grèce	26	23	0	3	0
Portugal	191	188	0	0	3
Espagne	1020	888	7	90	35
G.D. de Luxembourg	434	318	0	0	116
Suède	214	206	8	0	0
Finlande	104	104	0	0	0
Autriche	105	102	2	0	1
Total non U.E.	4116	3479	126	117	394
Suisse	439	377	6	30	26
Pologne	260	173	15	57	15
Russie	90	59	0	0	31
États-Unis	848	794	9	30	15
Canada	221	156	2	0	63
Israël	67	66	0	0	1
Chine	207	207	0	0	0
Japon	94	83	0	0	11
Autres pays	1890	1564	94	0	232

Avril 2003

Nombre de nuitées selon le mode de logement - province de Luxembourg

	Total	Établissements hôteliers	Campings	Centres et villages de vacances	Hébergement pour catégories spécifiques
Total général	194593	49326	35691	77603	31973
Total pays étrangers	72222	17319	23943	26686	4274
Total U.E.	193531	48358	35623	77597	31953
Belgique	122371	32007	11748	50917	27699
France	8317	1712	492	5063	1050
Pays-Bas	51507	10808	22202	15506	2991
Allemagne	8099	1476	955	5580	88
Italie	469	465	4	0	0
Royaume-Uni	1501	893	139	363	106
Irlande	40	19	0	21	0
Danemark	95	68	27	0	0
Grèce	7	7	0	0	0
Portugal	33	32	0	0	1
Espagne	238	220	0	0	18
G.D. de Luxembourg	612	439	26	147	0
Suède	83	83	0	0	0
Finlande	144	114	30	0	0
Autriche	15	15	0	0	0
Total non U.E.	1062	968	68	6	20
Suisse	126	110	10	6	0
Pologne	7	7	0	0	0
Russie	9	9	0	0	0
États-Unis	222	205	8	0	9
Canada	108	104	4	0	0
Israël	2	2	0	0	0
Chine	10	10	0	0	0
Japon	122	122	0	0	0
Autres pays	456	399	46	0	11

Nombre de nuitées selon le mode de logement - province de Namur

	Total	Établissements hôteliers	Campings	Centres et villages de vacances	Hébergement pour catégories spécifiques
Total général	120561	27911	19625	36791	36234
Total pays étrangers	34576	12310	10165	10708	1393
Total U.E.	118581	26359	19559	36733	35930
Belgique	85985	15601	9460	26083	34841
France	4486	3159	718	225	384
Pays-Bas	21775	4026	7997	9329	423
Allemagne	2703	1420	1052	192	39
Italie	361	332	22	7	0
Royaume-Uni	1886	1271	243	326	46
Irlande	20	15	2	0	3
Danemark	756	132	49	567	8
Grèce	9	9	0	0	0
Portugal	55	55	0	0	0
Espagne	263	133	14	0	116
G.D. de Luxembourg	117	73	0	0	44
Suède	103	77	2	0	24
Finlande	51	45	0	4	2
Autriche	11	11	0	0	0
Total non U.E.	1980	1552	66	58	304
Suisse	202	146	10	24	22
Pologne	188	187	0	0	1
Russie	46	43	3	0	0
États-Unis	128	93	27	2	6
Canada	47	23	3	2	19
Israël	19	19	0	0	0
Chine	12	12	0	0	0
Japon	522	486	0	24	12
Autres pays	816	543	23	6	244

Avril 2003

Nombre d'arrivées selon le mode de logement - le Royaume

	Total	Établissements hôteliers	Campings	Centres et villages de vacances	Hébergement pour catégories spécifiques
Total général	957503	615505	52451	147699	141848
Total pays étrangers	564092	443783	28146	58880	33283
Total U.E.	854508	521444	51532	147486	134046
Belgique	393411	171722	24305	88819	108565
France	88534	70704	2007	8959	6864
Pays-Bas	130370	75879	19416	28216	6859
Allemagne	74349	51038	3705	16370	3236
Italie	18421	17468	180	25	748
Royaume-Uni	99924	90959	1165	3414	4386
Irlande	3562	3222	10	3	327
Danemark	5170	4309	140	154	567
Grèce	2559	2340	50	1	168
Portugal	2809	2698	13	0	98
Espagne	16616	15118	77	3	1418
G.D. de Luxembourg	6587	4780	165	1509	133
Suède	6466	6032	14	0	420
Finlande	2966	2562	226	2	176
Autriche	2764	2613	59	11	81
Total non U.E.	102995	94061	919	213	7802
Suisse	5519	5067	112	68	272
Pologne	4383	3503	32	23	825
Russie	2317	2246	3	0	68
États-Unis	23447	21905	89	28	1425
Canada	2729	1930	26	2	771
Israël	1734	1658	0	0	76
Chine	6970	6853	0	0	117
Japon	16817	16301	0	17	499
Autres pays	39079	34598	657	75	3749

Nombre d'arrivées selon le mode de logement - Région Bruxelles-Capitale

	Total	Établissements hôteliers	Campings	Centres et villages de vacances	Hébergement pour catégories spécifiques
Total général	206594	193899	0	0	12695
Total pays étrangers	185789	174286	0	0	11503
Total U.E.	153049	144336	0	0	8713
Belgique	20805	19613	0	0	1192
France	26795	24030	0	0	2765
Pays-Bas	15346	14904	0	0	442
Allemagne	18292	17162	0	0	1130
Italie	9144	8695	0	0	449
Royaume-Uni	34890	33993	0	0	897
Irlande	2357	2124	0	0	233
Danemark	3071	2633	0	0	438
Grèce	2026	1876	0	0	150
Portugal	1822	1775	0	0	47
Espagne	10660	10023	0	0	637
G.D. de Luxembourg	981	970	0	0	11
Suède	3553	3313	0	0	240
Finlande	1715	1659	0	0	56
Autriche	1592	1566	0	0	26
Total non U.E.	53545	49563	0	0	3982
Suisse	2813	2666	0	0	147
Pologne	2108	1381	0	0	727
Russie	1039	1019	0	0	20
États-Unis	13110	12438	0	0	672
Canada	1195	781	0	0	414
Israël	589	584	0	0	5
Chine	5605	5521	0	0	84
Japon	7105	6815	0	0	290
Autres pays	19981	18358	0	0	1623

Avril 2003

Nombre d'arrivées selon le mode de logement - Région flamande

	Total	Établissements hôteliers	Campings	Centres et villages de vacances	Hébergement pour catégories spécifiques
Total général	546755	320842	29471	105370	91072
Total pays étrangers	293812	218490	13233	45591	16498
Total U.E.	503444	281871	28747	105223	87603
Belgique	252943	102352	16238	59779	74574
France	44738	33364	1292	7465	2617
Pays-Bas	77063	47562	6805	18276	4420
Allemagne	47172	28015	2732	14941	1484
Italie	6342	6004	152	11	175
Royaume-Uni	57444	50308	882	3231	3023
Irlande	908	814	7	0	87
Danemark	1401	1192	79	33	97
Grèce	459	395	50	0	14
Portugal	801	748	10	0	43
Espagne	4866	4124	62	0	680
G.D. de Luxembourg	4745	3041	157	1476	71
Suède	2434	2272	8	0	154
Finlande	1088	750	221	0	117
Autriche	1040	930	52	11	47
Total non U.E.	43311	38971	724	147	3469
Suisse	2073	1850	82	47	94
Pologne	1767	1652	29	4	82
Russie	1164	1117	0	0	47
États-Unis	9104	8313	46	25	720
Canada	1278	951	19	0	308
Israël	1091	1021	0	0	70
Chine	1115	1084	0	0	31
Japon	8886	8704	0	0	182
Autres pays	16833	14279	548	71	1935

Nombre d'arrivées selon le mode de logement - province d'Anvers

	Total	Établissements hôteliers	Campings	Centres et villages de vacances	Hébergement pour catégories spécifiques
Total général	110649	68852	5057	11579	25161
Total pays étrangers	70841	56770	2941	6514	4616
Total U.E.	96814	55734	4903	11537	24640
Belgique	39808	12082	2116	5065	20545
France	7239	5166	110	1136	827
Pays-Bas	25160	19593	2065	1745	1757
Allemagne	10913	7225	318	2761	609
Italie	1427	1391	13	0	23
Royaume-Uni	8895	7450	175	773	497
Irlande	283	262	3	0	18
Danemark	431	347	10	0	74
Grèce	154	105	42	0	7
Portugal	269	257	1	0	11
Espagne	984	852	23	0	109
G.D. de Luxembourg	225	161	0	57	7
Suède	513	424	2	0	87
Finlande	296	228	6	0	62
Autriche	217	191	19	0	7
Total non U.E.	13835	13118	154	42	521
Suisse	920	862	19	10	29
Pologne	610	594	10	2	4
Russie	711	708	0	0	3
États-Unis	1606	1560	7	0	39
Canada	259	229	4	0	26
Israël	461	450	0	0	11
Chine	215	215	0	0	0
Japon	1580	1537	0	0	43
Autres pays	7473	6963	114	30	366

Avril 2003

Nombre d'arrivées selon le mode de logement - province de Limbourg

	Total	Établissements hôteliers	Campings	Centres et villages de vacances	Hébergement pour catégories spécifiques
Total général	83753	20106	2810	45473	15364
Total pays étrangers	36873	9394	1527	24612	1340
Total U.E.	82557	19050	2714	45432	15361
Belgique	46880	10712	1283	20861	14024
France	3812	655	14	3014	129
Pays-Bas	16735	3213	1039	11599	884
Allemagne	10582	1912	162	8306	202
Italie	600	595	0	0	5
Royaume-Uni	1928	1204	2	687	35
Irlande	92	46	0	0	46
Danemark	185	148	2	33	2
Grèce	2	2	0	0	0
Portugal	25	25	0	0	0
Espagne	215	211	0	0	4
G.D. de Luxembourg	1004	78	3	923	0
Suède	80	80	0	0	0
Finlande	300	63	207	0	30
Autriche	117	106	2	9	0
Total non U.E.	1196	1056	96	41	3
Suisse	93	62	0	31	0
Pologne	132	130	0	2	0
Russie	24	24	0	0	0
États-Unis	306	306	0	0	0
Canada	21	21	0	0	0
Israël	10	10	0	0	0
Chine	24	24	0	0	0
Japon	49	49	0	0	0
Autres pays	537	430	96	8	3

Nombre d'arrivées selon le mode de logement - province de Flandre orientale

	Total	Établissements hôteliers	Campings	Centres et villages de vacances	Hébergement pour catégories spécifiques
Total général	49026	34565	4183	0	10278
Total pays étrangers	31125	27301	2548	0	1276
Total U.E.	45638	31685	3921	0	10032
Belgique	17901	7264	1635	0	9002
France	4469	4139	241	0	89
Pays-Bas	8543	6780	1454	0	309
Allemagne	5087	4725	249	0	113
Italie	988	913	33	0	42
Royaume-Uni	5952	5395	264	0	293
Irlande	127	122	0	0	5
Danemark	229	201	22	0	6
Grèce	53	53	0	0	0
Portugal	74	67	2	0	5
Espagne	757	619	17	0	121
G.D. de Luxembourg	134	132	0	0	2
Suède	962	955	0	0	7
Finlande	226	211	0	0	15
Autriche	136	109	4	0	23
Total non U.E.	3388	2880	262	0	246
Suisse	173	136	12	0	25
Pologne	273	245	10	0	18
Russie	106	87	0	0	19
États-Unis	732	709	2	0	21
Canada	127	100	3	0	24
Israël	114	114	0	0	0
Chine	43	43	0	0	0
Japon	407	398	0	0	9
Autres pays	1413	1048	235	0	130

Avril 2003

Nombre d'arrivées selon le mode de logement - province de Brabant flamand

	Total	Établissements hôteliers	Campings	Centres et villages de vacances	Hébergement pour catégories spécifiques
Total général	51235	43161	1673	0	6401
Total pays étrangers	35970	34367	1135	0	468
Total U.E.	43292	35405	1605	0	6282
Belgique	15265	8794	538	0	5933
France	7130	6927	152	0	51
Pays-Bas	5715	5051	488	0	176
Allemagne	3501	3193	268	0	40
Italie	1529	1470	57	0	2
Royaume-Uni	6682	6611	38	0	33
Irlande	104	104	0	0	0
Danemark	258	223	28	0	7
Grèce	129	129	0	0	0
Portugal	259	254	5	0	0
Espagne	1319	1311	6	0	2
G.D. de Luxembourg	324	321	0	0	3
Suède	541	502	4	0	35
Finlande	146	144	2	0	0
Autriche	390	371	19	0	0
Total non U.E.	7943	7756	68	0	119
Suisse	354	316	33	0	5
Pologne	547	484	9	0	54
Russie	137	137	0	0	0
États-Unis	2320	2311	8	0	1
Canada	136	134	2	0	0
Israël	188	188	0	0	0
Chine	717	717	0	0	0
Japon	596	596	0	0	0
Autres pays	2948	2873	16	0	59

Nombre d'arrivées selon le mode de logement - province de Flandre occidentale

	Total	Établissements hôteliers	Campings	Centres et villages de vacances	Hébergement pour catégories spécifiques
Total général	252092	154158	15748	48318	33868
Total pays étrangers	119003	90658	5082	14465	8798
Total U.E.	235143	139997	15604	48254	31288
Belgique	133089	63500	10666	33853	25070
France	22088	16477	775	3315	1521
Pays-Bas	20910	12925	1759	4932	1294
Allemagne	17089	10960	1735	3874	520
Italie	1798	1635	49	11	103
Royaume-Uni	33987	29648	403	1771	2165
Irlande	302	280	4	0	18
Danemark	298	273	17	0	8
Grèce	121	106	8	0	7
Portugal	174	145	2	0	27
Espagne	1591	1131	16	0	444
G.D. de Luxembourg	3058	2349	154	496	59
Suède	338	311	2	0	25
Finlande	120	104	6	0	10
Autriche	180	153	8	2	17
Total non U.E.	16949	14161	144	64	2580
Suisse	533	474	18	6	35
Pologne	205	199	0	0	6
Russie	186	161	0	0	25
États-Unis	4140	3427	29	25	659
Canada	735	467	10	0	258
Israël	318	259	0	0	59
Chine	116	85	0	0	31
Japon	6254	6124	0	0	130
Autres pays	4462	2965	87	33	1377

Avril 2003

Nombre d'arrivées selon le mode de logement - Région wallonne

	Total	Établissements hôteliers	Campings	Centres et villages de vacances	Hébergement pour catégories spécifiques
Total général	204154	100764	22980	42329	38081
Total pays étrangers	84491	51007	14913	13289	5282
Total U.E.	198015	95237	22785	42263	37730
Belgique	119663	49757	8067	29040	32799
France	17001	13310	715	1494	1482
Pays-Bas	37961	13413	12611	9940	1997
Allemagne	8885	5861	973	1429	622
Italie	2935	2769	28	14	124
Royaume-Uni	7590	6658	283	183	466
Irlande	297	284	3	3	7
Danemark	698	484	61	121	32
Grèce	74	69	0	1	4
Portugal	186	175	3	0	8
Espagne	1090	971	15	3	101
G.D. de Luxembourg	861	769	8	33	51
Suède	479	447	6	0	26
Finlande	163	153	5	2	3
Autriche	132	117	7	0	8
Total non U.E.	6139	5527	195	66	351
Suisse	633	551	30	21	31
Pologne	508	470	3	19	16
Russie	114	110	3	0	1
États-Unis	1233	1154	43	3	33
Canada	256	198	7	2	49
Israël	54	53	0	0	1
Chine	250	248	0	0	2
Japon	826	782	0	17	27
Autres pays	2265	1961	109	4	191

Nombre d'arrivées selon le mode de logement - province de Brabant wallon

	Total	Établissements hôteliers	Campings	Centres et villages de vacances	Hébergement pour catégories spécifiques
Total général	14324	12862	392	0	1070
Total pays étrangers	8730	8462	23	0	245
Total U.E.	13023	11608	392	0	1023
Belgique	5594	4400	369	0	825
France	2255	2134	17	0	104
Pays-Bas	1389	1375	6	0	8
Allemagne	806	786	0	0	20
Italie	550	530	0	0	20
Royaume-Uni	1802	1792	0	0	10
Irlande	28	28	0	0	0
Danemark	42	38	0	0	4
Grèce	21	17	0	0	4
Portugal	29	25	0	0	4
Espagne	248	234	0	0	14
G.D. de Luxembourg	138	138	0	0	0
Suède	75	73	0	0	2
Finlande	19	18	0	0	1
Autriche	27	20	0	0	7
Total non U.E.	1301	1254	0	0	47
Suisse	82	79	0	0	3
Pologne	98	95	0	0	3
Russie	16	16	0	0	0
États-Unis	349	342	0	0	7
Canada	53	50	0	0	3
Israël	14	14	0	0	0
Chine	142	140	0	0	2
Japon	212	212	0	0	0
Autres pays	335	306	0	0	29

Avril 2003

Nombre d'arrivées selon le mode de logement - province de Hainaut

	Total	Établissements hôteliers	Campings	Centres et villages de vacances	Hébergement pour catégories spécifiques
Total général	16010	11582	829	0	3599
Total pays étrangers	9020	7614	492	0	914
Total U.E.	14998	10650	805	0	3543
Belgique	6990	3968	337	0	2685
France	3027	2346	208	0	473
Pays-Bas	975	797	138	0	40
Allemagne	865	754	43	0	68
Italie	777	743	4	0	30
Royaume-Uni	1655	1377	59	0	219
Irlande	175	175	0	0	0
Danemark	70	58	8	0	4
Grèce	20	20	0	0	0
Portugal	32	29	3	0	0
Espagne	159	144	0	0	15
G.D. de Luxembourg	49	49	0	0	0
Suède	167	158	0	0	9
Finlande	13	13	0	0	0
Autriche	24	19	5	0	0
Total non U.E.	1012	932	24	0	56
Suisse	91	85	6	0	0
Pologne	134	131	0	0	3
Russie	24	24	0	0	0
États-Unis	309	302	5	0	2
Canada	56	47	0	0	9
Israël	2	2	0	0	0
Chine	7	7	0	0	0
Japon	20	15	0	0	5
Autres pays	369	319	13	0	37

Nombre d'arrivées selon le mode de logement - province de Liège

	Total	Établissements hôteliers	Campings	Centres et villages de vacances	Hébergement pour catégories spécifiques
Total général	61392	33511	5487	10133	12261
Total pays étrangers	28324	18125	3999	4151	2049
Total U.E.	59389	31733	5414	10108	12134
Belgique	33068	15386	1488	5982	10212
France	6066	5410	124	163	369
Pays-Bas	11498	3629	3489	3623	757
Allemagne	3872	2886	203	327	456
Italie	1058	971	6	7	74
Royaume-Uni	2411	2152	72	2	185
Irlande	60	55	1	0	4
Danemark	268	228	22	0	18
Grèce	18	17	0	1	0
Portugal	92	89	0	0	3
Espagne	493	461	3	3	26
G.D. de Luxembourg	240	211	0	0	29
Suède	130	126	4	0	0
Finlande	54	54	0	0	0
Autriche	61	58	2	0	1
Total non U.E.	2003	1778	73	25	127
Suisse	236	206	6	5	19
Pologne	156	125	3	19	9
Russie	25	24	0	0	1
États-Unis	301	286	3	1	11
Canada	80	55	2	0	23
Israël	26	25	0	0	1
Chine	80	80	0	0	0
Japon	60	49	0	0	11
Autres pays	1039	928	59	0	52

Avril 2003

Nombre d'arrivées selon le mode de logement - province de Luxembourg

	Total	Établissements hôteliers	Campings	Centres et villages de vacances	Hébergement pour catégories spécifiques
Total général	67945	26097	11267	20767	9814
Total pays étrangers	25273	9669	7793	6319	1492
Total U.E.	67275	25480	11229	20765	9801
Belgique	42672	16428	3474	14448	8322
France	2962	1270	114	1225	353
Pays-Bas	17610	5438	7178	3946	1048
Allemagne	2261	808	372	1042	39
Italie	320	316	4	0	0
Royaume-Uni	818	660	60	68	30
Irlande	18	15	0	3	0
Danemark	63	49	14	0	0
Grèce	7	7	0	0	0
Portugal	19	18	0	0	1
Espagne	68	60	0	0	8
G.D. de Luxembourg	370	329	8	33	0
Suède	42	42	0	0	0
Finlande	32	27	5	0	0
Autriche	13	13	0	0	0
Total non U.E.	670	617	38	2	13
Suisse	105	93	10	2	0
Pologne	4	4	0	0	0
Russie	5	5	0	0	0
États-Unis	173	156	8	0	9
Canada	32	30	2	0	0
Israël	2	2	0	0	0
Chine	10	10	0	0	0
Japon	98	98	0	0	0
Autres pays	241	219	18	0	4

Nombre d'arrivées selon le mode de logement - province de Namur

	Total	Établissements hôteliers	Campings	Centres et villages de vacances	Hébergement pour catégories spécifiques
Total général	44483	16712	5005	11429	11337
Total pays étrangers	13144	7137	2606	2819	582
Total U.E.	43330	15766	4945	11390	11229
Belgique	31339	9575	2399	8610	10755
France	2691	2150	252	106	183
Pays-Bas	6489	2174	1800	2371	144
Allemagne	1081	627	355	60	39
Italie	230	209	14	7	0
Royaume-Uni	904	677	92	113	22
Irlande	16	11	2	0	3
Danemark	255	111	17	121	6
Grèce	8	8	0	0	0
Portugal	14	14	0	0	0
Espagne	122	72	12	0	38
G.D. de Luxembourg	64	42	0	0	22
Suède	65	48	2	0	15
Finlande	45	41	0	2	2
Autriche	7	7	0	0	0
Total non U.E.	1153	946	60	39	108
Suisse	119	88	8	14	9
Pologne	116	115	0	0	1
Russie	44	41	3	0	0
États-Unis	101	68	27	2	4
Canada	35	16	3	2	14
Israël	10	10	0	0	0
Chine	11	11	0	0	0
Japon	436	408	0	17	11
Autres pays	281	189	19	4	69

Avril 2003

Arrivées et nuitées selon le but de séjour

	Arrivées				
	Total	Loisirs et vacances	Congrès, séminaires et conférences	Autres raisons professionnelles	But non précisé
Belgique	957503	704842	124772	117773	10116
<i>Région flamande</i>	546755	439007	43165	60736	3847
<i>Région wallonne</i>	204154	174236	13282	16316	320
<i>Région de Bruxelles-Capitale</i>	206594	91599	68325	40721	5949
Provinces					
Province d'Anvers	110649	77740	17138	15770	1
Province de Limbourg	83753	73282	3865	6606	0
Province de Flandre orientale	49026	36047	2141	10836	2
Province de Brabant flamand	51235	24174	10218	13000	3843
Province de Flandre occidentale	252092	227764	9803	14524	1
Province de Brabant wallon	14324	8779	2545	2680	320
Province de Hainaut	16010	10028	1406	4576	0
Province de Liège	61392	49872	6272	5248	0
Province de Luxembourg	67945	64310	2101	1534	0
Province de Namur	44483	41247	958	2278	0

	Arrivées				
	Total	Loisirs et vacances	Congrès, séminaires et conférences	Autres raisons professionnelles	But non précisé
Belgique	2399502	1886081	240995	250506	21970
<i>Région flamande</i>	1483042	1257926	85985	131520	7611
<i>Région wallonne</i>	522095	459471	25680	36421	523
<i>Région de Bruxelles-Capitale</i>	394365	168684	129330	82565	13836
Provinces					
Province d'Anvers	262580	196110	31250	35219	1
Province de Limbourg	284741	258037	9777	16927	0
Province de Flandre orientale	110050	81058	4435	24555	2
Province de Brabant flamand	89463	41848	17578	22434	7603
Province de Flandre occidentale	736208	680873	22945	32385	5
Province de Brabant wallon	522095	459471	25680	36421	523
Province de Hainaut	34261	21611	2905	9745	0
Province de Liège	145797	121088	11895	12814	0
Province de Luxembourg	194593	187508	3902	3183	0
Province de Namur	120561	114105	1783	4673	0

Mai 2003

Mai 2003

Nombre de nuitées selon le mode de logement - le Royaume

	Total	Établissements hôteliers	Campings	Centres et villages de vacances	Hébergement pour catégories spécifiques
Total général	2560949	1349930	294279	554352	362388
Total pays étrangers	1495658	988568	164894	262392	79804
Total U.E.	2327541	1136581	291076	553144	346740
Belgique	1065291	361362	129385	291960	282584
France	161920	129428	10008	9321	13163
Pays-Bas	504139	164528	127488	185126	26997
Allemagne	194491	131151	14685	41388	7267
Italie	38529	36345	276	222	1686
Royaume-Uni	238818	209003	4280	15757	9778
Irlande	8625	7423	85	26	1091
Danemark	12677	10505	789	659	724
Grèce	8545	6769	1588	58	130
Portugal	6728	5786	16	701	225
Espagne	34553	33073	113	303	1064
G.D. de Luxembourg	20564	12015	800	7310	439
Suède	17092	16079	171	14	828
Finlande	8540	6886	1262	64	328
Autriche	7029	6228	130	235	436
Total non U.E.					
Suisse	11007	9596	246	687	478
Pologne	9458	8325	491	75	567
Russie	7203	6701	2	16	484
États-Unis	58208	55032	180	190	2806
Canada	9681	7576	83	48	1974
Israël	5734	5534	22	0	178
Chine	4079	3672	0	0	407
Japon	19952	19257	0	12	683
Autres pays	108086	97656	2179	180	8071

Nombre de nuitées selon le mode de logement - Région de Bruxelles-Capitale

	Total	Établissements hôteliers	Campings	Centres et villages de vacances	Hébergement pour catégories spécifiques
Total général	435918	415148	0	0	20770
Total pays étrangers	394479	377822	0	0	16657
Total U.E.	317871	303202	0	0	14669
Belgique	41439	37326	0	0	4113
France	49103	45613	0	0	3490
Pays-Bas	30153	29166	0	0	987
Allemagne	44585	42414	0	0	2171
Italie	17258	16289	0	0	969
Royaume-Uni	72509	71636	0	0	873
Irlande	5051	4568	0	0	483
Danemark	7281	7032	0	0	249
Grèce	5606	5565	0	0	41
Portugal	3443	3340	0	0	103
Espagne	22660	22254	0	0	406
G.D. de Luxembourg	1827	1826	0	0	1
Suède	9432	9199	0	0	233
Finlande	3963	3768	0	0	195
Autriche	3561	3206	0	0	355
Total non U.E.					
Suisse	5981	5736	0	0	245
Pologne	3303	3254	0	0	49
Russie	3333	3303	0	0	30
États-Unis	29202	27875	0	0	1327
Canada	4432	3492	0	0	940
Israël	1822	1812	0	0	10
Chine	2726	2665	0	0	61
Japon	8904	8511	0	0	393
Autres pays	58344	55298	0	0	3046

Mai 2003

Nombre de nuitées selon le mode de logement - Région flamande

	Total	Établissements hôteliers	Campings	Centres et villages de vacances	Hébergement pour catégories spécifiques
Total général	1493592	717078	153549	398178	224787
Total pays étrangers	792428	488094	71076	193104	40154
Total U.E.	1395336	629928	151273	397155	216980
Belgique	701164	228984	82473	205074	184633
France	73967	57965	5176	7356	3470
Pays-Bas	282999	97843	46742	123467	14947
Allemagne	126042	75186	9785	37912	3159
Italie	14977	14307	185	88	397
Royaume-Uni	144020	119210	2283	14709	7818
Irlande	3136	2494	72	18	552
Danemark	3886	2776	700	134	276
Grèce	2744	1028	1588	58	70
Portugal	2765	2006	16	700	43
Espagne	9356	8499	85	213	559
G.D. de Luxembourg	16803	8683	700	7149	271
Suède	6223	5553	93	0	577
Finlande	4122	2696	1254	42	130
Autriche	3132	2698	121	235	78
Total non U.E.					
Suisse	3799	2795	151	687	166
Pologne	5026	4302	315	0	409
Russie	3456	3082	0	0	374
États-Unis	24486	22910	103	148	1325
Canada	4161	3215	55	36	855
Israël	3633	3496	6	0	131
Chine	917	577	0	0	340
Japon	10048	9770	0	0	278
Autres pays	42730	37003	1646	152	3929

Nombre de nuitées selon le mode de logement - province d'Anvers

	Total	Établissements hôteliers	Campings	Centres et villages de vacances	Hébergement pour catégories spécifiques
Total général	268627	153293	23503	38963	52868
Total pays étrangers	175827	125392	15558	25121	9756
Total U.E.	234195	121202	22606	38945	51442
Belgique	92800	27901	7945	13842	43112
France	11557	8886	1284	453	934
Pays-Bas	66264	35297	10200	16853	3914
Allemagne	26895	20038	1211	4452	1194
Italie	4301	4130	26	0	145
Royaume-Uni	21178	16573	240	3242	1123
Irlande	1260	1252	0	0	8
Danemark	809	584	20	0	205
Grèce	1934	312	1586	0	36
Portugal	620	615	2	0	3
Espagne	3011	2861	10	0	140
G.D. de Luxembourg	480	275	2	99	104
Suède	1627	1132	2	0	493
Finlande	443	399	42	0	2
Autriche	1016	947	36	4	29
Total non U.E.					
Suisse	1037	966	45	18	8
Pologne	1720	1417	172	0	131
Russie	1786	1784	0	0	2
États-Unis	6882	6789	35	0	58
Canada	990	925	10	0	55
Israël	1627	1588	4	0	35
Chine	564	260	0	0	304
Japon	2196	2157	0	0	39
Autres pays	17630	16205	631	0	794

Mai 2003

Nombre de nuitées selon le mode de logement - province de Limbourg

	Total	Établissements hôteliers	Campings	Centres et villages de vacances	Hébergement pour catégories spécifiques
Total général	275656	46209	23069	169186	37192
Total pays étrangers	149964	23096	15629	103265	7974
Total U.E.	269508	42292	22486	168914	35816
Belgique	125692	23113	7440	65921	29218
France	3747	1135	100	2471	41
Pays-Bas	101088	8132	12636	74653	5667
Allemagne	24174	4017	1058	18427	672
Italie	1540	1530	10	0	0
Royaume-Uni	7073	2645	48	4361	19
Irlande	51	39	0	12	0
Danemark	448	381	2	20	45
Grèce	140	128	0	0	12
Portugal	60	60	0	0	0
Espagne	364	230	0	0	134
G.D. de Luxembourg	3175	125	6	3044	0
Suède	171	170	0	0	1
Finlande	1258	72	1186	0	0
Autriche	527	515	0	5	7
Total non U.E.					
Suisse	320	99	3	218	0
Pologne	389	331	0	0	58
Russie	365	47	0	0	318
États-Unis	1720	1546	0	24	150
Canada	97	97	0	0	0
Israël	13	13	0	0	0
Chine	8	8	0	0	0
Japon	269	269	0	0	0
Autres pays	2967	1507	580	30	850

Nombre de nuitées selon le mode de logement - province de Flandre orientale

	Total	Établissements hôteliers	Campings	Centres et villages de vacances	Hébergement pour catégories spécifiques
Total général	122572	75779	21443	0	25350
Total pays étrangers	78632	60242	13390	0	5000
Total U.E.	113500	67548	21211	0	24741
Belgique	43940	15537	8053	0	20350
France	7164	6550	324	0	290
Pays-Bas	25388	12934	9880	0	2574
Allemagne	13922	12314	1378	0	230
Italie	3396	3346	46	0	4
Royaume-Uni	11325	9716	830	0	779
Irlande	692	243	36	0	413
Danemark	1111	515	588	0	8
Grèce	172	172	0	0	0
Portugal	473	473	0	0	0
Espagne	1346	1304	8	0	34
G.D. de Luxembourg	282	276	6	0	0
Suède	2485	2461	16	0	8
Finlande	1446	1391	6	0	49
Autriche	358	316	40	0	2
Total non U.E.					
Suisse	359	271	40	0	48
Pologne	976	800	114	0	62
Russie	325	317	0	0	8
États-Unis	2342	2259	13	0	70
Canada	332	299	15	0	18
Israël	168	168	0	0	0
Chine	95	94	0	0	1
Japon	818	798	0	0	20
Autres pays	3657	3225	50	0	382

Mai 2003

Nombre de nuitées selon le mode de logement - province de Brabant flamand

	Total	Établissements hôteliers	Campings	Centres et villages de vacances	Hébergement pour catégories spécifiques
Total général	100959	81532	7614	0	11813
Total pays étrangers	73198	67330	4721	0	1147
Total U.E.	83795	64771	7491	0	11533
Belgique	27761	14202	2893	0	10666
France	14226	12203	2010	0	13
Pays-Bas	10394	8441	1664	0	289
Allemagne	7415	6873	511	0	31
Italie	2585	2532	41	0	12
Royaume-Uni	14981	14410	206	0	365
Irlande	328	212	6	0	110
Danemark	601	553	46	0	2
Grèce	202	202	0	0	0
Portugal	474	474	0	0	0
Espagne	2337	2283	24	0	30
G.D. de Luxembourg	384	382	2	0	0
Suède	928	869	44	0	15
Finlande	569	559	10	0	0
Autriche	610	576	34	0	0
Total non U.E.					
Suisse	543	524	19	0	0
Pologne	1145	977	12	0	156
Russie	389	389	0	0	0
États-Unis	4793	4779	2	0	12
Canada	345	331	12	0	2
Israël	187	185	2	0	0
Chine	145	145	0	0	0
Japon	1327	1327	0	0	0
Autres pays	8290	8104	76	0	110

Nombre de nuitées selon le mode de logement - province de Flandre occidentale

	Total	Établissements hôteliers	Campings	Centres et villages de vacances	Hébergement pour catégories spécifiques
Total général	725778	360265	77920	190029	97564
Total pays étrangers	314807	212034	21778	64718	16277
Total U.E.	694338	334115	77479	189296	93448
Belgique	410971	148231	56142	125311	81287
France	37273	29191	1458	4432	2192
Pays-Bas	79865	33039	12362	31961	2503
Allemagne	53636	31944	5627	15033	1032
Italie	3155	2769	62	88	236
Royaume-Uni	89463	75866	959	7106	5532
Irlande	805	748	30	6	21
Danemark	917	743	44	114	16
Grèce	296	214	2	58	22
Portugal	1138	384	14	700	40
Espagne	2298	1821	43	213	221
G.D. de Luxembourg	12482	7625	684	4006	167
Suède	1012	921	31	0	60
Finlande	406	275	10	42	79
Autriche	621	344	11	226	40
Total non U.E.					
Suisse	1540	935	44	451	110
Pologne	796	777	17	0	2
Russie	591	545	0	0	46
États-Unis	8749	7537	53	124	1035
Canada	2397	1563	18	36	780
Israël	1638	1542	0	0	96
Chine	105	70	0	0	35
Japon	5438	5219	0	0	219
Autres pays	10186	7962	309	122	1793

Mai 2003

Nombre de nuitées selon le mode de logement - Région wallonne

	Total	Établissements hôteliers	Campings	Centres et villages de vacances	Hébergement pour catégories spécifiques
Total général	631439	217704	140730	156174	116831
Total pays étrangers	308751	122652	93818	69288	22993
Total U.E.	614334	203451	139803	155989	115091
Belgique	322688	95052	46912	86886	93838
France	38850	25850	4832	1965	6203
Pays-Bas	190987	37519	80746	61659	11063
Allemagne	23864	13551	4900	3476	1937
Italie	6294	5749	91	134	320
Royaume-Uni	22289	18157	1997	1048	1087
Irlande	438	361	13	8	56
Danemark	1510	697	89	525	199
Grèce	195	176	0	0	19
Portugal	520	440	0	1	79
Espagne	2537	2320	28	90	99
G.D. de Luxembourg	1934	1506	100	161	167
Suède	1437	1327	78	14	18
Finlande	455	422	8	22	3
Autriche	336	324	9	0	3
Total non U.E.					
Suisse	1227	1065	95	0	67
Pologne	1129	769	176	75	109
Russie	414	316	2	16	80
États-Unis	4520	4247	77	42	154
Canada	1088	869	28	12	179
Israël	279	226	16	0	37
Chine	436	430	0	0	6
Japon	1000	976	0	12	12
Autres pays	7012	5355	533	28	1096

Nombre de nuitées selon le mode de logement - province de Brabant wallon

	Total	Établissements hôteliers	Campings	Centres et villages de vacances	Hébergement pour catégories spécifiques
Total général	29061	24706	1975	0	2380
Total pays étrangers	20002	18514	277	0	1211
Total U.E.	25750	21755	1975	0	2020
Belgique	9059	6192	1698	0	1169
France	5163	4617	142	0	404
Pays-Bas	3205	3101	94	0	10
Allemagne	1406	1287	18	0	101
Italie	1105	998	0	0	107
Royaume-Uni	3988	3826	15	0	147
Irlande	100	67	0	0	33
Danemark	75	65	8	0	2
Grèce	56	38	0	0	18
Portugal	69	55	0	0	14
Espagne	1057	1045	0	0	12
G.D. de Luxembourg	181	179	0	0	2
Suède	146	146	0	0	0
Finlande	87	87	0	0	0
Autriche	53	52	0	0	1
Total non U.E.					
Suisse	271	259	0	0	12
Pologne	87	84	0	0	3
Russie	91	91	0	0	0
États-Unis	1286	1236	0	0	50
Canada	226	160	0	0	66
Israël	39	39	0	0	0
Chine	123	123	0	0	0
Japon	164	162	0	0	2
Autres pays	1024	797	0	0	227

Mai 2003

Nombre de nuitées selon le mode de logement - province de Hainaut

	Total	Établissements hôteliers	Campings	Centres et villages de vacances	Hébergement pour catégories spécifiques
Total général	37055	22404	4352	0	10299
Total pays étrangers	20888	16050	3129	0	1709
Total U.E.	33653	19231	4186	0	10236
Belgique	16167	6354	1223	0	8590
France	5915	3923	924	0	1068
Pays-Bas	2109	1369	560	0	180
Allemagne	1826	1385	327	0	114
Italie	1229	1204	13	0	12
Royaume-Uni	4846	3549	1090	0	207
Irlande	181	160	12	0	9
Danemark	133	131	0	0	2
Grèce	84	84	0	0	0
Portugal	182	181	0	0	1
Espagne	444	403	0	0	41
G.D. de Luxembourg	188	143	33	0	12
Suède	242	240	2	0	0
Finlande	76	76	0	0	0
Autriche	31	29	2	0	0
Total non U.E.					
Suisse	161	145	14	0	2
Pologne	360	238	122	0	0
Russie	55	55	0	0	0
États-Unis	1175	1164	0	0	11
Canada	295	261	12	0	22
Israël	17	17	0	0	0
Chine	5	5	0	0	0
Japon	169	168	0	0	1
Autres pays	1165	1120	18	0	27

Nombre de nuitées selon le mode de logement - province de Liège

	Total	Établissements hôteliers	Campings	Centres et villages de vacances	Hébergement pour catégories spécifiques
Total général	192901	79003	31584	42697	39617
Total pays étrangers	101044	46035	25072	21134	8803
Total U.E.	186134	73728	31188	42560	38658
Belgique	91857	32968	6512	21563	30814
France	14587	11162	1301	391	1733
Pays-Bas	54953	9793	22023	19137	4000
Allemagne	11685	7906	1079	1211	1489
Italie	3130	2822	8	132	168
Royaume-Uni	7132	6881	162	33	56
Irlande	78	74	0	0	4
Danemark	319	125	31	0	163
Grèce	24	23	0	0	1
Portugal	231	170	0	1	60
Espagne	741	630	2	90	19
G.D. de Luxembourg	647	486	12	0	149
Suède	317	265	52	0	0
Finlande	222	218	2	2	0
Autriche	211	205	4	0	2
Total non U.E.					
Suisse	380	350	14	0	16
Pologne	501	303	17	75	106
Russie	171	75	0	16	80
États-Unis	1308	1180	43	31	54
Canada	256	200	6	0	50
Israël	174	137	0	0	37
Chine	286	281	0	0	5
Japon	158	156	0	0	2
Autres pays	3533	2593	316	15	609

Mai 2003

Nombre de nuitées selon le mode de logement - province de Luxembourg

	Total	Établissements hôteliers	Campings	Centres et villages de vacances	Hébergement pour catégories spécifiques
Total général	239346	58373	68672	78971	33330
Total pays étrangers	115746	25585	48689	34004	7468
Total U.E.	237905	57227	68444	78957	33277
Belgique	123600	32788	19983	44967	25862
France	5301	2041	660	1105	1495
Pays-Bas	97941	16854	45131	30243	5713
Allemagne	5883	1693	2098	1974	118
Italie	495	426	41	2	26
Royaume-Uni	3342	2394	444	465	39
Irlande	28	17	1	8	2
Danemark	356	302	34	16	4
Grèce	14	14	0	0	0
Portugal	32	32	0	0	0
Espagne	157	123	16	0	18
G.D. de Luxembourg	634	460	29	145	0
Suède	48	32	4	12	0
Finlande	44	24	0	20	0
Autriche	30	27	3	0	0
Total non U.E.					
Suisse	168	113	20	0	35
Pologne	30	11	19	0	0
Russie	6	6	0	0	0
États-Unis	415	385	28	0	2
Canada	98	89	8	0	1
Israël	9	9	0	0	0
Chine	0	0	0	0	0
Japon	267	263	0	4	0
Autres pays	448	270	153	10	15

Nombre de nuitées selon le mode de logement - province de Namur

	Total	Établissements hôteliers	Campings	Centres et villages de vacances	Hébergement pour catégories spécifiques
Total général	133076	33218	34147	34506	31205
Total pays étrangers	51071	16468	16651	14150	3802
Total U.E.	130892	31510	34010	34472	30900
Belgique	82005	16750	17496	20356	27403
France	7884	4107	1805	469	1503
Pays-Bas	32779	6402	12938	12279	1160
Allemagne	3064	1280	1378	291	115
Italie	335	299	29	0	7
Royaume-Uni	2981	1507	286	550	638
Irlande	51	43	0	0	8
Danemark	627	74	16	509	28
Grèce	17	17	0	0	0
Portugal	6	2	0	0	4
Espagne	138	119	10	0	9
G.D. de Luxembourg	284	238	26	16	4
Suède	684	644	20	2	18
Finlande	26	17	6	0	3
Autriche	11	11	0	0	0
Total non U.E.					
Suisse	247	198	47	0	2
Pologne	151	133	18	0	0
Russie	91	89	2	0	0
États-Unis	336	282	6	11	37
Canada	213	159	2	12	40
Israël	40	24	16	0	0
Chine	22	21	0	0	1
Japon	242	227	0	8	7
Autres pays	842	575	46	3	218

Mai 2003

Nombre d'arrivées selon le mode de logement - le Royaume

	Total	Établissements hôteliers	Campings	Centres et villages de vacances	Hébergement pour catégories spécifiques
Total général	639055	492054	47252	61004	38745
Total pays étrangers	639055	492054	47252	61004	38745
Total U.E.					
Belgique	413570	187435	30903	85358	109874
France	89278	76765	2633	2506	7374
Pays-Bas	182786	91898	36156	42961	11771
Allemagne	78014	59938	4667	9613	3796
Italie	18592	17732	162	28	670
Royaume-Uni	109991	100792	1572	3664	3963
Irlande	4223	3815	21	11	376
Danemark	5579	5036	150	129	264
Grèce	2867	2770	28	11	58
Portugal	2569	2461	8	29	71
Espagne	15799	15008	76	69	646
G.D. de Luxembourg	7538	5477	215	1670	176
Suède	8087	7842	65	8	172
Finlande	3390	2896	363	18	113
Autriche	3046	2846	63	34	103
Total non U.E.	1052625	679489	78155	146362	148619
Suisse	5363	4937	117	115	194
Pologne	4066	3698	98	14	256
Russie	3421	3232	2	16	171
États-Unis	25633	23601	83	34	1915
Canada	4568	3188	48	15	1317
Israël	2228	2174	10	0	44
Chine	2454	2320	0	0	134
Japon	10957	10485	0	8	464
Autres pays	993935	625854	77797	146160	144124

Nombre d'arrivées selon le mode de logement - Région Bruxelles-Capitale

	Total	Établissements hôteliers	Campings	Centres et villages de vacances	Hébergement pour catégories spécifiques
Total général	362249	341766	0	0	20483
Total pays étrangers	196533	185316	0	0	11217
Total U.E.	165716	156450	0	0	9266
Belgique	23190	20520	0	0	2670
France	29017	26368	0	0	2649
Pays-Bas	17321	16690	0	0	631
Allemagne	20994	19510	0	0	1484
Italie	8790	8452	0	0	338
Royaume-Uni	37298	36713	0	0	585
Irlande	2671	2464	0	0	207
Danemark	3452	3333	0	0	119
Grèce	2252	2214	0	0	38
Portugal	1568	1524	0	0	44
Espagne	10201	9927	0	0	274
G.D. de Luxembourg	1180	1179	0	0	1
Suède	4307	4214	0	0	93
Finlande	1909	1843	0	0	66
Autriche	1566	1499	0	0	67
Total non U.E.	54007	49386	0	0	4621
Suisse	2976	2875	0	0	101
Pologne	1539	1505	0	0	34
Russie	1448	1426	0	0	22
États-Unis	12727	11732	0	0	995
Canada	2051	1335	0	0	716
Israël	767	758	0	0	9
Chine	1904	1855	0	0	49
Japon	4651	4340	0	0	311
Autres pays	25944	23560	0	0	2384

Mai 2003

Nombre d'arrivées selon le mode de logement - Région flamande

	Total	Établissements hôteliers	Campings	Centres et villages de vacances	Hébergement pour catégories spécifiques
Total général	861857	553124	57701	145458	105574
Total pays étrangers	323748	240552	19933	44485	18778
Total U.E.	538109	312572	37768	100973	86796
Belgique	259442	112185	18529	56670	72058
France	40592	34908	1651	1843	2190
Pays-Bas	105351	56869	12863	28652	6967
Allemagne	45276	32400	2779	8621	1476
Italie	6392	6058	103	21	210
Royaume-Uni	61853	54431	999	3378	3045
Irlande	1281	1112	14	7	148
Danemark	1555	1332	107	18	98
Grèce	518	463	28	11	16
Portugal	838	783	8	28	19
Espagne	4416	3970	54	69	323
G.D. de Luxembourg	5168	3279	185	1615	89
Suède	2870	2755	36	0	79
Finlande	1261	853	358	6	44
Autriche	1296	1174	54	34	34
Total non U.E.	45081	40165	694	182	4040
Suisse	1628	1400	69	115	44
Pologne	2027	1770	55	0	202
Russie	1775	1642	0	0	133
États-Unis	10980	10042	39	26	873
Canada	1999	1448	33	11	507
Israël	1307	1268	6	0	33
Chine	389	307	0	0	82
Japon	5710	5565	0	0	145
Autres pays	19266	16723	492	30	2021

Nombre d'arrivées selon le mode de logement - province d'Anvers

	Total	Établissements hôteliers	Campings	Centres et villages de vacances	Hébergement pour catégories spécifiques
Total général	181729	129246	10012	14852	27619
Total pays étrangers	77378	63934	3975	5474	3995
Total U.E.	104351	65312	6037	9378	23624
Belgique	42143	15726	2372	3910	20135
France	5938	5071	387	126	354
Pays-Bas	31072	22914	2754	3329	2075
Allemagne	10937	8976	328	1137	496
Italie	1813	1696	22	0	95
Royaume-Uni	8798	7526	108	857	307
Irlande	457	451	0	0	6
Danemark	386	321	10	0	55
Grèce	158	125	26	0	7
Portugal	195	191	1	0	3
Espagne	971	908	9	0	54
G.D. de Luxembourg	235	190	2	17	26
Suède	569	563	2	0	4
Finlande	215	210	4	0	1
Autriche	464	444	12	2	6
Total non U.E.	15170	14348	310	6	506
Suisse	505	474	23	6	2
Pologne	773	629	33	0	111
Russie	997	995	0	0	2
États-Unis	2078	2034	12	0	32
Canada	378	330	9	0	39
Israël	626	620	4	0	2
Chine	209	163	0	0	46
Japon	1302	1270	0	0	32
Autres pays	8302	7833	229	0	240

Mai 2003

Nombre d'arrivées selon le mode de logement - province de Limbourg

	Total	Établissements hôteliers	Campings	Centres et villages de vacances	Hébergement pour catégories spécifiques
Total général	128724	33289	9433	69837	16165
Total pays étrangers	43295	10948	3847	25258	3242
Total U.E.	85429	22341	5586	44579	12923
Belgique	44172	12769	1805	19371	10227
France	1259	652	36	560	11
Pays-Bas	28530	4507	3105	18596	2322
Allemagne	6922	2017	268	4367	270
Italie	433	430	3	0	0
Royaume-Uni	2331	1364	28	929	10
Irlande	30	26	0	4	0
Danemark	131	99	2	0	30
Grèce	23	21	0	0	2
Portugal	32	32	0	0	0
Espagne	155	107	0	0	48
G.D. de Luxembourg	826	72	2	752	0
Suède	120	119	0	0	1
Finlande	374	37	337	0	0
Autriche	91	89	0	0	2
Total non U.E.	2038	1376	66	50	546
Suisse	95	50	3	42	0
Pologne	179	152	0	0	27
Russie	133	27	0	0	106
États-Unis	616	568	0	6	42
Canada	29	29	0	0	0
Israël	9	9	0	0	0
Chine	4	4	0	0	0
Japon	76	76	0	0	0
Autres pays	897	461	63	2	371

Nombre d'arrivées selon le mode de logement - province de Flandre orientale

	Total	Établissements hôteliers	Campings	Centres et villages de vacances	Hébergement pour catégories spécifiques
Total général	83836	62333	9141	0	12362
Total pays étrangers	33841	28472	3502	0	1867
Total U.E.	49995	33861	5639	0	10495
Belgique	19530	8508	2195	0	8827
France	4321	3997	169	0	155
Pays-Bas	11416	7819	2612	0	985
Allemagne	5235	4855	281	0	99
Italie	1056	1039	14	0	3
Royaume-Uni	5542	4982	281	0	279
Irlande	224	108	4	0	112
Danemark	275	221	52	0	2
Grèce	73	73	0	0	0
Portugal	95	95	0	0	0
Espagne	664	635	4	0	25
G.D. de Luxembourg	106	100	6	0	0
Suède	1005	995	6	0	4
Finlande	308	304	2	0	2
Autriche	145	130	13	0	2
Total non U.E.	3376	3119	58	0	199
Suisse	154	138	16	0	0
Pologne	263	240	13	0	10
Russie	127	119	0	0	8
États-Unis	795	745	5	0	45
Canada	147	124	6	0	17
Israël	101	101	0	0	0
Chine	38	37	0	0	1
Japon	346	333	0	0	13
Autres pays	1405	1282	18	0	105

Mai 2003

Nombre d'arrivées selon le mode de logement - province de Brabant flamand

	Total	Établissements hôteliers	Campings	Centres et villages de vacances	Hébergement pour catégories spécifiques
Total général	91886	81755	4406	0	5725
Total pays étrangers	42445	40343	1707	0	395
Total U.E.	49441	41412	2699	0	5330
Belgique	15980	9875	1078	0	5027
France	8209	7834	364	0	11
Pays-Bas	6147	5281	721	0	145
Allemagne	4122	3802	295	0	25
Italie	1565	1534	27	0	4
Royaume-Uni	9688	9485	123	0	80
Irlande	139	125	4	0	10
Danemark	384	360	22	0	2
Grèce	131	131	0	0	0
Portugal	313	313	0	0	0
Espagne	1269	1240	18	0	11
G.D. de Luxembourg	267	265	2	0	0
Suède	619	593	11	0	15
Finlande	234	224	10	0	0
Autriche	374	350	24	0	0
Total non U.E.	8984	8806	86	0	92
Suisse	340	327	13	0	0
Pologne	556	496	8	0	52
Russie	210	210	0	0	0
États-Unis	3061	3053	2	0	6
Canada	204	196	7	0	1
Israël	126	124	2	0	0
Chine	64	64	0	0	0
Japon	860	860	0	0	0
Autres pays	3563	3476	54	0	33

Nombre d'arrivées selon le mode de logement - province de Flandre occidentale

	Total	Établissements hôteliers	Campings	Centres et villages de vacances	Hébergement pour catégories spécifiques
Total général	375682	246501	24709	60769	43703
Total pays étrangers	126789	96855	6902	13753	9279
Total U.E.	248893	149646	17807	47016	34424
Belgique	137617	65307	11079	33389	27842
France	20865	17354	695	1157	1659
Pays-Bas	28186	16348	3671	6727	1440
Allemagne	18060	12750	1607	3117	586
Italie	1525	1359	37	21	108
Royaume-Uni	35494	31074	459	1592	2369
Irlande	431	402	6	3	20
Danemark	379	331	21	18	9
Grèce	133	113	2	11	7
Portugal	203	152	7	28	16
Espagne	1357	1080	23	69	185
G.D. de Luxembourg	3734	2652	173	846	63
Suède	557	485	17	0	55
Finlande	130	78	5	6	41
Autriche	222	161	5	32	24
Total non U.E.	15513	12516	174	126	2697
Suisse	534	411	14	67	42
Pologne	256	253	1	0	2
Russie	308	291	0	0	17
États-Unis	4430	3642	20	20	748
Canada	1241	769	11	11	450
Israël	445	414	0	0	31
Chine	74	39	0	0	35
Japon	3126	3026	0	0	100
Autres pays	5099	3671	128	28	1272

Mai 2003

Nombre d'arrivées selon le mode de logement - Région wallonne

	Total	Établissements hôteliers	Campings	Centres et villages de vacances	Hébergement pour catégories spécifiques
Total général	360278	179875	66633	61655	52115
Total pays étrangers	118774	66186	27319	16519	8750
Total U.E.	241504	113689	39314	45136	43365
Belgique	130938	54730	12374	28688	35146
France	19669	15489	982	663	2535
Pays-Bas	60114	18339	23293	14309	4173
Allemagne	11744	8028	1888	992	836
Italie	3410	3222	59	7	122
Royaume-Uni	10840	9648	573	286	333
Irlande	271	239	7	4	21
Danemark	572	371	43	111	47
Grèce	97	93	0	0	4
Portugal	163	154	0	1	8
Espagne	1182	1111	22	0	49
G.D. de Luxembourg	1190	1019	30	55	86
Suède	910	873	29	8	0
Finlande	220	200	5	12	3
Autriche	184	173	9	0	2
Total non U.E.	8208	7227	379	71	531
Suisse	759	662	48	0	49
Pologne	500	423	43	14	20
Russie	198	164	2	16	16
États-Unis	1926	1827	44	8	47
Canada	518	405	15	4	94
Israël	154	148	4	0	2
Chine	161	158	0	0	3
Japon	596	580	0	8	8
Autres pays	3396	2860	223	21	292

Nombre d'arrivées selon le mode de logement - province de Brabant wallon

	Total	Établissements hôteliers	Campings	Centres et villages de vacances	Hébergement pour catégories spécifiques
Total général	24311	22692	515	0	1104
Total pays étrangers	10219	9806	81	0	332
Total U.E.	14092	12886	434	0	772
Belgique	5237	4364	353	0	520
France	2897	2725	21	0	151
Pays-Bas	1877	1829	42	0	6
Allemagne	927	885	7	0	35
Italie	619	593	0	0	26
Royaume-Uni	1688	1666	7	0	15
Irlande	46	40	0	0	6
Danemark	42	37	4	0	1
Grèce	23	20	0	0	3
Portugal	29	26	0	0	3
Espagne	382	378	0	0	4
G.D. de Luxembourg	154	153	0	0	1
Suède	82	82	0	0	0
Finlande	54	54	0	0	0
Autriche	35	34	0	0	1
Total non U.E.	1364	1284	0	0	80
Suisse	154	148	0	0	6
Pologne	48	47	0	0	1
Russie	31	31	0	0	0
États-Unis	470	463	0	0	7
Canada	75	62	0	0	13
Israël	19	19	0	0	0
Chine	62	62	0	0	0
Japon	86	84	0	0	2
Autres pays	419	368	0	0	51

Mai 2003

Nombre d'arrivées selon le mode de logement - province de Hainaut

	Total	Établissements hôteliers	Campings	Centres et villages de vacances	Hébergement pour catégories spécifiques
Total général	26802	19749	1966	0	5087
Total pays étrangers	10001	8276	831	0	894
Total U.E.	16801	11473	1135	0	4193
Belgique	8061	4368	338	0	3355
France	3068	2371	198	0	499
Pays-Bas	1329	885	323	0	121
Allemagne	921	782	76	0	63
Italie	709	687	13	0	9
Royaume-Uni	2056	1769	174	0	113
Irlande	113	104	6	0	3
Danemark	74	72	0	0	2
Grèce	38	38	0	0	0
Portugal	39	38	0	0	1
Espagne	162	141	0	0	21
G.D. de Luxembourg	94	85	3	0	6
Suède	90	88	2	0	0
Finlande	24	24	0	0	0
Autriche	23	21	2	0	0
Total non U.E.	1261	1171	34	0	56
Suisse	82	78	2	0	2
Pologne	133	114	19	0	0
Russie	28	28	0	0	0
États-Unis	364	358	0	0	6
Canada	145	119	4	0	22
Israël	6	6	0	0	0
Chine	4	4	0	0	0
Japon	47	46	0	0	1
Autres pays	452	418	9	0	25

Nombre d'arrivées selon le mode de logement - province de Liège

	Total	Établissements hôteliers	Campings	Centres et villages de vacances	Hébergement pour catégories spécifiques
Total général	121079	67073	19106	17423	17477
Total pays étrangers	42865	26104	8579	4782	3400
Total U.E.	78214	40969	10527	12641	14077
Belgique	38758	17840	2112	7905	10901
France	7398	6519	178	96	605
Pays-Bas	18839	5252	7584	4269	1734
Allemagne	6144	4655	509	358	622
Italie	1561	1484	6	5	66
Royaume-Uni	4093	3966	92	5	30
Irlande	55	51	0	0	4
Danemark	148	98	23	0	27
Grèce	16	15	0	0	1
Portugal	57	56	0	1	0
Espagne	422	409	2	0	11
G.D. de Luxembourg	357	278	4	0	75
Suède	178	167	11	0	0
Finlande	91	87	2	2	0
Autriche	97	92	4	0	1
Total non U.E.	3409	2975	164	46	224
Suisse	234	219	10	0	5
Pologne	217	173	11	14	19
Russie	68	36	0	16	16
États-Unis	666	632	19	1	14
Canada	149	107	5	0	37
Israël	94	92	0	0	2
Chine	77	75	0	0	2
Japon	82	81	0	0	1
Autres pays	1822	1560	119	15	128

Mai 2003

Nombre d'arrivées selon le mode de logement - province de Luxembourg

	Total	Établissements hôteliers	Campings	Centres et villages de vacances	Hébergement pour catégories spécifiques
Total général	122598	42917	35003	30220	14458
Total pays étrangers	37847	12953	14482	7911	2501
Total U.E.	84751	29964	20521	22309	11957
Belgique	47857	17804	6150	14403	9500
France	2440	1398	182	328	532
Pays-Bas	29028	7409	12973	6826	1820
Allemagne	2536	948	975	549	64
Italie	291	260	15	2	14
Royaume-Uni	1744	1414	181	134	15
Irlande	24	17	1	4	2
Danemark	132	112	10	8	2
Grèce	13	13	0	0	0
Portugal	32	32	0	0	0
Espagne	132	112	12	0	8
G.D. de Luxembourg	433	379	15	39	0
Suède	36	26	4	6	0
Finlande	30	20	0	10	0
Autriche	23	20	3	0	0
Total non U.E.	953	793	111	5	44
Suisse	148	99	14	0	35
Pologne	18	11	7	0	0
Russie	6	6	0	0	0
États-Unis	272	249	21	0	2
Canada	59	54	4	0	1
Israël	7	7	0	0	0
Chine	0	0	0	0	0
Japon	179	177	0	2	0
Autres pays	264	190	65	3	6

Nombre d'arrivées selon le mode de logement - province de Namur

	Total	Établissements hôteliers	Campings	Centres et villages de vacances	Hébergement pour catégories spécifiques
Total général	65488	27444	10043	14012	13989
Total pays étrangers	17842	9047	3346	3826	1623
Total U.E.	47646	18397	6697	10186	12366
Belgique	31025	10354	3421	6380	10870
France	3866	2476	403	239	748
Pays-Bas	9041	2964	2371	3214	492
Allemagne	1216	758	321	85	52
Italie	230	198	25	0	7
Royaume-Uni	1259	833	119	147	160
Irlande	33	27	0	0	6
Danemark	176	52	6	103	15
Grèce	7	7	0	0	0
Portugal	6	2	0	0	4
Espagne	84	71	8	0	5
G.D. de Luxembourg	152	124	8	16	4
Suède	524	510	12	2	0
Finlande	21	15	3	0	3
Autriche	6	6	0	0	0
Total non U.E.	1221	1004	70	20	127
Suisse	141	118	22	0	1
Pologne	84	78	6	0	0
Russie	65	63	2	0	0
États-Unis	154	125	4	7	18
Canada	90	63	2	4	21
Israël	28	24	4	0	0
Chine	18	17	0	0	1
Japon	202	192	0	6	4
Autres pays	439	324	30	3	82

Mai 2003

Arrivées et nuitées selon le but de séjour

	Arrivées				
	Total	Loisirs et vacances	Congrès, séminaires et conférences	Autres raisons professionnelles	But non précisé
Belgique	1052625	773247	151175	119884	8319
<i>Région flamande</i>	583190	463238	54577	61681	3694
<i>Région wallonne</i>	249712	212666	18694	18006	346
<i>Région de Bruxelles-Capitale</i>	219723	97343	77904	40197	4279
Provinces					
Province d'Anvers	119521	82440	20430	16651	0
Province de Limbourg	87467	76202	4413	6852	0
Province de Flandre orientale	53371	41819	1934	9618	0
Province de Brabant flamand	58425	27169	13356	14206	3694
Province de Flandre occidentale	264406	235608	14444	14354	0
Province de Brabant wallon	15436	9561	2650	2879	346
Province de Hainaut	18062	11111	1790	5161	0
Province de Liège	81623	66456	9880	5287	0
Province de Luxembourg	85704	81169	2507	2028	0
Province de Namur	48867	44369	1847	2651	0

	Nuitées				
	Total	Loisirs et vacances	Congrès, séminaires et conférences	Autres raisons professionnelles	But non précisé
Belgique	2560949	1982506	299192	261468	17783
<i>Région flamande</i>	1493592	1241693	108791	135986	7122
<i>Région wallonne</i>	631439	558311	32908	39672	548
<i>Région de Bruxelles-Capitale</i>	435918	182502	157493	85810	10113
Provinces					
Province d'Anvers	268627	189088	42068	37471	0
Province de Limbourg	275656	248489	9945	17222	0
Province de Flandre orientale	122572	94344	4665	23563	0
Province de Brabant flamand	100959	48284	21096	24457	7122
Province de Flandre occidentale	725778	661488	31017	33273	0
Province de Brabant wallon	29061	17173	5290	6050	548
Province de Hainaut	37055	23273	3490	10292	0
Province de Liège	192901	162929	16650	13322	0
Province de Luxembourg	239346	230510	4582	4254	0
Province de Namur	133076	124426	2896	5754	0

Juin 2003

Juin 2003

Nombre de nuitées selon le mode de logement - le Royaume

	Total	Établissements hôteliers	Campings	Centres et villages de vacances	Hébergement pour catégories spécifiques
Total général	2508363	1292540	363274	552023	300526
Total pays étrangers	1456323	915818	203339	249851	87315
Total U.E.	2287331	1097139	358896	550717	280579
Belgique	1052040	376722	159935	302172	213211
France	145961	120368	8960	8472	8161
Pays-Bas	465660	139136	148016	146689	31819
Allemagne	254491	136919	26755	80868	9949
Italie	43179	41249	809	134	987
Royaume-Uni	208733	184645	7519	5396	11173
Irlande	8420	7242	131	141	906
Danemark	13753	8554	2219	2261	719
Grèce	8594	7584	814	16	180
Portugal	6772	6132	151	94	395
Espagne	31386	30118	426	33	809
G.D. de Luxembourg	20306	14620	1247	4118	321
Suède	14789	12819	483	85	1402
Finlande	6887	5323	1230	160	174
Autriche	6360	5708	201	78	373
Total non U.E.	221032	195401	4378	1306	19947
Suisse	9625	8469	374	192	590
Pologne	7998	7018	536	48	396
Russie	6470	5509	22	401	538
États-Unis	64709	59683	195	80	4751
Canada	9781	7384	190	2	2205
Israël	5389	5095	16	0	278
Chine	5174	5040	0	0	134
Japon	16216	14973	27	6	1210
Autres pays	95670	82230	3018	577	9845

Nombre de nuitées selon le mode de logement - Région de Bruxelles-Capitale

	Total	Établissements hôteliers	Campings	Centres et villages de vacances	Hébergement pour catégories spécifiques
Total général	395860	373132	0	0	22728
Total pays étrangers	358235	337500	0	0	20735
Total U.E.	284502	269567	0	0	14935
Belgique	37625	35632	0	0	1993
France	45231	42642	0	0	2589
Pays-Bas	21851	21110	0	0	741
Allemagne	42137	38039	0	0	4098
Italie	17168	16860	0	0	308
Royaume-Uni	63733	61373	0	0	2360
Irlande	5541	5094	0	0	447
Danemark	5571	5139	0	0	432
Grèce	6430	6348	0	0	82
Portugal	4270	4028	0	0	242
Espagne	20478	20053	0	0	425
G.D. de Luxembourg	1793	1753	0	0	40
Suède	6527	5705	0	0	822
Finlande	2456	2384	0	0	72
Autriche	3691	3407	0	0	284
Total non U.E.	111358	103565	0	0	7793
Suisse	5326	5243	0	0	83
Pologne	3375	3153	0	0	222
Russie	2515	2497	0	0	18
États-Unis	31672	29690	0	0	1982
Canada	4758	3655	0	0	1103
Israël	1592	1583	0	0	9
Chine	3603	3518	0	0	85
Japon	8503	8011	0	0	492
Autres pays	50014	46215	0	0	3799

Juin 2003

Nombre de nuitées selon le mode de logement - Région flamande

	Total	Établissements hôteliers	Campings	Centres et villages de vacances	Hébergement pour catégories spécifiques
Total général	1495912	714198	198910	400340	182464
Total pays étrangers	778265	459669	92920	177881	47795
Total U.E.	1406353	637869	195941	399963	172580
Belgique	717647	254529	105990	222459	134669
France	64993	52352	4213	6732	1696
Pays-Bas	256156	87761	58107	87684	22604
Allemagne	178244	83995	17145	73651	3453
Italie	18988	18259	411	11	307
Royaume-Uni	121509	104227	4375	4569	8338
Irlande	2318	1681	96	129	412
Danemark	4712	2586	1631	394	101
Grèce	1895	1006	814	2	73
Portugal	1963	1727	127	84	25
Espagne	8593	8029	251	28	285
G.D. de Luxembourg	16739	11426	1151	4082	80
Suède	6631	5957	289	12	373
Finlande	3818	2517	1155	64	82
Autriche	2147	1817	186	62	82
Total non U.E.	89559	76329	2969	377	9884
Suisse	2785	2346	147	172	120
Pologne	3809	3333	316	48	112
Russie	2912	2649	20	3	240
États-Unis	26499	23831	124	42	2502
Canada	4134	3081	143	0	910
Israël	3468	3201	10	0	257
Chine	864	824	0	0	40
Japon	7017	6304	26	0	687
Autres pays	38071	30760	2183	112	5016

Nombre de nuitées selon le mode de logement - province d'Anvers

	Total	Établissements hôteliers	Campings	Centres et villages de vacances	Hébergement pour catégories spécifiques
Total général	233322	134112	24710	34449	40051
Total pays étrangers	159284	111990	16176	19530	11588
Total U.E.	203201	106263	23814	34437	38687
Belgique	74038	22122	8534	14919	28463
France	9847	8121	639	779	308
Pays-Bas	59367	29710	11613	10187	7857
Allemagne	27081	17159	1178	7884	860
Italie	7739	7666	49	0	24
Royaume-Uni	16781	15011	676	518	576
Irlande	624	400	47	0	177
Danemark	890	740	42	84	24
Grèce	1145	332	808	0	5
Portugal	479	403	72	0	4
Espagne	2453	2389	22	0	42
G.D. de Luxembourg	239	232	7	0	0
Suède	1390	981	99	12	298
Finlande	383	287	10	52	34
Autriche	745	710	18	2	15
Total non U.E.	30121	27849	896	12	1364
Suisse	984	956	28	0	0
Pologne	1178	999	149	12	18
Russie	1579	1358	0	0	221
États-Unis	7371	7118	20	0	233
Canada	919	857	12	0	50
Israël	1951	1944	0	0	7
Chine	437	432	0	0	5
Japon	1748	1632	11	0	105
Autres pays	13954	12553	676	0	725

Juin 2003

Nombre de nuitées selon le mode de logement - province de Limbourg

	Total	Établissements hôteliers	Campings	Centres et villages de vacances	Hébergement pour catégories spécifiques
Total général	253344	48339	25763	147871	31371
Total pays étrangers	139486	27151	18590	82803	10942
Total U.E.	248208	44293	25422	147626	30867
Belgique	113858	21188	7173	65068	20429
France	5036	2523	163	2308	42
Pays-Bas	79721	7366	15631	46858	9866
Allemagne	38408	5982	1006	31045	375
Italie	2359	2182	111	0	66
Royaume-Uni	4062	2985	182	891	4
Irlande	122	14	0	108	0
Danemark	702	332	12	310	48
Grèce	28	28	0	0	0
Portugal	53	53	0	0	0
Espagne	420	386	28	0	6
G.D. de Luxembourg	1235	173	24	1038	0
Suède	524	510	14	0	0
Finlande	1445	399	1046	0	0
Autriche	235	172	32	0	31
Total non U.E.	5136	4046	341	245	504
Suisse	254	116	0	129	9
Pologne	283	245	0	16	22
Russie	196	196	0	0	0
États-Unis	964	884	3	40	37
Canada	96	91	0	0	5
Israël	33	33	0	0	0
Chine	34	34	0	0	0
Japon	227	226	0	0	1
Autres pays	3049	2221	338	60	430

Nombre de nuitées selon le mode de logement - province de Flandre orientale

	Total	Établissements hôteliers	Campings	Centres et villages de vacances	Hébergement pour catégories spécifiques
Total général	115434	69737	26415	0	19282
Total pays étrangers	74313	54973	14386	0	4954
Total U.E.	106270	62322	26083	0	17865
Belgique	41121	14764	12029	0	14328
France	8237	7266	741	0	230
Pays-Bas	20753	10155	8572	0	2026
Allemagne	13832	11792	1798	0	242
Italie	3242	3199	29	0	14
Royaume-Uni	9985	7792	1306	0	887
Irlande	388	287	32	0	69
Danemark	1966	656	1303	0	7
Grèce	160	160	0	0	0
Portugal	636	627	4	0	5
Espagne	1097	954	112	0	31
G.D. de Luxembourg	280	268	12	0	0
Suède	2900	2843	49	0	8
Finlande	1298	1260	26	0	12
Autriche	375	299	70	0	6
Total non U.E.	9164	7415	332	0	1417
Suisse	264	227	22	0	15
Pologne	631	498	116	0	17
Russie	276	258	2	0	16
États-Unis	3358	2727	15	0	616
Canada	365	289	48	0	28
Israël	118	112	4	0	2
Chine	57	46	0	0	11
Japon	753	616	9	0	128
Autres pays	3342	2642	116	0	584

Juin 2003

Nombre de nuitées selon le mode de logement - province de Brabant flamand

	Total	Établissements hôteliers	Campings	Centres et villages de vacances	Hébergement pour catégories spécifiques
Total général	91718	76672	8339	0	6707
Total pays étrangers	70961	63124	5992	0	1845
Total U.E.	75439	61437	7980	0	6022
Belgique	20757	13548	2347	0	4862
France	12464	11351	978	0	135
Pays-Bas	12505	8520	3439	0	546
Allemagne	7419	6718	540	0	161
Italie	2260	2184	40	0	36
Royaume-Uni	14919	14465	358	0	96
Irlande	454	339	17	0	98
Danemark	426	310	116	0	0
Grèce	300	257	0	0	43
Portugal	330	311	18	0	1
Espagne	1642	1622	14	0	6
G.D. de Luxembourg	400	392	2	0	6
Suède	764	699	35	0	30
Finlande	331	285	44	0	2
Autriche	468	436	32	0	0
Total non U.E.	16279	15235	359	0	685
Suisse	520	430	65	0	25
Pologne	864	814	49	0	1
Russie	502	490	12	0	0
États-Unis	4979	4883	34	0	62
Canada	510	468	40	0	2
Israël	190	182	6	0	2
Chine	245	245	0	0	0
Japon	1056	1050	6	0	0
Autres pays	7413	6673	147	0	593

Nombre de nuitées selon le mode de logement - province de Flandre occidentale

	Total	Établissements hôteliers	Campings	Centres et villages de vacances	Hébergement pour catégories spécifiques
Total général	802094	385338	113683	218020	85053
Total pays étrangers	334221	202431	37776	75548	18466
Total U.E.	773235	363554	112642	217900	79139
Belgique	467873	182907	75907	142472	66587
France	29409	23091	1692	3645	981
Pays-Bas	83810	32010	18852	30639	2309
Allemagne	91504	42344	12623	34722	1815
Italie	3388	3028	182	11	167
Royaume-Uni	75762	63974	1853	3160	6775
Irlande	730	641	0	21	68
Danemark	728	548	158	0	22
Grèce	262	229	6	2	25
Portugal	465	333	33	84	15
Espagne	2981	2678	75	28	200
G.D. de Luxembourg	14585	10361	1106	3044	74
Suède	1053	924	92	0	37
Finlande	361	286	29	12	34
Autriche	324	200	34	60	30
Total non U.E.	28859	21784	1041	120	5914
Suisse	763	617	32	43	71
Pologne	853	777	2	20	54
Russie	359	347	6	3	3
États-Unis	9827	8219	52	2	1554
Canada	2244	1376	43	0	825
Israël	1176	930	0	0	246
Chine	91	67	0	0	24
Japon	3233	2780	0	0	453
Autres pays	10313	6671	906	52	2684

Juin 2003

Nombre de nuitées selon le mode de logement - Région wallonne

	Total	Établissements hôteliers	Campings	Centres et villages de vacances	Hébergement pour catégories spécifiques
Total général	616591	205210	164364	151683	95334
Total pays étrangers	319823	118649	110419	71970	18785
Total U.E.	596476	189703	162955	150754	93064
Belgique	296768	86561	53945	79713	76549
France	35737	25374	4747	1740	3876
Pays-Bas	187653	30265	89909	59005	8474
Allemagne	34110	14885	9610	7217	2398
Italie	7023	6130	398	123	372
Royaume-Uni	23491	19045	3144	827	475
Irlande	561	467	35	12	47
Danemark	3470	829	588	1867	186
Grèce	269	230	0	14	25
Portugal	539	377	24	10	128
Espagne	2315	2036	175	5	99
G.D. de Luxembourg	1774	1441	96	36	201
Suède	1631	1157	194	73	207
Finlande	613	422	75	96	20
Autriche	522	484	15	16	7
Total non U.E.	20115	15507	1409	929	2270
Suisse	1514	880	227	20	387
Pologne	814	532	220	0	62
Russie	1043	363	2	398	280
États-Unis	6538	6162	71	38	267
Canada	889	648	47	2	192
Israël	329	311	6	0	12
Chine	707	698	0	0	9
Japon	696	658	1	6	31
Autres pays	7585	5255	835	465	1030

Nombre de nuitées selon le mode de logement - province de Brabant wallon

	Total	Établissements hôteliers	Campings	Centres et villages de vacances	Hébergement pour catégories spécifiques
Total général	29456	26340	1024	0	2092
Total pays étrangers	19892	18325	194	0	1373
Total U.E.	25018	22672	1011	0	1335
Belgique	9564	8015	830	0	719
France	5230	4919	12	0	299
Pays-Bas	2375	2278	92	0	5
Allemagne	1334	1219	22	0	93
Italie	864	809	6	0	49
Royaume-Uni	4134	4008	37	0	89
Irlande	85	85	0	0	0
Danemark	131	108	0	0	23
Grèce	105	82	0	0	23
Portugal	129	127	0	0	2
Espagne	462	442	0	0	20
G.D. de Luxembourg	151	139	12	0	0
Suède	263	254	0	0	9
Finlande	69	65	0	0	4
Autriche	122	122	0	0	0
Total non U.E.	4438	3668	13	0	757
Suisse	184	135	0	0	49
Pologne	103	57	0	0	46
Russie	37	37	0	0	0
États-Unis	1958	1923	0	0	35
Canada	138	116	3	0	19
Israël	41	36	2	0	3
Chine	256	248	0	0	8
Japon	105	96	0	0	9
Autres pays	1616	1020	8	0	588

Juin 2003

Nombre de nuitées selon le mode de logement - province de Hainaut

	Total	Établissements hôteliers	Campings	Centres et villages de vacances	Hébergement pour catégories spécifiques
Total général	39841	23835	7641	0	8365
Total pays étrangers	24683	17730	5513	0	1440
Total U.E.	35582	19962	7324	0	8296
Belgique	15158	6105	2128	0	6925
France	6006	4276	1019	0	711
Pays-Bas	3577	1779	1733	0	65
Allemagne	3133	2327	774	0	32
Italie	1679	1459	13	0	207
Royaume-Uni	4278	2631	1419	0	228
Irlande	247	240	6	0	1
Danemark	225	148	74	0	3
Grèce	59	59	0	0	0
Portugal	143	50	1	0	92
Espagne	448	380	52	0	16
G.D. de Luxembourg	212	195	17	0	0
Suède	230	156	67	0	7
Finlande	124	102	15	0	7
Autriche	63	55	6	0	2
Total non U.E.	4259	3873	317	0	69
Suisse	246	197	45	0	4
Pologne	281	151	126	0	4
Russie	220	220	0	0	0
États-Unis	1544	1524	12	0	8
Canada	279	237	18	0	24
Israël	25	25	0	0	0
Chine	69	69	0	0	0
Japon	69	68	1	0	0
Autres pays	1526	1382	115	0	29

Nombre de nuitées selon le mode de logement - province de Liège

	Total	Établissements hôteliers	Campings	Centres et villages de vacances	Hébergement pour catégories spécifiques
Total général	176990	69382	37481	39901	30226
Total pays étrangers	102775	42826	29147	22220	8582
Total U.E.	169339	64292	36987	39002	29058
Belgique	74215	26556	8334	17681	21644
France	12330	9894	692	506	1238
Pays-Bas	52310	6933	24431	17340	3606
Allemagne	14360	6891	2692	2763	2014
Italie	3178	2760	213	121	84
Royaume-Uni	8853	8411	270	110	62
Irlande	171	110	16	0	45
Danemark	819	255	216	344	4
Grèce	67	51	0	14	2
Portugal	210	166	3	10	31
Espagne	942	883	30	0	29
G.D. de Luxembourg	638	528	5	0	105
Suède	839	553	44	55	187
Finlande	242	143	39	58	2
Autriche	165	158	2	0	5
Total non U.E.	7651	5090	494	899	1168
Suisse	794	362	93	14	325
Pologne	224	203	21	0	0
Russie	745	65	2	398	280
États-Unis	1638	1416	15	29	178
Canada	322	227	0	0	95
Israël	211	207	0	0	4
Chine	371	370	0	0	1
Japon	151	140	0	0	11
Autres pays	3195	2100	363	458	274

Juin 2003

Nombre de nuitées selon le mode de logement - province de Luxembourg

	Total	Établissements hôteliers	Campings	Centres et villages de vacances	Hébergement pour catégories spécifiques
Total général	234318	54486	80438	72256	27138
Total pays étrangers	117486	24052	58534	29670	5230
Total U.E.	232597	53183	80059	72247	27108
Belgique	116832	30434	21904	42586	21908
France	5532	2059	1566	912	995
Pays-Bas	93803	14202	50856	24742	4003
Allemagne	10512	2562	4364	3416	170
Italie	755	669	68	0	18
Royaume-Uni	3576	2204	913	447	12
Irlande	30	14	4	12	0
Danemark	337	106	207	24	0
Grèce	4	4	0	0	0
Portugal	25	14	11	0	0
Espagne	251	176	73	0	2
G.D. de Luxembourg	546	451	59	36	0
Suède	106	68	20	18	0
Finlande	122	74	10	38	0
Autriche	166	146	4	16	0
Total non U.E.	1721	1303	379	9	30
Suisse	143	84	59	0	0
Pologne	38	5	33	0	0
Russie	8	8	0	0	0
États-Unis	706	673	19	0	14
Canada	51	44	1	0	6
Israël	12	12	0	0	0
Chine	204	198	0	6	0
Japon					
Autres pays	559	279	267	3	10

Nombre de nuitées selon le mode de logement - province de Namur

	Total	Établissements hôteliers	Campings	Centres et villages de vacances	Hébergement pour catégories spécifiques
Total général	135986	31167	37780	39526	27513
Total pays étrangers	54987	15716	17031	20080	2160
Total U.E.	133940	29594	37574	39505	27267
Belgique	80999	15451	20749	19446	25353
France	6639	4226	1458	322	633
Pays-Bas	35588	5073	12797	16923	795
Allemagne	4771	1886	1758	1038	89
Italie	547	433	98	2	14
Royaume-Uni	2650	1791	505	270	84
Irlande	28	18	9	0	1
Danemark	1958	212	91	1499	156
Grèce	34	34	0	0	0
Portugal	32	20	9	0	3
Espagne	212	155	20	5	32
G.D. de Luxembourg	227	128	3	0	96
Suède	193	126	63	0	4
Finlande	56	38	11	0	7
Autriche	6	3	3	0	0
Total non U.E.	2046	1573	206	21	246
Suisse	147	102	30	6	9
Pologne	168	116	40	0	12
Russie	33	33	0	0	0
États-Unis	692	626	25	9	32
Canada	99	24	25	2	48
Israël	40	31	4	0	5
Chine	11	11	0	0	0
Japon	167	156	0	0	11
Autres pays	689	474	82	4	129

Juin 2003

Nombre d'arrivées selon le mode de logement - le Royaume

	Total	Établissements hôteliers	Campings	Centres et villages de vacances	Hébergement pour catégories spécifiques
Total général	1016356	653481	100421	135832	126622
Total pays étrangers	630105	467188	63547	55621	43749
Total U.E.	911284	561873	98834	135716	114861
Belgique	386251	186293	36874	80211	82873
France	83152	73474	2874	2533	4271
Pays-Bas	171118	78017	45267	33685	14149
Allemagne	91987	61635	8786	16596	4970
Italie	19082	18293	265	22	502
Royaume-Uni	104990	96003	2726	1033	5228
Irlande	4279	3638	53	21	567
Danemark	6042	4762	566	420	294
Grèce	3503	3347	39	4	113
Portugal	3120	2920	49	0	151
Espagne	16248	15466	173	8	601
G.D. de Luxembourg	7619	5961	392	1136	130
Suède	7825	6908	313	8	596
Finlande	2932	2402	359	20	151
Autriche	3136	2754	98	19	265
Total non U.E.	105072	91608	1587	116	11761
Suisse	4982	4493	150	40	299
Pologne	3965	3522	221	14	208
Russie	2977	2788	16	1	172
États-Unis	30338	27009	124	15	3190
Canada	5009	3334	127	2	1546
Israël	2293	2204	16	0	73
Chine	3655	3546	0	0	109
Japon	8277	7544	15	0	718
Autres pays	43576	37168	918	44	5446

Nombre d'arrivées selon le mode de logement - Région Bruxelles-Capitale

	Total	Établissements hôteliers	Campings	Centres et villages de vacances	Hébergement pour catégories spécifiques
Total général	210703	196092	0	0	14611
Total pays étrangers	189524	175853	0	0	13671
Total U.E.	155627	147017	0	0	8610
Belgique	21179	20239	0	0	940
France	27499	25853	0	0	1646
Pays-Bas	12938	12511	0	0	427
Allemagne	20973	18648	0	0	2325
Italie	9006	8791	0	0	215
Royaume-Uni	34699	33419	0	0	1280
Irlande	2928	2566	0	0	362
Danemark	2960	2791	0	0	169
Grèce	2776	2702	0	0	74
Portugal	2081	1974	0	0	107
Espagne	10745	10425	0	0	320
G.D. de Luxembourg	1062	1024	0	0	38
Suède	3642	3214	0	0	428
Finlande	1333	1272	0	0	61
Autriche	1806	1588	0	0	218
Total non U.E.	55076	49075	0	0	6001
Suisse	2850	2782	0	0	68
Pologne	1736	1630	0	0	106
Russie	1122	1109	0	0	13
États-Unis	14933	13290	0	0	1643
Canada	2356	1550	0	0	806
Israël	666	659	0	0	7
Chine	2922	2852	0	0	70
Japon	4316	3908	0	0	408
Autres pays	24175	21295	0	0	2880

Juin 2003

Nombre d'arrivées selon le mode de logement - Région flamande

	Total	Établissements hôteliers	Campings	Centres et villages de vacances	Hébergement pour catégories spécifiques
Total général	561905	341232	48363	94950	77360
Total pays étrangers	313942	225499	26457	39257	22729
Total U.E.	520139	305688	47285	94863	72303
Belgique	247963	115733	21906	55693	54631
France	35891	31496	1353	1918	1124
Pays-Bas	95719	49768	15606	20165	10180
Allemagne	56611	34766	5119	14997	1729
Italie	6751	6436	164	5	146
Royaume-Uni	57735	51427	1769	805	3734
Irlande	1030	792	34	21	183
Danemark	1709	1329	236	97	47
Grèce	606	531	39	2	34
Portugal	786	747	31	0	8
Espagne	4288	3937	118	4	229
G.D. de Luxembourg	5517	4007	335	1126	49
Suède	3204	2919	187	3	95
Finlande	1289	900	305	12	72
Autriche	1040	900	83	15	42
Total non U.E.	41766	35544	1078	87	5057
Suisse	1397	1213	76	34	74
Pologne	1742	1519	123	14	86
Russie	1666	1532	14	1	119
États-Unis	12822	11301	78	10	1433
Canada	2224	1482	102	0	640
Israël	1420	1355	10	0	55
Chine	477	443	0	0	34
Japon	3520	3213	14	0	293
Autres pays	16498	13486	661	28	2323

Nombre d'arrivées selon le mode de logement - province d'Anvers

	Total	Établissements hôteliers	Campings	Centres et villages de vacances	Hébergement pour catégories spécifiques
Total général	102476	68121	7304	8553	18498
Total pays étrangers	69927	55897	4693	4376	4961
Total U.E.	89238	55813	6980	8548	17897
Belgique	32549	12224	2611	4177	13537
France	5448	4888	164	233	163
Pays-Bas	27426	18504	3382	2226	3314
Allemagne	10315	7744	403	1777	391
Italie	1954	1921	13	0	20
Royaume-Uni	8153	7568	216	112	257
Irlande	315	211	17	0	87
Danemark	422	367	32	12	11
Grèce	178	144	33	0	1
Portugal	207	194	11	0	2
Espagne	951	903	15	0	33
G.D. de Luxembourg	167	162	5	0	0
Suède	599	500	58	3	38
Finlande	259	212	10	8	29
Autriche	295	271	10	0	14
Total non U.E.	13238	12308	324	5	601
Suisse	445	425	20	0	0
Pologne	576	518	43	5	10
Russie	1030	919	0	0	111
États-Unis	2705	2588	18	0	99
Canada	352	312	10	0	30
Israël	794	788	0	0	6
Chine	141	137	0	0	4
Japon	927	863	6	0	58
Autres pays	6268	5758	227	0	283

Juin 2003

Nombre d'arrivées selon le mode de logement - province de Limbourg

	Total	Établissements hôteliers	Campings	Centres et villages de vacances	Hébergement pour catégories spécifiques
Total général	82064	23881	5475	39663	13045
Total pays étrangers	41510	12620	3818	20163	4909
Total U.E.	80379	22400	5431	39615	12933
Belgique	40554	11261	1657	19500	8136
France	1818	1128	30	641	19
Pays-Bas	23973	4318	3166	11906	4583
Allemagne	10088	2633	274	7045	136
Italie	668	635	7	0	26
Royaume-Uni	1923	1711	51	157	4
Irlande	31	13	0	18	0
Danemark	202	91	10	85	16
Grèce	23	23	0	0	0
Portugal	30	30	0	0	0
Espagne	121	117	4	0	0
G.D. de Luxembourg	335	70	2	263	0
Suède	212	206	6	0	0
Finlande	314	95	219	0	0
Autriche	87	69	5	0	13
Total non U.E.	1685	1481	44	48	112
Suisse	70	44	0	22	4
Pologne	136	123	0	4	9
Russie	96	96	0	0	0
États-Unis	443	426	3	8	6
Canada	25	20	0	0	5
Israël	11	11	0	0	0
Chine	19	19	0	0	0
Japon	139	138	0	0	1
Autres pays	746	604	41	14	87

Nombre d'arrivées selon le mode de logement - province de Flandre orientale

	Total	Établissements hôteliers	Campings	Centres et villages de vacances	Hébergement pour catégories spécifiques
Total général	51108	35525	6996	0	8587
Total pays étrangers	32977	26679	4317	0	1981
Total U.E.	47395	32495	6824	0	8076
Belgique	18131	8846	2679	0	6606
France	4247	3938	202	0	107
Pays-Bas	9782	6189	2808	0	785
Allemagne	5557	5026	421	0	110
Italie	1068	1035	25	0	8
Royaume-Uni	5529	4672	504	0	353
Irlande	138	88	6	0	44
Danemark	392	335	50	0	7
Grèce	71	71	0	0	0
Portugal	170	163	4	0	3
Espagne	592	509	52	0	31
G.D. de Luxembourg	125	123	2	0	0
Suède	1197	1169	20	0	8
Finlande	250	217	21	0	12
Autriche	146	114	30	0	2
Total non U.E.	3713	3030	172	0	511
Suisse	121	100	10	0	11
Pologne	231	176	43	0	12
Russie	77	69	2	0	6
États-Unis	1197	1028	13	0	156
Canada	183	138	22	0	23
Israël	77	71	4	0	2
Chine	38	31	0	0	7
Japon	330	284	4	0	42
Autres pays	1459	1133	74	0	252

Juin 2003

Nombre d'arrivées selon le mode de logement - province de Brabant flamand

	Total	Établissements hôteliers	Campings	Centres et villages de vacances	Hébergement pour catégories spécifiques
Total général	56441	49337	3388	0	3716
Total pays étrangers	42785	39438	2461	0	886
Total U.E.	47954	41308	3167	0	3479
Belgique	13656	9899	927	0	2830
France	7574	7255	228	0	91
Pays-Bas	7217	5658	1269	0	290
Allemagne	4196	3724	344	0	128
Italie	1464	1411	29	0	24
Royaume-Uni	10545	10297	188	0	60
Irlande	222	208	11	0	3
Danemark	304	231	73	0	0
Grèce	192	169	0	0	23
Portugal	210	201	8	0	1
Espagne	873	859	8	0	6
G.D. de Luxembourg	291	283	2	0	6
Suède	610	569	26	0	15
Finlande	238	202	34	0	2
Autriche	362	342	20	0	0
Total non U.E.	8487	8029	221	0	237
Suisse	342	303	28	0	11
Pologne	522	486	35	0	1
Russie	267	261	6	0	0
États-Unis	3228	3183	15	0	30
Canada	325	287	36	0	2
Israël	129	122	6	0	1
Chine	211	211	0	0	0
Japon	519	515	4	0	0
Autres pays	2944	2661	91	0	192

Nombre d'arrivées selon le mode de logement - province de Flandre occidentale

	Total	Établissements hôteliers	Campings	Centres et villages de vacances	Hébergement pour catégories spécifiques
Total général	269816	164368	25200	46734	33514
Total pays étrangers	126743	90865	11168	14718	9992
Total U.E.	255173	153672	24883	46700	29918
Belgique	143073	73503	14032	32016	23522
France	16804	14287	729	1044	744
Pays-Bas	27321	15099	4981	6033	1208
Allemagne	26455	15639	3677	6175	964
Italie	1597	1434	90	5	68
Royaume-Uni	31585	27179	810	536	3060
Irlande	324	272	0	3	49
Danemark	389	305	71	0	13
Grèce	142	124	6	2	10
Portugal	169	159	8	0	2
Espagne	1751	1549	39	4	159
G.D. de Luxembourg	4599	3369	324	863	43
Suède	586	475	77	0	34
Finlande	228	174	21	4	29
Autriche	150	104	18	15	13
Total non U.E.	14643	10696	317	34	3596
Suisse	419	341	18	12	48
Pologne	277	216	2	5	54
Russie	196	187	6	1	2
États-Unis	5249	4076	29	2	1142
Canada	1339	725	34	0	580
Israël	409	363	0	0	46
Chine	68	45	0	0	23
Japon	1605	1413	0	0	192
Autres pays	5081	3330	228	14	1509

Juin 2003

Nombre d'arrivées selon le mode de logement - Région wallonne

	Total	Établissements hôteliers	Campings	Centres et villages de vacances	Hébergement pour catégories spécifiques
Total général	243748	116157	52058	40882	34651
Total pays étrangers	126639	65836	37090	16364	7349
Total U.E.	235518	109168	51549	40853	33948
Belgique	117109	50321	14968	24518	27302
France	19762	16125	1521	615	1501
Pays-Bas	62461	15738	29661	13520	3542
Allemagne	14403	8221	3667	1599	916
Italie	3325	3066	101	17	141
Royaume-Uni	12556	11157	957	228	214
Irlande	321	280	19	0	22
Danemark	1373	642	330	323	78
Grèce	121	114	0	2	5
Portugal	253	199	18	0	36
Espagne	1215	1104	55	4	52
G.D. de Luxembourg	1040	930	57	10	43
Suède	979	775	126	5	73
Finlande	310	230	54	8	18
Autriche	290	266	15	4	5
Total non U.E.	8230	6989	509	29	703
Suisse	735	498	74	6	157
Pologne	487	373	98	0	16
Russie	189	147	2	0	40
États-Unis	2583	2418	46	5	114
Canada	429	302	25	2	100
Israël	207	190	6	0	11
Chine	256	251	0	0	5
Japon	441	423	1	0	17
Autres pays	2903	2387	257	16	243

Nombre d'arrivées selon le mode de logement - province de Brabant wallon

	Total	Établissements hôteliers	Campings	Centres et villages de vacances	Hébergement pour catégories spécifiques
Total général	15952	14846	477	0	629
Total pays étrangers	10157	9767	86	0	304
Total U.E.	14410	13402	468	0	540
Belgique	5795	5079	391	0	325
France	2895	2771	6	0	118
Pays-Bas	1476	1425	46	0	5
Allemagne	840	810	12	0	18
Italie	511	491	2	0	18
Royaume-Uni	1995	1964	7	0	24
Irlande	38	38	0	0	0
Danemark	70	59	0	0	11
Grèce	32	29	0	0	3
Portugal	41	40	0	0	1
Espagne	350	340	0	0	10
G.D. de Luxembourg	127	123	4	0	0
Suède	157	154	0	0	3
Finlande	43	39	0	0	4
Autriche	40	40	0	0	0
Total non U.E.	1542	1444	9	0	89
Suisse	88	80	0	0	8
Pologne	37	31	0	0	6
Russie	16	16	0	0	0
États-Unis	615	611	0	0	4
Canada	64	58	3	0	3
Israël	24	19	2	0	3
Chine	131	127	0	0	4
Japon	44	43	0	0	1
Autres pays	523	459	4	0	60

Juin 2003

Nombre d'arrivées selon le mode de logement - province de Hainaut

	Total	Établissements hôteliers	Campings	Centres et villages de vacances	Hébergement pour catégories spécifiques
Total général	18431	12968	1886	0	3577
Total pays étrangers	10925	8858	1334	0	733
Total U.E.	16962	11660	1777	0	3525
Belgique	7506	4110	552	0	2844
France	3202	2615	237	0	350
Pays-Bas	1573	962	549	0	62
Allemagne	1223	1056	145	0	22
Italie	859	772	7	0	80
Royaume-Uni	1716	1406	196	0	114
Irlande	164	157	6	0	1
Danemark	128	101	24	0	3
Grèce	27	27	0	0	0
Portugal	49	17	1	0	31
Espagne	169	155	8	0	6
G.D. de Luxembourg	113	102	11	0	0
Suède	145	115	26	0	4
Finlande	61	45	9	0	7
Autriche	27	20	6	0	1
Total non U.E.	1469	1308	109	0	52
Suisse	106	95	9	0	2
Pologne	143	76	63	0	4
Russie	54	54	0	0	0
États-Unis	412	399	5	0	8
Canada	95	74	6	0	15
Israël	10	10	0	0	0
Chine	17	17	0	0	0
Japon	53	52	1	0	0
Autres pays	579	531	25	0	23

Nombre d'arrivées selon le mode de logement - province de Liège

	Total	Établissements hôteliers	Campings	Centres et villages de vacances	Hébergement pour catégories spécifiques
Total général	76026	40462	13665	10392	11507
Total pays étrangers	44146	25257	10638	4764	3487
Total U.E.	72915	37932	13520	10377	11086
Belgique	31880	15205	3027	5628	8020
France	7278	6491	273	141	373
Pays-Bas	18221	3985	8638	3834	1764
Allemagne	6621	4057	1156	667	741
Italie	1344	1271	31	16	26
Royaume-Uni	5506	5285	164	20	37
Irlande	81	55	6	0	20
Danemark	407	201	138	64	4
Grèce	37	33	0	2	2
Portugal	124	118	3	0	3
Espagne	474	443	13	0	18
G.D. de Luxembourg	284	269	5	0	10
Suède	462	356	39	5	62
Finlande	122	95	25	0	2
Autriche	74	68	2	0	4
Total non U.E.	3111	2530	145	15	421
Suisse	360	202	17	2	139
Pologne	163	156	7	0	0
Russie	78	36	2	0	40
États-Unis	838	753	11	0	74
Canada	174	123	0	0	51
Israël	132	129	0	0	3
Chine	105	104	0	0	1
Japon	105	97	0	0	8
Autres pays	1156	930	108	13	105

Juin 2003

Nombre d'arrivées selon le mode de logement - province de Luxembourg

	Total	Établissements hôteliers	Campings	Centres et villages de vacances	Hébergement pour catégories spécifiques
Total général	85891	29356	27095	19964	9476
Total pays étrangers	41548	12916	19970	6817	1845
Total U.E.	84872	28492	26955	19964	9461
Belgique	44343	16440	7125	13147	7631
France	2548	1395	489	298	366
Pays-Bas	30850	6865	16917	5699	1369
Allemagne	3871	1210	1841	741	79
Italie	352	308	38	0	6
Royaume-Uni	1924	1524	335	57	8
Irlande	14	12	2	0	0
Danemark	200	88	112	0	0
Grèce	4	4	0	0	0
Portugal	25	14	11	0	0
Espagne	83	59	22	0	2
G.D. de Luxembourg	409	365	34	10	0
Suède	70	55	15	0	0
Finlande	36	18	10	8	0
Autriche	143	135	4	4	0
Total non U.E.	1019	864	140	0	15
Suisse	99	67	32	0	0
Pologne	16	4	12	0	0
Russie	8	8	0	0	0
États-Unis	432	408	17	0	7
Canada	36	33	1	0	2
Israël	8	8	0	0	0
Chine	118	118	0	0	0
Japon					
Autres pays	302	218	78	0	6

Nombre d'arrivées selon le mode de logement - province de Namur

	Total	Établissements hôteliers	Campings	Centres et villages de vacances	Hébergement pour catégories spécifiques
Total général	47448	18525	8935	10526	9462
Total pays étrangers	19863	9038	5062	4783	980
Total U.E.	46359	17682	8829	10512	9336
Belgique	27585	9487	3873	5743	8482
France	3839	2853	516	176	294
Pays-Bas	10341	2501	3511	3987	342
Allemagne	1848	1088	513	191	56
Italie	259	224	23	1	11
Royaume-Uni	1415	978	255	151	31
Irlande	24	18	5	0	1
Danemark	568	193	56	259	60
Grèce	21	21	0	0	0
Portugal	14	10	3	0	1
Espagne	139	107	12	4	16
G.D. de Luxembourg	107	71	3	0	33
Suède	145	95	46	0	4
Finlande	48	33	10	0	5
Autriche	6	3	3	0	0
Total non U.E.	1089	843	106	14	126
Suisse	82	54	16	4	8
Pologne	128	106	16	0	6
Russie	33	33	0	0	0
États-Unis	286	247	13	5	21
Canada	60	14	15	2	29
Israël	33	24	4	0	5
Chine	3	3	0	0	0
Japon	121	113	0	0	8
Autres pays	343	249	42	3	49

Juin 2003

Arrivées et nuitées selon le but de séjour

	Arrivées				
	Total	Loisirs et vacances	Congrès, séminaires et conférences	Autres raisons professionnelles	But non précisé
Belgique	1016356	748372	139788	120355	7841
<i>Région flamande</i>	561905	447565	50226	60591	3523
<i>Région wallonne</i>	243748	208906	17102	17618	122
<i>Région de Bruxelles-Capitale</i>	210703	91901	72460	42146	4196
Provinces					
Province d'Anvers	102476	68867	18722	14887	0
Province de Limbourg	82064	70254	4764	7046	0
Province de Flandre orientale	51108	39868	2001	9239	0
Province de Brabant flamand	56441	25689	12490	14740	3522
Province de Flandre occidentale	269816	242887	12249	14679	1
Province de Brabant wallon	15952	9724	3100	3006	122
Province de Hainaut	18431	11589	1650	5192	0
Province de Liège	76026	62389	8471	5166	0
Province de Luxembourg	85891	81985	2028	1878	0
Province de Namur	47448	43219	1853	2376	0

	Nuitées				
	Total	Loisirs et vacances	Congrès, séminaires et conférences	Autres raisons professionnelles	But non précisé
Belgique	2508363	1972098	267280	253656	15329
<i>Région flamande</i>	1495912	1259295	97689	133396	5532
<i>Région wallonne</i>	616591	545115	31741	39532	203
<i>Région de Bruxelles-Capitale</i>	395860	167688	137850	80728	9594
Provinces					
Province d'Anvers	233322	161033	37668	34621	0
Province de Limbourg	253344	224322	10833	18189	0
Province de Flandre orientale	115434	88694	5165	21575	0
Province de Brabant flamand	91718	42689	18042	25456	5531
Province de Flandre occidentale	802094	742557	25981	33555	1
Province de Brabant wallon	29456	15429	6332	7492	203
Province de Hainaut	39841	25421	3916	10504	0
Province de Liège	176990	149570	14669	12751	0
Province de Luxembourg	234318	226480	3704	4134	0
Province de Namur	135986	128215	3120	4651	0

Démographie des entreprises

Démographie des entreprises

Hôtels et motels - Code Nace 551

Assujettis TVA actifs, créations et cessations d'assujettis TVA, par mois d'avril

	2002				
	avril	mai	juin	juillet	août
<i>Assujettis actifs</i>					
Belgique	1893	1897	1893	1900	1894
Région de Bruxelles - Capitale	218	217	219	221	220
Région flamande	1052	1053	1053	1057	1055
Région wallonne	623	627	621	622	619
<i>Créations</i>					
Belgique	3	11	6	11	3
Région de Bruxelles - Capitale	1	1	0	3	0
Région flamande	1	5	4	5	2
Région wallonne	1	5	2	3	1
<i>Cessations</i>					
Belgique	15	7	5	4	9
Région de Bruxelles - Capitale	1	2	0	1	1
Région flamande	7	4	2	1	4
Région wallonne	7	1	3	2	4

Autres moyens d'hébergement à courte durée - Code Nace 552

Assujettis TVA actifs, créations et cessations d'assujettis TVA, par mois d'avril

	2002				
	avril	mai	juin	juillet	août
<i>Assujettis actifs</i>					
Belgique	982	979	988	999	994
Région de Bruxelles - Capitale	43	43	43	43	43
Région flamande	473	472	477	486	482
Région wallonne	466	464	468	470	469
<i>Créations</i>					
Belgique	10	2	6	12	3
Région de Bruxelles - Capitale	0	0	0	0	0
Région flamande	3	1	3	9	1
Région wallonne	7	1	3	3	2
<i>Cessations</i>					
Belgique	5	5	4	1	8
Région de Bruxelles - Capitale	0	0	0	0	0
Région flamande	3	2	3	0	5
Région wallonne	2	3	1	1	3

2002 à février 2003

2002				2003		
septembre	octobre	novembre	décembre	janvier	février	
<i>Assujettis actifs</i>						
1892	1891	1889	1902	1905	1892	Belgique
220	221	220	218	217	216	Région de Bruxelles - Capitale
1055	1054	1054	1066	1067	617	Région flamande
617	616	615	618	621	1059	Région wallonne
<i>Créations</i>						
2	5	5	5	9	6	Belgique
0	1	0	0	1	0	Région de Bruxelles - Capitale
2	3	2	5	4	3	Région flamande
0	1	3	0	4	3	Région wallonne
<i>Cessations</i>						
4	6	7	4	6	19	Belgique
0	0	1	0	2	1	Région de Bruxelles - Capitale
2	4	2	2	3	7	Région flamande
2	2	4	2	1	11	Région wallonne

2002 à février 2003

2002				2003		
septembre	octobre	novembre	décembre	janvier	février	
<i>Assujettis actifs</i>						
999	998	998	997	1005	1005	Belgique
43	43	43	43	44	495	Région de Bruxelles - Capitale
486	486	484	488	493	466	Région flamande
470	469	471	466	468	44	Région wallonne
<i>Créations</i>						
6	5	2	11	13	13	Belgique
0	0	0	0	1	1	Région de Bruxelles - Capitale
4	2	0	8	7	7	Région flamande
2	3	2	3	5	5	Région wallonne
<i>Cessations</i>						
1	6	2	4	5	6	Belgique
0	0	0	0	0	4	Région de Bruxelles - Capitale
0	2	2	3	2	2	Région flamande
1	4	0	1	3	0	Région wallonne

Démographie des entreprises

Tour-opérateurs et agences de voyages - Code Nace 633

Assujettis TVA actifs, créations et cessations d'assujettis TVA, par mois d'avril

	2002				
	avril	mai	juin	juillet	août
<i>Assujettis actifs</i>					
Belgique	1959	1961	1963	1966	1959
Région de Bruxelles - Capitale	379	381	386	385	382
Région flamande	1180	1177	1177	1181	1177
Région wallonne	400	403	400	400	400
<i>Créations</i>					
Belgique	15	15	12	13	8
Région de Bruxelles - Capitale	2	3	4	3	3
Région flamande	10	9	7	9	4
Région wallonne	3	3	1	1	1
<i>Cessations</i>					
Belgique	14	13	7	10	15
Région de Bruxelles - Capitale	3	1	1	4	6
Région flamande	6	12	5	5	8
Région wallonne	5	0	1	1	1

2002 à février 2003

2002				2003		
septembre	octobre	novembre	décembre	janvier	février	
						<i>Assujettis actifs</i>
1960	1964	1963	1967	1970	1948	Belgique
380	376	376	376	380	378	Région de Bruxelles - Capitale
1181	1187	1185	1186	1183	1163	Région flamande
399	401	402	405	407	407	Région wallonne
						<i>Créations</i>
8	13	6	11	21	6	Belgique
1	0	2	1	6	1	Région de Bruxelles - Capitale
7	11	2	7	10	4	Région flamande
0	2	2	3	5	1	Région wallonne
						<i>Cessations</i>
7	9	7	11	18	28	Belgique
3	4	2	3	2	3	Région de Bruxelles - Capitale
3	5	4	7	13	24	Région flamande
1	0	1	1	3	1	Région wallonne

Enquête - voyages

Enquête-voyages

Nombre de vacances selon la durée et le motif du voyage

De janvier à juin 2003 en Belgique

	Vacances de 1 à 3 nuits		Vacances de 4 nuits et plus	
	Vacances	Voyages d'affaires	Vacances	Voyages d'affaires
Janvier	121.915	8.778	38.053	233
Février	230.281	20.469	43.487	1.349
Mars	296.605	11.582	95.183	1.349
Avril	255.959	4.363	189.982	2.577
Mai	227.942	10.095	130.451	
Juin	205.152	9.014	167.463	2.667
Juillet				
Août				
Septembre				
Octobre				
Novembre				
Décembre				

Nombre de vacances selon la durée et le motif du voyage

De janvier à juin 2003 à l'étranger

	Vacances de 1 à 3 nuits		Vacances de 4 nuits et plus	
	Vacances	Voyages d'affaires	Vacances	Voyages d'affaires
Janvier	81.693	53.670	193.434	30.308
Février	82.361	56.610	218.097	34.755
Mars	172.155	57.744	324.262	29.157
Avril	177.300	38.431	474.612	23.272
Mai	221.177	50.821	444.078	13.241
Juin	119.044	41.197	783.014	24.807
Juillet				
Août				
Septembre				
Octobre				
Novembre				
Décembre				

Nombre de vacances selon la durée, le motif du voyage et la destination

De avril à juin 2003

Destination	Vacances de 1 à 3 nuits			Vacances de 4 nuits et plus		
	Total	Vacances	Voyages d'affaires	Total	Vacances	Voyages d'affaires
Total général	1.360.495	1.206.574	153.921	2.256.164	2.189.600	66.564
Belgique	712.525	689.053	23.472	495.710	490.466	5.244
Total U.E. (*)	619.058	497.308	121.750	1.399.323	1.366.171	33.152
France	252.462	222.281	30.181	534.364	525.643	8.721
Espagne	9.348	1.382	7.966	318.412	313.658	4.754
Allemagne	73.778	62.590	11.188	56.276	53.405	2.871
Italie	28.882	24.370	4.512	139.317	129.171	10.146
Autriche	6.203	6.203		57.410	57.410	
Royaume-Uni	57.908	35.292	22.616	26.286	24.857	1.429
G.D. de Luxembourg	21.952	19.428	2.524	3.092	3.092	
Grèce	7.978		7978	98.603	96.061	2.542
Irlande	3.133		3.133	13.739	13.739	
Danemark	1.245	291	954	11.816	11.816	
Pays-Bas	142.806	125.471	17.335	96.480	96.480	
Portugal				37.004	35.991	1.013
Suède	8.898		8.898	6.524	4848	1.676
Finlande	4.465		4465			
Norvège	662	662		1.392	1.392	
Suisse	4.330	4.330		44.679	44.679	
Turquie	2.595		2.595	73.666	71.071	2.595
Pologne	2.015	2.015		4.399	3.629	770
Tchéquie	3.673	2.826	847	9.290	9.129	161
Slovaquie				954		954
Hongrie	375		375	2.950	2.950	
Autres pays européens	10.380	10.380		81.958	75.128	6.830
Afrique	2.573		2.573	67.511	64.221	3.290
Amérique de Nord	920		920	23.913	17.859	6.054
Amérique Centrale et du Sud	1.389		1.389	23.605	21.995	1.610
Asie				26.814	20.910	5.904
Australie et Océanie						

(*) Belgique exclue

Informations

L'Institut national de statistique

Où trouver l'information de l'INS ?

Dans cinq grandes villes du pays, l'INS met à la disposition du public :

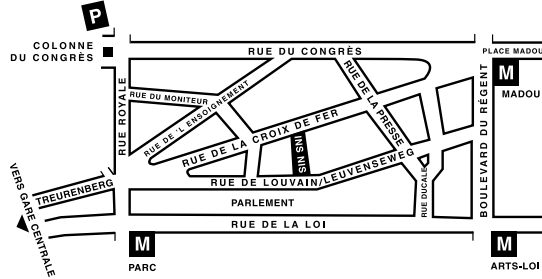
- ◇ Des annuaires et des publications spécialisées ainsi qu'une sélection de disquettes et de cédéroms.
- ◇ Une salle de lecture où il est possible de consulter les publications de l'INS, d'autres ministères ou d'institutions belges et internationales.

Toutes nos bibliothèques sont accessibles les jours ouvrables de 9h à 12h et de 13h à 16h.

Bruxelles

Rue de Louvain 44, 1000 Bruxelles
 tél. 02/548.63.65 – 02/548.63.66 fax 02/548.63.67
 e-mail : info@statbel.mineco.fgov.be

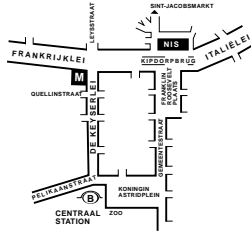
Train (B) : Gare Centrale ou Congrès
 Métro (M) : ligne 1A et 1B, station Parc ou Arts-Loi
 ligne 2, station Arts-Loi ou Madou
 Tram-Bus : 92, 93, 94 arrêt Parc
 65, 66 arrêt Presse
 29, 63 arrêt Congrès
 Parking (P) : Cité administrative (payant)



Anvers

Italiëlei 124 - bus 85, 2000 Antwerpen
 tél. 03/229.07.00 fax 03/233.28.30
 e-mail : info.antwerpen@statbel.mineco.fgov.be

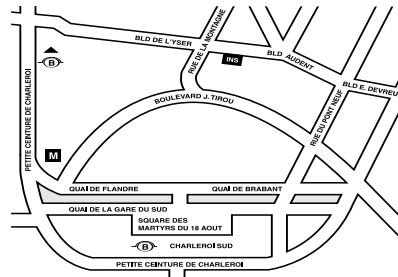
Train (B) : Centraal Station
 Métro (M) : arrêt Opera
 Tram-Bus : accès facile (Fr. Rooseveltplaats)



Charleroi

Tour Biarent, Bd Audent 14/5, 6000 Charleroi
 tél. 071/27.44.14 fax 071/27.44.19
 e-mail : info.charleroi@statbel.mineco.fgov.be

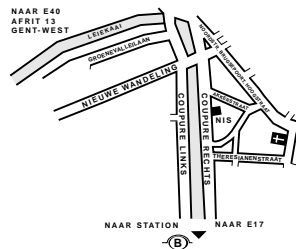
Train (B) : Charleroi Sud, 20 min depuis la gare (Place Buisset, Rue du Collège, place Charles II, bd Tirou, rue de la Montagne)
 Bus : arrêt Tirou
 Autoroute : petite ceinture de Charleroi - sortie Gare du Sud
 Parking (P) : payant face à l'INS



Gand

Coupure rechts 620, 9000 Gent
 tél. 09/267.27.00 fax 09/267.27.29
 e-mail : info.gent@statbel.mineco.fgov.be

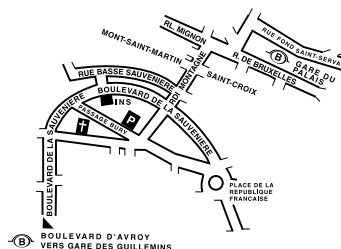
Train (B) : Gent St. Pieters
 Tram-Bus : 40, 43 arrêt Theresianenstraat
 Autoroute: accès aisé par autoroute E40 (sortie N° 13 - Gent - West/Drongen)
 Parking (P) : au long de la "Coupure Rechts"



Liège

Bd de la Sauvenière 73-75, 4020 Liège
 tél. 04/223.84.11 fax 04/222.49.94
 e-mail : info.liege@statbel.mineco.fgov.be

Train (B) : Gare des Guillemins ou Gare du Palais
 Tram-Bus : (Guillemins) 1 et 4 arrêt Sauvenière
 Parking (P) : Neujean (à 20 m - même trottoir)
 Mercure (en face)



L'INS diffuse de nombreux produits qui donnent une image chiffrée de la réalité socio-économique belge.

Ces produits, repris dans notre catalogue, sont disponibles auprès de nos centres régionaux ou auprès de notre service de Documentation - vente de Bruxelles. Notre catalogue vous sera envoyé sur simple demande. (voir adresses ci-contre).

Vous trouverez également un extrait de nos données, ainsi que la liste de nos publications sur notre site Internet : <http://statbel.fgov.be>

Services, commerce et transport : autres publications

Commerce intérieur

Cette publication annuelle reprend les données des chiffres d'affaires des entreprises de grande distribution, mais aussi toutes les statistiques annuelles analysant le stocks de vin, de charbon, de carburant chez les commerçants, ainsi que les données concernant le commerce ambulants.-
Annuelle

Enquête voyages

Les voyages prennent de plus en plus d'importance dans notre mode de vie, qu'ils soient effectués dans le pays ou à l'étranger, pour affaires ou pour des vacances. Depuis 1997, cette demande touristique de la population belge fait l'objet d'une enquête trimestrielle continue réalisée auprès des ménages. Cette brochure publie les principaux résultats d'une enquête sur le comportement des vacanciers. Vous y trouverez des informations sur la durée et le motif du voyage, la destination, le type d'hébergement, le moyen de transport utilisé et le mode d'organisation du voyage. L'origine du voyageur est également une des caractéristiques étudiées.- *Annuelle*

Quelques autres publications

Publications générales

Annuaire de statistiques régionales
Bulletin de statistique – *Mensuelle*

Territoire et environnement

Statistique de l'occupation du sol (**disquette**)
Aperçu Environnement - *Annuelle*

Population

Ménages et noyaux familiaux - *Annuelle*
Population totale au 1er janvier - *Annuelle*

Société

Enquête sur les budgets des ménages -
Annuelle

Économie et finances

Enquête annuelle sur la structure des entreprises
Ventes de biens immobiliers – *Annuelle*
La conjoncture - *Mensuelle*

Agriculture

Recensement agricole et horticole au 15 mai –
Annuelle

Industrie

Production industrielle et construction -
Mensuelle
Construction et logement - *Annuelle*



Achévé d'imprimer
par l'imprimerie de l'INS
B-1000 Bruxelles

Février 2004