

Tourisme

Publication trimestrielle

L'Institut national de statistique propose des informations impartiales à un prix abordable.

Les informations sont diffusées conformément à la loi, notamment pour ce qui concerne leur confidentialité.

Nous classons les statistiques en huit domaines :

Généralités	Économie et finances
Territoire et environnement	Agriculture et activités assimilées
Population	Industrie
Société	Services, commerce et transports

Tous droits de traduction, d'adaptation, de reproduction par tous procédés, y compris la photographie et le microfilm sont soumis à autorisation préalable de l'Institut national de statistique.

Toutefois, la citation de courts extraits, à titre explicatif ou justificatif, dans un article, un compte-rendu ou un livre, est autorisée moyennant indication claire et précise de la source.

Éditeur responsable : Hans D'Hondt



Statistique et
Information économique

©2003, INSTITUT NATIONAL DE STATISTIQUE *éditeur*

B-1000 Bruxelles – 44 rue de Louvain

Avant-Propos

L'activité du secteur touristique est ici abordée sous l'angle de l'offre. Le nombre de nuitées passées dans les établissements d'hébergement est comptabilisé depuis 1953. Ces nuitées sont réparties en fonction des différents types d'hébergement et de la provenance des hôtes. Depuis 1992, ces données sont complétées par des renseignements sur les arrivées, le but et la durée du séjour.

Comment l'enquête est-elle menée ?

Toute entreprise offrant hébergement contre paiement est tenue d'en faire une déclaration. Les hôpitaux, les internats et les asiles sont exclus. Chaque mois, ces prestataires de services reçoivent un questionnaire sur lequel ils notent quotidiennement le nombre de leurs hôtes, leurs pays de résidence, leurs dates de départ, le but de séjour ainsi que le nombre de nuits passées et d'unités de logement occupées.

Harmonisation au niveau européen

Cette enquête répond aux obligations européennes et respecte les nomenclatures et définitions reconnues à l'échelle européenne. La comparabilité au niveau européen, voire supracommunautaire est donc assurée.

Des tableaux détaillés sont disponibles, sur support papier ou sur support informatique, auprès de nos centres d'information et de documentation. Des renseignements méthodologiques peuvent également être obtenus auprès de Mme Françoise Fossé par téléphone au +32(0)2.548.63.15, par fax au +32(0)2.548.62.93. ou par E-mail auprès de francoise.fosse@statbel.mineco.fgov.be

Tourisme

Publication trimestrielle n° 3

Statistiques de janvier, février et mars 2003

Sommaire

Graphiques	2
-------------------------	---

Janvier 2003 – Royaume, régions et provinces

- Nombre de nuitées selon le mode de logement et le pays de provenance	6
- Nombre d'arrivées selon le mode de logement et le pays de provenance.....	20
- Arrivées et nuitées selon le but de séjour	34

Février 2003 – Royaume, régions et provinces

- Nombre de nuitées selon le mode de logement et le pays de provenance	36
- Nombre d'arrivées selon le mode de logement et le pays de provenance.....	50
- Arrivées et nuitées selon le but de séjour	64

Mars 2003 – Royaume, régions et provinces

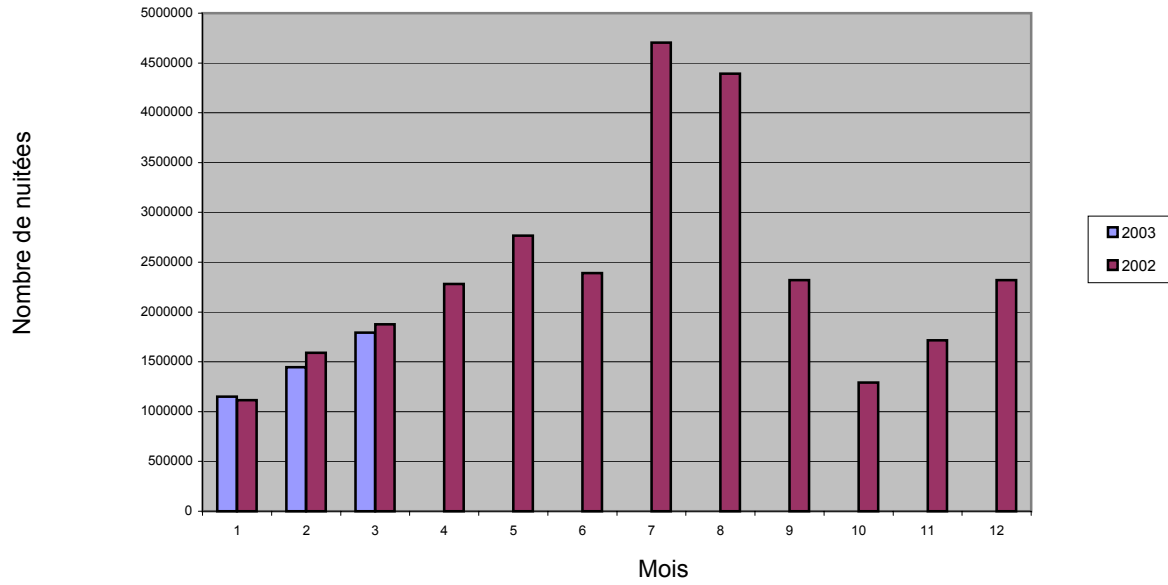
- Nombre de nuitées selon le mode de logement et le pays de provenance	66
- Nombre d'arrivées selon le mode de logement et le pays de provenance.....	80
- Arrivées et nuitées selon le but de séjour	94

Enquête – voyages : 1^{er} trimestre 2003	96
--	----

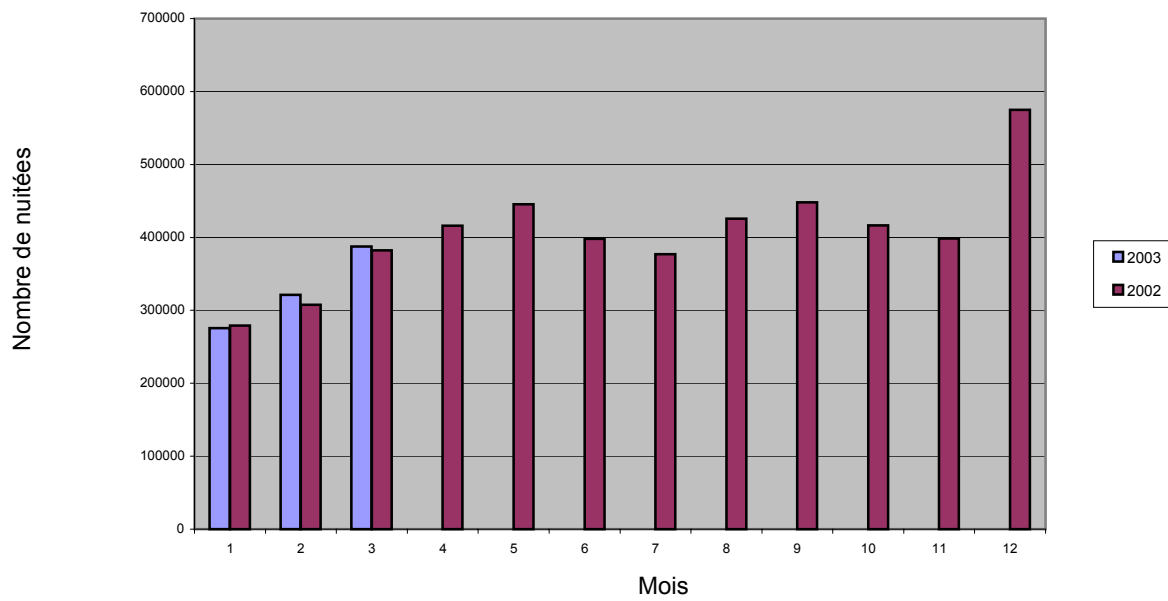
Graphiques

Graphiques

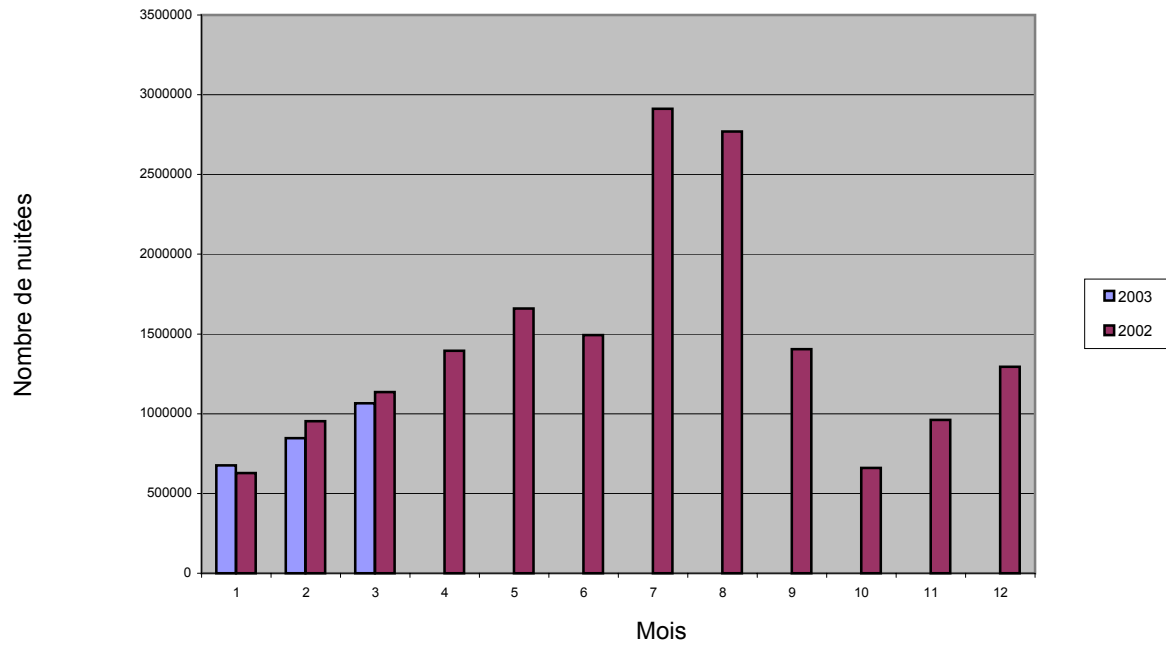
Évolution mensuelle du nombre de nuitées en Belgique



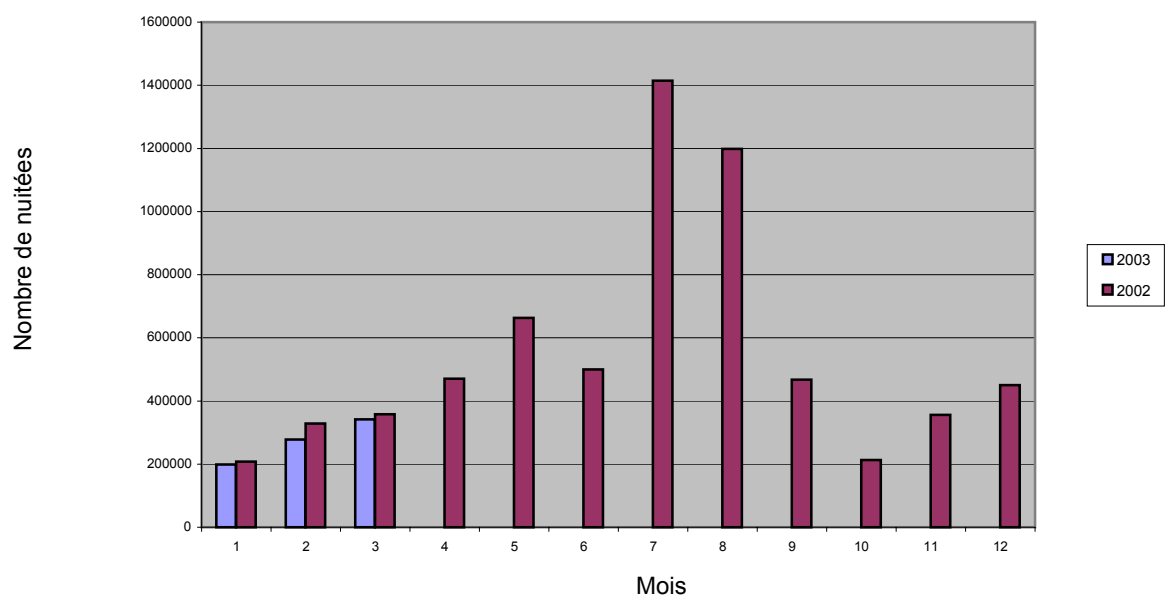
Évolution mensuelle du nombre de nuitées en Région de Bruxelles-Capitale



Évolution mensuelle du nombre de nuitées en Région flamande



Évolution mensuelle du nombre de nuitées en Région wallonne



Janvier 2003

Janvier 2003

Nombre de nuitées selon le mode de logement - le Royaume

	Total	Établissements hôteliers	Campings	Centres et villages de vacances	Hébergement pour catégories spécifiques
Total général	1150845	721025	11542	306284	111994
Total pays étrangers	728734	525891	5629	168975	28239
Total U.E.	1015325	596261	10590	305872	102602
Belgique	422111	195134	5913	137309	83755
France	101846	84123	609	11203	5911
Pays-Bas	198305	85215	2024	106176	4890
Allemagne	102834	51994	1077	47677	2086
Italie	27179	26299	22	24	834
Royaume-Uni	102341	97064	287	2460	2530
Irlande	8182	7390	0	0	792
Danemark	5244	4876	0	28	340
Grèce	6149	6013	0	15	121
Portugal	5019	4468	300	56	195
Espagne	15976	15182	0	175	619
G.D. de Luxembourg	5025	4056	121	749	99
Suède	8126	8027	0	0	99
Finlande	3856	3557	89	0	210
Autriche	3132	2863	148	0	121
Total non U.E.	139929	129153	952	412	9412
Suisse	5804	5648	0	52	104
Pologne	5470	4788	216	66	400
Russie	4521	4230	240	0	51
États-Unis	35111	33556	4	35	1516
Canada	3907	3230	0	0	677
Israël	4409	4389	0	0	20
Chine	6250	6201	0	0	49
Japon	12029	11261	0	0	768
Autres pays	62428	55850	492	259	5827

Nombre de nuitées selon le mode de logement - Région de Bruxelles-Capitale

	Total	Établissements hôteliers	Campings	Centres et villages de vacances	Hébergement pour catégories spécifiques
Total général	275396	260171	0	0	15225
Total pays étrangers	246882	233477	0	0	13405
Total U.E.	200413	190847	0	0	9566
Belgique	28514	26694	0	0	1820
France	35808	33827	0	0	1981
Pays-Bas	19814	19150	0	0	664
Allemagne	17030	15534	0	0	1496
Italie	13994	13448	0	0	546
Royaume-Uni	48294	46885	0	0	1409
Irlande	5834	5078	0	0	756
Danemark	3436	3244	0	0	192
Grèce	4852	4799	0	0	53
Portugal	2945	2861	0	0	84
Espagne	10272	9994	0	0	278
G.D. de Luxembourg	1329	1329	0	0	0
Suède	4729	4693	0	0	36
Finlande	1983	1846	0	0	137
Autriche	1579	1465	0	0	114
Total non U.E.	76121	70455	0	0	5666
Suisse	3919	3845	0	0	74
Pologne	2300	2114	0	0	186
Russie	2020	1970	0	0	50
États-Unis	17389	16472	0	0	917
Canada	2064	1604	0	0	460
Israël	1138	1131	0	0	7
Chine	4563	4523	0	0	40
Japon	7142	6500	0	0	642
Autres pays	35586	32296	0	0	3290

Janvier 2003

Nombre de nuitées selon le mode de logement - Région flamande

	Total	Établissements hôteliers	Campings	Centres et villages de vacances	Hébergement pour catégories spécifiques
Total général	676210	354473	9577	254967	57193
Total pays étrangers	405245	240766	4581	150770	9128
Total U.E.	624258	307015	8625	254636	53982
Belgique	270965	113707	4996	104197	48065
France	47529	35293	524	10339	1373
Pays-Bas	152964	57147	1119	92286	2412
Allemagne	76696	30912	1048	44579	157
Italie	9059	8944	22	6	87
Royaume-Uni	46839	43260	258	2233	1088
Irlande	1973	1937	0	0	36
Danemark	1399	1223	0	28	148
Grèce	1121	1063	0	0	58
Portugal	1877	1449	300	56	72
Espagne	4610	4175	0	169	266
G.D. de Luxembourg	3007	2051	121	743	92
Suède	3081	3023	0	0	58
Finlande	1724	1568	89	0	67
Autriche	1414	1263	148	0	3
Total non U.E.	54924	50417	952	331	3224
Suisse	1347	1274	0	52	21
Pologne	2703	2287	216	16	184
Russie	2274	2034	240	0	0
États-Unis	14843	14254	4	4	581
Canada	1456	1261	0	0	195
Israël	2972	2959	0	0	13
Chine	1588	1583	0	0	5
Japon	4593	4474	0	0	119
Autres pays	23148	20291	492	259	2106

Nombre de nuitées selon le mode de logement - province d'Anvers

	Total	Établissements hôteliers	Campings	Centres et villages de vacances	Hébergement pour catégories spécifiques
Total général	184722	100341	2734	67409	14238
Total pays étrangers	130866	79673	1670	47952	1571
Total U.E.	164238	80573	2352	67328	13985
Belgique	53856	20668	1064	19457	12667
France	14160	6877	219	7037	27
Pays-Bas	57780	26929	513	29404	934
Allemagne	19578	9273	187	10068	50
Italie	2965	2938	20	6	1
Royaume-Uni	10370	8552	234	1316	268
Irlande	1162	1162	0	0	0
Danemark	385	382	0	0	3
Grèce	448	424	0	0	24
Portugal	407	406	0	0	1
Espagne	1432	1426	0	0	6
G.D. de Luxembourg	405	256	109	40	0
Suède	565	561	0	0	4
Finlande	379	379	0	0	0
Autriche	346	340	6	0	0
Total non U.E.	22338	21622	382	81	253
Suisse	466	466	0	0	0
Pologne	842	613	216	0	13
Russie	1242	1242	0	0	0
États-Unis	5694	5673	4	0	17
Canada	465	462	0	0	3
Israël	1854	1854	0	0	0
Chine	826	822	0	0	4
Japon	1967	1917	0	0	50
Autres pays	8982	8573	162	81	166

Janvier 2003

Nombre de nuitées selon le mode de logement - province de Limbourg

	Total	Établissements hôteliers	Campings	Centres et villages de vacances	Hébergement pour catégories spécifiques
Total général	184204	25068	4199	146731	8206
Total pays étrangers	110929	13276	1956	95002	695
Total U.E.	181040	22698	3660	146481	8201
Belgique	73275	11792	2243	51729	7511
France	2763	957	57	1749	0
Pays-Bas	64661	3669	529	59997	466
Allemagne	34842	2788	296	31742	16
Italie	644	644	0	0	0
Royaume-Uni	2408	1828	4	576	0
Irlande	196	196	0	0	0
Danemark	185	67	0	28	90
Grèce	68	68	0	0	0
Portugal	405	39	300	0	66
Espagne	221	156	0	65	0
G.D. de Luxembourg	674	79	0	595	0
Suède	113	61	0	0	52
Finlande	180	91	89	0	0
Autriche	405	263	142	0	0
Total non U.E.	3250	2456	539	250	5
Suisse	136	83	0	52	1
Pologne	303	287	0	16	0
Russie	262	22	240	0	0
États-Unis	934	926	0	4	4
Canada	33	33	0	0	0
Israël	86	86	0	0	0
Chine	161	161	0	0	0
Japon	82	82	0	0	0
Autres pays	1253	776	299	178	0

Nombre de nuitées selon le mode de logement - province de Flandre orientale

	Total	Établissements hôteliers	Campings	Centres et villages de vacances	Hébergement pour catégories spécifiques
Total général	52081	41195	982	0	9904
Total pays étrangers	33895	31595	506	0	1794
Total U.E.	45572	35345	982	0	9245
Belgique	18186	9600	476	0	8110
France	4049	3842	73	0	134
Pays-Bas	7775	7122	53	0	600
Allemagne	5407	5010	372	0	25
Italie	1150	1109	0	0	41
Royaume-Uni	4384	4308	8	0	68
Irlande	139	133	0	0	6
Danemark	325	324	0	0	1
Grèce	186	154	0	0	32
Portugal	649	645	0	0	4
Espagne	878	717	0	0	161
G.D. de Luxembourg	78	78	0	0	0
Suède	1324	1324	0	0	0
Finlande	871	808	0	0	63
Autriche	171	171	0	0	0
Total non U.E.	6614	5955	0	0	659
Suisse	161	154	0	0	7
Pologne	614	561	0	0	53
Russie	241	241	0	0	0
États-Unis	2200	2112	0	0	88
Canada	157	118	0	0	39
Israël	105	105	0	0	0
Chine	110	110	0	0	0
Japon	520	503	0	0	17
Autres pays	2506	2051	0	0	455

Janvier 2003

Nombre de nuitées selon le mode de logement - province de Brabant flamand

	Total	Établissements hôteliers	Campings	Centres et villages de vacances	Hébergement pour catégories spécifiques
Total général	72197	66721	272	0	5204
Total pays étrangers	52392	51887	180	0	325
Total U.E.	63639	58312	272	0	5055
Belgique	19805	14834	92	0	4879
France	12653	12392	174	0	87
Pays-Bas	7738	7668	6	0	64
Allemagne	7117	7109	0	0	8
Italie	2377	2377	0	0	0
Royaume-Uni	10295	10282	0	0	13
Irlande	152	150	0	0	2
Danemark	235	233	0	0	2
Grèce	199	199	0	0	0
Portugal	305	305	0	0	0
Espagne	1179	1179	0	0	0
G.D. de Luxembourg	454	454	0	0	0
Suède	576	576	0	0	0
Finlande	182	182	0	0	0
Autriche	372	372	0	0	0
Total non U.E.	8670	8521	0	0	149
Suisse	351	351	0	0	0
Pologne	508	502	0	0	6
Russie	149	149	0	0	0
États-Unis	2955	2955	0	0	0
Canada	179	179	0	0	0
Israël	112	112	0	0	0
Chine	323	323	0	0	0
Japon	637	637	0	0	0
Autres pays	3456	3313	0	0	143

Nombre de nuitées selon le mode de logement - province de Flandre occidentale

	Total	Établissements hôteliers	Campings	Centres et villages de vacances	Hébergement pour catégories spécifiques
Total général	183006	121148	1390	40827	19641
Total pays étrangers	77163	64335	269	7816	4743
Total U.E.	169769	110087	1359	40827	17496
Belgique	105843	56813	1121	33011	14898
France	13904	11225	1	1553	1125
Pays-Bas	15010	11759	18	2885	348
Allemagne	9752	6732	193	2769	58
Italie	1923	1876	2	0	45
Royaume-Uni	19382	18290	12	341	739
Irlande	324	296	0	0	28
Danemark	269	217	0	0	52
Grèce	220	218	0	0	2
Portugal	111	54	0	56	1
Espagne	900	697	0	104	99
G.D. de Luxembourg	1396	1184	12	108	92
Suède	503	501	0	0	2
Finlande	112	108	0	0	4
Autriche	120	117	0	0	3
Total non U.E.	14052	11863	31	0	2158
Suisse	233	220	0	0	13
Pologne	436	324	0	0	112
Russie	380	380	0	0	0
États-Unis	3060	2588	0	0	472
Canada	622	469	0	0	153
Israël	815	802	0	0	13
Chine	168	167	0	0	1
Japon	1387	1335	0	0	52
Autres pays	6951	5578	31	0	1342

Janvier 2003

Nombre de nuitées selon le mode de logement - Région wallonne

	Total	Établissements hôteliers	Campings	Centres et villages de vacances	Hébergement pour catégories spécifiques
Total général	199239	106381	1965	51317	39576
Total pays étrangers	76607	51648	1048	18205	5706
Total U.E.	190654	98399	1965	51236	39054
Belgique	122632	54733	917	33112	33870
France	18509	15003	85	864	2557
Pays-Bas	25527	8918	905	13890	1814
Allemagne	9108	5548	29	3098	433
Italie	4126	3907	0	18	201
Royaume-Uni	7208	6919	29	227	33
Irlande	375	375	0	0	0
Danemark	409	409	0	0	0
Grèce	176	151	0	15	10
Portugal	197	158	0	0	39
Espagne	1094	1013	0	6	75
G.D. de Luxembourg	689	676	0	6	7
Suède	316	311	0	0	5
Finlande	149	143	0	0	6
Autriche	139	135	0	0	4
Total non U.E.	8884	8281	0	81	522
Suisse	538	529	0	0	9
Pologne	467	387	0	50	30
Russie	227	226	0	0	1
États-Unis	2879	2830	0	31	18
Canada	387	365	0	0	22
Israël	299	299	0	0	0
Chine	99	95	0	0	4
Japon	294	287	0	0	7
Autres pays	3694	3263	0	0	431

Nombre de nuitées selon le mode de logement - province de Brabant wallon

	Total	Établissements hôteliers	Campings	Centres et villages de vacances	Hébergement pour catégories spécifiques
Total général	16671	15530	0	0	1141
Total pays étrangers	10552	9899	0	0	653
Total U.E.	14804	13795	0	0	1009
Belgique	6119	5631	0	0	488
France	2864	2584	0	0	280
Pays-Bas	1066	1063	0	0	3
Allemagne	1267	1240	0	0	27
Italie	1138	1057	0	0	81
Royaume-Uni	1425	1403	0	0	22
Irlande	39	39	0	0	0
Danemark	182	182	0	0	0
Grèce	21	11	0	0	10
Portugal	69	61	0	0	8
Espagne	304	229	0	0	75
G.D. de Luxembourg	153	153	0	0	0
Suède	93	88	0	0	5
Finlande	27	21	0	0	6
Autriche	37	33	0	0	4
Total non U.E.	1948	1816	0	0	132
Suisse	88	83	0	0	5
Pologne	44	44	0	0	0
Russie	84	84	0	0	0
États-Unis	955	943	0	0	12
Canada	94	79	0	0	15
Israël	81	81	0	0	0
Chine	7	3	0	0	4
Japon	72	70	0	0	2
Autres pays	523	429	0	0	94

Janvier 2003

Nombre de nuitées selon le mode de logement - province de Hainaut

	Total	Établissements hôteliers	Campings	Centres et villages de vacances	Hébergement pour catégories spécifiques
Total général	20182	16971	155	0	3056
Total pays étrangers	11506	11149	82	0	275
Total U.E.	18496	15305	155	0	3036
Belgique	8676	5822	73	0	2781
France	4426	4149	64	0	213
Pays-Bas	854	846	8	0	0
Allemagne	1014	1014	0	0	0
Italie	1036	994	0	0	42
Royaume-Uni	1700	1690	10	0	0
Irlande	267	267	0	0	0
Danemark	94	94	0	0	0
Grèce	64	64	0	0	0
Portugal	24	24	0	0	0
Espagne	195	195	0	0	0
G.D. de Luxembourg	73	73	0	0	0
Suède	43	43	0	0	0
Finlande	9	9	0	0	0
Autriche	21	21	0	0	0
Total non U.E.	1692	1672	0	0	20
Suisse	88	88	0	0	0
Pologne	86	86	0	0	0
Russie	14	14	0	0	0
États-Unis	700	700	0	0	0
Canada	63	63	0	0	0
Israël	6	6	0	0	0
Chine	9	9	0	0	0
Japon	20	20	0	0	0
Autres pays	706	686	0	0	20

Nombre de nuitées selon le mode de logement - province de Liège

	Total	Établissements hôteliers	Campings	Centres et villages de vacances	Hébergement pour catégories spécifiques
Total général	68488	39535	482	15034	13437
Total pays étrangers	28048	19605	308	5956	2179
Total U.E.	64392	35888	482	14953	13069
Belgique	40440	19930	174	9078	11258
France	7102	5790	0	339	973
Pays-Bas	7817	2607	273	4599	338
Allemagne	3719	2500	20	803	396
Italie	1128	1053	0	18	57
Royaume-Uni	2931	2791	15	116	9
Irlande	48	48	0	0	0
Danemark	93	93	0	0	0
Grèce	55	55	0	0	0
Portugal	96	65	0	0	31
Espagne	464	464	0	0	0
G.D. de Luxembourg	188	181	0	0	7
Suède	153	153	0	0	0
Finlande	88	88	0	0	0
Autriche	70	70	0	0	0
Total non U.E.	4306	3857	0	81	368
Suisse	307	303	0	0	4
Pologne	290	210	0	50	30
Russie	113	112	0	0	1
États-Unis	1098	1061	0	31	6
Canada	107	102	0	0	5
Israël	210	210	0	0	0
Chine	71	71	0	0	0
Japon	133	128	0	0	5
Autres pays	1977	1660	0	0	317

Janvier 2003

Nombre de nuitées selon le mode de logement - province de Luxembourg

	Total	Établissements hôteliers	Campings	Centres et villages de vacances	Hébergement pour catégories spécifiques
Total général	65347	21640	1143	29087	13477
Total pays étrangers	19533	6439	621	10569	1904
Total U.E.	65055	21348	1143	29087	13477
Belgique	45814	15201	522	18518	11573
France	1970	1038	0	479	453
Pays-Bas	13226	3486	608	7683	1449
Allemagne	2683	381	9	2293	0
Italie	316	316	0	0	0
Royaume-Uni	626	512	4	108	2
Irlande	3	3	0	0	0
Danemark	29	29	0	0	0
Grèce	17	17	0	0	0
Portugal	8	8	0	0	0
Espagne	68	68	0	0	0
G.D. de Luxembourg	248	242	0	6	0
Suède	22	22	0	0	0
Finlande	20	20	0	0	0
Autriche	5	5	0	0	0
Total non U.E.	292	292	0	0	0
Suisse	24	24	0	0	0
Pologne	3	3	0	0	0
Russie	6	6	0	0	0
États-Unis	88	88	0	0	0
Canada	14	14	0	0	0
Israël	0	0	0	0	0
Chine	2	2	0	0	0
Japon	13	13	0	0	0
Autres pays	142	142	0	0	0

Nombre de nuitées selon le mode de logement - province de Namur

	Total	Établissements hôteliers	Campings	Centres et villages de vacances	Hébergement pour catégories spécifiques
Total général	28551	12705	185	7196	8465
Total pays étrangers	6968	4556	37	1680	695
Total U.E.	27907	12063	185	7196	8463
Belgique	21583	8149	148	5516	7770
France	2147	1442	21	46	638
Pays-Bas	2564	916	16	1608	24
Allemagne	425	413	0	2	10
Italie	508	487	0	0	21
Royaume-Uni	526	523	0	3	0
Irlande	18	18	0	0	0
Danemark	11	11	0	0	0
Grèce	19	4	0	15	0
Portugal	0	0	0	0	0
Espagne	63	57	0	6	0
G.D. de Luxembourg	27	27	0	0	0
Suède	5	5	0	0	0
Finlande	5	5	0	0	0
Autriche	6	6	0	0	0
Total non U.E.	646	644	0	0	2
Suisse	31	31	0	0	0
Pologne	44	44	0	0	0
Russie	10	10	0	0	0
États-Unis	38	38	0	0	0
Canada	109	107	0	0	2
Israël	2	2	0	0	0
Chine	10	10	0	0	0
Japon	56	56	0	0	0
Autres pays	346	346	0	0	0

Janvier 2003

Nombre d'arrivées selon le mode de logement - le Royaume

	Total	Établissements hôteliers	Campings	Centres et villages de vacances	Hébergement pour catégories spécifiques
Total général	528070	390666	1794	83862	51748
Total pays étrangers	335904	277194	836	42342	15532
Total U.E.	465492	334206	1748	83821	45717
Belgique	192166	113472	958	41520	36216
France	53911	48340	50	2749	2772
Pays-Bas	82411	51260	523	28100	2528
Allemagne	39220	27289	100	10877	954
Italie	13245	12697	7	6	535
Royaume-Uni	52951	51158	85	427	1281
Irlande	3996	3492	0	0	504
Danemark	2820	2688	0	7	125
Grèce	2668	2611	0	0	57
Portugal	2114	2003	0	14	97
Espagne	9249	8887	0	7	355
G.D. de Luxembourg	2746	2601	6	114	25
Suède	4325	4281	0	0	44
Finlande	1947	1816	11	0	120
Autriche	1723	1611	8	0	104
Total non U.E.	62578	56460	46	41	6031
Suisse	2934	2859	0	0	75
Pologne	2460	2233	8	25	194
Russie	2032	1999	0	0	33
États-Unis	15693	14433	1	1	1258
Canada	1584	1118	0	0	466
Israël	1572	1558	0	0	14
Chine	4394	4357	0	0	37
Japon	5676	5181	0	0	495
Autres pays	26233	22722	37	15	3459

Nombre d'arrivées selon le mode de logement - Région Bruxelles-Capitale

	Total	Établissements hôteliers	Campings	Centres et villages de vacances	Hébergement pour catégories spécifiques
Total général	149656	139577	0	0	10079
Total pays étrangers	132616	123405	0	0	9211
Total U.E.	113022	107290	0	0	5732
Belgique	17040	16172	0	0	868
France	21426	19884	0	0	1542
Pays-Bas	11798	11377	0	0	421
Allemagne	9902	9286	0	0	616
Italie	7055	6652	0	0	403
Royaume-Uni	25083	24336	0	0	747
Irlande	3136	2649	0	0	487
Danemark	1888	1801	0	0	87
Grèce	2068	2027	0	0	41
Portugal	1476	1400	0	0	76
Espagne	6306	6092	0	0	214
G.D. de Luxembourg	1011	1011	0	0	0
Suède	2545	2521	0	0	24
Finlande	1274	1167	0	0	107
Autriche	1014	915	0	0	99
Total non U.E.	36634	32287	0	0	4347
Suisse	2014	1957	0	0	57
Pologne	1160	1003	0	0	157
Russie	778	746	0	0	32
États-Unis	7984	7161	0	0	823
Canada	853	524	0	0	329
Israël	469	462	0	0	7
Chine	3652	3622	0	0	30
Japon	3455	3043	0	0	412
Autres pays	16269	13769	0	0	2500

Janvier 2003

Nombre d'arrivées selon le mode de logement - Région flamande

	Total	Établissements hôteliers	Campings	Centres et villages de vacances	Hébergement pour catégories spécifiques
Total général	285105	188384	1043	68309	27369
Total pays étrangers	167224	124688	413	37600	4523
Total U.E.	262923	167850	997	68290	25786
Belgique	117881	63696	630	30709	22846
France	22591	19648	41	2445	457
Pays-Bas	60756	34549	139	24546	1522
Allemagne	25249	14984	89	10072	104
Italie	4225	4143	7	2	73
Royaume-Uni	23456	22492	66	378	520
Irlande	655	638	0	0	17
Danemark	794	749	0	7	38
Grèce	513	505	0	0	8
Portugal	545	514	0	14	17
Espagne	2218	2085	0	5	128
G.D. de Luxembourg	1225	1084	6	112	23
Suède	1602	1584	0	0	18
Finlande	584	561	11	0	12
Autriche	629	618	8	0	3
Total non U.E.	22182	20534	46	19	1583
Suisse	728	717	0	0	11
Pologne	1002	953	8	4	37
Russie	1107	1107	0	0	0
États-Unis	6391	5962	1	0	428
Canada	619	492	0	0	127
Israël	951	944	0	0	7
Chine	709	704	0	0	5
Japon	2057	1981	0	0	76
Autres pays	8618	7674	37	15	892

Nombre d'arrivées selon le mode de logement - province d'Anvers

	Total	Établissements hôteliers	Campings	Centres et villages de vacances	Hébergement pour catégories spécifiques
Total général	78919	54609	390	15464	8456
Total pays étrangers	53096	41504	180	10453	959
Total U.E.	70896	46785	375	15449	8287
Belgique	25823	13105	210	5011	7497
France	5550	3881	15	1639	15
Pays-Bas	24232	17042	80	6412	698
Allemagne	6815	4675	7	2108	25
Italie	1197	1189	5	2	1
Royaume-Uni	5039	4683	50	267	39
Irlande	261	261	0	0	0
Danemark	224	223	0	0	1
Grèce	162	161	0	0	1
Portugal	156	155	0	0	1
Espagne	620	614	0	0	6
G.D. de Luxembourg	191	175	6	10	0
Suède	316	313	0	0	3
Finlande	154	154	0	0	0
Autriche	156	154	2	0	0
Total non U.E.	8023	7824	15	15	169
Suisse	256	256	0	0	0
Pologne	355	334	8	0	13
Russie	691	691	0	0	0
États-Unis	2023	2006	1	0	16
Canada	154	151	0	0	3
Israël	695	695	0	0	0
Chine	293	289	0	0	4
Japon	682	652	0	0	30
Autres pays	2874	2750	6	15	103

Janvier 2003

Nombre d'arrivées selon le mode de logement - province de Limbourg

	Total	Établissements hôteliers	Campings	Centres et villages de vacances	Hébergement pour catégories spécifiques
Total général	59198	13639	229	41380	3950
Total pays étrangers	31965	6383	144	25193	245
Total U.E.	58469	12950	198	41376	3945
Belgique	27233	7256	85	16187	3705
France	748	458	3	287	0
Pays-Bas	19697	2204	39	17261	193
Allemagne	9027	1436	52	7531	8
Italie	256	256	0	0	0
Royaume-Uni	956	930	2	24	0
Irlande	36	36	0	0	0
Danemark	62	40	0	7	15
Grèce	32	32	0	0	0
Portugal	31	20	0	0	11
Espagne	90	87	0	3	0
G.D. de Luxembourg	131	55	0	76	0
Suède	51	38	0	0	13
Finlande	42	31	11	0	0
Autriche	77	71	6	0	0
Total non U.E.	729	689	31	4	5
Suisse	41	40	0	0	1
Pologne	52	48	0	4	0
Russie	15	15	0	0	0
États-Unis	219	215	0	0	4
Canada	9	9	0	0	0
Israël	18	18	0	0	0
Chine	51	51	0	0	0
Japon	30	30	0	0	0
Autres pays	294	263	31	0	0

Nombre d'arrivées selon le mode de logement - province de Flandre orientale

	Total	Établissements hôteliers	Campings	Centres et villages de vacances	Hébergement pour catégories spécifiques
Total général	25355	21582	136	0	3637
Total pays étrangers	16278	15505	45	0	728
Total U.E.	23144	19571	136	0	3437
Belgique	9077	6077	91	0	2909
France	2409	2372	6	0	31
Pays-Bas	4820	4464	18	0	338
Allemagne	2402	2362	19	0	21
Italie	613	580	0	0	33
Royaume-Uni	2105	2062	2	0	41
Irlande	77	71	0	0	6
Danemark	189	188	0	0	1
Grèce	72	67	0	0	5
Portugal	110	106	0	0	4
Espagne	344	305	0	0	39
G.D. de Luxembourg	44	44	0	0	0
Suède	631	631	0	0	0
Finlande	190	181	0	0	9
Autriche	61	61	0	0	0
Total non U.E.	2211	2011	0	0	200
Suisse	84	83	0	0	1
Pologne	159	152	0	0	7
Russie	81	81	0	0	0
États-Unis	730	668	0	0	62
Canada	66	38	0	0	28
Israël	43	43	0	0	0
Chine	47	47	0	0	0
Japon	193	182	0	0	11
Autres pays	808	717	0	0	91

Janvier 2003

Nombre d'arrivées selon le mode de logement - province de Brabant flamand

	Total	Établissements hôteliers	Campings	Centres et villages de vacances	Hébergement pour catégories spécifiques
Total général	42283	39678	32	0	2573
Total pays étrangers	29789	29651	18	0	120
Total U.E.	37111	34545	32	0	2534
Belgique	12494	10027	14	0	2453
France	6246	6191	16	0	39
Pays-Bas	4819	4791	2	0	26
Allemagne	3379	3372	0	0	7
Italie	1362	1362	0	0	0
Royaume-Uni	6330	6323	0	0	7
Irlande	104	103	0	0	1
Danemark	184	183	0	0	1
Grèce	145	145	0	0	0
Portugal	207	207	0	0	0
Espagne	670	670	0	0	0
G.D. de Luxembourg	314	314	0	0	0
Suède	451	451	0	0	0
Finlande	138	138	0	0	0
Autriche	268	268	0	0	0
Total non U.E.	5172	5133	0	0	39
Suisse	248	248	0	0	0
Pologne	237	236	0	0	1
Russie	90	90	0	0	0
États-Unis	1869	1869	0	0	0
Canada	102	102	0	0	0
Israël	83	83	0	0	0
Chine	265	265	0	0	0
Japon	328	328	0	0	0
Autres pays	1950	1912	0	0	38

Nombre d'arrivées selon le mode de logement - province de Flandre occidentale

	Total	Établissements hôteliers	Campings	Centres et villages de vacances	Hébergement pour catégories spécifiques
Total général	79350	58876	256	11465	8753
Total pays étrangers	36096	31645	26	1954	2471
Total U.E.	73303	53999	256	11465	7583
Belgique	43254	27231	230	9511	6282
France	7638	6746	1	519	372
Pays-Bas	7188	6048	0	873	267
Allemagne	3626	3139	11	433	43
Italie	797	756	2	0	39
Royaume-Uni	9026	8494	12	87	433
Irlande	177	167	0	0	10
Danemark	135	115	0	0	20
Grèce	102	100	0	0	2
Portugal	41	26	0	14	1
Espagne	494	409	0	2	83
G.D. de Luxembourg	545	496	0	26	23
Suède	153	151	0	0	2
Finlande	60	57	0	0	3
Autriche	67	64	0	0	3
Total non U.E.	6047	4877	0	0	1170
Suisse	99	90	0	0	9
Pologne	199	183	0	0	16
Russie	230	230	0	0	0
États-Unis	1550	1204	0	0	346
Canada	288	192	0	0	96
Israël	112	105	0	0	7
Chine	53	52	0	0	1
Japon	824	789	0	0	35
Autres pays	2692	2032	0	0	660

Janvier 2003

Nombre d'arrivées selon le mode de logement - Région wallonne

	Total	Établissements hôteliers	Campings	Centres et villages de vacances	Hébergement pour catégories spécifiques
Total général	93309	62705	751	15553	14300
Total pays étrangers	36064	29101	423	4742	1798
Total U.E.	89547	59066	751	15531	14199
Belgique	57245	33604	328	10811	12502
France	9894	8808	9	304	773
Pays-Bas	9857	5334	384	3554	585
Allemagne	4069	3019	11	805	234
Italie	1965	1902	0	4	59
Royaume-Uni	4412	4330	19	49	14
Irlande	205	205	0	0	0
Danemark	138	138	0	0	0
Grèce	87	79	0	0	8
Portugal	93	89	0	0	4
Espagne	725	710	0	2	13
G.D. de Luxembourg	510	506	0	2	2
Suède	178	176	0	0	2
Finlande	89	88	0	0	1
Autriche	80	78	0	0	2
Total non U.E.	3762	3639	0	22	101
Suisse	192	185	0	0	7
Pologne	298	277	0	21	0
Russie	147	146	0	0	1
États-Unis	1318	1310	0	1	7
Canada	112	102	0	0	10
Israël	152	152	0	0	0
Chine	33	31	0	0	2
Japon	164	157	0	0	7
Autres pays	1346	1279	0	0	67

Nombre d'arrivées selon le mode de logement - province de Brabant wallon

	Total	Établissements hôteliers	Campings	Centres et villages de vacances	Hébergement pour catégories spécifiques
Total général	9529	9085	0	0	444
Total pays étrangers	5434	5202	0	0	232
Total U.E.	8771	8373	0	0	398
Belgique	4095	3883	0	0	212
France	1574	1474	0	0	100
Pays-Bas	738	735	0	0	3
Allemagne	671	657	0	0	14
Italie	467	431	0	0	36
Royaume-Uni	765	761	0	0	4
Irlande	17	17	0	0	0
Danemark	24	24	0	0	0
Grèce	13	5	0	0	8
Portugal	20	17	0	0	3
Espagne	182	169	0	0	13
G.D. de Luxembourg	111	111	0	0	0
Suède	58	56	0	0	2
Finlande	15	14	0	0	1
Autriche	21	19	0	0	2
Total non U.E.	758	712	0	0	46
Suisse	39	34	0	0	5
Pologne	22	22	0	0	0
Russie	72	72	0	0	0
États-Unis	354	351	0	0	3
Canada	31	23	0	0	8
Israël	25	25	0	0	0
Chine	3	1	0	0	2
Japon	31	29	0	0	2
Autres pays	181	155	0	0	26

Janvier 2003

Nombre d'arrivées selon le mode de logement - province de Hainaut

	Total	Établissements hôteliers	Campings	Centres et villages de vacances	Hébergement pour catégories spécifiques
Total général	10540	9391	45	0	1104
Total pays étrangers	6008	5896	24	0	88
Total U.E.	9773	8628	45	0	1100
Belgique	4532	3495	21	0	1016
France	2275	2187	6	0	82
Pays-Bas	516	508	8	0	0
Allemagne	494	494	0	0	0
Italie	520	518	0	0	2
Royaume-Uni	1035	1025	10	0	0
Irlande	138	138	0	0	0
Danemark	28	28	0	0	0
Grèce	36	36	0	0	0
Portugal	19	19	0	0	0
Espagne	93	93	0	0	0
G.D. de Luxembourg	38	38	0	0	0
Suède	25	25	0	0	0
Finlande	8	8	0	0	0
Autriche	16	16	0	0	0
Total non U.E.	767	763	0	0	4
Suisse	63	63	0	0	0
Pologne	69	69	0	0	0
Russie	13	13	0	0	0
États-Unis	251	251	0	0	0
Canada	29	29	0	0	0
Israël	2	2	0	0	0
Chine	5	5	0	0	0
Japon	16	16	0	0	0
Autres pays	319	315	0	0	4

Nombre d'arrivées selon le mode de logement - province de Liège

	Total	Établissements hôteliers	Campings	Centres et villages de vacances	Hébergement pour catégories spécifiques
Total général	34308	24622	228	4585	4873
Total pays étrangers	13888	11619	139	1480	650
Total U.E.	32535	22921	228	4563	4823
Belgique	20420	13003	89	3105	4223
France	3999	3692	0	78	229
Pays-Bas	3099	1621	123	1211	144
Allemagne	1761	1383	11	157	210
Italie	624	615	0	4	5
Royaume-Uni	1833	1811	5	8	9
Irlande	31	31	0	0	0
Danemark	64	64	0	0	0
Grèce	25	25	0	0	0
Portugal	46	45	0	0	1
Espagne	354	354	0	0	0
G.D. de Luxembourg	119	117	0	0	2
Suède	76	76	0	0	0
Finlande	51	51	0	0	0
Autriche	33	33	0	0	0
Total non U.E.	1773	1701	0	22	50
Suisse	54	52	0	0	2
Pologne	160	139	0	21	0
Russie	46	45	0	0	1
États-Unis	623	618	0	1	4
Canada	31	30	0	0	1
Israël	123	123	0	0	0
Chine	17	17	0	0	0
Japon	56	51	0	0	5
Autres pays	663	626	0	0	37

Janvier 2003

Nombre d'arrivées selon le mode de logement - province de Luxembourg

	Total	Établissements hôteliers	Campings	Centres et villages de vacances	Hébergement pour catégories spécifiques
Total général	25785	11882	414	8980	4509
Total pays étrangers	7712	3998	251	2979	484
Total U.E.	25572	11669	414	8980	4509
Belgique	18073	7884	163	6001	4025
France	945	683	0	211	51
Pays-Bas	4644	1883	247	2082	432
Allemagne	912	266	0	646	0
Italie	205	205	0	0	0
Royaume-Uni	441	398	4	38	1
Irlande	1	1	0	0	0
Danemark	11	11	0	0	0
Grèce	9	9	0	0	0
Portugal	8	8	0	0	0
Espagne	62	62	0	0	0
G.D. de Luxembourg	227	225	0	2	0
Suède	17	17	0	0	0
Finlande	12	12	0	0	0
Autriche	5	5	0	0	0
Total non U.E.	213	213	0	0	0
Suisse	21	21	0	0	0
Pologne	3	3	0	0	0
Russie	6	6	0	0	0
États-Unis	62	62	0	0	0
Canada	5	5	0	0	0
Israël	0	0	0	0	0
Chine	2	2	0	0	0
Japon	11	11	0	0	0
Autres pays	103	103	0	0	0

Nombre d'arrivées selon le mode de logement - province de Namur

	Total	Établissements hôteliers	Campings	Centres et villages de vacances	Hébergement pour catégories spécifiques
Total général	13147	7725	64	1988	3370
Total pays étrangers	3022	2386	9	283	344
Total U.E.	12896	7475	64	1988	3369
Belgique	10125	5339	55	1705	3026
France	1101	772	3	15	311
Pays-Bas	860	587	6	261	6
Allemagne	231	219	0	2	10
Italie	149	133	0	0	16
Royaume-Uni	338	335	0	3	0
Irlande	18	18	0	0	0
Danemark	11	11	0	0	0
Grèce	4	4	0	0	0
Portugal	0	0	0	0	0
Espagne	34	32	0	2	0
G.D. de Luxembourg	15	15	0	0	0
Suède	2	2	0	0	0
Finlande	3	3	0	0	0
Autriche	5	5	0	0	0
Total non U.E.	251	250	0	0	1
Suisse	15	15	0	0	0
Pologne	44	44	0	0	0
Russie	10	10	0	0	0
États-Unis	28	28	0	0	0
Canada	16	15	0	0	1
Israël	2	2	0	0	0
Chine	6	6	0	0	0
Japon	50	50	0	0	0
Autres pays	80	80	0	0	0

Janvier 2003

Arrivées et nuitées selon le but de séjour

	Arrivées				
	Total	Loisirs et vacances	Congrès, séminaires et conférences	Autres raisons professionnelles	But non précisé
Belgique	528070	316022	102015	100709	9324
<i>Région flamande</i>	285105	192188	39302	50323	3292
<i>Région wallonne</i>	93309	68389	10007	14756	157
<i>Région de Bruxelles-Capitale</i>	149656	55445	52706	35630	5875
Provinces					
Province d'Anvers	78919	47053	16778	15088	0
Province de Limbourg	59198	51122	2933	5143	0
Province de Flandre orientale	25355	14062	1577	9713	3
Province de Brabant flamand	42283	15398	10973	12623	3289
Province de Flandre occidentale	79350	64553	7041	7756	0
Province de Brabant wallon	9529	4543	2061	2768	157
Province de Hainaut	10540	5300	1207	4033	0
Province de Liège	34308	24781	4925	4602	0
Province de Luxembourg	25785	22964	1223	1598	0
Province de Namur	13147	10801	591	1755	0

	Nuitées				
	Total	Loisirs et vacances	Congrès, séminaires et conférences	Autres raisons professionnelles	But non précisé
Belgique	1150845	739758	184547	209270	17270
<i>Région flamande</i>	676210	496572	71413	103202	5023
<i>Région wallonne</i>	199239	149709	17537	31571	422
<i>Région de Bruxelles-Capitale</i>	275396	93477	95597	74497	11825
Provinces					
Province d'Anvers	184722	121611	30753	32358	0
Province de Limbourg	184204	166654	6030	11520	0
Province de Flandre orientale	52081	28607	2863	20599	12
Province de Brabant flamand	72197	27264	18790	21132	5011
Province de Flandre occidentale	183006	152436	12977	17593	0
Province de Brabant wallon	16671	6051	3891	6307	422
Province de Hainaut	20182	9762	2203	8217	0
Province de Liège	68488	50496	8200	9792	0
Province de Luxembourg	65347	59793	2347	3207	0
Province de Namur	28551	23607	896	4048	0

Février 2003

Février 2003

Nombre de nuitées selon le mode de logement - le Royaume

	Total	Établissements hôteliers	Campings	Centres et villages de vacances	Hébergement pour catégories spécifiques
Total général	1445692	864863	15609	367143	198077
Total pays étrangers	895104	634748	5694	218103	36559
Total U.E.	1297671	726667	15232	366629	189143
Belgique	550588	230115	9915	149040	161518
France	170059	93730	591	69171	6567
Pays-Bas	224954	104881	3261	109001	7811
Allemagne	91749	59469	1076	28875	2329
Italie	30559	29628	0	69	862
Royaume-Uni	152252	137813	140	8063	6236
Irlande	10460	9813	0	0	647
Danemark	7091	6192	53	151	695
Grèce	9356	9170	60	47	79
Portugal	5189	4963	0	3	223
Espagne	18617	17081	10	124	1402
G.D. de Luxembourg	7484	5299	6	2085	94
Suède	10156	9712	0	0	444
Finlande	5091	4944	8	0	139
Autriche	4066	3857	112	0	97
Total non U.E.	148021	138196	377	514	8934
Suisse	5133	4914	0	53	166
Pologne	6775	5612	84	171	908
Russie	3704	3631	0	6	67
États-Unis	36330	35047	0	28	1255
Canada	5025	4299	0	6	720
Israël	4609	4523	0	0	86
Chine	7095	7052	0	0	43
Japon	13537	12227	0	2	1308
Autres pays	65813	60891	293	248	4381

Nombre de nuitées selon le mode de logement - Région de Bruxelles-Capitale

	Total	Établissements hôteliers	Campings	Centres et villages de vacances	Hébergement pour catégories spécifiques
Total général	321352	305956	0	0	15396
Total pays étrangers	289632	276560	0	0	13072
Total U.E.	239856	228500	0	0	11356
Belgique	31720	29396	0	0	2324
France	39750	36491	0	0	3259
Pays-Bas	24931	24419	0	0	512
Allemagne	18949	17825	0	0	1124
Italie	14585	14152	0	0	433
Royaume-Uni	61029	59759	0	0	1270
Irlande	8029	7529	0	0	500
Danemark	5135	4530	0	0	605
Grèce	7921	7869	0	0	52
Portugal	3443	3313	0	0	130
Espagne	11902	11265	0	0	637
G.D. de Luxembourg	1740	1738	0	0	2
Suède	5641	5230	0	0	411
Finlande	3010	2961	0	0	49
Autriche	2071	2023	0	0	48
Total non U.E.	81496	77456	0	0	4040
Suisse	3138	3033	0	0	105
Pologne	2927	2561	0	0	366
Russie	1722	1695	0	0	27
États-Unis	18655	17969	0	0	686
Canada	2542	2225	0	0	317
Israël	1204	1196	0	0	8
Chine	5478	5443	0	0	35
Japon	7376	6689	0	0	687
Autres pays	38454	36645	0	0	1809

Février 2003

Nombre de nuitées selon le mode de logement - Région flamande

	Total	Établissements hôteliers	Campings	Centres et villages de vacances	Hébergement pour catégories spécifiques
Total général	846810	420090	11857	293531	121332
Total pays étrangers	494992	294281	3004	180980	16727
Total U.E.	791116	368612	11497	293239	117768
Belgique	351818	125809	8853	112551	104605
France	100017	38766	386	59618	1247
Pays-Bas	158629	67733	957	84782	5157
Allemagne	63852	35566	1028	26488	770
Italie	11187	10945	0	6	236
Royaume-Uni	81950	69524	26	7745	4655
Irlande	2047	1933	0	0	114
Danemark	1509	1351	51	72	35
Grèce	1150	1064	60	0	26
Portugal	1174	1147	0	0	27
Espagne	5436	4625	10	112	689
G.D. de Luxembourg	4543	2615	6	1865	57
Suède	4122	4090	0	0	32
Finlande	1916	1821	8	0	87
Autriche	1766	1623	112	0	31
Total non U.E.	55694	51478	360	292	3564
Suisse	1434	1358	0	53	23
Pologne	3218	2639	84	0	495
Russie	1685	1680	0	0	5
États-Unis	14558	14008	0	0	550
Canada	1746	1450	0	0	296
Israël	3137	3083	0	0	54
Chine	1526	1521	0	0	5
Japon	5523	5232	0	0	291
Autres pays	22867	20507	276	239	1845

Nombre de nuitées selon le mode de logement - province d'Anvers

	Total	Établissements hôteliers	Campings	Centres et villages de vacances	Hébergement pour catégories spécifiques
Total général	183661	115340	2069	37944	28308
Total pays étrangers	128672	92576	964	31856	3276
Total U.E.	162055	94994	1793	37944	27324
Belgique	54989	22764	1105	6088	25032
France	15466	6801	160	8293	212
Pays-Bas	51900	33506	204	17005	1185
Allemagne	16826	11130	200	5195	301
Italie	3774	3731	0	0	43
Royaume-Uni	13506	11961	12	1244	289
Irlande	983	903	0	0	80
Danemark	434	382	48	0	4
Grèce	435	369	60	0	6
Portugal	507	495	0	0	12
Espagne	1558	1463	0	0	95
G.D. de Luxembourg	338	214	4	119	1
Suède	617	591	0	0	26
Finlande	243	226	0	0	17
Autriche	479	458	0	0	21
Total non U.E.	21606	20346	276	0	984
Suisse	579	571	0	0	8
Pologne	1217	798	32	0	387
Russie	864	864	0	0	0
États-Unis	5156	5140	0	0	16
Canada	476	398	0	0	78
Israël	1845	1845	0	0	0
Chine	669	668	0	0	1
Japon	2507	2420	0	0	87
Autres pays	8293	7642	244	0	407

Février 2003

Nombre de nuitées selon le mode de logement - province de Limbourg

	Total	Établissements hôteliers	Campings	Centres et villages de vacances	Hébergement pour catégories spécifiques
Total général	218877	30249	2827	167141	18660
Total pays étrangers	124524	15708	1033	106792	991
Total U.E.	215052	26769	2823	166867	18593
Belgique	94353	14541	1794	60349	17669
France	27867	1535	32	26228	72
Pays-Bas	62213	3668	508	57593	444
Allemagne	22136	2924	359	18802	51
Italie	1120	1030	0	0	90
Royaume-Uni	4467	1903	0	2424	140
Irlande	87	87	0	0	0
Danemark	171	99	0	72	0
Grèce	111	111	0	0	0
Portugal	67	58	0	0	9
Espagne	300	176	10	0	114
G.D. de Luxembourg	1524	121	0	1399	4
Suède	106	106	0	0	0
Finlande	60	52	8	0	0
Autriche	470	358	112	0	0
Total non U.E.	3825	3480	4	274	67
Suisse	114	61	0	53	0
Pologne	224	224	0	0	0
Russie	22	22	0	0	0
États-Unis	1107	1083	0	0	24
Canada	54	54	0	0	0
Israël	208	208	0	0	0
Chine	76	76	0	0	0
Japon	167	164	0	0	3
Autres pays	1853	1588	4	221	40

Nombre de nuitées selon le mode de logement - province de Flandre orientale

	Total	Établissements hôteliers	Campings	Centres et villages de vacances	Hébergement pour catégories spécifiques
Total général	70658	48748	5153	0	16757
Total pays étrangers	41973	37334	555	0	4084
Total U.E.	64724	43086	5101	0	16537
Belgique	28685	11414	4598	0	12673
France	4323	4103	26	0	194
Pays-Bas	12513	9247	114	0	3152
Allemagne	6357	5940	362	0	55
Italie	1732	1677	0	0	55
Royaume-Uni	6111	5960	1	0	150
Irlande	141	135	0	0	6
Danemark	223	223	0	0	0
Grèce	122	107	0	0	15
Portugal	202	202	0	0	0
Espagne	1001	817	0	0	184
G.D. de Luxembourg	214	162	0	0	52
Suède	2271	2271	0	0	0
Finlande	655	655	0	0	0
Autriche	174	173	0	0	1
Total non U.E.	5934	5662	52	0	220
Suisse	207	201	0	0	6
Pologne	806	747	52	0	7
Russie	228	223	0	0	5
États-Unis	1413	1398	0	0	15
Canada	154	128	0	0	26
Israël	170	170	0	0	0
Chine	93	91	0	0	2
Japon	331	309	0	0	22
Autres pays	2532	2395	0	0	137

Février 2003

Nombre de nuitées selon le mode de logement - province de Brabant flamand

	Total	Établissements hôteliers	Campings	Centres et villages de vacances	Hébergement pour catégories spécifiques
Total général	78236	69548	509	0	8179
Total pays étrangers	56025	55135	174	0	716
Total U.E.	67650	59569	509	0	7572
Belgique	22211	14413	335	0	7463
France	12175	12016	157	0	2
Pays-Bas	7563	7523	10	0	30
Allemagne	6944	6893	0	0	51
Italie	2644	2641	0	0	3
Royaume-Uni	12005	11980	7	0	18
Irlande	251	250	0	0	1
Danemark	367	367	0	0	0
Grèce	297	297	0	0	0
Portugal	283	283	0	0	0
Espagne	1231	1231	0	0	0
G.D. de Luxembourg	384	384	0	0	0
Suède	594	590	0	0	4
Finlande	341	341	0	0	0
Autriche	360	360	0	0	0
Total non U.E.	10586	9979	0	0	607
Suisse	351	351	0	0	0
Pologne	614	521	0	0	93
Russie	231	231	0	0	0
États-Unis	3319	3319	0	0	0
Canada	290	290	0	0	0
Israël	165	162	0	0	3
Chine	584	584	0	0	0
Japon	805	805	0	0	0
Autres pays	4227	3716	0	0	511

Nombre de nuitées selon le mode de logement - province de Flandre occidentale

	Total	Établissements hôteliers	Campings	Centres et villages de vacances	Hébergement pour catégories spécifiques
Total général	295378	156205	1299	88446	49428
Total pays étrangers	143798	93528	278	42332	7660
Total U.E.	281635	144194	1271	88428	47742
Belgique	151580	62677	1021	46114	41768
France	40186	14311	11	25097	767
Pays-Bas	24440	13789	121	10184	346
Allemagne	11589	8679	107	2491	312
Italie	1917	1866	0	6	45
Royaume-Uni	45861	37720	6	4077	4058
Irlande	585	558	0	0	27
Danemark	314	280	3	0	31
Grèce	185	180	0	0	5
Portugal	115	109	0	0	6
Espagne	1346	938	0	112	296
G.D. de Luxembourg	2083	1734	2	347	0
Suède	534	532	0	0	2
Finlande	617	547	0	0	70
Autriche	283	274	0	0	9
Total non U.E.	13743	12011	28	18	1686
Suisse	183	174	0	0	9
Pologne	357	349	0	0	8
Russie	340	340	0	0	0
États-Unis	3563	3068	0	0	495
Canada	772	580	0	0	192
Israël	749	698	0	0	51
Chine	104	102	0	0	2
Japon	1713	1534	0	0	179
Autres pays	5962	5166	28	18	750

Février 2003

Nombre de nuitées selon le mode de logement - Région wallonne

	Total	Établissements hôteliers	Campings	Centres et villages de vacances	Hébergement pour catégories spécifiques
Total général	277530	138817	3752	73612	61349
Total pays étrangers	110480	63907	2690	37123	6760
Total U.E.	266699	129555	3735	73390	60019
Belgique	167050	74910	1062	36489	54589
France	30292	18473	205	9553	2061
Pays-Bas	41394	12729	2304	24219	2142
Allemagne	8948	6078	48	2387	435
Italie	4787	4531	0	63	193
Royaume-Uni	9273	8530	114	318	311
Irlande	384	351	0	0	33
Danemark	447	311	2	79	55
Grèce	285	237	0	47	1
Portugal	572	503	0	3	66
Espagne	1279	1191	0	12	76
G.D. de Luxembourg	1201	946	0	220	35
Suède	393	392	0	0	1
Finlande	165	162	0	0	3
Autriche	229	211	0	0	18
Total non U.E.	10831	9262	17	222	1330
Suisse	561	523	0	0	38
Pologne	630	412	0	171	47
Russie	297	256	0	6	35
États-Unis	3117	3070	0	28	19
Canada	737	624	0	6	107
Israël	268	244	0	0	24
Chine	91	88	0	0	3
Japon	638	306	0	2	330
Autres pays	4492	3739	17	9	727

Nombre de nuitées selon le mode de logement - province de Brabant wallon

	Total	Établissements hôteliers	Campings	Centres et villages de vacances	Hébergement pour catégories spécifiques
Total général	21378	19057	0	0	2321
Total pays étrangers	12833	11713	0	0	1120
Total U.E.	18977	17274	0	0	1703
Belgique	8545	7344	0	0	1201
France	2827	2602	0	0	225
Pays-Bas	1458	1436	0	0	22
Allemagne	1389	1349	0	0	40
Italie	1529	1418	0	0	111
Royaume-Uni	2153	2141	0	0	12
Irlande	69	54	0	0	15
Danemark	66	65	0	0	1
Grèce	148	148	0	0	0
Portugal	97	79	0	0	18
Espagne	336	282	0	0	54
G.D. de Luxembourg	108	108	0	0	0
Suède	98	97	0	0	1
Finlande	64	62	0	0	2
Autriche	90	89	0	0	1
Total non U.E.	2401	1783	0	0	618
Suisse	92	90	0	0	2
Pologne	57	42	0	0	15
Russie	65	64	0	0	1
États-Unis	1017	1014	0	0	3
Canada	60	50	0	0	10
Israël	58	34	0	0	24
Chine	4	1	0	0	3
Japon	282	25	0	0	257
Autres pays	766	463	0	0	303

Février 2003

Nombre de nuitées selon le mode de logement - province de Hainaut

	Total	Établissements hôteliers	Campings	Centres et villages de vacances	Hébergement pour catégories spécifiques
Total général	25069	18498	149	0	6422
Total pays étrangers	13585	12819	141	0	625
Total U.E.	22770	16285	132	0	6353
Belgique	11484	5679	8	0	5797
France	4637	4269	83	0	285
Pays-Bas	1004	970	28	0	6
Allemagne	1134	1115	2	0	17
Italie	1300	1287	0	0	13
Royaume-Uni	2078	1893	11	0	174
Irlande	190	190	0	0	0
Danemark	192	138	0	0	54
Grèce	34	34	0	0	0
Portugal	265	259	0	0	6
Espagne	296	295	0	0	1
G.D. de Luxembourg	90	90	0	0	0
Suède	34	34	0	0	0
Finlande	7	7	0	0	0
Autriche	25	25	0	0	0
Total non U.E.	2299	2213	17	0	69
Suisse	181	153	0	0	28
Pologne	130	130	0	0	0
Russie	51	51	0	0	0
États-Unis	825	822	0	0	3
Canada	140	118	0	0	22
Israël	30	30	0	0	0
Chine	50	48	0	0	2
Japon					
Autres pays	892	861	17	0	14

Nombre de nuitées selon le mode de logement - province de Liège

	Total	Établissements hôteliers	Campings	Centres et villages de vacances	Hébergement pour catégories spécifiques
Total général	94084	54070	1223	18454	20337
Total pays étrangers	37260	25181	733	8442	2904
Total U.E.	89334	50147	1223	18247	19717
Belgique	56824	28889	490	10012	17433
France	9867	8438	16	397	1016
Pays-Bas	12024	4054	579	6790	601
Allemagne	3816	2651	37	759	369
Italie	1455	1323	0	63	69
Royaume-Uni	3514	3145	99	164	106
Irlande	88	70	0	0	18
Danemark	82	80	2	0	0
Grèce	91	43	0	47	1
Portugal	176	131	0	3	42
Espagne	540	519	0	12	9
G.D. de Luxembourg	431	396	0	0	35
Suède	245	245	0	0	0
Finlande	74	73	0	0	1
Autriche	107	90	0	0	17
Total non U.E.	4750	3923	0	207	620
Suisse	148	148	0	0	0
Pologne	399	196	0	171	32
Russie	161	127	0	0	34
États-Unis	1045	1004	0	28	13
Canada	191	110	0	6	75
Israël	198	198	0	0	0
Chine	41	41	0	0	0
Japon	136	65	0	0	71
Autres pays	2431	2034	0	2	395

Février 2003

Nombre de nuitées selon le mode de logement - province de Luxembourg

	Total	Établissements hôteliers	Campings	Centres et villages de vacances	Hébergement pour catégories spécifiques
Total général	95262	29532	1990	46703	17037
Total pays étrangers	38345	8419	1616	26584	1726
Total U.E.	94774	29044	1990	46703	17037
Belgique	56917	21113	374	20119	15311
France	10460	1233	0	8916	311
Pays-Bas	23422	4700	1609	15720	1393
Allemagne	2147	513	3	1627	4
Italie	343	343	0	0	0
Royaume-Uni	920	751	4	147	18
Irlande	13	13	0	0	0
Danemark	9	9	0	0	0
Grèce	8	8	0	0	0
Portugal	4	4	0	0	0
Espagne	18	18	0	0	0
G.D. de Luxembourg	478	304	0	174	0
Suède	12	12	0	0	0
Finlande	18	18	0	0	0
Autriche	5	5	0	0	0
Total non U.E.	488	488	0	0	0
Suisse	61	61	0	0	0
Pologne	12	12	0	0	0
Russie	12	12	0	0	0
États-Unis	169	169	0	0	0
Canada	48	48	0	0	0
Israël	5	5	0	0	0
Chine	4	4	0	0	0
Japon	70	70	0	0	0
Autres pays	107	107	0	0	0

Nombre de nuitées selon le mode de logement - province de Namur

	Total	Établissements hôteliers	Campings	Centres et villages de vacances	Hébergement pour catégories spécifiques
Total général	41737	17660	390	8455	15232
Total pays étrangers	8457	5775	200	2097	385
Total U.E.	40844	16805	390	8440	15209
Belgique	33280	11885	190	6358	14847
France	2501	1931	106	240	224
Pays-Bas	3486	1569	88	1709	120
Allemagne	462	450	6	1	5
Italie	160	160	0	0	0
Royaume-Uni	608	600	0	7	1
Irlande	24	24	0	0	0
Danemark	98	19	0	79	0
Grèce	4	4	0	0	0
Portugal	30	30	0	0	0
Espagne	89	77	0	0	12
G.D. de Luxembourg	94	48	0	46	0
Suède	4	4	0	0	0
Finlande	2	2	0	0	0
Autriche	2	2	0	0	0
Total non U.E.	893	855	0	15	23
Suisse	79	71	0	0	8
Pologne	32	32	0	0	0
Russie	8	2	0	6	0
États-Unis	61	61	0	0	0
Canada	298	298	0	0	0
Israël	7	7	0	0	0
Chine	12	12	0	0	0
Japon	100	98	0	2	0
Autres pays	296	274	0	7	15

Février 2003

Nombre d'arrivées selon le mode de logement - le Royaume

	Total	Établissements hôteliers	Campings	Centres et villages de vacances	Hébergement pour catégories spécifiques
Total général	679464	478627	3101	107220	90516
Total pays étrangers	412470	335454	1457	56730	18829
Total U.E.	612152	416748	3071	107129	85204
Belgique	266994	143173	1644	50490	71687
France	76905	56991	102	16272	3540
Pays-Bas	96566	63045	1165	29539	2817
Allemagne	41575	31733	105	8349	1388
Italie	15257	14794	0	6	457
Royaume-Uni	75840	70646	22	1850	3322
Irlande	4980	4589	0	0	391
Danemark	3604	3220	11	45	328
Grèce	3654	3584	12	3	55
Portugal	2506	2415	0	1	90
Espagne	10922	10032	2	12	876
G.D. de Luxembourg	3873	3284	2	562	25
Suède	5215	5108	0	0	107
Finlande	2251	2186	2	0	63
Autriche	2010	1948	4	0	58
Total non U.E.	73168	67701	30	91	5346
Suisse	2664	2569	0	11	84
Pologne	3117	2686	7	9	415
Russie	1522	1496	0	2	24
États-Unis	15674	14624	0	1	1049
Canada	2015	1520	0	4	491
Israël	1645	1599	0	0	46
Chine	5856	5822	0	0	34
Japon	6284	5545	0	2	737
Autres pays	34391	31840	23	62	2466

Nombre d'arrivées selon le mode de logement - Région Bruxelles-Capitale

	Total	Établissements hôteliers	Campings	Centres et villages de vacances	Hébergement pour catégories spécifiques
Total général	174506	164023	0	0	10483
Total pays étrangers	154354	145365	0	0	8989
Total U.E.	134943	127591	0	0	7352
Belgique	20152	18658	0	0	1494
France	24121	21979	0	0	2142
Pays-Bas	15152	14672	0	0	480
Allemagne	11267	10575	0	0	692
Italie	8011	7688	0	0	323
Royaume-Uni	30775	29910	0	0	865
Irlande	3827	3499	0	0	328
Danemark	2583	2291	0	0	292
Grèce	3086	3041	0	0	45
Portugal	1736	1672	0	0	64
Espagne	7185	6723	0	0	462
G.D. de Luxembourg	1247	1245	0	0	2
Suède	3022	2928	0	0	94
Finlande	1601	1563	0	0	38
Autriche	1178	1147	0	0	31
Total non U.E.	44531	41372	0	0	3159
Suisse	1665	1609	0	0	56
Pologne	1578	1259	0	0	319
Russie	688	671	0	0	17
États-Unis	8007	7401	0	0	606
Canada	1061	805	0	0	256
Israël	492	484	0	0	8
Chine	4968	4940	0	0	28
Japon	3640	3149	0	0	491
Autres pays	22432	21054	0	0	1378

Février 2003

Nombre d'arrivées selon le mode de logement - Région flamande

	Total	Établissements hôteliers	Campings	Centres et villages de vacances	Hébergement pour catégories spécifiques
Total général	370249	230663	1664	82948	54974
Total pays étrangers	208661	153641	472	47087	7461
Total U.E.	346716	209115	1637	82880	53084
Belgique	161588	77022	1192	35861	47513
France	38796	23935	54	14039	768
Pays-Bas	65454	40883	263	22947	1361
Allemagne	25864	17572	89	7726	477
Italie	4897	4793	0	3	101
Royaume-Uni	39341	35214	8	1801	2318
Irlande	896	840	0	0	56
Danemark	790	755	9	18	8
Grèce	473	452	12	0	9
Portugal	623	610	0	0	13
Espagne	2945	2557	2	0	386
G.D. de Luxembourg	1819	1314	2	485	18
Suède	1959	1947	0	0	12
Finlande	564	539	2	0	23
Autriche	707	682	4	0	21
Total non U.E.	24366	22378	27	68	1893
Suisse	751	724	0	11	16
Pologne	1221	1126	7	0	88
Russie	738	737	0	0	1
États-Unis	6294	5864	0	0	430
Canada	770	571	0	0	199
Israël	1011	975	0	0	36
Chine	833	830	0	0	3
Japon	2355	2166	0	0	189
Autres pays	10393	9385	20	57	931

Nombre d'arrivées selon le mode de logement - province d'Anvers

	Total	Établissements hôteliers	Campings	Centres et villages de vacances	Hébergement pour catégories spécifiques
Total général	88441	62139	544	10770	14988
Total pays étrangers	58075	47808	157	8568	1542
Total U.E.	80520	54536	525	10770	14689
Belgique	30366	14331	387	2202	13446
France	6404	4309	12	1936	147
Pays-Bas	25764	20264	92	4712	696
Allemagne	7133	5328	15	1625	165
Italie	1461	1445	0	0	16
Royaume-Uni	6984	6604	0	264	116
Irlande	287	255	0	0	32
Danemark	232	224	6	0	2
Grèce	121	107	12	0	2
Portugal	222	216	0	0	6
Espagne	675	641	0	0	34
G.D. de Luxembourg	201	168	1	31	1
Suède	352	344	0	0	8
Finlande	102	97	0	0	5
Autriche	216	203	0	0	13
Total non U.E.	8102	7783	19	0	300
Suisse	267	263	0	0	4
Pologne	472	429	3	0	40
Russie	291	291	0	0	0
États-Unis	1897	1888	0	0	9
Canada	191	162	0	0	29
Israël	686	686	0	0	0
Chine	181	180	0	0	1
Japon	654	600	0	0	54
Autres pays	3463	3284	16	0	163

Février 2003

Nombre d'arrivées selon le mode de logement - province de Limbourg

	Total	Établissements hôteliers	Campings	Centres et villages de vacances	Hébergement pour catégories spécifiques
Total général	69162	15507	247	44707	8701
Total pays étrangers	34670	7083	110	27177	300
Total U.E.	68149	14583	243	44643	8680
Belgique	34492	8424	137	17530	8401
France	6719	642	1	6064	12
Pays-Bas	17395	2205	67	14950	173
Allemagne	6767	1553	30	5165	19
Italie	337	322	0	0	15
Royaume-Uni	1566	989	0	543	34
Irlande	19	19	0	0	0
Danemark	78	60	0	18	0
Grèce	27	27	0	0	0
Portugal	26	25	0	0	1
Espagne	134	111	2	0	21
G.D. de Luxembourg	423	46	0	373	4
Suède	64	64	0	0	0
Finlande	31	29	2	0	0
Autriche	71	67	4	0	0
Total non U.E.	1037	948	4	64	21
Suisse	41	30	0	11	0
Pologne	90	90	0	0	0
Russie	12	12	0	0	0
États-Unis	278	272	0	0	6
Canada	19	19	0	0	0
Israël	33	33	0	0	0
Chine	24	24	0	0	0
Japon	63	62	0	0	1
Autres pays	477	406	4	53	14

Nombre d'arrivées selon le mode de logement - province de Flandre orientale

	Total	Établissements hôteliers	Campings	Centres et villages de vacances	Hébergement pour catégories spécifiques
Total général	33745	26843	244	0	6658
Total pays étrangers	20193	19330	74	0	789
Total U.E.	31686	24936	240	0	6510
Belgique	13552	7513	170	0	5869
France	2780	2619	26	0	135
Pays-Bas	6120	5845	38	0	237
Allemagne	2927	2886	5	0	36
Italie	721	691	0	0	30
Royaume-Uni	3411	3338	1	0	72
Irlande	55	51	0	0	4
Danemark	141	141	0	0	0
Grèce	58	56	0	0	2
Portugal	85	85	0	0	0
Espagne	536	425	0	0	111
G.D. de Luxembourg	123	110	0	0	13
Suède	947	947	0	0	0
Finlande	171	171	0	0	0
Autriche	59	58	0	0	1
Total non U.E.	2102	1949	4	0	149
Suisse	103	99	0	0	4
Pologne	157	150	4	0	3
Russie	89	88	0	0	1
États-Unis	504	493	0	0	11
Canada	78	53	0	0	25
Israël	55	55	0	0	0
Chine	43	42	0	0	1
Japon	169	152	0	0	17
Autres pays	904	817	0	0	87

Février 2003

Nombre d'arrivées selon le mode de logement - province de Brabant flamand

	Total	Établissements hôteliers	Campings	Centres et villages de vacances	Hébergement pour catégories spécifiques
Total général	45474	40877	131	0	4466
Total pays étrangers	31465	31274	23	0	168
Total U.E.	39768	35294	131	0	4343
Belgique	14009	9603	108	0	4298
France	6788	6775	12	0	1
Pays-Bas	4801	4779	8	0	14
Allemagne	3462	3448	0	0	14
Italie	1467	1464	0	0	3
Royaume-Uni	6562	6549	3	0	10
Irlande	149	148	0	0	1
Danemark	219	219	0	0	0
Grèce	173	173	0	0	0
Portugal	205	205	0	0	0
Espagne	785	785	0	0	0
G.D. de Luxembourg	297	297	0	0	0
Suède	414	412	0	0	2
Finlande	154	154	0	0	0
Autriche	283	283	0	0	0
Total non U.E.	6246	6123	0	0	123
Suisse	236	236	0	0	0
Pologne	323	286	0	0	37
Russie	111	111	0	0	0
États-Unis	1779	1779	0	0	0
Canada	144	144	0	0	0
Israël	115	114	0	0	1
Chine	540	540	0	0	0
Japon	404	404	0	0	0
Autres pays	2594	2509	0	0	85

Nombre d'arrivées selon le mode de logement - province de Flandre occidentale

	Total	Établissements hôteliers	Campings	Centres et villages de vacances	Hébergement pour catégories spécifiques
Total général	133427	85297	498	27471	20161
Total pays étrangers	64258	48146	108	11342	4662
Total U.E.	126593	79766	498	27467	18862
Belgique	69169	37151	390	16129	15499
France	16105	9590	3	6039	473
Pays-Bas	11374	7790	58	3285	241
Allemagne	5575	4357	39	936	243
Italie	911	871	0	3	37
Royaume-Uni	20818	17734	4	994	2086
Irlande	386	367	0	0	19
Danemark	120	111	3	0	6
Grèce	94	89	0	0	5
Portugal	85	79	0	0	6
Espagne	815	595	0	0	220
G.D. de Luxembourg	775	693	1	81	0
Suède	182	180	0	0	2
Finlande	106	88	0	0	18
Autriche	78	71	0	0	7
Total non U.E.	6879	5575	0	4	1300
Suisse	104	96	0	0	8
Pologne	179	171	0	0	8
Russie	235	235	0	0	0
États-Unis	1836	1432	0	0	404
Canada	338	193	0	0	145
Israël	122	87	0	0	35
Chine	45	44	0	0	1
Japon	1065	948	0	0	117
Autres pays	2955	2369	0	4	582

Février 2003

Nombre d'arrivées selon le mode de logement - Région wallonne

	Total	Établissements hôteliers	Campings	Centres et villages de vacances	Hébergement pour catégories spécifiques
Total général	134709	83941	1437	24272	25059
Total pays étrangers	49455	36448	985	9643	2379
Total U.E.	130493	80042	1434	24249	24768
Belgique	85254	47493	452	14629	22680
France	13988	11077	48	2233	630
Pays-Bas	15960	7490	902	6592	976
Allemagne	4444	3586	16	623	219
Italie	2349	2313	0	3	33
Royaume-Uni	5724	5522	14	49	139
Irlande	257	250	0	0	7
Danemark	231	174	2	27	28
Grèce	95	91	0	3	1
Portugal	147	133	0	1	13
Espagne	792	752	0	12	28
G.D. de Luxembourg	807	725	0	77	5
Suède	234	233	0	0	1
Finlande	86	84	0	0	2
Autriche	125	119	0	0	6
Total non U.E.	4271	3951	3	23	294
Suisse	248	236	0	0	12
Pologne	318	301	0	9	8
Russie	96	88	0	2	6
États-Unis	1373	1359	0	1	13
Canada	184	144	0	4	36
Israël	142	140	0	0	2
Chine	55	52	0	0	3
Japon	289	230	0	2	57
Autres pays	1566	1401	3	5	157

Nombre d'arrivées selon le mode de logement - province de Brabant wallon

	Total	Établissements hôteliers	Campings	Centres et villages de vacances	Hébergement pour catégories spécifiques
Total général	12024	11245	0	0	779
Total pays étrangers	6386	6146	0	0	240
Total U.E.	11176	10491	0	0	685
Belgique	5638	5099	0	0	539
France	1657	1582	0	0	75
Pays-Bas	1004	990	0	0	14
Allemagne	706	683	0	0	23
Italie	588	571	0	0	17
Royaume-Uni	1029	1027	0	0	2
Irlande	28	27	0	0	1
Danemark	33	32	0	0	1
Grèce	29	29	0	0	0
Portugal	24	22	0	0	2
Espagne	198	190	0	0	8
G.D. de Luxembourg	90	90	0	0	0
Suède	62	61	0	0	1
Finlande	29	28	0	0	1
Autriche	61	60	0	0	1
Total non U.E.	852	755	0	0	97
Suisse	50	49	0	0	1
Pologne	27	26	0	0	1
Russie	21	20	0	0	1
États-Unis	355	354	0	0	1
Canada	25	20	0	0	5
Israël	21	19	0	0	2
Chine	4	1	0	0	3
Japon	55	20	0	0	35
Autres pays	294	246	0	0	48

Février 2003

Nombre d'arrivées selon le mode de logement - province de Hainaut

	Total	Établissements hôteliers	Campings	Centres et villages de vacances	Hébergement pour catégories spécifiques
Total général	13088	10480	55	0	2553
Total pays étrangers	7104	6786	51	0	267
Total U.E.	12203	9628	52	0	2523
Belgique	5984	3694	4	0	2286
France	2524	2412	17	0	95
Pays-Bas	570	543	22	0	5
Allemagne	622	616	2	0	4
Italie	715	708	0	0	7
Royaume-Uni	1264	1163	7	0	94
Irlande	143	143	0	0	0
Danemark	77	50	0	0	27
Grèce	18	18	0	0	0
Portugal	47	43	0	0	4
Espagne	145	144	0	0	1
G.D. de Luxembourg	57	57	0	0	0
Suède	19	19	0	0	0
Finlande	4	4	0	0	0
Autriche	14	14	0	0	0
Total non U.E.	917	883	3	0	31
Suisse	64	59	0	0	5
Pologne	80	80	0	0	0
Russie	24	24	0	0	0
États-Unis	300	297	0	0	3
Canada	58	45	0	0	13
Israël	19	19	0	0	0
Chine	32	31	0	0	1
Japon					
Autres pays	340	328	3	0	9

Nombre d'arrivées selon le mode de logement - province de Liège

	Total	Établissements hôteliers	Campings	Centres et villages de vacances	Hébergement pour catégories spécifiques
Total général	48021	33027	509	6089	8396
Total pays étrangers	18516	15079	309	2111	1017
Total U.E.	46153	31321	509	6073	8250
Belgique	29505	17948	200	3978	7379
France	5496	5148	7	91	250
Pays-Bas	4957	2462	288	1834	373
Allemagne	2033	1703	7	140	183
Italie	740	728	0	3	9
Royaume-Uni	2322	2282	5	11	24
Irlande	58	52	0	0	6
Danemark	67	65	2	0	0
Grèce	36	32	0	3	1
Portugal	64	56	0	1	7
Espagne	372	353	0	12	7
G.D. de Luxembourg	280	275	0	0	5
Suède	139	139	0	0	0
Finlande	40	39	0	0	1
Autriche	44	39	0	0	5
Total non U.E.	1885	1723	0	16	146
Suisse	77	77	0	0	0
Pologne	173	157	0	9	7
Russie	41	36	0	0	5
États-Unis	578	568	0	1	9
Canada	78	56	0	4	18
Israël	110	110	0	0	0
Chine	17	17	0	0	0
Japon	70	49	0	0	21
Autres pays	741	653	0	2	86

Février 2003

Nombre d'arrivées selon le mode de logement - province de Luxembourg

	Total	Établissements hôteliers	Campings	Centres et villages de vacances	Hébergement pour catégories spécifiques
Total général	39771	18006	706	14621	6438
Total pays étrangers	13300	5319	572	6801	608
Total U.E.	39459	17694	706	14621	6438
Belgique	26471	12687	134	7820	5830
France	3014	902	0	2040	72
Pays-Bas	7850	2578	567	4191	514
Allemagne	800	311	3	482	4
Italie	199	199	0	0	0
Royaume-Uni	725	670	2	35	18
Irlande	9	9	0	0	0
Danemark	9	9	0	0	0
Grèce	8	8	0	0	0
Portugal	4	4	0	0	0
Espagne	18	18	0	0	0
G.D. de Luxembourg	327	274	0	53	0
Suède	10	10	0	0	0
Finlande	11	11	0	0	0
Autriche	4	4	0	0	0
Total non U.E.	316	316	0	0	0
Suisse	18	18	0	0	0
Pologne	10	10	0	0	0
Russie	6	6	0	0	0
États-Unis	109	109	0	0	0
Canada	14	14	0	0	0
Israël	5	5	0	0	0
Chine	4	4	0	0	0
Japon	65	65	0	0	0
Autres pays	85	85	0	0	0

Nombre d'arrivées selon le mode de logement - province de Namur

	Total	Établissements hôteliers	Campings	Centres et villages de vacances	Hébergement pour catégories spécifiques
Total général	21805	11183	167	3562	6893
Total pays étrangers	4149	3118	53	731	247
Total U.E.	21502	10908	167	3555	6872
Belgique	17656	8065	114	2831	6646
France	1297	1033	24	102	138
Pays-Bas	1579	917	25	567	70
Allemagne	283	273	4	1	5
Italie	107	107	0	0	0
Royaume-Uni	384	380	0	3	1
Irlande	19	19	0	0	0
Danemark	45	18	0	27	0
Grèce	4	4	0	0	0
Portugal	8	8	0	0	0
Espagne	59	47	0	0	12
G.D. de Luxembourg	53	29	0	24	0
Suède	4	4	0	0	0
Finlande	2	2	0	0	0
Autriche	2	2	0	0	0
Total non U.E.	314	286	0	7	21
Suisse	39	33	0	0	6
Pologne	28	28	0	0	0
Russie	4	2	0	2	0
États-Unis	31	31	0	0	0
Canada	9	9	0	0	0
Israël	6	6	0	0	0
Chine	11	11	0	0	0
Japon	67	65	0	2	0
Autres pays	119	101	0	3	15

Février 2003

Arrivées et nuitées selon le but de séjour

	Arrivées				
	Total	Loisirs et vacances	Congrès, séminaires et conférences	Autres raisons professionnelles	But non précisé
Belgique	679464	436852	118303	114495	9814
<i>Région flamande</i>	370249	265325	43679	58392	2853
<i>Région wallonne</i>	134709	105498	12405	16081	725
<i>Région de Bruxelles-Capitale</i>	174506	66029	62219	40022	6236
Provinces					
Province d'Anvers	88441	53707	17867	16866	1
Province de Limbourg	69162	60275	3222	5665	0
Province de Flandre orientale	33745	20636	1583	11526	0
Province de Brabant flamand	45474	16920	11842	13860	2852
Province de Flandre occidentale	133427	113787	9165	10475	0
Province de Brabant wallon	12024	6448	2150	2701	725
Province de Hainaut	13088	7113	1429	4546	0
Province de Liège	48021	36106	6513	5402	0
Province de Luxembourg	39771	36888	1256	1627	0
Province de Namur	21805	18943	1057	1805	0

	Nuitées				
	Total	Loisirs et vacances	Congrès, séminaires et conférences	Autres raisons professionnelles	But non précisé
Belgique	1445692	971469	219265	235511	19447
<i>Région flamande</i>	846810	637276	82019	122318	5197
<i>Région wallonne</i>	277530	218773	22348	35173	1236
<i>Région de Bruxelles-Capitale</i>	321352	115420	114898	78020	13014
Provinces					
Province d'Anvers	183661	111654	34515	37491	1
Province de Limbourg	218877	198539	7054	13284	0
Province de Flandre orientale	70658	41103	6074	23481	0
Province de Brabant flamand	78236	27847	18684	26509	5196
Province de Flandre occidentale	295378	258133	15692	21553	0
Province de Brabant wallon	21378	8466	4688	6988	1236
Province de Hainaut	25069	13360	2770	8939	0
Province de Liège	94084	71003	10776	12305	0
Province de Luxembourg	95262	89891	2064	3307	0
Province de Namur	41737	36053	2050	3634	0

Mars 2003

Mars 2003

Nombre de nuitées selon le mode de logement - le Royaume

	Total	Établissements hôteliers	Campings	Centres et villages de vacances	Hébergement pour catégories spécifiques
Total général	1794447	1044221	30807	429603	289816
Total pays étrangers	998067	771064	11063	171342	44598
Total U.E.	1614677	876581	29748	428807	279541
Belgique	796380	273157	19744	258261	245218
France	119704	101674	1017	8225	8788
Pays-Bas	252763	121145	5272	117254	9092
Allemagne	124476	77425	2494	41312	3245
Italie	37779	36498	14	174	1093
Royaume-Uni	189915	180877	531	1831	6676
Irlande	9299	8408	7	12	872
Danemark	9018	7889	7	519	603
Grèce	9214	8539	360	30	285
Portugal	7765	7094	0	66	605
Espagne	25908	24517	25	83	1283
G.D. de Luxembourg	6737	5501	51	1035	150
Suède	13598	12524	2	3	1069
Finlande	6294	5760	100	0	434
Autriche	5827	5573	124	2	128
Total non U.E.	179770	167640	1059	796	10275
Suisse	8897	8383	10	55	449
Pologne	7913	6577	299	286	751
Russie	5148	4995	35	2	116
États-Unis	47631	45872	5	45	1709
Canada	5686	4558	4	250	874
Israël	3966	3855	0	0	111
Chine	8657	8519	0	0	138
Japon	15387	13895	0	0	1492
Autres pays	76485	70986	706	158	4635

Nombre de nuitées selon le mode de logement - Région de Bruxelles-Capitale

	Total	Établissements hôteliers	Campings	Centres et villages de vacances	Hébergement pour catégories spécifiques
Total général	387549	369033	0	0	18516
Total pays étrangers	350674	334702	0	0	15972
Total U.E.	283729	270304	0	0	13425
Belgique	36875	34331	0	0	2544
France	47011	43413	0	0	3598
Pays-Bas	27047	25978	0	0	1069
Allemagne	26133	24794	0	0	1339
Italie	18169	17508	0	0	661
Royaume-Uni	70858	69589	0	0	1269
Irlande	6915	6339	0	0	576
Danemark	5838	5294	0	0	544
Grèce	7422	7232	0	0	190
Portugal	4338	3996	0	0	342
Espagne	16465	15930	0	0	535
G.D. de Luxembourg	1906	1898	0	0	8
Suède	7975	7575	0	0	400
Finlande	3889	3563	0	0	326
Autriche	2888	2864	0	0	24
Total non U.E.	103820	98729	0	0	5091
Suisse	6008	5740	0	0	268
Pologne	3727	3056	0	0	671
Russie	2580	2519	0	0	61
États-Unis	26418	25530	0	0	888
Canada	2881	2452	0	0	429
Israël	853	846	0	0	7
Chine	6333	6260	0	0	73
Japon	8052	7359	0	0	693
Autres pays	46968	44967	0	0	2001

Mars 2003

Nombre de nuitées selon le mode de logement - Région flamande

	Total	Établissements hôteliers	Campings	Centres et villages de vacances	Hébergement pour catégories spécifiques(1)
Total général	1064967	523318	22563	333976	185110
Total pays étrangers	526185	362119	6627	139455	17984
Total U.E.	1002501	465631	21582	333698	181590
Belgique	538782	161199	15936	194521	167126
France	47947	38924	475	6872	1676
Pays-Bas	176263	79136	1794	90763	4570
Allemagne	87555	45300	2371	38812	1072
Italie	13980	13737	2	34	207
Royaume-Uni	108954	102272	336	1292	5054
Irlande	2007	1708	7	12	280
Danemark	2719	2349	5	326	39
Grèce	1501	1060	360	0	81
Portugal	1668	1482	0	0	186
Espagne	7869	7250	25	80	514
G.D. de Luxembourg	3749	2704	51	981	13
Suède	4699	4050	0	3	646
Finlande	2191	1989	96	0	106
Autriche	2617	2471	124	2	20
Total non U.E.	62466	57687	981	278	3520
Suisse	2077	1977	6	46	48
Pologne	3365	2941	281	76	67
Russie	2251	2246	0	0	5
États-Unis	17165	16398	5	0	762
Canada	1940	1609	2	0	329
Israël	2879	2778	0	0	101
Chine	1495	1480	0	0	15
Japon	6199	5880	0	0	319
Autres pays	25095	22378	687	156	1874

(1) y compris 1 camping

Nombre de nuitées selon le mode de logement - province d'Anvers

	Total	Établissements hôteliers	Campings	Centres et villages de vacances	Hébergement pour catégories spécifiques
Total général	209599	123735	5546	37203	43115
Total pays étrangers	127201	102038	2408	18732	4023
Total U.E.	184980	100780	4839	37119	42242
Belgique	82398	21697	3138	18471	39092
France	7692	6805	107	328	452
Pays-Bas	51800	35958	530	13681	1631
Allemagne	17105	11714	627	4451	313
Italie	5443	5388	0	0	55
Royaume-Uni	13280	12903	61	179	137
Irlande	744	490	0	0	254
Danemark	606	600	0	0	6
Grèce	948	529	360	0	59
Portugal	432	427	0	0	5
Espagne	2551	2456	16	0	79
G.D. de Luxembourg	259	249	0	9	1
Suède	821	697	0	0	124
Finlande	296	275	0	0	21
Autriche	605	592	0	0	13
Total non U.E.	24619	22955	707	84	873
Suisse	928	909	4	0	15
Pologne	1102	916	134	20	32
Russie	1523	1523	0	0	0
États-Unis	5279	5204	0	0	75
Canada	458	448	0	0	10
Israël	2014	2011	0	0	3
Chine	672	669	0	0	3
Japon	2352	2228	0	0	124
Autres pays	10291	9047	569	64	611

Mars 2003

Nombre de nuitées selon le mode de logement - province de Limbourg

	Total	Établissements hôteliers	Campings	Centres et villages de vacances	Hébergement pour catégories spécifiques
Total général	237486	34374	2376	173253	27483
Total pays étrangers	117980	18717	708	97422	1133
Total U.E.	234217	31332	2327	173111	27447
Belgique	119506	15657	1668	75831	26350
France	4570	1488	0	3081	1
Pays-Bas	71614	4963	248	65500	903
Allemagne	31928	3966	200	27714	48
Italie	1696	1678	0	0	18
Royaume-Uni	2164	1840	0	229	95
Irlande	81	69	0	12	0
Danemark	460	134	0	326	0
Grèce	77	77	0	0	0
Portugal	88	88	0	0	0
Espagne	296	268	0	0	28
G.D. de Luxembourg	505	86	0	415	4
Suède	148	145	0	3	0
Finlande	172	85	87	0	0
Autriche	912	788	124	0	0
Total non U.E.	3269	3042	49	142	36
Suisse	68	34	0	34	0
Pologne	409	393	0	16	0
Russie	23	23	0	0	0
États-Unis	1147	1147	0	0	0
Canada	29	29	0	0	0
Israël	127	127	0	0	0
Chine	56	56	0	0	0
Japon	175	175	0	0	0
Autres pays	1235	1058	49	92	36

Nombre de nuitées selon le mode de logement - province de Flandre orientale

	Total	Établissements hôteliers	Campings	Centres et villages de vacances	Hébergement pour catégories spécifiques
Total général	88669	57815	8279	0	22575
Total pays étrangers	49541	45281	1513	0	2747
Total U.E.	82344	51999	8089	0	22256
Belgique	39128	12534	6766	0	19828
France	4600	4240	182	0	178
Pays-Bas	14106	12213	591	0	1302
Allemagne	7753	7225	407	0	121
Italie	2019	1973	0	0	46
Royaume-Uni	8874	8236	138	0	500
Irlande	163	159	0	0	4
Danemark	444	442	0	0	2
Grèce	137	127	0	0	10
Portugal	538	454	0	0	84
Espagne	1401	1283	5	0	113
G.D. de Luxembourg	157	157	0	0	0
Suède	1757	1730	0	0	27
Finlande	1015	977	0	0	38
Autriche	252	249	0	0	3
Total non U.E.	6325	5816	190	0	319
Suisse	244	241	0	0	3
Pologne	765	597	147	0	21
Russie	211	209	0	0	2
États-Unis	1498	1459	5	0	34
Canada	196	130	2	0	64
Israël	76	76	0	0	0
Chine	169	166	0	0	3
Japon	462	441	0	0	21
Autres pays	2704	2497	36	0	171

Mars 2003

Nombre de nuitées selon le mode de logement - province de Brabant flamand

	Total	Établissements hôteliers	Campings	Centres et villages de vacances	Hébergement pour catégories spécifiques
Total général	79170	66891	714	0	11565
Total pays étrangers	54938	54301	237	0	400
Total U.E.	67789	55715	711	0	11363
Belgique	24232	12590	477	0	11165
France	9913	9806	102	0	5
Pays-Bas	7343	7172	68	0	103
Allemagne	6855	6754	44	0	57
Italie	2468	2464	2	0	2
Royaume-Uni	12824	12806	8	0	10
Irlande	400	399	0	0	1
Danemark	305	300	5	0	0
Grèce	182	182	0	0	0
Portugal	252	252	0	0	0
Espagne	1236	1236	0	0	0
G.D. de Luxembourg	302	296	0	0	6
Suède	741	731	0	0	10
Finlande	286	277	5	0	4
Autriche	450	450	0	0	0
Total non U.E.	11381	11176	3	0	202
Suisse	446	446	0	0	0
Pologne	511	502	0	0	9
Russie	188	188	0	0	0
États-Unis	3627	3624	0	0	3
Canada	353	353	0	0	0
Israël	184	184	0	0	0
Chine	315	315	0	0	0
Japon	792	792	0	0	0
Autres pays	4965	4772	3	0	190

Nombre de nuitées selon le mode de logement - province de Flandre occidentale

	Total	Établissements hôteliers	Campings	Centres et villages de vacances	Hébergement pour catégories spécifiques
Total général	450043	240503	5648	123520	80372
Total pays étrangers	176525	141782	1761	23301	9681
Total U.E.	433171	225805	5616	123468	78282
Belgique	273518	98721	3887	100219	70691
France	21172	16585	84	3463	1040
Pays-Bas	31400	18830	357	11582	631
Allemagne	23914	15641	1093	6647	533
Italie	2354	2234	0	34	86
Royaume-Uni	71812	66487	129	884	4312
Irlande	619	591	7	0	21
Danemark	904	873	0	0	31
Grèce	157	145	0	0	12
Portugal	358	261	0	0	97
Espagne	2385	2007	4	80	294
G.D. de Luxembourg	2526	1916	51	557	2
Suède	1232	747	0	0	485
Finlande	422	375	4	0	43
Autriche	398	392	0	2	4
Total non U.E.	16872	14698	32	52	2090
Suisse	391	347	2	12	30
Pologne	578	533	0	40	5
Russie	306	303	0	0	3
États-Unis	5614	4964	0	0	650
Canada	904	649	0	0	255
Israël	478	380	0	0	98
Chine	283	274	0	0	9
Japon	2418	2244	0	0	174
Autres pays	5900	5004	30	0	866

Mars 2003

Nombre de nuitées selon le mode de logement - Région wallonne

	Total	Établissements hôteliers	Campings	Centres et villages de vacances	Hébergement pour catégories spécifiques(1)
Total général	341931	151870	8244	95627	86190
Total pays étrangers	121208	74243	4436	31887	10642
Total U.E.	328447	140646	8166	95109	84526
Belgique	220723	77627	3808	63740	75548
France	24746	19337	542	1353	3514
Pays-Bas	49453	16031	3478	26491	3453
Allemagne	10788	7331	123	2500	834
Italie	5630	5253	12	140	225
Royaume-Uni	10103	9016	195	539	353
Irlande	377	361	0	0	16
Danemark	461	246	2	193	20
Grèce	291	247	0	30	14
Portugal	1759	1616	0	66	77
Espagne	1574	1337	0	3	234
G.D. de Luxembourg	1082	899	0	54	129
Suède	924	899	2	0	23
Finlande	214	208	4	0	2
Autriche	322	238	0	0	84
Total non U.E.	13484	11224	78	518	1664
Suisse	812	666	4	9	133
Pologne	821	580	18	210	13
Russie	317	230	35	2	50
États-Unis	4048	3944	0	45	59
Canada	865	497	2	250	116
Israël	234	231	0	0	3
Chine	829	779	0	0	50
Japon	1136	656	0	0	480
Autres pays	4422	3641	19	2	760

(1) y compris 1 camping

Nombre de nuitées selon le mode de logement - province de Brabant wallon

	Total	Établissements hôteliers	Campings	Centres et villages de vacances	Hébergement pour catégories spécifiques(1)
Total général	21631	18005	0	0	3626
Total pays étrangers	13800	12337	0	0	1463
Total U.E.	18431	15730	0	0	2701
Belgique	7831	5668	0	0	2163
France	3437	3230	0	0	207
Pays-Bas	1255	1249	0	0	6
Allemagne	1219	1164	0	0	55
Italie	1604	1429	0	0	175
Royaume-Uni	2090	2076	0	0	14
Irlande	47	47	0	0	0
Danemark	49	29	0	0	20
Grèce	16	16	0	0	0
Portugal	97	88	0	0	9
Espagne	364	319	0	0	45
G.D. de Luxembourg	139	138	0	0	1
Suède	158	158	0	0	0
Finlande	61	61	0	0	0
Autriche	64	58	0	0	6
Total non U.E.	3200	2275	0	0	925
Suisse	200	111	0	0	89
Pologne	96	87	0	0	9
Russie	30	27	0	0	3
États-Unis	1066	1046	0	0	20
Canada	71	63	0	0	8
Israël	25	22	0	0	3
Chine	200	150	0	0	50
Japon	613	150	0	0	463
Autres pays	899	619	0	0	280

(1) y compris 1 camping

Mars 2003

Nombre de nuitées selon le mode de logement - province de Hainaut

	Total	Établissements hôteliers	Campings	Centres et villages de vacances	Hébergement pour catégories spécifiques
Total général	28957	20290	530	0	8137
Total pays étrangers	16256	14518	489	0	1249
Total U.E.	26132	17578	505	0	8049
Belgique	12701	5772	41	0	6888
France	4822	3881	284	0	657
Pays-Bas	1467	1283	61	0	123
Allemagne	1187	1103	30	0	54
Italie	1237	1232	0	0	5
Royaume-Uni	2622	2427	85	0	110
Irlande	199	199	0	0	0
Danemark	93	91	2	0	0
Grèce	148	148	0	0	0
Portugal	959	959	0	0	0
Espagne	302	230	0	0	72
G.D. de Luxembourg	116	54	0	0	62
Suède	107	105	2	0	0
Finlande	34	34	0	0	0
Autriche	138	60	0	0	78
Total non U.E.	2825	2712	25	0	88
Suisse	169	165	4	0	0
Pologne	188	188	0	0	0
Russie	166	156	0	0	10
États-Unis	995	993	0	0	2
Canada	170	130	2	0	38
Israël	62	62	0	0	0
Chine	121	120	0	0	1
Japon					
Autres pays	954	898	19	0	37

Nombre de nuitées selon le mode de logement - province de Liège

	Total	Établissements hôteliers	Campings	Centres et villages de vacances	Hébergement pour catégories spécifiques
Total général	110423	55231	1510	26605	27077
Total pays étrangers	41197	27865	831	9151	3350
Total U.E.	105071	50805	1457	26288	26521
Belgique	69226	27366	679	17454	23727
France	9720	8160	12	540	1008
Pays-Bas	13394	4945	606	7025	818
Allemagne	5164	3661	69	888	546
Italie	1985	1809	0	138	38
Royaume-Uni	3404	3016	87	132	169
Irlande	92	90	0	0	2
Danemark	103	91	0	12	0
Grèce	103	59	0	30	14
Portugal	229	102	0	66	61
Espagne	680	625	0	3	52
G.D. de Luxembourg	308	245	0	0	63
Suède	481	458	0	0	23
Finlande	83	79	4	0	0
Autriche	99	99	0	0	0
Total non U.E.	5352	4426	53	317	556
Suisse	153	151	0	0	2
Pologne	428	200	18	210	0
Russie	103	31	35	0	37
États-Unis	1433	1368	0	45	20
Canada	189	79	0	60	50
Israël	205	205	0	0	0
Chine	538	538	0	0	0
Japon	150	140	0	0	10
Autres pays	2153	1714	0	2	437

Mars 2003

Nombre de nuitées selon le mode de logement - province de Luxembourg

	Total	Établissements hôteliers	Campings	Centres et villages de vacances	Hébergement pour catégories spécifiques
Total général	120056	36733	4082	55713	23528
Total pays étrangers	37746	11284	2607	19903	3952
Total U.E.	118874	35793	4082	55514	23485
Belgique	82310	25449	1475	35810	19576
France	3400	1381	32	606	1381
Pays-Bas	28603	6376	2540	17418	2269
Allemagne	2609	841	14	1603	151
Italie	381	375	4	2	0
Royaume-Uni	686	603	17	21	45
Irlande	9	9	0	0	0
Danemark	11	11	0	0	0
Grèce	4	4	0	0	0
Portugal	22	22	0	0	0
Espagne	169	108	0	0	61
G.D. de Luxembourg	453	399	0	54	0
Suède	163	163	0	0	0
Finlande	36	34	0	0	2
Autriche	18	18	0	0	0
Total non U.E.	1182	940	0	199	43
Suisse	170	127	0	9	34
Pologne	46	46	0	0	0
Russie	11	11	0	0	0
États-Unis	424	424	0	0	0
Canada	270	71	0	190	9
Israël	8	8	0	0	0
Chine	100	100	0	0	0
Japon					
Autres pays	153	153	0	0	0

Nombre de nuitées selon le mode de logement - province de Namur

	Total	Établissements hôteliers	Campings	Centres et villages de vacances	Hébergement pour catégories spécifiques
Total général	60864	21611	2122	13309	23822
Total pays étrangers	12209	8239	509	2833	628
Total U.E.	59939	20740	2122	13307	23770
Belgique	48655	13372	1613	10476	23194
France	3367	2685	214	207	261
Pays-Bas	4734	2178	271	2048	237
Allemagne	609	562	10	9	28
Italie	423	408	8	0	7
Royaume-Uni	1301	894	6	386	15
Irlande	30	16	0	0	14
Danemark	205	24	0	181	0
Grèce	20	20	0	0	0
Portugal	452	445	0	0	7
Espagne	59	55	0	0	4
G.D. de Luxembourg	66	63	0	0	3
Suède	15	15	0	0	0
Finlande	3	3	0	0	0
Autriche					
Total non U.E.	925	871	0	2	52
Suisse	120	112	0	0	8
Pologne	63	59	0	0	4
Russie	7	5	0	2	0
États-Unis	130	113	0	0	17
Canada	165	154	0	0	11
Israël	4	4	0	0	0
Chine	21	21	0	0	0
Japon	152	146	0	0	6
Autres pays	263	257	0	0	6

Mars-2003

Nombre d'arrivées selon le mode de logement - le Royaume

	Total	Établissements hôteliers	Campings	Centres et villages de vacances	Hébergement pour catégories spécifiques(1)
Total général	787760	547328	7048	111770	121614
Total pays étrangers	459107	393004	2855	39617	23631
Total U.E.	703247	469444	6879	111577	115347
Belgique	328653	154324	4193	72153	97983
France	67297	60069	259	2029	4940
Pays-Bas	102043	68585	1849	27528	4081
Allemagne	50539	39377	318	9135	1709
Italie	17559	16871	12	40	636
Royaume-Uni	91403	87297	168	402	3536
Irlande	4752	4269	4	3	476
Danemark	4758	4453	7	71	227
Grèce	3613	3510	0	0	103
Portugal	3141	2817	0	3	321
Espagne	13427	12680	9	3	735
G.D. de Luxembourg	3747	3492	12	206	37
Suède	6886	6612	2	3	269
Finlande	2932	2650	42	0	240
Autriche	2497	2438	4	1	54
Total non U.E.	87010	80322	173	194	6321
Suisse	4031	3745	6	17	263
Pologne	3528	2896	21	41	570
Russie	2537	2464	35	0	38
États-Unis	22107	20681	3	3	1420
Canada	2460	1761	4	103	592
Israël	1529	1489	0	0	40
Chine	6294	6236	0	0	58
Japon	7661	6863	0	0	798
Autres pays	36863	34187	104	30	2542

(1) y compris 1 camping

Nombre d'arrivées selon le mode de logement - Région Bruxelles-Capitale

	Total	Établissements hôteliers	Campings	Centres et villages de vacances	Hébergement pour catégories spécifiques
Total général	203072	190845	0	0	12227
Total pays étrangers	182892	171843	0	0	11049
Total U.E.	153378	144997	0	0	8381
Belgique	20180	19002	0	0	1178
France	27111	24488	0	0	2623
Pays-Bas	15311	14483	0	0	828
Allemagne	14394	13614	0	0	780
Italie	9522	9059	0	0	463
Royaume-Uni	36899	35975	0	0	924
Irlande	3564	3165	0	0	399
Danemark	3046	2833	0	0	213
Grèce	3014	2947	0	0	67
Portugal	2287	2038	0	0	249
Espagne	8919	8642	0	0	277
G.D. de Luxembourg	1298	1291	0	0	7
Suède	4252	4100	0	0	152
Finlande	2087	1882	0	0	205
Autriche	1494	1478	0	0	16
Total non U.E.	51188	47326	0	0	3862
Suisse	2604	2418	0	0	186
Pologne	1924	1400	0	0	524
Russie	1092	1067	0	0	25
États-Unis	11680	10879	0	0	801
Canada	1218	886	0	0	332
Israël	402	397	0	0	5
Chine	5370	5330	0	0	40
Japon	4275	3718	0	0	557
Autres pays	22623	21231	0	0	1392

Mars-2003

Nombre d'arrivées selon le mode de logement - Région flamande

	Total	Établissements hôteliers	Campings	Centres et villages de vacances	Hébergement pour catégories spécifiques
Total général	433718	268931	4147	84170	76470
Total pays étrangers	222946	179613	1284	32809	9240
Total U.E.	404802	242358	4026	84107	74311
Belgique	210772	89318	2863	51361	67230
France	26262	23299	151	1715	1097
Pays-Bas	69927	45354	573	21838	2162
Allemagne	30969	21485	263	8644	577
Italie	5391	5256	2	15	118
Royaume-Uni	48882	46049	102	288	2443
Irlande	927	851	4	3	69
Danemark	1496	1439	5	42	10
Grèce	479	453	0	0	26
Portugal	615	554	0	0	61
Espagne	3587	3205	9	0	373
G.D. de Luxembourg	1779	1562	12	197	8
Suède	2129	2032	0	3	94
Finlande	719	648	38	0	33
Autriche	868	853	4	1	10
Total non U.E.	29784	27426	125	64	2169
Suisse	1007	962	4	14	27
Pologne	1215	1134	18	22	41
Russie	1317	1312	0	0	5
États-Unis	8455	7862	3	0	590
Canada	902	690	2	0	210
Israël	994	960	0	0	34
Chine	609	597	0	0	12
Japon	2978	2753	0	0	225
Autres pays	12307	11156	98	28	1025

Nombre d'arrivées selon le mode de logement - province d'Anvers

	Total	Établissements hôteliers	Campings	Centres et villages de vacances	Hébergement pour catégories spécifiques
Total général	95397	65738	1241	7995	20423
Total pays étrangers	58862	52762	362	3450	2288
Total U.E.	85277	56194	1151	7981	19951
Belgique	36535	12976	879	4545	18135
France	4942	4393	31	85	433
Pays-Bas	24928	21232	175	2605	916
Allemagne	7217	6237	56	709	215
Italie	1716	1687	0	0	29
Royaume-Uni	7010	6889	8	34	79
Irlande	253	208	0	0	45
Danemark	347	344	0	0	3
Grèce	167	159	0	0	8
Portugal	178	175	0	0	3
Espagne	973	928	2	0	43
G.D. de Luxembourg	192	188	0	3	1
Suède	433	416	0	0	17
Finlande	147	128	0	0	19
Autriche	239	234	0	0	5
Total non U.E.	10359	9778	90	14	477
Suisse	355	343	2	0	10
Pologne	350	305	17	8	20
Russie	871	871	0	0	0
États-Unis	2075	2026	0	0	49
Canada	172	163	0	0	9
Israël	664	663	0	0	1
Chine	190	187	0	0	3
Japon	654	561	0	0	93
Autres pays	5028	4659	71	6	292

Mars-2003

Nombre d'arrivées selon le mode de logement - province de Limbourg

	Total	Établissements hôteliers	Campings	Centres et villages de vacances	Hébergement pour catégories spécifiques
Total général	75218	18018	380	45560	11260
Total pays étrangers	34490	8628	156	25120	586
Total U.E.	74034	16881	374	45525	11254
Belgique	40728	9390	224	20440	10674
France	1552	740	0	811	1
Pays-Bas	20755	2891	80	17264	520
Allemagne	8685	1828	35	6800	22
Italie	409	406	0	0	3
Royaume-Uni	1107	1023	0	54	30
Irlande	23	20	0	3	0
Danemark	103	61	0	42	0
Grèce	32	32	0	0	0
Portugal	30	30	0	0	0
Espagne	152	148	0	0	4
G.D. de Luxembourg	157	49	0	108	0
Suède	108	105	0	3	0
Finlande	58	27	31	0	0
Autriche	135	131	4	0	0
Total non U.E.	1319	1268	10	35	6
Suisse	34	24	0	10	0
Pologne	170	166	0	4	0
Russie	10	10	0	0	0
États-Unis	412	412	0	0	0
Canada	10	10	0	0	0
Israël	17	17	0	0	0
Chine	8	8	0	0	0
Japon	70	70	0	0	0
Autres pays	588	551	10	21	6

Nombre d'arrivées selon le mode de logement - province de Flandre orientale

	Total	Établissements hôteliers	Campings	Centres et villages de vacances	Hébergement pour catégories spécifiques
Total général	40270	29897	677	0	9696
Total pays étrangers	23278	21932	366	0	980
Total U.E.	37957	27741	661	0	9555
Belgique	16992	7965	311	0	8716
France	2892	2730	69	0	93
Pays-Bas	7187	6794	194	0	199
Allemagne	3491	3362	47	0	82
Italie	760	730	0	0	30
Royaume-Uni	4228	3921	35	0	272
Irlande	71	67	0	0	4
Danemark	227	225	0	0	2
Grèce	78	72	0	0	6
Portugal	127	83	0	0	44
Espagne	659	564	5	0	90
G.D. de Luxembourg	91	91	0	0	0
Suède	796	790	0	0	6
Finlande	261	251	0	0	10
Autriche	97	96	0	0	1
Total non U.E.	2410	2252	16	0	142
Suisse	135	132	0	0	3
Pologne	243	224	1	0	18
Russie	90	88	0	0	2
États-Unis	591	563	3	0	25
Canada	96	58	2	0	36
Israël	36	36	0	0	0
Chine	47	44	0	0	3
Japon	172	157	0	0	15
Autres pays	1000	950	10	0	40

Mars-2003

Nombre d'arrivées selon le mode de logement - province de Brabant flamand

	Total	Établissements hôteliers	Campings	Centres et villages de vacances	Hébergement pour catégories spécifiques
Total général	46539	40888	287	0	5364
Total pays étrangers	32418	32179	58	0	181
Total U.E.	40436	34854	286	0	5296
Belgique	14121	8709	229	0	5183
France	5967	5949	13	0	5
Pays-Bas	4916	4825	20	0	71
Allemagne	3413	3386	7	0	20
Italie	1448	1444	2	0	2
Royaume-Uni	7869	7858	5	0	6
Irlande	207	206	0	0	1
Danemark	237	232	5	0	0
Grèce	128	128	0	0	0
Portugal	158	158	0	0	0
Espagne	752	752	0	0	0
G.D. de Luxembourg	243	238	0	0	5
Suède	486	484	0	0	2
Finlande	165	159	5	0	1
Autriche	326	326	0	0	0
Total non U.E.	6429	6360	1	0	68
Suisse	293	293	0	0	0
Pologne	277	277	0	0	0
Russie	113	113	0	0	0
États-Unis	2172	2171	0	0	1
Canada	192	192	0	0	0
Israël	84	84	0	0	0
Chine	259	259	0	0	0
Japon	490	490	0	0	0
Autres pays	2549	2481	1	0	67

Nombre d'arrivées selon le mode de logement - province de Flandre occidentale

	Total	Établissements hôteliers	Campings	Centres et villages de vacances	Hébergement pour catégories spécifiques
Total général	176294	114390	1562	30615	29727
Total pays étrangers	73898	64112	342	4239	5205
Total U.E.	167098	106688	1554	30601	28255
Belgique	102396	50278	1220	26376	24522
France	10909	9487	38	819	565
Pays-Bas	12141	9612	104	1969	456
Allemagne	8163	6672	118	1135	238
Italie	1058	989	0	15	54
Royaume-Uni	28668	26358	54	200	2056
Irlande	373	350	4	0	19
Danemark	582	577	0	0	5
Grèce	74	62	0	0	12
Portugal	122	108	0	0	14
Espagne	1051	813	2	0	236
G.D. de Luxembourg	1096	996	12	86	2
Suède	306	237	0	0	69
Finlande	88	83	2	0	3
Autriche	71	66	0	1	4
Total non U.E.	9267	7768	8	15	1476
Suisse	190	170	2	4	14
Pologne	175	162	0	10	3
Russie	233	230	0	0	3
États-Unis	3205	2690	0	0	515
Canada	432	267	0	0	165
Israël	193	160	0	0	33
Chine	105	99	0	0	6
Japon	1592	1475	0	0	117
Autres pays	3142	2515	6	1	620

Mars-2003

Nombre d'arrivées selon le mode de logement - Région wallonne

	Total	Établissements hôteliers	Campings	Centres et villages de vacances	Hébergement pour catégories spécifiques(1)
Total général	150970	87552	2901	27600	32917
Total pays étrangers	53269	41548	1571	6808	3342
Total U.E.	145067	82089	2853	27470	32655
Belgique	97701	46004	1330	20792	29575
France	13924	12282	108	314	1220
Pays-Bas	16805	8748	1276	5690	1091
Allemagne	5176	4278	55	491	352
Italie	2646	2556	10	25	55
Royaume-Uni	5622	5273	66	114	169
Irlande	261	253	0	0	8
Danemark	216	181	2	29	4
Grèce	120	110	0	0	10
Portugal	239	225	0	3	11
Espagne	921	833	0	3	85
G.D. de Luxembourg	670	639	0	9	22
Suède	505	480	2	0	23
Finlande	126	120	4	0	2
Autriche	135	107	0	0	28
Total non U.E.	6038	5570	48	130	290
Suisse	420	365	2	3	50
Pologne	389	362	3	19	5
Russie	128	85	35	0	8
États-Unis	1972	1940	0	3	29
Canada	340	185	2	103	50
Israël	133	132	0	0	1
Chine	315	309	0	0	6
Japon	408	392	0	0	16
Autres pays	1933	1800	6	2	125

(1) y compris 1 camping

Nombre d'arrivées selon le mode de logement - province de Brabant wallon

	Total	Établissements hôteliers	Campings	Centres et villages de vacances	Hébergement pour catégories spécifiques(1)
Total général	11514	10292	0	0	1222
Total pays étrangers	6614	6356	0	0	258
Total U.E.	10553	9408	0	0	1145
Belgique	4900	3936	0	0	964
France	1910	1819	0	0	91
Pays-Bas	866	861	0	0	5
Allemagne	670	650	0	0	20
Italie	561	530	0	0	31
Royaume-Uni	1039	1033	0	0	6
Irlande	27	27	0	0	0
Danemark	25	21	0	0	4
Grèce	8	8	0	0	0
Portugal	27	24	0	0	3
Espagne	270	252	0	0	18
G.D. de Luxembourg	110	109	0	0	1
Suède	80	80	0	0	0
Finlande	37	37	0	0	0
Autriche	23	21	0	0	2
Total non U.E.	984	905	0	0	79
Suisse	72	61	0	0	11
Pologne	31	28	0	0	3
Russie	16	14	0	0	2
États-Unis	360	357	0	0	3
Canada	37	31	0	0	6
Israël	16	15	0	0	1
Chine	97	91	0	0	6
Japon	53	49	0	0	4
Autres pays	302	259	0	0	43

(1) y compris 1 camping

Mars-2003

Nombre d'arrivées selon le mode de logement - province de Hainaut

	Total	Établissements hôteliers	Campings	Centres et villages de vacances	Hébergement pour catégories spécifiques
Total général	14222	10717	160	0	3345
Total pays étrangers	7589	6892	143	0	554
Total U.E.	13100	9650	150	0	3300
Belgique	6633	3825	17	0	2791
France	2546	2238	35	0	273
Pays-Bas	721	595	38	0	88
Allemagne	642	608	12	0	22
Italie	596	592	0	0	4
Royaume-Uni	1351	1248	44	0	59
Irlande	146	146	0	0	0
Danemark	51	49	2	0	0
Grèce	61	61	0	0	0
Portugal	62	62	0	0	0
Espagne	111	87	0	0	24
G.D. de Luxembourg	42	29	0	0	13
Suède	66	64	2	0	0
Finlande	20	20	0	0	0
Autriche	52	26	0	0	26
Total non U.E.	1174	1093	10	0	71
Suisse	81	79	2	0	0
Pologne	115	115	0	0	0
Russie	41	36	0	0	5
États-Unis	342	340	0	0	2
Canada	75	49	2	0	24
Israël	22	22	0	0	0
Chine	37	36	0	0	1
Japon					
Autres pays	461	416	6	0	39

Nombre d'arrivées selon le mode de logement - province de Liège

	Total	Établissements hôteliers	Campings	Centres et villages de vacances	Hébergement pour catégories spécifiques
Total général	51685	32779	510	7887	10509
Total pays étrangers	20406	17073	334	1970	1029
Total U.E.	49125	30350	472	7863	10440
Belgique	31279	15706	176	5917	9480
France	5975	5635	9	108	223
Pays-Bas	4913	2671	250	1617	375
Allemagne	2618	2183	31	182	222
Italie	949	911	0	23	15
Royaume-Uni	2173	2097	2	6	68
Irlande	64	62	0	0	2
Danemark	84	80	0	4	0
Grèce	41	31	0	0	10
Portugal	56	52	0	3	1
Espagne	416	397	0	3	16
G.D. de Luxembourg	182	177	0	0	5
Suède	282	259	0	0	23
Finlande	48	44	4	0	0
Autriche	45	45	0	0	0
Total non U.E.	2605	2474	38	24	69
Suisse	113	111	0	0	2
Pologne	186	164	3	19	0
Russie	56	20	35	0	1
États-Unis	852	838	0	3	11
Canada	68	57	0	0	11
Israël	113	113	0	0	0
Chine	176	176	0	0	0
Japon	114	108	0	0	6
Autres pays	927	887	0	2	38

Mars-2003

Nombre d'arrivées selon le mode de logement - province de Luxembourg

	Total	Établissements hôteliers	Campings	Centres et villages de vacances	Hébergement pour catégories spécifiques
Total général	46692	21183	1283	15705	8521
Total pays étrangers	12923	6731	888	4157	1147
Total U.E.	45886	20520	1283	15599	8484
Belgique	33769	14452	395	11548	7374
France	1687	1041	4	150	492
Pays-Bas	8339	3402	856	3581	500
Allemagne	894	514	10	303	67
Italie	217	211	4	2	0
Royaume-Uni	466	420	14	6	26
Irlande	7	7	0	0	0
Danemark	9	9	0	0	0
Grèce	2	2	0	0	0
Portugal	20	20	0	0	0
Espagne	83	60	0	0	23
G.D. de Luxembourg	294	285	0	9	0
Suède	65	65	0	0	0
Finlande	21	19	0	0	2
Autriche	13	13	0	0	0
Total non U.E.	819	676	0	106	37
Suisse	109	72	0	3	34
Pologne	12	12	0	0	0
Russie	11	11	0	0	0
États-Unis	320	320	0	0	0
Canada	140	34	0	103	3
Israël	8	8	0	0	0
Chine	80	80	0	0	0
Japon					
Autres pays	139	139	0	0	0

Nombre d'arrivées selon le mode de logement - province de Namur

	Total	Établissements hôteliers	Campings	Centres et villages de vacances	Hébergement pour catégories spécifiques
Total général	26857	12581	948	4008	9320
Total pays étrangers	5737	4496	206	681	354
Total U.E.	26403	12161	948	4008	9286
Belgique	21120	8085	742	3327	8966
France	1806	1549	60	56	141
Pays-Bas	1966	1219	132	492	123
Allemagne	352	323	2	6	21
Italie	323	312	6	0	5
Royaume-Uni	593	475	6	102	10
Irlande	17	11	0	0	6
Danemark	47	22	0	25	0
Grèce	8	8	0	0	0
Portugal	74	67	0	0	7
Espagne	41	37	0	0	4
G.D. de Luxembourg	42	39	0	0	3
Suède	12	12	0	0	0
Finlande	2	2	0	0	0
Autriche					
Total non U.E.	454	420	0	0	34
Suisse	45	42	0	0	3
Pologne	45	43	0	0	2
Russie	4	4	0	0	0
États-Unis	98	85	0	0	13
Canada	20	14	0	0	6
Israël	4	4	0	0	0
Chine	12	12	0	0	0
Japon	124	119	0	0	5
Autres pays	102	97	0	0	5

Mars 2003

Arrivées et nuitées selon le but de séjour

	Arrivées				
	Total	Loisirs et vacances	Congrès, séminaires et conférences	Autres raisons professionnelles	But non précisé
Belgique	787760	515684	133369	127788	10919
<i>Région flamande</i>	433718	323130	45267	63236	2085
<i>Région wallonne</i>	150970	117743	14557	18386	284
<i>Région de Bruxelles-Capitale</i>	203072	74811	73545	46166	8550
Provinces					
Province d'Anvers	95397	58273	19482	17642	0
Province de Limbourg	75218	65071	3786	6361	0
Province de Flandre orientale	40270	26831	1784	11651	4
Province de Brabant flamand	46539	19217	10550	14692	2080
Province de Flandre occidentale	176294	153738	9665	12890	1
Province de Brabant wallon	11515	5945	2093	3193	283
Province de Hainaut	14222	8273	1329	4620	0
Province de Liège	51685	37814	7638	6232	1
Province de Luxembourg	46692	42699	2023	1970	0
Province de Namur	26857	23012	1474	2371	0

	nuitées				
	Total	Loisirs et vacances	Congrès, séminaires et conférences	Autres raisons professionnelles	But non précisé
Belgique	1794447	1251489	253686	266715	22557
<i>Région flamande</i>	1064967	841896	87774	131560	3737
<i>Région wallonne</i>	341931	274120	25587	41756	468
<i>Région de Bruxelles-Capitale</i>	387549	135473	140325	93399	18352
Provinces					
Province d'Anvers	209599	135724	35214	38661	0
Province de Limbourg	237486	214079	9205	14202	0
Province de Flandre orientale	88669	58994	4466	25200	9
Province de Brabant flamand	79170	31895	17501	26047	3727
Province de Flandre occidentale	450043	401204	21388	27450	1
Province de Brabant wallon	21631	8526	4300	8339	466
Province de Hainaut	28957	16311	2565	10081	0
Province de Liège	110423	83908	12554	13959	2
Province de Luxembourg	120056	111833	4109	4114	0
Province de Namur	60864	53542	2059	5263	0

Enquête - voyages

Enquête-voyages

Nombre de vacances selon la durée et le motif du voyage

De janvier à mars 2003 en Belgique

	Vacances de 1 à 3 nuits		Vacances de 4 nuits et plus	
	Vacances	Voyages d'affaires	Vacances	Voyages d'affaires
Janvier	121.915	8.778	38.053	233
Février	230.281	20.469	43.487	1.349
Mars	296.605	11.582	95.183	1.349
Avril				
Mai				
Juin				
Juillet				
Août				
Septembre				
Octobre				
Novembre				
Décembre				

Nombre de vacances selon la durée et le motif du voyage

De janvier à mars 2003 à l'étranger

	Vacances de 1 à 3 nuits		Vacances de 4 nuits et plus	
	Vacances	Voyages d'affaires	Vacances	Voyages d'affaires
Janvier	81.693	53.670	193.434	30.308
Février	82.361	56.610	218.097	34.755
Mars	172.155	57.744	324.262	29.157
Avril				
Mai				
Juin				
Juillet				
Août				
Septembre				
Octobre				
Novembre				
Décembre				

Nombre de vacances selon la durée, le motif du voyage et la destination

De janvier à mars 2003

Destination	Vacances de 1 à 3 nuits			Vacances de 4 nuits et plus		
	Total	Vacances	Voyages d'affaires	Total	Vacances	Voyages d'affaires
Total général	1.193.863	985.010	208.853	1.009.900	912.749	97.151
Belgique	689.630	648.801	40.829	180.191	177.260	2.931
Total U.E. (*)	475.249	329.401	145.848	628.257	565.836	62.421
France	235.981	181.085	54.896	271.424	245.989	25.435
Espagne	3.793	1.145	2.648	101.705	93.843	7.862
Allemagne	63.391	33.484	29.907	21.132	14.803	6.329
Italie	24.747	20.394	4.353	56.600	55.759	841
Autriche	4.836	3.508	1.328	119.379	117.567	1.812
Royaume-Uni	33.867	6.345	27.522	16.552	16.552	
G.D. de Luxembourg	19.621	14.717	4.904	5.169	4.548	621
Grèce				1.986		1.986
Irlande	4.734	2.582	2.152			
Danemark	4.413	2.942	1.471	5.419	2.942	2.477
Pays-Bas	72.624	61.428	11.196	12.903	8.171	4.732
Portugal	2.212		2.212	12.791	5.662	7.129
Suède	3.542	1.771	1.771	1.771		1.771
Finlande	1.488		1.488	1.426		1.426
Norvège				4.078		4.078
Suisse	21.328	1.771	19.557	49.343	44.163	5.180
Turquie	290		290	10.448	10.448	
Pologne				3.039	3.039	
Tchéquie				3.943	3.943	
Slovaquie						
Hongrie				1.676	385	1.291
Autres pays européens	5.878	5.037	841	4.078	2.056	2.022
Afrique	1.488		1.488	70.314	65.790	4.524
Amérique de Nord				19.661	13.974	5.687
Amérique Centrale et du Sud				13.644	10.967	2.677
Asie				21.228	14.888	6.340
Australie et Océanie						

(*) Belgique exclue

Informations

L'INS diffuse de nombreux produits qui donnent une image chiffrée de la réalité socio-économique belge.

Ces produits, repris dans notre catalogue, sont disponibles auprès de nos centres régionaux ou auprès de notre service de Documentation - vente de Bruxelles. Notre catalogue vous sera envoyé sur simple demande. (voir adresses ci-contre).

Vous trouverez également un extrait de nos données, ainsi que la liste de nos publications sur notre site Internet : <http://statbel.fgov.be>

Services, commerce et transport : autres publications

Commerce intérieur

Cette publication annuelle reprend les données des chiffres d'affaires des entreprises de grande distribution, mais aussi toutes les statistiques annuelles analysant le stocks de vin, de charbon, de carburant chez les commerçants, ainsi que les données concernant le commerce ambulants.-
Annuelle

Enquête voyages

Les voyages prennent de plus en plus d'importance dans notre mode de vie, qu'ils soient effectués dans le pays ou à l'étranger, pour affaires ou pour des vacances. Depuis 1997, cette demande touristique de la population belge fait l'objet d'une enquête trimestrielle continue réalisée auprès des ménages. Cette brochure publie les principaux résultats d'une enquête sur le comportement des vacanciers. Vous y trouverez des informations sur la durée et le motif du voyage, la destination, le type d'hébergement, le moyen de transport utilisé et le mode d'organisation du voyage. L'origine du voyageur est également une des caractéristiques étudiées.- *Annuelle*

Quelques autres publications

Publications générales

Annuaire de statistiques régionales
Bulletin de statistique – *Mensuelle*

Territoire et environnement

Statistique de l'occupation du sol (**disquette**)
Aperçu Environnement - *Annuelle*

Population

Ménages et noyaux familiaux - *Annuelle*
Population totale au 1er janvier - *Annuelle*

Société

Enquête sur les budgets des ménages -
Annuelle

Économie et finances

Enquête annuelle sur la structure des entreprises
Ventes de biens immobiliers – *Annuelle*
La conjoncture - *Mensuelle*

Agriculture

Recensement agricole et horticole au 15 mai –
Annuelle

Industrie

Production industrielle et construction -
Mensuelle
Construction et logement - *Annuelle*



Statistique et
Information économique

Achevé d'imprimer
par l'imprimerie de l'INS
B-1000 Bruxelles

Août 2003