

Tourisme

Publication trimestrielle

L'Institut national de statistique propose des informations impartiales à un prix abordable.

Les informations sont diffusées conformément à la loi, notamment pour ce qui concerne leur confidentialité.

Nous classons les statistiques en huit domaines :

Généralités	Économie et finances
Territoire et environnement	Agriculture et activités assimilées
Population	Industrie
Société	Services, commerce et transports

Tous droits de traduction, d'adaptation, de reproduction par tous procédés, y compris la photographie et le microfilm sont soumis à autorisation préalable de l'Institut national de statistique.

Toutefois, la citation de courts extraits, à titre explicatif ou justificatif, dans un article, un compte-rendu ou un livre, est autorisée moyennant indication claire et précise de la source.

Éditeur responsable : Hans D'Hondt



© 2003, INSTITUT NATIONAL DE STATISTIQUE *éditeur*

B-1000 Bruxelles – 44 rue de Louvain

Avant-Propos

L'activité du secteur touristique est ici abordée sous l'angle de l'offre. Le nombre de nuitées passées dans les établissements d'hébergement est comptabilisé depuis 1953. Ces nuitées sont réparties en fonction des différents types d'hébergement et de la provenance des hôtes. Depuis 1992, ces données sont complétées par des renseignements sur les arrivées, le but et la durée du séjour.

Comment l'enquête est-elle menée ?

Toute entreprise offrant hébergement contre paiement est tenue d'en faire une déclaration. Les hôpitaux, les internats et les asiles sont exclus. Chaque mois, ces prestataires de services reçoivent un questionnaire sur lequel ils notent quotidiennement le nombre de leurs hôtes, leurs pays de résidence, leurs dates de départ, le but de séjour ainsi que le nombre de nuits passées et d'unités de logement occupées.

Harmonisation au niveau européen

Cette enquête répond aux obligations européennes et respecte les nomenclatures et définitions reconnues à l'échelle européenne. La comparabilité au niveau européen, voire supracommunautaire est donc assurée.

Des tableaux détaillés sont disponibles, sur support papier ou sur support informatique, auprès de nos centres d'information et de documentation. Des renseignements méthodologiques peuvent également être obtenus auprès de Mme Françoise Fossé par téléphone au +32(0)2.548.63.15, par fax au +32(0)2.548.62.93. ou par E-mail auprès de francoise.fosse@statbel.mineco.fgov.be

Tourisme

Publication trimestrielle n° 2

Statistiques d'octobre, novembre et décembre
2002

Sommaire

Graphiques	2
-------------------------	---

Octobre 2002 – Royaume, régions et provinces

- Nombre de nuitées selon le mode de logement et le pays de provenance	6
- Nombre d'arrivées selon le mode de logement et le pays de provenance.....	20
- Arrivées et nuitées selon le but de séjour	34

Novembre 2002 – Royaume, régions et provinces

- Nombre de nuitées selon le mode de logement et le pays de provenance	36
- Nombre d'arrivées selon le mode de logement et le pays de provenance.....	50
- Arrivées et nuitées selon le but de séjour	64

Décembre 2002 – Royaume, régions et provinces

- Nombre de nuitées selon le mode de logement et le pays de provenance	66
- Nombre d'arrivées selon le mode de logement et le pays de provenance.....	80
- Arrivées et nuitées selon le but de séjour	94

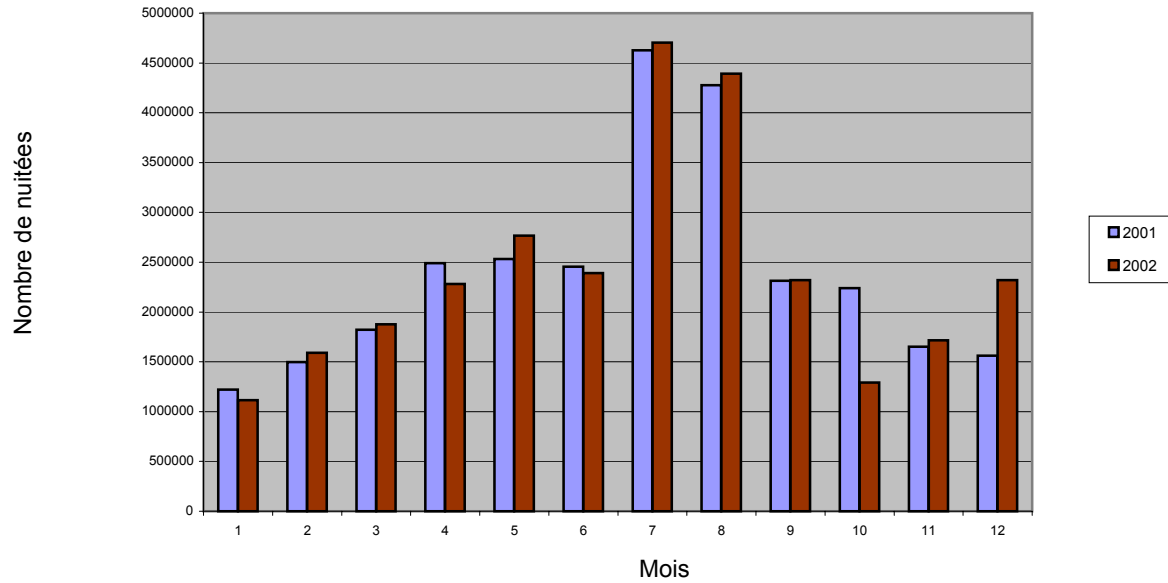
Démographie des entreprises	96
--	----

Enquête – voyages : Résultats de l'année 2002	102
--	-----

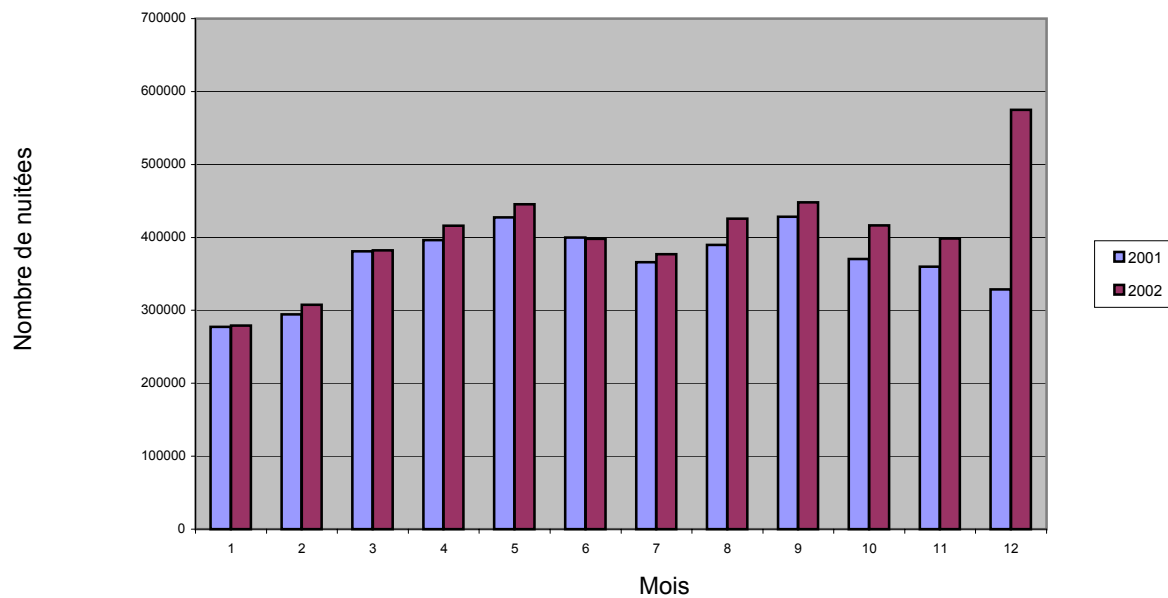
Graphiques

Graphiques

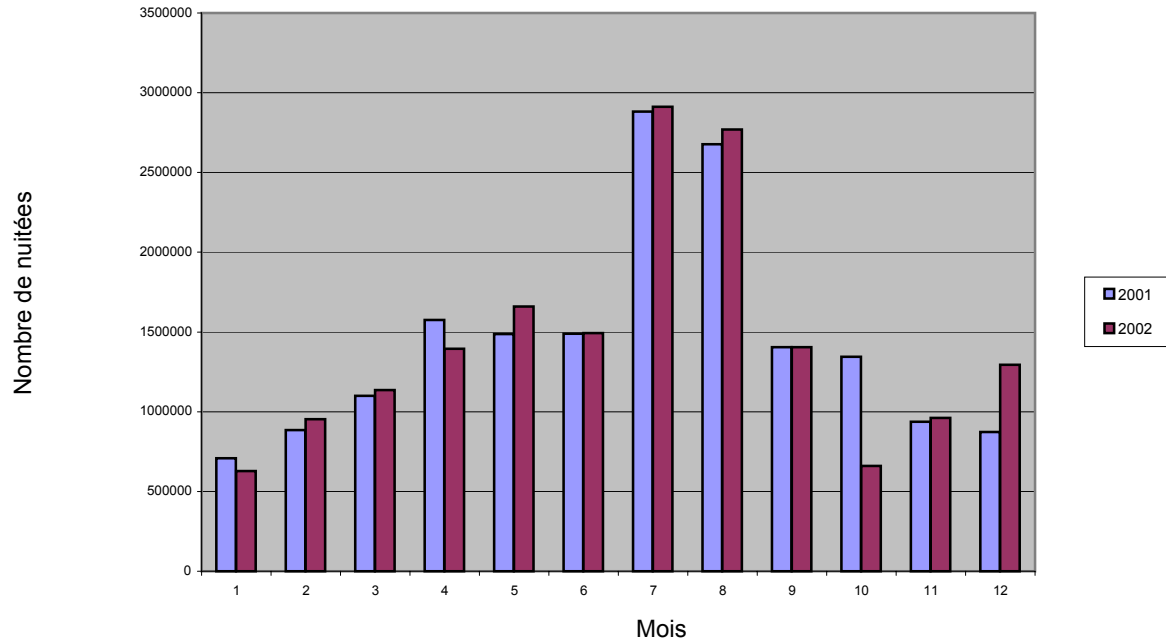
Évolution mensuelle du nombre de nuitées en Belgique



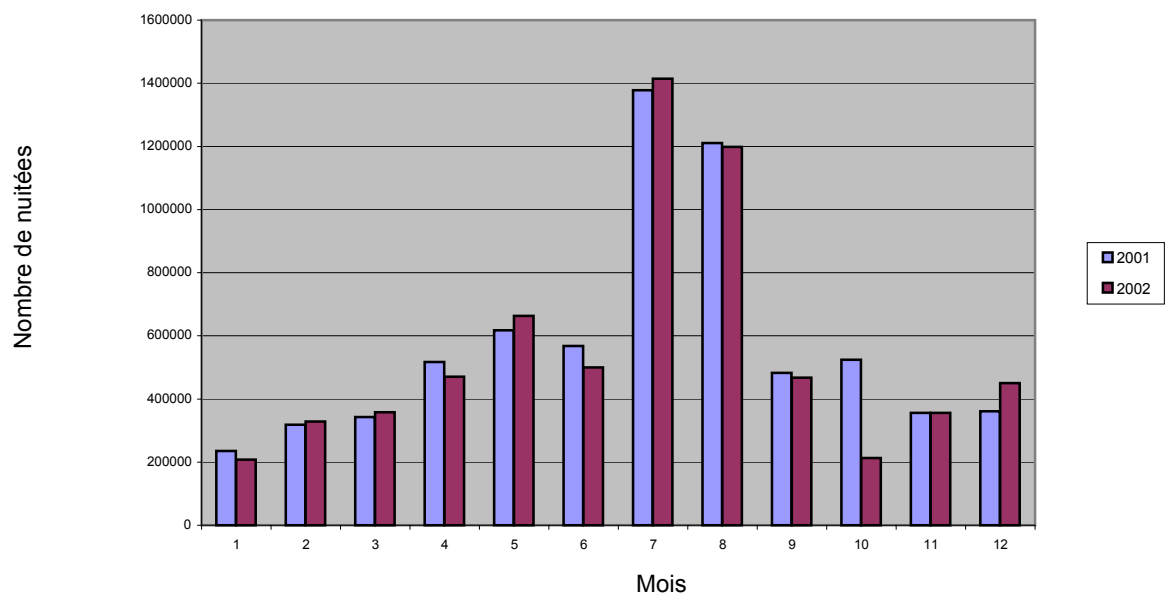
Évolution mensuelle du nombre de nuitées en Région de Bruxelles-Capitale



Évolution mensuelle du nombre de nuitées en Région flamande



Évolution mensuelle du nombre de nuitées en Région wallonne



Octobre 2002

Octobre 2002

Nombre de nuitées selon le mode de logement - le Royaume

	Total	Établissements hôteliers	Campings	Centres et villages de vacances	Hébergement pour catégories spécifiques
Total général	1290529	108446	576006	322040	2297021
Total pays étrangers	974765	41224	320247	69438	1405674
Total U.E.	1070375	107586	573788	301183	2052932
Belgique	315764	67222	255759	252602	891347
France	120265	2751	12698	8228	143942
Pays-Bas	154639	28488	173774	18549	375450
Allemagne	113757	5738	115599	7051	242145
Italie	39006	357	203	779	40345
Royaume-Uni	232194	1451	11919	9199	254763
Irlande	8307	90	0	877	9274
Danemark	11848	282	975	501	13606
Grèce	6612	6	98	53	6769
Portugal	5738	10	16	486	6250
Espagne	28818	102	0	1603	30523
G.D. de Luxembourg	7041	132	2666	100	9939
Suède	14132	27	0	762	14921
Finlande	6305	794	1	170	7270
Autriche	5949	136	80	223	6388
Total non U.E.	220154	860	2218	20857	244089
Suisse	9796	60	1332	934	12122
Pologne	8929	71	151	1900	11051
Russie	6472	0	0	562	7034
États-Unis	57068	51	43	2380	59542
Canada	6612	33	224	1111	7980
Israël	5130	4	38	122	5294
Chine	17629	0	0	875	18504
Japon	26461	0	48	966	27475
Autres pays	82057	641	382	12007	95087

Nombre de nuitées selon le mode de logement - Région de Bruxelles-Capitale

	Total	Établissements hôteliers	Campings	Centres et villages de vacances	Hébergement pour catégories spécifiques
Total général	416667	0	0	21588	438255
Total pays étrangers	380105	0	0	19002	399107
Total U.E.	296045	0	0	13612	309657
Belgique	36562	0	0	2586	39148
France	42012	0	0	2580	44592
Pays-Bas	29048	0	0	1370	30418
Allemagne	35971	0	0	2446	38417
Italie	17656	0	0	346	18002
Royaume-Uni	76360	0	0	1508	77868
Irlande	5636	0	0	728	6364
Danemark	7785	0	0	413	8198
Grèce	4750	0	0	31	4781
Portugal	4118	0	0	407	4525
Espagne	18348	0	0	724	19072
G.D. de Luxembourg	1836	0	0	4	1840
Suède	8673	0	0	270	8943
Finlande	4281	0	0	85	4366
Autriche	3009	0	0	114	3123
Total non U.E.	120622	0	0	7976	128598
Suisse	5801	0	0	540	6341
Pologne	2952	0	0	536	3488
Russie	2301	0	0	61	2362
États-Unis	26738	0	0	1323	28061
Canada	2806	0	0	580	3386
Israël	1509	0	0	17	1526
Chine	14338	0	0	110	14448
Japon	14780	0	0	580	15360
Autres pays	49397	0	0	4229	53626

Octobre 2002

Nombre de nuitées selon le mode de logement - Région flamande

	Total	Établissements hôteliers	Campings	Centres et villages de vacances	Hébergement pour catégories spécifiques
Total général	660528	83199	426035	197759	1367521
Total pays étrangers	484584	24478	249060	33346	791468
Total U.E.	575692	82394	424355	187181	1269622
Belgique	175944	58721	176975	164413	576053
France	50742	1818	11422	2838	66820
Pays-Bas	97319	13730	115024	7989	234062
Allemagne	65197	5267	106933	3246	180643
Italie	15624	260	36	160	16080
Royaume-Uni	141025	1241	11003	6947	160216
Irlande	2204	90	0	135	2429
Danemark	3253	97	235	79	3664
Grèce	1661	0	0	17	1678
Portugal	1310	10	0	50	1370
Espagne	8706	90	0	702	9498
G.D. de Luxembourg	3794	124	2647	11	6576
Suède	4541	19	0	425	4985
Finlande	1753	794	0	79	2626
Autriche	2619	133	80	90	2922
Total non U.E.	84836	805	1680	10578	97899
Suisse	3122	58	1306	130	4616
Pologne	5351	71	0	1309	6731
Russie	3498	0	0	337	3835
États-Unis	25443	47	0	981	26471
Canada	3102	33	0	448	3583
Israël	3226	4	38	96	3364
Chine	2905	0	0	709	3614
Japon	10342	0	0	348	10690
Autres pays	27847	592	336	6220	34995

Nombre de nuitées selon le mode de logement - province d'Anvers

	Total	Établissements hôteliers	Campings	Centres et villages de vacances	Hébergement pour catégories spécifiques
Total général	143426	7931	59279	45464	256100
Total pays étrangers	119000	5028	41407	5310	170745
Total U.E.	113657	7749	58989	43336	223731
Belgique	24426	2903	17872	40154	85355
France	7852	435	1030	175	9492
Pays-Bas	39824	3566	21793	2002	67185
Allemagne	14810	578	16722	632	32742
Italie	3633	60	16	13	3722
Royaume-Uni	15989	187	1458	76	17710
Irlande	526	0	0	75	601
Danemark	561	17	0	38	616
Grèce	454	0	0	5	459
Portugal	439	0	0	14	453
Espagne	2635	0	0	54	2689
G.D. de Luxembourg	266	0	98	5	369
Suède	1066	3	0	5	1074
Finlande	489	0	0	2	491
Autriche	687	0	0	86	773
Total non U.E.	29769	182	290	2128	32369
Suisse	745	2	32	44	823
Pologne	3283	30	0	85	3398
Russie	1263	0	0	306	1569
États-Unis	7762	0	0	61	7823
Canada	772	0	0	28	800
Israël	2245	0	0	0	2245
Chine	888	0	0	678	1566
Japon	2198	0	0	74	2272
Autres pays	10613	150	258	852	11873

Octobre 2002

Nombre de nuitées selon le mode de logement - province de Limbourg

	Total	Établissements hôteliers	Campings	Centres et villages de vacances	Hébergement pour catégories spécifiques
Total général	46167	12593	206168	31768	296696
Total pays étrangers	26502	7845	139169	5201	178717
Total U.E.	40180	12451	204869	31544	289044
Belgique	19665	4748	66999	26567	117979
France	2210	339	5200	46	7795
Pays-Bas	6123	5574	72080	3761	87538
Allemagne	4507	550	54863	946	60866
Italie	1882	150	8	5	2045
Royaume-Uni	2841	24	3646	187	6698
Irlande	373	86	0	0	459
Danemark	485	23	235	1	744
Grèce	60	0	0	0	60
Portugal	78	0	0	8	86
Espagne	430	14	0	15	459
G.D. de Luxembourg	125	12	1806	0	1943
Suède	292	16	0	8	316
Finlande	103	790	0	0	893
Autriche	1006	125	32	0	1163
Total non U.E.	5987	142	1299	224	7652
Suisse	426	11	1223	0	1660
Pologne	315	9	0	40	364
Russie	970	0	0	5	975
États-Unis	1904	0	0	44	1948
Canada	216	0	0	0	216
Israël	63	0	28	1	92
Chine	72	0	0	0	72
Japon	198	0	0	6	204
Autres pays	1823	122	48	128	2121

Nombre de nuitées selon le mode de logement - province de Flandre orientale

	Total	Établissements hôteliers	Campings	Centres et villages de vacances	Hébergement pour catégories spécifiques
Total général	72294	6004	0	25727	104025
Total pays étrangers	58798	2511	0	4136	65445
Total U.E.	63900	5904	0	25179	94983
Belgique	13496	3493	0	21591	38580
France	7650	267	0	1357	9274
Pays-Bas	13534	1555	0	1030	16119
Allemagne	10560	304	0	205	11069
Italie	1868	6	0	2	1876
Royaume-Uni	10656	220	0	473	11349
Irlande	196	0	0	3	199
Danemark	838	10	0	22	870
Grèce	609	0	0	0	609
Portugal	199	2	0	2	203
Espagne	1568	47	0	108	1723
G.D. de Luxembourg	196	0	0	0	196
Suède	1683	0	0	384	2067
Finlande	596	0	0	2	598
Autriche	251	0	0	0	251
Total non U.E.	8394	100	0	548	9042
Suisse	323	4	0	13	340
Pologne	482	24	0	31	537
Russie	220	0	0	24	244
États-Unis	2352	10	0	47	2409
Canada	239	6	0	15	260
Israël	156	0	0	1	157
Chine	268	0	0	10	278
Japon	1762	0	0	31	1793
Autres pays	2592	56	0	376	3024

Octobre 2002

Nombre de nuitées selon le mode de logement - province de Brabant flamand

	Total	Établissements hôteliers	Campings	Centres et villages de vacances	Hébergement pour catégories spécifiques
Total général	92978	1625	0	13746	108349
Total pays étrangers	78577	1094	0	2730	82401
Total U.E.	76962	1576	0	11483	90021
Belgique	14401	531	0	11016	25948
France	14390	438	0	33	14861
Pays-Bas	10550	294	0	273	11117
Allemagne	7125	175	0	54	7354
Italie	3614	13	0	7	3634
Royaume-Uni	21823	95	0	57	21975
Irlande	325	0	0	0	325
Danemark	519	16	0	14	549
Grèce	300	0	0	0	300
Portugal	373	0	0	0	373
Espagne	1598	6	0	10	1614
G.D. de Luxembourg	445	0	0	0	445
Suède	758	0	0	19	777
Finlande	317	0	0	0	317
Autriche	424	8	0	0	432
Total non U.E.	16016	49	0	2263	18328
Suisse	570	9	0	1	580
Pologne	722	4	0	32	758
Russie	515	0	0	0	515
États-Unis	5129	8	0	83	5220
Canada	457	0	0	0	457
Israël	301	0	0	4	305
Chine	1152	0	0	2	1154
Japon	1385	0	0	26	1411
Autres pays	5785	28	0	2115	7928

Nombre de nuitées selon le mode de logement - province de Flandre occidentale

	Total	Établissements hôteliers	Campings	Centres et villages de vacances	Hébergement pour catégories spécifiques
Total général	305663	55046	160588	81054	602351
Total pays étrangers	201707	8000	68484	15969	294160
Total U.E.	280993	54714	160497	75639	571843
Belgique	103956	47046	92104	65085	308191
France	18640	339	5192	1227	25398
Pays-Bas	27288	2741	21151	923	52103
Allemagne	28195	3660	35348	1409	68612
Italie	4627	31	12	133	4803
Royaume-Uni	89716	715	5899	6154	102484
Irlande	784	4	0	57	845
Danemark	850	31	0	4	885
Grèce	238	0	0	12	250
Portugal	221	8	0	26	255
Espagne	2475	23	0	515	3013
G.D. de Luxembourg	2762	112	743	6	3623
Suède	742	0	0	9	751
Finlande	248	4	0	75	327
Autriche	251	0	48	4	303
Total non U.E.	24670	332	91	5415	30508
Suisse	1058	32	51	72	1213
Pologne	549	4	0	1121	1674
Russie	530	0	0	2	532
États-Unis	8296	29	0	746	9071
Canada	1418	27	0	405	1850
Israël	461	4	10	90	565
Chine	525	0	0	19	544
Japon	4799	0	0	211	5010
Autres pays	7034	236	30	2749	10049

Octobre 2002

Nombre de nuitées selon le mode de logement - Région wallonne

	Total	Établissements hôteliers	Campings	Centres et villages de vacances	Hébergement pour catégories spécifiques
Total général	213334	25247	149971	102693	491245
Total pays étrangers	110076	16746	71187	17090	215099
Total U.E.	198638	25192	149433	100390	473653
Belgique	103258	8501	78784	85603	276146
France	27511	933	1276	2810	32530
Pays-Bas	28272	14758	58750	9190	110970
Allemagne	12589	471	8666	1359	23085
Italie	5726	97	167	273	6263
Royaume-Uni	14809	210	916	744	16679
Irlande	467	0	0	14	481
Danemark	810	185	740	9	1744
Grèce	201	6	98	5	310
Portugal	310	0	16	29	355
Espagne	1764	12	0	177	1953
G.D. de Luxembourg	1411	8	19	85	1523
Suède	918	8	0	67	993
Finlande	271	0	1	6	278
Autriche	321	3	0	19	343
Total non U.E.	14696	55	538	2303	17592
Suisse	873	2	26	264	1165
Pologne	626	0	151	55	832
Russie	673	0	0	164	837
États-Unis	4887	4	43	76	5010
Canada	704	0	224	83	1011
Israël	395	0	0	9	404
Chine	386	0	0	56	442
Japon	1339	0	48	38	1425
Autres pays	4813	49	46	1558	6466

Nombre de nuitées selon le mode de logement - province de Brabant wallon

	Total	Établissements hôteliers	Campings	Centres et villages de vacances	Hébergement pour catégories spécifiques
Total général	22939	125	0	3453	26517
Total pays étrangers	15446	0	0	1702	17148
Total U.E.	20149	125	0	2754	23028
Belgique	7493	125	0	1751	9369
France	4110	0	0	474	4584
Pays-Bas	2335	0	0	62	2397
Allemagne	1378	0	0	121	1499
Italie	1266	0	0	122	1388
Royaume-Uni	2426	0	0	107	2533
Irlande	60	0	0	0	60
Danemark	79	0	0	3	82
Grèce	45	0	0	0	45
Portugal	67	0	0	24	91
Espagne	387	0	0	71	458
G.D. de Luxembourg	231	0	0	0	231
Suède	173	0	0	10	183
Finlande	39	0	0	6	45
Autriche	60	0	0	3	63
Total non U.E.	2790	0	0	699	3489
Suisse	129	0	0	21	150
Pologne	165	0	0	2	167
Russie	37	0	0	20	57
États-Unis	1192	0	0	19	1211
Canada	93	0	0	18	111
Israël	40	0	0	0	40
Chine	261	0	0	43	304
Japon	140	0	0	20	160
Autres pays	733	0	0	556	1289

Octobre 2002

Nombre de nuitées selon le mode de logement - province de Hainaut

	Total	Établissements hôteliers	Campings	Centres et villages de vacances	Hébergement pour catégories spécifiques
Total général	24771	1534	0	8024	34329
Total pays étrangers	18480	1089	0	1741	21310
Total U.E.	21231	1517	0	7473	30221
Belgique	6291	445	0	6283	13019
France	5206	655	0	274	6135
Pays-Bas	1435	238	0	353	2026
Allemagne	1647	59	0	44	1750
Italie	1356	4	0	22	1382
Royaume-Uni	3934	75	0	462	4471
Irlande	218	0	0	0	218
Danemark	218	22	0	2	242
Grèce	70	0	0	5	75
Portugal	51	0	0	2	53
Espagne	357	12	0	12	381
G.D. de Luxembourg	127	0	0	0	127
Suède	162	4	0	2	168
Finlande	39	0	0	0	39
Autriche	120	3	0	12	135
Total non U.E.	3540	17	0	551	4108
Suisse	135	0	0	93	228
Pologne	186	0	0	0	186
Russie	27	0	0	0	27
États-Unis	1547	2	0	2	1551
Canada	292	0	0	8	300
Israël	38	0	0	0	38
Chine	21	0	0	12	33
Japon	86	0	0	0	86
Autres pays	1208	15	0	436	1659

Nombre de nuitées selon le mode de logement - province de Liège

	Total	Établissements hôteliers	Campings	Centres et villages de vacances	Hébergement pour catégories spécifiques
Total général	78254	5649	47555	32943	164401
Total pays étrangers	44034	4465	20489	5908	74896
Total U.E.	72669	5625	47309	32046	157649
Belgique	34220	1184	27066	27035	89505
France	11620	121	193	1319	13253
Pays-Bas	9559	4115	17752	2408	33834
Allemagne	6791	145	1783	972	9691
Italie	1741	0	164	85	1990
Royaume-Uni	6040	58	232	41	6371
Irlande	98	0	0	11	109
Danemark	387	2	4	4	397
Grèce	80	0	98	0	178
Portugal	153	0	16	1	170
Espagne	763	0	0	76	839
G.D. de Luxembourg	504	0	0	62	566
Suède	488	0	0	28	516
Finlande	109	0	1	0	110
Autriche	116	0	0	4	120
Total non U.E.	5585	24	246	897	6752
Suisse	382	0	26	113	521
Pologne	232	0	151	50	433
Russie	553	0	0	144	697
États-Unis	1356	0	43	35	1434
Canada	195	0	6	17	218
Israël	280	0	0	9	289
Chine	73	0	0	0	73
Japon	336	0	0	16	352
Autres pays	2178	24	20	513	2735

Octobre 2002

Nombre de nuitées selon le mode de logement - province de Luxembourg

	Total	Établissements hôteliers	Campings	Centres et villages de vacances	Hébergement pour catégories spécifiques
Total général	55015	15301	74477	32872	177665
Total pays étrangers	18990	10224	39688	6513	75415
Total U.E.	53706	15297	74257	32867	176127
Belgique	36025	5077	34789	26359	102250
France	3096	119	919	543	4677
Pays-Bas	10833	9614	31383	5713	57543
Allemagne	1485	196	6841	194	8716
Italie	615	88	0	42	745
Royaume-Uni	855	42	307	14	1218
Irlande	47	0	0	0	47
Danemark	51	147	0	0	198
Grèce	4	6	0	0	10
Portugal	18	0	0	0	18
Espagne	77	0	0	2	79
G.D. de Luxembourg	456	4	18	0	478
Suède	73	4	0	0	77
Finlande	48	0	0	0	48
Autriche	23	0	0	0	23
Total non U.E.	1309	4	220	5	1538
Suisse	98	0	0	4	102
Pologne	8	0	0	0	8
Russie	15	0	0	0	15
États-Unis	494	0	0	1	495
Canada	41	0	218	0	259
Israël	6	0	0	0	6
Chine	7	0	0	0	7
Japon	305	0	0	0	305
Autres pays	335	4	2	0	341

Nombre de nuitées selon le mode de logement - province de Namur

	Total	Établissements hôteliers	Campings	Centres et villages de vacances	Hébergement pour catégories spécifiques
Total général	32355	2638	27939	25401	88333
Total pays étrangers	13126	968	11010	1226	26330
Total U.E.	30883	2628	27867	25250	86628
Belgique	19229	1670	16929	24175	62003
France	3479	38	164	200	3881
Pays-Bas	4110	791	9615	654	15170
Allemagne	1288	71	42	28	1429
Italie	748	5	3	2	758
Royaume-Uni	1554	35	377	120	2086
Irlande	44	0	0	3	47
Danemark	75	14	736	0	825
Grèce	2	0	0	0	2
Portugal	21	0	0	2	23
Espagne	180	0	0	16	196
G.D. de Luxembourg	93	4	1	23	121
Suède	22	0	0	27	49
Finlande	36	0	0	0	36
Autriche	2	0	0	0	2
Total non U.E.	1472	10	72	151	1705
Suisse	129	2	0	33	164
Pologne	35	0	0	3	38
Russie	41	0	0	0	41
États-Unis	298	2	0	19	319
Canada	83	0	0	40	123
Israël	31	0	0	0	31
Chine	24	0	0	1	25
Japon	472	0	48	2	522
Autres pays	359	6	24	53	442

Octobre 2002

Nombre d'arrivées selon le mode de logement - le Royaume

	Total	Établissements hôteliers	Campings	Centres et villages de vacances	Hébergement pour catégories spécifiques
Total général	672380	20986	137198	137383	967947
Total pays étrangers	497774	10606	63882	34282	606544
Total U.E.	568873	20636	136741	126538	852788
Belgique	174606	10380	73316	103101	361403
France	72459	506	3280	4935	81180
Pays-Bas	86993	7369	38082	7471	139915
Allemagne	57190	1437	18689	3370	80686
Italie	19352	132	22	396	19902
Royaume-Uni	110069	595	2498	4289	117451
Irlande	3948	10	0	713	4671
Danemark	5826	79	191	182	6278
Grèce	2858	6	3	43	2910
Portugal	2916	8	3	423	3350
Espagne	15626	37	0	1117	16780
G.D. de Luxembourg	4119	21	636	37	4813
Suède	7101	21	0	283	7405
Finlande	3012	23	1	92	3128
Autriche	2798	12	20	86	2916
Total non U.E.	103507	350	457	10845	115159
Suisse	4771	36	213	509	5529
Pologne	3084	11	24	474	3593
Russie	2469	0	0	145	2614
États-Unis	24777	33	3	1843	26656
Canada	2597	11	87	825	3520
Israël	2351	4	8	73	2436
Chine	14229	0	0	180	14409
Japon	13556	0	28	689	14273
Autres pays	35673	255	94	6107	42129

Nombre d'arrivées selon le mode de logement - Région Bruxelles-Capitale

	Total	Établissements hôteliers	Campings	Centres et villages de vacances	Hébergement pour catégories spécifiques
Total général	218963	0	0	14140	233103
Total pays étrangers	198358	0	0	13182	211540
Total U.E.	159255	0	0	8331	167586
Belgique	20605	0	0	958	21563
France	24795	0	0	1888	26683
Pays-Bas	15984	0	0	905	16889
Allemagne	19421	0	0	1375	20796
Italie	9267	0	0	244	9511
Royaume-Uni	38772	0	0	970	39742
Irlande	2650	0	0	628	3278
Danemark	3897	0	0	150	4047
Grèce	2081	0	0	26	2107
Portugal	2127	0	0	388	2515
Espagne	10251	0	0	514	10765
G.D. de Luxembourg	1273	0	0	1	1274
Suède	4379	0	0	173	4552
Finlande	2114	0	0	63	2177
Autriche	1639	0	0	48	1687
Total non U.E.	59708	0	0	5809	65517
Suisse	2939	0	0	298	3237
Pologne	1424	0	0	305	1729
Russie	938	0	0	55	993
États-Unis	11441	0	0	1057	12498
Canada	1027	0	0	478	1505
Israël	709	0	0	17	726
Chine	12390	0	0	78	12468
Japon	7295	0	0	449	7744
Autres pays	21545	0	0	3072	24617

Octobre 2002

Nombre d'arrivées selon le mode de logement - Région flamande

	Total	Établissements hôteliers	Campings	Centres et villages de vacances	Hébergement pour catégories spécifiques
Total général	331796	12747	95159	85758	525460
Total pays étrangers	238929	5037	49258	15766	308990
Total U.E.	294906	12434	94883	81241	483464
Belgique	92867	7710	45901	69992	216470
France	31260	298	2914	1969	36441
Pays-Bas	56436	2560	25904	3832	88732
Allemagne	30640	1137	17187	1547	50511
Italie	7294	113	9	86	7502
Royaume-Uni	62561	458	2272	3015	68306
Irlande	1002	10	0	80	1092
Danemark	1415	47	47	27	1536
Grèce	676	0	0	14	690
Portugal	611	8	0	27	646
Espagne	4287	33	0	525	4845
G.D. de Luxembourg	1893	15	629	11	2548
Suède	2216	13	0	63	2292
Finlande	745	23	0	28	796
Autriche	1003	9	20	25	1057
Total non U.E.	36890	313	276	4517	41996
Suisse	1369	34	201	103	1707
Pologne	1274	11	0	141	1426
Russie	1377	0	0	81	1458
États-Unis	11152	29	0	744	11925
Canada	1275	11	0	309	1595
Israël	1421	4	8	52	1485
Chine	1617	0	0	94	1711
Japon	5435	0	0	222	5657
Autres pays	11970	224	67	2771	15032

Nombre d'arrivées selon le mode de logement - province d'Anvers

	Total	Établissements hôteliers	Campings	Centres et villages de vacances	Hébergement pour catégories spécifiques
Total général	78340	1865	11915	22493	114613
Total pays étrangers	63797	1054	7782	2313	74946
Total U.E.	67317	1834	11856	21841	102848
Belgique	14543	811	4133	20180	39667
France	5105	41	236	158	5540
Pays-Bas	25482	830	4440	1077	31829
Allemagne	8002	104	2750	247	11103
Italie	1916	14	4	11	1945
Royaume-Uni	9006	26	270	43	9345
Irlande	261	0	0	29	290
Danemark	342	5	0	8	355
Grèce	263	0	0	3	266
Portugal	158	0	0	5	163
Espagne	1036	0	0	46	1082
G.D. de Luxembourg	164	0	23	5	192
Suède	530	3	0	5	538
Finlande	197	0	0	2	199
Autriche	312	0	0	22	334
Total non U.E.	11023	31	59	652	11765
Suisse	369	2	8	33	412
Pologne	382	5	0	54	441
Russie	758	0	0	64	822
États-Unis	2724	0	0	49	2773
Canada	306	0	0	20	326
Israël	823	0	0	0	823
Chine	284	0	0	70	354
Japon	1318	0	0	46	1364
Autres pays	4059	24	51	316	4450

Octobre 2002

Nombre d'arrivées selon le mode de logement - province de Limbourg

	Total	Établissements hôteliers	Campings	Centres et villages de vacances	Hébergement pour catégories spécifiques
Total général	22167	1678	45649	14029	83523
Total pays étrangers	11165	792	29073	1967	42997
Total U.E.	20239	1645	45452	13966	81302
Belgique	11002	886	16576	12062	40526
France	963	53	1321	17	2354
Pays-Bas	3296	448	16944	1523	22211
Allemagne	2305	136	9297	289	12027
Italie	707	59	2	3	771
Royaume-Uni	1134	12	803	59	2008
Irlande	91	8	0	0	99
Danemark	129	7	47	1	184
Grèce	25	0	0	0	25
Portugal	20	0	0	2	22
Espagne	174	2	0	6	182
G.D. de Luxembourg	78	2	452	0	532
Suède	142	10	0	4	156
Finlande	43	19	0	0	62
Autriche	130	3	10	0	143
Total non U.E.	1928	33	197	63	2221
Suisse	87	3	184	0	274
Pologne	91	0	0	11	102
Russie	33	0	0	3	36
États-Unis	842	0	0	16	858
Canada	38	0	0	0	38
Israël	14	0	4	1	19
Chine	16	0	0	0	16
Japon	75	0	0	4	79
Autres pays	732	30	9	28	799

Nombre d'arrivées selon le mode de logement - province de Flandre orientale

	Total	Établissements hôteliers	Campings	Centres et villages de vacances	Hébergement pour catégories spécifiques
Total général	37843	1381	0	11109	50333
Total pays étrangers	29475	686	0	1932	32093
Total U.E.	35090	1340	0	10901	47331
Belgique	8368	695	0	9177	18240
France	4801	33	0	827	5661
Pays-Bas	8079	420	0	445	8944
Allemagne	5099	98	0	130	5327
Italie	931	4	0	2	937
Royaume-Uni	5367	78	0	190	5635
Irlande	105	0	0	3	108
Danemark	304	2	0	6	312
Grèce	140	0	0	0	140
Portugal	86	2	0	2	90
Espagne	609	8	0	77	694
G.D. de Luxembourg	147	0	0	0	147
Suède	711	0	0	40	751
Finlande	227	0	0	2	229
Autriche	116	0	0	0	116
Total non U.E.	2753	41	0	208	3002
Suisse	135	4	0	8	147
Pologne	115	0	0	7	122
Russie	88	0	0	12	100
États-Unis	841	8	0	41	890
Canada	118	2	0	12	132
Israël	95	0	0	1	96
Chine	78	0	0	8	86
Japon	312	0	0	23	335
Autres pays	971	27	0	96	1094

Octobre 2002

Nombre d'arrivées selon le mode de logement - province de Brabant flamand

	Total	Établissements hôteliers	Campings	Centres et villages de vacances	Hébergement pour catégories spécifiques
Total général	52348	706	0	6750	59804
Total pays étrangers	41650	467	0	1034	43151
Total U.E.	43459	663	0	5938	50060
Belgique	10698	239	0	5716	16653
France	8054	64	0	14	8132
Pays-Bas	6265	147	0	123	6535
Allemagne	3710	121	0	32	3863
Italie	1952	13	0	6	1971
Royaume-Uni	9637	51	0	29	9717
Irlande	160	0	0	0	160
Danemark	289	16	0	8	313
Grèce	153	0	0	0	153
Portugal	239	0	0	0	239
Espagne	971	6	0	4	981
G.D. de Luxembourg	351	0	0	0	351
Suède	480	0	0	6	486
Finlande	176	0	0	0	176
Autriche	324	6	0	0	330
Total non U.E.	8889	43	0	812	9744
Suisse	339	9	0	1	349
Pologne	423	4	0	2	429
Russie	214	0	0	0	214
États-Unis	2915	4	0	39	2958
Canada	223	0	0	0	223
Israël	226	0	0	1	227
Chine	1109	0	0	1	1110
Japon	833	0	0	14	847
Autres pays	2607	26	0	754	3387

Nombre d'arrivées selon le mode de logement - province de Flandre occidentale

	Total	Établissements hôteliers	Campings	Centres et villages de vacances	Hébergement pour catégories spécifiques
Total général	141098	7117	37595	31377	217187
Total pays étrangers	92842	2038	12403	8520	115803
Total U.E.	128801	6952	37575	28595	201923
Belgique	48256	5079	25192	22857	101384
France	12337	107	1357	953	14754
Pays-Bas	13314	715	4520	664	19213
Allemagne	11524	678	5140	849	18191
Italie	1788	23	3	64	1878
Royaume-Uni	37417	291	1199	2694	41601
Irlande	385	2	0	48	435
Danemark	351	17	0	4	372
Grèce	95	0	0	11	106
Portugal	108	6	0	18	132
Espagne	1497	17	0	392	1906
G.D. de Luxembourg	1153	13	154	6	1326
Suède	353	0	0	8	361
Finlande	102	4	0	24	130
Autriche	121	0	10	3	134
Total non U.E.	12297	165	20	2782	15264
Suisse	439	16	9	61	525
Pologne	263	2	0	67	332
Russie	284	0	0	2	286
États-Unis	3830	17	0	599	4446
Canada	590	9	0	277	876
Israël	263	4	4	49	320
Chine	130	0	0	15	145
Japon	2897	0	0	135	3032
Autres pays	3601	117	7	1577	5302

Octobre 2002

Nombre d'arrivées selon le mode de logement - Région wallonne

	Total	Établissements hôteliers	Campings	Centres et villages de vacances	Hébergement pour catégories spécifiques
Total général	121621	8239	42039	37485	209384
Total pays étrangers	60487	5569	14624	5334	86014
Total U.E.	114712	8202	41858	36966	201738
Belgique	61134	2670	27415	32151	123370
France	16404	208	366	1078	18056
Pays-Bas	14573	4809	12178	2734	34294
Allemagne	7129	300	1502	448	9379
Italie	2791	19	13	66	2889
Royaume-Uni	8736	137	226	304	9403
Irlande	296	0	0	5	301
Danemark	514	32	144	5	695
Grèce	101	6	3	3	113
Portugal	178	0	3	8	189
Espagne	1088	4	0	78	1170
G.D. de Luxembourg	953	6	7	25	991
Suède	506	8	0	47	561
Finlande	153	0	1	1	155
Autriche	156	3	0	13	172
Total non U.E.	6909	37	181	519	7646
Suisse	463	2	12	108	585
Pologne	386	0	24	28	438
Russie	154	0	0	9	163
États-Unis	2184	4	3	42	2233
Canada	295	0	87	38	420
Israël	221	0	0	4	225
Chine	222	0	0	8	230
Japon	826	0	28	18	872
Autres pays	2158	31	27	264	2480

Nombre d'arrivées selon le mode de logement - province de Brabant wallon

	Total	Établissements hôteliers	Campings	Centres et villages de vacances	Hébergement pour catégories spécifiques
Total général	13860	87	0	1174	15121
Total pays étrangers	8722	0	0	361	9083
Total U.E.	12613	87	0	1103	13803
Belgique	5138	87	0	813	6038
France	2392	0	0	163	2555
Pays-Bas	1537	0	0	24	1561
Allemagne	871	0	0	22	893
Italie	577	0	0	28	605
Royaume-Uni	1428	0	0	18	1446
Irlande	25	0	0	0	25
Danemark	36	0	0	1	37
Grèce	21	0	0	0	21
Portugal	33	0	0	4	37
Espagne	245	0	0	20	265
G.D. de Luxembourg	162	0	0	0	162
Suède	97	0	0	6	103
Finlande	23	0	0	1	24
Autriche	28	0	0	3	31
Total non U.E.	1247	0	0	71	1318
Suisse	78	0	0	7	85
Pologne	80	0	0	2	82
Russie	19	0	0	4	23
États-Unis	470	0	0	4	474
Canada	32	0	0	3	35
Israël	17	0	0	0	17
Chine	150	0	0	1	151
Japon	75	0	0	4	79
Autres pays	326	0	0	46	372

Octobre 2002

Nombre d'arrivées selon le mode de logement - province de Hainaut

	Total	Établissements hôteliers	Campings	Centres et villages de vacances	Hébergement pour catégories spécifiques
Total général	13703	496	0	3270	17469
Total pays étrangers	9628	371	0	755	10754
Total U.E.	12417	481	0	3144	16042
Belgique	4075	125	0	2515	6715
France	3295	125	0	183	3603
Pays-Bas	743	102	0	184	1029
Allemagne	997	51	0	24	1072
Italie	669	4	0	12	685
Royaume-Uni	1931	63	0	205	2199
Irlande	130	0	0	0	130
Danemark	95	0	0	2	97
Grèce	33	0	0	3	36
Portugal	31	0	0	2	33
Espagne	168	4	0	6	178
G.D. de Luxembourg	84	0	0	0	84
Suède	90	4	0	2	96
Finlande	29	0	0	0	29
Autriche	47	3	0	6	56
Total non U.E.	1286	15	0	126	1427
Suisse	73	0	0	25	98
Pologne	101	0	0	0	101
Russie	12	0	0	0	12
États-Unis	465	2	0	2	469
Canada	118	0	0	7	125
Israël	10	0	0	0	10
Chine	16	0	0	6	22
Japon	41	0	0	0	41
Autres pays	450	13	0	86	549

Nombre d'arrivées selon le mode de logement - province de Liège

	Total	Établissements hôteliers	Campings	Centres et villages de vacances	Hébergement pour catégories spécifiques
Total général	43830	1911	12837	12153	70731
Total pays étrangers	24166	1482	4128	2090	31866
Total U.E.	41253	1901	12789	11904	67847
Belgique	19664	429	8709	10063	38865
France	6919	24	50	358	7351
Pays-Bas	4438	1328	3655	1038	10459
Allemagne	3758	99	317	332	4506
Italie	937	0	10	18	965
Royaume-Uni	3895	19	39	23	3976
Irlande	82	0	0	4	86
Danemark	273	2	2	2	279
Grèce	41	0	3	0	44
Portugal	83	0	3	1	87
Espagne	476	0	0	36	512
G.D. de Luxembourg	314	0	0	13	327
Suède	240	0	0	12	252
Finlande	64	0	1	0	65
Autriche	69	0	0	4	73
Total non U.E.	2577	10	48	249	2884
Suisse	157	0	12	61	230
Pologne	167	0	24	23	214
Russie	74	0	0	5	79
États-Unis	715	0	3	19	737
Canada	71	0	1	8	80
Israël	165	0	0	4	169
Chine	36	0	0	0	36
Japon	194	0	0	12	206
Autres pays	998	10	8	117	1133

Octobre 2002

Nombre d'arrivées selon le mode de logement - province de Luxembourg

	Total	Établissements hôteliers	Campings	Centres et villages de vacances	Hébergement pour catégories spécifiques
Total général	31088	4450	20851	10507	66896
Total pays étrangers	10814	3127	8214	1613	23768
Total U.E.	30167	4446	20763	10502	65878
Belgique	20274	1323	12637	8894	43128
France	1843	26	222	221	2312
Pays-Bas	5626	2924	6670	1327	16547
Allemagne	884	103	1166	46	2199
Italie	346	10	0	6	362
Royaume-Uni	609	24	62	6	701
Irlande	31	0	0	0	31
Danemark	39	24	0	0	63
Grèce	4	6	0	0	10
Portugal	16	0	0	0	16
Espagne	76	0	0	2	78
G.D. de Luxembourg	321	2	6	0	329
Suède	62	4	0	0	66
Finlande	26	0	0	0	26
Autriche	10	0	0	0	10
Total non U.E.	921	4	88	5	1018
Suisse	81	0	0	4	85
Pologne	6	0	0	0	6
Russie	11	0	0	0	11
États-Unis	386	0	0	1	387
Canada	34	0	86	0	120
Israël	6	0	0	0	6
Chine	7	0	0	0	7
Japon	168	0	0	0	168
Autres pays	222	4	2	0	228

Nombre d'arrivées selon le mode de logement - province de Namur

	Total	Établissements hôteliers	Campings	Centres et villages de vacances	Hébergement pour catégories spécifiques
Total général	19140	1295	8351	10381	39167
Total pays étrangers	7157	589	2282	515	10543
Total U.E.	18262	1287	8306	10313	38168
Belgique	11983	706	6069	9866	28624
France	1955	33	94	153	2235
Pays-Bas	2229	455	1853	161	4698
Allemagne	619	47	19	24	709
Italie	262	5	3	2	272
Royaume-Uni	873	31	125	52	1081
Irlande	28	0	0	1	29
Danemark	71	6	142	0	219
Grèce	2	0	0	0	2
Portugal	15	0	0	1	16
Espagne	123	0	0	14	137
G.D. de Luxembourg	72	4	1	12	89
Suède	17	0	0	27	44
Finlande	11	0	0	0	11
Autriche	2	0	0	0	2
Total non U.E.	878	8	45	68	999
Suisse	74	2	0	11	87
Pologne	32	0	0	3	35
Russie	38	0	0	0	38
États-Unis	148	2	0	16	166
Canada	40	0	0	20	60
Israël	23	0	0	0	23
Chine	13	0	0	1	14
Japon	348	0	28	2	378
Autres pays	162	4	17	15	198

Octobre 2002

Arrivées et nuitées selon le but de séjour

	Arrivées				
	Total	Loisirs et vacances	Congrès, séminaires et conférences	Autres raisons professionnelles	But non précisé
Belgique	967947	649412	159274	145318	13943
<i>Région flamande</i>	525460	390718	57697	73350	3695
<i>Région wallonne</i>	209384	167603	19568	21017	1196
<i>Région de Bruxelles-Capitale</i>	233103	91091	82009	50951	9052
Provinces					
Province d'Anvers	114613	67186	24921	22506	0
Province de Limbourg	83523	71062	4736	7725	0
Province de Flandre orientale	50333	34622	2416	13295	0
Province de Brabant flamand	59804	26176	12855	17078	3695
Province de Flandre occidentale	217187	191672	12769	12746	0
Province de Brabant wallon	15121	8182	2523	3220	1196
Province de Hainaut	17469	9275	1998	6196	0
Province de Liège	70731	53366	10826	6539	0
Province de Luxembourg	66896	61131	3080	2685	0
Province de Namur	39167	35649	1141	2377	0
	Nuitées				
	Total	Loisirs et vacances	Congrès, séminaires et conférences	Autres raisons professionnelles	But non précisé
Belgique	2297021	1650827	303745	313198	29251
<i>Région flamande</i>	1367521	1087487	110066	163384	6584
<i>Région wallonne</i>	491245	405972	37623	45426	2224
<i>Région de Bruxelles-Capitale</i>	438255	157368	156056	104388	20443
Provinces					
Province d'Anvers	256100	162282	46437	47381	0
Province de Limbourg	296696	265188	11132	20376	0
Province de Flandre orientale	104025	70633	5063	28329	0
Province de Brabant flamand	108349	42419	21409	37937	6584
Province de Flandre occidentale	602351	546965	26025	29361	0
Province de Brabant wallon	26517	11968	4928	7397	2224
Province de Hainaut	34329	18389	3811	12129	0
Province de Liège	164401	129708	19368	15325	0
Province de Luxembourg	177665	165159	6701	5805	0
Province de Namur	88333	80748	2815	4770	0

Novembre 2002

Novembre 2002

Nombre de nuitées selon le mode de logement - le Royaume

	Total	Établissements hôteliers	Campings	Centres et villages de vacances	Hébergement pour catégories spécifiques
Total général	1715402	1103762	39470	362665	209505
Total pays étrangers	962328	797865	8151	115252	41060
Total U.E.	1528171	929280	38841	362360	197690
Belgique	753074	305897	31319	247413	168445
France	126031	111198	1066	6212	7555
Pays-Bas	216864	124392	4086	81017	7369
Allemagne	104658	74699	1506	25468	2985
Italie	35571	34213	6	113	1239
Royaume-Uni	200887	193993	261	1123	5510
Irlande	10250	8853	6	0	1391
Danemark	10176	9347	19	106	704
Grèce	7566	7359	0	33	174
Portugal	5900	5347	23	29	501
Espagne	24262	23203	8	1	1050
G.D. de Luxembourg	7316	6228	141	833	114
Suède	13080	12744	1	0	335
Finlande	7335	6812	390	0	133
Autriche	5201	4995	9	12	185
Total non U.E.	208850	194962	629	311	12948
Suisse	6992	6741	10	18	223
Pologne	7445	6721	282	59	383
Russie	8270	8108	0	0	162
États-Unis	42517	40520	6	34	1957
Canada	5957	5089	0	6	862
Israël	4448	4366	0	2	80
Chine	15662	15391	0	0	271
Japon	15048	14262	0	18	768
Autres pays	102511	93764	331	174	8242

Nombre de nuitées selon le mode de logement - Région de Bruxelles-Capitale

	Total	Établissements hôteliers	Campings	Centres et villages de vacances	Hébergement pour catégories spécifiques
Total général	398603	380352	0	0	18251
Total pays étrangers	362273	346802	0	0	15471
Total U.E.	288290	275921	0	0	12369
Belgique	36330	33550	0	0	2780
France	48645	45666	0	0	2979
Pays-Bas	28350	27014	0	0	1336
Allemagne	29247	28235	0	0	1012
Italie	18965	18456	0	0	509
Royaume-Uni	68801	67519	0	0	1282
Irlande	8189	7163	0	0	1026
Danemark	7214	6974	0	0	240
Grèce	5963	5928	0	0	35
Portugal	4064	3737	0	0	327
Espagne	15502	15045	0	0	457
G.D. de Luxembourg	2217	2205	0	0	12
Suède	7421	7180	0	0	241
Finlande	4715	4654	0	0	61
Autriche	2667	2595	0	0	72
Total non U.E.	125895	119503	0	0	6392
Suisse	4568	4502	0	0	66
Pologne	3527	3319	0	0	208
Russie	4556	4505	0	0	51
États-Unis	20641	19546	0	0	1095
Canada	2926	2467	0	0	459
Israël	1453	1446	0	0	7
Chine	12656	12605	0	0	51
Japon	8275	7760	0	0	515
Autres pays	67293	63353	0	0	3940

Novembre 2002

Nombre de nuitées selon le mode de logement - Région flamande

	Total	Établissements hôteliers	Campings	Centres et villages de vacances	Hébergement pour catégories spécifiques
Total général	960485	533885	31847	275588	119165
Total pays étrangers	490640	372753	5577	96158	16152
Total U.E.	897470	476022	31222	275444	114782
Belgique	469845	161132	26270	179430	103013
France	51067	43417	857	5132	1661
Pays-Bas	152367	81291	1913	65792	3371
Allemagne	64180	38451	1391	23265	1073
Italie	10610	10333	6	7	264
Royaume-Uni	121412	116607	205	994	3606
Irlande	1718	1375	4	0	339
Danemark	2565	2055	14	48	448
Grèce	1193	1061	0	0	132
Portugal	1512	1358	21	0	133
Espagne	7385	6912	8	0	465
G.D. de Luxembourg	3885	2974	135	764	12
Suède	5132	5048	1	0	83
Finlande	2360	1902	388	0	70
Autriche	2239	2106	9	12	112
Total non U.E.	67890	62212	625	150	4903
Suisse	1879	1696	10	18	155
Pologne	3221	2810	280	0	131
Russie	2914	2883	0	0	31
États-Unis	17620	16780	6	4	830
Canada	2417	2071	0	6	340
Israël	2717	2642	0	2	73
Chine	2458	2278	0	0	180
Japon	5974	5753	0	4	217
Autres pays	28690	25299	329	116	2946

Nombre de nuitées selon le mode de logement - province d'Anvers

	Total	Établissements hôteliers	Campings	Centres et villages de vacances	Hébergement pour catégories spécifiques
Total général	193869	129084	4092	27633	33060
Total pays étrangers	118388	103191	1589	10217	3391
Total U.E.	171225	107946	3528	27559	32192
Belgique	75481	25893	2503	17416	29669
France	7866	7307	84	290	185
Pays-Bas	50030	40017	509	7927	1577
Allemagne	14288	11710	389	1843	346
Italie	2835	2800	0	0	35
Royaume-Uni	14709	14542	29	83	55
Irlande	478	426	0	0	52
Danemark	556	542	14	0	0
Grèce	441	400	0	0	41
Portugal	670	668	0	0	2
Espagne	1849	1688	0	0	161
G.D. de Luxembourg	384	378	0	0	6
Suède	807	800	0	0	7
Finlande	367	331	0	0	36
Autriche	464	444	0	0	20
Total non U.E.	24137	22432	564	74	1067
Suisse	469	463	0	0	6
Pologne	966	641	280	0	45
Russie	1388	1386	0	0	2
États-Unis	5429	5378	2	0	49
Canada	581	552	0	0	29
Israël	1626	1604	0	0	22
Chine	912	742	0	0	170
Japon	1825	1768	0	0	57
Autres pays	10941	9898	282	74	687

Novembre 2002

Nombre de nuitées selon le mode de logement - province de Limbourg

	Total	Établissements hôteliers	Campings	Centres et villages de vacances	Hébergement pour catégories spécifiques
Total général	212701	35426	3998	155737	17540
Total pays étrangers	94054	18058	1220	73115	1661
Total U.E.	209292	32118	3998	155719	17457
Belgique	118647	17368	2778	82622	15879
France	2782	1503	111	1016	152
Pays-Bas	58759	4877	587	52361	934
Allemagne	22791	3171	409	19013	198
Italie	918	828	0	0	90
Royaume-Uni	2995	2795	0	192	8
Irlande	97	93	4	0	0
Danemark	108	60	0	48	0
Grèce	59	27	0	0	32
Portugal	47	43	0	0	4
Espagne	401	401	0	0	0
G.D. de Luxembourg	575	120	0	455	0
Suède	179	113	0	0	66
Finlande	316	210	100	0	6
Autriche	618	509	9	12	88
Total non U.E.	3483	3382	0	18	83
Suisse	100	82	0	18	0
Pologne	225	198	0	0	27
Russie	158	158	0	0	0
États-Unis	1409	1409	0	0	0
Canada	43	43	0	0	0
Israël	39	39	0	0	0
Chine	31	31	0	0	0
Japon	208	208	0	0	0
Autres pays	1270	1214	0	0	56

Nombre de nuitées selon le mode de logement - province de Flandre orientale

	Total	Établissements hôteliers	Campings	Centres et villages de vacances	Hébergement pour catégories spécifiques
Total général	81832	61800	3149	0	16883
Total pays étrangers	51374	47743	1088	0	2543
Total U.E.	74652	55315	3147	0	16190
Belgique	30458	14057	2061	0	14340
France	6573	5719	350	0	504
Pays-Bas	11692	11082	255	0	355
Allemagne	6840	6649	86	0	105
Italie	1788	1764	0	0	24
Royaume-Uni	9737	9549	80	0	108
Irlande	406	209	0	0	197
Danemark	1002	554	0	0	448
Grèce	176	167	0	0	9
Portugal	220	195	21	0	4
Espagne	1235	1155	6	0	74
G.D. de Luxembourg	117	117	0	0	0
Suède	2602	2602	0	0	0
Finlande	1252	944	288	0	20
Autriche	554	552	0	0	2
Total non U.E.	7558	6828	2	0	728
Suisse	346	208	0	0	138
Pologne	517	491	0	0	26
Russie	468	467	0	0	1
États-Unis	1583	1536	0	0	47
Canada	298	272	0	0	26
Israël	153	149	0	0	4
Chine	80	71	0	0	9
Japon	849	824	0	0	25
Autres pays	3264	2810	2	0	452

Novembre 2002

Nombre de nuitées selon le mode de logement - province de Brabant flamand

	Total	Établissements hôteliers	Campings	Centres et villages de vacances	Hébergement pour catégories spécifiques
Total général	90555	78991	671	0	10893
Total pays étrangers	67912	67284	286	0	342
Total U.E.	77964	66577	671	0	10716
Belgique	22643	11707	385	0	10551
France	11764	11529	211	0	24
Pays-Bas	8339	8276	39	0	24
Allemagne	6358	6268	20	0	70
Italie	2627	2618	6	0	3
Royaume-Uni	22180	22134	10	0	36
Irlande	198	196	0	0	2
Danemark	292	292	0	0	0
Grèce	265	265	0	0	0
Portugal	279	278	0	0	1
Espagne	1132	1131	0	0	1
G.D. de Luxembourg	347	345	0	0	2
Suède	892	890	0	0	2
Finlande	241	241	0	0	0
Autriche	407	407	0	0	0
Total non U.E.	14074	13897	0	0	177
Suisse	435	435	0	0	0
Pologne	974	964	0	0	10
Russie	421	421	0	0	0
États-Unis	4010	4008	0	0	2
Canada	271	271	0	0	0
Israël	152	152	0	0	0
Chine	1212	1212	0	0	0
Japon	1170	1169	0	0	1
Autres pays	5429	5265	0	0	164

Nombre de nuitées selon le mode de logement - province de Flandre occidentale

	Total	Établissements hôteliers	Campings	Centres et villages de vacances	Hébergement pour catégories spécifiques
Total général	381528	228584	19937	92218	40789
Total pays étrangers	158912	136477	1394	12826	8215
Total U.E.	364337	214066	19878	92166	38227
Belgique	222616	92107	18543	79392	32574
France	22082	17359	101	3826	796
Pays-Bas	23547	17039	523	5504	481
Allemagne	13903	10653	487	2409	354
Italie	2442	2323	0	7	112
Royaume-Uni	71791	67587	86	719	3399
Irlande	539	451	0	0	88
Danemark	607	607	0	0	0
Grèce	252	202	0	0	50
Portugal	296	174	0	0	122
Espagne	2768	2537	2	0	229
G.D. de Luxembourg	2462	2014	135	309	4
Suède	652	643	1	0	8
Finlande	184	176	0	0	8
Autriche	196	194	0	0	2
Total non U.E.	18638	15673	59	58	2848
Suisse	529	508	10	0	11
Pologne	539	516	0	0	23
Russie	479	451	0	0	28
États-Unis	5189	4449	4	4	732
Canada	1224	933	0	6	285
Israël	747	698	0	2	47
Chine	223	222	0	0	1
Japon	1922	1784	0	4	134
Autres pays	7786	6112	45	42	1587

Novembre 2002

Nombre de nuitées selon le mode de logement - Région wallonne

	Total	Établissements hôteliers	Campings	Centres et villages de vacances	Hébergement pour catégories spécifiques
Total général	356314	189525	7623	87077	72089
Total pays étrangers	109415	78310	2574	19094	9437
Total U.E.	342411	177337	7619	86916	70539
Belgique	246899	111215	5049	67983	62652
France	26319	22115	209	1080	2915
Pays-Bas	36147	16087	2173	15225	2662
Allemagne	11231	8013	115	2203	900
Italie	5996	5424	0	106	466
Royaume-Uni	10674	9867	56	129	622
Irlande	343	315	2	0	26
Danemark	397	318	5	58	16
Grèce	410	370	0	33	7
Portugal	324	252	2	29	41
Espagne	1375	1246	0	1	128
G.D. de Luxembourg	1214	1049	6	69	90
Suède	527	516	0	0	11
Finlande	260	256	2	0	2
Autriche	295	294	0	0	1
Total non U.E.	15065	13247	4	161	1653
Suisse	545	543	0	0	2
Pologne	697	592	2	59	44
Russie	800	720	0	0	80
États-Unis	4256	4194	0	30	32
Canada	614	551	0	0	63
Israël	278	278	0	0	0
Chine	548	508	0	0	40
Japon	799	749	0	14	36
Autres pays	6528	5112	2	58	1356

Nombre de nuitées selon le mode de logement - province de Brabant wallon

	Total	Établissements hôteliers	Campings	Centres et villages de vacances	Hébergement pour catégories spécifiques
Total général	23137	19539	0	0	3598
Total pays étrangers	13965	12400	0	0	1565
Total U.E.	19633	17021	0	0	2612
Belgique	9172	7139	0	0	2033
France	3410	3068	0	0	342
Pays-Bas	1934	1926	0	0	8
Allemagne	1043	1037	0	0	6
Italie	1104	1040	0	0	64
Royaume-Uni	1786	1735	0	0	51
Irlande	90	86	0	0	4
Danemark	47	47	0	0	0
Grèce	34	31	0	0	3
Portugal	72	61	0	0	11
Espagne	378	296	0	0	82
G.D. de Luxembourg	146	146	0	0	0
Suède	166	161	0	0	5
Finlande	74	72	0	0	2
Autriche	177	176	0	0	1
Total non U.E.	3865	2825	0	0	1040
Suisse	89	89	0	0	0
Pologne	126	99	0	0	27
Russie	37	36	0	0	1
États-Unis	1295	1288	0	0	7
Canada	117	97	0	0	20
Israël	46	46	0	0	0
Chine	244	210	0	0	34
Japon	158	139	0	0	19
Autres pays	1753	821	0	0	932

Novembre 2002

Nombre de nuitées selon le mode de logement - province de Hainaut

	Total	Établissements hôteliers	Campings	Centres et villages de vacances	Hébergement pour catégories spécifiques
Total général	27192	21956	205	0	5031
Total pays étrangers	16978	15614	137	0	1227
Total U.E.	23984	18796	203	0	4985
Belgique	10214	6342	68	0	3804
France	5820	5161	83	0	576
Pays-Bas	936	903	22	0	11
Allemagne	1420	1375	18	0	27
Italie	2174	1978	0	0	196
Royaume-Uni	2580	2239	6	0	335
Irlande	148	141	2	0	5
Danemark	79	77	2	0	0
Grèce	80	76	0	0	4
Portugal	55	55	0	0	0
Espagne	229	208	0	0	21
G.D. de Luxembourg	143	143	0	0	0
Suède	43	37	0	0	6
Finlande	48	46	2	0	0
Autriche	15	15	0	0	0
Total non U.E.	3446	3383	2	0	61
Suisse	189	189	0	0	0
Pologne	224	220	2	0	2
Russie	62	62	0	0	0
États-Unis	1539	1536	0	0	3
Canada	215	200	0	0	15
Israël	21	21	0	0	0
Chine	23	23	0	0	0
Japon	25	25	0	0	0
Autres pays	1148	1107	0	0	41

Nombre de nuitées selon le mode de logement - province de Liège

	Total	Établissements hôteliers	Campings	Centres et villages de vacances	Hébergement pour catégories spécifiques
Total général	118076	64926	1469	27195	24486
Total pays étrangers	41920	29931	778	7026	4185
Total U.E.	113159	60509	1469	27064	24117
Belgique	76156	34995	691	20169	20301
France	10308	8475	22	443	1368
Pays-Bas	12244	5146	650	5149	1299
Allemagne	5921	3991	76	1069	785
Italie	1541	1231	0	104	206
Royaume-Uni	4928	4819	30	68	11
Irlande	35	28	0	0	7
Danemark	176	160	0	0	16
Grèce	216	183	0	33	0
Portugal	163	104	0	29	30
Espagne	650	629	0	0	21
G.D. de Luxembourg	466	393	0	0	73
Suède	226	226	0	0	0
Finlande	44	44	0	0	0
Autriche	85	85	0	0	0
Total non U.E.	5373	4854	0	131	388
Suisse	136	134	0	0	2
Pologne	261	208	0	43	10
Russie	572	496	0	0	76
États-Unis	1021	976	0	30	15
Canada	207	194	0	0	13
Israël	202	202	0	0	0
Chine	249	243	0	0	6
Japon	180	169	0	0	11
Autres pays	2545	2232	0	58	255

Novembre 2002

Nombre de nuitées selon le mode de logement - province de Luxembourg

	Total	Établissements hôteliers	Campings	Centres et villages de vacances	Hébergement pour catégories spécifiques
Total général	124647	51983	4945	46498	21221
Total pays étrangers	25349	11722	1409	10435	1783
Total U.E.	123891	51229	4943	46498	21221
Belgique	99298	40261	3536	36063	19438
France	3598	2485	80	542	491
Pays-Bas	17116	5938	1284	8666	1228
Allemagne	2226	1056	19	1116	35
Italie	402	402	0	0	0
Royaume-Uni	626	551	16	45	14
Irlande	18	18	0	0	0
Danemark	18	18	0	0	0
Grèce	26	26	0	0	0
Portugal	22	20	2	0	0
Espagne	47	47	0	0	0
G.D. de Luxembourg	371	284	6	66	15
Suède	71	71	0	0	0
Finlande	41	41	0	0	0
Autriche	11	11	0	0	0
Total non U.E.	801	799	2	0	0
Suisse	94	94	0	0	0
Pologne	20	20	0	0	0
Russie	10	10	0	0	0
États-Unis	210	210	0	0	0
Canada	35	35	0	0	0
Israël	3	3	0	0	0
Chine	10	10	0	0	0
Japon	134	134	0	0	0
Autres pays	285	283	2	0	0

Nombre de nuitées selon le mode de logement - province de Namur

	Total	Établissements hôteliers	Campings	Centres et villages de vacances	Hébergement pour catégories spécifiques
Total général	63262	31121	1004	13384	17753
Total pays étrangers	11203	8643	250	1633	677
Total U.E.	61744	29782	1004	13354	17604
Belgique	52059	22478	754	11751	17076
France	3183	2926	24	95	138
Pays-Bas	3917	2174	217	1410	116
Allemagne	621	554	2	18	47
Italie	775	773	0	2	0
Royaume-Uni	754	523	4	16	211
Irlande	52	42	0	0	10
Danemark	77	16	3	58	0
Grèce	54	54	0	0	0
Portugal	12	12	0	0	0
Espagne	71	66	0	1	4
G.D. de Luxembourg	88	83	0	3	2
Suède	21	21	0	0	0
Finlande	53	53	0	0	0
Autriche	7	7	0	0	0
Total non U.E.	1580	1386	0	30	164
Suisse	37	37	0	0	0
Pologne	66	45	0	16	5
Russie	119	116	0	0	3
États-Unis	191	184	0	0	7
Canada	40	25	0	0	15
Israël	6	6	0	0	0
Chine	22	22	0	0	0
Japon	302	282	0	14	6
Autres pays	797	669	0	0	128

Novembre 2002

Nombre d'arrivées selon le mode de logement - le Royaume

	Total	Établissements hôteliers	Campings	Centres et villages de vacances	Hébergement pour catégories spécifiques
Total général	798222	586239	6169	107803	98011
Total pays étrangers	470169	413173	1956	31871	23169
Total U.E.	707706	503180	6117	107733	90676
Belgique	328053	173066	4213	75932	74842
France	71245	65288	153	1804	4000
Pays-Bas	103827	75174	1325	23275	4053
Allemagne	47773	39601	276	6225	1671
Italie	17103	16574	6	10	513
Royaume-Uni	94931	91563	79	257	3032
Irlande	5064	4220	2	0	842
Danemark	4934	4723	10	19	182
Grèce	3299	3208	0	1	90
Portugal	2879	2607	3	0	269
Espagne	12662	11858	4	1	799
G.D. de Luxembourg	3727	3435	18	206	68
Suède	6708	6591	1	0	116
Finlande	3064	2936	27	0	101
Autriche	2437	2336	0	3	98
Total non U.E.	90516	83059	52	70	7335
Suisse	3797	3694	4	6	93
Pologne	3359	3057	18	13	271
Russie	3367	3294	0	0	73
États-Unis	18903	17278	2	3	1620
Canada	2671	1999	0	3	669
Israël	2043	1996	0	1	46
Chine	13187	12972	0	0	215
Japon	7849	7319	0	4	526
Autres pays	35340	31450	28	40	3822

Nombre d'arrivées selon le mode de logement - Région Bruxelles-Capitale

	Total	Établissements hôteliers	Campings	Centres et villages de vacances	Hébergement pour catégories spécifiques
Total général	211570	199149	0	0	12421
Total pays étrangers	191085	180080	0	0	11005
Total U.E.	156278	148450	0	0	7828
Belgique	20485	19069	0	0	1416
France	27957	25910	0	0	2047
Pays-Bas	16709	15847	0	0	862
Allemagne	16432	15721	0	0	711
Italie	9631	9316	0	0	315
Royaume-Uni	35108	34277	0	0	831
Irlande	3964	3306	0	0	658
Danemark	3723	3601	0	0	122
Grèce	2577	2545	0	0	32
Portugal	2062	1811	0	0	251
Espagne	8637	8265	0	0	372
G.D. de Luxembourg	1276	1264	0	0	12
Suède	4052	3964	0	0	88
Finlande	2196	2147	0	0	49
Autriche	1469	1407	0	0	62
Total non U.E.	55292	50699	0	0	4593
Suisse	2518	2473	0	0	45
Pologne	1614	1425	0	0	189
Russie	1579	1538	0	0	41
États-Unis	9385	8464	0	0	921
Canada	1306	914	0	0	392
Israël	642	635	0	0	7
Chine	11128	11097	0	0	31
Japon	4344	3964	0	0	380
Autres pays	22776	20189	0	0	2587

Novembre 2002

Nombre d'arrivées selon le mode de logement - Région flamande

	Total	Établissements hôteliers	Campings	Centres et villages de vacances	Hébergement pour catégories spécifiques
Total général	419870	278733	4025	79779	57333
Total pays étrangers	226658	190040	987	26703	8928
Total U.E.	390295	251798	3976	79725	54796
Belgique	193212	88693	3038	53076	48405
France	28893	26313	98	1487	995
Pays-Bas	71516	50118	509	18934	1955
Allemagne	25756	19180	214	5803	559
Italie	5167	5030	6	3	128
Royaume-Uni	54000	51750	60	230	1960
Irlande	876	707	0	0	169
Danemark	992	924	5	9	54
Grèce	549	494	0	0	55
Portugal	690	674	1	0	15
Espagne	3204	2823	4	0	377
G.D. de Luxembourg	1559	1354	15	180	10
Suède	2349	2321	1	0	27
Finlande	727	650	25	0	52
Autriche	805	767	0	3	35
Total non U.E.	29575	26935	49	54	2537
Suisse	992	936	4	6	46
Pologne	1353	1272	16	0	65
Russie	1625	1604	0	0	21
États-Unis	7829	7142	2	2	683
Canada	1095	842	0	3	250
Israël	1231	1191	0	1	39
Chine	1783	1607	0	0	176
Japon	3117	2979	0	2	136
Autres pays	10550	9362	27	40	1121

Nombre d'arrivées selon le mode de logement - province d'Anvers

	Total	Établissements hôteliers	Campings	Centres et villages de vacances	Hébergement pour catégories spécifiques
Total général	99642	72542	847	8311	17942
Total pays étrangers	62046	56664	297	3025	2060
Total U.E.	90294	63668	811	8289	17526
Belgique	37596	15878	550	5286	15882
France	4623	4374	25	75	149
Pays-Bas	29368	25813	200	2404	951
Allemagne	6735	5957	23	512	243
Italie	1467	1437	0	0	30
Royaume-Uni	7647	7590	8	12	37
Irlande	247	206	0	0	41
Danemark	324	319	5	0	0
Grèce	178	166	0	0	12
Portugal	242	241	0	0	1
Espagne	778	663	0	0	115
G.D. de Luxembourg	229	223	0	0	6
Suède	467	460	0	0	7
Finlande	196	160	0	0	36
Autriche	197	181	0	0	16
Total non U.E.	9348	8874	36	22	416
Suisse	269	263	0	0	6
Pologne	380	331	16	0	33
Russie	860	859	0	0	1
États-Unis	2137	2095	1	0	41
Canada	204	184	0	0	20
Israël	642	634	0	0	8
Chine	471	301	0	0	170
Japon	806	769	0	0	37
Autres pays	3579	3438	19	22	100

Novembre 2002

Nombre d'arrivées selon le mode de logement - province de Limbourg

	Total	Établissements hôteliers	Campings	Centres et villages de vacances	Hébergement pour catégories spécifiques
Total général	72882	18672	605	45391	8214
Total pays étrangers	29379	8366	160	20209	644
Total U.E.	71792	17611	605	45385	8191
Belgique	43503	10306	445	25182	7570
France	1099	738	4	282	75
Pays-Bas	18252	2769	79	14978	426
Allemagne	6431	1535	68	4765	63
Italie	374	359	0	0	15
Royaume-Uni	1359	1315	0	39	5
Irlande	23	23	0	0	0
Danemark	49	40	0	9	0
Grèce	20	12	0	0	8
Portugal	21	20	0	0	1
Espagne	203	203	0	0	0
G.D. de Luxembourg	202	75	0	127	0
Suède	78	67	0	0	11
Finlande	70	59	9	0	2
Autriche	108	90	0	3	15
Total non U.E.	1090	1061	0	6	23
Suisse	46	40	0	6	0
Pologne	105	98	0	0	7
Russie	64	64	0	0	0
États-Unis	356	356	0	0	0
Canada	18	18	0	0	0
Israël	24	24	0	0	0
Chine	22	22	0	0	0
Japon	62	62	0	0	0
Autres pays	393	377	0	0	16

Nombre d'arrivées selon le mode de logement - province de Flandre orientale

	Total	Établissements hôteliers	Campings	Centres et villages de vacances	Hébergement pour catégories spécifiques
Total général	39840	31946	360	0	7534
Total pays étrangers	24829	23830	147	0	852
Total U.E.	37286	29593	358	0	7335
Belgique	15011	8116	213	0	6682
France	3631	3512	12	0	107
Pays-Bas	7309	6998	91	0	220
Allemagne	3204	3146	11	0	47
Italie	824	811	0	0	13
Royaume-Uni	4834	4763	12	0	59
Irlande	143	80	0	0	63
Danemark	217	163	0	0	54
Grèce	81	72	0	0	9
Portugal	94	91	1	0	2
Espagne	539	469	2	0	68
G.D. de Luxembourg	96	96	0	0	0
Suède	985	985	0	0	0
Finlande	221	196	16	0	9
Autriche	97	95	0	0	2
Total non U.E.	2554	2353	2	0	199
Suisse	141	107	0	0	34
Pologne	161	150	0	0	11
Russie	136	135	0	0	1
États-Unis	575	537	0	0	38
Canada	126	114	0	0	12
Israël	87	83	0	0	4
Chine	32	27	0	0	5
Japon	253	240	0	0	13
Autres pays	1043	960	2	0	81

Novembre 2002

Nombre d'arrivées selon le mode de logement - province de Brabant flamand

	Total	Établissements hôteliers	Campings	Centres et villages de vacances	Hébergement pour catégories spécifiques
Total général	49009	43453	256	0	5300
Total pays étrangers	35264	35065	53	0	146
Total U.E.	41724	36210	256	0	5258
Belgique	13745	8388	203	0	5154
France	7147	7105	19	0	23
Pays-Bas	5234	5196	18	0	20
Allemagne	3398	3353	4	0	41
Italie	1427	1418	6	0	3
Royaume-Uni	8031	8014	6	0	11
Irlande	134	133	0	0	1
Danemark	203	203	0	0	0
Grèce	149	149	0	0	0
Portugal	211	210	0	0	1
Espagne	736	735	0	0	1
G.D. de Luxembourg	261	259	0	0	2
Suède	595	594	0	0	1
Finlande	135	135	0	0	0
Autriche	318	318	0	0	0
Total non U.E.	7285	7243	0	0	42
Suisse	313	313	0	0	0
Pologne	482	482	0	0	0
Russie	290	290	0	0	0
États-Unis	2006	2004	0	0	2
Canada	150	150	0	0	0
Israël	74	74	0	0	0
Chine	1174	1174	0	0	0
Japon	807	806	0	0	1
Autres pays	1989	1950	0	0	39

Nombre d'arrivées selon le mode de logement - province de Flandre occidentale

	Total	Établissements hôteliers	Campings	Centres et villages de vacances	Hébergement pour catégories spécifiques
Total général	158497	112120	1957	26077	18343
Total pays étrangers	75140	66115	330	3469	5226
Total U.E.	149199	104716	1946	26051	16486
Belgique	83357	46005	1627	22608	13117
France	12393	10584	38	1130	641
Pays-Bas	11353	9342	121	1552	338
Allemagne	5988	5189	108	526	165
Italie	1075	1005	0	3	67
Royaume-Uni	32129	30068	34	179	1848
Irlande	329	265	0	0	64
Danemark	199	199	0	0	0
Grèce	121	95	0	0	26
Portugal	122	112	0	0	10
Espagne	948	753	2	0	193
G.D. de Luxembourg	771	701	15	53	2
Suède	224	215	1	0	8
Finlande	105	100	0	0	5
Autriche	85	83	0	0	2
Total non U.E.	9298	7404	11	26	1857
Suisse	223	213	4	0	6
Pologne	225	211	0	0	14
Russie	275	256	0	0	19
États-Unis	2755	2150	1	2	602
Canada	597	376	0	3	218
Israël	404	376	0	1	27
Chine	84	83	0	0	1
Japon	1189	1102	0	2	85
Autres pays	3546	2637	6	18	885

Novembre 2002

Nombre d'arrivées selon le mode de logement - Région wallonne

	Total	Établissements hôteliers	Campings	Centres et villages de vacances	Hébergement pour catégories spécifiques
Total général	166782	108357	2144	28024	28257
Total pays étrangers	52426	43053	969	5168	3236
Total U.E.	161133	102932	2141	28008	28052
Belgique	114356	65304	1175	22856	25021
France	14395	13065	55	317	958
Pays-Bas	15602	9209	816	4341	1236
Allemagne	5585	4700	62	422	401
Italie	2305	2228	0	7	70
Royaume-Uni	5823	5536	19	27	241
Irlande	224	207	2	0	15
Danemark	219	198	5	10	6
Grèce	173	169	0	1	3
Portugal	127	122	2	0	3
Espagne	821	770	0	1	50
G.D. de Luxembourg	892	817	3	26	46
Suède	307	306	0	0	1
Finlande	141	139	2	0	0
Autriche	163	162	0	0	1
Total non U.E.	5649	5425	3	16	205
Suisse	287	285	0	0	2
Pologne	392	360	2	13	17
Russie	163	152	0	0	11
États-Unis	1689	1672	0	1	16
Canada	270	243	0	0	27
Israël	170	170	0	0	0
Chine	276	268	0	0	8
Japon	388	376	0	2	10
Autres pays	2014	1899	1	0	114

Nombre d'arrivées selon le mode de logement - province de Brabant wallon

	Total	Établissements hôteliers	Campings	Centres et villages de vacances	Hébergement pour catégories spécifiques
Total général	13691	12653	0	0	1038
Total pays étrangers	7550	7265	0	0	285
Total U.E.	12473	11508	0	0	965
Belgique	6141	5388	0	0	753
France	2035	1900	0	0	135
Pays-Bas	1363	1357	0	0	6
Allemagne	650	644	0	0	6
Italie	476	460	0	0	16
Royaume-Uni	1120	1101	0	0	19
Irlande	41	40	0	0	1
Danemark	40	40	0	0	0
Grèce	14	13	0	0	1
Portugal	23	21	0	0	2
Espagne	216	192	0	0	24
G.D. de Luxembourg	119	119	0	0	0
Suède	103	102	0	0	1
Finlande	44	44	0	0	0
Autriche	88	87	0	0	1
Total non U.E.	1218	1145	0	0	73
Suisse	50	50	0	0	0
Pologne	41	36	0	0	5
Russie	22	21	0	0	1
États-Unis	469	468	0	0	1
Canada	41	38	0	0	3
Israël	27	27	0	0	0
Chine	157	153	0	0	4
Japon	79	77	0	0	2
Autres pays	332	275	0	0	57

Novembre 2002

Nombre d'arrivées selon le mode de logement - province de Hainaut

	Total	Établissements hôteliers	Campings	Centres et villages de vacances	Hébergement pour catégories spécifiques
Total général	14549	11997	90	0	2462
Total pays étrangers	8758	8007	66	0	685
Total U.E.	13327	10805	88	0	2434
Belgique	5791	3990	24	0	1777
France	3425	2992	21	0	412
Pays-Bas	547	528	14	0	5
Allemagne	802	772	18	0	12
Italie	796	762	0	0	34
Royaume-Uni	1459	1273	5	0	181
Irlande	110	104	2	0	4
Danemark	45	43	2	0	0
Grèce	37	35	0	0	2
Portugal	31	31	0	0	0
Espagne	130	123	0	0	7
G.D. de Luxembourg	86	86	0	0	0
Suède	26	26	0	0	0
Finlande	34	32	2	0	0
Autriche	8	8	0	0	0
Total non U.E.	1222	1192	2	0	28
Suisse	79	79	0	0	0
Pologne	94	90	2	0	2
Russie	19	19	0	0	0
États-Unis	488	486	0	0	2
Canada	95	88	0	0	7
Israël	11	11	0	0	0
Chine	21	21	0	0	0
Japon	17	17	0	0	0
Autres pays	398	381	0	0	17

Nombre d'arrivées selon le mode de logement - province de Liège

	Total	Établissements hôteliers	Campings	Centres et villages de vacances	Hébergement pour catégories spécifiques
Total général	55118	37076	511	8238	9293
Total pays étrangers	20233	16809	294	1763	1367
Total U.E.	53013	35054	511	8228	9220
Belgique	34885	20267	217	6475	7926
France	5634	5361	4	94	175
Pays-Bas	5230	2829	255	1464	682
Allemagne	2957	2385	35	184	353
Italie	651	626	0	5	20
Royaume-Uni	2479	2466	0	5	8
Irlande	25	22	0	0	3
Danemark	91	85	0	0	6
Grèce	101	100	0	1	0
Portugal	47	46	0	0	1
Espagne	401	384	0	0	17
G.D. de Luxembourg	319	290	0	0	29
Suède	114	114	0	0	0
Finlande	28	28	0	0	0
Autriche	51	51	0	0	0
Total non U.E.	2105	2022	0	10	73
Suisse	100	98	0	0	2
Pologne	189	175	0	9	5
Russie	47	40	0	0	7
États-Unis	512	502	0	1	9
Canada	86	78	0	0	8
Israël	124	124	0	0	0
Chine	80	76	0	0	4
Japon	96	90	0	0	6
Autres pays	871	839	0	0	32

Novembre 2002

Nombre d'arrivées selon le mode de logement - province de Luxembourg

	Total	Établissements hôteliers	Campings	Centres et villages de vacances	Hébergement pour catégories spécifiques
Total général	53624	28972	1210	15366	8076
Total pays étrangers	10837	6758	524	2839	716
Total U.E.	53131	28480	1209	15366	8076
Belgique	42787	22214	686	12527	7360
France	1761	1397	28	140	196
Pays-Bas	6662	3270	471	2439	482
Allemagne	831	587	7	226	11
Italie	231	231	0	0	0
Royaume-Uni	390	355	12	11	12
Irlande	7	7	0	0	0
Danemark	18	18	0	0	0
Grèce	15	15	0	0	0
Portugal	14	12	2	0	0
Espagne	40	40	0	0	0
G.D. de Luxembourg	294	253	3	23	15
Suède	50	50	0	0	0
Finlande	20	20	0	0	0
Autriche	11	11	0	0	0
Total non U.E.	493	492	1	0	0
Suisse	43	43	0	0	0
Pologne	16	16	0	0	0
Russie	9	9	0	0	0
États-Unis	160	160	0	0	0
Canada	19	19	0	0	0
Israël	3	3	0	0	0
Chine	10	10	0	0	0
Japon	79	79	0	0	0
Autres pays	154	153	1	0	0

Nombre d'arrivées selon le mode de logement - province de Namur

	Total	Établissements hôteliers	Campings	Centres et villages de vacances	Hébergement pour catégories spécifiques
Total général	29800	17659	333	4420	7388
Total pays étrangers	5048	4214	85	566	183
Total U.E.	29189	17085	333	4414	7357
Belgique	24752	13445	248	3854	7205
France	1540	1415	2	83	40
Pays-Bas	1800	1225	76	438	61
Allemagne	345	312	2	12	19
Italie	151	149	0	2	0
Royaume-Uni	375	341	2	11	21
Irlande	41	34	0	0	7
Danemark	25	12	3	10	0
Grèce	6	6	0	0	0
Portugal	12	12	0	0	0
Espagne	34	31	0	1	2
G.D. de Luxembourg	74	69	0	3	2
Suède	14	14	0	0	0
Finlande	15	15	0	0	0
Autriche	5	5	0	0	0
Total non U.E.	611	574	0	6	31
Suisse	15	15	0	0	0
Pologne	52	43	0	4	5
Russie	66	63	0	0	3
États-Unis	60	56	0	0	4
Canada	29	20	0	0	9
Israël	5	5	0	0	0
Chine	8	8	0	0	0
Japon	117	113	0	2	2
Autres pays	259	251	0	0	8

Novembre 2002

Arrivées et nuitées selon le but de séjour

	Arrivées				
	Total	Loisirs et vacances	Congrès, séminaires et conférences	Autres raisons professionnelles	But non précisé
Belgique	798222	507228	141293	132794	16907
<i>Région flamande</i>	419870	300365	51253	65001	3251
<i>Région wallonne</i>	166782	132282	14935	18312	1253
<i>Région de Bruxelles-Capitale</i>	211570	74581	75105	49481	12403
Provinces					
Province d'Anvers	99642	56112	22301	21229	0
Province de Limbourg	72882	62025	4581	6276	0
Province de Flandre orientale	39840	25272	2028	12538	2
Province de Brabant flamand	49009	18767	12672	14321	3249
Province de Flandre occidentale	158497	138189	9671	10637	0
Province de Brabant wallon	13691	7294	2366	2778	1253
Province de Hainaut	14549	7305	1449	5795	0
Province de Liège	55118	41729	7598	5791	0
Province de Luxembourg	53624	49165	2384	2075	0
Province de Namur	29800	26789	1138	1873	0

	Arrivées				
	Total	Loisirs et vacances	Congrès, séminaires et conférences	Autres raisons professionnelles	But non précisé
Belgique	1715402	1133813	262481	287191	31917
<i>Région flamande</i>	960485	719518	92725	142813	5429
<i>Région wallonne</i>	356314	284743	27793	41992	1786
<i>Région de Bruxelles-Capitale</i>	398603	129552	141963	102386	24702
Provinces					
Province d'Anvers	193869	111059	39821	42989	0
Province de Limbourg	212701	187657	10348	14696	0
Province de Flandre orientale	81832	49871	3967	27988	6
Province de Brabant flamand	90555	29925	19753	35454	5423
Province de Flandre occidentale	381528	341006	18836	21686	0
Province de Brabant wallon	23137	10010	4336	7005	0
Province de Hainaut	27192	12426	2908	11858	0
Province de Liège	118076	89934	14240	13902	0
Province de Luxembourg	124647	115545	4637	4465	0
Province de Namur	63262	56828	1672	4762	0

Décembre 2002

Décembre 2002

Nombre de nuitées selon le mode de logement - le Royaume

	Total	Établissements hôteliers	Campings	Centres et villages de vacances	Hébergement pour catégories spécifiques
Total général	2319873	1562016	24844	566140	166873
Total pays étrangers	931311	711286	7567	180039	32419
Total U.E.	1388562	850730	17277	386101	134454
Belgique	609372	277427	10310	206944	114691
France	110669	96532	470	7855	5812
Pays-Bas	284851	137888	4820	136149	5994
Allemagne	91871	58577	1235	30044	2015
Italie	26256	25055	20	156	1025
Royaume-Uni	198320	192858	131	3270	2061
Irlande	6770	6229	0	0	541
Danemark	5981	5860	0	0	121
Grèce	5924	5793	0	20	111
Portugal	4220	4011	10	0	199
Espagne	21357	20055	0	45	1257
G.D. de Luxembourg	7119	5301	45	1565	208
Suède	8241	8062	26	0	153
Finlande	4396	4088	108	0	200
Autriche	3215	2994	102	53	66
Total non U.E.	152121	137983	600	882	12656
Suisse	6527	6152	1	202	172
Pologne	6758	5051	295	35	1377
Russie	6779	6473	8	0	298
États-Unis	32276	30853	2	97	1324
Canada	5138	3185	0	11	1942
Israël	3367	3197	0	54	116
Chine	12565	12469	0	0	96
Japon	15506	14442	0	46	1018
Autres pays	63205	56161	294	437	6313

Nombre de nuitées selon le mode de logement - Région de Bruxelles-Capitale

	Total	Établissements hôteliers	Campings	Centres et villages de vacances	Hébergement pour catégories spécifiques
Total général	574911	550684	0	0	24227
Total pays étrangers	314316	298918	0	0	15398
Total U.E.	260595	251766	0	0	8829
Belgique	37785	36749	0	0	1036
France	43825	40918	0	0	2907
Pays-Bas	34401	33892	0	0	509
Allemagne	21944	20925	0	0	1019
Italie	13749	13179	0	0	570
Royaume-Uni	67519	66352	0	0	1167
Irlande	5278	4853	0	0	425
Danemark	4352	4285	0	0	67
Grèce	4788	4749	0	0	39
Portugal	2828	2734	0	0	94
Espagne	13548	12753	0	0	795
G.D. de Luxembourg	1818	1816	0	0	2
Suède	4597	4489	0	0	108
Finlande	2622	2578	0	0	44
Autriche	1541	1494	0	0	47
Total non U.E.	91506	83901	0	0	7605
Suisse	4188	4100	0	0	88
Pologne	3051	2279	0	0	772
Russie	3727	3651	0	0	76
États-Unis	16451	15736	0	0	715
Canada	3174	1424	0	0	1750
Israël	976	975	0	0	1
Chine	10836	10761	0	0	75
Japon	9694	8947	0	0	747
Autres pays	39409	36028	0	0	3381

Décembre 2002

Nombre de nuitées selon le mode de logement - Région flamande

	Total	Établissements hôteliers	Campings	Centres et villages de vacances	Hébergement pour catégories spécifiques
Total général	1294424	776268	15959	418294	83903
Total pays étrangers	493318	337698	4468	140893	10259
Total U.E.	801106	438570	11491	277401	73644
Belgique	357401	145188	7611	137260	67342
France	46564	38021	398	7156	989
Pays-Bas	189946	84764	1939	100262	2981
Allemagne	61630	32181	1124	27859	466
Italie	7891	7532	20	97	242
Royaume-Uni	116280	112411	108	3134	627
Irlande	1149	1085	0	0	64
Danemark	1307	1261	0	0	46
Grèce	817	745	0	0	72
Portugal	1094	1019	10	0	65
Espagne	6359	5867	0	45	447
G.D. de Luxembourg	4297	2595	45	1535	122
Suède	3320	3280	26	0	14
Finlande	1680	1416	108	0	156
Autriche	1371	1205	102	53	11
Total non U.E.	49613	44316	588	752	3957
Suisse	1772	1562	0	174	36
Pologne	3041	2176	295	0	570
Russie	2422	2214	8	0	200
États-Unis	12370	11742	0	66	562
Canada	1558	1373	0	11	174
Israël	2100	1932	0	54	114
Chine	1433	1431	0	0	2
Japon	5301	5026	0	40	235
Autres pays	19616	16860	285	407	2064

Nombre de nuitées selon le mode de logement - province d'Anvers

	Total	Établissements hôteliers	Campings	Centres et villages de vacances	Hébergement pour catégories spécifiques
Total général	288281	198024	6185	63433	20639
Total pays étrangers	124184	93965	2346	26272	1601
Total U.E.	164097	104059	3839	37161	19038
Belgique	57593	26742	1989	11138	17724
France	6722	5991	84	598	49
Pays-Bas	67666	43723	1304	21744	895
Allemagne	12504	8751	298	3381	74
Italie	2188	2160	14	0	14
Royaume-Uni	12894	12450	82	264	98
Irlande	356	356	0	0	0
Danemark	433	397	0	0	36
Grèce	295	234	0	0	61
Portugal	497	491	0	0	6
Espagne	1499	1456	0	0	43
G.D. de Luxembourg	297	261	0	36	0
Suède	554	528	26	0	0
Finlande	310	233	42	0	35
Autriche	289	286	0	0	3
Total non U.E.	17680	16648	496	249	287
Suisse	517	517	0	0	0
Pologne	782	527	251	0	4
Russie	1448	1403	0	0	45
États-Unis	3642	3628	0	0	14
Canada	390	387	0	0	3
Israël	1425	1413	0	0	12
Chine	712	711	0	0	1
Japon	1344	1321	0	0	23
Autres pays	7420	6741	245	249	185

Décembre 2002

Nombre de nuitées selon le mode de logement - province de Limbourg

	Total	Établissements hôteliers	Campings	Centres et villages de vacances	Hébergement pour catégories spécifiques
Total général	308525	43549	3822	248869	12285
Total pays étrangers	107932	15143	985	90632	1172
Total U.E.	200593	28406	2837	158237	11113
Belgique	95161	15371	1896	67939	9955
France	3712	909	6	2795	2
Pays-Bas	71986	5064	428	65473	1021
Allemagne	22062	2502	323	19162	75
Italie	682	662	0	0	20
Royaume-Uni	4845	3012	6	1795	32
Irlande	69	69	0	0	0
Danemark	47	47	0	0	0
Grèce	59	59	0	0	0
Portugal	39	29	10	0	0
Espagne	234	181	0	45	8
G.D. de Luxembourg	1105	77	0	1028	0
Suède	69	69	0	0	0
Finlande	105	39	66	0	0
Autriche	418	316	102	0	0
Total non U.E.	2500	2108	44	334	14
Suisse	215	41	0	174	0
Pologne	406	406	0	0	0
Russie	97	87	8	0	2
États-Unis	712	686	0	26	0
Canada	14	14	0	0	0
Israël	5	5	0	0	0
Chine	31	31	0	0	0
Japon	136	136	0	0	0
Autres pays	884	702	36	134	12

Nombre de nuitées selon le mode de logement - province de Flandre orientale

	Total	Établissements hôteliers	Campings	Centres et villages de vacances	Hébergement pour catégories spécifiques
Total général	104023	89838	1023	0	13162
Total pays étrangers	43633	41417	405	0	1811
Total U.E.	60390	48421	618	0	11351
Belgique	21751	11345	213	0	10193
France	5403	5158	96	0	149
Pays-Bas	11849	11379	42	0	428
Allemagne	5589	5294	251	0	44
Italie	1307	1235	0	0	72
Royaume-Uni	9740	9608	16	0	116
Irlande	76	59	0	0	17
Danemark	243	234	0	0	9
Grèce	120	120	0	0	0
Portugal	144	140	0	0	4
Espagne	1313	1118	0	0	195
G.D. de Luxembourg	95	95	0	0	0
Suède	1702	1702	0	0	0
Finlande	967	849	0	0	118
Autriche	91	85	0	0	6
Total non U.E.	4994	4341	0	0	653
Suisse	253	221	0	0	32
Pologne	321	318	0	0	3
Russie	272	149	0	0	123
États-Unis	1166	1130	0	0	36
Canada	164	160	0	0	4
Israël	95	94	0	0	1
Chine	96	96	0	0	0
Japon	638	614	0	0	24
Autres pays	1989	1559	0	0	430

Décembre 2002

Nombre de nuitées selon le mode de logement - province de Brabant flamand

	Total	Établissements hôteliers	Campings	Centres et villages de vacances	Hébergement pour catégories spécifiques
Total général	118658	111760	818	0	6080
Total pays étrangers	54366	53852	314	0	200
Total U.E.	64292	57908	504	0	5880
Belgique	19041	13016	236	0	5789
France	10597	10378	210	0	9
Pays-Bas	6729	6698	26	0	5
Allemagne	5586	5547	30	0	9
Italie	1775	1775	0	0	0
Royaume-Uni	17109	17039	2	0	68
Irlande	122	122	0	0	0
Danemark	229	229	0	0	0
Grèce	148	148	0	0	0
Portugal	238	238	0	0	0
Espagne	1176	1176	0	0	0
G.D. de Luxembourg	475	475	0	0	0
Suède	484	484	0	0	0
Finlande	217	217	0	0	0
Autriche	366	366	0	0	0
Total non U.E.	9115	8960	46	0	109
Suisse	458	458	0	0	0
Pologne	683	609	44	0	30
Russie	192	192	0	0	0
États-Unis	3057	3057	0	0	0
Canada	160	160	0	0	0
Israël	109	109	0	0	0
Chine	343	343	0	0	0
Japon	785	785	0	0	0
Autres pays	3328	3247	2	0	79

Nombre de nuitées selon le mode de logement - province de Flandre occidentale

	Total	Établissements hôteliers	Campings	Centres et villages de vacances	Hébergement pour catégories spécifiques
Total général	474937	333097	4111	105992	31737
Total pays étrangers	163203	133321	418	23989	5475
Total U.E.	311734	199776	3693	82003	26262
Belgique	163855	78714	3277	58183	23681
France	20130	15585	2	3763	780
Pays-Bas	31716	17900	139	13045	632
Allemagne	15889	10087	222	5316	264
Italie	1939	1700	6	97	136
Royaume-Uni	71692	70302	2	1075	313
Irlande	526	479	0	0	47
Danemark	355	354	0	0	1
Grèce	195	184	0	0	11
Portugal	176	121	0	0	55
Espagne	2137	1936	0	0	201
G.D. de Luxembourg	2325	1687	45	471	122
Suède	511	497	0	0	14
Finlande	81	78	0	0	3
Autriche	207	152	0	53	2
Total non U.E.	15324	12259	2	169	2894
Suisse	329	325	0	0	4
Pologne	849	316	0	0	533
Russie	413	383	0	0	30
États-Unis	3793	3241	0	40	512
Canada	830	652	0	11	167
Israël	466	311	0	54	101
Chine	251	250	0	0	1
Japon	2398	2170	0	40	188
Autres pays	5995	4611	2	24	1358

Décembre 2002

Nombre de nuitées selon le mode de logement - Région wallonne

	Total	Établissements hôteliers	Campings	Centres et villages de vacances	Hébergement pour catégories spécifiques
Total général	450538	235064	8885	147846	58743
Total pays étrangers	123677	74670	3099	39146	6762
Total U.E.	326861	160394	5786	108700	51981
Belgique	214186	95490	2699	69684	46313
France	20280	17593	72	699	1916
Pays-Bas	60504	19232	2881	35887	2504
Allemagne	8297	5471	111	2185	530
Italie	4616	4344	0	59	213
Royaume-Uni	14521	14095	23	136	267
Irlande	343	291	0	0	52
Danemark	322	314	0	0	8
Grèce	319	299	0	20	0
Portugal	298	258	0	0	40
Espagne	1450	1435	0	0	15
G.D. de Luxembourg	1004	890	0	30	84
Suède	324	293	0	0	31
Finlande	94	94	0	0	0
Autriche	303	295	0	0	8
Total non U.E.	11002	9766	12	130	1094
Suisse	567	490	1	28	48
Pologne	666	596	0	35	35
Russie	630	608	0	0	22
États-Unis	3455	3375	2	31	47
Canada	406	388	0	0	18
Israël	291	290	0	0	1
Chine	296	277	0	0	19
Japon	511	469	0	6	36
Autres pays	4180	3273	9	30	868

Nombre de nuitées selon le mode de logement - province de Brabant wallon

	Total	Établissements hôteliers	Campings	Centres et villages de vacances	Hébergement pour catégories spécifiques
Total général	28873	26416	0	0	2457
Total pays étrangers	11688	10716	0	0	972
Total U.E.	17185	15700	0	0	1485
Belgique	7857	6939	0	0	918
France	3036	2683	0	0	353
Pays-Bas	2142	2134	0	0	8
Allemagne	873	851	0	0	22
Italie	663	624	0	0	39
Royaume-Uni	1487	1443	0	0	44
Irlande	96	47	0	0	49
Danemark	177	171	0	0	6
Grèce	42	42	0	0	0
Portugal	65	58	0	0	7
Espagne	442	434	0	0	8
G.D. de Luxembourg	103	97	0	0	6
Suède	90	73	0	0	17
Finlande	33	33	0	0	0
Autriche	79	71	0	0	8
Total non U.E.	2360	1955	0	0	405
Suisse	90	87	0	0	3
Pologne	151	120	0	0	31
Russie	72	58	0	0	14
États-Unis	727	711	0	0	16
Canada	143	131	0	0	12
Israël	57	57	0	0	0
Chine	78	75	0	0	3
Japon	85	58	0	0	27
Autres pays	957	658	0	0	299

Décembre 2002

Nombre de nuitées selon le mode de logement - province de Hainaut

	Total	Établissements hôteliers	Campings	Centres et villages de vacances	Hébergement pour catégories spécifiques
Total général	30331	25410	221	0	4700
Total pays étrangers	11256	10118	100	0	1038
Total U.E.	19075	15292	121	0	3662
Belgique	9801	6799	28	0	2974
France	3578	3159	52	0	367
Pays-Bas	931	799	11	0	121
Allemagne	963	878	18	0	67
Italie	1229	1217	0	0	12
Royaume-Uni	2008	1881	12	0	115
Irlande	176	176	0	0	0
Danemark	51	51	0	0	0
Grèce	40	40	0	0	0
Portugal	38	38	0	0	0
Espagne	130	130	0	0	0
G.D. de Luxembourg	39	33	0	0	6
Suède	57	57	0	0	0
Finlande	17	17	0	0	0
Autriche	17	17	0	0	0
Total non U.E.	1982	1625	7	0	350
Suisse	118	95	0	0	23
Pologne	158	155	0	0	3
Russie	15	15	0	0	0
États-Unis	645	634	2	0	9
Canada	86	86	0	0	0
Israël	3	3	0	0	0
Chine	17	3	0	0	14
Japon	19	18	0	0	1
Autres pays	921	616	5	0	300

Nombre de nuitées selon le mode de logement - province de Liège

	Total	Établissements hôteliers	Campings	Centres et villages de vacances	Hébergement pour catégories spécifiques
Total général	161595	92507	1861	47156	20071
Total pays étrangers	47904	32801	505	11707	2891
Total U.E.	113691	59706	1356	35449	17180
Belgique	70620	31384	851	23808	14577
France	8363	7368	6	189	800
Pays-Bas	17376	5575	463	10214	1124
Allemagne	4448	2974	32	1103	339
Italie	1461	1282	0	59	120
Royaume-Uni	9640	9470	4	76	90
Irlande	47	45	0	0	2
Danemark	65	63	0	0	2
Grèce	54	54	0	0	0
Portugal	166	133	0	0	33
Espagne	696	689	0	0	7
G.D. de Luxembourg	453	381	0	0	72
Suède	141	127	0	0	14
Finlande	36	36	0	0	0
Autriche	125	125	0	0	0
Total non U.E.	4833	4479	0	66	288
Suisse	206	187	0	0	19
Pologne	313	277	0	35	1
Russie	534	532	0	0	2
États-Unis	1316	1275	0	31	10
Canada	138	134	0	0	4
Israël	222	221	0	0	1
Chine	160	160	0	0	0
Japon	131	128	0	0	3
Autres pays	1813	1565	0	0	248

Décembre 2002

Nombre de nuitées selon le mode de logement - province de Luxembourg

	Total	Établissements hôteliers	Campings	Centres et villages de vacances	Hébergement pour catégories spécifiques
Total général	155603	59309	4962	73205	18127
Total pays étrangers	38381	13247	1992	21830	1312
Total U.E.	117222	46062	2970	51375	16815
Belgique	79879	33796	979	29601	15503
France	2716	2138	8	418	152
Pays-Bas	31438	8254	1928	20199	1057
Allemagne	1659	429	53	1080	97
Italie	331	325	0	0	6
Royaume-Uni	668	618	2	48	0
Irlande	11	11	0	0	0
Danemark	10	10	0	0	0
Grèce	5	5	0	0	0
Portugal	21	21	0	0	0
Espagne	83	83	0	0	0
G.D. de Luxembourg	356	327	0	29	0
Suède	30	30	0	0	0
Finlande	8	8	0	0	0
Autriche	7	7	0	0	0
Total non U.E.	1038	981	1	56	0
Suisse	70	41	1	28	0
Pologne	4	4	0	0	0
Russie	3	3	0	0	0
États-Unis	676	676	0	0	0
Canada	16	16	0	0	0
Israël	2	2	0	0	0
Chine	3	3	0	0	0
Japon	103	103	0	0	0
Autres pays	161	133	0	28	0

Nombre de nuitées selon le mode de logement - province de Namur

	Total	Établissements hôteliers	Campings	Centres et villages de vacances	Hébergement pour catégories spécifiques
Total général	74136	31422	1841	27485	13388
Total pays étrangers	14448	7788	502	5609	549
Total U.E.	59688	23634	1339	21876	12839
Belgique	46029	16572	841	16275	12341
France	2587	2245	6	92	244
Pays-Bas	8617	2470	479	5474	194
Allemagne	354	339	8	2	5
Italie	932	896	0	0	36
Royaume-Uni	718	683	5	12	18
Irlande	13	12	0	0	1
Danemark	19	19	0	0	0
Grèce	178	158	0	20	0
Portugal	8	8	0	0	0
Espagne	99	99	0	0	0
G.D. de Luxembourg	53	52	0	1	0
Suède	6	6	0	0	0
Finlande	75	75	0	0	0
Autriche	0	0	0	0	0
Total non U.E.	789	726	4	8	51
Suisse	83	80	0	0	3
Pologne	40	40	0	0	0
Russie	6	0	0	0	6
États-Unis	91	79	0	0	12
Canada	23	21	0	0	2
Israël	7	7	0	0	0
Chine	38	36	0	0	2
Japon	173	162	0	6	5
Autres pays	328	301	4	2	21

Décembre 2002

Nombre d'arrivées selon le mode de logement - le Royaume

	Total	Établissements hôteliers	Campings	Centres et villages de vacances	Hébergement pour catégories spécifiques
Total général	1048819	842267	5286	131084	70182
Total pays étrangers	432190	374896	1485	38447	17362
Total U.E.	616629	467371	3801	92637	52820
Belgique	259293	159860	2365	54416	42652
France	64448	59688	46	1713	3001
Pays-Bas	112788	80123	1157	28673	2835
Allemagne	39272	31313	148	6839	972
Italie	13295	12625	4	21	645
Royaume-Uni	94611	92789	41	643	1138
Irlande	3439	3055	0	0	384
Danemark	3071	3021	0	0	50
Grèce	2537	2497	0	5	35
Portugal	1966	1874	10	0	82
Espagne	10490	9716	0	9	765
G.D. de Luxembourg	3603	3210	11	311	71
Suède	4355	4248	1	0	106
Finlande	1805	1751	12	0	42
Autriche	1656	1601	6	7	42
Total non U.E.	74854	67385	49	226	7194
Suisse	3051	2925	1	38	87
Pologne	3205	2567	8	10	620
Russie	2385	2257	8	0	120
États-Unis	15240	14112	2	18	1108
Canada	1777	1336	0	3	438
Israël	1468	1399	0	19	50
Chine	9939	9862	0	0	77
Japon	7863	7193	0	16	654
Autres pays	29926	25734	30	122	4040

Nombre d'arrivées selon le mode de logement - Région Bruxelles-Capitale

	Total	Établissements hôteliers	Campings	Centres et villages de vacances	Hébergement pour catégories spécifiques
Total général	314595	299221	0	0	15374
Total pays étrangers	168751	158943	0	0	9808
Total U.E.	145844	140278	0	0	5566
Belgique	23689	23112	0	0	577
France	26205	24368	0	0	1837
Pays-Bas	19772	19355	0	0	417
Allemagne	12918	12371	0	0	547
Italie	7391	6941	0	0	450
Royaume-Uni	34435	33808	0	0	627
Irlande	2641	2316	0	0	325
Danemark	2270	2235	0	0	35
Grèce	2031	2004	0	0	27
Portugal	1385	1316	0	0	69
Espagne	7040	6543	0	0	497
G.D. de Luxembourg	1190	1188	0	0	2
Suède	2659	2571	0	0	88
Finlande	1297	1265	0	0	32
Autriche	921	885	0	0	36
Total non U.E.	46596	41777	0	0	4819
Suisse	1882	1823	0	0	59
Pologne	1638	1060	0	0	578
Russie	1070	1015	0	0	55
États-Unis	7867	7206	0	0	661
Canada	889	579	0	0	310
Israël	393	392	0	0	1
Chine	9123	9064	0	0	59
Japon	4888	4388	0	0	500
Autres pays	18846	16250	0	0	2596

Décembre 2002

Nombre d'arrivées selon le mode de logement - Région flamande

	Total	Établissements hôteliers	Campings	Centres et villages de vacances	Hébergement pour catégories spécifiques
Total général	544839	411717	2900	95881	34341
Total pays étrangers	212120	175445	654	30625	5396
Total U.E.	332719	236272	2246	65256	28945
Belgique	144099	81954	1631	34832	25682
France	26457	24411	22	1525	499
Pays-Bas	74885	51339	411	21511	1624
Allemagne	22538	15766	120	6449	203
Italie	3839	3689	4	16	130
Royaume-Uni	51982	50965	18	603	396
Irlande	564	514	0	0	50
Danemark	643	632	0	0	11
Grèce	396	388	0	0	8
Portugal	447	428	10	0	9
Espagne	2652	2386	0	9	257
G.D. de Luxembourg	1677	1313	11	304	49
Suède	1507	1492	1	0	14
Finlande	438	416	12	0	10
Autriche	595	579	6	7	3
Total non U.E.	23500	21127	39	201	2133
Suisse	920	871	0	34	15
Pologne	1119	1073	8	0	38
Russie	1200	1133	8	0	59
États-Unis	5760	5313	0	17	430
Canada	758	633	0	3	122
Israël	912	845	0	19	48
Chine	713	711	0	0	2
Japon	2673	2517	0	12	144
Autres pays	9445	8031	23	116	1275

Nombre d'arrivées selon le mode de logement - province d'Anvers

	Total	Établissements hôteliers	Campings	Centres et villages de vacances	Hébergement pour catégories spécifiques
Total général	142937	115687	1123	17108	9019
Total pays étrangers	61082	53128	346	6873	735
Total U.E.	81855	62559	777	10235	8284
Belgique	28351	16797	444	3445	7665
France	3802	3649	2	125	26
Pays-Bas	33803	27678	309	5312	504
Allemagne	5793	4475	9	1297	12
Italie	1102	1090	2	0	10
Royaume-Uni	7080	6987	4	47	42
Irlande	147	147	0	0	0
Danemark	242	233	0	0	9
Grèce	111	110	0	0	1
Portugal	136	130	0	0	6
Espagne	573	565	0	0	8
G.D. de Luxembourg	199	190	0	9	0
Suède	282	281	1	0	0
Finlande	98	92	6	0	0
Autriche	136	135	0	0	1
Total non U.E.	7578	7366	13	83	116
Suisse	279	279	0	0	0
Pologne	311	307	0	0	4
Russie	710	695	0	0	15
États-Unis	1439	1430	0	0	9
Canada	219	217	0	0	2
Israël	567	559	0	0	8
Chine	245	244	0	0	1
Japon	638	621	0	0	17
Autres pays	3170	3014	13	83	60

Décembre 2002

Nombre d'arrivées selon le mode de logement - province de Limbourg

	Total	Établissements hôteliers	Campings	Centres et villages de vacances	Hébergement pour catégories spécifiques
Total général	83445	23851	538	53831	5225
Total pays étrangers	27105	7499	140	18940	526
Total U.E.	56340	16352	398	34891	4699
Belgique	29940	9472	272	16019	4177
France	1057	513	2	541	1
Pays-Bas	17275	3104	48	13662	461
Allemagne	5447	1222	50	4130	45
Italie	241	236	0	0	5
Royaume-Uni	1785	1453	4	320	8
Irlande	23	23	0	0	0
Danemark	31	31	0	0	0
Grèce	43	43	0	0	0
Portugal	26	16	10	0	0
Espagne	91	80	0	9	2
G.D. de Luxembourg	251	41	0	210	0
Suède	39	39	0	0	0
Finlande	30	24	6	0	0
Autriche	61	55	6	0	0
Total non U.E.	705	619	14	68	4
Suisse	58	24	0	34	0
Pologne	81	81	0	0	0
Russie	39	30	8	0	1
États-Unis	181	175	0	6	0
Canada	5	5	0	0	0
Israël	5	5	0	0	0
Chine	12	12	0	0	0
Japon	49	49	0	0	0
Autres pays	275	238	6	28	3

Nombre d'arrivées selon le mode de logement - province de Flandre orientale

	Total	Établissements hôteliers	Campings	Centres et villages de vacances	Hébergement pour catégories spécifiques
Total général	51642	46398	172	0	5072
Total pays étrangers	21206	20363	40	0	803
Total U.E.	30436	26035	132	0	4269
Belgique	11141	7366	92	0	3683
France	3030	2960	3	0	67
Pays-Bas	7004	6704	13	0	287
Allemagne	2502	2465	18	0	19
Italie	497	469	0	0	28
Royaume-Uni	4630	4528	6	0	96
Irlande	31	22	0	0	9
Danemark	102	101	0	0	1
Grèce	45	45	0	0	0
Portugal	63	63	0	0	0
Espagne	494	422	0	0	72
G.D. de Luxembourg	63	63	0	0	0
Suède	662	662	0	0	0
Finlande	129	122	0	0	7
Autriche	43	43	0	0	0
Total non U.E.	1911	1694	0	0	217
Suisse	113	102	0	0	11
Pologne	121	118	0	0	3
Russie	101	63	0	0	38
États-Unis	449	419	0	0	30
Canada	80	78	0	0	2
Israël	55	54	0	0	1
Chine	38	38	0	0	0
Japon	226	209	0	0	17
Autres pays	728	613	0	0	115

Décembre 2002

Nombre d'arrivées selon le mode de logement - province de Brabant flamand

	Total	Établissements hôteliers	Campings	Centres et villages de vacances	Hébergement pour catégories spécifiques
Total général	74825	71718	185	0	2922
Total pays étrangers	33689	33581	36	0	72
Total U.E.	41136	38137	149	0	2850
Belgique	12858	9936	123	0	2799
France	8038	8019	13	0	6
Pays-Bas	4676	4661	10	0	5
Allemagne	3045	3038	1	0	6
Italie	1127	1127	0	0	0
Royaume-Uni	9081	9045	2	0	34
Irlande	82	82	0	0	0
Danemark	178	178	0	0	0
Grèce	99	99	0	0	0
Portugal	165	165	0	0	0
Espagne	670	670	0	0	0
G.D. de Luxembourg	347	347	0	0	0
Suède	358	358	0	0	0
Finlande	132	132	0	0	0
Autriche	280	280	0	0	0
Total non U.E.	5411	5380	10	0	21
Suisse	319	319	0	0	0
Pologne	453	443	8	0	2
Russie	119	119	0	0	0
États-Unis	1624	1624	0	0	0
Canada	104	104	0	0	0
Israël	71	71	0	0	0
Chine	333	333	0	0	0
Japon	458	458	0	0	0
Autres pays	1930	1909	2	0	19

Nombre d'arrivées selon le mode de logement - province de Flandre occidentale

	Total	Établissements hôteliers	Campings	Centres et villages de vacances	Hébergement pour catégories spécifiques
Total général	191990	154063	882	24942	12103
Total pays étrangers	69038	60874	92	4812	3260
Total U.E.	122952	93189	790	20130	8843
Belgique	61809	38383	700	15368	7358
France	10530	9270	2	859	399
Pays-Bas	12127	9192	31	2537	367
Allemagne	5751	4566	42	1022	121
Italie	872	767	2	16	87
Royaume-Uni	29406	28952	2	236	216
Irlande	281	240	0	0	41
Danemark	90	89	0	0	1
Grèce	98	91	0	0	7
Portugal	57	54	0	0	3
Espagne	824	649	0	0	175
G.D. de Luxembourg	817	672	11	85	49
Suède	166	152	0	0	14
Finlande	49	46	0	0	3
Autriche	75	66	0	7	2
Total non U.E.	7895	6068	2	50	1775
Suisse	151	147	0	0	4
Pologne	153	124	0	0	29
Russie	231	226	0	0	5
États-Unis	2067	1665	0	11	391
Canada	350	229	0	3	118
Israël	214	156	0	19	39
Chine	85	84	0	0	1
Japon	1302	1180	0	12	110
Autres pays	3342	2257	2	5	1078

Décembre 2002

Nombre d'arrivées selon le mode de logement - Région wallonne

	Total	Établissements hôteliers	Campings	Centres et villages de vacances	Hébergement pour catégories spécifiques
Total général	189385	131329	2386	35203	20467
Total pays étrangers	51319	40508	831	7822	2158
Total U.E.	138066	90821	1555	27381	18309
Belgique	91505	54794	734	19584	16393
France	11786	10909	24	188	665
Pays-Bas	18131	9429	746	7162	794
Allemagne	3816	3176	28	390	222
Italie	2065	1995	0	5	65
Royaume-Uni	8194	8016	23	40	115
Irlande	234	225	0	0	9
Danemark	158	154	0	0	4
Grèce	110	105	0	5	0
Portugal	134	130	0	0	4
Espagne	798	787	0	0	11
G.D. de Luxembourg	736	709	0	7	20
Suède	189	185	0	0	4
Finlande	70	70	0	0	0
Autriche	140	137	0	0	3
Total non U.E.	4758	4481	10	25	242
Suisse	249	231	1	4	13
Pologne	448	434	0	10	4
Russie	115	109	0	0	6
États-Unis	1613	1593	2	1	17
Canada	130	124	0	0	6
Israël	163	162	0	0	1
Chine	103	87	0	0	16
Japon	302	288	0	4	10
Autres pays	1635	1453	7	6	169

Nombre d'arrivées selon le mode de logement - province de Brabant wallon

	Total	Établissements hôteliers	Campings	Centres et villages de vacances	Hébergement pour catégories spécifiques
Total général	17087	16360	0	0	727
Total pays étrangers	6227	5991	0	0	236
Total U.E.	10860	10369	0	0	491
Belgique	5468	5164	0	0	304
France	1674	1545	0	0	129
Pays-Bas	1408	1403	0	0	5
Allemagne	564	553	0	0	11
Italie	350	344	0	0	6
Royaume-Uni	868	856	0	0	12
Irlande	29	22	0	0	7
Danemark	48	46	0	0	2
Grèce	20	20	0	0	0
Portugal	32	31	0	0	1
Espagne	205	200	0	0	5
G.D. de Luxembourg	83	80	0	0	3
Suède	55	52	0	0	3
Finlande	26	26	0	0	0
Autriche	30	27	0	0	3
Total non U.E.	835	786	0	0	49
Suisse	39	38	0	0	1
Pologne	38	36	0	0	2
Russie	25	23	0	0	2
États-Unis	263	262	0	0	1
Canada	33	32	0	0	1
Israël	27	27	0	0	0
Chine	49	48	0	0	1
Japon	40	37	0	0	3
Autres pays	321	283	0	0	38

Décembre 2002

Nombre d'arrivées selon le mode de logement - province de Hainaut

	Total	Établissements hôteliers	Campings	Centres et villages de vacances	Hébergement pour catégories spécifiques
Total général	17070	15097	68	0	1905
Total pays étrangers	6293	5858	34	0	401
Total U.E.	10777	9239	34	0	1504
Belgique	5338	4135	5	0	1198
France	2181	1994	6	0	181
Pays-Bas	548	518	11	0	19
Allemagne	487	453	0	0	34
Italie	561	557	0	0	4
Royaume-Uni	1263	1189	12	0	62
Irlande	151	151	0	0	0
Danemark	37	37	0	0	0
Grèce	26	26	0	0	0
Portugal	19	19	0	0	0
Espagne	77	77	0	0	0
G.D. de Luxembourg	34	28	0	0	6
Suède	32	32	0	0	0
Finlande	11	11	0	0	0
Autriche	12	12	0	0	0
Total non U.E.	854	754	5	0	95
Suisse	54	47	0	0	7
Pologne	103	102	0	0	1
Russie	9	9	0	0	0
États-Unis	272	265	2	0	5
Canada	34	34	0	0	0
Israël	3	3	0	0	0
Chine	17	3	0	0	14
Japon	13	12	0	0	1
Autres pays	349	279	3	0	67

Nombre d'arrivées selon le mode de logement - province de Liège

	Total	Établissements hôteliers	Campings	Centres et villages de vacances	Hébergement pour catégories spécifiques
Total général	69693	51377	526	10595	7195
Total pays étrangers	21133	17851	165	2218	899
Total U.E.	48560	33526	361	8377	6296
Belgique	29477	17640	196	6170	5471
France	5060	4841	6	37	176
Pays-Bas	5201	2665	146	1991	399
Allemagne	2034	1707	9	166	152
Italie	804	756	0	5	43
Royaume-Uni	4995	4952	4	8	31
Irlande	31	30	0	0	1
Danemark	55	53	0	0	2
Grèce	25	25	0	0	0
Portugal	62	59	0	0	3
Espagne	394	388	0	0	6
G.D. de Luxembourg	277	266	0	0	11
Suède	68	67	0	0	1
Finlande	25	25	0	0	0
Autriche	52	52	0	0	0
Total non U.E.	2050	1965	0	11	74
Suisse	82	78	0	0	4
Pologne	269	258	0	10	1
Russie	76	74	0	0	2
États-Unis	644	638	0	1	5
Canada	34	31	0	0	3
Israël	124	123	0	0	1
Chine	25	25	0	0	0
Japon	62	59	0	0	3
Autres pays	734	679	0	0	55

Décembre 2002

Nombre d'arrivées selon le mode de logement - province de Luxembourg

	Total	Établissements hôteliers	Campings	Centres et villages de vacances	Hébergement pour catégories spécifiques
Total général	55531	31256	1315	16836	6124
Total pays étrangers	12218	7002	528	4271	417
Total U.E.	43313	24254	787	12565	5707
Belgique	31726	17874	260	8302	5290
France	1512	1324	6	110	72
Pays-Bas	8335	3611	504	3901	319
Allemagne	538	278	15	222	23
Italie	197	194	0	0	3
Royaume-Uni	572	546	2	24	0
Irlande	11	11	0	0	0
Danemark	5	5	0	0	0
Grèce	5	5	0	0	0
Portugal	15	15	0	0	0
Espagne	58	58	0	0	0
G.D. de Luxembourg	298	292	0	6	0
Suède	28	28	0	0	0
Finlande	8	8	0	0	0
Autriche	5	5	0	0	0
Total non U.E.	631	622	1	8	0
Suisse	27	22	1	4	0
Pologne	4	4	0	0	0
Russie	3	3	0	0	0
États-Unis	377	377	0	0	0
Canada	15	15	0	0	0
Israël	2	2	0	0	0
Chine	3	3	0	0	0
Japon	83	83	0	0	0
Autres pays	117	113	0	4	0

Nombre d'arrivées selon le mode de logement - province de Namur

	Total	Établissements hôteliers	Campings	Centres et villages de vacances	Hébergement pour catégories spécifiques
Total général	30004	17239	477	7772	4516
Total pays étrangers	5448	3806	104	1333	205
Total U.E.	24556	13433	373	6439	4311
Belgique	19496	9981	273	5112	4130
France	1359	1205	6	41	107
Pays-Bas	2639	1232	85	1270	52
Allemagne	193	185	4	2	2
Italie	153	144	0	0	9
Royaume-Uni	496	473	5	8	10
Irlande	12	11	0	0	1
Danemark	13	13	0	0	0
Grèce	34	29	0	5	0
Portugal	6	6	0	0	0
Espagne	64	64	0	0	0
G.D. de Luxembourg	44	43	0	1	0
Suède	6	6	0	0	0
Finlande	41	41	0	0	0
Autriche	0	0	0	0	0
Total non U.E.	388	354	4	6	24
Suisse	47	46	0	0	1
Pologne	34	34	0	0	0
Russie	2	0	0	0	2
États-Unis	57	51	0	0	6
Canada	14	12	0	0	2
Israël	7	7	0	0	0
Chine	9	8	0	0	1
Japon	104	97	0	4	3
Autres pays	114	99	4	2	9

Décembre 2002

Arrivées et nuitées selon le but de séjour

	Arrivées				
	Total	Loisirs et vacances	Congrès, séminaires et conférences	Autres raisons professionnelles	But non précisé
Belgique	691483	463595	107888	108220	11780
<i>Région flamande</i>	356219	261301	37712	54521	2685
<i>Région wallonne</i>	142824	117184	11346	13316	978
<i>Région de Bruxelles-Capitale</i>	192440	85110	58830	40383	8117
Provinces					
Province d'Anvers	89433	54418	16254	18761	0
Province de Limbourg	57045	50169	2671	4205	0
Province de Flandre orientale	32347	21291	1418	9638	0
Province de Brabant flamand	46547	20547	10437	12878	2685
Province de Flandre occidentale	130847	114876	6932	9039	0
Province de Brabant wallon	11695	6994	1673	2050	978
Province de Hainaut	11631	6612	1227	3792	0
Province de Liège	50610	39842	6395	4373	0
Province de Luxembourg	43944	41348	1203	1393	0
Province de Namur	24944	22388	848	1708	0

	Arrivées				
	Total	Loisirs et vacances	Congrès, séminaires et conférences	Autres raisons professionnelles	But non précisé
Belgique	1540683	1104311	194600	219750	22022
<i>Région flamande</i>	850719	671194	64957	110851	3717
<i>Région wallonne</i>	337863	286585	20468	29211	1599
<i>Région de Bruxelles-Capitale</i>	352101	146532	109175	79688	16706
Provinces					
Province d'Anvers	181777	116106	27772	37899	0
Province de Limbourg	203093	188332	4947	9814	0
Province de Flandre orientale	65384	41903	2703	20778	0
Province de Brabant flamand	73407	29088	16330	24272	3717
Province de Flandre occidentale	327058	295765	13205	18088	0
Province de Brabant wallon	19545	10218	3123	4605	1599
Province de Hainaut	21057	12154	2146	6757	0
Province de Liège	118524	96687	11575	10262	0
Province de Luxembourg	118260	113077	2363	2820	0
Province de Namur	60477	54449	1261	4767	0

Démographie des entreprises

Démographie des entreprises

Hôtels et motels - Code Nace 551

Assujettis TVA actifs, créations et cessations d'assujettis TVA, par mois

	2002				
	janvier	février	mars	avril	mai
<i>Assujettis actifs</i>					
Belgique	1912	1912	1905	1893	1897
Région de Bruxelles - Capitale	220	218	218	218	217
Région flamande	1058	1057	1058	1052	1053
Région wallonne	634	637	629	623	627
<i>Créations</i>					
Belgique	6	12	9	3	11
Région de Bruxelles - Capitale	0	0	0	1	1
Région flamande	5	7	7	1	5
Région wallonne	1	5	2	1	5
<i>Cessations</i>					
Belgique	5	12	6	15	7
Région de Bruxelles - Capitale	0	2	1	1	2
Région flamande	4	8	2	7	4
Région wallonne	1	2	3	7	1

Autres moyens d'hébergement à courte durée - Code Nace 552

Assujettis TVA actifs, créations et cessations d'assujettis TVA, par mois

	2002				
	janvier	février	mars	avril	mai
<i>Assujettis actifs</i>					
Belgique	976	968	977	982	979
Région de Bruxelles - Capitale	45	43	43	43	43
Région flamande	474	471	473	473	472
Région wallonne	457	454	461	466	464
<i>Créations</i>					
Belgique	10	4	4	10	2
Région de Bruxelles - Capitale	0	0	0	0	0
Région flamande	5	2	1	3	1
Région wallonne	5	2	3	7	1
<i>Cessations</i>					
Belgique	0	12	3	5	5
Région de Bruxelles - Capitale	0	2	0	0	0
Région flamande	0	5	1	3	2
Région wallonne	0	5	2	2	3

en 2002

2002						
juin	juillet	août	septembre	octobre	novembre	
						<i>Assujettis actifs</i>
1893	1900	1894	1892	1891	1889	Belgique
219	221	220	220	221	220	Région de Bruxelles - Capitale
1053	1057	1055	1055	1054	1054	Région flamande
621	622	619	617	616	615	Région wallonne
						<i>Créations</i>
6	11	3	2	5	5	Belgique
0	3	0	0	1	0	Région de Bruxelles - Capitale
4	5	2	2	3	2	Région flamande
2	3	1	0	1	3	Région wallonne
						<i>Cessations</i>
5	4	9	4	6	7	Belgique
0	1	1	0	0	1	Région de Bruxelles - Capitale
2	1	4	2	4	2	Région flamande
3	2	4	2	2	4	Région wallonne

en 2002

2002						
juin	juillet	août	septembre	octobre	novembre	
						<i>Assujettis actifs</i>
988	999	994	999	998	998	Belgique
43	43	43	43	43	43	Région de Bruxelles - Capitale
477	486	482	486	486	484	Région flamande
468	470	469	470	469	471	Région wallonne
						<i>Créations</i>
6	12	3	6	5	2	Belgique
0	0	0	0	0	0	Région de Bruxelles - Capitale
3	9	1	4	2	0	Région flamande
3	3	2	2	3	2	Région wallonne
						<i>Cessations</i>
4	1	8	1	6	2	Belgique
0	0	0	0	0	0	Région de Bruxelles - Capitale
3	0	5	0	2	2	Région flamande
1	1	3	1	4	0	Région wallonne

Démographie des entreprises

Tour-opérateurs et agences de voyages - Code Nace 633

Assujettis TVA actifs, créations et cessations d'assujettis TVA, par mois

	2002				
	janvier	février	mars	avril	mai
<i>Assujettis actifs</i>					
Belgique	1955	1960	1958	1959	1961
Région de Bruxelles - Capitale	386	386	380	379	381
Région flamande	1166	1171	1176	1180	1177
Région wallonne	403	403	402	400	403
<i>Créations</i>					
Belgique	13	15	6	15	15
Région de Bruxelles - Capitale	1	3	1	2	3
Région flamande	9	11	2	10	9
Région wallonne	3	1	3	3	3
<i>Cessations</i>					
Belgique	5	10	12	14	13
Région de Bruxelles - Capitale	0	3	2	3	1
Région flamande	4	6	5	6	12
Région wallonne	1	1	5	5	0

en 2002

2002						
juin	juillet	août	septembre	octobre	novembre	
						<i>Assujettis actifs</i>
1963	1966	1959	1960	1964	1963	Belgique
386	385	382	380	376	376	Région de Bruxelles - Capitale
1177	1181	1177	1181	1187	1185	Région flamande
400	400	400	399	401	402	Région wallonne
						<i>Créations</i>
12	13	8	8	13	6	Belgique
4	3	3	1	0	2	Région de Bruxelles - Capitale
7	9	4	7	11	2	Région flamande
1	1	1	0	2	2	Région wallonne
						<i>Cessations</i>
7	10	15	7	9	7	Belgique
1	4	6	3	4	2	Région de Bruxelles - Capitale
5	5	8	3	5	4	Région flamande
1	1	1	1	0	1	Région wallonne

Enquête - voyages

Enquête-voyages

Nombre de vacances selon la durée et le motif du voyage

De janvier à décembre 2002 en Belgique

	Vacances de 1 à 3 nuits		Vacances de 4 nuits et plus	
	Vacances	Voyages d'affaires	Vacances	Voyages d'affaires
Janvier	99.930	4.723	26.138	1.694
Février	137.893	10.756	66.778	541
Mars	229.899	10.606	114.127	7.501
Avril	173.688	7.359	143.597	6.676
Mai	219.742	15.996	94.321	1.785
Juin	199.626	8.866	115.320	7.124
Juillet	183.508	6.775	496.882	1.919
Août	229.037	6.495	447.764	8.763
Septembre	168.798	6.488	99.257	9.018
Octobre	162.574	12.997	68.429	938
Novembre	132.265	12.723	14.334	
Décembre	220.532	2.183	143.263	3.732

Nombre de vacances selon la durée et le motif du voyage

De janvier à décembre 2002 à l'étranger

	Vacances de 1 à 3 nuits		Vacances de 4 nuits et plus	
	Vacances	Voyages d'affaires	Vacances	Voyages d'affaires
Janvier	39.593	64.530	188.847	27.067
Février	109.709	84.783	308.612	35.499
Mars	143.992	88.587	401.412	35.288
Avril	147.561	73.380	347.600	30.660
Mai	162.759	72.634	372.616	39.842
Juin	119.029	78.977	576.083	36.053
Juillet	130.252	46.491	142.891	34.820
Août	159.895	23.246	954.535	19.987
Septembre	114.378	62.358	406.058	35.982
Octobre	107.895	55.524	210.806	27.181
Novembre	112.430	61.543	88.383	25.615
Décembre	113.443	34.014	289.488	11.614

Nombre de vacances selon le durée, le motif du voyage et la destination - 2002

Destination	Vacances de 1 à 3 nuits			Vacances de 4 nuits et plus		
	Total	Vacances	Voyages d'affaires	Total	Vacances	Voyages d'affaires
Total général	2.165.844	1.835.007	330.837	4.873.829	4.685.797	188.032
Belgique	1.156.355	1.107.802	48.553	1.304.008	1.279.638	24.370
Total U.E. (*)	952.798	707.235	245.563	2.691.886	2.608.591	83.295
France	490.268	395.124	95.144	1.223.416	1.204.938	18.478
Espagne	20.309	11.954	8.355	450.506	430.320	20.186
Allemagne	115.915	93.597	22.318	193.497	178.294	15.203
Italie	41.008	19.823	21.185	276.846	273.802	3.044
Autriche	4.617	1.903	2.714	135.851	133.249	2.602
Royaume-Uni	62.250	24.084	38.166	55.454	43.304	12.150
G.D. de Luxembourg	27.451	26.479	972	16.772	16.772	-
Grèce	-	-	-	137.830	136.349	1.481
Irlande	15.675	13.354	2.321	21.225	19.983	1.242
Danemark	11.619	2.362	9.257	14.378	11.694	2.684
Pays-Bas	143.888	116.057	27.831	119.953	114.309	5.644
Portugal	3.884	2.498	1.386	43.797	43.216	581
Suède	15.914	-	15.914	-	-	-
Finlande	-	-	-	2.361	2.361	-
Norvège	1.826	1.826	-	5.294	4.703	591
Suisse	15.939	7.079	8.860	78.629	75.785	2.844
Turquie	4.180	2.794	1.386	154.606	154.606	0
Pologne	2.813	965	1.848	18.459	15.718	2.741
Tchéquie	5.691	4.305	1.386	17.174	17.174	-
Slovaquie	-	-	-	10.404	10.404	-
Hongrie	2.359	429	1.930	18.016	17.051	965
Autres pays européens	5.720	2.572	3.148	146.499	135.055	11.444
Afrique	13.396	-	13.396	240.519	224.127	16.392
Amérique de Nord	2.809	-	2.809	82.393	60.149	22.244
Amérique Centrale et du Sud	572	-	572	42.916	39.847	3.069
Asie	1.386	-	1.386	61.045	40.968	20.077
Australie et Océanie	-	-	-	1.981	1.981	-

 (*) Belgique exclue

Informations

L'Institut national de statistique

Où trouver l'information de l'INS ?

Dans cinq grandes villes du pays, l'INS met à la disposition du public :

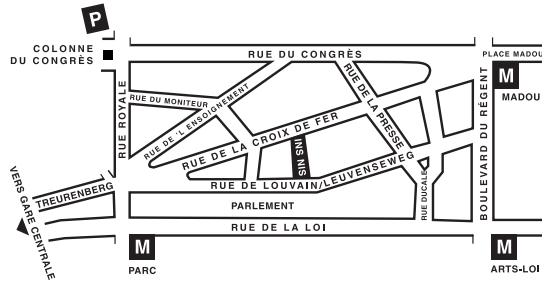
- ◇ Des annuaires et des publications spécialisées ainsi qu'une sélection de disquettes et de cédéroms.
- ◇ Une salle de lecture où il est possible de consulter les publications de l'INS, d'autres ministères ou d'institutions belges et internationales.

Toutes nos bibliothèques sont accessibles les jours ouvrables de 9h à 12h et de 13h à 16h.

Bruxelles

Rue de Louvain 44, 1000 Bruxelles
 tél. 02/548.63.65 – 02/548.63.66 fax 02/548.63.67
 e-mail : info@statbel.mineco.fgov.be

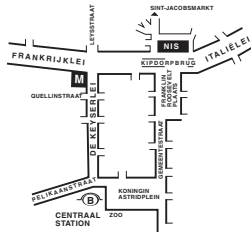
Train (B) : Gare Centrale ou Congrès
 Métro (M) : ligne 1A et 1B, station Parc ou Arts-Loi
 ligne 2, station Arts-Loi ou Madou
 Tram-Bus : 92, 93, 94 arrêt Parc
 65, 66 arrêt Presse
 29, 63 arrêt Congrès
 Parking (P) : Cité administrative (payant)



Anvers

Italiëlei 124 - bus 85, 2000 Antwerpen
 tél. 03/229.07.00 fax 03/233.28.30
 e-mail : info.antwerpen@statbel.mineco.fgov.be

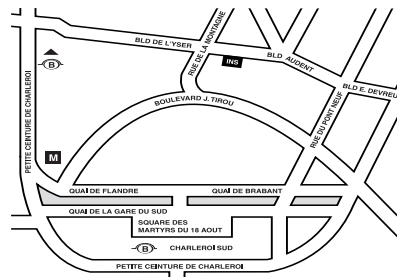
Train (B) : Centraal Station
 Métro (M) : arrêt Opera
 Tram-Bus : accès facile (Fr. Rooseveltplaats)



Charleroi

Tour Biarent, Bd Audent 14/5, 6000 Charleroi
 tél. 071/27.44.14 fax 071/27.44.19
 e-mail : info.charleroi@statbel.mineco.fgov.be

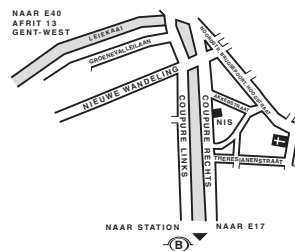
Train (B) : Charleroi Sud, 20 min depuis la gare (Place Buisset, Rue du Collège, place Charles II, bd Tirou, rue de la Montagne)
 Bus : arrêt Tirou
 Autoroute : petite ceinture de Charleroi - sortie Gare du Sud
 Parking (P) : payant face à l'INS



Gand

Coupure rechts 620, 9000 Gent
 tél. 09/267.27.00 fax 09/267.27.29
 e-mail : info.gent@statbel.mineco.fgov.be

Train (B) : Gent St. Pieters
 Tram-Bus : 40, 43 arrêt Theresianenstraat
 Autoroute: accès aisé par autoroute E40 (sortie N° 13 - Gent - West/Drongen)
 Parking (P) : au long de la "Coupure Rechts"



Liège

Bd de la Sauvenière 73-75, 4020 Liège
 tél. 04/223.84.11 fax 04/222.49.94
 e-mail : info.liege@statbel.mineco.fgov.be

Train (B) : Gare des Guillemins ou Gare du Palais
 Tram-Bus : (Guillemins) 1 et 4 arrêt Sauvenière
 Parking (P) : Neujean (à 20 m - même trottoir)
 Mercure (en face)



L'INS diffuse de nombreux produits qui donnent une image chiffrée de la réalité socio-économique belge.

Ces produits, repris dans notre catalogue, sont disponibles auprès de nos centres régionaux ou auprès de notre service de Documentation - vente de Bruxelles. Notre catalogue vous sera envoyé sur simple demande. (voir adresses ci-contre).

Vous trouverez également un extrait de nos données, ainsi que la liste de nos publications sur notre site Internet : <http://statbel.fgov.be>

Services, commerce et transport : autres publications

Commerce intérieur

Cette publication annuelle reprend les données des chiffres d'affaires des entreprises de grande distribution, mais aussi toutes les statistiques annuelles analysant le stocks de vin, de charbon, de carburant chez les commerçants, ainsi que les données concernant le commerce ambulants.-
Annuelle

Enquête voyages

Les voyages prennent de plus en plus d'importance dans notre mode de vie, qu'ils soient effectués dans le pays ou à l'étranger, pour affaires ou pour des vacances. Depuis 1997, cette demande touristique de la population belge fait l'objet d'une enquête trimestrielle continue réalisée auprès des ménages. Cette brochure publie les principaux résultats d'une enquête sur le comportement des vacanciers. Vous y trouverez des informations sur la durée et le motif du voyage, la destination, le type d'hébergement, le moyen de transport utilisé et le mode d'organisation du voyage. L'origine du voyageur est également une des caractéristiques étudiées.- *Annuelle*

Quelques autres publications

Publications générales

Annuaire de statistiques régionales
Bulletin de statistique – *Mensuelle*

Territoire et environnement

Statistique de l'occupation du sol (**disquette**)
Aperçu Environnement - *Annuelle*

Population

Ménages et noyaux familiaux - *Annuelle*
Population totale au 1er janvier - *Annuelle*

Société

Enquête sur les budgets des ménages -
Annuelle

Économie et finances

Enquête annuelle sur la structure des entreprises
Ventes de biens immobiliers – *Annuelle*
La conjoncture - *Mensuelle*

Agriculture

Recensement agricole et horticole au 15 mai –
Annuelle

Industrie

Production industrielle et construction -
Mensuelle
Construction et logement - *Annuelle*



Achévé d'imprimer
par l'imprimerie de l'INS
B-1000 Bruxelles

Mai 2003