

Tourisme

Publication trimestrielle

L'Institut national de statistique propose des informations impartiales à un prix abordable.

Les informations sont diffusées conformément à la loi, notamment pour ce qui concerne leur confidentialité.

Nous classons les statistiques en huit domaines :

Généralités	Économie et finances
Territoire et environnement	Agriculture et activités assimilées
Population	Industrie
Société	Services, commerce et transports

Tous droits de traduction, d'adaptation, de reproduction par tous procédés, y compris la photographie et le microfilm sont soumis à autorisation préalable de l'Institut national de statistique.

Toutefois, la citation de courts extraits, à titre explicatif ou justificatif, dans un article, un compte-rendu ou un livre, est autorisée moyennant indication claire et précise de la source.

Éditeur responsable : Hans D'Hondt



© 2002, INSTITUT NATIONAL DE STATISTIQUE *éditeur*

B-1000 Bruxelles – 44 rue de Louvain

Avant-Propos

L'activité du secteur touristique est ici abordée sous l'angle de l'offre. Le nombre de nuitées passées dans les établissements d'hébergement est comptabilisé depuis 1953. Ces nuitées sont réparties en fonction des différents types d'hébergement et de la provenance des hôtes. Depuis 1992, ces données sont complétées par des renseignements sur les arrivées, le but et la durée du séjour.

Comment l'enquête est-elle menée ?

Toute entreprise offrant hébergement contre paiement est tenue d'en faire une déclaration. Les hôpitaux, les internats et les asiles sont exclus. Chaque mois, ces prestataires de services reçoivent un questionnaire sur lequel ils notent quotidiennement le nombre de leurs hôtes, leurs pays de résidence, leurs dates de départ, le but de séjour ainsi que le nombre de nuits passées et d'unités de logement occupées.

Harmonisation au niveau européen

Cette enquête répond aux obligations européennes et respecte les nomenclatures et définitions reconnues à l'échelle européenne. La comparabilité au niveau européen, voire supracommunautaire est donc assurée.

Des tableaux détaillés sont disponibles, sur support papier ou sur support informatique, auprès de nos centres d'information et de documentation. Des renseignements méthodologiques peuvent également être obtenus auprès de Mme Françoise Fossé par téléphone au +32(0)2.548.63.15, par fax au +32(0)2.548.62.93. ou par E-mail auprès de francoise.fosse@statbel.mineco.fgov.be

Tourisme

Publication trimestrielle n° 4

Statistiques d'avril, mai et juin 2002

Sommaire

Graphiques	2
-------------------------	---

Avril 2002 – Royaume, régions et provinces

- Nombre de nuitées selon le mode de logement et le pays de provenance	6
- Nombre d'arrivées selon le mode de logement et le pays de provenance.....	20
- Arrivées et nuitées selon le but de séjour	34

Mai 2002 – Royaume, régions et provinces

- Nombre de nuitées selon le mode de logement et le pays de provenance	36
- Nombre d'arrivées selon le mode de logement et le pays de provenance.....	50
- Arrivées et nuitées selon le but de séjour	64

Juin 2002 – Royaume, régions et provinces

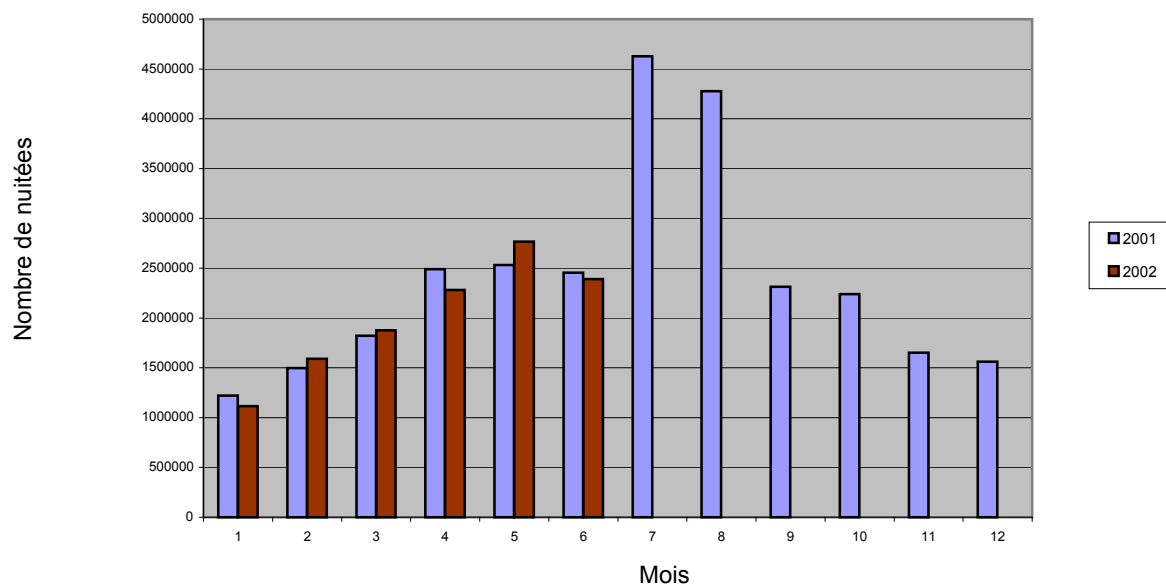
- Nombre de nuitées selon le mode de logement et le pays de provenance	66
- Nombre d'arrivées selon le mode de logement et le pays de provenance.....	80
- Arrivées et nuitées selon le but de séjour	94

Démographie des entreprises	96
--	----

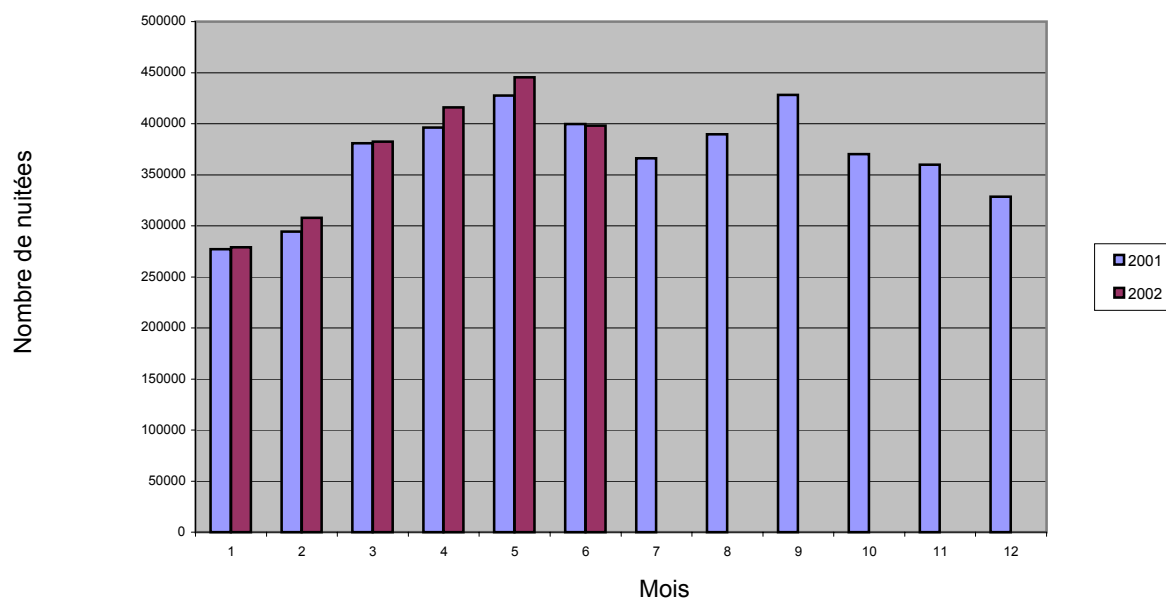
Enquête – voyages : Résultats du 1^{er} trimestre 2002	102
---	-----

Graphiques

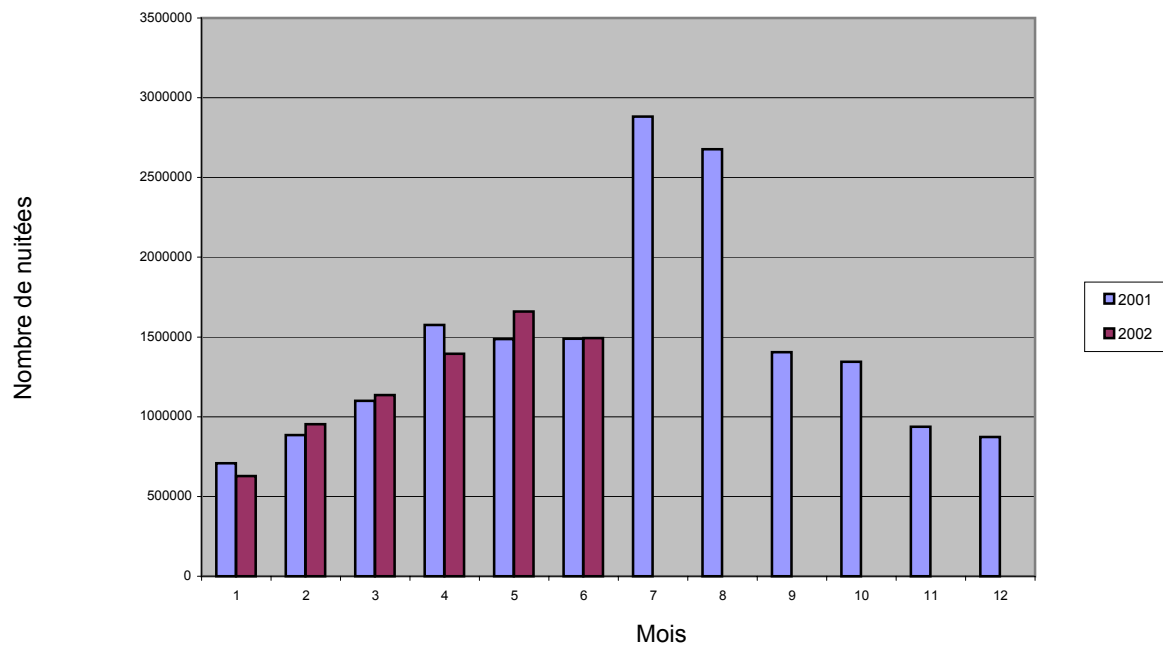
Évolution mensuelle du nombre de nuitées en Belgique



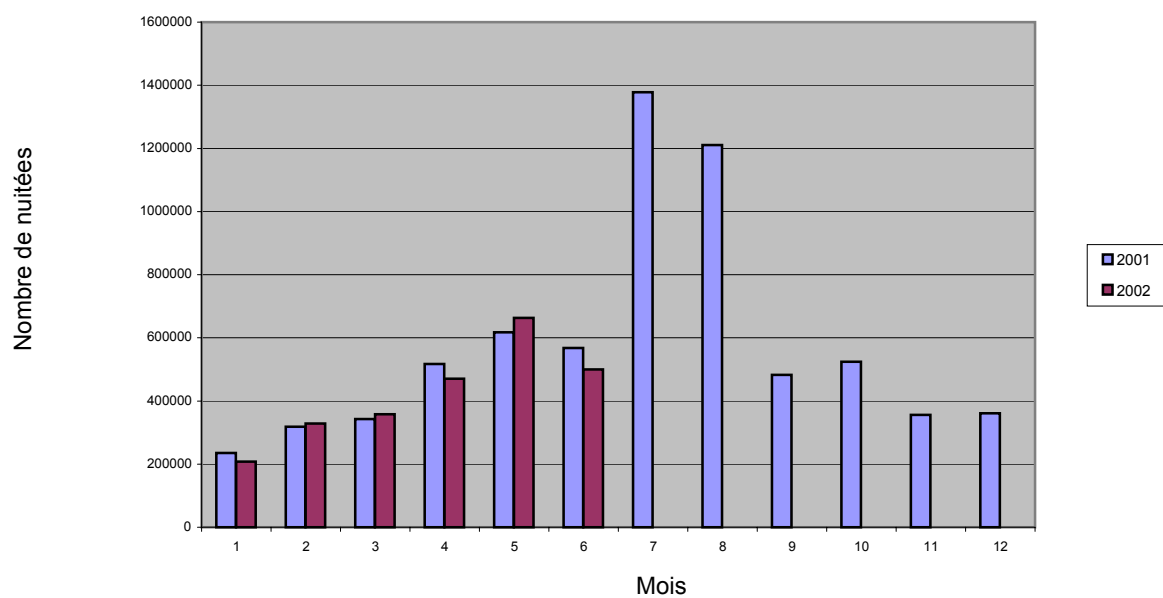
Évolution mensuelle du nombre de nuitées en Région de Bruxelles-Capitale



Évolution mensuelle du nombre de nuitées en Région flamande



Évolution mensuelle du nombre de nuitées en Région wallonne



Avril 2002

Nombre de nuitées selon le mode de logement - le Royaume

	Total	Établissements hôteliers	Campings	Centres et villages de vacances	Hébergement pour catégories spécifiques
Total général	2281116	1214739	150613	537542	378222
Total pays étrangers	1232587	895884	61211	209114	66378
Total U.E.	2033162	985905	149743	536784	360730
Belgique	1048529	318855	89402	328428	311844
France	173643	114334	7229	39488	12592
Pays-Bas	298069	126383	42819	114159	14708
Allemagne	155051	98265	7469	42767	6550
Italie	38448	36685	342	114	1307
Royaume-Uni	221141	204150	1693	7647	7651
Irlande	6907	6316	50	18	523
Danemark	11632	10015	160	574	883
Grèce	6091	5395	17	463	216
Portugal	6040	5509	3	38	490
Espagne	29559	28050	48	12	1449
G.D. de Luxembourg	11109	7807	190	3027	85
Suède	15056	13295	62	15	1684
Finlande	5617	5229	33	0	355
Autriche	6270	5617	226	34	393
Total non U.E.	247954	228834	870	758	17492
Suisse	14067	13270	191	266	340
Pologne	8869	7919	7	276	667
Russie	6175	5969	53	0	153
États-Unis	65079	62415	76	53	2535
Canada	7680	6076	27	0	1577
Israël	4314	4153	0	0	161
Chine	10259	10161	0	0	98
Japon	36377	35414	18	87	858
Autres pays	95134	83457	498	76	11103

Nombre de nuitées selon le mode de logement - Région flamande

	Total	Établissements hôteliers	Campings	Centres et villages de vacances	Hébergement pour catégories spécifiques
Total général	1394759	650644	94716	409854	239545
Total pays étrangers	669865	449185	28517	161497	30666
Total U.E.	1293143	558859	94026	409488	230770
Belgique	724894	201459	66199	248357	208879
France	97358	55886	2904	34765	3803
Pays-Bas	180872	79465	17508	76785	7114
Allemagne	108233	61160	5209	38958	2906
Italie	13596	12857	306	82	351
Royaume-Uni	134388	119994	1262	7301	5831
Irlande	1541	1423	34	18	66
Danemark	3047	2661	96	213	77
Grèce	1040	995	15	0	30
Portugal	1822	1681	0	0	141
Espagne	8341	7724	33	12	572
G.D. de Luxembourg	8629	5480	182	2948	19
Suède	5163	4391	61	15	696
Finlande	1218	1114	22	0	82
Autriche	3001	2569	195	34	203
Total non U.E.	101616	91785	690	366	8775
Suisse	5763	5279	107	252	125
Pologne	5287	4863	0	22	402
Russie	2181	2113	53	0	15
États-Unis	25487	24300	48	18	1121
Canada	3219	2471	19	0	729
Israël	2854	2710	0	0	144
Chine	2030	1985	0	0	45
Japon	19892	19553	18	0	321
Autres pays	34903	28511	445	74	5873

Nombre de nuitées selon le mode de logement - Région wallonne

	Total	Établissements hôteliers	Campings	Centres et villages de vacances	Hébergement pour catégories spécifiques
Total général	470479	172546	55897	127688	114348
Total pays étrangers	185301	91782	32694	47617	13208
Total U.E.	455322	159114	55717	127296	113195
Belgique	285178	80764	23203	80071	101140
France	33588	20800	4325	4723	3740
Pays-Bas	91444	23159	25311	37374	5600
Allemagne	16215	8883	2260	3809	1263
Italie	6847	6268	36	32	511
Royaume-Uni	13722	12447	431	346	498
Irlande	871	824	16	0	31
Danemark	1113	635	64	361	53
Grèce	780	295	2	463	20
Portugal	385	311	3	38	33
Espagne	2156	2091	15	0	50
G.D. de Luxembourg	1021	877	8	79	57
Suède	1130	1012	1	0	117
Finlande	541	451	11	0	79
Autriche	331	297	31	0	3
Total non U.E.	15157	13432	180	392	1153
Suisse	1247	1046	84	14	103
Pologne	1196	884	7	254	51
Russie	764	692	0	0	72
États-Unis	4475	4306	28	35	106
Canada	713	621	8	0	84
Israël	231	220	0	0	11
Chine	139	128	0	0	11
Japon	1375	1258	0	87	30
Autres pays	5017	4277	53	2	685

Nombre de nuitées selon le mode de logement - Région de Bruxelles-Capitale

	Total	Établissements hôteliers	Campings	Centres et villages de vacances	Hébergement pour catégories spécifiques
Total général	415878	391549	0	0	24329
Total pays étrangers	377421	354917	0	0	22504
Total U.E.	284697	267932	0	0	16765
Belgique	38457	36632	0	0	1825
France	42697	37648	0	0	5049
Pays-Bas	25753	23759	0	0	1994
Allemagne	30603	28222	0	0	2381
Italie	18005	17560	0	0	445
Royaume-Uni	73031	71709	0	0	1322
Irlande	4495	4069	0	0	426
Danemark	7472	6719	0	0	753
Grèce	4271	4105	0	0	166
Portugal	3833	3517	0	0	316
Espagne	19062	18235	0	0	827
G.D. de Luxembourg	1459	1450	0	0	9
Suède	8763	7892	0	0	871
Finlande	3858	3664	0	0	194
Autriche	2938	2751	0	0	187
Total non U.E.	131181	123617	0	0	7564
Suisse	7057	6945	0	0	112
Pologne	2386	2172	0	0	214
Russie	3230	3164	0	0	66
États-Unis	35117	33809	0	0	1308
Canada	3748	2984	0	0	764
Israël	1229	1223	0	0	6
Chine	8090	8048	0	0	42
Japon	15110	14603	0	0	507
Autres pays	55214	50669	0	0	4545

Nombre de nuitées selon le mode de logement - province d'Anvers

	Total	Établissements hôteliers	Campings	Centres et villages de vacances	Hébergement pour catégories spécifiques
Total général	250644	136844	11048	45602	57150
Total pays étrangers	153238	115099	5675	25039	7425
Total U.E.	219928	107245	10908	45582	56193
Belgique	97406	21745	5373	20563	49725
France	15440	8555	239	5656	990
Pays-Bas	51543	31643	4541	12919	2440
Allemagne	21110	15392	484	4314	920
Italie	2791	2697	27	9	58
Royaume-Uni	23929	20203	162	1960	1604
Irlande	424	400	0	18	6
Danemark	697	624	19	0	54
Grèce	330	330	0	0	0
Portugal	713	707	0	0	6
Espagne	1901	1778	4	12	107
G.D. de Luxembourg	350	219	0	131	0
Suède	1785	1523	32	0	230
Finlande	345	289	19	0	37
Autriche	1164	1140	8	0	16
Total non U.E.	30716	29599	140	20	957
Suisse	3268	3168	44	5	51
Pologne	1421	1365	0	0	56
Russie	1229	1224	0	0	5
États-Unis	7088	7009	24	0	55
Canada	911	868	5	0	38
Israël	1834	1833	0	0	1
Chine	686	646	0	0	40
Japon	3090	3021	0	0	69
Autres pays	11189	10465	67	15	642

Nombre de nuitées selon le mode de logement - province de Brabant flamand

	Total	Établissements hôteliers	Campings	Centres et villages de vacances	Hébergement pour catégories spécifiques
Total général	101020	82752	2991	0	15277
Total pays étrangers	73436	69425	1674	0	2337
Total U.E.	82065	65446	2917	0	13702
Belgique	27584	13327	1317	0	12940
France	13697	13308	219	0	170
Pays-Bas	8693	7653	890	0	150
Allemagne	6844	6469	307	0	68
Italie	2560	2474	68	0	18
Royaume-Uni	16636	16452	38	0	146
Irlande	375	365	8	0	2
Danemark	724	682	36	0	6
Grèce	204	204	0	0	0
Portugal	403	397	0	0	6
Espagne	2188	2187	1	0	0
G.D. de Luxembourg	360	360	0	0	0
Suède	1112	933	2	0	177
Finlande	255	236	0	0	19
Autriche	430	399	31	0	0
Total non U.E.	18955	17306	74	0	1575
Suisse	777	734	42	0	1
Pologne	1935	1766	0	0	169
Russie	242	242	0	0	0
États-Unis	4834	4829	2	0	3
Canada	316	314	2	0	0
Israël	214	214	0	0	0
Chine	814	814	0	0	0
Japon	1716	1709	7	0	0
Autres pays	8107	6684	21	0	1402

Nombre de nuitées selon le mode de logement - province de Brabant wallon

	Total	Établissements hôteliers	Campings	Centres et villages de vacances	Hébergement pour catégories spécifiques
Total général	24906	19494	3390	0	2022
Total pays étrangers	17020	13774	2353	0	893
Total U.E.	21574	16570	3390	0	1614
Belgique	7886	5720	1037	0	1129
France	5696	3089	2319	0	288
Pays-Bas	2224	2205	14	0	5
Allemagne	1060	1023	16	0	21
Italie	1359	1271	0	0	88
Royaume-Uni	2234	2181	4	0	49
Irlande	24	24	0	0	0
Danemark	32	32	0	0	0
Grèce	42	28	0	0	14
Portugal	123	117	0	0	6
Espagne	537	527	0	0	10
G.D. de Luxembourg	100	100	0	0	0
Suède	128	124	0	0	4
Finlande	87	87	0	0	0
Autriche	42	42	0	0	0
Total non U.E.	3332	2924	0	0	408
Suisse	147	128	0	0	19
Pologne	284	259	0	0	25
Russie	139	72	0	0	67
États-Unis	1042	1036	0	0	6
Canada	278	218	0	0	60
Israël	20	20	0	0	0
Chine	61	50	0	0	11
Japon	343	343	0	0	0
Autres pays	1018	798	0	0	220

Nombre de nuitées selon le mode de logement - province de Flandre occidentale

	Total	Établissements hôteliers	Campings	Centres et villages de vacances	Hébergement pour catégories spécifiques
Total général	669979	322905	58660	187396	101018
Total pays étrangers	259616	188724	11292	46108	13492
Total U.E.	632688	289382	58487	187345	97474
Belgique	410363	134181	47368	141288	87526
France	44029	25405	1431	14890	2303
Pays-Bas	47412	23887	4887	16739	1899
Allemagne	36926	23696	3594	8655	981
Italie	4426	4085	185	58	98
Royaume-Uni	77656	69324	750	3935	3647
Irlande	460	376	26	0	58
Danemark	615	589	19	0	7
Grèce	230	200	0	0	30
Portugal	321	308	0	0	13
Espagne	2080	1649	19	0	412
G.D. de Luxembourg	6577	4632	180	1746	19
Suède	803	513	10	0	280
Finlande	321	307	0	0	14
Autriche	469	230	18	34	187
Total non U.E.	37291	33523	173	51	3544
Suisse	799	763	3	0	33
Pologne	563	532	0	22	9
Russie	362	352	0	0	10
États-Unis	10024	9104	13	0	907
Canada	1678	999	10	0	669
Israël	694	556	0	0	138
Chine	170	168	0	0	2
Japon	14092	13860	0	0	232
Autres pays	8909	7189	147	29	1544

Nombre de nuitées selon le mode de logement - province de Flandre orientale

	Total	Établissements hôteliers	Campings	Centres et villages de vacances	Hébergement pour catégories spécifiques
Total général	109072	68988	12972	0	27112
Total pays étrangers	64662	54588	5625	0	4449
Total U.E.	99396	61418	12865	0	25113
Belgique	44410	14400	7347	0	22663
France	7332	6160	832	0	340
Pays-Bas	15715	11199	3829	0	687
Allemagne	12512	11285	479	0	748
Italie	2244	2073	26	0	145
Royaume-Uni	12268	11542	292	0	434
Irlande	230	230	0	0	0
Danemark	714	691	14	0	9
Grèce	255	240	15	0	0
Portugal	198	185	0	0	13
Espagne	1690	1628	9	0	53
G.D. de Luxembourg	108	108	0	0	0
Suède	1191	1180	2	0	9
Finlande	239	225	2	0	12
Autriche	290	272	18	0	0
Total non U.E.	9676	7570	107	0	1999
Suisse	459	435	18	0	6
Pologne	671	533	0	0	138
Russie	238	235	3	0	0
États-Unis	2184	2140	9	0	35
Canada	206	182	2	0	22
Israël	96	91	0	0	5
Chine	242	239	0	0	3
Japon	847	816	11	0	20
Autres pays	4733	2899	64	0	1770

Nombre de nuitées selon le mode de logement - province de Hainaut

	Total	Établissements hôteliers	Campings	Centres et villages de vacances	Hébergement pour catégories spécifiques
Total général	33957	21064	1895	0	10998
Total pays étrangers	17561	15313	990	0	1258
Total U.E.	31590	18845	1857	0	10888
Belgique	16396	5751	905	0	9740
France	4843	3558	486	0	799
Pays-Bas	1346	977	305	0	64
Allemagne	1425	1375	33	0	17
Italie	1550	1363	2	0	185
Royaume-Uni	4035	3884	111	0	40
Irlande	650	650	0	0	0
Danemark	219	209	6	0	4
Grèce	40	40	0	0	0
Portugal	50	49	0	0	1
Espagne	380	378	0	0	2
G.D. de Luxembourg	86	86	0	0	0
Suède	346	310	0	0	36
Finlande	175	166	9	0	0
Autriche	49	49	0	0	0
Total non U.E.	2367	2219	38	0	110
Suisse	230	155	24	0	51
Pologne	136	130	0	0	6
Russie	74	72	0	0	2
États-Unis	1033	1015	6	0	12
Canada	143	139	2	0	2
Israël	5	5	0	0	0
Chine	3	3	0	0	0
Japon	43	37	0	0	6
Autres pays	700	663	6	0	31

Nombre de nuitées selon le mode de logement - province de Liège

	Total	Établissements hôteliers	Campings	Centres et villages de vacances	Hébergement pour catégories spécifiques
Total général	146407	62518	16037	31598	36254
Total pays étrangers	66221	35321	8868	16577	5455
Total U.E.	139994	56916	15990	31279	35809
Belgique	80186	27197	7169	15021	30799
France	11956	9185	487	493	1791
Pays-Bas	30355	6779	7545	14328	1703
Allemagne	6997	4243	568	1282	904
Italie	2895	2655	4	30	206
Royaume-Uni	4717	4459	150	0	108
Irlande	135	100	4	0	31
Danemark	344	283	16	0	45
Grèce	176	103	0	67	6
Portugal	173	109	0	38	26
Espagne	901	853	15	0	33
G.D. de Luxembourg	379	305	0	20	54
Suède	459	381	1	0	77
Finlande	153	130	0	0	23
Autriche	168	134	31	0	3
Total non U.E.	6413	5602	47	319	445
Suisse	670	619	7	14	30
Pologne	531	252	5	254	20
Russie	487	484	0	0	3
États-Unis	1747	1636	1	31	79
Canada	230	213	2	0	15
Israël	161	159	0	0	2
Chine	63	63	0	0	0
Japon	191	153	0	20	18
Autres pays	2333	2023	32	0	278

Nombre de nuitées selon le mode de logement - province de Limbourg

	Total	Établissements hôteliers	Campings	Centres et villages de vacances	Hébergement pour catégories spécifiques
Total général	264044	39155	9045	176856	38988
Total pays étrangers	118913	21349	4251	90350	2963
Total U.E.	259066	35368	8849	176561	38288
Belgique	145131	17806	4794	86506	36025
France	16860	2458	183	14219	0
Pays-Bas	57509	5083	3361	47127	1938
Allemagne	30841	4318	345	25989	189
Italie	1575	1528	0	15	32
Royaume-Uni	3899	2473	20	1406	0
Irlande	52	52	0	0	0
Danemark	297	75	8	213	1
Grèce	21	21	0	0	0
Portugal	187	84	0	0	103
Espagne	482	482	0	0	0
G.D. de Luxembourg	1234	161	2	1071	0
Suède	272	242	15	15	0
Finlande	58	57	1	0	0
Autriche	648	528	120	0	0
Total non U.E.	4978	3787	196	295	700
Suisse	460	179	0	247	34
Pologne	697	667	0	0	30
Russie	110	60	50	0	0
États-Unis	1357	1218	0	18	121
Canada	108	108	0	0	0
Israël	16	16	0	0	0
Chine	118	118	0	0	0
Japon	147	147	0	0	0
Autres pays	1965	1274	146	30	515

Avril 2002

Nombre de nuitées selon le mode de logement - province de Luxembourg

	Total	Établissements hôteliers	Campings	Centres et villages de vacances	Hébergement pour catégories spécifiques
Total général	162395	45850	24488	63076	28981
Total pays étrangers	55072	16758	15154	19108	4052
Total U.E.	161253	44759	24448	63076	28970
Belgique	107323	29092	9334	43968	24929
France	6352	1674	494	3845	339
Pays-Bas	39835	10151	13943	12506	3235
Allemagne	4597	1490	532	2386	189
Italie	573	534	9	2	28
Royaume-Uni	1570	927	78	315	250
Irlande	50	38	12	0	0
Danemark	87	52	35	0	0
Grèce	123	123	0	0	0
Portugal	15	12	3	0	0
Espagne	263	263	0	0	0
G.D. de Luxembourg	346	284	8	54	0
Suède	41	41	0	0	0
Finlande	58	58	0	0	0
Autriche	20	20	0	0	0
Total non U.E.	1142	1091	40	0	11
Suisse	110	87	23	0	0
Pologne	50	50	0	0	0
Russie	8	8	0	0	0
États-Unis	486	479	7	0	0
Canada	11	9	2	0	0
Israël	11	11	0	0	0
Chine	8	8	0	0	0
Japon	143	142	0	0	1
Autres pays	315	297	8	0	10

Nombre de nuitées selon le mode de logement - province de Namur

	Total	Établissements hôteliers	Campings	Centres et villages de vacances	Hébergement pour catégories spécifiques
Total général	102814	23620	10087	33014	36093
Total pays étrangers	29427	10616	5329	11932	1550
Total U.E.	100911	22024	10032	32941	35914
Belgique	73387	13004	4758	21082	34543
France	4741	3294	539	385	523
Pays-Bas	17684	3047	3504	10540	593
Allemagne	2136	752	1111	141	132
Italie	470	445	21	0	4
Royaume-Uni	1166	996	88	31	51
Irlande	12	12	0	0	0
Danemark	431	59	7	361	4
Grèce	399	1	2	396	0
Portugal	24	24	0	0	0
Espagne	75	70	0	0	5
G.D. de Luxembourg	110	102	0	5	3
Suède	156	156	0	0	0
Finlande	68	10	2	0	56
Autriche	52	52	0	0	0
Total non U.E.	1903	1596	55	73	179
Suisse	90	57	30	0	3
Pologne	195	193	2	0	0
Russie	56	56	0	0	0
États-Unis	167	140	14	4	9
Canada	51	42	2	0	7
Israël	34	25	0	0	9
Chine	4	4	0	0	0
Japon	655	583	0	67	5
Autres pays	651	496	7	2	146

Nombre d'arrivées selon le mode de logement - le Royaume

	Total	Établissements hôteliers	Campings	Centres et villages de vacances	Hébergement pour catégories spécifiques
Total général	946996	630061	36496	138238	142201
Total pays étrangers	572254	464805	18395	54062	34992
Total U.E.	827447	521374	36038	138084	131951
Belgique	374742	165256	18101	84176	107209
France	89370	71488	1594	9389	6899
Pays-Bas	126985	72176	13278	34194	7337
Allemagne	62942	49290	1997	8014	3641
Italie	19728	18885	166	35	642
Royaume-Uni	105854	100803	649	1313	3089
Irlande	3385	3035	26	6	318
Danemark	5492	4894	71	78	449
Grèce	2619	2371	3	104	141
Portugal	2951	2697	3	6	245
Espagne	15628	14617	24	1	986
G.D. de Luxembourg	4601	3747	45	757	52
Suède	7646	7035	17	5	589
Finlande	2691	2505	18	0	168
Autriche	2813	2575	46	6	186
				0	0
Total non U.E.	119549	108687	458	154	10250
Suisse	7181	6860	108	37	176
Pologne	4446	4063	7	30	346
Russie	2504	2373	53	0	78
États-Unis	29187	27215	39	10	1923
Canada	3392	2329	21	0	1042
Israël	1892	1846	0	0	46
Chine	7803	7757	0	0	46
Japon	21947	21244	18	56	629
Autres pays	41197	35000	212	21	5964

Nombre d'arrivées selon le mode de logement - Région flamande

	Total	Établissements hôteliers	Campings	Centres et villages de vacances	Hébergement pour catégories spécifiques
Total général	544892	333510	20050	103046	88286
Total pays étrangers	297463	233398	8090	41481	14494
Total U.E.	494438	287583	19691	102981	84183
Belgique	247429	100112	11960	61565	73792
France	46891	35697	856	8179	2159
Pays-Bas	78935	46844	4649	23753	3689
Allemagne	39518	29210	1435	7417	1456
Italie	6729	6383	139	32	175
Royaume-Uni	59593	55829	460	1261	2043
Irlande	798	723	19	6	50
Danemark	1414	1321	35	19	39
Grèce	525	504	3	0	18
Portugal	894	811	0	0	83
Espagne	4249	3797	21	1	430
G.D. de Luxembourg	2947	2149	42	737	19
Suède	2704	2532	16	5	151
Finlande	590	545	13	0	32
Autriche	1222	1126	43	6	47
Total non U.E.	50454	45927	359	65	4103
Suisse	3009	2822	70	35	82
Pologne	2571	2404	0	5	162
Russie	1154	1087	53	0	14
États-Unis	12189	11432	19	6	732
Canada	1637	1210	13	0	414
Israël	1236	1200	0	0	36
Chine	1215	1200	0	0	15
Japon	12353	12146	18	0	189
Autres pays	15090	12426	186	19	2459

Nombre d'arrivées selon le mode de logement - Région wallonne

	Total	Établissements hôteliers	Campings	Centres et villages de vacances	Hébergement pour catégories spécifiques
Total général	186727	97302	16446	35192	37787
Total pays étrangers	80386	52103	10305	12581	5397
Total U.E.	179212	90283	16347	35103	37479
Belgique	106341	45199	6141	22611	32390
France	17077	13661	738	1210	1468
Pays-Bas	33900	12321	8629	10441	2509
Allemagne	7078	5298	562	597	621
Italie	3612	3458	27	3	124
Royaume-Uni	7312	6888	189	52	183
Irlande	370	356	7	0	7
Danemark	476	363	36	59	18
Grèce	222	108	0	104	10
Portugal	183	162	3	6	12
Espagne	1047	1018	3	0	26
G.D. de Luxembourg	669	618	3	20	28
Suède	541	495	1	0	45
Finlande	240	198	5	0	37
Autriche	144	140	3	0	1
				0	
Total non U.E.	7515	7019	99	89	308
Suisse	728	653	38	2	35
Pologne	641	587	7	25	22
Russie	148	142	0	0	6
États-Unis	2070	2013	20	4	33
Canada	233	204	8	0	21
Israël	161	157	0	0	4
Chine	86	84	0	0	2
Japon	1059	982	0	56	21
Autres pays	2389	2197	26	2	164

Nombre d'arrivées selon le mode de logement - Région Bruxelles-Capitale

	Total	Établissements hôteliers	Campings	Centres et villages de vacances	Hébergement pour catégories spécifiques
Total général	215377	199249	0	0	16128
Total pays étrangers	194405	179304	0	0	15101
Total U.E.	153797	143508	0	0	10289
Belgique	20972	19945	0	0	1027
France	25402	22130	0	0	3272
Pays-Bas	14150	13011	0	0	1139
Allemagne	16346	14782	0	0	1564
Italie	9387	9044	0	0	343
Royaume-Uni	38949	38086	0	0	863
Irlande	2217	1956	0	0	261
Danemark	3602	3210	0	0	392
Grèce	1872	1759	0	0	113
Portugal	1874	1724	0	0	150
Espagne	10332	9802	0	0	530
G.D. de Luxembourg	985	980	0	0	5
Suède	4401	4008	0	0	393
Finlande	1861	1762	0	0	99
Autriche	1447	1309	0	0	138
				0	
Total non U.E.	61580	55741	0	0	5839
Suisse	3444	3385	0	0	59
Pologne	1234	1072	0	0	162
Russie	1202	1144	0	0	58
États-Unis	14928	13770	0	0	1158
Canada	1522	915	0	0	607
Israël	495	489	0	0	6
Chine	6502	6473	0	0	29
Japon	8535	8116	0	0	419
Autres pays	23718	20377	0	0	3341

Nombre d'arrivées selon le mode de logement - province d'Anvers

	Total	Établissements hôteliers	Campings	Centres et villages de vacances	Hébergement pour catégories spécifiques
Total général	114416	76383	3342	11298	23393
Total pays étrangers	75137	63274	1984	6510	3369
Total U.E.	99517	62072	3275	11295	22875
Belgique	39279	13109	1358	4788	20024
France	7394	5514	139	1324	417
Pays-Bas	26902	19677	1483	4273	1469
Allemagne	8984	7904	184	491	405
Italie	1553	1506	15	3	29
Royaume-Uni	11615	10793	63	377	382
Irlande	222	214	0	6	2
Danemark	404	375	7	0	22
Grèce	174	174	0	0	0
Portugal	320	315	0	0	5
Espagne	998	947	4	1	46
G.D. de Luxembourg	196	164	0	32	0
Suède	840	773	8	0	59
Finlande	175	158	10	0	7
Autriche	461	449	4	0	8
				0	
Total non U.E.	14899	14311	67	3	518
Suisse	1768	1721	22	0	25
Pologne	819	779	0	0	40
Russie	647	642	0	0	5
États-Unis	2891	2844	5	0	42
Canada	403	370	5	0	28
Israël	705	704	0	0	1
Chine	286	274	0	0	12
Japon	2120	2081	0	0	39
Autres pays	5260	4896	35	3	326

Nombre d'arrivées selon le mode de logement - province de Brabant flamand

	Total	Établissements hôteliers	Campings	Centres et villages de vacances	Hébergement pour catégories spécifiques
Total général	56858	49566	1195	0	6097
Total pays étrangers	41714	40016	769	0	929
Total U.E.	46973	40363	1135	0	5475
Belgique	15144	9550	426	0	5168
France	8358	8159	109	0	90
Pays-Bas	5499	5123	297	0	79
Allemagne	3780	3536	196	0	48
Italie	1556	1498	44	0	14
Royaume-Uni	9291	9250	22	0	19
Irlande	189	181	6	0	2
Danemark	355	337	15	0	3
Grèce	114	114	0	0	0
Portugal	259	256	0	0	3
Espagne	986	985	1	0	0
G.D. de Luxembourg	245	245	0	0	0
Suède	705	656	2	0	47
Finlande	145	143	0	0	2
Autriche	347	330	17	0	0
				0	
Total non U.E.	9885	9203	60	0	622
Suisse	556	520	35	0	1
Pologne	942	899	0	0	43
Russie	150	150	0	0	0
États-Unis	2718	2714	2	0	2
Canada	175	173	2	0	0
Israël	113	113	0	0	0
Chine	718	718	0	0	0
Japon	1101	1094	7	0	0
Autres pays	3412	2822	14	0	576

Avril 2002

Nombre d'arrivées selon le mode de logement - province de Brabant wallon

	Total	Établissements hôteliers	Campings	Centres et villages de vacances	Hébergement pour catégories spécifiques
Total général	13232	11744	642	0	846
Total pays étrangers	8186	7715	242	0	229
Total U.E.	11899	10466	642	0	791
Belgique	5046	4029	400	0	617
France	2163	1842	218	0	103
Pays-Bas	1320	1307	10	0	3
Allemagne	715	693	10	0	12
Italie	708	679	0	0	29
Royaume-Uni	1295	1277	4	0	14
Irlande	15	15	0	0	0
Danemark	25	25	0	0	0
Grèce	21	13	0	0	8
Portugal	49	47	0	0	2
Espagne	315	312	0	0	3
G.D. de Luxembourg	84	84	0	0	0
Suède	77	77	0	0	0
Finlande	44	44	0	0	0
Autriche	22	22	0	0	0
				0	
Total non U.E.	1333	1278	0	0	55
Suisse	67	62	0	0	5
Pologne	127	121	0	0	6
Russie	31	29	0	0	2
États-Unis	407	401	0	0	6
Canada	47	41	0	0	6
Israël	9	9	0	0	0
Chine	32	30	0	0	2
Japon	274	274	0	0	0
Autres pays	339	311	0	0	28

Nombre d'arrivées selon le mode de logement - province de Flandre occidentale

	Total	Établissements hôteliers	Campings	Centres et villages de vacances	Hébergement pour catégories spécifiques
Total général	239269	151291	10506	44126	33346
Total pays étrangers	112918	91482	3179	11096	7161
Total U.E.	219064	133398	10453	44111	31102
Belgique	126351	59809	7327	33030	26185
France	21584	16276	448	3470	1390
Pays-Bas	19847	12171	1451	5305	920
Allemagne	12858	10371	828	1167	492
Italie	1913	1762	56	24	71
Royaume-Uni	31575	29160	266	647	1502
Irlande	261	202	13	0	46
Danemark	268	254	7	0	7
Grèce	119	101	0	0	18
Portugal	171	158	0	0	13
Espagne	1394	1036	7	0	351
G.D. de Luxembourg	2095	1574	40	462	19
Suède	344	302	4	0	38
Finlande	112	101	0	0	11
Autriche	172	121	6	6	39
				0	
Total non U.E.	20205	17893	53	15	2244
Suisse	348	329	3	0	16
Pologne	303	291	0	5	7
Russie	188	179	0	0	9
États-Unis	5092	4428	9	0	655
Canada	934	562	4	0	368
Israël	353	320	0	0	33
Chine	81	79	0	0	2
Japon	8770	8635	0	0	135
Autres pays	4136	3070	37	10	1019

Nombre d'arrivées selon le mode de logement - province de Flandre orientale

	Total	Établissements hôteliers	Campings	Centres et villages de vacances	Hébergement pour catégories spécifiques
Total général	49611	35960	3039	0	10612
Total pays étrangers	30703	27738	1354	0	1611
Total U.E.	46035	32910	2998	0	10127
Belgique	18908	8222	1685	0	9001
France	4614	4212	140	0	262
Pays-Bas	7938	6795	852	0	291
Allemagne	5632	5137	162	0	333
Italie	1016	963	24	0	29
Royaume-Uni	5671	5428	103	0	140
Irlande	95	95	0	0	0
Danemark	302	292	4	0	6
Grèce	102	99	3	0	0
Portugal	72	59	0	0	13
Espagne	704	662	9	0	33
G.D. de Luxembourg	79	79	0	0	0
Suède	677	668	2	0	7
Finlande	124	110	2	0	12
Autriche	101	89	12	0	0
				0	0
Total non U.E.	3576	3050	41	0	485
Suisse	193	177	10	0	6
Pologne	290	223	0	0	67
Russie	89	86	3	0	0
États-Unis	873	844	3	0	26
Canada	104	84	2	0	18
Israël	55	53	0	0	2
Chine	88	87	0	0	1
Japon	321	295	11	0	15
Autres pays	1563	1201	12	0	350

Nombre d'arrivées selon le mode de logement - province de Hainaut

	Total	Établissements hôteliers	Campings	Centres et villages de vacances	Hébergement pour catégories spécifiques
Total général	16346	11835	550	0	3961
Total pays étrangers	9206	8320	318	0	568
Total U.E.	15226	10791	536	0	3899
Belgique	7140	3515	232	0	3393
France	2958	2506	88	0	364
Pays-Bas	838	652	128	0	58
Allemagne	773	740	20	0	13
Italie	772	723	2	0	47
Royaume-Uni	1907	1839	57	0	11
Irlande	269	269	0	0	0
Danemark	117	107	6	0	4
Grèce	16	16	0	0	0
Portugal	36	35	0	0	1
Espagne	131	129	0	0	2
G.D. de Luxembourg	32	32	0	0	0
Suède	140	134	0	0	6
Finlande	76	73	3	0	0
Autriche	21	21	0	0	0
				0	
Total non U.E.	1120	1044	14	0	62
Suisse	122	101	2	0	19
Pologne	83	77	0	0	6
Russie	16	14	0	0	2
États-Unis	448	432	4	0	12
Canada	45	41	2	0	2
Israël	4	4	0	0	0
Chine	3	3	0	0	0
Japon	21	18	0	0	3
Autres pays	378	354	6	0	18

Avril 2002

Nombre d'arrivées selon le mode de logement - province de Liège

	Total	Établissements hôteliers	Campings	Centres et villages de vacances	Hébergement pour catégories spécifiques
Total général	59193	23618	8208	18047	9320
Total pays étrangers	30203	20293	2829	4677	2404
Total U.E.	57667	32659	4127	8459	12422
Belgique	30407	15133	1321	3813	10140
France	6948	6064	112	97	675
Pays-Bas	11203	3611	2439	4270	883
Allemagne	3576	2646	197	263	470
Italie	1503	1454	4	1	44
Royaume-Uni	2656	2547	36	0	73
Irlande	58	50	1	0	7
Danemark	162	138	10	0	14
Grèce	52	45	0	5	2
Portugal	71	56	0	6	9
Espagne	459	439	3	0	17
G.D. de Luxembourg	210	181	0	4	25
Suède	220	180	1	0	39
Finlande	74	51	0	0	23
Autriche	68	64	3	0	1
				0	
Total non U.E.	2943	2767	23	31	122
Suisse	397	380	7	2	8
Pologne	242	202	5	25	10
Russie	43	41	0	0	2
États-Unis	748	735	1	2	10
Canada	100	90	2	0	8
Israël	109	108	0	0	1
Chine	40	40	0	0	0
Japon	106	91	0	2	13
Autres pays	1158	1080	8	0	70

Nombre d'arrivées selon le mode de logement - province de Limbourg

	Total	Établissements hôteliers	Campings	Centres et villages de vacances	Hébergement pour catégories spécifiques
Total général	84738	20310	1968	47622	14838
Total pays étrangers	36991	10888	804	23875	1424
Total U.E.	82849	18840	1830	47575	14604
Belgique	47747	9422	1164	23747	13414
France	4941	1536	20	3385	0
Pays-Bas	18749	3078	566	14175	930
Allemagne	8264	2262	65	5759	178
Italie	691	654	0	5	32
Royaume-Uni	1441	1198	6	237	0
Irlande	31	31	0	0	0
Danemark	85	63	2	19	1
Grèce	16	16	0	0	0
Portugal	72	23	0	0	49
Espagne	167	167	0	0	0
G.D. de Luxembourg	332	87	2	243	0
Suède	138	133	0	5	0
Finlande	34	33	1	0	0
Autriche	141	137	4	0	0
				0	
Total non U.E.	1889	1470	138	47	234
Suisse	144	75	0	35	34
Pologne	217	212	0	0	5
Russie	80	30	50	0	0
États-Unis	615	602	0	6	7
Canada	21	21	0	0	0
Israël	10	10	0	0	0
Chine	42	42	0	0	0
Japon	41	41	0	0	0
Autres pays	719	437	88	6	188

Avril 2002

Nombre d'arrivées selon le mode de logement - province de Luxembourg

	Total	Établissements hôteliers	Campings	Centres et villages de vacances	Hébergement pour catégories spécifiques
Total général	59193	23618	8208	18047	9320
Total pays étrangers	21170	9293	5456	4814	1607
Total U.E.	58385	22850	8173	18047	9315
Belgique	38023	14325	2752	13233	7713
France	2493	1254	122	960	157
Pays-Bas	14909	5050	5055	3491	1313
Allemagne	1297	732	170	317	78
Italie	356	345	9	2	0
Royaume-Uni	754	627	40	33	54
Irlande	24	18	6	0	0
Danemark	59	46	13	0	0
Grèce	33	33	0	0	0
Portugal	15	12	3	0	0
Espagne	88	88	0	0	0
G.D. de Luxembourg	262	248	3	11	0
Suède	36	36	0	0	0
Finlande	20	20	0	0	0
Autriche	16	16	0	0	0
				0	
Total non U.E.	808	768	35	0	5
Suisse	95	74	21	0	0
Pologne	30	30	0	0	0
Russie	8	8	0	0	0
États-Unis	353	346	7	0	0
Canada	9	7	2	0	0
Israël	11	11	0	0	0
Chine	8	8	0	0	0
Japon	112	111	0	0	1
Autres pays	182	173	5	0	4

Nombre d'arrivées selon le mode de logement - province de Namur

	Total	Établissements hôteliers	Campings	Centres et villages de vacances	Hébergement pour catégories spécifiques
Total général	37346	14679	2896	8655	11116
Total pays étrangers	11621	6482	1460	3090	589
Total U.E.	36035	13517	2869	8597	11052
Belgique	25725	8197	1436	5565	10527
France	2515	1995	198	153	169
Pays-Bas	5630	1701	997	2680	252
Allemagne	717	487	165	17	48
Italie	273	257	12	0	4
Royaume-Uni	700	598	52	19	31
Irlande	4	4	0	0	0
Danemark	113	47	7	59	0
Grèce	100	1	0	99	0
Portugal	12	12	0	0	0
Espagne	54	50	0	0	4
G.D. de Luxembourg	81	73	0	5	3
Suède	68	68	0	0	0
Finlande	26	10	2	0	14
Autriche	17	17	0	0	0
				0	
Total non U.E.	1311	1162	27	58	64
Suisse	47	36	8	0	3
Pologne	159	157	2	0	0
Russie	50	50	0	0	0
États-Unis	114	99	8	2	5
Canada	32	25	2	0	5
Israël	28	25	0	0	3
Chine	3	3	0	0	0
Japon	546	488	0	54	4
Autres pays	332	279	7	2	44

Arrivées et nuitées selon le but de séjour

	Arrivées				
	Total	Loisirs et vacances	Congrès, séminaires et conférences	Autres raisons professionnelles	But non précisé
Belgique	946996	647518	138439	141558	19481
<i>Région flamande</i>	544892	421626	48093	70934	4239
<i>Région wallonne</i>	186727	150176	16953	18981	617
<i>Région de Bruxelles-Capitale</i>	215377	75716	73393	51643	14625
Provinces					
Province d'Anvers	114416	73267	19772	21377	0
Province de Limbourg	84738	72916	4001	7821	0
Province de Flandre orientale	49611	36103	2268	11239	1
Province de Brabant flamand	56858	23376	12480	16764	4238
Province de Flandre occidentale	239269	215964	9572	13733	0
Province de Brabant wallon	13232	7244	2651	2720	617
Province de Hainaut	16346	9576	1752	5018	0
Province de Liège	60610	44919	8871	6820	0
Province de Luxembourg	59193	54190	2543	2460	0
Province de Namur	37346	34247	1136	1963	0

	Arrivées				
	Total	Loisirs et vacances	Congrès, séminaires et conférences	Autres raisons professionnelles	But non précisé
Belgique	2281116	1681053	268932	286735	44396
<i>Région flamande</i>	1394759	1152757	93402	140882	7718
<i>Région wallonne</i>	470479	396654	32754	40063	1008
<i>Région de Bruxelles-Capitale</i>	415878	131642	142776	105790	35670
Provinces					
Province d'Anvers	250644	172418	37234	40992	0
Province de Limbourg	264044	238907	8894	16243	0
Province de Flandre orientale	109072	81526	4296	23249	1
Province de Brabant flamand	101020	41577	20853	30873	7717
Province de Flandre occidentale	669979	618329	22125	29525	0
Province de Brabant wallon	24906	13252	4897	5749	1008
Province de Hainaut	33957	20840	3298	9819	0
Province de Liège	146407	114729	16508	15170	0
Province de Luxembourg	162395	150576	6134	5685	0
Province de Namur	102814	97257	1917	3640	0

Mai 2002

Mai 2002

Nombre de nuitées selon le mode de logement - le Royaume

	Total	Établissements hôteliers	Campings	Centres et villages de vacances	Hébergement pour catégories spécifiques
Total général	2767606	1414170	346083	645866	361487
Total pays étrangers	1636219	1037480	192935	321172	84632
Total U.E.	2488464	1159527	344103	644973	339861
Belgique	1131387	376690	153148	324694	276855
France	165319	134655	7948	9596	13120
Pays-Bas	563510	159263	153664	223906	26677
Allemagne	250452	145701	23477	72108	9166
Italie	36404	34810	260	284	1050
Royaume-Uni	229867	214023	3556	4483	7805
Irlande	7287	6163	27	34	1063
Danemark	10173	9173	256	352	392
Grèce	6583	6075	18	387	103
Portugal	6013	5672	74	30	237
Espagne	30301	28877	148	22	1254
G.D. de Luxembourg	24720	14242	931	9015	532
Suède	14328	13096	118	33	1081
Finlande	5442	5125	61	20	236
Autriche	6678	5962	417	9	290
Total non U.E.	279142	254643	1980	893	21626
Suisse	13211	12208	209	251	543
Pologne	10305	8973	86	312	934
Russie	7595	6595	264	0	736
États-Unis	75724	71330	137	68	4189
Canada	9754	7096	127	0	2531
Israël	5265	5104	26	15	120
Chine	11821	11753	4	0	64
Japon	39747	38902	9	100	736
Autres pays	105720	92682	1118	147	11773

Nombre de nuitées selon le mode de logement - Région flamande

	Total	Établissements hôteliers	Campings	Centres et villages de vacances	Hébergement pour catégories spécifiques
Total général	1659394	770771	202111	466556	219956
Total pays étrangers	897885	529200	88626	236647	43412
Total U.E.	1539229	662740	200529	466247	209713
Belgique	761509	241571	113485	229909	176544
France	76725	61124	3807	6957	4837
Pays-Bas	329104	99489	65847	148367	15401
Allemagne	175159	90195	12843	67771	4350
Italie	12613	11778	191	57	587
Royaume-Uni	136190	123591	2590	4255	5754
Irlande	2126	1621	17	0	488
Danemark	2539	2316	94	60	69
Grèce	1546	1511	4	0	31
Portugal	1912	1773	68	0	71
Espagne	8579	7945	134	0	500
G.D. de Luxembourg	21345	11241	923	8841	340
Suède	5417	4845	82	21	469
Finlande	1350	1177	53	0	120
Autriche	3115	2563	391	9	152
Total non U.E.	120165	108031	1582	309	10243
Suisse	4174	3639	143	241	151
Pologne	5979	5424	69	15	471
Russie	3576	2665	250	0	661
États-Unis	33065	31371	105	12	1577
Canada	4486	3393	101	0	992
Israël	3546	3403	16	15	112
Chine	2323	2312	4	0	7
Japon	20458	20090	5	0	363
Autres pays	42558	35734	889	26	5909

Mai 2002

Nombre de nuitées selon le mode de logement - Région wallonne

	Total	Établissements hôteliers	Campings	Centres et villages de vacances	Hébergement pour catégories spécifiques
Total général	662866	223436	143972	179310	116148
Total pays étrangers	331991	124006	104309	84525	19151
Total U.E.	641625	205724	143574	178726	113601
Belgique	330875	99430	39663	94785	96997
France	35742	25481	4141	2639	3481
Pays-Bas	207567	34347	87817	75539	9864
Allemagne	31076	14401	10634	4337	1704
Italie	6768	6264	69	227	208
Royaume-Uni	19788	17815	966	228	779
Irlande	901	846	10	34	11
Danemark	1226	766	162	292	6
Grèce	579	174	14	387	4
Portugal	710	584	6	30	90
Espagne	1780	1531	14	22	213
G.D. de Luxembourg	1903	1540	8	174	181
Suède	1731	1666	36	12	17
Finlande	576	508	8	20	40
Autriche	403	371	26	0	6
Total non U.E.	21241	17712	398	584	2547
Suisse	1134	927	66	10	131
Pologne	1390	921	17	297	155
Russie	880	832	14	0	34
États-Unis	6376	5941	32	56	347
Canada	1119	714	26	0	379
Israël	257	245	10	0	2
Chine	333	327	0	0	6
Japon	1597	1476	4	100	17
Autres pays	8155	6329	229	121	1476

Nombre de nuitées selon le mode de logement - Région de Bruxelles-Capitale

	Total	Établissements hôteliers	Campings	Centres et villages de vacances	Hébergement pour catégories spécifiques
Total général	445346	419963	0	0	25383
Total pays étrangers	406343	384274	0	0	22069
Total U.E.	307610	291063	0	0	16547
Belgique	39003	35689	0	0	3314
France	52852	48050	0	0	4802
Pays-Bas	26839	25427	0	0	1412
Allemagne	44217	41105	0	0	3112
Italie	17023	16768	0	0	255
Royaume-Uni	73889	72617	0	0	1272
Irlande	4260	3696	0	0	564
Danemark	6408	6091	0	0	317
Grèce	4458	4390	0	0	68
Portugal	3391	3315	0	0	76
Espagne	19942	19401	0	0	541
G.D. de Luxembourg	1472	1461	0	0	11
Suède	7180	6585	0	0	595
Finlande	3516	3440	0	0	76
Autriche	3160	3028	0	0	132
Total non U.E.	137736	128900	0	0	8836
Suisse	7903	7642	0	0	261
Pologne	2936	2628	0	0	308
Russie	3139	3098	0	0	41
États-Unis	36283	34018	0	0	2265
Canada	4149	2989	0	0	1160
Israël	1462	1456	0	0	6
Chine	9165	9114	0	0	51
Japon	17692	17336	0	0	356
Autres pays	55007	50619	0	0	4388

Mai 2002

Nombre de nuitées selon le mode de logement - province d'Anvers

	Total	Établissements hôteliers	Campings	Centres et villages de vacances	Hébergement pour catégories spécifiques
Total général	295582	161256	29349	55703	49274
Total pays étrangers	202281	132304	19737	40590	9650
Total U.E.	256207	124036	29147	55703	47321
Belgique	93301	28952	9612	15113	39624
France	10717	8788	300	728	901
Pays-Bas	88185	35199	17401	30738	4847
Allemagne	30013	19765	1267	8210	771
Italie	3613	3429	43	0	141
Royaume-Uni	23378	21757	409	862	350
Irlande	418	400	4	0	14
Danemark	484	452	10	0	22
Grèce	386	383	0	0	3
Portugal	578	573	3	0	2
Espagne	2401	2145	2	0	254
G.D. de Luxembourg	598	446	4	52	96
Suède	1226	933	24	0	269
Finlande	382	321	43	0	18
Autriche	527	493	25	0	9
Total non U.E.	39375	37220	202	0	1953
Suisse	1395	1336	38	0	21
Pologne	2012	1924	9	0	79
Russie	1760	1630	0	0	130
États-Unis	11168	11090	24	0	54
Canada	980	866	18	0	96
Israël	2005	1981	16	0	8
Chine	855	853	0	0	2
Japon	2595	2545	1	0	49
Autres pays	16605	14995	96	0	1514

Nombre de nuitées selon le mode de logement - province de Brabant flamand

	Total	Établissements hôteliers	Campings	Centres et villages de vacances	Hébergement pour catégories spécifiques
Total général	104401	87701	6358	0	10342
Total pays étrangers	78510	72890	3735	0	1885
Total U.E.	83841	67895	6189	0	9757
Belgique	25891	14811	2623	0	8457
France	12252	11858	374	0	20
Pays-Bas	10833	7952	2294	0	587
Allemagne	8172	7437	521	0	214
Italie	2603	2409	70	0	124
Royaume-Uni	18099	17736	196	0	167
Irlande	239	238	0	0	1
Danemark	476	456	20	0	0
Grèce	429	429	0	0	0
Portugal	326	325	0	0	1
Espagne	2022	1954	32	0	36
G.D. de Luxembourg	487	442	0	0	45
Suède	1066	983	6	0	77
Finlande	216	194	2	0	20
Autriche	730	671	51	0	8
Total non U.E.	20560	19806	169	0	585
Suisse	724	659	28	0	37
Pologne	2099	1873	14	0	212
Russie	377	375	0	0	2
États-Unis	5168	5152	15	0	1
Canada	421	397	22	0	2
Israël	265	265	0	0	0
Chine	904	904	0	0	0
Japon	1503	1503	0	0	0
Autres pays	9099	8678	90	0	331

Mai 2002

Nombre de nuitées selon le mode de logement - province de Brabant wallon

	Total	Établissements hôteliers	Campings	Centres et villages de vacances	Hébergement pour catégories spécifiques
Total général	28335	22717	3034	0	2584
Total pays étrangers	20009	16159	2456	0	1394
Total U.E.	24702	19940	2989	0	1773
Belgique	8326	6558	578	0	1190
France	6118	3543	2287	0	288
Pays-Bas	3431	3364	66	0	1
Allemagne	1330	1293	28	0	9
Italie	1012	927	0	0	85
Royaume-Uni	3279	3128	30	0	121
Irlande	54	53	0	0	1
Danemark	82	80	0	0	2
Grèce	68	64	0	0	4
Portugal	60	41	0	0	19
Espagne	392	357	0	0	35
G.D. de Luxembourg	129	129	0	0	0
Suède	241	236	0	0	5
Finlande	116	103	0	0	13
Autriche	64	64	0	0	0
Total non U.E.	3633	2777	45	0	811
Suisse	115	112	0	0	3
Pologne	190	72	0	0	118
Russie	85	85	0	0	0
États-Unis	1214	1170	2	0	42
Canada	131	42	8	0	81
Israël	41	41	0	0	0
Chine	214	208	0	0	6
Japon	325	324	0	0	1
Autres pays	1318	723	35	0	560

Nombre de nuitées selon le mode de logement - province de Flandre occidentale

	Total	Établissements hôteliers	Campings	Centres et villages de vacances	Hébergement pour catégories spécifiques
Total général	815469	396144	100540	222090	96695
Total pays étrangers	351422	233247	25729	75229	17217
Total U.E.	772825	358294	100239	222045	92247
Belgique	464047	162897	74811	146861	79478
France	40560	30660	1748	4658	3494
Pays-Bas	89706	33756	13015	40685	2250
Allemagne	74506	42697	8420	22155	1234
Italie	3598	3285	62	57	194
Royaume-Uni	77922	69673	1105	2308	4836
Irlande	399	340	0	0	59
Danemark	741	679	46	0	16
Grèce	493	473	0	0	20
Portugal	353	338	10	0	5
Espagne	2166	1944	68	0	154
G.D. de Luxembourg	16513	10092	910	5312	199
Suède	920	783	16	0	121
Finlande	334	268	8	0	58
Autriche	567	409	20	9	129
Total non U.E.	42644	37850	301	45	4448
Suisse	1118	1020	56	16	26
Pologne	582	541	6	15	20
Russie	433	428	4	0	1
États-Unis	12627	11322	44	0	1261
Canada	2328	1482	37	0	809
Israël	1060	958	0	0	102
Chine	251	246	0	0	5
Japon	14637	14348	1	0	288
Autres pays	9608	7505	153	14	1936

Mai 2002

Nombre de nuitées selon le mode de logement - province de Flandre orientale

	Total	Établissements hôteliers	Campings	Centres et villages de vacances	Hébergement pour catégories spécifiques
Total général	127086	76122	25879	0	25085
Total pays étrangers	81577	62132	14769	0	4676
Total U.E.	116672	67346	25634	0	23692
Belgique	45509	13990	11110	0	20409
France	8924	7711	1008	0	205
Pays-Bas	26055	12715	11480	0	1860
Allemagne	15305	13968	960	0	377
Italie	1775	1690	15	0	70
Royaume-Uni	12695	11449	857	0	389
Irlande	805	522	13	0	270
Danemark	651	608	12	0	31
Grèce	166	160	4	0	2
Portugal	375	326	48	0	1
Espagne	1528	1446	32	0	50
G.D. de Luxembourg	111	102	9	0	0
Suède	1887	1851	36	0	0
Finlande	368	344	0	0	24
Autriche	518	464	50	0	4
Total non U.E.	10414	8776	245	0	1393
Suisse	535	509	21	0	5
Pologne	584	532	28	0	24
Russie	238	191	2	0	45
États-Unis	2653	2374	18	0	261
Canada	622	513	24	0	85
Israël	169	167	0	0	2
Chine	174	170	4	0	0
Japon	1320	1291	3	0	26
Autres pays	4119	3029	145	0	945

Nombre de nuitées selon le mode de logement - province de Hainaut

	Total	Établissements hôteliers	Campings	Centres et villages de vacances	Hébergement pour catégories spécifiques
Total général	38547	24659	3327	0	10561
Total pays étrangers	22439	18809	1720	0	1910
Total U.E.	33342	19718	3302	0	10322
Belgique	16108	5850	1607	0	8651
France	5080	3855	405	0	820
Pays-Bas	2332	1292	907	0	133
Allemagne	2128	1852	118	0	158
Italie	1209	1191	2	0	16
Royaume-Uni	4724	3982	250	0	492
Irlande	616	616	0	0	0
Danemark	117	113	4	0	0
Grèce	19	19	0	0	0
Portugal	154	144	6	0	4
Espagne	262	239	0	0	23
G.D. de Luxembourg	101	101	0	0	0
Suède	326	318	3	0	5
Finlande	134	114	0	0	20
Autriche	32	32	0	0	0
Total non U.E.	5205	4941	25	0	239
Suisse	176	167	6	0	3
Pologne	245	245	0	0	0
Russie	151	151	0	0	0
États-Unis	1525	1523	0	0	2
Canada	275	263	3	0	9
Israël	4	4	0	0	0
Chine	7	7	0	0	0
Japon	26	24	0	0	2
Autres pays	2796	2557	16	0	223

Mai 2002

Nombre de nuitées selon le mode de logement - province de Liège

	Total	Établissements hôteliers	Campings	Centres et villages de vacances	Hébergement pour catégories spécifiques
Total général	212355	82374	40947	49391	39643
Total pays étrangers	118948	49507	34309	26441	8691
Total U.E.	204386	75902	40776	49062	38646
Belgique	93407	32867	6638	22950	30952
France	14799	12733	470	379	1217
Pays-Bas	70537	10059	31120	24243	5115
Allemagne	11785	7243	2255	1340	947
Italie	3274	3118	23	30	103
Royaume-Uni	7518	7297	185	0	36
Irlande	75	65	10	0	0
Danemark	256	225	27	0	4
Grèce	153	51	12	90	0
Portugal	264	167	0	30	67
Espagne	625	610	1	0	14
G.D. de Luxembourg	973	786	6	0	181
Suède	321	304	14	0	3
Finlande	177	174	2	0	1
Autriche	222	203	13	0	6
Total non U.E.	7969	6472	171	329	997
Suisse	360	339	9	0	12
Pologne	642	306	2	297	37
Russie	539	499	12	0	28
États-Unis	2695	2385	5	32	273
Canada	509	260	0	0	249
Israël	171	169	0	0	2
Chine	84	84	0	0	0
Japon	208	194	0	0	14
Autres pays	2761	2236	143	0	382

Nombre de nuitées selon le mode de logement - province de Limbourg

	Total	Établissements hôteliers	Campings	Centres et villages de vacances	Hébergement pour catégories spécifiques
Total général	316856	49548	39985	188763	38560
Total pays étrangers	184095	28627	24656	120828	9984
Total U.E.	309684	45169	39320	188499	36696
Belgique	132761	20921	15329	67935	28576
France	4272	2107	377	1571	217
Pays-Bas	114325	9867	21657	76944	5857
Allemagne	47163	6328	1675	37406	1754
Italie	1024	965	1	0	58
Royaume-Uni	4096	2976	23	1085	12
Irlande	265	121	0	0	144
Danemark	187	121	6	60	0
Grèce	72	66	0	0	6
Portugal	280	211	7	0	62
Espagne	462	456	0	0	6
G.D. de Luxembourg	3636	159	0	3477	0
Suède	318	295	0	21	2
Finlande	50	50	0	0	0
Autriche	773	526	245	0	2
Total non U.E.	7172	4379	665	264	1864
Suisse	402	115	0	225	62
Pologne	702	554	12	0	136
Russie	768	41	244	0	483
États-Unis	1449	1433	4	12	0
Canada	135	135	0	0	0
Israël	47	32	0	15	0
Chine	139	139	0	0	0
Japon	403	403	0	0	0
Autres pays	3127	1527	405	12	1183

Mai 2002

Nombre de nuitées selon le mode de logement - province de Luxembourg

	Total	Établissements hôteliers	Campings	Centres et villages de vacances	Hébergement pour catégories spécifiques
Total général	254618	60234	71915	91154	31315
Total pays étrangers	123914	25302	51828	40928	5856
Total U.E.	252543	58582	71821	91148	30992
Belgique	130704	34932	20087	50226	25459
France	4872	2184	242	1733	713
Pays-Bas	101467	14749	46429	35936	4353
Allemagne	10393	2430	4661	2885	417
Italie	823	793	30	0	0
Royaume-Uni	2641	2199	305	97	40
Irlande	93	59	0	34	0
Danemark	312	262	34	16	0
Grèce	15	13	2	0	0
Portugal	71	71	0	0	0
Espagne	276	247	8	21	0
G.D. de Luxembourg	498	330	0	168	0
Suède	218	194	8	12	4
Finlande	109	79	4	20	6
Autriche	51	40	11	0	0
Total non U.E.	2075	1652	94	6	323
Suisse	290	147	45	0	98
Pologne	40	27	13	0	0
Russie	10	10	0	0	0
États-Unis	600	574	20	0	6
Canada	79	71	8	0	0
Israël	14	14	0	0	0
Chine	6	6	0	0	0
Japon	304	300	0	4	0
Autres pays	732	503	8	2	219

Nombre de nuitées selon le mode de logement - province de Namur

	Total	Établissements hôteliers	Campings	Centres et villages de vacances	Hébergement pour catégories spécifiques
Total général	129011	33452	24749	38765	32045
Total pays étrangers	46681	14229	13996	17156	1300
Total U.E.	126652	31582	24686	38516	31868
Belgique	82330	19223	10753	21609	30745
France	4873	3166	737	527	443
Pays-Bas	29800	4883	9295	15360	262
Allemagne	5440	1583	3572	112	173
Italie	450	235	14	197	4
Royaume-Uni	1626	1209	196	131	90
Irlande	63	53	0	0	10
Danemark	459	86	97	276	0
Grèce	324	27	0	297	0
Portugal	161	161	0	0	0
Espagne	225	78	5	1	141
G.D. de Luxembourg	202	194	2	6	0
Suède	625	614	11	0	0
Finlande	40	38	2	0	0
Autriche	34	32	2	0	0
Total non U.E.	2359	1870	63	249	177
Suisse	193	162	6	10	15
Pologne	273	271	2	0	0
Russie	95	87	2	0	6
États-Unis	342	289	5	24	24
Canada	125	78	7	0	40
Israël	27	17	10	0	0
Chine	22	22	0	0	0
Japon	734	634	4	96	0
Autres pays	548	310	27	119	92

Mai 2002

Nombre d'arrivées selon le mode de logement - le Royaume

	Total	Établissements hôteliers	Campings	Centres et villages de vacances	Hébergement pour catégories spécifiques
Total général	1131553	726291	85732	162669	156861
Total pays étrangers	699668	530376	52969	71510	44813
Total U.E.	997840	605818	84955	162472	144595
Belgique	431885	195915	32763	91159	112048
France	93599	80587	2161	2716	8135
Pays-Bas	188332	89010	39674	47172	12476
Allemagne	97171	67697	7941	16638	4895
Italie	19145	18490	157	67	431
Royaume-Uni	116606	108840	1532	2497	3737
Irlande	3511	3001	13	10	487
Danemark	4975	4521	164	57	233
Grèce	2637	2545	7	0	85
Portugal	2947	2837	28	2	80
Espagne	15008	14167	81	12	748
G.D. de Luxembourg	8313	5788	238	2118	169
Suède	7809	7043	65	9	692
Finlande	2831	2611	30	10	180
Autriche	3071	2766	101	5	199
Total non U.E.	133713	120473	777	197	12266
Suisse	6673	6208	116	43	306
Pologne	5228	4792	38	3	395
Russie	3386	3080	58	0	248
États-Unis	33857	30866	90	23	2878
Canada	4840	2977	71	0	1792
Israël	2033	1961	14	5	53
Chine	9214	9154	4	0	56
Japon	22635	22034	7	96	498
Autres pays	45847	39401	379	27	6040

Nombre d'arrivées selon le mode de logement - Région flamande

	Total	Établissements hôteliers	Campings	Centres et villages de vacances	Hébergement pour catégories spécifiques
Total général	635690	384832	42423	113580	94855
Total pays étrangers	362654	265993	22558	52671	21432
Total U.E.	578578	333376	41871	113528	89803
Belgique	273036	118839	19865	60909	73423
France	43509	37740	1307	1718	2744
Pays-Bas	109822	56771	14588	30947	7516
Allemagne	61862	39962	4407	15504	1989
Italie	6642	6334	112	0	196
Royaume-Uni	64902	58798	1060	2363	2681
Irlande	917	718	10	0	189
Danemark	1212	1131	49	9	23
Grèce	691	669	2	0	20
Portugal	833	805	22	0	6
Espagne	3861	3382	71	0	408
G.D. de Luxembourg	6316	3873	232	2070	141
Suède	2896	2582	39	3	272
Finlande	723	620	22	0	81
Autriche	1356	1152	85	5	114
Total non U.E.	57112	51456	552	52	5052
Suisse	1979	1829	70	37	43
Pologne	3096	2898	31	1	166
Russie	1682	1417	53	0	212
États-Unis	14610	13467	62	4	1077
Canada	2347	1537	53	0	757
Israël	1318	1264	4	5	45
Chine	1374	1363	4	0	7
Japon	11850	11641	4	0	205
Autres pays	18856	16040	271	5	2540

Mai 2002

Nombre d'arrivées selon le mode de logement - Région wallonne

	Total	Établissements hôteliers	Campings	Centres et villages de vacances	Hébergement pour catégories spécifiques
Total général	262296	125659	43309	49089	44239
Total pays étrangers	125577	68694	30411	18839	7633
Total U.E.	252976	117282	43084	48944	43666
Belgique	136719	56965	12898	30250	36606
France	19777	16170	854	998	1755
Pays-Bas	63307	18062	25086	16225	3934
Allemagne	13881	8305	3534	1134	908
Italie	3789	3640	45	67	37
Royaume-Uni	10976	10121	472	134	249
Irlande	341	319	3	10	9
Danemark	613	447	115	48	3
Grèce	98	91	5	0	2
Portugal	264	246	6	2	10
Espagne	995	881	10	12	92
G.D. de Luxembourg	1011	937	6	48	20
Suède	742	698	26	6	12
Finlande	252	208	8	10	26
Autriche	211	192	16	0	3
Total non U.E.	9320	8377	225	145	573
Suisse	619	511	46	6	56
Pologne	631	598	7	2	24
Russie	246	233	5	0	8
États-Unis	2726	2613	28	19	66
Canada	440	318	18	0	104
Israël	159	147	10	0	2
Chine	175	173	0	0	2
Japon	1365	1256	3	96	10
Autres pays	2959	2528	108	22	301

Nombre d'arrivées selon le mode de logement - Région Bruxelles-Capitale

	Total	Établissements hôteliers	Campings	Centres et villages de vacances	Hébergement pour catégories spécifiques
Total général	233567	215800	0	0	17767
Total pays étrangers	211437	195689	0	0	15748
Total U.E.	166286	155160	0	0	11126
Belgique	22130	20111	0	0	2019
France	30313	26677	0	0	3636
Pays-Bas	15203	14177	0	0	1026
Allemagne	21428	19430	0	0	1998
Italie	8714	8516	0	0	198
Royaume-Uni	40728	39921	0	0	807
Irlande	2253	1964	0	0	289
Danemark	3150	2943	0	0	207
Grèce	1848	1785	0	0	63
Portugal	1850	1786	0	0	64
Espagne	10152	9904	0	0	248
G.D. de Luxembourg	986	978	0	0	8
Suède	4171	3763	0	0	408
Finlande	1856	1783	0	0	73
Autriche	1504	1422	0	0	82
Total non U.E.	67281	60640	0	0	6641
Suisse	4075	3868	0	0	207
Pologne	1501	1296	0	0	205
Russie	1458	1430	0	0	28
États-Unis	16521	14786	0	0	1735
Canada	2053	1122	0	0	931
Israël	556	550	0	0	6
Chine	7665	7618	0	0	47
Japon	9420	9137	0	0	283
Autres pays	24032	20833	0	0	3199

Mai 2002

Nombre d'arrivées selon le mode de logement - province d'Anvers

	Total	Établissements hôteliers	Campings	Centres et villages de vacances	Hébergement pour catégories spécifiques
Total général	129836	85563	7643	12517	24113
Total pays étrangers	87282	68825	5069	8304	5084
Total U.E.	112988	69733	7562	12517	23176
Belgique	42554	16738	2574	4213	19029
France	6396	5497	140	164	595
Pays-Bas	34049	22090	4171	5397	2391
Allemagne	12060	9087	494	1969	510
Italie	1786	1711	21	0	54
Royaume-Uni	12894	11768	115	764	247
Irlande	218	213	1	0	4
Danemark	288	279	8	0	1
Grèce	182	179	0	0	3
Portugal	287	283	3	0	1
Espagne	994	786	2	0	206
G.D. de Luxembourg	238	202	2	10	24
Suède	601	496	6	0	99
Finlande	181	163	12	0	6
Autriche	260	241	13	0	6
Total non U.E.	16848	15830	81	0	937
Suisse	663	640	14	0	9
Pologne	1139	1092	3	0	44
Russie	914	880	0	0	34
États-Unis	3347	3290	12	0	45
Canada	483	398	8	0	77
Israël	698	692	4	0	2
Chine	401	399	0	0	2
Japon	1718	1685	1	0	32
Autres pays	7485	6754	39	0	692

Nombre d'arrivées selon le mode de logement - province de Brabant flamand

	Total	Établissements hôteliers	Campings	Centres et villages de vacances	Hébergement pour catégories spécifiques
Total général	62357	54497	2611	0	5249
Total pays étrangers	46288	43835	1706	0	747
Total U.E.	51118	43523	2500	0	5095
Belgique	16069	10662	905	0	4502
France	7702	7482	205	0	15
Pays-Bas	6203	5072	835	0	296
Allemagne	4615	4178	348	0	89
Italie	1659	1588	43	0	28
Royaume-Uni	11454	11294	100	0	60
Irlande	140	139	0	0	1
Danemark	268	263	5	0	0
Grèce	192	192	0	0	0
Portugal	206	205	0	0	1
Espagne	951	903	22	0	26
G.D. de Luxembourg	345	330	0	0	15
Suède	702	646	4	0	52
Finlande	156	146	2	0	8
Autriche	456	423	31	0	2
Total non U.E.	11239	10974	111	0	154
Suisse	545	519	16	0	10
Pologne	1160	1096	10	0	54
Russie	176	175	0	0	1
États-Unis	3005	2996	9	0	0
Canada	206	190	14	0	2
Israël	124	124	0	0	0
Chine	734	734	0	0	0
Japon	1077	1077	0	0	0
Autres pays	4212	4063	62	0	87

Mai 2002

Nombre d'arrivées selon le mode de logement - province de Brabant wallon

	Total	Établissements hôteliers	Campings	Centres et villages de vacances	Hébergement pour catégories spécifiques
Total général	15274	13922	423	0	929
Total pays étrangers	9888	9488	138	0	262
Total U.E.	13845	12613	402	0	830
Belgique	5386	4434	285	0	667
France	2437	2292	53	0	92
Pays-Bas	2271	2224	46	0	1
Allemagne	830	813	12	0	5
Italie	520	499	0	0	21
Royaume-Uni	1728	1707	6	0	15
Irlande	45	44	0	0	1
Danemark	42	41	0	0	1
Grèce	32	30	0	0	2
Portugal	33	30	0	0	3
Espagne	239	223	0	0	16
G.D. de Luxembourg	105	105	0	0	0
Suède	106	103	0	0	3
Finlande	39	36	0	0	3
Autriche	32	32	0	0	0
Total non U.E.	1429	1309	21	0	99
Suisse	54	52	0	0	2
Pologne	44	35	0	0	9
Russie	27	27	0	0	0
États-Unis	470	459	2	0	9
Canada	30	15	4	0	11
Israël	11	11	0	0	0
Chine	118	116	0	0	2
Japon	261	260	0	0	1
Autres pays	414	334	15	0	65

Nombre d'arrivées selon le mode de logement - province de Flandre occidentale

	Total	Établissements hôteliers	Campings	Centres et villages de vacances	Hébergement pour catégories spécifiques
Total général	289610	179239	18847	52282	39242
Total pays étrangers	141796	108223	7883	15753	9937
Total U.E.	266746	159676	18688	52275	36107
Belgique	147814	71016	10964	36529	29305
France	22597	18822	731	1191	1853
Pays-Bas	28656	16494	3535	7202	1425
Allemagne	25810	17542	2578	5015	675
Italie	1743	1627	34	0	82
Royaume-Uni	32315	28418	520	1188	2189
Irlande	213	166	0	0	47
Danemark	314	282	22	0	10
Grèce	229	215	0	0	14
Portugal	196	187	6	0	3
Espagne	1174	1008	35	0	131
G.D. de Luxembourg	4639	3167	225	1145	102
Suède	571	438	14	0	119
Finlande	167	107	8	0	52
Autriche	308	187	16	5	100
Total non U.E.	22864	19563	159	7	3135
Suisse	457	410	27	1	19
Pologne	347	334	2	1	10
Russie	250	246	3	0	1
États-Unis	6513	5555	29	0	929
Canada	1373	735	21	0	617
Israël	370	329	0	0	41
Chine	154	149	0	0	5
Japon	8447	8289	1	0	157
Autres pays	4953	3516	76	5	1356

Mai 2002

Nombre d'arrivées selon le mode de logement - province de Flandre orientale

	Total	Établissements hôteliers	Campings	Centres et villages de vacances	Hébergement pour catégories spécifiques
Total général	57025	39900	6185	0	10940
Total pays étrangers	37406	31529	3882	0	1995
Total U.E.	53176	36519	6090	0	10567
Belgique	19619	8371	2303	0	8945
France	5228	4875	190	0	163
Pays-Bas	11559	7902	2756	0	901
Allemagne	6847	6213	441	0	193
Italie	966	923	13	0	30
Royaume-Uni	6374	5884	310	0	180
Irlande	239	151	9	0	79
Danemark	244	224	8	0	12
Grèce	71	67	2	0	2
Portugal	99	86	12	0	1
Espagne	563	509	12	0	42
G.D. de Luxembourg	85	80	5	0	0
Suède	872	857	15	0	0
Finlande	196	181	0	0	15
Autriche	214	196	14	0	4
Total non U.E.	3849	3381	95	0	373
Suisse	210	192	13	0	5
Pologne	230	210	10	0	10
Russie	118	101	2	0	15
États-Unis	987	874	10	0	103
Canada	248	177	10	0	61
Israël	104	102	0	0	2
Chine	52	48	4	0	0
Japon	481	463	2	0	16
Autres pays	1419	1214	44	0	161

Nombre d'arrivées selon le mode de logement - province de Hainaut

	Total	Établissements hôteliers	Campings	Centres et villages de vacances	Hébergement pour catégories spécifiques
Total général	18470	12618	1375	0	4477
Total pays étrangers	10379	8682	806	0	891
Total U.E.	16886	11138	1358	0	4390
Belgique	8091	3936	569	0	3586
France	3149	2560	161	0	428
Pays-Bas	1136	672	401	0	63
Allemagne	1020	843	68	0	109
Italie	518	513	2	0	3
Royaume-Uni	2266	1971	144	0	151
Irlande	203	203	0	0	0
Danemark	65	61	4	0	0
Grèce	12	12	0	0	0
Portugal	40	30	6	0	4
Espagne	125	104	0	0	21
G.D. de Luxembourg	65	65	0	0	0
Suède	108	100	3	0	5
Finlande	63	43	0	0	20
Autriche	25	25	0	0	0
Total non U.E.	1584	1480	17	0	87
Suisse	80	77	0	0	3
Pologne	106	106	0	0	0
Russie	39	39	0	0	0
États-Unis	516	515	0	0	1
Canada	92	80	3	0	9
Israël	2	2	0	0	0
Chine	6	6	0	0	0
Japon	22	20	0	0	2
Autres pays	721	635	14	0	72

Mai 2002

Nombre d'arrivées selon le mode de logement - province de Liège

	Total	Établissements hôteliers	Campings	Centres et villages de vacances	Hébergement pour catégories spécifiques
Total général	86778	46758	12456	12614	14950
Total pays étrangers	49080	28621	10070	6931	3458
Total U.E.	83465	43699	12390	12610	14766
Belgique	37698	18137	2386	5683	11492
France	8576	7746	155	112	563
Pays-Bas	22973	5593	8827	6391	2162
Allemagne	6181	4397	880	422	482
Italie	2138	2112	17	0	9
Royaume-Uni	4435	4338	74	0	23
Irlande	37	34	3	0	0
Danemark	172	151	19	0	2
Grèce	31	28	3	0	0
Portugal	65	60	0	2	3
Espagne	377	372	1	0	4
G.D. de Luxembourg	366	342	4	0	20
Suède	229	217	10	0	2
Finlande	80	77	2	0	1
Autriche	107	95	9	0	3
Total non U.E.	3313	3059	66	4	184
Suisse	223	207	9	0	7
Pologne	245	226	2	2	15
Russie	87	77	4	0	6
États-Unis	1083	1038	5	2	38
Canada	179	118	0	0	61
Israël	108	106	0	0	2
Chine	33	33	0	0	0
Japon	132	125	0	0	7
Autres pays	1223	1129	46	0	48

Nombre d'arrivées selon le mode de logement - province de Limbourg

	Total	Établissements hôteliers	Campings	Centres et villages de vacances	Hébergement pour catégories spécifiques
Total général	96862	25633	7137	48781	15311
Total pays étrangers	49882	13581	4018	28614	3669
Total U.E.	94550	23925	7031	48736	14858
Belgique	46980	12052	3119	20167	11642
France	1586	1064	41	363	118
Pays-Bas	29355	5213	3291	18348	2503
Allemagne	12530	2942	546	8520	522
Italie	488	485	1	0	2
Royaume-Uni	1865	1434	15	411	5
Irlande	107	49	0	0	58
Danemark	98	83	6	9	0
Grèce	17	16	0	0	1
Portugal	45	44	1	0	0
Espagne	179	176	0	0	3
G.D. de Luxembourg	1009	94	0	915	0
Suède	150	145	0	3	2
Finlande	23	23	0	0	0
Autriche	118	105	11	0	2
Total non U.E.	2312	1708	106	45	453
Suisse	104	68	0	36	0
Pologne	220	166	6	0	48
Russie	224	15	48	0	161
États-Unis	758	752	2	4	0
Canada	37	37	0	0	0
Israël	22	17	0	5	0
Chine	33	33	0	0	0
Japon	127	127	0	0	0
Autres pays	787	493	50	0	244

Mai 2002

Nombre d'arrivées selon le mode de logement - province de Luxembourg

	Total	Établissements hôteliers	Campings	Centres et villages de vacances	Hébergement pour catégories spécifiques
Total général	92331	32613	22172	26294	11252
Total pays étrangers	39785	13455	15686	8355	2289
Total U.E.	91070	31492	22109	26291	11178
Belgique	52546	19158	6486	17939	8963
France	2725	1462	123	721	419
Pays-Bas	28589	6957	13281	6783	1568
Allemagne	4303	1388	2037	674	204
Italie	378	360	18	0	0
Royaume-Uni	1585	1351	129	85	20
Irlande	40	30	0	10	0
Danemark	135	111	16	8	0
Grèce	15	13	2	0	0
Portugal	56	56	0	0	0
Espagne	158	143	4	11	0
G.D. de Luxembourg	357	313	0	44	0
Suède	104	92	4	6	2
Finlande	46	30	4	10	2
Autriche	33	28	5	0	0
Total non U.E.	1261	1121	63	3	74
Suisse	163	98	31	0	34
Pologne	20	15	5	0	0
Russie	7	7	0	0	0
États-Unis	431	409	16	0	6
Canada	60	56	4	0	0
Israël	11	11	0	0	0
Chine	6	6	0	0	0
Japon	270	268	0	2	0
Autres pays	293	251	7	1	34

Nombre d'arrivées selon le mode de logement - province de Namur

	Total	Établissements hôteliers	Campings	Centres et villages de vacances	Hébergement pour catégories spécifiques
Total général	49443	19748	6883	10181	12631
Total pays étrangers	16445	8448	3711	3553	733
Total U.E.	47710	18340	6825	10043	12502
Belgique	32998	11300	3172	6628	11898
France	2890	2110	362	165	253
Pays-Bas	8338	2616	2531	3051	140
Allemagne	1547	864	537	38	108
Italie	235	156	8	67	4
Royaume-Uni	962	754	119	49	40
Irlande	16	8	0	0	8
Danemark	199	83	76	40	0
Grèce	8	8	0	0	0
Portugal	70	70	0	0	0
Espagne	96	39	5	1	51
G.D. de Luxembourg	118	112	2	4	0
Suède	195	186	9	0	0
Finlande	24	22	2	0	0
Autriche	14	12	2	0	0
Total non U.E.	1733	1408	58	138	129
Suisse	99	77	6	6	10
Pologne	216	216	0	0	0
Russie	86	83	1	0	2
États-Unis	226	192	5	17	12
Canada	79	49	7	0	23
Israël	27	17	10	0	0
Chine	12	12	0	0	0
Japon	680	583	3	94	0
Autres pays	308	179	26	21	82

Arrivées et nuitées selon le but de séjour

	Arrivées				
	Total	Loisirs et vacances	Congrès, séminaires et conférences	Autres raisons professionnelles	But non précisé
Belgique	1131553	822912	147006	144567	17068
<i>Région flamande</i>	635690	504813	52141	74720	4016
<i>Région wallonne</i>	262296	222422	19903	19427	544
<i>Région de Bruxelles-Capitale</i>	233567	95677	74962	50420	12508
Provinces					
Province d'Anvers	129836	86964	19321	23551	0
Province de Limbourg	96862	83491	5117	8254	0
Province de Flandre orientale	57025	42590	2511	11919	5
Province de Brabant flamand	62357	28660	12825	16861	4011
Province de Flandre occidentale	289610	263108	12367	14135	0
Province de Brabant wallon	15274	8758	3205	2767	544
Province de Hainaut	18470	11181	1886	5403	0
Province de Liège	86778	69510	10910	6358	0
Province de Luxembourg	92331	87038	2569	2724	0
Province de Namur	49443	45935	1333	2175	0

	Arrivées				
	Total	Loisirs et vacances	Congrès, séminaires et conférences	Autres raisons professionnelles	But non précisé
Belgique	2767606	2145629	291209	296324	34444
<i>Région flamande</i>	1659394	1396622	106189	150144	6439
<i>Région wallonne</i>	662866	582506	38269	40752	1339
<i>Région de Bruxelles-Capitale</i>	445346	166501	146751	105428	26666
Provinces					
Province d'Anvers	295582	210333	38409	46840	0
Province de Limbourg	316856	287410	11926	17520	0
Province de Flandre orientale	127086	95603	5676	25799	8
Province de Brabant flamand	104401	48601	19191	30178	6431
Province de Flandre occidentale	815469	754675	30987	29807	0
Province de Brabant wallon	28335	14760	6250	5986	1339
Province de Hainaut	38547	23381	4258	10908	0
Province de Liège	212355	180223	18885	13247	0
Province de Luxembourg	254618	242341	6290	5987	0
Province de Namur	129011	121801	2586	4624	0

Juin 2002

Juin 2002

Nombre de nuitées selon le mode de logement - le Royaume

	Total	Établissements hôteliers	Campings	Centres et villages de vacances	Hébergement pour catégories spécifiques
Total général	2390804	1315444	282365	522910	270085
Total pays étrangers	1406422	948841	133092	241344	83145
Total U.E.	2133565	1083954	279882	520845	248884
Belgique	984382	366603	149273	281566	186940
France	133315	112779	7142	6196	7198
Pays-Bas	393932	138404	96433	128977	30118
Allemagne	221529	123442	15094	73654	9339
Italie	32858	31492	557	3	806
Royaume-Uni	259611	217089	7646	25032	9844
Irlande	7234	5899	381	112	842
Danemark	11217	8656	913	1110	538
Grèce	6263	6092	6	14	151
Portugal	6839	6581	98	10	150
Espagne	34543	33004	427	0	1112
G.D. de Luxembourg	17664	12721	728	3994	221
Suède	12783	11679	458	37	609
Finlande	5729	4676	243	88	722
Autriche	5666	4837	483	52	294
Total non U.E.	257239	231490	2483	2065	21201
Suisse	9725	8687	258	178	602
Pologne	10291	8969	237	12	1073
Russie	7531	5863	7	398	1263
États-Unis	72106	66700	305	177	4924
Canada	10126	7439	172	10	2505
Israël	5523	5216	8	44	255
Chine	14276	14130	4	0	142
Japon	23380	22249	17	135	979
Autres pays	104281	92237	1475	1111	9458

Nombre de nuitées selon le mode de logement - Région flamande

	Total	Établissements hôteliers	Campings	Centres et villages de vacances	Hébergement pour catégories spécifiques
Total général	1492531	740375	187491	396876	167789
Total pays étrangers	782366	485651	70496	180017	46202
Total U.E.	1388784	649649	185580	395895	157660
Belgique	710165	254724	116995	216859	121587
France	62359	52171	3293	4322	2573
Pays-Bas	233970	88324	45394	79831	20421
Allemagne	160521	78473	11546	66608	3894
Italie	12018	11367	353	0	298
Royaume-Uni	166333	130007	5418	23916	6992
Irlande	1961	1424	287	100	150
Danemark	3592	2752	302	388	150
Grèce	1741	1679	6	0	56
Portugal	2265	2173	70	0	22
Espagne	8667	7846	337	0	484
G.D. de Luxembourg	15028	10451	625	3804	148
Suède	5497	5011	305	15	166
Finlande	2089	1281	186	0	622
Autriche	2578	1966	463	52	97
Total non U.E.	103747	90726	1911	981	10129
Suisse	3594	3108	188	178	120
Pologne	6093	5301	226	12	554
Russie	2397	2289	4	0	104
États-Unis	29749	26999	161	138	2451
Canada	4225	3073	116	8	1028
Israël	3499	3197	6	44	252
Chine	2922	2897	4	0	21
Japon	9865	9397	11	0	457
Autres pays	41403	34465	1195	601	5142

Juin 2002

Nombre de nuitées selon le mode de logement - Région wallonne

	Total	Établissements hôteliers	Campings	Centres et villages de vacances	Hébergement pour catégories spécifiques
Total général	500275	196851	94874	126034	82516
Total pays étrangers	257042	114971	62596	61327	18148
Total U.E.	478637	179983	94302	124950	79402
Belgique	243233	81880	32278	64707	64368
France	31909	24281	3849	1874	1905
Pays-Bas	138905	29631	51039	49146	9089
Allemagne	24990	12293	3548	7046	2103
Italie	6032	5583	204	3	242
Royaume-Uni	23779	19340	2228	1116	1095
Irlande	766	618	94	12	42
Danemark	2680	1129	611	722	218
Grèce	293	231	0	14	48
Portugal	511	402	28	10	71
Espagne	1788	1597	90	0	101
G.D. de Luxembourg	1345	994	103	190	58
Suède	1518	1299	153	22	44
Finlande	613	450	57	88	18
Autriche	275	255	20	0	0
Total non U.E.	21638	16868	572	1084	3114
Suisse	857	759	70	0	28
Pologne	1023	804	11	0	208
Russie	2431	895	3	398	1135
États-Unis	6952	6564	144	39	205
Canada	1368	726	56	2	584
Israël	204	202	2	0	0
Chine	434	418	0	0	16
Japon	1275	1103	6	135	31
Autres pays	7094	5397	280	510	907

Nombre de nuitées selon le mode de logement - Région de Bruxelles-Capitale

	Total	Établissements hôteliers	Campings	Centres et villages de vacances	Hébergement pour catégories spécifiques
Total général	397998	378218	0	0	19780
Total pays étrangers	367014	348219	0	0	18795
Total U.E.	266144	254322	0	0	11822
Belgique	30984	29999	0	0	985
France	39047	36327	0	0	2720
Pays-Bas	21057	20449	0	0	608
Allemagne	36018	32676	0	0	3342
Italie	14808	14542	0	0	266
Royaume-Uni	69499	67742	0	0	1757
Irlande	4507	3857	0	0	650
Danemark	4945	4775	0	0	170
Grèce	4229	4182	0	0	47
Portugal	4063	4006	0	0	57
Espagne	24088	23561	0	0	527
G.D. de Luxembourg	1291	1276	0	0	15
Suède	5768	5369	0	0	399
Finlande	3027	2945	0	0	82
Autriche	2813	2616	0	0	197
Total non U.E.	131854	123896	0	0	7958
Suisse	5274	4820	0	0	454
Pologne	3175	2864	0	0	311
Russie	2703	2679	0	0	24
États-Unis	35405	33137	0	0	2268
Canada	4533	3640	0	0	893
Israël	1820	1817	0	0	3
Chine	10920	10815	0	0	105
Japon	12240	11749	0	0	491
Autres pays	55784	52375	0	0	3409

Nombre de nuitées selon le mode de logement - province d'Anvers

	Total	Établissements hôteliers	Campings	Centres et villages de vacances	Hébergement pour catégories spécifiques
Total général	225675	138651	16268	35872	34884
Total pays étrangers	157881	113492	10215	22931	11243
Total U.E.	190395	106083	15873	35384	33055
Belgique	67794	25159	6053	12941	23641
France	9486	7785	386	676	639
Pays-Bas	54219	29001	7715	10373	7130
Allemagne	23511	15873	925	6042	671
Italie	2961	2911	39	0	11
Royaume-Uni	24417	18389	495	5322	211
Irlande	479	432	36	0	11
Danemark	1022	916	78	0	28
Grèce	501	486	0	0	15
Portugal	963	942	12	0	9
Espagne	2245	2190	7	0	48
G.D. de Luxembourg	369	334	4	30	1
Suède	922	835	60	0	27
Finlande	906	309	29	0	568
Autriche	600	521	34	0	45
Total non U.E.	35280	32568	395	488	1829
Suisse	928	777	73	0	78
Pologne	1275	1014	38	0	223
Russie	1204	1121	0	0	83
États-Unis	8876	8750	17	0	109
Canada	1146	1066	17	0	63
Israël	1893	1890	0	0	3
Chine	951	936	0	0	15
Japon	2605	2514	3	0	88
Autres pays	16402	14500	247	488	1167

Nombre de nuitées selon le mode de logement - province de Brabant flamand

	Total	Établissements hôteliers	Campings	Centres et villages de vacances	Hébergement pour catégories spécifiques
Total général	94985	82533	6175	0	6277
Total pays étrangers	73278	68497	4019	0	762
Total U.E.	74860	63142	5771	0	5947
Belgique	21707	14036	2156	0	5515
France	10268	9879	282	0	107
Pays-Bas	9550	7634	1790	0	126
Allemagne	7213	6600	562	0	51
Italie	2609	2465	101	0	43
Royaume-Uni	18572	17925	573	0	74
Irlande	227	204	21	0	2
Danemark	497	400	95	0	2
Grèce	353	349	4	0	0
Portugal	320	304	16	0	0
Espagne	1593	1540	51	0	2
G.D. de Luxembourg	347	347	0	0	0
Suède	810	746	48	0	16
Finlande	291	271	18	0	2
Autriche	503	442	54	0	7
Total non U.E.	20125	19391	404	0	330
Suisse	501	467	28	0	6
Pologne	2145	2008	42	0	95
Russie	479	477	2	0	0
États-Unis	5014	4955	54	0	5
Canada	308	279	29	0	0
Israël	224	218	6	0	0
Chine	1408	1404	4	0	0
Japon	1029	1022	6	0	1
Autres pays	9017	8561	233	0	223

Juin 2002

Nombre de nuitées selon le mode de logement - province de Brabant wallon

	Total	Établissements hôteliers	Campings	Centres et villages de vacances	Hébergement pour catégories spécifiques
Total général	27583	23470	1687	0	2426
Total pays étrangers	19625	17109	1000	0	1516
Total U.E.	23157	19884	1616	0	1657
Belgique	7958	6361	687	0	910
France	5254	3982	797	0	475
Pays-Bas	3224	3163	54	0	7
Allemagne	1203	1170	14	0	19
Italie	1063	955	0	0	108
Royaume-Uni	3085	2972	22	0	91
Irlande	86	84	2	0	0
Danemark	94	64	30	0	0
Grèce	55	51	0	0	4
Portugal	73	57	4	0	12
Espagne	371	337	4	0	30
G.D. de Luxembourg	122	122	0	0	0
Suède	297	296	0	0	1
Finlande	193	193	0	0	0
Autriche	79	77	2	0	0
Total non U.E.	4426	3586	71	0	769
Suisse	209	192	0	0	17
Pologne	88	80	0	0	8
Russie	145	141	0	0	4
États-Unis	1560	1521	0	0	39
Canada	175	78	10	0	87
Israël	15	15	0	0	0
Chine	326	316	0	0	10
Japon	218	201	0	0	17
Autres pays	1690	1042	61	0	587

Nombre de nuitées selon le mode de logement - province de Flandre occidentale

	Total	Établissements hôteliers	Campings	Centres et villages de vacances	Hébergement pour catégories spécifiques
Total général	824457	402617	123420	217199	81221
Total pays étrangers	346414	219047	29718	77675	19974
Total U.E.	790910	376285	122785	217015	74825
Belgique	478043	183570	93702	139524	61247
France	31166	25678	1568	2250	1670
Pays-Bas	74113	30681	16357	25250	1825
Allemagne	83256	39468	7616	33453	2719
Italie	3846	3552	69	0	225
Royaume-Uni	100329	77932	2368	13717	6312
Irlande	567	460	9	0	98
Danemark	766	640	85	0	41
Grèce	387	344	2	0	41
Portugal	396	384	4	0	8
Espagne	3022	2563	128	0	331
G.D. de Luxembourg	12912	9369	595	2801	147
Suède	1159	936	120	0	103
Finlande	446	298	116	0	32
Autriche	502	410	46	20	26
Total non U.E.	33547	26332	635	184	6396
Suisse	1442	1256	62	98	26
Pologne	1090	829	37	0	224
Russie	490	478	0	0	12
États-Unis	12295	10028	60	77	2130
Canada	2221	1291	40	0	890
Israël	1073	824	0	0	249
Chine	146	141	0	0	5
Japon	4772	4428	0	0	344
Autres pays	10018	7057	436	9	2516

Juin 2002

Nombre de nuitées selon le mode de logement - province de Flandre orientale

	Total	Établissements hôteliers	Campings	Centres et villages de vacances	Hébergement pour catégories spécifiques
Total général	115032	76119	20270	0	18643
Total pays étrangers	76447	61787	11449	0	3211
Total U.E.	104920	67502	19980	0	17438
Belgique	38585	14332	8821	0	15432
France	7963	7142	749	0	72
Pays-Bas	20641	12952	6614	0	1075
Allemagne	13492	11925	1303	0	264
Italie	1756	1695	49	0	12
Royaume-Uni	15705	13381	1949	0	375
Irlande	504	244	221	0	39
Danemark	695	657	34	0	4
Grèce	453	453	0	0	0
Portugal	314	307	2	0	5
Espagne	1530	1292	135	0	103
G.D. de Luxembourg	313	305	8	0	0
Suède	2347	2302	25	0	20
Finlande	392	351	21	0	20
Autriche	230	164	49	0	17
Total non U.E.	10112	8617	290	0	1205
Suisse	578	546	25	0	7
Pologne	901	780	109	0	12
Russie	172	161	2	0	9
États-Unis	2359	2151	30	0	178
Canada	416	311	30	0	75
Israël	192	192	0	0	0
Chine	374	373	0	0	1
Japon	1310	1284	2	0	24
Autres pays	3810	2819	92	0	899

Nombre de nuitées selon le mode de logement - province de Hainaut

	Total	Établissements hôteliers	Campings	Centres et villages de vacances	Hébergement pour catégories spécifiques
Total général	34393	23851	3770	0	6772
Total pays étrangers	20728	17041	2108	0	1579
Total U.E.	29839	19705	3673	0	6461
Belgique	13665	6810	1662	0	5193
France	5066	4024	505	0	537
Pays-Bas	2181	1391	737	0	53
Allemagne	1725	1556	96	0	73
Italie	1167	1157	0	0	10
Royaume-Uni	4527	3510	495	0	522
Irlande	434	379	30	0	25
Danemark	213	152	52	0	9
Grèce	71	57	0	0	14
Portugal	83	75	8	0	0
Espagne	310	268	32	0	10
G.D. de Luxembourg	61	61	0	0	0
Suède	203	148	44	0	11
Finlande	87	75	8	0	4
Autriche	46	42	4	0	0
Total non U.E.	4554	4146	97	0	311
Suisse	99	80	18	0	1
Pologne	429	238	2	0	189
Russie	49	49	0	0	0
États-Unis	2376	2309	2	0	65
Canada	250	217	20	0	13
Israël	11	11	0	0	0
Chine	42	42	0	0	0
Japon	29	28	1	0	0
Autres pays	1269	1172	54	0	43

Juin 2002

Nombre de nuitées selon le mode de logement - province de Liège

	Total	Établissements hôteliers	Campings	Centres et villages de vacances	Hébergement pour catégories spécifiques
Total général	155609	69313	22240	36108	27948
Total pays étrangers	87599	44191	16980	17934	8494
Total U.E.	147059	63372	22107	35184	26396
Belgique	68010	25122	5260	18174	19454
France	12224	11010	542	238	434
Pays-Bas	40736	7409	13970	14694	4663
Allemagne	10990	6232	1393	1956	1409
Italie	2632	2376	141	0	115
Royaume-Uni	9127	8529	438	28	132
Irlande	156	104	39	0	13
Danemark	683	444	203	8	28
Grèce	124	80	0	14	30
Portugal	239	156	14	10	59
Espagne	785	731	22	0	32
G.D. de Luxembourg	411	411	0	0	0
Suède	633	560	56	4	13
Finlande	206	113	21	58	14
Autriche	103	95	8	0	0
Total non U.E.	8550	5941	133	924	1552
Suisse	334	301	23	0	10
Pologne	403	395	2	0	6
Russie	2175	650	0	398	1127
États-Unis	1628	1547	7	29	45
Canada	505	296	12	0	197
Israël	158	158	0	0	0
Chine	46	42	0	0	4
Japon	253	248	1	0	4
Autres pays	3048	2304	88	497	159

Nombre de nuitées selon le mode de logement - province de Limbourg

	Total	Établissements hôteliers	Campings	Centres et villages de vacances	Hébergement pour catégories spécifiques
Total général	232382	40455	21358	143805	26764
Total pays étrangers	128346	22828	15095	79411	11012
Total U.E.	227699	36637	21171	143496	26395
Belgique	104036	17627	6263	64394	15752
France	3476	1687	308	1396	85
Pays-Bas	75447	8056	12918	44208	10265
Allemagne	33049	4607	1140	27113	189
Italie	846	744	95	0	7
Royaume-Uni	7310	2380	33	4877	20
Irlande	184	84	0	100	0
Danemark	612	139	10	388	75
Grèce	47	47	0	0	0
Portugal	272	236	36	0	0
Espagne	277	261	16	0	0
G.D. de Luxembourg	1087	96	18	973	0
Suède	259	192	52	15	0
Finlande	54	52	2	0	0
Autriche	743	429	280	32	2
Total non U.E.	4683	3818	187	309	369
Suisse	145	62	0	80	3
Pologne	682	670	0	12	0
Russie	52	52	0	0	0
États-Unis	1205	1115	0	61	29
Canada	134	126	0	8	0
Israël	117	73	0	44	0
Chine	43	43	0	0	0
Japon	149	149	0	0	0
Autres pays	2156	1528	187	104	337

Juin 2002

Nombre de nuitées selon le mode de logement - province de Luxembourg

	Total	Établissements hôteliers	Campings	Centres et villages de vacances	Hébergement pour catégories spécifiques
Total général	185042	51332	45116	64616	23978
Total pays étrangers	88244	23375	31458	29467	3944
Total U.E.	183035	49582	45021	64521	23911
Belgique	96798	27957	13658	35149	20034
France	3225	1904	451	567	303
Pays-Bas	69189	13369	28580	24073	3167
Allemagne	7154	2196	1185	3469	304
Italie	703	664	35	0	4
Royaume-Uni	4393	2631	736	994	32
Irlande	58	35	11	12	0
Danemark	347	95	227	24	1
Grèce	22	22	0	0	0
Portugal	31	29	2	0	0
Espagne	205	178	19	0	8
G.D. de Luxembourg	599	283	73	185	58
Suède	199	151	30	18	0
Finlande	85	45	10	30	0
Autriche	27	23	4	0	0
Total non U.E.	2007	1750	95	95	67
Suisse	127	107	20	0	0
Pologne	24	21	3	0	0
Russie	15	10	3	0	2
États-Unis	940	900	32	0	8
Canada	59	43	8	2	6
Israël	6	6	0	0	0
Chine	6	6	0	0	0
Japon	445	353	2	90	0
Autres pays	385	304	27	3	51

Nombre de nuitées selon le mode de logement - province de Namur

	Total	Établissements hôteliers	Campings	Centres et villages de vacances	Hébergement pour catégories spécifiques
Total général	97648	28885	22061	25310	21392
Total pays étrangers	40846	13255	11050	13926	2615
Total U.E.	95547	27440	21885	25245	20977
Belgique	56802	15630	11011	11384	18777
France	6140	3361	1554	1069	156
Pays-Bas	23575	4299	7698	10379	1199
Allemagne	3918	1139	860	1621	298
Italie	467	431	28	3	5
Royaume-Uni	2647	1698	537	94	318
Irlande	32	16	12	0	4
Danemark	1343	374	99	690	180
Grèce	21	21	0	0	0
Portugal	85	85	0	0	0
Espagne	117	83	13	0	21
G.D. de Luxembourg	152	117	30	5	0
Suède	186	144	23	0	19
Finlande	42	24	18	0	0
Autriche	20	18	2	0	0
Total non U.E.	2101	1445	176	65	415
Suisse	88	79	9	0	0
Pologne	79	70	4	0	5
Russie	47	45	0	0	2
États-Unis	448	287	103	10	48
Canada	379	92	6	0	281
Israël	14	12	2	0	0
Chine	14	12	0	0	2
Japon	330	273	2	45	10
Autres pays	702	575	50	10	67

Juin 2002

Nombre d'arrivées selon le mode de logement - le Royaume

	Total	Établissements hôteliers	Campings	Centres et villages de vacances	Hébergement pour catégories spécifiques
Total général	953002	653732	74152	111934	113184
Total pays étrangers	607717	475744	44086	45673	42214
Total U.E.	830236	545056	72969	111684	100527
Belgique	345285	177988	30066	66261	70970
France	74084	66516	2314	1328	3926
Pays-Bas	146700	75946	31052	26175	13527
Allemagne	78251	56290	4549	12907	4505
Italie	16581	15911	282	2	386
Royaume-Uni	116985	105624	3102	3718	4541
Irlande	3786	3035	103	14	634
Danemark	5757	4792	438	206	321
Grèce	2539	2466	6	2	65
Portugal	2738	2633	36	0	69
Espagne	17772	16810	240	0	722
G.D. de Luxembourg	6414	5041	225	1049	99
Suède	7501	6927	290	9	275
Finlande	2984	2592	155	0	237
Autriche	2859	2485	111	13	250
Total non U.E.	122766	108676	1183	250	12657
Suisse	4836	4448	122	18	248
Pologne	4761	4071	115	4	571
Russie	2544	2368	7	0	169
États-Unis	34704	30548	172	30	3954
Canada	4705	3017	98	4	1586
Israël	2204	2132	8	11	53
Chine	11598	11497	4	0	97
Japon	11485	10837	15	51	582
Autres pays	45929	39758	642	132	5397

Nombre d'arrivées selon le mode de logement - Région flamande

	Total	Établissements hôteliers	Campings	Centres et villages de vacances	Hébergement pour catégories spécifiques
Total général	537457	349085	38944	80909	68519
Total pays étrangers	311540	236075	19601	33824	22040
Total U.E.	488626	307022	38085	80745	62774
Belgique	225917	113010	19343	47085	46479
France	34592	31391	1061	1014	1126
Pays-Bas	85802	48680	11390	16464	9268
Allemagne	50108	33751	3099	11526	1732
Italie	6038	5717	211	0	110
Royaume-Uni	67825	59189	2017	3576	3043
Irlande	853	672	53	14	114
Danemark	1788	1426	160	68	134
Grèce	645	617	6	0	22
Portugal	760	720	22	0	18
Espagne	4365	3853	191	0	321
G.D. de Luxembourg	4631	3422	163	980	66
Suède	3112	2808	169	5	130
Finlande	1040	784	107	0	149
Autriche	1150	982	93	13	62
Total non U.E.	48831	42063	859	164	5745
Suisse	1677	1550	75	18	34
Pologne	2433	2074	108	4	247
Russie	1224	1122	4	0	98
États-Unis	15009	13006	104	24	1875
Canada	2060	1350	68	2	640
Israël	1374	1307	6	11	50
Chine	1820	1799	4	0	17
Japon	4961	4741	9	0	211
Autres pays	18273	15114	481	105	2573

Juin 2002

Nombre d'arrivées selon le mode de logement - Région wallonne

	Total	Établissements hôteliers	Campings	Centres et villages de vacances	Hébergement pour catégories spécifiques
Total général	209201	111728	35208	31025	31240
Total pays étrangers	107625	63943	24485	11849	7348
Total U.E.	200422	104038	34884	30939	30561
Belgique	101576	47785	10723	19176	23892
France	17157	14496	1253	314	1094
Pays-Bas	49003	15786	19662	9711	3844
Allemagne	10803	7023	1450	1381	949
Italie	2746	2596	71	2	77
Royaume-Uni	13629	11949	1085	142	453
Irlande	491	416	50	0	25
Danemark	1375	868	278	138	91
Grèce	117	111	0	2	4
Portugal	170	153	14	0	3
Espagne	1002	900	49	0	53
G.D. de Luxembourg	905	750	62	69	24
Suède	1016	853	121	4	38
Finlande	250	188	48	0	14
Autriche	182	164	18	0	0
Total non U.E.	8779	7690	324	86	679
Suisse	474	415	47	0	12
Pologne	575	465	7	0	103
Russie	230	180	3	0	47
États-Unis	2875	2679	68	6	122
Canada	517	317	30	2	168
Israël	150	148	2	0	0
Chine	244	235	0	0	9
Japon	768	697	6	51	14
Autres pays	2946	2554	161	27	204

Nombre d'arrivées selon le mode de logement - Région Bruxelles-Capitale

	Total	Établissements hôteliers	Campings	Centres et villages de vacances	Hébergement pour catégories spécifiques
Total général	206344	192919	0	0	13425
Total pays étrangers	188552	175726	0	0	12826
Total U.E.	141188	133996	0	0	7192
Belgique	17792	17193	0	0	599
France	22335	20629	0	0	1706
Pays-Bas	11895	11480	0	0	415
Allemagne	17340	15516	0	0	1824
Italie	7797	7598	0	0	199
Royaume-Uni	35531	34486	0	0	1045
Irlande	2442	1947	0	0	495
Danemark	2594	2498	0	0	96
Grèce	1777	1738	0	0	39
Portugal	1808	1760	0	0	48
Espagne	12405	12057	0	0	348
G.D. de Luxembourg	878	869	0	0	9
Suède	3373	3266	0	0	107
Finlande	1694	1620	0	0	74
Autriche	1527	1339	0	0	188
Total non U.E.	65156	58923	0	0	6233
Suisse	2685	2483	0	0	202
Pologne	1753	1532	0	0	221
Russie	1090	1066	0	0	24
États-Unis	16820	14863	0	0	1957
Canada	2128	1350	0	0	778
Israël	680	677	0	0	3
Chine	9534	9463	0	0	71
Japon	5756	5399	0	0	357
Autres pays	24710	22090	0	0	2620

Juin 2002

Nombre d'arrivées selon le mode de logement - province d'Anvers

	Total	Établissements hôteliers	Campings	Centres et villages de vacances	Hébergement pour catégories spécifiques
Total général	102035	73263	5560	7132	16080
Total pays étrangers	71465	59101	3686	4049	4629
Total U.E.	87720	59967	5400	7049	15304
Belgique	30570	14162	1874	3083	11451
France	5145	4718	109	165	153
Pays-Bas	26479	18671	2763	2092	2953
Allemagne	9870	8097	345	1024	404
Italie	1493	1460	23	0	10
Royaume-Uni	10677	9736	162	675	104
Irlande	219	207	4	0	8
Danemark	607	567	26	0	14
Grèce	169	162	0	0	7
Portugal	210	198	7	0	5
Espagne	892	849	5	0	38
G.D. de Luxembourg	219	206	2	10	1
Suède	530	462	43	0	25
Finlande	313	184	23	0	106
Autriche	327	288	14	0	25
Total non U.E.	14315	13296	160	83	776
Suisse	405	382	15	0	8
Pologne	624	514	21	0	89
Russie	674	591	0	0	83
États-Unis	3281	3187	11	0	83
Canada	441	381	9	0	51
Israël	737	735	0	0	2
Chine	266	255	0	0	11
Japon	1340	1274	3	0	63
Autres pays	6547	5977	101	83	386

Nombre d'arrivées selon le mode de logement - province de Brabant flamand

	Total	Établissements hôteliers	Campings	Centres et villages de vacances	Hébergement pour catégories spécifiques
Total général	56404	50320	2933	0	3151
Total pays étrangers	42788	40380	2060	0	348
Total U.E.	45661	39942	2667	0	3052
Belgique	13616	9940	873	0	2803
France	6654	6433	130	0	91
Pays-Bas	5802	4918	795	0	89
Allemagne	4117	3708	387	0	22
Italie	1492	1402	84	0	6
Royaume-Uni	10684	10459	195	0	30
Irlande	141	119	21	0	1
Danemark	319	267	51	0	1
Grèce	164	160	4	0	0
Portugal	195	187	8	0	0
Espagne	1004	964	39	0	1
G.D. de Luxembourg	238	238	0	0	0
Suède	668	621	42	0	5
Finlande	200	185	14	0	1
Autriche	367	341	24	0	2
Total non U.E.	10743	10378	266	0	99
Suisse	367	345	22	0	0
Pologne	894	847	28	0	19
Russie	177	175	2	0	0
États-Unis	3160	3121	37	0	2
Canada	191	176	15	0	0
Israël	111	105	6	0	0
Chine	1337	1333	4	0	0
Japon	570	565	4	0	1
Autres pays	3936	3711	148	0	77

Juin 2002

Nombre d'arrivées selon le mode de logement - province de Brabant wallon

	Total	Établissements hôteliers	Campings	Centres et villages de vacances	Hébergement pour catégories spécifiques
Total général	14454	13222	624	0	608
Total pays étrangers	9419	8909	203	0	307
Total U.E.	12949	11797	609	0	543
Belgique	5035	4313	421	0	301
France	2495	2210	118	0	167
Pays-Bas	1967	1924	38	0	5
Allemagne	739	721	8	0	10
Italie	507	473	0	0	34
Royaume-Uni	1531	1509	10	0	12
Irlande	40	38	2	0	0
Danemark	35	29	6	0	0
Grèce	20	19	0	0	1
Portugal	35	31	2	0	2
Espagne	218	206	2	0	10
G.D. de Luxembourg	110	110	0	0	0
Suède	148	147	0	0	1
Finlande	28	28	0	0	0
Autriche	41	39	2	0	0
Total non U.E.	1505	1425	15	0	65
Suisse	88	83	0	0	5
Pologne	45	43	0	0	2
Russie	41	40	0	0	1
États-Unis	538	534	0	0	4
Canada	60	40	6	0	14
Israël	8	8	0	0	0
Chine	187	184	0	0	3
Japon	125	124	0	0	1
Autres pays	413	369	9	0	35

Nombre d'arrivées selon le mode de logement - province de Flandre occidentale

	Total	Établissements hôteliers	Campings	Centres et villages de vacances	Hébergement pour catégories spécifiques
Total général	259685	167173	21001	40969	30542
Total pays étrangers	126643	95552	7542	12922	10627
Total U.E.	241629	153697	20733	40944	26255
Belgique	133042	71621	13459	28047	19915
France	17096	15180	578	537	801
Pays-Bas	22820	13771	3464	4530	1055
Allemagne	22416	14549	1732	4993	1142
Italie	1833	1707	40	0	86
Royaume-Uni	36759	30907	1031	2099	2722
Irlande	287	216	4	0	67
Danemark	404	313	51	0	40
Grèce	150	133	2	0	15
Portugal	244	234	2	0	8
Espagne	1703	1397	100	0	206
G.D. de Luxembourg	3745	2794	153	733	65
Suède	640	495	56	0	89
Finlande	258	187	47	0	24
Autriche	232	193	14	5	20
Total non U.E.	18056	13476	268	25	4287
Suisse	612	560	25	11	16
Pologne	441	283	21	0	137
Russie	269	262	0	0	7
États-Unis	7060	5363	33	11	1653
Canada	1158	601	30	0	527
Israël	366	318	0	0	48
Chine	73	68	0	0	5
Japon	2519	2389	0	0	130
Autres pays	5558	3632	159	3	1764

Juin 2002

Nombre d'arrivées selon le mode de logement - province de Flandre orientale

	Total	Établissements hôteliers	Campings	Centres et villages de vacances	Hébergement pour catégories spécifiques
Total général	51391	37725	5791	0	7875
Total pays étrangers	35592	30206	3771	0	1615
Total U.E.	47193	34144	5653	0	7396
Belgique	15799	7519	2020	0	6260
France	4583	4334	197	0	52
Pays-Bas	9752	6944	2170	0	638
Allemagne	5641	5089	454	0	98
Italie	855	811	42	0	2
Royaume-Uni	7639	6856	602	0	181
Irlande	144	82	24	0	38
Danemark	226	198	24	0	4
Grèce	145	145	0	0	0
Portugal	92	85	2	0	5
Espagne	637	518	43	0	76
G.D. de Luxembourg	127	123	4	0	0
Suède	1171	1142	18	0	11
Finlande	236	197	21	0	18
Autriche	146	101	32	0	13
Total non U.E.	4198	3581	138	0	479
Suisse	251	231	13	0	7
Pologne	243	203	38	0	2
Russie	90	80	2	0	8
États-Unis	990	837	23	0	130
Canada	228	152	14	0	62
Israël	123	123	0	0	0
Chine	122	121	0	0	1
Japon	473	454	2	0	17
Autres pays	1678	1380	46	0	252

Nombre d'arrivées selon le mode de logement - province de Hainaut

	Total	Établissements hôteliers	Campings	Centres et villages de vacances	Hébergement pour catégories spécifiques
Total général	17453	12439	1505	0	3509
Total pays étrangers	10518	8459	1072	0	987
Total U.E.	15847	11065	1455	0	3327
Belgique	6935	3980	433	0	2522
France	3154	2596	159	0	399
Pays-Bas	1182	753	384	0	45
Allemagne	884	779	59	0	46
Italie	550	540	0	0	10
Royaume-Uni	2234	1656	316	0	262
Irlande	300	278	12	0	10
Danemark	128	95	24	0	9
Grèce	27	26	0	0	1
Portugal	49	41	8	0	0
Espagne	137	117	12	0	8
G.D. de Luxembourg	40	40	0	0	0
Suède	132	81	40	0	11
Finlande	63	55	4	0	4
Autriche	32	28	4	0	0
Total non U.E.	1606	1374	50	0	182
Suisse	59	50	8	0	1
Pologne	188	93	2	0	93
Russie	15	15	0	0	0
États-Unis	678	619	2	0	57
Canada	83	70	8	0	5
Israël	10	10	0	0	0
Chine	18	18	0	0	0
Japon	14	13	1	0	0
Autres pays	541	486	29	0	26

Juin 2002

Nombre d'arrivées selon le mode de logement - province de Liège

	Total	Établissements hôteliers	Campings	Centres et villages de vacances	Hébergement pour catégories spécifiques
Total général	67245	40557	8414	8567	9707
Total pays étrangers	39341	26263	6460	3429	3189
Total U.E.	64170	37795	8320	8546	9509
Belgique	27904	14294	1954	5138	6518
France	6921	6474	171	62	214
Pays-Bas	14400	4362	5135	2851	2052
Allemagne	5502	3815	614	477	596
Italie	1100	1059	17	0	24
Royaume-Uni	6310	6051	215	4	40
Irlande	86	62	13	0	11
Danemark	493	352	120	8	13
Grèce	48	44	0	2	2
Portugal	50	47	2	0	1
Espagne	462	430	14	0	18
G.D. de Luxembourg	268	268	0	0	0
Suède	456	404	38	4	10
Finlande	95	66	19	0	10
Autriche	75	67	8	0	0
Total non U.E.	3075	2762	94	21	198
Suisse	184	161	17	0	6
Pologne	269	262	2	0	5
Russie	125	82	0	0	43
États-Unis	756	725	7	0	24
Canada	185	125	8	0	52
Israël	112	112	0	0	0
Chine	21	17	0	0	4
Japon	139	134	1	0	4
Autres pays	1284	1144	59	21	60

Nombre d'arrivées selon le mode de logement - province de Limbourg

	Total	Établissements hôteliers	Campings	Centres et villages de vacances	Hébergement pour catégories spécifiques
Total général	67942	20604	3659	32808	10871
Total pays étrangers	35052	10836	2542	16853	4821
Total U.E.	66423	19272	3632	32752	10767
Belgique	32890	9768	1117	15955	6050
France	1114	726	47	312	29
Pays-Bas	20949	4376	2198	9842	4533
Allemagne	8064	2308	181	5509	66
Italie	365	337	22	0	6
Royaume-Uni	2066	1231	27	802	6
Irlande	62	48	0	14	0
Danemark	232	81	8	68	75
Grèce	17	17	0	0	0
Portugal	19	16	3	0	0
Espagne	129	125	4	0	0
G.D. de Luxembourg	302	61	4	237	0
Suède	103	88	10	5	0
Finlande	33	31	2	0	0
Autriche	78	59	9	8	2
Total non U.E.	1519	1332	27	56	104
Suisse	42	32	0	7	3
Pologne	231	227	0	4	0
Russie	14	14	0	0	0
États-Unis	518	498	0	13	7
Canada	42	40	0	2	0
Israël	37	26	0	11	0
Chine	22	22	0	0	0
Japon	59	59	0	0	0
Autres pays	554	414	27	19	94

Juin 2002

Nombre d'arrivées selon le mode de logement - province de Luxembourg

	Total	Établissements hôteliers	Campings	Centres et villages de vacances	Hébergement pour catégories spécifiques
Total général	70423	28198	17698	15913	8614
Total pays étrangers	32797	12757	12832	5579	1629
Total U.E.	69023	26944	17623	15905	8551
Belgique	37626	15441	4866	10334	6985
France	1747	1207	203	163	174
Pays-Bas	24014	6568	11571	4682	1193
Allemagne	2268	1068	482	575	143
Italie	356	321	31	0	4
Royaume-Uni	2135	1738	291	87	19
Irlande	40	29	11	0	0
Danemark	116	37	78	0	1
Grèce	16	16	0	0	0
Portugal	18	16	2	0	0
Espagne	110	92	10	0	8
G.D. de Luxembourg	397	265	44	64	24
Suède	123	101	22	0	0
Finlande	35	25	10	0	0
Autriche	22	20	2	0	0
Total non U.E.	1400	1254	75	8	63
Suisse	100	86	14	0	0
Pologne	18	17	1	0	0
Russie	15	10	3	0	2
États-Unis	667	631	30	0	6
Canada	45	37	2	2	4
Israël	6	6	0	0	0
Chine	6	6	0	0	0
Japon	249	241	2	6	0
Autres pays	294	220	23	0	51

Nombre d'arrivées selon le mode de logement - province de Namur

	Total	Établissements hôteliers	Campings	Centres et villages de vacances	Hébergement pour catégories spécifiques
Total général	39626	17312	6967	6545	8802
Total pays étrangers	15550	7555	3918	2841	1236
Total U.E.	38433	16437	6877	6488	8631
Belgique	24076	9757	3049	3704	7566
France	2840	2009	602	89	140
Pays-Bas	7440	2179	2534	2178	549
Allemagne	1410	640	287	329	154
Italie	233	203	23	2	5
Royaume-Uni	1419	995	253	51	120
Irlande	25	9	12	0	4
Danemark	603	355	50	130	68
Grèce	6	6	0	0	0
Portugal	18	18	0	0	0
Espagne	75	55	11	0	9
G.D. de Luxembourg	90	67	18	5	0
Suède	157	120	21	0	16
Finlande	29	14	15	0	0
Autriche	12	10	2	0	0
Total non U.E.	1193	875	90	57	171
Suisse	43	35	8	0	0
Pologne	55	50	2	0	3
Russie	34	33	0	0	1
États-Unis	236	170	29	6	31
Canada	144	45	6	0	93
Israël	14	12	2	0	0
Chine	12	10	0	0	2
Japon	241	185	2	45	9
Autres pays	414	335	41	6	32

Arrivées et nuitées selon le but de séjour

	Arrivées				
	Total	Loisirs et vacances	Congrès, séminaires et conférences	Autres raisons professionnelles	But non précisé
Belgique	953002	672776	137730	130842	11654
<i>Région flamande</i>	537457	419132	49334	65585	3406
<i>Région wallonne</i>	209201	171052	19340	18419	390
<i>Région de Bruxelles-Capitale</i>	206344	82592	69056	46838	7858
Provinces					
Province d'Anvers	102035	63976	18836	19223	0
Province de Limbourg	67942	56585	4900	6457	0
Province de Flandre orientale	51391	38198	2359	10832	2
Province de Brabant flamand	56404	26428	10255	16318	3403
Province de Flandre occidentale	259685	233945	12984	12755	1
Province de Brabant wallon	14454	7736	3334	2994	390
Province de Hainaut	17453	10412	1824	5217	0
Province de Liège	67245	50938	10253	6054	0
Province de Luxembourg	70423	65430	2725	2268	0
Province de Namur	39626	36536	1204	1886	0

	Arrivées				
	Total	Loisirs et vacances	Congrès, séminaires et conférences	Autres raisons professionnelles	But non précisé
Belgique	2390804	1808839	276430	282266	23269
<i>Région flamande</i>	1492531	1240428	104403	142146	5554
<i>Région wallonne</i>	500275	421948	36293	41350	684
<i>Région de Bruxelles-Capitale</i>	397998	146463	135734	98770	17031
Provinces					
Province d'Anvers	225675	148569	36877	40229	0
Province de Limbourg	232382	205826	12017	14539	0
Province de Flandre orientale	115032	84870	5693	24462	7
Province de Brabant flamand	94985	40243	15630	33566	5546
Province de Flandre occidentale	824457	760920	34186	29350	1
Province de Brabant wallon	27583	12719	6869	7311	684
Province de Hainaut	34393	18894	4257	11242	0
Province de Liège	155609	123726	17795	14088	0
Province de Luxembourg	185042	175174	5183	4685	0
Province de Namur	97648	91435	2189	4024	0

Démographie des entreprises

Démographie des entreprises

Hôtels et motels - Code Nace 551

Assujettis TVA actifs, créations et cessations d'assujettis TVA, par mois

	2001				
	avril	mai	juin	juillet	août
<i>Assujettis actifs</i>					
Belgique	1889	1889	1897	1900	1891
Région flamande	1034	1037	1038	1038	1036
Région wallonne	630	627	631	636	634
Région de Bruxelles - Capitale	225	225	228	226	221
<i>Créations</i>					
Belgique	8	8	8	10	3
Région flamande	4	6	3	3	1
Région wallonne	4	1	4	7	2
Région de Bruxelles - Capitale	0	1	1	0	0
<i>Cessations</i>					
Belgique	9	8	8	7	12
Région flamande	6	3	2	3	3
Région wallonne	3	4	5	2	4
Région de Bruxelles - Capitale	0	1	1	2	5

Autres moyens d'hébergement à courte durée - Code Nace 552

Assujettis TVA actifs, créations et cessations d'assujettis TVA, par mois

	2001				
	avril	mai	juin	juillet	août
<i>Assujettis actifs</i>					
Belgique	923	927	929	934	938
Région flamande	443	446	450	453	454
Région wallonne	432	433	432	434	437
Région de Bruxelles - Capitale	48	48	47	47	47
<i>Créations</i>					
Belgique	8	7	6	8	6
Région flamande	1	3	3	3	2
Région wallonne	6	4	3	5	4
Région de Bruxelles - Capitale	1	0	0	0	0
<i>Cessations</i>					
Belgique	3	3	3	3	2
Région flamande	2	0	1	0	1
Région wallonne	1	3	2	3	1
Région de Bruxelles - Capitale	0	0	0	0	0

Démographie des entreprises

en 2001 et 2002

2001				2002		
septembre	octobre	novembre	décembre	janvier	février	
						<i>Assujettis actifs</i>
1896	1898	1893	1911	1912	1912	Belgique
1042	1041	1041	1057	1058	1057	Région flamande
638	641	635	634	634	637	Région wallonne
216	216	217	220	220	218	Région de Bruxelles - Capitale
						<i>Créations</i>
3	8	5	6	6	12	Belgique
3	4	3	5	5	7	Région flamande
0	4	1	1	1	5	Région wallonne
0	0	1	0	0	0	Région de Bruxelles - Capitale
						<i>Cessations</i>
7	6	10	7	5	12	Belgique
3	5	3	4	4	8	Région flamande
2	1	7	3	1	2	Région wallonne
2	0	0	0	0	2	Région de Bruxelles - Capitale

en 2001 et 2002

2001				2002		
septembre	octobre	novembre	décembre	janvier	février	
						<i>Assujettis actifs</i>
953	957	963	966	976	968	Belgique
459	463	467	469	474	471	Région flamande
447	447	449	452	457	454	Région wallonne
47	47	47	45	45	43	Région de Bruxelles - Capitale
						<i>Créations</i>
5	5	7	9	10	4	Belgique
1	5	4	4	5	2	Région flamande
4	0	3	5	5	2	Région wallonne
0	0	0	0	0	0	Région de Bruxelles - Capitale
						<i>Cessations</i>
4	1	1	3	0	12	Belgique
2	1	0	3	0	5	Région flamande
2	0	1	0	0	5	Région wallonne
0	0	0	0	0	2	Région de Bruxelles - Capitale

Démographie des entreprises

Tour-opérateurs et agences de voyages - Code Nace 633

Assujettis TVA actifs, créations et cessations d'assujettis TVA, par mois

	2001				
	avril	mai	juin	juillet	août
<i>Assujettis actifs</i>					
Belgique	1922	1929	1934	1949	1944
Région flamande	1138	1140	1144	1154	1151
Région wallonne	397	400	400	403	404
Région de Bruxelles - Capitale	387	389	390	392	389
<i>Créations</i>					
Belgique	14	12	6	16	4
Région flamande	9	4	4	10	2
Région wallonne	2	4	1	3	2
Région de Bruxelles - Capitale	3	4	1	3	0
<i>Cessations</i>					
Belgique	13	5	11	1	9
Région flamande	6	2	6	0	5
Région wallonne	3	1	3	0	1
Région de Bruxelles - Capitale	4	2	2	1	3

Démographie des entreprises

en 2001 et 2002

2001				2002		
septembre	octobre	novembre	décembre	janvier	février	
						<i>Assujettis actifs</i>
1949	1958	1961	1947	1955	1960	Belgique
1153	1162	1167	1161	1166	1171	Région flamande
406	407	405	401	403	403	Région wallonne
390	389	389	385	386	386	Région de Bruxelles - Capitale
						<i>Créations</i>
8	13	13	4	13	15	Belgique
6	12	8	3	9	11	Région flamande
1	1	3	1	3	1	Région wallonne
1	0	2	0	1	3	Région de Bruxelles - Capitale
						<i>Cessations</i>
4	4	10	15	5	10	Belgique
2	3	3	6	4	6	Région flamande
1	0	5	2	1	1	Région wallonne
1	1	2	7	0	3	Région de Bruxelles - Capitale

Enquête - voyages

Enquête - voyages

Premier trimestre 2002 : nombre de vacances selon le durée et le motif du voyage

Vacances de 1 à 3 nuits - Classement des 5 destinations principales

Destination			
	Belgique	465.085	61,45%
	France	148.681	19,64%
	Pays-Bas	46.931	6,20%
	Allemagne	27.289	3,61%
	Royaume-Uni	25.123	3,32%

Vacances de 4 nuits et plus - Classement des 5 destinations principales

Destination			
	France	274.905	24,91%
	Belgique	213.350	19,33%
	Espagne	107.931	9,78%
	Autriche	96.227	8,72%
	Suisse	85.272	7,73%

Premier trimestre 2002 : nombre de vacances selon la provenance du voyageur, la durée et le motif du voyage

	Vacances de 1 à 3 nuits		Vacances de 4 nuits et plus	
Total	756852	40,68%	1103514	59,32%
Région Bruxelles-Capitale	71608	33,37%	143010	66,63%
Région Flamande	486626	41,33%	690931	58,67%
Région Wallonne	198618	42,42%	269573	57,58%

Premier trimestre 2002 : nombre de vacances de 4 nuits et plus selon le mode d'organisation du voyage

Destination	Réservation directe par le vacancier	Voyages collectifs			Total
		et autres non-spécifiés	Autres formules de voyages	Voyages forfaitaires	
Monde	637282	113849	138847	213536	1103514
Belgique	168552	31914	12200	684	213350
France	163667	20400	60649	30189	274905
Espagne	55403	8321	11271	32936	107931
Allemagne	26662	1143	4943	0	32748
Italie	26584	16059	5071	15256	62970
Autriche	55912	17784	14767	7764	96227
Royaume-Uni	3283	873	2026	0	6182
G.D. de Luxembourg	2396	1746	0	5796	9938
Irlande	379	0	0	0	379
Pays-Bas	3467	0	6994		10461
Portugal	8228	0	0	3215	11443
Suède	1836	0	0	0	1836
Finlande	1527	0	0	0	1527
Total U.E. (Belgique exclue)	349344	66326	105721	95156	616547
Suisse	58434	10413	13411	3014	85272
Turquie	906	0	518	7368	8792
Pologne	1490	0	0	561	2051
Tchéquie	652	1777	0	1804	4233
Slovaquie	2496	0	0	0	2496
Hongrie	481	0	0	0	481
Autres pays européens	3261	2126	0	43036	48423
Afrique	15964	0	541	44433	60938
Amérique de Nord	17155	0	4137	1870	23162
Amérique Centrale et du Sud	6752	0	1052	9371	17175
Asie	10452	1293	1267	6239	19251
Australie et Océanie	1343	0	0	0	1343

Informations

L'Institut national de statistique

Où trouver l'information de l'INS ?

Dans cinq grandes villes du pays, l'INS met à la disposition du public :

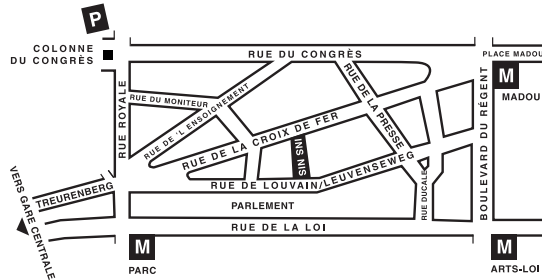
- ◇ Des annuaires et des publications spécialisées ainsi qu'une sélection de disquettes et de cédéroms.
- ◇ Une salle de lecture où il est possible de consulter les publications de l'INS, d'autres ministères ou d'institutions belges et internationales.

Toutes nos bibliothèques sont accessibles les jours ouvrables de 9h à 12h et de 13h à 16h.

Bruxelles

Rue de Louvain 44, 1000 Bruxelles
tél. 02/548.63.65 – 02/548.63.66 fax 02/548.63.67
e-mail : info@statbel.mineco.fgov.be

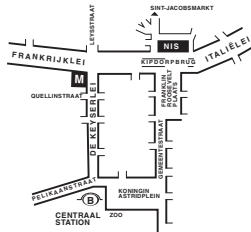
Train (B) : Gare Centrale ou Congrès
Métro (M) : ligne 1A et 1B, station Parc ou Arts-Loi
ligne 2, station Arts-Loi ou Madou
Tram-Bus : 92, 93, 94 arrêt Parc
65, 66 arrêt Presse
29, 63 arrêt Congrès
Parking (P) : Cité administrative (payant)



Anvers

Italiëlei 124 - bus 85, 2000 Antwerpen
tél. 03/229.07.00 fax 03/233.28.30
e-mail : info.antwerpen@statbel.mineco.fgov.be

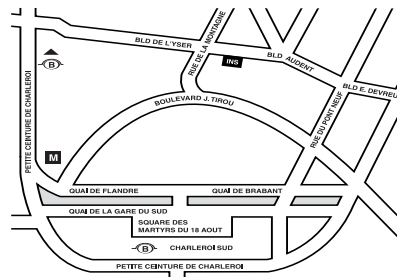
Train (B) : Centraal Station
Métro (M) : arrêt Opera
Tram-Bus : accès facile (Fr. Rooseveltplaats)



Charleroi

Tour Biarent, Bd Audent 14/5, 6000 Charleroi
tél. 071/27.44.14 fax 071/27.44.19
e-mail : info.charleroi@statbel.mineco.fgov.be

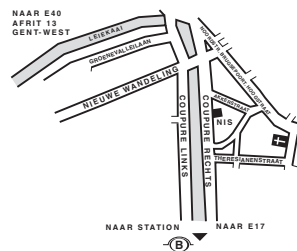
Train (B) : Charleroi Sud, 20 min depuis la gare (Place Buisset, Rue du Collège, place Charles II, bd Tirou, rue de la Montagne)
Bus : arrêt Tirou
Autoroute : petite ceinture de Charleroi - sortie Gare du Sud
Parking (P) : payant face à l'INS



Gand

Coupure rechts 620, 9000 Gent
tél. 09/267.27.00 fax 09/267.27.29
e-mail : info.gent@statbel.mineco.fgov.be

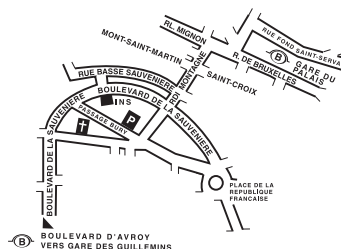
Train (B) : Gent St. Pieters
Tram-Bus : 40, 43 arrêt Theresianenstraat
Autoroute: accès aisé par autoroute E40 (sortie N° 13 - Gent - West/Drongen)
Parking (P) : au long de la "Coupure Rechts"



Liège

Bd de la Sauvenière 73-75, 4020 Liège
tél. 04/223.84.11 fax 04/222.49.94
e-mail : info.liege@statbel.mineco.fgov.be

Train (B) : Gare des Guillemins ou Gare du Palais
Tram-Bus : (Guillemins) 1 et 4 arrêt Sauvenière
Parking (P) : Neujean (à 20 m - même trottoir)
Mercure (en face)



L'INS diffuse de nombreux produits qui donnent une image chiffrée de la réalité socio-économique belge.

Ces produits, repris dans notre catalogue, sont disponibles auprès de nos centres régionaux ou auprès de notre service de Documentation - vente de Bruxelles. Notre catalogue vous sera envoyé sur simple demande. (voir adresses ci-contre).

Vous trouverez également un extrait de nos données, ainsi que la liste de nos publications sur notre site Internet : <http://statbel.fgov.be>

Services, commerce et transport : autres publications

Commerce intérieur

Cette publication annuelle reprend les données des chiffres d'affaires des entreprises de grande distribution, mais aussi toutes les statistiques annuelles analysant le stocks de vin, de charbon, de carburant chez les commerçants, ainsi que les données concernant le commerce ambulants.-
Annuelle

Enquête voyages

Les voyages prennent de plus en plus d'importance dans notre mode de vie, qu'ils soient effectués dans le pays ou à l'étranger, pour affaires ou pour des vacances. Depuis 1997, cette demande touristique de la population belge fait l'objet d'une enquête trimestrielle continue réalisée auprès des ménages. Cette brochure publie les principaux résultats d'une enquête sur le comportement des vacanciers. Vous y trouverez des informations sur la durée et le motif du voyage, la destination, le type d'hébergement, le moyen de transport utilisé et le mode d'organisation du voyage. L'origine du voyageur est également une des caractéristiques étudiées.- *Annuelle*

Quelques autres publications

Publications générales

Annuaire de statistiques régionales
Bulletin de statistique – *Mensuelle*

Territoire et environnement

Statistique de l'occupation du sol (**disquette**)
Aperçu Environnement - *Annuelle*

Population

Ménages et noyaux familiaux - *Annuelle*
Population totale au 1er janvier - *Annuelle*

Société

Enquête sur les budgets des ménages -
Annuelle

Économie et finances

Enquête annuelle sur la structure des entreprises
Ventes de biens immobiliers – *Annuelle*
La conjoncture - *Mensuelle*

Agriculture

Recensement agricole et horticole au 15 mai –
Annuelle

Industrie

Production industrielle et construction -
Mensuelle
Construction et logement - *Annuelle*



Achévé d'imprimer
par l'imprimerie de l'INS
B-1000 Bruxelles

Décembre 2002