



publication trimestrielle | no 2

avril 2002

Tourisme

Tourisme et hôtellerie

Statistiques d'octobre, novembre et décembre 2001

Tourisme

Tourisme et hôtellerie

L'Institut national de statistique propose des informations impartiales à un prix abordable.

Les informations sont diffusées conformément à la loi, notamment pour ce qui concerne leur confidentialité.

Nous classons les statistiques en huit domaines :

| | |
|-----------------------------|-------------------------------------|
| Généralités | Économie et finances |
| Territoire et environnement | Agriculture et activités assimilées |
| Population | Industrie |
| Société | Services, commerce et transports |

Tous droits de traduction, d'adaptation, de reproduction par tous procédés, y compris la photographie et le microfilm sont soumis à autorisation préalable de l'Institut national de statistique.

Toutefois, la citation de courts extraits, à titre explicatif ou justificatif, dans un article, un compte-rendu ou un livre, est autorisée moyennant indication claire et précise de la source.

Éditeur responsable : Hans D'Hondt



© 2002, INSTITUT NATIONAL DE STATISTIQUE *éditeur*

B-1000 Bruxelles – 44 rue de Louvain

Avant-Propos

L'activité du secteur touristique est ici abordée sous l'angle de l'offre. Le nombre de nuitées passées dans les établissements d'hébergement est comptabilisé depuis 1953. Ces nuitées sont réparties en fonction des différents types d'hébergement et de la provenance des hôtes. Depuis 1992, ces données sont complétées par des renseignements sur les arrivées, le but et la durée du séjour ;

Comment l'enquête est-elle menée ?

Toute entreprise offrant hébergement contre paiement est tenue d'en faire une déclaration. Les hôpitaux, les internats et les asiles sont exclus. Chaque mois, ces prestataires de services reçoivent un questionnaire sur lequel ils notent quotidiennement le nombre de leurs hôtes, leurs pays de résidence, leurs dates de départ, le but de séjour ainsi que le nombre de nuits passées et d'unités de logement occupées.

Harmonisation au niveau européen

Cette enquête répond aux obligations européennes et respecte les nomenclatures et définitions reconnues à l'échelle européenne. La comparabilité au niveau européen, voire supracommunautaire est donc assurée.

Des tableaux détaillés sont disponibles, sur support papier ou sur support informatique, auprès de nos centres d'information et de documentation. Des renseignements méthodologiques peuvent également être obtenus auprès de Mme Françoise Fossé par téléphone au +32(0)2.548.63.15, par fax au +32(0)2.548.62.93. ou par E-mail auprès de francoise.fosse statbel.mineco.fgov.be

Tourisme

Tourisme et hôtellerie

Publication trimestrielle n°2
Statistiques d'octobre, novembre,
décembre 2001.

Sommaire

Tableau 1 : Nombre de nuitées selon le mode de logement et la région touristique en octobre, novembre et décembre 2001

| | |
|---------------------------------------|----|
| Le Royaume | 2 |
| La Côte | 5 |
| Flandre centrale | 8 |
| Flandre des collines | 11 |
| Campine | 14 |
| Région bruxelloise | 17 |
| L'Ardenne | 20 |
| La Meuse et les plateaux Mosans | 23 |
| Hainaut – Brabant wallon | 26 |
| La botte du Hainaut et de Namur | 29 |
| Pays de Gaume | 32 |
| Cantons de l'Est | 35 |

Tableau 2 : Nombre d'arrivées selon le mode de logement et la région touristique en octobre, novembre et décembre 2001

| | |
|---------------------------------------|----|
| Le Royaume | 40 |
| La Côte | 43 |
| Flandre centrale | 46 |
| Flandre des collines | 49 |
| Campine | 52 |
| Région bruxelloise | 55 |
| L'Ardenne | 58 |
| La Meuse et les plateaux Mosans | 61 |
| Hainaut – Brabant wallon | 64 |
| La botte du Hainaut et de Namur | 67 |
| Pays de Gaume | 70 |
| Cantons de l'Est | 73 |

Tableau 3 : Arrivées et nuitées selon le but de séjour en octobre, novembre et décembre 2001

| | |
|--------------------------|----|
| Résultats généraux | 78 |
|--------------------------|----|

Tableau 1

**Nombre de nuitées selon le mode de
logement et la région touristique**

Tableau 1.- RESULTATS GENERAUX - OCTOBRE 2001

Nombre de nuitées selon le mode de logement et la région touristique

| PAYS DE RESIDENCE HABITUELLE | Etablissements hôteliers | Campings (1) | Centres de vacances (2) | Villages de vacances (3) | Hébergements pour des catégories spécifiques | Total |
|---------------------------------|-----------------------------|---------------------|--------------------------------------|---------------------------------------|---|------------------|
| Le Royaume | | | | | | |
| Allemagne | 101.513 | 6.849 | 2.383 | 132.221 | 6.817 | 249.783 |
| France | 104.441 | 2.615 | 923 | 6.327 | 6.806 | 121.112 |
| Italie | 31.606 | 45 | - | 1 | 1.186 | 32.838 |
| Grand-Duché de Luxembourg | 6.176 | 138 | 9.515 | 2.452 | 484 | 9.498 |
| Pays-Bas | 156.181 | 28.611 | 438 | 182.523 | 16.796 | 393.626 |
| Royaume-Uni | 207.159 | 1.412 | 206 | 14.648 | 8.043 | 231.700 |
| Danemark | 9.441 | 65 | 2 | 949 | 953 | 11.410 |
| Irlande | 6.599 | 7 | - | - | 299 | 6.905 |
| Grèce | 4.968 | 3 | - | - | 63 | 5.034 |
| Espagne | 21.637 | 22 | 121 | - | 1.980 | 23.760 |
| Portugal | 5.678 | - | - | 2 | 138 | 5.818 |
| Autriche | 5.051 | 196 | 153 | - | 426 | 5.826 |
| Finlande | 5.330 | 211 | - | - | 243 | 5.784 |
| Suède | 12.465 | 325 | - | - | 647 | 13.437 |
| <i>Total Union européenne</i> | <i>678.245</i> | <i>40.499</i> | <i>13.783</i> | <i>339.123</i> | <i>44.881</i> | <i>1.116.531</i> |
| Suisse | 5.516 | 34 | 1 | 596 | 893 | 7.040 |
| Turquie | 3.223 | - | - | - | 135 | 3.358 |
| Russie | 9.191 | - | 120 | - | 111 | 9.422 |
| Autres pays d'Europe | 37.208 | 2.554 | 495 | 35 | 3.337 | 43.629 |
| Etats-Unis | 41.176 | 14 | 62 | - | 2.013 | 43.265 |
| Canada | 7.282 | 20 | 24 | - | 1.182 | 8.508 |
| Amérique centrale et Mexique | 3.213 | - | - | - | 632 | 3.845 |
| Amérique du Sud | 3.914 | - | 240 | 12 | 799 | 4.965 |
| Japon | 12.806 | - | - | 49 | 642 | 13.497 |
| Autres pays d'Asie | 25.490 | 4 | 104 | 28 | 2.271 | 27.897 |
| Rép. Dém. Congo | 695 | - | - | - | 14 | 709 |
| Autres pays d'Afrique | 13.595 | 6 | 160 | - | 1.209 | 14.970 |
| Océanie | 3.046 | 75 | - | 14 | 1.857 | 4.992 |
| Inconnus | 7.678 | 241 | 141 | - | 386 | 8.446 |
| <i>Total pays étrangers</i> | <i>852.278</i> | <i>43.447</i> | <i>15.130</i> | <i>339.857</i> | <i>60.362</i> | <i>1.311.074</i> |
| <i>Belgique</i> | <i>325.197</i> | <i>73.046</i> | <i>119.980</i> | <i>133.072</i> | <i>248.402</i> | <i>899.697</i> |
| Total général | 1.177.475 | 116.493 | 135.110 | 472.929 | 308.764 | 2.210.771 |

(1) Y compris 1 centre de vacances.

(2) Y compris 2 villages de vacances.

(3) Y compris 3 centres de vacances.

Tableau 1.- RESULTATS GENERAUX - NOVEMBRE 2001

Nombre de nuitées selon le mode de logement et la région touristique

| PAYS DE RESIDENCE HABITUELLE | Etablissements hôteliers | Campings (1) | Centres de vacances (2) | Villages de vacances (3) | Hébergements pour des catégories spécifiques | Total |
|---------------------------------|-----------------------------|---------------------|--------------------------------------|---------------------------------------|---|------------------|
| Le Royaume | | | | | | |
| Allemagne | 72.812 | 1.379 | 2.035 | 32.485 | 3.564 | 112.275 |
| France | 102.608 | 1.725 | 592 | 5.424 | 6.006 | 116.355 |
| Italie | 30.970 | 2 | 29 | 1 | 1.497 | 32.499 |
| Grand-Duché de Luxembourg | 6.111 | 85 | 109 | 1.411 | 210 | 7.926 |
| Pays-Bas | 123.929 | 4.969 | 1.739 | 91.993 | 6.597 | 229.227 |
| Royaume-Uni | 179.701 | 274 | 43 | 1.454 | 4.966 | 186.438 |
| Danemark | 8.824 | 20 | - | 77 | 537 | 9.458 |
| Irlande | 5.743 | - | - | 156 | 464 | 6.363 |
| Grèce | 6.366 | - | 42 | - | 139 | 6.547 |
| Espagne | 20.346 | 29 | 125 | 5 | 1.336 | 21.841 |
| Portugal | 5.188 | - | - | - | 92 | 5.280 |
| Autriche | 4.042 | 182 | - | - | 320 | 4.544 |
| Finlande | 4.940 | 2 | - | - | 211 | 5.153 |
| Suède | 11.327 | 159 | - | 4 | 434 | 11.924 |
| <i>Total Union européenne</i> | <i>582.907</i> | <i>8.826</i> | <i>4.714</i> | <i>133.010</i> | <i>26.373</i> | <i>755.830</i> |
| Suisse | 6.197 | 30 | 3 | - | 113 | 6.343 |
| Turquie | 2.393 | - | - | - | 104 | 2.497 |
| Russie | 5.837 | - | - | - | 113 | 5.950 |
| Autres pays d'Europe | 34.055 | 55 | 457 | 22 | 2.394 | 36.983 |
| Etats-Unis | 34.614 | 6 | 65 | 4 | 1.364 | 36.053 |
| Canada | 4.447 | 6 | - | 4 | 883 | 5.340 |
| Amérique centrale et Mexique | 2.112 | - | - | 2 | 431 | 2.545 |
| Amérique du Sud | 2.666 | - | 96 | - | 543 | 3.305 |
| Japon | 8.621 | - | 9 | - | 628 | 9.258 |
| Autres pays d'Asie | 23.012 | - | 3 | - | 1.222 | 24.237 |
| Rép. Dém. Congo | 576 | - | - | - | 62 | 638 |
| Autres pays d'Afrique | 10.727 | - | 40 | 4 | 826 | 11.597 |
| Océanie | 2.192 | 15 | - | 20 | 1.121 | 3.348 |
| Inconnus | 5.217 | 39 | 28 | 24 | 2.588 | 7.896 |
| <i>Total pays étrangers</i> | <i>725.573</i> | <i>8.977</i> | <i>5.415</i> | <i>133.090</i> | <i>38.765</i> | <i>911.820</i> |
| <i>Belgique</i> | <i>295.270</i> | <i>32.572</i> | <i>77.605</i> | <i>144.997</i> | <i>159.665</i> | <i>710.109</i> |
| Total général | 1.020.843 | 41.549 | 83.020 | 278.087 | 198.430 | 1.621.929 |

(1) Y compris 1 centre de vacances.

(2) Y compris 2 villages de vacances.

(3) Y compris 3 centres de vacances.

Tableau 1.- RESULTATS GENERAUX - DECEMBRE 2001

Nombre de nuitées selon le mode de logement et la région touristique

| PAYS DE RESIDENCE HABITUELLE | Etablissements hôteliers | Campings (1) | Centres de vacances (2) | Villages de vacances (3) | Hébergements pour des catégories spécifiques | Total |
|-------------------------------|--------------------------|-----------------|----------------------------|-----------------------------|--|------------------|
| Le Royaume | | | | | | |
| Allemagne | 60.859 | 1.967 | 1.280 | 35.084 | 2.226 | 101.416 |
| France | 90.093 | 767 | 317 | 5.880 | 11.031 | 108.088 |
| Italie | 23.160 | - | 31 | 2 | 990 | 24.183 |
| Grand-Duché de Luxembourg | 6.468 | 33 | 25 | 1.721 | 118 | 8.365 |
| Pays-Bas | 142.951 | 6.914 | 5.244 | 134.642 | 4.623 | 294.374 |
| Royaume-Uni | 196.349 | 432 | 217 | 3.600 | 2.318 | 202.916 |
| Danemark | 5.626 | - | 1 | 85 | 280 | 5.992 |
| Irlande | 3.566 | - | - | - | 189 | 3.755 |
| Grèce | 4.422 | - | - | - | 88 | 4.510 |
| Espagne | 16.054 | 64 | 135 | 91 | 1.280 | 17.624 |
| Portugal | 3.610 | - | - | 35 | 122 | 3.767 |
| Autriche | 3.809 | 72 | 11 | - | 136 | 4.028 |
| Finlande | 3.495 | - | - | - | 101 | 3.596 |
| Suède | 6.828 | - | - | - | 163 | 6.991 |
| <i>Total Union européenne</i> | <i>567.290</i> | <i>10.249</i> | <i>7.261</i> | <i>181.140</i> | <i>23.665</i> | <i>789.605</i> |
| Suisse | 4.653 | - | 2 | 88 | 144 | 4.887 |
| Turquie | 2.161 | - | - | - | 472 | 2.633 |
| Russie | 5.268 | - | - | - | 452 | 5.720 |
| Autres pays d'Europe | 23.624 | 60 | 120 | 8 | 2.680 | 26.492 |
| Etats-Unis | 30.432 | - | 31 | 2 | 1.904 | 32.369 |
| Canada | 2.826 | - | - | 8 | 645 | 3.479 |
| Amérique centrale et Mexique | 2.011 | - | - | - | 634 | 2.645 |
| Amérique du Sud | 2.120 | - | 12 | - | 892 | 3.024 |
| Japon | 9.900 | - | - | - | 762 | 10.662 |
| Autres pays d'Asie | 19.980 | 52 | - | 2 | 1.231 | 21.265 |
| Rép. Dém. Congo | 681 | - | - | - | 549 | 1.230 |
| Autres pays d'Afrique | 8.472 | - | - | 20 | 709 | 9.201 |
| Océanie | 2.006 | 4 | - | - | 1.167 | 3.177 |
| Inconnus | 4.332 | - | - | - | 2.883 | 7.215 |
| <i>Total pays étrangers</i> | <i>685.756</i> | <i>10.365</i> | <i>7.426</i> | <i>181.268</i> | <i>38.789</i> | <i>923.604</i> |
| <i>Belgique</i> | <i>280.303</i> | <i>18.268</i> | <i>71.074</i> | <i>137.986</i> | <i>108.622</i> | <i>616.253</i> |
| Total général | 966.059 | 28.633 | 78.500 | 319.254 | 147.411 | 1.539.857 |

(1) Y compris 1 centre de vacances.

(2) Y compris 2 villages de vacances.

(3) Y compris 3 centres de vacances.

Tableau 1.- RESULTATS GENERAUX - OCTOBRE 2001

Nombre de nuitées selon le mode de logement et la région touristique (suite)

| PAYS DE RESIDENCE HABITUELLE | Etablissements hôteliers | Campings | Centres de vacances | Villages de vacances | Hébergements pour des catégories spécifiques | Total |
|-------------------------------|--------------------------|---------------|---------------------|----------------------|--|----------------|
| La Côte | | | | | | |
| Allemagne | 14.516 | 4.196 | 698 | 39.090 | 411 | 58.911 |
| France | 3.932 | 146 | 412 | 2.475 | 121 | 7.086 |
| Italie | 532 | 8 | - | - | 43 | 583 |
| Grand-Duché de Luxembourg | 2.272 | 111 | 245 | 781 | 2 | 3.411 |
| Pays-Bas | 9.336 | 1.285 | 342 | 20.652 | 166 | 31.781 |
| Royaume-Uni | 40.371 | 210 | 73 | 8.591 | 350 | 49.595 |
| Danemark | 56 | - | - | - | - | 56 |
| Irlande | 197 | - | - | - | 1 | 198 |
| Grèce | 20 | 3 | - | - | 8 | 31 |
| Espagne | 260 | - | 106 | - | 23 | 389 |
| Portugal | 30 | - | - | - | - | 30 |
| Autriche | 38 | - | 153 | - | - | 191 |
| Finlande | 42 | - | - | - | - | 42 |
| Suède | 79 | - | - | - | 2 | 81 |
| <i>Total Union européenne</i> | <i>71.681</i> | <i>5.959</i> | <i>2.029</i> | <i>71.589</i> | <i>1.127</i> | <i>152.385</i> |
| Suisse | 117 | - | 1 | 35 | 23 | 176 |
| Turquie | 21 | - | - | - | - | 21 |
| Russie | 365 | - | - | - | - | 365 |
| Autres pays d'Europe | 833 | 2.300 | - | - | 4 | 3.137 |
| Etats-Unis | 785 | - | - | - | 54 | 839 |
| Canada | 208 | - | 24 | - | 49 | 281 |
| Amérique centrale et Mexique | 27 | - | - | - | - | 27 |
| Amérique du Sud | 15 | - | - | - | 3 | 18 |
| Japon | 443 | - | - | - | 66 | 509 |
| Autres pays d'Asie | 405 | - | 1 | - | 89 | 495 |
| Rép. Dém. Congo | 1 | - | - | - | - | 1 |
| Autres pays d'Afrique | 672 | - | - | - | - | 672 |
| Océanie | 69 | - | - | - | 37 | 106 |
| Inconnus | 242 | 2 | 105 | - | - | 349 |
| <i>Total pays étrangers</i> | <i>75.884</i> | <i>8.261</i> | <i>2.160</i> | <i>71.624</i> | <i>1.452</i> | <i>159.381</i> |
| Belgique | 83.446 | 42.914 | 71.530 | 21.380 | 49.925 | 269.195 |
| Total général | 159.330 | 51.175 | 73.690 | 93.004 | 51.377 | 428.576 |

Tableau 1.- RESULTATS GENERAUX - NOVEMBRE 2001

Nombre de nuitées selon le mode de logement et la région touristique (suite)

| PAYS DE RESIDENCE HABITUELLE | Etablissements hôteliers | Campings | Centres de vacances | Villages de vacances | Hébergements pour des catégories spécifiques | Total |
|---------------------------------|-----------------------------|---------------|---------------------------|----------------------------|---|----------------|
| La Côte | | | | | | |
| Allemagne | 4.581 | 327 | 24 | 2.663 | 189 | 7.784 |
| France | 3.810 | 142 | 98 | 2.981 | 1.342 | 8.373 |
| Italie | 340 | - | - | - | 8 | 348 |
| Grand-Duché de Luxembourg | 2.162 | 55 | 22 | 492 | 5 | 2.736 |
| Pays-Bas | 5.100 | 78 | 107 | 4.770 | 18 | 10.073 |
| Royaume-Uni | 30.961 | 17 | - | 876 | 264 | 32.118 |
| Danemark | 67 | - | - | - | - | 67 |
| Irlande | 28 | - | - | - | - | 28 |
| Grèce | 25 | - | - | - | 12 | 37 |
| Espagne | 160 | - | 120 | - | 6 | 286 |
| Portugal | 59 | - | - | - | - | 59 |
| Autriche | 21 | - | - | - | 1 | 22 |
| Finlande | 28 | - | - | - | - | 28 |
| Suède | 38 | - | - | - | 1 | 39 |
| <i>Total Union européenne</i> | <i>47.380</i> | <i>619</i> | <i>371</i> | <i>11.782</i> | <i>1.846</i> | <i>61.998</i> |
| Suisse | 41 | - | 3 | - | 3 | 47 |
| Turquie | 2 | - | - | - | - | 2 |
| Russie | 253 | - | - | - | - | 253 |
| Autres pays d'Europe | 561 | - | - | - | 5 | 566 |
| Etats-Unis | 272 | - | - | - | 55 | 327 |
| Canada | 294 | - | - | - | 44 | 338 |
| Amérique centrale et Mexique | 19 | - | - | - | - | 19 |
| Amérique du Sud | 29 | - | - | - | - | 29 |
| Japon | 258 | - | - | - | 97 | 355 |
| Autres pays d'Asie | 318 | - | 3 | - | 47 | 368 |
| Rép. Dém. Congo | 4 | - | - | - | - | 4 |
| Autres pays d'Afrique | 524 | - | - | - | 1 | 525 |
| Océanie | 20 | - | - | 20 | 23 | 63 |
| Inconnus | 247 | - | 12 | 24 | - | 283 |
| <i>Total pays étrangers</i> | <i>50.222</i> | <i>619</i> | <i>389</i> | <i>11.826</i> | <i>2.121</i> | <i>65.177</i> |
| <i>Belgique</i> | <i>64.234</i> | <i>15.687</i> | <i>41.664</i> | <i>25.981</i> | <i>19.266</i> | <i>166.832</i> |
| Total général | 114.456 | 16.306 | 42.053 | 37.807 | 21.387 | 232.009 |

Tableau 1.- RESULTATS GENERAUX - DECEMBRE 2001

Nombre de nuitées selon le mode de logement et la région touristique (suite)

| PAYS DE RESIDENCE HABITUELLE | Etablissements hôteliers | Campings | Centres de vacances | Villages de vacances | Hébergements pour des catégories spécifiques | Total |
|-------------------------------|--------------------------|--------------|---------------------|----------------------|--|----------------|
| La Côte | | | | | | |
| Allemagne | 4.619 | 496 | 8 | 4.466 | 202 | 9.791 |
| France | 3.436 | 54 | 207 | 3.267 | 4.291 | 11.255 |
| Italie | 376 | - | - | - | 15 | 391 |
| Grand-Duché de Luxembourg | 2.628 | 33 | 25 | 520 | - | 3.206 |
| Pays-Bas | 5.145 | 128 | 64 | 12.847 | 116 | 18.300 |
| Royaume-Uni | 27.181 | 6 | - | 1.415 | 160 | 28.762 |
| Danemark | 30 | - | - | - | - | 30 |
| Irlande | 32 | - | - | - | - | 32 |
| Grèce | 22 | - | - | - | 4 | 26 |
| Espagne | 81 | - | 124 | - | - | 205 |
| Portugal | 68 | - | - | - | - | 68 |
| Autriche | 11 | - | 11 | - | - | 22 |
| Finlande | 69 | - | - | - | - | 69 |
| Suède | 160 | - | - | - | - | 160 |
| <i>Total Union européenne</i> | <i>43.858</i> | <i>717</i> | <i>439</i> | <i>22.515</i> | <i>4.788</i> | <i>72.317</i> |
| Suisse | 42 | - | - | - | - | 42 |
| Turquie | 3 | - | - | - | - | 3 |
| Russie | 695 | - | - | - | - | 695 |
| Autres pays d'Europe | 847 | - | - | - | 3 | 850 |
| Etats-Unis | 192 | - | - | - | 59 | 251 |
| Canada | 30 | - | - | 8 | 91 | 129 |
| Amérique centrale et Mexique | 16 | - | - | - | 10 | 26 |
| Amérique du Sud | 13 | - | - | - | 12 | 25 |
| Japon | 294 | - | - | - | 55 | 349 |
| Autres pays d'Asie | 139 | - | - | - | 48 | 187 |
| Rép. Dém. Congo | - | - | - | - | - | - |
| Autres pays d'Afrique | 474 | - | - | - | 4 | 478 |
| Océanie | 41 | 4 | - | - | 23 | 68 |
| Inconnus | 462 | - | - | - | - | 462 |
| <i>Total pays étrangers</i> | <i>47.106</i> | <i>721</i> | <i>439</i> | <i>22.523</i> | <i>5.093</i> | <i>75.882</i> |
| <i>Belgique</i> | <i>62.706</i> | <i>6.374</i> | <i>36.374</i> | <i>22.710</i> | <i>12.696</i> | <i>140.860</i> |
| Total général | 109.812 | 7.095 | 36.813 | 45.233 | 17.789 | 216.742 |

Tableau 1.- RESULTATS GENERAUX - OCTOBRE 2001

Nombre de nuitées selon le mode de logement et la région touristique (suite)

| PAYS DE RESIDENCE HABITUELLE | Etablissements hôteliers | Campings | Centres de vacances (1) | Villages de vacances | Hébergements pour des catégories spécifiques | Total |
|-------------------------------|--------------------------|--------------|----------------------------|----------------------|--|----------------|
| La Flandre centrale | | | | | | |
| Allemagne | 34.193 | 451 | - | - | 617 | 35.261 |
| France | 26.213 | 918 | 2 | - | 1.106 | 28.239 |
| Italie | 7.721 | 10 | - | - | 263 | 7.994 |
| Grand-Duché de Luxembourg | 853 | 19 | - | - | 158 | 1.030 |
| Pays-Bas | 72.245 | 1.184 | 63 | - | 2.741 | 76.233 |
| Royaume-Uni | 73.947 | 336 | 332 | - | 3.347 | 77.962 |
| Danemark | 1.434 | 39 | - | - | 53 | 1.526 |
| Irlande | 1.007 | 7 | - | - | 70 | 1.084 |
| Grèce | 780 | - | - | - | 9 | 789 |
| Espagne | 4.830 | 9 | - | - | 561 | 5.400 |
| Portugal | 997 | - | - | - | 33 | 1.030 |
| Autriche | 1.239 | - | - | - | 115 | 1.354 |
| Finlande | 802 | 4 | - | - | 40 | 846 |
| Suède | 4.082 | 3 | - | - | 115 | 4.200 |
| <i>Total Union européenne</i> | <i>230.343</i> | <i>2.980</i> | <i>397</i> | - | <i>9.228</i> | <i>242.948</i> |
| Suisse | 1.679 | 8 | - | - | 68 | 1.755 |
| Turquie | 629 | - | - | - | 103 | 732 |
| Russie | 3.050 | - | - | - | 7 | 3.057 |
| Autres pays d'Europe | 10.939 | 7 | 475 | - | 1.538 | 12.959 |
| Etats-Unis | 14.071 | 7 | - | - | 751 | 14.829 |
| Canada | 2.070 | 8 | - | - | 373 | 2.451 |
| Amérique centrale et Mexique | 886 | - | - | - | 321 | 1.207 |
| Amérique du Sud | 1.508 | - | 240 | - | 282 | 2.030 |
| Japon | 4.312 | - | - | - | 125 | 4.437 |
| Autres pays d'Asie | 7.643 | - | - | - | 239 | 7.882 |
| Rép. Dém. Congo | 71 | - | - | - | 12 | 83 |
| Autres pays d'Afrique | 3.281 | 6 | 100 | - | 311 | 3.698 |
| Océanie | 1.596 | 49 | - | - | 858 | 2.503 |
| Inconnus | 587 | - | 36 | - | 2 | 625 |
| <i>Total pays étrangers</i> | <i>282.665</i> | <i>3.065</i> | <i>1.248</i> | - | <i>14.218</i> | <i>301.196</i> |
| <i>Belgique</i> | <i>50.391</i> | <i>1.437</i> | <i>1.420</i> | - | <i>32.357</i> | <i>85.605</i> |
| Total général | 333.056 | 4.502 | 2.668 | - | 46.575 | 386.801 |

(1) Y compris 1 village de vacances.

Tableau 1.- RESULTATS GENERAUX - NOVEMBRE 2001

Nombre de nuitées selon le mode de logement et la région touristique (suite)

| PAYS DE RESIDENCE HABITUELLE | Etablissements hôteliers | Campings | Centres de vacances (1) | Villages de vacances | Hébergements pour des catégories spécifiques | Total |
|-------------------------------|--------------------------|---------------------|----------------------------|----------------------|--|-----------------------|
| La Flandre centrale | | | | | | |
| Allemagne | 23.631 | 28 | 516 | - | 720 | 24.895 |
| France | 26.290 | 1.250 | - | - | 544 | 28.084 |
| Italie | 6.301 | 2 | - | - | 103 | 6.406 |
| Grand-Duché de Luxembourg | 822 | 30 | - | - | 6 | 858 |
| Pays-Bas | 60.893 | 331 | 14 | - | 2.174 | 63.412 |
| Royaume-Uni | 62.686 | 28 | 6 | - | 1.431 | 64.151 |
| Danemark | 1.306 | - | - | - | 396 | 1.702 |
| Irlande | 847 | - | - | - | 56 | 903 |
| Grèce | 630 | - | - | - | 64 | 694 |
| Espagne | 3.682 | 29 | - | - | 541 | 4.252 |
| Portugal | 830 | - | - | - | 30 | 860 |
| Autriche | 713 | - | - | - | 48 | 761 |
| Finlande | 720 | - | - | - | 8 | 728 |
| Suède | 3.018 | - | - | - | 25 | 3.043 |
| <i>Total Union européenne</i> | <i>192.369</i> | <i>1.698</i> | <i>536</i> | - | <i>6.146</i> | <i>200.749</i> |
| Suisse | 1.301 | 8 | - | - | 13 | 1.322 |
| Turquie | 564 | - | - | - | 90 | 654 |
| Russie | 1.868 | - | - | - | 10 | 1.878 |
| Autres pays d'Europe | 7.714 | - | 256 | - | 1.019 | 8.989 |
| Etats-Unis | 10.643 | - | - | - | 582 | 11.225 |
| Canada | 1.168 | 2 | - | - | 297 | 1.467 |
| Amérique centrale et Mexique | 947 | - | - | - | 213 | 1.160 |
| Amérique du Sud | 930 | - | 96 | - | 227 | 1.253 |
| Japon | 2.430 | - | - | - | 129 | 2.559 |
| Autres pays d'Asie | 5.708 | - | - | - | 236 | 5.944 |
| Rép. Dém. Congo | 31 | - | - | - | 3 | 34 |
| Autres pays d'Afrique | 2.284 | - | 40 | - | 85 | 2.409 |
| Océanie | 1.012 | 4 | - | - | 571 | 1.587 |
| Inconnus | 495 | - | 16 | - | 1.528 | 2.039 |
| <i>Total pays étrangers</i> | <i>229.464</i> | <i>1.712</i> | <i>944</i> | - | <i>11.149</i> | <i>243.269</i> |
| <i>Belgique</i> | <i>48.722</i> | <i>402</i> | <i>1.342</i> | - | <i>22.692</i> | <i>73.158</i> |
| <i>Total général</i> | <i>278.186</i> | <i>2.114</i> | <i>2.286</i> | - | <i>33.841</i> | <i>316.427</i> |

(1) Y compris 1 village de vacances.

Tableau 1.- RESULTATS GENERAUX - DECEMBRE 2001

Nombre de nuitées selon le mode de logement et la région touristique (suite)

| PAYS DE RESIDENCE HABITUELLE | Etablissements hôteliers | Campings | Centres de vacances (1) | Villages de vacances | Hébergements pour des catégories spécifiques | Total |
|-------------------------------|--------------------------|------------|----------------------------|----------------------|--|----------------|
| La Flandre centrale | | | | | | |
| Allemagne | 17.745 | 94 | - | - | 143 | 17.982 |
| France | 21.153 | 494 | - | - | 642 | 22.289 |
| Italie | 4.813 | - | - | - | 84 | 4.897 |
| Grand-Duché de Luxembourg | 667 | - | - | - | 69 | 736 |
| Pays-Bas | 68.073 | 46 | - | - | 1.193 | 69.312 |
| Royaume-Uni | 70.906 | 64 | - | 86 | 933 | 71.989 |
| Danemark | 806 | - | - | - | 9 | 815 |
| Irlande | 574 | - | - | - | 12 | 586 |
| Grèce | 669 | - | - | - | 3 | 672 |
| Espagne | 3.001 | 24 | - | - | 326 | 3.351 |
| Portugal | 678 | - | - | - | 26 | 704 |
| Autriche | 560 | - | - | - | 4 | 564 |
| Finlande | 367 | - | - | - | 39 | 406 |
| Suède | 1.706 | - | - | - | 15 | 1.721 |
| <i>Total Union européenne</i> | <i>191.718</i> | <i>722</i> | - | <i>86</i> | <i>3.498</i> | <i>196.024</i> |
| Suisse | 1.159 | - | - | - | 22 | 1.181 |
| Turquie | 341 | - | - | - | 102 | 443 |
| Russie | 1.481 | - | - | - | 108 | 1.589 |
| Autres pays d'Europe | 6.439 | - | - | - | 1.472 | 7.911 |
| Etats-Unis | 8.593 | - | - | - | 557 | 9.150 |
| Canada | 955 | - | - | - | 160 | 1.115 |
| Amérique centrale et Mexique | 863 | - | - | - | 184 | 1.047 |
| Amérique du Sud | 611 | - | - | - | 211 | 822 |
| Japon | 2.601 | - | - | - | 122 | 2.723 |
| Autres pays d'Asie | 5.511 | 52 | - | - | 284 | 5.847 |
| Rép. Dém. Congo | 12 | - | - | - | 1 | 13 |
| Autres pays d'Afrique | 1.363 | - | - | - | 50 | 1.413 |
| Océanie | 1.005 | - | - | - | 619 | 1.624 |
| Inconnus | 549 | - | - | - | - | 549 |
| <i>Total pays étrangers</i> | <i>223.201</i> | <i>774</i> | - | <i>86</i> | <i>7.390</i> | <i>231.451</i> |
| <i>Belgique</i> | <i>44.618</i> | <i>167</i> | - | <i>1.581</i> | <i>14.780</i> | <i>61.146</i> |
| Total général | 267.819 | 941 | - | 1.667 | 22.170 | 292.597 |

(1) Y compris 1 village de vacances.

Tableau 1.- RESULTATS GENERAUX - OCTOBRE 2001

Nombre de nuitées selon le mode de logement et la région touristique (suite)

| PAYS DE RESIDENCE HABITUELLE | Etablissements hôteliers | Campings (1) | Centres de vacances | Villages de vacances | Hébergements pour des catégories spécifiques | Total |
|---------------------------------|-----------------------------|---------------------|---------------------------|----------------------------|---|---------------|
| La Flandre des collines | | | | | | |
| Allemagne | 4.060 | 278 | - | - | 334 | 4.672 |
| France | 5.488 | 201 | - | - | 177 | 5.866 |
| Italie | 1.091 | - | - | - | 116 | 1.207 |
| Grand-Duché de Luxembourg | 175 | - | - | - | 1 | 176 |
| Pays-Bas | 4.867 | 572 | - | - | 873 | 6.312 |
| Royaume-Uni | 2.893 | 311 | - | - | 2.455 | 5.659 |
| Danemark | 191 | - | - | - | 38 | 229 |
| Irlande | 67 | - | - | - | - | 67 |
| Grèce | 250 | - | - | - | 2 | 252 |
| Espagne | 645 | 9 | - | - | 4 | 658 |
| Portugal | 160 | - | - | - | 14 | 174 |
| Autriche | 154 | 8 | - | - | - | 162 |
| Finlande | 35 | - | - | - | 102 | 137 |
| Suède | 196 | - | - | - | 1 | 197 |
| <i>Total Union européenne</i> | <i>20.272</i> | <i>1.379</i> | - | - | <i>4.117</i> | <i>25.768</i> |
| Suisse | 202 | 8 | - | - | - | 210 |
| Turquie | 91 | - | - | - | 6 | 97 |
| Russie | 138 | - | - | - | - | 138 |
| Autres pays d'Europe | 1.683 | - | - | - | 620 | 2.303 |
| Etats-Unis | 876 | 4 | - | - | 1 | 881 |
| Canada | 131 | 2 | - | - | 1 | 134 |
| Amérique centrale et Mexique | 39 | - | - | - | - | 39 |
| Amérique du Sud | 68 | - | - | - | - | 68 |
| Japon | 335 | - | - | - | - | 335 |
| Autres pays d'Asie | 578 | - | - | - | 6 | 584 |
| Rép. Dém. Congo | 22 | - | - | - | - | 22 |
| Autres pays d'Afrique | 236 | - | - | - | - | 236 |
| Océanie | 38 | 20 | - | - | - | 58 |
| Inconnus | 667 | 108 | - | - | - | 775 |
| <i>Total pays étrangers</i> | <i>25.376</i> | <i>1.521</i> | - | - | <i>4.751</i> | <i>31.648</i> |
| <i>Belgique</i> | <i>16.845</i> | <i>4.920</i> | - | - | <i>26.753</i> | <i>48.518</i> |
| Total général | 42.221 | 6.441 | - | - | 31.504 | 80.166 |

(1) Y compris 1 centre de vacances.

Tableau 1.- RESULTATS GENERAUX - NOVEMBRE 2001

Nombre de nuitées selon le mode de logement et la région touristique (suite)

| PAYS DE RESIDENCE HABITUELLE | Etablissements hôteliers | Campings (1) | Centres de vacances | Villages de vacances | Hébergements pour des catégories spécifiques | Total |
|------------------------------|--------------------------|-----------------|---------------------|----------------------|--|-------|
|------------------------------|--------------------------|-----------------|---------------------|----------------------|--|-------|

La Flandre des collines

| | | | | | | |
|-------------------------------|----------------------|---------------------|---|---|----------------------|----------------------|
| Allemagne | 4.206 | 127 | - | - | 200 | 4.533 |
| France | 5.794 | 65 | - | - | 163 | 6.022 |
| Italie | 1.228 | - | - | - | 5 | 1.233 |
| Grand-Duché de Luxembourg | 105 | - | - | - | - | 105 |
| Pays-Bas | 3.943 | 118 | - | - | 292 | 4.353 |
| Royaume-Uni | 2.555 | 16 | - | - | 1.809 | 4.380 |
| Danemark | 119 | - | - | - | 12 | 131 |
| Irlande | 68 | - | - | - | 123 | 191 |
| Grèce | 85 | - | - | - | 5 | 90 |
| Espagne | 685 | - | - | - | 111 | 796 |
| Portugal | 194 | - | - | - | 12 | 206 |
| Autriche | 134 | - | - | - | 12 | 146 |
| Finlande | 37 | - | - | - | 69 | 106 |
| Suède | 218 | - | - | - | 66 | 284 |
| <i>Total Union européenne</i> | <i>19.371</i> | <i>326</i> | - | - | <i>2.879</i> | <i>22.576</i> |
| Suisse | 242 | - | - | - | 1 | 243 |
| Turquie | 69 | - | - | - | - | 69 |
| Russie | 182 | - | - | - | - | 182 |
| Autres pays d'Europe | 1.950 | - | - | - | 215 | 2.165 |
| Etats-Unis | 902 | 6 | - | - | 6 | 914 |
| Canada | 85 | - | - | - | 1 | 86 |
| Amérique centrale et Mexique | 23 | - | - | - | - | 23 |
| Amérique du Sud | 44 | - | - | - | - | 44 |
| Japon | 269 | - | - | - | - | 269 |
| Autres pays d'Asie | 415 | - | - | - | - | 415 |
| Rép. Dém. Congo | 15 | - | - | - | - | 15 |
| Autres pays d'Afrique | 205 | - | - | - | 9 | 214 |
| Océanie | 69 | 5 | - | - | 4 | 78 |
| Inconnus | 86 | 4 | - | - | - | 90 |
| <i>Total pays étrangers</i> | <i>23.927</i> | <i>341</i> | - | - | <i>3.115</i> | <i>27.383</i> |
| <i>Belgique</i> | <i>13.515</i> | <i>2.625</i> | - | - | <i>18.755</i> | <i>34.895</i> |
| <i>Total général</i> | <i>37.442</i> | <i>2.966</i> | - | - | <i>21.870</i> | <i>62.278</i> |

(1) Y compris 1 centre de vacances.

Tableau 1.- RESULTATS GENERAUX - DECEMBRE 2001

Nombre de nuitées selon le mode de logement et la région touristique (suite)

| PAYS DE RESIDENCE HABITUELLE | Etablissements hôteliers | Campings (1) | Centres de vacances | Villages de vacances | Hébergements pour des catégories spécifiques | Total |
|---------------------------------|-----------------------------|---------------------|---------------------------|----------------------------|---|---------------|
| La Flandre des collines | | | | | | |
| Allemagne | 3.837 | 88 | - | - | 9 | 3.934 |
| France | 6.048 | 60 | - | - | 172 | 6.280 |
| Italie | 1.543 | - | - | - | - | 1.543 |
| Grand-Duché de Luxembourg | 59 | - | - | - | - | 59 |
| Pays-Bas | 3.464 | 110 | - | - | 823 | 4.397 |
| Royaume-Uni | 2.385 | 15 | - | - | 125 | 2.525 |
| Danemark | 125 | - | - | - | 4 | 129 |
| Irlande | 29 | - | - | - | 18 | 47 |
| Grèce | 39 | - | - | - | - | 39 |
| Espagne | 492 | - | - | - | - | 492 |
| Portugal | 217 | - | - | - | 4 | 221 |
| Autriche | 112 | - | - | - | 4 | 116 |
| Finlande | 33 | - | - | - | 1 | 34 |
| Suède | 185 | - | - | - | - | 185 |
| <i>Total Union européenne</i> | <i>18.568</i> | <i>273</i> | - | - | <i>1.160</i> | <i>20.001</i> |
| Suisse | 133 | - | - | - | - | 133 |
| Turquie | 233 | - | - | - | 223 | 456 |
| Russie | 128 | - | - | - | - | 128 |
| <i>Autres pays d'Europe</i> | <i>1.009</i> | - | - | - | <i>77</i> | <i>1.086</i> |
| Etats-Unis | 988 | - | - | - | 4 | 992 |
| Canada | 119 | - | - | - | - | 119 |
| Amérique centrale et Mexique | 61 | - | - | - | - | 61 |
| Amérique du Sud | 70 | - | - | - | - | 70 |
| Japon | 243 | - | - | - | 1 | 244 |
| Autres pays d'Asie | 349 | - | - | - | - | 349 |
| Rép. Dém. Congo | 43 | - | - | - | - | 43 |
| Autres pays d'Afrique | 220 | - | - | - | 27 | 247 |
| Océanie | 39 | - | - | - | - | 39 |
| Inconnus | 158 | - | - | - | - | 158 |
| <i>Total pays étrangers</i> | <i>22.361</i> | <i>273</i> | - | - | <i>1.492</i> | <i>24.126</i> |
| <i>Belgique</i> | <i>9.842</i> | <i>818</i> | - | - | <i>12.218</i> | <i>22.878</i> |
| Total général | 32.203 | 1.091 | - | - | 13.710 | 47.004 |

(1) Y compris 1 centre de vacances.

Tableau 1.- RESULTATS GENERAUX - OCTOBRE 2001

Nombre de nuitées selon le mode de logement et la région touristique (suite)

| PAYS DE RESIDENCE HABITUELLE | Etablissements hôteliers | Campings | Centres de vacances | Villages de vacances | Hébergements pour des catégories spécifiques | Total |
|-------------------------------|--------------------------|---------------|---------------------|----------------------|--|----------------|
| La Campine | | | | | | |
| Allemagne | 6.994 | 1.307 | 2 | 82.094 | 729 | 91.126 |
| France | 2.649 | 875 | 3 | 2.619 | 33 | 6.179 |
| Italie | 1.824 | 23 | - | - | 2 | 1.849 |
| Grand-Duché de Luxembourg | 187 | - | - | 1.561 | 1 | 1.749 |
| Pays-Bas | 7.641 | 10.068 | 91 | 102.105 | 3.391 | 123.296 |
| Royaume-Uni | 5.209 | 295 | 31 | 5.650 | 118 | 11.303 |
| Danemark | 181 | - | 2 | 338 | - | 521 |
| Irlande | 136 | - | - | - | 2 | 138 |
| Grèce | 62 | - | - | - | - | 62 |
| Espagne | 607 | - | - | - | 20 | 627 |
| Portugal | 286 | - | - | - | - | 286 |
| Autriche | 268 | 184 | - | - | - | 452 |
| Finlande | 86 | - | - | - | - | 86 |
| Suède | 243 | - | - | - | - | 243 |
| <i>Total Union européenne</i> | <i>26.373</i> | <i>12.752</i> | <i>129</i> | <i>194.367</i> | <i>4.296</i> | <i>237.917</i> |
| Suisse | 111 | - | - | 561 | 18 | 690 |
| Turquie | 113 | - | - | - | - | 113 |
| Russie | 225 | - | - | - | - | 225 |
| Autres pays d'Europe | 929 | 120 | - | 35 | 117 | 1.201 |
| Etats-Unis | 1.549 | - | - | - | 1 | 1.550 |
| Canada | 122 | - | - | - | 2 | 124 |
| Amérique centrale et Mexique | 12 | - | - | - | - | 12 |
| Amérique du Sud | 23 | - | - | - | 6 | 29 |
| Japon | 274 | - | - | - | - | 274 |
| Autres pays d'Asie | 1.048 | 2 | - | 28 | 30 | 1.108 |
| Rép. Dém. Congo | 5 | - | - | - | - | 5 |
| Autres pays d'Afrique | 111 | - | - | - | - | 111 |
| Océanie | 20 | 2 | - | - | - | 22 |
| Inconnus | 54 | 131 | - | - | 2 | 187 |
| <i>Total pays étrangers</i> | <i>30.969</i> | <i>13.007</i> | <i>129</i> | <i>194.991</i> | <i>4.472</i> | <i>243.568</i> |
| <i>Belgique</i> | <i>18.629</i> | <i>12.820</i> | <i>9.626</i> | <i>62.078</i> | <i>59.123</i> | <i>162.276</i> |
| Total général | 49.598 | 25.827 | 9.755 | 257.069 | 63.595 | 405.844 |

Tableau 1.- RESULTATS GENERAUX - NOVEMBRE 2001

Nombre de nuitées selon le mode de logement et la région touristique (suite)

| PAYS DE RESIDENCE HABITUELLE | Etablissements hôteliers | Campings | Centres de vacances | Villages de vacances | Hébergements pour des catégories spécifiques | Total |
|-------------------------------|--------------------------|---------------|---------------------|----------------------|--|----------------|
| La Campine | | | | | | |
| Allemagne | 5.755 | 729 | - | 28.195 | 23 | 34.702 |
| France | 2.339 | 207 | - | 1.797 | 44 | 4.387 |
| Italie | 1.249 | - | 2 | - | 154 | 1.405 |
| Grand-Duché de Luxembourg | 152 | - | - | 861 | - | 1.013 |
| Pays-Bas | 6.630 | 2.088 | 42 | 72.368 | 953 | 82.081 |
| Royaume-Uni | 5.747 | 189 | 8 | 484 | 8 | 6.436 |
| Danemark | 116 | 14 | - | - | - | 130 |
| Irlande | 59 | - | - | 156 | - | 215 |
| Grèce | 38 | - | - | - | - | 38 |
| Espagne | 512 | - | 5 | - | 18 | 535 |
| Portugal | 46 | - | - | - | - | 46 |
| Autriche | 330 | 182 | - | - | - | 512 |
| Finlande | 110 | 2 | - | - | 6 | 118 |
| Suède | 191 | - | - | - | 108 | 299 |
| <i>Total Union européenne</i> | <i>23.274</i> | <i>3.411</i> | <i>57</i> | <i>103.861</i> | <i>1.314</i> | <i>131.917</i> |
| Suisse | 175 | - | - | - | - | 175 |
| Turquie | 100 | - | - | - | - | 100 |
| Russie | 317 | - | - | - | - | 317 |
| Autres pays d'Europe | 1.164 | 31 | 96 | 16 | 78 | 1.385 |
| Etats-Unis | 1.036 | - | - | - | - | 1.036 |
| Canada | 131 | - | - | - | - | 131 |
| Amérique centrale et Mexique | 9 | - | - | - | - | 9 |
| Amérique du Sud | 34 | - | - | - | 12 | 46 |
| Japon | 252 | - | - | - | - | 252 |
| Autres pays d'Asie | 515 | - | - | - | - | 515 |
| Rép. Dém. Congo | - | - | - | - | 56 | 56 |
| Autres pays d'Afrique | 66 | - | - | - | 1 | 67 |
| Océanie | 33 | - | - | - | - | 33 |
| Inconnus | 37 | 31 | - | - | - | 68 |
| <i>Total pays étrangers</i> | <i>27.143</i> | <i>3.473</i> | <i>153</i> | <i>103.877</i> | <i>1.461</i> | <i>136.107</i> |
| <i>Belgique</i> | <i>16.348</i> | <i>7.466</i> | <i>5.650</i> | <i>82.484</i> | <i>39.158</i> | <i>151.106</i> |
| Total général | 43.491 | 10.939 | 5.803 | 186.361 | 40.619 | 287.213 |

Tableau 1.- RESULTATS GENERAUX - DECEMBRE 2001

Nombre de nuitées selon le mode de logement et la région touristique (suite)

| PAYS DE RESIDENCE HABITUELLE | Etablissements hôteliers | Campings | Centres de vacances | Villages de vacances | Hébergements pour des catégories spécifiques | Total |
|-------------------------------|--------------------------|---------------|---------------------|----------------------|--|----------------|
| La Campine | | | | | | |
| Allemagne | 5.326 | 1.189 | - | 28.085 | 144 | 34.744 |
| France | 1.690 | 136 | - | 1.960 | - | 3.786 |
| Italie | 720 | - | - | - | - | 720 |
| Grand-Duché de Luxembourg | 56 | - | - | 1.179 | - | 1.235 |
| Pays-Bas | 6.569 | 3.890 | 10 | 85.426 | 521 | 96.416 |
| Royaume-Uni | 4.761 | 209 | 31 | 1.924 | - | 6.925 |
| Danemark | 67 | - | - | 35 | - | 102 |
| Irlande | 25 | - | - | - | - | 25 |
| Grèce | 62 | - | - | - | - | 62 |
| Espagne | 285 | 40 | 11 | 91 | - | 427 |
| Portugal | 49 | - | - | 35 | - | 84 |
| Autriche | 309 | 72 | - | - | - | 381 |
| Finlande | 62 | - | - | - | - | 62 |
| Suède | 167 | - | - | - | - | 167 |
| <i>Total Union européenne</i> | <i>20.148</i> | <i>5.536</i> | <i>52</i> | <i>118.735</i> | <i>665</i> | <i>145.136</i> |
| Suisse | 91 | - | - | 88 | - | 179 |
| Turquie | 221 | - | - | - | - | 221 |
| Russie | 206 | - | - | - | - | 206 |
| Autres pays d'Europe | 887 | 60 | - | 8 | - | 955 |
| Etats-Unis | 935 | - | - | - | - | 935 |
| Canada | 34 | - | - | - | - | 34 |
| Amérique centrale et Mexique | 2 | - | - | - | - | 2 |
| Amérique du Sud | 60 | - | 12 | - | - | 72 |
| Japon | 462 | - | - | - | - | 462 |
| Autres pays d'Asie | 220 | - | - | - | - | 220 |
| Rép. Dém. Congo | - | - | - | - | 540 | 540 |
| Autres pays d'Afrique | 116 | - | - | 20 | - | 136 |
| Océanie | 29 | - | - | - | 8 | 37 |
| Inconnus | 44 | - | - | - | - | 44 |
| <i>Total pays étrangers</i> | <i>23.455</i> | <i>5.596</i> | <i>64</i> | <i>118.851</i> | <i>1.213</i> | <i>149.179</i> |
| Belgique | 16.446 | 7.468 | 6.533 | 74.161 | 24.070 | 128.678 |
| Total général | 39.901 | 13.064 | 6.597 | 193.012 | 25.283 | 277.857 |

Tableau 1.- RESULTATS GENERAUX - OCTOBRE 2001

Nombre de nuitées selon le mode de logement et la région touristique (suite)

| PAYS DE RESIDENCE HABITUELLE | Etablissements hôteliers | Campings | Centres de vacances | Villages de vacances | Hébergements pour des catégories spécifiques | Total |
|-------------------------------|--------------------------|----------|---------------------|----------------------|--|----------------|
| Région bruxelloise | | | | | | |
| Allemagne | 30.246 | - | - | - | 1.940 | 32.186 |
| France | 42.147 | - | - | - | 2.716 | 44.863 |
| Italie | 15.205 | - | - | - | 343 | 15.548 |
| Grand-Duché de Luxembourg | 1.609 | - | - | - | - | 1.609 |
| Pays-Bas | 29.077 | - | - | - | 1.296 | 30.373 |
| Royaume-Uni | 69.918 | - | - | - | 1.221 | 71.139 |
| Danemark | 6.916 | - | - | - | 852 | 7.768 |
| Irlande | 4.735 | - | - | - | 219 | 4.954 |
| Grèce | 3.513 | - | - | - | 35 | 3.548 |
| Espagne | 13.745 | - | - | - | 1.212 | 14.957 |
| Portugal | 3.639 | - | - | - | 75 | 3.714 |
| Autriche | 3.033 | - | - | - | 310 | 3.343 |
| Finlande | 4.030 | - | - | - | 101 | 4.131 |
| Suède | 7.049 | - | - | - | 517 | 7.566 |
| <i>Total Union européenne</i> | <i>234.862</i> | - | - | - | <i>10.837</i> | <i>245.699</i> |
| Suisse | 2.730 | - | - | - | 733 | 3.463 |
| Turquie | 2.242 | - | - | - | 22 | 2.264 |
| Russie | 4.187 | - | - | - | 50 | 4.237 |
| Autres pays d'Europe | 18.932 | - | - | - | 654 | 19.586 |
| Etats-Unis | 20.690 | - | - | - | 1.122 | 21.812 |
| Canada | 3.736 | - | - | - | 690 | 4.426 |
| Amérique centrale et Mexique | 2.116 | - | - | - | 282 | 2.398 |
| Amérique du Sud | 2.016 | - | - | - | 438 | 2.454 |
| Japon | 6.692 | - | - | - | 431 | 7.123 |
| Autres pays d'Asie | 14.731 | - | - | - | 517 | 15.248 |
| Rép. Dém. Congo | 587 | - | - | - | 2 | 589 |
| Autres pays d'Afrique | 8.332 | - | - | - | 279 | 8.611 |
| Océanie | 1.170 | - | - | - | 923 | 2.093 |
| Inconnus | 5.728 | - | - | - | 218 | 5.946 |
| <i>Total pays étrangers</i> | <i>328.751</i> | - | - | - | <i>17.198</i> | <i>345.949</i> |
| <i>Belgique</i> | <i>40.422</i> | - | - | - | <i>2.530</i> | <i>42.952</i> |
| Total général | 369.173 | - | - | - | 19.728 | 388.901 |

Tableau 1.- RESULTATS GENERAUX - NOVEMBRE 2001

Nombre de nuitées selon le mode de logement et la région touristique (suite)

| PAYS DE RESIDENCE HABITUELLE | Etablissements hôteliers | Campings | Centres de vacances | Villages de vacances | Hébergements pour des catégories spécifiques | Total |
|-------------------------------|--------------------------|----------|---------------------|----------------------|--|----------------|
| Région bruxelloise | | | | | | |
| Allemagne | 26.545 | - | - | - | 1.632 | 28.177 |
| France | 43.859 | - | - | - | 2.171 | 46.030 |
| Italie | 17.072 | - | - | - | 389 | 17.461 |
| Grand-Duché de Luxembourg | 1.929 | - | - | - | 14 | 1.943 |
| Pays-Bas | 29.370 | - | - | - | 1.089 | 30.459 |
| Royaume-Uni | 67.278 | - | - | - | 1.251 | 68.529 |
| Danemark | 6.858 | - | - | - | 83 | 6.941 |
| Irlande | 4.373 | - | - | - | 271 | 4.644 |
| Grèce | 5.160 | - | - | - | 38 | 5.198 |
| Espagne | 14.012 | - | - | - | 598 | 14.610 |
| Portugal | 3.544 | - | - | - | 45 | 3.589 |
| Autriche | 2.678 | - | - | - | 257 | 2.935 |
| Finlande | 3.891 | - | - | - | 128 | 4.019 |
| Suède | 7.190 | - | - | - | 192 | 7.382 |
| <i>Total Union européenne</i> | <i>233.759</i> | - | - | - | <i>8.158</i> | <i>241.917</i> |
| Suisse | 3.993 | - | - | - | 84 | 4.077 |
| Turquie | 1.484 | - | - | - | 10 | 1.494 |
| Russie | 2.762 | - | - | - | 64 | 2.826 |
| Autres pays d'Europe | 19.756 | - | - | - | 668 | 20.424 |
| Etats-Unis | 19.156 | - | - | - | 669 | 19.825 |
| Canada | 2.318 | - | - | - | 494 | 2.812 |
| Amérique centrale et Mexique | 1.010 | - | - | - | 210 | 1.220 |
| Amérique du Sud | 1.413 | - | - | - | 299 | 1.712 |
| Japon | 4.868 | - | - | - | 380 | 5.248 |
| Autres pays d'Asie | 15.223 | - | - | - | 372 | 15.595 |
| Rép. Dém. Congo | 506 | - | - | - | - | 506 |
| Autres pays d'Afrique | 6.649 | - | - | - | 202 | 6.851 |
| Océanie | 946 | - | - | - | 512 | 1.458 |
| Inconnus | 4.134 | - | - | - | 1.060 | 5.194 |
| <i>Total pays étrangers</i> | <i>317.977</i> | - | - | - | <i>13.182</i> | <i>331.159</i> |
| <i>Belgique</i> | <i>38.542</i> | - | - | - | <i>2.399</i> | <i>40.941</i> |
| Total général | 356.519 | - | - | - | 15.581 | 372.100 |

Tableau 1.- RESULTATS GENERAUX - DECEMBRE 2001

Nombre de nuitées selon le mode de logement et la région touristique (suite)

| PAYS DE RESIDENCE HABITUELLE | Etablissements hôteliers | Campings | Centres de vacances | Villages de vacances | Hébergements pour des catégories spécifiques | Total |
|-------------------------------|--------------------------|----------|---------------------|----------------------|--|----------------|
| Région bruxelloise | | | | | | |
| Allemagne | 22.965 | - | - | - | 1.167 | 24.132 |
| France | 42.588 | - | - | - | 2.796 | 45.384 |
| Italie | 11.531 | - | - | - | 619 | 12.150 |
| Grand-Duché de Luxembourg | 1.858 | - | - | - | 7 | 1.865 |
| Pays-Bas | 34.081 | - | - | - | 579 | 34.660 |
| Royaume-Uni | 74.721 | - | - | - | 953 | 75.674 |
| Danemark | 4.403 | - | - | - | 259 | 4.662 |
| Irlande | 2.527 | - | - | - | 151 | 2.678 |
| Grèce | 3.356 | - | - | - | 59 | 3.415 |
| Espagne | 11.082 | - | - | - | 705 | 11.787 |
| Portugal | 2.296 | - | - | - | 55 | 2.351 |
| Autriche | 2.695 | - | - | - | 117 | 2.812 |
| Finlande | 2.753 | - | - | - | 54 | 2.807 |
| Suède | 4.138 | - | - | - | 82 | 4.220 |
| <i>Total Union européenne</i> | <i>220.994</i> | - | - | - | <i>7.603</i> | <i>228.597</i> |
| Suisse | 2.844 | - | - | - | 76 | 2.920 |
| Turquie | 1.288 | - | - | - | 17 | 1.305 |
| Russie | 1.837 | - | - | - | 49 | 1.886 |
| Autres pays d'Europe | 12.669 | - | - | - | 882 | 13.551 |
| Etats-Unis | 17.292 | - | - | - | 971 | 18.263 |
| Canada | 1.206 | - | - | - | 338 | 1.544 |
| Amérique centrale et Mexique | 1.016 | - | - | - | 425 | 1.441 |
| Amérique du Sud | 1.240 | - | - | - | 617 | 1.857 |
| Japon | 5.795 | - | - | - | 562 | 6.357 |
| Autres pays d'Asie | 13.020 | - | - | - | 705 | 13.725 |
| Rép. Dém. Congo | 623 | - | - | - | 8 | 631 |
| Autres pays d'Afrique | 5.582 | - | - | - | 255 | 5.837 |
| Océanie | 781 | - | - | - | 498 | 1.279 |
| Inconnus | 3.021 | - | - | - | 2.883 | 5.904 |
| <i>Total pays étrangers</i> | <i>289.208</i> | - | - | - | <i>15.889</i> | <i>305.097</i> |
| <i>Belgique</i> | <i>39.600</i> | - | - | - | <i>2.053</i> | <i>41.653</i> |
| Total général | 328.808 | - | - | - | 17.942 | 346.750 |

Tableau 1.- RESULTATS GENERAUX - OCTOBRE 2001

Nombre de nuitées selon le mode de logement et la région touristique (suite)

| PAYS DE RESIDENCE HABITUELLE | Etablissements hôteliers | Campings | Centres de vacances | Villages de vacances | Hébergements pour des catégories spécifiques | Total |
|-------------------------------|--------------------------|---------------|---------------------|----------------------|--|----------------|
| L'Ardenne | | | | | | |
| Allemagne | 2.339 | 200 | 65 | 10.642 | 242 | 13.488 |
| France | 2.772 | 80 | 471 | 496 | 179 | 3.998 |
| Italie | 297 | 4 | - | - | - | 301 |
| Grand-Duché de Luxembourg | 154 | 8 | - | 72 | 13 | 247 |
| Pays-Bas | 21.110 | 11.850 | 2.783 | 41.906 | 6.340 | 83.989 |
| Royaume-Uni | 2.357 | 173 | - | 293 | 11 | 2.834 |
| Danemark | 93 | 19 | - | - | - | 112 |
| Irlande | 55 | - | - | - | - | 55 |
| Grèce | 69 | - | - | - | - | 69 |
| Espagne | 109 | 4 | - | - | 5 | 118 |
| Portugal | 36 | - | - | - | - | 36 |
| Autriche | 17 | - | - | - | - | 17 |
| Finlande | 16 | - | - | - | - | 16 |
| Suède | 71 | - | - | - | - | 71 |
| <i>Total Union européenne</i> | <i>29.495</i> | <i>12.338</i> | <i>3.319</i> | <i>53.409</i> | <i>6.790</i> | <i>105.351</i> |
| Suisse | 88 | 14 | - | - | 8 | 110 |
| Turquie | 9 | - | - | - | - | 9 |
| Russie | 912 | - | - | - | - | 912 |
| Autres pays d'Europe | 691 | 3 | - | - | 16 | 710 |
| Etats-Unis | 722 | 2 | - | - | 9 | 733 |
| Canada | 155 | 4 | - | - | 6 | 165 |
| Amérique centrale et Mexique | - | - | - | - | - | - |
| Amérique du Sud | 8 | - | - | - | 5 | 13 |
| Japon | 252 | - | - | - | - | 252 |
| Autres pays d'Asie | 107 | - | - | - | 30 | 137 |
| Rép. Dém. Congo | - | - | - | - | - | - |
| Autres pays d'Afrique | 45 | - | - | - | - | 45 |
| Océanie | 4 | - | - | 14 | 2 | 20 |
| Inconnus | 13 | - | - | - | - | 13 |
| <i>Total pays étrangers</i> | <i>32.501</i> | <i>12.361</i> | <i>3.319</i> | <i>53.423</i> | <i>6.866</i> | <i>108.470</i> |
| <i>Belgique</i> | <i>53.492</i> | <i>8.366</i> | <i>33.147</i> | <i>25.864</i> | <i>31.640</i> | <i>152.509</i> |
| Total général | 85.993 | 20.727 | 36.466 | 79.287 | 38.506 | 260.979 |

Tableau 1.- RESULTATS GENERAUX - NOVEMBRE 2001

Nombre de nuitées selon le mode de logement et la région touristique (suite)

| PAYS DE RESIDENCE HABITUELLE | Etablissements hôteliers | Campings | Centres de vacances | Villages de vacances | Hébergements pour des catégories spécifiques | Total |
|-------------------------------|--------------------------|--------------|---------------------|----------------------|--|----------------|
| L'Ardenne | | | | | | |
| Allemagne | 1.507 | 7 | 2 | 1.363 | 269 | 3.148 |
| France | 2.277 | 9 | 444 | 298 | 207 | 3.235 |
| Italie | 336 | - | - | - | 4 | 340 |
| Grand-Duché de Luxembourg | 112 | - | - | 46 | 1 | 159 |
| Pays-Bas | 10.014 | 2.153 | 803 | 12.329 | 1.618 | 26.917 |
| Royaume-Uni | 1.776 | 4 | - | 40 | 45 | 1.865 |
| Danemark | 53 | 6 | - | - | 36 | 95 |
| Irlande | 60 | - | - | - | - | 60 |
| Grèce | 44 | - | 42 | - | - | 86 |
| Espagne | 48 | - | - | - | - | 48 |
| Portugal | 29 | - | - | - | - | 29 |
| Autriche | 26 | - | - | - | - | 26 |
| Finlande | 28 | - | - | - | - | 28 |
| Suède | 183 | - | - | - | - | 183 |
| <i>Total Union européenne</i> | <i>16.493</i> | <i>2.179</i> | <i>1.291</i> | <i>14.076</i> | <i>2.180</i> | <i>36.219</i> |
| Suisse | 15 | 6 | - | - | - | 21 |
| Turquie | 21 | - | - | - | - | 21 |
| Russie | 77 | - | - | - | - | 77 |
| Autres pays d'Europe | 802 | - | - | - | 26 | 828 |
| Etats-Unis | 323 | - | - | - | 32 | 355 |
| Canada | 74 | 2 | - | - | 1 | 77 |
| Amérique centrale et Mexique | 13 | - | - | - | - | 13 |
| Amérique du Sud | 14 | - | - | - | - | 14 |
| Japon | 77 | - | - | - | - | 77 |
| Autres pays d'Asie | 13 | - | - | - | - | 13 |
| Rép. Dém. Congo | - | - | - | - | - | - |
| Autres pays d'Afrique | 27 | - | - | - | - | 27 |
| Océanie | 10 | 4 | - | - | - | 14 |
| Inconnus | 80 | 4 | - | - | - | 84 |
| <i>Total pays étrangers</i> | <i>18.039</i> | <i>2.195</i> | <i>1.291</i> | <i>14.076</i> | <i>2.239</i> | <i>37.840</i> |
| <i>Belgique</i> | <i>53.006</i> | <i>5.419</i> | <i>25.496</i> | <i>22.672</i> | <i>21.095</i> | <i>127.688</i> |
| Total général | 71.045 | 7.614 | 26.787 | 36.748 | 23.334 | 165.528 |

Tableau 1.- RESULTATS GENERAUX - DECEMBRE 2001

Nombre de nuitées selon le mode de logement et la région touristique (suite)

| PAYS DE RESIDENCE HABITUELLE | Etablissements hôteliers | Campings | Centres de vacances | Villages de vacances | Hébergements pour des catégories spécifiques | Total |
|-------------------------------|--------------------------|--------------|---------------------|----------------------|--|----------------|
| L'Ardenne | | | | | | |
| Allemagne | 958 | 43 | 25 | 2.427 | 110 | 3.563 |
| France | 2.249 | 16 | 20 | 424 | 1.501 | 4.210 |
| Italie | 233 | - | - | - | 6 | 239 |
| Grand-Duché de Luxembourg | 228 | - | - | 12 | 18 | 258 |
| Pays-Bas | 14.885 | 2.101 | 1.333 | 26.208 | 746 | 45.273 |
| Royaume-Uni | 2.706 | 62 | 105 | 173 | - | 3.046 |
| Danemark | 40 | - | 1 | - | - | 41 |
| Irlande | 20 | - | - | - | - | 20 |
| Grèce | 55 | - | - | - | - | 55 |
| Espagne | 49 | - | - | - | - | 49 |
| Portugal | 5 | - | - | - | - | 5 |
| Autriche | 28 | - | - | - | - | 28 |
| Finlande | 11 | - | - | - | - | 11 |
| Suède | 44 | - | - | - | - | 44 |
| <i>Total Union européenne</i> | <i>21.511</i> | <i>2.222</i> | <i>1.484</i> | <i>29.244</i> | <i>2.381</i> | <i>56.842</i> |
| Suisse | 26 | - | 2 | - | - | 28 |
| Turquie | 5 | - | - | - | - | 5 |
| Russie | 701 | - | - | - | - | 701 |
| Autres pays d'Europe | 342 | - | - | - | 12 | 354 |
| Etats-Unis | 386 | - | - | - | 5 | 391 |
| Canada | 15 | - | - | - | - | 15 |
| Amérique centrale et Mexique | 1 | - | - | - | - | 1 |
| Amérique du Sud | 2 | - | - | - | - | 2 |
| Japon | 147 | - | - | - | - | 147 |
| Autres pays d'Asie | 43 | - | - | - | - | 43 |
| Rép. Dém. Congo | - | - | - | - | - | - |
| Autres pays d'Afrique | 3 | - | - | - | - | 3 |
| Océanie | 5 | - | - | - | - | 5 |
| Inconnus | 2 | - | - | - | - | 2 |
| <i>Total pays étrangers</i> | <i>23.189</i> | <i>2.222</i> | <i>1.486</i> | <i>29.244</i> | <i>2.398</i> | <i>58.539</i> |
| <i>Belgique</i> | <i>50.384</i> | <i>1.970</i> | <i>23.302</i> | <i>24.187</i> | <i>18.172</i> | <i>118.015</i> |
| Total général | 73.573 | 4.192 | 24.788 | 53.431 | 20.570 | 176.554 |

Tableau 1.- RESULTATS GENERAUX - OCTOBRE 2001

Nombre de nuitées selon le mode de logement et la région touristique (suite)

| PAYS DE RESIDENCE HABITUELLE | Etablissements hôteliers | Campings | Centres de vacances | Villages de vacances (1) | Hébergements pour des catégories spécifiques | Total |
|------------------------------|--------------------------|----------|---------------------|-----------------------------|--|-------|
|------------------------------|--------------------------|----------|---------------------|-----------------------------|--|-------|

La Meuse et les plateaux Mosans

| | | | | | | |
|-------------------------------|----------------------|---------------------|-----------------|----------------------|----------------------|-----------------------|
| Allemagne | 3.760 | 36 | - | 28 | 183 | 4.007 |
| France | 11.585 | 96 | - | 707 | 1.231 | 13.619 |
| Italie | 2.149 | - | - | 1 | 324 | 2.474 |
| Grand-Duché de Luxembourg | 361 | - | - | - | 295 | 656 |
| Pays-Bas | 4.325 | 658 | - | 14.484 | 1.058 | 20.525 |
| Royaume-Uni | 5.778 | 15 | - | 114 | 60 | 5.967 |
| Danemark | 371 | - | - | 611 | 10 | 992 |
| Irlande | 53 | - | - | - | - | 53 |
| Grèce | 70 | - | - | - | 6 | 76 |
| Espagne | 658 | - | - | - | 92 | 750 |
| Portugal | 181 | - | - | 2 | - | 183 |
| Autriche | 87 | - | - | - | 1 | 88 |
| Finlande | 64 | - | - | - | - | 64 |
| Suède | 240 | - | - | - | 8 | 248 |
| <i>Total Union européenne</i> | <i>29.682</i> | <i>805</i> | <i>-</i> | <i>15.947</i> | <i>3.268</i> | <i>49.702</i> |
| Suisse | 285 | 2 | - | - | 37 | 324 |
| Turquie | 89 | - | - | - | 4 | 93 |
| Russie | 171 | - | - | - | 9 | 180 |
| Autres pays d'Europe | 893 | 4 | - | - | 242 | 1.139 |
| Etats-Unis | 717 | - | - | - | 48 | 765 |
| Canada | 670 | 4 | - | - | 36 | 710 |
| Amérique centrale et Mexique | 113 | - | - | - | 1 | 114 |
| Amérique du Sud | 83 | - | - | 12 | 7 | 102 |
| Japon | 345 | - | - | 49 | 14 | 408 |
| Autres pays d'Asie | 473 | - | - | - | 43 | 516 |
| Rép. Dém. Congo | 7 | - | - | - | - | 7 |
| Autres pays d'Afrique | 656 | - | - | - | 248 | 904 |
| Océanie | 79 | 2 | - | - | 22 | 103 |
| Inconnus | 155 | - | - | - | 30 | 185 |
| <i>Total pays étrangers</i> | <i>34.418</i> | <i>817</i> | <i>-</i> | <i>16.008</i> | <i>4.009</i> | <i>55.252</i> |
| <i>Belgique</i> | <i>22.275</i> | <i>478</i> | <i>-</i> | <i>17.480</i> | <i>20.797</i> | <i>61.030</i> |
| <i>Total général</i> | <i>56.693</i> | <i>1.295</i> | <i>-</i> | <i>33.488</i> | <i>24.806</i> | <i>116.282</i> |

(1) Y compris 2 centres de vacances.

Tableau 1.- RESULTATS GENERAUX - NOVEMBRE 2001

Nombre de nuitées selon le mode de logement et la région touristique (suite)

| PAYS DE RESIDENCE HABITUELLE | Etablissements hôteliers | Campings | Centres de vacances | Villages de vacances (1) | Hébergements pour des catégories spécifiques | Total |
|------------------------------|--------------------------|----------|---------------------|-----------------------------|--|-------|
|------------------------------|--------------------------|----------|---------------------|-----------------------------|--|-------|

La Meuse et les plateaux Mosans

| | | | | | | |
|-------------------------------|----------------------|-------------------|-----------------|----------------------|----------------------|----------------------|
| Allemagne | 2.512 | 40 | - | 2 | 166 | 2.720 |
| France | 9.230 | - | - | 336 | 842 | 10.408 |
| Italie | 1.998 | - | - | 1 | 65 | 2.064 |
| Grand-Duché de Luxembourg | 352 | - | - | - | 183 | 535 |
| Pays-Bas | 2.595 | 22 | - | 1.986 | 196 | 4.799 |
| Royaume-Uni | 4.742 | 6 | - | 54 | 39 | 4.841 |
| Danemark | 83 | - | - | 77 | 2 | 162 |
| Irlande | 19 | - | - | - | 2 | 21 |
| Grèce | 145 | - | - | - | 11 | 156 |
| Espagne | 595 | - | - | 5 | 26 | 626 |
| Portugal | 306 | - | - | - | - | 306 |
| Autriche | 58 | - | - | - | 2 | 60 |
| Finlande | 44 | - | - | - | - | 44 |
| Suède | 141 | - | - | - | 42 | 183 |
| <i>Total Union européenne</i> | <i>22.820</i> | <i>68</i> | <i>-</i> | <i>2.461</i> | <i>1.576</i> | <i>26.925</i> |
| Suisse | 217 | - | - | - | 7 | 224 |
| Turquie | 30 | - | - | - | - | 30 |
| Russie | 251 | - | - | - | 5 | 256 |
| Autres pays d'Europe | 535 | - | - | 6 | 222 | 763 |
| Etats-Unis | 508 | - | - | 4 | 13 | 525 |
| Canada | 132 | - | - | 4 | 24 | 160 |
| Amérique centrale et Mexique | 71 | - | - | 2 | 4 | 77 |
| Amérique du Sud | 109 | - | - | - | 5 | 114 |
| Japon | 283 | - | - | - | 22 | 305 |
| Autres pays d'Asie | 474 | - | - | - | 36 | 510 |
| Rép. Dém. Congo | 11 | - | - | - | 1 | 12 |
| Autres pays d'Afrique | 762 | - | - | 4 | 87 | 853 |
| Océanie | 38 | - | - | - | 11 | 49 |
| Inconnus | 69 | - | - | - | - | 69 |
| <i>Total pays étrangers</i> | <i>26.310</i> | <i>68</i> | <i>-</i> | <i>2.481</i> | <i>2.013</i> | <i>30.872</i> |
| <i>Belgique</i> | <i>21.224</i> | <i>133</i> | <i>-</i> | <i>8.973</i> | <i>16.639</i> | <i>46.969</i> |
| <i>Total général</i> | <i>47.534</i> | <i>201</i> | <i>-</i> | <i>11.454</i> | <i>18.652</i> | <i>77.841</i> |

(1) Y compris 2 centres de vacances.

Tableau 1.- RESULTATS GENERAUX - DECEMBRE 2001

Nombre de nuitées selon le mode de logement et la région touristique (suite)

| PAYS DE RESIDENCE HABITUELLE | Etablissements hôteliers | Campings | Centres de vacances | Villages de vacances (1) | Hébergements pour des catégories spécifiques | Total |
|---------------------------------|-----------------------------|----------|---------------------------|---------------------------------------|---|-------|
|---------------------------------|-----------------------------|----------|---------------------------|---------------------------------------|---|-------|

La Meuse et les plateaux Mosans

| | | | | | | |
|-------------------------------|----------------------|-------------------|---|----------------------|----------------------|----------------------|
| Allemagne | 1.754 | - | - | 1 | 153 | 1.908 |
| France | 6.832 | - | - | 141 | 1.020 | 7.993 |
| Italie | 1.755 | - | - | 2 | 168 | 1.925 |
| Grand-Duché de Luxembourg | 374 | - | - | 1 | 10 | 385 |
| Pays-Bas | 3.668 | 44 | - | 8.611 | 111 | 12.434 |
| Royaume-Uni | 9.691 | 57 | - | 2 | 114 | 9.864 |
| Danemark | 64 | - | - | 50 | 8 | 122 |
| Irlande | 103 | - | - | - | 6 | 109 |
| Grèce | 174 | - | - | - | 18 | 192 |
| Espagne | 489 | - | - | - | 216 | 705 |
| Portugal | 216 | - | - | - | 32 | 248 |
| Autriche | 27 | - | - | - | 11 | 38 |
| Finlande | 82 | - | - | - | 6 | 88 |
| Suède | 190 | - | - | - | 66 | 256 |
| <i>Total Union européenne</i> | <i>25.419</i> | <i>101</i> | - | <i>8.808</i> | <i>1.939</i> | <i>36.267</i> |
| Suisse | 144 | - | - | - | 40 | 184 |
| Turquie | 24 | - | - | - | 11 | 35 |
| Russie | 111 | - | - | - | 279 | 390 |
| Autres pays d'Europe | 592 | - | - | - | 71 | 663 |
| Etats-Unis | 570 | - | - | 2 | 35 | 607 |
| Canada | 155 | - | - | - | 40 | 195 |
| Amérique centrale et Mexique | 28 | - | - | - | - | 28 |
| Amérique du Sud | 67 | - | - | - | 36 | 103 |
| Japon | 266 | - | - | - | 18 | 284 |
| Autres pays d'Asie | 274 | - | - | 2 | 93 | 369 |
| Rép. Dém. Congo | 1 | - | - | - | - | 1 |
| Autres pays d'Afrique | 542 | - | - | - | 195 | 737 |
| Océanie | 46 | - | - | - | 19 | 65 |
| Inconnus | 60 | - | - | - | - | 60 |
| <i>Total pays étrangers</i> | <i>28.299</i> | <i>101</i> | - | <i>8.812</i> | <i>2.776</i> | <i>39.988</i> |
| <i>Belgique</i> | <i>19.012</i> | <i>11</i> | - | <i>9.155</i> | <i>11.655</i> | <i>39.833</i> |
| <i>Total général</i> | <i>47.311</i> | <i>112</i> | - | <i>17.967</i> | <i>14.431</i> | <i>79.821</i> |

(1) Y compris 2 centres de vacances.

Tableau 1.- RESULTATS GENERAUX - OCTOBRE 2001

Nombre de nuitées selon le mode de logement et la région touristique (suite)

| PAYS DE RESIDENCE HABITUELLE | Etablissements hôteliers | Campings | Centres de vacances | Villages de vacances | Hébergements pour des catégories spécifiques | Total |
|---------------------------------|--------------------------|------------|---------------------|----------------------|--|---------------|
| Hainaut - Brabant wallon | | | | | | |
| Allemagne | 2.554 | 22 | - | - | 40 | 2.616 |
| France | 8.182 | 55 | - | - | 1.047 | 9.284 |
| Italie | 2.117 | - | - | - | 94 | 2.211 |
| Grand-Duché de Luxembourg | 251 | - | - | - | - | 251 |
| Pays-Bas | 3.442 | 77 | - | - | 15 | 3.534 |
| Royaume-Uni | 5.907 | 66 | - | - | 456 | 6.429 |
| Danemark | 133 | 7 | - | - | - | 140 |
| Irlande | 339 | - | - | - | 7 | 346 |
| Grèce | 70 | - | - | - | 3 | 73 |
| Espagne | 697 | - | - | - | 63 | 760 |
| Portugal | 339 | - | - | - | 16 | 355 |
| Autriche | 130 | - | - | - | - | 130 |
| Finlande | 89 | - | - | - | - | 89 |
| Suède | 287 | 1 | - | - | 4 | 292 |
| <i>Total Union européenne</i> | <i>24.537</i> | <i>228</i> | - | - | <i>1.745</i> | <i>26.510</i> |
| Suisse | 213 | - | - | - | 6 | 219 |
| Turquie | 27 | - | - | - | - | 27 |
| Russie | 98 | - | - | - | 14 | 112 |
| Autres pays d'Europe | 1.781 | - | - | - | 118 | 1.899 |
| Etats-Unis | 1.561 | 1 | - | - | 27 | 1.589 |
| Canada | 166 | - | - | - | 16 | 182 |
| Amérique centrale et Mexique | 17 | - | - | - | 28 | 45 |
| Amérique du Sud | 162 | - | - | - | 57 | 219 |
| Japon | 141 | - | - | - | 6 | 147 |
| Autres pays d'Asie | 466 | - | - | - | 1.317 | 1.783 |
| Rép. Dém. Congo | 2 | - | - | - | - | 2 |
| Autres pays d'Afrique | 235 | - | - | - | 371 | 606 |
| Océanie | 67 | 2 | - | - | 3 | 72 |
| Inconnus | 222 | - | - | - | 134 | 356 |
| <i>Total pays étrangers</i> | <i>29.695</i> | <i>231</i> | - | - | <i>3.842</i> | <i>33.768</i> |
| <i>Belgique</i> | <i>14.416</i> | <i>608</i> | - | - | <i>9.004</i> | <i>24.028</i> |
| Total général | 44.111 | 839 | - | - | 12.846 | 57.796 |

Tableau 1.- RESULTATS GENERAUX - NOVEMBRE 2001

Nombre de nuitées selon le mode de logement et la région touristique (suite)

| PAYS DE RESIDENCE HABITUELLE | Etablissements hôteliers | Campings | Centres de vacances | Villages de vacances | Hébergements pour des catégories spécifiques | Total |
|---------------------------------|--------------------------|------------|---------------------|----------------------|--|---------------|
| Hainaut - Brabant wallon | | | | | | |
| Allemagne | 2.348 | - | - | - | 34 | 2.382 |
| France | 8.068 | 16 | - | - | 668 | 8.752 |
| Italie | 2.066 | - | - | - | 769 | 2.835 |
| Grand-Duché de Luxembourg | 211 | - | - | - | 1 | 212 |
| Pays-Bas | 2.969 | 10 | - | - | 114 | 3.093 |
| Royaume-Uni | 3.594 | 14 | - | - | 113 | 3.721 |
| Danemark | 203 | - | - | - | 8 | 211 |
| Irlande | 285 | - | - | - | 12 | 297 |
| Grèce | 122 | - | - | - | 9 | 131 |
| Espagne | 621 | - | - | - | 36 | 657 |
| Portugal | 88 | - | - | - | 5 | 93 |
| Autriche | 65 | - | - | - | - | 65 |
| Finlande | 55 | - | - | - | - | 55 |
| Suède | 286 | - | - | - | - | 286 |
| <i>Total Union européenne</i> | <i>20.981</i> | <i>40</i> | <i>-</i> | <i>-</i> | <i>1.769</i> | <i>22.790</i> |
| Suisse | 168 | 16 | - | - | 5 | 189 |
| Turquie | 123 | - | - | - | 4 | 127 |
| Russie | 125 | - | - | - | 34 | 159 |
| Autres pays d'Europe | 1.071 | - | - | - | 161 | 1.232 |
| Etats-Unis | 1.706 | - | - | - | 7 | 1.713 |
| Canada | 195 | 2 | - | - | 21 | 218 |
| Amérique centrale et Mexique | 20 | - | - | - | 4 | 24 |
| Amérique du Sud | 83 | - | - | - | - | 83 |
| Japon | 173 | - | - | - | - | 173 |
| Autres pays d'Asie | 314 | - | - | - | 531 | 845 |
| Rép. Dém. Congo | 9 | - | - | - | 2 | 11 |
| Autres pays d'Afrique | 199 | - | - | - | 441 | 640 |
| Océanie | 63 | 2 | - | - | - | 65 |
| Inconnus | 67 | - | - | - | - | 67 |
| <i>Total pays étrangers</i> | <i>25.297</i> | <i>60</i> | <i>-</i> | <i>-</i> | <i>2.979</i> | <i>28.336</i> |
| <i>Belgique</i> | <i>14.059</i> | <i>49</i> | <i>-</i> | <i>-</i> | <i>6.547</i> | <i>20.655</i> |
| Total général | 39.356 | 109 | - | - | 9.526 | 48.991 |

Tableau 1.- RESULTATS GENERAUX - DECEMBRE 2001

Nombre de nuitées selon le mode de logement et la région touristique (suite)

| PAYS DE RESIDENCE HABITUELLE | Etablissements hôteliers | Campings | Centres de vacances | Villages de vacances | Hébergements pour des catégories spécifiques | Total |
|---------------------------------|--------------------------|------------|---------------------|----------------------|--|---------------|
| Hainaut - Brabant wallon | | | | | | |
| Allemagne | 2.018 | - | - | - | 58 | 2.076 |
| France | 5.066 | 7 | - | - | 523 | 5.596 |
| Italie | 1.937 | - | - | - | 73 | 2.010 |
| Grand-Duché de Luxembourg | 156 | - | - | - | 13 | 169 |
| Pays-Bas | 3.635 | 48 | - | - | 148 | 3.831 |
| Royaume-Uni | 3.505 | 19 | - | - | 31 | 3.555 |
| Danemark | 71 | - | - | - | - | 71 |
| Irlande | 249 | - | - | - | 2 | 251 |
| Grèce | 39 | - | - | - | 4 | 43 |
| Espagne | 503 | - | - | - | 27 | 530 |
| Portugal | 76 | - | - | - | 5 | 81 |
| Autriche | 41 | - | - | - | - | 41 |
| Finlande | 45 | - | - | - | 1 | 46 |
| Suède | 127 | - | - | - | - | 127 |
| <i>Total Union européenne</i> | <i>17.468</i> | <i>74</i> | - | - | <i>885</i> | <i>18.427</i> |
| Suisse | 170 | - | - | - | 6 | 176 |
| Turquie | 38 | - | - | - | 119 | 157 |
| Russie | 96 | - | - | - | 16 | 112 |
| Autres pays d'Europe | 657 | - | - | - | 163 | 820 |
| Etats-Unis | 1.331 | - | - | - | 269 | 1.600 |
| Canada | 307 | - | - | - | 16 | 323 |
| Amérique centrale et Mexique | 23 | - | - | - | 15 | 38 |
| Amérique du Sud | 56 | - | - | - | 12 | 68 |
| Japon | 90 | - | - | - | 3 | 93 |
| Autres pays d'Asie | 372 | - | - | - | 101 | 473 |
| Rép. Dém. Congo | 2 | - | - | - | - | 2 |
| Autres pays d'Afrique | 162 | - | - | - | 176 | 338 |
| Océanie | 55 | - | - | - | - | 55 |
| Inconnus | 36 | - | - | - | - | 36 |
| <i>Total pays étrangers</i> | <i>20.863</i> | <i>74</i> | - | - | <i>1.781</i> | <i>22.718</i> |
| <i>Belgique</i> | <i>11.551</i> | <i>44</i> | - | - | <i>3.125</i> | <i>14.720</i> |
| Total général | 32.414 | 118 | - | - | 4.906 | 37.438 |

Tableau 1.- RESULTATS GENERAUX - OCTOBRE 2001

Nombre de nuitées selon le mode de logement et la région touristique (suite)

| PAYS DE RESIDENCE HABITUELLE | Etablissements hôteliers | Campings | Centres de vacances (1) | Villages de vacances | Hébergements pour des catégories spécifiques | Total |
|---------------------------------|-----------------------------|----------|--------------------------------------|----------------------------|---|-------|
|---------------------------------|-----------------------------|----------|--------------------------------------|----------------------------|---|-------|

La botte du Hainaut et de Namur

| | | | | | | |
|-------------------------------|---------------------|-------------------|---------------------|---|---------------------|----------------------|
| Allemagne | 49 | - | - | - | - | 49 |
| France | 151 | 2 | 35 | - | 56 | 244 |
| Italie | 1 | - | - | - | - | 1 |
| Grand-Duché de Luxembourg | 12 | - | - | - | - | 12 |
| Pays-Bas | 185 | 8 | 1.072 | - | - | 1.265 |
| Royaume-Uni | 41 | - | - | - | 16 | 57 |
| Danemark | - | - | - | - | - | - |
| Irlande | - | - | - | - | - | - |
| Grèce | - | - | - | - | - | - |
| Espagne | 20 | - | - | - | - | 20 |
| Portugal | - | - | - | - | - | - |
| Autriche | - | - | - | - | - | - |
| Finlande | - | - | - | - | - | - |
| Suède | - | - | - | - | - | - |
| <i>Total Union européenne</i> | <i>459</i> | <i>10</i> | <i>1.107</i> | - | <i>72</i> | <i>1.648</i> |
| Suisse | 12 | - | - | - | - | 12 |
| Turquie | - | - | - | - | - | - |
| Russie | - | - | - | - | - | - |
| Autres pays d'Europe | 78 | - | - | - | - | 78 |
| Etats-Unis | 61 | - | - | - | - | 61 |
| Canada | 2 | - | - | - | - | 2 |
| Amérique centrale et Mexique | - | - | - | - | - | - |
| Amérique du Sud | - | - | - | - | - | - |
| Japon | 2 | - | - | - | - | 2 |
| Autres pays d'Asie | 2 | 2 | - | - | - | 4 |
| Rép. Dém. Congo | - | - | - | - | - | - |
| Autres pays d'Afrique | - | - | - | - | - | - |
| Océanie | - | - | - | - | - | - |
| Inconnus | - | - | - | - | - | - |
| <i>Total pays étrangers</i> | <i>616</i> | <i>12</i> | <i>1.107</i> | - | <i>72</i> | <i>1.807</i> |
| <i>Belgique</i> | <i>1.739</i> | <i>184</i> | <i>2.227</i> | - | <i>4.347</i> | <i>8.497</i> |
| <i>Total général</i> | <i>2.355</i> | <i>196</i> | <i>3.334</i> | - | <i>4.419</i> | <i>10.304</i> |

(1) Y compris 1 village de vacances.

Tableau 1.- RESULTATS GENERAUX - NOVEMBRE 2001

Nombre de nuitées selon le mode de logement et la région touristique (suite)

| PAYS DE RESIDENCE HABITUELLE | Etablissements hôteliers | Campings | Centres de vacances (1) | Villages de vacances | Hébergements pour des catégories spécifiques | Total |
|------------------------------|--------------------------|----------|----------------------------|----------------------|--|-------|
|------------------------------|--------------------------|----------|----------------------------|----------------------|--|-------|

La botte du Hainaut et de Namur

| | | | | | | |
|-------------------------------|---------------------|------------------|---------------------|---|---------------------|---------------------|
| Allemagne | 34 | - | - | - | - | 34 |
| France | 134 | - | - | - | - | 134 |
| Italie | 14 | - | - | - | - | 14 |
| Grand-Duché de Luxembourg | 34 | - | - | - | - | 34 |
| Pays-Bas | 109 | - | 167 | - | - | 276 |
| Royaume-Uni | 37 | - | - | - | - | 37 |
| Danemark | - | - | - | - | - | - |
| Irlande | - | - | - | - | - | - |
| Grèce | - | - | - | - | - | - |
| Espagne | 1 | - | - | - | - | 1 |
| Portugal | - | - | - | - | - | - |
| Autriche | 1 | - | - | - | - | 1 |
| Finlande | - | - | - | - | - | - |
| Suède | - | - | - | - | - | - |
| <i>Total Union européenne</i> | <i>364</i> | - | <i>167</i> | - | - | <i>531</i> |
| Suisse | 18 | - | - | - | - | 18 |
| Turquie | - | - | - | - | - | - |
| Russie | - | - | - | - | - | - |
| Autres pays d'Europe | 2 | - | - | - | - | 2 |
| Etats-Unis | 16 | - | - | - | - | 16 |
| Canada | 4 | - | - | - | - | 4 |
| Amérique centrale et Mexique | - | - | - | - | - | - |
| Amérique du Sud | - | - | - | - | - | - |
| Japon | 4 | - | 9 | - | - | 13 |
| Autres pays d'Asie | - | - | - | - | - | - |
| Rép. Dém. Congo | - | - | - | - | - | - |
| Autres pays d'Afrique | - | - | - | - | - | - |
| Océanie | - | - | - | - | - | - |
| Inconnus | - | - | - | - | - | - |
| <i>Total pays étrangers</i> | <i>408</i> | - | <i>176</i> | - | - | <i>584</i> |
| <i>Belgique</i> | <i>1.977</i> | <i>81</i> | <i>1.802</i> | - | <i>2.288</i> | <i>6.148</i> |
| <i>Total général</i> | <i>2.385</i> | <i>81</i> | <i>1.978</i> | - | <i>2.288</i> | <i>6.732</i> |

(1) Y compris 1 village de vacances.

Tableau 1.- RESULTATS GENERAUX - DECEMBRE 2001

Nombre de nuitées selon le mode de logement et la région touristique (suite)

| PAYS DE RESIDENCE HABITUELLE | Etablissements hôteliers | Campings | Centres de vacances (1) | Villages de vacances | Hébergements pour des catégories spécifiques | Total |
|------------------------------|--------------------------|----------|----------------------------|----------------------|--|-------|
|------------------------------|--------------------------|----------|----------------------------|----------------------|--|-------|

La botte du Hainaut et de Namur

| | | | | | | |
|-------------------------------------|--------------|------------|--------------|---|--------------|--------------|
| Allemagne | 66 | - | - | - | - | 66 |
| France | 74 | - | 1 | - | - | 75 |
| Italie | 2 | - | - | - | - | 2 |
| Grand-Duché de Luxembourg | 7 | - | - | - | - | 7 |
| Pays-Bas | 201 | - | 624 | - | 120 | 945 |
| Royaume-Uni | 36 | - | - | - | - | 36 |
| Danemark | - | - | - | - | - | - |
| Irlande | 5 | - | - | - | - | 5 |
| Grèce | - | - | - | - | - | - |
| Espagne | - | - | - | - | - | - |
| Portugal | - | - | - | - | - | - |
| Autriche | - | - | - | - | - | - |
| Finlande | - | - | - | - | - | - |
| Suède | - | - | - | - | - | - |
| <i>Total Union européenne</i> | 391 | - | 625 | - | 120 | 1.136 |
| Suisse | 8 | - | - | - | - | 8 |
| Turquie | - | - | - | - | - | - |
| Russie | - | - | - | - | - | - |
| Autres pays d'Europe | - | - | - | - | - | - |
| Etats-Unis | 30 | - | - | - | - | 30 |
| Canada | - | - | - | - | - | - |
| <i>Amérique centrale et Mexique</i> | 1 | - | - | - | - | 1 |
| Amérique du Sud | - | - | - | - | - | - |
| Japon | - | - | - | - | - | - |
| Autres pays d'Asie | 36 | - | - | - | - | 36 |
| Rép. Dém. Congo | - | - | - | - | - | - |
| Autres pays d'Afrique | - | - | - | - | - | - |
| Océanie | - | - | - | - | - | - |
| Inconnus | - | - | - | - | - | - |
| <i>Total pays étrangers</i> | 466 | - | 625 | - | 120 | 1.211 |
| <i>Belgique</i> | 1.397 | 143 | 2.069 | - | 1.967 | 5.576 |
| Total général | 1.863 | 143 | 2.694 | - | 2.087 | 6.787 |

(1) Y compris 1 village de vacances.

Tableau 1.- RESULTATS GENERAUX - OCTOBRE 2001

Nombre de nuitées selon le mode de logement et la région touristique (suite)

| PAYS DE RESIDENCE HABITUELLE | Etablissements hôteliers | Campings | Centres de vacances | Villages de vacances (1) | Hébergements pour des catégories spécifiques | Total |
|------------------------------|--------------------------|----------|---------------------|-----------------------------|--|-------|
|------------------------------|--------------------------|----------|---------------------|-----------------------------|--|-------|

Pays de Gaume

| | | | | | | |
|-------------------------------|----------------------|---------------------|---|---------------------|---------------------|----------------------|
| Allemagne | 837 | 274 | - | 12 | 1.742 | 2.865 |
| France | 963 | 240 | - | - | 30 | 1.233 |
| Italie | 609 | - | - | - | - | 609 |
| Grand-Duché de Luxembourg | 273 | - | - | - | - | 273 |
| Pays-Bas | 2.196 | 1.570 | - | 2.662 | 104 | 6.532 |
| Royaume-Uni | 516 | 6 | - | - | - | 522 |
| Danemark | 13 | - | - | - | - | 13 |
| Irlande | 9 | - | - | - | - | 9 |
| Grèce | 119 | - | - | - | - | 119 |
| Espagne | 56 | - | - | - | - | 56 |
| Portugal | 8 | - | - | - | - | 8 |
| Autriche | 25 | 4 | - | - | - | 29 |
| Finlande | 162 | 207 | - | - | - | 369 |
| Suède | 123 | 321 | - | - | - | 444 |
| <i>Total Union européenne</i> | <i>5.909</i> | <i>2.622</i> | - | <i>2.674</i> | <i>1.876</i> | <i>13.081</i> |
| Suisse | 41 | 2 | - | - | - | 43 |
| Turquie | 2 | - | - | - | - | 2 |
| Russie | 5 | - | - | - | - | 5 |
| Autres pays d'Europe | 310 | 120 | - | - | - | 430 |
| Etats-Unis | 67 | - | - | - | - | 67 |
| Canada | 20 | 2 | - | - | - | 22 |
| Amérique centrale et Mexique | 3 | - | - | - | - | 3 |
| Amérique du Sud | 31 | - | - | - | - | 31 |
| Japon | 8 | - | - | - | - | 8 |
| Autres pays d'Asie | 32 | - | - | - | - | 32 |
| Rép. Dém. Congo | - | - | - | - | - | - |
| Autres pays d'Afrique | 7 | - | - | - | - | 7 |
| Océanie | 3 | - | - | - | - | 3 |
| Inconnus | 6 | - | - | - | - | 6 |
| <i>Total pays étrangers</i> | <i>6.444</i> | <i>2.746</i> | - | <i>2.674</i> | <i>1.876</i> | <i>13.740</i> |
| <i>Belgique</i> | <i>7.668</i> | <i>957</i> | - | <i>3.782</i> | <i>4.228</i> | <i>16.635</i> |
| <i>Total général</i> | <i>14.112</i> | <i>3.703</i> | - | <i>6.456</i> | <i>6.104</i> | <i>30.375</i> |

(1) Y compris 1 centre de vacances.

Tableau 1.- RESULTATS GENERAUX - NOVEMBRE 2001

Nombre de nuitées selon le mode de logement et la région touristique (suite)

| PAYS DE RESIDENCE HABITUELLE | Etablissements hôteliers | Campings | Centres de vacances | Villages de vacances (1) | Hébergements pour des catégories spécifiques | Total |
|-------------------------------|--------------------------|------------|---------------------|-----------------------------|--|---------------|
| Pays de Gaume | | | | | | |
| Allemagne | 430 | 61 | - | - | - | 491 |
| France | 580 | 36 | - | - | - | 616 |
| Italie | 306 | - | - | - | - | 306 |
| Grand-Duché de Luxembourg | 209 | - | - | - | - | 209 |
| Pays-Bas | 1.273 | 57 | - | 430 | - | 1.760 |
| Royaume-Uni | 217 | - | - | - | - | 217 |
| Danemark | 10 | - | - | - | - | 10 |
| Irlande | 4 | - | - | - | - | 4 |
| Grèce | 116 | - | - | - | - | 116 |
| Espagne | 22 | - | - | - | - | 22 |
| Portugal | 92 | - | - | - | - | 92 |
| Autriche | 6 | - | - | - | - | 6 |
| Finlande | 27 | - | - | - | - | 27 |
| Suède | 54 | 159 | - | - | - | 213 |
| <i>Total Union européenne</i> | <i>3.346</i> | <i>313</i> | - | <i>430</i> | - | <i>4.089</i> |
| Suisse | 9 | - | - | - | - | 9 |
| Turquie | - | - | - | - | - | - |
| Russie | - | - | - | - | - | - |
| Autres pays d'Europe | 391 | 24 | - | - | - | 415 |
| Etats-Unis | 24 | - | - | - | - | 24 |
| Canada | 46 | - | - | - | - | 46 |
| Amérique centrale et Mexique | - | - | - | - | - | - |
| Amérique du Sud | 7 | - | - | - | - | 7 |
| Japon | 5 | - | - | - | - | 5 |
| Autres pays d'Asie | 32 | - | - | - | - | 32 |
| Rép. Dém. Congo | - | - | - | - | - | - |
| Autres pays d'Afrique | 11 | - | - | - | - | 11 |
| Océanie | - | - | - | - | - | - |
| Inconnus | 2 | - | - | - | - | 2 |
| <i>Total pays étrangers</i> | <i>3.873</i> | <i>337</i> | - | <i>430</i> | - | <i>4.640</i> |
| <i>Belgique</i> | <i>7.430</i> | <i>482</i> | - | <i>3.697</i> | <i>4.616</i> | <i>16.225</i> |
| Total général | 11.303 | 819 | - | 4.127 | 4.616 | 20.865 |

(1) Y compris 1 centre de vacances.

Tableau 1.- RESULTATS GENERAUX - DECEMBRE 2001

Nombre de nuitées selon le mode de logement et la région touristique (suite)

| PAYS DE RESIDENCE HABITUELLE | Etablissements hôteliers | Campings | Centres de vacances | Villages de vacances (1) | Hébergements pour des catégories spécifiques | Total |
|-------------------------------|--------------------------|------------|---------------------|-----------------------------|--|---------------|
| Pays de Gaume | | | | | | |
| Allemagne | 167 | 12 | - | - | - | 179 |
| France | 586 | - | - | - | - | 586 |
| Italie | 207 | - | - | - | - | 207 |
| Grand-Duché de Luxembourg | 393 | - | - | - | - | 393 |
| Pays-Bas | 1.708 | 138 | - | 1.464 | - | 3.310 |
| Royaume-Uni | 402 | - | - | - | - | 402 |
| Danemark | 11 | - | - | - | - | 11 |
| Irlande | 1 | - | - | - | - | 1 |
| Grèce | 6 | - | - | - | - | 6 |
| Espagne | 50 | - | - | - | - | 50 |
| Portugal | 5 | - | - | - | - | 5 |
| Autriche | 13 | - | - | - | - | 13 |
| Finlande | 73 | - | - | - | - | 73 |
| Suède | 107 | - | - | - | - | 107 |
| <i>Total Union européenne</i> | <i>3.729</i> | <i>150</i> | - | <i>1.464</i> | - | <i>5.343</i> |
| Suisse | 8 | - | - | - | - | 8 |
| Turquie | 1 | - | - | - | - | 1 |
| Russie | 11 | - | - | - | - | 11 |
| Autres pays d'Europe | 113 | - | - | - | - | 113 |
| Etats-Unis | 56 | - | - | - | - | 56 |
| Canada | 2 | - | - | - | - | 2 |
| Amérique centrale et Mexique | - | - | - | - | - | - |
| Amérique du Sud | 1 | - | - | - | - | 1 |
| Japon | 2 | - | - | - | - | 2 |
| Autres pays d'Asie | 3 | - | - | - | - | 3 |
| Rép. Dém. Congo | - | - | - | - | - | - |
| Autres pays d'Afrique | 7 | - | - | - | - | 7 |
| Océanie | 5 | - | - | - | - | 5 |
| Inconnus | - | - | - | - | - | - |
| <i>Total pays étrangers</i> | <i>3.938</i> | <i>150</i> | - | <i>1.464</i> | - | <i>5.552</i> |
| <i>Belgique</i> | <i>6.608</i> | <i>208</i> | - | <i>3.452</i> | <i>2.929</i> | <i>13.197</i> |
| Total général | 10.546 | 358 | - | 4.916 | 2.929 | 18.749 |

(1) Y compris 1 centre de vacances.

Tableau 1.- RESULTATS GENERAUX - OCTOBRE 2001

Nombre de nuitées selon le mode de logement et la région touristique (suite)

| PAYS DE RESIDENCE HABITUELLE | Etablissements hôteliers | Campings | Centres de vacances | Villages de vacances | Hébergements pour des catégories spécifiques | Total |
|------------------------------|--------------------------|----------|---------------------|----------------------|--|-------|
|------------------------------|--------------------------|----------|---------------------|----------------------|--|-------|

Cantons de l'Est

| | | | | | | |
|-------------------------------|----------------------|---------------------|---------------------|---------------------|---------------------|----------------------|
| Allemagne | 1.965 | 85 | 1.618 | 355 | 579 | 4.602 |
| France | 359 | 2 | - | 30 | 110 | 501 |
| Italie | 60 | - | - | - | 1 | 61 |
| Grand-Duché de Luxembourg | 29 | - | 3 | 38 | 14 | 84 |
| Pays-Bas | 1.757 | 1.339 | 5.164 | 714 | 812 | 9.786 |
| Royaume-Uni | 222 | - | 2 | - | 9 | 233 |
| Danemark | 53 | - | - | - | - | 53 |
| Irlande | 1 | - | - | - | - | 1 |
| Grèce | 15 | - | - | - | - | 15 |
| Espagne | 10 | - | 15 | - | - | 25 |
| Portugal | 2 | - | - | - | - | 2 |
| Autriche | 60 | - | - | - | - | 60 |
| Finlande | 4 | - | - | - | - | 4 |
| Suède | 95 | - | - | - | - | 95 |
| <i>Total Union européenne</i> | <i>4.632</i> | <i>1.426</i> | <i>6.802</i> | <i>1.137</i> | <i>1.525</i> | <i>15.522</i> |
| Suisse | 38 | - | - | - | - | 38 |
| Turquie | - | - | - | - | - | - |
| Russie | 40 | - | 120 | - | 31 | 191 |
| Autres pays d'Europe | 139 | - | 20 | - | 28 | 187 |
| Etats-Unis | 77 | - | 62 | - | - | 139 |
| Canada | 2 | - | - | - | 9 | 11 |
| Amérique centrale et Mexique | - | - | - | - | - | - |
| Amérique du Sud | - | - | - | - | 1 | 1 |
| Japon | 2 | - | - | - | - | 2 |
| Autres pays d'Asie | 5 | - | 103 | - | - | 108 |
| Rép. Dém. Congo | - | - | - | - | - | - |
| Autres pays d'Afrique | 20 | - | 60 | - | - | 80 |
| Océanie | - | - | - | - | 12 | 12 |
| Inconnus | 4 | - | - | - | - | 4 |
| <i>Total pays étrangers</i> | <i>4.959</i> | <i>1.426</i> | <i>7.167</i> | <i>1.137</i> | <i>1.606</i> | <i>16.295</i> |
| <i>Belgique</i> | <i>15.874</i> | <i>362</i> | <i>2.030</i> | <i>2.488</i> | <i>7.698</i> | <i>28.452</i> |
| <i>Total général</i> | <i>20.833</i> | <i>1.788</i> | <i>9.197</i> | <i>3.625</i> | <i>9.304</i> | <i>44.747</i> |

Tableau 1.- RESULTATS GENERAUX - NOVEMBRE 2001

Nombre de nuitées selon le mode de logement et la région touristique (suite)

| PAYS DE RESIDENCE HABITUELLE | Etablissements hôteliers | Campings | Centres de vacances | Villages de vacances | Hébergements pour des catégories spécifiques | Total |
|-------------------------------|--------------------------|------------|---------------------|----------------------|--|---------------|
| Cantons de l'Est | | | | | | |
| Allemagne | 1.263 | 60 | 1.493 | 262 | 331 | 3.409 |
| France | 227 | - | 50 | 12 | 25 | 314 |
| Italie | 60 | - | 27 | - | - | 87 |
| Grand-Duché de Luxembourg | 23 | - | 87 | 12 | - | 122 |
| Pays-Bas | 1.033 | 112 | 606 | 110 | 143 | 2.004 |
| Royaume-Uni | 108 | - | 29 | - | 6 | 143 |
| Danemark | 9 | - | - | - | - | 9 |
| Irlande | - | - | - | - | - | - |
| Grèce | 1 | - | - | - | - | 1 |
| Espagne | 8 | - | - | - | - | 8 |
| Portugal | - | - | - | - | - | - |
| Autriche | 10 | - | - | - | - | 10 |
| Finlande | - | - | - | - | - | - |
| Suède | 8 | - | - | 4 | - | 12 |
| <i>Total Union européenne</i> | <i>2.750</i> | <i>172</i> | <i>2.292</i> | <i>400</i> | <i>505</i> | <i>6.119</i> |
| Suisse | 18 | - | - | - | - | 18 |
| Turquie | - | - | - | - | - | - |
| Russie | 2 | - | - | - | - | 2 |
| Autres pays d'Europe | 109 | - | 105 | - | - | 214 |
| Etats-Unis | 28 | - | 65 | - | - | 93 |
| Canada | - | - | - | - | 1 | 1 |
| Amérique centrale et Mexique | - | - | - | - | - | - |
| Amérique du Sud | 3 | - | - | - | - | 3 |
| Japon | 2 | - | - | - | - | 2 |
| Autres pays d'Asie | - | - | - | - | - | - |
| Rép. Dém. Congo | - | - | - | - | - | - |
| Autres pays d'Afrique | - | - | - | - | - | - |
| Océanie | 1 | - | - | - | - | 1 |
| Inconnus | - | - | - | - | - | - |
| <i>Total pays étrangers</i> | <i>2.913</i> | <i>172</i> | <i>2.462</i> | <i>400</i> | <i>506</i> | <i>6.453</i> |
| <i>Belgique</i> | <i>16.213</i> | <i>228</i> | <i>1.651</i> | <i>1.190</i> | <i>6.210</i> | <i>25.492</i> |
| Total général | 19.126 | 400 | 4.113 | 1.590 | 6.716 | 31.945 |

Tableau 1.- RESULTATS GENERAUX - DECEMBRE 2001

Nombre de nuitées selon le mode de logement et la région touristique (suite)

| PAYS DE RESIDENCE HABITUELLE | Etablissements hôteliers | Campings | Centres de vacances | Villages de vacances | Hébergements pour des catégories spécifiques | Total |
|-------------------------------|--------------------------|--------------|---------------------|----------------------|--|---------------|
| Cantons de l'Est | | | | | | |
| Allemagne | 1.404 | 45 | 1.247 | 105 | 240 | 3.041 |
| France | 371 | - | 89 | 88 | 86 | 634 |
| Italie | 43 | - | 31 | - | 25 | 99 |
| Grand-Duché de Luxembourg | 42 | - | - | 9 | 1 | 52 |
| Pays-Bas | 1.522 | 409 | 3.213 | 86 | 266 | 5.496 |
| Royaume-Uni | 55 | - | 81 | - | 2 | 138 |
| Danemark | 9 | - | - | - | - | 9 |
| Irlande | 1 | - | - | - | - | 1 |
| Grèce | - | - | - | - | - | - |
| Espagne | 22 | - | - | - | 6 | 28 |
| Portugal | - | - | - | - | - | - |
| Autriche | 13 | - | - | - | - | 13 |
| Finlande | - | - | - | - | - | - |
| Suède | 4 | - | - | - | - | 4 |
| <i>Total Union européenne</i> | 3.486 | 454 | 4.661 | 288 | 626 | 9.515 |
| Suisse | 28 | - | - | - | - | 28 |
| Turquie | 7 | - | - | - | - | 7 |
| Russie | 2 | - | - | - | - | 2 |
| Autres pays d'Europe | 69 | - | 120 | - | - | 189 |
| Etats-Unis | 59 | - | 31 | - | 4 | 94 |
| Canada | 3 | - | - | - | - | 3 |
| Amérique centrale et Mexique | - | - | - | - | - | - |
| Amérique du Sud | - | - | - | - | 4 | 4 |
| Japon | - | - | - | - | 1 | 1 |
| Autres pays d'Asie | 13 | - | - | - | - | 13 |
| Rép. Dém. Congo | - | - | - | - | - | - |
| Autres pays d'Afrique | 3 | - | - | - | 2 | 5 |
| Océanie | - | - | - | - | - | - |
| Inconnus | - | - | - | - | - | - |
| <i>Total pays étrangers</i> | 3.670 | 454 | 4.812 | 288 | 637 | 9.861 |
| <i>Belgique</i> | 18.139 | 1.065 | 2.796 | 2.740 | 4.957 | 29.697 |
| Total général | 21.809 | 1.519 | 7.608 | 3.028 | 5.594 | 39.558 |

Tableau 2

**Nombre d'arrivées selon le mode
de logement et la région touristique**

Tableau 2.- RESULTATS GENERAUX - OCTOBRE 2001

Nombre d'arrivées selon le mode de logement et la région touristique

| PAYS DE RESIDENCE HABITUELLE | Etablissements hôteliers | Campings (1) | Centres de vacances (2) | Villages de vacances (3) | Hébergements pour des catégories spécifiques | Total |
|---------------------------------|-----------------------------|---------------------|--------------------------------------|---------------------------------------|---|----------------|
| Le Royaume | | | | | | |
| Allemagne | 51.097 | 1.367 | 373 | 24.959 | 2.646 | 80.442 |
| France | 63.325 | 350 | 325 | 2.022 | 3.754 | 69.776 |
| Italie | 15.673 | 17 | - | 1 | 489 | 16.180 |
| Grand-Duché de Luxembourg | 3.506 | 27 | 95 | 617 | 153 | 4.398 |
| Pays-Bas | 88.704 | 7.488 | 2.277 | 40.471 | 6.977 | 145.917 |
| Royaume-Uni | 101.557 | 337 | 115 | 3.313 | 3.568 | 108.890 |
| Danemark | 4.602 | 41 | 1 | 179 | 684 | 5.507 |
| Irlande | 2.889 | - | - | - | 225 | 3.114 |
| Grèce | 2.222 | 3 | - | - | 50 | 2.275 |
| Espagne | 11.814 | 14 | 5 | - | 1.283 | 13.116 |
| Portugal | 2.552 | - | - | 2 | 73 | 2.627 |
| Autriche | 2.629 | 8 | 82 | - | 299 | 3.018 |
| Finlande | 2.883 | 10 | - | - | 116 | 3.009 |
| Suède | 6.412 | 23 | - | - | 263 | 6.698 |
| <i>Total Union européenne</i> | <i>359.865</i> | <i>9.685</i> | <i>3.273</i> | <i>71.564</i> | <i>20.580</i> | <i>464.967</i> |
| Suisse | 2.956 | 21 | 1 | 102 | 310 | 3.390 |
| Turquie | 1.173 | - | - | - | 39 | 1.212 |
| Russie | 2.961 | - | - | - | 45 | 3.006 |
| Autres pays d'Europe | 16.142 | 18 | 75 | 5 | 1.288 | 17.528 |
| Etats-Unis | 18.862 | 12 | 3 | - | 1.494 | 20.371 |
| Canada | 3.073 | 16 | 4 | - | 935 | 4.028 |
| Amérique centrale et Mexique | 1.610 | - | - | - | 446 | 2.056 |
| Amérique du Sud | 1.750 | - | 24 | 2 | 612 | 2.388 |
| Japon | 6.675 | - | - | 25 | 427 | 7.127 |
| Autres pays d'Asie | 12.246 | 4 | 4 | - | 713 | 12.967 |
| Rép. Dém. Congo | 387 | - | - | - | 13 | 400 |
| Autres pays d'Afrique | 5.613 | 4 | 10 | - | 365 | 5.992 |
| Océanie | 1.516 | 46 | - | 2 | 1.435 | 2.999 |
| Inconnus | 4.075 | 5 | 25 | - | 125 | 4.230 |
| <i>Total pays étrangers</i> | <i>438.904</i> | <i>9.811</i> | <i>3.415</i> | <i>71.700</i> | <i>28.827</i> | <i>552.661</i> |
| <i>Belgique</i> | <i>178.915</i> | <i>13.353</i> | <i>37.320</i> | <i>38.288</i> | <i>102.190</i> | <i>370.066</i> |
| Total général | 617.819 | 23.164 | 40.739 | 109.988 | 131.017 | 922.727 |

(1) Y compris 1 centre de vacances.

(2) Y compris 2 villages de vacances.

(3) Y compris 3 centres de vacances.

Tableau 2.- RESULTATS GENERAUX - NOVEMBRE 2001

Nombre d'arrivées selon le mode de logement et la région touristique

| PAYS DE RESIDENCE HABITUELLE | Etablissements hôteliers | Campings (1) | Centres de vacances (2) | Villages de vacances (3) | Hébergements pour des catégories spécifiques | Total |
|---------------------------------|-----------------------------|---------------------|--------------------------------------|---------------------------------------|---|----------------|
| Le Royaume | | | | | | |
| Allemagne | 39.097 | 240 | 198 | 7.495 | 1.932 | 48.962 |
| France | 60.673 | 121 | 203 | 1.199 | 2.410 | 64.606 |
| Italie | 15.573 | 2 | 4 | 1 | 680 | 16.260 |
| Grand-Duché de Luxembourg | 3.363 | 17 | 10 | 224 | 38 | 3.652 |
| Pays-Bas | 75.031 | 1.393 | 679 | 26.857 | 3.679 | 107.639 |
| Royaume-Uni | 90.412 | 73 | 5 | 314 | 2.532 | 93.336 |
| Danemark | 4.483 | 10 | - | 19 | 140 | 4.652 |
| Irlande | 2.892 | - | - | 39 | 285 | 3.216 |
| Grèce | 2.617 | - | 21 | - | 70 | 2.708 |
| Espagne | 11.400 | - | 3 | 3 | 632 | 12.038 |
| Portugal | 2.436 | - | - | - | 61 | 2.497 |
| Autriche | 2.240 | 6 | - | - | 153 | 2.399 |
| Finlande | 2.550 | 2 | - | - | 98 | 2.650 |
| Suède | 6.205 | 4 | - | 2 | 176 | 6.387 |
| <i>Total Union européenne</i> | <i>318.972</i> | <i>1.868</i> | <i>1.123</i> | <i>36.153</i> | <i>12.886</i> | <i>371.002</i> |
| Suisse | 3.341 | 14 | - | - | 77 | 3.432 |
| Turquie | 1.041 | - | - | - | 14 | 1.055 |
| Russie | 2.336 | - | - | - | 65 | 2.401 |
| Autres pays d'Europe | 15.557 | 5 | 21 | 7 | 871 | 16.461 |
| Etats-Unis | 15.384 | 2 | 3 | 2 | 1.117 | 16.508 |
| Canada | 1.679 | 6 | - | 2 | 728 | 2.415 |
| Amérique centrale et Mexique | 919 | - | - | 2 | 325 | 1.246 |
| Amérique du Sud | 1.184 | - | - | - | 427 | 1.611 |
| Japon | 4.426 | - | 5 | - | 404 | 4.835 |
| Autres pays d'Asie | 10.813 | - | - | - | 422 | 11.235 |
| Rép. Dém. Congo | 332 | - | - | - | 32 | 364 |
| Autres pays d'Afrique | 4.608 | - | - | 2 | 262 | 4.872 |
| Océanie | 1.050 | 14 | - | 5 | 901 | 1.970 |
| Inconnus | 2.749 | 8 | 3 | 6 | 1.002 | 3.768 |
| <i>Total pays étrangers</i> | <i>384.391</i> | <i>1.917</i> | <i>1.155</i> | <i>36.179</i> | <i>19.533</i> | <i>443.175</i> |
| <i>Belgique</i> | <i>165.620</i> | <i>5.269</i> | <i>25.584</i> | <i>42.432</i> | <i>70.805</i> | <i>309.710</i> |
| Total général | 550.011 | 7.186 | 26.739 | 78.611 | 90.338 | 752.885 |

(1) Y compris 1 centre de vacances.

(2) Y compris 2 villages de vacances.

(3) Y compris 3 centres de vacances.

Tableau 2.- RESULTATS GENERAUX - DECEMBRE 2001

Nombre d'arrivées selon le mode de logement et la région touristique

| PAYS DE RESIDENCE HABITUELLE | Etablissements hôteliers | Campings (1) | Centres de vacances (2) | Villages de vacances (3) | Hébergements pour des catégories spécifiques | Total |
|---------------------------------|-----------------------------|---------------------|--------------------------------------|---------------------------------------|---|----------------|
| Le Royaume | | | | | | |
| Allemagne | 31.712 | 289 | 127 | 7.189 | 1.131 | 40.448 |
| France | 54.060 | 56 | 118 | 1.361 | 3.999 | 59.594 |
| Italie | 11.660 | - | 1 | 2 | 717 | 12.380 |
| Grand-Duché de Luxembourg | 3.147 | 7 | 8 | 334 | 50 | 3.546 |
| Pays-Bas | 80.321 | 1.603 | 1.107 | 26.522 | 2.518 | 112.071 |
| Royaume-Uni | 95.398 | 57 | 35 | 748 | 1.498 | 97.736 |
| Danemark | 2.878 | - | 1 | 13 | 208 | 3.100 |
| Irlande | 1.937 | - | - | - | 139 | 2.076 |
| Grèce | 1.880 | - | - | - | 61 | 1.941 |
| Espagne | 8.686 | 7 | - | 13 | 855 | 9.561 |
| Portugal | 1.770 | - | - | 5 | 72 | 1.847 |
| Autriche | 1.689 | 4 | 1 | - | 75 | 1.769 |
| Finlande | 1.709 | - | - | - | 52 | 1.761 |
| Suède | 3.757 | - | - | - | 85 | 3.842 |
| <i>Total Union européenne</i> | <i>300.604</i> | <i>2.023</i> | <i>1.398</i> | <i>36.187</i> | <i>11.460</i> | <i>351.672</i> |
| Suisse | 2.437 | - | 2 | 22 | 90 | 2.551 |
| Turquie | 943 | - | - | - | 124 | 1.067 |
| Russie | 2.200 | - | - | - | 100 | 2.300 |
| Autres pays d'Europe | 10.985 | 4 | - | 2 | 769 | 11.760 |
| Etats-Unis | 12.909 | - | 1 | 1 | 1.334 | 14.245 |
| Canada | 1.163 | - | - | 4 | 485 | 1.652 |
| Amérique centrale et Mexique | 902 | - | - | - | 467 | 1.369 |
| Amérique du Sud | 1.014 | - | 1 | - | 631 | 1.646 |
| Japon | 4.919 | - | - | - | 554 | 5.473 |
| Autres pays d'Asie | 9.298 | 4 | - | 2 | 724 | 10.028 |
| Rép. Dém. Congo | 339 | - | - | - | 39 | 378 |
| Autres pays d'Afrique | 3.854 | - | - | 5 | 299 | 4.158 |
| Océanie | 1.032 | 4 | - | - | 934 | 1.970 |
| Inconnus | 2.101 | - | - | - | 1.958 | 4.059 |
| <i>Total pays étrangers</i> | <i>354.700</i> | <i>2.035</i> | <i>1.402</i> | <i>36.223</i> | <i>19.968</i> | <i>414.328</i> |
| <i>Belgique</i> | <i>158.945</i> | <i>4.590</i> | <i>19.787</i> | <i>32.144</i> | <i>43.517</i> | <i>258.983</i> |
| Total général | 513.645 | 6.625 | 21.189 | 68.367 | 63.485 | 673.311 |

(1) Y compris 1 centre de vacances.

(2) Y compris 2 villages de vacances.

(3) Y compris 3 centres de vacances.

Tableau 2.- RESULTATS GENERAUX - OCTOBRE 2001

Nombre d'arrivées selon le mode de logement et la région touristique (suite)

| PAYS DE RESIDENCE HABITUELLE | Etablissements hôteliers | Campings | Centres de vacances | Villages de vacances | Hébergements pour des catégories spécifiques | Total |
|-------------------------------|--------------------------|--------------|---------------------|----------------------|--|----------------|
| La Côte | | | | | | |
| Allemagne | 5.407 | 678 | 155 | 6.095 | 155 | 12.490 |
| France | 2.718 | 26 | 166 | 722 | 93 | 3.725 |
| Italie | 362 | 4 | - | - | 21 | 387 |
| Grand-Duché de Luxembourg | 922 | 21 | 92 | 187 | 2 | 1.224 |
| Pays-Bas | 4.396 | 312 | 112 | 4.223 | 64 | 9.107 |
| Royaume-Uni | 15.895 | 56 | 32 | 1.936 | 178 | 18.097 |
| Danemark | 33 | - | - | - | - | 33 |
| Irlande | 66 | - | - | - | 1 | 67 |
| Grèce | 14 | 3 | - | - | 6 | 23 |
| Espagne | 109 | - | 4 | - | 17 | 130 |
| Portugal | 20 | - | - | - | - | 20 |
| Autriche | 17 | - | 82 | - | - | 99 |
| Finlande | 27 | - | - | - | - | 27 |
| Suède | 47 | - | - | - | 2 | 49 |
| <i>Total Union européenne</i> | <i>30.033</i> | <i>1 100</i> | <i>643</i> | <i>13.163</i> | <i>539</i> | <i>45.478</i> |
| Suisse | 60 | - | 1 | 9 | 11 | 81 |
| Turquie | 7 | - | - | - | - | 7 |
| Russie | 188 | - | - | - | - | 188 |
| Autres pays d'Europe | 439 | - | - | - | 4 | 443 |
| Etats-Unis | 357 | - | - | - | 23 | 380 |
| Canada | 101 | - | 4 | - | 28 | 133 |
| Amérique centrale et Mexique | 22 | - | - | - | - | 22 |
| Amérique du Sud | 14 | - | - | - | 3 | 17 |
| Japon | 224 | - | - | - | 30 | 254 |
| Autres pays d'Asie | 236 | - | 1 | - | 33 | 270 |
| Rép. Dém. Congo | 1 | - | - | - | - | 1 |
| Autres pays d'Afrique | 210 | - | - | - | - | 210 |
| Océanie | 35 | - | - | - | 20 | 55 |
| Inconnus | 133 | 2 | 21 | - | - | 156 |
| <i>Total pays étrangers</i> | <i>32.060</i> | <i>1 102</i> | <i>670</i> | <i>13.172</i> | <i>691</i> | <i>47.695</i> |
| Belgique | 39.157 | 4 530 | 20.745 | 5.617 | 14.657 | 84.706 |
| Total général | 71.217 | 5.632 | 21.415 | 18.789 | 15.348 | 132.401 |

Tableau 2.- RESULTATS GENERAUX - NOVEMBRE 2001

Nombre d'arrivées selon le mode de logement et la région touristique (suite)

| PAYS DE RESIDENCE HABITUELLE | Etablissements hôteliers | Campings | Centres de vacances | Villages de vacances | Hébergements pour des catégories spécifiques | Total |
|-------------------------------|--------------------------|--------------|---------------------|----------------------|--|---------------|
| La Côte | | | | | | |
| Allemagne | 2.094 | 71 | 11 | 507 | 76 | 2.759 |
| France | 2.565 | 13 | 19 | 701 | 86 | 3.384 |
| Italie | 206 | - | - | - | 4 | 210 |
| Grand-Duché de Luxembourg | 726 | 13 | 10 | 58 | 3 | 810 |
| Pays-Bas | 2.832 | 28 | 56 | 1.414 | 11 | 4.341 |
| Royaume-Uni | 12.930 | 4 | - | 185 | 87 | 13.206 |
| Danemark | 42 | - | - | - | - | 42 |
| Irlande | 16 | - | - | - | - | 16 |
| Grèce | 17 | - | - | - | 6 | 23 |
| Espagne | 96 | - | - | - | 4 | 100 |
| Portugal | 29 | - | - | - | - | 29 |
| Autriche | 11 | - | - | - | 1 | 12 |
| Finlande | 11 | - | - | - | - | 11 |
| Suède | 28 | - | - | - | 1 | 29 |
| <i>Total Union européenne</i> | 21.603 | 129 | 96 | 2.865 | 279 | 24.972 |
| Suisse | 20 | - | - | - | 2 | 22 |
| Turquie | 2 | - | - | - | - | 2 |
| Russie | 93 | - | - | - | - | 93 |
| Autres pays d'Europe | 377 | - | - | - | 5 | 382 |
| Etats-Unis | 169 | - | - | - | 23 | 192 |
| Canada | 125 | - | - | - | 19 | 144 |
| Amérique centrale et Mexique | 17 | - | - | - | - | 17 |
| Amérique du Sud | 21 | - | - | - | - | 21 |
| Japon | 128 | - | - | - | 32 | 160 |
| Autres pays d'Asie | 134 | - | - | - | 15 | 149 |
| Rép. Dém. Congo | - | - | - | - | - | - |
| Autres pays d'Afrique | 144 | - | - | - | 1 | 145 |
| Océanie | 13 | - | - | 5 | 10 | 28 |
| Inconnus | 156 | - | 3 | 6 | - | 165 |
| <i>Total pays étrangers</i> | 23.002 | 129 | 99 | 2.876 | 386 | 26.492 |
| Belgique | 31.881 | 1.522 | 13.164 | 6.861 | 6.338 | 59.766 |
| Total général | 54.883 | 1.651 | 13.263 | 9.737 | 6.724 | 86.258 |

Tableau 2.- RESULTATS GENERAUX - DECEMBRE 2001

Nombre d'arrivées selon le mode de logement et la région touristique (suite)

| PAYS DE RESIDENCE HABITUELLE | Etablissements hôteliers | Campings | Centres de vacances | Villages de vacances | Hébergements pour des catégories spécifiques | Total |
|-------------------------------|--------------------------|--------------|---------------------|----------------------|--|---------------|
| La Côte | | | | | | |
| Allemagne | 1.662 | 104 | 8 | 789 | 104 | 2.667 |
| France | 2.189 | 11 | 87 | 768 | 513 | 3.568 |
| Italie | 156 | - | - | - | 9 | 165 |
| Grand-Duché de Luxembourg | 488 | 7 | 8 | 98 | - | 601 |
| Pays-Bas | 2.463 | 36 | 20 | 2.349 | 40 | 4.908 |
| Royaume-Uni | 10.353 | 2 | - | 308 | 63 | 10.726 |
| Danemark | 18 | - | - | - | - | 18 |
| Irlande | 22 | - | - | - | - | 22 |
| Grèce | 12 | - | - | - | 2 | 14 |
| Espagne | 46 | - | - | - | - | 46 |
| Portugal | 26 | - | - | - | - | 26 |
| Autriche | 7 | - | 1 | - | - | 8 |
| Finlande | 27 | - | - | - | - | 27 |
| Suède | 49 | - | - | - | - | 49 |
| <i>Total Union européenne</i> | <i>17.518</i> | <i>160</i> | <i>124</i> | <i>4.312</i> | <i>731</i> | <i>22.845</i> |
| Suisse | 18 | - | - | - | - | 18 |
| Turquie | 3 | - | - | - | - | 3 |
| Russie | 319 | - | - | - | - | 319 |
| Autres pays d'Europe | 213 | - | - | - | 1 | 214 |
| Etats-Unis | 110 | - | - | - | 27 | 137 |
| Canada | 20 | - | - | 4 | 43 | 67 |
| Amérique centrale et Mexique | 12 | - | - | - | 5 | 17 |
| Amérique du Sud | 11 | - | - | - | 4 | 15 |
| Japon | 114 | - | - | - | 25 | 139 |
| Autres pays d'Asie | 92 | - | - | - | 25 | 117 |
| Rép. Dém. Congo | - | - | - | - | - | - |
| Autres pays d'Afrique | 142 | - | - | - | 4 | 146 |
| Océanie | 22 | 4 | - | - | 17 | 43 |
| Inconnus | 168 | - | - | - | - | 168 |
| <i>Total pays étrangers</i> | <i>18.762</i> | <i>164</i> | <i>124</i> | <i>4.316</i> | <i>882</i> | <i>24.248</i> |
| <i>Belgique</i> | <i>29.164</i> | <i>1.420</i> | <i>9.716</i> | <i>4.609</i> | <i>3.735</i> | <i>48.644</i> |
| Total général | 47.926 | 1.584 | 9.840 | 8.925 | 4.617 | 72.892 |

Tableau 2.- RESULTATS GENERAUX - OCTOBRE 2001

Nombre d'arrivées selon le mode de logement et la région touristique (suite)

| PAYS DE RESIDENCE HABITUELLE | Etablissements hôteliers | Campings | Centres de vacances (1) | Villages de vacances | Hébergements pour des catégories spécifiques | Total |
|-------------------------------|--------------------------|--------------|----------------------------|----------------------|--|----------------|
| La Flandre centrale | | | | | | |
| Allemagne | 16.753 | 218 | - | - | 344 | 17.315 |
| France | 16.189 | 63 | 1 | - | 733 | 16.986 |
| Italie | 3.267 | 7 | - | - | 142 | 3.416 |
| Grand-Duché de Luxembourg | 517 | 2 | - | - | 26 | 545 |
| Pays-Bas | 42.797 | 443 | 59 | - | 1.414 | 44.713 |
| Royaume-Uni | 35.138 | 126 | 71 | - | 1.428 | 36.763 |
| Danemark | 788 | 29 | - | - | 40 | 857 |
| Irlande | 525 | - | - | - | 47 | 572 |
| Grèce | 394 | - | - | - | 6 | 400 |
| Espagne | 2.230 | 7 | - | - | 383 | 2.620 |
| Portugal | 395 | - | - | - | 18 | 413 |
| Autriche | 481 | - | - | - | 66 | 547 |
| Finlande | 429 | 4 | - | - | 31 | 464 |
| Suède | 1.802 | 3 | - | - | 46 | 1.851 |
| <i>Total Union européenne</i> | <i>121.705</i> | <i>902</i> | <i>131</i> | - | <i>4.724</i> | <i>127.462</i> |
| Suisse | 828 | 7 | - | - | 43 | 878 |
| Turquie | 245 | - | - | - | 15 | 260 |
| Russie | 1.051 | - | - | - | 7 | 1.058 |
| Autres pays d'Europe | 3.885 | 7 | 67 | - | 452 | 4.411 |
| Etats-Unis | 5.698 | 7 | - | - | 566 | 6.271 |
| Canada | 793 | 6 | - | - | 312 | 1.111 |
| Amérique centrale et Mexique | 430 | - | - | - | 207 | 637 |
| Amérique du Sud | 566 | - | 24 | - | 223 | 813 |
| Japon | 2.363 | - | - | - | 79 | 2.442 |
| Autres pays d'Asie | 2.605 | - | - | - | 142 | 2.747 |
| Rép. Dém. Congo | 16 | - | - | - | 12 | 28 |
| Autres pays d'Afrique | 1.070 | 4 | 10 | - | 99 | 1.183 |
| Océanie | 725 | 26 | - | - | 752 | 1.503 |
| Inconnus | 264 | - | 4 | - | 1 | 269 |
| <i>Total pays étrangers</i> | <i>142.244</i> | <i>959</i> | <i>236</i> | - | <i>7.634</i> | <i>151.073</i> |
| <i>Belgique</i> | <i>29.305</i> | <i>358</i> | <i>289</i> | - | <i>14.946</i> | <i>44.898</i> |
| Total général | 171.549 | 1.317 | 525 | - | 22.580 | 195.971 |

(1) Y compris 1 village de vacances.

Tableau 2.- RESULTATS GENERAUX - NOVEMBRE 2001

Nombre d'arrivées selon le mode de logement et la région touristique (suite)

| PAYS DE RESIDENCE HABITUELLE | Etablissements hôteliers | Campings | Centres de vacances (1) | Villages de vacances | Hébergements pour des catégories spécifiques | Total |
|-------------------------------|--------------------------|------------|----------------------------|----------------------|--|----------------|
| La Flandre centrale | | | | | | |
| Allemagne | 12.111 | 13 | 86 | - | 360 | 12.570 |
| France | 15.456 | 37 | - | - | 415 | 15.908 |
| Italie | 2.794 | 2 | - | - | 85 | 2.881 |
| Grand-Duché de Luxembourg | 501 | 4 | - | - | 6 | 511 |
| Pays-Bas | 38.089 | 67 | 9 | - | 1.262 | 39.427 |
| Royaume-Uni | 30.971 | 19 | 2 | - | 680 | 31.672 |
| Danemark | 753 | - | - | - | 47 | 800 |
| Irlande | 400 | - | - | - | 32 | 432 |
| Grèce | 264 | - | - | - | 21 | 285 |
| Espagne | 1.810 | - | - | - | 199 | 2.009 |
| Portugal | 398 | - | - | - | 22 | 420 |
| Autriche | 353 | - | - | - | 37 | 390 |
| Finlande | 347 | - | - | - | 8 | 355 |
| Suède | 1.294 | - | - | - | 11 | 1.305 |
| <i>Total Union européenne</i> | <i>105.541</i> | <i>142</i> | <i>97</i> | - | <i>3.185</i> | <i>108.965</i> |
| Suisse | 649 | 6 | - | - | 13 | 668 |
| Turquie | 209 | - | - | - | 3 | 212 |
| Russie | 808 | - | - | - | 8 | 816 |
| Autres pays d'Europe | 3.147 | - | - | - | 230 | 3.377 |
| Etats-Unis | 4.334 | - | - | - | 508 | 4.842 |
| Canada | 449 | 2 | - | - | 245 | 696 |
| Amérique centrale et Mexique | 322 | - | - | - | 147 | 469 |
| Amérique du Sud | 359 | - | - | - | 184 | 543 |
| Japon | 1.336 | - | - | - | 88 | 1.424 |
| Autres pays d'Asie | 2.091 | - | - | - | 71 | 2.162 |
| Rép. Dém. Congo | 16 | - | - | - | 1 | 17 |
| Autres pays d'Afrique | 760 | - | - | - | 50 | 810 |
| Océanie | 438 | 4 | - | - | 433 | 875 |
| Inconnus | 217 | - | - | - | 324 | 541 |
| <i>Total pays étrangers</i> | <i>120.676</i> | <i>154</i> | <i>97</i> | - | <i>5.490</i> | <i>126.417</i> |
| <i>Belgique</i> | <i>28.786</i> | <i>99</i> | <i>172</i> | - | <i>10.795</i> | <i>39.852</i> |
| Total général | 149.462 | 253 | 269 | - | 16.285 | 166.269 |

(1) Y compris 1 village de vacances.

Tableau 2.- RESULTATS GENERAUX - DECEMBRE 2001

Nombre d'arrivées selon le mode de logement et la région touristique (suite)

| PAYS DE RESIDENCE HABITUELLE | Etablissements hôteliers | Campings | Centres de vacances (1) | Villages de vacances | Hébergements pour des catégories spécifiques | Total |
|-------------------------------|--------------------------|-----------|----------------------------|----------------------|--|----------------|
| La Flandre centrale | | | | | | |
| Allemagne | 9.377 | 10 | - | - | 99 | 9.486 |
| France | 12.707 | 3 | - | - | 432 | 13.142 |
| Italie | 2.107 | - | - | - | 53 | 2.160 |
| Grand-Duché de Luxembourg | 395 | - | - | - | 18 | 413 |
| Pays-Bas | 40.433 | 2 | - | - | 884 | 41.319 |
| Royaume-Uni | 32.644 | 11 | - | 30 | 644 | 33.329 |
| Danemark | 443 | - | - | - | 8 | 451 |
| Irlande | 261 | - | - | - | 9 | 270 |
| Grèce | 256 | - | - | - | 3 | 259 |
| Espagne | 1.349 | 3 | - | - | 250 | 1.602 |
| Portugal | 275 | - | - | - | 10 | 285 |
| Autriche | 242 | - | - | - | 4 | 246 |
| Finlande | 184 | - | - | - | 11 | 195 |
| Suède | 862 | - | - | - | 8 | 870 |
| <i>Total Union européenne</i> | <i>101.535</i> | <i>29</i> | - | <i>30</i> | <i>2.433</i> | <i>104.027</i> |
| Suisse | 542 | - | - | - | 18 | 560 |
| Turquie | 163 | - | - | - | 11 | 174 |
| Russie | 732 | - | - | - | 34 | 766 |
| Autres pays d'Europe | 2.639 | - | - | - | 344 | 2.983 |
| Etats-Unis | 3.308 | - | - | - | 456 | 3.764 |
| Canada | 468 | - | - | - | 147 | 615 |
| Amérique centrale et Mexique | 349 | - | - | - | 177 | 526 |
| Amérique du Sud | 283 | - | - | - | 189 | 472 |
| Japon | 1.437 | - | - | - | 103 | 1.540 |
| Autres pays d'Asie | 1.939 | 4 | - | - | 84 | 2.027 |
| Rép. Dém. Congo | 11 | - | - | - | 1 | 12 |
| Autres pays d'Afrique | 531 | - | - | - | 47 | 578 |
| Océanie | 530 | - | - | - | 497 | 1.027 |
| Inconnus | 208 | - | - | - | - | 208 |
| <i>Total pays étrangers</i> | <i>114.675</i> | <i>33</i> | - | <i>30</i> | <i>4.541</i> | <i>119.279</i> |
| <i>Belgique</i> | <i>28.026</i> | <i>55</i> | - | <i>166</i> | <i>6.559</i> | <i>34.806</i> |
| Total général | 142.701 | 88 | - | 196 | 11.100 | 154.085 |

(1) Y compris 1 village de vacances.

Tableau 2.- RESULTATS GENERAUX - OCTOBRE 2001

Nombre d'arrivées selon le mode de logement et la région touristique (suite)

| PAYS DE RESIDENCE HABITUELLE | Etablissements hôteliers | Campings (1) | Centres de vacances | Villages de vacances | Hébergements pour des catégories spécifiques | Total |
|--------------------------------|--------------------------|-----------------|---------------------|----------------------|--|---------------|
| La Flandre des collines | | | | | | |
| Allemagne | 2.017 | 66 | - | - | 126 | 2.209 |
| France | 3.087 | 27 | - | - | 64 | 3.178 |
| Italie | 612 | - | - | - | 26 | 638 |
| Grand-Duché de Luxembourg | 57 | - | - | - | 1 | 58 |
| Pays-Bas | 2.728 | 169 | - | - | 372 | 3.269 |
| Royaume-Uni | 1.553 | 32 | - | - | 928 | 2.513 |
| Danemark | 96 | - | - | - | 19 | 115 |
| Irlande | 43 | - | - | - | - | 43 |
| Grèce | 87 | - | - | - | 2 | 89 |
| Espagne | 320 | 3 | - | - | 4 | 327 |
| Portugal | 76 | - | - | - | 4 | 80 |
| Autriche | 53 | 2 | - | - | - | 55 |
| Finlande | 22 | - | - | - | 17 | 39 |
| Suède | 103 | - | - | - | 1 | 104 |
| <i>Total Union européenne</i> | <i>10.854</i> | <i>299</i> | - | - | <i>1.564</i> | <i>12.717</i> |
| Suisse | 94 | 2 | - | - | - | 96 |
| Turquie | 70 | - | - | - | 3 | 73 |
| Russie | 70 | - | - | - | - | 70 |
| Autres pays d'Europe | 737 | - | - | - | 141 | 878 |
| Etats-Unis | 409 | 2 | - | - | 1 | 412 |
| Canada | 58 | 2 | - | - | - | 60 |
| Amérique centrale et Mexique | 28 | - | - | - | - | 28 |
| Amérique du Sud | 46 | - | - | - | - | 46 |
| Japon | 66 | - | - | - | - | 66 |
| Autres pays d'Asie | 180 | - | - | - | 3 | 183 |
| Rép. Dém. Congo | 19 | - | - | - | - | 19 |
| Autres pays d'Afrique | 150 | - | - | - | - | 150 |
| Océanie | 23 | 14 | - | - | - | 37 |
| Inconnus | 424 | 2 | - | - | - | 426 |
| <i>Total pays étrangers</i> | <i>13.228</i> | <i>321</i> | - | - | <i>1.712</i> | <i>15.261</i> |
| <i>Belgique</i> | <i>10.417</i> | <i>1.265</i> | - | - | <i>12.932</i> | <i>24.614</i> |
| Total général | 23.645 | 1.586 | - | - | 14.644 | 39.875 |

(1) Y compris 1 centre de vacances.

Tableau 2.- RESULTATS GENERAUX - NOVEMBRE 2001

Nombre d'arrivées selon le mode de logement et la région touristique (suite)

| PAYS DE RESIDENCE HABITUELLE | Etablissements hôteliers | Campings (1) | Centres de vacances | Villages de vacances | Hébergements pour des catégories spécifiques | Total |
|---------------------------------|-----------------------------|---------------------|---------------------------|----------------------------|---|-------|
|---------------------------------|-----------------------------|---------------------|---------------------------|----------------------------|---|-------|

La Flandre des collines

| | | | | | | |
|-------------------------------|---------------|------------|---|---|---------------|---------------|
| Allemagne | 2.054 | 26 | - | - | 47 | 2.127 |
| France | 3.362 | 19 | - | - | 59 | 3.440 |
| Italie | 663 | - | - | - | 1 | 664 |
| Grand-Duché de Luxembourg | 78 | - | - | - | - | 78 |
| Pays-Bas | 2.290 | 21 | - | - | 143 | 2.454 |
| Royaume-Uni | 1.213 | 8 | - | - | 682 | 1.903 |
| Danemark | 75 | - | - | - | 4 | 79 |
| Irlande | 56 | - | - | - | 32 | 88 |
| Grèce | 39 | - | - | - | 1 | 40 |
| Espagne | 333 | - | - | - | 19 | 352 |
| Portugal | 125 | - | - | - | 4 | 129 |
| Autriche | 71 | - | - | - | 4 | 75 |
| Finlande | 15 | - | - | - | 12 | 27 |
| Suède | 128 | - | - | - | 11 | 139 |
| <i>Total Union européenne</i> | <i>10.502</i> | <i>74</i> | - | - | <i>1.019</i> | <i>11.595</i> |
| Suisse | 97 | - | - | - | 1 | 98 |
| Turquie | 48 | - | - | - | - | 48 |
| Russie | 76 | - | - | - | - | 76 |
| Autres pays d'Europe | 948 | - | - | - | 54 | 1.002 |
| Etats-Unis | 425 | 2 | - | - | 6 | 433 |
| Canada | 32 | - | - | - | 1 | 33 |
| Amérique centrale et Mexique | 20 | - | - | - | - | 20 |
| Amérique du Sud | 15 | - | - | - | - | 15 |
| Japon | 62 | - | - | - | - | 62 |
| Autres pays d'Asie | 153 | - | - | - | - | 153 |
| Rép. Dém. Congo | 14 | - | - | - | - | 14 |
| Autres pays d'Afrique | 110 | - | - | - | 1 | 111 |
| Océanie | 21 | 4 | - | - | 1 | 26 |
| Inconnus | 59 | 4 | - | - | - | 63 |
| <i>Total pays étrangers</i> | <i>12.582</i> | <i>84</i> | - | - | <i>1.083</i> | <i>13.749</i> |
| <i>Belgique</i> | <i>8.016</i> | <i>737</i> | - | - | <i>9.280</i> | <i>18.033</i> |
| Total général | 20.598 | 821 | - | - | 10.363 | 31.782 |

(1) Y compris 1 centre de vacances.

Tableau 2.- RESULTATS GENERAUX - DECEMBRE 2001

Nombre d'arrivées selon le mode de logement et la région touristique (suite)

| PAYS DE RESIDENCE HABITUELLE | Etablissements hôteliers | Campings (1) | Centres de vacances | Villages de vacances | Hébergements pour des catégories spécifiques | Total |
|------------------------------|--------------------------|-----------------|---------------------|----------------------|--|-------|
|------------------------------|--------------------------|-----------------|---------------------|----------------------|--|-------|

La Flandre des collines

| | | | | | | |
|-------------------------------|---------------|------------|---|---|--------------|---------------|
| Allemagne | 1.947 | 21 | - | - | 7 | 1.975 |
| France | 4.692 | 8 | - | - | 96 | 4.796 |
| Italie | 601 | - | - | - | - | 601 |
| Grand-Duché de Luxembourg | 46 | - | - | - | - | 46 |
| Pays-Bas | 2.128 | 24 | - | - | 297 | 2.449 |
| Royaume-Uni | 1.378 | 5 | - | - | 44 | 1.427 |
| Danemark | 76 | - | - | - | - | 76 |
| Irlande | 21 | - | - | - | - | 21 |
| Grèce | 25 | - | - | - | - | 25 |
| Espagne | 283 | - | - | - | - | 283 |
| Portugal | 180 | - | - | - | - | 180 |
| Autriche | 56 | - | - | - | - | 56 |
| Finlande | 22 | - | - | - | - | 22 |
| Suède | 116 | - | - | - | - | 116 |
| <i>Total Union européenne</i> | <i>11.571</i> | <i>58</i> | - | - | <i>444</i> | <i>12.073</i> |
| Suisse | 90 | - | - | - | - | 90 |
| Turquie | 97 | - | - | - | 71 | 168 |
| Russie | 86 | - | - | - | - | 86 |
| Autres pays d'Europe | 703 | - | - | - | 21 | 724 |
| Etats-Unis | 307 | - | - | - | 4 | 311 |
| Canada | 35 | - | - | - | - | 35 |
| Amérique centrale et Mexique | 14 | - | - | - | - | 14 |
| Amérique du Sud | 37 | - | - | - | - | 37 |
| Japon | 74 | - | - | - | 1 | 75 |
| Autres pays d'Asie | 139 | - | - | - | - | 139 |
| Rép. Dém. Congo | 27 | - | - | - | - | 27 |
| Autres pays d'Afrique | 121 | - | - | - | 1 | 122 |
| Océanie | 19 | - | - | - | - | 19 |
| Inconnus | 138 | - | - | - | - | 138 |
| <i>Total pays étrangers</i> | <i>13.458</i> | <i>58</i> | - | - | <i>542</i> | <i>14.058</i> |
| <i>Belgique</i> | <i>6.447</i> | <i>254</i> | - | - | <i>4.912</i> | <i>11.613</i> |
| Total général | 19.905 | 312 | - | - | 5.454 | 25.671 |

(1) Y compris 1 centre de vacances.

Tableau 2.- RESULTATS GENERAUX - OCTOBRE 2001

Nombre d'arrivées selon le mode de logement et la région touristique (suite)

| PAYS DE RESIDENCE HABITUELLE | Etablissements hôteliers | Campings | Centres de vacances | Villages de vacances | Hébergements pour des catégories spécifiques | Total |
|-------------------------------|--------------------------|--------------|---------------------|----------------------|--|----------------|
| La Campine | | | | | | |
| Allemagne | 3.132 | 212 | 2 | 16.796 | 249 | 20.391 |
| France | 1.271 | 112 | 3 | 678 | 17 | 2.081 |
| Italie | 559 | 3 | - | - | 2 | 564 |
| Grand-Duché de Luxembourg | 113 | - | - | 396 | 1 | 510 |
| Pays-Bas | 4.740 | 1.762 | 67 | 23.011 | 1.629 | 31.209 |
| Royaume-Uni | 2.230 | 27 | 11 | 1.243 | 26 | 3.537 |
| Danemark | 80 | - | 1 | 63 | - | 144 |
| Irlande | 57 | - | - | - | 2 | 59 |
| Grèce | 30 | - | - | - | - | 30 |
| Espagne | 243 | - | - | - | 8 | 251 |
| Portugal | 55 | - | - | - | - | 55 |
| Autriche | 82 | 6 | - | - | - | 88 |
| Finlande | 44 | - | - | - | - | 44 |
| Suède | 121 | - | - | - | - | 121 |
| <i>Total Union européenne</i> | <i>12.757</i> | <i>2.122</i> | <i>84</i> | <i>42.187</i> | <i>1.934</i> | <i>59.084</i> |
| Suisse | 50 | - | - | 93 | 11 | 154 |
| Turquie | 41 | - | - | - | - | 41 |
| Russie | 107 | - | - | - | - | 107 |
| Autres pays d'Europe | 391 | - | - | 5 | 30 | 426 |
| Etats-Unis | 710 | - | - | - | 1 | 711 |
| Canada | 41 | - | - | - | 2 | 43 |
| Amérique centrale et Mexique | 8 | - | - | - | - | 8 |
| Amérique du Sud | 9 | - | - | - | 6 | 15 |
| Japon | 85 | - | - | - | - | 85 |
| Autres pays d'Asie | 150 | 2 | - | - | 5 | 157 |
| Rép. Dém. Congo | 3 | - | - | - | - | 3 |
| Autres pays d'Afrique | 66 | - | - | - | - | 66 |
| Océanie | 14 | 2 | - | - | - | 16 |
| Inconnus | 17 | 1 | - | - | 2 | 20 |
| <i>Total pays étrangers</i> | <i>14.449</i> | <i>2.127</i> | <i>84</i> | <i>42.285</i> | <i>1.991</i> | <i>60.936</i> |
| <i>Belgique</i> | <i>11.207</i> | <i>4.286</i> | <i>3.086</i> | <i>16.592</i> | <i>29.224</i> | <i>64.395</i> |
| Total général | 25.656 | 6.413 | 3.170 | 58.877 | 31.215 | 125.331 |

Tableau 2.- RESULTATS GENERAUX - NOVEMBRE 2001

Nombre d'arrivées selon le mode de logement et la région touristique (suite)

| PAYS DE RESIDENCE HABITUELLE | Etablissements hôteliers | Campings | Centres de vacances | Villages de vacances | Hébergements pour des catégories spécifiques | Total |
|-------------------------------|--------------------------|--------------|---------------------|----------------------|--|----------------|
| La Campine | | | | | | |
| Allemagne | 2.605 | 87 | - | 6.610 | 5 | 9.307 |
| France | 1.330 | 30 | - | 332 | 11 | 1.703 |
| Italie | 462 | - | 2 | - | 45 | 509 |
| Grand-Duché de Luxembourg | 83 | - | - | 151 | - | 234 |
| Pays-Bas | 4.119 | 253 | 41 | 21.145 | 493 | 26.051 |
| Royaume-Uni | 2.516 | 20 | - | 94 | 8 | 2.638 |
| Danemark | 61 | 7 | - | - | - | 68 |
| Irlande | 35 | - | - | 39 | - | 74 |
| Grèce | 17 | - | - | - | - | 17 |
| Espagne | 203 | - | 3 | - | - | 206 |
| Portugal | 25 | - | - | - | - | 25 |
| Autriche | 84 | 6 | - | - | - | 90 |
| Finlande | 28 | 2 | - | - | 2 | 32 |
| Suède | 121 | - | - | - | 18 | 139 |
| <i>Total Union européenne</i> | <i>11.689</i> | <i>405</i> | <i>46</i> | <i>28.371</i> | <i>582</i> | <i>41.093</i> |
| Suisse | 81 | - | - | - | - | 81 |
| Turquie | 26 | - | - | - | - | 26 |
| Russie | 57 | - | - | - | - | 57 |
| Autres pays d'Europe | 474 | 5 | 16 | 4 | 27 | 526 |
| Etats-Unis | 387 | - | - | - | - | 387 |
| Canada | 51 | - | - | - | - | 51 |
| Amérique centrale et Mexique | 5 | - | - | - | - | 5 |
| Amérique du Sud | 12 | - | - | - | - | 12 |
| Japon | 95 | - | - | - | - | 95 |
| Autres pays d'Asie | 122 | - | - | - | - | 122 |
| Rép. Dém. Congo | - | - | - | - | 28 | 28 |
| Autres pays d'Afrique | 34 | - | - | - | 1 | 35 |
| Océanie | 23 | - | - | - | - | 23 |
| Inconnus | 13 | 2 | - | - | - | 15 |
| <i>Total pays étrangers</i> | <i>13.069</i> | <i>412</i> | <i>62</i> | <i>28.375</i> | <i>638</i> | <i>42.556</i> |
| Belgique | 9.895 | 1.699 | 1.834 | 24.720 | 20.740 | 58.888 |
| Total général | 22.964 | 2.111 | 1.896 | 53.095 | 21.378 | 101.444 |

Tableau 2.- RESULTATS GENERAUX - DECEMBRE 2001

Nombre d'arrivées selon le mode de logement et la région touristique (suite)

| PAYS DE RESIDENCE HABITUELLE | Etablissements hôteliers | Campings | Centres de vacances | Villages de vacances | Hébergements pour des catégories spécifiques | Total |
|-------------------------------|--------------------------|--------------|---------------------|----------------------|--|---------------|
| La Campine | | | | | | |
| Allemagne | 2.144 | 128 | - | 5.918 | 72 | 8.262 |
| France | 913 | 23 | - | 413 | - | 1.349 |
| Italie | 360 | - | - | - | - | 360 |
| Grand-Duché de Luxembourg | 31 | - | - | 228 | - | 259 |
| Pays-Bas | 3.731 | 675 | 10 | 16.824 | 322 | 21.562 |
| Royaume-Uni | 1.788 | 13 | 10 | 368 | - | 2.179 |
| Danemark | 40 | - | - | 5 | - | 45 |
| Irlande | 18 | - | - | - | - | 18 |
| Grèce | 29 | - | - | - | - | 29 |
| Espagne | 131 | 4 | - | 13 | - | 148 |
| Portugal | 19 | - | - | 5 | - | 24 |
| Autriche | 65 | 4 | - | - | - | 69 |
| Finlande | 28 | - | - | - | - | 28 |
| Suède | 89 | - | - | - | - | 89 |
| <i>Total Union européenne</i> | <i>9.386</i> | <i>847</i> | <i>20</i> | <i>23.774</i> | <i>394</i> | <i>34.421</i> |
| Suisse | 42 | - | - | 22 | - | 64 |
| Turquie | 80 | - | - | - | - | 80 |
| Russie | 94 | - | - | - | - | 94 |
| Autres pays d'Europe | 341 | 4 | - | 2 | - | 347 |
| Etats-Unis | 222 | - | - | - | - | 222 |
| Canada | 18 | - | - | - | - | 18 |
| Amérique centrale et Mexique | 1 | - | - | - | - | 1 |
| Amérique du Sud | 9 | - | 1 | - | - | 10 |
| Japon | 97 | - | - | - | - | 97 |
| Autres pays d'Asie | 73 | - | - | - | - | 73 |
| Rép. Dém. Congo | - | - | - | - | 30 | 30 |
| Autres pays d'Afrique | 36 | - | - | 5 | - | 41 |
| Océanie | 15 | - | - | - | 2 | 17 |
| Inconnus | 22 | - | - | - | - | 22 |
| <i>Total pays étrangers</i> | <i>10.436</i> | <i>851</i> | <i>21</i> | <i>23.803</i> | <i>426</i> | <i>35.537</i> |
| <i>Belgique</i> | <i>9.709</i> | <i>2.016</i> | <i>1.532</i> | <i>16.650</i> | <i>10.892</i> | <i>40.799</i> |
| Total général | 20.145 | 2.867 | 1.553 | 40.453 | 11.318 | 76.336 |

Tableau 2.- RESULTATS GENERAUX - OCTOBRE 2001

Nombre d'arrivées selon le mode de logement et la région touristique (suite)

| PAYS DE RESIDENCE HABITUELLE | Etablissements hôteliers | Campings | Centres de vacances | Villages de vacances | Hébergements pour des catégories spécifiques | Total |
|------------------------------|--------------------------|----------|---------------------|----------------------|--|-------|
|------------------------------|--------------------------|----------|---------------------|----------------------|--|-------|

Région bruxelloise

| | | | | | | |
|-------------------------------|----------------|---|---|---|---------------|----------------|
| Allemagne | 17.183 | - | - | - | 973 | 18.156 |
| France | 25.141 | - | - | - | 1.989 | 27.130 |
| Italie | 8.375 | - | - | - | 253 | 8.628 |
| Grand-Duché de Luxembourg | 1.112 | - | - | - | - | 1.112 |
| Pays-Bas | 17.521 | - | - | - | 821 | 18.342 |
| Royaume-Uni | 38.366 | - | - | - | 763 | 39.129 |
| Danemark | 3.267 | - | - | - | 615 | 3.882 |
| Irlande | 1.913 | - | - | - | 174 | 2.087 |
| Grèce | 1.549 | - | - | - | 29 | 1.578 |
| Espagne | 8.023 | - | - | - | 788 | 8.811 |
| Portugal | 1.826 | - | - | - | 46 | 1.872 |
| Autriche | 1.808 | - | - | - | 232 | 2.040 |
| Finlande | 2.239 | - | - | - | 68 | 2.307 |
| Suède | 3.948 | - | - | - | 209 | 4.157 |
| <i>Total Union européenne</i> | <i>132.271</i> | - | - | - | <i>6.960</i> | <i>139.231</i> |
| Suisse | 1.527 | - | - | - | 216 | 1.743 |
| Turquie | 731 | - | - | - | 19 | 750 |
| Russie | 1.383 | - | - | - | 25 | 1.408 |
| Autres pays d'Europe | 8.653 | - | - | - | 527 | 9.180 |
| Etats-Unis | 10.265 | - | - | - | 859 | 11.124 |
| Canada | 1.711 | - | - | - | 547 | 2.258 |
| Amérique centrale et Mexique | 1.055 | - | - | - | 233 | 1.288 |
| Amérique du Sud | 1.013 | - | - | - | 364 | 1.377 |
| Japon | 3.505 | - | - | - | 305 | 3.810 |
| Autres pays d'Asie | 8.444 | - | - | - | 416 | 8.860 |
| Rép. Dém. Congo | 343 | - | - | - | 1 | 344 |
| Autres pays d'Afrique | 3.558 | - | - | - | 208 | 3.766 |
| Océanie | 647 | - | - | - | 638 | 1.285 |
| Inconnus | 3.013 | - | - | - | 99 | 3.112 |
| <i>Total pays étrangers</i> | <i>178.119</i> | - | - | - | <i>11.417</i> | <i>189.536</i> |
| Belgique | 23.527 | - | - | - | 1.108 | 24.635 |
| Total général | 201.646 | - | - | - | 12.525 | 214.171 |

Tableau 2.- RESULTATS GENERAUX - NOVEMBRE 2001

Nombre d'arrivées selon le mode de logement et la région touristique (suite)

| PAYS DE RESIDENCE HABITUELLE | Etablissements hôteliers | Campings | Centres de vacances | Villages de vacances | Hébergements pour des catégories spécifiques | Total |
|-------------------------------|--------------------------|----------|---------------------|----------------------|--|----------------|
| Région bruxelloise | | | | | | |
| Allemagne | 15.642 | - | - | - | 1.035 | 16.677 |
| France | 25.577 | - | - | - | 1.196 | 26.773 |
| Italie | 9.185 | - | - | - | 296 | 9.481 |
| Grand-Duché de Luxembourg | 1.295 | - | - | - | 11 | 1.306 |
| Pays-Bas | 17.644 | - | - | - | 764 | 18.408 |
| Royaume-Uni | 37.114 | - | - | - | 910 | 38.024 |
| Danemark | 3.356 | - | - | - | 65 | 3.421 |
| Irlande | 2.183 | - | - | - | 214 | 2.397 |
| Grèce | 2.137 | - | - | - | 28 | 2.165 |
| Espagne | 8.095 | - | - | - | 373 | 8.468 |
| Portugal | 1.709 | - | - | - | 33 | 1.742 |
| Autriche | 1.594 | - | - | - | 110 | 1.704 |
| Finlande | 2.058 | - | - | - | 76 | 2.134 |
| Suède | 4.278 | - | - | - | 126 | 4.404 |
| <i>Total Union européenne</i> | <i>131.867</i> | - | - | - | <i>5.237</i> | <i>137.104</i> |
| Suisse | 2.233 | - | - | - | 56 | 2.289 |
| Turquie | 651 | - | - | - | 9 | 660 |
| Russie | 1.130 | - | - | - | 47 | 1.177 |
| Autres pays d'Europe | 8.969 | - | - | - | 446 | 9.415 |
| Etats-Unis | 8.972 | - | - | - | 553 | 9.525 |
| Canada | 840 | - | - | - | 440 | 1.280 |
| Amérique centrale et Mexique | 491 | - | - | - | 172 | 663 |
| Amérique du Sud | 687 | - | - | - | 238 | 925 |
| Japon | 2.564 | - | - | - | 272 | 2.836 |
| Autres pays d'Asie | 7.938 | - | - | - | 319 | 8.257 |
| Rép. Dém. Congo | 295 | - | - | - | - | 295 |
| Autres pays d'Afrique | 3.233 | - | - | - | 152 | 3.385 |
| Océanie | 491 | - | - | - | 449 | 940 |
| Inconnus | 2.186 | - | - | - | 678 | 2.864 |
| <i>Total pays étrangers</i> | <i>172.547</i> | - | - | - | <i>9.068</i> | <i>181.615</i> |
| <i>Belgique</i> | <i>21.809</i> | - | - | - | <i>1.153</i> | <i>22.962</i> |
| Total général | 194.356 | - | - | - | 10.221 | 204.577 |

Tableau 2.- RESULTATS GENERAUX - DECEMBRE 2001

Nombre d'arrivées selon le mode de logement et la région touristique (suite)

| PAYS DE RESIDENCE HABITUELLE | Etablissements hôteliers | Campings | Centres de vacances | Villages de vacances | Hébergements pour des catégories spécifiques | Total |
|------------------------------|--------------------------|----------|---------------------|----------------------|--|-------|
|------------------------------|--------------------------|----------|---------------------|----------------------|--|-------|

Région bruxelloise

| | | | | | | |
|-------------------------------|----------------|---|---|---|---------------|----------------|
| Allemagne | 13.106 | - | - | - | 540 | 13.646 |
| France | 23.667 | - | - | - | 1.991 | 25.658 |
| Italie | 6.422 | - | - | - | 546 | 6.968 |
| Grand-Duché de Luxembourg | 1.282 | - | - | - | 7 | 1.289 |
| Pays-Bas | 19.447 | - | - | - | 421 | 19.868 |
| Royaume-Uni | 40.020 | - | - | - | 676 | 40.696 |
| Danemark | 2.160 | - | - | - | 198 | 2.358 |
| Irlande | 1.375 | - | - | - | 122 | 1.497 |
| Grèce | 1.459 | - | - | - | 52 | 1.511 |
| Espagne | 6.210 | - | - | - | 492 | 6.702 |
| Portugal | 1.184 | - | - | - | 52 | 1.236 |
| Autriche | 1.257 | - | - | - | 66 | 1.323 |
| Finlande | 1.340 | - | - | - | 38 | 1.378 |
| Suède | 2.391 | - | - | - | 65 | 2.456 |
| <i>Total Union européenne</i> | <i>121.320</i> | - | - | - | <i>5.266</i> | <i>126.586</i> |
| Suisse | 1.508 | - | - | - | 48 | 1.556 |
| Turquie | 546 | - | - | - | 14 | 560 |
| Russie | 866 | - | - | - | 34 | 900 |
| Autres pays d'Europe | 6.001 | - | - | - | 331 | 6.332 |
| Etats-Unis | 7.884 | - | - | - | 785 | 8.669 |
| Canada | 506 | - | - | - | 277 | 783 |
| Amérique centrale et Mexique | 493 | - | - | - | 278 | 771 |
| Amérique du Sud | 647 | - | - | - | 425 | 1.072 |
| Japon | 2.963 | - | - | - | 413 | 3.376 |
| Autres pays d'Asie | 6.724 | - | - | - | 609 | 7.333 |
| Rép. Dém. Congo | 298 | - | - | - | 8 | 306 |
| Autres pays d'Afrique | 2.761 | - | - | - | 189 | 2.950 |
| Océanie | 386 | - | - | - | 406 | 792 |
| Inconnus | 1.521 | - | - | - | 1.958 | 3.479 |
| <i>Total pays étrangers</i> | <i>154.424</i> | - | - | - | <i>11.041</i> | <i>165.465</i> |
| Belgique | 24.667 | - | - | - | 1.198 | 25.865 |
| Total général | 179.091 | - | - | - | 12.239 | 191.330 |

Tableau 2.- RESULTATS GENERAUX - OCTOBRE 2001

Nombre d'arrivées selon le mode de logement et la région touristique (suite)

| PAYS DE RESIDENCE HABITUELLE | Etablissements hôteliers | Campings | Centres de vacances | Villages de vacances | Hébergements pour des catégories spécifiques | Total |
|-------------------------------|--------------------------|--------------|---------------------|----------------------|--|---------------|
| L'Ardenne | | | | | | |
| Allemagne | 1.555 | 92 | 65 | 1.930 | 95 | 3.737 |
| France | 1.826 | 36 | 152 | 152 | 116 | 2.282 |
| Italie | 182 | 3 | - | - | - | 185 |
| Grand-Duché de Luxembourg | 112 | 4 | - | 24 | 5 | 145 |
| Pays-Bas | 9.400 | 3.629 | 740 | 9.089 | 1.946 | 24.804 |
| Royaume-Uni | 1.391 | 59 | - | 59 | 11 | 1.520 |
| Danemark | 67 | 11 | - | - | - | 78 |
| Irlande | 30 | - | - | - | - | 30 |
| Grèce | 30 | - | - | - | - | 30 |
| Espagne | 61 | 4 | - | - | 5 | 70 |
| Portugal | 13 | - | - | - | - | 13 |
| Autriche | 13 | - | - | - | - | 13 |
| Finlande | 10 | - | - | - | - | 10 |
| Suède | 51 | - | - | - | - | 51 |
| <i>Total Union européenne</i> | <i>14.741</i> | <i>3 838</i> | <i>957</i> | <i>11.254</i> | <i>2.178</i> | <i>32.968</i> |
| Suisse | 62 | 8 | - | - | 4 | 74 |
| Turquie | 9 | - | - | - | - | 9 |
| Russie | 41 | - | - | - | - | 41 |
| Autres pays d'Europe | 627 | 3 | - | - | 6 | 636 |
| Etats-Unis | 356 | 2 | - | - | 9 | 367 |
| Canada | 29 | 2 | - | - | 3 | 34 |
| Amérique centrale et Mexique | - | - | - | - | - | - |
| Amérique du Sud | 6 | - | - | - | 1 | 7 |
| Japon | 154 | - | - | - | - | 154 |
| Autres pays d'Asie | 94 | - | - | - | 15 | 109 |
| Rép. Dém. Congo | - | - | - | - | - | - |
| Autres pays d'Afrique | 25 | - | - | - | - | 25 |
| Océanie | 2 | - | - | 2 | 2 | 6 |
| Inconnus | 4 | - | - | - | - | 4 |
| <i>Total pays étrangers</i> | <i>16.150</i> | <i>3 853</i> | <i>957</i> | <i>11.256</i> | <i>2.218</i> | <i>34.434</i> |
| <i>Belgique</i> | <i>27.987</i> | <i>2 071</i> | <i>11.953</i> | <i>8.050</i> | <i>11.367</i> | <i>61.428</i> |
| Total général | 44.137 | 5.924 | 12.910 | 19.306 | 13.585 | 95.862 |

Tableau 2.- RESULTATS GENERAUX - NOVEMBRE 2001

Nombre d'arrivées selon le mode de logement et la région touristique (suite)

| PAYS DE RESIDENCE HABITUELLE | Etablissements hôteliers | Campings | Centres de vacances | Villages de vacances | Hébergements pour des catégories spécifiques | Total |
|---------------------------------|-----------------------------|--------------|---------------------------|----------------------------|---|---------------|
| L'Ardenne | | | | | | |
| Allemagne | 830 | 6 | 2 | 265 | 133 | 1.236 |
| France | 1.365 | 2 | 180 | 50 | 107 | 1.704 |
| Italie | 162 | - | - | - | 4 | 166 |
| Grand-Duché de Luxembourg | 91 | - | - | 11 | 1 | 103 |
| Pays-Bas | 4.924 | 927 | 383 | 3.424 | 756 | 10.414 |
| Royaume-Uni | 1.025 | 4 | - | 11 | 29 | 1.069 |
| Danemark | 32 | 3 | - | - | 18 | 53 |
| Irlande | 30 | - | - | - | - | 30 |
| Grèce | 21 | - | 21 | - | - | 42 |
| Espagne | 38 | - | - | - | - | 38 |
| Portugal | 14 | - | - | - | - | 14 |
| Autriche | 19 | - | - | - | - | 19 |
| Finlande | 16 | - | - | - | - | 16 |
| Suède | 110 | - | - | - | - | 110 |
| <i>Total Union européenne</i> | <i>8.677</i> | <i>942</i> | <i>586</i> | <i>3.761</i> | <i>1.048</i> | <i>15.014</i> |
| Suisse | 13 | 6 | - | - | - | 19 |
| Turquie | 17 | - | - | - | - | 17 |
| Russie | 44 | - | - | - | - | 44 |
| Autres pays d'Europe | 702 | - | - | - | 14 | 716 |
| Etats-Unis | 205 | - | - | - | 16 | 221 |
| Canada | 6 | 2 | - | - | 1 | 9 |
| Amérique centrale et Mexique | 10 | - | - | - | - | 10 |
| Amérique du Sud | 8 | - | - | - | - | 8 |
| Japon | 45 | - | - | - | - | 45 |
| Autres pays d'Asie | 11 | - | - | - | - | 11 |
| Rép. Dém. Congo | - | - | - | - | - | - |
| Autres pays d'Afrique | 19 | - | - | - | - | 19 |
| Océanie | 9 | 4 | - | - | - | 13 |
| Inconnus | 52 | 2 | - | - | - | 54 |
| <i>Total pays étrangers</i> | <i>9.818</i> | <i>956</i> | <i>586</i> | <i>3.761</i> | <i>1.079</i> | <i>16.200</i> |
| <i>Belgique</i> | <i>28.321</i> | <i>965</i> | <i>9.392</i> | <i>6.483</i> | <i>8.566</i> | <i>53.727</i> |
| Total général | 38.139 | 1.921 | 9.978 | 10.244 | 9.645 | 69.927 |

Tableau 2.- RESULTATS GENERAUX - DECEMBRE 2001

Nombre d'arrivées selon le mode de logement et la région touristique (suite)

| PAYS DE RESIDENCE HABITUELLE | Etablissements hôteliers | Campings | Centres de vacances | Villages de vacances | Hébergements pour des catégories spécifiques | Total |
|-------------------------------|--------------------------|--------------|---------------------|----------------------|--|---------------|
| L'Ardenne | | | | | | |
| Allemagne | 529 | 7 | 11 | 432 | 106 | 1.085 |
| France | 1.502 | 4 | 14 | 115 | 454 | 2.089 |
| Italie | 122 | - | - | - | 2 | 124 |
| Grand-Duché de Luxembourg | 147 | - | - | 4 | 9 | 160 |
| Pays-Bas | 5.755 | 646 | 346 | 4.982 | 235 | 11.964 |
| Royaume-Uni | 1.684 | 16 | 21 | 40 | - | 1.761 |
| Danemark | 26 | - | 1 | - | - | 27 |
| Irlande | 12 | - | - | - | - | 12 |
| Grèce | 20 | - | - | - | - | 20 |
| Espagne | 27 | - | - | - | - | 27 |
| Portugal | 5 | - | - | - | - | 5 |
| Autriche | 6 | - | - | - | - | 6 |
| Finlande | 11 | - | - | - | - | 11 |
| Suède | 25 | - | - | - | - | 25 |
| <i>Total Union européenne</i> | <i>9.871</i> | <i>673</i> | <i>393</i> | <i>5.573</i> | <i>806</i> | <i>17.316</i> |
| Suisse | 16 | - | 2 | - | - | 18 |
| Turquie | 5 | - | - | - | - | 5 |
| Russie | 18 | - | - | - | - | 18 |
| Autres pays d'Europe | 302 | - | - | - | 6 | 308 |
| Etats-Unis | 256 | - | - | - | 5 | 261 |
| Canada | 4 | - | - | - | - | 4 |
| Amérique centrale et Mexique | 1 | - | - | - | - | 1 |
| Amérique du Sud | 2 | - | - | - | - | 2 |
| Japon | 82 | - | - | - | - | 82 |
| Autres pays d'Asie | 25 | - | - | - | - | 25 |
| Rép. Dém. Congo | - | - | - | - | - | - |
| Autres pays d'Afrique | 3 | - | - | - | - | 3 |
| Océanie | 5 | - | - | - | - | 5 |
| Inconnus | 2 | - | - | - | - | 2 |
| <i>Total pays étrangers</i> | <i>10.592</i> | <i>673</i> | <i>395</i> | <i>5.573</i> | <i>817</i> | <i>18.050</i> |
| <i>Belgique</i> | <i>26.102</i> | <i>464</i> | <i>7.337</i> | <i>5.951</i> | <i>6.531</i> | <i>46.385</i> |
| Total général | 36.694 | 1.137 | 7.732 | 11.524 | 7.348 | 64.435 |

Tableau 2.- RESULTATS GENERAUX - OCTOBRE 2001

Nombre d'arrivées selon le mode de logement et la région touristique (suite)

| PAYS DE RESIDENCE HABITUELLE | Etablissements hôteliers | Campings | Centres de vacances | Villages de vacances (1) | Hébergements pour des catégories spécifiques | Total |
|------------------------------|--------------------------|----------|---------------------|-----------------------------|--|-------|
|------------------------------|--------------------------|----------|---------------------|-----------------------------|--|-------|

La Meuse et les plateaux Mosans

| | | | | | | |
|-------------------------------|----------------------|-------------------|-----------------|----------------------|---------------------|----------------------|
| Allemagne | 2.109 | 21 | - | 14 | 59 | 2.203 |
| France | 7.244 | 34 | - | 464 | 245 | 7.987 |
| Italie | 1.044 | - | - | 1 | 14 | 1.059 |
| Grand-Duché de Luxembourg | 246 | - | - | - | 104 | 350 |
| Pays-Bas | 2.718 | 308 | - | 3.484 | 287 | 6.797 |
| Royaume-Uni | 3.156 | 4 | - | 75 | 33 | 3.268 |
| Danemark | 151 | - | - | 116 | 10 | 277 |
| Irlande | 24 | - | - | - | - | 24 |
| Grèce | 38 | - | - | - | 5 | 43 |
| Espagne | 412 | - | - | - | 53 | 465 |
| Portugal | 67 | - | - | 2 | - | 69 |
| Autriche | 59 | - | - | - | 1 | 60 |
| Finlande | 32 | - | - | - | - | 32 |
| Suède | 146 | - | - | - | 4 | 150 |
| <i>Total Union européenne</i> | <i>17.446</i> | <i>367</i> | <i>-</i> | <i>4.156</i> | <i>815</i> | <i>22.784</i> |
| Suisse | 167 | 2 | - | - | 19 | 188 |
| Turquie | 53 | - | - | - | 2 | 55 |
| Russie | 77 | - | - | - | 4 | 81 |
| Autres pays d'Europe | 474 | 4 | - | - | 93 | 571 |
| Etats-Unis | 359 | - | - | - | 32 | 391 |
| Canada | 230 | 4 | - | - | 29 | 263 |
| Amérique centrale et Mexique | 54 | - | - | - | 1 | 55 |
| Amérique du Sud | 38 | - | - | 2 | 6 | 46 |
| Japon | 198 | - | - | 25 | 11 | 234 |
| Autres pays d'Asie | 290 | - | - | - | 13 | 303 |
| Rép. Dém. Congo | 3 | - | - | - | - | 3 |
| Autres pays d'Afrique | 374 | - | - | - | 18 | 392 |
| Océanie | 33 | 2 | - | - | 17 | 52 |
| Inconnus | 65 | - | - | - | - | 65 |
| <i>Total pays étrangers</i> | <i>19.861</i> | <i>379</i> | <i>-</i> | <i>4.183</i> | <i>1.060</i> | <i>25.483</i> |
| <i>Belgique</i> | <i>13.653</i> | <i>186</i> | <i>-</i> | <i>6.321</i> | <i>8.564</i> | <i>28.724</i> |
| <i>Total général</i> | <i>33.514</i> | <i>565</i> | <i>-</i> | <i>10.504</i> | <i>9.624</i> | <i>54.207</i> |

(1) Y compris 2 centres de vacances.

Tableau 2.- RESULTATS GENERAUX - NOVEMBRE 2001

Nombre d'arrivées selon le mode de logement et la région touristique (suite)

| PAYS DE RESIDENCE HABITUELLE | Etablissements hôteliers | Campings | Centres de vacances | Villages de vacances (1) | Hébergements pour des catégories spécifiques | Total |
|--|--------------------------|-----------|---------------------|-----------------------------|--|---------------|
| La Meuse et les plateaux Mosans | | | | | | |
| Allemagne | 1.480 | - | - | 2 | 99 | 1.581 |
| France | 5.697 | - | - | 116 | 182 | 5.995 |
| Italie | 900 | - | - | 1 | 19 | 920 |
| Grand-Duché de Luxembourg | 229 | - | - | - | 16 | 245 |
| Pays-Bas | 1.708 | 11 | - | 710 | 104 | 2.533 |
| Royaume-Uni | 2.247 | 6 | - | 24 | 27 | 2.304 |
| Danemark | 54 | - | - | 19 | 1 | 74 |
| Irlande | 10 | - | - | - | 2 | 12 |
| Grèce | 49 | - | - | - | 9 | 58 |
| Espagne | 429 | - | - | 3 | 22 | 454 |
| Portugal | 50 | - | - | - | - | 50 |
| Autriche | 44 | - | - | - | 1 | 45 |
| Finlande | 32 | - | - | - | - | 32 |
| Suède | 100 | - | - | - | 9 | 109 |
| <i>Total Union européenne</i> | <i>13.029</i> | <i>17</i> | <i>-</i> | <i>874</i> | <i>491</i> | <i>14.412</i> |
| Suisse | 126 | - | - | - | 3 | 129 |
| Turquie | 26 | - | - | - | - | 26 |
| Russie | 65 | - | - | - | 2 | 67 |
| Autres pays d'Europe | 292 | - | - | 3 | 72 | 367 |
| Etats-Unis | 236 | - | - | 2 | 10 | 248 |
| Canada | 66 | - | - | 2 | 14 | 82 |
| Amérique centrale et Mexique | 45 | - | - | 2 | 4 | 51 |
| Amérique du Sud | 37 | - | - | - | 5 | 42 |
| Japon | 140 | - | - | - | 12 | 152 |
| Autres pays d'Asie | 199 | - | - | - | 7 | 206 |
| Rép. Dém. Congo | 4 | - | - | - | 1 | 5 |
| Autres pays d'Afrique | 223 | - | - | 2 | 25 | 250 |
| Océanie | 24 | - | - | - | 8 | 32 |
| Inconnus | 31 | - | - | - | - | 31 |
| <i>Total pays étrangers</i> | <i>14.543</i> | <i>17</i> | <i>-</i> | <i>886</i> | <i>654</i> | <i>16.100</i> |
| <i>Belgique</i> | <i>13.404</i> | <i>59</i> | <i>-</i> | <i>3.461</i> | <i>6.783</i> | <i>23.707</i> |
| Total général | 27.947 | 76 | - | 4.347 | 7.437 | 39.807 |

(1) Y compris 2 centres de vacances.

Tableau 2.- RESULTATS GENERAUX - DECEMBRE 2001

Nombre d'arrivées selon le mode de logement et la région touristique (suite)

| PAYS DE RESIDENCE HABITUELLE | Etablissements hôteliers | Campings | Centres de vacances | Villages de vacances (1) | Hébergements pour des catégories spécifiques | Total |
|------------------------------|--------------------------|----------|---------------------|-----------------------------|--|-------|
|------------------------------|--------------------------|----------|---------------------|-----------------------------|--|-------|

La Meuse et les plateaux Mosans

| | | | | | | |
|-------------------------------|----------------------|------------------|-----------------|---------------------|---------------------|----------------------|
| Allemagne | 969 | - | - | 1 | 67 | 1.037 |
| France | 4.633 | - | - | 47 | 258 | 4.938 |
| Italie | 846 | - | - | 2 | 69 | 917 |
| Grand-Duché de Luxembourg | 286 | - | - | 1 | 8 | 295 |
| Pays-Bas | 2.406 | 11 | - | 2.032 | 60 | 4.509 |
| Royaume-Uni | 4.914 | 2 | - | 2 | 61 | 4.979 |
| Danemark | 51 | - | - | 8 | 2 | 61 |
| Irlande | 45 | - | - | - | 6 | 51 |
| Grèce | 57 | - | - | - | 2 | 59 |
| Espagne | 294 | - | - | - | 98 | 392 |
| Portugal | 41 | - | - | - | 9 | 50 |
| Autriche | 21 | - | - | - | 5 | 26 |
| Finlande | 36 | - | - | - | 2 | 38 |
| Suède | 106 | - | - | - | 12 | 118 |
| <i>Total Union européenne</i> | <i>14.705</i> | <i>13</i> | <i>-</i> | <i>2.093</i> | <i>659</i> | <i>17.470</i> |
| Suisse | 112 | - | - | - | 21 | 133 |
| Turquie | 17 | - | - | - | 11 | 28 |
| Russie | 47 | - | - | - | 30 | 77 |
| Autres pays d'Europe | 318 | - | - | - | 15 | 333 |
| Etats-Unis | 283 | - | - | 1 | 12 | 296 |
| Canada | 49 | - | - | - | 12 | 61 |
| Amérique centrale et Mexique | 20 | - | - | - | - | 20 |
| Amérique du Sud | 17 | - | - | - | 6 | 23 |
| Japon | 122 | - | - | - | 10 | 132 |
| Autres pays d'Asie | 144 | - | - | 2 | 4 | 150 |
| Rép. Dém. Congo | 1 | - | - | - | - | 1 |
| Autres pays d'Afrique | 176 | - | - | - | 43 | 219 |
| Océanie | 21 | - | - | - | 12 | 33 |
| Inconnus | 18 | - | - | - | - | 18 |
| <i>Total pays étrangers</i> | <i>16.050</i> | <i>13</i> | <i>-</i> | <i>2.096</i> | <i>835</i> | <i>18.994</i> |
| <i>Belgique</i> | <i>12.545</i> | <i>7</i> | <i>-</i> | <i>3.185</i> | <i>4.398</i> | <i>20.135</i> |
| <i>Total général</i> | <i>28.595</i> | <i>20</i> | <i>-</i> | <i>5.281</i> | <i>5.233</i> | <i>39.129</i> |

(1) Y compris 2 centres de vacances.

Tableau 2.- RESULTATS GENERAUX - OCTOBRE 2001

Nombre d'arrivées selon le mode de logement et la région touristique (suite)

| PAYS DE RESIDENCE HABITUELLE | Etablissements hôteliers | Campings | Centres de vacances | Villages de vacances | Hébergements pour des catégories spécifiques | Total |
|---------------------------------|--------------------------|------------|---------------------|----------------------|--|---------------|
| Hainaut - Brabant wallon | | | | | | |
| Allemagne | 1.468 | 12 | - | - | 18 | 1.498 |
| France | 4.968 | 20 | - | - | 424 | 5.412 |
| Italie | 1.029 | - | - | - | 30 | 1.059 |
| Grand-Duché de Luxembourg | 142 | - | - | - | - | 142 |
| Pays-Bas | 2.116 | 55 | - | - | 7 | 2.178 |
| Royaume-Uni | 3.219 | 27 | - | - | 194 | 3.440 |
| Danemark | 84 | 1 | - | - | - | 85 |
| Irlande | 221 | - | - | - | 1 | 222 |
| Grèce | 30 | - | - | - | 2 | 32 |
| Espagne | 356 | - | - | - | 25 | 381 |
| Portugal | 91 | - | - | - | 5 | 96 |
| Autriche | 60 | - | - | - | - | 60 |
| Finlande | 42 | - | - | - | - | 42 |
| Suède | 136 | 1 | - | - | 1 | 138 |
| <i>Total Union européenne</i> | <i>13.962</i> | <i>116</i> | - | - | <i>707</i> | <i>14.785</i> |
| Suisse | 100 | - | - | - | 6 | 106 |
| Turquie | 15 | - | - | - | - | 15 |
| Russie | 30 | - | - | - | 3 | 33 |
| Autres pays d'Europe | 739 | - | - | - | 22 | 761 |
| Etats-Unis | 585 | 1 | - | - | 3 | 589 |
| Canada | 92 | - | - | - | 5 | 97 |
| Amérique centrale et Mexique | 10 | - | - | - | 5 | 15 |
| Amérique du Sud | 39 | - | - | - | 8 | 47 |
| Japon | 69 | - | - | - | 2 | 71 |
| Autres pays d'Asie | 228 | - | - | - | 86 | 314 |
| Rép. Dém. Congo | 2 | - | - | - | - | 2 |
| Autres pays d'Afrique | 142 | - | - | - | 40 | 182 |
| Océanie | 34 | 2 | - | - | 2 | 38 |
| Inconnus | 146 | - | - | - | 23 | 169 |
| <i>Total pays étrangers</i> | <i>16.193</i> | <i>119</i> | - | - | <i>912</i> | <i>17.224</i> |
| <i>Belgique</i> | <i>9.302</i> | <i>250</i> | - | - | <i>3.655</i> | <i>13.207</i> |
| Total général | 25.495 | 369 | - | - | 4.567 | 30.431 |

Tableau 2.- RESULTATS GENERAUX - NOVEMBRE 2001

Nombre d'arrivées selon le mode de logement et la région touristique (suite)

| PAYS DE RESIDENCE HABITUELLE | Etablissements hôteliers | Campings | Centres de vacances | Villages de vacances | Hébergements pour des catégories spécifiques | Total |
|---------------------------------|--------------------------|-----------|---------------------|----------------------|--|---------------|
| Hainaut - Brabant wallon | | | | | | |
| Allemagne | 1.285 | - | - | - | 12 | 1.297 |
| France | 4.693 | 14 | - | - | 340 | 5.047 |
| Italie | 1.020 | - | - | - | 226 | 1.246 |
| Grand-Duché de Luxembourg | 138 | - | - | - | 1 | 139 |
| Pays-Bas | 1.981 | 10 | - | - | 54 | 2.045 |
| Royaume-Uni | 2.160 | 12 | - | - | 106 | 2.278 |
| Danemark | 98 | - | - | - | 5 | 103 |
| Irlande | 158 | - | - | - | 5 | 163 |
| Grèce | 43 | - | - | - | 5 | 48 |
| Espagne | 367 | - | - | - | 15 | 382 |
| Portugal | 37 | - | - | - | 2 | 39 |
| Autriche | 47 | - | - | - | - | 47 |
| Finlande | 30 | - | - | - | - | 30 |
| Suède | 125 | - | - | - | - | 125 |
| <i>Total Union européenne</i> | <i>12.182</i> | <i>36</i> | <i>-</i> | <i>-</i> | <i>771</i> | <i>12.989</i> |
| Suisse | 91 | 2 | - | - | 2 | 95 |
| Turquie | 62 | - | - | - | 2 | 64 |
| Russie | 61 | - | - | - | 8 | 69 |
| Autres pays d'Europe | 548 | - | - | - | 23 | 571 |
| Etats-Unis | 616 | - | - | - | 1 | 617 |
| Canada | 86 | 2 | - | - | 7 | 95 |
| Amérique centrale et Mexique | 9 | - | - | - | 2 | 11 |
| Amérique du Sud | 35 | - | - | - | - | 35 |
| Japon | 45 | - | - | - | - | 45 |
| Autres pays d'Asie | 133 | - | - | - | 10 | 143 |
| Rép. Dém. Congo | 3 | - | - | - | 2 | 5 |
| Autres pays d'Afrique | 74 | - | - | - | 32 | 106 |
| Océanie | 30 | 2 | - | - | - | 32 |
| Inconnus | 33 | - | - | - | - | 33 |
| <i>Total pays étrangers</i> | <i>14.008</i> | <i>42</i> | <i>-</i> | <i>-</i> | <i>860</i> | <i>14.910</i> |
| <i>Belgique</i> | <i>8.924</i> | <i>13</i> | <i>-</i> | <i>-</i> | <i>2.958</i> | <i>11.895</i> |
| Total général | 22.932 | 55 | - | - | 3.818 | 26.805 |

Tableau 2.- RESULTATS GENERAUX - DECEMBRE 2001

Nombre d'arrivées selon le mode de logement et la région touristique (suite)

| PAYS DE RESIDENCE HABITUELLE | Etablissements hôteliers | Campings | Centres de vacances | Villages de vacances | Hébergements pour des catégories spécifiques | Total |
|---------------------------------|--------------------------|-----------|---------------------|----------------------|--|---------------|
| Hainaut - Brabant wallon | | | | | | |
| Allemagne | 1.038 | - | - | - | 15 | 1.053 |
| France | 3.099 | 7 | - | - | 205 | 3.311 |
| Italie | 911 | - | - | - | 13 | 924 |
| Grand-Duché de Luxembourg | 127 | - | - | - | 7 | 134 |
| Pays-Bas | 2.158 | 23 | - | - | 19 | 2.200 |
| Royaume-Uni | 2.184 | 8 | - | - | 8 | 2.200 |
| Danemark | 46 | - | - | - | - | 46 |
| Irlande | 176 | - | - | - | 2 | 178 |
| Grèce | 16 | - | - | - | 2 | 18 |
| Espagne | 291 | - | - | - | 9 | 300 |
| Portugal | 35 | - | - | - | 1 | 36 |
| Autriche | 23 | - | - | - | - | 23 |
| Finlande | 26 | - | - | - | 1 | 27 |
| Suède | 87 | - | - | - | - | 87 |
| <i>Total Union européenne</i> | <i>10.217</i> | <i>38</i> | - | - | <i>282</i> | <i>10.537</i> |
| Suisse | 84 | - | - | - | 3 | 87 |
| Turquie | 28 | - | - | - | 17 | 45 |
| Russie | 31 | - | - | - | 2 | 33 |
| Autres pays d'Europe | 354 | - | - | - | 51 | 405 |
| Etats-Unis | 476 | - | - | - | 41 | 517 |
| Canada | 60 | - | - | - | 6 | 66 |
| Amérique centrale et Mexique | 11 | - | - | - | 7 | 18 |
| Amérique du Sud | 7 | - | - | - | 5 | 12 |
| Japon | 28 | - | - | - | 1 | 29 |
| Autres pays d'Asie | 147 | - | - | - | 2 | 149 |
| Rép. Dém. Congo | 2 | - | - | - | - | 2 |
| Autres pays d'Afrique | 76 | - | - | - | 14 | 90 |
| Océanie | 29 | - | - | - | - | 29 |
| Inconnus | 24 | - | - | - | - | 24 |
| <i>Total pays étrangers</i> | <i>11.574</i> | <i>38</i> | - | - | <i>431</i> | <i>12.043</i> |
| <i>Belgique</i> | <i>8.336</i> | <i>10</i> | - | - | <i>1.506</i> | <i>9.852</i> |
| Total général | 19.910 | 48 | - | - | 1.937 | 21.895 |

Tableau 2.- RESULTATS GENERAUX - OCTOBRE 2001

Nombre d'arrivées selon le mode de logement et la région touristique (suite)

| PAYS DE RESIDENCE HABITUELLE | Etablissements hôteliers | Campings | Centres de vacances (1) | Villages de vacances | Hébergements pour des catégories spécifiques | Total |
|---------------------------------|-----------------------------|----------|--------------------------------------|----------------------------|---|-------|
|---------------------------------|-----------------------------|----------|--------------------------------------|----------------------------|---|-------|

La botte du Hainaut et de Namur

| | | | | | | |
|-------------------------------|---------------------|-------------------|-------------------|---|---------------------|---------------------|
| Allemagne | 31 | - | - | - | - | 31 |
| France | 84 | 2 | 3 | - | 8 | 97 |
| Italie | 1 | - | - | - | - | 1 |
| Grand-Duché de Luxembourg | 8 | - | - | - | - | 8 |
| Pays-Bas | 81 | 8 | 181 | - | - | 270 |
| Royaume-Uni | 23 | - | - | - | 4 | 27 |
| Danemark | - | - | - | - | - | - |
| Irlande | - | - | - | - | - | - |
| Grèce | - | - | - | - | - | - |
| Espagne | 2 | - | - | - | - | 2 |
| Portugal | - | - | - | - | - | - |
| Autriche | - | - | - | - | - | - |
| Finlande | - | - | - | - | - | - |
| Suède | - | - | - | - | - | - |
| <i>Total Union européenne</i> | <i>230</i> | <i>10</i> | <i>184</i> | - | <i>12</i> | <i>436</i> |
| Suisse | 7 | - | - | - | - | 7 |
| Turquie | - | - | - | - | - | - |
| Russie | - | - | - | - | - | - |
| Autres pays d'Europe | 6 | - | - | - | - | 6 |
| Etats-Unis | 28 | - | - | - | - | 28 |
| Canada | 2 | - | - | - | - | 2 |
| Amérique centrale et Mexique | - | - | - | - | - | - |
| Amérique du Sud | - | - | - | - | - | - |
| Japon | 2 | - | - | - | - | 2 |
| Autres pays d'Asie | 2 | 2 | - | - | - | 4 |
| Rép. Dém. Congo | - | - | - | - | - | - |
| Autres pays d'Afrique | - | - | - | - | - | - |
| Océanie | - | - | - | - | - | - |
| Inconnus | - | - | - | - | - | - |
| <i>Total pays étrangers</i> | <i>277</i> | <i>12</i> | <i>184</i> | - | <i>12</i> | <i>485</i> |
| <i>Belgique</i> | <i>1.208</i> | <i>97</i> | <i>671</i> | - | <i>1.559</i> | <i>3.535</i> |
| <i>Total général</i> | <i>1.485</i> | <i>109</i> | <i>855</i> | - | <i>1.571</i> | <i>4.020</i> |

(1) Y compris 1 village de vacances.

Tableau 2.- RESULTATS GENERAUX - NOVEMBRE 2001

Nombre d'arrivées selon le mode de logement et la région touristique (suite)

| PAYS DE RESIDENCE HABITUELLE | Etablissements hôteliers | Campings | Centres de vacances (1) | Villages de vacances | Hébergements pour des catégories spécifiques | Total |
|------------------------------|--------------------------|----------|----------------------------|----------------------|--|-------|
|------------------------------|--------------------------|----------|----------------------------|----------------------|--|-------|

La botte du Hainaut et de Namur

| | | | | | | |
|-------------------------------|--------------|-----------|------------|---|------------|--------------|
| Allemagne | 20 | - | - | - | - | 20 |
| France | 95 | - | - | - | - | 95 |
| Italie | 14 | - | - | - | - | 14 |
| Grand-Duché de Luxembourg | 10 | - | - | - | - | 10 |
| Pays-Bas | 56 | - | 47 | - | - | 103 |
| Royaume-Uni | 23 | - | - | - | - | 23 |
| Danemark | - | - | - | - | - | - |
| Irlande | - | - | - | - | - | - |
| Grèce | - | - | - | - | - | - |
| Espagne | 1 | - | - | - | - | 1 |
| Portugal | - | - | - | - | - | - |
| Autriche | 1 | - | - | - | - | 1 |
| Finlande | - | - | - | - | - | - |
| Suède | - | - | - | - | - | - |
| <i>Total Union européenne</i> | <i>220</i> | - | <i>47</i> | - | - | <i>267</i> |
| Suisse | 12 | - | - | - | - | 12 |
| Turquie | - | - | - | - | - | - |
| Russie | - | - | - | - | - | - |
| Autres pays d'Europe | 2 | - | - | - | - | 2 |
| Etats-Unis | 10 | - | - | - | - | 10 |
| Canada | 4 | - | - | - | - | 4 |
| Amérique centrale et Mexique | - | - | - | - | - | - |
| Amérique du Sud | - | - | - | - | - | - |
| Japon | 4 | - | 5 | - | - | 9 |
| Autres pays d'Asie | - | - | - | - | - | - |
| Rép. Dém. Congo | - | - | - | - | - | - |
| Autres pays d'Afrique | - | - | - | - | - | - |
| Océanie | - | - | - | - | - | - |
| Inconnus | - | - | - | - | - | - |
| <i>Total pays étrangers</i> | <i>252</i> | - | <i>52</i> | - | - | <i>304</i> |
| <i>Belgique</i> | <i>1.235</i> | <i>46</i> | <i>670</i> | - | <i>945</i> | <i>2.896</i> |
| Total général | 1.487 | 46 | 722 | - | 945 | 3.200 |

(1) Y compris 1 village de vacances.

Tableau 2.- RESULTATS GENERAUX - DECEMBRE 2001

Nombre d'arrivées selon le mode de logement et la région touristique (suite)

| PAYS DE RESIDENCE HABITUELLE | Etablissements hôteliers | Campings | Centres de vacances (1) | Villages de vacances | Hébergements pour des catégories spécifiques | Total |
|------------------------------|--------------------------|----------|----------------------------|----------------------|--|-------|
|------------------------------|--------------------------|----------|----------------------------|----------------------|--|-------|

La botte du Hainaut et de Namur

| | | | | | | |
|-------------------------------|--------------|-----------|------------|---|------------|--------------|
| Allemagne | 19 | - | - | - | - | 19 |
| France | 44 | - | 1 | - | - | 45 |
| Italie | 2 | - | - | - | - | 2 |
| Grand-Duché de Luxembourg | 7 | - | - | - | - | 7 |
| Pays-Bas | 54 | - | 122 | - | 40 | 216 |
| Royaume-Uni | 27 | - | - | - | - | 27 |
| Danemark | - | - | - | - | - | - |
| Irlande | 5 | - | - | - | - | 5 |
| Grèce | - | - | - | - | - | - |
| Espagne | - | - | - | - | - | - |
| Portugal | - | - | - | - | - | - |
| Autriche | - | - | - | - | - | - |
| Finlande | - | - | - | - | - | - |
| Suède | - | - | - | - | - | - |
| <i>Total Union européenne</i> | <i>158</i> | - | <i>123</i> | - | <i>40</i> | <i>321</i> |
| Suisse | 8 | - | - | - | - | 8 |
| Turquie | - | - | - | - | - | - |
| Russie | - | - | - | - | - | - |
| Autres pays d'Europe | - | - | - | - | - | - |
| Etats-Unis | 8 | - | - | - | - | 8 |
| Canada | - | - | - | - | - | - |
| Amérique centrale et Mexique | 1 | - | - | - | - | 1 |
| Amérique du Sud | - | - | - | - | - | - |
| Japon | - | - | - | - | - | - |
| Autres pays d'Asie | 4 | - | - | - | - | 4 |
| Rép. Dém. Congo | - | - | - | - | - | - |
| Autres pays d'Afrique | - | - | - | - | - | - |
| Océanie | - | - | - | - | - | - |
| Inconnus | - | - | - | - | - | - |
| <i>Total pays étrangers</i> | <i>179</i> | - | <i>123</i> | - | <i>40</i> | <i>342</i> |
| <i>Belgique</i> | <i>882</i> | <i>65</i> | <i>644</i> | - | <i>725</i> | <i>2.316</i> |
| Total général | 1.061 | 65 | 767 | - | 765 | 2.658 |

(1) Y compris 1 village de vacances.

Tableau 2.- RESULTATS GENERAUX - OCTOBRE 2001

Nombre d'arrivées selon le mode de logement et la région touristique (suite)

| PAYS DE RESIDENCE HABITUELLE | Etablissements hôteliers | Campings | Centres de vacances | Villages de vacances (1) | Hébergements pour des catégories spécifiques | Total |
|-------------------------------|--------------------------|------------|---------------------|-----------------------------|--|---------------|
| Pays de Gaume | | | | | | |
| Allemagne | 242 | 29 | - | 2 | 423 | 696 |
| France | 569 | 28 | - | - | 10 | 607 |
| Italie | 202 | - | - | - | - | 202 |
| Grand-Duché de Luxembourg | 262 | - | - | - | - | 262 |
| Pays-Bas | 1.269 | 458 | - | 500 | 26 | 2.253 |
| Royaume-Uni | 477 | 6 | - | - | - | 483 |
| Danemark | 13 | - | - | - | - | 13 |
| Irlande | 9 | - | - | - | - | 9 |
| Grèce | 43 | - | - | - | - | 43 |
| Espagne | 51 | - | - | - | - | 51 |
| Portugal | 7 | - | - | - | - | 7 |
| Autriche | 18 | - | - | - | - | 18 |
| Finlande | 36 | 6 | - | - | - | 42 |
| Suède | 17 | 19 | - | - | - | 36 |
| <i>Total Union européenne</i> | <i>3.215</i> | <i>546</i> | - | <i>502</i> | <i>459</i> | <i>4.722</i> |
| Suisse | 41 | 2 | - | - | - | 43 |
| Turquie | 2 | - | - | - | - | 2 |
| Russie | 5 | - | - | - | - | 5 |
| Autres pays d'Europe | 126 | 4 | - | - | - | 130 |
| Etats-Unis | 46 | - | - | - | - | 46 |
| Canada | 14 | 2 | - | - | - | 16 |
| Amérique centrale et Mexique | 3 | - | - | - | - | 3 |
| Amérique du Sud | 19 | - | - | - | - | 19 |
| Japon | 8 | - | - | - | - | 8 |
| Autres pays d'Asie | 14 | - | - | - | - | 14 |
| Rép. Dém. Congo | - | - | - | - | - | - |
| Autres pays d'Afrique | 6 | - | - | - | - | 6 |
| Océanie | 3 | - | - | - | - | 3 |
| Inconnus | 5 | - | - | - | - | 5 |
| <i>Total pays étrangers</i> | <i>3.507</i> | <i>554</i> | - | <i>502</i> | <i>459</i> | <i>5.022</i> |
| <i>Belgique</i> | <i>4.445</i> | <i>145</i> | - | <i>796</i> | <i>1.280</i> | <i>6.666</i> |
| Total général | 7.952 | 699 | - | 1.298 | 1.739 | 11.688 |

(1) Y compris 1 centre de vacances.

Tableau 2.- RESULTATS GENERAUX - NOVEMBRE 2001

Nombre d'arrivées selon le mode de logement et la région touristique (suite)

| PAYS DE RESIDENCE HABITUELLE | Etablissements hôteliers | Campings | Centres de vacances | Villages de vacances (1) | Hébergements pour des catégories spécifiques | Total |
|-------------------------------|--------------------------|------------|---------------------|-----------------------------|--|--------------|
| Pays de Gaume | | | | | | |
| Allemagne | 185 | 7 | - | - | - | 192 |
| France | 380 | 6 | - | - | - | 386 |
| Italie | 127 | - | - | - | - | 127 |
| Grand-Duché de Luxembourg | 196 | - | - | - | - | 196 |
| Pays-Bas | 766 | 28 | - | 122 | - | 916 |
| Royaume-Uni | 158 | - | - | - | - | 158 |
| Danemark | 5 | - | - | - | - | 5 |
| Irlande | 4 | - | - | - | - | 4 |
| Grèce | 29 | - | - | - | - | 29 |
| Espagne | 20 | - | - | - | - | 20 |
| Portugal | 49 | - | - | - | - | 49 |
| Autriche | 6 | - | - | - | - | 6 |
| Finlande | 13 | - | - | - | - | 13 |
| Suède | 14 | 4 | - | - | - | 18 |
| <i>Total Union européenne</i> | <i>1.952</i> | <i>45</i> | <i>-</i> | <i>122</i> | <i>-</i> | <i>2.119</i> |
| Suisse | 9 | - | - | - | - | 9 |
| Turquie | - | - | - | - | - | - |
| Russie | - | - | - | - | - | - |
| Autres pays d'Europe | 56 | - | - | - | - | 56 |
| Etats-Unis | 16 | - | - | - | - | 16 |
| Canada | 20 | - | - | - | - | 20 |
| Amérique centrale et Mexique | - | - | - | - | - | - |
| Amérique du Sud | 7 | - | - | - | - | 7 |
| Japon | 5 | - | - | - | - | 5 |
| Autres pays d'Asie | 32 | - | - | - | - | 32 |
| Rép. Dém. Congo | - | - | - | - | - | - |
| Autres pays d'Afrique | 11 | - | - | - | - | 11 |
| Océanie | - | - | - | - | - | - |
| Inconnus | 2 | - | - | - | - | 2 |
| <i>Total pays étrangers</i> | <i>2.110</i> | <i>45</i> | <i>-</i> | <i>122</i> | <i>-</i> | <i>2.277</i> |
| <i>Belgique</i> | <i>4.368</i> | <i>55</i> | <i>-</i> | <i>601</i> | <i>1.011</i> | <i>6.035</i> |
| Total général | 6.478 | 100 | - | 723 | 1.011 | 8.312 |

(1) Y compris 1 centre de vacances.

Tableau 2.- RESULTATS GENERAUX - DECEMBRE 2001

Nombre d'arrivées selon le mode de logement et la région touristique (suite)

| PAYS DE RESIDENCE HABITUELLE | Etablissements hôteliers | Campings | Centres de vacances | Villages de vacances (1) | Hébergements pour des catégories spécifiques | Total |
|---------------------------------|-----------------------------|------------|---------------------------|---------------------------------------|---|--------------|
| Pays de Gaume | | | | | | |
| Allemagne | 134 | 3 | - | - | - | 137 |
| France | 398 | - | - | - | - | 398 |
| Italie | 105 | - | - | - | - | 105 |
| Grand-Duché de Luxembourg | 316 | - | - | - | - | 316 |
| Pays-Bas | 990 | 60 | - | 324 | - | 1.374 |
| Royaume-Uni | 362 | - | - | - | - | 362 |
| Danemark | 11 | - | - | - | - | 11 |
| Irlande | 1 | - | - | - | - | 1 |
| Grèce | 6 | - | - | - | - | 6 |
| Espagne | 41 | - | - | - | - | 41 |
| Portugal | 5 | - | - | - | - | 5 |
| Autriche | 9 | - | - | - | - | 9 |
| Finlande | 35 | - | - | - | - | 35 |
| Suède | 30 | - | - | - | - | 30 |
| <i>Total Union européenne</i> | <i>2.443</i> | <i>63</i> | - | <i>324</i> | - | <i>2.830</i> |
| Suisse | 5 | - | - | - | - | 5 |
| Turquie | 1 | - | - | - | - | 1 |
| Russie | 6 | - | - | - | - | 6 |
| Autres pays d'Europe | 91 | - | - | - | - | 91 |
| Etats-Unis | 29 | - | - | - | - | 29 |
| Canada | 2 | - | - | - | - | 2 |
| Amérique centrale et Mexique | - | - | - | - | - | - |
| Amérique du Sud | 1 | - | - | - | - | 1 |
| Japon | 2 | - | - | - | - | 2 |
| Autres pays d'Asie | 2 | - | - | - | - | 2 |
| Rép. Dém. Congo | - | - | - | - | - | - |
| Autres pays d'Afrique | 7 | - | - | - | - | 7 |
| Océanie | 5 | - | - | - | - | 5 |
| Inconnus | - | - | - | - | - | - |
| <i>Total pays étrangers</i> | <i>2.594</i> | <i>63</i> | - | <i>324</i> | - | <i>2.981</i> |
| <i>Belgique</i> | <i>3.899</i> | <i>74</i> | - | <i>734</i> | <i>849</i> | <i>5.556</i> |
| Total général | 6.493 | 137 | - | 1.058 | 849 | 8.537 |

(1) Y compris 1 centre de vacances.

Tableau 2.- RESULTATS GENERAUX - OCTOBRE 2001

Nombre d'arrivées selon le mode de logement et la région touristique (suite)

| PAYS DE RESIDENCE HABITUELLE | Etablissements hôteliers | Campings | Centres de vacances | Villages de vacances | Hébergements pour des catégories spécifiques | Total |
|------------------------------|--------------------------|----------|---------------------|----------------------|--|-------|
|------------------------------|--------------------------|----------|---------------------|----------------------|--|-------|

Cantons de l'Est

| | | | | | | |
|-------------------------------|---------------|------------|--------------|--------------|--------------|---------------|
| Allemagne | 1.200 | 39 | 151 | 122 | 204 | 1.716 |
| France | 228 | 2 | - | 6 | 55 | 291 |
| Italie | 40 | - | - | - | 1 | 41 |
| Grand-Duché de Luxembourg | 15 | - | 3 | 10 | 14 | 42 |
| Pays-Bas | 938 | 344 | 1.118 | 164 | 411 | 2.975 |
| Royaume-Uni | 109 | - | 1 | - | 3 | 113 |
| Danemark | 23 | - | - | - | - | 23 |
| Irlande | 1 | - | - | - | - | 1 |
| Grèce | 7 | - | - | - | - | 7 |
| Espagne | 7 | - | 1 | - | - | 8 |
| Portugal | 2 | - | - | - | - | 2 |
| Autriche | 38 | - | - | - | - | 38 |
| Finlande | 2 | - | - | - | - | 2 |
| Suède | 41 | - | - | - | - | 41 |
| <i>Total Union européenne</i> | <i>2.651</i> | <i>385</i> | <i>1.274</i> | <i>302</i> | <i>688</i> | <i>5.300</i> |
| Suisse | 20 | - | - | - | - | 20 |
| Turquie | - | - | - | - | - | - |
| Russie | 9 | - | - | - | 6 | 15 |
| Autres pays d'Europe | 65 | - | 8 | - | 13 | 86 |
| Etats-Unis | 49 | - | 3 | - | - | 52 |
| Canada | 2 | - | - | - | 9 | 11 |
| Amérique centrale et Mexique | - | - | - | - | - | - |
| Amérique du Sud | - | - | - | - | 1 | 1 |
| Japon | 1 | - | - | - | - | 1 |
| Autres pays d'Asie | 3 | - | 3 | - | - | 6 |
| Rép. Dém. Congo | - | - | - | - | - | - |
| Autres pays d'Afrique | 12 | - | - | - | - | 12 |
| Océanie | - | - | - | - | 4 | 4 |
| Inconnus | 4 | - | - | - | - | 4 |
| <i>Total pays étrangers</i> | <i>2.816</i> | <i>385</i> | <i>1.288</i> | <i>302</i> | <i>721</i> | <i>5.512</i> |
| <i>Belgique</i> | <i>8.707</i> | <i>165</i> | <i>576</i> | <i>912</i> | <i>2.898</i> | <i>13.258</i> |
| Total général | 11.523 | 550 | 1.864 | 1.214 | 3.619 | 18.770 |

Tableau 2.- RESULTATS GENERAUX - NOVEMBRE 2001

Nombre d'arrivées selon le mode de logement et la région touristique (suite)

| PAYS DE RESIDENCE HABITUELLE | Etablissements hôteliers | Campings | Centres de vacances | Villages de vacances | Hébergements pour des catégories spécifiques | Total |
|-------------------------------|--------------------------|------------|---------------------|----------------------|--|---------------|
| Cantons de l'Est | | | | | | |
| Allemagne | 791 | 30 | 99 | 111 | 165 | 1.196 |
| France | 153 | - | 4 | - | 14 | 171 |
| Italie | 40 | - | 2 | - | - | 42 |
| Grand-Duché de Luxembourg | 16 | - | - | 4 | - | 20 |
| Pays-Bas | 622 | 48 | 143 | 42 | 92 | 947 |
| Royaume-Uni | 55 | - | 3 | - | 3 | 61 |
| Danemark | 7 | - | - | - | - | 7 |
| Irlande | - | - | - | - | - | - |
| Grèce | 1 | - | - | - | - | 1 |
| Espagne | 8 | - | - | - | - | 8 |
| Portugal | - | - | - | - | - | - |
| Autriche | 10 | - | - | - | - | 10 |
| Finlande | - | - | - | - | - | - |
| Suède | 7 | - | - | 2 | - | 9 |
| <i>Total Union européenne</i> | <i>1.710</i> | <i>78</i> | <i>251</i> | <i>159</i> | <i>274</i> | <i>2.472</i> |
| Suisse | 10 | - | - | - | - | 10 |
| Turquie | - | - | - | - | - | - |
| Russie | 2 | - | - | - | - | 2 |
| Autres pays d'Europe | 42 | - | 5 | - | - | 47 |
| Etats-Unis | 14 | - | 3 | - | - | 17 |
| Canada | - | - | - | - | 1 | 1 |
| Amérique centrale et Mexique | - | - | - | - | - | - |
| Amérique du Sud | 3 | - | - | - | - | 3 |
| Japon | 2 | - | - | - | - | 2 |
| Autres pays d'Asie | - | - | - | - | - | - |
| Rép. Dém. Congo | - | - | - | - | - | - |
| Autres pays d'Afrique | - | - | - | - | - | - |
| Océanie | 1 | - | - | - | - | 1 |
| Inconnus | - | - | - | - | - | - |
| <i>Total pays étrangers</i> | <i>1.784</i> | <i>78</i> | <i>259</i> | <i>159</i> | <i>275</i> | <i>2.555</i> |
| <i>Belgique</i> | <i>8.981</i> | <i>74</i> | <i>352</i> | <i>306</i> | <i>2.236</i> | <i>11.949</i> |
| Total général | 10.765 | 152 | 611 | 465 | 2.511 | 14.504 |

Tableau 2.- RESULTATS GENERAUX - DECEMBRE 2001

Nombre d'arrivées selon le mode de logement et la région touristique (suite)

| PAYS DE RESIDENCE HABITUELLE | Etablissements hôteliers | Campings | Centres de vacances | Villages de vacances | Hébergements pour des catégories spécifiques | Total |
|------------------------------|--------------------------|----------|---------------------|----------------------|--|-------|
|------------------------------|--------------------------|----------|---------------------|----------------------|--|-------|

Cantons de l'Est

| | | | | | | |
|-------------------------------|---------------|------------|--------------|------------|--------------|---------------|
| Allemagne | 787 | 16 | 108 | 49 | 121 | 1.081 |
| France | 216 | - | 16 | 18 | 50 | 300 |
| Italie | 28 | - | 1 | - | 25 | 54 |
| Grand-Duché de Luxembourg | 22 | - | - | 3 | 1 | 26 |
| Pays-Bas | 756 | 126 | 609 | 11 | 200 | 1.702 |
| Royaume-Uni | 44 | - | 4 | - | 2 | 50 |
| Danemark | 7 | - | - | - | - | 7 |
| Irlande | 1 | - | - | - | - | 1 |
| Grèce | - | - | - | - | - | - |
| Espagne | 14 | - | - | - | 6 | 20 |
| Portugal | - | - | - | - | - | - |
| Autriche | 3 | - | - | - | - | 3 |
| Finlande | - | - | - | - | - | - |
| Suède | 2 | - | - | - | - | 2 |
| <i>Total Union européenne</i> | <i>1.880</i> | <i>142</i> | <i>738</i> | <i>81</i> | <i>405</i> | <i>3.246</i> |
| Suisse | 12 | - | - | - | - | 12 |
| Turquie | 3 | - | - | - | - | 3 |
| Russie | 1 | - | - | - | - | 1 |
| Autres pays d'Europe | 23 | - | - | - | - | 23 |
| Etats-Unis | 26 | - | 1 | - | 4 | 31 |
| Canada | 1 | - | - | - | - | 1 |
| Amérique centrale et Mexique | - | - | - | - | - | - |
| Amérique du Sud | - | - | - | - | 2 | 2 |
| Japon | - | - | - | - | 1 | 1 |
| Autres pays d'Asie | 9 | - | - | - | - | 9 |
| Rép. Dém. Congo | - | - | - | - | - | - |
| Autres pays d'Afrique | 1 | - | - | - | 1 | 2 |
| Océanie | - | - | - | - | - | - |
| Inconnus | - | - | - | - | - | - |
| <i>Total pays étrangers</i> | <i>1.956</i> | <i>142</i> | <i>739</i> | <i>81</i> | <i>413</i> | <i>3.331</i> |
| <i>Belgique</i> | <i>9.168</i> | <i>225</i> | <i>558</i> | <i>849</i> | <i>2.212</i> | <i>13.012</i> |
| Total général | 11.124 | 367 | 1.297 | 930 | 2.625 | 16.343 |

Tableau 3**Arrivées et nuitées selon le but du séjour**

Tableau 3.- RESULTATS GENERAUX - OCTOBRE 2001

Nuitées et arrivées selon le but de séjour

Nouvelle classification

| REGIONS | Nuitées | | | Arrivées | | |
|----------------------------------|---------------------|-----------------------------------|---------------------------------|---------------------|-----------------------------------|---------------------------------|
| | Loisirs et vacances | Congrès séminaires et conférences | Autres raisons professionnelles | Loisirs et vacances | Congrès séminaires et conférences | Autres raisons professionnelles |
| Régions touristiques | | | | | | |
| La Côte | 406.129 | 15.183 | 7.264 | 122.563 | 7.028 | 2.810 |
| La Flandre centrale | 245.547 | 45.891 | 94.750 | 127.203 | 23.030 | 45.652 |
| La Flandre des collines | 51.940 | 12.349 | 11.794 | 26.129 | 6.263 | 5.287 |
| La Campine | 364.862 | 16.527 | 24.455 | 106.282 | 8.699 | 10.350 |
| Région bruxelloise | 122.331 | 130.752 | 113.444 | 71.104 | 69.759 | 61.667 |
| L'Ardenne | 243.191 | 10.900 | 6.888 | 87.489 | 4.986 | 3.387 |
| La Meuse et les plateaux | | | | | | |
| Mosans | 86.642 | 14.166 | 15.474 | 39.068 | 7.467 | 7.672 |
| Hainaut - Brabant wallon | 26.959 | 11.795 | 18.114 | 15.441 | 6.111 | 8.288 |
| La botte du Hainaut et de | | | | | | |
| Namur | 9.075 | 894 | 335 | 3.565 | 292 | 163 |
| Pays de Gaume | 26.326 | 575 | 3.474 | 10.174 | 444 | 1.070 |
| Cantons de l'Est | 39.106 | 1.605 | 4.036 | 16.454 | 879 | 1.437 |
| Le Royaume | 1.622.108 | 260.637 | 300.028 | 625.472 | 134.958 | 147.783 |
| Régions linguistiques | | | | | | |
| La région de langue néerlandaise | 1.078.401 | 100.323 | 150.955 | 389.340 | 52.442 | 72.491 |
| La région de langue française | 411.793 | 39.336 | 44.615 | 163.638 | 19.847 | 20.767 |
| Bruxelles-Capitale | 112.408 | 120.379 | 100.752 | 63.941 | 62.337 | 53.275 |
| La région de langue allemande | 19.506 | 599 | 3.706 | 8.553 | 332 | 1.250 |
| Villes de conférences | | | | | | |
| Anvers | 58.371 | 28.686 | 31.248 | 33.578 | 15.091 | 16.962 |
| Bruges | 98.413 | 5.570 | 6.307 | 51.772 | 2.560 | 3.124 |
| Bruxelles (19 communes) | 112.408 | 120.379 | 100.752 | 63.941 | 62.337 | 53.275 |
| Gand | 33.609 | 3.271 | 17.861 | 15.342 | 884 | 7.850 |
| Liège | 15.842 | 9.022 | 6.897 | 9.575 | 4.443 | 3.287 |
| Ostende | 77.213 | 5.207 | 2.137 | 31.234 | 2.233 | 900 |

Tableau 3.- RESULTATS GENERAUX - NOVEMBRE 2001

Nuitées et arrivées selon le but de séjour

Nouvelle classification

| REGIONS | Nuitées | | | Arrivées | | |
|----------------------------------|---------------------|-----------------------------------|---------------------------------|---------------------|-----------------------------------|---------------------------------|
| | Loisirs et vacances | Congrès séminaires et conférences | Autres raisons professionnelles | Loisirs et vacances | Congrès séminaires et conférences | Autres raisons professionnelles |
| Régions touristiques | | | | | | |
| La Côte | 216.964 | 11.165 | 3.880 | 79.220 | 5.242 | 1.796 |
| La Flandre centrale | 190.724 | 41.356 | 84.139 | 103.049 | 20.595 | 42.624 |
| La Flandre des collines | 35.787 | 10.472 | 12.055 | 18.580 | 5.327 | 5.741 |
| La Campine | 251.771 | 16.066 | 19.376 | 84.019 | 9.053 | 8.372 |
| Région bruxelloise | 110.276 | 136.471 | 102.043 | 64.644 | 73.884 | 54.366 |
| L'Ardenne | 155.256 | 5.678 | 4.594 | 64.076 | 3.276 | 2.575 |
| La Meuse et les plateaux | | | | | | |
| Mosans | 52.837 | 10.781 | 14.223 | 27.929 | 5.208 | 6.670 |
| Hainaut - Brabant wallon | 21.483 | 10.894 | 16.278 | 13.501 | 5.396 | 7.674 |
| La botte du Hainaut et de | | | | | | |
| Namur | 5.976 | 440 | 316 | 2.784 | 236 | 180 |
| Pays de Gaume | 18.160 | 409 | 2.296 | 7.147 | 308 | 857 |
| Cantons de l'Est | 27.305 | 1.244 | 3.396 | 12.573 | 822 | 1.109 |
| Le Royaume | 1.086.539 | 244.976 | 262.596 | 477.522 | 129.347 | 131.964 |
| Régions linguistiques | | | | | | |
| La région de langue néerlandaise | 704.789 | 88.253 | 128.947 | 290.975 | 46.772 | 65.131 |
| La région de langue française | 266.275 | 28.998 | 37.950 | 120.940 | 14.968 | 18.113 |
| Bruxelles-Capitale | 100.733 | 127.277 | 92.546 | 58.537 | 67.329 | 47.768 |
| La région de langue allemande | 14.742 | 448 | 3.153 | 7.070 | 278 | 952 |
| Villes de conférences | | | | | | |
| Anvers | 45.702 | 25.585 | 27.139 | 28.274 | 12.994 | 15.566 |
| Bruges | 71.049 | 4.274 | 4.844 | 39.739 | 2.405 | 2.948 |
| Bruxelles (19 communes) | 100.733 | 127.277 | 92.546 | 58.537 | 67.329 | 47.768 |
| Gand | 27.257 | 2.980 | 16.356 | 13.080 | 1.172 | 8.014 |
| Liège | 13.541 | 7.481 | 6.746 | 8.301 | 3.192 | 2.839 |
| Ostende | 64.930 | 4.044 | 1.590 | 26.853 | 1.806 | 744 |

Tableau 3.- RESULTATS GENERAUX - DECEMBRE 2001

Nuitées et arrivées selon le but de séjour

Nouvelle classification

| REGIONS | Nuitées | | | Arrivées | | |
|----------------------------------|---------------------|-----------------------------------|---------------------------------|---------------------|-----------------------------------|---------------------------------|
| | Loisirs et vacances | Congrès séminaires et conférences | Autres raisons professionnelles | Loisirs et vacances | Congrès séminaires et conférences | Autres raisons professionnelles |
| Régions touristiques | | | | | | |
| La Côte | 199.869 | 12.079 | 4.794 | 66.502 | 4.248 | 2.142 |
| La Flandre centrale | 193.080 | 31.616 | 67.879 | 101.906 | 17.204 | 34.953 |
| La Flandre des collines | 25.596 | 7.855 | 11.266 | 15.094 | 3.955 | 5.336 |
| La Campine | 253.619 | 9.989 | 14.249 | 65.015 | 5.283 | 6.038 |
| Région bruxelloise | 131.575 | 106.596 | 88.994 | 75.923 | 59.252 | 45.922 |
| L'Ardenne | 169.510 | 3.702 | 3.342 | 60.835 | 2.088 | 1.512 |
| La Meuse et les plateaux | | | | | | |
| Mosans | 55.953 | 11.828 | 12.040 | 26.438 | 6.202 | 6.489 |
| Hainaut - Brabant wallon | 19.160 | 6.813 | 10.737 | 12.539 | 3.617 | 5.392 |
| La botte du Hainaut et de | | | | | | |
| Namur | 6.533 | 52 | 202 | 2.523 | 34 | 101 |
| Pays de Gaume | 17.244 | 431 | 1.074 | 7.752 | 320 | 465 |
| Cantons de l'Est | 35.636 | 727 | 3.195 | 15.042 | 384 | 917 |
| Le Royaume | 1.107.775 | 191.688 | 217.772 | 449.569 | 102.587 | 109.267 |
| Régions linguistiques | | | | | | |
| La région de langue néerlandaise | 680.816 | 69.815 | 107.036 | 255.653 | 36.617 | 54.935 |
| La région de langue française | 286.296 | 23.181 | 28.034 | 117.300 | 12.477 | 14.247 |
| Bruxelles-Capitale | 122.923 | 98.320 | 80.146 | 68.787 | 53.325 | 39.456 |
| La région de langue allemande | 17.740 | 372 | 2.556 | 7.829 | 168 | 629 |
| Villes de conférences | | | | | | |
| Anvers | 55.281 | 23.067 | 27.599 | 31.322 | 12.701 | 15.489 |
| Bruges | 83.462 | 3.120 | 4.575 | 42.726 | 1.736 | 2.248 |
| Bruxelles (19 communes) | 122.923 | 98.320 | 80.146 | 68.787 | 53.325 | 39.456 |
| Gand | 22.633 | 1.520 | 11.384 | 12.958 | 682 | 5.917 |
| Liège | 13.016 | 10.237 | 5.599 | 8.218 | 5.070 | 2.675 |
| Ostende | 57.074 | 2.686 | 1.767 | 22.033 | 1.284 | 939 |

Informations

L'Institut national de statistique

Où trouver l'information de l'INS ?

Dans cinq grandes villes du pays, l'INS met à la disposition du public :

- ◇ Des annuaires et des publications spécialisées ainsi qu'une sélection de disquettes et de cédéroms.
- ◇ Une salle de lecture où il est possible de consulter les publications de l'INS, d'autres ministères ou d'institutions belges et internationales.

Toutes nos bibliothèques sont accessibles les jours ouvrables de 9h à 12h et de 13h à 16h.

Bruxelles

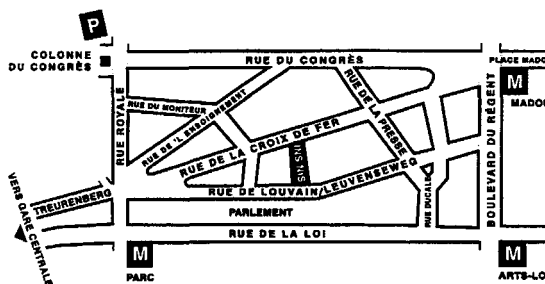
Rue de Louvain 44, 1000 Bruxelles
 tél. 02/548.63.65 – 02/548.63.66 fax 02/548.63.67
 e-mail : info@statbel.mineco.fgov.be

Train (B) : Gare Centrale ou Congrès

Méto (M) : ligne 1A et 1B, station Parc ou Arts-Loi
 ligne 2, station Arts-Loi ou Madou

Tram-Bus : 92, 93, 94 arrêt Parc
 65, 66 arrêt Presse
 29, 63 arrêt Congrès

Parking (P) : Cité administrative (payant)



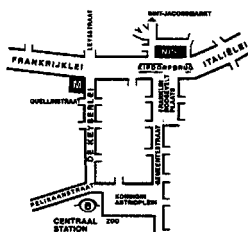
Anvers

Italiëlei 124 - bus 85, 2000 Antwerpen
 tél. 03/229.07.00 fax 03/233.28.30
 e-mail : info.antwerpen@statbel.mineco.fgov.be

Train (B) : Centraal Station

Méto (M) : arrêt Opera

Tram-Bus : accès facile (Fr. Rooseveltplaats)



Charleroi

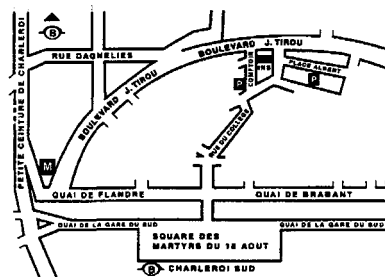
Centre Albert, place Albert 1er, 8e étage, 6000 Charleroi
 tél. 071/32.44.72 fax 071/32.44.71
 e-mail : info.charleroi@statbel.mineco.fgov.be

Train (B) : Charleroi Sud, 10 min depuis la gare (Place Buisset, Rue du Collège, Rue de Marchienne)

Bus : arrêt Tirou

Autoroute : petite ceinture de Charleroi - sortie Gare du Sud

Parking (P) : payant face à l'INS



Gand

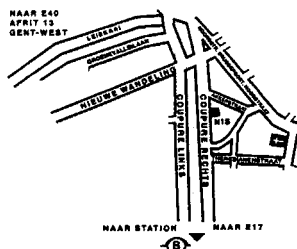
Coupure rechts 620, 9000 Gent
 tél. 09/267.27.00 fax 09/267.27.29
 e-mail : info.gent@statbel.mineco.fgov.be

Train (B) : Gent St. Pieters

Tram-Bus : 40, 43 arrêt Theresianenstraat

Autoroute : accès aisé par autoroute E40 (sortie N° 13 - Gent - West/Drongen)

Parking (P) : au long de la "Coupure Rechts"



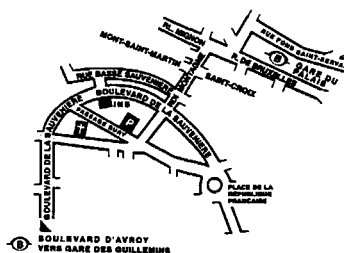
Liège

Bd de la Sauvenière 73-75, 4020 Liège
 tél. 04/223.84.11 fax 04/222.49.94
 e-mail : info.liege@statbel.mineco.fgov.be

Train (B) : Gare des Guillemins ou Gare du Palais

Tram-Bus : (Guillemins) 1 et 4 arrêt Sauvenière

Parking (P) : Neujean (à 20 m - même trottoir)
 Mercure (en face)



L'INS diffuse de nombreux produits qui donnent une image chiffrée de la réalité socio-économique belge.

Ces produits, repris dans notre catalogue, sont disponibles auprès de nos centres régionaux ou auprès de notre service de Documentation - vente de Bruxelles. Notre catalogue vous sera envoyé sur simple demande. (voir adresses ci-contre).

Vous trouverez également un extrait de nos données, ainsi que la liste de nos publications sur notre site Internet : <http://statbel.fgov.be>

Services, commerce et transport : autres publications

Commerce intérieur

Cette publication annuelle reprend les données des chiffres d'affaires des entreprises de grande distribution, mais aussi toutes les statistiques annuelles analysant le stocks de vin, de charbon, de carburant chez les commerçants, ainsi que les données concernant le commerce ambulant.

Parc des véhicules à moteur

Sur base du fichier des véhicules immatriculés au Ministère des Communications, l'INS publie dans cette brochure différents tableaux illustrant la répartition provinciale de l'ensemble de notre parc automobile selon l'âge du véhicule, par catégorie (voiture privée, car, bus, véhicule utilitaire, tracteur, motocyclette, véhicule spécial) par marque et type de véhicule, ou par genre de carburant utilisé. Un tableau informe également sur la répartition par commune des différentes catégories de véhicules – *Annuelle*

Quelques autres publications

Publications générales

Annuaire de statistiques régionales
Bulletin de statistique – *Mensuelle*

Territoire et environnement

Statistique de l'occupation du sol (*disquette*)
Aperçu Environnement – *Annuelle*

Population

Ménages et noyaux familiaux – *Annuelle*
Population totale au 1er janvier – *Annuelle*

Société

Enquête sur les budgets des ménages –
Annuelle

Économie et finances

Enquête annuelle sur la structure des entreprises
Ventes de biens immobiliers – *Annuelle*
La conjoncture – *Mensuelle*

Agriculture

Recensement agricole et horticole au 15 mai –
Annuelle

Industrie

Production industrielle et construction –
Mensuelle
Construction et logement – *Annuelle*



Achevé d'imprimer
par l'imprimerie de l'INS
B-1000 Bruxelles

Avril 2002

Domaines statistiques

-  Généralités
-  Territoire et environnement
-  Population
-  Société
-  Économie et finances
-  Agriculture et activités assimilées
-  Industrie
-  Services, commerce et transports



INS INSTITUT NATIONAL DE STATISTIQUE
B-1000 Bruxelles
tél. 02/548.63.65 - 02/548.63.66
fax 02/548.63.67

€ 8
ISSN 1377 - 2244

<http://statbel.fgov.be>
info@statbel.mineco.fgov.be