



publication trimestrielle | no 1

février 2002

Tourisme

Tourisme et hôtellerie

Statistiques de juillet, août et septembre 2001

Tourisme

Tourisme et hôtellerie

L'Institut national de statistique propose des informations impartiales à un prix abordable.

Les informations sont diffusées conformément à la loi, notamment pour ce qui concerne leur confidentialité.

Nous classons les statistiques en huit domaines :

Généralités	Économie et finances
Territoire et environnement	Agriculture et activités assimilées
Population	Industrie
Société	Services, commerce et transports

Tous droits de traduction, d'adaptation, de reproduction par tous procédés, y compris la photographie et le microfilm sont soumis à autorisation préalable de l'Institut national de statistique.

Toutefois, la citation de courts extraits, à titre explicatif ou justificatif, dans un article, un compte-rendu ou un livre, est autorisée moyennant indication claire et précise de la source.

Éditeur responsable : Claude Chéruy



© 2002, INSTITUT NATIONAL DE STATISTIQUE *éditeur*

B-1000 Bruxelles – 44 rue de Louvain

Avant-Propos

L'activité du secteur touristique est ici abordée sous l'angle de l'offre. Le nombre de nuitées passées dans les établissements d'hébergement est comptabilisé depuis 1953. Ces nuitées sont réparties en fonction des différents types d'hébergement et de la provenance des hôtes. Depuis 1992, ces données sont complétées par des renseignements sur les arrivées, le but et la durée du séjour ;

Comment l'enquête est-elle menée ?

Toute entreprise offrant hébergement contre paiement est tenue d'en faire une déclaration. Les hôpitaux, les internats et les asiles sont exclus. Chaque mois, ces prestataires de services reçoivent un questionnaire sur lequel ils notent quotidiennement le nombre de leurs hôtes, leurs pays de résidence, leurs dates de départ, le but de séjour ainsi que le nombre de nuits passées et d'unités de logement occupées.

Harmonisation au niveau européen

Cette enquête répond aux obligations européennes et respecte les nomenclatures et définitions reconnues à l'échelle européenne. La comparabilité au niveau européen, voire supracommunautaire est donc assurée.

Des tableaux détaillés sont disponibles, sur support papier ou sur support informatique, auprès de nos centres d'information et de documentation. Des renseignements méthodologiques peuvent également être obtenus auprès de Mme Françoise Fossé par téléphone au +32(0)2.548.63.15, par fax au +32(0)2.548.62.93. ou par E-mail auprès de francoise.fosse statbel.mineco.fgov.be

Tourisme

Tourisme et hôtellerie

Publication trimestrielle n°1

Statistiques de juillet, août,
septembre 2001.

Sommaire

Tableau 1 : Nombre de nuitées selon le mode de logement et la région touristique en juillet, août et septembre 2001

Le Royaume	2
La Côte	5
Flandre centrale	8
Flandre des collines	11
Campine	14
Région bruxelloise	17
L' Ardenne	20
La Meuse et les plateaux Mosans	23
Hainaut – Brabant wallon	26
La botte du Hainaut et de Namur	29
Pays de Gaume	32
Cantons de l'Est	35

Tableau 2 : Nombre d'arrivées selon le mode de logement et la région touristique en juillet, août et septembre 2001

Le Royaume	40
La Côte	43
Flandre centrale	46
Flandre des collines	49
Campine	52
Région bruxelloise	55
L' Ardenne	58
La Meuse et les plateaux Mosans	61
Hainaut – Brabant wallon	64
La botte du Hainaut et de Namur	67
Pays de Gaume	70
Cantons de l'Est	73

Tableau 3 : Arrivées et nuitées selon le but de séjour en juillet, août et septembre 2001

Résultats généraux	78
--------------------------	----

Nombre de nuitées selon le mode de logement et la région touristique

Région touristique	Département	Mode de logement				Total	Région touristique	Département
		U1	U2	U3	U4			
		La Réunion et						
Antenne	972	15 200	10 000	25 000	50 200	15 200	Antenne	
Antenne	973	15 200	10 000	25 000	50 200	15 200	Antenne	
Antenne	974	15 200	10 000	25 000	50 200	15 200	Antenne	
Antenne	975	15 200	10 000	25 000	50 200	15 200	Antenne	
Antenne	976	15 200	10 000	25 000	50 200	15 200	Antenne	
Antenne	977	15 200	10 000	25 000	50 200	15 200	Antenne	
Antenne	978	15 200	10 000	25 000	50 200	15 200	Antenne	
Antenne	979	15 200	10 000	25 000	50 200	15 200	Antenne	
Antenne	980	15 200	10 000	25 000	50 200	15 200	Antenne	
Antenne	981	15 200	10 000	25 000	50 200	15 200	Antenne	
Antenne	982	15 200	10 000	25 000	50 200	15 200	Antenne	
Antenne	983	15 200	10 000	25 000	50 200	15 200	Antenne	
Antenne	984	15 200	10 000	25 000	50 200	15 200	Antenne	
Antenne	985	15 200	10 000	25 000	50 200	15 200	Antenne	
Antenne	986	15 200	10 000	25 000	50 200	15 200	Antenne	
Antenne	987	15 200	10 000	25 000	50 200	15 200	Antenne	
Antenne	988	15 200	10 000	25 000	50 200	15 200	Antenne	
Antenne	989	15 200	10 000	25 000	50 200	15 200	Antenne	
Antenne	990	15 200	10 000	25 000	50 200	15 200	Antenne	
Antenne	991	15 200	10 000	25 000	50 200	15 200	Antenne	
Antenne	992	15 200	10 000	25 000	50 200	15 200	Antenne	
Antenne	993	15 200	10 000	25 000	50 200	15 200	Antenne	
Antenne	994	15 200	10 000	25 000	50 200	15 200	Antenne	
Antenne	995	15 200	10 000	25 000	50 200	15 200	Antenne	
Antenne	996	15 200	10 000	25 000	50 200	15 200	Antenne	
Antenne	997	15 200	10 000	25 000	50 200	15 200	Antenne	
Antenne	998	15 200	10 000	25 000	50 200	15 200	Antenne	
Antenne	999	15 200	10 000	25 000	50 200	15 200	Antenne	
Antenne	1000	15 200	10 000	25 000	50 200	15 200	Antenne	

Tableau 1

Nombre de nuitées selon le mode de logement et la région touristique

(1) Y compris 1 nuitée de répit
(2) Y compris 1 nuitée de répit
(3) Y compris 1 nuitée de répit

(1) Y compris 1 nuitée de répit
(2) Y compris 1 nuitée de répit
(3) Y compris 1 nuitée de répit

Tableau 1.- RESULTATS GENERAUX - JUILLET 2001

Nombre de nuitées selon le mode de logement et la région touristique

PAYS DE RESIDENCE HABITUELLE	Etablissements hôteliers	Campings	Centres de vacances	Villages de vacances	Hébergements pour des catégories spécifiques	Total
		(1)	(2)	(3)		
Le Royaume						
Allemagne	117.288	46.114	2.777	106.372	8.218	280.765
France	111.060	20.036	7.700	3.803	9.566	152.165
Italie	30.224	1.905	44	258	1.473	33.904
Grand-Duché de Luxembourg	11.674	2.019	2.401	3.183	1.173	20.450
Pays-Bas	162.953	441.825	16.840	241.950	31.753	895.345
Royaume-Uni	203.878	10.350	680	8.750	15.657	239.036
Danemark	7.647	3.161	-	3.441	860	15.109
Irlande	5.108	294	-	227	948	6.577
Grèce	5.160	22	2	-	317	5.501
Espagne	27.975	2.772	41	-	6.381	37.169
Portugal	5.302	256	-	-	476	6.034
Autriche	3.699	419	4	96	713	4.931
Finlande	2.900	278	-	44	290	3.512
Suède	8.477	1.027	8	30	555	10.097
<i>Total Union européenne</i>	<i>703.345</i>	<i>530.478</i>	<i>30.497</i>	<i>368.154</i>	<i>78.380</i>	<i>1.710.595</i>
Suisse	7.194	947	164	550	515	9.370
Turquie	2.570	56	-	-	103	2.729
Russie	5.683	98	266	-	109	6.156
Autres pays d'Europe	35.554	3.002	1.842	341	5.537	46.276
Etats-Unis	70.486	561	130	80	6.047	77.304
Canada	7.866	337	148	116	2.253	10.720
Amérique centrale et Mexique	4.746	92	-	-	1.201	6.039
Amérique du Sud	5.110	739	-	-	1.696	7.545
Japon	20.148	25	102	2	1.865	22.142
Autres pays d'Asie	40.174	398	102	869	4.164	45.707
Rép. Dém. Congo	688	-	-	-	9	697
Autres pays d'Afrique	13.705	153	68	50	761	14.737
Océanie	4.056	390	10	32	1.994	6.482
Inconnus	7.249	2.166	21	-	1.955	11.391
<i>Total pays étrangers</i>	<i>928.574</i>	<i>539.442</i>	<i>33.350</i>	<i>370.194</i>	<i>106.589</i>	<i>1.977.890</i>
<i>Belgique</i>	<i>480.932</i>	<i>509.664</i>	<i>229.338</i>	<i>233.949</i>	<i>1.164.700</i>	<i>2.614.858</i>
Total général	1.409.506	1.049.106	262.688	604.143	1.271.289	4.592.748

(1) Y compris 1 centre de vacances.

(2) Y compris 2 villages de vacances.

(3) Y compris 3 centres de vacances.

Tableau 1.- RESULTATS GENERAUX - AOUT 2001

Nombre de nuitées selon le mode de logement et la région touristique

PAYS DE RESIDENCE HABITUELLE	Etablissements hôteliers	Campings (1)	Centres de vacances (2)	Villages de vacances (3)	Hébergements pour des catégories spécifiques	Total
Le Royaume						
Allemagne	124.168	37.683	2.543	61.649	9.462	235.505
France	110.876	21.921	2.553	6.591	13.450	155.391
Italie	47.933	5.036	73	150	4.121	57.313
Grand-Duché de Luxembourg	19.920	3.038	3.655	7.968	656	35.237
Pays-Bas	185.620	364.414	23.283	230.264	22.635	826.216
Royaume-Uni	224.615	12.919	444	38.072	5.945	281.995
Danemark	6.764	890	-	1.963	330	9.947
Irlande	5.462	197	-	42	999	6.700
Grèce	5.209	38	4	-	132	5.383
Espagne	39.543	6.903	129	6	6.624	53.205
Portugal	4.328	688	92	-	717	5.825
Autriche	3.757	455	307	56	617	5.192
Finlande	2.909	245	-	12	260	3.426
Suède	6.233	215	7	16	466	6.937
<i>Total Union européenne</i>	<i>787.337</i>	<i>454.642</i>	<i>33.090</i>	<i>346.789</i>	<i>66.414</i>	<i>1.688.272</i>
Suisse	7.719	769	-	329	466	9.283
Turquie	2.614	19	-	-	171	2.804
Russie	6.915	46	295	-	154	7.410
Autres pays d'Europe	30.778	3.825	590	231	3.381	38.805
Etats-Unis	60.327	435	79	12	3.839	64.692
Canada	6.430	163	33	36	2.962	9.624
Amérique centrale et Mexique	3.956	44	-	-	892	4.892
Amérique du Sud	3.958	309	-	-	1.113	5.380
Japon	25.656	36	50	58	2.045	27.845
Autres pays d'Asie	52.047	394	46	1.590	2.685	56.762
Rép. Dém. Congo	821	-	-	-	-	821
Autres pays d'Afrique	11.568	105	127	56	877	12.733
Océanie	3.355	482	-	-	2.213	6.050
Inconnus	8.332	2.161	-	98	162	10.753
<i>Total pays étrangers</i>	<i>1.011.813</i>	<i>463.430</i>	<i>34.310</i>	<i>349.199</i>	<i>87.374</i>	<i>1.946.126</i>
<i>Belgique</i>	<i>539.588</i>	<i>469.881</i>	<i>222.485</i>	<i>246.378</i>	<i>831.139</i>	<i>2.309.471</i>
Total général	1.551.401	933.311	256.795	595.577	918.513	4.255.597

(1) Y compris 1 centre de vacances.

(2) Y compris 2 villages de vacances.

(3) Y compris 3 centres de vacances.

Tableau 1.- RESULTATS GENERAUX - SEPTEMBRE 2001

Nombre de nuitées selon le mode de logement et la région touristique

PAYS DE RESIDENCE HABITUELLE	Etablissements hôteliers	Campings (1)	Centres de vacances (2)	Villages de vacances (3)	Hébergements pour des catégories spécifiques	Total
Le Royaume						
Allemagne	121.241	10.176	2.670	59.179	8.012	201.278
France	108.708	3.912	3.585	2.887	6.807	125.899
Italie	36.657	259	24	18	1.063	38.021
Grand-Duché de Luxembourg	11.920	994	902	7.725	1.017	22.558
Pays-Bas	144.519	49.864	9.788	117.537	22.302	344.010
Royaume-Uni	249.212	4.652	330	5.296	6.415	265.905
Danemark	11.893	292	48	651	1.778	14.662
Irlande	8.763	32	-	-	674	9.469
Grèce	5.640	8	-	22	245	5.915
Espagne	32.201	327	66	-	3.441	36.035
Portugal	5.274	663	-	2	285	6.224
Autriche	4.304	263	171	12	302	5.052
Finlande	6.425	158	75	-	199	6.857
Suède	13.190	69	9	4	416	13.688
<i>Total Union européenne</i>	<i>759.947</i>	<i>71.669</i>	<i>17.668</i>	<i>193.333</i>	<i>52.956</i>	<i>1.095.573</i>
Suisse	7.859	69	-	185	461	8.574
Turquie	3.720	-	-	8	234	3.962
Russie	7.403	6	321	-	84	7.814
Autres pays d'Europe	37.878	3.565	168	15	3.457	45.083
Etats-Unis	63.267	169	72	22	2.375	65.905
Canada	7.471	56	-	193	1.949	9.669
Amérique centrale et Mexique	3.964	4	-	-	766	4.734
Amérique du Sud	5.988	339	-	32	1.023	7.382
Japon	21.871	-	-	4	1.508	23.383
Autres pays d'Asie	34.644	11	6	81	2.966	37.708
Rép. Dém. Congo	788	-	-	-	31	819
Autres pays d'Afrique	12.747	16	108	-	1.419	14.290
Océanie	4.655	184	2	2	1.808	6.651
Inconnus	7.817	225	5	-	1.389	9.436
<i>Total pays étrangers</i>	<i>980.019</i>	<i>76.313</i>	<i>18.350</i>	<i>193.875</i>	<i>72.426</i>	<i>1.340.983</i>
<i>Belgique</i>	<i>363.574</i>	<i>112.812</i>	<i>133.011</i>	<i>150.893</i>	<i>197.275</i>	<i>957.565</i>
Total général	1.343.593	189.125	151.361	344.768	269.701	2.298.548

(1) Y compris 1 centre de vacances.

(2) Y compris 2 villages de vacances.

(3) Y compris 3 centres de vacances.

Tableau 1.- RESULTATS GENERAUX - JUILLET 2001

Nombre de nuitées selon le mode de logement et la région touristique (suite)

PAYS DE RESIDENCE HABITUELLE	Etablissements hôteliers	Campings	Centres de vacances	Villages de vacances	Hébergements pour des catégories spécifiques	Total
La Côte						
Allemagne	33.976	32.257	1.618	51.623	1.131	120.605
France	12.122	5.057	1.128	1.102	320	19.729
Italie	1.363	461	44	62	99	2.029
Grand-Duché de Luxembourg	8.380	1.866	2.401	1.811	1.147	15.605
Pays-Bas	25.304	54.797	1.229	42.950	444	124.724
Royaume-Uni	26.086	2.371	161	2.519	1.652	32.789
Danemark	225	283	-	-	137	645
Irlande	259	4	-	-	7	270
Grèce	191	10	2	-	5	208
Espagne	451	315	41	-	23	830
Portugal	71	60	-	-	-	131
Autriche	124	12	4	-	15	155
Finlande	43	19	-	30	6	98
Suède	356	159	8	-	11	534
<i>Total Union européenne</i>	<i>108.951</i>	<i>97.671</i>	<i>6.636</i>	<i>100.097</i>	<i>4.997</i>	<i>318.352</i>
Suisse	533	205	160	177	45	1.120
Turquie	31	25	-	-	-	56
Russie	562	64	-	-	-	626
Autres pays d'Europe	2.246	930	55	79	638	3.948
Etats-Unis	1.491	44	99	42	314	1.990
Canada	541	60	148	-	356	1.105
Amérique centrale et Mexique	94	28	-	-	-	122
Amérique du Sud	73	-	-	-	8	81
Japon	735	-	102	-	185	1.022
Autres pays d'Asie	688	123	102	-	277	1.190
Rép. Dém. Congo	2	-	-	-	-	2
Autres pays d'Afrique	655	100	6	-	6	767
Océanie	144	13	10	-	37	204
Inconnus	76	1.811	21	-	1.606	3.514
<i>Total pays étrangers</i>	<i>116.822</i>	<i>101.074</i>	<i>7.339</i>	<i>100.395</i>	<i>8.469</i>	<i>334.099</i>
<i>Belgique</i>	<i>236.207</i>	<i>239.621</i>	<i>158.533</i>	<i>51.730</i>	<i>117.204</i>	<i>803.295</i>
Total général	353.029	340.695	165.872	152.125	125.673	1.137.394

Tableau 1.- RESULTATS GENERAUX - AOUT 2001

Nombre de nuitées selon le mode de logement et la région touristique (suite)

PAYS DE RESIDENCE HABITUELLE	Etablissements hôteliers	Campings	Centres de vacances	Villages de vacances	Hébergements pour des catégories spécifiques	Total
La Côte						
Allemagne	36.459	24.173	1.586	28.554	2.337	93.109
France	14.831	5.931	1.963	2.079	676	25.480
Italie	2.208	526	35	6	112	2.887
Grand-Duché de Luxembourg	15.531	2.823	3.647	4.844	269	27.114
Pays-Bas	24.198	42.150	1.099	30.439	585	98.471
Royaume-Uni	34.994	1.600	46	11.062	505	48.207
Danemark	176	105	-	-	102	383
Irlande	191	9	-	-	6	206
Grèce	869	-	4	-	2	875
Espagne	1.001	285	77	-	23	1.386
Portugal	309	127	92	-	2	530
Autriche	249	15	31	-	17	312
Finlande	95	6	-	12	3	116
Suède	316	38	7	-	2	363
<i>Total Union européenne</i>	<i>131.427</i>	<i>77.788</i>	<i>8.587</i>	<i>76.996</i>	<i>4.641</i>	<i>299.439</i>
Suisse	505	167	-	-	24	696
Turquie	23	12	-	-	-	35
Russie	546	15	16	-	-	577
Autres pays d'Europe	1.712	2.056	61	44	353	4.226
Etats-Unis	1.427	47	48	-	199	1.721
Canada	408	7	32	-	314	761
Amérique centrale et Mexique	105	-	-	-	-	105
Amérique du Sud	45	41	-	-	1	87
Japon	1.206	-	50	-	340	1.596
Autres pays d'Asie	1.145	243	46	-	436	1.870
Rép. Dém. Congo	3	-	-	-	-	3
Autres pays d'Afrique	433	12	9	-	22	476
Océanie	163	58	-	-	71	292
Inconnus	519	1.731	-	98	6	2.354
<i>Total pays étrangers</i>	<i>139.667</i>	<i>82.177</i>	<i>8.849</i>	<i>77.138</i>	<i>6.407</i>	<i>314.238</i>
<i>Belgique</i>	<i>273.678</i>	<i>220.872</i>	<i>152.607</i>	<i>57.177</i>	<i>104.618</i>	<i>808.952</i>
Total général	413.345	303.049	161.456	134.315	111.025	1.123.190

Tableau 1.- RESULTATS GENERAUX - SEPTEMBRE 2001

Nombre de nuitées selon le mode de logement et la région touristique (suite)

PAYS DE RESIDENCE HABITUELLE	Etablissements hôteliers	Campings	Centres de vacances	Villages de vacances	Hébergements pour des catégories spécifiques	Total
La Côte						
Allemagne	17.451	5.143	1.014	18.608	1.197	43.413
France	6.025	276	2.915	771	307	10.294
Italie	481	64	-	16	71	632
Grand-Duché de Luxembourg	8.429	944	722	4.139	750	14.984
Pays-Bas	12.566	3.601	388	12.479	286	29.320
Royaume-Uni	33.413	313	-	2.196	360	36.282
Danemark	103	-	-	-	-	103
Irlande	51	12	-	-	-	63
Grèce	20	6	-	-	12	38
Espagne	370	-	35	-	10	415
Portugal	103	45	-	2	-	150
Autriche	132	10	32	-	3	177
Finlande	20	4	-	-	-	24
Suède	270	-	-	-	-	270
<i>Total Union européenne</i>	<i>79.434</i>	<i>10.418</i>	<i>5.106</i>	<i>38.211</i>	<i>2.996</i>	<i>136.165</i>
Suisse	259	4	-	24	2	289
Turquie	20	-	-	8	-	28
Russie	461	-	-	-	1	462
Autres pays d'Europe	1.175	3.010	-	-	3	4.188
Etats-Unis	1.217	-	-	-	226	1.443
Canada	492	5	-	-	101	598
Amérique centrale et Mexique	44	-	-	-	-	44
Amérique du Sud	87	-	-	-	3	90
Japon	659	-	-	-	205	864
Autres pays d'Asie	348	2	-	-	237	587
Rép. Dém. Congo	1	-	-	-	-	1
Autres pays d'Afrique	448	3	-	-	-	451
Océanie	102	-	-	-	24	126
Inconnus	399	15	5	-	6	425
<i>Total pays étrangers</i>	<i>85.146</i>	<i>13.457</i>	<i>5.111</i>	<i>38.243</i>	<i>3.804</i>	<i>145.761</i>
Belgique	128.711	56.690	89.177	37.304	36.821	348.703
Total général	213.857	70.147	94.288	75.547	40.625	494.464

Tableau 1.- RESULTATS GENERAUX - JUILLET 2001

Nombre de nuitées selon le mode de logement et la région touristique (suite)

PAYS DE RESIDENCE HABITUELLE	Etablissements hôteliers	Campings	Centres de vacances (1)	Villages de vacances	Hébergements pour des catégories spécifiques	Total
La Flandre centrale						
Allemagne	29.908	2.646	6	-	2.328	34.888
France	26.403	3.538	-	-	1.149	31.090
Italie	6.731	572	-	-	414	7.717
Grand-Duché de Luxembourg	851	4	-	-	12	867
Pays-Bas	62.087	20.117	137	-	5.799	88.140
Royaume-Uni	68.700	2.891	279	-	7.823	79.693
Danemark	1.660	679	-	-	187	2.526
Irlande	943	104	-	-	432	1.479
Grèce	415	-	-	-	15	430
Espagne	5.962	1.819	-	-	4.278	12.059
Portugal	976	98	-	-	51	1.125
Autriche	795	102	-	-	87	984
Finlande	491	105	-	-	150	746
Suède	2.550	462	-	-	118	3.130
<i>Total Union européenne</i>	<i>208.472</i>	<i>33.137</i>	<i>422</i>	-	<i>22.843</i>	<i>264.874</i>
Suisse	2.095	288	-	-	161	2.544
Turquie	378	2	-	-	72	452
Russie	2.407	2	-	-	41	2.450
Autres pays d'Europe	10.633	928	-	-	1.495	13.056
Etats-Unis	22.201	189	-	-	2.508	24.898
Canada	1.870	154	-	-	942	2.966
Amérique centrale et Mexique	1.501	40	-	-	710	2.251
Amérique du Sud	1.472	559	-	-	687	2.718
Japon	6.668	9	-	-	976	7.653
Autres pays d'Asie	9.044	172	-	-	866	10.082
Rép. Dém. Congo	70	-	-	-	-	70
Autres pays d'Afrique	2.785	17	-	-	194	2.996
Océanie	2.032	243	-	-	1.303	3.578
Inconnus	458	8	-	-	1	467
<i>Total pays étrangers</i>	<i>272.086</i>	<i>35.748</i>	<i>422</i>	-	<i>32.799</i>	<i>341.055</i>
<i>Belgique</i>	<i>50.571</i>	<i>13.745</i>	<i>3.080</i>	-	<i>106.058</i>	<i>173.454</i>
Total général	322.657	49.493	3.502	-	138.857	514.509

(1) Y compris 1 village de vacances.

Tableau 1.- RESULTATS GENERAUX - AOUT 2001

Nombre de nuitées selon le mode de logement et la région touristique (suite)

PAYS DE RESIDENCE HABITUELLE	Etablissements hôteliers	Campings	Centres de vacances (1)	Villages de vacances	Hébergements pour des catégories spécifiques	Total
La Flandre centrale						
Allemagne	34.237	2.564	-	-	2.854	39.655
France	30.019	4.129	-	-	1.413	35.561
Italie	11.916	2.240	-	-	1.357	15.513
Grand-Duché de Luxembourg	1.616	23	-	-	75	1.714
Pays-Bas	75.368	14.640	891	-	4.197	95.096
Royaume-Uni	78.472	3.841	16	-	1.999	84.328
Danemark	954	186	-	-	81	1.221
Irlande	832	38	-	-	272	1.142
Grèce	397	21	-	-	54	472
Espagne	9.584	5.172	-	-	3.864	18.620
Portugal	1.054	300	-	-	371	1.725
Autriche	1.140	212	-	-	243	1.595
Finlande	487	26	-	-	149	662
Suède	2.037	67	-	-	146	2.250
<i>Total Union européenne</i>	<i>248.113</i>	<i>33.459</i>	<i>907</i>	-	<i>17.075</i>	<i>299.554</i>
Suisse	2.551	233	-	-	176	2.960
Turquie	429	3	-	-	125	557
Russie	2.430	11	-	-	86	2.527
Autres pays d'Europe	11.694	724	18	-	895	13.331
Etats-Unis	17.471	155	-	-	1.649	19.275
Canada	1.854	59	1	-	638	2.552
Amérique centrale et Mexique	972	2	-	-	397	1.371
Amérique du Sud	1.201	115	-	-	416	1.732
Japon	8.592	20	-	-	486	9.098
Autres pays d'Asie	9.097	80	-	-	494	9.671
Rép. Dém. Congo	10	-	-	-	-	10
Autres pays d'Afrique	1.923	46	-	-	273	2.242
Océanie	1.596	283	-	-	1.331	3.210
Inconnus	521	36	-	-	6	563
<i>Total pays étrangers</i>	<i>308.454</i>	<i>35.226</i>	<i>926</i>	-	<i>24.047</i>	<i>368.653</i>
<i>Belgique</i>	<i>49.124</i>	<i>13.855</i>	<i>2.266</i>	-	<i>79.972</i>	<i>145.217</i>
Total général	357.578	49.081	3.192	-	104.019	513.870

(1) Y compris 1 village de vacances.

Tableau 1.- RESULTATS GENERAUX - SEPTEMBRE 2001

Nombre de nuitées selon le mode de logement et la région touristique (suite)

PAYS DE RESIDENCE HABITUELLE	Etablissements hôteliers	Campings	Centres de vacances (1)	Villages de vacances	Hébergements pour des catégories spécifiques	Total
La Flandre centrale						
Allemagne	41.390	763	3	-	1.389	43.545
France	26.334	1.139	5	-	1.053	28.531
Italie	8.877	153	-	-	274	9.304
Grand-Duché de Luxembourg	788	-	-	-	143	931
Pays-Bas	63.658	3.418	7	-	2.059	69.142
Royaume-Uni	81.792	1.488	12	-	2.035	85.327
Danemark	1.480	32	-	-	260	1.772
Irlande	1.047	9	-	-	152	1.208
Grèce	871	-	-	-	195	1.066
Espagne	7.440	123	-	-	1.631	9.194
Portugal	983	38	-	-	163	1.184
Autriche	956	24	-	-	60	1.040
Finlande	977	3	-	-	61	1.041
Suède	3.298	20	-	-	62	3.380
<i>Total Union européenne</i>	<i>239.891</i>	<i>7.210</i>	<i>27</i>	-	<i>9.537</i>	<i>256.665</i>
Suisse	2.551	30	-	-	58	2.639
Turquie	644	-	-	-	154	798
Russie	2.585	5	-	-	28	2.618
Autres pays d'Europe	11.521	233	-	-	1.325	13.079
Etats-Unis	17.968	96	-	-	1.203	19.267
Canada	2.689	31	-	-	685	3.405
Amérique centrale et Mexique	1.378	2	-	-	501	1.881
Amérique du Sud	2.423	58	-	-	518	2.999
Japon	8.452	-	-	-	549	9.001
Autres pays d'Asie	9.690	-	-	-	834	10.524
Rép. Dém. Congo	102	-	-	-	12	114
Autres pays d'Afrique	3.351	6	2	-	505	3.864
Océanie	2.143	117	2	-	1.141	3.403
Inconnus	506	-	-	-	24	530
<i>Total pays étrangers</i>	<i>305.894</i>	<i>7.788</i>	<i>31</i>	-	<i>17.074</i>	<i>330.787</i>
<i>Belgique</i>	<i>53.576</i>	<i>3.312</i>	<i>1.499</i>	-	<i>29.946</i>	<i>88.333</i>
Total général	359.470	11.100	1.530	-	47.020	419.120

(1) Y compris 1 village de vacances.

Tableau 1.- RESULTATS GENERAUX - JUILLET 2001

Nombre de nuitées selon le mode de logement et la région touristique (suite)

PAYS DE RESIDENCE HABITUELLE	Etablissements hôteliers	Campings (1)	Centres de vacances	Villages de vacances	Hébergements pour des catégories spécifiques	Total
------------------------------	--------------------------	-----------------	---------------------	----------------------	--	-------

La Flandre des collines

Allemagne	4.896	1.042	-	-	106	6.044
France	5.910	1.116	-	-	211	7.237
Italie	906	378	-	-	26	1.310
Grand-Duché de Luxembourg	126	4	-	-	-	130
Pays-Bas	5.314	11.234	-	-	6.609	23.157
Royaume-Uni	2.555	1.256	-	-	2.215	6.026
Danemark	196	325	-	-	30	551
Irlande	116	135	-	-	-	251
Grèce	142	-	-	-	-	142
Espagne	749	371	-	-	11	1.131
Portugal	132	31	-	-	-	163
Autriche	131	46	-	-	8	185
Finlande	35	31	-	-	6	72
Suède	168	151	-	-	3	322
<i>Total Union européenne</i>	<i>21.376</i>	<i>16.120</i>	-	-	<i>9.225</i>	<i>46.721</i>
Suisse	128	194	-	-	1	323
Turquie	26	-	-	-	-	26
Russie	134	2	-	-	-	136
Autres pays d'Europe	2.386	379	-	-	809	3.574
Etats-Unis	1.140	70	-	-	385	1.595
Canada	76	59	-	-	5	140
Amérique centrale et Mexique	55	-	-	-	-	55
Amérique du Sud	68	170	-	-	2	240
Japon	343	-	-	-	27	370
Autres pays d'Asie	508	15	-	-	13	536
Rép. Dém. Congo	7	-	-	-	-	7
Autres pays d'Afrique	547	7	-	-	-	554
Océanie	87	71	-	-	16	174
Inconnus	274	90	-	-	17	381
<i>Total pays étrangers</i>	<i>27.155</i>	<i>17.177</i>	-	-	<i>10.500</i>	<i>54.832</i>
<i>Belgique</i>	<i>13.359</i>	<i>17.053</i>	-	-	<i>111.641</i>	<i>142.053</i>
<i>Total général</i>	<i>40.514</i>	<i>34.230</i>	-	-	<i>122.141</i>	<i>196.885</i>

(1) Y compris 1 centre de vacances.

Tableau 1.- RESULTATS GENERAUX - AOUT 2001

Nombre de nuitées selon le mode de logement et la région touristique (suite)

PAYS DE RESIDENCE HABITUELLE	Etablissements hôteliers	Campings (1)	Centres de vacances	Villages de vacances	Hébergements pour des catégories spécifiques	Total
La Flandre des collines						
Allemagne	4.829	781	-	-	376	5.986
France	4.987	2.179	-	-	545	7.711
Italie	886	440	-	-	17	1.343
Grand-Duché de Luxembourg	126	-	-	-	-	126
Pays-Bas	5.091	9.214	-	-	3.990	18.295
Royaume-Uni	2.849	1.952	-	-	880	5.681
Danemark	152	34	-	-	22	208
Irlande	156	58	-	-	173	387
Grèce	99	8	-	-	-	107
Espagne	775	759	-	-	18	1.552
Portugal	98	107	-	-	-	205
Autriche	134	13	-	-	-	147
Finlande	120	4	-	-	42	166
Suède	166	6	-	-	52	224
<i>Total Union européenne</i>	<i>20.468</i>	<i>15.555</i>	-	-	<i>6.115</i>	<i>42.138</i>
Suisse	77	84	-	-	16	177
Turquie	40	4	-	-	-	44
Russie	118	4	-	-	7	129
Autres pays d'Europe	2.159	90	-	-	1.010	3.259
Etats-Unis	969	42	-	-	167	1.178
Canada	138	37	-	-	8	183
Amérique centrale et Mexique	44	40	-	-	2	86
Amérique du Sud	56	143	-	-	3	202
Japon	312	-	-	-	126	438
Autres pays d'Asie	387	24	-	-	11	422
Rép. Dém. Congo	-	-	-	-	-	-
Autres pays d'Afrique	272	23	-	-	1	296
Océanie	11	29	-	-	1	41
Inconnus	231	150	-	-	-	381
<i>Total pays étrangers</i>	<i>25.282</i>	<i>16.225</i>	-	-	<i>7.467</i>	<i>48.974</i>
<i>Belgique</i>	<i>15.508</i>	<i>19.349</i>	-	-	<i>79.309</i>	<i>114.166</i>
Total général	40.790	35.574	-	-	86.776	163.140

(1) Y compris 1 centre de vacances.

Tableau 1.- RESULTATS GENERAUX - SEPTEMBRE 2001

Nombre de nuitées selon le mode de logement et la région touristique (suite)

PAYS DE RESIDENCE HABITUELLE	Etablissements hôteliers	Campings (1)	Centres de vacances	Villages de vacances	Hébergements pour des catégories spécifiques	Total
La Flandre des collines						
Allemagne	5.007	487	-	-	470	5.964
France	5.874	560	-	-	138	6.572
Italie	1.426	9	-	-	-	1.435
Grand-Duché de Luxembourg	113	-	-	-	-	113
Pays-Bas	5.180	1.262	-	-	626	7.068
Royaume-Uni	4.000	976	-	-	1.282	6.258
Danemark	201	12	-	-	62	275
Irlande	332	5	-	-	-	337
Grèce	99	-	-	-	-	99
Espagne	1.435	80	-	-	5	1.520
Portugal	171	-	-	-	3	174
Autriche	75	23	-	-	26	124
Finlande	88	8	-	-	-	96
Suède	301	10	-	-	-	311
<i>Total Union européenne</i>	<i>24.302</i>	<i>3.432</i>	-	-	<i>2.612</i>	<i>30.346</i>
Suisse	241	-	-	-	2	243
Turquie	86	-	-	-	-	86
Russie	378	1	-	-	2	381
Autres pays d'Europe	2.992	24	-	-	316	3.332
Etats-Unis	1.275	8	-	-	-	1.283
Canada	107	6	-	-	3	116
Amérique centrale et Mexique	35	2	-	-	-	37
Amérique du Sud	38	261	-	-	11	310
Japon	408	-	-	-	1	409
Autres pays d'Asie	663	-	-	-	-	663
Rép. Dém. Congo	30	-	-	-	14	44
Autres pays d'Afrique	234	5	-	-	1	240
Océanie	71	26	-	-	11	108
Inconnus	237	104	-	-	966	1.307
<i>Total pays étrangers</i>	<i>31.097</i>	<i>3.869</i>	-	-	<i>3.939</i>	<i>38.905</i>
<i>Belgique</i>	<i>16.106</i>	<i>5.241</i>	-	-	<i>18.674</i>	<i>40.021</i>
Total général	47.203	9.110	-	-	22.613	78.926

(1) Y compris 1 centre de vacances.

Tableau 1.- RESULTATS GENERAUX - JUILLET 2001

Nombre de nuitées selon le mode de logement et la région touristique (suite)

PAYS DE RESIDENCE HABITUELLE	Etablissements hôteliers	Campings	Centres de vacances	Villages de vacances	Hébergements pour des catégories spécifiques	Total
La Campine						
Allemagne	9.372	3.336	2	49.179	1.248	63.137
France	2.583	911	53	2.057	21	5.625
Italie	1.593	80	-	148	6	1.827
Grand-Duché de Luxembourg	146	3	-	1.260	-	1.409
Pays-Bas	8.445	111.260	28	104.433	13.094	237.260
Royaume-Uni	4.505	451	26	5.529	104	10.615
Danemark	151	207	-	399	17	774
Irlande	184	2	-	179	104	469
Grèce	45	-	-	-	-	45
Espagne	688	45	-	-	3	736
Portugal	232	2	-	-	-	234
Autriche	206	176	-	96	-	478
Finlande	127	71	-	14	-	212
Suède	185	69	-	-	186	440
<i>Total Union européenne</i>	<i>28.462</i>	<i>116.613</i>	<i>109</i>	<i>163.294</i>	<i>14.783</i>	<i>323.261</i>
Suisse	123	51	4	365	1	544
Turquie	195	-	-	-	-	195
Russie	438	19	90	-	2	549
Autres pays d'Europe	1.713	411	-	258	2	2.384
Etats-Unis	2.332	4	-	28	129	2.493
Canada	50	18	-	-	6	74
Amérique centrale et Mexique	89	6	-	-	-	95
Amérique du Sud	7	-	-	-	-	7
Japon	395	-	-	-	-	395
Autres pays d'Asie	1.015	16	-	621	9	1.661
Rép. Dém. Congo	1	-	-	-	-	1
Autres pays d'Afrique	264	2	-	50	-	316
Océanie	103	21	-	32	3	159
Inconnus	117	104	-	-	-	221
<i>Total pays étrangers</i>	<i>35.304</i>	<i>117.265</i>	<i>203</i>	<i>164.648</i>	<i>14.935</i>	<i>332.355</i>
<i>Belgique</i>	<i>21.675</i>	<i>81.249</i>	<i>11.164</i>	<i>96.148</i>	<i>430.787</i>	<i>641.023</i>
Total général	56.979	198.514	11.367	260.796	445.722	973.378

Tableau 1.- RESULTATS GENERAUX - AOUT 2001

Nombre de nuitées selon le mode de logement et la région touristique (suite)

PAYS DE RESIDENCE HABITUELLE	Etablissements hôteliers	Campings	Centres de vacances	Villages de vacances	Hébergements pour des catégories spécifiques	Total
La Campine						
Allemagne	9.219	2.807	20	30.905	1.478	44.429
France	2.282	795	-	3.589	66	6.732
Italie	2.178	95	-	132	14	2.419
Grand-Duché de Luxembourg	130	-	2	2.939	8	3.079
Pays-Bas	11.263	89.425	40	99.739	5.506	205.973
Royaume-Uni	5.516	695	-	23.129	225	29.565
Danemark	157	19	-	-	-	176
Irlande	114	14	-	42	-	170
Grèce	49	-	-	-	-	49
Espagne	507	132	2	-	54	695
Portugal	169	39	-	-	16	224
Autriche	198	196	-	56	8	458
Finlande	232	7	-	-	-	239
Suède	172	10	-	-	-	182
<i>Total Union européenne</i>	<i>32.186</i>	<i>94.234</i>	<i>64</i>	<i>160.531</i>	<i>7.375</i>	<i>294.390</i>
Suisse	164	4	-	293	21	482
Turquie	113	-	-	-	-	113
Russie	253	12	-	-	-	265
Autres pays d'Europe	1.520	341	-	138	52	2.051
Etats-Unis	1.783	2	-	-	38	1.823
Canada	123	18	-	-	-	141
Amérique centrale et Mexique	163	-	-	-	-	163
Amérique du Sud	112	-	-	-	-	112
Japon	375	-	-	-	-	375
Autres pays d'Asie	936	5	-	1.588	2	2.531
Rép. Dém. Congo	-	-	-	-	-	-
Autres pays d'Afrique	167	-	-	56	78	301
Océanie	52	12	-	-	3	67
Inconnus	61	43	-	-	-	104
<i>Total pays étrangers</i>	<i>38.008</i>	<i>94.671</i>	<i>64</i>	<i>162.606</i>	<i>7.569</i>	<i>302.918</i>
<i>Belgique</i>	<i>23.376</i>	<i>80.301</i>	<i>11.244</i>	<i>101.008</i>	<i>306.476</i>	<i>522.405</i>
Total général	61.384	174.972	11.308	263.614	314.045	825.323

Tableau 1.- RESULTATS GENERAUX - SEPTEMBRE 2001

Nombre de nuitées selon le mode de logement et la région touristique (suite)

PAYS DE RESIDENCE HABITUELLE	Etablissements hôteliers	Campings	Centres de vacances	Villages de vacances	Hébergements pour des catégories spécifiques	Total
La Campine						
Allemagne	7.006	1.825	283	36.684	706	46.504
France	2.526	639	3	1.057	255	4.480
Italie	1.432	22	-	-	-	1.454
Grand-Duché de Luxembourg	188	3	-	3.524	-	3.715
Pays-Bas	6.701	19.539	609	64.351	6.408	97.608
Royaume-Uni	5.849	360	-	2.140	186	8.535
Danemark	248	125	28	-	2	403
Irlande	349	-	-	-	-	349
Grèce	30	-	-	-	-	30
Espagne	475	73	3	-	45	596
Portugal	115	580	-	-	-	695
Autriche	281	194	-	12	86	573
Finlande	170	-	-	-	-	170
Suède	305	2	-	-	-	307
<i>Total Union européenne</i>	<i>25.675</i>	<i>23.362</i>	<i>926</i>	<i>107.768</i>	<i>7.688</i>	<i>165.419</i>
Suisse	250	-	-	160	82	492
Turquie	85	-	-	-	52	137
Russie	417	-	-	-	-	417
Autres pays d'Europe	1.189	210	7	9	183	1.598
Etats-Unis	1.873	-	42	-	-	1.915
Canada	180	-	-	-	-	180
Amérique centrale et Mexique	40	-	-	-	12	52
Amérique du Sud	50	-	-	-	14	64
Japon	349	-	-	-	1	350
Autres pays d'Asie	1.076	-	-	65	-	1.141
Rép. Dém. Congo	-	-	-	-	-	-
Autres pays d'Afrique	208	-	-	-	29	237
Océanie	263	2	-	-	3	268
Inconnus	36	92	-	-	140	268
<i>Total pays étrangers</i>	<i>31.691</i>	<i>23.666</i>	<i>975</i>	<i>108.002</i>	<i>8.204</i>	<i>172.538</i>
<i>Belgique</i>	<i>21.354</i>	<i>32.517</i>	<i>9.222</i>	<i>67.696</i>	<i>57.815</i>	<i>188.604</i>
Total général	53.045	56.183	10.197	175.698	66.019	361.142

Tableau 1.- RESULTATS GENERAUX - JUILLET 2001

Nombre de nuitées selon le mode de logement et la région touristique (suite)

PAYS DE RESIDENCE HABITUELLE	Etablissements hôteliers	Campings	Centres de vacances	Villages de vacances	Hébergements pour des catégories spécifiques	Total
Région bruxelloise						
Allemagne	25.834	-	-	-	2.231	28.065
France	34.801	-	-	-	1.339	36.140
Italie	13.989	-	-	-	719	14.708
Grand-Duché de Luxembourg	1.315	-	-	-	2	1.317
Pays-Bas	24.876	-	-	-	599	25.475
Royaume-Uni	82.120	-	-	-	2.311	84.431
Danemark	3.929	-	-	-	357	4.286
Irlande	2.827	-	-	-	390	3.217
Grèce	4.254	-	-	-	27	4.281
Espagne	18.305	-	-	-	1.723	20.028
Portugal	2.871	-	-	-	410	3.281
Autriche	2.025	-	-	-	545	2.570
Finlande	1.906	-	-	-	99	2.005
Suède	3.958	-	-	-	129	4.087
<i>Total Union européenne</i>	<i>223.010</i>	-	-	-	<i>10.881</i>	<i>233.891</i>
Suisse	3.464	-	-	-	199	3.663
Turquie	1.755	-	-	-	31	1.786
Russie	1.868	-	-	-	15	1.883
Autres pays d'Europe	12.967	-	-	-	1.460	14.427
Etats-Unis	36.510	-	-	-	1.837	38.347
Canada	3.656	-	-	-	710	4.366
Amérique centrale et Mexique	2.880	-	-	-	476	3.356
Amérique du Sud	3.148	-	-	-	720	3.868
Japon	10.873	-	-	-	632	11.505
Autres pays d'Asie	27.368	-	-	-	1.089	28.457
Rép. Dém. Congo	594	-	-	-	9	603
Autres pays d'Afrique	8.515	-	-	-	192	8.707
Océanie	1.473	-	-	-	574	2.047
Inconnus	6.011	-	-	-	294	6.305
<i>Total pays étrangers</i>	<i>344.092</i>	-	-	-	<i>19.119</i>	<i>363.211</i>
<i>Belgique</i>	<i>36.412</i>	-	-	-	<i>1.485</i>	<i>37.897</i>
Total général	380.504	-	-	-	20.604	401.108

Tableau 1.- RESULTATS GENERAUX - AOUT 2001

Nombre de nuitées selon le mode de logement et la région touristique (suite)

PAYS DE RESIDENCE HABITUELLE	Etablissements hôteliers	Campings	Centres de vacances	Villages de vacances	Hébergements pour des catégories spécifiques	Total
Région bruxelloise						
Allemagne	25.950	-	-	-	1.160	27.110
France	33.610	-	-	-	1.944	35.554
Italie	22.609	-	-	-	1.816	24.425
Grand-Duché de Luxembourg	1.424	-	-	-	9	1.433
Pays-Bas	25.485	-	-	-	638	26.123
Royaume-Uni	81.584	-	-	-	1.691	83.275
Danemark	4.525	-	-	-	89	4.614
Irlande	3.707	-	-	-	528	4.235
Grèce	3.561	-	-	-	55	3.616
Espagne	25.237	-	-	-	2.179	27.416
Portugal	2.326	-	-	-	252	2.578
Autriche	1.552	-	-	-	268	1.820
Finlande	1.555	-	-	-	58	1.613
Suède	2.812	-	-	-	183	2.995
<i>Total Union européenne</i>	<i>235.937</i>	-	-	-	<i>10.870</i>	<i>246.807</i>
Suisse	3.480	-	-	-	149	3.629
Turquie	1.908	-	-	-	46	1.954
Russie	2.702	-	-	-	24	2.726
Autres pays d'Europe	10.312	-	-	-	762	11.074
Etats-Unis	33.203	-	-	-	1.540	34.743
Canada	2.729	-	-	-	1.686	4.415
Amérique centrale et Mexique	2.581	-	-	-	430	3.011
Amérique du Sud	2.196	-	-	-	553	2.749
Japon	13.240	-	-	-	1.024	14.264
Autres pays d'Asie	38.721	-	-	-	784	39.505
Rép. Dém. Congo	735	-	-	-	-	735
Autres pays d'Afrique	8.011	-	-	-	331	8.342
Océanie	1.359	-	-	-	724	2.083
Inconnus	6.788	-	-	-	141	6.929
<i>Total pays étrangers</i>	<i>363.902</i>	-	-	-	<i>19.064</i>	<i>382.966</i>
<i>Belgique</i>	<i>41.786</i>	-	-	-	<i>990</i>	<i>42.776</i>
Total général	405.688	-	-	-	20.054	425.742

Tableau 1.- RESULTATS GENERAUX - SEPTEMBRE 2001

Nombre de nuitées selon le mode de logement et la région touristique (suite)

PAYS DE RESIDENCE HABITUELLE	Etablissements hôteliers	Campings	Centres de vacances	Villages de vacances	Hébergements pour des catégories spécifiques	Total
Région bruxelloise						
Allemagne	36.297	-	-	-	2.580	38.877
France	43.986	-	-	-	1.738	45.724
Italie	18.242	-	-	-	315	18.557
Grand-Duché de Luxembourg	1.382	-	-	-	3	1.385
Pays-Bas	23.825	-	-	-	857	24.682
Royaume-Uni	101.824	-	-	-	2.218	104.042
Danemark	8.723	-	-	-	1.444	10.167
Irlande	6.171	-	-	-	485	6.656
Grèce	4.233	-	-	-	25	4.258
Espagne	20.122	-	-	-	1.220	21.342
Portugal	3.267	-	-	-	70	3.337
Autriche	2.428	-	-	-	92	2.520
Finlande	4.725	-	-	-	136	4.861
Suède	7.800	-	-	-	338	8.138
<i>Total Union européenne</i>	<i>283.025</i>	-	-	-	<i>11.521</i>	<i>294.546</i>
Suisse	3.789	-	-	-	273	4.062
Turquie	2.790	-	-	-	28	2.818
Russie	3.181	-	-	-	25	3.206
Autres pays d'Europe	17.532	-	-	-	1.038	18.570
Etats-Unis	36.485	-	-	-	852	37.337
Canada	3.088	-	-	-	732	3.820
Amérique centrale et Mexique	2.324	-	-	-	225	2.549
Amérique du Sud	3.009	-	-	-	380	3.389
Japon	10.712	-	-	-	719	11.431
Autres pays d'Asie	19.865	-	-	-	541	20.406
Rép. Dém. Congo	623	-	-	-	5	628
Autres pays d'Afrique	7.839	-	-	-	265	8.104
Océanie	1.802	-	-	-	545	2.347
Inconnus	6.374	-	-	-	238	6.612
<i>Total pays étrangers</i>	<i>402.438</i>	-	-	-	<i>17.387</i>	<i>419.825</i>
<i>Belgique</i>	<i>45.985</i>	-	-	-	<i>1.614</i>	<i>47.599</i>
Total général	448.423	-	-	-	19.001	467.424

Tableau 1.- RESULTATS GENERAUX - JUILLET 2001

Nombre de nuitées selon le mode de logement et la région touristique (suite)

PAYS DE RESIDENCE HABITUELLE	Etablissements hôteliers	Campings	Centres de vacances	Villages de vacances	Hébergements pour des catégories spécifiques	Total
L'Ardenne						
Allemagne	2.833	3.242	13	4.724	134	10.946
France	4.819	3.795	6.466	244	591	15.915
Italie	472	219	-	-	31	722
Grand-Duché de Luxembourg	130	86	-	96	7	319
Pays-Bas	22.278	156.645	3.396	61.848	2.517	246.684
Royaume-Uni	3.958	1.299	120	639	76	6.092
Danemark	287	1.033	-	95	44	1.459
Irlande	42	27	-	48	-	117
Grèce	17	2	-	-	-	19
Espagne	161	106	-	-	11	278
Portugal	41	21	-	-	-	62
Autriche	86	47	-	-	-	133
Finlande	40	27	-	-	-	67
Suède	225	78	-	28	52	383
<i>Total Union européenne</i>	<i>35.389</i>	<i>166.627</i>	<i>9.995</i>	<i>67.722</i>	<i>3.463</i>	<i>283.196</i>
Suisse	188	68	-	8	75	339
Turquie	14	14	-	-	-	28
Russie	1	2	-	-	-	3
Autres pays d'Europe	594	141	1.760	-	12	2.507
Etats-Unis	613	107	-	-	-	720
Canada	395	14	-	-	98	507
Amérique centrale et Mexique	5	2	-	-	-	7
Amérique du Sud	22	10	-	-	-	32
Japon	250	1	-	-	-	251
Autres pays d'Asie	163	47	-	244	1.502	1.956
Rép. Dém. Congo	2	-	-	-	-	2
Autres pays d'Afrique	25	15	-	-	2	42
Océanie	43	11	-	-	4	58
Inconnus	13	146	-	-	-	159
<i>Total pays étrangers</i>	<i>37.717</i>	<i>167.205</i>	<i>11.755</i>	<i>67.974</i>	<i>5.156</i>	<i>289.807</i>
<i>Belgique</i>	<i>65.279</i>	<i>105.656</i>	<i>44.869</i>	<i>37.687</i>	<i>183.408</i>	<i>436.899</i>
Total général	102.996	272.861	56.624	105.661	188.564	726.706

Tableau 1.- RESULTATS GENERAUX - AOUT 2001

Nombre de nuitées selon le mode de logement et la région touristique (suite)

PAYS DE RESIDENCE HABITUELLE	Etablissements hôteliers	Campings	Centres de vacances	Villages de vacances	Hébergements pour des catégories spécifiques	Total
L'Ardenne						
Allemagne	3.142	3.823	2	1.609	159	8.735
France	4.541	3.023	558	577	4.047	12.746
Italie	1.142	279	10	-	4	1.435
Grand-Duché de Luxembourg	257	125	6	147	221	756
Pays-Bas	27.247	135.418	5.508	67.316	5.045	240.534
Royaume-Uni	4.618	2.470	304	3.581	12	10.985
Danemark	362	423	-	-	7	792
Irlande	87	54	-	-	-	141
Grèce	99	8	-	-	-	107
Espagne	235	289	28	-	1	553
Portugal	38	50	-	-	16	104
Autriche	110	6	-	-	-	116
Finlande	23	185	-	-	-	208
Suède	93	12	-	-	4	109
<i>Total Union européenne</i>	<i>41.994</i>	<i>146.165</i>	<i>6.416</i>	<i>73.230</i>	<i>9.516</i>	<i>277.321</i>
Suisse	185	124	-	20	7	336
Turquie	10	-	-	-	-	10
Russie	448	-	-	-	-	448
Autres pays d'Europe	755	348	490	25	4	1.622
Etats-Unis	628	125	-	-	10	763
Canada	362	20	-	-	4	386
Amérique centrale et Mexique	25	-	-	-	-	25
Amérique du Sud	77	8	-	-	18	103
Japon	453	4	-	-	-	457
Autres pays d'Asie	202	20	-	-	870	1.092
Rép. Dém. Congo	6	-	-	-	-	6
Autres pays d'Afrique	78	9	-	-	5	92
Océanie	43	52	-	-	-	95
Inconnus	30	114	-	-	-	144
<i>Total pays étrangers</i>	<i>45.296</i>	<i>146.989</i>	<i>6.906</i>	<i>73.275</i>	<i>10.434</i>	<i>282.900</i>
<i>Belgique</i>	<i>70.910</i>	<i>89.675</i>	<i>49.230</i>	<i>39.543</i>	<i>120.137</i>	<i>369.495</i>
Total général	116.206	236.664	56.136	112.818	130.571	652.395

Tableau 1.- RESULTATS GENERAUX - SEPTEMBRE 2001

Nombre de nuitées selon le mode de logement et la région touristique (suite)

PAYS DE RESIDENCE HABITUELLE	Etablissements hôteliers	Campings	Centres de vacances	Villages de vacances	Hébergements pour des catégories spécifiques	Total
L'Ardenne						
Allemagne	2.509	1.138	113	2.637	383	6.780
France	2.702	273	580	244	777	4.576
Italie	385	-	-	-	54	439
Grand-Duché de Luxembourg	168	42	180	56	89	535
Pays-Bas	19.849	16.305	3.007	26.370	9.980	75.511
Royaume-Uni	4.936	684	241	706	66	6.633
Danemark	564	95	-	-	-	659
Irlande	79	2	-	-	-	81
Grèce	7	2	-	22	-	31
Espagne	130	39	-	-	11	180
Portugal	210	-	-	-	12	222
Autriche	114	-	-	-	-	114
Finlande	32	-	-	-	-	32
Suède	107	-	-	-	-	107
<i>Total Union européenne</i>	<i>31.792</i>	<i>18.580</i>	<i>4.121</i>	<i>30.035</i>	<i>11.372</i>	<i>95.900</i>
Suisse	74	20	-	-	-	94
Turquie	11	-	-	-	-	11
Russie	70	-	-	-	-	70
Autres pays d'Europe	505	51	110	-	1	667
Etats-Unis	699	14	-	-	9	722
Canada	238	2	-	193	33	466
Amérique centrale et Mexique	10	-	-	-	-	10
Amérique du Sud	29	-	-	-	16	45
Japon	342	-	-	-	5	347
Autres pays d'Asie	1.093	4	-	16	4	1.117
Rép. Dém. Congo	-	-	-	-	-	-
Autres pays d'Afrique	104	-	-	-	2	106
Océanie	46	12	-	-	1	59
Inconnus	20	10	-	-	-	30
<i>Total pays étrangers</i>	<i>35.033</i>	<i>18.693</i>	<i>4.231</i>	<i>30.244</i>	<i>11.443</i>	<i>99.644</i>
<i>Belgique</i>	<i>42.321</i>	<i>9.636</i>	<i>29.664</i>	<i>23.793</i>	<i>19.824</i>	<i>125.238</i>
Total général	77.354	28.329	33.895	54.037	31.267	224.882

Tableau 1.- RESULTATS GENERAUX - JUILLET 2001

Nombre de nuitées selon le mode de logement et la région touristique (suite)

PAYS DE RESIDENCE HABITUELLE	Etablissements hôteliers	Campings	Centres de vacances	Villages de vacances (1)	Hébergements pour des catégories spécifiques	Total
La Meuse et les plateaux Mosans						
Allemagne	5.043	996	-	183	301	6.523
France	14.534	2.905	-	384	5.333	23.156
Italie	2.100	93	-	48	114	2.355
Grand-Duché de Luxembourg	233	22	-	16	5	276
Pays-Bas	4.722	30.339	-	25.535	979	61.575
Royaume-Uni	7.323	819	-	63	589	8.794
Danemark	880	231	-	2.524	60	3.695
Irlande	78	4	-	-	15	97
Grèce	22	8	-	-	4	34
Espagne	652	63	-	-	206	921
Portugal	606	-	-	-	8	614
Autriche	153	8	-	-	57	218
Finlande	78	6	-	-	25	109
Suède	399	43	-	2	51	495
<i>Total Union européenne</i>	<i>36.823</i>	<i>35.537</i>	<i>-</i>	<i>28.755</i>	<i>7.747</i>	<i>108.862</i>
Suisse	289	111	-	-	33	433
Turquie	12	3	-	-	-	15
Russie	215	5	-	-	51	271
Autres pays d'Europe	3.246	110	-	4	298	3.658
Etats-Unis	1.845	65	-	10	54	1.974
Canada	286	13	-	116	115	530
Amérique centrale et Mexique	78	16	-	-	9	103
Amérique du Sud	68	-	-	-	35	103
Japon	460	8	-	2	40	510
Autres pays d'Asie	856	12	-	4	46	918
Rép. Dém. Congo	4	-	-	-	-	4
Autres pays d'Afrique	385	7	-	-	193	585
Océanie	75	19	-	-	43	137
Inconnus	222	7	-	-	36	265
<i>Total pays étrangers</i>	<i>44.864</i>	<i>35.913</i>	<i>-</i>	<i>28.891</i>	<i>8.700</i>	<i>118.368</i>
<i>Belgique</i>	<i>22.308</i>	<i>31.374</i>	<i>-</i>	<i>39.328</i>	<i>52.280</i>	<i>145.290</i>
Total général	67.172	67.287	-	68.219	60.980	263.658

(1) Y compris 2 centres de vacances.

Tableau 1.- RESULTATS GENERAUX - AOUT 2001

Nombre de nuitées selon le mode de logement et la région touristique (suite)

PAYS DE RESIDENCE HABITUELLE	Etablissements hôteliers	Campings	Centres de vacances	Villages de vacances (1)	Hébergements pour des catégories spécifiques	Total
La Meuse et les plateaux Mosans						
Allemagne	4.692	1.419	-	41	623	6.775
France	10.368	3.134	-	133	1.847	15.482
Italie	3.499	1.180	-	12	234	4.925
Grand-Duché de Luxembourg	261	26	-	10	66	363
Pays-Bas	5.595	22.516	-	23.826	1.053	52.990
Royaume-Uni	7.821	1.261	-	300	292	9.674
Danemark	198	79	-	1.951	29	2.257
Irlande	55	15	-	-	16	86
Grèce	66	1	-	-	16	83
Espagne	1.286	167	-	6	330	1.789
Portugal	182	21	-	-	47	250
Autriche	77	7	-	-	79	163
Finlande	74	14	-	-	8	96
Suède	278	11	-	16	79	384
<i>Total Union européenne</i>	<i>34.452</i>	<i>29.851</i>	<i>-</i>	<i>26.295</i>	<i>4.719</i>	<i>95.317</i>
Suisse	434	75	-	16	50	575
Turquie	30	-	-	-	-	30
Russie	295	4	-	-	22	321
Autres pays d'Europe	957	186	-	24	144	1.311
Etats-Unis	1.754	27	-	12	32	1.825
Canada	331	14	-	36	186	567
Amérique centrale et Mexique	51	2	-	-	16	69
Amérique du Sud	143	-	-	-	81	224
Japon	776	12	-	58	59	905
Autres pays d'Asie	834	22	-	2	72	930
Rép. Dém. Congo	51	-	-	-	-	51
Autres pays d'Afrique	413	8	-	-	112	533
Océanie	49	30	-	-	66	145
Inconnus	50	80	-	-	4	134
<i>Total pays étrangers</i>	<i>40.620</i>	<i>30.311</i>	<i>-</i>	<i>26.443</i>	<i>5.563</i>	<i>102.937</i>
<i>Belgique</i>	<i>25.768</i>	<i>25.869</i>	<i>-</i>	<i>39.022</i>	<i>41.440</i>	<i>132.099</i>
Total général	66.388	56.180	-	65.465	47.003	235.036

(1) Y compris 2 centres de vacances.

Tableau 1.- RESULTATS GENERAUX - SEPTEMBRE 2001**Nombre de nuitées selon le mode de logement et la région touristique (suite)**

PAYS DE RESIDENCE HABITUELLE	Etablissements hôteliers	Campings	Centres de vacances	Villages de vacances (1)	Hébergements pour des catégories spécifiques	Total
------------------------------	--------------------------	----------	---------------------	-----------------------------	--	-------

La Meuse et les plateaux Mosans

Allemagne	5.704	225	-	66	272	6.267
France	11.807	619	-	815	1.414	14.655
Italie	2.271	11	-	2	132	2.416
Grand-Duché de Luxembourg	249	4	-	6	29	288
Pays-Bas	4.031	1.574	-	11.629	604	17.838
Royaume-Uni	8.007	255	-	252	123	8.637
Danemark	319	18	-	639	8	984
Irlande	93	-	-	-	20	113
Grèce	115	-	-	-	8	123
Espagne	949	10	-	-	287	1.246
Portugal	207	-	-	-	27	234
Autriche	96	2	-	-	28	126
Finlande	111	-	-	-	-	111
Suède	358	4	-	4	5	371
<i>Total Union européenne</i>	<i>34.317</i>	<i>2.722</i>	<i>-</i>	<i>13.413</i>	<i>2.957</i>	<i>53.409</i>
Suisse	433	3	-	1	17	454
Turquie	46	-	-	-	-	46
Russie	207	-	-	-	3	210
Autres pays d'Europe	1.367	8	-	6	272	1.653
Etats-Unis	1.238	48	-	22	34	1.342
Canada	361	2	-	-	257	620
Amérique centrale et Mexique	93	-	-	-	1	94
Amérique du Sud	162	20	-	32	13	227
Japon	585	-	-	4	20	609
Autres pays d'Asie	1.081	2	-	-	165	1.248
Rép. Dém. Congo	3	-	-	-	-	3
Autres pays d'Afrique	356	2	-	-	452	810
Océanie	101	22	-	2	58	183
Inconnus	183	-	-	-	15	198
<i>Total pays étrangers</i>	<i>40.533</i>	<i>2.829</i>	<i>-</i>	<i>13.480</i>	<i>4.264</i>	<i>61.106</i>
<i>Belgique</i>	<i>20.291</i>	<i>1.734</i>	<i>-</i>	<i>14.917</i>	<i>15.810</i>	<i>52.752</i>
Total général	60.824	4.563	-	28.397	20.074	113.858

(1) Y compris 2 centres de vacances.

Tableau 1.- RESULTATS GENERAUX - JUILLET 2001

Nombre de nuitées selon le mode de logement et la région touristique (suite)

PAYS DE RESIDENCE HABITUELLE	Etablissements hôteliers	Campings	Centres de vacances	Villages de vacances	Hébergements pour des catégories spécifiques	Total
Hainaut - Brabant wallon						
Allemagne	2.716	361	-	-	73	3.150
France	7.231	1.988	-	-	488	9.707
Italie	2.236	83	-	-	64	2.383
Grand-Duché de Luxembourg	197	12	-	-	-	209
Pays-Bas	3.492	1.659	-	-	41	5.192
Royaume-Uni	6.634	635	-	-	876	8.145
Danemark	244	144	-	-	12	400
Irlande	640	10	-	-	-	650
Grèce	72	-	-	-	266	338
Espagne	941	49	-	-	126	1.116
Portugal	184	40	-	-	7	231
Autriche	146	2	-	-	1	149
Finlande	77	8	-	-	3	88
Suède	507	39	-	-	-	546
<i>Total Union européenne</i>	<i>25.317</i>	<i>5.030</i>	-	-	<i>1.957</i>	<i>32.304</i>
Suisse	299	20	-	-	-	319
Turquie	153	12	-	-	-	165
Russie	48	4	-	-	-	52
Autres pays d'Europe	1.542	86	-	-	818	2.446
Etats-Unis	4.085	60	-	-	816	4.961
Canada	938	17	-	-	21	976
Amérique centrale et Mexique	40	-	-	-	6	46
Amérique du Sud	243	-	-	-	244	487
Japon	412	7	-	-	4	423
Autres pays d'Asie	469	13	-	-	362	844
Rép. Dém. Congo	8	-	-	-	-	8
Autres pays d'Afrique	504	5	-	-	174	683
Océanie	75	12	-	-	10	97
Inconnus	37	-	-	-	1	38
<i>Total pays étrangers</i>	<i>34.170</i>	<i>5.266</i>	-	-	<i>4.413</i>	<i>43.849</i>
<i>Belgique</i>	<i>10.292</i>	<i>3.466</i>	-	-	<i>24.906</i>	<i>38.664</i>
Total général	44.462	8.732	-	-	29.319	82.513

Tableau 1.- RESULTATS GENERAUX - AOUT 2001

Nombre de nuitées selon le mode de logement et la région touristique (suite)

PAYS DE RESIDENCE HABITUELLE	Etablissements hôteliers	Campings	Centres de vacances	Villages de vacances	Hébergements pour des catégories spécifiques	Total
Hainaut - Brabant wallon						
Allemagne	2.761	322	-	-	24	3.107
France	7.836	2.025	-	-	761	10.622
Italie	2.567	154	-	-	567	3.288
Grand-Duché de Luxembourg	185	21	-	-	8	214
Pays-Bas	4.254	1.428	-	-	45	5.727
Royaume-Uni	6.568	687	-	-	315	7.570
Danemark	201	22	-	-	-	223
Irlande	309	7	-	-	4	320
Grèce	57	-	-	-	3	60
Espagne	785	79	-	-	150	1.014
Portugal	64	40	-	-	11	115
Autriche	69	2	-	-	-	71
Finlande	45	3	-	-	-	48
Suède	264	6	-	-	-	270
<i>Total Union européenne</i>	<i>25.965</i>	<i>4.796</i>	-	-	<i>1.888</i>	<i>32.649</i>
Suisse	209	62	-	-	18	289
Turquie	61	-	-	-	-	61
Russie	114	-	-	-	15	129
Autres pays d'Europe	1.413	55	-	-	150	1.618
Etats-Unis	2.621	25	-	-	203	2.849
Canada	433	8	-	-	126	567
Amérique centrale et Mexique	13	-	-	-	47	60
Amérique du Sud	108	-	-	-	40	148
Japon	569	-	-	-	10	579
Autres pays d'Asie	609	-	-	-	12	621
Rép. Dém. Congo	16	-	-	-	-	16
Autres pays d'Afrique	266	7	-	-	55	328
Océanie	64	18	-	-	8	90
Inconnus	90	5	-	-	5	100
<i>Total pays étrangers</i>	<i>32.551</i>	<i>4.976</i>	-	-	<i>2.577</i>	<i>40.104</i>
<i>Belgique</i>	<i>11.285</i>	<i>4.018</i>	-	-	<i>16.650</i>	<i>31.953</i>
Total général	43.836	8.994	-	-	19.227	72.057

Tableau 1.- RESULTATS GENERAUX - SEPTEMBRE 2001

Nombre de nuitées selon le mode de logement et la région touristique (suite)

PAYS DE RESIDENCE HABITUELLE	Etablissements hôteliers	Campings	Centres de vacances	Villages de vacances	Hébergements pour des catégories spécifiques	Total
Hainaut - Brabant wallon						
Allemagne	2.840	51	-	-	67	2.958
France	7.597	288	-	-	976	8.861
Italie	2.568	-	-	-	214	2.782
Grand-Duché de Luxembourg	228	-	-	-	-	228
Pays-Bas	3.820	370	-	-	66	4.256
Royaume-Uni	7.371	464	-	-	120	7.955
Danemark	213	10	-	-	-	223
Irlande	617	4	-	-	6	627
Grèce	244	-	-	-	5	249
Espagne	1.163	2	-	-	232	1.397
Portugal	211	-	-	-	9	220
Autriche	113	-	-	-	3	116
Finlande	203	-	-	-	2	205
Suède	492	-	-	-	7	499
<i>Total Union européenne</i>	<i>27.680</i>	<i>1.189</i>	-	-	<i>1.707</i>	<i>30.576</i>
Suisse	183	-	-	-	25	208
Turquie	37	-	-	-	-	37
Russie	69	-	-	-	25	94
Autres pays d'Europe	1.436	5	-	-	317	1.758
Etats-Unis	2.239	-	-	-	46	2.285
Canada	292	10	-	-	138	440
Amérique centrale et Mexique	30	-	-	-	27	57
Amérique du Sud	172	-	-	-	68	240
Japon	281	-	-	-	8	289
Autres pays d'Asie	785	3	-	-	1.185	1.973
Rép. Dém. Congo	29	-	-	-	-	29
Autres pays d'Afrique	200	-	-	-	165	365
Océanie	107	5	-	-	7	119
Inconnus	58	-	-	-	-	58
<i>Total pays étrangers</i>	<i>33.598</i>	<i>1.212</i>	-	-	<i>3.718</i>	<i>38.528</i>
<i>Belgique</i>	<i>13.971</i>	<i>1.798</i>	-	-	<i>5.476</i>	<i>21.245</i>
Total général	47.569	3.010	-	-	9.194	59.773

Tableau 1.- RESULTATS GENERAUX - JUILLET 2001

Nombre de nuitées selon le mode de logement et la région touristique (suite)

PAYS DE RESIDENCE HABITUELLE	Etablissements hôteliers	Campings	Centres de vacances (1)	Villages de vacances	Hébergements pour des catégories spécifiques	Total
------------------------------	--------------------------	----------	----------------------------	----------------------	--	-------

La botte du Hainaut et de Namur

Allemagne	84	30	-	-	-	114
France	706	359	-	-	41	1.106
Italie	64	-	-	-	-	64
Grand-Duché de Luxembourg	6	-	-	-	-	6
Pays-Bas	370	402	2.025	-	-	2.797
Royaume-Uni	88	56	94	-	-	238
Danemark	-	13	-	-	-	13
Irlande	-	-	-	-	-	-
Grèce	-	-	-	-	-	-
Espagne	8	-	-	-	-	8
Portugal	-	2	-	-	-	2
Autriche	-	-	-	-	-	-
Finlande	4	-	-	-	-	4
Suède	8	-	-	-	-	8
<i>Total Union européenne</i>	<i>1.338</i>	<i>862</i>	<i>2.119</i>	-	<i>41</i>	<i>4.360</i>
Suisse	-	4	-	-	-	4
Turquie	-	-	-	-	-	-
Russie	-	-	-	-	-	-
Autres pays d'Europe	32	-	-	-	-	32
Etats-Unis	12	2	-	-	-	14
Canada	2	2	-	-	-	4
Amérique centrale et Mexique	-	-	-	-	-	-
Amérique du Sud	-	-	-	-	-	-
Japon	8	-	-	-	-	8
Autres pays d'Asie	4	-	-	-	-	4
Rép. Dém. Congo	-	-	-	-	-	-
Autres pays d'Afrique	-	-	-	-	-	-
Océanie	6	-	-	-	-	6
Inconnus	-	-	-	-	-	-
<i>Total pays étrangers</i>	<i>1.402</i>	<i>870</i>	<i>2.119</i>	-	<i>41</i>	<i>4.432</i>
<i>Belgique</i>	<i>2.397</i>	<i>2.029</i>	<i>7.043</i>	-	<i>18.035</i>	<i>29.504</i>
<i>Total général</i>	<i>3.799</i>	<i>2.899</i>	<i>9.162</i>	-	<i>18.076</i>	<i>33.936</i>

(1) Y compris 1 village de vacances.

Tableau 1.- RESULTATS GENERAUX - AOUT 2001

Nombre de nuitées selon le mode de logement et la région touristique (suite)

PAYS DE RESIDENCE HABITUELLE	Etablissements hôteliers	Campings	Centres de vacances (1)	Villages de vacances	Hébergements pour des catégories spécifiques	Total
La botte du Hainaut et de Namur						
Allemagne	35	44	-	-	-	79
France	463	240	-	-	2.097	2.800
Italie	68	15	-	-	-	83
Grand-Duché de Luxembourg	-	6	-	-	-	6
Pays-Bas	388	181	1.878	-	80	2.527
Royaume-Uni	34	29	-	-	-	63
Danemark	-	2	-	-	-	2
Irlande	-	-	-	-	-	-
Grèce	-	-	-	-	-	-
Espagne	-	-	-	-	-	-
Portugal	-	-	-	-	-	-
Autriche	-	-	-	-	-	-
Finlande	-	-	-	-	-	-
Suède	-	3	-	-	-	3
<i>Total Union européenne</i>	<i>988</i>	<i>520</i>	<i>1.878</i>	-	<i>2.177</i>	<i>5.563</i>
Suisse	36	2	-	-	-	38
Turquie	-	-	-	-	-	-
Russie	-	-	-	-	-	-
Autres pays d'Europe	-	-	-	-	-	-
Etats-Unis	35	2	-	-	-	37
Canada	2	-	-	-	-	2
Amérique centrale et Mexique	-	-	-	-	-	-
Amérique du Sud	-	-	-	-	-	-
Japon	4	-	-	-	-	4
Autres pays d'Asie	12	-	-	-	-	12
Rép. Dém. Congo	-	-	-	-	-	-
Autres pays d'Afrique	1	-	-	-	-	1
Océanie	6	-	-	-	-	6
Inconnus	2	-	-	-	-	2
<i>Total pays étrangers</i>	<i>1.086</i>	<i>524</i>	<i>1.878</i>	-	<i>2.177</i>	<i>5.665</i>
<i>Belgique</i>	<i>2.633</i>	<i>2.466</i>	<i>3.585</i>	-	<i>9.584</i>	<i>18.268</i>
Total général	3.719	2.990	5.463	-	11.761	23.933

(1) Y compris 1 village de vacances.

Tableau 1.- RESULTATS GENERAUX - SEPTEMBRE 2001

Nombre de nuitées selon le mode de logement et la région touristique (suite)

PAYS DE RESIDENCE HABITUELLE	Etablissements hôteliers	Campings	Centres de vacances (1)	Villages de vacances	Hébergements pour des catégories spécifiques	Total
------------------------------	--------------------------	----------	----------------------------	----------------------	--	-------

La botte du Hainaut et de Namur

Allemagne	116	15	12	-	-	143
France	350	24	50	-	20	444
Italie	163	-	24	-	-	187
Grand-Duché de Luxembourg	4	-	-	-	-	4
Pays-Bas	445	88	1.289	-	238	2.060
Royaume-Uni	71	36	41	-	-	148
Danemark	-	-	-	-	-	-
Irlande	1	-	-	-	-	1
Grèce	-	-	-	-	-	-
Espagne	1	-	-	-	-	1
Portugal	-	-	-	-	-	-
Autriche	-	-	-	-	-	-
Finlande	18	-	-	-	-	18
Suède	2	-	9	-	-	11
<i>Total Union européenne</i>	<i>1.171</i>	<i>163</i>	<i>1.425</i>	-	<i>258</i>	<i>3.017</i>
Suisse	4	-	-	-	-	4
Turquie	-	-	-	-	-	-
Russie	-	-	-	-	-	-
Autres pays d'Europe	-	-	-	-	-	-
Etats-Unis	20	-	-	-	-	20
Canada	3	-	-	-	-	3
Amérique centrale et Mexique	-	-	-	-	-	-
Amérique du Sud	-	-	-	-	-	-
Japon	-	-	-	-	-	-
Autres pays d'Asie	2	-	-	-	-	2
Rép. Dém. Congo	-	-	-	-	-	-
Autres pays d'Afrique	1	-	-	-	-	1
Océanie	6	-	-	-	-	6
Inconnus	-	-	-	-	-	-
<i>Total pays étrangers</i>	<i>1.207</i>	<i>163</i>	<i>1.425</i>	-	<i>258</i>	<i>3.053</i>
<i>Belgique</i>	<i>1.510</i>	<i>438</i>	<i>2.205</i>	-	<i>2.215</i>	<i>6.368</i>
Total général	2.717	601	3.630	-	2.473	9.421

(1) Y compris 1 village de vacances.

Tableau 1.- RESULTATS GENERAUX - JUILLET 2001

Nombre de nuitées selon le mode de logement et la région touristique (suite)

PAYS DE RESIDENCE HABITUELLE	Etablissements hôteliers	Campings	Centres de vacances	Villages de vacances (1)	Hébergements pour des catégories spécifiques	Total
Pays de Gaume						
Allemagne	586	476	-	28	-	1.090
France	895	258	-	-	-	1.153
Italie	527	7	-	-	-	534
Grand-Duché de Luxembourg	225	16	-	-	-	241
Pays-Bas	2.906	42.453	-	5.422	-	50.781
Royaume-Uni	1.135	143	-	-	-	1.278
Danemark	26	220	-	-	-	246
Irlande	5	2	-	-	-	7
Grèce	2	2	-	-	-	4
Espagne	43	2	-	-	-	45
Portugal	187	2	-	-	-	189
Autriche	10	22	-	-	-	32
Finlande	95	9	-	-	-	104
Suède	74	18	-	-	-	92
<i>Total Union européenne</i>	<i>6.716</i>	<i>43.630</i>	-	<i>5.450</i>	-	<i>55.796</i>
Suisse	24	-	-	-	-	24
Turquie	2	-	-	-	-	2
Russie	4	-	-	-	-	4
Autres pays d'Europe	159	6	-	-	-	165
Etats-Unis	86	19	-	-	-	105
Canada	26	-	-	-	-	26
Amérique centrale et Mexique	4	-	-	-	-	4
Amérique du Sud	9	-	-	-	-	9
Japon	-	-	-	-	-	-
Autres pays d'Asie	48	-	-	-	-	48
Rép. Dém. Congo	-	-	-	-	-	-
Autres pays d'Afrique	20	-	-	-	-	20
Océanie	6	-	-	-	-	6
Inconnus	9	-	-	-	-	9
<i>Total pays étrangers</i>	<i>7.113</i>	<i>43.655</i>	-	<i>5.450</i>	-	<i>56.218</i>
<i>Belgique</i>	<i>7.880</i>	<i>7.904</i>	-	<i>5.836</i>	<i>19.151</i>	<i>40.771</i>
Total général	14.993	51.559	-	11.286	19.151	96.989

(1) Y compris 1 centre de vacances.

Tableau 1.- RESULTATS GENERAUX - AOUT 2001

Nombre de nuitées selon le mode de logement et la région touristique (suite)

PAYS DE RESIDENCE HABITUELLE	Etablissements hôteliers	Campings	Centres de vacances	Villages de vacances (1)	Hébergements pour des catégories spécifiques	Total
Pays de Gaume						
Allemagne	519	389	-	-	-	908
France	747	262	-	76	-	1.085
Italie	617	40	-	-	-	657
Grand-Duché de Luxembourg	193	14	-	-	-	207
Pays-Bas	3.590	38.159	-	6.686	-	48.435
Royaume-Uni	784	273	-	-	-	1.057
Danemark	8	16	-	-	-	24
Irlande	5	2	-	-	-	7
Grèce	12	-	-	-	-	12
Espagne	93	2	-	-	-	95
Portugal	86	4	-	-	-	90
Autriche	35	-	-	-	-	35
Finlande	275	-	-	-	-	275
Suède	72	62	-	-	-	134
<i>Total Union européenne</i>	<i>7.036</i>	<i>39.223</i>	-	<i>6.762</i>	-	<i>53.021</i>
Suisse	27	6	-	-	-	33
Turquie	-	-	-	-	-	-
Russie	9	-	-	-	-	9
Autres pays d'Europe	113	14	-	-	-	127
Etats-Unis	83	10	-	-	-	93
Canada	32	-	-	-	-	32
Amérique centrale et Mexique	2	-	-	-	-	2
Amérique du Sud	14	-	-	-	-	14
Japon	3	-	-	-	-	3
Autres pays d'Asie	99	-	-	-	-	99
Rép. Dém. Congo	-	-	-	-	-	-
Autres pays d'Afrique	4	-	-	-	-	4
Océanie	12	-	-	-	-	12
Inconnus	40	-	-	-	-	40
<i>Total pays étrangers</i>	<i>7.474</i>	<i>39.253</i>	-	<i>6.762</i>	-	<i>53.489</i>
<i>Belgique</i>	<i>9.429</i>	<i>7.407</i>	-	<i>4.485</i>	<i>12.803</i>	<i>34.124</i>
Total général	16.903	46.660	-	11.247	12.803	87.613

(1) Y compris 1 centre de vacances.

Tableau 1.- RESULTATS GENERAUX - SEPTEMBRE 2001

Nombre de nuitées selon le mode de logement et la région touristique (suite)

PAYS DE RESIDENCE HABITUELLE	Etablissements hôteliers	Campings	Centres de vacances	Villages de vacances (1)	Hébergements pour des catégories spécifiques	Total
Pays de Gaume						
Allemagne	514	348	-	-	10	872
France	772	26	-	-	44	842
Italie	676	-	-	-	-	676
Grand-Duché de Luxembourg	265	1	-	-	-	266
Pays-Bas	2.473	2.182	-	2.208	-	6.863
Royaume-Uni	1.069	32	-	-	-	1.101
Danemark	6	-	-	-	-	6
Irlande	16	-	-	-	-	16
Grèce	12	-	-	-	-	12
Espagne	81	-	-	-	-	81
Portugal	4	-	-	-	-	4
Autriche	22	10	-	-	-	32
Finlande	79	143	-	-	-	222
Suède	236	33	-	-	-	269
<i>Total Union européenne</i>	<i>6.225</i>	<i>2.775</i>	-	<i>2.208</i>	<i>54</i>	<i>11.262</i>
Suisse	52	-	-	-	-	52
Turquie	1	-	-	-	-	1
Russie	9	-	-	-	-	9
Autres pays d'Europe	122	24	-	-	-	146
Etats-Unis	56	-	-	-	-	56
Canada	19	-	-	-	-	19
Amérique centrale et Mexique	-	-	-	-	-	-
Amérique du Sud	10	-	-	-	-	10
Japon	4	-	-	-	-	4
Autres pays d'Asie	18	-	-	-	-	18
Rép. Dém. Congo	-	-	-	-	-	-
Autres pays d'Afrique	6	-	-	-	-	6
Océanie	13	-	-	-	-	13
Inconnus	4	-	-	-	-	4
<i>Total pays étrangers</i>	<i>6.539</i>	<i>2.799</i>	-	<i>2.208</i>	<i>54</i>	<i>11.600</i>
<i>Belgique</i>	<i>6.832</i>	<i>945</i>	-	<i>4.238</i>	<i>3.354</i>	<i>15.369</i>
Total général	13.371	3.744	-	6.446	3.408	26.969

(1) Y compris 1 centre de vacances.

Tableau 1.- RESULTATS GENERAUX - JUILLET 2001

Nombre de nuitées selon le mode de logement et la région touristique (suite)

PAYS DE RESIDENCE HABITUELLE	Etablissements hôteliers	Campings	Centres de vacances	Villages de vacances	Hébergements pour des catégories spécifiques	Total
------------------------------	--------------------------	----------	---------------------	----------------------	--	-------

Cantons de l'Est

Allemagne	2.040	1.724	1.138	635	666	6.203
France	1.056	109	53	16	73	1.307
Italie	243	12	-	-	-	255
Grand-Duché de Luxembourg	65	6	-	-	-	71
Pays-Bas	3.159	12.943	10.025	1.762	1.671	29.560
Royaume-Uni	774	150	-	-	11	935
Danemark	49	26	-	423	16	514
Irlande	14	6	-	-	-	20
Grèce	-	-	-	-	-	-
Espagne	15	2	-	-	-	17
Portugal	2	-	-	-	-	2
Autriche	23	4	-	-	-	27
Finlande	4	2	-	-	1	7
Suède	47	8	-	-	5	60
<i>Total Union européenne</i>	<i>7.491</i>	<i>14.992</i>	<i>11.216</i>	<i>2.836</i>	<i>2.443</i>	<i>38.978</i>
Suisse	51	6	-	-	-	57
Turquie	4	-	-	-	-	4
Russie	6	-	176	-	-	182
Autres pays d'Europe	36	11	27	-	5	79
Etats-Unis	171	1	31	-	4	207
Canada	26	-	-	-	-	26
Amérique centrale et Mexique	-	-	-	-	-	-
Amérique du Sud	-	-	-	-	-	-
Japon	4	-	-	-	1	5
Autres pays d'Asie	11	-	-	-	-	11
Rép. Dém. Congo	-	-	-	-	-	-
Autres pays d'Afrique	5	-	62	-	-	67
Océanie	12	-	-	-	4	16
Inconnus	32	-	-	-	-	32
<i>Total pays étrangers</i>	<i>7.849</i>	<i>15.010</i>	<i>11.512</i>	<i>2.836</i>	<i>2.457</i>	<i>39.664</i>
<i>Belgique</i>	<i>14.552</i>	<i>4.970</i>	<i>3.521</i>	<i>3.220</i>	<i>99.745</i>	<i>126.008</i>
<i>Total général</i>	<i>22.401</i>	<i>19.980</i>	<i>15.033</i>	<i>6.056</i>	<i>102.202</i>	<i>165.672</i>

Tableau 1.- RESULTATS GENERAUX - AOUT 2001

Nombre de nuitées selon le mode de logement et la région touristique (suite)

PAYS DE RESIDENCE HABITUELLE	Etablissements hôteliers	Campings	Centres de vacances	Villages de vacances	Hébergements pour des catégories spécifiques	Total
------------------------------	--------------------------	----------	---------------------	----------------------	--	-------

Cantons de l'Est

Allemagne	2.325	1.361	935	540	451	5.612
France	1.192	203	32	137	54	1.618
Italie	243	67	28	-	-	338
Grand-Duché de Luxembourg	197	-	-	28	-	225
Pays-Bas	3.141	11.283	13.867	2.258	1.496	32.045
Royaume-Uni	1.375	111	78	-	26	1.590
Danemark	31	4	-	12	-	47
Irlande	6	-	-	-	-	6
Grèce	-	-	-	-	2	2
Espagne	40	18	22	-	5	85
Portugal	2	-	-	-	2	4
Autriche	193	4	276	-	2	475
Finlande	3	-	-	-	-	3
Suède	23	-	-	-	-	23
<i>Total Union européenne</i>	<i>8.771</i>	<i>13.051</i>	<i>15.238</i>	<i>2.975</i>	<i>2.038</i>	<i>42.073</i>
Suisse	51	12	-	-	5	68
Turquie	-	-	-	-	-	-
Russie	-	-	279	-	-	279
Autres pays d'Europe	143	11	21	-	11	186
Etats-Unis	353	-	31	-	1	385
Canada	18	-	-	-	-	18
Amérique centrale et Mexique	-	-	-	-	-	-
Amérique du Sud	6	2	-	-	1	9
Japon	126	-	-	-	-	126
Autres pays d'Asie	5	-	-	-	4	9
Rép. Dém. Congo	-	-	-	-	-	-
Autres pays d'Afrique	-	-	118	-	-	118
Océanie	-	-	-	-	9	9
Inconnus	-	2	-	-	-	2
<i>Total pays étrangers</i>	<i>9.473</i>	<i>13.078</i>	<i>15.687</i>	<i>2.975</i>	<i>2.069</i>	<i>43.282</i>
<i>Belgique</i>	<i>16.091</i>	<i>6.069</i>	<i>3.553</i>	<i>5.143</i>	<i>59.160</i>	<i>90.016</i>
<i>Total général</i>	<i>25.564</i>	<i>19.147</i>	<i>19.240</i>	<i>8.118</i>	<i>61.229</i>	<i>133.298</i>

Tableau 1.- RESULTATS GENERAUX - SEPTEMBRE 2001

Nombre de nuitées selon le mode de logement et la région touristique (suite)

PAYS DE RESIDENCE HABITUELLE	Etablissements hôteliers	Campings	Centres de vacances	Villages de vacances	Hébergements pour des catégories spécifiques	Total
Cantons de l'Est						
Allemagne	2.407	181	1.245	1.184	938	5.955
France	735	68	32	-	85	920
Italie	136	-	-	-	3	139
Grand-Duché de Luxembourg	106	-	-	-	3	109
Pays-Bas	1.971	1.525	4.488	500	1.178	9.662
Royaume-Uni	880	44	36	2	25	987
Danemark	36	-	20	12	2	70
Irlande	7	-	-	-	11	18
Grèce	9	-	-	-	-	9
Espagne	35	-	28	-	-	63
Portugal	3	-	-	-	1	4
Autriche	87	-	139	-	4	230
Finlande	2	-	75	-	-	77
Suède	21	-	-	-	4	25
<i>Total Union européenne</i>	<i>6.435</i>	<i>1.818</i>	<i>6.063</i>	<i>1.698</i>	<i>2.254</i>	<i>18.268</i>
Suisse	23	12	-	-	2	37
Turquie	-	-	-	-	-	-
Russie	26	-	321	-	-	347
Autres pays d'Europe	39	-	51	-	2	92
Etats-Unis	197	3	30	-	5	235
Canada	2	-	-	-	-	2
Amérique centrale et Mexique	10	-	-	-	-	10
Amérique du Sud	8	-	-	-	-	8
Japon	79	-	-	-	-	79
Autres pays d'Asie	23	-	6	-	-	29
Rép. Dém. Congo	-	-	-	-	-	-
Autres pays d'Afrique	-	-	106	-	-	106
Océanie	1	-	-	-	18	19
Inconnus	-	4	-	-	-	4
<i>Total pays étrangers</i>	<i>6.843</i>	<i>1.837</i>	<i>6.577</i>	<i>1.698</i>	<i>2.281</i>	<i>19.236</i>
<i>Belgique</i>	<i>12.917</i>	<i>501</i>	<i>1.244</i>	<i>2.945</i>	<i>5.726</i>	<i>23.333</i>
Total général	19.760	2.338	7.821	4.643	8.007	42.569

Tableau 2

**Nombre d'arrivées selon le mode
de logement et la région touristique**

Tableau 2.- RESULTATS GENERAUX - JUILLET 2001

Nombre d'arrivées selon le mode de logement et la région touristique

PAYS DE RESIDENCE HABITUELLE	Etablissements hôteliers	Campings (1)	Centres de vacances (2)	Villages de vacances (3)	Hébergements pour des catégories spécifiques	Total
Le Royaume						
Allemagne	52.621	10.175	570	12.311	3.357	79.034
France	64.099	6.077	647	707	3.071	74.601
Italie	15.232	850	5	24	847	16.958
Grand-Duché de Luxembourg	4.654	400	503	476	204	6.237
Pays-Bas	82.148	84.772	2.670	33.917	6.713	210.220
Royaume-Uni	101.707	3.631	237	1.328	6.059	112.962
Danemark	4.636	1.470	-	395	599	7.100
Irlande	2.591	102	-	24	620	3.337
Grèce	2.043	17	2	-	83	2.145
Espagne	15.554	1.387	7	-	3.308	20.256
Portugal	2.395	151	-	-	113	2.659
Autriche	2.079	145	1	9	281	2.515
Finlande	1.581	190	-	8	245	2.024
Suède	5.052	424	2	6	319	5.803
<i>Total Union européenne</i>	<i>356.392</i>	<i>109.791</i>	<i>4.644</i>	<i>49.205</i>	<i>25.819</i>	<i>545.851</i>
Suisse	3.671	455	2	83	354	4.565
Turquie	972	27	-	-	38	1.037
Russie	3.222	32	20	-	82	3.356
Autres pays d'Europe	16.281	1.133	100	36	2.210	19.760
Etats-Unis	33.702	322	23	16	3.933	37.996
Canada	3.258	184	26	8	1.468	4.944
Amérique centrale et Mexique	2.908	49	-	-	996	3.953
Amérique du Sud	2.695	310	-	-	1.091	4.096
Japon	10.801	10	35	2	861	11.709
Autres pays d'Asie	18.603	213	26	105	1.767	20.714
Rép. Dém. Congo	358	-	-	-	4	362
Autres pays d'Afrique	5.669	66	3	10	355	6.103
Océanie	1.690	263	-	-	1.456	3.409
Inconnus	4.240	353	3	-	361	4.957
<i>Total pays étrangers</i>	<i>464.462</i>	<i>113.208</i>	<i>4.882</i>	<i>49.465</i>	<i>40.795</i>	<i>672.812</i>
<i>Belgique</i>	<i>212.488</i>	<i>82.342</i>	<i>38.625</i>	<i>34.913</i>	<i>163.716</i>	<i>532.084</i>
Total général	676.950	195.550	43.507	84.378	204.511	1.204.896

(1) Y compris 1 centre de vacances.

(2) Y compris 2 villages de vacances.

(3) Y compris 3 centres de vacances.

Tableau 2.- RESULTATS GENERAUX - AOUT 2001

Nombre d'arrivées selon le mode de logement et la région touristique

PAYS DE RESIDENCE HABITUELLE	Etablissements hôteliers	Campings (1)	Centres de vacances (2)	Villages de vacances (3)	Hébergements pour des catégories spécifiques	Total
Le Royaume						
Allemagne	56.078	8.833	587	8.691	3.010	77.199
France	63.153	6.501	432	1.271	3.772	75.129
Italie	24.327	2.531	19	19	2.346	29.242
Grand-Duché de Luxembourg	6.367	614	361	1.471	176	8.989
Pays-Bas	94.874	65.616	3.410	29.574	6.965	200.439
Royaume-Uni	106.681	4.584	189	5.332	3.017	119.803
Danemark	3.416	362	-	286	119	4.183
Irlande	2.441	73	-	6	741	3.261
Grèce	1.924	24	4	-	54	2.006
Espagne	21.638	2.434	30	6	4.131	28.239
Portugal	2.231	375	23	-	312	2.941
Autriche	1.681	117	78	8	417	2.301
Finlande	1.461	113	-	-	122	1.696
Suède	3.347	108	4	10	275	3.744
<i>Total Union européenne</i>	<i>389.619</i>	<i>92.285</i>	<i>5.137</i>	<i>46.674</i>	<i>25.457</i>	<i>559.172</i>
Suisse	3.685	345	-	30	307	4.367
Turquie	903	10	-	-	70	983
Russie	4.026	28	25	-	61	4.140
Autres pays d'Europe	12.949	895	106	49	1.324	15.323
Etats-Unis	27.955	267	17	6	2.828	31.073
Canada	2.718	113	14	2	1.423	4.270
Amérique centrale et Mexique	2.251	9	-	-	690	2.950
Amérique du Sud	2.020	83	-	-	827	2.930
Japon	13.941	14	8	58	1.136	15.157
Autres pays d'Asie	21.453	172	7	201	1.078	22.911
Rép. Dém. Congo	379	-	-	-	-	379
Autres pays d'Afrique	4.777	63	9	8	417	5.274
Océanie	1.497	252	-	-	1.643	3.392
Inconnus	3.563	329	-	16	104	4.012
<i>Total pays étrangers</i>	<i>491.736</i>	<i>94.865</i>	<i>5.323</i>	<i>47.044</i>	<i>37.365</i>	<i>676.333</i>
<i>Belgique</i>	<i>234.943</i>	<i>82.487</i>	<i>40.314</i>	<i>41.637</i>	<i>113.185</i>	<i>512.566</i>
Total général	726.679	177.352	45.637	88.681	150.550	1.188.899

(1) Y compris 1 centre de vacances.

(2) Y compris 2 villages de vacances.

(3) Y compris 3 centres de vacances.

Tableau 2.- RESULTATS GENERAUX - SEPTEMBRE 2001

Nombre d'arrivées selon le mode de logement et la région touristique

PAYS DE RESIDENCE HABITUELLE	Etablissements hôteliers	Campings	Centres de vacances	Villages de vacances	Hébergements pour des catégories spécifiques	Total
		(1)	(2)	(3)		
Le Royaume						
Allemagne	59.207	2.439	308	10.718	3.274	75.946
France	62.601	901	630	677	4.048	68.857
Italie	18.069	81	6	6	525	18.687
Grand-Duché de Luxembourg	4.523	131	205	1.036	162	6.057
Pays-Bas	80.370	13.500	2.430	24.979	9.846	131.125
Royaume-Uni	120.945	1.601	41	750	3.603	126.940
Danemark	5.300	55	17	85	830	6.287
Irlande	3.431	11	-	-	505	3.947
Grèce	2.273	4	-	2	64	2.343
Espagne	16.565	119	10	-	2.145	18.839
Portugal	2.543	24	-	2	137	2.706
Autriche	2.250	39	8	3	155	2.455
Finlande	2.817	22	4	-	84	2.927
Suède	6.711	29	3	-	376	7.119
<i>Total Union européenne</i>	<i>387.605</i>	<i>18.956</i>	<i>3.662</i>	<i>38.258</i>	<i>25.754</i>	<i>474.235</i>
Suisse	3.823	21	-	28	265	4.137
Turquie	1.333	-	-	2	60	1.395
Russie	3.346	4	8	-	52	3.410
Autres pays d'Europe	17.214	99	119	7	1.500	18.939
Etats-Unis	27.655	72	8	8	1.800	29.543
Canada	3.116	36	-	63	1.280	4.495
Amérique centrale et Mexique	2.139	4	-	-	576	2.719
Amérique du Sud	2.747	1	-	2	698	3.448
Japon	11.099	-	-	2	982	12.083
Autres pays d'Asie	15.664	11	6	19	1.060	16.760
Rép. Dém. Congo	329	-	-	-	14	343
Autres pays d'Afrique	5.139	16	17	-	441	5.613
Océanie	1.950	133	2	2	1.509	3.596
Inconnus	3.921	38	5	-	643	4.607
<i>Total pays étrangers</i>	<i>487.080</i>	<i>19.391</i>	<i>3.827</i>	<i>38.391</i>	<i>36.634</i>	<i>585.323</i>
<i>Belgique</i>	<i>181.194</i>	<i>19.071</i>	<i>32.130</i>	<i>38.307</i>	<i>89.188</i>	<i>359.890</i>
Total général	668.274	38.462	35.957	76.698	125.822	945.213

(1) Y compris 1 centre de vacances.

(2) Y compris 2 villages de vacances.

(3) Y compris 3 centres de vacances.

Tableau 2.- RESULTATS GENERAUX - JUILLET 2001

Nombre d'arrivées selon le mode de logement et la région touristique (suite)

PAYS DE RESIDENCE HABITUELLE	Etablissements hôteliers	Campings	Centres de vacances	Villages de vacances	Hébergements pour des catégories spécifiques	Total
La Côte						
Allemagne	9.341	5.098	482	4.942	347	20.210
France	5.991	1.138	201	164	149	7.643
Italie	699	128	5	3	18	853
Grand-Duché de Luxembourg	2.443	321	503	271	188	3.726
Pays-Bas	9.009	8.580	348	5.175	231	23.343
Royaume-Uni	9.497	487	30	310	477	10.801
Danemark	89	100	-	-	96	285
Irlande	122	4	-	-	7	133
Grèce	71	5	2	-	2	80
Espagne	254	97	7	-	17	375
Portugal	33	19	-	-	-	52
Autriche	66	8	1	-	7	82
Finlande	26	9	-	6	2	43
Suède	162	79	2	-	11	254
<i>Total Union européenne</i>	<i>37.803</i>	<i>16.073</i>	<i>1.581</i>	<i>10.871</i>	<i>1.552</i>	<i>67.880</i>
Suisse	142	79	-	20	31	272
Turquie	14	9	-	-	-	23
Russie	276	10	-	-	-	286
Autres pays d'Europe	858	193	18	11	125	1.205
Etats-Unis	673	14	22	6	67	782
Canada	174	28	26	-	66	294
Amérique centrale et Mexique	67	6	-	-	-	73
Amérique du Sud	45	-	-	-	4	49
Japon	344	-	35	-	42	421
Autres pays d'Asie	285	31	26	-	63	405
Rép. Dém. Congo	2	-	-	-	-	2
Autres pays d'Afrique	309	19	1	-	6	335
Océanie	54	6	-	-	10	70
Inconnus	38	221	3	-	158	420
<i>Total pays étrangers</i>	<i>41.084</i>	<i>16.689</i>	<i>1.712</i>	<i>10.908</i>	<i>2.124</i>	<i>72.517</i>
<i>Belgique</i>	<i>82.078</i>	<i>29.635</i>	<i>23.883</i>	<i>6.828</i>	<i>17.387</i>	<i>159.811</i>
Total général	123.162	46.324	25.595	17.736	19.511	232.328

Tableau 2.- RESULTATS GENERAUX - AOUT 2001

Nombre d'arrivées selon le mode de logement et la région touristique (suite)

PAYS DE RESIDENCE HABITUELLE	Etablissements hôteliers	Campings	Centres de vacances	Villages de vacances	Hébergements pour des catégories spécifiques	Total
La Côte						
Allemagne	10.374	3.915	482	2.773	508	18.052
France	6.565	1.261	357	380	77	8.640
Italie	1.032	201	5	3	33	1.274
Grand-Duché de Luxembourg	3.936	484	357	801	73	5.651
Pays-Bas	9.116	5.990	295	3.598	223	19.222
Royaume-Uni	11.676	477	9	1.586	154	13.902
Danemark	46	30	-	-	-	76
Irlande	57	3	-	-	6	66
Grèce	37	-	4	-	2	43
Espagne	439	103	18	-	18	578
Portugal	94	37	23	-	2	156
Autriche	65	15	6	-	17	103
Finlande	16	6	-	-	3	25
Suède	70	20	4	-	2	96
<i>Total Union européenne</i>	<i>43.523</i>	<i>12.542</i>	<i>1.560</i>	<i>9.141</i>	<i>1.118</i>	<i>67.884</i>
Suisse	121	44	-	-	19	184
Turquie	18	3	-	-	-	21
Russie	269	6	16	-	-	291
Autres pays d'Europe	601	187	18	8	156	970
Etats-Unis	538	20	16	-	37	611
Canada	126	7	13	-	83	229
Amérique centrale et Mexique	49	-	-	-	-	49
Amérique du Sud	23	7	-	-	1	31
Japon	522	-	8	-	78	608
Autres pays d'Asie	371	51	7	-	98	527
Rép. Dém. Congo	3	-	-	-	-	3
Autres pays d'Afrique	147	10	3	-	2	162
Océanie	48	19	-	-	16	83
Inconnus	210	140	-	16	6	372
<i>Total pays étrangers</i>	<i>46.569</i>	<i>13.036</i>	<i>1.641</i>	<i>9.165</i>	<i>1.614</i>	<i>72.025</i>
<i>Belgique</i>	<i>93.322</i>	<i>29.722</i>	<i>24.869</i>	<i>9.040</i>	<i>14.980</i>	<i>171.933</i>
Total général	139.891	42.758	26.510	18.205	16.594	243.958

Tableau 2.- RESULTATS GENERAUX - SEPTEMBRE 2001

Nombre d'arrivées selon le mode de logement et la région touristique (suite)

PAYS DE RESIDENCE HABITUELLE	Etablissements hôteliers	Campings	Centres de vacances	Villages de vacances	Hébergements pour des catégories spécifiques	Total
La Côte						
Allemagne	5.697	823	144	2.768	322	9.754
France	3.255	47	427	186	197	4.112
Italie	256	14	-	4	18	292
Grand-Duché de Luxembourg	2.220	115	114	466	109	3.024
Pays-Bas	5.379	414	113	2.140	142	8.188
Royaume-Uni	11.984	148	-	355	107	12.594
Danemark	41	-	-	-	-	41
Irlande	30	-	-	-	-	30
Grèce	8	2	-	-	7	17
Espagne	146	-	5	-	10	161
Portugal	49	15	-	2	-	66
Autriche	40	4	8	-	1	53
Finlande	8	4	-	-	-	12
Suède	47	-	-	-	-	47
<i>Total Union européenne</i>	<i>29.160</i>	<i>1.586</i>	<i>811</i>	<i>5.921</i>	<i>913</i>	<i>38.391</i>
Suisse	100	-	-	6	1	107
Turquie	10	-	-	2	-	12
Russie	166	-	-	-	1	167
Autres pays d'Europe	430	5	-	-	3	438
Etats-Unis	491	-	-	-	44	535
Canada	149	5	-	-	27	181
Amérique centrale et Mexique	27	-	-	-	-	27
Amérique du Sud	58	-	-	-	2	60
Japon	380	-	-	-	51	431
Autres pays d'Asie	155	2	-	-	48	205
Rép. Dém. Congo	1	-	-	-	-	1
Autres pays d'Afrique	165	3	-	-	-	168
Océanie	57	-	-	-	10	67
Inconnus	172	7	5	-	6	190
<i>Total pays étrangers</i>	<i>31.521</i>	<i>1.608</i>	<i>816</i>	<i>5.929</i>	<i>1.106</i>	<i>40.980</i>
<i>Belgique</i>	<i>46.486</i>	<i>5.864</i>	<i>19.506</i>	<i>8.583</i>	<i>11.297</i>	<i>91.736</i>
Total général	78.007	7.472	20.322	14.512	12.403	132.716

Tableau 2.- RESULTATS GENERAUX - JUILLET 2001

Nombre d'arrivées selon le mode de logement et la région touristique (suite)

PAYS DE RESIDENCE HABITUELLE	Etablissements hôteliers	Campings	Centres de vacances (1)	Villages de vacances	Hébergements pour des catégories spécifiques	Total
La Flandre centrale						
Allemagne	15.741	1.289	6	-	885	17.921
France	16.338	1.265	-	-	647	18.250
Italie	3.512	322	-	-	286	4.120
Grand-Duché de Luxembourg	514	4	-	-	6	524
Pays-Bas	35.240	7.581	79	-	1.736	44.636
Royaume-Uni	33.168	1.262	45	-	2.507	36.982
Danemark	1.091	373	-	-	109	1.573
Irlande	494	44	-	-	222	760
Grèce	189	-	-	-	14	203
Espagne	3.125	959	-	-	1.996	6.080
Portugal	415	74	-	-	37	526
Autriche	376	60	-	-	57	493
Finlande	271	78	-	-	124	473
Suède	1.530	133	-	-	99	1.762
<i>Total Union européenne</i>	<i>112.004</i>	<i>13.444</i>	<i>130</i>	-	<i>8.725</i>	<i>134.303</i>
Suisse	961	157	-	-	124	1.242
Turquie	192	2	-	-	20	214
Russie	1.367	2	-	-	20	1.389
Autres pays d'Europe	4.056	395	-	-	604	5.055
Etats-Unis	9.773	127	-	-	1.906	11.806
Canada	1.013	79	-	-	732	1.824
Amérique centrale et Mexique	901	27	-	-	614	1.542
Amérique du Sud	846	258	-	-	454	1.558
Japon	3.488	4	-	-	287	3.779
Autres pays d'Asie	4.128	101	-	-	438	4.667
Rép. Dém. Congo	49	-	-	-	-	49
Autres pays d'Afrique	944	17	-	-	129	1.090
Océanie	794	173	-	-	896	1.863
Inconnus	200	5	-	-	1	206
<i>Total pays étrangers</i>	<i>140.716</i>	<i>14.791</i>	<i>130</i>	-	<i>14.950</i>	<i>170.587</i>
<i>Belgique</i>	<i>29.411</i>	<i>2.786</i>	<i>524</i>	-	<i>19.187</i>	<i>51.908</i>
Total général	170.127	17.577	654	-	34.137	222.495

(1) Y compris 1 village de vacances.

Tableau 2.- RESULTATS GENERAUX - AOUT 2001

Nombre d'arrivées selon le mode de logement et la région touristique (suite)

PAYS DE RESIDENCE HABITUELLE	Etablissements hôteliers	Campings	Centres de vacances (1)	Villages de vacances	Hébergements pour des catégories spécifiques	Total
------------------------------	--------------------------	----------	----------------------------	----------------------	--	-------

La Flandre centrale

Allemagne	17.862	1.328	-	-	824	20.014
France	17.373	1.519	-	-	714	19.606
Italie	6.591	1.352	-	-	665	8.608
Grand-Duché de Luxembourg	615	11	-	-	23	649
Pays-Bas	42.434	5.970	149	-	1.708	50.261
Royaume-Uni	37.366	1.604	8	-	1.054	40.032
Danemark	558	89	-	-	23	670
Irlande	452	18	-	-	217	687
Grèce	191	15	-	-	9	215
Espagne	5.544	1.709	-	-	2.308	9.561
Portugal	563	166	-	-	152	881
Autriche	407	66	-	-	122	595
Finlande	268	16	-	-	59	343
Suède	1.095	44	-	-	68	1.207
<i>Total Union européenne</i>	<i>131.319</i>	<i>13.907</i>	<i>157</i>	-	<i>7.946</i>	<i>153.329</i>
Suisse	1.090	112	-	-	100	1.302
Turquie	168	3	-	-	30	201
Russie	1.804	11	-	-	27	1.842
Autres pays d'Europe	3.459	369	16	-	345	4.189
Etats-Unis	7.707	79	-	-	1.320	9.106
Canada	857	40	1	-	506	1.404
Amérique centrale et Mexique	533	2	-	-	316	851
Amérique du Sud	680	49	-	-	309	1.038
Japon	4.923	6	-	-	269	5.198
Autres pays d'Asie	4.325	50	-	-	220	4.595
Rép. Dém. Congo	6	-	-	-	-	6
Autres pays d'Afrique	732	28	-	-	97	857
Océanie	736	143	-	-	965	1.844
Inconnus	232	18	-	-	4	254
<i>Total pays étrangers</i>	<i>158.571</i>	<i>14.817</i>	<i>174</i>	-	<i>12.454</i>	<i>186.016</i>
<i>Belgique</i>	<i>29.911</i>	<i>2.886</i>	<i>496</i>	-	<i>14.577</i>	<i>47.870</i>
<i>Total général</i>	<i>188.482</i>	<i>17.703</i>	<i>670</i>	-	<i>27.031</i>	<i>233.886</i>

(1) Y compris 1 village de vacances.

Tableau 2.- RESULTATS GENERAUX - SEPTEMBRE 2001

Nombre d'arrivées selon le mode de logement et la région touristique (suite)

PAYS DE RESIDENCE HABITUELLE	Etablissements hôteliers	Campings	Centres de vacances (1)	Villages de vacances	Hébergements pour des catégories spécifiques	Total
------------------------------	--------------------------	----------	----------------------------	----------------------	--	-------

La Flandre centrale

Allemagne	19.969	386	3	-	618	20.976
France	14.872	299	3	-	762	15.936
Italie	3.861	39	-	-	125	4.025
Grand-Duché de Luxembourg	455	-	-	-	21	476
Pays-Bas	37.943	1.399	6	-	1.110	40.458
Royaume-Uni	38.571	612	4	-	1.140	40.327
Danemark	715	12	-	-	71	798
Irlande	479	4	-	-	96	579
Grèce	343	-	-	-	29	372
Espagne	3.657	66	-	-	985	4.708
Portugal	447	9	-	-	56	512
Autriche	405	12	-	-	36	453
Finlande	443	3	-	-	10	456
Suède	1.603	14	-	-	55	1.672
<i>Total Union européenne</i>	<i>123.763</i>	<i>2.855</i>	<i>16</i>	-	<i>5.114</i>	<i>131.748</i>
Suisse	1.216	10	-	-	40	1.266
Turquie	258	-	-	-	23	281
Russie	1.286	3	-	-	26	1.315
Autres pays d'Europe	4.330	39	-	-	414	4.783
Etats-Unis	8.089	29	-	-	998	9.116
Canada	1.064	16	-	-	542	1.622
Amérique centrale et Mexique	725	2	-	-	382	1.109
Amérique du Sud	992	-	-	-	346	1.338
Japon	4.328	-	-	-	333	4.661
Autres pays d'Asie	3.722	-	-	-	399	4.121
Rép. Dém. Congo	19	-	-	-	12	31
Autres pays d'Afrique	913	6	1	-	153	1.073
Océanie	865	86	2	-	975	1.928
Inconnus	267	-	-	-	4	271
<i>Total pays étrangers</i>	<i>151.837</i>	<i>3.046</i>	<i>19</i>	-	<i>9.761</i>	<i>164.663</i>
<i>Belgique</i>	<i>32.026</i>	<i>709</i>	<i>166</i>	-	<i>14.862</i>	<i>47.763</i>
<i>Total général</i>	<i>183.863</i>	<i>3.755</i>	<i>185</i>	-	<i>24.623</i>	<i>212.426</i>

(1) Y compris 1 village de vacances.

Tableau 2.- RESULTATS GENERAUX - JUILLET 2001

Nombre d'arrivées selon le mode de logement et la région touristique (suite)

PAYS DE RESIDENCE HABITUELLE	Etablissements hôteliers	Campings (1)	Centres de vacances	Villages de vacances	Hébergements pour des catégories spécifiques	Total
------------------------------	--------------------------	-----------------	---------------------	----------------------	--	-------

La Flandre des collines

Allemagne	2.100	379	-	-	71	2.550
France	3.091	435	-	-	70	3.596
Italie	486	119	-	-	8	613
Grand-Duché de Luxembourg	54	2	-	-	-	56
Pays-Bas	2.483	2.909	-	-	655	6.047
Royaume-Uni	1.273	316	-	-	1.099	2.688
Danemark	85	159	-	-	24	268
Irlande	76	20	-	-	-	96
Grèce	80	-	-	-	-	80
Espagne	340	194	-	-	11	545
Portugal	95	19	-	-	-	114
Autriche	53	28	-	-	8	89
Finlande	20	23	-	-	4	47
Suède	110	55	-	-	3	168
<i>Total Union européenne</i>	<i>10.346</i>	<i>4.658</i>	-	-	<i>1.953</i>	<i>16.957</i>
Suisse	71	70	-	-	1	142
Turquie	16	-	-	-	-	16
Russie	59	2	-	-	-	61
Autres pays d'Europe	1.449	211	-	-	135	1.795
Etats-Unis	492	47	-	-	123	662
Canada	42	35	-	-	3	80
Amérique centrale et Mexique	27	-	-	-	-	27
Amérique du Sud	40	46	-	-	2	88
Japon	95	-	-	-	9	104
Autres pays d'Asie	254	7	-	-	13	274
Rép. Dém. Congo	7	-	-	-	-	7
Autres pays d'Afrique	205	7	-	-	-	212
Océanie	46	34	-	-	13	93
Inconnus	64	34	-	-	2	100
<i>Total pays étrangers</i>	<i>13.213</i>	<i>5.151</i>	-	-	<i>2.254</i>	<i>20.618</i>
<i>Belgique</i>	<i>7.463</i>	<i>3.130</i>	-	-	<i>16.548</i>	<i>27.141</i>
Total général	20.676	8.281	-	-	18.802	47.759

(1) Y compris 1 centre de vacances.

Tableau 2.- RESULTATS GENERAUX - AOUT 2001**Nombre d'arrivées selon le mode de logement et la région touristique (suite)**

PAYS DE RESIDENCE HABITUELLE	Etablissements hôteliers	Campings (1)	Centres de vacances	Villages de vacances	Hébergements pour des catégories spécifiques	Total
---------------------------------	-----------------------------	---------------------	---------------------------	----------------------------	---	-------

La Flandre des collines

Allemagne	2.134	295	-	-	83	2.512
France	3.028	606	-	-	78	3.712
Italie	534	287	-	-	13	834
Grand-Duché de Luxembourg	55	-	-	-	-	55
Pays-Bas	2.867	2.314	-	-	701	5.882
Royaume-Uni	1.396	472	-	-	212	2.080
Danemark	89	14	-	-	14	117
Irlande	114	10	-	-	35	159
Grèce	72	4	-	-	-	76
Espagne	467	287	-	-	12	766
Portugal	46	67	-	-	-	113
Autriche	113	7	-	-	-	120
Finlande	56	4	-	-	6	66
Suède	100	4	-	-	52	156
<i>Total Union européenne</i>	<i>11.071</i>	<i>4.371</i>	-	-	<i>1.206</i>	<i>16.648</i>
Suisse	43	32	-	-	5	80
Turquie	23	4	-	-	-	27
Russie	64	4	-	-	7	75
Autres pays d'Europe	1.151	56	-	-	99	1.306
Etats-Unis	430	37	-	-	85	552
Canada	78	31	-	-	4	113
Amérique centrale et Mexique	29	5	-	-	2	36
Amérique du Sud	38	17	-	-	1	56
Japon	105	-	-	-	4	109
Autres pays d'Asie	243	24	-	-	9	276
Rép. Dém. Congo	-	-	-	-	-	-
Autres pays d'Afrique	146	8	-	-	1	155
Océanie	7	22	-	-	1	30
Inconnus	171	44	-	-	-	215
<i>Total pays étrangers</i>	<i>13.599</i>	<i>4.655</i>	-	-	<i>1.424</i>	<i>19.678</i>
<i>Belgique</i>	<i>8.577</i>	<i>3.558</i>	-	-	<i>11.456</i>	<i>23.591</i>
Total général	22.176	8.213	-	-	12.880	43.269

(1) Y compris 1 centre de vacances.

Tableau 2.- RESULTATS GENERAUX - SEPTEMBRE 2001

Nombre d'arrivées selon le mode de logement et la région touristique (suite)

PAYS DE RESIDENCE HABITUELLE	Etablissements hôteliers	Campings (1)	Centres de vacances	Villages de vacances	Hébergements pour des catégories spécifiques	Total
La Flandre des collines						
Allemagne	2.446	110	-	-	130	2.686
France	3.266	120	-	-	65	3.451
Italie	741	9	-	-	-	750
Grand-Duché de Luxembourg	80	-	-	-	-	80
Pays-Bas	2.801	397	-	-	380	3.578
Royaume-Uni	1.948	173	-	-	535	2.656
Danemark	98	3	-	-	31	132
Irlande	148	3	-	-	-	151
Grèce	59	-	-	-	-	59
Espagne	535	39	-	-	3	577
Portugal	105	-	-	-	2	107
Autriche	40	11	-	-	2	53
Finlande	18	6	-	-	-	24
Suède	148	5	-	-	-	153
<i>Total Union européenne</i>	<i>12.433</i>	<i>876</i>	-	-	<i>1.148</i>	<i>14.457</i>
Suisse	108	-	-	-	2	110
Turquie	50	-	-	-	-	50
Russie	217	1	-	-	1	219
Autres pays d'Europe	1.410	20	-	-	82	1.512
Etats-Unis	560	6	-	-	-	566
Canada	66	4	-	-	3	73
Amérique centrale et Mexique	26	2	-	-	-	28
Amérique du Sud	23	-	-	-	3	26
Japon	116	-	-	-	1	117
Autres pays d'Asie	272	-	-	-	-	272
Rép. Dém. Congo	13	-	-	-	1	14
Autres pays d'Afrique	153	5	-	-	1	159
Océanie	44	19	-	-	10	73
Inconnus	146	14	-	-	388	548
<i>Total pays étrangers</i>	<i>15.637</i>	<i>947</i>	-	-	<i>1.640</i>	<i>18.224</i>
<i>Belgique</i>	<i>9.974</i>	<i>1.130</i>	-	-	<i>9.880</i>	<i>20.984</i>
Total général	25.611	2.077	-	-	11.520	39.208

(1) Y compris 1 centre de vacances.

Tableau 2.- RESULTATS GENERAUX - JUILLET 2001

Nombre d'arrivées selon le mode de logement et la région touristique (suite)

PAYS DE RESIDENCE HABITUELLE	Etablissements hôteliers	Campings	Centres de vacances	Villages de vacances	Hébergements pour des catégories spécifiques	Total
La Campine						
Allemagne	3.580	850	2	6.816	189	11.437
France	1.458	227	14	365	14	2.078
Italie	578	39	-	11	3	631
Grand-Duché de Luxembourg	74	3	-	172	-	249
Pays-Bas	4.297	16.029	20	15.795	2.027	38.168
Royaume-Uni	2.339	161	26	870	73	3.469
Danemark	100	134	-	45	17	296
Irlande	91	2	-	16	13	122
Grèce	23	-	-	-	-	23
Espagne	256	21	-	-	3	280
Portugal	41	2	-	-	-	43
Autriche	56	10	-	9	-	75
Finlande	39	35	-	2	-	76
Suède	128	44	-	-	75	247
<i>Total Union européenne</i>	<i>13.060</i>	<i>17.557</i>	<i>62</i>	<i>24.101</i>	<i>2.414</i>	<i>57.194</i>
Suisse	67	24	2	59	1	153
Turquie	68	-	-	-	-	68
Russie	375	7	9	-	1	392
Autres pays d'Europe	493	91	-	23	2	609
Etats-Unis	939	4	-	4	85	1.032
Canada	39	11	-	-	6	56
Amérique centrale et Mexique	20	6	-	-	-	26
Amérique du Sud	3	-	-	-	-	3
Japon	162	-	-	-	-	162
Autres pays d'Asie	261	10	-	103	9	383
Rép. Dém. Congo	1	-	-	-	-	1
Autres pays d'Afrique	61	2	-	10	-	73
Océanie	45	15	-	-	3	63
Inconnus	22	25	-	-	-	47
<i>Total pays étrangers</i>	<i>15.616</i>	<i>17.752</i>	<i>73</i>	<i>24.300</i>	<i>2.521</i>	<i>60.262</i>
<i>Belgique</i>	<i>10.821</i>	<i>15.313</i>	<i>2.307</i>	<i>15.946</i>	<i>59.790</i>	<i>104.177</i>
Total général	26.437	33.065	2.380	40.246	62.311	164.439

Tableau 2.- RESULTATS GENERAUX - AOUT 2001

Nombre d'arrivées selon le mode de logement et la région touristique (suite)

PAYS DE RESIDENCE HABITUELLE	Etablissements hôteliers	Campings	Centres de vacances	Villages de vacances	Hébergements pour des catégories spécifiques	Total
La Campine						
Allemagne	3.746	572	8	5.435	230	9.991
France	1.248	205	-	635	66	2.154
Italie	674	65	-	6	14	759
Grand-Duché de Luxembourg	88	-	2	642	4	736
Pays-Bas	5.489	10.714	14	13.674	1.546	31.437
Royaume-Uni	2.524	194	-	3.096	35	5.849
Danemark	109	17	-	-	-	126
Irlande	50	9	-	6	-	65
Grèce	25	-	-	-	-	25
Espagne	181	47	2	-	24	254
Portugal	37	37	-	-	16	90
Autriche	73	10	-	8	2	93
Finlande	57	7	-	-	-	64
Suède	93	10	-	-	-	103
<i>Total Union européenne</i>	<i>14.394</i>	<i>11.887</i>	<i>26</i>	<i>23.502</i>	<i>1.937</i>	<i>51.746</i>
Suisse	73	4	-	14	7	98
Turquie	33	-	-	-	-	33
Russie	178	3	-	-	-	181
Autres pays d'Europe	629	33	-	22	26	710
Etats-Unis	763	2	-	-	22	787
Canada	38	2	-	-	-	40
Amérique centrale et Mexique	36	-	-	-	-	36
Amérique du Sud	25	-	-	-	-	25
Japon	115	-	-	-	-	115
Autres pays d'Asie	232	5	-	199	2	438
Rép. Dém. Congo	-	-	-	-	-	-
Autres pays d'Afrique	46	-	-	8	17	71
Océanie	30	10	-	-	3	43
Inconnus	14	22	-	-	-	36
<i>Total pays étrangers</i>	<i>16.606</i>	<i>11.968</i>	<i>26</i>	<i>23.745</i>	<i>2.014</i>	<i>54.359</i>
<i>Belgique</i>	<i>11.882</i>	<i>16.415</i>	<i>2.444</i>	<i>19.931</i>	<i>35.772</i>	<i>86.444</i>
Total général	28.488	28.383	2.470	43.676	37.786	140.803

Tableau 2.- RESULTATS GENERAUX - SEPTEMBRE 2001

Nombre d'arrivées selon le mode de logement et la région touristique (suite)

PAYS DE RESIDENCE HABITUELLE	Etablissements hôteliers	Campings	Centres de vacances	Villages de vacances	Hébergements pour des catégories spécifiques	Total
La Campine						
Allemagne	3.376	397	41	7.054	388	11.256
France	1.485	73	3	183	170	1.914
Italie	550	12	-	-	-	562
Grand-Duché de Luxembourg	103	3	-	553	-	659
Pays-Bas	3.927	3.034	207	14.157	2.819	24.144
Royaume-Uni	2.665	82	-	235	83	3.065
Danemark	145	24	16	-	2	187
Irlande	122	-	-	-	-	122
Grèce	19	-	-	-	-	19
Espagne	227	8	1	-	16	252
Portugal	37	-	-	-	-	37
Autriche	107	8	-	3	26	144
Finlande	92	-	-	-	-	92
Suède	166	2	-	-	-	168
<i>Total Union européenne</i>	<i>13.021</i>	<i>3.643</i>	<i>268</i>	<i>22.185</i>	<i>3.504</i>	<i>42.621</i>
Suisse	136	-	-	21	41	198
Turquie	35	-	-	-	13	48
Russie	196	-	-	-	-	196
Autres pays d'Europe	519	14	7	3	68	611
Etats-Unis	1.203	-	7	-	-	1.210
Canada	40	-	-	-	-	40
Amérique centrale et Mexique	20	-	-	-	3	23
Amérique du Sud	20	-	-	-	1	21
Japon	138	-	-	-	1	139
Autres pays d'Asie	230	-	-	15	-	245
Rép. Dém. Congo	-	-	-	-	-	-
Autres pays d'Afrique	48	-	-	-	5	53
Océanie	69	2	-	-	3	74
Inconnus	19	15	-	-	140	174
<i>Total pays étrangers</i>	<i>15.694</i>	<i>3.674</i>	<i>282</i>	<i>22.224</i>	<i>3.779</i>	<i>45.653</i>
<i>Belgique</i>	<i>12.001</i>	<i>6.824</i>	<i>2.242</i>	<i>17.946</i>	<i>30.437</i>	<i>69.450</i>
Total général	27.695	10.498	2.524	40.170	34.216	115.103

Tableau 2.- RESULTATS GENERAUX - JUILLET 2001

Nombre d'arrivées selon le mode de logement et la région touristique (suite)

PAYS DE RESIDENCE HABITUELLE	Etablissements hôteliers	Campings	Centres de vacances	Villages de vacances	Hébergements pour des catégories spécifiques	Total
------------------------------	--------------------------	----------	---------------------	----------------------	--	-------

Région bruxelloise

Allemagne	14.287	-	-	-	1.443	15.730
France	20.417	-	-	-	861	21.278
Italie	7.253	-	-	-	458	7.711
Grand-Duché de Luxembourg	939	-	-	-	2	941
Pays-Bas	13.666	-	-	-	429	14.095
Royaume-Uni	44.194	-	-	-	1.246	45.440
Danemark	2.028	-	-	-	288	2.316
Irlande	1.399	-	-	-	364	1.763
Grèce	1.618	-	-	-	27	1.645
Espagne	10.642	-	-	-	1.115	11.757
Portugal	1.607	-	-	-	68	1.675
Autriche	1.230	-	-	-	151	1.381
Finlande	1.055	-	-	-	88	1.143
Suède	2.240	-	-	-	91	2.331
<i>Total Union européenne</i>	<i>122.575</i>	-	-	-	<i>6.631</i>	<i>129.206</i>
Suisse	1.940	-	-	-	152	2.092
Turquie	620	-	-	-	18	638
Russie	940	-	-	-	10	950
Autres pays d'Europe	6.645	-	-	-	1.149	7.794
Etats-Unis	19.671	-	-	-	1.638	21.309
Canada	1.540	-	-	-	582	2.122
Amérique centrale et Mexique	1.806	-	-	-	370	2.176
Amérique du Sud	1.610	-	-	-	579	2.189
Japon	6.073	-	-	-	500	6.573
Autres pays d'Asie	12.802	-	-	-	940	13.742
Rép. Dém. Congo	285	-	-	-	4	289
Autres pays d'Afrique	3.679	-	-	-	167	3.846
Océanie	619	-	-	-	495	1.114
Inconnus	3.822	-	-	-	165	3.987
<i>Total pays étrangers</i>	<i>184.627</i>	-	-	-	<i>13.400</i>	<i>198.027</i>
<i>Belgique</i>	<i>22.272</i>	-	-	-	<i>711</i>	<i>22.983</i>
<i>Total général</i>	<i>206.899</i>	-	-	-	<i>14.111</i>	<i>221.010</i>

Tableau 2.- RESULTATS GENERAUX - AOUT 2001

Nombre d'arrivées selon le mode de logement et la région touristique (suite)

PAYS DE RESIDENCE HABITUELLE	Etablissements hôteliers	Campings	Centres de vacances	Villages de vacances	Hébergements pour des catégories spécifiques	Total
Région bruxelloise						
Allemagne	14.559	-	-	-	714	15.273
France	19.558	-	-	-	1.251	20.809
Italie	11.599	-	-	-	1.399	12.998
Grand-Duché de Luxembourg	953	-	-	-	3	956
Pays-Bas	14.402	-	-	-	330	14.732
Royaume-Uni	41.460	-	-	-	1.333	42.793
Danemark	2.033	-	-	-	64	2.097
Irlande	1.476	-	-	-	468	1.944
Grèce	1.441	-	-	-	33	1.474
Espagne	13.618	-	-	-	1.542	15.160
Portugal	1.342	-	-	-	120	1.462
Autriche	868	-	-	-	210	1.078
Finlande	944	-	-	-	47	991
Suède	1.576	-	-	-	124	1.700
<i>Total Union européenne</i>	<i>125.829</i>	-	-	-	<i>7.638</i>	<i>133.467</i>
Suisse	1.856	-	-	-	126	1.982
Turquie	621	-	-	-	40	661
Russie	1.408	-	-	-	17	1.425
Autres pays d'Europe	5.159	-	-	-	600	5.759
Etats-Unis	16.301	-	-	-	1.326	17.627
Canada	1.229	-	-	-	750	1.979
Amérique centrale et Mexique	1.549	-	-	-	363	1.912
Amérique du Sud	1.107	-	-	-	453	1.560
Japon	7.126	-	-	-	755	7.881
Autres pays d'Asie	15.366	-	-	-	676	16.042
Rép. Dém. Congo	352	-	-	-	-	352
Autres pays d'Afrique	3.308	-	-	-	268	3.576
Océanie	559	-	-	-	609	1.168
Inconnus	2.771	-	-	-	87	2.858
<i>Total pays étrangers</i>	<i>184.541</i>	-	-	-	<i>13.708</i>	<i>198.249</i>
<i>Belgique</i>	<i>24.256</i>	-	-	-	<i>884</i>	<i>25.140</i>
Total général	208.797	-	-	-	14.592	223.389

Tableau 2.- RESULTATS GENERAUX - SEPTEMBRE 2001

Nombre d'arrivées selon le mode de logement et la région touristique (suite)

PAYS DE RESIDENCE HABITUELLE	Etablissements hôteliers	Campings	Centres de vacances	Villages de vacances	Hébergements pour des catégories spécifiques	Total
Région bruxelloise						
Allemagne	20.016	-	-	-	1.291	21.307
France	25.043	-	-	-	1.304	26.347
Italie	9.720	-	-	-	245	9.965
Grand-Duché de Luxembourg	944	-	-	-	1	945
Pays-Bas	14.052	-	-	-	580	14.632
Royaume-Uni	53.344	-	-	-	1.560	54.904
Danemark	3.792	-	-	-	719	4.511
Irlande	2.184	-	-	-	387	2.571
Grèce	1.703	-	-	-	24	1.727
Espagne	10.650	-	-	-	875	11.525
Portugal	1.710	-	-	-	58	1.768
Autriche	1.488	-	-	-	69	1.557
Finlande	2.048	-	-	-	73	2.121
Suède	4.140	-	-	-	310	4.450
<i>Total Union européenne</i>	<i>150.834</i>	-	-	-	<i>7.496</i>	<i>158.330</i>
Suisse	1.823	-	-	-	164	1.987
Turquie	909	-	-	-	24	933
Russie	1.315	-	-	-	17	1.332
Autres pays d'Europe	8.651	-	-	-	711	9.362
Etats-Unis	15.486	-	-	-	718	16.204
Canada	1.413	-	-	-	563	1.976
Amérique centrale et Mexique	1.262	-	-	-	184	1.446
Amérique du Sud	1.475	-	-	-	328	1.803
Japon	5.516	-	-	-	570	6.086
Autres pays d'Asie	10.395	-	-	-	505	10.900
Rép. Dém. Congo	281	-	-	-	1	282
Autres pays d'Afrique	3.515	-	-	-	197	3.712
Océanie	742	-	-	-	464	1.206
Inconnus	3.165	-	-	-	104	3.269
<i>Total pays étrangers</i>	<i>206.782</i>	-	-	-	<i>12.046</i>	<i>218.828</i>
<i>Belgique</i>	<i>26.136</i>	-	-	-	<i>1.071</i>	<i>27.207</i>
Total général	232.918	-	-	-	13.117	246.035

Tableau 2.- RESULTATS GENERAUX - JUILLET 2001

Nombre d'arrivées selon le mode de logement et la région touristique (suite)

PAYS DE RESIDENCE HABITUELLE	Etablissements hôteliers	Campings	Centres de vacances	Villages de vacances	Hébergements pour des catégories spécifiques	Total
L'Ardenne						
Allemagne	1.564	1.126	9	399	59	3.157
France	2.722	1.070	426	43	274	4.535
Italie	281	102	-	-	6	389
Grand-Duché de Luxembourg	107	39	-	25	7	178
Pays-Bas	9.290	32.124	679	8.132	760	50.985
Royaume-Uni	2.171	592	42	98	34	2.937
Danemark	247	383	-	-	14	644
Irlande	25	12	-	8	-	45
Grèce	14	2	-	-	-	16
Espagne	106	42	-	-	8	156
Portugal	20	19	-	-	-	39
Autriche	61	23	-	-	-	84
Finlande	30	21	-	-	-	51
Suède	193	38	-	4	9	244
<i>Total Union européenne</i>	<i>16.831</i>	<i>35.593</i>	<i>1.156</i>	<i>8.709</i>	<i>1.171</i>	<i>63.460</i>
Suisse	117	60	-	4	19	200
Turquie	6	7	-	-	-	13
Russie	1	2	-	-	-	3
Autres pays d'Europe	460	88	80	-	9	637
Etats-Unis	420	57	-	-	-	477
Canada	80	9	-	-	19	108
Amérique centrale et Mexique	1	2	-	-	-	3
Amérique du Sud	22	6	-	-	-	28
Japon	171	1	-	-	-	172
Autres pays d'Asie	109	39	-	-	237	385
Rép. Dém. Congo	2	-	-	-	-	2
Autres pays d'Afrique	17	11	-	-	1	29
Océanie	29	9	-	-	4	42
Inconnus	10	63	-	-	-	73
<i>Total pays étrangers</i>	<i>18.276</i>	<i>35.947</i>	<i>1.236</i>	<i>8.713</i>	<i>1.460</i>	<i>65.632</i>
<i>Belgique</i>	<i>28.532</i>	<i>20.600</i>	<i>10.717</i>	<i>5.422</i>	<i>22.208</i>	<i>87.479</i>
Total général	46.808	56.547	11.953	14.135	23.668	153.111

Tableau 2.- RESULTATS GENERAUX - AOUT 2001

Nombre d'arrivées selon le mode de logement et la région touristique (suite)

PAYS DE RESIDENCE HABITUELLE	Etablissements hôteliers	Campings	Centres de vacances	Villages de vacances	Hébergements pour des catégories spécifiques	Total
L'Ardenne						
Allemagne	1.725	1.347	2	315	110	3.499
France	2.735	962	73	120	647	4.537
Italie	546	204	10	-	2	762
Grand-Duché de Luxembourg	158	73	2	16	57	306
Pays-Bas	10.706	27.000	884	8.056	1.595	48.241
Royaume-Uni	2.500	934	157	510	11	4.112
Danemark	317	156	-	-	7	480
Irlande	41	12	-	-	-	53
Grèce	97	4	-	-	-	101
Espagne	146	134	4	-	1	285
Portugal	30	22	-	-	10	62
Autriche	39	6	-	-	-	45
Finlande	15	69	-	-	-	84
Suède	69	10	-	-	4	83
<i>Total Union européenne</i>	<i>19.124</i>	<i>30.933</i>	<i>1.132</i>	<i>9.017</i>	<i>2.444</i>	<i>62.650</i>
Suisse	122	79	-	-	3	204
Turquie	2	-	-	-	-	2
Russie	24	-	-	-	-	24
Autres pays d'Europe	545	94	70	5	2	716
Etats-Unis	400	89	-	-	2	491
Canada	95	11	-	-	4	110
Amérique centrale et Mexique	17	-	-	-	-	17
Amérique du Sud	37	8	-	-	4	49
Japon	278	4	-	-	-	282
Autres pays d'Asie	148	20	-	-	29	197
Rép. Dém. Congo	2	-	-	-	-	2
Autres pays d'Afrique	26	5	-	-	-	31
Océanie	31	20	-	-	-	51
Inconnus	22	51	-	-	-	73
<i>Total pays étrangers</i>	<i>20.873</i>	<i>31.314</i>	<i>1.202</i>	<i>9.022</i>	<i>2.488</i>	<i>64.899</i>
<i>Belgique</i>	<i>31.349</i>	<i>18.920</i>	<i>11.190</i>	<i>5.960</i>	<i>15.676</i>	<i>83.095</i>
Total général	52.222	50.234	12.392	14.982	18.164	147.994

Tableau 2.- RESULTATS GENERAUX - SEPTEMBRE 2001

Nombre d'arrivées selon le mode de logement et la région touristique (suite)

PAYS DE RESIDENCE HABITUELLE	Etablissements hôteliers	Campings	Centres de vacances	Villages de vacances	Hébergements pour des catégories spécifiques	Total
L'Ardenne						
Allemagne	1.545	465	23	489	84	2.606
France	1.686	100	137	72	319	2.314
Italie	194	-	-	-	6	200
Grand-Duché de Luxembourg	137	10	91	15	15	268
Pays-Bas	8.730	6.082	1.057	5.415	3.858	25.142
Royaume-Uni	2.614	209	26	62	36	2.947
Danemark	131	6	-	-	-	137
Irlande	53	2	-	-	-	55
Grèce	3	2	-	2	-	7
Espagne	96	-	-	-	11	107
Portugal	17	-	-	-	1	18
Autriche	32	-	-	-	-	32
Finlande	11	-	-	-	-	11
Suède	62	-	-	-	-	62
<i>Total Union européenne</i>	<i>15.311</i>	<i>6.876</i>	<i>1.334</i>	<i>6.055</i>	<i>4.330</i>	<i>33.906</i>
Suisse	50	8	-	-	-	58
Turquie	7	-	-	-	-	7
Russie	25	-	-	-	-	25
Autres pays d'Europe	415	8	110	-	1	534
Etats-Unis	483	8	-	-	5	496
Canada	52	2	-	63	31	148
Amérique centrale et Mexique	6	-	-	-	-	6
Amérique du Sud	7	-	-	-	3	10
Japon	176	-	-	-	5	181
Autres pays d'Asie	158	4	-	4	2	168
Rép. Dém. Congo	-	-	-	-	-	-
Autres pays d'Afrique	32	-	-	-	2	34
Océanie	27	8	-	-	1	36
Inconnus	13	2	-	-	-	15
<i>Total pays étrangers</i>	<i>16.762</i>	<i>6.916</i>	<i>1.444</i>	<i>6.122</i>	<i>4.380</i>	<i>35.624</i>
<i>Belgique</i>	<i>21.568</i>	<i>2.665</i>	<i>9.479</i>	<i>5.988</i>	<i>7.730</i>	<i>47.430</i>
Total général	38.330	9.581	10.923	12.110	12.110	83.054

Tableau 2.- RESULTATS GENERAUX - JUILLET 2001

Nombre d'arrivées selon le mode de logement et la région touristique (suite)

PAYS DE RESIDENCE HABITUELLE	Etablissements hôteliers	Campings	Centres de vacances	Villages de vacances (1)	Hébergements pour des catégories spécifiques	Total
La Meuse et les plateaux Mosans						
Allemagne	3.004	494	-	31	141	3.670
France	8.582	1.140	-	128	864	10.714
Italie	1.137	76	-	10	44	1.267
Grand-Duché de Luxembourg	147	10	-	8	1	166
Pays-Bas	2.977	5.650	-	4.036	420	13.083
Royaume-Uni	4.071	334	-	50	175	4.630
Danemark	790	140	-	311	35	1.276
Irlande	36	4	-	-	14	54
Grèce	11	8	-	-	2	21
Espagne	382	41	-	-	137	560
Portugal	117	-	-	-	6	123
Autriche	136	8	-	-	57	201
Finlande	61	6	-	-	23	90
Suède	350	26	-	2	26	404
<i>Total Union européenne</i>	<i>21.801</i>	<i>7.937</i>	-	<i>4.576</i>	<i>1.945</i>	<i>36.259</i>
Suisse	189	44	-	-	26	259
Turquie	10	1	-	-	-	11
Russie	168	5	-	-	51	224
Autres pays d'Europe	1.406	80	-	2	74	1.562
Etats-Unis	654	28	-	6	46	734
Canada	140	9	-	8	45	202
Amérique centrale et Mexique	64	8	-	-	9	81
Amérique du Sud	55	-	-	-	18	73
Japon	290	4	-	2	20	316
Autres pays d'Asie	444	12	-	2	29	487
Rép. Dém. Congo	4	-	-	-	-	4
Autres pays d'Afrique	210	7	-	-	27	244
Océanie	46	17	-	-	21	84
Inconnus	52	5	-	-	34	91
<i>Total pays étrangers</i>	<i>25.533</i>	<i>8.157</i>	-	<i>4.596</i>	<i>2.345</i>	<i>40.631</i>
<i>Belgique</i>	<i>13.104</i>	<i>5.624</i>	-	<i>5.690</i>	<i>7.494</i>	<i>31.912</i>
Total général	38.637	13.781	-	10.286	9.839	72.543

(1) Y compris 2 centres de vacances.

Tableau 2.- RESULTATS GENERAUX - AOUT 2001

Nombre d'arrivées selon le mode de logement et la région touristique (suite)

PAYS DE RESIDENCE HABITUELLE	Etablissements hôteliers	Campings	Centres de vacances	Villages de vacances (1)	Hébergements pour des catégories spécifiques	Total
---------------------------------	-----------------------------	----------	---------------------------	---------------------------------------	---	-------

La Meuse et les plateaux Mosans

Allemagne	2.566	608	-	14	298	3.486
France	6.422	1.176	-	69	443	8.110
Italie	1.865	256	-	10	113	2.244
Grand-Duché de Luxembourg	171	22	-	8	13	214
Pays-Bas	3.556	4.874	-	3.236	400	12.066
Royaume-Uni	4.897	415	-	140	128	5.580
Danemark	134	32	-	286	11	463
Irlande	38	12	-	-	14	64
Grèce	21	1	-	-	6	28
Espagne	789	94	-	6	196	1.085
Portugal	60	11	-	-	10	81
Autriche	34	7	-	-	65	106
Finlande	46	8	-	-	7	61
Suède	162	11	-	10	25	208
<i>Total Union européenne</i>	<i>20.761</i>	<i>7.527</i>	<i>-</i>	<i>3.779</i>	<i>1.729</i>	<i>33.796</i>
Suisse	194	38	-	16	38	286
Turquie	17	-	-	-	-	17
Russie	228	4	-	-	7	239
Autres pays d'Europe	521	100	-	14	59	694
Etats-Unis	830	23	-	6	23	882
Canada	172	14	-	2	50	238
Amérique centrale et Mexique	25	2	-	-	4	31
Amérique du Sud	57	-	-	-	41	98
Japon	556	4	-	58	23	641
Autres pays d'Asie	454	22	-	2	37	515
Rép. Dém. Congo	10	-	-	-	-	10
Autres pays d'Afrique	214	6	-	-	23	243
Océanie	31	22	-	-	38	91
Inconnus	32	47	-	-	4	83
<i>Total pays étrangers</i>	<i>24.102</i>	<i>7.809</i>	<i>-</i>	<i>3.877</i>	<i>2.076</i>	<i>37.864</i>
<i>Belgique</i>	<i>14.525</i>	<i>5.308</i>	<i>-</i>	<i>5.229</i>	<i>7.012</i>	<i>32.074</i>
<i>Total général</i>	<i>38.627</i>	<i>13.117</i>	<i>-</i>	<i>9.106</i>	<i>9.088</i>	<i>69.938</i>

(1) Y compris 2 centres de vacances.

Tableau 2.- RESULTATS GENERAUX - SEPTEMBRE 2001

Nombre d'arrivées selon le mode de logement et la région touristique (suite)

PAYS DE RESIDENCE HABITUELLE	Etablissements hôteliers	Campings	Centres de vacances	Villages de vacances (1)	Hébergements pour des catégories spécifiques	Total
La Meuse et les plateaux Mosans						
Allemagne	2.985	97	-	64	81	3.227
France	7.325	137	-	236	639	8.337
Italie	1.184	7	-	2	51	1.244
Grand-Duché de Luxembourg	151	2	-	2	14	169
Pays-Bas	2.606	654	-	2.735	320	6.315
Royaume-Uni	4.577	121	-	96	82	4.876
Danemark	243	8	-	82	5	338
Irlande	53	-	-	-	8	61
Grèce	53	-	-	-	2	55
Espagne	504	4	-	-	167	675
Portugal	85	-	-	-	13	98
Autriche	49	2	-	-	15	66
Finlande	51	-	-	-	-	51
Suède	212	4	-	-	5	221
<i>Total Union européenne</i>	<i>20.078</i>	<i>1.036</i>	-	<i>3.217</i>	<i>1.402</i>	<i>25.733</i>
Suisse	223	3	-	1	8	235
Turquie	36	-	-	-	-	36
Russie	100	-	-	-	2	102
Autres pays d'Europe	533	4	-	4	117	658
Etats-Unis	454	26	-	8	19	507
Canada	169	2	-	-	81	252
Amérique centrale et Mexique	53	-	-	-	1	54
Amérique du Sud	64	1	-	2	7	74
Japon	322	-	-	2	18	342
Autres pays d'Asie	375	2	-	-	31	408
Rép. Dém. Congo	3	-	-	-	-	3
Autres pays d'Afrique	192	2	-	-	69	263
Océanie	75	13	-	2	35	125
Inconnus	96	-	-	-	1	97
<i>Total pays étrangers</i>	<i>22.773</i>	<i>1.089</i>	-	<i>3.236</i>	<i>1.791</i>	<i>28.889</i>
<i>Belgique</i>	<i>12.358</i>	<i>559</i>	-	<i>4.111</i>	<i>7.047</i>	<i>24.075</i>
Total général	35.131	1.648	-	7.347	8.838	52.964

(1) Y compris 2 centres de vacances.

Tableau 2.- RESULTATS GENERAUX - JUILLET 2001

Nombre d'arrivées selon le mode de logement et la région touristique (suite)

PAYS DE RESIDENCE HABITUELLE	Etablissements hôteliers	Campings	Centres de vacances	Villages de vacances	Hébergements pour des catégories spécifiques	Total
Hainaut - Brabant wallon						
Allemagne	1.624	183	-	-	32	1.839
France	4.268	490	-	-	127	4.885
Italie	996	51	-	-	24	1.071
Grand-Duché de Luxembourg	129	3	-	-	-	132
Pays-Bas	1.993	838	-	-	25	2.856
Royaume-Uni	3.639	345	-	-	440	4.424
Danemark	140	90	-	-	8	238
Irlande	331	8	-	-	-	339
Grèce	35	-	-	-	38	73
Espagne	395	29	-	-	21	445
Portugal	50	14	-	-	2	66
Autriche	82	2	-	-	1	85
Finlande	50	7	-	-	3	60
Suède	233	39	-	-	-	272
<i>Total Union européenne</i>	<i>13.965</i>	<i>2.099</i>	-	-	<i>721</i>	<i>16.785</i>
Suisse	136	13	-	-	-	149
Turquie	44	8	-	-	-	52
Russie	26	4	-	-	-	30
Autres pays d'Europe	741	58	-	-	107	906
Etats-Unis	957	34	-	-	66	1.057
Canada	200	11	-	-	15	226
Amérique centrale et Mexique	18	-	-	-	3	21
Amérique du Sud	65	-	-	-	34	99
Japon	173	1	-	-	2	176
Autres pays d'Asie	271	13	-	-	38	322
Rép. Dém. Congo	8	-	-	-	-	8
Autres pays d'Afrique	222	3	-	-	25	250
Océanie	41	9	-	-	10	60
Inconnus	17	-	-	-	1	18
<i>Total pays étrangers</i>	<i>16.884</i>	<i>2.253</i>	-	-	<i>1.022</i>	<i>20.159</i>
<i>Belgique</i>	<i>6.657</i>	<i>990</i>	-	-	<i>4.163</i>	<i>11.810</i>
Total général	23.541	3.243	-	-	5.185	31.969

Tableau 2.- RESULTATS GENERAUX - AOUT 2001**Nombre d'arrivées selon le mode de logement et la région touristique (suite)**

PAYS DE RESIDENCE HABITUELLE	Etablissements hôteliers	Campings	Centres de vacances	Villages de vacances	Hébergements pour des catégories spécifiques	Total
Hainaut - Brabant wallon						
Allemagne	1.585	131	-	-	15	1.731
France	5.081	500	-	-	253	5.834
Italie	1.104	112	-	-	107	1.323
Grand-Duché de Luxembourg	132	12	-	-	3	147
Pays-Bas	2.570	737	-	-	36	3.343
Royaume-Uni	3.568	327	-	-	72	3.967
Danemark	105	10	-	-	-	115
Irlande	206	7	-	-	1	214
Grèce	28	-	-	-	2	30
Espagne	363	45	-	-	25	433
Portugal	48	31	-	-	-	79
Autriche	22	2	-	-	-	24
Finlande	36	3	-	-	-	39
Suède	142	6	-	-	-	148
<i>Total Union européenne</i>	<i>14.990</i>	<i>1.923</i>	-	-	<i>514</i>	<i>17.427</i>
Suisse	126	20	-	-	4	150
Turquie	21	-	-	-	-	21
Russie	43	-	-	-	3	46
Autres pays d'Europe	747	43	-	-	26	816
Etats-Unis	802	9	-	-	12	823
Canada	96	8	-	-	26	130
Amérique centrale et Mexique	11	-	-	-	5	16
Amérique du Sud	45	-	-	-	17	62
Japon	274	-	-	-	7	281
Autres pays d'Asie	266	-	-	-	5	271
Rép. Dém. Congo	6	-	-	-	-	6
Autres pays d'Afrique	153	6	-	-	9	168
Océanie	41	16	-	-	6	63
Inconnus	71	5	-	-	3	79
<i>Total pays étrangers</i>	<i>17.692</i>	<i>2.030</i>	-	-	<i>637</i>	<i>20.359</i>
<i>Belgique</i>	<i>7.471</i>	<i>1.181</i>	-	-	<i>3.421</i>	<i>12.073</i>
Total général	25.163	3.211	-	-	4.058	32.432

Tableau 2.- RESULTATS GENERAUX - SEPTEMBRE 2001

Nombre d'arrivées selon le mode de logement et la région touristique (suite)

PAYS DE RESIDENCE HABITUELLE	Etablissements hôteliers	Campings	Centres de vacances	Villages de vacances	Hébergements pour des catégories spécifiques	Total
Hainaut - Brabant wallon						
Allemagne	1.692	35	-	-	35	1.762
France	4.747	97	-	-	475	5.319
Italie	1.248	-	-	-	77	1.325
Grand-Duché de Luxembourg	167	-	-	-	-	167
Pays-Bas	2.313	238	-	-	42	2.593
Royaume-Uni	3.951	211	-	-	46	4.208
Danemark	111	2	-	-	-	113
Irlande	339	2	-	-	3	344
Grèce	74	-	-	-	2	76
Espagne	679	2	-	-	78	759
Portugal	88	-	-	-	6	94
Autriche	50	-	-	-	2	52
Finlande	101	-	-	-	1	102
Suède	255	-	-	-	2	257
<i>Total Union européenne</i>	<i>15.815</i>	<i>587</i>	-	-	<i>769</i>	<i>17.171</i>
Suisse	111	-	-	-	7	118
Turquie	27	-	-	-	-	27
Russie	27	-	-	-	5	32
Autres pays d'Europe	794	5	-	-	102	901
Etats-Unis	752	-	-	-	12	764
Canada	141	7	-	-	33	181
Amérique centrale et Mexique	14	-	-	-	6	20
Amérique du Sud	94	-	-	-	8	102
Japon	120	-	-	-	3	123
Autres pays d'Asie	328	3	-	-	75	406
Rép. Dém. Congo	12	-	-	-	-	12
Autres pays d'Afrique	115	-	-	-	14	129
Océanie	61	5	-	-	6	72
Inconnus	39	-	-	-	-	39
<i>Total pays étrangers</i>	<i>18.450</i>	<i>607</i>	-	-	<i>1.040</i>	<i>20.097</i>
<i>Belgique</i>	<i>9.300</i>	<i>597</i>	-	-	<i>2.584</i>	<i>12.481</i>
Total général	27.750	1.204	-	-	3.624	32.578

Tableau 2.- RESULTATS GENERAUX - JUILLET 2001

Nombre d'arrivées selon le mode de logement et la région touristique (suite)

PAYS DE RESIDENCE HABITUELLE	Etablissements hôteliers	Campings	Centres de vacances (1)	Villages de vacances	Hébergements pour des catégories spécifiques	Total
------------------------------	--------------------------	----------	----------------------------	----------------------	--	-------

La botte du Hainaut et de Namur

Allemagne	51	25	-	-	-	76
France	240	154	-	-	33	427
Italie	22	-	-	-	-	22
Grand-Duché de Luxembourg	6	-	-	-	-	6
Pays-Bas	89	183	228	-	-	500
Royaume-Uni	45	35	94	-	-	174
Danemark	-	9	-	-	-	9
Irlande	-	-	-	-	-	-
Grèce	-	-	-	-	-	-
Espagne	2	-	-	-	-	2
Portugal	-	2	-	-	-	2
Autriche	-	-	-	-	-	-
Finlande	4	-	-	-	-	4
Suède	8	-	-	-	-	8
<i>Total Union européenne</i>	<i>467</i>	<i>408</i>	<i>322</i>	-	<i>33</i>	<i>1.230</i>
Suisse	-	2	-	-	-	2
Turquie	-	-	-	-	-	-
Russie	-	-	-	-	-	-
Autres pays d'Europe	14	-	-	-	-	14
Etats-Unis	10	2	-	-	-	12
Canada	2	2	-	-	-	4
Amérique centrale et Mexique	-	-	-	-	-	-
Amérique du Sud	-	-	-	-	-	-
Japon	4	-	-	-	-	4
Autres pays d'Asie	4	-	-	-	-	4
Rép. Dém. Congo	-	-	-	-	-	-
Autres pays d'Afrique	-	-	-	-	-	-
Océanie	6	-	-	-	-	6
Inconnus	-	-	-	-	-	-
<i>Total pays étrangers</i>	<i>507</i>	<i>414</i>	<i>322</i>	-	<i>33</i>	<i>1.276</i>
<i>Belgique</i>	<i>1.295</i>	<i>792</i>	<i>656</i>	-	<i>2.167</i>	<i>4.910</i>
Total général	1.802	1.206	978	-	2.200	6.186

(1) Y compris 1 village de vacances.

Tableau 2.- RESULTATS GENERAUX - AOUT 2001

Nombre d'arrivées selon le mode de logement et la région touristique (suite)

PAYS DE RESIDENCE HABITUELLE	Etablissements hôteliers	Campings	Centres de vacances (1)	Villages de vacances	Hébergements pour des catégories spécifiques	Total
------------------------------	--------------------------	----------	----------------------------	----------------------	--	-------

La botte du Hainaut et de Namur

Allemagne	29	10	-	-	-	39
France	239	95	-	-	218	552
Italie	24	12	-	-	-	36
Grand-Duché de Luxembourg	-	3	-	-	-	3
Pays-Bas	141	97	171	-	80	489
Royaume-Uni	25	26	-	-	-	51
Danemark	-	2	-	-	-	2
Irlande	-	-	-	-	-	-
Grèce	-	-	-	-	-	-
Espagne	-	-	-	-	-	-
Portugal	-	-	-	-	-	-
Autriche	-	-	-	-	-	-
Finlande	-	-	-	-	-	-
Suède	-	3	-	-	-	3
<i>Total Union européenne</i>	<i>458</i>	<i>248</i>	<i>171</i>	-	<i>298</i>	<i>1.175</i>
Suisse	18	2	-	-	-	20
Turquie	-	-	-	-	-	-
Russie	-	-	-	-	-	-
Autres pays d'Europe	-	-	-	-	-	-
Etats-Unis	8	2	-	-	-	10
Canada	2	-	-	-	-	2
Amérique centrale et Mexique	-	-	-	-	-	-
Amérique du Sud	-	-	-	-	-	-
Japon	1	-	-	-	-	1
Autres pays d'Asie	10	-	-	-	-	10
Rép. Dém. Congo	-	-	-	-	-	-
Autres pays d'Afrique	1	-	-	-	-	1
Océanie	6	-	-	-	-	6
Inconnus	2	-	-	-	-	2
<i>Total pays étrangers</i>	<i>506</i>	<i>252</i>	<i>171</i>	-	<i>298</i>	<i>1.227</i>
<i>Belgique</i>	<i>1.327</i>	<i>840</i>	<i>734</i>	-	<i>1.527</i>	<i>4.428</i>
<i>Total général</i>	<i>1.833</i>	<i>1.092</i>	<i>905</i>	-	<i>1.825</i>	<i>5.655</i>

(1) Y compris 1 village de vacances.

Tableau 2.- RESULTATS GENERAUX - SEPTEMBRE 2001

Nombre d'arrivées selon le mode de logement et la région touristique (suite)

PAYS DE RESIDENCE HABITUELLE	Etablissements hôteliers	Campings	Centres de vacances (1)	Villages de vacances	Hébergements pour des catégories spécifiques	Total
------------------------------	--------------------------	----------	----------------------------	----------------------	--	-------

La botte du Hainaut et de Namur

Allemagne	49	6	12	-	-	67
France	163	7	50	-	10	230
Italie	39	-	6	-	-	45
Grand-Duché de Luxembourg	4	-	-	-	-	4
Pays-Bas	151	60	152	-	40	403
Royaume-Uni	44	15	11	-	-	70
Danemark	-	-	-	-	-	-
Irlande	1	-	-	-	-	1
Grèce	-	-	-	-	-	-
Espagne	1	-	-	-	-	1
Portugal	-	-	-	-	-	-
Autriche	-	-	-	-	-	-
Finlande	5	-	-	-	-	5
Suède	2	-	3	-	-	5
<i>Total Union européenne</i>	<i>459</i>	<i>88</i>	<i>234</i>	-	<i>50</i>	<i>831</i>
Suisse	2	-	-	-	-	2
Turquie	-	-	-	-	-	-
Russie	-	-	-	-	-	-
Autres pays d'Europe	-	-	-	-	-	-
Etats-Unis	16	-	-	-	-	16
Canada	3	-	-	-	-	3
Amérique centrale et Mexique	-	-	-	-	-	-
Amérique du Sud	-	-	-	-	-	-
Japon	-	-	-	-	-	-
Autres pays d'Asie	2	-	-	-	-	2
Rép. Dém. Congo	-	-	-	-	-	-
Autres pays d'Afrique	-	-	-	-	-	-
Océanie	2	-	-	-	-	2
Inconnus	-	-	-	-	-	-
<i>Total pays étrangers</i>	<i>484</i>	<i>88</i>	<i>234</i>	-	<i>50</i>	<i>856</i>
<i>Belgique</i>	<i>940</i>	<i>229</i>	<i>480</i>	-	<i>1.091</i>	<i>2.740</i>
Total général	1.424	317	714	-	1.141	3.596

(1) Y compris 1 village de vacances.

Tableau 2.- RESULTATS GENERAUX - JUILLET 2001

Nombre d'arrivées selon le mode de logement et la région touristique (suite)

PAYS DE RESIDENCE HABITUELLE	Etablissements hôteliers	Campings	Centres de vacances	Villages de vacances (1)	Hébergements pour des catégories spécifiques	Total
Pays de Gaume						
Allemagne	311	157	-	4	-	472
France	481	103	-	-	-	584
Italie	183	7	-	-	-	190
Grand-Duché de Luxembourg	217	12	-	-	-	229
Pays-Bas	1.955	7.910	-	550	-	10.415
Royaume-Uni	1.011	67	-	-	-	1.078
Danemark	22	56	-	-	-	78
Irlande	5	2	-	-	-	7
Grèce	2	2	-	-	-	4
Espagne	37	2	-	-	-	39
Portugal	16	2	-	-	-	18
Autriche	10	2	-	-	-	12
Finlande	21	9	-	-	-	30
Suède	65	2	-	-	-	67
<i>Total Union européenne</i>	<i>4.336</i>	<i>8.333</i>	-	<i>554</i>	-	<i>13.223</i>
Suisse	24	-	-	-	-	24
Turquie	1	-	-	-	-	1
Russie	4	-	-	-	-	4
Autres pays d'Europe	131	6	-	-	-	137
Etats-Unis	56	8	-	-	-	64
Canada	20	-	-	-	-	20
Amérique centrale et Mexique	4	-	-	-	-	4
Amérique du Sud	9	-	-	-	-	9
Japon	-	-	-	-	-	-
Autres pays d'Asie	38	-	-	-	-	38
Rép. Dém. Congo	-	-	-	-	-	-
Autres pays d'Afrique	18	-	-	-	-	18
Océanie	6	-	-	-	-	6
Inconnus	9	-	-	-	-	9
<i>Total pays étrangers</i>	<i>4.656</i>	<i>8.347</i>	-	<i>554</i>	-	<i>13.557</i>
<i>Belgique</i>	<i>4.479</i>	<i>2.036</i>	-	<i>544</i>	<i>2.547</i>	<i>9.606</i>
Total général	9.135	10.383	-	1.098	2.547	23.163

(1) Y compris 1 centre de vacances.

Tableau 2.- RESULTATS GENERAUX - AOUT 2001

Nombre d'arrivées selon le mode de logement et la région touristique (suite)

PAYS DE RESIDENCE HABITUELLE	Etablissements hôteliers	Campings	Centres de vacances	Villages de vacances (1)	Hébergements pour des catégories spécifiques	Total
------------------------------	--------------------------	----------	---------------------	-----------------------------	--	-------

Pays de Gaume

Allemagne	276	134	-	-	-	410
France	466	105	-	56	-	627
Italie	249	17	-	-	-	266
Grand-Duché de Luxembourg	179	9	-	-	-	188
Pays-Bas	2.284	5.473	-	654	-	8.411
Royaume-Uni	713	92	-	-	-	805
Danemark	8	8	-	-	-	16
Irlande	5	2	-	-	-	7
Grèce	12	-	-	-	-	12
Espagne	73	2	-	-	-	75
Portugal	10	4	-	-	-	14
Autriche	5	-	-	-	-	5
Finlande	20	-	-	-	-	20
Suède	22	-	-	-	-	22
<i>Total Union européenne</i>	<i>4.322</i>	<i>5.846</i>	-	<i>710</i>	-	<i>10.878</i>
Suisse	19	2	-	-	-	21
Turquie	-	-	-	-	-	-
Russie	8	-	-	-	-	8
Autres pays d'Europe	98	2	-	-	-	100
Etats-Unis	61	6	-	-	-	67
Canada	16	-	-	-	-	16
Amérique centrale et Mexique	2	-	-	-	-	2
Amérique du Sud	5	-	-	-	-	5
Japon	3	-	-	-	-	3
Autres pays d'Asie	33	-	-	-	-	33
Rép. Dém. Congo	-	-	-	-	-	-
Autres pays d'Afrique	4	-	-	-	-	4
Océanie	8	-	-	-	-	8
Inconnus	38	-	-	-	-	38
<i>Total pays étrangers</i>	<i>4.617</i>	<i>5.856</i>	-	<i>710</i>	-	<i>11.183</i>
<i>Belgique</i>	<i>4.976</i>	<i>2.069</i>	-	<i>566</i>	<i>1.931</i>	<i>9.542</i>
<i>Total général</i>	<i>9.593</i>	<i>7.925</i>	-	<i>1.276</i>	<i>1.931</i>	<i>20.725</i>

(1) Y compris 1 centre de vacances.

Tableau 2.- RESULTATS GENERAUX - SEPTEMBRE 2001

Nombre d'arrivées selon le mode de logement et la région touristique (suite)

PAYS DE RESIDENCE HABITUELLE	Etablissements hôteliers	Campings	Centres de vacances	Villages de vacances (1)	Hébergements pour des catégories spécifiques	Total
Pays de Gaume						
Allemagne	216	33	-	-	10	259
France	487	7	-	-	32	526
Italie	226	-	-	-	-	226
Grand-Duché de Luxembourg	228	1	-	-	-	229
Pays-Bas	1.573	880	-	370	-	2.823
Royaume-Uni	1.039	20	-	-	-	1.059
Danemark	6	-	-	-	-	6
Irlande	16	-	-	-	-	16
Grèce	8	-	-	-	-	8
Espagne	62	-	-	-	-	62
Portugal	4	-	-	-	-	4
Autriche	17	2	-	-	-	19
Finlande	39	9	-	-	-	48
Suède	63	4	-	-	-	67
<i>Total Union européenne</i>	<i>3.984</i>	<i>956</i>	-	<i>370</i>	<i>42</i>	<i>5.352</i>
Suisse	46	-	-	-	-	46
Turquie	1	-	-	-	-	1
Russie	7	-	-	-	-	7
Autres pays d'Europe	115	4	-	-	-	119
Etats-Unis	48	-	-	-	-	48
Canada	18	-	-	-	-	18
Amérique centrale et Mexique	-	-	-	-	-	-
Amérique du Sud	10	-	-	-	-	10
Japon	-	-	-	-	-	-
Autres pays d'Asie	18	-	-	-	-	18
Rép. Dém. Congo	-	-	-	-	-	-
Autres pays d'Afrique	6	-	-	-	-	6
Océanie	7	-	-	-	-	7
Inconnus	4	-	-	-	-	4
<i>Total pays étrangers</i>	<i>4.264</i>	<i>960</i>	-	<i>370</i>	<i>42</i>	<i>5.636</i>
<i>Belgique</i>	<i>3.766</i>	<i>268</i>	-	<i>662</i>	<i>996</i>	<i>5.692</i>
Total général	8.030	1.228	-	1.032	1.038	11.328

(1) Y compris 1 centre de vacances.

Tableau 2.- RESULTATS GENERAUX - JUILLET 2001

Nombre d'arrivées selon le mode de logement et la région touristique (suite)

PAYS DE RESIDENCE HABITUELLE	Etablissements hôteliers	Campings	Centres de vacances	Villages de vacances	Hébergements pour des catégories spécifiques	Total
Cantons de l'Est						
Allemagne	1.018	574	71	119	190	1.972
France	511	55	6	7	32	611
Italie	85	6	-	-	-	91
Grand-Duché de Luxembourg	24	6	-	-	-	30
Pays-Bas	1.149	2.968	1.316	229	430	6.092
Royaume-Uni	299	32	-	-	8	339
Danemark	44	26	-	39	8	117
Irlande	12	6	-	-	-	18
Grèce	-	-	-	-	-	-
Espagne	15	2	-	-	-	17
Portugal	1	-	-	-	-	1
Autriche	9	4	-	-	-	13
Finlande	4	2	-	-	1	7
Suède	33	8	-	-	5	46
<i>Total Union européenne</i>	<i>3.204</i>	<i>3.689</i>	<i>1.393</i>	<i>394</i>	<i>674</i>	<i>9.354</i>
Suisse	24	6	-	-	-	30
Turquie	1	-	-	-	-	1
Russie	6	-	11	-	-	17
Autres pays d'Europe	28	11	2	-	5	46
Etats-Unis	57	1	1	-	2	61
Canada	8	-	-	-	-	8
Amérique centrale et Mexique	-	-	-	-	-	-
Amérique du Sud	-	-	-	-	-	-
Japon	1	-	-	-	1	2
Autres pays d'Asie	7	-	-	-	-	7
Rép. Dém. Congo	-	-	-	-	-	-
Autres pays d'Afrique	4	-	2	-	-	6
Océanie	4	-	-	-	4	8
Inconnus	6	-	-	-	-	6
<i>Total pays étrangers</i>	<i>3.350</i>	<i>3.707</i>	<i>1.409</i>	<i>394</i>	<i>686</i>	<i>9.546</i>
<i>Belgique</i>	<i>6.376</i>	<i>1.436</i>	<i>538</i>	<i>483</i>	<i>11.514</i>	<i>20.347</i>
Total général	9.726	5.143	1.947	877	12.200	29.893

Tableau 2.- RESULTATS GENERAUX - AOUT 2001

Nombre d'arrivées selon le mode de logement et la région touristique (suite)

PAYS DE RESIDENCE HABITUELLE	Etablissements hôteliers	Campings	Centres de vacances	Villages de vacances	Hébergements pour des catégories spécifiques	Total
Cantons de l'Est						
Allemagne	1.222	493	95	154	228	2.192
France	438	72	2	11	25	548
Italie	109	25	4	-	-	138
Grand-Duché de Luxembourg	80	-	-	4	-	84
Pays-Bas	1.309	2.447	1.897	356	346	6.355
Royaume-Uni	556	43	15	-	18	632
Danemark	17	4	-	-	-	21
Irlande	2	-	-	-	-	2
Grèce	-	-	-	-	2	2
Espagne	18	13	6	-	5	42
Portugal	1	-	-	-	2	3
Autriche	55	4	72	-	1	132
Finlande	3	-	-	-	-	3
Suède	18	-	-	-	-	18
<i>Total Union européenne</i>	3.828	3.101	2.091	525	627	10.172
Suisse	23	12	-	-	5	40
Turquie	-	-	-	-	-	-
Russie	-	-	9	-	-	9
Autres pays d'Europe	39	11	2	-	11	63
Etats-Unis	115	-	1	-	1	117
Canada	9	-	-	-	-	9
Amérique centrale et Mexique	-	-	-	-	-	-
Amérique du Sud	3	2	-	-	1	6
Japon	38	-	-	-	-	38
Autres pays d'Asie	5	-	-	-	2	7
Rép. Dém. Congo	-	-	-	-	-	-
Autres pays d'Afrique	-	-	6	-	-	6
Océanie	-	-	-	-	5	5
Inconnus	-	2	-	-	-	2
<i>Total pays étrangers</i>	4.060	3.128	2.109	525	652	10.474
Belgique	7.347	1.588	581	911	5.949	16.376
Total général	11.407	4.716	2.690	1.436	6.601	26.850

Tableau 2.- RESULTATS GENERAUX - SEPTEMBRE 2001

Nombre d'arrivées selon le mode de logement et la région touristique (suite)

PAYS DE RESIDENCE HABITUELLE	Etablissements hôteliers	Campings	Centres de vacances	Villages de vacances	Hébergements pour des catégories spécifiques	Total
Cantons de l'Est						
Allemagne	1.216	87	85	343	315	2.046
France	272	14	10	-	75	371
Italie	50	-	-	-	3	53
Grand-Duché de Luxembourg	34	-	-	-	2	36
Pays-Bas	895	342	895	162	555	2.849
Royaume-Uni	208	10	-	2	14	234
Danemark	18	-	1	3	2	24
Irlande	6	-	-	-	11	17
Grèce	3	-	-	-	-	3
Espagne	8	-	4	-	-	12
Portugal	1	-	-	-	1	2
Autriche	22	-	-	-	4	26
Finlande	1	-	4	-	-	5
Suède	13	-	-	-	4	17
<i>Total Union européenne</i>	<i>2.747</i>	<i>453</i>	<i>999</i>	<i>510</i>	<i>986</i>	<i>5.695</i>
Suisse	8	-	-	-	2	10
Turquie	-	-	-	-	-	-
Russie	7	-	8	-	-	15
Autres pays d'Europe	17	-	2	-	2	21
Etats-Unis	73	3	1	-	4	81
Canada	1	-	-	-	-	1
Amérique centrale et Mexique	6	-	-	-	-	6
Amérique du Sud	4	-	-	-	-	4
Japon	3	-	-	-	-	3
Autres pays d'Asie	9	-	6	-	-	15
Rép. Dém. Congo	-	-	-	-	-	-
Autres pays d'Afrique	-	-	16	-	-	16
Océanie	1	-	-	-	5	6
Inconnus	-	-	-	-	-	-
<i>Total pays étrangers</i>	<i>2.876</i>	<i>456</i>	<i>1.032</i>	<i>510</i>	<i>999</i>	<i>5.873</i>
<i>Belgique</i>	<i>6.639</i>	<i>226</i>	<i>257</i>	<i>1.017</i>	<i>2.193</i>	<i>10.332</i>
Total général	9.515	682	1.289	1.527	3.192	16.205

Tableau 3

Arrivées et nuitées selon le but du séjour

Tableau 3.- RESULTATS GENERAUX - JUILLET 2001
Nuitées et arrivées selon le but de séjour
Nouvelle classification

REGIONS	Nuitées			Arrivées		
	Loisirs et vacances	Congrès séminaires et conférences	Autres raisons professionnelles	Loisirs et vacances	Congrès séminaires et conférences	Autres raisons professionnelles
Régions touristiques						
La Côte	1.093.774	23.429	20.189	221.573	4.652	6.101
La Flandre centrale	400.666	38.123	75.685	167.956	16.859	37.673
La Flandre des collines	174.412	8.571	9.080	38.578	3.091	3.737
La Campine	931.769	14.380	27.229	148.689	5.071	10.679
Région bruxelloise	159.343	109.138	106.128	93.233	59.627	55.220
L'Ardenne	710.895	4.541	11.270	148.160	1.565	3.386
La Meuse et les plateaux						
Mosans	241.550	5.758	16.350	62.281	2.536	7.726
Hainaut - Brabant wallon	55.850	9.437	16.058	20.711	4.010	6.691
La botte du Hainaut et de						
Namur	32.857	499	580	5.712	128	346
Pays de Gaume	93.734	602	2.653	22.056	337	770
Cantons de l'Est	161.173	915	3.584	28.578	295	1.020
Le Royaume	4.056.023	215.393	288.806	957.527	98.171	133.349
Régions linguistiques						
La région de langue néerlandaise	2.613.255	94.627	144.918	586.808	37.801	65.510
La région de langue française	1.177.683	21.030	48.355	269.080	8.645	19.290
Bruxelles-Capitale	146.709	99.014	93.393	83.221	51.499	47.900
La région de langue allemande	118.376	722	2.140	18.418	226	649
Villes de conférences						
Anvers	64.096	24.619	27.855	36.261	12.135	14.674
Bruges	127.044	6.191	10.360	68.551	1.581	5.123
Bruxelles (19 communes)	146.709	99.014	93.393	83.221	51.499	47.900
Gand	51.668	1.450	13.258	24.403	619	6.623
Liège	18.053	3.961	8.992	11.872	1.871	4.387
Ostende	137.979	2.685	3.894	42.592	1.125	1.544

Tableau 3.- RESULTATS GENERAUX - AOUT 2001
Nuitées et arrivées selon le but de séjour
Nouvelle classification

REGIONS	Nuitées			Arrivées		
	Loisirs et vacances	Congrès séminaires et conférences	Autres raisons professionnelles	Loisirs et vacances	Congrès séminaires et conférences	Autres raisons professionnelles
Régions touristiques						
La Côte	1.075.201	27.362	20.625	232.064	5.676	6.218
La Flandre centrale	403.312	35.707	74.848	182.159	15.612	36.114
La Flandre des collines	140.490	8.606	9.487	33.337	3.383	4.193
La Campine	783.342	15.054	26.927	124.538	5.629	10.636
Région bruxelloise	183.368	102.090	114.510	104.823	51.256	54.453
L'Ardenne	636.948	5.341	10.106	142.652	2.257	3.085
La Meuse et les plateaux						
Mosans	214.556	5.627	14.853	60.251	2.672	7.015
Hainaut - Brabant wallon	49.309	8.362	13.911	22.134	3.750	6.285
La botte du Hainaut et de						
Namur	23.172	514	247	5.381	145	129
Pays de Gaume	84.236	541	2.836	19.590	354	781
Cantons de l'Est	127.431	721	5.146	24.997	354	1.499
Le Royaume	3.721.365	209.925	293.496	951.926	91.088	130.408
Régions linguistiques						
La région de langue néerlandaise	2.417.752	97.002	144.374	583.393	38.112	63.542
La région de langue française	1.052.179	20.654	44.318	259.694	9.301	17.978
Bruxelles-Capitale	167.961	91.817	102.023	93.528	43.444	48.072
La région de langue allemande	83.473	452	2.781	15.311	231	816
Villes de conférences						
Anvers	74.516	20.963	30.751	41.820	11.017	16.150
Bruges	144.877	6.351	7.328	78.456	1.649	3.333
Bruxelles (19 communes)	167.961	91.817	102.023	93.528	43.444	48.072
Gand	51.815	2.285	13.183	25.720	802	5.512
Liège	17.873	4.204	7.658	11.971	1.978	3.423
Ostende	146.764	5.744	4.000	46.951	1.887	1.527

Tableau 3.- RESULTATS GENERAUX - SEPTEMBRE 2001**Nuitées et arrivées selon le but de séjour****Nouvelle classification**

REGIONS	Nuitées			Arrivées		
	Loisirs et vacances	Congrès séminaires et conférences	Autres raisons professionnelles	Loisirs et vacances	Congrès séminaires et conférences	Autres raisons professionnelles
Régions touristiques						
La Côte	462.209	22.328	9.927	121.977	7.496	3.243
La Flandre centrale	275.549	48.658	94.908	142.608	23.596	46.221
La Flandre des collines	49.145	9.886	15.301	25.209	4.600	6.735
La Campine	320.419	17.439	23.284	95.850	9.177	10.076
Région bruxelloise	160.314	151.405	136.541	91.987	77.356	67.102
L'Ardenne	207.858	9.031	7.993	75.365	4.301	3.388
La Meuse et les plateaux						
Mosans	86.400	13.352	14.106	38.511	7.966	6.487
Hainaut - Brabant wallon	30.372	9.775	17.789	17.884	5.423	8.382
La botte du Hainaut et de						
Namur	7.983	357	1.081	2.967	216	413
Pays de Gaume	23.670	843	2.456	10.091	503	734
Cantons de l'Est	35.417	2.473	4.679	13.803	1.200	1.202
Le Royaume	1.659.336	285.547	328.065	636.252	141.834	153.983
Régions linguistiques						
La région de langue néerlandaise	1.121.939	109.994	159.537	396.602	53.224	75.153
La région de langue française	371.523	34.475	44.390	150.579	18.954	19.638
Bruxelles-Capitale	145.697	139.722	120.424	81.029	69.001	58.224
La région de langue allemande	20.177	1.356	3.714	8.042	655	968
Villes de conférences						
Anvers	66.104	28.909	33.929	36.183	15.982	17.227
Bruges	110.761	7.255	6.655	57.586	2.546	3.181
Bruxelles (19 communes)	145.697	139.722	120.424	81.029	69.001	58.224
Gand	40.722	3.024	16.173	19.771	805	7.790
Liège	18.752	9.287	5.634	10.260	5.068	2.255
Ostende	84.429	6.503	2.242	29.199	2.271	950

Informations

L'Institut national de statistique

Où trouver l'information de l'INS ?

Dans cinq grandes villes du pays, l'INS met à la disposition du public :

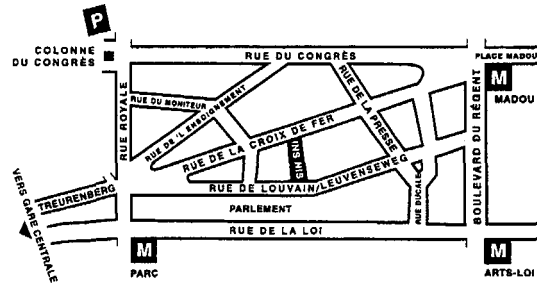
- ◇ Des annuaires et des publications spécialisées ainsi qu'une sélection de disquettes et de cédéroms.
- ◇ Une salle de lecture où il est possible de consulter les publications de l'INS, d'autres ministères ou d'institutions belges et internationales.

Toutes nos bibliothèques sont accessibles les jours ouvrables de 9h à 12h et de 13h à 16h.

Bruxelles

Rue de Louvain 44, 1000 Bruxelles
 tél. 02/548.63.65 – 02/548.63.66 fax 02/548.63.67
 e-mail : info@statbel.mineco.fgov.be

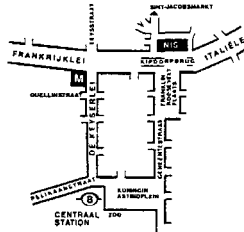
Train (B) : Gare Centrale ou Congrès
 Métro (M) : ligne 1A et 1B, station Parc ou Arts-Loi
 ligne 2, station Arts-Loi ou Madou
 Tram-Bus : 92, 93, 94 arrêt Parc
 65, 66 arrêt Presse
 29, 63 arrêt Congrès
 Parking (P) : Cité administrative (payant)



Anvers

Italiëlei 124 - bus 85, 2000 Antwerpen
 tél. 03/229.07.00 fax 03/233.28.30
 e-mail : info.antwerpen@statbel.mineco.fgov.be

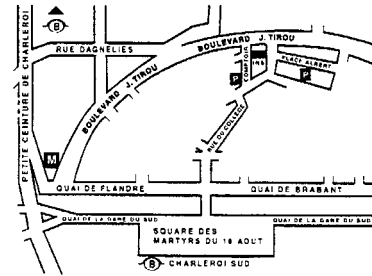
Train (B) : Centraal Station
 Métro (M) : arrêt Opera
 Tram-Bus : accès facile (Fr. Rooseveltplaats)



Charleroi

Centre Albert, place Albert 1er, 8e étage, 6000 Charleroi
 tél. 071/32.44.72 fax 071/32.44.71
 e-mail : info.charleroi@statbel.mineco.fgov.be

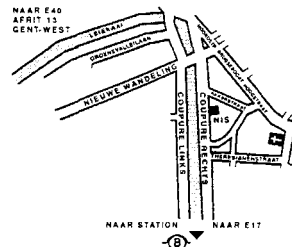
Train (B) : Charleroi Sud, 10 min depuis la gare (Place Buisset,
 Rue du Collège, Rue de Marchienne)
 Bus : arrêt Tirou
 Autoroute : petite ceinture de Charleroi - sortie Gare du Sud
 Parking (P) : payant face à l'INS



Gand

Coupure rechts 620, 9000 Gent
 tél. 09/267.27.00 fax 09/267.27.29
 e-mail : info.gent@statbel.mineco.fgov.be

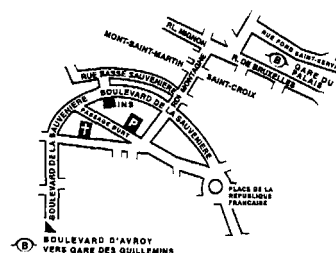
Train (B) : Gent St. Pieters
 Tram-Bus : 40, 43 arrêt Theresianenstraat
 Autoroute : accès aisé par autoroute E40 (sortie N° 13 -
 Gent - West/Drongen)
 Parking (P) : au long de la "Coupure Rechts"



Liège

Bd de la Sauvenière 73-75, 4020 Liège
 tél. 04/223.84.11 fax 04/222.49.94
 e-mail : info.liege@statbel.mineco.fgov.be

Train (B) : Gare des Guillemins ou Gare du Palais
 Tram-Bus : (Guillemins) 1 et 4 arrêt Sauvenière
 Parking (P) : Neujean (à 20 m - même trottoir)
 Mercure (en face)



L'INS diffuse de nombreux produits qui donnent une image chiffrée de la réalité socio-économique belge.

Ces produits, repris dans notre catalogue, sont disponibles auprès de nos centres régionaux ou auprès de notre service de Documentation - vente de Bruxelles. Notre catalogue vous sera envoyé sur simple demande. (voir adresses ci-contre).

Vous trouverez également un extrait de nos données, ainsi que la liste de nos publications sur notre site Internet : <http://statbel.fgov.be>

Services, commerce et transport : autres publications

Commerce intérieur

Cette publication annuelle reprend les données des chiffres d'affaires des entreprises de grande distribution, mais aussi toutes les statistiques annuelles analysant le stocks de vin, de charbon, de carburant chez les commerçants, ainsi que les données concernant le commerce ambulancier.

Parc des véhicules à moteur

Sur base du fichier des véhicules immatriculés au Ministère des Communications, l'INS publie dans cette brochure différents tableaux illustrant la répartition provinciale de l'ensemble de notre parc automobile selon l'âge du véhicule, par catégorie (voiture privée, car, bus, véhicule utilitaire, tracteur, motocyclette, véhicule spécial) par marque et type de véhicule, ou par genre de carburant utilisé. Un tableau informe également sur la répartition par commune des différentes catégories de véhicules – *Annuelle*

Quelques autres publications

Publications générales

Annuaire de statistiques régionales
Bulletin de statistique – *Mensuelle*

Territoire et environnement

Statistique de l'occupation du sol (**disquette**)
Aperçu Environnement – *Annuelle*

Population

Ménages et noyaux familiaux – *Annuelle*
Population totale au 1er janvier – *Annuelle*

Société

Enquête sur les budgets des ménages –
Annuelle

Économie et finances

Enquête annuelle sur la structure des entreprises
Ventes de biens immobiliers – *Annuelle*
La conjoncture – *Mensuelle*

Agriculture

Recensement agricole et horticole au 15 mai –
Annuelle

Industrie

Production industrielle et construction –
Mensuelle
Construction et logement – *Annuelle*



Achévé d'imprimer
par l'imprimerie de l'INS
B-1000 Bruxelles

Février 2002

Domaines statistiques

-  Généralités
-  Territoire et environnement
-  Population
-  Société
-  Économie et finances
-  Agriculture et activités assimilées
-  Industrie
-  Services, commerce et transports



INS INSTITUT NATIONAL DE STATISTIQUE
B-1000 Bruxelles
tél. 02/548.63.65 - 02/548.63.66
fax 02/548.63.67

8 € | 323 BEF
ISSN 1377 - 2244

<http://statbel.fgov.be>
info@statbel.mineco.fgov.be