

Toerisme

Vakantie-enquête

Het Nationaal Instituut voor de Statistiek biedt onpartijdige informatie tegen een redelijke prijs.

De informatie wordt conform de wet verspreid, meer bepaald voor wat betreft de privacy.

De statistieken worden ingedeeld in acht domeinen:

Algemeen	Economie en financiën
Grondgebied en leefmilieu	Landbouw en vergelijkbare activiteiten
Bevolking	Industrie
Samenleving	Diensten, handel en vervoer

Alle rechten voorbehouden. Het vertalen, bewerken, reproduceren op welke wijze dan ook, inbegrepen fotografie en microfilm, is niet toegelaten, tenzij met schriftelijke machtiging vanwege het Nationaal Instituut voor de Statistiek.

Het citeren van korte uittreksels als toelichting of bewijsvoering in een artikel, een boekbespreking of een boek is evenwel toegestaan, mits de bron duidelijk en nauwkeurig wordt vermeld.

Verantwoordelijke uitgever: Claude Chérury



© 2001, NATIONAAL INSTITUUT VOOR DE STATISTIEK *uitgever*

B-1000 Brussel – 44 Leuvenseweg

Voorwoord

Reizen zowel in het binnen als in het buitenland, wordt in onze samenleving steeds belangrijker en dit voor zaken of voor vakantie.

Het NIS meet de activiteit in de toeristische sector aan de aanbodzijde en aan de vraagzijde.

Aan de aanbodzijde wordt het aantal overnachtingen in de logiesverstrekkende bedrijven geteld.

Over de vraagzijde voerde het Nationaal Instituut voor de Statistiek in 1972, 1974, 1976 en 1979 een onderzoek uit naar het vakantiegedrag van de Belgische bevolking (vakanties van 4 nachten en meer). In 1996 werd opnieuw een onderzoek uitgevoerd.

Vanaf 1997 wordt een continu kwartaalenquête doorgevoerd naar de reisgewoonten van de Belgische bevolking.

Volgende karakteristieken van de reis worden onderzocht:

- duur van de reis
- reden van de reis
- bestemming
- type logies
- transportmiddel
- organisatie van de reis
- gemiddelde uitgaven

De karakteristieken voor de reiziger zijn:

- herkomst
- leeftijdsklasse
- geslacht
- socio-economische klasse

Hoe werkt het onderzoek ?

Sedert 1997 is de enquête gebaseerd op een steekproef bij gezinnen die elk kwartaal bevroegd worden. De basisgegevens worden geëxtrapoleerd aan de hand van de socio-economische karakteristieken van de gezinnen.

Deze enquête beantwoordt aan de Europese verplichtingen. De op Europees vlak erkende nomenclaturen en definities worden toegepast. De informatie is geharmoniseerd op Europees niveau en is ook in een ruimere internationale context vergelijkbaar.

Toerisme
Vakantie-enquête
2000

Inhoudsopgave

Evolutie

- Evolutie in het aantal vakanties van 1997 - 2000 3
- Evolutie in de populairste bestemmingen 1997 – 2000 3
- Evolutie in de logiesvormen 1997 – 2000 3

Resultaten 2000

- Aantal reizen in 2000, bestemming, verblijfsduur en motief 6
- Aantal reizen in 2000 naar de herkomst van de reiziger, het motief en de
duur van de reis 6
- Aantal vakanties van 4 nachten en meer volgens de reisorganisatie - 2000 7
- Aantal vakanties van 4 nachten en meer volgens de logiesvorm - 2000 8
- Aantal vakanties van 4 nachten en meer volgens het vervoermiddel - 2000 10
- Aantal korte vakanties volgens de logiesvorm in 2000 12
- Aantal reizen in binnen en buitenland - 2000 14

Indeling naar herkomst van de reiziger

- Aantal reizen in 2000 volgens bestemming, verblijfsduur en motief :
procentuele verdeling naar herkomst van de reiziger 17
- Vakanties van 4 nachten en meer volgens de reisorganisatie
procentuele verdeling - 2000 18
- Aantal korte en lange reizen naar herkomst van de reiziger in 2000 19

Evolutie

Evolutie in het aantal vakanties van 1997 tot 2000 (1997 = 100)

	1997	1998	1999	2000
Korte vakanties (van 1 tot en met 3 nachten)	100	109,7	102,3	109,7
- in het binnenland	100	117,1	107,5	110,1
- in het buitenland	100	99,3	95,0	109,0
Lange vakanties (4 nachten en meer)	100	99,5	104,4	116,8
- in het binnenland	100	90,9	103,3	94,2
- in het buitenland	100	102,5	104,7	124,8

Evolutie in de populairste bestemmingen (1997 = 100)

Populairste bestemmingen	1997	1998	1999	2000
Korte vakanties (1 tot en met 3 nachten)				
België	100	117,1	107,5	110,1
Frankrijk	100	84,3	87,6	110,5
Nederland	100	122,5	122,4	104,8
Duitsland	100	91,4	89,1	100,4
Verenigd Koninkrijk	100	112,2	88,5	70,2
Lange vakanties (4 nachten en meer)				
Frankrijk	100	96,2	106,6	129,1
België	100	90,9	103,3	94,2
Spanje	100	86,1	108,3	117,1
Italië	100	114,8	129,1	148,5
Oostenrijk	100	92,4	92,0	115,1
Nederland	100	150,3	122,9	146,4
Turkije	100	127,6	101,3	155,8
Duitsland	100	77,4	68,9	100,5
Zwitserland	100	94,9	74,4	79,7
Griekenland	100	158,9	153,7	117,7

Evolutie in de logiesvormen 1997 - 2000 (1997 = 100)

	1997	1998	1999	2000
Algemeen totaal	100	106,1	103,6	114,3
Hotels	100	102,1	94,8	115,2
Campings	100	93,3	88,5	90,5
Vakantiecentra en - dorpen	100	123,8	107,9	96,2
Andere n.e.g. collectieve verblijfsaccommodatie	100	105,2	93,2	80,8
Gespecialiseerde toeristische accommodatie	100	91,8	93,8	100,1
Gehuurde toeristische woning	100	94,6	104,3	127,6
Tweede verblijf	100	103,6	135,2	123,9
Andere privé-accommodatie	100	129,8	120,1	137,9

Resultaten 2000

Vakantie-enquête

Aantal reizen in 2000, bestemming, verblijfsduur en motief

Bestemming	Reis van 1 tot en met 3 nachten			Reis van 4 nachten en meer		
	Totaal	Vakantie	Zaken- toerisme	Totaal	Vakantie	Zaken- toerisme
Wereld	5103355	4081169	1022186	8555231	8080554	474677
België	2495573	2396707	98866	1719310	1689540	29770
Frankrijk	1135331	891622	243709	2252484	2184970	67514
Spanje	75966	27596	48370	965974	950621	15353
Duitsland	375787	213516	162271	254393	217186	37207
Italië	98866	25933	72933	521060	487971	33089
Oostenrijk	15376	7950	7426	314711	306185	8526
Verenigd Koninkrijk	197786	97613	100173	119043	92573	26470
G.H. Luxemburg	129115	105244	23871	22585	19768	2817
Griekenland	4284		4284	155174	152525	2649
Ierland	21845	9686	12159	20990	17314	3676
Denemarken	12913	2320	10593	11186	8546	2640
Nederland	319384	255437	63947	248444	237305	11139
Portugal	18792	2664	16128	141133	131790	9343
Zweden	15375	462	14913	15791	10834	4957
Finland	10021	1546	8475	6636	2304	4332
Totaal E.U. (exclusief België)	2430841	1641589	789252	5049604	4819892	229712
Noorwegen	6674	1528	5146	11063	10329	734
Zwitserland	45556	12507	33049	217847	206262	11585
Turkije	6643	462	6181	230900	223412	7488
Polen	15031	5110	9921	29379	28780	599
Tsjechië	21861	15358	6503	50508	44774	5734
Slovakije	1752		1752	1753	1195	558
Hongarije	13820	3496	10324	27155	22591	4564
Andere Europese landen	15917	1305	14612	293967	275435	18532
Afrika	28147		28147	437746	394154	43592
Noord-Amerika	17690	3107	14583	185466	123773	61693
Centraal- en Zuid-Amerika				113838	96970	16868
Azië	3850		3850	174234	133151	41083
Australië en Oceanië				12461	10296	2165

Aantal reizen in 2000 naar de herkomst van de reiziger, het motief en de duur van de reis

	Reis van 1 tot en met 3 nachten			Reis van 4 nachten en meer		
	Totaal	Vakantie	Zaken- toerisme	Totaal	Vakantie	Zaken- toerisme
Brussels Hoofdstedelijk Gewest	728130	519623	208507	1147085	1056555	90530
Vlaams Gewest	3054603	2521288	533315	4746852	4497440	249412
Waals Gewest	1320622	1040258	280364	2661294	2526559	134735
Totaal	5103355	4081169	1022186	8555231	8080554	474677

Aantal vakanties van 4 nachten en meer volgens de reisorganisatie - 2000

Bestemming	Totaal	Individuele reisorganisatie	Pakket-reizen	Andere reisbemid-deling	Collectieve reizen en andere niet-gespecificeerde organisatie
Wereld	8080554	5168242	1681752	730915	499645
België	1689540	1476278		22176	191086
Frankrijk	2184970	1709370	94902	279013	101685
Spanje	950621	397087	411812	120310	21412
Duitsland	217186	161562	15646	31139	8839
Italië	487971	306614	126711	29149	25497
Oostenrijk	306185	165170	46633	76465	17917
Verenigd Koninkrijk	92573	62739	15835	3749	10250
G.H. Luxemburg	19768	19768			
Griekenland	152525	27021	110852	10111	4541
Ierland	17314	10526	2241	2928	1619
Denemarken	8546	1698			6848
Nederland	237305	157990	582	70103	8630
Portugal	131790	77510	29929	24351	
Zweden	10834	3986			6848
Finland	2304	1026	1278		
Totaal E.U. (exclusief België)	4819892	3102067	856421	647318	214086
Noorwegen	10329	5662	2867	1800	
Zwitserland	206262	145765	11960	22039	26498
Turkije	223412	38546	177955	892	6019
Polen	28780	26961	1116		703
Tsjechië	44774	23408	11240	5506	4620
Slovakije	1195				1195
Hongarije	22591	13494	5100	2304	1693
Andere Europese landen	275435	52300	195491	7335	20309
Afrika	394154	111196	259338	6199	17421
Noord-Amerika	123773	76726	41529	5518	
Centraal- en Zuid-Amerika	96970	42104	46604	767	7495
Azië	133151	46033	69537	9061	8520
Australië en Oceanië	10296	7702	2594		

Vakantie-enquête

Aantal vakanties van 4 nachten en meer volgens de logiesvorm - 2000

Bestemming	Totaal	Hotels	Campings	Vakantiedorpen en -centra
Wereld	8080554	2925220	527523	436696
België	1689540	104730	81131	194849
Frankrijk	2184970	517304	266925	87777
Spanje	950621	493465	64020	10538
Duitsland	217186	93442	16852	18989
Italië	487971	221987	39594	7769
Oostenrijk	306185	204623	4788	599
Verenigd Koninkrijk	92573	58757	832	
G.H. Luxemburg	19768	11132	6116	
Griekenland	152525	133057	1110	2947
Ierland	17314	2853		
Denemarken	8546	1698		
Nederland	237305	29698	8733	73641
Portugal	131790	87421	12888	
Zweden	10834	2784		
Finland	2304	1278		
Totaal E.U. (exclusief België)	4819892	1859499	421858	202260
Noorwegen	10329	2867	1800	
Zwitserland	206262	55348	7278	8903
Turkije	223412	183367	1800	462
Polen	28780	5880		
Tsjechië	44774	37670	2742	
Slovakije	1195	1195		
Hongarije	22591	9097		
Andere Europese landen	275435	214435		2976
Afrika	394154	228426	4482	23942
Noord-Amerika	123773	68975	856	
Centraal- en Zuid-Amerika	96970	69561		1213
Azië	133151	80139	5576	2091
Australië en Oceanië	10296	4031		

(1) : Bv. kamers bij particulieren, bed en breakfast,

(2) : Bv. kuurinrichtingen, conferentiecentra,.....

(3) : Bv. logement bij familie, vrienden,....

Vakantie-enquête

Andere n.e.g. collectieve verblijfsaccommodatie (1)	Gespecialiseerde toeristische accommodatie (2)	Gehuurd toeristische woning	Tweede verblijf	Andere privé-accommodatie (3)	Bestemming
577492	209622	1546483	462670	1394848	Wereld
161976	49747	478369	285554	333184	België
198068	47971	621082	82395	363448	Frankrijk
8398	7455	217298	26198	123249	Spanje
56353	3692	1064		26794	Duitsland
30702	16870	29418	11260	130371	Italië
42250	3496	39049		11380	Oostenrijk
9974		7369		15641	Verenigd Koninkrijk
	2520				G.H.Luxemburg
4082	7425		650	3254	Griekenland
8064				6397	Ierland
				6848	Denemarken
9980	2503	44179	14375	54196	Nederland
		2891	13584	15006	Portugal
8050					Zweden
			521	505	Finland
375921	91932	962350	148983	757089	Totaal E.U. (exclusief België)
	2928			2734	Noorwegen
7291	8980	65603		52859	Zwitserland
1289	1202		3572	31720	Turkije
3197		6112		13591	Polen
1698		2664			Tsjechië
					Slovakije
		5863		7631	Hongarije
4346	19977	11268		22433	Andere Europese landen
6333	31774	7977	24561	66659	Afrika
8707		2995		42240	Noord-Amerika
2236	2577	2092		19291	Centraal- en Zuid-Amerika
3300	505	1190		40350	Azië
1198				5067	Australië en Oceanië

Vakantie-enquête

Aantal vakanties van 4 nachten en meer volgens het vervoermiddel - 2000

Bestemming	Totaal	Vliegtuig	Boot	Trein	Autobus, autocar	Privé- of gehuurde voertuigen	Andere
Wereld	8080554	2128020	100310	355330	507737	4985529	3628
België	1689540			132492	71707	1485341	
Frankrijk	2184970	60086	17297	118893	146904	1840314	1476
Spanje	950621	489165		10548	84080	366828	
Duitsland	217186	10083	2982	9978	16520	177623	
Italië	487971	137681	12053	19863	60950	257424	
Oostenrijk	306185	2096		4213	56253	242345	1278
Verenigd Koninkrijk	92573	10807	14839	17814	9240	39873	
G.H. Luxemburg	19768	1480				18288	
Griekenland	152525	146991				5534	
Ierland	17314	13358			532	3424	
Denemarken	8546	1698			6848		
Nederland	237305	756	2015	3844	2174	228516	
Portugal	131790	94431		1566		35793	
Zweden	10834				1202	9632	
Finland	2304	2304					
Totaal E.U. (excl. België)	4819892	970936	49186	186719	384703	3225594	2754
Noorwegen	10329		2734		2867	4728	
Zwitserland	206262	2762		26404	15028	161194	874
Turkije	223412	205864	1800		1116	14632	
Polen	28780				2529	26251	
Tsjechië	44774	8075		710	7075	28914	
Slovakije	1195				1195		
Hongarije	22591	5084		2441	6324	8742	
Andere Europese landen	275435	240225		6564	13201	15445	
Afrika	394154	333256	46590		1992	12316	
Noord-Amerika	123773	121889				1884	
Centraal- en Zuid-Amerika	96970	96970					
Azië	133151	132663				488	
Australië en Oceanië	10296	10296					

Vakantie-enquête

Aantal korte vakanties volgens de logiesvorm in 2000

Bestemming	Totaal	Hotels	Campings	Vakantie- dorpen en - centra	Andere n.e.g. collectieve verblijfs- accommodatie (1)
Wereld	4081169	1427553	243167	237858	207303
België	2396707	454701	207529	180375	100363
Frankrijk	891622	544376	15920	14609	59220
Spanje	27596	25358			462
Duitsland	213516	143770		10943	22701
Italië	25933	19096			
Oostenrijk	7950	7950			
Verenigd Koninkrijk	97613	64760			7401
G.H. Luxemburg	105244	52274	1238		
Ierland	9686	8324			900
Denemarken	2320	720			
Nederland	255437	70058	18480	31931	15469
Portugal	2664	2664			
Zweden	462				
Finland	1546				
Totaal E.U. (excl. België)	1641589	939350	35638	57483	106153
Noorwegen	1528				
Zwitserland	12507	4664			787
Turkije	462	462			
Polen	5110	5110			
Tsjechië	15358	15358			
Hongarije	3496	3496			
Andere Europese landen	1305	1305			
Noord-Amerika	3107	3107			

(1) : Bv. kamers bij particulieren, bed en breakfast,

(2) : Bv. kuurinrichtingen, conferentiecentra,.....

(3) : Bv. logement bij familie en vrienden,.....

Vakantie-enquête

Gespecialiseerde toeristische accommodatie (2)	Gehuurde toeristische woning	Tweede verblijf	Andere privé- accommodatie (3)	Bestemming
108256	351043	677069	828920	Wereld
82788	320688	588542	461721	België
16292	12611	6009	222585	Frankrijk
575			1201	Spanje
3964	9081		23057	Duitsland
		1376	5461	Italië
				Oostenrijk
3289			22163	Verenigd Koninkrijk
			51732	G.H.Luxemburg
			462	Ierland
			1600	Denemarken
1348	8663	80621	28867	Nederland
				Portugal
			462	Zweden
		521	1025	Finland
25468	30355	88527	358615	Totaal E.U. (excl. België)
			1528	Noorwegen
			7056	Zwitserland
				Turkije
				Polen
				Tsjechië
				Hongarije
				Andere Europese landen
				Noord-Amerika

Vakantie-enquête

Aantal reizen in binnen- en buitenland - 2000

	Binnenland					
	Reis van 1 tot en met 3 nachten			Reis van 4 nachten en meer		
	Totaal	Vakantie	Zaken- toerisme	Totaal	Vakantie	Zaken- toerisme
Januari	143183	135116	8067	29164	27748	1416
Februari	201851	189522	12329	30357	29253	1104
Maart	254728	240834	13894	78533	73529	5004
April	223702	217424	6278	252344	250880	1464
Mei	161737	158419	3318	62335	62335	
Juni	261869	253310	8559	96207	96207	
Juli	197366	190127	7239	495865	487980	7885
Augustus	256313	241411	14902	357198	353315	3883
September	196644	188146	8498	82775	78461	4314
Oktober	114417	109035	5382	66346	63949	2397
November	184259	176642	7617	42689	41154	1535
December	290889	288106	2783	108668	107900	768
Totaal	2486958	2388092	98866	1702481	1672711	29770

	Buitenland					
	Reis van 1 tot en met 3 nachten			Reis van 4 nachten en meer		
	Totaal	Vakantie	Zaken- toerisme	Totaal	Vakantie	Zaken- toerisme
Januari	122711	55638	67073	276582	242811	33771
Februari	158625	93776	64849	204362	176118	28244
Maart	252031	172052	79979	507537	455984	51553
April	234408	142826	91582	697548	664411	33137
Mei	219363	112181	107182	384963	331266	53697
Juni	280060	181677	98383	504609	453841	50768
Juli	219745	179943	39802	1984534	1945579	38955
Augustus	259524	214405	45119	922401	906596	15805
September	215282	121989	93293	483968	429217	54751
Oktober	202872	127913	74959	403987	351523	52464
November	250564	149639	100925	104363	88392	15971
December	201212	141038	60174	377896	362105	15791
Totaal	2616397	1693077	923320	6852750	6407843	444907

Indeling naar herkomst van de reiziger

Vakantie-enquête

Vakanties van 4 nachten en meer volgens de reisorganisatie : procentuele verdeling - 2000

Bestemming	Totaal	Individuele reis-organisatie	Pakket reizen	Andere reisbemiddeling	Collectieve reizen en andere niet-gespecificeerde organisatie
Vlaams Gewest					
België	100	86,6		2,0	11,3
Totaal E.U. (exclusief België)	100	55,6	21,9	17,7	4,8
Rest van de wereld	100	31,6	57,8	3,2	7,4
Waals Gewest					
België	100	88,9		0,4	10,7
Totaal E.U. (exclusief België)	100	72,9	13,8	8,7	4,6
Rest van de wereld	100	40,1	49,6	5,0	5,2
Brussels Hoofdstedelijk Gewest					
België	100	87,4			12,6
Totaal E.U. (exclusief België)	100	79,8	10,3	7,3	2,6
Rest van de wereld	100	54,0	38,9	4,6	2,5

Aantal korte en lange reizen naar herkomst van de reiziger in 2000

Binnenland

	Vlaams Gewest			Waals Gewest			Brussels Hoofdstedelijk Gewest		
	Vakantie (1)	%	Totaal (2)	Vakantie (1)	%	Totaal (2)	Vakantie (1)	%	Totaal (2)
Totaal	2606982	100	2699299	1007120	100	1034800	446701	100	455340
Januari	127186	4,9	135786	23786	2,4	24669	11892	2,66	11892
Februari	143667	5,5	154772	57020	5,7	58418	18088	4,05	19018
Maart	228979	8,8	242185	55488	5,5	61180	29896	6,69	29896
April	284022	10,9	287491	133841	13,3	137652	50441	11,29	50903
Mei	135980	5,2	135980	49454	4,9	52772	35320	7,91	35320
Juni	211838	8,1	215385	100298	10,0	104848	37381	8,37	37843
Juli	395824	15,2	409941	197788	19,6	198795	84495	18,92	84495
Augustus	399324	15,3	414650	133543	13,3	136153	61859	13,85	62708
September	181287	7,0	190905	53144	5,3	54640	32176	7,20	33874
Oktober	96105	3,7	102245	53626	5,3	53626	23253	5,21	24892
November	160297	6,1	167486	26691	2,7	27886	30808	6,90	31576
December	242473	9,3	242473	122441	12,2	124161	31092	6,96	32923

Buitenland

	Vlaams Gewest			Waals Gewest			Brussels Hoofdstedelijk Gewest		
	Vakantie (1)	%	Totaal (2)	Vakantie (1)	%	Totaal (2)	Vakantie (1)	%	Totaal (2)
Totaal	4411746	100	5102156	2559697	100	2947116	1129477	100	1419875
Januari	163003	3,7	219103	76819	3,0	100736	58627	5,2	79454
Februari	147306	3,3	199267	65445	2,6	89171	57143	5,1	74549
Maart	344615	7,8	409743	190594	7,4	230404	92827	8,2	119421
April	472785	10,7	528474	246813	9,6	287406	87639	7,8	116076
Mei	253968	5,8	339272	111754	4,4	148873	77725	6,9	116181
Juni	297914	6,8	353505	254623	9,9	298597	82981	7,3	132567
Juli	1284054	29,1	1321489	603231	23,6	625528	238237	21,1	257262
Augustus	535329	12,1	568798	414614	16,2	432945	171058	15,1	180182
September	280996	6,4	367812	195219	7,6	233328	74991	6,6	98110
Oktober	255676	5,8	323000	155820	6,1	189175	67940	6,0	94684
November	143027	3,2	201159	71850	2,8	112631	23154	2,0	41137
December	233073	5,3	270534	172915	6,8	198322	97155	8,6	110252

(1) : inbegrepen de korte en lange vakanties

(2) : totaal van alle reizen, ook de zakenreizen

Informatie

Het Nationaal Instituut voor de Statistiek

Waar vindt u de informatie van het N.I.S.?

In vijf grote steden van het land heeft het publiek toegang tot:

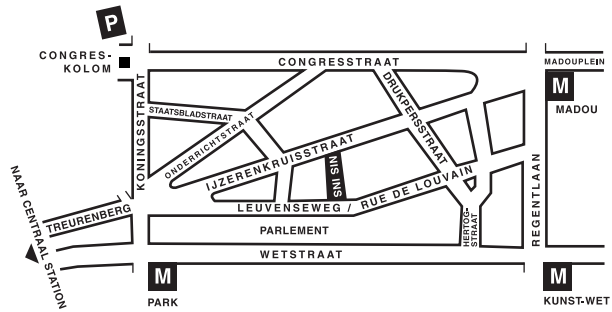
- ◇ Jaarboeken, gespecialiseerde publicaties en een selectie van diskettes en cd-rom's.
- ◇ Een leeszaal, waar men de publicaties van het N.I.S., andere ministeries en Belgische en internationale instellingen kan raadplegen.

Al onze bibliotheken zijn op werkdagen open van 9 tot 12 en van 13 tot 16 uur.

Brussel

Leuvenseweg 44, 1000 Brussel
tel. 02/548 63 65 – 02/548 63 66 fax 02/548 63 67
e-mail : info@statbel.mineco.fgov.be

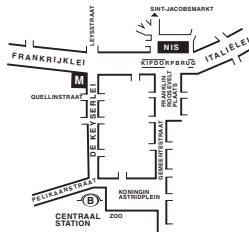
Trein (B) : Centraal Station of station Congres
Metro (M) : lijn 1A en 1B, station Park of Kunst-Wet
lijn 2, station Kunst-Wet of Madou
Tram-Bus : 92, 93, 94 halte Park
65, 66 halte Drukpersstraat
29, 63 halte Congres
Parking (P) : Administratief Centrum (betaalparking)



Antwerpen

Italiëlei 124 - bus 85, 2000 Antwerpen
tel. 03/229 07 00 fax 03/233 28 30
e-mail : info.antwerpen@statbel.mineco.fgov.be

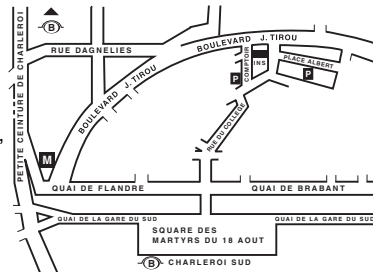
Trein (B) : Centraal Station
Metro (M) : halte Opera
Tram-Bus : vlakbij (Fr. Rooseveltplaats)



Charleroi

Centre Albert, place Albert 1er, 8ste verd., 6000 Charleroi
tel. 071/ 32 44 72 fax 071/ 32 44 71
e-mail : info.charleroi@statbel.mineco.fgov.be

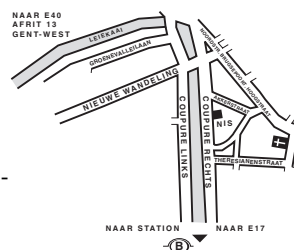
Trein (B) : Charleroi Sud, 10 min van het station (Place Buisset,
Rue du Collège, Rue de Marchienne)
Bus : halte Tirou
Autoweg : kleine ring van Charleroi - uitrit Gare du Sud
Parking (P) : betaalparking tegenover het NIS



Gent

Coupure rechts 620, 9000 Gent
tel. 09/267 27 00 fax 09/267 27 29
e-mail : info.gent@statbel.mineco.fgov.be

Trein (B) : Gent St.-Pieters
Tram-Bus : 40, 43 halte Theresianenstraat
Autoweg : gemakkelijk bereikbaar langs E40 (uitrit 13 -
Gent-West/Drongen)
Parking (P) : op de "Coupure Rechts"



Luik

Bd de la Sauvenière 73-75, 4000 Luik
tel. 04/223 84 11 fax 04/222 49 94
e-mail : info.liege@statbel.mineco.fgov.be

Trein (B) : station Guillemins of Palais
Tram-Bus : (Guillemins) 1 et 4 halte Sauvenière
Parking (P) : Neujean (op 20 m - zelfde straatkant)
Mercure (tegenover)



Het N.I.S. verspreidt tal van producten die de Belgische socio-economische realiteit in cijfers weergeven.

Al deze producten, opgenomen in onze catalogus, kunt u verkrijgen in onze regionale centra of bij onze dienst documentatie - verkoop in Brussel. Onze catalogus wordt u op eenvoudige aanvraag toegestuurd. (zie adressen hiernaast) .

Een keuze uit onze gegevens en de lijst van onze publicaties vindt u eveneens op onze website:
<http://statbel.fgov.be>

Diensten, handel en vervoer: andere publicaties van reeks Toerisme

Toerisme en hotelwezen

Deze driemaandelijke publicatie omvat de gegevens over de hotelwezen in België. Het aantal overnachtingen wordt in de logiesvertrekkende bedrijven geteld. Deze overnachtingen worden opgesplitst in functie van de verschillende soorten logiesverstrekkingen (hotels, campings, vakantiecentra, vakantiedorpen en logiesvormen voor specifieke doelgroepen), van de toeristische streek (Kust, Ardennen, Kempen, Gaume, ...) en van het gewone verblijfsland van de gasten. De gegevens worden aangevuld met informatie over het aantal aankomsten, het doel van het verblijf (ontspanning en vakantie; congres, seminarie of conferentie; andere beroepsdoeleinden) en de gemiddelde verblijfsduur.

Jaarlijkse enquête naar de structuur van de ondernemingen : Diensten

Deze publicatie geeft een overzicht van de belangrijkste structurele kenmerken van de ondernemingen uit de marktgerichte dienstensectoren in België. De sectoren die behandeld worden zijn de horeca, vervoer, opslag, communicatie, onroerende goederen, verhuur en diensten aan bedrijven. Er wordt aandacht besteed aan de voornaamste boekhoudkundige variabelen (omzet, waarde van de productie, toegevoegde waarde, bruto-exploitationoverschot, waarde van de aankopen, personeelskosten, investeringen), aan de tewerkstelling in de verschillende sectoren en aan de resultaten van de economische sectoren naar grootteklasse van werkzame personen. Ook wordt het belang van de uitzendarbeid in de verschillende dienstenactiviteiten in kaart gebracht.

Enkele andere publicaties

Algemene Publicaties

Regionaal Statistisch Jaarboek
Statistisch tijdschrift – *Maandelijks*

Grondgebied en leefmilieu

Statistiek van de bodembezetting (diskette)
Overzicht milieustatistieken - *Jaarlijks*

Bevolking

Huishoudens en familiekernen – *Jaarlijks*
Totale bevolking op 1 januari - *Jaarlijks*

Samenleving

Huishoudbudgetenquête – *Jaarlijks*

Economie en financiën

Verkoop van onroerende goederen – *Jaarlijks*
Jaarlijkse enquête naar de structuur van de ondernemingen
De conjunctuur - *Maandelijks*

Landbouw

Land- en tuinbouwtelling op 15 mei - *Jaarlijks*

Industrie

Industriële productie en bouwbedrijf – *Maandelijks*
Bouwnijverheid en huisvesting - *Jaarlijks*



Eerste uitgave

Gedrukt door de
drukkerij van het NIS
B-1000 Brussel

Januari 2002