

jaarlijkse publicatie

2001

Toerisme

**Hotel, camping en toeristische verhuringen
in België - Jaar 2000**

Toerisme
Hotel, camping en toeristische
verhuringen in België

Het Nationaal Instituut voor de Statistiek biedt onpartijdige informatie tegen een redelijke prijs.

De informatie wordt conform de wet verspreid, meer bepaald voor wat betreft de privacy.

De statistieken worden ingedeeld in acht domeinen:

| | |
|---------------------------|--|
| Algemeen | Economie en financiën |
| Grondgebied en leefmilieu | Landbouw en vergelijkbare activiteiten |
| Bevolking | Industrie |
| Samenleving | Diensten, handel en vervoer |

Alle rechten voorbehouden. Het vertalen, bewerken, reproduceren op welke wijze dan ook, inbegrepen fotografie en microfilm, is niet toegelaten, tenzij met schriftelijke machtiging vanwege het Nationaal Instituut voor de Statistiek.

Het citeren van korte uittreksels als toelichting of bewijsvoering in een artikel, een boekbespreking of een boek is evenwel toegestaan, mits de bron duidelijk en nauwkeurig wordt vermeld.

Verantwoordelijke uitgever: Claude Cheruy



© 2001, NATIONAAL INSTITUUT VOOR DE STATISTIEK *uitgever*

B-1000 Brussel – 44 Leuvenseweg

Toerisme
Hotel, camping en toeristische
verhuringen in België
Jaar 2000

Inhoud

Toeristische verblijfplaats en herkomst van de toeristen

| | |
|--|---|
| Totaal aantal overnachtingen per toeristische streek in alle inrichtingen | 2 |
| Totaal aantal overnachtingen per toeristische streek in de hotels | 2 |
| Aantal overnachtingen per toeristische streek naar land van gewone verblijfplaats in alle inrichtingen | 3 |
| Totaal aantal overnachtingen in elk der kunsthistorische steden in alle inrichtingen | 9 |

Aantal en capaciteit van de inrichtingen in de toeristische sector

| | |
|--|----|
| Aantal inrichtingen in bedrijf gedurende de maand augustus van de periode 1998 – 2000 naar de capaciteitsklasse | 12 |
| Capaciteit van de inrichtingen in bedrijf gedurende de maand augustus van de periode 1998 – 2000 naar de capaciteitsklasse | 13 |

Aantal overnachtingen volgens logiesvorm en toeristische streek

| | |
|---|----|
| Kaart van de toeristische streken | 16 |
| Het Rijk | 17 |
| Kust | 18 |
| Midden-Vlaanderen | 19 |
| Vlaamse Heuvelstreek | 20 |
| Kempen | 21 |
| Het Brusselse | 22 |
| Ardennen | 23 |
| Maasvallei en Maasplateau | 24 |
| Henegouwen – Waals Brabant | 25 |
| Laars van Henegouwen en van Namen | 26 |
| Gaume | 27 |
| Ooskantons | 28 |

Aantal aankomsten volgens logiesvorm en toeristische streek

| | |
|----------------------------|----|
| Het Rijk | 30 |
| Kust | 31 |
| Midden-Vlaanderen | 32 |
| Vlaamse Heuvelstreek | 33 |
| Kempen | 34 |
| Het Brusselse | 35 |
| Ardennen | 36 |

| | |
|--|----|
| Maasvallei en Maasplateau..... | 37 |
| Henegouwen – Waals Brabant..... | 38 |
| Laars van Henegouwen en van Namen..... | 39 |
| Gaume..... | 40 |
| Ooskantons..... | 41 |

Doel van het verblijf

| | |
|--|----|
| Overnachtingen en aankomsten volgens het doel van het verblijf | 44 |
|--|----|

Toeristische verhueringen

| | |
|--|----|
| Overnachtingen en aankomsten per toeristische streek | 46 |
|--|----|

Toeristische verblijfplaats en herkomst van de toeristen

STATISTIEK VAN TOERISME EN HOTELWEZEN - JAAR 2000

**Tabel 1.- TOTAAL AANTAL OVERNACHTINGEN PER TOERISTISCHE STREEK
IN ALLE INRICHTINGEN
Vergelijking van 1998 - 2000**

| TOERISTISCHE STREEK | Jaar 1998 | | Jaar 1999 | | Jaar 2000 | |
|--------------------------------------|---------------------|---------------|---------------------|---------------|---------------------|---------------|
| | Absolute cijfers | % | Absolute cijfers | % | Absolute cijfers | % |
| Kust | 6.643.081 | 23,71 | 6.457.946 | 22,68 | 6.353.160 | 21,75 |
| Midden-Vlaanderen | 4.244.864 | 15,15 | 4.268.978 | 14,99 | 4.482.699 | 15,34 |
| Vlaamse Heuvelstreek | 939.637 | 3,35 | 970.569 | 3,41 | 1.028.861 | 3,52 |
| Kempen | 5.066.605 | 18,08 | 5.406.498 | 18,99 | 5.540.790 | 18,97 |
| Het Brusselse | 4.519.048 | 16,13 | 4.685.969 | 16,46 | 4.954.042 | 16,96 |
| Ardennen | 3.448.619 | 12,31 | 3.418.507 | 12,00 | 3.507.581 | 12,01 |
| Maasvallei en Maasplateau | 1.360.511 | 4,85 | 1.362.021 | 4,78 | 1.413.283 | 4,84 |
| Henegouwen - Brabant | 593.123 | 2,12 | 636.544 | 2,24 | 667.427 | 2,28 |
| Laars van Henegouwen en van Namen | 153.219 | 0,55 | 157.175 | 0,55 | 167.507 | 0,57 |
| Gaume | 375.912 | 1,34 | 440.948 | 1,55 | 427.850 | 1,46 |
| Oostkantons | 678.628 | 2,42 | 672.101 | 2,36 | 672.145 | 2,30 |
| Het Rijk | 28.023.247 | 100,00 | 28.477.256 | 100,00 | 29.215.345 | 100,00 |

**Tabel 2.- TOTAAL AANTAL OVERNACHTINGEN PER TOERISTISCHE STREEK
IN DE HOTELS
Vergelijking van 1998 - 2000**

| TOERISTISCHE STREEK | Jaar 1998 | | Jaar 1999 | | Jaar 2000 | |
|--------------------------------------|---------------------|---------------|---------------------|---------------|---------------------|---------------|
| | Absolute cijfers | % | Absolute cijfers | % | Absolute cijfers | % |
| Kust | 2.175.305 | 16,76 | 2.207.063 | 16,47 | 2.307.892 | 16,22 |
| Midden-Vlaanderen | 3.376.466 | 26,01 | 3.472.396 | 25,91 | 3.650.959 | 25,66 |
| Vlaamse Heuvelstreek | 408.960 | 3,15 | 409.794 | 3,06 | 473.279 | 3,33 |
| Kempen | 526.011 | 4,05 | 564.310 | 4,21 | 623.421 | 4,38 |
| Het Brusselse | 4.353.883 | 33,54 | 4.490.382 | 33,51 | 4.777.775 | 33,58 |
| Ardennen | 812.621 | 6,26 | 857.735 | 6,40 | 908.813 | 6,39 |
| Maasvallei en Maasplateau | 530.413 | 4,09 | 540.549 | 4,03 | 575.165 | 4,04 |
| Henegouwen - Brabant | 461.376 | 3,55 | 490.025 | 3,66 | 512.210 | 3,60 |
| Laars van Henegouwen en van Namen | 20.289 | 0,16 | 30.124 | 0,22 | 34.908 | 0,25 |
| Gaume | 98.465 | 0,76 | 120.170 | 0,90 | 132.054 | 0,93 |
| Oostkantons | 216.865 | 1,67 | 217.840 | 1,63 | 232.495 | 1,63 |
| Het Rijk | 12.980.654 | 100,00 | 13.400.388 | 100,00 | 14.228.971 | 100,00 |

**Tabel 3.- AANTAL OVERNACHTINGEN PER TOERISTISCHE STREEK
NAAR HET LAND VAN GEWONE VERBLIJFPLAATS IN ALLE INRICHTINGEN
Vergelijking van 1998 - 2000**

| LAND VAN GEWONE VERBLIJFPLAATS | Jaar 1998 | | Jaar 1999 | | Jaar 2000 | |
|-----------------------------------|---------------------|---------------|---------------------|---------------|---------------------|---------------|
| | Absolute cijfers | % | Absolute cijfers | % | Absolute cijfers | % |
| Het Rijk | | | | | | |
| Verenigd Koninkrijk | 2.126.911 | 7,59 | 2.308.311 | 8,11 | 2.492.914 | 8,53 |
| Frankrijk | 1.604.108 | 5,72 | 1.644.239 | 5,77 | 1.584.734 | 5,42 |
| Duitsland | 2.523.475 | 9,00 | 2.620.577 | 9,20 | 2.315.389 | 7,93 |
| Verenigde Staten | 704.789 | 2,52 | 720.474 | 2,53 | 737.182 | 2,52 |
| Nederland | 4.502.548 | 16,07 | 4.718.436 | 16,57 | 4.826.405 | 16,52 |
| Zwitserland | 106.061 | 0,38 | 96.604 | 0,34 | 106.578 | 0,36 |
| Italië | 412.927 | 1,47 | 437.803 | 1,54 | 458.577 | 1,57 |
| Spanje | 314.317 | 1,12 | 316.474 | 1,11 | 343.281 | 1,18 |
| Groot-Hertogdom Luxemburg | 179.684 | 0,64 | 178.071 | 0,63 | 184.071 | 0,63 |
| Oostenrijk | 96.044 | 0,34 | 77.688 | 0,27 | 56.254 | 0,19 |
| Andere vreemde landen | 2.267.503 | 8,09 | 2.247.114 | 7,89 | 2.420.803 | 8,29 |
| <i>Totaal vreemde landen</i> | <i>14.838.367</i> | <i>52,95</i> | <i>15.365.791</i> | <i>53,96</i> | <i>15.526.188</i> | <i>53,14</i> |
| <i>België</i> | <i>13.184.880</i> | <i>47,05</i> | <i>13.111.465</i> | <i>46,04</i> | <i>13.689.157</i> | <i>46,86</i> |
| Algemeen totaal | 28.023.247 | 100,00 | 28.477.256 | 100,00 | 29.215.345 | 100,00 |
| Kust | | | | | | |
| Verenigd Koninkrijk | 336.656 | 5,07 | 367.547 | 5,69 | 333.234 | 5,25 |
| Frankrijk | 189.110 | 2,85 | 193.376 | 2,99 | 168.667 | 2,65 |
| Duitsland | 694.680 | 10,46 | 695.457 | 10,77 | 567.726 | 8,94 |
| Verenigde Staten | 9.577 | 0,14 | 12.433 | 0,19 | 10.756 | 0,17 |
| Nederland | 540.055 | 8,13 | 493.022 | 7,63 | 467.079 | 7,35 |
| Zwitserland | 4.187 | 0,06 | 3.439 | 0,05 | 3.862 | 0,06 |
| Italië | 14.998 | 0,23 | 16.625 | 0,26 | 16.085 | 0,25 |
| Spanje | 8.352 | 0,13 | 5.881 | 0,09 | 5.497 | 0,09 |
| Groot-Hertogdom Luxemburg | 99.091 | 1,49 | 105.224 | 1,63 | 113.950 | 1,79 |
| Oostenrijk | 1.920 | 0,03 | 1.719 | 0,03 | 1.322 | 0,02 |
| Andere vreemde landen | 53.385 | 0,80 | 69.939 | 1,08 | 84.787 | 1,33 |
| <i>Totaal vreemde landen</i> | <i>1.952.011</i> | <i>29,38</i> | <i>1.964.662</i> | <i>30,42</i> | <i>1.772.965</i> | <i>27,91</i> |
| <i>België</i> | <i>4.691.070</i> | <i>70,62</i> | <i>4.493.284</i> | <i>69,58</i> | <i>4.580.195</i> | <i>72,09</i> |
| Algemeen totaal | 6.643.081 | 100,00 | 6.457.946 | 100,00 | 6.353.160 | 100,00 |

**Tabel 3.- AANTAL OVERNACHTINGEN PER TOERISTISCHE STREEK
NAAR HET LAND VAN GEWONE VERBLIJFPLAATS IN ALLE INRICHTINGEN
Vergelijking van 1998 - 2000**

| LAND VAN GEWONE VERBLIJFPLAATS | Jaar 1998 | | Jaar 1999 | | Jaar 2000 | |
|-----------------------------------|---------------------|---|---------------------|---|---------------------|---|
| | Absolute cijfers | % | Absolute cijfers | % | Absolute cijfers | % |

Midden-Vlaanderen

| | | | | | | |
|-------------------------------|-------------------------|----------------------|-------------------------|----------------------|-------------------------|----------------------|
| Verenigd Koninkrijk | 776.976 | 18,30 | 832.154 | 19,49 | 861.056 | 19,21 |
| Frankrijk | 370.005 | 8,72 | 367.758 | 8,61 | 339.321 | 7,57 |
| Duitsland | 410.956 | 9,68 | 416.561 | 9,76 | 406.747 | 9,07 |
| Verenigde Staten | 214.654 | 5,06 | 202.633 | 4,75 | 216.640 | 4,83 |
| Nederland | 719.149 | 16,94 | 688.053 | 16,12 | 745.450 | 16,63 |
| Zwitserland | 24.596 | 0,58 | 20.542 | 0,48 | 28.319 | 0,63 |
| Italië | 97.581 | 2,30 | 101.590 | 2,38 | 113.296 | 2,53 |
| Spanje | 68.781 | 1,62 | 64.540 | 1,51 | 76.576 | 1,71 |
| Groot-Hertogdom Luxemburg | 15.481 | 0,36 | 11.481 | 0,27 | 10.268 | 0,23 |
| Oostenrijk | 24.359 | 0,57 | 19.114 | 0,45 | 13.452 | 0,30 |
| Andere vreemde landen | 593.715 | 13,99 | 569.770 | 13,35 | 598.229 | 13,35 |
| <i>Totaal vreemde landen</i> | <i>3.316.253</i> | <i>78,12</i> | <i>3.294.196</i> | <i>77,17</i> | <i>3.409.354</i> | <i>76,06</i> |
| <i>België</i> | <i>928.611</i> | <i>21,88</i> | <i>974.782</i> | <i>22,83</i> | <i>1.073.345</i> | <i>23,94</i> |
| <i>Algemeen totaal</i> | <i>4.244.864</i> | <i>100,00</i> | <i>4.268.978</i> | <i>100,00</i> | <i>4.482.699</i> | <i>100,00</i> |

Vlaamse Heuvelstreek

| | | | | | | |
|-------------------------------|-----------------------|----------------------|-----------------------|----------------------|-------------------------|----------------------|
| Verenigd Koninkrijk | 49.216 | 5,24 | 52.629 | 5,42 | 61.630 | 5,99 |
| Frankrijk | 95.824 | 10,20 | 85.891 | 8,85 | 83.426 | 8,11 |
| Duitsland | 52.786 | 5,62 | 58.354 | 6,01 | 62.896 | 6,11 |
| Verenigde Staten | 7.787 | 0,83 | 11.785 | 1,21 | 16.465 | 1,60 |
| Nederland | 87.061 | 9,27 | 92.173 | 9,50 | 98.629 | 9,59 |
| Zwitserland | 3.192 | 0,34 | 2.171 | 0,22 | 3.303 | 0,32 |
| Italië | 17.220 | 1,83 | 16.124 | 1,66 | 18.477 | 1,80 |
| Spanje | 7.822 | 0,83 | 7.562 | 0,78 | 9.896 | 0,96 |
| Groot-Hertogdom Luxemburg | 1.734 | 0,18 | 936 | 0,10 | 1.755 | 0,17 |
| Oostenrijk | 4.631 | 0,49 | 2.017 | 0,21 | 1.801 | 0,18 |
| Andere vreemde landen | 65.784 | 7,00 | 52.759 | 5,44 | 82.633 | 8,03 |
| <i>Totaal vreemde landen</i> | <i>393.057</i> | <i>41,83</i> | <i>382.401</i> | <i>39,40</i> | <i>440.911</i> | <i>42,85</i> |
| <i>België</i> | <i>546.580</i> | <i>58,17</i> | <i>588.168</i> | <i>60,60</i> | <i>587.950</i> | <i>57,15</i> |
| <i>Algemeen totaal</i> | <i>939.637</i> | <i>100,00</i> | <i>970.569</i> | <i>100,00</i> | <i>1.028.861</i> | <i>100,00</i> |

**Tabel 3.- AANTAL OVERNACHTINGEN PER TOERISTISCHE STREEK
NAAR HET LAND VAN GEWONE VERBLIJFPLAATS IN ALLE INRICHTINGEN
Vergelijking van 1998 - 2000**

| LAND VAN GEWONE VERBLIJFPLAATS | Jaar 1998 | | Jaar 1999 | | Jaar 2000 | |
|-----------------------------------|-------------------------|----------------------|-------------------------|----------------------|-------------------------|----------------------|
| | Absolute cijfers | % | Absolute cijfers | % | Absolute cijfers | % |
| Kempen | | | | | | |
| Verenigd Koninkrijk | 72.686 | 1,43 | 109.880 | 2,03 | 124.637 | 2,25 |
| Frankrijk | 75.012 | 1,48 | 81.204 | 1,50 | 80.897 | 1,46 |
| Duitsland | 717.571 | 14,16 | 798.518 | 14,77 | 676.857 | 12,22 |
| Verenigde Staten | 17.502 | 0,35 | 24.776 | 0,46 | 21.315 | 0,38 |
| Nederland | 1.243.368 | 24,54 | 1.428.415 | 26,42 | 1.460.688 | 26,36 |
| Zwitserland | 4.166 | 0,08 | 5.313 | 0,10 | 4.414 | 0,08 |
| Italië | 14.501 | 0,29 | 16.632 | 0,31 | 20.876 | 0,38 |
| Spanje | 6.595 | 0,13 | 6.205 | 0,11 | 7 105 | 0,13 |
| Groot-Hertogdom Luxemburg | 22.017 | 0,43 | 21.093 | 0,39 | 21.155 | 0,38 |
| Oostenrijk | 6.906 | 0,14 | 5.818 | 0,11 | 3.826 | 0,07 |
| Andere vreemde landen | 65.260 | 1,29 | 69.937 | 1,29 | 82.273 | 1,48 |
| <i>Totaal vreemde landen</i> | <i>2.245.584</i> | <i>44,32</i> | <i>2.567.791</i> | <i>47,49</i> | <i>2.504.043</i> | <i>45,19</i> |
| <i>België</i> | <i>2.821.021</i> | <i>55,68</i> | <i>2.838.707</i> | <i>52,51</i> | <i>3.036.747</i> | <i>54,81</i> |
| <i>Algemeen totaal</i> | <i>5.066.605</i> | <i>100,00</i> | <i>5.406.498</i> | <i>100,00</i> | <i>5.540.790</i> | <i>100,00</i> |
| Het Brusselse | | | | | | |
| Verenigd Koninkrijk | 712.902 | 15,78 | 775.299 | 16,55 | 912.993 | 18,43 |
| Frankrijk | 547.567 | 12,12 | 563.655 | 12,03 | 539.434 | 10,89 |
| Duitsland | 396.139 | 8,77 | 406.444 | 8,67 | 371.661 | 7,50 |
| Verenigde Staten | 393.621 | 8,71 | 403.116 | 8,60 | 409.897 | 8,27 |
| Nederland | 274.717 | 6,08 | 304.299 | 6,49 | 332.308 | 6,71 |
| Zwitserland | 57.955 | 1,28 | 54.440 | 1,16 | 55.026 | 1,11 |
| Italië | 206.600 | 4,57 | 219.284 | 4,68 | 223.527 | 4,51 |
| Spanje | 205.869 | 4,56 | 210.982 | 4,50 | 220.523 | 4,45 |
| Groot-Hertogdom Luxemburg | 28.397 | 0,63 | 25.071 | 0,54 | 22.251 | 0,45 |
| Oostenrijk | 52.118 | 1,15 | 43.487 | 0,93 | 32.061 | 0,65 |
| Andere vreemde landen | 1.313.341 | 29,06 | 1.304.059 | 27,83 | 1.363.145 | 27,52 |
| <i>Totaal vreemde landen</i> | <i>4.189.226</i> | <i>92,70</i> | <i>4.310.136</i> | <i>91,98</i> | <i>4.482.826</i> | <i>90,49</i> |
| <i>België</i> | <i>329.822</i> | <i>7,30</i> | <i>375.833</i> | <i>8,02</i> | <i>471.216</i> | <i>9,51</i> |
| <i>Algemeen totaal</i> | <i>4.519.048</i> | <i>100,00</i> | <i>4.685.969</i> | <i>100,00</i> | <i>4.954.042</i> | <i>100,00</i> |

**Tabel 3.- AANTAL OVERNACHTINGEN PER TOERISTISCHE STREEK
NAAR HET LAND VAN GEWONE VERBLIJFPLAATS IN ALLE INRICHTINGEN
Vergelijking van 1998 - 2000**

| LAND VAN GEWONE VERBLIJFPLAATS | Jaar 1998 | | Jaar 1999 | | Jaar 2000 | |
|-----------------------------------|-------------------------|----------------------|-------------------------|----------------------|-------------------------|----------------------|
| | Absolute cijfers | % | Absolute cijfers | % | Absolute cijfers | % |
| Ardennen | | | | | | |
| Verenigd Koninkrijk | 39.859 | 1,16 | 42.069 | 1,23 | 47.664 | 1,36 |
| Frankrijk | 75.604 | 2,19 | 79.493 | 2,33 | 84.852 | 2,42 |
| Duitsland | 115.290 | 3,34 | 115.897 | 3,39 | 90.950 | 2,59 |
| Verenigde Staten | 6.783 | 0,20 | 8.052 | 0,24 | 9.812 | 0,28 |
| Nederland | 1.088.323 | 31,56 | 1.089.033 | 31,86 | 1.121.830 | 31,98 |
| Zwitserland | 1.906 | 0,06 | 2.625 | 0,08 | 2.036 | 0,06 |
| Italië | 7.907 | 0,23 | 6.904 | 0,20 | 10.197 | 0,29 |
| Spanje | 2.582 | 0,07 | 2.998 | 0,09 | 3.797 | 0,11 |
| Groot-Hertogdom Luxemburg | 4.424 | 0,13 | 4.505 | 0,13 | 4.301 | 0,12 |
| Oostenrijk | 393 | 0,01 | 715 | 0,02 | 316 | 0,01 |
| Andere vreemde landen | 29.213 | 0,85 | 32.158 | 0,94 | 32.278 | 0,92 |
| <i>Totaal vreemde landen</i> | <i>1.372.284</i> | <i>39,79</i> | <i>1.384.449</i> | <i>40,50</i> | <i>1.408.033</i> | <i>40,14</i> |
| <i>België</i> | <i>2.076.335</i> | <i>60,21</i> | <i>2.034.058</i> | <i>59,50</i> | <i>2.099.548</i> | <i>59,86</i> |
| <i>Algemeen totaal</i> | <i>3.448.619</i> | <i>100,00</i> | <i>3.418.507</i> | <i>100,00</i> | <i>3.507.581</i> | <i>100,00</i> |

Maasvallei en Maasplateau

| | | | | | | |
|-------------------------------|-------------------------|----------------------|-------------------------|----------------------|-------------------------|----------------------|
| Verenigd Koninkrijk | 69.448 | 5,10 | 55.315 | 4,06 | 68.585 | 4,85 |
| Frankrijk | 131.791 | 9,69 | 135.049 | 9,92 | 141.990 | 10,05 |
| Duitsland | 51.744 | 3,80 | 44.297 | 3,25 | 45.702 | 3,23 |
| Verenigde Staten | 16.780 | 1,23 | 15.222 | 1,12 | 12.007 | 0,85 |
| Nederland | 260.312 | 19,13 | 259.515 | 19,05 | 261.073 | 18,47 |
| Zwitserland | 4.930 | 0,36 | 4.288 | 0,31 | 3.946 | 0,28 |
| Italië | 24.080 | 1,77 | 25.408 | 1,87 | 23.113 | 1,64 |
| Spanje | 7.570 | 0,56 | 9.790 | 0,72 | 9.945 | 0,70 |
| Groot-Hertogdom Luxemburg | 3.636 | 0,27 | 3.989 | 0,29 | 3.859 | 0,27 |
| Oostenrijk | 1.839 | 0,14 | 1.690 | 0,12 | 992 | 0,07 |
| Andere vreemde landen | 73.972 | 5,44 | 72.346 | 5,31 | 86.931 | 6,15 |
| <i>Totaal vreemde landen</i> | <i>646.102</i> | <i>47,49</i> | <i>626.909</i> | <i>46,03</i> | <i>658.143</i> | <i>46,57</i> |
| <i>België</i> | <i>714.409</i> | <i>52,51</i> | <i>735.112</i> | <i>53,97</i> | <i>755.140</i> | <i>53,43</i> |
| <i>Algemeen totaal</i> | <i>1.360.511</i> | <i>100,00</i> | <i>1.362.021</i> | <i>100,00</i> | <i>1.413.283</i> | <i>100,00</i> |

**Tabel 3.- AANTAL OVERNACHTINGEN PER TOERISTISCHE STREEK
NAAR HET LAND VAN GEWONE VERBLIJFPLAATS IN ALLE INRICHTINGEN
Vergelijking van 1998 - 2000**

| LAND VAN GEWONE VERBLIJFPLAATS | Jaar 1998 | | Jaar 1999 | | Jaar 2000 | |
|-----------------------------------|---------------------|---------------|---------------------|---------------|---------------------|---------------|
| | Absolute cijfers | % | Absolute cijfers | % | Absolute cijfers | % |
| Henegouwen - Waals Brabant | | | | | | |
| Verenigd Koninkrijk | 57.582 | 9,71 | 62.326 | 9,79 | 68.591 | 10,28 |
| Frankrijk | 89.628 | 15,11 | 113.110 | 17,77 | 117.147 | 17,55 |
| Duitsland | 32.974 | 5,56 | 36.586 | 5,75 | 38.582 | 5,78 |
| Verenigde Staten | 34.805 | 5,87 | 39.070 | 6,14 | 36.748 | 5,51 |
| Nederland | 28.973 | 4,88 | 36.912 | 5,80 | 36.508 | 5,47 |
| Zwitserland | 3.401 | 0,57 | 2.863 | 0,45 | 4.420 | 0,66 |
| Italië | 22.265 | 3,75 | 26.442 | 4,15 | 23.401 | 3,51 |
| Spanje | 5.539 | 0,93 | 6.802 | 1,07 | 8.648 | 1,30 |
| Groot-Hertogdom Luxemburg | 1.952 | 0,33 | 2.159 | 0,34 | 2.165 | 0,32 |
| Oostenrijk | 2.038 | 0,34 | 1.438 | 0,23 | 872 | 0,13 |
| Andere vreemde landen | 58.955 | 9,94 | 62.390 | 9,80 | 75.093 | 11,25 |
| <i>Totaal vreemde landen</i> | <i>338.112</i> | <i>57,01</i> | <i>390.098</i> | <i>61,28</i> | <i>412.175</i> | <i>61,76</i> |
| <i>België</i> | <i>255.011</i> | <i>42,99</i> | <i>246.446</i> | <i>38,72</i> | <i>255.252</i> | <i>38,24</i> |
| <i>Algemeen totaal</i> | <i>593.123</i> | <i>100,00</i> | <i>636.544</i> | <i>100,00</i> | <i>667.427</i> | <i>100,00</i> |

Laars van Henegouwen en van Namen

| | | | | | | |
|------------------------------|----------------|---------------|----------------|---------------|----------------|---------------|
| Verenigd Koninkrijk | 444 | 0,29 | 1.130 | 0,72 | 1.135 | 0,68 |
| Frankrijk | 3.970 | 2,59 | 4.084 | 2,60 | 6.287 | 3,75 |
| Duitsland | 1.011 | 0,66 | 1.173 | 0,75 | 1.331 | 0,79 |
| Verenigde Staten | 229 | 0,15 | 162 | 0,10 | 128 | 0,08 |
| Nederland | 9.114 | 5,95 | 13.474 | 8,57 | 14.818 | 8,85 |
| Zwitserland | 68 | 0,04 | 140 | 0,09 | 178 | 0,11 |
| Italië | 340 | 0,22 | 961 | 0,61 | 908 | 0,54 |
| Spanje | 66 | 0,04 | 67 | 0,04 | 37 | 0,02 |
| Groot-Hertogdom Luxemburg | 136 | 0,09 | 82 | 0,05 | 71 | 0,04 |
| Oostenrijk | 8 | 0,01 | 30 | 0,02 | 90 | 0,05 |
| Andere vreemde landen | 222 | 0,14 | 1.006 | 0,64 | 583 | 0,35 |
| <i>Totaal vreemde landen</i> | <i>15.608</i> | <i>10,19</i> | <i>22.309</i> | <i>14,19</i> | <i>25.566</i> | <i>15,26</i> |
| <i>België</i> | <i>137.611</i> | <i>89,81</i> | <i>134.866</i> | <i>85,81</i> | <i>141.941</i> | <i>84,74</i> |
| <i>Algemeen totaal</i> | <i>153.219</i> | <i>100,00</i> | <i>157.175</i> | <i>100,00</i> | <i>167.507</i> | <i>100,00</i> |

**Tabel 3.- AANTAL OVERNACHTINGEN PER TOERISTISCHE STREEK
NAAR HET LAND VAN GEWONE VERBLIJFPLAATS IN ALLE INRICHTINGEN
Vergelijking van 1998 - 2000**

| LAND VAN GEWONE VERBLIJFPLAATS | Jaar 1998 | | Jaar 1999 | | Jaar 2000 | |
|-----------------------------------|---------------------|---|---------------------|---|---------------------|---|
| | Absolute cijfers | % | Absolute cijfers | % | Absolute cijfers | % |

Gaume

| | | | | | | |
|-------------------------------|-----------------------|----------------------|-----------------------|----------------------|-----------------------|----------------------|
| Verenigd Koninkrijk | 4.558 | 1,21 | 4.141 | 0,94 | 6.228 | 1,46 |
| Frankrijk | 14.460 | 3,85 | 10.049 | 2,28 | 13.507 | 3,16 |
| Duitsland | 6.347 | 1,69 | 7.965 | 1,81 | 7.687 | 1,80 |
| Verenigde Staten | 1.008 | 0,27 | 967 | 0,22 | 1.201 | 0,28 |
| Nederland | 121.107 | 32,22 | 167.151 | 37,91 | 158.261 | 36,99 |
| Zwitserland | 1.100 | 0,29 | 289 | 0,07 | 386 | 0,09 |
| Italië | 3.876 | 1,03 | 3.266 | 0,74 | 6.061 | 1,42 |
| Spanje | 607 | 0,16 | 775 | 0,18 | 826 | 0,19 |
| Groot-Hertogdom Luxemburg | 1.843 | 0,49 | 2.875 | 0,65 | 3.380 | 0,79 |
| Oostenrijk | 203 | 0,05 | 221 | 0,05 | 112 | 0,03 |
| Andere vreemde landen | 4.524 | 1,20 | 5.965 | 1,35 | 6.874 | 1,61 |
| <i>Totaal vreemde landen</i> | <i>159.633</i> | <i>42,47</i> | <i>203.664</i> | <i>46,19</i> | <i>204.523</i> | <i>47,80</i> |
| <i>België</i> | <i>216.279</i> | <i>57,53</i> | <i>237.284</i> | <i>53,81</i> | <i>223.327</i> | <i>52,20</i> |
| <i>Algemeen totaal</i> | <i>375.912</i> | <i>100,00</i> | <i>440.948</i> | <i>100,00</i> | <i>427.850</i> | <i>100,00</i> |

Oostkantons

| | | | | | | |
|-------------------------------|-----------------------|----------------------|-----------------------|----------------------|-----------------------|----------------------|
| Verenigd Koninkrijk | 6.584 | 0,97 | 5.821 | 0,87 | 7.161 | 1,07 |
| Frankrijk | 11.137 | 1,64 | 10.570 | 1,57 | 9.206 | 1,37 |
| Duitsland | 43.977 | 6,48 | 39.325 | 5,85 | 45.250 | 6,73 |
| Verenigde Staten | 2.043 | 0,30 | 2.258 | 0,34 | 2.213 | 0,33 |
| Nederland | 130.369 | 19,21 | 146.389 | 21,78 | 129.761 | 19,31 |
| Zwitserland | 560 | 0,08 | 494 | 0,07 | 688 | 0,10 |
| Italië | 3.559 | 0,52 | 4.567 | 0,68 | 2.636 | 0,39 |
| Spanje | 534 | 0,08 | 872 | 0,13 | 431 | 0,06 |
| Groot-Hertogdom Luxemburg | 973 | 0,14 | 656 | 0,10 | 916 | 0,14 |
| Oostenrijk | 1.629 | 0,24 | 1.439 | 0,21 | 1.410 | 0,21 |
| Andere vreemde landen | 9.132 | 1,35 | 6.785 | 1,01 | 7.977 | 1,19 |
| <i>Totaal vreemde landen</i> | <i>210.497</i> | <i>31,02</i> | <i>219.176</i> | <i>32,61</i> | <i>207.649</i> | <i>30,89</i> |
| <i>België</i> | <i>468.131</i> | <i>68,98</i> | <i>452.925</i> | <i>67,39</i> | <i>464.496</i> | <i>69,11</i> |
| <i>Algemeen totaal</i> | <i>678.628</i> | <i>100,00</i> | <i>672.101</i> | <i>100,00</i> | <i>672.145</i> | <i>100,00</i> |

**Tabel 4.- TOTAAL AANTAL OVERNACHTINGEN IN ELK DER KUNSTHISTORISCHE STEDEN
IN ALLE INRICHTINGEN
Vergelijking van 1998 - 2000**

| KUNSTHISTORISCHE STEDEN | Jaar 1998 | | Jaar 1999 | | Jaar 2000 | |
|----------------------------|--------------------|--------------------------------|--------------------|--------------------------------|--------------------|--------------------------------|
| | Buiten- landers | Belgen + buiten- landers | Buiten- landers | Belgen + buiten- landers | Buiten- landers | Belgen + buiten- landers |
| Antwerpen | 1.208.238 | 1.344.211 | 1.150.281 | 1.325.127 | 1.180.812 | 1.387.617 |
| Mechelen | 37.598 | 48.028 | 37.034 | 49.870 | 30.739 | 54.491 |
| Lier | - | - | - | - | 3.394 | 4.953 |
| Tongeren | 12.828 | 20.619 | 15.169 | 23.425 | 22.593 | 33.287 |
| Maaseik | 11.472 | 86.737 | 11.410 | 88.719 | 9.779 | 93.862 |
| Gent | 439.412 | 529.714 | 480.792 | 573.298 | 515.912 | 622.112 |
| Oudenaarde | 28.462 | 61.141 | 28.663 | 60.796 | 27.422 | 52.761 |
| Leuven | 120.502 | 164.323 | 126.670 | 165.859 | 119.970 | 169.088 |
| Veurne | 3.625 | 9.827 | 3.212 | 8.449 | 3.490 | 9.865 |
| Ieper | 46.315 | 60.683 | 47.091 | 62.146 | 50.909 | 67.918 |
| Brugge | 1.052.764 | 1.161.715 | 1.073.901 | 1.202.697 | 1.069.398 | 1.224.844 |
| Damme | 4.540 | 6.688 | 4.090 | 6.271 | 4.224 | 6.358 |
| Arr. Brussel | 3.802.516 | 4.083.978 | 3.935.512 | 4.268.734 | 4.083.928 | 4.496.895 |
| Tourmai | 31.556 | 49.005 | 32.724 | 54.247 | 33.693 | 56.015 |
| Mons | 47.155 | 65.121 | 45.262 | 58.127 | 44.637 | 58.613 |
| Namur | 72.590 | 117.784 | 69.991 | 117.019 | 63.882 | 110.389 |
| Huy | 13.569 | 17.262 | 10.151 | 13.980 | 11.632 | 15.514 |
| Liège | 205.240 | 281.662 | 193.955 | 281.454 | 225.166 | 325.364 |
| Arlon | 20.088 | 51.171 | 25.200 | 59.280 | 27.825 | 65.461 |
| Eupen | 13.684 | 47.775 | 13.543 | 47.964 | 13.598 | 45.909 |

(*) Vertrouwelijke gegevens.

Aantal en capaciteit van de inrichtingen in de toeristische sector

Tabel 5 A.-AANTAL INRICHTINGEN IN BEDRIJF GEDURENDE DE MAAND AUGUSTUS VAN DE PERIODE 1998 - 2000 NAAR DE CAPACITEITSKLASSE

| OMSCHRIJVING | | Hotels | | | Campings | Vakantiecentra | Vakantiedorpen | Logievormen voor doelgroepen | Totaal |
|-----------------------------------|-------------|--------------|--------------|------------|------------|----------------|----------------|------------------------------|--------------|
| | | - 40 pers | 40 -149 pers | + 150 pers | | | | | |
| Kust | 1998 | 206 | 183 | 18 | 88 | 30 | 7 | 66 | 598 |
| | 1999 | 200 | 181 | 19 | 86 | 30 | 7 | 63 | 586 |
| | 2000 | 198 | 172 | 19 | 84 | 29 | 7 | 63 | 572 |
| Midden-Vlaanderen | 1998 | 216 | 119 | 40 | 43 | 1 | 1 | 123 | 543 |
| | 1999 | 221 | 120 | 41 | 39 | 1 | 1 | 122 | 545 |
| | 2000 | 225 | 122 | 42 | 37 | 2 | 1 | 122 | 551 |
| VLaamse Heuvelstreek | 1998 | 98 | 19 | 5 | 34 | 1 | - | 111 | 268 |
| | 1999 | 98 | 19 | 5 | 32 | 1 | - | 110 | 265 |
| | 2000 | 103 | 20 | 6 | 31 | 1 | - | 104 | 265 |
| Kempen | 1998 | 116 | 32 | 4 | 73 | 5 | 5 | 274 | 509 |
| | 1999 | 115 | 34 | 4 | 72 | 5 | 5 | 270 | 505 |
| | 2000 | 115 | 36 | 3 | 71 | 4 | 5 | 272 | 506 |
| Het Brusselse | 1998 | 40 | 72 | 63 | - | - | - | 6 | 181 |
| | 1999 | 38 | 75 | 64 | - | - | - | 7 | 184 |
| | 2000 | 36 | 78 | 63 | - | - | - | 8 | 185 |
| Ardennen | 1998 | 252 | 61 | 6 | 169 | 23 | 15 | 155 | 681 |
| | 1999 | 249 | 61 | 6 | 168 | 22 | 15 | 152 | 673 |
| | 2000 | 248 | 64 | 7 | 163 | 23 | 17 | 161 | 683 |
| Maasvallei en Maasplateau | 1998 | 92 | 32 | 8 | 58 | 2 | 7 | 48 | 247 |
| | 1999 | 91 | 31 | 8 | 57 | 2 | 6 | 52 | 247 |
| | 2000 | 90 | 30 | 8 | 56 | 2 | 7 | 51 | 244 |
| Henegouwen - Waals Brabant | 1998 | 60 | 21 | 9 | 31 | - | - | 29 | 150 |
| | 1999 | 64 | 23 | 9 | 32 | - | - | 36 | 164 |
| | 2000 | 63 | 22 | 10 | 31 | - | - | 36 | 162 |
| Laars van Henegouwen en van Namen | 1998 | 27 | - | - | 33 | 3 | 1 | 20 | 84 |
| | 1999 | 30 | 1 | - | 33 | 3 | 1 | 20 | 88 |
| | 2000 | 31 | 2 | - | 30 | 3 | 1 | 21 | 88 |
| Gaume | 1998 | 31 | 10 | 2 | 18 | 1 | 2 | 12 | 76 |
| | 1999 | 34 | 11 | 2 | 18 | 1 | 2 | 16 | 84 |
| | 2000 | 28 | 10 | 2 | 18 | 1 | 2 | 18 | 79 |
| Oostkantons | 1998 | 82 | 22 | - | 29 | 3 | 3 | 98 | 237 |
| | 1999 | 80 | 23 | - | 28 | 3 | 3 | 95 | 232 |
| | 2000 | 79 | 23 | - | 27 | 3 | 3 | 93 | 228 |
| Het Rijk | 1998 | 1.220 | 571 | 155 | 576 | 69 | 41 | 942 | 3.574 |
| | 1999 | 1.220 | 579 | 158 | 565 | 68 | 40 | 943 | 3.573 |
| | 2000 | 1.216 | 579 | 160 | 548 | 68 | 43 | 949 | 3.563 |

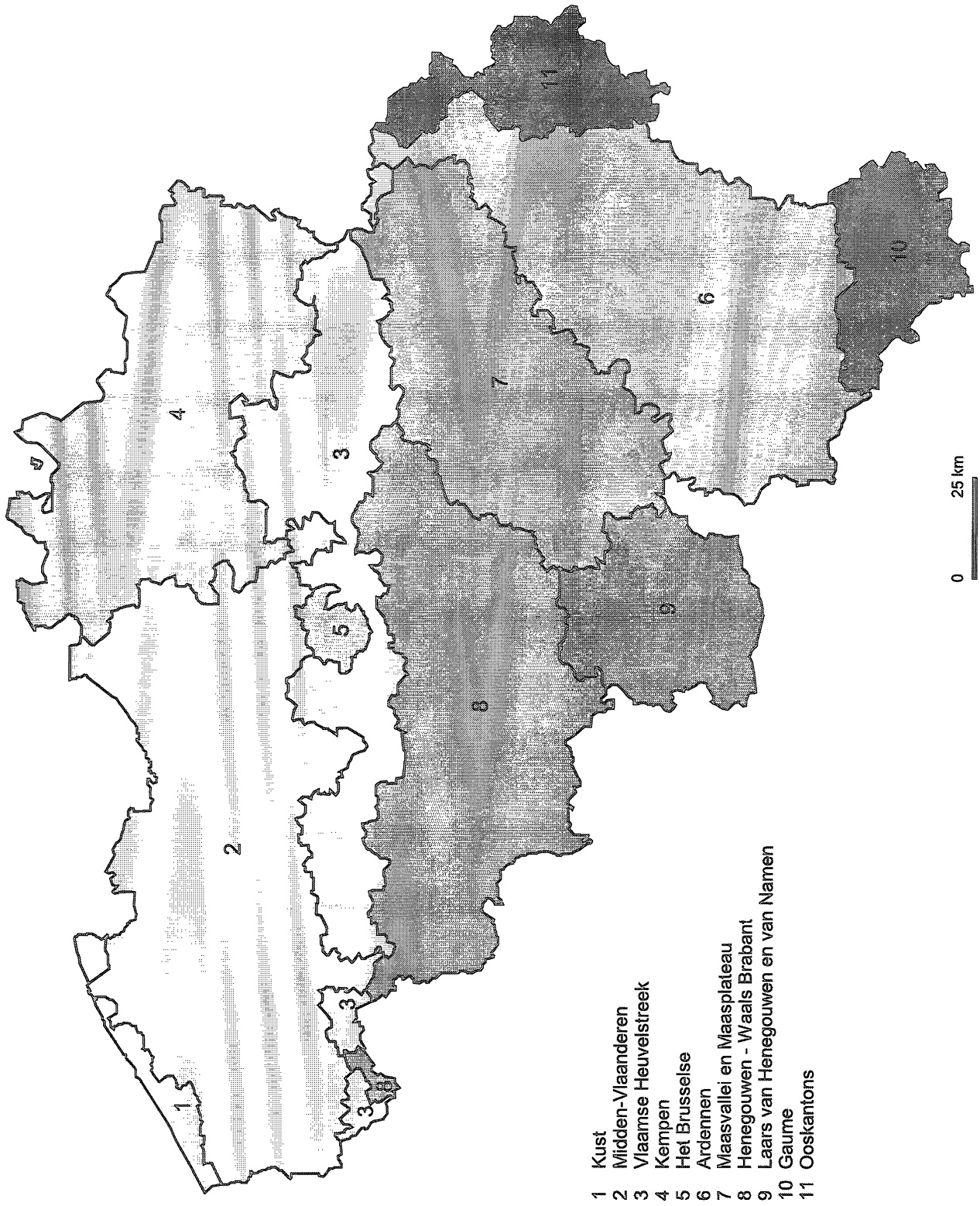
(1)

Tabel 5 B.-CAPACITEIT VAN DE INRICHTINGEN IN BEDRIJF GEDURENDE DE MAAND AUGUSTUS VAN DE PERIODE 1998 - 2000 NAAR DE CAPACITEITSKLASSE

| OMSCHRIJVING | | Hotels | | | Campings | Vakantiecentra | Vakantiedorpen | Logievormen voor doelgroepen | Totaal |
|-----------------------------------|-------------|---------------|---------------|---------------|----------------|----------------|----------------|------------------------------|----------------|
| | | - 40 pers | 40 -149 pers | + 150 pers | | | | | |
| Kust | 1998 | 4.926 | 12.446 | 4.498 | 95.706 | 11.285 | 15.121 | 7.932 | 151.914 |
| | 1999 | 4.830 | 12.482 | 4.756 | 90.994 | 11.599 | 15.121 | 8.162 | 147.944 |
| | 2000 | 4.778 | 12.044 | 4.756 | 87.802 | 10.590 | 14.591 | 8.079 | 142.640 |
| Midden-Vlaanderen | 1998 | 4.748 | 8.231 | 12.281 | 25.862 | 8 | 260 | 10.274 | 61.664 |
| | 1999 | 4.869 | 8.390 | 12.612 | 24.370 | 8 | 260 | 10.243 | 60.752 |
| | 2000 | 4.940 | 8.446 | 12.899 | 24.102 | 16 | 260 | 14.567 | 65.230 |
| VLaamse Heuvelstreek | 1998 | 1.796 | 1.169 | 988 | 16.362 | 70 | - | 11.893 | 32.278 |
| | 1999 | 1.811 | 1.169 | 988 | 15.876 | 70 | - | 11.712 | 31.626 |
| | 2000 | 1.919 | 1.308 | 1.158 | 15.736 | 70 | - | 11.373 | 31.564 |
| Kempen | 1998 | 2.331 | 2.311 | 780 | 76.165 | 879 | 12.877 | 31.447 | 126.790 |
| | 1999 | 2.347 | 2.463 | 780 | 76.193 | 907 | 12.877 | 31.244 | 126.811 |
| | 2000 | 2.346 | 2.694 | 540 | 75.120 | 805 | 12.877 | 31.708 | 126.090 |
| Het Brusselse | 1998 | 1.023 | 6.049 | 25.085 | - | - | - | 1.446 | 33.603 |
| | 1999 | 983 | 6.379 | 25.456 | - | - | - | 1.540 | 34.358 |
| | 2000 | 953 | 6.641 | 25.595 | - | - | - | 1.578 | 34.767 |
| Ardennen | 1998 | 5.483 | 3.653 | 1.509 | 78.434 | 5.553 | 7.179 | 12.188 | 113.999 |
| | 1999 | 5.495 | 3.674 | 1.509 | 78.266 | 5.405 | 7.179 | 11.887 | 113.415 |
| | 2000 | 5.389 | 3.884 | 1.880 | 76.684 | 5.446 | 8.479 | 12.497 | 114.259 |
| Maasvallei en Maasplateau | 1998 | 1.831 | 2.077 | 2.060 | 29.194 | 1.070 | 3.460 | 4.373 | 44.065 |
| | 1999 | 1.782 | 2.063 | 2.138 | 29.602 | 1.070 | 2.700 | 4.641 | 43.996 |
| | 2000 | 1.732 | 2.019 | 2.138 | 28.842 | 1.070 | 3.460 | 4.628 | 43.889 |
| Henegouwen - Waals Brabant | 1998 | 1.219 | 1.661 | 1.599 | 11.314 | - | - | 2.045 | 17.838 |
| | 1999 | 1.298 | 1.835 | 1.599 | 11.338 | - | - | 2.244 | 18.314 |
| | 2000 | 1.260 | 1.722 | 1.759 | 11.314 | - | - | 2.224 | 18.279 |
| Laars van Henegouwen en van Namen | 1998 | 460 | - | - | 13.570 | 317 | 310 | 1.159 | 15.816 |
| | 1999 | 482 | 70 | - | 13.570 | 317 | 310 | 1.159 | 15.908 |
| | 2000 | 502 | 130 | - | 12.374 | 317 | 310 | 1.209 | 14.842 |
| Gaume | 1998 | 613 | 572 | 456 | 7.360 | 36 | 952 | 1.157 | 11.146 |
| | 1999 | 665 | 600 | 456 | 7.360 | 36 | 952 | 1.427 | 11.496 |
| | 2000 | 584 | 552 | 456 | 7.360 | 36 | 952 | 1.547 | 11.487 |
| Oostkantons | 1998 | 1.578 | 1.265 | - | 10.299 | 993 | 467 | 9.451 | 24.053 |
| | 1999 | 1.557 | 1.315 | - | 9.971 | 993 | 467 | 9.244 | 23.547 |
| | 2000 | 1.538 | 1.315 | - | 9.931 | 993 | 467 | 9.242 | 23.486 |
| Het Rijk | 1998 | 26.008 | 39.434 | 49.256 | 364.266 | 20.211 | 40.626 | 93.365 | 633.166 |
| | 1999 | 26.119 | 40.440 | 50.294 | 357.540 | 20.405 | 39.866 | 93.503 | 628.167 |
| | 2000 | 25.941 | 40.755 | 51.181 | 349.265 | 19.343 | 41.396 | 98.652 | 626.533 |

(1)

**Aantal overnachtingen volgens
logiesvorm en toeristische streek**



Tabel 6.- ALGEMENE RESULTATEN - JAAR 2000
Aantal overnachtingen volgens logiesvorm en toeristische streek

| LAND VAN GEWOON VERBLIJF | Hotels | Campings (1) | Vakantie- centra (2) | Vakantie- dorpen (3) | Logiesvormen voor doelgroepen | Totaal |
|-----------------------------|-------------------|------------------|----------------------------|----------------------------|-------------------------------------|-------------------|
| Het Rijk | | | | | | |
| Duitsland | 1.198.662 | 149.332 | 23.199 | 885.329 | 58.867 | 2.315.389 |
| Frankrijk | 1.269.017 | 87.436 | 19.991 | 126.031 | 82.259 | 1.584.734 |
| Italië | 426.757 | 11.076 | 1.944 | 675 | 18.125 | 458.577 |
| Groot-Hertogdom Luxemburg | 114.726 | 8.498 | 16.978 | 38.990 | 4.879 | 184.071 |
| Nederland | 1.562.194 | 1.307.754 | 83.620 | 1.681.365 | 191.472 | 4.826.405 |
| Verenigd Koninkrijk | 2.286.823 | 40.293 | 3.623 | 77.847 | 84.328 | 2.492.914 |
| Denemarken | 107.730 | 6.644 | 106 | 12.918 | 7.332 | 134.730 |
| Ierland | 59.731 | 926 | 21 | 270 | 6.781 | 67.729 |
| Griekenland | 80.571 | 160 | 192 | 7 | 3.069 | 83.999 |
| Spanje | 306.551 | 10.868 | 476 | 481 | 24.905 | 343.281 |
| Portugal | 78.438 | 6.049 | 15 | 24 | 3.198 | 87.724 |
| Oostenrijk | 50.559 | 1.165 | 898 | 173 | 3.459 | 56.254 |
| Finland | 64.263 | 787 | - | 67 | 2.968 | 68.085 |
| Zweden | 159.032 | 2.460 | 40 | 154 | 6.828 | 168.514 |
| <i>Totaal E.U.</i> | <i>7.765.054</i> | <i>1.633.448</i> | <i>151.103</i> | <i>2.824.331</i> | <i>498.470</i> | <i>12.872.406</i> |
| Zwitserland | 96.711 | 2.722 | 283 | 2.120 | 4.742 | 106.578 |
| Turkije | 42.892 | 90 | 27 | 2 | 1.722 | 44.733 |
| Rusland | 77.253 | 1.054 | 258 | 38 | 3.224 | 81.827 |
| Andere landen van Europa | 420.654 | 18.327 | 2.930 | 7.179 | 37.672 | 486.762 |
| Verenigde Staten | 697.019 | 1.686 | 501 | 353 | 37.623 | 737.182 |
| Canada | 75.397 | 774 | 4 | 15 | 13.915 | 90.105 |
| Midden-Amerika en Mexico | 34.637 | 126 | - | 3 | 7.424 | 42.190 |
| Zuid-Amerika | 54.562 | 1.475 | 4 | 5 | 13.989 | 70.035 |
| Japan | 292.245 | 75 | 242 | 43 | 12.305 | 304.910 |
| Andere landen van Azië | 337.931 | 709 | 40 | 911 | 13.817 | 353.408 |
| Dem. Rep. Kongo | 8.842 | 25 | - | - | 979 | 9.846 |
| Andere landen uit Afrika | 144.178 | 819 | 17 | 52 | 12.586 | 157.652 |
| Oceanië | 41.309 | 3.463 | 28 | 63 | 17.192 | 62.055 |
| Onbekend | 94.915 | 4.870 | 185 | 339 | 6.190 | 106.499 |
| <i>Totaal buitenland</i> | <i>10.183.599</i> | <i>1.669.663</i> | <i>155.622</i> | <i>2.835.454</i> | <i>681.850</i> | <i>15.526.188</i> |
| België | 4.045.372 | 2.070.621 | 1.677.609 | 2.035.536 | 3.860.019 | 13.689.157 |
| Algemeen totaal | 14.228.971 | 3.740.284 | 1.833.231 | 4.870.990 | 4.541.869 | 29.215.345 |

(1) Bevat 2 vakantiecentra en 1 vakantiedorp.

(2) Bevat 1 vakantiedorp.

(3) Bevat 3 vakantiecentrum.

Tabel 6.- ALGEMENE RESULTATEN - JAAR 2000
Aantal overnachtingen volgens logiesvorm en toeristische streek
(vervolg)

| LAND VAN GEWOON VERBLIJF | Hotels | Campings | Vakantie- centra | Vakantie- dorpen | Logiesvormen voor doelgroepen | Totaal |
|-------------------------------|-------------------------|-------------------------|-------------------------|-----------------------|-------------------------------------|-------------------------|
| Kust | | | | | | |
| Duitsland | 187.730 | 88.380 | 14.945 | 273.403 | 3.268 | 567.726 |
| Frankrijk | 72.996 | 26.799 | 10.716 | 53.964 | 4.192 | 168.667 |
| Italië | 10.735 | 5.016 | 58 | 219 | 57 | 16.085 |
| Groot-Hertogdom Luxemburg | 69.625 | 7.478 | 16.861 | 17.922 | 2.064 | 113.950 |
| Nederland | 139.102 | 115.268 | 5.699 | 204.692 | 2.318 | 467.079 |
| Verenigd Koninkrijk | 286.844 | 5.206 | 446 | 37.569 | 3.169 | 333.234 |
| Denemarken | 1.806 | 252 | 100 | 543 | 412 | 3.113 |
| Ierland | 881 | 172 | 21 | 52 | 37 | 1.163 |
| Griekenland | 1.054 | 91 | 14 | - | 4 | 1.163 |
| Spanje | 4.320 | 566 | 231 | 202 | 178 | 5.497 |
| Portugal | 1.784 | 361 | 3 | - | 6 | 2.154 |
| Oostenrijk | 1.096 | 45 | 141 | - | 40 | 1.322 |
| Finland | 1.465 | 58 | - | 56 | 11 | 1.590 |
| Zweden | 2.258 | 336 | 4 | - | 27 | 2.625 |
| <i>Totaal E.U.</i> | <i>781.696</i> | <i>250.028</i> | <i>49.239</i> | <i>588.622</i> | <i>15.783</i> | <i>1.685.368</i> |
| Zwitserland | 2.699 | 512 | 250 | 316 | 85 | 3.862 |
| Turkije | 430 | 30 | - | - | 1 | 461 |
| Rusland | 6.434 | 62 | - | - | 16 | 6.512 |
| Andere landen van Europa | 19.428 | 6.787 | 390 | 1.699 | 1.826 | 30.130 |
| Verenigde Staten | 9.965 | 80 | 14 | - | 697 | 10.756 |
| Canada | 1.649 | 31 | 4 | - | 118 | 1.802 |
| Midden-Amerika en Mexico | 515 | 24 | - | - | 41 | 580 |
| Zuid-Amerika | 754 | 10 | - | - | 61 | 825 |
| Japan | 10.354 | 9 | - | - | 150 | 10.513 |
| Andere landen van Azië | 2.786 | 97 | - | - | 58 | 2.941 |
| Dem. Rep. Kongo | 31 | 18 | - | - | - | 49 |
| Andere landen uit Afrika | 5.582 | 33 | 9 | 28 | 109 | 5.761 |
| Oceanië | 726 | 154 | - | 56 | 108 | 1.044 |
| Onbekend | 8.438 | 3.753 | 91 | 58 | 21 | 12.361 |
| <i>Totaal buitenland</i> | <i>851.487</i> | <i>261.628</i> | <i>49.997</i> | <i>590.779</i> | <i>19.074</i> | <i>1.772.965</i> |
| België | 1.456.405 | 1.000.715 | 1.123.598 | 379.482 | 619.995 | 4.580.195 |
| <i>Algemeen totaal</i> | <i>2.307.892</i> | <i>1.262.343</i> | <i>1.173.595</i> | <i>970.261</i> | <i>639.069</i> | <i>6.353.160</i> |

Tabel 6.- ALGEMENE RESULTATEN - JAAR 2000
Aantal overnachtingen volgens logiesvorm en toeristische streek
(vervolg)

| LAND VAN GEWOON VERBLIJF | Hotels | Campings (1) | Vakantie- centra | Vakantie- dorpen | Logiesvormen voor doelgroepen | Totaal |
|-----------------------------|------------------|-----------------|---------------------|---------------------|-------------------------------------|------------------|
| Midden-Vlaanderen | | | | | | |
| Duitsland | 379.202 | 12.748 | - | - | 14.797 | 406.747 |
| Frankrijk | 306.530 | 15.919 | - | - | 16.872 | 339.321 |
| Italië | 105.777 | 3.189 | - | - | 4.330 | 113.296 |
| Groot-Hertogdom Luxemburg | 9.138 | 357 | - | - | 773 | 10.268 |
| Nederland | 640.009 | 63.912 | - | - | 41.529 | 745.450 |
| Verenigd Koninkrijk | 803.181 | 15.146 | - | - | 42.729 | 861.056 |
| Denemarken | 19.142 | 1.741 | - | - | 1.503 | 22.386 |
| Ierland | 10.935 | 360 | - | - | 3.793 | 15.088 |
| Griekenland | 9.453 | 11 | - | - | 499 | 9.963 |
| Spanje | 56.633 | 7.297 | - | - | 12.646 | 76.576 |
| Portugal | 11.125 | 861 | - | - | 763 | 12.749 |
| Oostenrijk | 11.848 | 320 | - | - | 1.284 | 13.452 |
| Finland | 9.310 | 260 | - | - | 764 | 10.334 |
| Zweden | 38.072 | 1.006 | - | - | 1.247 | 40.325 |
| <i>Totaal E.U.</i> | <i>2.410.355</i> | <i>123.127</i> | - | - | <i>143.529</i> | <i>2.677.011</i> |
| Zwitserland | 26.172 | 956 | - | - | 1.191 | 28.319 |
| Turkije | 8.852 | 32 | - | - | 351 | 9.235 |
| Rusland | 22.383 | 64 | - | - | 1.569 | 24.016 |
| Andere landen van Europa | 99.339 | 4.112 | - | - | 13.334 | 116.785 |
| Verenigde Staten | 200.539 | 702 | - | - | 15.399 | 216.640 |
| Canada | 21.015 | 345 | - | - | 6.153 | 27.513 |
| Midden-Amerika en Mexico | 9.846 | 95 | - | - | 3.570 | 13.511 |
| Zuid-Amerika | 15.395 | 366 | - | - | 5.799 | 21.560 |
| Japan | 98.476 | 26 | - | - | 3.317 | 101.819 |
| Andere landen van Azië | 101.079 | 175 | - | - | 3.728 | 104.982 |
| Dem. Rep. Kongo | 632 | - | - | - | 425 | 1.057 |
| Andere landen uit Afrika | 25.882 | 427 | - | - | 2.392 | 28.701 |
| Oceanië | 16.435 | 1.374 | - | - | 9.907 | 27.716 |
| Onbekend | 10.214 | 128 | - | - | 147 | 10.489 |
| <i>Totaal buitenland</i> | <i>3.066.614</i> | <i>131.929</i> | - | - | <i>210.811</i> | <i>3.409.354</i> |
| België | 584.345 | 89.035 | - | - | 399.965 | 1.073.345 |
| Algemeen totaal | 3.650.959 | 220.964 | - | - | 610.776 | 4.482.699 |

(1) Bevat 2 vakantieoord en 1 vakantiecentra.

Tabel 6.- ALGEMENE RESULTATEN - JAAR 2000

Aantal overnachtingen volgens logiesvorm en toeristische streek
(vervolg)

| LAND VAN GEWOON VERBLIJF | Hotels | Campings (1) | Vakantie- centra | Vakantie- dorpen | Logiesvormen voor doelgroepen | Totaal |
|-----------------------------|--------|-----------------|---------------------|---------------------|-------------------------------------|--------|
|-----------------------------|--------|-----------------|---------------------|---------------------|-------------------------------------|--------|

Vlaamse Heuvelstreek

| | | | | | | |
|---------------------------|----------------|----------------|---|---|----------------|------------------|
| Duitsland | 54.599 | 5.057 | - | - | 3.240 | 62.896 |
| Frankrijk | 72.494 | 9.340 | - | - | 1.592 | 83.426 |
| Italië | 17.101 | 810 | - | - | 566 | 18.477 |
| Groot-Hertogdom Luxemburg | 1.659 | 13 | - | - | 83 | 1.755 |
| Nederland | 53.765 | 29.878 | - | - | 14.986 | 98.629 |
| Verenigd Koninkrijk | 39.529 | 4.797 | - | - | 17.304 | 61.630 |
| Denemarken | 2.537 | 616 | - | - | 265 | 3.418 |
| Ierland | 1.609 | 61 | - | - | 28 | 1.698 |
| Griekenland | 1.735 | 10 | - | - | 104 | 1.849 |
| Spanje | 8.111 | 1.392 | - | - | 393 | 9.896 |
| Portugal | 2.717 | 176 | - | - | 103 | 2.996 |
| Oostenrijk | 1.507 | 79 | - | - | 215 | 1.801 |
| Finland | 849 | 193 | - | - | 771 | 1.813 |
| Zweden | 4.127 | 323 | - | - | 385 | 4.835 |
| <i>Totaal E.U.</i> | <i>262.339</i> | <i>52.745</i> | - | - | <i>40.035</i> | <i>355.119</i> |
| Zwitserland | 2.991 | 284 | - | - | 28 | 3.303 |
| Turkije | 1.274 | - | - | - | 266 | 1.540 |
| Rusland | 2.491 | 12 | - | - | 367 | 2.870 |
| Andere landen van Europa | 23.885 | 502 | - | - | 5.037 | 29.424 |
| Verenigde Staten | 16.098 | 272 | - | - | 95 | 16.465 |
| Canada | 1.477 | 182 | - | - | 120 | 1.779 |
| Midden-Amerika en Mexico | 386 | 2 | - | - | 120 | 508 |
| Zuid-Amerika | 1.246 | 1.025 | - | - | 423 | 2.694 |
| Japan | 2.636 | 15 | - | - | 654 | 3.305 |
| Andere landen van Azië | 4.769 | 70 | - | - | 577 | 5.416 |
| Dem. Rep. Kongo | 181 | - | - | - | 24 | 205 |
| Andere landen uit Afrika | 3.891 | 196 | - | - | 421 | 4.508 |
| Oceanië | 1.280 | 1.539 | - | - | 911 | 3.730 |
| Onbekend | 7.083 | 404 | - | - | 2.558 | 10.045 |
| <i>Totaal buitenland</i> | <i>332.027</i> | <i>57.248</i> | - | - | <i>51.636</i> | <i>440.911</i> |
| België | 141.252 | 74.554 | - | - | 372.144 | 587.950 |
| Algemeen totaal | 473.279 | 131.802 | - | - | 423.780 | 1.028.861 |

(
(1) Bevat 1 vakantiecentrum.

Tabel 6.- ALGEMENE RESULTATEN - JAAR 2000

Aantal overnachtingen volgens logiesvorm en toeristische streek
(vervolg)

| LAND VAN GEWOON VERBLIJF | Hotels | Campings | Vakantie- centra | Vakantie- dorpen | Logiesvormen voor doelgroepen | Totaal |
|-----------------------------|----------------|----------------|---------------------|---------------------|-------------------------------------|------------------|
| Kempen | | | | | | |
| Duitsland | 100.038 | 14.911 | 310 | 553.079 | 8.519 | 676.857 |
| Frankrijk | 27.857 | 6.394 | 72 | 44.252 | 2.322 | 80.897 |
| Italië | 20.146 | 264 | 56 | 223 | 187 | 20.876 |
| Groot-Hertogdom Luxemburg | 1.795 | 64 | - | 19.238 | 58 | 21.155 |
| Nederland | 92.136 | 403.947 | 1.117 | 903.458 | 60.030 | 1.460.688 |
| Verenigd Koninkrijk | 84.975 | 2.017 | 9 | 35.267 | 2.369 | 124.637 |
| Denemarken | 2.597 | 552 | 6 | 2.198 | 488 | 5.841 |
| Ierland | 1.530 | 15 | - | 176 | 157 | 1.878 |
| Griekenland | 1.103 | - | - | - | - | 1.103 |
| Spanje | 6.540 | 257 | 72 | 139 | 97 | 7.105 |
| Portugal | 2.093 | 4.257 | - | 12 | 236 | 6.598 |
| Oostenrijk | 2.721 | 572 | 17 | 173 | 343 | 3.826 |
| Finland | 1.977 | 130 | - | - | 80 | 2.187 |
| Zweden | 7.702 | 322 | - | 74 | 1.624 | 9.722 |
| <i>Totaal E.U.</i> | <i>353.210</i> | <i>433.702</i> | <i>1.659</i> | <i>1.558.289</i> | <i>76.510</i> | <i>2.423.370</i> |
| Zwitserland | 2.396 | 210 | 18 | 1.654 | 136 | 4.414 |
| Turkije | 2.625 | - | - | - | 136 | 2.761 |
| Rusland | 1.945 | 898 | - | 35 | 78 | 2.956 |
| Andere landen van Europa | 16.434 | 4.765 | 9 | 4.015 | 3.044 | 28.267 |
| Verenigde Staten | 20.509 | 117 | 236 | 188 | 265 | 21.315 |
| Canada | 1.893 | 10 | - | - | 95 | 1.998 |
| Midden-Amerika en Mexico | 480 | - | - | - | 4 | 484 |
| Zuid-Amerika | 1.311 | 5 | 4 | - | 55 | 1.375 |
| Japan | 4.855 | 2 | - | - | 9 | 4.866 |
| Andere landen van Azië | 5.199 | 228 | 4 | 756 | 109 | 6.296 |
| Dem. Rep. Kongo | 21 | - | - | - | - | 21 |
| Andere landen uit Afrika | 2.327 | 109 | 3 | - | 620 | 3.059 |
| Oceanië | 928 | 40 | - | - | 27 | 995 |
| Onbekend | 839 | 255 | - | 231 | 541 | 1.866 |
| <i>Totaal buitenland</i> | <i>414.972</i> | <i>440.341</i> | <i>1.933</i> | <i>1.565.168</i> | <i>81.629</i> | <i>2.504.043</i> |
| België | 208.449 | 490.177 | 93.035 | 1.084.181 | 1.160.905 | 3.036.747 |
| Algemeen totaal | 623.421 | 930.518 | 94.968 | 2.649.349 | 1.242.534 | 5.540.790 |

Tabel 6.- ALGEMENE RESULTATEN - JAAR 2000

Aantal overnachtingen volgens logiesvorm en toeristische streek
(vervolg)

| LAND VAN GEWOON VERBLIJF | Hotels | Campings | Vakantie- centra | Vakantie- dorpen | Logiesvormen voor doelgroepen | Totaal |
|-------------------------------|-------------------------|----------|---------------------|---------------------|-------------------------------------|-------------------------|
| Het Brusselse | | | | | | |
| Duitsland | 356.692 | - | - | - | 14.969 | 371.661 |
| Frankrijk | 516.156 | - | - | - | 23.278 | 539.434 |
| Italië | 217.534 | - | - | - | 5.993 | 223.527 |
| Groot-Hertogdom Luxemburg | 22.159 | - | - | - | 92 | 22.251 |
| Nederland | 324.475 | - | - | - | 7.833 | 332.308 |
| Verenigd Koninkrijk | 900.238 | - | - | - | 12.755 | 912.993 |
| Denemarken | 72.362 | - | - | - | 3.676 | 76.038 |
| Ierland | 41.595 | - | - | - | 2.572 | 44.167 |
| Griekenland | 62.551 | - | - | - | 443 | 62.994 |
| Spanje | 211.418 | - | - | - | 9.105 | 220.523 |
| Portugal | 54.095 | - | - | - | 1.825 | 55.920 |
| Oostenrijk | 30.554 | - | - | - | 1.507 | 32.061 |
| Finland | 47.661 | - | - | - | 1.004 | 48.665 |
| Zweden | 96.114 | - | - | - | 3.028 | 99.142 |
| <i>Totaal E.U.</i> | <i>2.953.604</i> | - | - | - | <i>88.080</i> | <i>3.041.684</i> |
| Zwitserland | 52.429 | - | - | - | 2.597 | 55.026 |
| Turkije | 28.111 | - | - | - | 641 | 28.752 |
| Rusland | 34.440 | - | - | - | 673 | 35.113 |
| Andere landen van Europa | 212.121 | - | - | - | 7.622 | 219.743 |
| Verenigde Staten | 390.764 | - | - | - | 19.133 | 409.897 |
| Canada | 41.387 | - | - | - | 6.019 | 47.406 |
| Midden-Amerika en Mexico | 21.839 | - | - | - | 3.283 | 25.122 |
| Zuid-Amerika | 32.290 | - | - | - | 7.050 | 39.340 |
| Japan | 162.549 | - | - | - | 7.391 | 169.940 |
| Andere landen van Azië | 204.326 | - | - | - | 6.715 | 211.041 |
| Dem. Rep. Kongo | 7.632 | - | - | - | 56 | 7.688 |
| Andere landen uit Afrika | 94.929 | - | - | - | 3.801 | 98.730 |
| Oceanië | 19.505 | - | - | - | 5.764 | 25.269 |
| Onbekend | 65.231 | - | - | - | 2.844 | 68.075 |
| <i>Totaal buitenland</i> | <i>4.321.157</i> | - | - | - | <i>161.669</i> | <i>4.482.826</i> |
| België | 456.618 | - | - | - | 14.598 | 471.216 |
| <i>Algemeen totaal</i> | <i>4.777.775</i> | - | - | - | <i>176.267</i> | <i>4.954.042</i> |

Tabel 6.- ALGEMENE RESULTATEN - JAAR 2000
Aantal overnachtingen volgens logiesvorm en toeristische streek
(vervolg)

| LAND VAN GEWOON VERBLIJF | Hotels | Campings | Vakantie- centra | Vakantie- dorpen | Logiesvormen voor doelgroepen | Totaal |
|-----------------------------|----------------|----------------|---------------------|---------------------|-------------------------------------|------------------|
| Ardennen | | | | | | |
| Duitsland | 23.159 | 13.540 | 480 | 50.198 | 3.573 | 90.950 |
| Frankrijk | 40.384 | 10.873 | 8.095 | 17.627 | 7.873 | 84.852 |
| Italië | 7.037 | 771 | 918 | - | 1.471 | 10.197 |
| Groot-Hertogdom Luxemburg | 1.794 | 319 | 99 | 1.767 | 322 | 4.301 |
| Nederland | 193.968 | 465.810 | 24.087 | 393.735 | 44.230 | 1.121.830 |
| Verenigd Koninkrijk | 34.238 | 6.854 | 2.269 | 4.045 | 258 | 47.664 |
| Denemarken | 1.886 | 1.796 | - | 360 | 91 | 4.133 |
| Ierland | 956 | 180 | - | 42 | 2 | 1.180 |
| Griekenland | 192 | 32 | 86 | - | 170 | 480 |
| Spanje | 2.954 | 623 | 40 | 56 | 124 | 3.797 |
| Portugal | 675 | 31 | 12 | - | 24 | 742 |
| Oostenrijk | 260 | 56 | - | - | - | 316 |
| Finland | 313 | 61 | - | - | 12 | 386 |
| Zweden | 2.199 | 109 | - | 32 | 21 | 2.361 |
| <i>Totaal E.U.</i> | <i>310.015</i> | <i>501.055</i> | <i>36.086</i> | <i>467.862</i> | <i>58.171</i> | <i>1.373.189</i> |
| Zwitserland | 1.607 | 307 | - | 79 | 43 | 2.036 |
| Turkije | 75 | - | 27 | - | - | 102 |
| Rusland | 2.689 | 9 | - | - | 39 | 2.737 |
| Andere landen van Europa | 7.467 | 426 | 2.287 | 1.269 | 157 | 11.606 |
| Verenigde Staten | 9.537 | 164 | 6 | 16 | 89 | 9.812 |
| Canada | 549 | 101 | - | - | 147 | 797 |
| Midden-Amerika en Mexico | 25 | - | - | - | - | 25 |
| Zuid-Amerika | 406 | 48 | - | - | 19 | 473 |
| Japan | 2.878 | 16 | - | - | 15 | 2.909 |
| Andere landen van Azië | 1.381 | 40 | 12 | - | 915 | 2.348 |
| Dem. Rep. Kongo | - | 7 | - | - | - | 7 |
| Andere landen uit Afrika | 708 | 24 | 4 | - | 4 | 740 |
| Oceanië | 406 | 147 | - | - | 36 | 589 |
| Onbekend | 242 | 281 | 94 | 46 | - | 663 |
| <i>Totaal buitenland</i> | <i>337.985</i> | <i>502.625</i> | <i>38.516</i> | <i>469.272</i> | <i>59.635</i> | <i>1.408.033</i> |
| België | 570.828 | 271.185 | 399.278 | 297.573 | 560.684 | 2.099.548 |
| Algemeen totaal | 908.813 | 773.810 | 437.794 | 766.845 | 620.319 | 3.507.581 |

Tabel 6.- ALGEMENE RESULTATEN - JAAR 2000
Aantal overnachtingen volgens logiesvorm en toeristische streek
(vervolg)

| LAND VAN GEWOON VERBLIJF | Hotels | Campings | Vakantie- centra | Vakantie- dorpen (1) | Logiesvormen voor doelgroepen | Totaal |
|----------------------------------|----------------|----------------|---------------------|--------------------------------|-------------------------------------|------------------|
| Maasvallei en Maasplateau | | | | | | |
| Duitsland | 35.554 | 5.515 | - | 2.293 | 2.340 | 45.702 |
| Frankrijk | 107.175 | 8.656 | - | 9.846 | 16.313 | 141.990 |
| Italië | 21.287 | 487 | - | 213 | 1.126 | 23.113 |
| Groot-Hertogdom Luxemburg | 2.421 | 32 | - | 32 | 1.374 | 3.859 |
| Nederland | 39.793 | 78.226 | - | 136.659 | 6.395 | 261.073 |
| Verenigd Koninkrijk | 63.865 | 2.424 | - | 934 | 1.362 | 68.585 |
| Denemarken | 4.293 | 1.256 | - | 8.962 | 660 | 15.171 |
| Ierland | 726 | 74 | - | - | 134 | 934 |
| Griekenland | 1.024 | 16 | - | 7 | 37 | 1.084 |
| Spanje | 8.395 | 276 | - | 69 | 1.205 | 9.945 |
| Portugal | 3.780 | 58 | - | 3 | 199 | 4.040 |
| Oostenrijk | 898 | 44 | - | - | 50 | 992 |
| Finland | 781 | 48 | - | 11 | 233 | 1.073 |
| Zweden | 2.959 | 228 | - | 48 | 287 | 3.522 |
| <i>Totaal E.U.</i> | <i>292.951</i> | <i>97.340</i> | - | <i>159.077</i> | <i>31.715</i> | <i>581.083</i> |
| Zwitserland | 3.272 | 144 | - | 71 | 459 | 3.946 |
| Turkije | 623 | 28 | - | 2 | 36 | 689 |
| Rusland | 4.465 | 9 | - | - | 350 | 4.824 |
| Andere landen van Europa | 15.510 | 1.296 | - | 180 | 3.891 | 20.877 |
| Verenigde Staten | 10.706 | 133 | - | 149 | 1.019 | 12.007 |
| Canada | 3.494 | 58 | - | 15 | 786 | 4.353 |
| Midden-Amerika en Mexico | 432 | 2 | - | 3 | 256 | 693 |
| Zuid-Amerika | 1.038 | 4 | - | 5 | 244 | 1.291 |
| Japan | 7.465 | 2 | - | 43 | 284 | 7.794 |
| Andere landen van Azië | 8.056 | 59 | - | 15 | 934 | 9.064 |
| Dem. Rep. Kongo | 132 | - | - | - | 464 | 596 |
| Andere landen uit Afrika | 5.562 | 14 | - | 24 | 2.300 | 7.900 |
| Oceanië | 872 | 108 | - | 7 | 328 | 1.315 |
| Onbekend | 1.606 | 22 | - | 4 | 79 | 1.711 |
| <i>Totaal buitenland</i> | <i>356.184</i> | <i>99.219</i> | - | <i>159.595</i> | <i>43.145</i> | <i>658.143</i> |
| België | 218.981 | 71.005 | - | 199.534 | 265.620 | 755.140 |
| Algemeen totaal | 575.165 | 170.224 | - | 359.129 | 308.765 | 1.413.283 |

(1) Bevat 2 vakantiecentra.

Tabel 6.- ALGEMENE RESULTATEN - JAAR 2000
Aantal overnachtingen volgens logiesvorm en toeristische streek
(vervolg)

| LAND VAN GEWOON VERBLIJF | Hotels | Campings | Vakantie- centra | Vakantie- dorpen | Logiesvormen voor doelgroepen | Totaal |
|-----------------------------------|----------------|---------------|---------------------|---------------------|-------------------------------------|----------------|
| Henegouwen - Waals Brabant | | | | | | |
| Duitsland | 37.055 | 595 | - | - | 932 | 38.582 |
| Frankrijk | 101.921 | 7.352 | - | - | 7.874 | 117.147 |
| Italië | 21.553 | 399 | - | - | 1.449 | 23.401 |
| Groot-Hertogdom Luxemburg | 2.095 | 45 | - | - | 25 | 2.165 |
| Nederland | 30.885 | 4.711 | - | - | 912 | 36.508 |
| Verenigd Koninkrijk | 61.988 | 2.749 | - | - | 3.854 | 68.591 |
| Denemarken | 2.331 | 211 | - | - | 32 | 2.574 |
| Ierland | 1.351 | 24 | - | - | 40 | 1.415 |
| Griekenland | 2.335 | - | - | - | 70 | 2.405 |
| Spanje | 7.249 | 414 | - | - | 985 | 8.648 |
| Portugal | 1.930 | 272 | - | - | 40 | 2.242 |
| Oostenrijk | 824 | 32 | - | - | 16 | 872 |
| Finland | 1.401 | 30 | - | - | 24 | 1.455 |
| Zweden | 4.771 | 90 | - | - | 56 | 4.917 |
| <i>Totaal E.U.</i> | <i>277.689</i> | <i>16.924</i> | - | - | <i>16.309</i> | <i>310.922</i> |
| Zwitserland | 4.125 | 168 | - | - | 127 | 4.420 |
| Turkije | 836 | - | - | - | 288 | 1.124 |
| Rusland | 2.129 | - | - | - | 87 | 2.216 |
| Andere landen van Europa | 22.755 | 364 | - | - | 2.645 | 25.764 |
| Verenigde Staten | 35.694 | 176 | - | - | 878 | 36.748 |
| Canada | 3.537 | 30 | - | - | 437 | 4.004 |
| Midden-Amerika en Mexico | 1.025 | 3 | - | - | 146 | 1.174 |
| Zuid-Amerika | 1.981 | 7 | - | - | 331 | 2.319 |
| Japan | 2.738 | 3 | - | - | 230 | 2.971 |
| Andere landen van Azië | 9.837 | 39 | - | - | 763 | 10.639 |
| Dem. Rep. Kongo | 211 | - | - | - | - | 211 |
| Andere landen uit Afrika | 4.792 | 13 | - | - | 2.935 | 7.740 |
| Oceanië | 1.017 | 67 | - | - | 63 | 1.147 |
| Onbekend | 758 | 18 | - | - | - | 776 |
| <i>Totaal buitenland</i> | <i>369.124</i> | <i>17.812</i> | - | - | <i>25.239</i> | <i>412.175</i> |
| België | 143.086 | 14.530 | - | - | 97.636 | 255.252 |
| Algemeen totaal | 512.210 | 32.342 | - | - | 122.875 | 667.427 |

Tabel 6.- ALGEMENE RESULTATEN - JAAR 2000

Aantal overnachtingen volgens logiesvorm en toeristische streek
(vervolg)

| LAND VAN GEWOON VERBLIJF | Hotels | Campings | Vakantie- centra (1) | Vakantie- dorpen | Logiesvormen voor doelgroepen | Totaal |
|-----------------------------|--------|----------|----------------------------|---------------------|-------------------------------------|--------|
|-----------------------------|--------|----------|----------------------------|---------------------|-------------------------------------|--------|

Laars van Henegouwen en van Namen

| | | | | | | |
|-------------------------------|----------------------|----------------------|----------------------|---|----------------------|-----------------------|
| Duitsland | 891 | 71 | 231 | - | 138 | 1.331 |
| Frankrijk | 4.185 | 991 | 538 | - | 573 | 6.287 |
| Italië | 873 | 32 | 3 | - | - | 908 |
| Groot-Hertogdom Luxemburg | 67 | 4 | - | - | - | 71 |
| Nederland | 3.452 | 1.614 | 9.316 | - | 436 | 14.818 |
| Verenigd Koninkrijk | 685 | 241 | 145 | - | 64 | 1.135 |
| Denemarken | 41 | 18 | - | - | - | 59 |
| Ierland | 2 | 2 | - | - | - | 4 |
| Griekenland | - | - | - | - | 48 | 48 |
| Spanje | 27 | 10 | - | - | - | 37 |
| Portugal | - | - | - | - | - | - |
| Oostenrijk | 24 | - | 66 | - | - | 90 |
| Finland | 14 | 2 | - | - | - | 16 |
| Zweden | 4 | - | - | - | - | 4 |
| <i>Totaal E.U.</i> | <i>10.265</i> | <i>2.985</i> | <i>10.299</i> | - | <i>1.259</i> | <i>24.808</i> |
| Zwitserland | 114 | 49 | 15 | - | - | 178 |
| Turkije | - | - | - | - | - | - |
| Rusland | 45 | - | - | - | - | 45 |
| Andere landen van Europa | 87 | 36 | 144 | - | - | 267 |
| Verenigde Staten | 116 | 6 | 6 | - | - | 128 |
| Canada | 20 | 4 | - | - | - | 24 |
| Midden-Amerika en Mexico | - | - | - | - | - | - |
| Zuid-Amerika | - | - | - | - | - | - |
| Japan | 38 | - | 23 | - | - | 61 |
| Andere landen van Azië | 2 | - | 18 | - | - | 20 |
| Dem. Rep. Kongo | - | - | - | - | - | - |
| Andere landen uit Afrika | 7 | - | 1 | - | - | 8 |
| Oceanië | 8 | 19 | - | - | - | 27 |
| Onbekend | - | - | - | - | - | - |
| <i>Totaal buitenland</i> | <i>10.702</i> | <i>3.099</i> | <i>10.506</i> | - | <i>1.259</i> | <i>25.566</i> |
| België | 24.206 | 20.323 | 33.439 | - | 63.973 | 141.941 |
| <i>Algemeen totaal</i> | <i>34.908</i> | <i>23.422</i> | <i>43.945</i> | - | <i>65.232</i> | <i>167.507</i> |

(1) Bevat 1 vakantiedorp.

Tabel 6.- ALGEMENE RESULTATEN - JAAR 2000

Aantal overnachtingen volgens logiesvorm en toeristische streek
(vervolg)

| LAND VAN GEWOON VERBLIJF | Hotels | Campings | Vakantie- centra | Vakantie- dorpen (1) | Logiesvormen voor doelgroepen | Totaal |
|-----------------------------|----------------|----------------|---------------------|----------------------------|-------------------------------------|----------------|
| Gaume | | | | | | |
| Duitsland | 3.195 | 2.904 | - | 1.165 | 423 | 7.687 |
| Frankrijk | 11.990 | 801 | - | 96 | 620 | 13.507 |
| Italië | 3.308 | 44 | - | - | 2.709 | 6.061 |
| Groot-Hertogdom Luxemburg | 3.279 | 101 | - | - | - | 3.380 |
| Nederland | 21.895 | 105.006 | - | 31.023 | 337 | 158.261 |
| Verenigd Koninkrijk | 5.483 | 501 | - | - | 244 | 6.228 |
| Denemarken | 172 | 105 | - | 266 | 125 | 668 |
| Ierland | 109 | 11 | - | - | - | 120 |
| Griekenland | 1.065 | - | - | - | 69 | 1.134 |
| Spanje | 677 | 14 | - | - | 135 | 826 |
| Portugal | 221 | 3 | - | - | - | 224 |
| Oostenrijk | 107 | 2 | - | - | 3 | 112 |
| Finland | 332 | 2 | - | - | 64 | 398 |
| Zweden | 356 | 6 | - | - | 42 | 404 |
| <i>Totaal E.U.</i> | <i>52.189</i> | <i>109.500</i> | - | <i>32.550</i> | <i>4.771</i> | <i>199.010</i> |
| Zwitserland | 291 | 44 | - | - | 51 | 386 |
| Turkije | 3 | - | - | - | - | 3 |
| Rusland | 61 | - | - | - | 12 | 73 |
| Andere landen van Europa | 2.388 | 10 | - | - | 18 | 2.416 |
| Verenigde Staten | 1.192 | 9 | - | - | - | 1.201 |
| Canada | 261 | 4 | - | - | - | 265 |
| Midden-Amerika en Mexico | 48 | - | - | - | - | 48 |
| Zuid-Amerika | 80 | 10 | - | - | - | 90 |
| Japan | 116 | - | - | - | - | 116 |
| Andere landen van Azië | 366 | - | - | - | 3 | 369 |
| Dem. Rep. Kongo | 2 | - | - | - | - | 2 |
| Andere landen uit Afrika | 143 | - | - | - | - | 143 |
| Oceanië | 84 | 5 | - | - | 6 | 95 |
| Onbekend | 304 | 2 | - | - | - | 306 |
| <i>Totaal buitenland</i> | <i>57.528</i> | <i>109.584</i> | - | <i>32.550</i> | <i>4.861</i> | <i>204.523</i> |
| België | 74.526 | 21.940 | - | 44.747 | 82.114 | 223.327 |
| Algemeen totaal | 132.054 | 131.524 | - | 77.297 | 86.975 | 427.850 |

(1) Bevat 1 vakantiecentrum.

Tabel 6.- ALGEMENE RESULTATEN - JAAR 2000

Aantal overnachtingen volgens logiesvorm en toeristische streek
(vervolg)

| LAND VAN GEWOON VERBLIJF | Hotels | Campings | Vakantie- centra | Vakantie- dorpen | Logiesvormen voor doelgroepen | Totaal |
|-----------------------------|----------------|---------------|---------------------|---------------------|-------------------------------------|----------------|
| Oostkantons | | | | | | |
| Duitsland | 20.547 | 5.611 | 7.233 | 5.191 | 6.668 | 45.250 |
| Frankrijk | 7.329 | 311 | 570 | 246 | 750 | 9.206 |
| Italië | 1.406 | 64 | 909 | 20 | 237 | 2.636 |
| Groot-Hertogdom Luxemburg | 694 | 85 | 18 | 31 | 88 | 916 |
| Nederland | 22.714 | 39.382 | 43.401 | 11.798 | 12.466 | 129.761 |
| Verenigd Koninkrijk | 5.797 | 358 | 754 | 32 | 220 | 7.161 |
| Denemarken | 563 | 97 | - | 589 | 80 | 1.329 |
| Ierland | 37 | 27 | - | - | 18 | 82 |
| Griekenland | 59 | - | 92 | - | 1.625 | 1.776 |
| Spanje | 227 | 19 | 133 | 15 | 37 | 431 |
| Portugal | 18 | 30 | - | 9 | 2 | 59 |
| Oostenrijk | 720 | 15 | 674 | - | 1 | 1.410 |
| Finland | 160 | 3 | - | - | 5 | 168 |
| Zweden | 470 | 40 | 36 | - | 111 | 657 |
| <i>Totaal E.U.</i> | <i>60.741</i> | <i>46.042</i> | <i>53.820</i> | <i>17.931</i> | <i>22.308</i> | <i>200.842</i> |
| Zwitserland | 615 | 48 | - | - | 25 | 688 |
| Turkije | 63 | - | - | - | 3 | 66 |
| Rusland | 171 | - | 258 | 3 | 33 | 465 |
| Andere landen van Europa | 1.240 | 29 | 100 | 16 | 98 | 1.483 |
| Verenigde Staten | 1.899 | 27 | 239 | - | 48 | 2.213 |
| Canada | 115 | 9 | - | - | 40 | 164 |
| Midden-Amerika en Mexico | 41 | - | - | - | 4 | 45 |
| Zuid-Amerika | 61 | - | - | - | 7 | 68 |
| Japan | 140 | 2 | 219 | - | 255 | 616 |
| Andere landen van Azië | 130 | 1 | 6 | 140 | 15 | 292 |
| Dem. Rep. Kongo | - | - | - | - | 10 | 10 |
| Andere landen uit Afrika | 355 | 3 | - | - | 4 | 362 |
| Oceanië | 48 | 10 | 28 | - | 42 | 128 |
| Onbekend | 200 | 7 | - | - | - | 207 |
| <i>Totaal buitenland</i> | <i>65.819</i> | <i>46.178</i> | <i>54.670</i> | <i>18.090</i> | <i>22.892</i> | <i>207.649</i> |
| België | 166.676 | 17.157 | 28.259 | 30.019 | 222.385 | 464.496 |
| Algemeen totaal | 232.495 | 63.335 | 82.929 | 48.109 | 245.277 | 672.145 |

Aantal aankomsten volgens logiesvorm en toeristische streek

Tabel 7.- ALGEMENE RESULTATEN - JAAR 2000

Aantal aankomsten volgens logiesvorm en toeristische streek

| LAND VAN GEWOON VERBLIJF | Hotels | Campings (1) | Vakantie- centra (2) | Vakantie- dorpen (3) | Logiesvormen voor doelgroepen | Totaal |
|-----------------------------|------------------|-----------------|----------------------------|----------------------------|-------------------------------------|-------------------|
| Het Rijk | | | | | | |
| Duitsland | 583.822 | 37.539 | 3.902 | 163.039 | 27.905 | 816.207 |
| Frankrijk | 739.286 | 21.492 | 5.567 | 28.681 | 42.499 | 837.525 |
| Italië | 204.192 | 4.123 | 137 | 114 | 8.109 | 216.675 |
| Groot-Hertogdom Luxemburg | 51.800 | 1.767 | 3.310 | 7.502 | 1.467 | 65.846 |
| Nederland | 873.265 | 260.776 | 17.280 | 346.400 | 75.419 | 1.573.140 |
| Verenigd Koninkrijk | 1.128.850 | 15.640 | 691 | 14.831 | 38.085 | 1.198.097 |
| Denemarken | 55.336 | 3.068 | 12 | 1.989 | 4.314 | 64.719 |
| Ierland | 29.063 | 363 | 3 | 43 | 3.544 | 33.016 |
| Griekenland | 30.962 | 66 | 52 | 3 | 742 | 31.825 |
| Spanje | 158.367 | 4.676 | 92 | 80 | 15.409 | 178.624 |
| Portugal | 38.521 | 913 | 7 | 9 | 1.487 | 40.937 |
| Oostenrijk | 25.542 | 387 | 142 | 29 | 1.678 | 27.778 |
| Finland | 30.408 | 471 | - | 11 | 1.311 | 32.201 |
| Zweden | 84.427 | 1.492 | 10 | 48 | 3.526 | 89.503 |
| <i>Totaal E.U.</i> | <i>4.033.841</i> | <i>352.773</i> | <i>31.205</i> | <i>562.779</i> | <i>225.495</i> | <i>5.206.093</i> |
| Zwitserland | 49.415 | 1.131 | 45 | 337 | 2.990 | 53.918 |
| Turkije | 15.880 | 37 | 9 | 2 | 845 | 16.773 |
| Rusland | 29.387 | 144 | 12 | 6 | 1.090 | 30.639 |
| Andere landen van Europa | 187.892 | 4.344 | 550 | 990 | 14.278 | 208.054 |
| Verenigde Staten | 320.555 | 1.011 | 64 | 135 | 26.029 | 347.794 |
| Canada | 31.856 | 540 | 2 | 13 | 10.518 | 42.929 |
| Midden-Amerika en Mexico | 17.280 | 44 | - | 3 | 6.042 | 23.369 |
| Zuid-Amerika | 24.268 | 534 | 2 | 5 | 9.869 | 34.678 |
| Japan | 160.639 | 44 | 20 | 31 | 8.363 | 169.097 |
| Andere landen van Azië | 159.837 | 320 | 10 | 132 | 8.040 | 168.339 |
| Dem. Rep. Kongo | 4.045 | 9 | - | - | 107 | 4.161 |
| Andere landen uit Afrika | 60.534 | 373 | 9 | 16 | 5.024 | 65.956 |
| Oceanië | 18.264 | 1.270 | 2 | 13 | 12.803 | 32.352 |
| Onbekend | 49.444 | 684 | 80 | 73 | 2.892 | 53.173 |
| <i>Totaal buitenland</i> | <i>5.163.137</i> | <i>363.258</i> | <i>32.010</i> | <i>564.535</i> | <i>334.385</i> | <i>6.457.325</i> |
| België | 2.048.489 | 333.963 | 392.558 | 490.207 | 1.001.322 | 4.266.539 |
| Algemeen totaal | 7.211.626 | 697.221 | 424.568 | 1.054.742 | 1.335.707 | 10.723.864 |

(1) Bevat 3 vakantiecentra en 1 vakantieoord.

(2) Bevat 1 vakantieoord.

(3) Bevat 3 vakantiecentrum.

Tabel 7.- ALGEMENE RESULTATEN - JAAR 2000

Aantal aankomsten volgens logiesvorm en toeristische streek
(vervolg)

| LAND VAN GEWOON VERBLIJF | Hotels | Campings | Vakantie- centra | Vakantie- dorpen | Logiesvormen voor doelgroepen | Totaal |
|-----------------------------|----------------|----------------|---------------------|---------------------|-------------------------------------|------------------|
| Kust | | | | | | |
| Duitsland | 62.211 | 15.757 | 2.960 | 38.264 | 1.300 | 120.492 |
| Frankrijk | 37.931 | 4.486 | 2.514 | 12.292 | 1.127 | 58.350 |
| Italië | 4.441 | 692 | 16 | 28 | 51 | 5.228 |
| Groot-Hertogdom Luxemburg | 22.090 | 1.420 | 3.255 | 2.943 | 532 | 30.240 |
| Nederland | 58.276 | 18.919 | 1.728 | 36.106 | 959 | 115.988 |
| Verenigd Koninkrijk | 109.783 | 1.854 | 186 | 7.500 | 1.590 | 120.913 |
| Denemarken | 768 | 119 | 10 | 92 | 214 | 1.203 |
| Ierland | 472 | 24 | 3 | 8 | 29 | 536 |
| Griekenland | 377 | 25 | 3 | - | 4 | 409 |
| Spanje | 2.048 | 209 | 22 | 26 | 154 | 2.459 |
| Portugal | 641 | 51 | 3 | - | 5 | 700 |
| Oostenrijk | 439 | 25 | 31 | - | 40 | 535 |
| Finland | 288 | 33 | - | 8 | 11 | 340 |
| Zweden | 1.101 | 214 | 4 | - | 22 | 1.341 |
| <i>Totaal E.U.</i> | <i>300.866</i> | <i>43.828</i> | <i>10.735</i> | <i>97.267</i> | <i>6.038</i> | <i>458.734</i> |
| Zwitserland | 1.167 | 116 | 36 | 50 | 61 | 1.430 |
| Turkije | 143 | 12 | - | - | 1 | 156 |
| Rusland | 2.615 | 17 | - | - | 5 | 2.637 |
| Andere landen van Europa | 5.283 | 641 | 110 | 134 | 474 | 6.642 |
| Verenigde Staten | 4.549 | 39 | 2 | - | 182 | 4.772 |
| Canada | 763 | 26 | 2 | - | 92 | 883 |
| Midden-Amerika en Mexico | 320 | 3 | - | - | 35 | 358 |
| Zuid-Amerika | 413 | 7 | - | - | 44 | 464 |
| Japan | 4.760 | 5 | - | - | 80 | 4.845 |
| Andere landen van Azië | 1.447 | 19 | - | - | 37 | 1.503 |
| Dem. Rep. Kongo | 14 | 2 | - | - | - | 16 |
| Andere landen uit Afrika | 2.139 | 20 | 5 | 4 | 51 | 2.219 |
| Oceanië | 339 | 66 | - | 8 | 91 | 504 |
| Onbekend | 4.692 | 390 | 38 | 12 | 14 | 5.146 |
| <i>Totaal buitenland</i> | <i>329.510</i> | <i>45.191</i> | <i>10.928</i> | <i>97.475</i> | <i>7.205</i> | <i>490.309</i> |
| België | 578.659 | 118.038 | 250.553 | 81.317 | 143.812 | 1.172.379 |
| Algemeen totaal | 908.169 | 163.229 | 261.481 | 178.792 | 151.017 | 1.662.688 |

Tabel 7.- ALGEMENE RESULTATEN - JAAR 2000

**Aantal aankomsten volgens logiesvorm en toeristische streek
(vervolg)**

| LAND VAN GEWOON VERBLIJF | Hotels | Campings (1) | Vakantie- centra | Vakantie- dorpen | Logiesvormen voor doelgroepen | Totaal |
|-----------------------------|------------------|-----------------|---------------------|---------------------|-------------------------------------|------------------|
| Midden-Vlaanderen | | | | | | |
| Duitsland | 184.467 | 5.387 | - | - | 6.735 | 196.589 |
| Frankrijk | 181.815 | 4.796 | - | - | 10.294 | 196.905 |
| Italië | 42.121 | 1.888 | - | - | 1.948 | 45.957 |
| Groot-Hertogdom Luxemburg | 5.251 | 41 | - | - | 187 | 5.479 |
| Nederland | 376.792 | 24.257 | - | - | 18.016 | 419.065 |
| Verenigd Koninkrijk | 378.745 | 5.827 | - | - | 16.709 | 401.281 |
| Denemarken | 9.497 | 878 | - | - | 650 | 11.025 |
| Ierland | 4.747 | 142 | - | - | 1.216 | 6.105 |
| Griekenland | 4.038 | 10 | - | - | 208 | 4.256 |
| Spanje | 29.718 | 3.132 | - | - | 7.639 | 40.489 |
| Portugal | 4.793 | 407 | - | - | 391 | 5.591 |
| Oostenrijk | 5.276 | 178 | - | - | 535 | 5.989 |
| Finland | 3.886 | 210 | - | - | 285 | 4.381 |
| Zweden | 18.967 | 611 | - | - | 602 | 20.180 |
| <i>Totaal E.U.</i> | <i>1.250.113</i> | <i>47.764</i> | - | - | <i>65.415</i> | <i>1.363.292</i> |
| Zwitserland | 12.164 | 437 | - | - | 603 | 13.204 |
| Turkije | 3.039 | 21 | - | - | 164 | 3.224 |
| Rusland | 9.258 | 22 | - | - | 328 | 9.608 |
| Andere landen van Europa | 40.810 | 1.467 | - | - | 3.919 | 46.196 |
| Verenigde Staten | 87.822 | 379 | - | - | 12.481 | 100.682 |
| Canada | 9.155 | 225 | - | - | 4.680 | 14.060 |
| Midden-Amerika en Mexico | 5.689 | 35 | - | - | 2.967 | 8.691 |
| Zuid-Amerika | 7.843 | 265 | - | - | 3.984 | 12.092 |
| Japan | 55.862 | 16 | - | - | 2.232 | 58.110 |
| Andere landen van Azië | 37.058 | 120 | - | - | 1.983 | 39.161 |
| Dem. Rep. Kongo | 227 | - | - | - | 33 | 260 |
| Andere landen uit Afrika | 9.952 | 186 | - | - | 1.091 | 11.229 |
| Oceanië | 7.590 | 699 | - | - | 7.548 | 15.837 |
| Onbekend | 3.830 | 41 | - | - | 76 | 3.947 |
| <i>Totaal buitenland</i> | <i>1.540.412</i> | <i>51.677</i> | - | - | <i>107.504</i> | <i>1.699.593</i> |
| België | 350.637 | 18.525 | - | - | 137.386 | 506.548 |
| Algemeen totaal | 1.891.049 | 70.202 | - | - | 244.890 | 2.206.141 |

(1) Bevat 1 vakantiedorp en 2 vakantiecentra.

Tabel 7.- ALGEMENE RESULTATEN - JAAR 2000
Aantal aankomsten volgens logiesvorm en toeristische streek
(vervolg)

| LAND VAN GEWOON VERBLIJF | Hotels | Campings (1) | Vakantie- centra | Vakantie- dorpen | Logiesvormen voor doelgroepen | Totaal |
|-------------------------------|-----------------------|----------------------|---------------------|---------------------|-------------------------------------|-----------------------|
| Vlaamse Heuvelstreek | | | | | | |
| Duitsland | 27.346 | 1.528 | - | - | 754 | 29.628 |
| Frankrijk | 49.592 | 1.914 | - | - | 705 | 52.211 |
| Italië | 8.521 | 446 | - | - | 85 | 9.052 |
| Groot-Hertogdom Luxemburg | 1.000 | 8 | - | - | 75 | 1.083 |
| Nederland | 33.007 | 8.208 | - | - | 4.958 | 46.173 |
| Verenigd Koninkrijk | 20.863 | 1.450 | - | - | 6.855 | 29.168 |
| Denemarken | 1.343 | 244 | - | - | 73 | 1.660 |
| Ierland | 656 | 48 | - | - | 11 | 715 |
| Griekenland | 1.019 | 8 | - | - | 8 | 1.035 |
| Spanje | 4.192 | 573 | - | - | 76 | 4.841 |
| Portugal | 1.578 | 108 | - | - | 29 | 1.715 |
| Oostenrijk | 623 | 41 | - | - | 28 | 692 |
| Finland | 367 | 51 | - | - | 103 | 521 |
| Zweden | 1.972 | 192 | - | - | 71 | 2.235 |
| <i>Totaal E.U.</i> | <i>152.079</i> | <i>14.819</i> | - | - | <i>13.831</i> | <i>180.729</i> |
| Zwitserland | 1.615 | 115 | - | - | 18 | 1.748 |
| Turkije | 600 | - | - | - | 70 | 670 |
| Rusland | 1.138 | 12 | - | - | 75 | 1.225 |
| Andere landen van Europa | 12.973 | 326 | - | - | 967 | 14.266 |
| Verenigde Staten | 6.313 | 200 | - | - | 54 | 6.567 |
| Canada | 631 | 120 | - | - | 29 | 780 |
| Midden-Amerika en Mexico | 200 | 1 | - | - | 5 | 206 |
| Zuid-Amerika | 600 | 225 | - | - | 28 | 853 |
| Japan | 973 | 7 | - | - | 100 | 1.080 |
| Andere landen van Azië | 2.094 | 48 | - | - | 51 | 2.193 |
| Dem. Rep. Kongo | 119 | - | - | - | 1 | 120 |
| Andere landen uit Afrika | 2.172 | 108 | - | - | 31 | 2.311 |
| Oceanië | 369 | 209 | - | - | 62 | 640 |
| Onbekend | 1.876 | 125 | - | - | 1.188 | 3.189 |
| <i>Totaal buitenland</i> | <i>183.752</i> | <i>16.315</i> | - | - | <i>16.510</i> | <i>216.577</i> |
| België | 90.709 | 17.654 | - | - | 111.519 | 219.882 |
| <i>Algemeen totaal</i> | <i>274.461</i> | <i>33.969</i> | - | - | <i>128.029</i> | <i>436.459</i> |

(1) Bevat 1 vakantiecentrum.

Tabel 7.- ALGEMENE RESULTATEN - JAAR 2000

Aantal aankomsten volgens logiesvorm en toeristische streek
(vervolg)

| LAND VAN GEWOON VERBLIJF | Hotels | Campings | Vakantie- centra | Vakantie- dorpen | Logiesvormen voor doelgroepen | Totaal |
|-----------------------------|----------------|----------------|---------------------|---------------------|-------------------------------------|------------------|
| Kempen | | | | | | |
| Duitsland | 42.985 | 3.518 | 67 | 112.694 | 3.186 | 162.450 |
| Frankrijk | 14.489 | 1.409 | 36 | 9.944 | 1.280 | 27.158 |
| Italië | 6.814 | 102 | 8 | 17 | 125 | 7.066 |
| Groot-Hertogdom Luxemburg | 988 | 22 | - | 4.116 | 46 | 5.172 |
| Nederland | 53.769 | 48.026 | 513 | 200.855 | 20.819 | 323.982 |
| Verenigd Koninkrijk | 33.945 | 518 | 7 | 6.035 | 789 | 41.294 |
| Denemarken | 1.111 | 267 | 2 | 318 | 138 | 1.836 |
| Ierland | 727 | 9 | - | 29 | 57 | 822 |
| Griekenland | 344 | - | - | - | - | 344 |
| Spanje | 2.578 | 98 | 35 | 23 | 56 | 2.790 |
| Portugal | 587 | 194 | - | 3 | 50 | 834 |
| Oostenrijk | 915 | 52 | 6 | 29 | 103 | 1.105 |
| Finland | 813 | 62 | - | - | 26 | 901 |
| Zweden | 2.292 | 134 | - | 11 | 421 | 2.858 |
| <i>Totaal E.U.</i> | <i>162.357</i> | <i>54.411</i> | <i>674</i> | <i>334.074</i> | <i>27.096</i> | <i>578.612</i> |
| Zwitserland | 960 | 75 | 6 | 225 | 74 | 1.340 |
| Turkije | 718 | - | - | - | 67 | 785 |
| Rusland | 396 | 75 | - | 5 | 23 | 499 |
| Andere landen van Europa | 6.069 | 740 | 3 | 644 | 955 | 8.411 |
| Verenigde Staten | 7.618 | 64 | 48 | 41 | 110 | 7.881 |
| Canada | 498 | 10 | - | - | 36 | 544 |
| Midden-Amerika en Mexico | 172 | - | - | - | 2 | 174 |
| Zuid-Amerika | 384 | 1 | 2 | - | 17 | 404 |
| Japan | 1.600 | 1 | - | - | 7 | 1.608 |
| Andere landen van Azië | 1.613 | 23 | 1 | 101 | 28 | 1.766 |
| Dem. Rep. Kongo | 8 | - | - | - | - | 8 |
| Andere landen uit Afrika | 743 | 17 | 2 | - | 100 | 862 |
| Oceanië | 316 | 38 | - | - | 22 | 376 |
| Onbekend | 304 | 23 | - | 41 | 148 | 516 |
| <i>Totaal buitenland</i> | <i>183.756</i> | <i>55.478</i> | <i>736</i> | <i>335.131</i> | <i>28.685</i> | <i>603.786</i> |
| België | 119.240 | 76.302 | 24.022 | 273.610 | 286.962 | 780.136 |
| Algemeen totaal | 302.996 | 131.780 | 24.758 | 608.741 | 315.647 | 1.383.922 |

Tabel 7.- ALGEMENE RESULTATEN - JAAR 2000

Aantal aankomsten volgens logiesvorm en toeristische streek

(vervolg)

| LAND VAN GEWOON VERBLIJF | Hotels | Campings | Vakantie- centra | Vakantie- dorpen | Logiesvormen voor doelgroepen | Totaal |
|-----------------------------|------------------|----------|---------------------|---------------------|-------------------------------------|------------------|
| Het Brusselse | | | | | | |
| Duitsland | 200.489 | - | - | - | 10.052 | 210.541 |
| Frankrijk | 303.923 | - | - | - | 17.509 | 321.432 |
| Italië | 114.397 | - | - | - | 4.789 | 119.186 |
| Groot-Hertogdom Luxemburg | 15.050 | - | - | - | 71 | 15.121 |
| Nederland | 193.677 | - | - | - | 5.989 | 199.666 |
| Verenigd Koninkrijk | 491.153 | - | - | - | 9.499 | 500.652 |
| Denemarken | 36.756 | - | - | - | 2.786 | 39.542 |
| Ierland | 20.668 | - | - | - | 2.124 | 22.792 |
| Griekenland | 23.762 | - | - | - | 348 | 24.110 |
| Spanje | 110.690 | - | - | - | 6.558 | 117.248 |
| Portugal | 28.959 | - | - | - | 916 | 29.875 |
| Oostenrijk | 16.927 | - | - | - | 926 | 17.853 |
| Finland | 23.578 | - | - | - | 744 | 24.322 |
| Zweden | 54.232 | - | - | - | 2.147 | 56.379 |
| <i>Totaal E.U.</i> | <i>1.634.261</i> | - | - | - | <i>64.458</i> | <i>1.698.719</i> |
| Zwitserland | 28.589 | - | - | - | 1.748 | 30.337 |
| Turkije | 10.550 | - | - | - | 499 | 11.049 |
| Rusland | 13.824 | - | - | - | 536 | 14.360 |
| Andere landen van Europa | 99.543 | - | - | - | 6.278 | 105.821 |
| Verenigde Staten | 189.243 | - | - | - | 12.427 | 201.670 |
| Canada | 17.830 | - | - | - | 5.113 | 22.943 |
| Midden-Amerika en Mexico | 10.332 | - | - | - | 2.911 | 13.243 |
| Zuid-Amerika | 13.789 | - | - | - | 5.604 | 19.393 |
| Japan | 90.261 | - | - | - | 5.670 | 95.931 |
| Andere landen van Azië | 110.589 | - | - | - | 5.506 | 116.095 |
| Dem. Rep. Kongo | 3.484 | - | - | - | 48 | 3.532 |
| Andere landen uit Afrika | 41.331 | - | - | - | 2.960 | 44.291 |
| Oceanië | 8.395 | - | - | - | 4.801 | 13.196 |
| Onbekend | 37.378 | - | - | - | 1.439 | 38.817 |
| <i>Totaal buitenland</i> | <i>2.309.399</i> | - | - | - | <i>119.998</i> | <i>2.429.397</i> |
| België | 259.917 | - | - | - | 7.971 | 267.888 |
| Algemeen totaal | 2.569.316 | - | - | - | 127.969 | 2.697.285 |

Tabel 7.- ALGEMENE RESULTATEN - JAAR 2000

Aantal aankomsten volgens logiesvorm en toeristische streek
(vervolg)

| LAND VAN GEWOON VERBLIJF | Hotels | Campings | Vakantie- centra | Vakantie- dorpen | Logiesvormen voor doelgroepen | Totaal |
|-----------------------------|----------------|----------------|---------------------|---------------------|-------------------------------------|------------------|
| Ardennen | | | | | | |
| Duitsland | 12.971 | 5.665 | 248 | 9.762 | 1.651 | 30.297 |
| Frankrijk | 21.442 | 3.124 | 2.748 | 3.780 | 2.083 | 33.177 |
| Italië | 3.337 | 406 | 73 | - | 111 | 3.927 |
| Groot-Hertogdom Luxemburg | 1.028 | 139 | 49 | 408 | 194 | 1.818 |
| Nederland | 85.704 | 109.101 | 6.031 | 73.138 | 16.684 | 290.658 |
| Verenigd Koninkrijk | 19.586 | 2.728 | 419 | 679 | 156 | 23.568 |
| Denemarken | 1.099 | 674 | - | 78 | 41 | 1.892 |
| Ierland | 376 | 48 | - | 6 | 2 | 432 |
| Griekenland | 106 | 15 | 43 | - | 34 | 198 |
| Spanje | 1.060 | 283 | 20 | 4 | 80 | 1.447 |
| Portugal | 238 | 27 | 4 | - | 11 | 280 |
| Oostenrijk | 122 | 22 | - | - | - | 144 |
| Finland | 174 | 43 | - | - | 12 | 229 |
| Zweden | 1.111 | 88 | - | 8 | 11 | 1.218 |
| <i>Totaal E.U.</i> | <i>148.354</i> | <i>122.363</i> | <i>9.635</i> | <i>87.863</i> | <i>21.070</i> | <i>389.285</i> |
| Zwitserland | 844 | 171 | - | 18 | 34 | 1.067 |
| Turkije | 49 | - | 9 | - | - | 58 |
| Rusland | 430 | 9 | - | - | 3 | 442 |
| Andere landen van Europa | 4.915 | 245 | 397 | 160 | 60 | 5.777 |
| Verenigde Staten | 6.486 | 109 | 2 | 4 | 53 | 6.654 |
| Canada | 304 | 75 | - | - | 80 | 459 |
| Midden-Amerika en Mexico | 18 | - | - | - | - | 18 |
| Zuid-Amerika | 172 | 23 | - | - | 12 | 207 |
| Japan | 1.827 | 10 | - | - | 15 | 1.852 |
| Andere landen van Azië | 577 | 28 | 3 | - | 66 | 674 |
| Dem. Rep. Kongo | - | 7 | - | - | - | 7 |
| Andere landen uit Afrika | 274 | 18 | 1 | - | 2 | 295 |
| Oceanië | 197 | 92 | - | - | 27 | 316 |
| Onbekend | 135 | 63 | 42 | 16 | - | 256 |
| <i>Totaal buitenland</i> | <i>164.582</i> | <i>123.213</i> | <i>10.089</i> | <i>88.061</i> | <i>21.422</i> | <i>407.367</i> |
| België | 284.039 | 67.045 | 104.047 | 70.830 | 129.942 | 655.903 |
| Algemeen totaal | 448.621 | 190.258 | 114.136 | 158.891 | 151.364 | 1.063.270 |

Tabel 7.- ALGEMENE RESULTATEN - JAAR 2000

Aantal aankomsten volgens logiesvorm en toeristische streek

(vervolg)

| LAND VAN GEWOON VERBLIJF | Hotels | Campings | Vakantie- centra | Vakantie- dorpen (1) | Logiesvormen voor doelgroepen | Totaal |
|----------------------------------|----------------|---------------|---------------------|--------------------------------|-------------------------------------|----------------|
| Maasvallei en Maasplateau | | | | | | |
| Duitsland | 21.674 | 2.054 | - | 565 | 1.168 | 25.461 |
| Frankrijk | 60.901 | 3.081 | - | 2.539 | 5.542 | 72.063 |
| Italië | 10.903 | 301 | - | 63 | 507 | 11.774 |
| Groot-Hertogdom Luxemburg | 1.586 | 25 | - | 26 | 307 | 1.944 |
| Nederland | 25.164 | 19.115 | - | 29.163 | 2.433 | 75.875 |
| Verenigd Koninkrijk | 35.357 | 1.161 | - | 605 | 669 | 37.792 |
| Denemarken | 2.981 | 657 | - | 1.378 | 329 | 5.345 |
| Ierland | 445 | 45 | - | - | 60 | 550 |
| Griekenland | 528 | 8 | - | 3 | 22 | 561 |
| Spanje | 3.877 | 180 | - | 24 | 469 | 4.550 |
| Portugal | 840 | 48 | - | 3 | 70 | 961 |
| Oostenrijk | 468 | 27 | - | - | 35 | 530 |
| Finland | 447 | 35 | - | 3 | 100 | 585 |
| Zweden | 1.959 | 135 | - | 29 | 141 | 2.264 |
| <i>Totaal E.U.</i> | <i>167.130</i> | <i>26.872</i> | - | <i>34.401</i> | <i>11.852</i> | <i>240.255</i> |
| Zwitserland | 1.815 | 104 | - | 44 | 359 | 2.322 |
| Turkije | 373 | 4 | - | 2 | 5 | 384 |
| Rusland | 1.116 | 9 | - | - | 92 | 1.217 |
| Andere landen van Europa | 7.813 | 674 | - | 46 | 1.004 | 9.537 |
| Verenigde Staten | 5.351 | 87 | - | 90 | 554 | 6.082 |
| Canada | 1.274 | 50 | - | 13 | 382 | 1.719 |
| Midden-Amerika en Mexico | 268 | 2 | - | 3 | 75 | 348 |
| Zuid-Amerika | 451 | 4 | - | 5 | 113 | 573 |
| Japan | 3.814 | 2 | - | 31 | 194 | 4.041 |
| Andere landen van Azië | 2.841 | 47 | - | 11 | 253 | 3.152 |
| Dem. Rep. Kongo | 98 | - | - | - | 23 | 121 |
| Andere landen uit Afrika | 2.150 | 12 | - | 12 | 413 | 2.587 |
| Oceanië | 458 | 89 | - | 5 | 221 | 773 |
| Onbekend | 606 | 19 | - | 4 | 27 | 656 |
| <i>Totaal buitenland</i> | <i>195.558</i> | <i>27.975</i> | - | <i>34.667</i> | <i>15.567</i> | <i>273.767</i> |
| België | 130.432 | 15.529 | - | 47.862 | 77.970 | 271.793 |
| Algemeen totaal | 325.990 | 43.504 | - | 82.529 | 93.537 | 545.560 |

(1) Bevat 2 vakantiecentra.

Tabel 7.- ALGEMENE RESULTATEN - JAAR 2000

Aantal aankomsten volgens logiesvorm en toeristische streek
(vervolg)

| LAND VAN GEWOON VERBLIJF | Hotels | Campings | Vakantie- centra | Vakantie- dorpen | Logiesvormen voor doelgroepen | Totaal |
|-----------------------------------|-----------------------|----------------------|---------------------|---------------------|-------------------------------------|-----------------------|
| Henegouwen - Waals Brabant | | | | | | |
| Duitsland | 17.815 | 416 | - | - | 265 | 18.496 |
| Frankrijk | 57.125 | 1.883 | - | - | 3.143 | 62.151 |
| Italië | 10.937 | 192 | - | - | 347 | 11.476 |
| Groot-Hertogdom Luxemburg | 1.437 | 17 | - | - | 17 | 1.471 |
| Nederland | 20.191 | 2.563 | - | - | 393 | 23.147 |
| Verenigd Koninkrijk | 32.285 | 1.643 | - | - | 1.616 | 35.544 |
| Denemarken | 1.325 | 127 | - | - | 18 | 1.470 |
| Ierland | 858 | 22 | - | - | 27 | 907 |
| Griekenland | 520 | - | - | - | 18 | 538 |
| Spanje | 3.618 | 164 | - | - | 305 | 4.087 |
| Portugal | 724 | 69 | - | - | 13 | 806 |
| Oostenrijk | 434 | 25 | - | - | 9 | 468 |
| Finland | 650 | 30 | - | - | 9 | 689 |
| Zweden | 2.248 | 84 | - | - | 28 | 2.360 |
| <i>Totaal E.U.</i> | <i>150.167</i> | <i>7.235</i> | - | - | <i>6.208</i> | <i>163.610</i> |
| Zwitserland | 1.746 | 53 | - | - | 57 | 1.856 |
| Turkije | 385 | - | - | - | 38 | 423 |
| Rusland | 523 | - | - | - | 14 | 537 |
| Andere landen van Europa | 8.477 | 199 | - | - | 532 | 9.208 |
| Verenigde Staten | 11.357 | 101 | - | - | 131 | 11.589 |
| Canada | 1.175 | 21 | - | - | 82 | 1.278 |
| Midden-Amerika en Mexico | 224 | 3 | - | - | 43 | 270 |
| Zuid-Amerika | 512 | 7 | - | - | 63 | 582 |
| Japan | 1.383 | 1 | - | - | 36 | 1.420 |
| Andere landen van Azië | 3.298 | 34 | - | - | 100 | 3.432 |
| Dem. Rep. Kongo | 93 | - | - | - | - | 93 |
| Andere landen uit Afrika | 1.579 | 9 | - | - | 372 | 1.960 |
| Oceanië | 491 | 54 | - | - | 17 | 562 |
| Onbekend | 372 | 18 | - | - | - | 390 |
| <i>Totaal buitenland</i> | <i>181.782</i> | <i>7.735</i> | - | - | <i>7.693</i> | <i>197.210</i> |
| België | 94.120 | 4.908 | - | - | 31.511 | 130.539 |
| <i>Algemeen totaal</i> | <i>275.902</i> | <i>12.643</i> | - | - | <i>39.204</i> | <i>327.749</i> |

Tabel 7.- ALGEMENE RESULTATEN - JAAR 2000

Aantal aankomsten volgens logiesvorm en toeristische streek
(vervolg)

| LAND VAN GEWOON VERBLIJF | Hotels | Campings | Vakantie- centra (1) | Vakantie- dorpen | Logiesvormen voor doelgroepen | Totaal |
|-----------------------------|---------------|--------------|----------------------------|---------------------|-------------------------------------|---------------|
| Duitsland | 430 | 50 | 47 | - | 60 | 587 |
| Frankrijk | 2.032 | 440 | 193 | - | 173 | 2.838 |
| Italië | 271 | 20 | 1 | - | - | 292 |
| Groot-Hertogdom Luxemburg | 57 | 2 | - | - | - | 59 |
| Nederland | 1.257 | 666 | 1.437 | - | 146 | 3.506 |
| Verenigd Koninkrijk | 327 | 116 | 31 | - | 19 | 493 |
| Denemarken | 28 | 10 | - | - | - | 38 |
| Ierland | 2 | 2 | - | - | - | 4 |
| Griekenland | - | - | - | - | 12 | 12 |
| Spanje | 11 | 7 | - | - | - | 18 |
| Portugal | - | - | - | - | - | - |
| Oostenrijk | 6 | - | 11 | - | - | 17 |
| Finland | 8 | 2 | - | - | - | 10 |
| Zweden | 4 | - | - | - | - | 4 |
| <i>Totaal E.U.</i> | <i>4.433</i> | <i>1.315</i> | <i>1.720</i> | - | <i>410</i> | <i>7.878</i> |
| Zwitserland | 57 | 27 | 3 | - | - | 87 |
| Turkije | - | - | - | - | - | - |
| Rusland | 2 | - | - | - | - | 2 |
| Andere landen van Europa | 23 | 20 | 24 | - | - | 67 |
| Verenigde Staten | 94 | 6 | 2 | - | - | 102 |
| Canada | 5 | 4 | - | - | - | 9 |
| Midden-Amerika en Mexico | - | - | - | - | - | - |
| Zuid-Amerika | - | - | - | - | - | - |
| Japan | 27 | - | 10 | - | - | 37 |
| Andere landen van Azië | 2 | - | 3 | - | - | 5 |
| Dem. Rep. Kongo | - | - | - | - | - | - |
| Andere landen uit Afrika | 5 | - | 1 | - | - | 6 |
| Oceanië | 6 | 12 | - | - | - | 18 |
| Onbekend | - | - | - | - | - | - |
| <i>Totaal buitenland</i> | <i>4.654</i> | <i>1.384</i> | <i>1.763</i> | - | <i>410</i> | <i>8.211</i> |
| België | 12.809 | 4.896 | 8.884 | - | 15.211 | 41.800 |
| Algemeen totaal | 17.463 | 6.280 | 10.647 | - | 15.621 | 50.011 |

Laars van Henegouwen en van Namen

(1) Bevat 1 vakantiedorp.

Tabel 7.- ALGEMENE RESULTATEN - JAAR 2000

Aantal aankomsten volgens logiesvorm en toeristische streek
(vervolg)

| LAND VAN GEWOON VERBLIJF | Hotels | Campings | Vakantie- centra | Vakantie- dorpen (1) | Logiesvormen voor doelgroepen | Totaal |
|-----------------------------|---------------|---------------|---------------------|--------------------------------|-------------------------------------|----------------|
| Gaume | | | | | | |
| Duitsland | 2.230 | 1.372 | - | 163 | 129 | 3.894 |
| Frankrijk | 6.296 | 235 | - | 79 | 282 | 6.892 |
| Italië | 1.814 | 33 | - | - | 67 | 1.914 |
| Groot-Hertogdom Luxemburg | 2.948 | 57 | - | - | - | 3.005 |
| Nedertand | 14.247 | 19.907 | - | 4.465 | 70 | 38.689 |
| Verenigd Koninkrijk | 4.370 | 178 | - | - | 89 | 4.637 |
| Denemarken | 140 | 25 | - | 38 | 34 | 237 |
| Ierland | 84 | 11 | - | - | - | 95 |
| Griekenland | 231 | - | - | - | 23 | 254 |
| Spanje | 442 | 14 | - | - | 45 | 501 |
| Portugal | 148 | 3 | - | - | - | 151 |
| Oostenrijk | 89 | 2 | - | - | 1 | 92 |
| Finland | 128 | 2 | - | - | 18 | 148 |
| Zweden | 250 | 6 | - | - | 14 | 270 |
| <i>Totaal E.U.</i> | <i>33.417</i> | <i>21.845</i> | - | <i>4.745</i> | <i>772</i> | <i>60.779</i> |
| Zwitserland | 215 | 14 | - | - | 17 | 246 |
| Turkije | 3 | - | - | - | - | 3 |
| Rusland | 38 | - | - | - | 4 | 42 |
| Andere landen van Europa | 1.418 | 10 | - | - | 6 | 1.434 |
| Verenigde Staten | 843 | 7 | - | - | - | 850 |
| Canada | 168 | 4 | - | - | - | 172 |
| Midden-Amerika en Mexico | 48 | - | - | - | - | 48 |
| Zuid-Amerika | 69 | 2 | - | - | - | 71 |
| Japan | 97 | - | - | - | - | 97 |
| Andere landen van Azië | 252 | - | - | - | 1 | 253 |
| Dem. Rep. Kongo | 2 | - | - | - | - | 2 |
| Andere landen uit Afrika | 130 | - | - | - | - | 130 |
| Oceanië | 73 | 5 | - | - | 2 | 80 |
| Onbekend | 149 | 2 | - | - | - | 151 |
| <i>Totaal buitenland</i> | <i>36.922</i> | <i>21.889</i> | - | <i>4.745</i> | <i>802</i> | <i>64.358</i> |
| België | 43.249 | 5.998 | - | 8.092 | 18.272 | 75.611 |
| Algemeen totaal | 80.171 | 27.887 | - | 12.837 | 19.074 | 139.969 |

(1) Bevat 1 vakantiecentrum.

Tabel 7.- ALGEMENE RESULTATEN - JAAR 2000

Aantal aankomsten volgens logiesvorm en toeristische streek
(vervolg)

| LAND VAN GEWOON VERBLIJF | Hotels | Campings | Vakantie- centra | Vakantie- dorpen | Logiesvormen voor doelgroepen | Totaal |
|-----------------------------|----------------|---------------|---------------------|---------------------|-------------------------------------|----------------|
| Oostkantons | | | | | | |
| Duitsland | 11.204 | 1.792 | 580 | 1.591 | 2.605 | 17.772 |
| Frankrijk | 3.740 | 124 | 76 | 47 | 361 | 4.348 |
| Italië | 636 | 43 | 39 | 6 | 79 | 803 |
| Groot-Hertogdom Luxemburg | 365 | 36 | 6 | 9 | 38 | 454 |
| Nederland | 11.181 | 10.014 | 7.571 | 2.673 | 4.952 | 36.391 |
| Verenigd Koninkrijk | 2.436 | 165 | 48 | 12 | 94 | 2.755 |
| Denemarken | 288 | 67 | - | 85 | 31 | 471 |
| Ierland | 28 | 12 | - | - | 18 | 58 |
| Griekenland | 37 | - | 6 | - | 65 | 108 |
| Spanje | 133 | 16 | 15 | 3 | 27 | 194 |
| Portugal | 13 | 6 | - | 3 | 2 | 24 |
| Oostenrijk | 243 | 15 | 94 | - | 1 | 353 |
| Finland | 69 | 3 | - | - | 3 | 75 |
| Zweden | 291 | 28 | 6 | - | 69 | 394 |
| <i>Totaal E.U.</i> | <i>30.664</i> | <i>12.321</i> | <i>8.441</i> | <i>4.429</i> | <i>8.345</i> | <i>64.200</i> |
| Zwitserland | 243 | 19 | - | - | 19 | 281 |
| Turkije | 20 | - | - | - | 1 | 21 |
| Rusland | 47 | - | 12 | 1 | 10 | 70 |
| Andere landen van Europa | 568 | 22 | 16 | 6 | 83 | 695 |
| Verenigde Staten | 879 | 19 | 10 | - | 37 | 945 |
| Canada | 53 | 5 | - | - | 24 | 82 |
| Midden-Amerika en Mexico | 9 | - | - | - | 4 | 13 |
| Zuid-Amerika | 35 | - | - | - | 4 | 39 |
| Japan | 35 | 2 | 10 | - | 29 | 76 |
| Andere landen van Azië | 66 | 1 | 3 | 20 | 15 | 105 |
| Dem. Rep. Kongo | - | - | - | - | 2 | 2 |
| Andere landen uit Afrika | 59 | 3 | - | - | 4 | 66 |
| Oceanië | 30 | 6 | 2 | - | 12 | 50 |
| Onbekend | 102 | 3 | - | - | - | 105 |
| <i>Totaal buitenland</i> | <i>32.810</i> | <i>12.401</i> | <i>8.494</i> | <i>4.456</i> | <i>8.589</i> | <i>66.750</i> |
| België | 84.678 | 5.068 | 5.052 | 8.496 | 40.766 | 144.060 |
| Algemeen totaal | 117.488 | 17.469 | 13.546 | 12.952 | 49.355 | 210.810 |

Doel van het verblijf

Tabel 8.- ALGEMENE RESULTATEN - JAAR 2000
Overnachtingen en aankomsten volgens het doel van het verblijf

| STREKEN | Overnachtingen | | | Aankomsten | | |
|-----------------------------------|-------------------------|----------------------------------|--------------------------|-------------------------|----------------------------------|--------------------------|
| | Ontspanning en vakantie | Congres seminarie en conferentie | Andere beroepsdoeleinden | Ontspanning en vakantie | Congres seminarie en conferentie | Andere beroepsdoeleinden |
| Toeristische streken | | | | | | |
| Kust | 5.984.904 | 187.148 | 181.098 | 1.531.190 | 69.358 | 62.138 |
| Midden-Vlaanderen | 2.782.792 | 534.422 | 1.154.911 | 1.402.071 | 263.145 | 535.458 |
| Vlaamse Heuvelstreek | 711.913 | 120.237 | 172.583 | 285.926 | 54.984 | 82.958 |
| Kempen | 4.982.825 | 168.794 | 389.171 | 1.156.124 | 83.646 | 144.152 |
| Het Brusselse | 1.707.124 | 1.656.900 | 1.268.575 | 1.009.137 | 855.992 | 672.573 |
| Ardennen | 3.309.987 | 93.160 | 104.434 | 973.246 | 40.192 | 49.832 |
| Maasvallei en Maasplateau | 1.116.058 | 92.569 | 202.856 | 407.960 | 41.004 | 96.174 |
| Henegouwen - Brabant | 347.759 | 127.547 | 178.076 | 181.519 | 60.094 | 78.949 |
| Laars van Henegouwen en van Namen | 156.108 | 5.345 | 6.054 | 44.805 | 2.462 | 2.744 |
| Gaume | 388.210 | 15.232 | 24.408 | 120.439 | 7.394 | 12.136 |
| Oostkantons | 616.789 | 17.941 | 37.415 | 189.335 | 8.062 | 13.413 |
| Het Rijk | 22.104.469 | 3.019.295 | 3.719.581 | 7.301.752 | 1.486.333 | 1.750.527 |
| Taalgebieden | | | | | | |
| Het Nederlands taalgebied | 14.607.726 | 1.145.778 | 2.041.269 | 4.479.332 | 571.108 | 916.977 |
| Het Frans taalgebied | 5.551.553 | 344.606 | 525.151 | 1.810.069 | 155.918 | 243.304 |
| Brussel-Hoofdstad | 1.561.832 | 1.521.723 | 1.125.069 | 905.116 | 756.017 | 580.302 |
| Het Duits taalgebied | 383.358 | 7.188 | 28.092 | 107.235 | 3.290 | 9.944 |
| Conferentiesteden | | | | | | |
| Antwerpen | 666.800 | 346.771 | 373.711 | 382.138 | 174.931 | 186.006 |
| Brugge | 1.084.803 | 68.907 | 114.973 | 576.955 | 31.912 | 58.772 |
| Brussel (19 gemeenten) | 1.561.832 | 1.521.723 | 1.125.069 | 905.116 | 756.017 | 580.302 |
| Gent | 313.614 | 26.158 | 273.873 | 159.379 | 10.868 | 119.822 |
| Luik | 162.159 | 55.808 | 107.395 | 99.815 | 23.111 | 49.793 |
| Oostende | 960.998 | 56.420 | 36.247 | 344.699 | 25.282 | 15.170 |

Toeristische verhuringen

Tabel 9. - VERHURINGEN - jaar 2000

| | AANKOMSTEN | OVERNACHTINGEN |
|-----------------------------------|-------------------|-----------------------|
| Belgie | 561487 | 7250397 |
| Kuststreek | 403642 | 6432315 |
| Midden-Vlaanderen | 40462 | 205565 |
| Vlaamse heuvelstreek | 16120 | 66375 |
| Kempen | 4175 | 23773 |
| Het Brusselse | 3456 | 22811 |
| Ardennen | 73744 | 388958 |
| Maasvallei en Maasplaterau | 5242 | 25369 |
| Henegouwen, Waals Brabant | 3032 | 14958 |
| Laars van Henegouwen en van Namen | 2940 | 17349 |
| Gaume | 1833 | 12725 |
| Oost Kantons | 6841 | 40199 |

Informatie

Het Nationaal Instituut voor de Statistiek

Waar vindt u de informatie van het N.I.S.?

In vijf grote steden van het land heeft het publiek toegang tot:

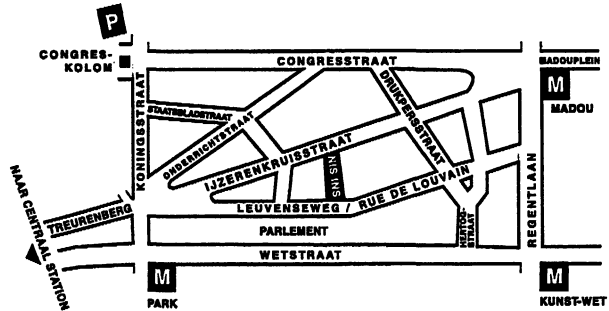
- ◇ Jaarboeken, gespecialiseerde publicaties en een selectie van diskettes en cd-rom's.
- ◇ Een leeszaal, waar men de publicaties van het N.I.S., andere ministeries en Belgische en internationale instellingen kan raadplegen.

Al onze bibliotheken zijn op werkdagen open van 9 tot 12 en van 13 tot 16 uur.

Brussel

Leuvenseweg 44, 1000 Brussel
tel. 02/548 63 65 – 02/548 63 66 fax 02/548 63 67
e-mail : info@statbel.mineco.fgov.be

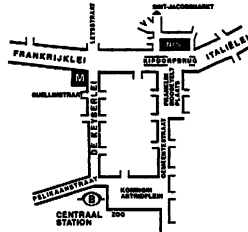
Trein (B) : Centraal Station of station Congres
Metro (M) : lijn 1A en 1B, station Park of Kunst-Wet
lijn 2, station Kunst-Wet of Madou
Tram-Bus : 92, 93, 94 halte Park
65, 66 halte Drukpersstraat
29, 63 halte Congres
Parking (P) : Administratief Centrum (betaalparking)



Antwerpen

Italiëlei 124 - bus 85, 2000 Antwerpen
tel. 03/229 07 00 fax 03/233 28 30
e-mail : info.antwerpen@statbel.mineco.fgov.be

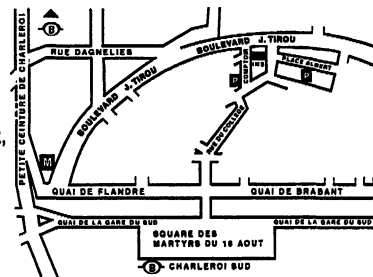
Trein (B) : Centraal Station
Metro (M) : halte Opera
Tram-Bus : vlakbij (Fr. Rooseveltplaats)



Charleroi

Centre Albert, place Albert 1er, 8ste verd., 6000 Charleroi
tel. 071/ 32 44 72 fax 071/ 32 44 71
e-mail : info.charleroi@statbel.mineco.fgov.be

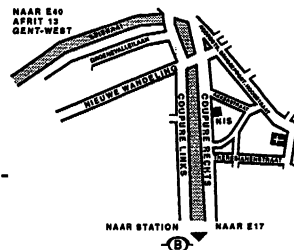
Trein (B) : Charleroi Sud, 10 min van het station (Place Buisset,
Rue du Collège, Rue de Marchienne)
Bus : halte Tirou
Autoweg : kleine ring van Charleroi - uitrit Gare du Sud
Parking (P) : betaalparking tegenover het NIS



Gent

Coupure rechts 620, 9000 Gent
tel. 09/267 27 00 fax 09/267 27 29
e-mail : info.gent@statbel.mineco.fgov.be

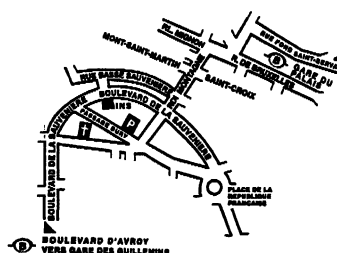
Trein (B) : Gent St.-Pieters
Tram-Bus : 40, 43 halte Theresianenstraat
Autoweg : gemakkelijk bereikbaar langs E40 (uitrit 13 -
Gent-West/Drongen)
Parking (P) : op de "Coupure Rechts"



Luik

Bd de la Sauvenière 73-75, 4000 Luik
tel. 04/223 84 11 fax 04/222 49 94
e-mail : info.liege@statbel.mineco.fgov.be

Trein (B) : station Guillemins of Palais
Tram-Bus : (Guillemins) 1 et 4 halte Sauvenière
Parking (P) : Neujean (op 20 m - zelfde straatkant)
Mercure (tegenover)



Het N.I.S. verspreidt tal van producten die de Belgische socio-economische realiteit in cijfers weergeven.

Al deze producten, opgenomen in onze catalogus, kunt u verkrijgen in onze regionale centra of bij onze dienst documentatie - verkoop in Brussel. Onze catalogus wordt u op eenvoudige aanvraag toegestuurd. (zie adressen hiernaast) .

Een keuze uit onze gegevens en de lijst van onze publicaties vindt u eveneens op onze website: <http://statbel.fgov.be>

Diensten, handel en vervoer : andere publicaties

Binnenlandse handel

Deze jaarlijkse publicatie omvat de gegevens over de omzet van de grote distributiebedrijven, maar ook alle jaarlijkse statistieken over de voorraden van wijn, huisbrandkolen, brandstoffen in het bezit van de handelaars, en nog gegevens over de leurhandel.

Motorvoertuigenpark

Op basis van het bestand van de ingeschreven voertuigen bij het Ministerie van Verkeerswezen publiceert het NIS in deze brochure verschillende tabellen met de verdeling per provincie van het hele motorvoertuigenpark volgens ouderdom van het voertuig, per categorie (personenwagens, autocars, autobussen, voertuigen voor het goederenvervoer, trekkers, motorfietsen, speciale voertuigen) per merk en type voertuig, of per soort gebruikte brandstof. Een tabel geeft ook informatie over de verdeling per gemeente van de verschillende categorieën voertuigen. - *Jaarlijks*

Enkele andere publicaties

Algemene Publicaties

Regionaal Statistisch Jaarboek
Statistisch tijdschrift – *Maandelijks*

Grondgebied en leefmilieu

Statistiek van de bodembezetting (diskette)
Overzicht milieustatistieken - *Jaarlijks*

Bevolking

Huishoudens en familiekeren – *Jaarlijks*
Totale bevolking op 1 januari - *Jaarlijks*

Samenleving

Huishoudbudgetenquête – *Jaarlijks*

Economie en financiën

Verkoop van onroerende goederen – *Jaarlijks*
Jaarlijkse enquête naar de structuur van de ondernemingen
De conjunctuur - *Maandelijks*

Landbouw

Land- en tuinbouwtelling op 15 mei - *Jaarlijks*

Industrie

Industriële productie en bouwbedrijf –
Maandelijks
Bouwnijverheid en huisvesting - *Jaarlijks*



Eerste uitgave

Gedrukt door de
drukkerij van het NIS
B-1000 Brussel

Juli 2001