



maandschrift | nr 10

oktober 2000

Statistieken van binnenlandse handel en vervoer

KONINKRIJK BELGIË
MINISTERIE VAN ECONOMISCHE ZAKEN
NATIONAAL INSTITUUT VOOR DE STATISTIEK

ISSN 0773 - 4263

STATISTIEKEN VAN BINNENLANDSE HANDEL EN VERVOER

MAANDSCHRIFT

OKTOBER

Verkrijgbaar bij het **NATIONAAL INSTITUUT VOOR DE STATISTIEK**

Nr 10

Leuvenseweg 44 - B-1000 Brussel
Italiëlei 124, bus 85 - B-2000 Antwerpen
Coupure rechts 620 - B-9000 Gent

Dit nummer : 400 BEF - 9,92 €
Abonnement : 3200 BEF - 79,33 €

2000

Postrekening Nr 679-2005886-23 van het
NIS, Leuvenseweg 44 - B-1000 Brussel
website: <http://statbel.fgov.be>

CONVENTIONELE TEKENS

Gegevens ontbreken	--
0 of minder dan de helft van de gebruikte eenheid	-
Voorlopige cijfers	(*)
De komma wordt gebruikt om de eenheden af te zonderen van de decimalen	,

Auteursrecht voorbehouden

Het reproduceren van de inhoud van deze publikatie is niet toegelaten, noch geheel, noch gedeeltelijk, noch in de oorspronkelijke, noch in bewerkte vorm, tenzij met schriftelijke machtiging vanwege het **Nationaal Instituut voor de Statistiek**.

Het gebruiken van de inhoud van deze publikatie als toelichting of bewijsvoering in een artikel, een boekbespreking of een boek is toegestaan, mits de bron duidelijk en nauwkeurig wordt vermeld.

Verantwoordelijke uitgever : Claude Cheruy, Leuvenseweg 44, 1000 Brussel
Logo NIS : J.M. Ledoux

INHOUDSOPGAVE

MAANDELIJKE EN DRIEMAANDELIJKE STATISTIEKEN

BINNENLANDSE HANDEL EN TOERISME

Omzet in de kleinhandel

-Absolute cijfers van de omzet van de grote distributieondernemingen	10
-tot en met juli 2000	
-Kettingindexcijfers	18
-tot en met juli 2000	

Toerisme en hotelwezen

1. - Aantal overnachtingen volgens logiesvorm en toeristische streek	
-april 2000	31
-mei 2000	43
2. - Aantal aankomsten volgens logiesvorm en toeristische streek	
-april 2000	55
-mei 2000	67
3. - Algemene resultaten	
-april 2000	79
-mei 2000	80

VERVOER

Bedrijvigheid van de zeehavens

1. Aantal en tonnenmaat (in 1 000 brutoregister-ton) van de binnengevaren zeeschepen	83
- april 2000	
2. Aantal en tonnenmaat (in 1 000 brutoregister-ton) van de buitengevaren zeeschepen	84
-april 2000	

Binnenscheepvaart

1. Evolutie in de tijd tot en met april 1998	
a) Onderverdeling van het vervoer op de binnenwateren in uitvoer, invoer, doorvoer en binnenlands verkeer (in 1 000 t en 1 000 000 tkm)	85
b) Bedrijvigheid naar de aard van de vervoerde goederen (N.V.S. nomenclatuur) (in 1 000 t)	85
c) Grensoverschrijdend verkeer	86
d) Bedrijvigheid op de waterwegen (cijfers per bekken in 1 000 000 tkm)	86
2. Detailcijfers	
a) Indeling van het verkeer van elke nationaliteit volgens de verkeersrelatie	
-januari 1998	87
-februari 1998	88
-maart 1998	89
b) Indeling van de Belgische schepen volgens de verkeersrelatie	
-januari 1998	90
-februari 1998	91
-maart 1998	92
c) Indeling van het goederenvervoer (1000 ton) door schepen van alle nationaliteiten, volgens de aard der vervoerde goederen (N.V.S.-nomenclatuur)	
-januari 1998	93
-februari 1998	94
-maart 1998	95

d) Indeling van het goederenvervoer (1000 ton) door Belgische schepen, volgens de aard der vervoerde goederen	
-januari 1998	96
-februari 1998	97
-maart 1998	98
e) Indeling van het goederenvervoer door schepen van alle nationaliteiten, volgens het type der schepen (in 1000 t en 1000 tkm)	
-januari 1998	99
-februari 1998	100
-maart 1998	101
f) Indeling van het goederenvervoer door Belgische schepen, volgens het type der schepen (in 1000 t en 1000 tkm)	
-januari 1998	102
-februari 1998	103
-maart 1998	104
g) Bedrijvigheid op de waterweg	
-januari 1998	105
-februari 1998	109
-maart 1998	113

Vervoer per spoor

1. Nationale Maatschappij der Belgische Spoorwegen	
- Totaalcijfers tot en met juli 2000	117
2. Nationale Maatschappij der Belgische Spoorwegen	
- Indeling naar de aard van de goederen	118
-juli 2000	

Luchtvaart

1. Bedrijvigheid van alle Belgische luchthavens	
a) Evolutie in de tijd voor alle luchthavens en voor de luchtvaartmaatschappij Sabena tot en met augustus 2000	119

Motorvoertuigen

Tot het verkeer toegelaten nieuwe en tweedehandsmotorvoertuigen	
1. Evolutie in de tijd tot en met september 2000	120
2.A - Tot het verkeer toegelaten nieuwe motorvoertuigen	
-september 2000	121
2.B - Tot het verkeer toegelaten tweedehandsmotorvoertuigen	
-september 2000	122
2.C - Tot het verkeer toegelaten motorvoertuigen	
-september 2000	123
3. - Tot het verkeer toegelaten nieuwe motorvoertuigen naar het land van herkomst en het merk	
-3de kwartaal 2000	124
4. - Tot het verkeer toegelaten tweedehandsmotorvoertuigen naar het land van herkomst en het merk	
-3de kwartaal 2000	138

Verkeersongevallen

Verkeersongevallen op de openbare weg met doden en/of gewonden	
1. Evolutie in de tijd tot en met juni 2000	163
2. Detailcijfers	
-januari 2000	164
-februari 2000	170
-maart 2000	176
-april 2000	182
-mei 2000	188
-juni 2000	194

**MAANDELIJKSE
EN
DRIEMAANDELIJKSE STATISTIEKEN**

BINNENLANDSE HANDEL

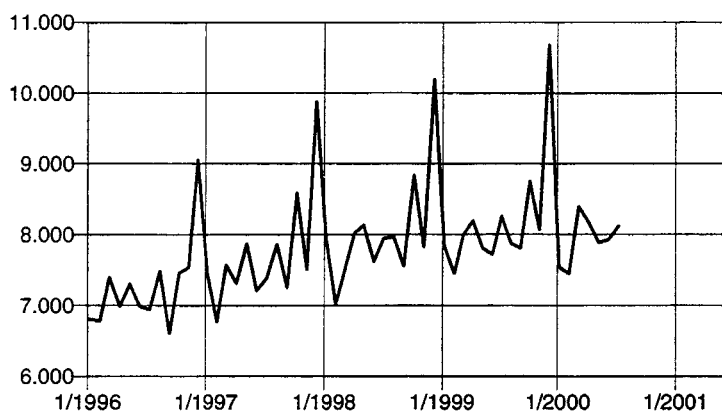
OMZET IN DE KLEINHANDEL

T1. Omzet van de grote distributieondernemingen : Absolute cijfers (Mio BEF)

T1.1 Grootwarenhuizen met verschillende afdelingen

	Totaal		Voeding				
	Algemeen totaal	Niet voeding	Totaal	Bederfelijk	Niet bederfelijk	Restaurant	Tabak
1994	13.484	6.227	7.257	3.612	3.412	233	277
1995	13.232	6.061	7.171	3.581	3.385	205	277
1996	13.152	5.872	7.280	3.670	3.401	208	283
1997	13.726	6.005	7.721	3.950	3.555	216	273
1998	14.450	6.403	8.047	4.155	3.670	222	283
1999	14.987	6.783	8.204	4.183	3.722	299	292
1999							
Januari	14.580	6.739	7.842	4.154	3.451	237	278
Februari	12.860	5.411	7.449	3.945	3.294	210	268
Maart	14.136	6.137	7.999	4.136	3.640	224	289
April	14.611	6.419	8.192	4.329	3.630	233	295
Mei	14.236	6.425	7.811	3.970	3.527	314	277
Juni	13.881	6.163	7.718	3.938	3.483	297	287
Juli	15.737	7.479	8.258	4.137	3.774	347	315
Augustus	14.252	6.385	7.867	3.964	3.540	364	289
September	14.097	6.288	7.809	3.913	3.578	317	279
Oktober	15.849	7.097	8.752	4.304	4.100	348	294
November	15.231	7.160	8.071	4.080	3.650	341	280
December	20.370	9.692	10.679	5.326	4.998	355	355
2000							
Januari	14.773	7.230	7.543	4.077	3.131	335	274
Februari	13.285	5.835	7.450	3.923	3.216	311	276
Maart	14.944	6.550	8.394	4.423	3.622	348	302
April	15.118	6.954	8.164	4.112	3.708	344	286
Mei	14.829	6.942	7.888	3.990	3.590	307	286
Juni	14.546	6.620	7.926	4.022	3.599	305	291
Juli	16.043	7.925	8.117	4.140	3.563	414	302

Totaal voeding



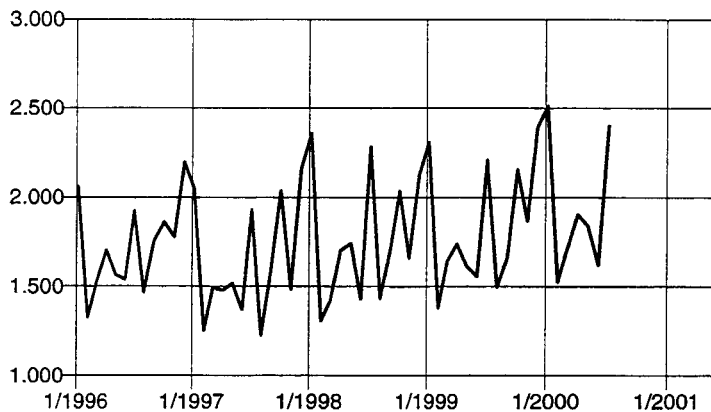
T1. Omzet van de grote distributieondernemingen : Absolute cijfers (Mio BEF)

T1.2 Grootwarenhuizen met verschillende afdelingen

Textiel- en kledingsartikelen, schoenen

	Totaal	Stoffen per meter	Boven- kleding heren en jongens	Boven- kleding dames en meisjes	Breigoed, ondergoed, hemden en hoeden	Garen en banden, patronen	Schoenen, pantoffels	Allerlei opschik- artikelen	Meubel- textiel
1994	1.939	119	263	454	731	22	140	77	133
1995	1.793	110	240	420	682	19	127	73	123
1996	1.725	114	242	403	653	16	113	64	120
1997	1.633	114	198	359	628	14	119	63	138
1998	1.767	115	218	424	653	14	124	74	146
1999	1.835	124	237	438	685	15	116	84	137
1999									
Januari	2.309	175	290	605	801	14	114	90	220
Februari	1.381	121	147	285	566	14	86	55	107
Maart	1.637	109	199	425	603	14	124	65	97
April	1.739	107	239	441	636	14	127	72	102
Mei	1.616	98	211	405	587	14	134	76	91
Juni	1.557	115	195	338	611	15	110	69	104
Juli	2.210	153	294	576	784	15	137	105	146
Augustus	1.497	119	193	361	511	14	115	62	121
September	1.664	109	198	404	631	15	106	64	138
Oktober	2.155	125	301	544	815	16	129	78	146
November	1.865	119	268	421	710	16	106	84	141
December	2.393	137	311	454	958	19	105	184	226
2000									
Januari	2.512	186	322	658	891	14	115	98	229
Februari	1.525	129	161	343	623	15	89	63	102
Maart	1.713	113	229	454	616	15	119	67	99
April	1.905	111	258	536	674	14	132	82	97
Mei	1.842	114	246	496	645	15	143	86	97
Juni	1.620	106	212	373	613	15	129	70	103
Juli	2.402	159	333	633	845	14	148	111	159

Totaal textiel- en kledingsartikelen, schoenen



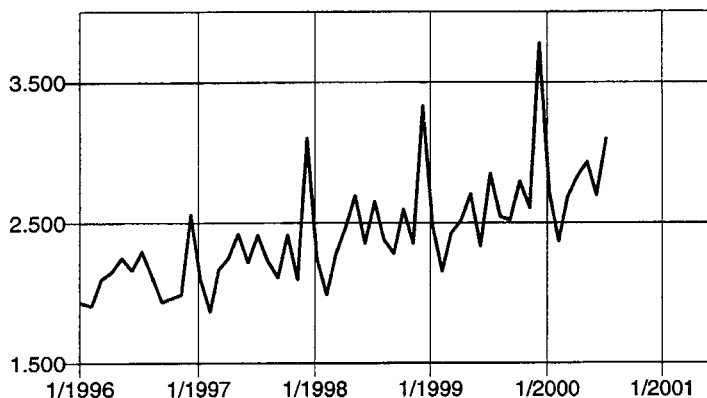
T1. Omzet van de grote distributieondernemingen :

Absolute cijfers (Mio BEF)

T1.3 Grootwarenhuizen met verschillende afdelingen

	Huishoudartikelen				Andere artikelen		
	Totaal	Meubelen, lampen, sier- voorwerpen	Huishoud- toestellen	Andere huishoud- toestellen	Totaal	Boeken	Papier- waren
1994	2.155	31	395	1.729	2.133	227	189
1995	2.193	23	394	1.776	2.075	229	181
1996	2.116	18	374	1.725	2.031	236	174
1997	2.285	41	476	1.768	2.087	260	167
1998	2.471	42	620	1.809	2.165	283	163
1999	2.643	55	735	1.853	2.304	292	173
1999							
Januari	2.482	41	769	1.671	1.947	262	153
Februari	2.157	39	581	1.538	1.873	259	106
Maart	2.427	45	596	1.785	2.073	266	106
April	2.521	48	575	1.898	2.159	270	101
Mei	2.705	48	697	1.960	2.103	228	91
Juni	2.337	35	530	1.772	2.269	279	90
Juli	2.850	51	651	2.148	2.419	293	120
Augustus	2.543	36	640	1.867	2.345	298	427
September	2.520	43	704	1.774	2.104	272	299
Oktober	2.795	59	885	1.852	2.147	283	129
November	2.607	62	816	1.729	2.688	335	159
December	3.776	153	1.376	2.247	3.523	460	290
2000							
Januari	2.714	45	967	1.702	2.004	265	157
Februari	2.371	47	692	1.632	1.939	257	113
Maart	2.688	65	762	1.861	2.150	267	104
April	2.832	59	731	2.042	2.217	262	106
Mei	2.930	54	856	2.020	2.169	229	107
Juni	2.696	57	706	1.933	2.304	254	100
Juli	3.096	65	873	2.158	2.427	306	135

Totaal huishoudartikelen

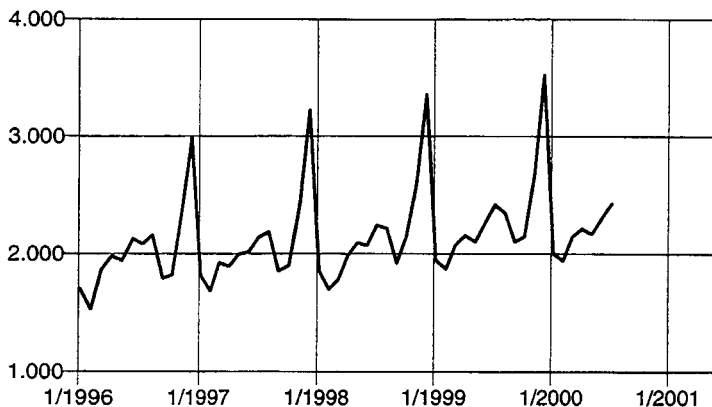


T1. Omzet van de grote distributieondernemingen : Absolute cijfers (Mio BEF)

T1.4 Grootwarenhuizen met verschillende afdelingen

	Andere artikelen			Cijfers berekend voor de E.G.			
	Foto- & cinematografische artik. en toebeh.	Reukwaren, toilet-artikelen	Speelgoed, sport- en reisartikelen	Voeding	Textiel- en kledings-artikelen, schoenen	Meubilering- en huishoud-artikelen	Andere artikelen
1994	121	502	817	7.257	1.939	2.155	2.133
1995	116	493	779	7.171	1.793	2.193	2.075
1996	111	491	736	7.280	1.725	2.116	2.031
1997	130	506	752	7.721	1.633	2.285	2.087
1998	135	518	783	8.047	1.767	2.471	2.165
1999	145	564	838	8.204	1.835	2.643	2.304
1999							
Januari	123	500	632	7.842	2.309	2.482	1.947
Februari	145	487	609	7.449	1.381	2.157	1.873
Maart	127	519	766	7.999	1.637	2.427	2.073
April	128	538	827	8.192	1.739	2.521	2.159
Mei	120	552	836	7.811	1.616	2.705	2.103
Juni	120	590	903	7.718	1.557	2.337	2.269
Juli	131	628	933	8.258	2.210	2.850	2.419
Augustus	127	521	684	7.867	1.497	2.543	2.345
September	134	525	595	7.809	1.664	2.520	2.104
Oktober	149	549	743	8.752	2.155	2.795	2.147
November	189	527	1.198	8.071	1.865	2.607	2.688
December	251	832	1.334	10.679	2.393	3.776	3.523
2000							
Januari	131	533	645	7.543	2.512	2.714	2.004
Februari	125	522	646	7.450	1.525	2.371	1.939
Maart	128	566	783	8.394	1.713	2.688	2.150
April	154	555	854	8.164	1.905	2.832	2.217
Mei	129	578	841	7.888	1.842	2.930	2.169
Juni	131	623	904	7.926	1.620	2.696	2.304
Juli	154	613	918	8.117	2.402	3.096	2.427

Totaal andere artikelen

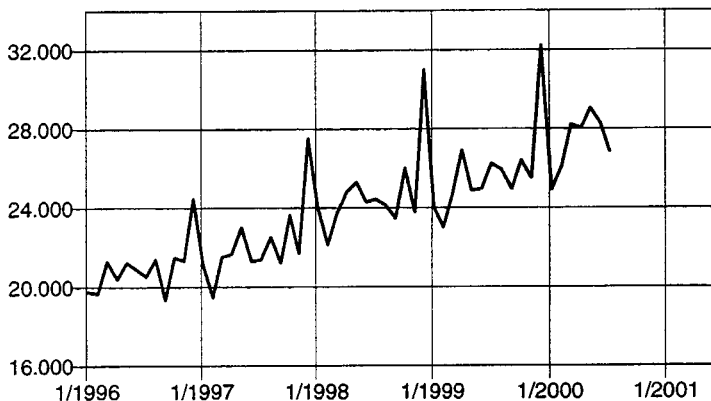


T1. Omzet van de grote distributieondernemingen : Absolute cijfers (Mio BEF)

T1.5 Kleinhandelsondernemingen met bijhuizen

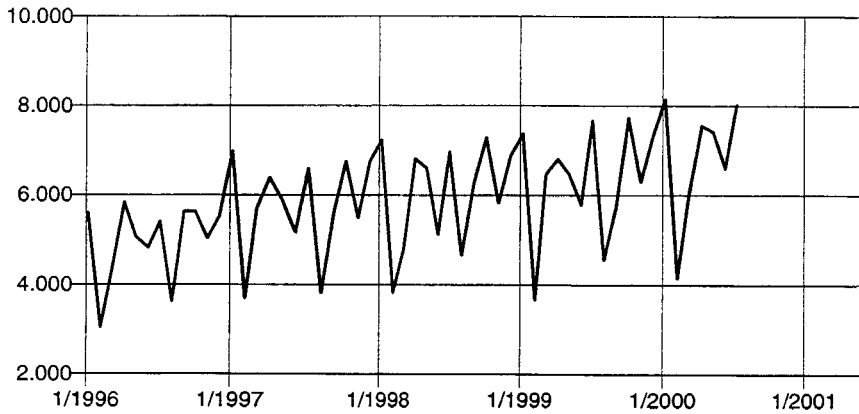
	Totaal		Voeding	Textiel- en kledingsartikelen, schoenen			Meubi- lering- en huis- houd- artikelen	Andere artikelen
	Algemeen totaal	Niet voeding	Totaal	Totaal	Textiel- en kleding- stukken	Schoenen	Totaal	Totaal
	1994	32.427	13.486	18.941	5.186	3.885	1.301	1.656
1995	32.891	13.787	19.104	5.002	3.747	1.255	1.721	7.064
1996	36.009	15.023	20.986	4.958	3.792	1.166	2.028	8.037
1997	39.049	16.873	22.176	5.734	4.478	1.256	2.073	9.066
1998	43.697	18.936	24.762	6.024	4.694	1.330	2.253	10.659
1999	47.311	21.506	25.805	6.324	5.014	1.310	2.491	12.691
1999								
Januari	47.973	23.943	24.031	7.380	6.088	1.292	2.661	13.902
Februari	40.085	17.067	23.018	3.667	3.000	667	1.850	11.550
Maart	47.092	22.465	24.627	6.455	5.227	1.227	2.065	13.946
April	48.680	21.773	26.907	6.808	5.347	1.461	2.099	12.867
Mei	45.770	20.904	24.865	6.472	4.824	1.647	2.261	12.172
Juni	46.581	21.624	24.957	5.785	4.222	1.563	2.359	13.480
Juli	48.530	22.301	26.228	7.674	6.005	1.668	3.288	11.340
Augustus	43.889	17.961	25.928	4.556	3.548	1.008	2.314	11.091
September	45.007	20.056	24.951	5.742	4.393	1.349	2.300	12.014
Oktober	48.310	21.900	26.410	7.738	6.284	1.454	2.371	11.791
November	46.636	21.133	25.502	6.297	5.243	1.053	2.536	12.301
December	59.179	26.944	32.235	7.317	5.982	1.334	3.790	15.837
2000								
Januari	48.634	23.722	24.913	8.151	6.639	1.513	2.708	12.863
Februari	47.304	21.196	26.107	4.145	3.431	714	2.041	15.010
Maart	53.620	25.411	28.209	6.053	4.741	1.312	2.195	17.163
April	52.678	24.650	28.028	7.555	5.752	1.802	2.148	14.947
Mei	54.104	25.051	29.053	7.420	5.312	2.108	2.267	15.365
Juni	51.184	22.902	28.282	6.601	4.732	1.869	2.107	14.194
Juli	51.153	24.309	26.844	8.022	6.087	1.935	3.137	13.150

Totaal voeding

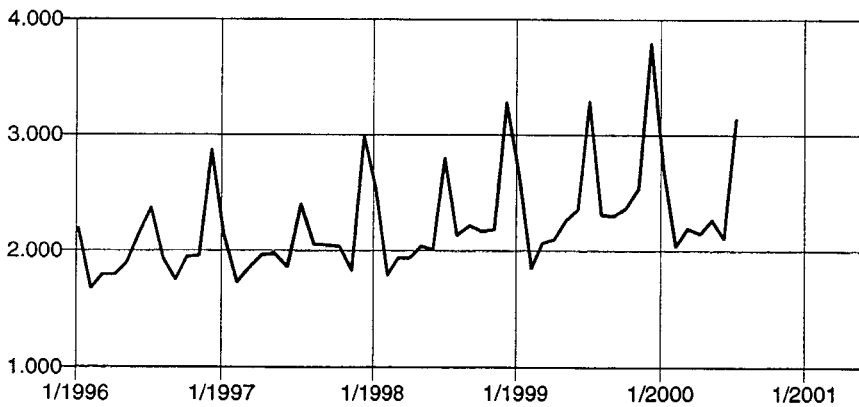


T1. Omzet van de grote distributieondernemingen :
Absolute cijfers (Mio BEF)
Kleinhandelsondernemingen met bijhuizen

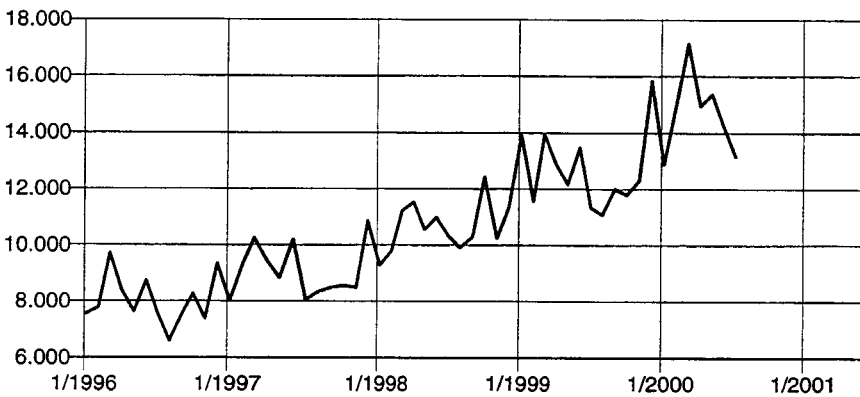
Totaal textiel- en kledingsartikelen, schoenen



Totaal huishoudartikelen



Totaal andere artikelen

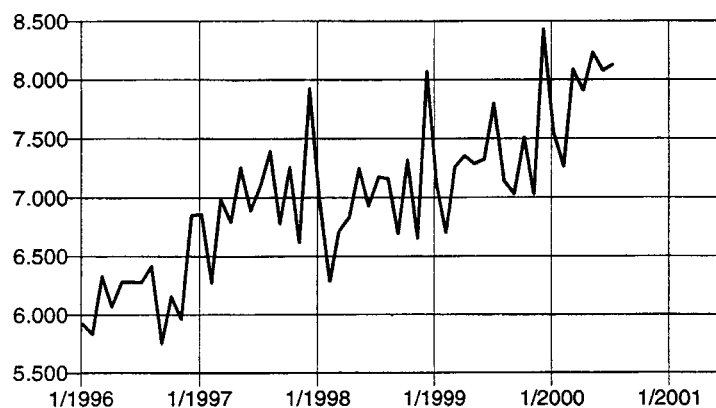


T1. Omzet van de grote distributieondernemingen : Absolute cijfers (Mio BEF)

T1.6 Verkopen in supermarkten

	K. M. O. - Supermarkten			Grote distributieondernemingen		
	Totaal	Bederfelijke voeding	Niet bederfelijke voeding en andere artikelen	Totaal	Bederfelijke voeding	Niet bederfelijke voeding en andere artikelen
1994	4.951	2.375	2.575	26.046	11.485	14.561
1995	5.529	2.697	2.833	26.148	11.384	14.764
1996	6.178	3.054	3.124	27.378	12.190	15.188
1997	7.008	3.484	3.524	29.172	13.217	15.955
1998	7.002	3.560	3.443	31.464	14.799	16.665
1999	7.330	3.885	3.445	33.327	15.804	17.523
1999						
Januari	7.113	3.745	3.367	31.410	14.795	16.615
Februari	6.698	3.574	3.123	29.744	14.123	15.621
Maart	7.260	3.821	3.439	31.727	15.237	16.490
April	7.351	3.919	3.432	34.323	16.133	18.191
Mei	7.286	3.857	3.429	32.279	15.002	17.277
Juni	7.322	3.869	3.453	30.367	13.510	16.857
Juli	7.796	4.126	3.670	30.115	14.579	15.535
Augustus	7.141	3.824	3.316	31.588	14.633	16.955
September	7.031	3.759	3.272	31.914	14.734	17.180
Oktober	7.508	4.029	3.479	34.530	16.152	18.379
November	7.025	3.739	3.286	33.481	15.573	17.908
December	8.429	4.357	4.072	48.440	25.176	23.265
2000						
Januari	7.550	4.247	3.303	31.160	15.364	15.796
Februari	7.263	4.139	3.124	33.601	14.708	18.893
Maart	8.085	4.614	3.471	35.923	17.330	18.592
April	7.908	4.496	3.412	35.690	16.988	18.703
Mei	8.229	4.699	3.530	36.519	17.291	19.227
Juni	8.076	4.628	3.448	35.672	16.797	18.875
Juli	8.123	4.652	3.471	34.215	16.543	17.672

Totaal K. M. O. - Supermarkten

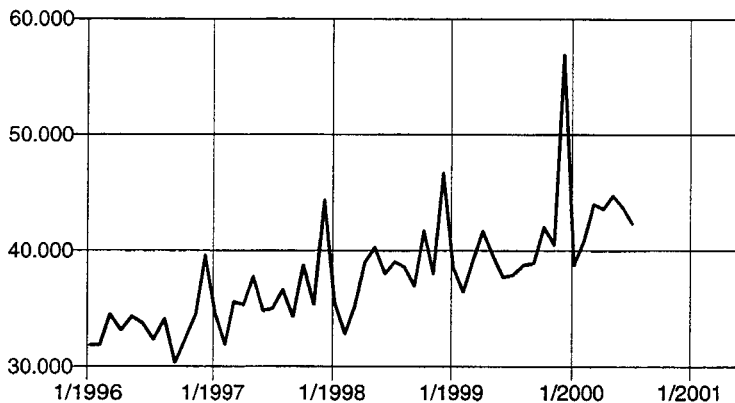


T1. Omzet van de grote distributieondernemingen : Absolute cijfers (Mio BEF)

T1.7 Verkopen in zelfbedieningszaken

	Totaal verkopen in supermarkten				Algemeen totaal van de verkopen in zelfbedieningszaken		
	Totaal	Bederfelijke voeding	Niet bederfelijke voeding en andere artikelen	Andere verkopen in zelfbedieningszaken van de grote distributieondernemingen	Totaal	K. M. O. - Supermarkten	Grote distributie ondernemingen
1994	30.997	13.860	17.137	5.288	36.285	4.951	31.334
1995	31.678	14.081	17.597	5.631	37.309	5.529	31.779
1996	33.555	15.244	18.311	4.429	37.984	6.178	31.807
1997	36.181	16.702	19.479	4.540	40.720	7.008	33.712
1998	38.466	18.359	20.107	4.995	43.461	7.002	36.459
1999	40.656	19.689	20.968	5.812	46.468	7.330	39.138
1999							
Januari	38.523	18.541	19.982	5.067	43.590	7.113	36.477
Februari	36.441	17.697	18.744	4.794	41.235	6.698	34.538
Maart	38.987	19.057	19.929	5.556	44.542	7.260	37.283
April	41.674	20.051	21.623	5.203	46.878	7.351	39.527
Mei	39.565	18.859	20.707	5.301	44.867	7.286	37.581
Juni	37.689	17.379	20.310	5.025	42.714	7.322	35.392
Juli	37.911	18.706	19.205	6.127	44.038	7.796	36.242
Augustus	38.729	18.457	20.272	5.549	44.277	7.141	37.137
September	38.945	18.493	20.452	5.587	44.532	7.031	37.502
Oktober	42.038	20.181	21.857	6.386	48.424	7.508	40.916
November	40.506	19.312	21.194	6.522	47.028	7.025	40.002
December	56.870	29.532	27.337	8.624	65.494	8.429	57.065
2000							
Januari	38.709	19.610	19.099	6.211	44.920	7.550	37.370
Februari	40.864	18.847	22.017	5.549	46.413	7.263	39.149
Maart	44.007	21.944	22.063	6.345	50.353	8.085	42.268
April	43.599	21.484	22.114	6.205	49.803	7.908	41.895
Mei	44.748	21.991	22.757	6.317	51.065	8.229	42.836
Juni	43.748	21.425	22.323	6.898	50.646	8.076	42.569
Juli	42.338	21.195	21.143	7.713	50.051	8.123	41.928

Totaal verkopen in supermarkten

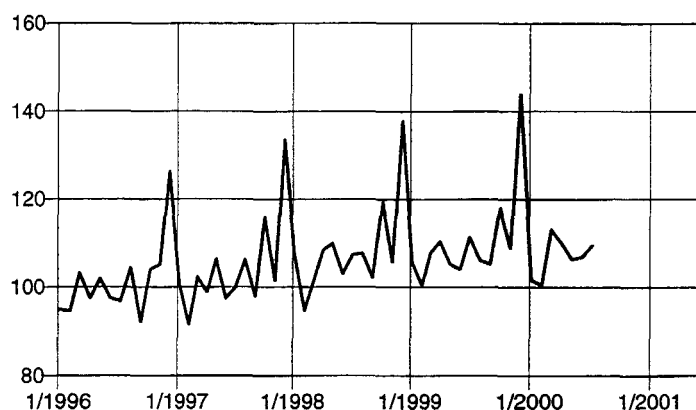


T2. Omzet van de grote distributieondernemingen : Kettingindexcijfers - Basisjaar 1995 = 100

T2.1 Grootwarenhuizen met verschillende afdelingen

	Totaal		Voeding				
	Algemeen totaal	Niet voeding	Totaal	Bederfelijk	Niet bederfelijk	Restaurant	Tabak
1994	102	103	101	101	101	114	100
1995	100	100	100	100	100	100	100
1996	99	97	102	102	100	102	102
1997	101	97	104	106	102	105	96
1998	107	104	109	112	106	108	100
1999	109	107	111	112	107	138	103
1999							
Januari	106	107	106	112	99	109	98
Februari	94	86	100	106	95	97	95
Maart	103	97	108	111	105	104	102
April	106	102	110	116	104	108	104
Mei	104	102	105	107	101	145	98
Juni	101	98	104	106	100	137	101
Juli	115	118	111	111	108	160	111
Augustus	104	101	106	106	102	168	102
September	103	100	105	105	103	147	98
Oktober	115	112	118	116	118	161	104
November	111	113	109	110	105	158	99
December	148	153	144	143	144	164	125
2000							
Januari	108	114	102	109	90	155	97
Februari	97	92	100	105	92	144	97
Maart	109	104	113	119	104	161	107
April	110	110	110	110	107	159	101
Mei	108	110	106	107	103	142	101
Juni	106	105	107	108	103	141	103
Juli	117	125	109	111	102	192	106

Totaal voeding



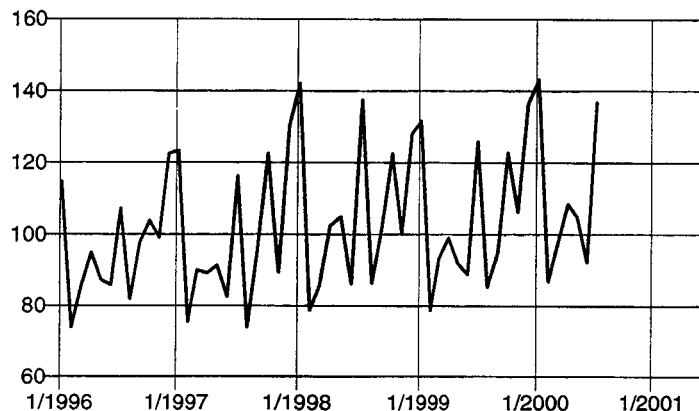
T2. Omzet van de grote distributieondernemingen : Kettingindexcijfers - Basisjaar 1995 = 100 (Vervolg)

T2.2 Grootwarenhuizen met verschillende afdelingen

Textiel- en kledingsartikelen, schoenen

	Totaal	Stoffen per meter	Boven- kleding heren en jongens	Boven- kleding dames en meisjes	Breigoed, ondergoed, hemden en hoeden	Garen en banden, patronen	Schoenen, pantoffels	Allerlei opschik- artikelen	Meubel- textiel
1994	108	108	110	108	107	116	110	105	108
1995	100	100	100	100	100	100	100	100	100
1996	96	104	101	96	96	85	89	87	97
1997	98	104	96	101	100	72	87	84	104
1998	106	104	105	120	104	71	92	99	110
1999	105	108	105	115	103	78	85	104	103
1999									
Januari	132	152	128	159	121	72	84	111	166
Februari	79	105	65	75	85	71	63	69	81
Maart	93	95	88	112	91	74	91	80	74
April	99	93	105	116	96	74	93	90	77
Mei	92	85	93	106	88	73	99	94	69
Juni	89	100	86	89	92	76	81	85	78
Juli	126	133	130	151	118	77	100	130	111
Augustus	85	104	85	95	77	73	84	77	92
September	95	95	87	106	95	76	78	80	104
Oktober	123	109	133	143	123	83	95	97	110
November	106	103	118	111	107	83	78	104	107
December	136	119	137	119	144	99	77	228	170
2000									
Januari	143	162	142	173	134	75	84	121	173
Februari	87	112	71	90	94	77	65	78	77
Maart	98	98	101	119	93	76	87	83	75
April	109	97	114	141	101	71	97	102	74
Mei	105	99	109	130	97	79	105	107	73
Juni	92	92	93	98	92	76	95	87	78
Juli	137	138	147	166	127	75	109	137	120

Totaal textiel- en kledingsartikelen, schoenen



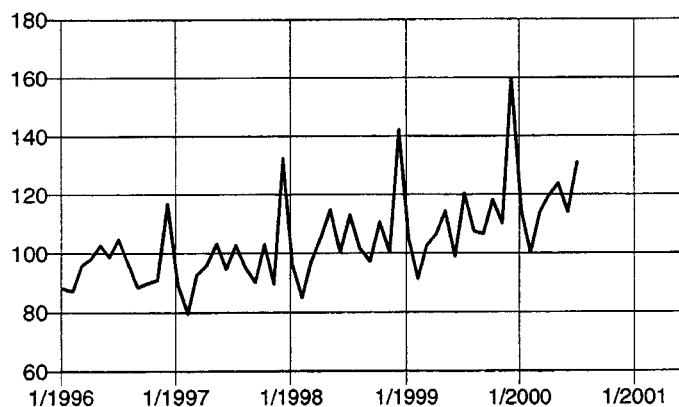
T2. Omzet van de grote distributieondernemingen :

Kettingindexcijfers - Basisjaar 1995 = 100 (Vervolg)

T2.3 Grootwarenhuizen met verschillende afdelingen

	Huishoudartikelen				Andere artikelen		
	Totaal	Meubelen, lampen, sier- voorwerpen	Huishoud- toestellen	Andere huishoud- toestellen	Totaal	Boeken	Papier- waren
1994	98	136	100	97	103	99	105
1995	100	100	100	100	100	100	100
1996	97	81	95	97	98	103	96
1997	97	92	95	98	97	105	90
1998	105	95	124	100	101	115	88
1999	112	108	145	102	105	118	88
1999							
Januari	105	81	152	92	89	106	79
Februari	91	76	115	85	85	105	54
Maart	103	89	118	98	95	108	54
April	107	94	114	105	99	109	52
Mei	114	94	138	108	96	92	47
Juni	99	69	105	98	104	113	46
Juli	120	101	129	118	110	118	61
Augustus	107	71	127	103	107	121	219
September	107	85	139	98	96	110	153
Oktober	118	115	175	102	98	115	66
November	110	122	161	95	123	136	82
December	160	302	272	124	161	186	149
2000							
Januari	115	88	191	94	91	107	80
Februari	100	92	137	90	88	104	58
Maart	114	128	151	102	98	108	53
April	120	116	145	113	101	106	54
Mei	124	107	169	111	99	93	55
Juni	114	113	140	106	105	103	51
Juli	131	129	173	119	111	124	69

Totaal huishoudartikelen

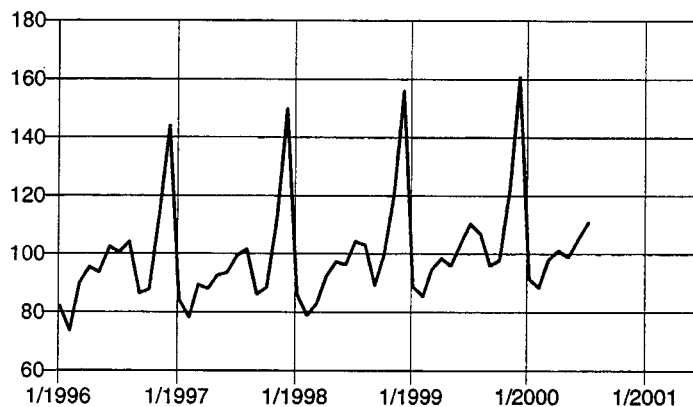


T2. Omzet van de grote distributieondernemingen : Kettingindexcijfers - Basisjaar 1995 = 100 (Vervolg)

T2.4 Grootwarenhuizen met verschillende afdelingen

	Andere artikelen			Cijfers berekend voor de E.G.			
	Foto- & cinematografische artik. en toebeh.	Reukwaren, toilet-artikelen	Speelgoed, sport- en reisartikelen	Voeding	Textiel en kledings-artikelen, schoenen	Meubilering- en huishoud-artikelen	Andere artikelen
1994	104	102	105	101	108	98	103
1995	100	100	100	100	100	100	100
1996	96	99	94	102	96	97	98
1997	109	100	93	104	98	97	97
1998	113	102	97	109	106	105	101
1999	119	108	102	111	105	112	105
1999							
Januari	101	96	77	106	132	105	89
Februari	119	93	74	100	79	91	85
Maart	104	99	93	108	93	103	95
April	105	103	101	110	99	107	99
Mei	98	106	102	105	92	114	96
Juni	99	113	110	104	89	99	104
Juli	108	120	113	111	126	120	110
Augustus	104	100	83	106	85	107	107
September	110	100	72	105	95	107	96
Oktober	123	105	90	118	123	118	98
November	155	101	146	109	106	110	123
December	206	159	162	144	136	160	161
2000							
Januari	107	102	78	102	143	115	91
Februari	103	100	79	100	87	100	88
Maart	105	108	95	113	98	114	98
April	126	106	104	110	109	120	101
Mei	106	110	102	106	105	124	99
Juni	107	119	110	107	92	114	105
Juli	126	117	112	109	137	131	111

Totaal andere artikelen

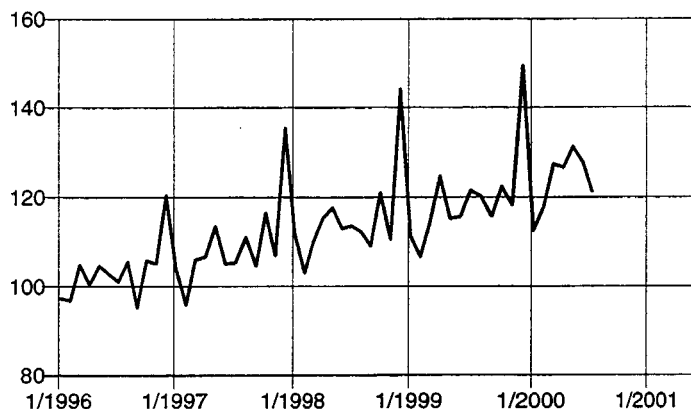


T2. Omzet van de grote distributieondernemingen : Kettingindexcijfers - Basisjaar 1995 = 100 (Vervolg)

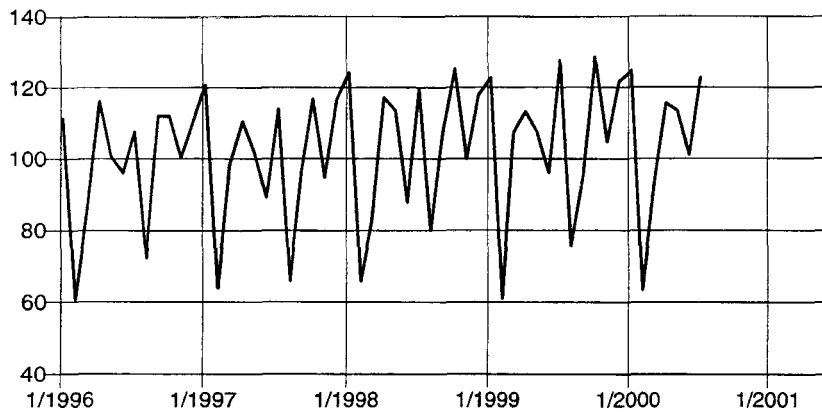
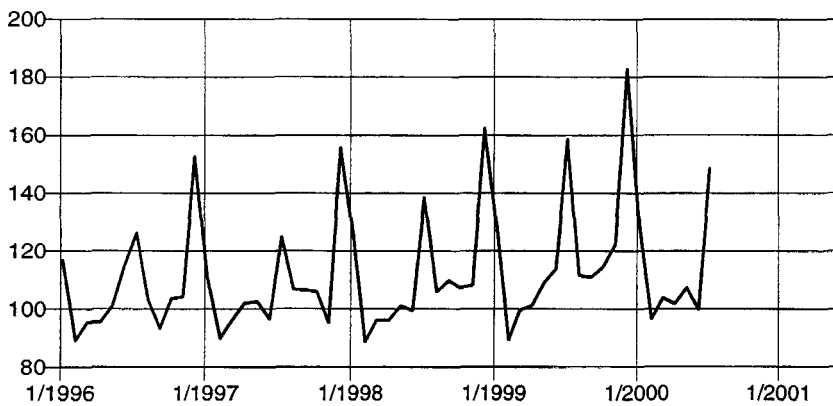
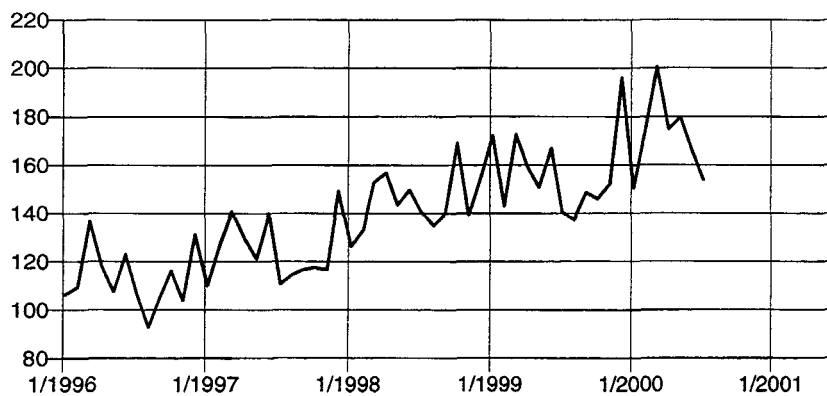
T2.5 Kleinhandelsondernemingen met bijhuizen

	Totaal		Voeding	Textiel- en kledingsartikelen, schoenen			Meubi- lering- en huis- houd- artikelen	Andere artikelen
	Algemeen totaal	Niet voeding	Totaal	Totaal	Textiel en kleding- stukken		Totaal	Totaal
					Schoenen			
1994	100	101	99	105	105	104	102	99
1995	100	100	100	100	100	100	100	100
1996	105	107	103	99	101	93	108	113
1997	111	113	109	99	100	97	108	124
1998	119	125	115	103	104	101	112	145
1999	125	133	120	105	107	99	120	157
1999								
Januari	127	148	111	123	130	98	128	172
Februari	106	105	107	61	64	50	89	143
Maart	124	139	114	107	112	93	100	173
April	129	134	125	113	114	111	101	159
Mei	121	129	115	108	103	125	109	151
Juni	123	134	116	96	90	118	114	167
Juli	128	138	122	128	128	126	158	140
Augustus	116	111	120	76	76	76	112	137
September	119	124	116	95	94	102	111	149
Oktober	128	135	122	129	134	110	114	146
November	123	131	118	105	112	80	122	152
December	156	166	149	122	128	101	183	196
2000								
Januari	123	138	113	125	130	107	128	150
Februari	120	123	118	63	67	50	97	175
Maart	136	148	127	93	93	92	104	201
April	134	143	127	116	113	127	102	175
Mei	137	146	131	114	104	148	107	180
Juni	130	133	128	101	93	132	100	166
Juli	130	141	121	123	119	136	148	154

Totaal voeding



**T2. Omzet van de grote distributieondernemingen :
Kettingindexcijfers - Basisjaar 1995 = 100 (Vervolg)***Kleinhandelondernemingen met bijhuizen*

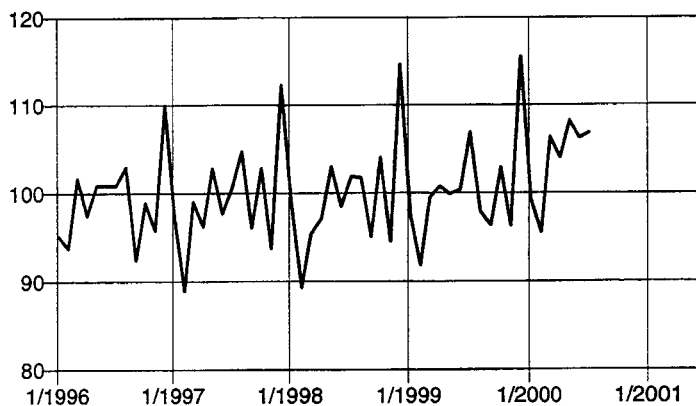
Totaal textiel- en kledingsartikelen, schoenen**Totaal meubilering- en huishoudartikelen****Totaal andere artikelen**

T2. Omzet van de grote distributieondernemingen : Kettingindexcijfers - Basisjaar 1995 = 100 (Vervolg)

T2.6 Verkopten in supermarkten

	K. M. O. - Supermarkten			Grote distributieondernemingen		
	Totaal	Bederfelijke voeding	Niet bederfelijke voeding en andere artikelen	Totaal	Bederfelijke voeding	Niet bederfelijke voeding en andere artikelen
1994	101	99	102	100	101	99
1995	100	100	100	100	100	100
1996	99	101	98	100	99	101
1997	99	102	97	106	106	106
1998	100	105	95	110	112	108
1999	100	110	91	116	119	113
1999						
Januari	97	106	89	109	111	108
Februari	92	102	83	104	106	101
Maart	100	109	91	110	115	107
April	101	111	91	119	121	118
Mei	100	110	91	112	113	112
Juni	100	110	91	106	102	109
Juli	107	117	97	105	110	101
Augustus	98	109	88	110	110	110
September	96	107	87	111	111	111
Oktober	103	115	92	120	122	119
November	96	106	87	117	117	116
December	116	124	108	169	190	151
2000						
Januari	99	112	87	105	111	100
Februari	96	110	82	114	106	120
Maart	106	122	91	121	125	118
April	104	119	90	121	123	119
Mei	108	124	93	123	125	122
Juni	106	122	91	121	121	120
Juli	107	123	91	116	120	112

Totaal K. M. O. - Supermarkten

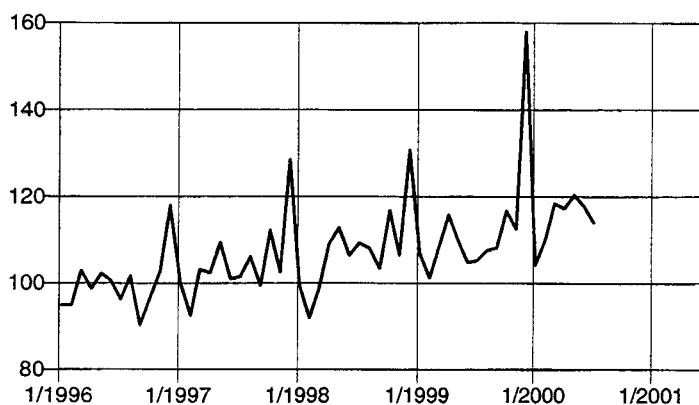


T2. Omzet van de grote distributieondernemingen : Kettingindexcijfers - Basisjaar 1995 = 100 (Vervolg)

T2.7 Verkopen in zelfbedieningszaken

	Totaal verkopen in supermarkten				Algemeen totaal van de verkopen in zelfbedieningszaken		
	Totaal	Bederfelijke voeding	Niet bederfelijke voeding en andere artikelen	Andere verkopen in zelfbedieningszaken van de grote distributie-ondernemingen	Totaal	K. M. O. - Supermarkten	Grote distributie-ondernemingen
1994	100	101	99	94	99	101	99
1995	100	100	100	100	100	100	100
1996	100	99	100	79	97	99	96
1997	105	105	105	76	101	99	101
1998	108	110	106	84	104	100	105
1999	113	117	109	98	111	100	113
1999							
Januari	107	110	104	85	104	97	105
Februari	101	105	98	81	98	92	100
Maart	108	113	104	94	106	100	108
April	116	119	113	88	112	101	114
Mei	110	112	108	89	107	100	108
Juni	105	103	106	85	102	100	102
Juli	105	111	100	103	105	107	105
Augustus	108	110	106	93	105	98	107
September	108	110	106	94	106	96	108
Oktober	117	120	114	108	115	103	118
November	112	115	110	110	112	96	115
December	158	176	142	145	156	116	165
2000							
Januari	104	111	98	102	104	99	105
Februari	110	107	113	91	107	96	110
Maart	118	125	113	104	116	106	118
April	117	122	113	102	115	104	117
Mei	120	125	117	104	118	108	120
Juni	118	122	114	113	117	106	119
Juli	114	120	108	127	116	107	117

Totaal verkopen in supermarkten

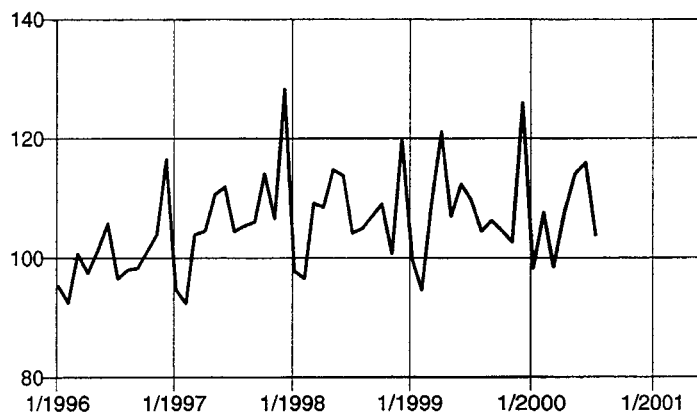


T2. Omzet in de kleinhandel : Kettingindexcijfers - Basisjaar 1995 = 100 (Vervolg)

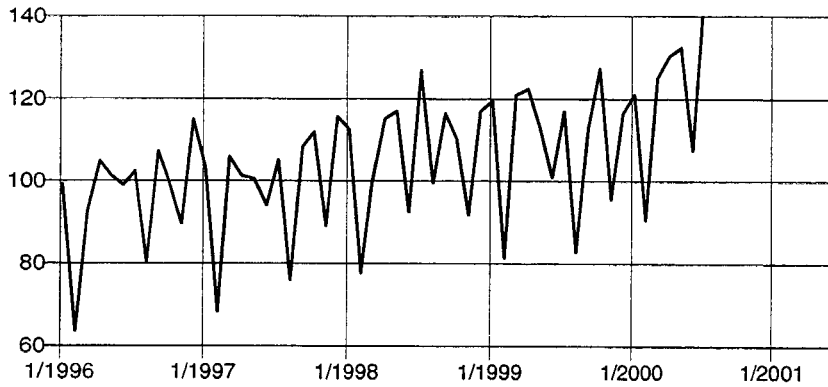
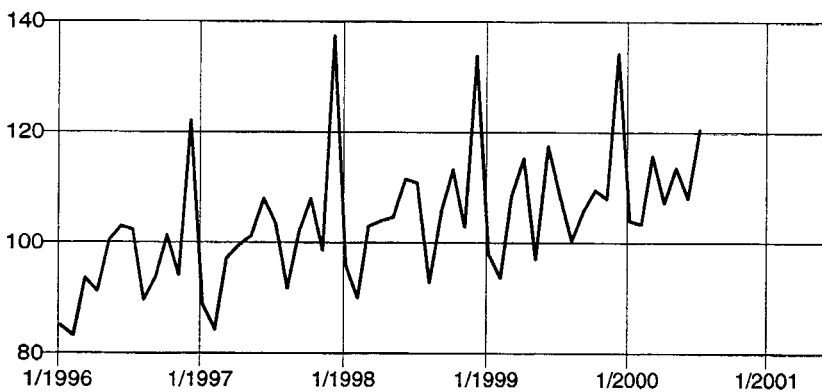
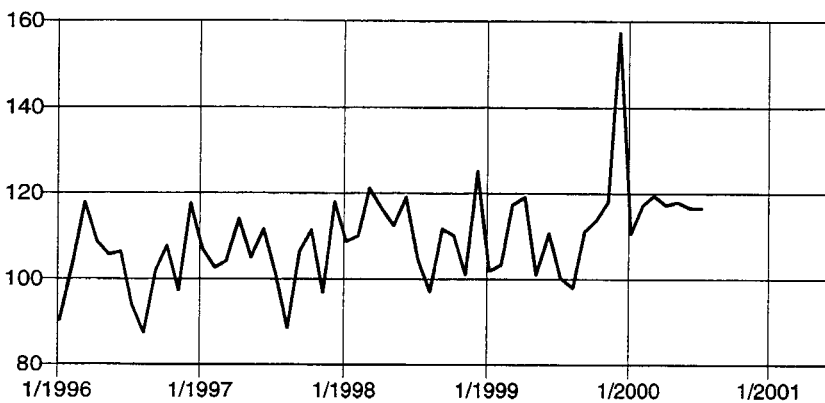
T2.8 Andere kleinhandelsondernemingen

	Totaal	Voedingsmiddelen en tabak	Textiel- en kledingsartikelen, schoenen	Meubilering- en huishoudartikelen	Andere artikelen
1994	98	98	95	99	100
1995	100	100	100	100	100
1996	101	101	96	97	103
1997	104	107	98	102	105
1998	108	107	106	106	111
1999	109	107	109	108	112
1999					
Januari	104	100	119	98	102
Februari	95	95	81	94	103
Maart	114	109	121	109	117
April	115	121	122	115	119
Mei	104	107	113	97	101
Juni	111	112	101	117	111
Juli	108	110	117	109	100
Augustus	98	104	83	100	98
September	109	106	113	106	111
Oktober	113	105	127	110	114
November	108	103	96	108	118
December	136	126	116	134	157
2000					
Januari	108	98	121	104	111
Februari	109	108	90	103	117
Maart	114	99	125	116	120
April	114	108	130	107	117
Mei	118	114	132	114	118
Juni	113	116	108	108	117
Juli	118	104	147	121	117

Andere kleinhandelsondernemingen - Voedingsmiddelen en tabak



T2. Omzet in de kleinhandel :**Kettingindexcijfers - Basisjaar 1995 = 100 (Vervolg)***Andere kleinhandelsondernemingen*

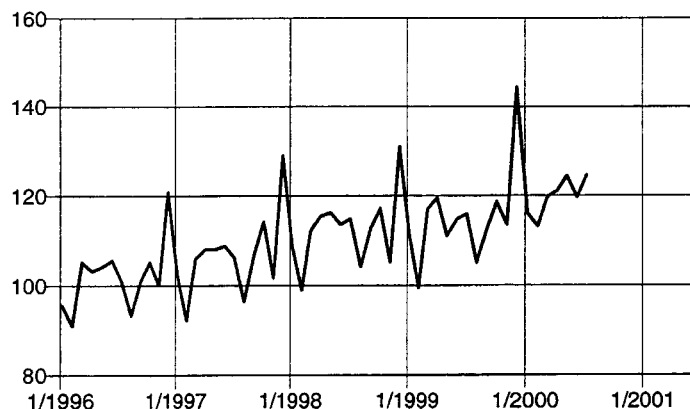
Totaal textiel- en kledingsartikelen, schoenen**Meubilering- en huishoudartikelen****Andere artikelen**

T2. Omzet in de kleinhandel :
Kettingindexcijfers - Basisjaar 1995 = 100 (Vervolg en end)

T2.9 Totale kleinhandel & Nieuwe personenwagens

	Totale kleinhandel						Nieuwe personenwagens	
	Waarde	Hoe- veelheid (1)	Voedings- middelen (2)	Textiel- en kledings- artikelen, schoenen	Meubilering en huishoud- artikelen	Andere artikelen	Waarde	Hoe- veelheid
1994	98	99	98	97	99	100	110	109
1995	100	100	100	100	100	100	100	100
1996	102	100	105	97	98	105	113	110
1997	107	103	111	100	103	108	114	110
1998	113	108	115	108	107	116	133	125
1999	115	111	117	110	111	119	149	136
1999								
Januari	112	108	110	124	102	114	217	194
Februari	99	96	104	78	94	109	158	148
Maart	117	113	115	118	108	126	196	181
April	120	115	112	125	117	112	168	158
Mei	111	106	114	112	101	110	145	133
Juni	115	110	117	101	116	120	177	161
Juli	116	112	120	123	116	107	139	127
Augustus	105	102	115	83	103	105	115	104
September	113	109	114	109	107	116	128	116
Oktober	119	115	118	130	112	118	140	126
November	114	110	114	101	111	123	119	109
December	144	140	142	122	143	163	84	77
2000								
Januari	116	112	109	139	115	131	214	191
Februari	113	109	112	93	111	128	205	192
Maart	120	115	114	126	122	135	228	207
April	121	116	117	140	115	130	193	174
Mei	125	119	121	144	122	137	191	171
Juni	120	114	120	118	116	135	161	145
Juli	125	119	114	156	133	134	136	121
Augustus							117	105

Totale kleinhandel - Waarde



(1) Waarde-indexcijfer gedeeld door het algemene indexcijfer van de consumptieprijzen waaruit de diensten en het uur werden verwijderd.

(2) Voor de kleinhandelsondernemingen zijn de tabaksproducten bij de voedingsproducten gevoegd.

**MAANDELIJKSE STATISTIEK VAN HET TOERISME
EN HET HOTELWEZEN**

Tabel 1.- ALGEMENE RESULTATEN - APRIL 2000

Aantal overnachtingen volgens logiesvorm (1) en toeristische streek

LAND VAN GEWOON VERBLIJF	Hotels	Campings (2)	Vakantie- centra (3)	Vakantie- dorpen (4)	Logiesvormen voor doelgroepen	Totaal
Het Rijk						
Duitsland	119.783	13.995	1.699	112.649	6.413	254.539
Frankrijk	127.722	7.499	3.334	22.289	10.914	171.758
Italië	43.652	576	235	16	462	44.941
Groot-Hertogdom Luxemburg	9.904	626	1.339	4.979	374	17.222
Nederland	125.187	43.619	4.541	85.091	12.424	270.862
Verenigd Koninkrijk	218.621	2.328	141	9.995	11.012	242.097
Denemarken	10.298	191	-	1.256	1.033	12.778
Ierland	3.905	25	-	28	445	4.403
Griekenland	5.380	12	14	-	48	5.454
Spanje	28.388	203	-	-	1.967	30.558
Portugal	6.860	159	-	-	329	7.348
Oostenrijk	4.509	10	11	-	290	4.820
Finland	5.249	34	-	-	296	5.579
Zweden	13.441	52	-	24	979	14.496
<i>Totaal E.U.</i>	<i>722.899</i>	<i>69.329</i>	<i>11.314</i>	<i>236.327</i>	<i>46.986</i>	<i>1.086.855</i>
Zwitserland	11.786	124	15	100	361	12.386
Turkije	2.856	-	-	-	93	2.949
Rusland	6.610	25	-	-	348	6.983
Andere landen van Europa	33.834	399	6	237	3.378	37.854
Verenigde Staten	61.508	81	190	89	2.284	64.152
Canada	7.182	12	-	2	848	8.044
Midden-Amerika en Mexico	2.643	4	-	-	374	3.021
Zuid-Amerika	6.252	120	-	-	985	7.357
Japan	38.297	-	36	22	764	39.119
Andere landen van Azië	23.918	12	-	4	1.176	25.110
Dem. Rep. Kongo	590	-	-	-	39	629
Andere landen uit Afrika	11.558	33	-	-	643	12.234
Oceanië	3.609	96	-	-	1.470	5.175
Onbekend	5.735	104	-	-	718	6.557
<i>Totaal buitenland</i>	<i>939.277</i>	<i>70.339</i>	<i>11.561</i>	<i>236.781</i>	<i>60.467</i>	<i>1.318.425</i>
België	364.667	177.795	186.849	233.561	302.290	1.265.162
Algemeen totaal	1.303.944	248.134	198.410	470.342	362.757	2.583.587

(1) Nieuwe classificatie vanaf 1 januari 1992.

(2) Bevat 2 vakantiecentra en 1 vakantiedorp.

(3) Bevat 1 vakantiedorp.

(4) Bevat 3 vakantiecentra.

Tabel 1.- ALGEMENE RESULTATEN - APRIL 2000

Aantal overnachtingen volgens logiesvorm (1) en toeristische streek (vervolg)

LAND VAN GEWOON VERBLIJF	Hotels	Campings	Vakantie- centra	Vakantie- dorpen	Logiesvormen voor doelgroepen	Totaal
Kust						
Duitsland	20.513	8.742	1.178	33.492	681	64.606
Frankrijk	7.796	2.189	1.473	10.416	475	22.349
Italië	1.397	295	10	-	17	1.719
Groot-Hertogdom Luxemburg	6.129	503	1.339	2.277	225	10.473
Nederland	8.879	2.632	187	7.678	179	19.555
Verenigd Koninkrijk	28.034	238	136	5.232	172	33.812
Denemarken	42	-	-	12	44	98
Ierland	38	-	-	28	4	70
Griekenland	201	-	14	-	-	215
Spanje	331	119	-	-	10	460
Portugal	94	12	-	-	-	106
Oostenrijk	73	-	3	-	-	76
Finland	542	-	-	-	-	542
Zweden	188	2	-	-	-	190
<i>Totaal E.U.</i>	<i>74.257</i>	<i>14.732</i>	<i>4.340</i>	<i>59.135</i>	<i>1.807</i>	<i>154.271</i>
Zwitserland	289	6	-	-	-	295
Turkije	13	-	-	-	-	13
Rusland	765	-	-	-	1	766
Andere landen van Europa	890	-	2	47	4	943
Verenigde Staten	1.017	-	-	-	219	1.236
Canada	30	-	-	-	10	40
Midden-Amerika en Mexico	36	-	-	-	4	40
Zuid-Amerika	55	-	-	-	8	63
Japan	756	-	-	-	71	827
Andere landen van Azië	87	-	-	-	5	92
Dem. Rep. Kongo	-	-	-	-	-	-
Andere landen uit Afrika	311	-	-	-	1	312
Oceanië	40	-	-	-	11	51
Onbekend	6	55	-	-	-	61
<i>Totaal buitenland</i>	<i>78.552</i>	<i>14.793</i>	<i>4.342</i>	<i>59.182</i>	<i>2.141</i>	<i>159.010</i>
België	143.446	101.026	134.026	60.619	60.797	499.914
<i>Algemeen totaal</i>	<i>221.998</i>	<i>115.819</i>	<i>138.368</i>	<i>119.801</i>	<i>62.938</i>	<i>658.924</i>

(1) Nieuwe classificatie vanaf 1 januari 1992

Tabel 1.- ALGEMENE RESULTATEN - APRIL 2000

Aantal overnachtingen volgens logiesvorm (1) en toeristische streek (vervolg)

LAND VAN GEWOON VERBLIJF	Hotels	Campings (2)	Vakantie- centra	Vakantie- dorpen	Logiesvormen voor doelgroepen	Totaal
Midden-Vlaanderen						
Duitsland	40.087	1.522	-	-	963	42.572
Frankrijk	36.164	1.135	-	-	3.105	40.404
Italië	11.709	106	-	-	94	11.909
Groot-Hertogdom Luxemburg	893	112	-	-	2	1.007
Nederland	49.472	2.908	-	-	4.448	56.828
Verenigd Koninkrijk	91.351	1.185	-	-	7.373	99.909
Denemarken	1.792	57	-	-	172	2.021
Ierland	684	18	-	-	149	851
Griekenland	850	-	-	-	20	870
Spanje	4.990	34	-	-	696	5.720
Portugal	900	133	-	-	29	1.062
Oostenrijk	1.180	10	-	-	10	1.200
Finland	862	2	-	-	77	941
Zweden	3.184	44	-	-	252	3.480
<i>Totaal E.U.</i>	<i>244.118</i>	<i>7.266</i>	-	-	<i>17.390</i>	<i>268.774</i>
Zwitserland	3.528	58	-	-	78	3.664
Turkije	648	-	-	-	10	658
Rusland	1.536	18	-	-	262	1.816
Andere landen van Europa	7.184	57	-	-	948	8.189
Verenigde Staten	20.807	63	-	-	924	21.794
Canada	2.147	4	-	-	391	2.542
Midden-Amerika en Mexico	884	2	-	-	170	1.056
Zuid-Amerika	1.373	-	-	-	345	1.718
Japan	16.137	-	-	-	169	16.306
Andere landen van Azië	9.142	-	-	-	456	9.598
Dem. Rep. Kongo	43	-	-	-	4	47
Andere landen uit Afrika	2.140	5	-	-	138	2.283
Oceanië	1.736	61	-	-	811	2.608
Onbekend	1.271	-	-	-	5	1.276
<i>Totaal buitenland</i>	<i>312.694</i>	<i>7.534</i>	-	-	<i>22.101</i>	<i>342.329</i>
België	44.747	8.147	-	-	39.599	92.493
Algemeen totaal	357.441	15.681	-	-	61.700	434.822

(1) Nieuwe classificatie vanaf 1 januari 1992.

(2) Bevat 1 vakantieoord en 1 vakantiecentrum.

Tabel 1.- ALGEMENE RESULTATEN - APRIL 2000

Aantal overnachtingen volgens logiesvorm (1) en toeristische streek (vervolg)

LAND VAN GEWOON VERBLIJF	Hotels	Campings (2)	Vakantie- centra	Vakantie- dorpen	Logiesvormen voor doelgroepen	Totaal
Vlaamse Heuvelstreek						
Duitsland	5.108	406	-	-	43	5.557
Frankrijk	7.587	367	-	-	40	7.994
Italië	1.512	11	-	-	-	1.523
Groot-Hertogdom Luxemburg	139	-	-	-	-	139
Nederland	4.520	1.126	-	-	1.054	6.700
Verenigd Koninkrijk	3.048	202	-	-	855	4.105
Denemarken	197	10	-	-	-	207
Ierland	129	-	-	-	-	129
Griekenland	191	-	-	-	-	191
Spanje	526	26	-	-	18	570
Portugal	346	-	-	-	1	347
Oostenrijk	56	-	-	-	24	80
Finland	149	-	-	-	60	209
Zweden	267	-	-	-	-	267
<i>Totaal E.U.</i>	<i>23.775</i>	<i>2.148</i>	-	-	<i>2.095</i>	<i>28.018</i>
Zwitserland	685	14	-	-	-	699
Turkije	92	-	-	-	-	92
Rusland	155	-	-	-	-	155
Andere landen van Europa	2.498	6	-	-	188	2.692
Verenigde Staten	1.062	10	-	-	5	1.077
Canada	225	4	-	-	9	238
Midden-Amerika en Mexico	26	-	-	-	15	41
Zuid-Amerika	159	120	-	-	51	330
Japan	112	-	-	-	10	122
Andere landen van Azië	255	7	-	-	60	322
Dem. Rep. Kongo	10	-	-	-	3	13
Andere landen uit Afrika	284	26	-	-	48	358
Oceanië	57	6	-	-	40	103
Onbekend	390	15	-	-	6	411
<i>Totaal buitenland</i>	<i>29.785</i>	<i>2.356</i>	-	-	<i>2.530</i>	<i>34.671</i>
België	13.405	8.430	-	-	30.935	52.770
<i>Algemeen totaal</i>	<i>43.190</i>	<i>10.786</i>	-	-	<i>33.465</i>	<i>87.441</i>

(1) Nieuwe classificatie vanaf 1 januari 1992.

(2) Bevat 1 vakantiecentrum.

Tabel 1.- ALGEMENE RESULTATEN - APRIL 2000

Aantal overnachtingen volgens logiesvorm (1) en toeristische streek (vervolg)

LAND VAN GEWOON VERBLIJF	Hotels	Campings	Vakantie- centra	Vakantie- dorpen	Logiesvormen voor doelgroepen	Totaal
Kempen						
Duitsland	8.217	1.251	-	70.600	2.290	82.358
Frankrijk	2.865	1.413	4	8.544	318	13.144
Italië	2.568	6	-	-	8	2.582
Groot-Hertogdom Luxemburg	232	-	-	2.512	-	2.744
Nederland	7.550	9.336	2	43.995	2.724	63.607
Verenigd Koninkrijk	7.162	80	-	4.194	823	12.259
Denemarken	250	6	-	48	322	626
Ierland	101	-	-	-	150	251
Griekenland	25	-	-	-	-	25
Spanje	447	-	-	-	6	453
Portugal	95	-	-	-	32	127
Oostenrijk	266	-	8	-	20	294
Finland	175	30	-	-	32	237
Zweden	461	-	-	-	520	981
<i>Totaal E.U.</i>	<i>30.414</i>	<i>12.122</i>	<i>14</i>	<i>129.893</i>	<i>7.245</i>	<i>179.688</i>
Zwitserland	342	6	-	88	9	445
Turkije	219	-	-	-	64	283
Rusland	59	4	-	-	-	63
Andere landen van Europa	1.313	316	4	188	667	2.488
Verenigde Staten	1.672	4	190	62	8	1.936
Canada	98	-	-	-	4	102
Midden-Amerika en Mexico	28	-	-	-	-	28
Zuid-Amerika	114	-	-	-	-	114
Japan	443	-	-	-	1	444
Andere landen van Azië	295	-	-	-	48	343
Dem. Rep. Kongo	-	-	-	-	-	-
Andere landen uit Afrika	171	-	-	-	-	171
Oceanië	61	9	-	-	-	70
Onbekend	89	-	-	-	196	285
<i>Totaal buitenland</i>	<i>35.318</i>	<i>12.461</i>	<i>208</i>	<i>130.231</i>	<i>8.242</i>	<i>186.460</i>
België	16.787	30.541	10.672	109.415	72.590	240.005
<i>Algemeen totaal</i>	<i>52.105</i>	<i>43.002</i>	<i>10.880</i>	<i>239.646</i>	<i>80.832</i>	<i>426.465</i>

(1) Nieuwe classificatie vanaf 1 januari 1992

Tabel 1.- ALGEMENE RESULTATEN - APRIL 2000

Aantal overnachtingen volgens logiesvorm (1) en toeristische streek (vervolg)

LAND VAN GEWOON VERBLIJF	Hotels	Campings	Vakantie- centra	Vakantie- dorpen	Logiesvormen voor doelgroepen	Totaal
Het Brusselse						
Duitsland	36.829	-	-	-	1.422	38.251
Frankrijk	48.997	-	-	-	3.785	52.782
Italië	20.699	-	-	-	239	20.938
Groot-Hertogdom Luxemburg	1.640	-	-	-	3	1.643
Nederland	28.442	-	-	-	760	29.202
Verenigd Koninkrijk	76.592	-	-	-	988	77.580
Denemarken	7.163	-	-	-	472	7.635
Ierland	2.697	-	-	-	131	2.828
Griekenland	3.734	-	-	-	24	3.758
Spanje	20.580	-	-	-	1.010	21.590
Portugal	5.007	-	-	-	259	5.266
Oostenrijk	2.654	-	-	-	233	2.887
Finland	3.288	-	-	-	108	3.396
Zweden	7.898	-	-	-	195	8.093
<i>Totaal E.U.</i>	<i>266.220</i>	-	-	-	<i>9.629</i>	<i>275.849</i>
Zwitserland	4.884	-	-	-	230	5.114
Turkije	1.743	-	-	-	19	1.762
Rusland	2.503	-	-	-	72	2.575
Andere landen van Europa	17.758	-	-	-	1.103	18.861
Verenigde Staten	32.622	-	-	-	1.080	33.702
Canada	4.018	-	-	-	314	4.332
Midden-Amerika en Mexico	1.497	-	-	-	152	1.649
Zuid-Amerika	4.194	-	-	-	567	4.761
Japan	19.309	-	-	-	360	19.669
Andere landen van Azië	12.859	-	-	-	488	13.347
Dem. Rep. Kongo	520	-	-	-	-	520
Andere landen uit Afrika	7.976	-	-	-	365	8.341
Oceanië	1.527	-	-	-	578	2.105
Onbekend	3.691	-	-	-	501	4.192
<i>Totaal buitenland</i>	<i>381.321</i>	-	-	-	<i>15.458</i>	<i>396.779</i>
België	41.472	-	-	-	1.544	43.016
Algemeen totaal	422.793	-	-	-	17.002	439.795

(1) Nieuwe classificatie vanaf 1 januari 1992

Tabel 1.- ALGEMENE RESULTATEN - APRIL 2000

Aantal overnachtingen volgens logiesvorm (1) en toeristische streek (vervolg)

LAND VAN GEWOON VERBLIJF	Hotels	Campings	Vakantie- centra	Vakantie- dorpen	Logiesvormen voor doelgroepen	Totaal
Ardennen						
Duitsland	2.106	1.178	142	8.155	165	11.746
Frankrijk	3.485	665	1.809	2.856	869	9.684
Italië	1.089	122	-	-	2	1.213
Groot-Hertogdom Luxemburg	174	11	-	184	25	394
Nederland	17.223	18.898	671	21.190	2.163	60.145
Verenigd Koninkrijk	2.152	196	4	496	65	2.913
Denemarken	213	71	-	8	20	312
Ierland	87	6	-	-	-	93
Griekenland	8	12	-	-	-	20
Spanje	170	23	-	-	8	201
Portugal	15	10	-	-	-	25
Oostenrijk	8	-	-	-	-	8
Finland	39	-	-	-	-	39
Zweden	563	2	-	24	-	589
<i>Totaal E.U.</i>	<i>27.332</i>	<i>21.194</i>	<i>2.626</i>	<i>32.913</i>	<i>3.317</i>	<i>87.382</i>
Zwitserland	153	14	-	12	6	185
Turkije	6	-	-	-	-	6
Rusland	23	3	-	-	-	26
Andere landen van Europa	1.049	-	-	-	5	1.054
Verenigde Staten	890	-	-	-	6	896
Canada	17	4	-	-	-	21
Midden-Amerika en Mexico	1	-	-	-	-	1
Zuid-Amerika	10	-	-	-	-	10
Japan	375	-	-	-	-	375
Andere landen van Azië	55	-	-	-	32	87
Dem. Rep. Kongo	-	-	-	-	-	-
Andere landen uit Afrika	80	-	-	-	-	80
Oceanië	23	16	-	-	1	40
Onbekend	13	32	-	-	-	45
<i>Totaal buitenland</i>	<i>30.027</i>	<i>21.263</i>	<i>2.626</i>	<i>32.925</i>	<i>3.367</i>	<i>90.208</i>
België	53.694	20.792	36.090	33.519	38.198	182.293
Algemeen totaal	83.721	42.055	38.716	66.444	41.565	272.501

(1) Nieuwe classificatie vanaf 1 januari 1992

Tabel 1.- ALGEMENE RESULTATEN - APRIL 2000

Aantal overnachtingen volgens logiesvorm en (1) toeristische streek (vervolg)

LAND VAN GEWOON VERBLIJF	Hotels	Campings	Vakantie- centra	Vakantie- dorpen (2)	Logiesvormen voor doelgroepen	Totaal
Maasvallei en Maasplateau						
Duitsland	2.438	391	-	120	164	3.113
Frankrijk	9.691	542	-	395	1.143	11.771
Italië	1.790	-	-	16	22	1.828
Groot-Hertogdom Luxemburg	282	-	-	6	52	340
Nederland	3.381	4.273	-	10.158	171	17.983
Verenigd Koninkrijk	4.130	262	-	73	174	4.639
Denemarken	387	17	-	936	-	1.340
Ierland	44	-	-	-	7	51
Griekenland	58	-	-	-	-	58
Spanje	663	1	-	-	136	800
Portugal	182	-	-	-	3	185
Oostenrijk	174	-	-	-	2	176
Finland	73	2	-	-	19	94
Zweden	224	4	-	-	6	234
<i>Totaal E.U.</i>	<i>23.517</i>	<i>5.492</i>	<i>-</i>	<i>11.704</i>	<i>1.899</i>	<i>42.612</i>
Zwitserland	284	20	-	-	18	322
Turkije	76	-	-	-	-	76
Rusland	1.135	-	-	-	13	1.148
Andere landen van Europa	890	10	-	2	40	942
Verenigde Staten	954	-	-	27	22	1.003
Canada	318	-	-	2	27	347
Midden-Amerika en Mexico	16	2	-	-	7	25
Zuid-Amerika	69	-	-	-	11	80
Japan	761	-	-	22	12	795
Andere landen van Azië	756	5	-	4	47	812
Dem. Rep. Kongo	5	-	-	-	32	37
Andere landen uit Afrika	320	2	-	-	18	340
Oceanië	59	4	-	-	27	90
Onbekend	199	2	-	-	10	211
<i>Totaal buitenland</i>	<i>29.359</i>	<i>5.537</i>	<i>-</i>	<i>11.761</i>	<i>2.183</i>	<i>48.840</i>
België	17.570	3.870	-	22.878	29.088	73.406
<i>Algemeen totaal</i>	<i>46.929</i>	<i>9.407</i>	<i>-</i>	<i>34.639</i>	<i>31.271</i>	<i>122.246</i>

(1) Nieuwe classificatie vanaf 1 januari 1992.

(2) Bevat 2 vakantiecentra.

Tabel 1.- ALGEMENE RESULTATEN - APRIL 2000

Aantal overnachtingen volgens logiesvorm (1) en toeristische streek (vervolg)

LAND VAN GEWOON VERBLIJF	Hotels	Campings	Vakantie- centra	Vakantie- dorpen	Logiesvormen voor doelgroepen	Totaal
Henegouwen - Waals Brabant						
Duitsland	2.365	52	-	-	41	2.458
Frankrijk	9.074	1.100	-	-	947	11.121
Italië	1.983	30	-	-	79	2.092
Groot-Hertogdom Luxemburg	149	-	-	-	-	149
Nederland	2.594	144	-	-	25	2.763
Verenigd Koninkrijk	5.485	75	-	-	558	6.118
Denemarken	194	28	-	-	-	222
Ierland	121	1	-	-	2	124
Griekenland	308	-	-	-	4	312
Spanje	585	-	-	-	81	666
Portugal	212	4	-	-	3	219
Oostenrijk	74	-	-	-	-	74
Finland	72	-	-	-	-	72
Zweden	611	-	-	-	-	611
<i>Totaal E.U.</i>	<i>23.827</i>	<i>1.434</i>	-	-	<i>1.740</i>	<i>27.001</i>
Zwitserland	1.554	6	-	-	17	1.577
Turkije	55	-	-	-	-	55
Rusland	417	-	-	-	-	417
Andere landen van Europa	1.982	-	-	-	423	2.405
Verenigde Staten	2.244	2	-	-	18	2.264
Canada	289	-	-	-	93	382
Midden-Amerika en Mexico	155	-	-	-	26	181
Zuid-Amerika	275	-	-	-	-	275
Japan	384	-	-	-	140	524
Andere landen van Azië	460	-	-	-	40	500
Dem. Rep. Kongo	12	-	-	-	-	12
Andere landen uit Afrika	269	-	-	-	71	340
Oceanië	101	-	-	-	-	101
Onbekend	38	-	-	-	-	38
<i>Totaal buitenland</i>	<i>32.062</i>	<i>1.442</i>	-	-	<i>2.568</i>	<i>36.072</i>
België	11.716	1.718	-	-	9.337	22.771
<i>Algemeen totaal</i>	<i>43.778</i>	<i>3.160</i>	-	-	<i>11.905</i>	<i>58.843</i>

(1) Nieuwe classificatie vanaf 1 januari 1992

Tabel 1.- ALGEMENE RESULTATEN - APRIL 2000

Aantal overnachtingen volgens logiesvorm (1) en toeristische streek (vervolg)

LAND VAN GEWOON VERBLIJF	Hotels	Campings	Vakantie- centra (2)	Vakantie- dorpen	Logiesvormen voor doelgroepen	Totaal
-----------------------------	--------	----------	----------------------------	---------------------	-------------------------------------	--------

Laars van Henegouwen en van Namen

Duitsland	144	-	1	-	-	145
Frankrijk	522	56	3	-	116	697
Italië	471	-	-	-	-	471
Groot-Hertogdom Luxemburg	8	-	-	-	-	8
Nederland	245	62	550	-	24	881
Verenigd Koninkrijk	13	6	-	-	-	19
Denemarken	8	2	-	-	-	10
Ierland	-	-	-	-	-	-
Griekenland	-	-	-	-	-	-
Spanje	4	-	-	-	-	4
Portugal	-	-	-	-	-	-
Oostenrijk	-	-	-	-	-	-
Finland	-	-	-	-	-	-
Zweden	2	-	-	-	-	2
<i>Totaal E.U.</i>	<i>1.417</i>	<i>126</i>	<i>554</i>	-	<i>140</i>	<i>2.237</i>
Zwitserland	4	-	15	-	-	19
Turkije	-	-	-	-	-	-
Rusland	-	-	-	-	-	-
Andere landen van Europa	16	10	-	-	-	26
Verenigde Staten	18	-	-	-	-	18
Canada	-	-	-	-	-	-
Midden-Amerika en Mexico	-	-	-	-	-	-
Zuid-Amerika	-	-	-	-	-	-
Japan	6	-	-	-	-	6
Andere landen van Azië	-	-	-	-	-	-
Dem. Rep. Kongo	-	-	-	-	-	-
Andere landen uit Afrika	-	-	-	-	-	-
Oceanië	-	-	-	-	-	-
Onbekend	-	-	-	-	-	-
<i>Totaal buitenland</i>	<i>1.461</i>	<i>136</i>	<i>569</i>	-	<i>140</i>	<i>2.306</i>
België	2.054	1.214	3.451	-	6.450	13.169
Algemeen totaal	3.515	1.350	4.020	-	6.590	15.475

(1) Nieuwe classificatie vanaf 1 januari 1992.

(2) Bevat 1 vakantiedorp.

Tabel 1.- ALGEMENE RESULTATEN - APRIL 2000

Aantal overnachtingen volgens logiesvorm (1) en toeristische streek (vervolg)

LAND VAN GEWOON VERBLIJF	Hotels	Campings	Vakantie- centra	Vakantie- dorpen (2)	Logiesvormen voor doelgroepen	Totaal
Gaume						
Duitsland	270	261	-	42	-	573
Frankrijk	972	22	-	-	108	1.102
Italië	282	6	-	-	-	288
Groot-Hertogdom Luxemburg	234	-	-	-	-	234
Nederland	1.413	2.432	-	1.166	-	5.011
Verenigd Koninkrijk	460	40	-	-	-	500
Denemarken	3	-	-	126	-	129
Ierland	1	-	-	-	-	1
Griekenland	2	-	-	-	-	2
Spanje	49	-	-	-	-	49
Portugal	9	-	-	-	-	9
Oostenrijk	5	-	-	-	-	5
Finland	30	-	-	-	-	30
Zweden	33	-	-	-	-	33
<i>Totaal E.U.</i>	<i>3.763</i>	<i>2.761</i>	-	<i>1.334</i>	<i>108</i>	<i>7.966</i>
Zwitserland	8	-	-	-	-	8
Turkije	-	-	-	-	-	-
Rusland	-	-	-	-	-	-
Andere landen van Europa	205	-	-	-	-	205
Verenigde Staten	79	2	-	-	-	81
Canada	11	-	-	-	-	11
Midden-Amerika en Mexico	-	-	-	-	-	-
Zuid-Amerika	1	-	-	-	-	1
Japan	13	-	-	-	-	13
Andere landen van Azië	6	-	-	-	-	6
Dem. Rep. Kongo	-	-	-	-	-	-
Andere landen uit Afrika	6	-	-	-	-	6
Oceanië	5	-	-	-	-	5
Onbekend	4	-	-	-	-	4
<i>Totaal buitenland</i>	<i>4.101</i>	<i>2.763</i>	-	<i>1.334</i>	<i>108</i>	<i>8.306</i>
België	5.609	993	-	4.871	6.182	17.655
Algemeen totaal	9.710	3.756	-	6.205	6.290	25.961

(1) Nieuwe classificatie vanaf 1 januari 1992.

(2) Bevat 1 vakantiecentrum.

Tabel 1.- ALGEMENE RESULTATEN - APRIL 2000

Aantal overnachtingen volgens logiesvorm (1) en toeristische streek (vervolg)

LAND VAN GEWOON VERBLIJF	Hotels	Campings	Vakantie- centra	Vakantie- dorpen	Logiesvormen voor doelgroepen	Totaal
Oostkantons						
Duitsland	1.706	192	378	240	644	3.160
Frankrijk	569	10	45	78	8	710
Italië	152	-	225	-	1	378
Groot-Hertogdom Luxemburg	24	-	-	-	67	91
Nederland	1.468	1.808	3.131	904	876	8.187
Verenigd Koninkrijk	194	44	1	-	4	243
Denemarken	49	-	-	126	3	178
Ierland	3	-	-	-	2	5
Griekenland	3	-	-	-	-	3
Spanje	43	-	-	-	2	45
Portugal	-	-	-	-	2	2
Oostenrijk	19	-	-	-	1	20
Finland	19	-	-	-	-	19
Zweden	10	-	-	-	6	16
<i>Totaal E.U.</i>	<i>4.259</i>	<i>2.054</i>	<i>3.780</i>	<i>1.348</i>	<i>1.616</i>	<i>13.057</i>
Zwitserland	55	-	-	-	3	58
Turkije	4	-	-	-	-	4
Rusland	17	-	-	-	-	17
Andere landen van Europa	49	-	-	-	-	49
Verenigde Staten	143	-	-	-	2	145
Canada	29	-	-	-	-	29
Midden-Amerika en Mexico	-	-	-	-	-	-
Zuid-Amerika	2	-	-	-	3	5
Japan	1	-	36	-	1	38
Andere landen van Azië	3	-	-	-	-	3
Dem. Rep. Kongo	-	-	-	-	-	-
Andere landen uit Afrika	1	-	-	-	2	3
Oceanië	-	-	-	-	2	2
Onbekend	34	-	-	-	-	34
<i>Totaal buitenland</i>	<i>4.597</i>	<i>2.054</i>	<i>3.816</i>	<i>1.348</i>	<i>1.629</i>	<i>13.444</i>
België	14.167	1.064	2.610	2.259	7.570	27.670
Algemeen totaal	18.764	3.118	6.426	3.607	9.199	41.114

(1) Nieuwe classificatie vanaf 1 januari 1992.

Tabel 1.- ALGEMENE RESULTATEN - MEI 2000

Aantal overnachtingen volgens logiesvorm (1) en toeristische streek

LAND VAN GEWOON VERBLIJF	Hotels	Campings (2)	Vakantie- centra (3)	Vakantie- dorpen (4)	Logiesvormen voor doelgroepen	Totaal
Het Rijk						
Duitsland	122.509	8.946	925	57.928	5.610	195.918
Frankrijk	127.974	5.989	3.276	4.854	10.065	152.158
Italië	35.495	431	109	37	630	36.702
Groot-Hertogdom Luxemburg	7.018	354	2.741	1.021	73	11.207
Nederland	139.234	86.843	5.986	147.755	22.033	401.851
Verenigd Koninkrijk	211.672	3.517	57	2.678	7.032	224.956
Denemarken	11.063	123	-	494	481	12.161
Ierland	4.832	67	15	24	537	5.475
Griekenland	9.828	14	-	-	257	10.099
Spanje	26.808	190	40	5	861	27.904
Portugal	8.628	50	-	-	208	8.886
Oostenrijk	5.653	20	52	30	674	6.429
Finland	7.422	30	-	-	391	7.843
Zweden	15.655	56	-	-	520	16.231
<i>Totaal E.U.</i>	<i>733.791</i>	<i>106.630</i>	<i>13.201</i>	<i>214.826</i>	<i>49.372</i>	<i>1.117.820</i>
Zwitserland	10.987	136	-	79	584	11.786
Turkije	3.405	-	-	-	223	3.628
Rusland	8.463	126	-	-	287	8.876
Andere landen van Europa	42.216	415	240	777	2.917	46.565
Verenigde Staten	75.051	115	7	35	4.242	79.450
Canada	8.420	90	4	-	1.836	10.350
Midden-Amerika en Mexico	3.472	-	-	3	624	4.099
Zuid-Amerika	6.583	130	-	1	1.401	8.115
Japan	38.175	6	30	2	542	38.755
Andere landen van Azië	28.142	78	-	4	1.291	29.515
Dem. Rep. Kongo	933	-	-	-	227	1.160
Andere landen uit Afrika	13.047	16	1	-	1.273	14.337
Oceanië	5.151	187	-	4	2.684	8.026
Onbekend	6.677	241	-	-	1.784	8.702
<i>Totaal buitenland</i>	<i>984.513</i>	<i>108.170</i>	<i>13.483</i>	<i>215.731</i>	<i>69.287</i>	<i>1.391.184</i>
België	340.337	128.656	165.567	133.186	245.602	1.013.348
Algemeen totaal	1.324.850	236.826	179.050	348.917	314.889	2.404.532

(1) Nieuwe classificatie vanaf 1 januari 1992.

(2) Bevat 2 vakantiecentra en 1 vakantiedorp.

(3) Bevat 1 vakantiedorp.

(4) Bevat 3 vakantiecentra.

Tabel 1.- ALGEMENE RESULTATEN - MEI 2000

Aantal overnachtingen volgens logiesvorm (1) en toeristische streek (vervolg)

LAND VAN GEWOON VERBLIJF	Hotels	Campings	Vakantie- centra	Vakantie- dorpen	Logiesvormen voor doelgroepen	Totaal
Kust						
Duitsland	15.002	3.476	438	15.324	191	34.431
Frankrijk	8.202	1.402	921	2.517	47	13.089
Italië	773	279	-	24	-	1.076
Groot-Hertogdom Luxemburg	3.217	317	2.720	411	-	6.665
Nederland	14.532	4.537	390	23.561	286	43.306
Verenigd Koninkrijk	23.256	318	3	735	378	24.690
Denemarken	204	4	-	16	3	227
Ierland	72	-	15	24	2	113
Griekenland	127	4	-	-	-	131
Spanje	242	5	40	-	1	288
Portugal	188	-	-	-	-	188
Oostenrijk	175	12	52	-	-	239
Finland	39	-	-	-	-	39
Zweden	220	2	-	-	-	222
<i>Totaal E.U.</i>	<i>66.249</i>	<i>10.356</i>	<i>4.579</i>	<i>42.612</i>	<i>908</i>	<i>124.704</i>
Zwitserland	255	6	-	24	9	294
Turkije	8	-	-	-	1	9
Rusland	768	-	-	-	-	768
Andere landen van Europa	828	-	-	24	6	858
Verenigde Staten	989	2	-	-	233	1.224
Canada	155	-	4	-	9	168
Midden-Amerika en Mexico	77	-	-	-	5	82
Zuid-Amerika	83	4	-	-	12	99
Japan	1.647	-	-	-	-	1.647
Andere landen van Azië	324	-	-	-	-	324
Dem. Rep. Kongo	-	-	-	-	-	-
Andere landen uit Afrika	434	-	-	-	2	436
Oceanië	35	-	-	-	15	50
Onbekend	314	139	-	-	-	453
<i>Totaal buitenland</i>	<i>72.166</i>	<i>10.507</i>	<i>4.583</i>	<i>42.660</i>	<i>1.200</i>	<i>131.116</i>
België	124.747	67.939	118.961	25.867	63.514	401.028
Algemeen totaal	196.913	78.446	123.544	68.527	64.714	532.144

(1) Nieuwe classificatie vanaf 1 januari 1992

Tabel 1.- ALGEMENE RESULTATEN - MEI 2000

Aantal overnachtingen volgens logiesvorm (1) en toeristische streek (vervolg)

LAND VAN GEWOON VERBLIJF	Hotels	Campings (2)	Vakantie- centra	Vakantie- dorpen	Logiesvormen voor doelgroepen	Totaal
Midden-Vlaanderen						
Duitsland	40.704	1.575	-	-	1.678	43.987
Frankrijk	32.483	1.566	-	-	1.196	35.245
Italië	9.638	74	-	-	54	9.766
Groot-Hertogdom Luxemburg	780	-	-	-	2	782
Nederland	52.191	10.260	-	-	4.936	67.387
Verenigd Koninkrijk	79.121	1.693	-	-	3.531	84.345
Denemarken	2.063	55	-	-	46	2.164
Ierland	800	54	-	-	367	1.221
Griekenland	1.292	2	-	-	128	1.422
Spanje	5.404	162	-	-	245	5.811
Portugal	1.496	46	-	-	27	1.569
Oostenrijk	1.493	8	-	-	355	1.856
Finland	1.655	22	-	-	207	1.884
Zweden	4.167	29	-	-	196	4.392
<i>Totaal E.U.</i>	<i>233.287</i>	<i>15.576</i>	-	-	<i>12.968</i>	<i>261.831</i>
Zwitserland	4.912	89	-	-	37	5.038
Turkije	1.036	-	-	-	192	1.228
Rusland	2.842	-	-	-	195	3.037
Andere landen van Europa	9.625	169	-	-	799	10.593
Verenigde Staten	23.868	36	-	-	1.608	25.512
Canada	2.779	30	-	-	700	3.509
Midden-Amerika en Mexico	1.175	-	-	-	252	1.427
Zuid-Amerika	2.049	-	-	-	357	2.406
Japan	15.735	1	-	-	158	15.894
Andere landen van Azië	8.953	59	-	-	279	9.291
Dem. Rep. Kongo	67	-	-	-	7	74
Andere landen uit Afrika	2.559	6	-	-	69	2.634
Oceanië	2.395	107	-	-	1.316	3.818
Onbekend	735	1	-	-	27	763
<i>Totaal buitenland</i>	<i>312.017</i>	<i>16.074</i>	-	-	<i>18.964</i>	<i>347.055</i>
België	51.530	6.377	-	-	30.950	88.857
Algemeen totaal	363.547	22.451	-	-	49.914	435.912

(1) Nieuwe classificatie vanaf 1 januari 1992.

(2) Bevat 1 vakantiedorp en 1 vakantiecentrum.

Tabel 1.- ALGEMENE RESULTATEN - MEI 2000

Aantal overnachtingen volgens logiesvorm (1) en toeristische streek (vervolg)

LAND VAN GEWOON VERBLIJF	Hotels	Campings (2)	Vakantie- centra	Vakantie- dorpen	Logiesvormen voor doelgroepen	Totaal
Vlaamse Heuvelstreek						
Duitsland	6.550	445	-	-	194	7.189
Frankrijk	8.044	782	-	-	450	9.276
Italië	1.515	8	-	-	128	1.651
Groot-Hertogdom Luxemburg	104	4	-	-	2	110
Nederland	5.541	3.171	-	-	1.524	10.236
Verenigd Koninkrijk	3.466	366	-	-	1.915	5.747
Denemarken	232	12	-	-	22	266
Ierland	132	8	-	-	-	140
Griekenland	301	-	-	-	36	337
Spanje	717	2	-	-	84	803
Portugal	244	-	-	-	-	244
Oostenrijk	102	-	-	-	120	222
Finland	82	-	-	-	54	136
Zweden	741	-	-	-	19	760
<i>Totaal E.U.</i>	<i>27.771</i>	<i>4.798</i>	-	-	<i>4.548</i>	<i>37.117</i>
Zwitserland	248	17	-	-	-	265
Turkije	112	-	-	-	-	112
Rusland	151	3	-	-	-	154
Andere landen van Europa	2.951	8	-	-	321	3.280
Verenigde Staten	2.053	13	-	-	36	2.102
Canada	186	46	-	-	75	307
Midden-Amerika en Mexico	37	-	-	-	105	142
Zuid-Amerika	56	126	-	-	365	547
Japan	150	3	-	-	63	216
Andere landen van Azië	398	8	-	-	423	829
Dem. Rep. Kongo	23	-	-	-	21	44
Andere landen uit Afrika	350	6	-	-	336	692
Oceanië	294	30	-	-	844	1.168
Onbekend	320	88	-	-	1.230	1.638
<i>Totaal buitenland</i>	<i>35.100</i>	<i>5.146</i>	-	-	<i>8.367</i>	<i>48.613</i>
België	12.152	8.015	-	-	19.758	39.925
<i>Algemeen totaal</i>	<i>47.252</i>	<i>13.161</i>	-	-	<i>28.125</i>	<i>88.538</i>

(1) Nieuwe classificatie vanaf 1 januari 1992.

(2) Bevat 1 vakantiecentrum.

Tabel 1.- ALGEMENE RESULTATEN - MEI 2000

Aantal overnachtingen volgens logiesvorm (1) en toeristische streek (vervolg)

LAND VAN GEWOON VERBLIJF	Hotels	Campings	Vakantie- centra	Vakantie- dorpen	Logiesvormen voor doelgroepen	Totaal
Kempen						
Duitsland	9.647	567	35	39.196	572	50.017
Frankrijk	2.500	332	-	1.070	478	4.380
Italië	1.448	-	-	4	-	1.452
Groot-Hertogdom Luxemburg	197	8	-	429	9	643
Nederland	9.561	13.967	292	71.304	5.415	100.539
Verenigd Koninkrijk	9.028	67	2	1.770	243	11.110
Denemarken	100	-	-	24	144	268
Ierland	120	-	-	-	-	120
Griekenland	195	-	-	-	-	195
Spanje	591	5	-	-	15	611
Portugal	131	-	-	-	-	131
Oostenrijk	261	-	-	30	-	291
Finland	216	-	-	-	-	216
Zweden	397	14	-	-	-	411
<i>Totaal E.U.</i>	34.392	14.960	329	113.827	6.876	170.384
Zwitserland	169	10	-	23	6	208
Turkije	73	-	-	-	2	75
Rusland	409	123	-	-	10	542
Andere landen van Europa	1.405	232	-	193	506	2.336
Verenigde Staten	1.883	14	-	16	63	1.976
Canada	135	-	-	-	20	155
Midden-Amerika en Mexico	17	-	-	-	-	17
Zuid-Amerika	296	-	-	-	2	298
Japan	214	-	-	-	1	215
Andere landen van Azië	551	-	-	-	8	559
Dem. Rep. Kongo	-	-	-	-	-	-
Andere landen uit Afrika	180	-	-	-	-	180
Oceanië	120	6	-	-	6	132
Onbekend	230	-	-	-	105	335
<i>Totaal buitenland</i>	40.074	15.345	329	114.059	7.605	177.412
België	17.951	22.657	9.813	72.203	49.192	171.816
Algemeen totaal	58.025	38.002	10.142	186.262	56.797	349.228

(1) Nieuwe classificatie vanaf 1 januari 1992

Tabel 1.- ALGEMENE RESULTATEN - MEI 2000

Aantal overnachtingen volgens logiesvorm (1) en toeristische streek (vervolg)

LAND VAN GEWOON VERBLIJF	Hotels	Campings	Vakantie- centra	Vakantie- dorpen	Logiesvormen voor doelgroepen	Totaal
Het Brusselse						
Duitsland	38.006	-	-	-	1.579	39.585
Frankrijk	50.320	-	-	-	3.247	53.567
Italië	16.773	-	-	-	209	16.982
Groot-Hertogdom Luxemburg	1.931	-	-	-	15	1.946
Nederland	26.960	-	-	-	798	27.758
Verenigd Koninkrijk	80.611	-	-	-	567	81.178
Denemarken	7.729	-	-	-	141	7.870
Ierland	3.436	-	-	-	160	3.596
Griekenland	7.353	-	-	-	88	7.441
Spanje	18.180	-	-	-	302	18.482
Portugal	5.996	-	-	-	140	6.136
Oostenrijk	3.274	-	-	-	193	3.467
Finland	5.184	-	-	-	75	5.259
Zweden	9.127	-	-	-	272	9.399
<i>Totaal E.U.</i>	<i>274.880</i>	-	-	-	<i>7.786</i>	<i>282.666</i>
Zwitserland	4.487	-	-	-	506	4.993
Turkije	2.062	-	-	-	27	2.089
Rusland	3.583	-	-	-	63	3.646
Andere landen van Europa	22.297	-	-	-	599	22.896
Verenigde Staten	39.537	-	-	-	2.146	41.683
Canada	4.115	-	-	-	811	4.926
Midden-Amerika en Mexico	1.976	-	-	-	254	2.230
Zuid-Amerika	3.418	-	-	-	562	3.980
Japan	18.111	-	-	-	290	18.401
Andere landen van Azië	16.155	-	-	-	445	16.600
Dem. Rep. Kongo	814	-	-	-	-	814
Andere landen uit Afrika	8.286	-	-	-	209	8.495
Oceanië	2.091	-	-	-	453	2.544
Onbekend	4.796	-	-	-	412	5.208
<i>Totaal buitenland</i>	<i>406.608</i>	-	-	-	<i>14.563</i>	<i>421.171</i>
België	40.216	-	-	-	1.341	41.557
<i>Algemeen totaal</i>	<i>446.824</i>	-	-	-	<i>15.904</i>	<i>462.728</i>

(1) Nieuwe classificatie vanaf 1 januari 1992

Tabel 1.- ALGEMENE RESULTATEN - MEI 2000

Aantal overnachtingen volgens logiesvorm (1) en toeristische streek (vervolg)

LAND VAN GEWOON VERBLIJF	Hotels	Campings	Vakantie- centra	Vakantie- dorpen	Logiesvormen voor doelgroepen	Totaal
Ardennen						
Duitsland	2.244	1.006	-	2.206	181	5.637
Frankrijk	3.398	825	2.114	283	270	6.890
Italië	700	25	-	-	4	729
Groot-Hertogdom Luxemburg	90	6	21	175	1	293
Nederland	19.534	38.606	945	33.797	6.655	99.537
Verenigd Koninkrijk	3.763	505	22	72	-	4.362
Denemarken	68	32	-	-	-	100
Ierland	58	3	-	-	1	62
Griekenland	6	8	-	-	-	14
Spanje	80	4	-	-	-	84
Portugal	30	4	-	-	-	34
Oostenrijk	23	-	-	-	-	23
Finland	17	-	-	-	8	25
Zweden	109	2	-	-	-	111
<i>Totaal E.U.</i>	<i>30.120</i>	<i>41.026</i>	<i>3.102</i>	<i>36.533</i>	<i>7.120</i>	<i>117.901</i>
Zwitserland	236	1	-	32	12	281
Turkije	9	-	-	-	-	9
Rusland	80	-	-	-	-	80
Andere landen van Europa	611	-	240	548	-	1.399
Verenigde Staten	1.084	27	-	-	-	1.111
Canada	158	8	-	-	26	192
Midden-Amerika en Mexico	1	-	-	-	-	1
Zuid-Amerika	19	-	-	-	4	23
Japan	328	-	-	-	-	328
Andere landen van Azië	28	8	-	-	-	36
Dem. Rep. Kongo	-	-	-	-	-	-
Andere landen uit Afrika	35	-	-	-	-	35
Oceanië	52	11	-	-	5	68
Onbekend	12	13	-	-	-	25
<i>Totaal buitenland</i>	<i>32.773</i>	<i>41.094</i>	<i>3.342</i>	<i>37.113</i>	<i>7.167</i>	<i>121.489</i>
België	42.365	13.620	32.564	16.165	33.302	138.016
<i>Algemeen totaal</i>	<i>75.138</i>	<i>54.714</i>	<i>35.906</i>	<i>53.278</i>	<i>40.469</i>	<i>259.505</i>

(1) Nieuwe classificatie vanaf 1 januari 1992

Tabel 1.- ALGEMENE RESULTATEN - MEI 2000

Aantal overnachtingen volgens logiesvorm en (1) toeristische streek (vervolg)

LAND VAN GEWOON VERBLIJF	Hotels	Campings	Vakantie- centra	Vakantie- dorpen (2)	Logiesvormen voor doelgroepen	Totaal
Maasvallei en Maasplateau						
Duitsland	4.585	1.159	-	82	355	6.181
Frankrijk	11.348	724	-	984	3.474	16.530
Italië	2.643	17	-	1	139	2.800
Groot-Hertogdom Luxemburg	180	4	-	6	44	234
Nederland	3.673	8.398	-	15.633	867	28.571
Verenigd Koninkrijk	4.884	336	-	97	122	5.439
Denemarken	452	13	-	446	120	1.031
Ierland	95	-	-	-	5	100
Griekenland	129	-	-	-	1	130
Spanje	599	5	-	5	57	666
Portugal	389	-	-	-	34	423
Oostenrijk	170	-	-	-	6	176
Finland	53	8	-	-	34	95
Zweden	193	3	-	-	18	214
<i>Totaal E.U.</i>	<i>29.393</i>	<i>10.667</i>	-	<i>17.254</i>	<i>5.276</i>	<i>62.590</i>
Zwitserland	181	11	-	-	14	206
Turkije	69	-	-	-	1	70
Rusland	190	-	-	-	11	201
Andere landen van Europa	1.795	6	-	12	412	2.225
Verenigde Staten	1.131	13	-	19	87	1.250
Canada	448	2	-	-	114	564
Midden-Amerika en Mexico	58	-	-	3	6	67
Zuid-Amerika	106	-	-	1	12	119
Japan	1.582	-	-	2	29	1.613
Andere landen van Azië	967	3	-	4	64	1.038
Dem. Rep. Kongo	19	-	-	-	189	208
Andere landen uit Afrika	785	4	-	-	78	867
Oceanië	71	23	-	4	37	135
Onbekend	130	-	-	-	10	140
<i>Totaal buitenland</i>	<i>36.925</i>	<i>10.729</i>	-	<i>17.299</i>	<i>6.340</i>	<i>71.293</i>
België	19.805	4.273	-	14.036	19.011	57.125
<i>Algemeen totaal</i>	<i>56.730</i>	<i>15.002</i>	-	<i>31.335</i>	<i>25.351</i>	<i>128.418</i>

(1) Nieuwe classificatie vanaf 1 januari 1992.

(2) Bevat 2 vakantiecentra.

Tabel 1.- ALGEMENE RESULTATEN - MEI 2000

Aantal overnachtingen volgens logiesvorm (1) en toeristische streek (vervolg)

LAND VAN GEWOON VERBLIJF	Hotels	Campings	Vakantie- centra	Vakantie- dorpen	Logiesvormen voor doelgroepen	Totaal
Henegouwen - Waals Brabant						
Duitsland	3.485	31	-	-	80	3.596
Frankrijk	9.212	234	-	-	625	10.071
Italië	1.554	28	-	-	95	1.677
Groot-Hertogdom Luxemburg	182	-	-	-	-	182
Nederland	2.911	536	-	-	101	3.548
Verenigd Koninkrijk	6.566	173	-	-	274	7.013
Denemarken	205	7	-	-	5	217
Ierland	110	2	-	-	2	114
Griekenland	234	-	-	-	4	238
Spanje	733	5	-	-	152	890
Portugal	141	-	-	-	7	148
Oostenrijk	125	-	-	-	-	125
Finland	156	-	-	-	13	169
Zweden	510	6	-	-	13	529
<i>Totaal E.U.</i>	<i>26.124</i>	<i>1.022</i>	-	-	<i>1.371</i>	<i>28.517</i>
Zwitserland	404	-	-	-	-	404
Turkije	14	-	-	-	-	14
Rusland	420	-	-	-	8	428
Andere landen van Europa	2.459	-	-	-	270	2.729
Verenigde Staten	4.049	2	-	-	65	4.116
Canada	408	4	-	-	81	493
Midden-Amerika en Mexico	123	-	-	-	2	125
Zuid-Amerika	537	-	-	-	87	624
Japan	398	-	-	-	1	399
Andere landen van Azië	738	-	-	-	66	804
Dem. Rep. Kongo	10	-	-	-	-	10
Andere landen uit Afrika	410	-	-	-	579	989
Oceanië	66	6	-	-	7	79
Onbekend	123	-	-	-	-	123
<i>Totaal buitenland</i>	<i>36.283</i>	<i>1.034</i>	-	-	<i>2.537</i>	<i>39.854</i>
België	12.560	1.266	-	-	9.166	22.992
Algemeen totaal	48.843	2.300	-	-	11.703	62.846

(1) Nieuwe classificatie vanaf 1 januari 1992

Tabel 1.- ALGEMENE RESULTATEN - MEI 2000

Aantal overnachtingen volgens logiesvorm (1) en toeristische streek (vervolg)

LAND VAN GEWOON VERBLIJF	Hotels	Campings	Vakantie- centra (2)	Vakantie- dorpen	Logiesvormen voor doelgroepen	Totaal
-----------------------------	--------	----------	----------------------------	---------------------	-------------------------------------	--------

Laars van Henegouwen en van Namen

Duitsland	45	11	1	-	-	57
Frankrijk	247	32	214	-	18	511
Italië	29	-	-	-	-	29
Groot-Hertogdom Luxemburg	-	-	-	-	-	-
Nederland	311	180	467	-	-	958
Verenigd Koninkrijk	19	26	-	-	-	45
Denemarken	-	-	-	-	-	-
Ierland	-	-	-	-	-	-
Griekenland	-	-	-	-	-	-
Spanje	-	-	-	-	-	-
Portugal	-	-	-	-	-	-
Oostenrijk	-	-	-	-	-	-
Finland	-	-	-	-	-	-
Zweden	-	-	-	-	-	-
<i>Totaal E.U.</i>	<i>651</i>	<i>249</i>	<i>682</i>	-	<i>18</i>	<i>1.600</i>
Zwitserland	36	-	-	-	-	36
Turkije	-	-	-	-	-	-
Rusland	-	-	-	-	-	-
Andere landen van Europa	2	-	-	-	-	2
Verenigde Staten	9	2	6	-	-	17
Canada	-	-	-	-	-	-
Midden-Amerika en Mexico	-	-	-	-	-	-
Zuid-Amerika	-	-	-	-	-	-
Japan	7	-	23	-	-	30
Andere landen van Azië	-	-	-	-	-	-
Dem. Rep. Kongo	-	-	-	-	-	-
Andere landen uit Afrika	-	-	1	-	-	1
Oceanië	-	4	-	-	-	4
Onbekend	-	-	-	-	-	-
<i>Totaal buitenland</i>	<i>705</i>	<i>255</i>	<i>712</i>	-	<i>18</i>	<i>1.690</i>
België	2.546	3.401	2.617	-	4.248	12.812
<i>Algemeen totaal</i>	<i>3.251</i>	<i>3.656</i>	<i>3.329</i>	-	<i>4.266</i>	<i>14.502</i>

(1) Nieuwe classificatie vanaf 1 januari 1992.

(2) Bevat 1 vakantiedorp.

Tabel 1.- ALGEMENE RESULTATEN - MEI 2000

Aantal overnachtingen volgens logiesvorm (1) en toeristische streek (vervolg)

LAND VAN GEWOON VERBLIJF	Hotels	Campings	Vakantie- centra	Vakantie- dorpen (2)	Logiesvormen voor doelgroepen	Totaal
Gaume						
Duitsland	528	344	-	156	-	1.028
Frankrijk	1.588	80	-	-	132	1.800
Italië	292	-	-	-	-	292
Groot-Hertogdom Luxemburg	275	2	-	-	-	277
Nederland	1.889	4.584	-	2.597	25	9.095
Verenigd Koninkrijk	412	19	-	-	-	431
Denemarken	2	-	-	-	-	2
Ierland	8	-	-	-	-	8
Griekenland	188	-	-	-	-	188
Spanje	245	-	-	-	-	245
Portugal	13	-	-	-	-	13
Oostenrijk	2	-	-	-	-	2
Finland	14	-	-	-	-	14
Zweden	40	-	-	-	-	40
<i>Totaal E.U.</i>	<i>5.496</i>	<i>5.029</i>	-	<i>2.753</i>	<i>157</i>	<i>13.435</i>
Zwitserland	17	2	-	-	-	19
Turkije	3	-	-	-	-	3
Rusland	4	-	-	-	-	4
Andere landen van Europa	110	-	-	-	-	110
Verenigde Staten	101	2	-	-	-	103
Canada	19	-	-	-	-	19
Midden-Amerika en Mexico	-	-	-	-	-	-
Zuid-Amerika	-	-	-	-	-	-
Japan	1	-	-	-	-	1
Andere landen van Azië	23	-	-	-	-	23
Dem. Rep. Kongo	-	-	-	-	-	-
Andere landen uit Afrika	3	-	-	-	-	3
Oceanië	23	-	-	-	-	23
Onbekend	17	-	-	-	-	17
<i>Totaal buitenland</i>	<i>5.817</i>	<i>5.033</i>	-	<i>2.753</i>	<i>157</i>	<i>13.760</i>
België	5.873	479	-	2.747	7.114	16.213
Algemeen totaal	11.690	5.512	-	5.500	7.271	29.973

(1) Nieuwe classificatie vanaf 1 januari 1992.

(2) Bevat 1 vakantiecentrum.

Tabel 1.- ALGEMENE RESULTATEN - MEI 2000

Aantal overnachtingen volgens logiesvorm (1) en toeristische streek (vervolg)

LAND VAN GEWOON VERBLIJF	Hotels	Campings	Vakantie- centra	Vakantie- dorpen	Logiesvormen voor doelgroepen	Totaal
Oostkantons						
Duitsland	1.713	302	451	964	780	4.210
Frankrijk	632	12	27	-	128	799
Italië	130	-	109	8	1	248
Groot-Hertogdom Luxemburg	62	13	-	-	-	75
Nederland	2.131	2.604	3.892	863	1.426	10.916
Verenigd Koninkrijk	546	14	30	4	2	596
Denemarken	8	-	-	8	-	16
Ierland	1	-	-	-	-	1
Griekenland	3	-	-	-	-	3
Spanje	17	2	-	-	5	24
Portugal	-	-	-	-	-	-
Oostenrijk	28	-	-	-	-	28
Finland	6	-	-	-	-	6
Zweden	151	-	-	-	2	153
<i>Totaal E.U.</i>	<i>5.428</i>	<i>2.947</i>	<i>4.509</i>	<i>1.847</i>	<i>2.344</i>	<i>17.075</i>
Zwitserland	42	-	-	-	-	42
Turkije	19	-	-	-	-	19
Rusland	16	-	-	-	-	16
Andere landen van Europa	133	-	-	-	4	137
Verenigde Staten	347	4	1	-	4	356
Canada	17	-	-	-	-	17
Midden-Amerika en Mexico	8	-	-	-	-	8
Zuid-Amerika	19	-	-	-	-	19
Japan	2	2	7	-	-	11
Andere landen van Azië	5	-	-	-	6	11
Dem. Rep. Kongo	-	-	-	-	10	10
Andere landen uit Afrika	5	-	-	-	-	5
Oceanië	4	-	-	-	1	5
Onbekend	-	-	-	-	-	-
<i>Totaal buitenland</i>	<i>6.045</i>	<i>2.953</i>	<i>4.517</i>	<i>1.847</i>	<i>2.369</i>	<i>17.731</i>
België	10.592	629	1.612	2.168	8.006	23.007
Algemeen totaal	16.637	3.582	6.129	4.015	10.375	40.738

(1) Nieuwe classificatie vanaf 1 januari 1992.

Tabel 2.- ALGEMENE RESULTATEN - APRIL 2000

Aantal aankomsten volgens logiesvorm (1) en toeristische streek

LAND VAN GEWOON VERBLIJF	Hotels	Campings (2)	Vakantie- centra (3)	Vakantie- dorpen (4)	Logiesvormen voor doelgroepen	Totaal
Het Rijk						
Duitsland	59.105	3.915	461	21.517	2.767	87.765
Frankrijk	76.455	1.579	1.045	4.951	6.557	90.587
Italië	18.296	196	10	5	275	18.782
Groot-Hertogdom Luxemburg	4.990	144	348	1.002	117	6.601
Nederland	70.994	16.565	1.178	21.624	5.616	115.977
Verenigd Koninkrijk	101.653	740	33	2.036	3.959	108.421
Denemarken	5.077	93	-	226	496	5.892
Ierland	2.064	9	-	4	216	2.293
Griekenland	2.082	2	3	-	31	2.118
Spanje	16.095	69	-	-	1.186	17.350
Portugal	3.368	31	-	-	224	3.623
Oostenrijk	2.360	8	3	-	201	2.572
Finland	2.401	12	-	-	133	2.546
Zweden	7.921	20	-	6	333	8.280
<i>Totaal E.U.</i>	<i>372.861</i>	<i>23.383</i>	<i>3.081</i>	<i>51.371</i>	<i>22.111</i>	<i>472.807</i>
Zwitserland	6.306	83	3	20	234	6.646
Turkije	1.220	-	-	-	60	1.280
Rusland	2.304	13	-	-	57	2.374
Andere landen van Europa	16.205	178	4	34	1.951	18.372
Verenigde Staten	27.600	48	38	28	1.827	29.541
Canada	3.328	6	-	2	606	3.942
Midden-Amerika en Mexico	1.455	4	-	-	312	1.771
Zuid-Amerika	2.544	8	-	-	790	3.342
Japan	24.787	-	1	12	450	25.250
Andere landen van Azië	12.270	12	-	2	669	12.953
Dem. Rep. Kongo	290	-	-	-	8	298
Andere landen uit Afrika	5.016	21	-	-	431	5.468
Oceanië	1.706	65	-	-	1.232	3.003
Onbekend	3.125	36	-	-	358	3.519
<i>Totaal buitenland</i>	<i>481.017</i>	<i>23.857</i>	<i>3.127</i>	<i>51.469</i>	<i>31.096</i>	<i>590.566</i>
België	180.993	35.526	47.174	54.897	99.296	417.886
Algemeen totaal	662.010	59.383	50.301	106.366	130.392	1.008.452

(1) Nieuwe classificatie vanaf 1 januari 1992.

(2) Bevat 2 vakantiecentra en 1 vakantiedorp.

(3) Bevat 1 vakantiedorp.

(4) Bevat 3 vakantiecentra.

Tabel 2.- ALGEMENE RESULTATEN - APRIL 2000

Aantal aankomsten volgens logiesvorm (1) en toeristische streek (vervolg)

LAND VAN GEWOON VERBLIJF	Hotels	Campings	Vakantie- centra	Vakantie- dorpen	Logiesvormen voor doelgroepen	Totaal
Kust						
Duitsland	7.729	1.913	362	5.414	239	15.657
Frankrijk	4.206	335	398	2.227	19	7.185
Italië	441	41	5	-	17	504
Groot-Hertogdom Luxemburg	2.393	137	348	401	68	3.347
Nederland	4.206	848	94	1.927	63	7.138
Verenigd Koninkrijk	10.459	104	30	1.064	84	11.741
Denemarken	27	-	-	4	44	75
Ierland	26	-	-	4	4	34
Griekenland	32	-	3	-	-	35
Spanje	132	26	-	-	10	168
Portugal	57	3	-	-	-	60
Oostenrijk	25	-	1	-	-	26
Finland	15	-	-	-	-	15
Zweden	92	2	-	-	-	94
<i>Totaal E.U.</i>	<i>29.840</i>	<i>3.409</i>	<i>1.241</i>	<i>11.041</i>	<i>548</i>	<i>46.079</i>
Zwitserland	127	3	-	-	-	130
Turkije	6	-	-	-	-	6
Rusland	289	-	-	-	1	290
Andere landen van Europa	262	-	2	8	4	276
Verenigde Staten	347	-	-	-	16	363
Canada	23	-	-	-	6	29
Midden-Amerika en Mexico	26	-	-	-	2	28
Zuid-Amerika	38	-	-	-	8	46
Japan	442	-	-	-	26	468
Andere landen van Azië	63	-	-	-	5	68
Dem. Rep. Kongo	-	-	-	-	-	-
Andere landen uit Afrika	107	-	-	-	1	108
Oceanië	23	-	-	-	11	34
Onbekend	2	18	-	-	-	20
<i>Totaal buitenland</i>	<i>31.595</i>	<i>3.430</i>	<i>1.243</i>	<i>11.049</i>	<i>628</i>	<i>47.945</i>
België	59.007	12.838	32.259	12.347	15.355	131.806
Algemeen totaal	90.602	16.268	33.502	23.396	15.983	179.751

(1) Nieuwe classificatie vanaf 1 januari 1992.

Tabel 2.- ALGEMENE RESULTATEN - APRIL 2000

Aantal aankomsten volgens logiesvorm (1) en toeristische streek (vervolg)

LAND VAN GEWOON VERBLIJF	Hotels	Campings (2)	Vakantie- centra	Vakantie- dorpen	Logiesvormen voor doelgroepen	Totaal
Midden-Vlaanderen						
Duitsland	20.266	561	-	-	523	21.350
Frankrijk	22.500	325	-	-	2.139	24.964
Italië	3.713	82	-	-	57	3.852
Groot-Hertogdom Luxemburg	546	2	-	-	2	550
Nederland	29.459	1.230	-	-	1.940	32.629
Verenigd Koninkrijk	40.572	329	-	-	2.489	43.390
Denemarken	887	33	-	-	91	1.011
Ierland	353	6	-	-	53	412
Griekenland	383	-	-	-	11	394
Spanje	2.923	24	-	-	549	3.496
Portugal	394	21	-	-	26	441
Oostenrijk	554	8	-	-	7	569
Finland	368	2	-	-	30	400
Zweden	1.767	14	-	-	52	1.833
<i>Totaal E.U.</i>	<i>124.685</i>	<i>2.637</i>	-	-	<i>7.969</i>	<i>135.291</i>
Zwitserland	1.858	30	-	-	58	1.946
Turkije	245	-	-	-	10	255
Rusland	663	6	-	-	12	681
Andere landen van Europa	3.609	31	-	-	365	4.005
Verenigde Staten	8.880	29	-	-	808	9.718
Canada	975	2	-	-	284	1.261
Midden-Amerika en Mexico	590	2	-	-	156	748
Zuid-Amerika	781	-	-	-	288	1.069
Japan	10.901	-	-	-	125	11.026
Andere landen van Azië	3.165	-	-	-	201	3.366
Dem. Rep. Kongo	16	-	-	-	4	20
Andere landen uit Afrika	846	5	-	-	104	955
Oceanië	811	44	-	-	717	1.572
Onbekend	574	-	-	-	3	577
<i>Totaal buitenland</i>	<i>158.599</i>	<i>2.787</i>	-	-	<i>11.104</i>	<i>172.490</i>
België	27.745	1.780	-	-	14.833	44.358
<i>Algemeen totaal</i>	<i>186.344</i>	<i>4.567</i>	-	-	<i>25.937</i>	<i>216.848</i>

(1) Nieuwe classificatie vanaf 1 januari 1992.

(2) Bevat 1 vakantiedorp en 1 vakantiecentrum.

Tabel 2.- ALGEMENE RESULTATEN - APRIL 2000

Aantal aankomsten volgens logiesvorm (1) en toeristische streek (vervolg)

LAND VAN GEWOON VERBLIJF	Hotels	Campings (2)	Vakantie- centra	Vakantie- dorpen	Logiesvormen voor doelgroepen	Totaal
Vlaamse Heuvelstreek						
Duitsland	2.686	167	-	-	35	2.888
Frankrijk	5.734	161	-	-	36	5.931
Italië	812	11	-	-	-	823
Groot-Hertogdom Luxemburg	84	-	-	-	-	84
Nederland	2.999	430	-	-	465	3.894
Verenigd Koninkrijk	1.824	45	-	-	231	2.100
Denemarken	116	8	-	-	-	124
Ierland	40	-	-	-	-	40
Griekenland	89	-	-	-	-	89
Spanje	371	9	-	-	10	390
Portugal	200	-	-	-	1	201
Oostenrijk	29	-	-	-	8	37
Finland	81	-	-	-	-	81
Zweden	163	-	-	-	-	163
<i>Totaal E.U.</i>	<i>15.228</i>	<i>831</i>	-	-	<i>786</i>	<i>16.845</i>
Zwitserland	573	14	-	-	-	587
Turkije	50	-	-	-	-	50
Rusland	120	-	-	-	-	120
Andere landen van Europa	1.713	2	-	-	118	1.833
Verenigde Staten	470	10	-	-	2	482
Canada	90	2	-	-	3	95
Midden-Amerika en Mexico	21	-	-	-	5	26
Zuid-Amerika	123	8	-	-	17	148
Japan	56	-	-	-	4	60
Andere landen van Azië	123	7	-	-	20	150
Dem. Rep. Kongo	7	-	-	-	1	8
Andere landen uit Afrika	154	14	-	-	16	184
Oceanië	28	4	-	-	40	72
Onbekend	144	7	-	-	2	153
<i>Totaal buitenland</i>	<i>18.900</i>	<i>899</i>	-	-	<i>1.014</i>	<i>20.813</i>
België	7.872	1.902	-	-	11.444	21.218
<i>Algemeen totaal</i>	<i>26.772</i>	<i>2.801</i>	-	-	<i>12.458</i>	<i>42.031</i>

(1) Nieuwe classificatie vanaf 1 januari 1992.

(2) Bevat 1 vakantiecentrum.

Tabel 2.- ALGEMENE RESULTATEN - APRIL 2000

Aantal aankomsten volgens logiesvorm (1) en toeristische streek (vervolg)

LAND VAN GEWOON VERBLIJF	Hotels	Campings	Vakantie- centra	Vakantie- dorpen	Logiesvormen voor doelgroepen	Totaal
Kempen						
Duitsland	3.883	359	-	14.476	651	19.369
Frankrijk	1.246	211	2	1.923	127	3.509
Italië	789	4	-	-	2	795
Groot-Hertogdom Luxemburg	134	-	-	564	-	698
Nederland	4.473	2.839	2	10.227	1.174	18.715
Verenigd Koninkrijk	2.631	22	-	846	255	3.754
Denemarken	119	6	-	8	106	239
Ierland	47	-	-	-	50	97
Griekenland	15	-	-	-	-	15
Spanje	172	-	-	-	5	177
Portugal	51	-	-	-	-	51
Oostenrijk	83	-	2	-	-	85
Finland	85	8	-	-	4	97
Zweden	205	-	-	-	130	335
<i>Totaal E.U.</i>	<i>13.933</i>	<i>3.449</i>	<i>6</i>	<i>28.044</i>	<i>2.504</i>	<i>47.936</i>
Zwitserland	150	6	-	16	5	177
Turkije	70	-	-	-	32	102
Rusland	27	4	-	-	-	31
Andere landen van Europa	529	127	2	24	202	884
Verenigde Staten	598	4	38	13	8	661
Canada	39	-	-	-	4	43
Midden-Amerika en Mexico	12	-	-	-	-	12
Zuid-Amerika	24	-	-	-	-	24
Japan	153	-	-	-	-	153
Andere landen van Azië	136	-	-	-	-	136
Dem. Rep. Kongo	-	-	-	-	-	-
Andere landen uit Afrika	70	-	-	-	-	70
Oceanië	29	9	-	-	-	38
Onbekend	19	-	-	-	98	117
<i>Totaal buitenland</i>	<i>15.789</i>	<i>3.599</i>	<i>46</i>	<i>28.097</i>	<i>2.853</i>	<i>50.384</i>
België	9.502	9.298	2.464	26.399	26.554	74.217
Algemeen totaal	25.291	12.897	2.510	54.496	29.407	124.601

(1) Nieuwe classificatie vanaf 1 januari 1992.

Tabel 2.- ALGEMENE RESULTATEN - APRIL 2000

Aantal aankomsten volgens logiesvorm (1) en toeristische streek (vervolg)

LAND VAN GEWOON VERBLIJF	Hotels	Campings	Vakantie- centra	Vakantie- dorpen	Logiesvormen voor doelgroepen	Totaal
Het Brusselse						
Duitsland	19.178	-	-	-	871	20.049
Frankrijk	29.016	-	-	-	2.875	31.891
Italië	9.771	-	-	-	167	9.938
Groot-Hertogdom Luxemburg	1.177	-	-	-	3	1.180
Nederland	16.581	-	-	-	479	17.060
Verenigd Koninkrijk	39.292	-	-	-	629	39.921
Denemarken	3.457	-	-	-	248	3.705
Ierland	1.460	-	-	-	100	1.560
Griekenland	1.459	-	-	-	19	1.478
Spanje	11.691	-	-	-	574	12.265
Portugal	2.531	-	-	-	191	2.722
Oostenrijk	1.532	-	-	-	183	1.715
Finland	1.728	-	-	-	87	1.815
Zweden	4.946	-	-	-	144	5.090
<i>Totaal E.U.</i>	<i>143.819</i>	-	-	-	<i>6.570</i>	<i>150.389</i>
Zwitserland	2.800	-	-	-	143	2.943
Turkije	772	-	-	-	18	790
Rusland	1.074	-	-	-	42	1.116
Andere landen van Europa	8.031	-	-	-	1.068	9.099
Verenigde Staten	15.275	-	-	-	969	16.244
Canada	1.949	-	-	-	285	2.234
Midden-Amerika en Mexico	771	-	-	-	129	900
Zuid-Amerika	1.488	-	-	-	464	1.952
Japan	12.101	-	-	-	279	12.380
Andere landen van Azië	8.361	-	-	-	421	8.782
Dem. Rep. Kongo	253	-	-	-	-	253
Andere landen uit Afrika	3.584	-	-	-	283	3.867
Oceanië	703	-	-	-	439	1.142
Onbekend	2.268	-	-	-	253	2.521
<i>Totaal buitenland</i>	<i>203.249</i>	-	-	-	<i>11.363</i>	<i>214.612</i>
België	21.700	-	-	-	991	22.691
Algemeen totaal	224.949	-	-	-	12.354	237.303

(1) Nieuwe classificatie vanaf 1 januari 1992.

Tabel 2.- ALGEMENE RESULTATEN - APRIL 2000

Aantal aankomsten volgens logiesvorm (1) en toeristische streek (vervolg)

LAND VAN GEWOON VERBLIJF	Hotels	Campings	Vakantie- centra	Vakantie- dorpen	Logiesvormen voor doelgroepen	Totaal
Ardennen						
Duitsland	1.205	489	68	1.492	48	3.302
Frankrijk	2.105	209	633	663	337	3.947
Italië	526	38	-	-	2	566
Groot-Hertogdom Luxemburg	127	5	-	33	9	174
Nederland	7.574	8.009	240	5.581	948	22.352
Verenigd Koninkrijk	1.348	93	2	93	24	1.560
Denemarken	128	29	-	2	6	165
Ierland	39	2	-	-	-	41
Griekenland	6	2	-	-	-	8
Spanje	106	9	-	-	8	123
Portugal	13	6	-	-	-	19
Oostenrijk	8	-	-	-	-	8
Finland	12	-	-	-	-	12
Zweden	227	1	-	6	-	234
<i>Totaal E.U.</i>	<i>13.424</i>	<i>8.892</i>	<i>943</i>	<i>7.870</i>	<i>1.382</i>	<i>32.511</i>
Zwitserland	72	14	-	4	6	96
Turkije	6	-	-	-	-	6
Rusland	8	3	-	-	-	11
Andere landen van Europa	647	-	-	-	2	649
Verenigde Staten	554	-	-	-	2	556
Canada	15	2	-	-	-	17
Midden-Amerika en Mexico	1	-	-	-	-	1
Zuid-Amerika	7	-	-	-	-	7
Japan	255	-	-	-	-	255
Andere landen van Azië	32	-	-	-	8	40
Dem. Rep. Kongo	-	-	-	-	-	-
Andere landen uit Afrika	32	-	-	-	-	32
Oceanië	17	4	-	-	1	22
Onbekend	11	9	-	-	-	20
<i>Totaal buitenland</i>	<i>15.081</i>	<i>8.924</i>	<i>943</i>	<i>7.874</i>	<i>1.401</i>	<i>34.223</i>
België	26.048	6.621	10.955	8.228	11.768	63.620
Algemeen totaal	41.129	15.545	11.898	16.102	13.169	97.843

(1) Nieuwe classificatie vanaf 1 januari 1992.

Tabel 2.- ALGEMENE RESULTATEN - APRIL 2000

Aantal aankomsten volgens logiesvorm (1) en toeristische streek (vervolg)

LAND VAN GEWOON VERBLIJF	Hotels	Campings	Vakantie- centra	Vakantie- dorpen (2)	Logiesvormen voor doelgroepen	Totaal
Maasvallei en Maasplateau						
Duitsland	1.589	179	-	37	142	1.947
Frankrijk	5.540	156	-	124	568	6.388
Italië	932	-	-	5	14	951
Groot-Hertogdom Luxemburg	170	-	-	4	18	192
Nederland	2.061	1.252	-	3.218	115	6.646
Verenigd Koninkrijk	2.315	51	-	33	52	2.451
Denemarken	195	7	-	176	-	378
Ierland	28	-	-	-	5	33
Griekenland	36	-	-	-	-	36
Spanje	310	1	-	-	12	323
Portugal	49	-	-	-	3	52
Oostenrijk	86	-	-	-	2	88
Finland	46	2	-	-	12	60
Zweden	145	3	-	-	1	149
<i>Totaal E.U.</i>	<i>13.502</i>	<i>1.651</i>	-	<i>3.597</i>	<i>944</i>	<i>19.694</i>
Zwitserland	147	14	-	-	12	173
Turkije	45	-	-	-	-	45
Rusland	77	-	-	-	2	79
Andere landen van Europa	485	8	-	2	31	526
Verenigde Staten	491	-	-	15	17	523
Canada	123	-	-	2	18	143
Midden-Amerika en Mexico	13	2	-	-	5	20
Zuid-Amerika	38	-	-	-	10	48
Japan	586	-	-	12	7	605
Andere landen van Azië	234	5	-	2	8	249
Dem. Rep. Kongo	5	-	-	-	3	8
Andere landen uit Afrika	110	2	-	-	13	125
Oceanië	32	4	-	-	22	58
Onbekend	59	2	-	-	2	63
<i>Totaal buitenland</i>	<i>15.947</i>	<i>1.688</i>	-	<i>3.630</i>	<i>1.094</i>	<i>22.359</i>
België	10.354	1.253	-	6.200	8.950	26.757
Algemeen totaal	26.301	2.941	-	9.830	10.044	49.116

(1) Nieuwe classificatie vanaf 1 januari 1992.

(2) Bevat 2 vakantiecentra.

Tabel 2.- ALGEMENE RESULTATEN - APRIL 2000

Aantal aankomsten volgens logiesvorm (1) en toeristische streek (vervolg)

LAND VAN GEWOON VERBLIJF	Hotels	Campings	Vakantie- centra	Vakantie- dorpen	Logiesvormen voor doelgroepen	Totaal
Henegouwen - Waals Brabant						
Duitsland	1.360	33	-	-	11	1.404
Frankrijk	5.091	138	-	-	419	5.648
Italië	973	18	-	-	15	1.006
Groot-Hertogdom Luxemburg	107	-	-	-	-	107
Nederland	1.732	72	-	-	11	1.815
Verenigd Koninkrijk	2.772	56	-	-	193	3.021
Denemarken	109	8	-	-	-	117
Ierland	69	1	-	-	2	72
Griekenland	57	-	-	-	1	58
Spanje	338	-	-	-	17	355
Portugal	66	1	-	-	1	68
Oostenrijk	24	-	-	-	-	24
Finland	39	-	-	-	-	39
Zweden	338	-	-	-	-	338
<i>Totaal E.U.</i>	<i>13.075</i>	<i>327</i>	-	-	<i>670</i>	<i>14.072</i>
Zwitserland	550	2	-	-	7	559
Turkije	24	-	-	-	-	24
Rusland	40	-	-	-	-	40
Andere landen van Europa	741	-	-	-	161	902
Verenigde Staten	826	2	-	-	3	831
Canada	94	-	-	-	6	100
Midden-Amerika en Mexico	21	-	-	-	15	36
Zuid-Amerika	43	-	-	-	-	43
Japan	277	-	-	-	8	285
Andere landen van Azië	147	-	-	-	6	153
Dem. Rep. Kongo	9	-	-	-	-	9
Andere landen uit Afrika	106	-	-	-	12	118
Oceanië	58	-	-	-	-	58
Onbekend	25	-	-	-	-	25
<i>Totaal buitenland</i>	<i>16.036</i>	<i>331</i>	-	-	<i>888</i>	<i>17.255</i>
België	7.380	655	-	-	3.029	11.064
Algemeen totaal	23.416	986	-	-	3.917	28.319

(1) Nieuwe classificatie vanaf 1 januari 1992.

Tabel 2.- ALGEMENE RESULTATEN - APRIL 2000

Aantal aankomsten volgens logiesvorm (1) en toeristische streek (vervolg)

LAND VAN GEWOON VERBLIJF	Hotels	Campings	Vakantie- centra (2)	Vakantie- dorpen	Logiesvormen voor doelgroepen	Totaal
-----------------------------	--------	----------	----------------------------	---------------------	-------------------------------------	--------

Laars van Henegouwen en van Namen

Duitsland	54	-	1	-	-	55
Frankrijk	180	23	3	-	29	235
Italië	124	-	-	-	-	124
Groot-Hertogdom Luxemburg	8	-	-	-	-	8
Nederland	103	35	123	-	21	282
Verenigd Koninkrijk	5	6	-	-	-	11
Denemarken	8	2	-	-	-	10
Ierland	-	-	-	-	-	-
Griekenland	-	-	-	-	-	-
Spanje	4	-	-	-	-	4
Portugal	-	-	-	-	-	-
Oostenrijk	-	-	-	-	-	-
Finland	-	-	-	-	-	-
Zweden	2	-	-	-	-	2
<i>Totaal E.U.</i>	488	66	127	-	50	731
Zwitserland	1	-	3	-	-	4
Turkije	-	-	-	-	-	-
Rusland	-	-	-	-	-	-
Andere landen van Europa	4	10	-	-	-	14
Verenigde Staten	14	-	-	-	-	14
Canada	-	-	-	-	-	-
Midden-Amerika en Mexico	-	-	-	-	-	-
Zuid-Amerika	-	-	-	-	-	-
Japan	2	-	-	-	-	2
Andere landen van Azië	-	-	-	-	-	-
Dem. Rep. Kongo	-	-	-	-	-	-
Andere landen uit Afrika	-	-	-	-	-	-
Oceanië	-	-	-	-	-	-
Onbekend	-	-	-	-	-	-
<i>Totaal buitenland</i>	509	76	130	-	50	765
België	988	438	916	-	1.893	4.235
Algemeen totaal	1.497	514	1.046	-	1.943	5.000

(1) Nieuwe classificatie vanaf 1 januari 1992.

(2) Bevat 1 vakantiedorp.

Tabel 2.- ALGEMENE RESULTATEN - APRIL 2000

Aantal aankomsten volgens logiesvorm (1) en toeristische streek (vervolg)

LAND VAN GEWOON VERBLIJF	Hotels	Campings	Vakantie- centra	Vakantie- dorpen (2)	Logiesvormen voor doelgroepen	Totaal
Gaume						
Duitsland	232	107	-	6	-	345
Frankrijk	555	16	-	-	-	571
Italië	142	2	-	-	-	144
Groot-Hertogdom Luxemburg	225	-	-	-	-	225
Nederland	1.006	1.067	-	369	-	2.442
Verenigd Koninkrijk	325	18	-	-	-	343
Denemarken	3	-	-	18	-	21
Ierland	1	-	-	-	-	1
Griekenland	2	-	-	-	-	2
Spanje	38	-	-	-	-	38
Portugal	7	-	-	-	-	7
Oostenrijk	4	-	-	-	-	4
Finland	8	-	-	-	-	8
Zweden	26	-	-	-	-	26
<i>Totaal E.U.</i>	<i>2.574</i>	<i>1.210</i>	-	<i>393</i>	-	<i>4.177</i>
Zwitserland	6	-	-	-	-	6
Turkije	-	-	-	-	-	-
Rusland	-	-	-	-	-	-
Andere landen van Europa	168	-	-	-	-	168
Verenigde Staten	60	2	-	-	-	62
Canada	11	-	-	-	-	11
Midden-Amerika en Mexico	-	-	-	-	-	-
Zuid-Amerika	1	-	-	-	-	1
Japan	13	-	-	-	-	13
Andere landen van Azië	6	-	-	-	-	6
Dem. Rep. Kongo	-	-	-	-	-	-
Andere landen uit Afrika	6	-	-	-	-	6
Oceanië	5	-	-	-	-	5
Onbekend	4	-	-	-	-	4
<i>Totaal buitenland</i>	<i>2.854</i>	<i>1.212</i>	-	<i>393</i>	-	<i>4.459</i>
België	3.397	367	-	998	1.680	6.442
<i>Algemeen totaal</i>	<i>6.251</i>	<i>1.579</i>	-	<i>1.391</i>	<i>1.680</i>	<i>10.901</i>

(1) Nieuwe classificatie vanaf 1 januari 1992.

(2) Bevat 1 vakantiecentrum.

Tabel 2.- ALGEMENE RESULTATEN - APRIL 2000

Aantal aankomsten volgens logiesvorm (1) en toeristische streek (vervolg)

LAND VAN GEWOON VERBLIJF	Hotels	Campings	Vakantie- centra	Vakantie- dorpen	Logiesvormen voor doelgroepen	Totaal
Oostkantons						
Duitsland	923	107	30	92	247	1.399
Frankrijk	282	5	9	14	8	318
Italië	73	-	5	-	1	79
Groot-Hertogdom Luxemburg	19	-	-	-	17	36
Nederland	800	783	719	302	400	3.004
Verenigd Koninkrijk	110	16	1	-	2	129
Denemarken	28	-	-	18	1	47
Ierland	1	-	-	-	2	3
Griekenland	3	-	-	-	-	3
Spanje	10	-	-	-	1	11
Portugal	-	-	-	-	2	2
Oostenrijk	15	-	-	-	1	16
Finland	19	-	-	-	-	19
Zweden	10	-	-	-	6	16
<i>Totaal E.U.</i>	<i>2.293</i>	<i>911</i>	<i>764</i>	<i>426</i>	<i>688</i>	<i>5.082</i>
Zwitserland	22	-	-	-	3	25
Turkije	2	-	-	-	-	2
Rusland	6	-	-	-	-	6
Andere landen van Europa	16	-	-	-	-	16
Verenigde Staten	85	-	-	-	2	87
Canada	9	-	-	-	-	9
Midden-Amerika en Mexico	-	-	-	-	-	-
Zuid-Amerika	1	-	-	-	3	4
Japan	1	-	1	-	1	3
Andere landen van Azië	3	-	-	-	-	3
Dem. Rep. Kongo	-	-	-	-	-	-
Andere landen uit Afrika	1	-	-	-	2	3
Oceanië	-	-	-	-	2	2
Onbekend	19	-	-	-	-	19
<i>Totaal buitenland</i>	<i>2.458</i>	<i>911</i>	<i>765</i>	<i>426</i>	<i>701</i>	<i>5.261</i>
België	7.000	374	580	725	2.799	11.478
Algemeen totaal	9.458	1.285	1.345	1.151	3.500	16.739

(1) Nieuwe classificatie vanaf 1 januari 1992.

Tabel 2.- ALGEMENE RESULTATEN - MEI 2000
Aantal aankomsten volgens logiesvorm (1) en toeristische streek

LAND VAN GEWOON VERBLIJF	Hotels	Campings (2)	Vakantie- centra (3)	Vakantie- dorpen (4)	Logiesvormen voor doelgroepen	Totaal
Het Rijk						
Duitsland	62.888	3.008	183	14.216	2.868	83.163
Frankrijk	74.781	1.599	899	1.425	5.938	84.642
Italië	18.301	109	5	9	315	18.739
Groot-Hertogdom Luxemburg	3.826	89	723	277	24	4.939
Nederland	79.710	26.438	1.656	35.109	10.398	153.311
Verenigd Koninkrijk	104.808	1.419	15	709	3.380	110.331
Denemarken	5.694	65	-	74	230	6.063
Ierland	2.662	33	3	4	296	2.998
Griekenland	3.146	8	-	-	138	3.292
Spanje	14.513	70	10	5	452	15.050
Portugal	4.122	21	-	-	130	4.273
Oostenrijk	3.007	7	5	5	328	3.352
Finland	3.443	17	-	-	123	3.583
Zweden	8.141	31	-	-	311	8.483
<i>Totaal E.U.</i>	<i>389.042</i>	<i>32.914</i>	<i>3.499</i>	<i>51.833</i>	<i>24.931</i>	<i>502.219</i>
Zwitserland	5.824	60	-	22	444	6.350
Turkije	1.369	-	-	-	79	1.448
Rusland	3.344	10	-	-	108	3.462
Andere landen van Europa	18.782	165	60	98	1.288	20.393
Verenigde Staten	35.732	95	3	23	3.113	38.966
Canada	3.636	60	2	-	1.419	5.117
Midden-Amerika en Mexico	1.722	-	-	3	439	2.164
Zuid-Amerika	2.697	10	-	1	729	3.437
Japan	23.033	5	10	2	343	23.393
Andere landen van Azië	13.677	46	-	4	573	14.300
Dem. Rep. Kongo	616	-	-	-	19	635
Andere landen uit Afrika	5.646	12	1	-	303	5.962
Oceanië	2.047	139	-	2	1.144	3.332
Onbekend	3.557	60	-	-	783	4.400
<i>Totaal buitenland</i>	<i>510.724</i>	<i>33.576</i>	<i>3.575</i>	<i>51.988</i>	<i>35.715</i>	<i>635.578</i>
België	174.833	28.223	46.129	41.071	95.272	385.528
<i>Algemeen totaal</i>	<i>685.557</i>	<i>61.799</i>	<i>49.704</i>	<i>93.059</i>	<i>130.987</i>	<i>1.021.106</i>

(1) Nieuwe classificatie vanaf 1 januari 1992.

(2) Bevat 2 vakantiecentra en 1 vakantiedorp.

(3) Bevat 1 vakantiedorp.

(4) Bevat 3 vakantiecentra.

Tabel 2.- ALGEMENE RESULTATEN - MEI 2000

Aantal aankomsten volgens logiesvorm (1) en toeristische streek (vervolg)

LAND VAN GEWOON VERBLIJF	Hotels	Campings	Vakantie- centra	Vakantie- dorpen	Logiesvormen voor doelgroepen	Totaal
Kust						
Duitsland	5.689	796	114	3.490	97	10.186
Frankrijk	4.375	320	209	700	47	5.651
Italië	480	42	-	2	-	524
Groot-Hertogdom Luxemburg	1.198	67	702	96	-	2.063
Nederland	6.958	1.306	164	5.284	159	13.871
Verenigd Koninkrijk	8.698	138	3	164	233	9.236
Denemarken	79	4	-	-	3	86
Ierland	51	-	3	4	2	60
Griekenland	33	2	-	-	-	35
Spanje	147	3	10	-	1	161
Portugal	113	-	-	-	-	113
Oostenrijk	66	3	5	-	-	74
Finland	17	-	-	-	-	17
Zweden	98	2	-	-	-	100
<i>Totaal E.U.</i>	<i>28.002</i>	<i>2.683</i>	<i>1.210</i>	<i>9.740</i>	<i>542</i>	<i>42.177</i>
Zwitserland	104	4	-	6	7	121
Turkije	5	-	-	-	1	6
Rusland	372	-	-	-	-	372
Andere landen van Europa	363	-	-	6	6	375
Verenigde Staten	498	2	-	-	13	513
Canada	90	-	2	-	9	101
Midden-Amerika en Mexico	37	-	-	-	5	42
Zuid-Amerika	59	4	-	-	6	69
Japan	931	-	-	-	-	931
Andere landen van Azië	173	-	-	-	-	173
Dem. Rep. Kongo	-	-	-	-	-	-
Andere landen uit Afrika	173	-	-	-	2	175
Oceanië	28	-	-	-	11	39
Onbekend	88	19	-	-	-	107
<i>Totaal buitenland</i>	<i>30.923</i>	<i>2.712</i>	<i>1.212</i>	<i>9.752</i>	<i>602</i>	<i>45.201</i>
België	51.787	8.338	30.844	7.899	19.853	118.721
Algemeen totaal	82.710	11.050	32.056	17.651	20.455	163.922

(1) Nieuwe classificatie vanaf 1 januari 1992.

Tabel 2.- ALGEMENE RESULTATEN - MEI 2000

Aantal aankomsten volgens logiesvorm (1) en toeristische streek (vervolg)

LAND VAN GEWOON VERBLIJF	Hotels	Campings (2)	Vakantie- centra	Vakantie- dorpen	Logiesvormen voor doelgroepen	Totaal
Midden-Vlaanderen						
Duitsland	19.746	661	-	-	896	21.303
Frankrijk	19.053	320	-	-	988	20.361
Italië	3.881	14	-	-	49	3.944
Groot-Hertogdom Luxemburg	463	-	-	-	1	464
Nederland	31.047	3.754	-	-	2.523	37.324
Verenigd Koninkrijk	36.643	679	-	-	1.419	38.741
Denemarken	964	27	-	-	40	1.031
Ierland	356	22	-	-	160	538
Griekenland	499	2	-	-	49	550
Spanje	3.008	53	-	-	124	3.185
Portugal	446	17	-	-	10	473
Oostenrijk	584	4	-	-	141	729
Finland	519	16	-	-	26	561
Zweden	2.019	19	-	-	115	2.153
<i>Totaal E.U.</i>	<i>119.228</i>	<i>5.588</i>	-	-	<i>6.541</i>	<i>131.357</i>
Zwitserland	2.208	30	-	-	35	2.273
Turkije	325	-	-	-	48	373
Rusland	1.008	-	-	-	31	1.039
Andere landen van Europa	4.110	55	-	-	255	4.420
Verenigde Staten	10.580	28	-	-	1.292	11.900
Canada	1.091	18	-	-	596	1.705
Midden-Amerika en Mexico	571	-	-	-	206	777
Zuid-Amerika	1.019	-	-	-	230	1.249
Japan	9.845	1	-	-	110	9.956
Andere landen van Azië	3.585	27	-	-	144	3.756
Dem. Rep. Kongo	25	-	-	-	7	32
Andere landen uit Afrika	1.015	6	-	-	51	1.072
Oceanië	848	72	-	-	702	1.622
Onbekend	315	1	-	-	18	334
<i>Totaal buitenland</i>	<i>155.773</i>	<i>5.826</i>	-	-	<i>10.266</i>	<i>171.865</i>
België	29.373	1.887	-	-	13.658	44.918
<i>Algemeen totaal</i>	<i>185.146</i>	<i>7.713</i>	-	-	<i>23.924</i>	<i>216.783</i>

(1) Nieuwe classificatie vanaf 1 januari 1992.

(2) Bevat 1 vakantiedorp en 1 vakantiecentrum.

Tabel 2.- ALGEMENE RESULTATEN - MEI 2000

Aantal aankomsten volgens logiesvorm (1) en toeristische streek (vervolg)

LAND VAN GEWOON VERBLIJF	Hotels	Campings (2)	Vakantie- centra	Vakantie- dorpen	Logiesvormen voor doelgroepen	Totaal
Vlaamse Heuvelstreek						
Duitsland	3.269	128	-	-	46	3.443
Frankrijk	5.616	233	-	-	207	6.056
Italië	814	4	-	-	9	827
Groot-Hertogdom Luxemburg	72	2	-	-	2	76
Nederland	3.627	923	-	-	616	5.166
Verenigd Koninkrijk	2.108	114	-	-	926	3.148
Denemarken	137	8	-	-	8	153
Ierland	110	6	-	-	-	116
Griekenland	231	-	-	-	2	233
Spanje	416	2	-	-	-	418
Portugal	154	-	-	-	-	154
Oostenrijk	60	-	-	-	-	60
Finland	37	-	-	-	14	51
Zweden	215	-	-	-	2	217
<i>Totaal E.U.</i>	<i>16.866</i>	<i>1.420</i>	-	-	<i>1.832</i>	<i>20.118</i>
Zwitserland	126	11	-	-	-	137
Turkije	68	-	-	-	-	68
Rusland	99	3	-	-	-	102
Andere landen van Europa	1.504	4	-	-	65	1.573
Verenigde Staten	832	11	-	-	15	858
Canada	79	30	-	-	4	113
Midden-Amerika en Mexico	20	-	-	-	-	20
Zuid-Amerika	36	6	-	-	8	50
Japan	77	2	-	-	-	79
Andere landen van Azië	225	8	-	-	2	235
Dem. Rep. Kongo	21	-	-	-	-	21
Andere landen uit Afrika	209	4	-	-	-	213
Oceanië	27	20	-	-	4	51
Onbekend	188	30	-	-	524	742
<i>Totaal buitenland</i>	<i>20.377</i>	<i>1.549</i>	-	-	<i>2.454</i>	<i>24.380</i>
België	8.086	2.068	-	-	8.652	18.806
<i>Algemeen totaal</i>	<i>28.463</i>	<i>3.617</i>	-	-	<i>11.106</i>	<i>43.186</i>

(1) Nieuwe classificatie vanaf 1 januari 1992.

(2) Bevat 1 vakantiecentrum.

Tabel 2.- ALGEMENE RESULTATEN - MEI 2000

Aantal aankomsten volgens logiesvorm (1) en toeristische streek (vervolg)

LAND VAN GEWOON VERBLIJF	Hotels	Campings	Vakantie- centra	Vakantie- dorpen	Logiesvormen voor doelgroepen	Totaal
Kempen						
Duitsland	4.202	218	27	9.846	344	14.637
Frankrijk	1.375	57	-	312	246	1.990
Italië	577	-	-	4	-	581
Groot-Hertogdom Luxemburg	113	1	-	105	9	228
Nederland	5.722	3.892	85	17.711	2.659	30.069
Verenigd Koninkrijk	3.692	36	2	445	148	4.323
Denemarken	68	-	-	4	18	90
Ierland	56	-	-	-	-	56
Griekenland	77	-	-	-	-	77
Spanje	237	1	-	-	15	253
Portugal	68	-	-	-	-	68
Oostenrijk	93	-	-	5	-	98
Finland	96	-	-	-	-	96
Zweden	241	2	-	-	-	243
<i>Totaal E.U.</i>	<i>16.617</i>	<i>4.207</i>	<i>114</i>	<i>28.432</i>	<i>3.439</i>	<i>52.809</i>
Zwitserland	91	6	-	7	4	108
Turkije	47	-	-	-	2	49
Rusland	102	7	-	-	10	119
Andere landen van Europa	627	100	-	21	253	1.001
Verenigde Staten	966	10	-	4	37	1.017
Canada	44	-	-	-	11	55
Midden-Amerika en Mexico	13	-	-	-	-	13
Zuid-Amerika	51	-	-	-	1	52
Japan	86	-	-	-	1	87
Andere landen van Azië	177	-	-	-	4	181
Dem. Rep. Kongo	-	-	-	-	-	-
Andere landen uit Afrika	66	-	-	-	-	66
Oceanië	38	6	-	-	4	48
Onbekend	106	-	-	-	42	148
<i>Totaal buitenland</i>	<i>19.031</i>	<i>4.336</i>	<i>114</i>	<i>28.464</i>	<i>3.808</i>	<i>55.753</i>
België	10.419	7.257	2.855	21.309	21.663	63.503
Algemeen totaal	29.450	11.593	2.969	49.773	25.471	119.256

(1) Nieuwe classificatie vanaf 1 januari 1992.

Tabel 2.- ALGEMENE RESULTATEN - MEI 2000

Aantal aankomsten volgens logiesvorm (1) en toeristische streek (vervolg)

LAND VAN GEWOON VERBLIJF	Hotels	Campings	Vakantie- centra	Vakantie- dorpen	Logiesvormen voor doelgroepen	Totaal
Het Brusselse						
Duitsland	22.314	-	-	-	966	23.280
Frankrijk	29.073	-	-	-	2.362	31.435
Italië	9.625	-	-	-	160	9.785
Groot-Hertogdom Luxemburg	1.353	-	-	-	8	1.361
Nederland	16.415	-	-	-	684	17.099
Verenigd Koninkrijk	45.208	-	-	-	459	45.667
Denemarken	3.974	-	-	-	116	4.090
Ierland	1.918	-	-	-	129	2.047
Griekenland	2.128	-	-	-	84	2.212
Spanje	9.929	-	-	-	228	10.157
Portugal	3.160	-	-	-	114	3.274
Oostenrijk	2.050	-	-	-	184	2.234
Finland	2.651	-	-	-	52	2.703
Zweden	5.014	-	-	-	166	5.180
<i>Totaal E.U.</i>	<i>154.812</i>	-	-	-	<i>5.712</i>	<i>160.524</i>
Zwitserland	2.872	-	-	-	384	3.256
Turkije	854	-	-	-	27	881
Rusland	1.530	-	-	-	58	1.588
Andere landen van Europa	9.949	-	-	-	511	10.460
Verenigde Staten	19.742	-	-	-	1.680	21.422
Canada	1.966	-	-	-	699	2.665
Midden-Amerika en Mexico	1.000	-	-	-	223	1.223
Zuid-Amerika	1.320	-	-	-	459	1.779
Japan	10.768	-	-	-	216	10.984
Andere landen van Azië	8.771	-	-	-	392	9.163
Dem. Rep. Kongo	541	-	-	-	-	541
Andere landen uit Afrika	3.747	-	-	-	184	3.931
Oceanië	970	-	-	-	385	1.355
Onbekend	2.717	-	-	-	198	2.915
<i>Totaal buitenland</i>	<i>221.559</i>	-	-	-	<i>11.128</i>	<i>232.687</i>
België	22.135	-	-	-	1.072	23.207
Algemeen totaal	243.694	-	-	-	12.200	255.894

(1) Nieuwe classificatie vanaf 1 januari 1992.

Tabel 2.- ALGEMENE RESULTATEN - MEI 2000

Aantal aankomsten volgens logiesvorm (1) en toeristische streek (vervolg)

LAND VAN GEWOON VERBLIJF	Hotels	Campings	Vakantie- centra	Vakantie- dorpen	Logiesvormen voor doelgroepen	Totaal
Ardennen						
Duitsland	1.362	588	-	555	67	2.572
Frankrijk	2.055	278	579	94	202	3.208
Italië	324	21	-	-	2	347
Groot-Hertogdom Luxemburg	55	4	21	70	-	150
Nederland	9.150	11.811	374	7.839	2.571	31.745
Verenigd Koninkrijk	1.941	199	10	20	-	2.170
Denemarken	53	10	-	-	-	63
Ierland	28	3	-	-	1	32
Griekenland	2	4	-	-	-	6
Spanje	55	4	-	-	-	59
Portugal	13	4	-	-	-	17
Oostenrijk	9	-	-	-	-	9
Finland	13	-	-	-	8	21
Zweden	69	2	-	-	-	71
<i>Totaal E.U.</i>	<i>15.129</i>	<i>12.928</i>	<i>984</i>	<i>8.578</i>	<i>2.851</i>	<i>40.470</i>
Zwitserland	117	1	-	9	6	133
Turkije	5	-	-	-	-	5
Rusland	22	-	-	-	-	22
Andere landen van Europa	371	-	60	59	-	490
Verenigde Staten	805	27	-	-	-	832
Canada	50	8	-	-	26	84
Midden-Amerika en Mexico	1	-	-	-	-	1
Zuid-Amerika	13	-	-	-	4	17
Japan	258	-	-	-	-	258
Andere landen van Azië	22	8	-	-	-	30
Dem. Rep. Kongo	-	-	-	-	-	-
Andere landen uit Afrika	21	-	-	-	-	21
Oceanië	37	11	-	-	5	53
Onbekend	8	10	-	-	-	18
<i>Totaal buitenland</i>	<i>16.859</i>	<i>12.993</i>	<i>1.044</i>	<i>8.646</i>	<i>2.892</i>	<i>42.434</i>
België	22.690	5.639	10.914	5.339	12.120	56.702
Algemeen totaal	39.549	18.632	11.958	13.985	15.012	99.136

(1) Nieuwe classificatie vanaf 1 januari 1992.

Tabel 2.- ALGEMENE RESULTATEN - MEI 2000

Aantal aankomsten volgens logiesvorm (1) en toeristische streek (vervolg)

LAND VAN GEWOON VERBLIJF	Hotels	Campings	Vakantie- centra	Vakantie- dorpen (2)	Logiesvormen voor doelgroepen	Totaal
Maasvallei en Maasplateau						
Duitsland	3.049	231	-	34	96	3.410
Frankrijk	6.453	241	-	319	1.361	8.374
Italië	1.437	11	-	1	71	1.520
Groot-Hertogdom Luxemburg	135	4	-	6	4	149
Nederland	2.380	2.109	-	3.537	313	8.339
Verenigd Koninkrijk	2.685	101	-	78	37	2.901
Denemarken	306	9	-	68	43	426
Ierland	56	-	-	-	2	58
Griekenland	59	-	-	-	1	60
Spanje	320	5	-	5	5	335
Portugal	88	-	-	-	5	93
Oostenrijk	76	-	-	-	3	79
Finland	31	1	-	-	20	52
Zweden	159	-	-	-	18	177
<i>Totaal E.U.</i>	<i>17.234</i>	<i>2.712</i>	<i>-</i>	<i>4.048</i>	<i>1.979</i>	<i>25.973</i>
Zwitserland	107	6	-	-	8	121
Turkije	43	-	-	-	1	44
Rusland	159	-	-	-	7	166
Andere landen van Europa	874	6	-	12	151	1.043
Verenigde Staten	653	9	-	19	58	739
Canada	143	2	-	-	55	200
Midden-Amerika en Mexico	33	-	-	3	4	40
Zuid-Amerika	61	-	-	1	11	73
Japan	822	-	-	2	15	839
Andere landen van Azië	310	3	-	4	13	330
Dem. Rep. Kongo	19	-	-	-	10	29
Andere landen uit Afrika	232	2	-	-	12	246
Oceanië	47	20	-	2	30	99
Onbekend	61	-	-	-	1	62
<i>Totaal buitenland</i>	<i>20.798</i>	<i>2.760</i>	<i>-</i>	<i>4.091</i>	<i>2.355</i>	<i>30.004</i>
België	11.456	1.351	-	4.867	7.773	25.447
<i>Algemeen totaal</i>	<i>32.254</i>	<i>4.111</i>	<i>-</i>	<i>8.958</i>	<i>10.128</i>	<i>55.451</i>

(1) Nieuwe classificatie vanaf 1 januari 1992.

(2) Bevat 2 vakantiecentra.

Tabel 2.- ALGEMENE RESULTATEN - MEI 2000

Aantal aankomsten volgens logiesvorm (1) en toeristische streek (vervolg)

LAND VAN GEWOON VERBLIJF	Hotels	Campings	Vakantie- centra	Vakantie- dorpen	Logiesvormen voor doelgroepen	Totaal
Henegouwen - Waals Brabant						
Duitsland	1.850	27	-	-	28	1.905
Frankrijk	5.511	99	-	-	351	5.961
Italië	902	17	-	-	23	942
Groot-Hertogdom Luxemburg	137	-	-	-	-	137
Nederland	1.973	337	-	-	69	2.379
Verenigd Koninkrijk	3.174	117	-	-	157	3.448
Denemarken	103	7	-	-	2	112
Ierland	79	2	-	-	2	83
Griekenland	52	-	-	-	2	54
Spanje	330	1	-	-	74	405
Portugal	71	-	-	-	1	72
Oostenrijk	55	-	-	-	-	55
Finland	71	-	-	-	3	74
Zweden	219	6	-	-	8	233
<i>Totaal E.U.</i>	<i>14.527</i>	<i>613</i>	-	-	<i>720</i>	<i>15.860</i>
Zwitserland	158	-	-	-	-	158
Turkije	12	-	-	-	-	12
Rusland	43	-	-	-	2	45
Andere landen van Europa	828	-	-	-	43	871
Verenigde Staten	1.424	2	-	-	16	1.442
Canada	151	2	-	-	19	172
Midden-Amerika en Mexico	39	-	-	-	1	40
Zuid-Amerika	131	-	-	-	10	141
Japan	237	-	-	-	1	238
Andere landen van Azië	392	-	-	-	12	404
Dem. Rep. Kongo	10	-	-	-	-	10
Andere landen uit Afrika	176	-	-	-	54	230
Oceanië	30	6	-	-	2	38
Onbekend	57	-	-	-	-	57
<i>Totaal buitenland</i>	<i>18.215</i>	<i>623</i>	-	-	<i>880</i>	<i>19.718</i>
België	7.997	698	-	-	4.089	12.784
Algemeen totaal	26.212	1.321	-	-	4.969	32.502

(1) Nieuwe classificatie vanaf 1 januari 1992.

Tabel 2.- ALGEMENE RESULTATEN - MEI 2000

Aantal aankomsten volgens logiesvorm (1) en toeristische streek (vervolg)

LAND VAN GEWOON VERBLIJF	Hotels	Campings	Vakantie- centra (2)	Vakantie- dorpen	Logiesvormen voor doelgroepen	Totaal
-----------------------------	--------	----------	----------------------------	---------------------	-------------------------------------	--------

Laars van Henegouwen en van Namen

Duitsland	28	11	1	-	-	40
Frankrijk	148	20	105	-	6	279
Italië	17	-	-	-	-	17
Groot-Hertogdom Luxemburg	-	-	-	-	-	-
Nederland	105	73	120	-	-	298
Verenigd Koninkrijk	11	12	-	-	-	23
Denemarken	-	-	-	-	-	-
Ierland	-	-	-	-	-	-
Griekenland	-	-	-	-	-	-
Spanje	-	-	-	-	-	-
Portugal	-	-	-	-	-	-
Oostenrijk	-	-	-	-	-	-
Finland	-	-	-	-	-	-
Zweden	-	-	-	-	-	-
<i>Totaal E.U.</i>	309	116	226	-	6	657
Zwitserland	6	-	-	-	-	6
Turkije	-	-	-	-	-	-
Rusland	-	-	-	-	-	-
Andere landen van Europa	2	-	-	-	-	2
Verenigde Staten	5	2	2	-	-	9
Canada	-	-	-	-	-	-
Midden-Amerika en Mexico	-	-	-	-	-	-
Zuid-Amerika	-	-	-	-	-	-
Japan	7	-	10	-	-	17
Andere landen van Azië	-	-	-	-	-	-
Dem. Rep. Kongo	-	-	-	-	-	-
Andere landen uit Afrika	-	-	1	-	-	1
Oceanië	-	4	-	-	-	4
Onbekend	-	-	-	-	-	-
<i>Totaal buitenland</i>	329	122	239	-	6	696
België	1.216	467	1.127	-	1.563	4.373
<i>Algemeen totaal</i>	1.545	589	1.366	-	1.569	5.069

(1) Nieuwe classificatie vanaf 1 januari 1992.

(2) Bevat 1 vakantiedorp.

Tabel 2.- ALGEMENE RESULTATEN - MEI 2000

Aantal aankomsten volgens logiesvorm (1) en toeristische streek (vervolg)

LAND VAN GEWOON VERBLIJF	Hotels	Campings	Vakantie- centra	Vakantie- dorpen (2)	Logiesvormen voor doelgroepen	Totaal
Gaume						
Duitsland	299	168	-	24	-	491
Frankrijk	726	21	-	-	132	879
Italië	176	-	-	-	-	176
Groot-Hertogdom Luxemburg	256	2	-	-	-	258
Nederland	1.244	1.299	-	429	25	2.997
Verenigd Koninkrijk	360	11	-	-	-	371
Denemarken	2	-	-	-	-	2
Ierland	7	-	-	-	-	7
Griekenland	64	-	-	-	-	64
Spanje	65	-	-	-	-	65
Portugal	9	-	-	-	-	9
Oostenrijk	1	-	-	-	-	1
Finland	4	-	-	-	-	4
Zweden	36	-	-	-	-	36
<i>Totaal E.U.</i>	<i>3.249</i>	<i>1.501</i>	-	<i>453</i>	<i>157</i>	<i>5.360</i>
Zwitserland	14	2	-	-	-	16
Turkije	3	-	-	-	-	3
Rusland	3	-	-	-	-	3
Andere landen van Europa	92	-	-	-	-	92
Verenigde Staten	88	2	-	-	-	90
Canada	17	-	-	-	-	17
Midden-Amerika en Mexico	-	-	-	-	-	-
Zuid-Amerika	-	-	-	-	-	-
Japan	1	-	-	-	-	1
Andere landen van Azië	19	-	-	-	-	19
Dem. Rep. Kongo	-	-	-	-	-	-
Andere landen uit Afrika	3	-	-	-	-	3
Oceanië	18	-	-	-	-	18
Onbekend	17	-	-	-	-	17
<i>Totaal buitenland</i>	<i>3.524</i>	<i>1.505</i>	-	<i>453</i>	<i>157</i>	<i>5.639</i>
België	3.653	232	-	756	1.973	6.614
Algemeen totaal	7.177	1.737	-	1.209	2.130	12.253

(1) Nieuwe classificatie vanaf 1 januari 1992.

(2) Bevat 1 vakantiecentrum.

Tabel 2.- ALGEMENE RESULTATEN - MEI 2000

Aantal aankomsten volgens logiesvorm (1) en toeristische streek (vervolg)

LAND VAN GEWOON VERBLIJF	Hotels	Campings	Vakantie- centra	Vakantie- dorpen	Logiesvormen voor doelgroepen	Totaal
Oostkantons						
Duitsland	1.080	180	41	267	328	1.896
Frankrijk	396	10	6	-	36	448
Italië	68	-	5	2	1	76
Groot-Hertogdom Luxemburg	44	9	-	-	-	53
Nederland	1.089	934	913	309	779	4.024
Verenigd Koninkrijk	288	12	-	2	1	303
Denemarken	8	-	-	2	-	10
Ierland	1	-	-	-	-	1
Griekenland	1	-	-	-	-	1
Spanje	6	1	-	-	5	12
Portugal	-	-	-	-	-	-
Oostenrijk	13	-	-	-	-	13
Finland	4	-	-	-	-	4
Zweden	71	-	-	-	2	73
<i>Totaal E.U.</i>	<i>3.069</i>	<i>1.146</i>	<i>965</i>	<i>582</i>	<i>1.152</i>	<i>6.914</i>
Zwitserland	21	-	-	-	-	21
Turkije	7	-	-	-	-	7
Rusland	6	-	-	-	-	6
Andere landen van Europa	62	-	-	-	4	66
Verenigde Staten	139	2	1	-	2	144
Canada	5	-	-	-	-	5
Midden-Amerika en Mexico	8	-	-	-	-	8
Zuid-Amerika	7	-	-	-	-	7
Japan	1	2	-	-	-	3
Andere landen van Azië	3	-	-	-	6	9
Dem. Rep. Kongo	-	-	-	-	2	2
Andere landen uit Afrika	4	-	-	-	-	4
Oceanië	4	-	-	-	1	5
Onbekend	-	-	-	-	-	-
<i>Totaal buitenland</i>	<i>3.336</i>	<i>1.150</i>	<i>966</i>	<i>582</i>	<i>1.167</i>	<i>7.201</i>
België	6.021	286	389	901	2.856	10.453
Algemeen totaal	9.357	1.436	1.355	1.483	4.023	17.654

(1) Nieuwe classificatie vanaf 1 januari 1992.

Tabel 3.- ALGEMENE RESULTATEN - APRIL 2000

Nieuwe classificatie (1)

STREKEN	Overnachtingen			Aankomsten		
	Ontspanning en vakantie	Congres seminarie en conferentie	Andere beroeps-doeleinden	Ontspanning en vakantie	Congres seminarie en conferentie	Andere beroeps-doeleinden
Toeristische streken						
Kust	632.567	16.520	9.828	170.119	5.871	3.760
Midden-Vlaanderen	294.921	47.238	89.012	149.945	24.947	39.931
Vlaamse Heuvelstreek	61.135	9.878	15.317	28.309	4.804	8.195
Kempen	378.818	15.815	31.832	106.008	6.729	11.864
Het Brusselse	149.928	135.878	98.627	86.993	68.251	49.145
Ardenennen	250.749	9.764	11.988	87.749	3.995	6.099
Maasvallei en Maasplateau	97.044	7.318	17.798	36.580	3.098	9.388
Henegouwen - Brabant	29.619	9.933	15.904	15.059	4.889	6.551
Laars van Henegouwen en van Namen	14.027	358	1.090	4.416	203	381
Gaume	23.133	1.431	1.397	9.420	718	763
Oostkantons	37.132	1.134	2.848	15.028	598	1.113
Het Rijk	1.969.073	255.267	295.641	709.626	124.103	137.190
Taalgebieden						
Het Nederlands taalgebied	1.381.877	99.895	158.768	464.047	50.191	72.001
Het Frans taalgebied	433.052	29.170	48.848	160.809	13.075	23.504
Brussel-Hoofdstad	135.492	125.434	85.848	77.327	60.411	40.894
Het Duits taalgebied	18.652	768	2.177	7.443	426	791
Conferentiesteden						
Antwerpen	78.148	30.052	29.743	43.318	17.111	14.004
Brugge	112.366	6.584	6.170	59.603	3.098	2.559
Brussel (19 gemeenten)	135.492	125.434	85.848	77.327	60.411	40.894
Gent	29.862	2.522	24.680	14.899	1.006	10.947
Luik	11.139	4.566	11.545	5.769	1.875	5.970
Oostende	94.063	4.413	2.789	35.275	2.204	1.072

(1) Nieuwe classificatie vanaf 1 januari 1992

Tabel 3.- ALGEMENE RESULTATEN - MEI 2000

Nieuwe classificatie (1)

STREKEN	Overnachtingen			Aankomsten		
	Ontspanning en vakantie	Congres seminarie en conferentie	Andere beroeps-doeleinden	Ontspanning en vakantie	Congres seminarie en conferentie	Andere beroeps-doeleinden
Toeristische streken						
Kust	499.247	22.203	10.693	149.096	9.277	5.548
Midden-Vlaanderen	261.277	57.409	117.224	133.940	27.793	55.048
Vlaamse Heuvelstreek	55.584	11.734	19.448	28.660	4.055	9.467
Kempen	298.384	16.936	33.908	97.025	8.057	14.174
Het Brusselse	162.468	160.705	117.048	100.300	85.040	59.588
Ardennen	235.189	12.504	11.812	87.522	5.275	6.339
Maasvallei en Maasplateau	94.873	10.057	23.486	40.017	4.401	11.031
Henegouwen - Brabant	31.494	12.775	17.233	17.741	6.001	8.067
Laars van Henegouwen en van Namen	12.768	1.083	651	4.291	474	304
Gaume	25.689	1.805	2.479	9.853	1.027	1.373
Oostkantons	35.541	2.077	3.120	15.285	1.042	1.327
Het Rijk	1.712.514	309.288	357.102	683.730	152.442	172.266
Taalgebieden						
Het Nederlands taalgebied	1.131.064	120.361	193.041	420.905	58.052	91.101
Het Frans taalgebied	417.118	39.372	56.342	166.499	17.755	27.453
Brussel-Hoofdstad	145.896	148.626	105.280	88.116	76.170	52.724
Het Duits taalgebied	18.436	929	2.439	8.210	465	988
Conferentiesteden						
Antwerpen	65.056	35.545	33.892	37.997	17.540	16.358
Brugge	98.351	6.977	23.343	51.635	3.117	12.575
Brussel (19 gemeenten)	145.896	148.626	105.280	88.116	76.170	52.724
Gent	35.964	4.175	26.338	16.253	1.900	11.440
Luik	14.329	4.922	11.752	8.980	2.062	5.037
Oostende	81.979	6.077	2.377	30.813	3.069	1.222

(1) Nieuwe classificatie vanaf 1 januari 1992

VERVOER

BEDRIJVIGHEID VAN DE ZEEHAVENS

1.-AANTAL EN TONNENMAAT VAN DE BINNENGEVAREN ZEESCHEPEN (IN 1000 BRUTOREGISTERTON) BRON :
GENERALE VERKLARING VOOR BINNENVARENDE ZEESCHEPEN

MAAND- GEMIDDELDEN EN MAANDEN	ALLE BELGISCHE HAVENS				ANTWERPEN				GENT			
	GELADEN		LEDIG		GELADEN		LEDIG		GELADEN		LEDIG	
	AANTAL	TONNEN- MAAT	AANTAL	TONNEN- MAAT	AANTAL	TONNEN- MAAT	AANTAL	TONNEN- MAAT	AANTAL	TONNEN- MAAT	AANTAL	TONNEN- MAAT
1992	2305	19694	616	3324	838	9531	403	2700	157	1559	129	279
1993	2226	18975	559	3290	761	8658	373	2618	154	1499	99	257
1994	2244	19973	547	3554	748	8905	357	2625	163	1668	90	273
1995	2218	21119	507	3176	735	9335	319	2211	166	1758	84	187
1996	2153	21402	522	3378	711	9779	345	2439	171	1824	76	206
1997	2159	24666	528	3489	690	9803	351	2513	174	1966	79	233
1998	2171	26843	531	3798	706	10817	353	2714	169	2020	89	243
1999	2156	28178	524	4007	693	10979	337	2763	162	2247	93	294
1999												
JANUARI	1992	26746	504	3852	682	11197	320	2686	171	2317	93	225
FEBRUARI	1907	24515	506	3408	595	9588	317	2483	152	2038	110	218
MAART	2321	28819	564	4098	736	11145	351	2668	176	2346	102	269
APRIL	2159	26912	548	4225	688	10413	342	2953	165	2322	98	301
MEI	2317	28351	563	4445	763	11209	361	2917	166	2259	93	336
JUNI	2286	28629	514	4392	697	11104	326	2967	152	2103	81	239
JULI	2201	29529	547	4109	707	11902	338	2661	144	1848	95	313
AUGUSTUS	2209	29270	542	4246	693	11651	349	2876	156	2240	88	399
SEPTEMBER	2257	29320	516	4291	702	11043	344	2995	167	2115	87	379
OKTOBER	2168	29715	528	3958	689	10713	342	2862	160	2646	92	347
NOVEMBER	2117	28946	487	3588	696	10818	324	2523	171	2394	84	293
DECEMBER	1941	27380	474	3469	662	10964	326	2569	164	2338	88	209
2000												
JANUARI	2033	28435	535	4034	702	11047	359	2705	157	2157	85	267
FEBRUARI	2133	29598	504	3749	685	10747	324	2580	155	2232	91	305
MAART	2265	31819	549	4393	729	10508	365	2942	177	2404	99	305
APRIL	2231	29952	499	3695	691	11243	316	2461	159	2253	85	258

MAAND- GEMIDDELDEN EN MAANDEN	BRUGGE-ZEEBRUGGE				OOSTENDE				BRUSSEL (INCL. NIJVERHEIDSBEKKEN)			
	GELADEN		LEDIG		GELADEN		LEDIG		GELADEN		LEDIG	
	AANTAL	TONNEN- MAAT	AANTAL	TONNEN- MAAT	AANTAL	TONNEN- MAAT	AANTAL	TONNEN- MAAT	AANTAL	TONNEN- MAAT	AANTAL	TONNEN- MAAT
1992	761	5703	69	336	441	2220	10	14	15	21	13	13
1993	773	5575	74	388	427	2437	10	10	15	18	10	11
1994	776	5697	71	410	416	2386	9	12	17	25	9	11
1995	761	5904	70	348	388	2368	11	13	15	23	8	11
1996	705	5469	61	323	399	2369	9	14	17	27	15	23
1997	741	8467	87	512	343	2098	6	14	20	38	18	30
1998	773	9516	69	514	301	1725	9	15	22	52	10	20
1999	824	11308	77	742	260	1311	7	13	24	59	10	18
1999												
JANUARI	749	9638	80	674	187	850	7	16	21	44	11	20
FEBRUARI	761	9570	62	487	223	875	6	10	26	81	11	19
MAART	895	11389	85	720	263	1112	13	25	23	57	10	19
APRIL	817	10598	79	643	259	1125	12	18	23	51	16	30
MEI	847	10825	78	709	270	1289	4	15	36	75	6	12
JUNI	846	11199	89	1011	325	1694	4	8	29	68	15	24
JULI	832	11711	70	863	295	1698	4	8	31	69	9	22
AUGUSTUS	823	11685	81	924	321	1700	6	5	19	60	10	19
SEPTEMBER	846	12659	81	895	301	1619	2	2	25	59	7	12
OKTOBER	866	12591	75	656	240	1358	12	15	22	49	5	6
NOVEMBER	841	12601	75	791	234	1322	5	15	20	51	11	25
DECEMBER	763	11044	68	530	205	1093	7	14	17	39	8	12
2000												
JANUARI	741	11717	72	823	251	1391	7	20	16	37	6	13
FEBRUARI	804	12792	66	611	293	1771	6	9	17	54	11	24
MAART	863	14783	81	846	339	2032	2	4	20	58	9	19
APRIL	818	12376	101	773	377	2038	6	10	28	82	9	16

BEDRIJVIGHEID VAN DE ZEEHAVENS (VERVOLG)**2.-AANTAL EN TONNENMAAT VAN DE BUITENGEVAREN ZEESCHEPEN (IN 1000 BRUTOREGISTERTON) BRON :
GENERALE VERKLARING VOOR BUITENVARENDE ZEESCHEPEN**

MAAND- GEMIDDELDEN EN MAANDEN	ALLE BELGISCHE HAVENS				ANTWERPEN				GENT			
	GELADEN		LEDIG		GELADEN		LEDIG		GELADEN		LEDIG	
	AANTAL	TONNEN- MAAT	AANTAL	TONNEN- MAAT	AANTAL	TONNEN- MAAT	AANTAL	TONNEN- MAAT	AANTAL	TONNEN- MAAT	AANTAL	TONNEN- MAAT
1992	2058	15774	859	7026	819	8110	424	4148	156	530	130	1338
1993	1968	15711	800	6351	758	7606	374	3612	126	525	128	1238
1994	1966	16787	812	6619	749	7925	348	3630	123	656	133	1305
1995	1924	17512	828	6861	736	8240	333	3593	116	601	136	1352
1996	1926	18495	758	6306	763	9172	294	3157	111	678	142	1386
1997	1943	22027	583	6282	750	9221	291	3282	116	720	143	1564
1998	1957	23257	588	5687	769	9814	286	3686	125	809	136	1596
1999	1918	24971	575	6655	736	10129	280	3603	132	994	129	1558
1999												
JANUARI	1763	22224	592	6976	687	9596	286	3828	122	811	139	1764
FEBRUARI	1766	21782	514	6099	677	9140	247	3333	141	854	120	1358
MAART	2037	25626	638	7193	782	10736	290	3487	144	1007	147	1707
APRIL	1939	24078	590	6788	727	9769	301	3726	134	969	131	1686
MEI	1949	24327	616	6985	728	9847	308	3561	135	1011	135	1684
JUNI	2025	26184	560	7120	765	10731	278	3957	120	1003	120	1382
JULI	2041	25918	577	6863	746	10401	284	3856	131	953	125	1327
AUGUSTUS	1989	26039	530	6459	758	10269	267	3686	124	1114	120	1522
SEPTEMBER	1945	26207	588	6595	751	10071	283	3732	128	1138	134	1420
OKTOBER	1955	27234	560	6032	764	10942	258	3213	136	1043	126	1490
NOVEMBER	1906	26063	571	6515	735	10042	300	3700	139	1137	122	1617
DECEMBER	1696	23975	569	6237	715	9998	263	3162	133	892	125	1742
2000												
JANUARI	1798	24440	609	7314	736	9604	325	4111	128	1017	124	1533
FEBRUARI	1922	27228	561	5984	724	10471	299	3381	128	1053	124	1494
MAART	2103	28382	585	6325	823	10625	305	3503	138	1069	136	1685
APRIL	1931	26235	563	6339	723	9921	290	3634	120	985	126	1517

MAAND- GEMIDDELDEN EN MAANDEN	BRUGGE-ZEEBRUGGE				OOSTENDE				BRUSSEL (INCL. NIJVERHEIDSBEKKEN)			
	GELADEN		LEDIG		GELADEN		LEDIG		GELADEN		LEDIG	
	AANTAL	TONNEN- MAAT	AANTAL	TONNEN- MAAT	AANTAL	TONNEN- MAAT	AANTAL	TONNEN- MAAT	AANTAL	TONNEN- MAAT	AANTAL	TONNEN- MAAT
1992	631	4673	199	1301	371	2123	79	97	18	19	14	20
1993	643	4762	199	1162	357	2353	79	98	15	16	14	17
1994	633	4917	215	1283	350	2288	77	100	13	16	15	18
1995	615	4929	215	1234	331	2276	65	96	12	18	14	22
1996	567	4668	198	1137	341	2275	67	106	18	27	16	24
1997	624	7658	203	1291	288	2028	62	96	20	35	17	32
1998	658	8949	180	1084	247	1593	62	118	13	24	22	52
1999	690	10728	206	1237	203	1220	63	102	12	22	23	54
1999												
JANUARI	660	8924	168	1189	152	799	47	75	13	24	16	37
FEBRUARI	656	9219	174	1120	143	745	86	142	12	19	21	49
MAART	755	10553	238	1514	193	971	81	141	12	24	21	50
APRIL	688	9984	194	1118	210	1038	58	93	18	32	26	58
MEI	706	10063	226	1584	214	1219	56	92	10	19	26	56
JUNI	712	10713	216	1367	251	1575	78	127	12	23	33	75
JULI	724	11299	166	1131	273	1672	26	42	16	28	32	76
AUGUSTUS	690	11383	219	1230	265	1608	58	81	14	28	17	42
SEPTEMBER	688	11937	221	1466	239	1521	67	115	8	14	25	60
OKTOBER	712	12226	209	850	187	1259	62	103	9	12	21	53
NOVEMBER	706	11918	218	1077	172	1238	69	105	12	26	22	50
DECEMBER	587	10459	227	1194	142	998	70	106	10	13	15	38
2000												
JANUARI	627	10971	191	1118	185	1292	71	115	9	18	16	35
FEBRUARI	689	12371	194	1221	236	1676	64	115	15	31	14	40
MAART	727	12886	208	1021	268	1901	70	124	13	27	24	68
APRIL	677	11933	229	1210	292	1886	90	157	12	27	24	71

BINNENSCHIEPVAART 1.EVOLUTIE IN DE TIJD
A) ONDERVERDELING VAN HET VERVOER OP DE BINNENWATEREN IN UITVOER, INVOER, DOORVOER EN BINNENLANDS VERKEER (IN 1000 T EN 1.000.000 TKM)

MAAND- GEMIDDELDEN EN MAANDEN	UITVOER		INVOER		DOORVOER		BINNENLANDS VERKEER		TOTAAL	
	T	TKM	T	TKM	T	TKM	T	TKM	T	TKM
1992	2006	93	3648	179	246	31	1559	121	7458	424
1993	2575	100	3782	181	210	28	1479	109	8052	417
1994	2641	110	4122	204	229	30	1596	120	8589	465
1995	2873	115	4253	218	243	32	1512	118	8881	484
1996	2920	114	4285	215	245	32	1506	122	8986	482
1997	2896	119	4163	213	217	27	1639	135	8915	494
1997										
JULI	3325	121	3985	204	223	27	1618	131	9150	483
AUGUSTUS	2931	113	4221	212	191	23	1550	132	8893	479
SEPTEMBER	3254	138	4462	232	218	27	1766	143	9700	540
OKTOBER	3156	144	4596	237	230	28	1820	145	9802	554
NOVEMBER	2888	127	4344	228	238	29	1746	150	9216	535
DECEMBER	2581	108	3517	191	232	30	1688	145	8018	473
1998										
JANUARI	2826	114	3872	208	210	28	1524	135	8432	486
FEBRUARI	2730	112	3590	193	214	26	1491	137	8024	468
MAART	3035	124	4011	213	222	29	1681	156	8951	522
APRIL	2833	123	3946	226	179	23	1471	126	8429	497

BINNENSCHIEPVAART (VERVOLG) 1.EVOLUTIE IN DE TIJD
B) BEDRIJVGHEID NAAR DE AARD VAN DE VERVOERDE GOEDEREN (N.V.S. NOMENCLATUUR) (IN 1 000 T)

MAAND- GEMIDDELDEN EN MAANDEN	LANDBOUW- PRODUKTEN EN LEVENDE DIEREN	VOEDINGS- PRODUKTEN EN VEEVOEDER	VASTE BRAND- STOFFEN	AARDOLIEN EN DIS- TILLATIE- PRODUKTEN DAARVAN	ERTSEN EN METAAL- RESIDUEN	PRODUKTEN VAN DE METAAL- INDUSTRIE	RUWE MI- NERALEN EN FA- BRIKATEN DAARVAN, BOUWMA- TERIALEN	MEST- STOFFEN	CHEMISCHE PRODUKTEN	MACHINES, VOERTUIG- GEN, DI- VERSE FA- BRIKATEN N.E.G., SPECIALE TRANSAC- TIES	TOTAAL
1992	468	488	466	1270	386	511	2335	414	600	521	7458
1993	414	490	430	1773	481	342	2406	385	570	758	8052
1994	424	449	463	1812	496	372	2640	431	695	809	8589
1995	389	432	499	1760	522	395	2723	456	753	952	8881
1996	395	390	556	1666	497	337	2711	486	843	1102	8986
1997	320	404	536	1689	511	389	2676	460	796	1149	8915
1997											
JULI	286	368	740	1965	509	464	2275	481	857	1205	9150
AUGUSTUS	358	422	461	1690	505	383	2691	415	790	1176	8893
SEPTEMBER	314	375	605	1761	610	408	3350	458	905	1069	9700
OKTOBER	351	434	577	1726	503	450	3292	495	784	1188	9802
NOVEMBER	375	442	522	1642	535	360	2901	482	794	1164	9216
DECEMBER	324	376	387	1691	392	340	2144	385	788	1190	8018
1998											
JANUARI	281	448	447	1511	467	397	2337	491	860	1193	8432
FEBRUARI	273	355	400	1504	373	380	2290	443	813	1182	8024
MAART	274	417	455	1572	414	402	2877	439	812	1289	8951
APRIL	244	335	526	1466	455	379	2692	405	771	1157	8429

BINNENSCHIEPVAART (VERVOLG) 1.EVOLUTIE IN DE TIJD
C) GRENDOERSCHRIJDEND VERKEER

MAAND- GEMIDDELDEN EN MAANDEN	INKOMEND				UITGAAND				AANTAL LEDIGE SCHEPEN			
	FRANSE GRENS		NEDERLANDSE GRENS		FRANSE GRENS		NEDERLANDSE GRENS		INKOMEND		UITGAAND	
	GOE- DEREN (1000 T)	AANTAL GELADEN SCHEPEN	GOE- DEREN (1000 T)	AANTAL GELADEN SCHEPEN	GOE- DEREN (1000 T)	AANTAL GELADEN SCHEPEN	GOE- DEREN (1000 T)	AANTAL GELADEN SCHEPEN	FRANSE GRENS	NEDER- LANDSE GRENS	FRANSE GRENS	NEDER- LANDSE GRENS
1992	241	874	3925	4179	366	1060	2160	2640	571	2042	415	3255

BINNENSCHIEPVAART (VERVOLG) 1.EVOLUTIE IN DE TIJD
D) BEDRIJVIGHEID OP DE WATERWEGEN (CIJFERS PER BEKKEN IN 1 000 000 TKM) (1)

MAAND- GEMIDDELDEN EN MAANDEN	BEKKEN VAN DE ZEESCHELDE (LENGTE : 306,7 KM) (2)	KEMPENSE KANALEN (LENGTE : 329,3 KM) (2)	BRABANTSE KANALEN (LENGTE : 130,4 KM) (2)	MAAS EN SAMBER (LENGTE : 238,5 KM) (2)	BEKKEN VAN DE BOVENSCHDELDE (LENGTE : 327,7 KM) (2)	CENTRUM EN BORINAGE (LENGTE : 92,6 KM) (2)	IJZERBEKKEN EN KUST (LENGTE : 144,4 KM) (2)
	1	2	3	4	5	6	7
1992	103	154	25	43	93	4	1
1993	116	152	20	40	85	4	1
1994	122	178	21	48	90	4	1
1995	126	183	22	52	95	4	1
1996	128	185	20	52	94	4	1
1997	124	196	21	54	94	4	1
1997							
JULI	127	194	19	51	87	4	1
AUGUSTUS	120	189	19	59	88	4	1
SEPTEMBER	131	209	23	69	103	5	1
OKTOBER	132	215	24	65	113	5	1
NOVEMBER	126	215	21	60	107	5	1
DECEMBER	119	195	20	51	83	4	1
1998							
JANUARI	127	200	19	48	86	6	1
FEBRUARI	117	188	20	54	84	5	1
MAART	132	208	22	59	94	5	1
APRIL	128	202	23	47	91	5	1

(1) KOL.1,2,3,4,5,6 EN 7 : TOTAAL DER VERVOERPRESTATIES IN HET BEKKEN,ZIJNDE DE VERTREKKEN VANUIT HET BEKKEN, DE AANKOMSTEN IN HET BEKKEN, HET VERVOER BINNEN HET BEKKEN EN DE DOORVOER DOORHEEN HET BEKKEN
(2) LENGTE VANAF 1.1.1986.

BINNENSCHIEPVAART (VERVOLG)

2. VERKEER GEDURENDE DE MAAND JANUARI 1998

A) INDELING VAN HET VERKEER VAN ELKE NATIONALITEIT VOLGENS DE VERKEERSRELATIE

VERKEERSRELATIE	BINNEN- SCHIP OF KUST- VAAR- TUIG	GELADEN SCHEPEN (KUSTVAARTUIGEN)					LEDIGE SCHEPEN (KUSTVAARTUIGEN)			SLEEPBOTEN EN DUWERS	
		AANTAL REIZEN	GOEDEREN		LAAD- VERMOGEN (1000 T VOOR B 1000 BRT VOOR K)	IN BELGIE AFGE- LEGDE AFSTAND 1000 KM	AANTAL REIZEN	LAAD- VERMOGEN (1000 T VOOR B 1000 BRT VOOR K)	IN BELGIE AFGE- LEGDE AFSTAND 1000 KM	AANTAL REIZEN	IN BELGIE AFGE- LEGDE AFSTAND 1000 KM
			1000 T	1000 TKM IN BELGIE							
BINNENLANDS VERKEER	B	2019	1523	135214	1938	151	2750	2554	200	1068	43
	K	1	1	158	2	-	14	23	1	-	-
INGAAND VERKEER	B	4828	3852	206006	7511	238	1689	1979	91	433	25
	K	14	20	2361	23	2	14	21	2	-	-
WAARVAN :											
- FRANKRIJK NAAR BELGIE LANGS FRANSE GRENS	B	490	146	19348	224	60	304	140	41	69	7
	K	-	-	-	-	-	-	-	-	-	-
- FRANKRIJK NAAR BELGIE LANGS NEDERLANDSE GRENS	B	135	117	3813	184	4	18	38	-	2	-
	K	-	-	-	-	-	-	-	-	-	-
- NEDERLAND NAAR BELGIE	B	2934	2571	150172	4971	136	1073	1231	45	354	18
	K	1	1	22	1	-	4	6	-	-	-
- DUITSLAND NAAR BELGIE	B	1171	985	31596	1966	36	254	485	4	8	-
	K	-	-	-	-	-	-	-	-	-	-
- VERENIGD KONINKRIJK NAAR BELGIE	B	-	-	-	-	-	-	-	-	-	-
	K	9	14	1767	15	1	9	14	1	-	-
- ZWITSERLAND NAAR BELGIE	B	80	23	585	148	1	39	83	1	-	-
	K	-	-	-	-	-	-	-	-	-	-
- LUXEMBURG NAAR BELGIE	B	4	3	78	4	-	1	3	-	-	-
	K	-	-	-	-	-	-	-	-	-	-
- ANDERE LANDEN NAAR BELGIE	B	14	7	416	13	1	-	-	-	-	-
	K	4	5	572	6	-	1	1	-	-	-
UITGAAND VERKEER	B	4551	2791	110032	7540	202	2315	2984	124	417	22
	K	25	35	4285	40	3	6	10	-	-	-
WAARVAN :											
- BELGIE NAAR FRANKRIJK LANGS FRANSE GRENS	B	602	190	28864	257	88	260	121	25	67	6
	K	-	-	-	-	-	-	-	-	-	-
- BELGIE NAAR FRANKRIJK LANGS NEDERLANDSE GRENS	B	122	99	2228	159	3	4	4	-	-	-
	K	1	1	72	1	-	-	-	-	-	-
- BELGIE NAAR NEDERLAND	B	2514	1364	55151	4622	84	1938	2707	96	336	15
	K	1	1	58	1	-	3	5	-	-	-
- BELGIE NAAR DUITSLAND	B	1148	983	20423	2167	23	111	150	3	14	-
	K	1	1	84	1	-	3	5	-	-	-
- BELGIE NAAR VERENIGD KONINKRIJK	B	-	-	-	-	-	-	-	-	-	-
	K	17	26	3544	30	2	-	-	-	-	-
- BELGIE NAAR ZWITSERLAND	B	163	152	3312	331	4	-	-	-	-	-
	K	-	-	-	-	-	-	-	-	-	-
- BELGIE NAAR LUXEMBURG	B	2	4	54	4	-	-	-	-	-	-
	K	-	-	-	-	-	-	-	-	-	-
- BELGIE NAAR ANDERE LANDEN	B	-	-	-	-	-	2	2	-	-	-
	K	5	7	528	7	-	-	-	-	-	-
DOORGAAND VERKEER	B	528	210	28129	281	75	146	90	18	32	5
	K	-	-	-	-	-	-	-	-	-	-
ALGEMEEN TOTAAL	B	11926	8376	479381	17270	667	6900	7607	434	1950	95
	K	40	56	6804	64	5	34	54	3	-	-

BINNENSCHIEPVAART (VERVOLG)

2. VERKEER GEDURENDE DE MAAND FEBRUARI 1998

A) INDELING VAN HET VERKEER VAN ELKE NATIONALITEIT VOLGENS DE VERKEERSRELATIE

VERKEERSRELATIE	BINNEN- SCHIP OF KUST- VAAR- TUIG	GELADEN SCHEPEN (KUSTVAARTUIGEN)					LEDIGE SCHEPEN (KUSTVAARTUIGEN)			SLEEPBOTEN EN DUWERS	
		AANTAL REIZEN	GOEDEREN		LAAD- VERMOGEN (1000 T VOOR B 1000 BRT VOOR K)	IN BELGIE AFGE- LEGDE AFSTAND 1000 KM	AANTAL REIZEN	LAAD- VERMOGEN (1000 T VOOR B 1000 BRT VOOR K)	IN BELGIE AFGE- LEGDE AFSTAND 1000 KM	AANTAL REIZEN	IN BELGIE AFGE- LEGDE AFSTAND 1000 KM
			1000 T	1000 TKM IN BELGIE							
BINNENLANDS VERKEER	B	1821	1491	136669	1874	148	2546	2454	201	917	39
	K	-	-	-	-	-	13	22	1	-	-
INGAAND VERKEER	B	4865	3563	189725	7596	232	1724	2081	96	394	22
	K	21	27	3281	33	3	21	33	2	-	-
WAARVAN :											
- FRANKRIJK NAAR BELGIE LANGS FRANSE GRENS	B	442	127	16183	200	53	275	128	40	69	6
	K	-	-	-	-	-	-	-	-	-	-
- FRANKRIJK NAAR BELGIE LANGS NEDERLANDSE GRENS	B	175	102	2576	237	4	16	24	-	3	-
	K	4	3	229	5	-	-	-	-	-	-
- NEDERLAND NAAR BELGIE	B	3032	2468	144631	5201	140	1064	1217	49	316	15
	K	-	-	-	-	-	5	8	-	-	-
- DUITSLAND NAAR BELGIE	B	1141	844	25813	1825	33	334	637	6	6	-
	K	2	3	300	3	-	2	3	-	-	-
- VERENIGD KONINKRIJK NAAR BELGIE	B	-	-	-	-	-	-	-	-	-	-
	K	7	11	1570	13	1	14	22	2	-	-
- ZWITSERLAND NAAR BELGIE	B	61	13	342	115	1	33	70	-	-	-
	K	-	-	-	-	-	-	-	-	-	-
- LUXEMBURG NAAR BELGIE	B	4	3	61	6	-	2	5	-	-	-
	K	-	-	-	-	-	-	-	-	-	-
- ANDERE LANDEN NAAR BELGIE	B	10	5	119	13	-	-	-	-	-	-
	K	8	9	1183	12	1	-	-	-	-	-
UITGAAND VERKEER	B	4677	2692	106815	7961	196	2343	2880	134	400	23
	K	27	38	4991	44	4	9	12	-	-	-
WAARVAN :											
- BELGIE NAAR FRANKRIJK LANGS FRANSE GRENS	B	510	167	26171	222	77	278	126	29	76	8
	K	-	-	-	-	-	-	-	-	-	-
- BELGIE NAAR FRANKRIJK LANGS NEDERLANDSE GRENS	B	100	64	1888	112	3	6	7	-	1	-
	K	2	3	222	3	-	2	2	-	-	-
- BELGIE NAAR NEDERLAND	B	2829	1476	58177	5363	89	1990	2655	103	311	15
	K	-	-	-	-	-	4	5	-	-	-
- BELGIE NAAR DUITSLAND	B	1067	864	18065	1936	23	68	91	2	12	-
	K	1	1	72	1	-	3	5	-	-	-
- BELGIE NAAR VERENIGD KONINKRIJK	B	-	-	-	-	-	-	-	-	-	-
	K	20	28	3947	34	3	-	-	-	-	-
- BELGIE NAAR ZWITSERLAND	B	151	105	2212	305	3	1	1	-	-	-
	K	-	-	-	-	-	-	-	-	-	-
- BELGIE NAAR LUXEMBURG	B	9	9	177	11	-	-	-	-	-	-
	K	-	-	-	-	-	-	-	-	-	-
- BELGIE NAAR ANDERE LANDEN	B	11	8	126	12	-	-	-	-	-	-
	K	4	6	750	6	1	-	-	-	-	-
DOORGAAND VERKEER	B	571	214	26476	297	72	187	115	21	35	4
	K	-	-	-	-	-	-	-	-	-	-
ALGEMEEN TOTAAL	B	11934	7959	459684	17727	647	6800	7530	453	1746	88
	K	48	65	8273	77	6	43	67	4	-	-

BINNENSCHIEPVAART (VERVOLG)

2. VERKEER GEDURENDE DE MAAND MAART 1998

A) INDELING VAN HET VERKEER VAN ELKE NATIONALITEIT VOLGENS DE VERKEERSRELATIE

VERKEERSRELATIE	BINNEN- SCHIP OF KUST- VAAR- TUIG	GELADEN SCHEPEN (KUSTVAARTUIGEN)					LEDIGE SCHEPEN (KUSTVAARTUIGEN)			SLEEPBOTEN EN DUWERS	
		AANTAL REIZEN	GOEDEREN		LAAD- VERMOGEN (1000 T VOOR B 1000 BRT VOOR K)	IN BELGIE AFGE- LEGDE AFSTAND 1000 KM	AANTAL REIZEN	LAAD- VERMOGEN (1000 T VOOR B 1000 BRT VOOR K)	IN BELGIE AFGE- LEGDE AFSTAND 1000 KM	AANTAL REIZEN	IN BELGIE AFGE- LEGDE AFSTAND 1000 KM
			1000 T	1000 TKM IN BELGIE							
BINNENLANDS VERKEER	B	2391	1681	155513	2159	179	2976	2861	238	835	44
	K	-	-	-	-	-	16	25	1	-	-
INGAAND VERKEER	B	5275	3984	209978	7907	260	1987	2233	111	396	26
	K	23	27	3295	37	3	15	24	2	-	-
WAARVAN :											
- FRANKRIJK NAAR BELGIE LANGS FRANSE GRENS	B	499	146	19498	227	64	344	156	49	77	8
	K	-	-	-	-	-	-	-	-	-	-
- FRANKRIJK NAAR BELGIE LANGS NEDERLANDSE GRENS	B	161	117	2621	219	3	17	30	-	1	-
	K	2	2	113	2	-	-	-	-	-	-
- NEDERLAND NAAR BELGIE	B	3276	2779	158729	5261	157	1275	1398	56	311	18
	K	1	1	30	1	-	5	7	-	-	-
- DUITSLAND NAAR BELGIE	B	1216	892	28052	1980	34	313	564	5	7	-
	K	-	-	-	-	-	-	-	-	-	-
- VERENIGD KONINKRIJK NAAR BELGIE	B	-	-	-	-	-	-	-	-	-	-
	K	10	14	2032	17	1	10	17	1	-	-
- ZWITSERLAND NAAR BELGIE	B	91	25	611	184	2	36	80	1	-	-
	K	-	-	-	-	-	-	-	-	-	-
- LUXEMBURG NAAR BELGIE	B	9	11	168	15	-	2	6	-	-	-
	K	-	-	-	-	-	-	-	-	-	-
- ANDERE LANDEN NAAR BELGIE	B	23	14	299	21	1	-	-	-	-	-
	K	10	10	1120	16	1	-	-	-	-	-
UITGAAND VERKEER	B	5161	3001	119452	8805	218	2625	3163	149	374	23
	K	24	34	4137	41	3	8	11	-	-	-
WAARVAN :											
- BELGIE NAAR FRANKRIJK LANGS FRANSE GRENS	B	575	191	29207	252	87	293	137	34	79	9
	K	-	-	-	-	-	-	-	-	-	-
- BELGIE NAAR FRANKRIJK LANGS NEDERLANDSE GRENS	B	90	79	1726	110	2	2	5	-	1	-
	K	2	3	215	3	-	-	-	-	-	-
- BELGIE NAAR NEDERLAND	B	3082	1595	65171	5758	100	2256	2918	112	288	14
	K	-	-	-	-	-	2	2	-	-	-
- BELGIE NAAR DUITSLAND	B	1243	991	20609	2354	25	72	101	2	5	-
	K	2	2	135	3	-	5	8	-	-	-
- BELGIE NAAR VERENIGD KONINKRIJK	B	-	-	-	-	-	-	-	-	-	-
	K	13	20	2783	24	2	1	1	-	-	-
- BELGIE NAAR ZWITSERLAND	B	153	129	2498	310	3	1	2	-	-	-
	K	-	-	-	-	-	-	-	-	-	-
- BELGIE NAAR LUXEMBURG	B	11	12	187	14	-	-	-	-	-	-
	K	-	-	-	-	-	-	-	-	-	-
- BELGIE NAAR ANDERE LANDEN	B	7	4	53	7	-	1	1	-	1	-
	K	7	9	1003	10	1	-	-	-	-	-
DOORGAAND VERKEER	B	587	222	29285	302	80	139	84	17	36	6
	K	-	-	-	-	-	-	-	-	-	-
ALGEMEEN TOTAAL	B	13414	8889	514227	19174	737	7727	8341	514	1641	97
	K	47	62	7431	77	6	39	60	3	-	-

BINNENSCHIEPVAART (VERVOLG)

2. VERKEER GEDURENDE DE MAAND JANUARI 1998

B) INDELING VAN DE BELGISCHE SCHEPEN (1) VOLGENS DE VERKEERSRELATIE

VERKEERSRELATIE	BINNEN- SCHIP OF KUST- VAAR- TUIG	GELADEN SCHEPEN (KUSTVAARTUIGEN)					LEDIGE SCHEPEN (KUSTVAARTUIGEN)			SLEEPBOTEN EN DUWERS	
		AANTAL REIZEN	GOEDEREN		LAAD- VERMOGEN (1000 T VOOR B 1000 BRT VOOR K)	IN BELGIE AFGE- LEGDE AFSTAND 1000 KM	AANTAL REIZEN	LAAD- VERMOGEN (1000 T VOOR B 1000 BRT VOOR K)	IN BELGIE AFGE- LEGDE AFSTAND 1000 KM	AANTAL REIZEN	IN BELGIE AFGE- LEGDE AFSTAND 1000 KM
			1000 T	1000 TKM IN BELGIE							
BINNENLANDS VERKEER	B	1786	1305	116264	1655	131	2059	1803	148	870	32
	K	-	-	-	-	-	-	-	-	-	-
INGAAND VERKEER	B	1226	1088	84417	1956	82	463	384	52	95	9
	K	-	-	-	-	-	2	3	-	-	-
WAARVAN :											
- FRANKRIJK NAAR BELGIE	B	149	50	7783	74	22	194	88	32	8	1
LANGS FRANSE GRENS	K	-	-	-	-	-	-	-	-	-	-
- FRANKRIJK NAAR BELGIE	B	60	47	1725	71	2	5	6	-	1	-
LANGS NEDERLANDSE GRENS	K	-	-	-	-	-	-	-	-	-	-
- NEDERLAND NAAR BELGIE	B	838	783	67570	1531	51	241	236	19	86	7
	K	-	-	-	-	-	1	1	-	-	-
- DUITSLAND NAAR BELGIE	B	173	203	7068	271	7	20	44	-	-	-
	K	-	-	-	-	-	-	-	-	-	-
- VERENIGD KONINKRIJK NAAR BELGIE	B	-	-	-	-	-	-	-	-	-	-
	K	-	-	-	-	-	1	2	-	-	-
- ZWITSERLAND NAAR BELGIE	B	4	5	240	7	-	3	9	-	-	-
	K	-	-	-	-	-	-	-	-	-	-
- LUXEMBURG NAAR BELGIE	B	-	-	-	-	-	-	-	-	-	-
	K	-	-	-	-	-	-	-	-	-	-
- ANDERE LANDEN NAAR BELGIE	B	2	1	30	2	-	-	-	-	-	-
	K	-	-	-	-	-	-	-	-	-	-
UITGAAND VERKEER	B	1394	721	51982	2007	106	513	783	38	88	8
	K	1	1	116	2	-	-	-	-	-	-
WAARVAN :											
- BELGIE NAAR FRANKRIJK	B	366	120	20245	157	59	53	35	8	7	1
LANGS FRANSE GRENS	K	-	-	-	-	-	-	-	-	-	-
- BELGIE NAAR FRANKRIJK	B	58	36	962	67	2	-	-	-	-	-
LANGS NEDERLANDSE GRENS	K	-	-	-	-	-	-	-	-	-	-
- BELGIE NAAR NEDERLAND	B	766	374	25477	1409	39	441	721	29	81	6
	K	-	-	-	-	-	-	-	-	-	-
- BELGIE NAAR DUITSLAND	B	172	164	4233	313	5	19	27	-	-	-
	K	-	-	-	-	-	-	-	-	-	-
- BELGIE NAAR VERENIGD KONINKRIJK	B	-	-	-	-	-	-	-	-	-	-
	K	1	1	116	2	-	-	-	-	-	-
- BELGIE NAAR ZWITSERLAND	B	30	27	1066	60	1	-	-	-	-	-
	K	-	-	-	-	-	-	-	-	-	-
- BELGIE NAAR LUXEMBURG	B	-	-	-	-	-	-	-	-	-	-
	K	-	-	-	-	-	-	-	-	-	-
- BELGIE NAAR ANDERE LANDEN	B	-	-	-	-	-	-	-	-	-	-
	K	-	-	-	-	-	-	-	-	-	-
DOORGAAND VERKEER	B	151	64	8816	92	23	43	32	6	1	-
	K	-	-	-	-	-	-	-	-	-	-
ALGEMEEN TOTAAL	B	4557	3178	261479	5710	342	3078	3001	244	1054	48
	K	1	1	116	2	-	2	3	-	-	-

(1) BINNENSCHIEPEN (OF KUSTVAARTUIGEN), WAARVAN DE EIGENAAR DE BELGISCHE NATIONALITEIT BEZIT

BINNENSCHIEPVAART (VERVOLG)

2. VERKEER GEDURENDE DE MAAND FEBRUARI 1998

B) INDELING VAN DE BELGISCHE SCHEPEN (1) VOLGENS DE VERKEERSRELATIE

VERKEERSRELATIE	BINNEN- SCHIP OF KUST- VAAR- TUIG	GELADEN SCHEPEN (KUSTVAARTUIGEN)					LEDIGE SCHEPEN (KUSTVAARTUIGEN)			SLEEPBOTEN EN DUWERS	
		AANTAL REIZEN	GOEDEREN		LAAD- VERMOGEN (1000 T VOOR B 1000 BRT VOOR K)	IN BELGIE AFGE- LEGDE AFSTAND 1000 KM	AANTAL REIZEN	LAAD- VERMOGEN (1000 T VOOR B 1000 BRT VOOR K)	IN BELGIE AFGE- LEGDE AFSTAND 1000 KM	AANTAL REIZEN	IN BELGIE AFGE- LEGDE AFSTAND 1000 KM
			1000 T	1000 TKM IN BELGIE							
BINNENLANDS VERKEER	B	1563	1235	114650	1563	125	1882	1727	147	774	32
	K	-	-	-	-	-	-	-	-	-	-
INGAAND VERKEER	B	1192	1052	84458	1868	83	493	395	56	82	7
	K	-	-	-	-	-	1	2	-	-	-
WAARVAN :											
- FRANKRIJK NAAR BELGIE LANGS FRANSE GRENS	B	131	41	6079	63	18	190	85	35	9	1
	K	-	-	-	-	-	-	-	-	-	-
- FRANKRIJK NAAR BELGIE LANGS NEDERLANDSE GRENS	B	81	37	987	92	2	5	3	-	1	-
	K	-	-	-	-	-	-	-	-	-	-
- NEDERLAND NAAR BELGIE	B	811	804	71766	1472	56	277	263	21	72	6
	K	-	-	-	-	-	-	-	-	-	-
- DUITSLAND NAAR BELGIE	B	163	165	5401	235	6	21	43	-	-	-
	K	-	-	-	-	-	-	-	-	-	-
- VERENIGD KONINKRIJK NAAR BELGIE	B	-	-	-	-	-	-	-	-	-	-
	K	-	-	-	-	-	1	2	-	-	-
- ZWITSERLAND NAAR BELGIE	B	4	3	180	5	-	-	-	-	-	-
	K	-	-	-	-	-	-	-	-	-	-
- LUXEMBURG NAAR BELGIE	B	1	1	15	1	-	-	-	-	-	-
	K	-	-	-	-	-	-	-	-	-	-
- ANDERE LANDEN NAAR BELGIE	B	1	1	30	1	-	-	-	-	-	-
	K	-	-	-	-	-	-	-	-	-	-
UITGAAND VERKEER	B	1365	692	48261	1961	98	528	755	43	93	9
	K	1	2	124	2	-	1	1	-	-	-
WAARVAN :											
- BELGIE NAAR FRANKRIJK LANGS FRANSE GRENS	B	303	102	17743	131	51	64	38	10	15	3
	K	-	-	-	-	-	-	-	-	-	-
- BELGIE NAAR FRANKRIJK LANGS NEDERLANDSE GRENS	B	65	26	920	58	2	-	-	-	1	-
	K	-	-	-	-	-	-	-	-	-	-
- BELGIE NAAR NEDERLAND	B	806	416	24906	1458	39	453	703	33	77	6
	K	-	-	-	-	-	1	1	-	-	-
- BELGIE NAAR DUITSLAND	B	170	130	4034	280	5	11	14	-	-	-
	K	-	-	-	-	-	-	-	-	-	-
- BELGIE NAAR VERENIGD KONINKRIJK	B	-	-	-	-	-	-	-	-	-	-
	K	1	2	124	2	-	-	-	-	-	-
- BELGIE NAAR ZWITSERLAND	B	16	14	557	28	1	-	-	-	-	-
	K	-	-	-	-	-	-	-	-	-	-
- BELGIE NAAR LUXEMBURG	B	5	3	100	4	-	-	-	-	-	-
	K	-	-	-	-	-	-	-	-	-	-
- BELGIE NAAR ANDERE LANDEN	B	-	-	-	-	-	-	-	-	-	-
	K	-	-	-	-	-	-	-	-	-	-
DOORGAAND VERKEER	B	148	56	7548	84	21	47	36	6	-	-
	K	-	-	-	-	-	-	-	-	-	-
ALGEMEEN TOTAAL	B	4268	3035	254917	5476	326	2950	2913	252	949	48
	K	1	2	124	2	-	2	2	-	-	-

BINNENSCHIEPVAART (VERVOLG)

2. VERKEER GEDURENDE DE MAAND MAART 1998

B) INDELING VAN DE BELGISCHE SCHEPEN (1) VOLGENS DE VERKEERSRELATIE

VERKEERSRELATIE	BINNEN- SCHIP OF KUST- VAAR- TUIG	GELADEN SCHEPEN (KUSTVAARTUIGEN)					LEDIGE SCHEPEN (KUSTVAARTUIGEN)			SLEEPBOTEN EN DUWERS	
		AANTAL REIZEN	GOEDEREN		LAAD- VERMOGEN (1000 T VOOR B 1000 BRT VOOR K)	IN BELGIE AFGE- LEGDE AFSTAND 1000 KM	AANTAL REIZEN	LAAD- VERMOGEN (1000 T VOOR B 1000 BRT VOOR K)	IN BELGIE AFGE- LEGDE AFSTAND 1000 KM	AANTAL REIZEN	IN BELGIE AFGE- LEGDE AFSTAND 1000 KM
			1000 T	1000 TKM IN BELGIE							
BINNENLANDS VERKEER	B	2106	1420	134603	1806	156	2166	1984	174	647	34
	K	-	-	-	-	-	1	2	-	-	-
INGAAND VERKEER	B	1325	1124	87693	1967	91	608	513	68	89	9
	K	-	-	-	-	-	-	-	-	-	-
WAARVAN :											
- FRANKRIJK NAAR BELGIE	B	139	46	7015	70	20	236	103	41	11	1
LANGS FRANSE GRENS	K	-	-	-	-	-	-	-	-	-	-
- FRANKRIJK NAAR BELGIE	B	69	49	1150	81	1	3	3	-	-	-
LANGS NEDERLANDSE GRENS	K	-	-	-	-	-	-	-	-	-	-
- NEDERLAND NAAR BELGIE	B	894	814	71623	1479	60	334	333	27	78	7
	K	-	-	-	-	-	-	-	-	-	-
- DUITSLAND NAAR BELGIE	B	207	209	7581	304	8	28	58	1	-	-
	K	-	-	-	-	-	-	-	-	-	-
- VERENIGD KONINKRIJK NAAR BELGIE	B	-	-	-	-	-	-	-	-	-	-
	K	-	-	-	-	-	-	-	-	-	-
- ZWITSERLAND NAAR BELGIE	B	14	5	288	30	-	7	17	-	-	-
	K	-	-	-	-	-	-	-	-	-	-
- LUXEMBURG NAAR BELGIE	B	2	2	36	3	-	-	-	-	-	-
	K	-	-	-	-	-	-	-	-	-	-
- ANDERE LANDEN NAAR BELGIE	B	-	-	-	-	-	-	-	-	-	-
	K	-	-	-	-	-	-	-	-	-	-
UITGAAND VERKEER	B	1585	795	55277	2430	109	600	773	49	83	7
	K	-	-	-	-	-	1	1	-	-	-
WAARVAN :											
- BELGIE NAAR FRANKRIJK	B	335	114	19006	144	55	72	45	12	12	2
LANGS FRANSE GRENS	K	-	-	-	-	-	-	-	-	-	-
- BELGIE NAAR FRANKRIJK	B	38	29	702	41	1	-	-	-	-	-
LANGS NEDERLANDSE GRENS	K	-	-	-	-	-	-	-	-	-	-
- BELGIE NAAR NEDERLAND	B	1025	462	30286	1892	48	522	720	37	71	5
	K	-	-	-	-	-	1	1	-	-	-
- BELGIE NAAR DUITSLAND	B	152	156	4480	285	5	6	8	-	-	-
	K	-	-	-	-	-	-	-	-	-	-
- BELGIE NAAR VERENIGD KONINKRIJK	B	-	-	-	-	-	-	-	-	-	-
	K	-	-	-	-	-	-	-	-	-	-
- BELGIE NAAR ZWITSERLAND	B	30	28	735	63	1	-	-	-	-	-
	K	-	-	-	-	-	-	-	-	-	-
- BELGIE NAAR LUXEMBURG	B	5	4	67	5	-	-	-	-	-	-
	K	-	-	-	-	-	-	-	-	-	-
- BELGIE NAAR ANDERE LANDEN	B	-	-	-	-	-	-	-	-	-	-
	K	-	-	-	-	-	-	-	-	-	-
DOORGAAND VERKEER	B	154	57	8123	85	24	23	18	3	10	2
	K	-	-	-	-	-	-	-	-	-	-
ALGEMEEN TOTAAL	B	5170	3395	285696	6288	380	3397	3289	294	829	52
	K	-	-	-	-	-	2	2	-	-	-

(1) BINNENSCHIEPEN (OF KUSTVAARTUIGEN), WAARVAN DE EIGENAAR DE BELGISCHE NATIONALITEIT BEZIT

BINNENSCHIEPVAART (VERVOLG)

2. VERKEER GEDURENDE DE MAAND JANUARI 1998

C) INDELING VAN HET GOEDERENVERVOER (1000 T) DOOR SCHEPEN VAN ALLE NATIONALITEITEN,
VOLGENS DE AARD DER VERVOERDE GOEDEREN (N.V.S.-NOMENCLATUUR)

VERKEERSRELATIE	BINNEN- SCHIP OF KUST- VAAR- TUIG	LANDBOUWPRODUCTEN EN LEVENDE DIEREN	VOEDINGSPRODUCTEN EN VEEVOEDERS	VASTE BRANDSTOFFEN	AARDOLIEN EN DISTILLATIE PRODUCTEN DAARVAN	ERTSEN EN METAALRESIDUEN	PRODUCTEN VAN DE METAALINDUSTRIE	RUWE MINERALEN EN FABRIKATEN DAARVAN, BOUWMATERIALEN	MESTSTOFFEN	CHEMISCHE PRODUCTEN	MACHINES, VOERTUIGEN, DIVERSE FABRIKATEN N.E.G. EN SPECIALE TRANSAKTIES	TOTAAL
BINNENLANDS VERKEER	B	24	116	187	327	149	73	444	71	109	23	1523
	K	-	-	-	-	1	-	-	-	-	-	1
INGAAND VERKEER	B	189	200	117	608	209	155	1150	258	380	585	3852
	K	4	-	-	-	-	4	13	-	-	-	20
WAARVAN :												
- FRANKRIJK NAAR BELGIE	B	85	19	-	-	1	-	11	6	19	6	146
LANGS FRANSE GRENS	K	-	-	-	-	-	-	-	-	-	-	-
- FRANKRIJK NAAR BELGIE	B	18	11	-	-	2	2	50	5	5	24	117
LANGS NEDERLANDSE GRENS	K	-	-	-	-	-	-	-	-	-	-	-
- NEDERLAND NAAR BELGIE	B	15	138	98	602	176	73	786	110	222	352	2571
	K	-	-	-	-	-	1	-	-	-	-	1
- DUITSLAND NAAR BELGIE	B	70	28	19	3	30	77	301	138	134	186	985
	K	-	-	-	-	-	-	-	-	-	-	-
- VERENIGD KONINKRIJK NAAR BELGIE	B	-	-	-	-	-	-	-	-	-	-	-
	K	1	-	-	-	-	-	13	-	-	-	14
- ZWITSERLAND NAAR BELGIE	B	1	-	-	3	1	1	3	-	-	14	23
	K	-	-	-	-	-	-	-	-	-	-	-
- LUXEMBURG NAAR BELGIE	B	-	1	-	-	-	-	-	-	-	3	3
	K	-	-	-	-	-	-	-	-	-	-	-
- ANDERE LANDEN NAAR BELGIE	B	-	3	-	-	-	3	-	-	-	1	7
	K	2	-	-	-	-	3	-	-	-	-	5
UITGAAND VERKEER	B	24	97	134	574	78	129	712	123	341	580	2791
	K	-	-	-	-	-	20	1	10	3	-	35
WAARVAN :												
- BELGIE NAAR FRANKRIJK LANGS FRANSE GRENS	B	12	15	8	1	14	26	73	20	5	14	190
	K	-	-	-	-	-	-	-	-	-	-	-
- BELGIE NAAR FRANKRIJK LANGS NEDERLANDSE GRENS	B	1	11	29	25	1	1	13	6	6	7	99
	K	-	-	-	-	-	-	-	-	1	-	1
- BELGIE NAAR NEDERLAND	B	8	24	7	146	1	50	561	23	133	410	1364
	K	-	-	-	-	-	-	-	1	-	-	1
- BELGIE NAAR DUITSLAND	B	4	25	91	320	61	43	53	72	186	129	983
	K	-	-	-	-	-	-	-	-	1	-	1
- BELGIE NAAR VERENIGD KONINKRIJK	B	-	-	-	-	-	20	1	3	1	-	26
	K	-	-	-	-	-	-	-	-	-	-	-
- BELGIE NAAR ZWITSERLAND	B	-	22	-	78	-	9	11	2	11	19	152
	K	-	-	-	-	-	-	-	-	-	-	-
- BELGIE NAAR LUXEMBURG	B	-	-	-	4	-	-	-	-	-	-	4
	K	-	-	-	-	-	-	-	-	-	-	-
- BELGIE NAAR ANDERE LANDEN	B	-	-	-	-	-	-	-	-	-	-	-
	K	-	-	-	-	-	-	-	7	-	-	7
DOORGAAND VERKEER	B	40	35	8	2	31	16	17	29	26	6	210
	K	-	-	-	-	-	-	-	-	-	-	-
ALGEMEEN TOTAAL	B	277	448	447	1511	466	373	2323	481	857	1193	8376
	K	4	-	-	-	1	24	14	10	3	-	56

BINNENSCHIEPVAART (VERVOLG)

2. VERKEER GEDURENDE DE MAAND FEBRUARI 1998

C) INDELING VAN HET GOEDERENVERVOER (1000 T) DOOR SCHEPEN VAN ALLE NATIONALITEITEN,
VOLGENS DE AARD DER VERVOERDE GOEDEREN (N.V.S.-NOMENCLATUUR)

VERKEERSRELATIE	BINNEN- SCHIP OF KUST- VAAR- TUIG	LANDBOUWPRODUCTEN EN LEVENDE DIEREN	VOEDINGSPRODUCTEN EN VEEVOEDERS	VASTE BRANDSTOFFEN	AARDOLIEN EN DISTILLATIE PRODUCTEN DAARVAN	ERTSEN EN METAALRESIDUEN	PRODUKTEN VAN DE METAALINDUSTRIE	RUWE MINERALEN EN FABRIKATEN DAARVAN, BOUWMATERIALEN	MESTSTOFFEN	CHEMISCHE PRODUCTEN	MACHINES, VOERTUIGEN, DIVERSE FABRIKATEN N.E.G. EN SPECIALE TRANSAKTIES	TOTAAL
BINNENLANDS VERKEER	B	20	97	175	346	138	65	449	69	92	20	1491
	K	-	-	-	-	-	-	-	-	-	-	-
INGAAND VERKEER	B	177	172	121	641	130	145	1054	219	345	558	3563
	K	6	-	-	-	1	3	12	-	4	-	27
WAARVAN :												
- FRANKRIJK NAAR BELGIE LANGS FRANSE GRENS	B	73	22	-	-	1	2	12	1	11	6	127
	K	-	-	-	-	-	-	-	-	-	-	-
- FRANKRIJK NAAR BELGIE LANGS NEDERLANDSE GRENS	B	33	8	-	-	-	13	13	4	3	28	102
	K	-	-	-	-	-	-	1	-	3	-	3
- NEDERLAND NAAR BELGIE	B	14	103	107	640	112	48	759	101	227	357	2468
	K	-	-	-	-	-	-	-	-	-	-	-
- DUITSLAND NAAR BELGIE	B	58	34	14	-	17	81	269	113	104	154	844
	K	-	-	-	-	1	1	-	-	-	-	3
- VERENIGD KONINKRIJK NAAR BELGIE	B	-	-	-	-	-	-	-	-	-	-	-
	K	-	-	-	-	-	-	11	-	-	-	11
- ZWITSERLAND NAAR BELGIE	B	-	-	-	2	-	-	-	-	-	11	13
	K	-	-	-	-	-	-	-	-	-	-	-
- LUXEMBURG NAAR BELGIE	B	-	-	-	-	-	1	1	-	-	1	3
	K	-	-	-	-	-	-	-	-	-	-	-
- ANDERE LANDEN NAAR BELGIE	B	-	4	-	-	-	-	-	-	-	1	5
	K	6	-	-	-	-	2	-	-	1	-	9
UITGAAND VERKEER	B	20	53	94	512	70	124	761	113	343	601	2692
	K	-	-	-	-	-	25	2	8	3	-	38
WAARVAN :												
- BELGIE NAAR FRANKRIJK LANGS FRANSE GRENS	B	7	14	3	2	21	26	67	13	3	10	167
	K	-	-	-	-	-	-	-	-	-	-	-
- BELGIE NAAR FRANKRIJK LANGS NEDERLANDSE GRENS	B	-	2	11	5	5	5	14	12	4	5	64
	K	-	-	-	-	-	-	-	-	3	-	3
- BELGIE NAAR NEDERLAND	B	5	14	4	169	7	45	613	27	147	446	1476
	K	-	-	-	-	-	-	-	-	-	-	-
- BELGIE NAAR DUITSLAND	B	1	21	76	281	37	40	55	53	181	119	864
	K	-	-	-	-	-	-	-	1	-	-	1
- BELGIE NAAR VERENIGD KONINKRIJK	B	-	-	-	-	-	-	-	-	-	-	-
	K	-	-	-	-	-	22	1	6	-	-	28
- BELGIE NAAR ZWITSERLAND	B	-	3	-	52	-	7	12	2	8	20	105
	K	-	-	-	-	-	-	-	-	-	-	-
- BELGIE NAAR LUXEMBURG	B	-	-	-	3	-	-	-	5	-	-	9
	K	-	-	-	-	-	-	-	-	-	-	-
- BELGIE NAAR ANDERE LANDEN	B	8	-	-	-	-	-	-	-	-	1	8
	K	-	-	-	-	-	3	1	1	-	-	6
DOORGAAND VERKEER	B	50	33	9	4	33	18	22	15	26	3	214
	K	-	-	-	-	-	-	-	-	-	-	-
ALGEMEEN TOTAAL	B	267	355	400	1504	372	352	2286	435	806	1182	7959
	K	6	-	-	-	1	28	14	8	7	-	65

BINNENSCHIEPVAART (VERVOLG)

2. VERKEER GEDURENDE DE MAAND MAART 1998

C) INDELING VAN HET GOEDERENVERVOER (1000 T) DOOR SCHEPEN VAN ALLE NATIONALITEITEN,
VOLGENS DE AARD DER VERVOERDE GOEDEREN (N.V.S.-NOMENCLATUUR)

VERKEERSRELATIE	BINNEN- SCHIP OF KUST- VAAR- TUIG	LANDBOUWPRODUCTEN EN LEVENDE DIEREN	VOEDINGSPRODUCTEN EN VEEVOEDERS	VASTE BRANDSTOFFEN	AARDOLIEN EN DISTILLATIE PRODUCTEN DAARVAN	ERTSEN EN METAALRESIDUEN	PRODUCTEN VAN DE METAALINDUSTRIE	RUWE MINERALEN EN FABRIKATEN DAARVAN, BOUWMATERIALEN	MESTSTOFFEN	CHEMISCHE PRODUCTEN	MACHINES, VOERTUIGEN, DIVERSE FABRIKATEN N.E.G. EN SPECIALE TRANSAKTIES	TOTAAL
BINNENLANDS VERKEER	B	21	88	177	371	161	60	595	75	113	21	1681
	K	-	-	-	-	-	-	-	-	-	-	-
INGAAND VERKEER	B	188	215	136	612	135	155	1398	192	338	616	3984
	K	4	-	-	2	2	8	11	-	-	-	27
WAARVAN :												
- FRANKRIJK NAAR BELGIE LANGS FRANSE GRENS	B	86	21	-	-	1	2	12	2	16	8	146
	K	-	-	-	-	-	-	-	-	-	-	-
- FRANKRIJK NAAR BELGIE LANGS NEDERLANDSE GRENS	B	18	4	-	-	-	15	43	1	1	35	117
	K	-	-	-	2	-	-	-	-	-	-	2
- NEDERLAND NAAR BELGIE	B	12	138	123	611	113	51	1079	94	218	341	2779
	K	-	-	-	-	-	1	-	-	-	-	1
- DUITSLAND NAAR BELGIE	B	71	42	13	1	20	78	261	96	103	209	892
	K	-	-	-	-	-	-	-	-	-	-	-
- VERENIGD KONINKRIJK NAAR BELGIE	B	-	-	-	-	-	-	-	-	-	-	-
	K	-	-	-	-	1	2	11	-	-	-	14
- ZWITSERLAND NAAR BELGIE	B	-	-	-	-	-	-	3	-	-	21	25
	K	-	-	-	-	-	-	-	-	-	-	-
- LUXEMBURG NAAR BELGIE	B	1	-	-	-	-	7	-	-	-	4	11
	K	-	-	-	-	-	-	-	-	-	-	-
- ANDERE LANDEN NAAR BELGIE	B	1	9	-	-	-	3	-	-	-	-	14
	K	4	-	-	-	1	5	-	-	-	-	10
UITGAAND VERKEER	B	18	75	138	585	83	136	844	141	333	648	3001
	K	1	-	-	-	-	18	1	9	5	-	34
WAARVAN :												
- BELGIE NAAR FRANKRIJK LANGS FRANSE GRENS	B	6	13	2	4	18	30	79	22	7	11	191
	K	-	-	-	-	-	-	-	-	-	-	-
- BELGIE NAAR FRANKRIJK LANGS NEDERLANDSE GRENS	B	-	-	44	2	8	1	11	3	5	4	79
	K	-	-	-	-	-	-	-	-	3	-	3
- BELGIE NAAR NEDERLAND	B	5	20	4	184	15	45	688	29	118	487	1595
	K	-	-	-	-	-	-	-	-	-	-	-
- BELGIE NAAR DUITSLAND	B	6	28	88	330	42	50	57	79	186	126	991
	K	-	-	-	-	-	-	-	2	-	-	2
- BELGIE NAAR VERENIGD KONINKRIJK	B	-	-	-	-	-	-	-	-	-	-	-
	K	-	-	-	-	-	16	-	3	1	-	20
- BELGIE NAAR ZWITSERLAND	B	-	14	-	59	-	10	7	2	17	20	129
	K	-	-	-	-	-	-	-	-	-	-	-
- BELGIE NAAR LUXEMBURG	B	-	-	-	6	-	-	-	6	-	1	12
	K	-	-	-	-	-	-	-	-	-	-	-
- BELGIE NAAR ANDERE LANDEN	B	2	-	-	-	-	-	2	-	-	-	4
	K	1	-	-	-	-	1	1	4	1	-	9
DOORGAAND VERKEER	B	42	39	4	2	33	25	28	21	24	4	222
	K	-	-	-	-	-	-	-	-	-	-	-
ALGEMEEN TOTAAL	B	269	417	455	1570	412	376	2864	430	807	1289	8889
	K	5	-	-	2	2	26	13	9	5	-	62

2. VERKEER GEDURENDE DE MAAND JANUARI 1998

D) INDELING VAN HET GOEDERENVERVOER (1000 T) DOOR BELGISCHE SCHEPEN (1),
VOLGENS DE AARD DER VERVOERDE GOEDEREN (N.V.S.-NOMENCLATUUR)

VERKEERSRELATIE	BINNEN- SCHIP OF KUST- VAAR- TUIG	LANDBOUWPRODUCTEN EN LEVENDE DIEREN	VOEDINGSPRODUCTEN EN VEEVOEDERS	VASTE BRANDSTOFFEN	AARDOLIEN EN DISTILLATIE PRODUCTEN DAARVAN	ERTSEN EN METAALRESIDUEN	PRODUKTEN VAN DE METAALINDUSTRIE	RUWE MINERALEN EN FABRIKATEN DAARVAN, BOUWMATERIALEN	MESTSTOFFEN	CHEMISCHE PRODUCTEN	MACHINES, VOERTUIGEN, DIVERSE FABRIKATEN N.E.G. EN SPECIALE TRANSAKTIES	TOTAAL
BINNENLANDS VERKEER	B	20	107	185	246	141	72	379	63	72	22	1305
	K	-	-	-	-	-	-	-	-	-	-	-
INGAAND VERKEER	B	39	19	35	211	150	27	284	57	69	196	1088
	K	-	-	-	-	-	-	-	-	-	-	-
WAARVAN :												
- FRANKRIJK NAAR BELGIE	B	19	5	-	-	-	-	8	4	10	4	50
LANGS FRANSE GRENS	K	-	-	-	-	-	-	-	-	-	-	-
- FRANKRIJK NAAR BELGIE	B	7	4	-	-	-	-	16	2	5	12	47
LANGS NEDERLANDSE GRENS	K	-	-	-	-	-	-	-	-	-	-	-
- NEDERLAND NAAR BELGIE	B	-	8	31	211	146	9	163	39	51	125	783
	K	-	-	-	-	-	-	-	-	-	-	-
- DUITSLAND NAAR BELGIE	B	12	2	4	-	4	18	95	13	4	52	203
	K	-	-	-	-	-	-	-	-	-	-	-
- VERENIGD KONINKRIJK NAAR BELGIE	B	-	-	-	-	-	-	-	-	-	-	-
	K	-	-	-	-	-	-	-	-	-	-	-
- ZWITSERLAND NAAR BELGIE	B	-	-	-	-	-	-	2	-	-	3	5
	K	-	-	-	-	-	-	-	-	-	-	-
- LUXEBURG NAAR BELGIE	B	-	-	-	-	-	-	-	-	-	-	-
	K	-	-	-	-	-	-	-	-	-	-	-
- ANDERE LANDEN NAAR BELGIE	B	-	-	-	-	-	-	-	-	-	-	1
	K	-	-	-	-	-	-	-	-	-	-	-
UITGAAND VERKEER	B	10	31	57	70	23	69	227	38	40	157	721
	K	-	-	-	-	-	-	-	-	1	-	1
WAARVAN :												
- BELGIE NAAR FRANKRIJK LANGS FRANSE GRENS	B	5	3	5	1	12	17	53	12	2	10	120
	K	-	-	-	-	-	-	-	-	-	-	-
- BELGIE NAAR FRANKRIJK LANGS NEDERLANDSE GRENS	B	1	2	18	5	1	-	6	1	1	1	36
	K	-	-	-	-	-	-	-	-	-	-	-
- BELGIE NAAR NEDERLAND	B	4	16	4	12	-	31	149	15	27	116	374
	K	-	-	-	-	-	-	-	-	-	-	-
- BELGIE NAAR DUITSLAND	B	-	8	29	43	10	21	11	9	8	25	164
	K	-	-	-	-	-	-	-	-	-	-	-
- BELGIE NAAR VERENIGD KONINKRIJK	B	-	-	-	-	-	-	-	-	-	-	-
	K	-	-	-	-	-	-	-	-	1	-	1
- BELGIE NAAR ZWITSERLAND	B	-	2	-	9	-	-	8	1	3	3	27
	K	-	-	-	-	-	-	-	-	-	-	-
- BELGIE NAAR LUXEBURG	B	-	-	-	-	-	-	-	-	-	-	-
	K	-	-	-	-	-	-	-	-	-	-	-
- BELGIE NAAR ANDERE LANDEN	B	-	-	-	-	-	-	-	-	-	-	-
	K	-	-	-	-	-	-	-	-	-	-	-
DOORGAAND VERKEER	B	10	12	3	-	11	6	5	6	9	2	64
	K	-	-	-	-	-	-	-	-	-	-	-
ALGEMEEN TOTAAL	B	79	168	281	527	324	173	895	164	190	376	3178
	K	-	-	-	-	-	-	-	-	1	-	1

(1) BINNENSCHIEPEN (OF KUSTVAARTUIGEN), WAARVAN DE EIGENAAR DE BELGISCHE NATIONALITEIT BEZIT

BINNENSCHIEPVAART (VERVOLG)

2. VERKEER GEDURENDE DE MAAND FEBRUARI 1998

D) INDELING VAN HET GOEDERENVERVOER (1000 T) DOOR BELGISCHE SCHEPEN (1),

VOLGENS DE AARD DER VERVOERDE GOEDEREN (N.V.S.-NOMENCLATUUR)

VERKEERSRELATIE	BINNEN- SCHIP OF KUST- VAAR- TUIG	LANDBOUWPRODUCTEN EN LEVENDE DIEREN	VOEDINGSPRODUCTEN EN VEEVOEDERS	VASTE BRANDSTOFFEN	AARDOLIEN EN DISTILLATIE PRODUKTEN DAARVAN	ERTSEN EN METAALRESIDUEN	PRODUKTEN VAN DE METAALINDUSTRIE	RUWE MINERALEN EN FABRIKATEN DAARVAN, BOUWMATERIALEN	MESTSTOFFEN	CHEMISCHE PRODUCTEN	MACHINES, VOERTUIGEN, DIVERSE FABRIKATEN N.E.G. EN SPECIALE TRANSAKTIES	TOTAAL
BINNENLANDS VERKEER	B	17	83	173	238	135	64	369	79	59	19	1235
	K	-	-	-	-	-	-	-	-	-	-	-
INGAAND VERKEER	B	44	23	81	254	94	30	250	51	61	164	1052
	K	-	-	-	-	-	-	-	-	-	-	-
WAARVAN :												
- FRANKRIJK NAAR BELGIE	B	18	6	-	-	-	-	6	-	7	4	41
LANGS FRANSE GRENS	K	-	-	-	-	-	-	-	-	-	-	-
- FRANKRIJK NAAR BELGIE	B	14	1	-	-	-	7	2	1	1	12	37
LANGS NEDERLANDSE GRENS	K	-	-	-	-	-	-	-	-	-	-	-
- NEDERLAND NAAR BELGIE	B	4	9	80	254	92	6	161	47	50	102	804
	K	-	-	-	-	-	-	-	-	-	-	-
- DUITSLAND NAAR BELGIE	B	8	6	1	-	3	18	82	3	3	42	165
	K	-	-	-	-	-	-	-	-	-	-	-
- VERENIGD KONINKRIJK NAAR BELGIE	B	-	-	-	-	-	-	-	-	-	-	-
	K	-	-	-	-	-	-	-	-	-	-	-
- ZWITSERLAND NAAR BELGIE	B	-	-	-	-	-	-	-	-	-	3	3
	K	-	-	-	-	-	-	-	-	-	-	-
- LUXEMBURG NAAR BELGIE	B	-	-	-	-	-	-	-	-	-	1	1
	K	-	-	-	-	-	-	-	-	-	-	-
- ANDERE LANDEN NAAR BELGIE	B	-	1	-	-	-	-	-	-	-	-	1
	K	-	-	-	-	-	-	-	-	-	-	-
UITGAAND VERKEER	B	7	15	38	64	31	59	229	46	27	178	692
	K	-	-	-	-	-	-	-	2	-	-	2
WAARVAN :												
- BELGIE NAAR FRANKRIJK LANGS FRANSE GRENS	B	4	3	2	2	12	14	48	7	2	9	102
	K	-	-	-	-	-	-	-	-	-	-	-
- BELGIE NAAR FRANKRIJK LANGS NEDERLANDSE GRENS	B	-	-	3	1	2	3	8	5	1	3	26
	K	-	-	-	-	-	-	-	-	-	-	-
- BELGIE NAAR NEDERLAND	B	3	7	2	37	7	27	160	19	18	136	416
	K	-	-	-	-	-	-	-	-	-	-	-
- BELGIE NAAR DUITSLAND	B	-	5	30	20	9	13	9	12	6	25	130
	K	-	-	-	-	-	-	-	-	-	-	-
- BELGIE NAAR VERENIGD KONINKRIJK	B	-	-	-	-	-	-	-	-	-	-	-
	K	-	-	-	-	-	-	-	2	-	-	2
- BELGIE NAAR ZWITSERLAND	B	-	1	-	3	-	1	4	1	-	5	14
	K	-	-	-	-	-	-	-	-	-	-	-
- BELGIE NAAR LUXEMBURG	B	-	-	-	-	-	-	-	3	-	-	3
	K	-	-	-	-	-	-	-	-	-	-	-
- BELGIE NAAR ANDERE LANDEN	B	-	-	-	-	-	-	-	-	-	-	-
	K	-	-	-	-	-	-	-	-	-	-	-
DOORGAAND VERKEER	B	13	8	2	2	5	5	5	5	10	1	56
	K	-	-	-	-	-	-	-	-	-	-	-
ALGEMEEN TOTAAL	B	81	129	293	557	265	157	853	181	157	362	3035
	K	-	-	-	-	-	-	-	2	-	-	2

(1) BINNENSCHIEPEN (OF KUSTVAARTUIGEN), WAARVAN DE EIGENAAR DE BELGISCHE NATIONALITEIT BEZIT

BINNENSCHIEPVAART (VERVOLG)

2. VERKEER GEDURENDE DE MAAND MAART 1998

D) INDELING VAN HET GOEDERENVERVOER (1000 T) DOOR BELGISCHE SCHEPEN (1),
VOLGENS DE AARD DER VERVOERDE GOEDEREN (N.V.S.-NOMENCLATUUR)

VERKEERSRELATIE	BINNEN- SCHIP OF KUST- VAAR- TUIG	LANDBOUWPRODUCTEN EN LEVENDE DIEREN	VOEDINGSPRODUCTEN EN VEEVOEDERS	VASTE BRANDSTOFFEN	AARDOLIEN EN DISTILLATIE PRODUCTEN DAARVAN	ERTSEN EN METAALRESIDUEN	PRODUKTEN VAN DE METAALINDUSTRIE	RUWIE MINERALEN EN FABRIKATEN DAARVAN, BOUWMATERIALEN	MESTSTOFFEN	CHEMISCHE PRODUCTEN	MACHINES, VOERTUIGEN, DIVERSE FABRIKATEN N.E.G. EN SPECIALE TRANSAKTIES	TOTAAL
BINNENLANDS VERKEER	B	19	78	174	295	153	56	487	69	71	18	1420
	K	-	-	-	-	-	-	-	-	-	-	-
INGAAND VERKEER	B	44	22	76	230	97	20	357	35	62	180	1124
	K	-	-	-	-	-	-	-	-	-	-	-
WAARVAN :												
- FRANKRIJK NAAR BELGIE LANGS FRANSE GRENS	B	17	4	-	-	-	-	8	-	11	6	46
	K	-	-	-	-	-	-	-	-	-	-	-
- FRANKRIJK NAAR BELGIE LANGS NEDERLANDSE GRENS	B	7	1	-	-	-	2	20	1	-	18	49
	K	-	-	-	-	-	-	-	-	-	-	-
- NEDERLAND NAAR BELGIE	B	2	7	76	230	93	3	228	26	50	99	814
	K	-	-	-	-	-	-	-	-	-	-	-
- DUITSLAND NAAR BELGIE	B	18	9	-	-	4	13	102	8	2	52	209
	K	-	-	-	-	-	-	-	-	-	-	-
- VERENIGD KONINKRIJK NAAR BELGIE	B	-	-	-	-	-	-	-	-	-	-	-
	K	-	-	-	-	-	-	-	-	-	-	-
- ZWITSERLAND NAAR BELGIE	B	-	-	-	-	-	-	-	-	-	5	5
	K	-	-	-	-	-	-	-	-	-	-	-
- LUXEMBURG NAAR BELGIE	B	-	-	-	-	-	2	-	-	-	-	2
	K	-	-	-	-	-	-	-	-	-	-	-
- ANDERE LANDEN NAAR BELGIE	B	-	-	-	-	-	-	-	-	-	-	-
	K	-	-	-	-	-	-	-	-	-	-	-
UITGAAND VERKEER	B	6	29	47	79	34	55	262	49	33	200	795
	K	-	-	-	-	-	-	-	-	-	-	-
WAARVAN :												
- BELGIE NAAR FRANKRIJK LANGS FRANSE GRENS	B	3	2	-	3	13	17	55	11	3	7	114
	K	-	-	-	-	-	-	-	-	-	-	-
- BELGIE NAAR FRANKRIJK LANGS NEDERLANDSE GRENS	B	-	-	13	1	7	-	5	2	1	1	29
	K	-	-	-	-	-	-	-	-	-	-	-
- BELGIE NAAR NEDERLAND	B	3	12	3	17	6	23	187	19	20	173	462
	K	-	-	-	-	-	-	-	-	-	-	-
- BELGIE NAAR DUITSLAND	B	-	10	31	48	8	16	12	13	5	14	156
	K	-	-	-	-	-	-	-	-	-	-	-
- BELGIE NAAR VERENIGD KONINKRIJK	B	-	-	-	-	-	-	-	-	-	-	-
	K	-	-	-	-	-	-	-	-	-	-	-
- BELGIE NAAR ZWITSERLAND	B	-	5	-	10	-	-	3	1	4	4	28
	K	-	-	-	-	-	-	-	-	-	-	-
- BELGIE NAAR LUXEMBURG	B	-	-	-	-	-	-	-	4	-	-	4
	K	-	-	-	-	-	-	-	-	-	-	-
- BELGIE NAAR ANDERE LANDEN	B	-	-	-	-	-	-	-	-	-	-	-
	K	-	-	-	-	-	-	-	-	-	-	-
DOORGAAND VERKEER	B	13	9	-	-	6	5	7	8	6	3	57
	K	-	-	-	-	-	-	-	-	-	-	-
ALGEMEEN TOTAAL	B	83	138	296	604	290	136	1114	161	173	401	3395
	K	-	-	-	-	-	-	-	-	-	-	-

(1) BINNENSCHIEPEN (OF KUSTVAARTUIGEN), WAARVAN DE EIGENAAR DE BELGISCHE NATIONALITEIT BEZIT

BINNENSCHIEPVAART (VERVOLG)

2. VERKEER GEDURENDE DE MAAND JANUARI 1998

E) INDELING VAN HET GOEDERENVERVOER DOOR SCHEPEN VAN ALLE NATIONALITEITEN,

VOLGENS HET TYPE DER SCHEPEN (VERVOER MET KUSTVAARTUIGEN NIET MEEGEREKEND) (IN 1000 T EN 1000 TKM)

VERKEERSRELATIE	TYPE DER SCHEPEN	VERVOERDE TONNAGE			TON-KM IN BELGIE		
		GEWONE SCHEPEN	TANK-SCHEPEN	ANDERE	GEWONE SCHEPEN	TANK-SCHEPEN	ANDERE
BINNENLANDS VERKEER	MOTORSCHIEPEN	687	350	17	56169	36149	1378
	GEDUWDE SCHEPEN	439	17	12	38878	1988	652
	GESLEEPTTE SCHEPEN	-	-	-	1	-	-
INGAAND VERKEER	MOTORSCHIEPEN	2114	866	39	107823	46604	1481
	GEDUWDE SCHEPEN	646	155	4	44098	5268	278
	GESLEEPTTE SCHEPEN	27	-	-	453	-	-
WAARVAN :							
- FRANKRIJK NAAR BELGIE LANGS FRANSE GRENS	MOTORSCHIEPEN	115	18	2	13980	3413	230
	GEDUWDE SCHEPEN	11	1	-	1417	308	-
	GESLEEPTTE SCHEPEN	-	-	-	-	-	-
- FRANKRIJK NAAR BELGIE LANGS NEDERLANDSE GRENS	MOTORSCHIEPEN	106	-	1	3434	-	97
	GEDUWDE SCHEPEN	10	-	-	282	-	-
	GESLEEPTTE SCHEPEN	-	-	-	-	-	-
- NEDERLAND NAAR BELGIE	MOTORSCHIEPEN	1061	720	11	61657	40301	679
	GEDUWDE SCHEPEN	597	151	4	41904	4915	278
	GESLEEPTTE SCHEPEN	26	-	-	438	-	-
- DUITSLAND NAAR BELGIE	MOTORSCHIEPEN	804	125	25	27814	2830	411
	GEDUWDE SCHEPEN	27	3	-	480	46	-
	GESLEEPTTE SCHEPEN	1	-	-	15	-	-
- VERENIGD KONINKRIJK NAAR BELGIE	MOTORSCHIEPEN	-	-	-	-	-	-
	GEDUWDE SCHEPEN	-	-	-	-	-	-
	GESLEEPTTE SCHEPEN	-	-	-	-	-	-
- ZWITSERLAND NAAR BELGIE	MOTORSCHIEPEN	17	3	1	445	61	64
	GEDUWDE SCHEPEN	1	-	-	15	-	-
	GESLEEPTTE SCHEPEN	-	-	-	-	-	-
- LUXEMBURG NAAR BELGIE	MOTORSCHIEPEN	3	-	-	78	-	-
	GEDUWDE SCHEPEN	-	-	-	-	-	-
	GESLEEPTTE SCHEPEN	-	-	-	-	-	-
- ANDERE LANDEN NAAR BELGIE	MOTORSCHIEPEN	7	-	-	416	-	-
	GEDUWDE SCHEPEN	-	-	-	-	-	-
	GESLEEPTTE SCHEPEN	-	-	-	-	-	-
UITGAAND VERKEER	MOTORSCHIEPEN	1541	788	56	81755	14289	2918
	GEDUWDE SCHEPEN	330	59	9	9711	1073	259
	GESLEEPTTE SCHEPEN	8	-	-	26	-	-
WAARVAN :							
- BELGIE NAAR FRANKRIJK LANGS FRANSE GRENS	MOTORSCHIEPEN	160	12	1	26322	1029	59
	GEDUWDE SCHEPEN	8	3	6	1264	133	58
	GESLEEPTTE SCHEPEN	-	-	-	-	-	-
- BELGIE NAAR FRANKRIJK LANGS NEDERLANDSE GRENS	MOTORSCHIEPEN	68	25	-	1732	368	36
	GEDUWDE SCHEPEN	2	4	-	27	65	-
	GESLEEPTTE SCHEPEN	-	-	-	-	-	-
- BELGIE NAAR NEDERLAND	MOTORSCHIEPEN	712	283	29	38652	5459	2344
	GEDUWDE SCHEPEN	300	29	3	7934	535	201
	GESLEEPTTE SCHEPEN	8	-	-	26	-	-
- BELGIE NAAR DUITSLAND	MOTORSCHIEPEN	531	399	23	13057	6391	347
	GEDUWDE SCHEPEN	19	11	-	468	160	-
	GESLEEPTTE SCHEPEN	-	-	-	-	-	-
- BELGIE NAAR VERENIGD KONINKRIJK	MOTORSCHIEPEN	-	-	-	-	-	-
	GEDUWDE SCHEPEN	-	-	-	-	-	-
	GESLEEPTTE SCHEPEN	-	-	-	-	-	-
- BELGIE NAAR ZWITSERLAND	MOTORSCHIEPEN	70	66	3	1992	989	132
	GEDUWDE SCHEPEN	1	12	-	18	181	-
	GESLEEPTTE SCHEPEN	-	-	-	-	-	-
- BELGIE NAAR LUXEMBURG	MOTORSCHIEPEN	-	4	-	-	54	-
	GEDUWDE SCHEPEN	-	-	-	-	-	-
	GESLEEPTTE SCHEPEN	-	-	-	-	-	-
- BELGIE NAAR ANDERE LANDEN	MOTORSCHIEPEN	-	-	-	-	-	-
	GEDUWDE SCHEPEN	-	-	-	-	-	-
	GESLEEPTTE SCHEPEN	-	-	-	-	-	-
DOORGAAND VERKEER	MOTORSCHIEPEN	182	20	3	24718	2201	282
	GEDUWDE SCHEPEN	5	1	-	869	59	-
	GESLEEPTTE SCHEPEN	-	-	-	-	-	-
ALGEMEEN TOTAAL	MOTORSCHIEPEN	4524	2024	114	270465	99244	6059
	GEDUWDE SCHEPEN	1420	232	25	93555	8389	1188
	GESLEEPTTE SCHEPEN	36	-	-	481	-	-

2. VERKEER GEDURENDE DE MAAND FEBRUARI 1998

E) INDELING VAN HET GOEDERENVERVOER DOOR SCHEPEN VAN ALLE NATIONALITEITEN,

VOLGENS HET TYPE DER SCHEPEN (VERVOER MET KUSTVAARTUIGEN NIET MEEGEREKEND) (IN 1000 T EN 1000 TKM)

VERKEERSRELATIE	TYPE DER SCHEPEN	VERVOERDE TONNAGE			TON-KM IN BELGIE		
		GEWONE SCHEPEN	TANK-SCHEPEN	ANDERE	GEWONE SCHEPEN	TANK-SCHEPEN	ANDERE
BINNENLANDS VERKEER	MOTORSCHEPEN	636	396	12	52318	41717	1104
	GEDUWDE SCHEPEN	427	9	11	40327	615	588
	GESLEEPTTE SCHEPEN	-	-	-	-	-	-
INGAAND VERKEER	MOTORSCHEPEN	1975	906	21	103669	46970	859
	GEDUWDE SCHEPEN	503	133	4	33980	3701	216
	GESLEEPTTE SCHEPEN	22	-	-	331	-	-
WAARVAN :							
- FRANKRIJK NAAR BELGIE LANGS FRANSE GRENS	MOTORSCHEPEN	104	10	1	12554	1914	82
	GEDUWDE SCHEPEN	11	1	-	1328	304	-
	GESLEEPTTE SCHEPEN	-	-	-	-	-	-
- FRANKRIJK NAAR BELGIE LANGS NEDERLANDSE GRENS	MOTORSCHEPEN	101	-	-	2507	-	-
	GEDUWDE SCHEPEN	1	-	-	69	-	-
	GESLEEPTTE SCHEPEN	-	-	-	-	-	-
- NEDERLAND NAAR BELGIE	MOTORSCHEPEN	1029	802	8	64856	43068	572
	GEDUWDE SCHEPEN	477	126	4	32289	3313	216
	GESLEEPTTE SCHEPEN	21	-	-	318	-	-
- DUITSLAND NAAR BELGIE	MOTORSCHEPEN	721	92	12	23258	1965	204
	GEDUWDE SCHEPEN	13	5	-	290	83	-
	GESLEEPTTE SCHEPEN	1	-	-	13	-	-
- VERENIGD KONINKRIJK NAAR BELGIE	MOTORSCHEPEN	-	-	-	-	-	-
	GEDUWDE SCHEPEN	-	-	-	-	-	-
	GESLEEPTTE SCHEPEN	-	-	-	-	-	-
- ZWITSERLAND NAAR BELGIE	MOTORSCHEPEN	12	2	-	318	23	1
	GEDUWDE SCHEPEN	-	-	-	-	-	-
	GESLEEPTTE SCHEPEN	-	-	-	-	-	-
- LUXEMBURG NAAR BELGIE	MOTORSCHEPEN	3	-	-	61	-	-
	GEDUWDE SCHEPEN	-	-	-	-	-	-
	GESLEEPTTE SCHEPEN	-	-	-	-	-	-
- ANDERE LANDEN NAAR BELGIE	MOTORSCHEPEN	5	-	-	115	-	-
	GEDUWDE SCHEPEN	-	-	-	4	-	-
	GESLEEPTTE SCHEPEN	-	-	-	-	-	-
UITGAAND VERKEER	MOTORSCHEPEN	1424	757	44	77763	13549	2774
	GEDUWDE SCHEPEN	374	77	9	10921	1503	266
	GESLEEPTTE SCHEPEN	8	-	-	38	-	-
WAARVAN :							
- BELGIE NAAR FRANKRIJK LANGS FRANSE GRENS	MOTORSCHEPEN	136	10	1	23258	985	40
	GEDUWDE SCHEPEN	10	4	6	1601	226	61
	GESLEEPTTE SCHEPEN	-	-	-	-	-	-
- BELGIE NAAR FRANKRIJK LANGS NEDERLANDSE GRENS	MOTORSCHEPEN	55	7	1	1662	98	111
	GEDUWDE SCHEPEN	-	1	-	-	17	-
	GESLEEPTTE SCHEPEN	-	-	-	-	-	-
- BELGIE NAAR NEDERLAND	MOTORSCHEPEN	726	311	32	39922	5715	2310
	GEDUWDE SCHEPEN	351	46	3	9127	879	205
	GESLEEPTTE SCHEPEN	7	-	-	20	-	-
- BELGIE NAAR DUITSLAND	MOTORSCHEPEN	442	384	8	11396	6074	146
	GEDUWDE SCHEPEN	13	16	-	194	238	-
	GESLEEPTTE SCHEPEN	1	-	-	17	-	-
- BELGIE NAAR VERENIGD KONINKRIJK	MOTORSCHEPEN	-	-	-	-	-	-
	GEDUWDE SCHEPEN	-	-	-	-	-	-
	GESLEEPTTE SCHEPEN	-	-	-	-	-	-
- BELGIE NAAR ZWITSERLAND	MOTORSCHEPEN	51	42	2	1269	630	168
	GEDUWDE SCHEPEN	-	10	-	-	144	-
	GESLEEPTTE SCHEPEN	-	-	-	-	-	-
- BELGIE NAAR LUXEMBURG	MOTORSCHEPEN	5	3	-	130	46	-
	GEDUWDE SCHEPEN	-	-	-	-	-	-
	GESLEEPTTE SCHEPEN	-	-	-	-	-	-
- BELGIE NAAR ANDERE LANDEN	MOTORSCHEPEN	8	-	-	126	-	-
	GEDUWDE SCHEPEN	-	-	-	-	-	-
	GESLEEPTTE SCHEPEN	-	-	-	-	-	-
DOORGAAND VERKEER	MOTORSCHEPEN	185	19	1	23134	2103	140
	GEDUWDE SCHEPEN	8	1	-	1009	91	-
	GESLEEPTTE SCHEPEN	-	-	-	-	-	-
ALGEMEEN TOTAAL	MOTORSCHEPEN	4220	2077	78	256884	104338	4877
	GEDUWDE SCHEPEN	1312	219	24	86237	5910	1069
	GESLEEPTTE SCHEPEN	30	-	-	368	-	-

BINNENSCHIEPVAART (VERVOLG)

2. VERKEER GEDURENDE DE MAAND MAART 1998

E) INDELING VAN HET GOEDERENVERVOER DOOR SCHEPEN VAN ALLE NATIONALITEITEN,

VOLGENS HET TYPE DER SCHEPEN (VERVOER MET KUSTVAARTUIGEN NIET MEEGEREKEND) (IN 1000 T EN 1000 TKM)

VERKEERSRELATIE	TYPE DER SCHEPEN	VERVOERDE TONNAGE			TON-KM IN BELGIE		
		GEWONE SCHEPEN	TANK-SCHEPEN	ANDERE	GEWONE SCHEPEN	TANK-SCHEPEN	ANDERE
BINNENLANDS VERKEER	MOTORSCHEPEN	753	410	25	65676	42342	1642
	GEDUWDE SCHEPEN	462	15	17	43479	1482	890
	GESLEEPT SCHEPEN	-	-	-	1	-	-
INGAAND VERKEER	MOTORSCHEPEN	2377	838	8	123539	44882	553
	GEDUWDE SCHEPEN	588	143	1	35894	4586	82
	GESLEEPT SCHEPEN	29	-	-	443	-	-
WAARVAN :							
- FRANKRIJK NAAR BELGIE LANGS FRANSE GRENS	MOTORSCHEPEN	121	11	1	15228	2104	118
	GEDUWDE SCHEPEN	11	2	-	1410	638	-
	GESLEEPT SCHEPEN	-	-	-	-	-	-
- FRANKRIJK NAAR BELGIE LANGS NEDERLANDSE GRENS	MOTORSCHEPEN	110	1	-	2393	20	-
	GEDUWDE SCHEPEN	6	-	-	208	-	-
	GESLEEPT SCHEPEN	-	-	-	-	-	-
- NEDERLAND NAAR BELGIE	MOTORSCHEPEN	1327	741	6	79294	40985	318
	GEDUWDE SCHEPEN	540	135	1	33769	3855	82
	GESLEEPT SCHEPEN	28	-	-	426	-	-
- DUITSLAND NAAR BELGIE	MOTORSCHEPEN	777	85	-	25775	1773	-
	GEDUWDE SCHEPEN	24	6	-	411	93	-
	GESLEEPT SCHEPEN	-	-	-	-	-	-
- VERENIGD KONINKRIJK NAAR BELGIE	MOTORSCHEPEN	-	-	-	-	-	-
	GEDUWDE SCHEPEN	-	-	-	-	-	-
	GESLEEPT SCHEPEN	-	-	-	-	-	-
- ZWITSERLAND NAAR BELGIE	MOTORSCHEPEN	19	-	2	421	-	118
	GEDUWDE SCHEPEN	4	-	-	72	-	-
	GESLEEPT SCHEPEN	-	-	-	-	-	-
- LUXEMBURG NAAR BELGIE	MOTORSCHEPEN	8	-	-	127	-	-
	GEDUWDE SCHEPEN	2	-	-	24	-	-
	GESLEEPT SCHEPEN	1	-	-	17	-	-
- ANDERE LANDEN NAAR BELGIE	MOTORSCHEPEN	14	-	-	299	-	-
	GEDUWDE SCHEPEN	-	-	-	-	-	-
	GESLEEPT SCHEPEN	-	-	-	-	-	-
UITGAAND VERKEER	MOTORSCHEPEN	1626	819	38	87678	14594	3061
	GEDUWDE SCHEPEN	433	60	9	12617	1154	252
	GESLEEPT SCHEPEN	16	-	-	95	-	-
WAARVAN :							
- BELGIE NAAR FRANKRIJK LANGS FRANSE GRENS	MOTORSCHEPEN	161	10	1	26472	927	55
	GEDUWDE SCHEPEN	8	5	6	1384	309	60
	GESLEEPT SCHEPEN	-	-	-	-	-	-
- BELGIE NAAR FRANKRIJK LANGS NEDERLANDSE GRENS	MOTORSCHEPEN	73	6	-	1631	95	-
	GEDUWDE SCHEPEN	-	-	-	-	-	-
	GESLEEPT SCHEPEN	-	-	-	-	-	-
- BELGIE NAAR NEDERLAND	MOTORSCHEPEN	790	309	34	44714	5895	2789
	GEDUWDE SCHEPEN	409	36	3	10958	545	192
	GESLEEPT SCHEPEN	12	-	-	37	-	-
- BELGIE NAAR DUITSLAND	MOTORSCHEPEN	525	436	-	13320	6816	9
	GEDUWDE SCHEPEN	15	11	-	221	185	-
	GESLEEPT SCHEPEN	4	-	-	58	-	-
- BELGIE NAAR VERENIGD KONINKRIJK	MOTORSCHEPEN	-	-	-	-	-	-
	GEDUWDE SCHEPEN	-	-	-	-	-	-
	GESLEEPT SCHEPEN	-	-	-	-	-	-
- BELGIE NAAR ZWITSERLAND	MOTORSCHEPEN	67	51	3	1408	769	208
	GEDUWDE SCHEPEN	-	8	-	-	114	-
	GESLEEPT SCHEPEN	-	-	-	-	-	-
- BELGIE NAAR LUXEMBURG	MOTORSCHEPEN	6	6	-	95	92	-
	GEDUWDE SCHEPEN	-	-	-	-	-	-
	GESLEEPT SCHEPEN	-	-	-	-	-	-
- BELGIE NAAR ANDERE LANDEN	MOTORSCHEPEN	3	-	-	38	-	-
	GEDUWDE SCHEPEN	1	-	-	14	-	-
	GESLEEPT SCHEPEN	-	-	-	-	-	-
DOORGAAND VERKEER	MOTORSCHEPEN	190	18	6	25161	2035	803
	GEDUWDE SCHEPEN	8	-	-	1262	24	-
	GESLEEPT SCHEPEN	-	-	-	-	-	-
ALGEMEEN TOTAAL	MOTORSCHEPEN	4945	2085	78	302055	103853	6059
	GEDUWDE SCHEPEN	1490	218	27	93252	7246	1223
	GESLEEPT SCHEPEN	46	-	-	539	-	-

BINNENSCHIEPVAART (VERVOLG)

2. VERKEER GEDURENDE DE MAAND JANUARI 1998

F) INDELING VAN HET GOEDERENVERVOER DOOR BELGISCHE SCHEPEN (1), VOLGENS HET TYPE DER SCHEPEN
(KUSTVAARTUIGEN NIET MEEGEREKEND) (IN 1000 T EN 1000 TKM)

VERKEERSRELATIE	TYPE DER SCHEPEN	VERVOERDE TONNAGE			TON-KM IN BELGIE		
		GEWONE SCHEPEN	TANK-SCHEPEN	ANDERE	GEWONE SCHEPEN	TANK-SCHEPEN	ANDERE
BINNENLANDS VERKEER	MOTORSCHIEPEN	600	238	14	50687	24535	1021
	GEDUWDE SCHEPEN	427	12	12	37843	1526	652
	GESLEEPTTE SCHEPEN	-	-	-	1	-	-
INGAAND VERKEER	MOTORSCHIEPEN	536	265	6	34190	21519	487
	GEDUWDE SCHEPEN	264	15	2	26859	1231	131
	GESLEEPTTE SCHEPEN	-	-	-	-	-	-
WAARVAN :							
- FRANKRIJK NAAR BELGIE LANGS FRANSE GRENS	MOTORSCHIEPEN	37	9	2	5412	1601	137
	GEDUWDE SCHEPEN	2	1	-	325	308	-
	GESLEEPTTE SCHEPEN	-	-	-	-	-	-
- FRANKRIJK NAAR BELGIE LANGS NEDERLANDSE GRENS	MOTORSCHIEPEN	46	-	1	1617	-	97
	GEDUWDE SCHEPEN	-	-	-	11	-	-
	GESLEEPTTE SCHEPEN	-	-	-	-	-	-
- NEDERLAND NAAR BELGIE	MOTORSCHIEPEN	249	254	2	20083	19772	138
	GEDUWDE SCHEPEN	261	14	2	26523	923	131
	GESLEEPTTE SCHEPEN	-	-	-	-	-	-
- DUITSLAND NAAR BELGIE	MOTORSCHIEPEN	200	3	1	6871	146	51
	GEDUWDE SCHEPEN	-	-	-	-	-	-
	GESLEEPTTE SCHEPEN	-	-	-	-	-	-
- VERENIGD KONINKRIJK NAAR BELGIE	MOTORSCHIEPEN	-	-	-	-	-	-
	GEDUWDE SCHEPEN	-	-	-	-	-	-
	GESLEEPTTE SCHEPEN	-	-	-	-	-	-
- ZWITSERLAND NAAR BELGIE	MOTORSCHIEPEN	4	-	1	177	-	63
	GEDUWDE SCHEPEN	-	-	-	-	-	-
	GESLEEPTTE SCHEPEN	-	-	-	-	-	-
- LUXEMBURG NAAR BELGIE	MOTORSCHIEPEN	-	-	-	-	-	-
	GEDUWDE SCHEPEN	-	-	-	-	-	-
	GESLEEPTTE SCHEPEN	-	-	-	-	-	-
- ANDERE LANDEN NAAR BELGIE	MOTORSCHIEPEN	1	-	-	30	-	-
	GEDUWDE SCHEPEN	-	-	-	-	-	-
	GESLEEPTTE SCHEPEN	-	-	-	-	-	-
UITGAAND VERKEER	MOTORSCHIEPEN	506	92	10	45104	1857	1468
	GEDUWDE SCHEPEN	109	-	3	3352	-	201
	GESLEEPTTE SCHEPEN	-	-	-	-	-	-
WAARVAN :							
- BELGIE NAAR FRANKRIJK LANGS FRANSE GRENS	MOTORSCHIEPEN	115	3	-	19589	250	48
	GEDUWDE SCHEPEN	3	-	-	357	-	-
	GESLEEPTTE SCHEPEN	-	-	-	-	-	-
- BELGIE NAAR FRANKRIJK LANGS NEDERLANDSE GRENS	MOTORSCHIEPEN	31	5	-	855	70	36
	GEDUWDE SCHEPEN	-	-	-	-	-	-
	GESLEEPTTE SCHEPEN	-	-	-	-	-	-
- BELGIE NAAR NEDERLAND	MOTORSCHIEPEN	227	30	8	20307	707	1267
	GEDUWDE SCHEPEN	107	-	3	2995	-	201
	GESLEEPTTE SCHEPEN	-	-	-	-	-	-
- BELGIE NAAR DUITSLAND	MOTORSCHIEPEN	118	46	-	3534	696	3
	GEDUWDE SCHEPEN	-	-	-	-	-	-
	GESLEEPTTE SCHEPEN	-	-	-	-	-	-
- BELGIE NAAR VERENIGD KONINKRIJK	MOTORSCHIEPEN	-	-	-	-	-	-
	GEDUWDE SCHEPEN	-	-	-	-	-	-
	GESLEEPTTE SCHEPEN	-	-	-	-	-	-
- BELGIE NAAR ZWITSERLAND	MOTORSCHIEPEN	16	9	2	819	133	114
	GEDUWDE SCHEPEN	-	-	-	-	-	-
	GESLEEPTTE SCHEPEN	-	-	-	-	-	-
- BELGIE NAAR LUXEMBURG	MOTORSCHIEPEN	-	-	-	-	-	-
	GEDUWDE SCHEPEN	-	-	-	-	-	-
	GESLEEPTTE SCHEPEN	-	-	-	-	-	-
- BELGIE NAAR ANDERE LANDEN	MOTORSCHIEPEN	-	-	-	-	-	-
	GEDUWDE SCHEPEN	-	-	-	-	-	-
	GESLEEPTTE SCHEPEN	-	-	-	-	-	-
DOORGAAND VERKEER	MOTORSCHIEPEN	52	10	2	7399	1109	240
	GEDUWDE SCHEPEN	-	-	-	69	-	-
	GESLEEPTTE SCHEPEN	-	-	-	-	-	-
ALGEMEEN TOTAAL	MOTORSCHIEPEN	1694	606	32	137380	49020	3215
	GEDUWDE SCHEPEN	800	28	17	68123	2757	983
	GESLEEPTTE SCHEPEN	-	-	-	1	-	-

(1) BINNENSCHIEPEN WAARVAN DE EIGENAAR DE BELGISCHE NATIONALITEIT BEZIT

BINNENSCHIEPVAART (VERVOLG)

2. VERKEER GEDURENDE DE MAAND FEBRUARI 1998

F) INDELING VAN HET GOEDERENVERVOER DOOR BELGISCHE SCHEPEN (1), VOLGENS HET TYPE DER SCHEPEN
(KUSTVAARTUIGEN NIET MEEGEREKEND) (IN 1000 T EN 1000 TKM)

VERKEERSRELATIE	TYPE DER SCHEPEN	VERVOERDE TONNAGE			TON-KM IN BELGIE		
		GEWONE SCHEPEN	TANK-SCHEPEN	ANDERE	GEWONE SCHEPEN	TANK-SCHEPEN	ANDERE
BINNENLANDS VERKEER	MOTORSCHEPEN	544	258	10	46107	28009	884
	GEDUWDE SCHEPEN	407	5	11	38661	402	588
	GESLEEPT SCHEPEN	-	-	-	-	-	-
INGAAND VERKEER	MOTORSCHEPEN	502	286	1	34970	23258	116
	GEDUWDE SCHEPEN	239	21	3	24317	1629	169
	GESLEEPT SCHEPEN	-	-	-	-	-	-
WAARVAN :							
- FRANKRIJK NAAR BELGIE LANGS FRANSE GRENS	MOTORSCHEPEN	32	7	-	4169	1422	-
	GEDUWDE SCHEPEN	1	1	-	184	304	-
	GESLEEPT SCHEPEN	-	-	-	-	-	-
- FRANKRIJK NAAR BELGIE LANGS NEDERLANDSE GRENS	MOTORSCHEPEN	37	-	-	987	-	-
	GEDUWDE SCHEPEN	-	-	-	-	-	-
	GESLEEPT SCHEPEN	-	-	-	-	-	-
- NEDERLAND NAAR BELGIE	MOTORSCHEPEN	265	278	-	24328	21746	67
	GEDUWDE SCHEPEN	237	20	3	24133	1324	169
	GESLEEPT SCHEPEN	-	-	-	-	-	-
- DUITSLAND NAAR BELGIE	MOTORSCHEPEN	164	1	1	5262	90	49
	GEDUWDE SCHEPEN	-	-	-	-	-	-
	GESLEEPT SCHEPEN	-	-	-	-	-	-
- VERENIGD KONINKRIJK NAAR BELGIE	MOTORSCHEPEN	-	-	-	-	-	-
	GEDUWDE SCHEPEN	-	-	-	-	-	-
	GESLEEPT SCHEPEN	-	-	-	-	-	-
- ZWITSERLAND NAAR BELGIE	MOTORSCHEPEN	3	-	-	180	-	-
	GEDUWDE SCHEPEN	-	-	-	-	-	-
	GESLEEPT SCHEPEN	-	-	-	-	-	-
- LUXEBURG NAAR BELGIE	MOTORSCHEPEN	1	-	-	15	-	-
	GEDUWDE SCHEPEN	-	-	-	-	-	-
	GESLEEPT SCHEPEN	-	-	-	-	-	-
- ANDERE LANDEN NAAR BELGIE	MOTORSCHEPEN	1	-	-	30	-	-
	GEDUWDE SCHEPEN	-	-	-	-	-	-
	GESLEEPT SCHEPEN	-	-	-	-	-	-
UITGAAND VERKEER	MOTORSCHEPEN	463	92	13	40537	2346	1579
	GEDUWDE SCHEPEN	121	-	3	3594	-	205
	GESLEEPT SCHEPEN	-	-	-	-	-	-
WAARVAN :							
- BELGIE NAAR FRANKRIJK LANGS FRANSE GRENS	MOTORSCHEPEN	95	3	-	16795	450	29
	GEDUWDE SCHEPEN	3	-	-	469	-	-
	GESLEEPT SCHEPEN	-	-	-	-	-	-
- BELGIE NAAR FRANKRIJK LANGS NEDERLANDSE GRENS	MOTORSCHEPEN	24	1	1	793	16	111
	GEDUWDE SCHEPEN	-	-	-	-	-	-
	GESLEEPT SCHEPEN	-	-	-	-	-	-
- BELGIE NAAR NEDERLAND	MOTORSCHEPEN	225	63	10	18887	1495	1233
	GEDUWDE SCHEPEN	115	-	3	3086	-	205
	GESLEEPT SCHEPEN	-	-	-	-	-	-
- BELGIE NAAR DUITSLAND	MOTORSCHEPEN	105	22	1	3616	342	37
	GEDUWDE SCHEPEN	3	-	-	39	-	-
	GESLEEPT SCHEPEN	-	-	-	-	-	-
- BELGIE NAAR VERENIGD KONINKRIJK	MOTORSCHEPEN	-	-	-	-	-	-
	GEDUWDE SCHEPEN	-	-	-	-	-	-
	GESLEEPT SCHEPEN	-	-	-	-	-	-
- BELGIE NAAR ZWITSERLAND	MOTORSCHEPEN	9	3	2	345	44	168
	GEDUWDE SCHEPEN	-	-	-	-	-	-
	GESLEEPT SCHEPEN	-	-	-	-	-	-
- BELGIE NAAR LUXEBURG	MOTORSCHEPEN	3	-	-	100	-	-
	GEDUWDE SCHEPEN	-	-	-	-	-	-
	GESLEEPT SCHEPEN	-	-	-	-	-	-
- BELGIE NAAR ANDERE LANDEN	MOTORSCHEPEN	-	-	-	-	-	-
	GEDUWDE SCHEPEN	-	-	-	-	-	-
	GESLEEPT SCHEPEN	-	-	-	-	-	-
DOORGAAND VERKEER	MOTORSCHEPEN	40	12	1	5703	1346	103
	GEDUWDE SCHEPEN	3	-	-	396	-	-
	GESLEEPT SCHEPEN	-	-	-	-	-	-
ALGEMEEN TOTAAL	MOTORSCHEPEN	1549	647	26	127317	54959	2682
	GEDUWDE SCHEPEN	770	26	17	66968	2030	961
	GESLEEPT SCHEPEN	-	-	-	-	-	-

(1) BINNENSCHIEPEN WAARVAN DE EIGENAAR DE BELGISCHE NATIONALITEIT BEZIT

BINNENSCHIEPVAART (VERVOLG)

2. VERKEER GEDURENDE DE MAAND MAART 1998

F) INDELING VAN HET GOEDERENVERVOER DOOR BELGISCHE SCHEPEN (1), VOLGENS HET TYPE DER SCHEPEN
(KUSTVAARTUIGEN NIET MEEGEREKEND) (IN 1000 T EN 1000 TKM)

VERKEERSRELATIE	TYPE DER SCHEPEN	VERVOERDE TONNAGE			TON-KM IN BELGIE		
		GEWONE SCHEPEN	TANK-SCHEPEN	ANDERE	GEWONE SCHEPEN	TANK-SCHEPEN	ANDERE
BINNENLANDS VERKEER	MOTORSCHIEPEN	634	301	19	57779	32131	941
	GEDUWDE SCHEPEN	444	5	17	42155	707	890
	GESLEEPTTE SCHEPEN	-	-	-	-	-	-
INGAAND VERKEER	MOTORSCHIEPEN	607	261	4	40479	22914	299
	GEDUWDE SCHEPEN	229	21	1	21573	2347	82
	GESLEEPTTE SCHEPEN	-	-	-	-	-	-
WAARVAN :							
- FRANKRIJK NAAR BELGIE LANGS FRANSE GRENS	MOTORSCHIEPEN	36	7	-	5014	1213	49
	GEDUWDE SCHEPEN	1	2	-	102	638	-
	GESLEEPTTE SCHEPEN	-	-	-	-	-	-
- FRANKRIJK NAAR BELGIE LANGS NEDERLANDSE GRENS	MOTORSCHIEPEN	49	-	-	1150	-	-
	GEDUWDE SCHEPEN	-	-	-	-	-	-
	GESLEEPTTE SCHEPEN	-	-	-	-	-	-
- NEDERLAND NAAR BELGIE	MOTORSCHIEPEN	311	252	2	26636	21593	132
	GEDUWDE SCHEPEN	228	19	1	21471	1709	82
	GESLEEPTTE SCHEPEN	-	-	-	-	-	-
- DUITSLAND NAAR BELGIE	MOTORSCHIEPEN	207	2	-	7473	109	-
	GEDUWDE SCHEPEN	-	-	-	-	-	-
	GESLEEPTTE SCHEPEN	-	-	-	-	-	-
- VERENIGD KONINKRIJK NAAR BELGIE	MOTORSCHIEPEN	-	-	-	-	-	-
	GEDUWDE SCHEPEN	-	-	-	-	-	-
	GESLEEPTTE SCHEPEN	-	-	-	-	-	-
- ZWITSERLAND NAAR BELGIE	MOTORSCHIEPEN	3	-	2	170	-	118
	GEDUWDE SCHEPEN	-	-	-	-	-	-
	GESLEEPTTE SCHEPEN	-	-	-	-	-	-
- LUXEMBURG NAAR BELGIE	MOTORSCHIEPEN	2	-	-	36	-	-
	GEDUWDE SCHEPEN	-	-	-	-	-	-
	GESLEEPTTE SCHEPEN	-	-	-	-	-	-
- ANDERE LANDEN NAAR BELGIE	MOTORSCHIEPEN	-	-	-	-	-	-
	GEDUWDE SCHEPEN	-	-	-	-	-	-
	GESLEEPTTE SCHEPEN	-	-	-	-	-	-
UITGAAND VERKEER	MOTORSCHIEPEN	518	113	13	46316	2421	1865
	GEDUWDE SCHEPEN	147	-	3	4467	15	192
	GESLEEPTTE SCHEPEN	-	-	-	-	-	-
WAARVAN :							
- BELGIE NAAR FRANKRIJK LANGS FRANSE GRENS	MOTORSCHIEPEN	107	4	-	18184	431	34
	GEDUWDE SCHEPEN	2	-	-	342	15	-
	GESLEEPTTE SCHEPEN	-	-	-	-	-	-
- BELGIE NAAR FRANKRIJK LANGS NEDERLANDSE GRENS	MOTORSCHIEPEN	28	1	-	687	15	-
	GEDUWDE SCHEPEN	-	-	-	-	-	-
	GESLEEPTTE SCHEPEN	-	-	-	-	-	-
- BELGIE NAAR NEDERLAND	MOTORSCHIEPEN	254	51	10	23292	1064	1614
	GEDUWDE SCHEPEN	145	-	3	4125	-	192
	GESLEEPTTE SCHEPEN	-	-	-	-	-	-
- BELGIE NAAR DUITSLAND	MOTORSCHIEPEN	109	47	-	3716	755	9
	GEDUWDE SCHEPEN	-	-	-	-	-	-
	GESLEEPTTE SCHEPEN	-	-	-	-	-	-
- BELGIE NAAR VERENIGD KONINKRIJK	MOTORSCHIEPEN	-	-	-	-	-	-
	GEDUWDE SCHEPEN	-	-	-	-	-	-
	GESLEEPTTE SCHEPEN	-	-	-	-	-	-
- BELGIE NAAR ZWITSERLAND	MOTORSCHIEPEN	15	10	3	369	157	208
	GEDUWDE SCHEPEN	-	-	-	-	-	-
	GESLEEPTTE SCHEPEN	-	-	-	-	-	-
- BELGIE NAAR LUXEMBURG	MOTORSCHIEPEN	4	-	-	67	-	-
	GEDUWDE SCHEPEN	-	-	-	-	-	-
	GESLEEPTTE SCHEPEN	-	-	-	-	-	-
- BELGIE NAAR ANDERE LANDEN	MOTORSCHIEPEN	-	-	-	-	-	-
	GEDUWDE SCHEPEN	-	-	-	-	-	-
	GESLEEPTTE SCHEPEN	-	-	-	-	-	-
DOORGAAND VERKEER	MOTORSCHIEPEN	46	8	1	6774	812	129
	GEDUWDE SCHEPEN	2	-	-	408	-	-
	GESLEEPTTE SCHEPEN	-	-	-	-	-	-
ALGEMEEN TOTAAL	MOTORSCHIEPEN	1804	683	38	151348	58278	3235
	GEDUWDE SCHEPEN	823	27	21	68603	3068	1163
	GESLEEPTTE SCHEPEN	-	-	-	-	-	-

(1) BINNENSCHIEPEN WAARVAN DE EIGENAAR DE BELGISCHE NATIONALITEIT BEZIT

2. VERKEER GEDURENDE DE MAAND JANUARI 1998

G) BEDRIJVGHEID OP DE WATERWEGEN

BEKKENS EN WATERWEGEN	LENGTE OP 31.12.85 (KM)	VERDELING VAN HET VERKEER VOLGENS ZIJN RELATIE TOT DE BETROKKEN WATERWEG						
		VERTROKKEN NAAR PLAATSEN BIJEN DE WATERWEG	AANGEKOMEN VAN PLAATSEN BIJEN DE WATERWEG	DOORVAART (1)	SCHEEPVAART BINNEN DE WATERWEG	TOTALE TRAFIEK		
						AANTAL GELADEN SCHEPEN (1)	VERVOERDE GOEDEREN 1 000 T (1)	GEPRESTEERDE TKM 1 000 TKM
1 000 T	1 000 T	1 000 T	1 000 T					
BEKKEN VAN DE ZEESCHELDE								
ZEESCHELDE I (GENTBRUGGE-RUPEL)	68,4	7	43	275	-	841	325	16256
ZEESCHELDE II (RUPEL-GRENS)	39,4	211	61	1170	-	1701	1442	27616
RUPEL	12,0	-	35	596	-	611	632	2215
DIJLE (2)	28,5	-	1	10	-	36	10	13
NETE + NETEKANAAL (2)	26,1	-	35	5	-	68	40	458
DURME (2)	16,7	-	-	-	-	-	-	-
MOERVAART - BOVENDURME (2)	29,3	15	1	-	-	48	16	16
SCHELDE-RIJN VERBINDING + DOKKEN ANTWERPEN	21,0	2580	1857	1087	-	7617	5525	79879
DENDER	65,3	3	33	-	-	95	36	451
TOTAAL	306,7							126904
KEMPENSE KANALEN								
ALBERTKANAAL	129,6	273	1056	1558	46	3155	2933	187650
KANAAL BRIEGDEN-NEERHAREN	4,9	-	44	56	-	186	100	323
ZUID-WILLEMSVAART I	38,6	30	28	57	-	230	115	2617
ZUID-WILLEMSVAART II	4,9	-	-	54	-	164	54	271
KANAAL BOCHOLT-HERENTALS	57,4	119	87	69	-	593	275	6116
KANAAL DESSEL-KWAADMICHELEN	15,8	14	13	33	-	115	59	903
KANAAL DESSEL-SCHOTEN	63,3	-	52	-	-	150	52	1804
KANAAL NAAR BEVERLO	14,8	13	-	-	-	32	13	66
TOTAAL	329,3							199750
BRABANTSE KANALEN								
KANAAL CHARLEROI-BRUSSEL	68,2	21	74	64	-	276	158	5780
KANAAL BRUSSEL-RUPEL	31,9	42	435	108	-	539	585	13236
KANAAL LEUVEN-DIJLE	30,0	1	8	-	-	35	10	217
TOTAAL	130,1							19233
MAAS EN SAMBER								
MAAS (2) (STROOMOPWAARTS LUIK)	113,7	410	584	150	41	1314	1184	37191
MAAS (2) (STROOMAFWAARTS LUIK)	13,3	-	178	-	-	113	179	176
GEMEENSCHAPPELIJKE MAAS I	6,6	76	-	-	-	117	76	225
GEMEENSCHAPPELIJKE MAAS II	9,8	-	-	-	-	-	-	-
KANAAL VAN MONSIN	0,7	-	-	178	-	111	178	178
KANAAL TERNAAIEN-MAASTRICHT	1,9	-	-	829	-	889	829	1658
KANAAL HACCOURT-WEZET	0,9	-	-	1	-	2	1	1
SAMBER	87,5	111	44	58	30	471	244	8646
OURTHE	4,1	-	1	-	-	4	1	1
TOTAAL	238,5							48074

(1) KAN NIET OPGETELD WORDEN OMDAT EENZELFDE SCHIP DIKWILS VERSCHILLENDE WATERWEGEN BEVAART. HET ALGEMEEN TOTAAL IS DAAROM OOK KLEINER DAN DE SOM VAN DE GEGEVENS VAN DE VERSCHILLENDE WATERWEGEN AFZONDERLIJK.

(2) DE VOOR DEZE WATERWEGEN OPgegeven lengte wijkt enigzins af van hun officiële lengte, om computertechnische redenen moesten immers bepaalde stroken van waterwegen bij een andere waterweg gevoegd worden dan deze waartoe zij behoren.

BINNENSCHIEPVAART (VERVOLG)

2. VERKEER GEDURENDE DE MAAND JANUARI 1998

G) BEDRIJVIGHEID OP DE WATERWEGEN

BEKKENS EN WATERWEGEN	LENGTE OP 31.12.85 (KM)	VERDELING VAN HET VERKEER VOLGENS ZIJN RELATIE TOT DE BETROKKEN WATERWEG						
		VERTROKKEN NAAR PLAATSEN BUITEN DE WATERWEG	AANGEKOMEN VAN PLAATSEN BUITEN DE WATERWEG	DOORVAART (1)	SCHEEPVAART BINNEN DE WATERWEG	TOTALE TRAFIEK		
						AANTAL GELADEN SCHEPEN (1)	VERVOERDE GOEDEREN 1 000 T (1)	GEPRESTEERDE TKM 1 000 TKM
1 000 T	1 000 T	1 000 T	1 000 T					
BEKKEN VAN DE BOVENSCHDELDE								
BOVENSCHDELDE (2)	83,0	128	112	357	-	1178	607	35974
LEIE (2)	69,2	7	57	380	-	1104	444	10743
GEMEENSCHAPPELIJKE LEIE	18,0	-	3	210	-	741	212	3788
KANAAL GENT-TERNEUZEN (2)	20,5	84	57	706	-	1424	848	10503
KANAAL GENT-BRUGGE (2)	46,0	14	68	429	-	1170	512	5546
AFLEIDINGSKANAAL VAN DE LEIE	27,5	1	9	400	-	972	409	5709
KANAAL VAN EEKLO	1,7	-	-	-	-	-	-	-
KANAAL ROESELARE-LEIE	16,5	17	184	-	-	365	201	2445
KANAAL BOSSUIT-KORTRIJK	15,2	-	9	1	-	18	10	38
SPIERKANAAL	8,4	-	-	-	-	-	-	-
RINGVAART	21,7	-	1	1022	-	2067	1023	11223
TOTAAL	327,7							85969
CENTRUM EN BORINAGE								
CENTRUMKANAAL	25,0	18	32	29	-	193	79	900
KANAAL BLATON-ATH	22,6	-	1	-	-	4	1	10
KANAAL POMMEROEUL-CONDE	6,1	-	-	-	-	-	-	-
KANAAL NIMY-BLATON-PERONNES	38,9	27	45	65	-	287	137	4657
TOTAAL	92,6							5566
IJZERBEKKEN EN KUST								
IJZER	41,2	-	-	-	-	-	-	-
KANAAL IEPEL-IJZER	15,2	-	-	-	-	-	-	-
KANAAL PLASSENDALE-DUINKERKE	39,8	-	1	3	-	15	4	122
KANAAL VAN LO	14,3	-	-	-	-	-	-	-
KANAAL BRUGGE-OOSTENDE	20,9	5	13	26	-	93	44	387
KANAAL BRUGGE-ZEEBRUGGE	12,0	4	19	-	-	58	23	179
KANAAL BRUGGE-SLUIS	0,5	-	-	-	-	-	-	-
VERBINDINGSKANAAL TE NIELWPOORT	0,5	-	-	-	-	-	-	-
TOTAAL	144,4							688
HET RIJK	1569,3							486185

(1) KAN NIET OPGETELD WORDEN OMDAT EENZELFDE SCHIP DIKWILS VERSCHILLENDE WATERWEGEN BEVAART.
HET ALGEMEEN TOTAAL IS DAAROM OOK KLEINER DAN DE SOM VAN DE GEGEVENS VAN DE VERSCHILLENDE WATERWEGEN AFZONDERLIJK.

(2) DE VOOR DEZE WATERWEGEN OPGEGEVEN LENGTE WIJKT ENIGZINS AF VAN HUN OFFICIELE LENGTE. OM COMPUTERTECHNISCHE REDENEN
MOESTEN IMMERS BEPAALDE STROKEN VAN WATERWEGEN BIJ EEN ANDERE WATERWEG GEVOEGD WORDEN DAN DEZE WAARTOE ZIJ BEHOREN.

BINNENSCHIEPVAART (VERVOLG)

2. VERKEER GEDURENDE DE MAAND JANUARI 1998

G) BEDRIJVGHEID OP DE WATERWEGEN

BEKKENS EN WATERWEGEN	LENGTE OP 31.12.1985 (KM)	VERDELING VAN HET VERKEER NAAR ZIJN AARD			
		UITVOER (1)	INVOER (1)	DOORVOER (ZONDER OVERLADING) (1)	BINNELANDS VERVOER (1)
		1 000 T	1 000 T	1 000 T	1 000 T
BEKKEN VAN DE ZEESCHELDE					
ZEESCHELDE I (GENTBRUGGE-RUPEL)	68,4	90	125	51	58
ZEESCHELDE II (RUPEL-GRENS)	39,4	328	774	56	284
RUPEL	12,0	41	419	4	168
DIJLE (2)	28,5	-	8	-	2
NETE + NETEKANAAL (2)	26,1	1	22	3	14
DURME (2)	16,7	-	-	-	-
MOERVAART - BOVENDURME (2)	29,3	4	-	-	11
SCHELDE-RIJN VERBINDING + DOKKEN ANTWERPEN	21,0	1926	2542	40	1017
DENDER	65,3	3	17	-	17
TOTAAL	306,7				
KEMPENSE KANALEN					
ALBERTKANAAL	129,6	530	1268	29	1106
KANAAL BRIEGDEN-NEERHAREN	4,9	36	37	1	26
ZUID-WILLEMSVAART I	38,6	70	18	1	25
ZUID-WILLEMSVAART II	4,9	2	41	9	1
KANAAL BOCHOLT-HERENTALS	57,4	65	56	9	145
KANAAL DESSEL-KWAADMECHELEN	15,8	24	10	7	18
KANAAL DESSEL-SCHOTEN	63,3	-	39	-	13
KANAAL NAAR BEVERLO	14,8	-	-	-	13
TOTAAL	329,3				
BRABANTSE KANALEN					
KANAAL CHARLEROI-BRUSSEL	68,2	48	79	6	26
KANAAL BRUSSEL-RUPEL	31,9	41	374	1	170
KANAAL LEUVEN-DIJLE	30,0	-	8	-	1
TOTAAL	130,1				
MAAS EN SAMBER					
MAAS (2) (STROOMOPWAARTS LUIK)	113,7	328	376	9	471
MAAS (2) (STROOMAFWAARTS LUIK)	13,3	-	71	-	107
GEMEENSCHAPPELIJKE MAAS I	6,6	73	-	-	3
GEMEENSCHAPPELIJKE MAAS II	9,8	-	-	-	-
KANAAL VAN MONSIN	0,7	-	70	-	107
KANAAL TERNAAIEN-MAASTRICHT	1,9	407	398	19	4
KANAAL HACCOURT-WEZET	0,9	-	1	-	-
SAMBER	87,5	114	47	7	76
OURTHE	4,1	-	1	-	-
TOTAAL	238,5				

(1) KAN NIET OPGETELD WORDEN OMDAT EENZELFDE SCHIP DIKWILS VERSCHILLENDE WATERWEGEN BEVAART.
HET ALGEMEEN TOTAAL IS DAAROM OOK KLEINER DAN DE SOM VAN DE GEGEVENS VAN DE VERSCHILLENDE WATERWEGEN AFZONDERLIJK.

(2) DE VOOR DEZE WATERWEGEN OPGEGEVEN LENGTE WIJKT ENIGZINS AF VAN HUN OFFICIELE LENGTE. OM COMPUTERTECHNISCHE REDENEN
MOESTEN IMMERS BEPAALDE STROKEN VAN WATERWEGEN BIJ EEN ANDERE WATERWEG GEVOEGD WORDEN DAN DEZE WAARTOE ZIJ BEHOREN.

BINNENSCHIEPVAART (VERVOLG)

2. VERKEER GEDURENDE DE MAAND JANUARI 1998

G) BEDRIJVGHEID OP DE WATERWEGEN

BEKKENS EN WATERWEGEN	LENGTE OP 31.12.1985 (KM)	VERDELING VAN HET VERKEER NAAR ZIJN AARD			
		UITVOER (1)	INVOER (1)	DOORVOER (ZONDER OVERLADING) (1)	BINNENLANDS VERVOER (1)
		1 000 T	1 000 T	1 000 T	1 000 T
BEKKEN VAN DE BOVENSCHDELDE					
BOVENSCHDELDE (2)	83,0	206	216	125	60
LEIE (2)	69,2	71	245	71	57
GEMEENSCHAPPELIJKE LEIE	18,0	67	73	71	1
KANAAL GENT-TERNEUZEN (2)	20,5	162	394	142	149
KANAAL GENT-BRUGGE (2)	46,0	70	278	74	90
AFLIEDINGSKANAAL VAN DE LEIE	27,5	62	216	71	59
KANAAL VAN EEKLO	1,7	-	-	-	-
KANAAL ROESELARE-LEIE	16,5	11	149	-	42
KANAAL BOSSUIT-KORTRIJK	15,2	-	8	-	1
SPIEREKANAAL	8,4	-	-	-	-
RINGVAART	21,7	246	463	193	121
TOTAAL	327,7				
CENTRUM EN BORINAGE					
CENTRUMKANAAL	25,0	32	16	6	25
KANAAL BLATON-ATH	22,6	-	1	-	-
KANAAL POMMEROEUL-CONDE	6,1	-	-	-	-
KANAAL NIMY-BLATON-PERONNES	38,9	42	43	6	46
TOTAAL	92,6				
IJZERBEKKEN EN KUST					
IJZER	41,2	-	-	-	-
KANAAL IEPER-IJZER	15,2	-	-	-	-
KANAAL PLASSENDALE-DUINKERKE	39,8	1	1	2	-
KANAAL VAN LO	14,3	-	-	-	-
KANAAL BRUGGE-OOSTENDE	20,9	7	26	2	9
KANAAL BRUGGE-ZEEBRUGGE	12,0	2	13	-	8
KANAAL BRUGGE-SLUIS	0,5	-	-	-	-
VERBINDINGSKANAAL TE NIEUWPOORT	0,5	-	-	-	-
TOTAAL	144,4				
HET RIJK	1569,3				

(1) KAN NIET OPGETELD WORDEN OMDAT EENZELFDE SCHIP DIKWILS VERSCHILLENDE WATERWEGEN BEVAART.
HET ALGEMEEN TOTAAL IS DAAROM OOK KLEINER DAN DE SOM VAN DE GEGEVENS VAN DE VERSCHILLENDE WATERWEGEN AFZONDERLIJK.

(2) DE VOOR DEZE WATERWEGEN OPgegeven LENGTE WIJKT ENIGZINS AF VAN HUN OFFICIELE LENGTE. OM COMPUTERTECHNISCHE REDENEN
MOESTEN IMMERS BEPAALDE STROKEN VAN WATERWEGEN BIJ EEN ANDERE WATERWEG GEVOEGD WORDEN DAN DEZE WAARTOE ZIJ BEHOREN.

BINNENSCHIEPVAART (VERVOLG)

2. VERKEER GEDURENDE DE MAAND FEBRUARI 1998

G) BEDRIJFVIGHEID OP DE WATERWEGEN

BEKKENS EN WATERWEGEN	LENGTE OP 31.12.85 (KM)	VERDELING VAN HET VERKEER VOLGENS ZIJN RELATIE TOT DE BETROKKEN WATERWEG						
		VERTROKKEN NAAR PLAATSEN BIJTEN DE WATERWEG	AANGEKOMEN VAN PLAATSEN BIJTEN DE WATERWEG	DOORVAART (1)	SCHEEPVAART BINNEN DE WATERWEG	TOTALE TRAFIEK		
						AANTAL GELADEN SCHEPEN (1)	VERVOERDE GOEDEREN 1 000 T (1)	GEPRESTEERDE TKM 1 000 TKM
1 000 T	1 000 T	1 000 T	1 000 T					
BEKKEN VAN DE ZEESCHELDE								
ZEESCHELDE I (GENTBRUGGE-RUPEL)	68,4	10	29	230	-	698	268	13123
ZEESCHELDE II (RUPEL-GRENS)	39,4	255	54	1129	-	1606	1438	28278
RUPEL	12,0	-	7	634	-	654	641	2075
DIJLE (2)	28,5	-	1	10	-	35	10	14
NETE + NETEKANAAL (2)	26,1	-	29	7	-	63	36	428
DURME (2)	16,7	-	-	-	-	-	-	-
MOERVAART - BOVENDURME (2)	29,3	17	-	-	-	52	17	17
SCHELDE-RIJN VERBINDING + DOKKEN ANTWERPEN	21,0	2460	1679	920	-	7594	5059	72530
DENDER	65,3	2	35	-	-	91	37	452
TOTAAL	306,7							116916
KEMPENSE KANALEN								
ALBERTKANAAL	129,6	260	991	1530	20	2959	2801	177373
KANAAL BRIEGDEN-NEERHAREN	4,9	-	44	70	-	216	114	395
ZUID-WILLEMSVAART I	38,6	36	27	53	-	248	116	2469
ZUID-WILLEMSVAART II	4,9	-	-	48	-	142	48	238
KANAAL BOCHOLT-HERENTALS	57,4	91	67	66	-	490	225	5072
KANAAL DESSEL-KWAADMECHELEN	15,8	8	13	26	-	91	47	691
KANAAL DESSEL-SCHOTEN	63,3	-	52	-	-	153	52	1989
KANAAL NAAR BEVERLO	14,8	18	-	-	-	44	18	90
TOTAAL	329,3							188318
BRABANTSE KANALEN								
KANAAL CHARLEROI-BRUSSEL	68,2	23	100	54	1	284	178	5612
KANAAL BRUSSEL-RUPEL	31,9	40	459	127	-	612	627	14198
KANAAL LEUVEN-DIJLE	30,0	-	10	-	-	34	10	226
TOTAAL	130,1							20036
MAAS EN SAMBER								
MAAS (2) (STROOMOPWAARTS LUIK)	113,7	442	552	181	19	1312	1194	42231
MAAS (2) (STROOMAFWAARTS LUIK)	13,3	-	192	-	-	120	192	201
GEMEENSCHAPPELIJKE MAAS I	6,6	65	-	-	-	111	65	192
GEMEENSCHAPPELIJKE MAAS II	9,8	-	-	-	-	-	-	-
KANAAL VAN MONSIN	0,7	-	-	188	-	113	188	188
KANAAL TERNAAIEN-MAASTRICHT	1,9	-	-	863	-	961	863	1727
KANAAL HACCOURT-WEZET	0,9	-	-	4	-	7	4	4
SAMBER	87,5	110	48	61	32	467	251	9182
OURTHE	4,1	-	3	-	-	11	3	3
TOTAAL	238,5							53728

(1) KAN NIET OPGETELD WORDEN OMDAT EENZELFDE SCHIP DIKWILS VERSCHILLENDE WATERWEGEN BEVAART.
HET ALGEMEEN TOTAAL IS DAAROM OOK KLEINER DAN DE SOM VAN DE GEGEVENS VAN DE VERSCHILLENDE WATERWEGEN AFZONDERLIJK.

(2) DE VOOR DEZE WATERWEGEN OPGEGEVEN LENGTE WIJKT ENIGZINS AF VAN HUN OFFICIELE LENGTE. OM COMPUTERTECHNISCHE REDENEN
MOESTEN IMMERS BEPAALDE STROKEN VAN WATERWEGEN BIJ EEN ANDERE WATERWEG GEVOEGD WORDEN DAN DEZE WAARTOE ZIJ BEHOREN.

BINNENSCHIEPVAART (VERVOLG)

2. VERKEER GEDURENDE DE MAAND FEBRUARI 1998

G) BEDRIJVGHEID OP DE WATERWEGEN

BEKKENS EN WATERWEGEN	LENGTE OP 31.12.85 (KM)	VERDELING VAN HET VERKEER VOLGENS ZIJN RELATIE TOT DE BETROKKEN WATERWEG						
		VERTROKKEN NAAR PLAATSEN BIJUTEN DE WATERWEG	AANGEKOMEN VAN PLAATSEN BIJUTEN DE WATERWEG	DOORVAART (1)	SCHEEPVAART BINNEN DE WATERWEG	TOTALE TRAFIEK		
						AANTAL GELADEN SCHEPEN (1)	VERVOERDE GOEDEREN 1 000 T (1)	GEPRESTEERDE TKM 1 000 TKM
1 000 T	1 000 T	1 000 T	1 000 T					
BEKKEN VAN DE BOVENSCHDELDE								
BOVENSCHDELDE (2)	83,0	130	106	322	-	1060	558	33808
LEIE (2)	69,2	10	67	377	-	1115	454	10935
GEMEENSCHAPPELIJKE LEIE	18,0	-	2	206	-	722	208	3705
KANAAL GENT-TERNEUZEN (2)	20,5	83	61	720	-	1519	864	10751
KANAAL GENT-BRUGGE (2)	46,0	15	61	449	-	1180	525	5395
AFLEIDINGSKANAAL VAN DE LEIE	27,5	3	10	414	-	1003	427	5954
KANAAL VAN EEKLO	1,7	-	-	-	-	-	-	-
KANAAL ROESLARE-LEIE	16,5	19	184	-	-	381	203	2427
KANAAL BOSSUIT-KORTRIJK	15,2	-	6	-	-	11	6	17
SPIERKANAAL	8,4	-	-	-	-	-	-	-
RINGVAART	21,7	-	1	989	-	2002	991	10716
TOTAAL	327,7							83708
CENTRUM EN BORINAGE								
CENTRUMKANAAL	25,0	17	40	16	-	151	73	623
KANAAL BLATON-ATH	22,6	-	-	-	-	-	-	-
KANAAL POMMEROEUL-CONDE	6,1	-	-	-	-	-	-	-
KANAAL NIMY-BLATON-PERONNES	38,9	25	45	50	-	224	120	4045
TOTAAL	92,6							4669
IJZERBEKKEN EN KUST								
IJZER	41,2	-	-	-	-	-	-	-
KANAAL IEPER-IJZER	15,2	-	-	-	-	-	-	-
KANAAL PLASSENDALE-DJINKERKE	39,8	-	-	1	-	5	1	32
KANAAL VAN LO	14,3	-	-	-	-	-	-	-
KANAAL BRUGGE-OOSTENDE	20,9	6	14	24	-	88	43	382
KANAAL BRUGGE-ZEEBRUGGE	12,0	6	17	-	-	57	23	167
KANAAL BRUGGE-SLUITS	0,5	-	-	-	-	1	-	-
VERBINDINGSKANAAL TE NIEUWPOORT	0,5	-	-	-	-	-	-	-
TOTAAL	144,4							582
HET RIJK	1569,3							467957

(1) KAN NIET OPGETELD WORDEN OMDAT EENZELFDE SCHIP DIKWILS VERSCHILLENDE WATERWEGEN BEVAART.
HET ALGEMEEN TOTAAL IS DAAROM OOK KLEINER DAN DE SOM VAN DE GEGEVENS VAN DE VERSCHILLENDE WATERWEGEN AFZONDERLIJK.

(2) DE VOOR DEZE WATERWEGEN OPGEGEVEN LENGTE WIJKT ENIGZINS AF VAN HUN OFFICIELE LENGTE. OM COMPUTERTECHNISCHE REDENEN
MOESTEN IMMERS BEPAALDE STROKEN VAN WATERWEGEN BIJ EEN ANDERE WATERWEG GEVOEGD WORDEN DAN DEZE WAARTOE ZIJ BEHOREN.

BINNENSCHIEPVAART (VERVOLG)

2. VERKEER GEDURENDE DE MAAND FEBRUARI 1998

G) BEDRIJVIGHEID OP DE WATERWEGEN

BEKKENS EN WATERWEGEN	LENGTE OP 31.12.1985 (KM)	VERDELING VAN HET VERKEER NAAR ZIJN AARD			
		UITVOER (1)	INVOER (1)	DOORVOER (ZONDER OVERLADING) (1)	BINNELANDS VERVOER (1)
		1 000 T	1 000 T	1 000 T	1 000 T
BEKKEN VAN DE ZEESCHELDE					
ZEESCHELDE I (GENTBRUGGE-RUPEL)	68,4	85	101	35	47
ZEESCHELDE II (RUPEL-GRENS)	39,4	331	765	40	303
RUPEL	12,0	41	410	1	189
DIJLE (2)	28,5	-	8	-	2
NETE + NETEKANAAL (2)	26,1	1	18	1	16
DURME (2)	16,7	-	-	-	-
MOERVAART - BOVENDURME (2)	29,3	4	-	-	13
SCHELDE-RIJN VERBINDING + DOKKEN ANTWERPEN	21,0	1799	2258	28	974
DENDER	65,3	2	22	-	13
TOTAAL	306,7				
KEMPENSE KANALEN					
ALBERTKANAAL	129,6	560	1176	30	1035
KANAAL BRIEGDEN-NEERHAREN	4,9	35	41	2	36
ZUID-WILLEMSVAART I	38,6	62	8	2	44
ZUID-WILLEMSVAART II	4,9	1	42	3	2
KANAAL BOCHOLT-HERENTALS	57,4	54	50	2	118
KANAAL DESSEL-KWAADMECHELEN	15,8	19	10	2	16
KANAAL DESSEL-SCHOTEN	63,3	-	38	-	14
KANAAL NAAR BEVERLO	14,8	2	-	-	15
TOTAAL	329,3				
BRABANTSE KANALEN					
KANAAL CHARLEROI-BRUSSEL	68,2	40	110	2	25
KANAAL BRUSSEL-RUPEL	31,9	40	395	-	192
KANAAL LEUVEN-DIJLE	30,0	-	8	-	2
TOTAAL	130,1				
MAAS EN SAMBER					
MAAS (2) (STROOMOPWAARTS LUIK)	113,7	374	349	15	454
MAAS (2) (STROOMAFWAARTS LUIK)	13,3	-	66	-	126
GEMEENSCHAPPELIJKE MAAS I	6,6	63	-	-	2
GEMEENSCHAPPELIJKE MAAS II	9,8	-	-	-	-
KANAAL VAN MONSIN	0,7	-	62	-	126
KANAAL TERNAAIEN-MAASTRICHT	1,9	430	402	26	5
KANAAL HACCOURT-WEZET	0,9	-	4	-	-
SAMBER	87,5	115	48	3	85
OURTHE	4,1	-	3	-	-
TOTAAL	238,5				

(1) KAN NIET OPGETELD WORDEN OMDAT EENZELFDE SCHIP DIKWILS VERSCHILLENDE WATERWEGEN BEVAART.
HET ALGEMEEN TOTAAL IS DAAROM OOK KLEINER DAN DE SOM VAN DE GEGEVENS VAN DE VERSCHILLENDE WATERWEGEN AFZONDERLIJK.

(2) DE VOOR DEZE WATERWEGEN OPGEGEVEN LENGTE WIJKT ENIGZINS AF VAN HUN OFFICIELE LENGTE. OM COMPUTERTECHNISCHE REDENEN
MOESTEN IMMERS BEPAALDE STROKEN VAN WATERWEGEN BIJ EEN ANDERE WATERWEG GEVOEGD WORDEN DAN DEZE WAARTOE ZIJ BEHOREN.

BINNENSCHIEPVAART (VERVOLG)

2. VERKEER GEDURENDE DE MAAND FEBRUARI 1998

G) BEDRIJVGHEID OP DE WATERWEGEN

BEKKENS EN WATERWEGEN	LENGTE OP 31.12.1985 (KM)	VERDELING VAN HET VERKEER NAAR ZIJN AARD			
		UITVOER (1)	INVDER (1)	DOORVOER (ZONDER OVERLADING) (1)	BINNENLANDS VERVOER (1)
		1 000 T	1 000 T	1 000 T	1 000 T
BEKKEN VAN DE BOVENSCHDELDE					
BOVENSCHDELDE (2)	83,0	192	184	110	72
LEIE (2)	89,2	64	242	83	64
GEMEENSCHAPPELIJKE LEIE	18,0	57	67	83	-
KANAAL GENT-TERNEUZEN (2)	20,5	153	374	157	179
KANAAL GENT-BRUGGE (2)	46,0	65	276	84	100
AFLEIDINGSKANAAL VAN DE LEIE	27,5	56	219	83	70
KANAAL VAN EEKLO	1,7	-	-	-	-
KANAAL ROESELARE-LEIE	16,5	10	147	-	46
KANAAL BOSSUIT-KORTRIJK	15,2	-	6	-	-
SPIEREKANAAL	8,4	-	-	-	-
RINGVAART	21,7	234	425	191	141
TOTAAL	327,7				
CENTRUM EN BORINAGE					
CENTRUMKANAAL	25,0	26	25	2	21
KANAAL BLATON-ATH	22,6	-	-	-	-
KANAAL POMMERDEUL-CONDE	6,1	-	-	-	-
KANAAL NIMY-BLATON-PERONNES	38,9	35	41	2	42
TOTAAL	92,6				
IJZERBEKKEN EN KUST					
IJZER	41,2	-	-	-	-
KANAAL IEPEL-IJZER	15,2	-	-	-	-
KANAAL PLASSENDALE-DUINKERKE	39,8	-	-	1	-
KANAAL VAN LO	14,3	-	-	-	-
KANAAL BRUGGE-OOSTENDE	20,9	10	24	1	9
KANAAL BRUGGE-ZEEBRUGGE	12,0	4	11	-	8
KANAAL BRUGGE-SLUIS	0,5	-	-	-	-
VERBINDINGSKANAAL TE NIEUWPOORT	0,5	-	-	-	-
TOTAAL	144,4				
HET RIJK	1569,3				

(1) KAN NIET OPGETELD WORDEN OMDAT EENZELFDE SCHIP DIKWILS VERSCHILLENDE WATERWEGEN BEVAART.
HET ALGEMEEN TOTAAL IS DAAROM OOK KLEINER DAN DE SOM VAN DE GEGEVENS VAN DE VERSCHILLENDE WATERWEGEN AFZONDERLIJK.

(2) DE VOOR DEZE WATERWEGEN OPGEGEVEN LENGTE WIJKT ENIGZINS AF VAN HUN OFFICIELE LENGTE, OM COMPUTERTECHNISCHE REDENEN
MOESTEN IMMERS BEPAALDE STROKEN VAN WATERWEGEN BIJ EEN ANDERE WATERWEG GEVOEGD WORDEN DAN DEZE WAARTOE ZIJ BEHOREN.

BINNENSCHIEPVAART (VERVOLG)

2. VERKEER GEDURENDE DE MAAND MAART 1998

G) BEDRIJVGHEID OP DE WATERWEGEN

BEKKENS EN WATERWEGEN	LENGTE OP 31.12.85 (KM)	VERDELING VAN HET VERKEER VOLGENS ZIJN RELATIE TOT DE BETROKKEN WATERWEG						
		VERTROKKEN NAAR PLAATSEN BUITEN DE WATERWEG	ANGEKOMEN VAN PLAATSEN BUITEN DE WATERWEG	DOORVAART (1)	SCHIEPVAART BINNEN DE WATERWEG	TOTALE TRAFIEK		
						AANTAL GELADEN SCHIEPEN (1)	VERVOERDE GOEDEREN 1 000 T (1)	GEPRESTEERDE TKM 1 000 TKM
1 000 T	1 000 T	1 000 T	1 000 T					
BEKKEN VAN DE ZEESCHELDE								
ZEESCHELDE I (GENTBRUGGE-RUPEL)	68,4	7	39	298	-	874	345	17199
ZEESCHELDE II (RUPEL-GRENS)	39,4	284	75	1258	-	1902	1617	33031
RUPEL	12,0	-	33	676	-	739	709	2421
DIJLE (2)	28,5	-	2	14	-	56	16	27
NETE + NETEKANAAL (2)	26,1	-	31	12	-	68	43	585
DURME (2)	16,7	-	-	-	-	-	-	-
MOERVAART - BOVENDURME (2)	29,3	17	2	-	-	54	18	18
SCHELDE-RIJN VERBINDING + DOKKEN ANTWERPEN	21,0	2697	1704	1041	-	8271	5442	78637
DENDER	65,3	4	41	-	-	109	45	554
TOTAAL	306,7							132473
KEMPENSE KANALEN								
ALBERTKANAAL	129,6	252	1296	1673	36	3796	3256	193990
KANAAL BRIEGDEN-NEERHAREN	4,9	-	48	89	-	252	137	494
ZUID-WILLEMSVAART I	38,6	42	41	46	-	273	130	2302
ZUID-WILLEMSVAART II	4,9	-	-	72	-	205	72	358
KANAAL BOCHOLT-HERENTALS	57,4	102	80	95	-	620	277	6299
KANAAL DESSEL-KWAADMECHELEN	15,8	11	20	42	-	140	73	1096
KANAAL DESSEL-SCHOTEN	63,3	-	87	-	-	250	87	3062
KANAAL NAAR BEVERLO	14,8	16	1	-	-	40	17	86
TOTAAL	329,3							207688
BRABANTSE KANALEN								
KANAAL CHARLEROI-BRUSSEL	68,2	44	98	58	-	320	199	6333
KANAAL BRUSSEL-RUPEL	31,9	47	482	140	-	668	669	15131
KANAAL LEUVEN-DIJLE	30,0	1	13	-	-	52	14	336
TOTAAL	130,1							21800
MAAS EN SAMBER								
MAAS (2) (STROOMOPWAARTS LUIK)	113,7	577	572	184	25	1621	1358	47107
MAAS (2) (STROOMAFWAARTS LUIK)	13,3	-	192	-	-	122	192	188
GEMEENSCHAPPELIJKE MAAS I	6,6	79	-	-	-	140	80	237
GEMEENSCHAPPELIJKE MAAS II	9,8	-	-	-	-	-	-	-
KANAAL VAN MONSIN	0,7	-	-	191	-	121	191	191
KANAAL TERNAAIEN-MAASTRICHT	1,9	-	-	1058	-	1146	1058	2116
KANAAL HACCOURT-WEZET	0,9	-	-	-	-	1	-	-
SAMBER	87,5	111	49	70	17	424	247	9400
OURTHE	4,1	-	6	-	-	23	6	6
TOTAAL	238,5							59247

(1) KAN NIET OPGETELD WORDEN OMDAT EENZELFDE SCHIP DIKWILS VERSCHILLENDE WATERWEGEN BEVAART.
HET ALGEMEEN TOTAAL IS DAAROM OOK KLEINER DAN DE SOM VAN DE GEGEVENS VAN DE VERSCHILLENDE WATERWEGEN AFZONDERLIJK.

(2) DE VOOR DEZE WATERWEGEN OPGEGEVEN LENGTE WIJKT ENIGZINS AF VAN HUN OFFICIELE LENGTE. OM COMPUTERTECHNISCHE REDENEN
MOESTEN IMMERS BEPAALDE STROKEN VAN WATERWEGEN BIJ EEN ANDERE WATERWEG GEVOEGD WORDEN DAN DEZE WAARTOE ZIJ BEHOREN.

BINNENSCHIEPVAART (VERVOLG)

2. VERKEER GEDURENDE DE MAAND MAART 1998

G) BEDRIJVGHEID OP DE WATERWEGEN

BEKKENS EN WATERWEGEN	LENGTE OP 31.12.85 (KM)	VERDELING VAN HET VERKEER VOLGENS ZIJN RELATIE TOT DE BETROKKEN WATERWEG						
		VERTROKKEN NAAR PLAATSEN BUITEN DE WATERWEG	AANGEKOMEN VAN PLAATSEN BUITEN DE WATERWEG	DOORVAART (1)	SCHEEPVAART BINNEN DE WATERWEG	TOTALE TRAFIEK		
						AANTAL GELADEN SCHEPEN (1)	VERVOERDE GOEDEREN 1 000 T (1)	GEPRESTEERDE TKM 1 000 TKM
1 000 T	1 000 T	1 000 T	1 000 T					
BEKKEN VAN DE BOVENSCHELDE								
BOVENSCHELDE (2)	83,0	171	156	332	1	1143	660	38626
LEIE (2)	69,2	7	64	424	-	1231	495	12003
GEMEENSCHAPPELIJKE LEIE	18,0	-	3	238	-	831	242	4310
KANAAL GENT-TERNEUZEN (2)	20,5	75	78	785	-	1534	938	11649
KANAAL GENT-BRUGGE (2)	46,0	10	57	495	-	1284	561	5918
AFLEIDINGSKANAAL VAN DE LEIE	27,5	-	16	453	-	1111	469	6522
KANAAL VAN EEKLO	1,7	-	-	-	-	-	-	-
KANAAL ROESELARE-LEIE	16,5	21	196	-	1	394	218	2719
KANAAL BOSSUIT-KORTRIJK	15,2	-	8	-	-	11	8	10
SPIERKANAAL	8,4	-	-	-	-	1	-	2
RINGVAART	21,7	-	1	1127	-	2188	1127	12611
TOTAAL	327,7							94369
CENTRUM EN BORINAGE								
CENTRUMKANAAL	25,0	26	39	19	-	172	84	718
KANAAL BLATON-ATH	22,6	-	1	-	-	2	1	5
KANAAL POMMEROEUL-CONDE	5,1	-	-	-	-	-	-	-
KANAAL NIMY-BLATON-PERONNES	38,9	22	47	68	-	251	137	4638
TOTAAL	92,6							5361
IJZERBEKKEN EN KUST								
IJZER	41,2	-	-	-	-	-	-	-
KANAAL IEPER-IJZER	15,2	-	-	-	-	-	-	-
KANAAL PLASSEDALE-DUINKERKE	39,8	-	-	3	-	13	3	113
KANAAL VAN LO	14,3	-	-	-	-	-	-	-
KANAAL BRUGGE-OOSTENDE	20,9	8	13	31	-	108	52	430
KANAAL BRUGGE-ZEEBRUGGE	12,0	8	20	-	-	72	28	178
KANAAL BRUGGE-SLUIS	0,5	-	1	-	-	5	1	-
VERBINDINGSKANAAL TE NIEUWPOORT	0,5	-	-	-	-	-	-	-
TOTAAL	144,4							721
HET RIJK	1569,3							521658

(1) KAN NIET OPGETELD WORDEN OMDAT EENZELFDE SCHIP DIKWILS VERSCHILLENDE WATERWEGEN BEVAART.
HET ALGEMEEN TOTAAL IS DAAROM OOK KLEINER DAN DE SOM VAN DE GEGEVENS VAN DE VERSCHILLENDE WATERWEGEN AFZONDERLIJK.

(2) DE VOOR DEZE WATERWEGEN OPgegeven LENGTE WIJKT ENIGZINS AF VAN HUN OFFICIELE LENGTE. OM COMPUTERTECHNISCHE REDENEN
MOESTEN IMMERS BEPAALDE STROKEN VAN WATERWEGEN BIJ EEN ANDERE WATERWEG GEVOEGD WORDEN DAN DEZE WAARTOE ZIJ BEHOREN.

BINNENSCHIEPVAART (VERVOLG)

2. VERKEER GEDURENDE DE MAAND MAART 1998

G) BEDRIJFVIGHEID OP DE WATERWEGEN

BEKKENS EN WATERWEGEN	LENGTE OP 31.12.1985 (KM)	VERDELING VAN HET VERKEER NAAR ZIJN AARD			
		UITVOER (1)	INVOER (1)	DOORVOER (ZONDER OVERLADING) (1)	BINNENLANDS VERVOER (1)
		1 000 T	1 000 T	1 000 T	1 000 T
BEKKEN VAN DE ZEESCHELDE					
ZEESCHELDE I (GENTBRUGGE-RUPEL)	68,4	95	142	52	56
ZEESCHELDE II (RUPEL-GRENS)	39,4	398	856	58	305
RUPEL	12,0	57	477	2	173
DIJLE (2)	28,5	-	12	-	4
NETE + NETEKANAAL (2)	26,1	2	23	2	16
DURME (2)	16,7	-	-	-	-
MOERVAART - BOVENDURME (2)	29,3	2	-	-	16
SCHELDE-RIJN VERBINDING + DOKKEN ANTWERPEN	21,0	1977	2387	48	1030
DENDER	65,3	3	29	-	12
TOTAAL	306,7				
KEMPENSE KANALEN					
ALBERTKANAAL	129,6	624	1356	33	1243
KANAAL BRIEGDEN-NEERHAREN	4,9	37	45	1	53
ZUID-WILLEMSVAART I	38,6	58	7	1	63
ZUID-WILLEMSVAART II	4,9	-	66	4	2
KANAAL BOCHOLT-HERENTALS	57,4	54	82	3	138
KANAAL DESSEL-KWAADMECHELEN	15,8	23	18	2	30
KANAAL DESSEL-SCHOTEN	63,3	-	65	-	22
KANAAL NAAR BEVERLO	14,8	2	1	-	15
TOTAAL	329,3				
BRABANTSE KANALEN					
KANAAL CHARLEROI-BRUSSEL	68,2	57	94	4	43
KANAAL BRUSSEL-RUPEL	31,9	56	434	-	179
KANAAL LEUVEN-DIJLE	30,0	-	12	-	1
TOTAAL	130,1				
MAAS EN SAMBER					
MAAS (2) (STROOMOPWAARTS LUIK)	113,7	418	370	14	556
MAAS (2) (STROOMAFWAARTS LUIK)	13,3	-	65	-	127
GEMEENSCHAPPELIJKE MAAS I	6,6	77	-	-	2
GEMEENSCHAPPELIJKE MAAS II	9,8	-	-	-	-
KANAAL VAN MONSIN	0,7	-	65	-	127
KANAAL TERNAAIEN-MAASTRICHT	1,9	492	530	27	10
KANAAL HACCOURT-WEZET	0,9	-	-	-	-
SAMBER	87,5	111	45	5	86
OURTHE	4,1	-	6	-	-
TOTAAL	238,5				

(1) KAN NIET OPGETELD WORDEN OMDAT EENZELFDE SCHIP DIKWILS VERSCHILLENDE WATERWEGEN BEVAART.
HET ALGEMEEN TOTAAL IS DAAROM OOK KLEINER DAN DE SOM VAN DE GEGEVENS VAN DE VERSCHILLENDE WATERWEGEN AFZONDERLIJK.

(2) DE VOOR DEZE WATERWEGEN OPgegeven LENGTE WIJKT ENIGZINS AF VAN HUN OFFICIELE LENGTE. OM COMPUTERTechnische Redenen
MOESTEN IMMERS BEPAALDE STROKEN VAN WATERWEGEN BIJ EEN ANDERE WATERWEG GEVOEGD WORDEN DAN DEZE WAARTOE ZIJ BEHOREN.

BINNENSCHIEPVAART (VERVOLG)

2. VERKEER GEDURENDE DE MAAND MAART 1998
G) BEDRIJVGHEID OP DE WATERWEGEN

BEKKENS EN WATERWEGEN	LENGTE OP 31.12.1985 (KM)	VERDELING VAN HET VERKEER NAAR ZIJN AARD			
		UITVOER (1)	INVOER (1)	DOORVOER (ZONDER OVERLADING) (1)	BINNENLANDS VERVOER (1)
		1 000 T	1 000 T	1 000 T	1 000 T
BEKKEN VAN DE BOVENSCHELDE					
BOVENSCHELDE (2)	83,0	208	229	113	109
LEIE (2)	69,2	77	280	87	51
GEMEENSCHAPPELIJKE LEIE	18,0	73	80	87	1
KANAAL GENT-TERNEUZEN (2)	20,5	174	438	146	181
KANAAL GENT-BRUGGE (2)	46,0	76	318	89	78
AFLEIDINGSKANAAL VAN DE LEIE	27,5	67	258	87	57
KANAAL VAN EEKLO	1,7	-	-	-	-
KANAAL ROESELARE-LEIE	16,5	14	167	-	37
KANAAL BOSSUIT-KORTRIJK	15,2	-	8	-	-
SPIEREKANAAL	8,4	-	-	-	-
RINGVAART	21,7	261	512	198	157
TOTAAL	327,7				
CENTRUM EN BORINAGE					
CENTRUMKANAAL	25,0	27	19	4	33
KANAAL BLATON-ATH	22,6	-	1	-	-
KANAAL POMMEROEUL-CONDE	6,1	-	-	-	-
KANAAL NIMY-BLATON-PERONNES	38,9	41	47	4	44
TOTAAL	92,6				
IJZERBEKKEN EN KUST					
IJZER	41,2	-	-	-	-
KANAAL IEPEL-IJZER	15,2	-	-	-	-
KANAAL PLASSENDALE-DUINKERKE	39,8	-	-	2	-
KANAAL VAN LO	14,3	-	-	-	-
KANAAL BRUGGE-OOSTENDE	20,9	10	32	2	8
KANAAL BRUGGE-ZEEBRUGGE	12,0	4	18	-	6
KANAAL BRUGGE-SLUIS	0,5	-	1	-	-
VERBINDINGSKANAAL TE NIEUWPOORT	0,5	-	-	-	-
TOTAAL	144,4				
HET RIJK	1569,3				

(1) KAN NIET OPGETELD WORDEN OMDAT EENZELFDE SCHIP DIKWILS VERSCHILLENDE WATERWEGEN BEVAART.
HET ALGEMEEN TOTAAL IS DAAROM OOK KLEINER DAN DE SOM VAN DE GEGEVENS VAN DE VERSCHILLENDE WATERWEGEN AFZONDERLIJK.

(2) DE VOOR DEZE WATERWEGEN OPgegeven LENGTE WIJKT ENIGZINS AF VAN HUN OFFICIELE LENGTE. OM COMPUTERTECHNISCHE REDENEN
MOESTEN IMMERS BEPAALDE STROKEN VAN WATERWEGEN BIJ EEN ANDERE WATERWEG GEVOEGD WORDEN DAN DEZE WAARTOE ZIJ BEHOREN.

VERVOER PER SPOOR

1.- NATIONALE MAATSCHAPPIJ DER BELGISCHE SPOORWEGEN - TOTAALCIJFERS

MAAND- GEMIDDELDEN EN MAANDEN	REIZIGERSVERVOER			HANDELSVERVOER VAN GOEDEREN						
	AANTAL REI- ZIGERS (DUIZEN- DEN)	AANTAL REI- ZIGERS- KM (MIL- JOENEN)	AANTAL PRODUK- TIEVE TREIN- KM (DUI- ZENDEN)	1000 T (1)	VOLLEDIGE WAGENLADINGEN			AANTAL PRODUK- TIEVE TREIN- KM (DUIZEN- DEN)	GESLEEP- TE BRUTO TKM (MIL- JOENEN)	AANTAL GELADEN WAGENS (WAGEN- LADIN- GEN) (1)
					1000000 TKM					
					BINNEN- LANDS VERVOER (1)	IN- EN UITVOER (1)	DOOR- VOER (1)			
1992	12084	567	6397	5195	199	408	66	1707	1714	130267
1993	12112	558	6402	4808	175	392	64	1534	1538	123645
1994	11995	552	6408	5284	193	413	67	1548	1606	140396
1995	12021	563	6285	5106	186	387	60	1491	1523	134251
1996	11831	567	6299	4758	185	361	57	1467	1462	114416
1997	11964	582	6223	4889	170	397	54	1445	1501	118020
1998	12155	592	6316	5062	181	410	43	1501	1561	123712
1999	12274	613	6469	4943	170	417	31	1469	1558	124237
1998										
JULI	9853	566	6792	4745	187	389	46	1569	1623	118385
AUGUSTUS	9231	536	6592	5109	184	384	31	1344	1361	121018
SEPTEMBER	12270	597	6517	5310	179	437	51	1486	1518	134138
OKTOBER	14153	681	6684	5362	182	453	35	1607	1647	135236
NOVEMBER	12487	592	6005	4812	168	397	41	1396	1462	119875
DECEMBER	12061	551	6530	4211	158	389	21	1452	1452	107702
1999										
JANUARI	12637	582	6451	4194	152	339	44	1438	1472	98687
FEBRUARI	12508	594	6012	4726	145	414	42	1410	1445	115766
MAART	13955	667	6748	5231	163	471	35	1580	1616	129219
APRIL	11815	585	6421	4986	164	433	36	1475	1548	126022
MEI	12792	627	6400	4642	152	394	24	1346	1421	115655
JUNI	12139	618	6569	5100	174	423	38	1539	1622	128196
JULI	10110	614	6649	4647	154	416	34	1426	1493	115535
AUGUSTUS	9466	564	6712	4679	170	364	29	1370	1389	118639
SEPTEMBER	12520	624	6364	4917	168	425	22	1466	1548	125188
OKTOBER	13906	663	6539	5306	203	433	17	1609	1746	134785
NOVEMBER	12921	618	6197	5220	200	401	36	1506	1699	133363
DECEMBER	12522	597	6564	5672	195	491	18	1457	1698	149784
2000										
JANUARI	-	-	-	3870	139	317	15	-	-	99210
FEBRUARI	-	-	-	5637	177	512	21	-	-	168215
MAART	-	-	-	5344	161	487	22	-	-	138971
APRIL	-	-	-	4948	192	424	23	-	-	131452
MEI	-	-	-	5852	203	505	21	-	-	150312
JUNI	-	-	-	5515	185	479	19	-	-	142533
JULI	-	-	-	4800	154	433	14	-	-	123508

(1) HET MILITAIR VERVOER EN HET DIENSTVERVOER ZIJN NIET IN DE CIJFERS BEGREPEN.

VERVOER PER SPOOR

2. NATIONALE MAATSCHAPPIJ DER BELGISCHE SPOORWEGEN

INDELING NAAR DE AARD DER GOEDEREN IN HANDELSVERVOER (1) VOOR DE MAAND JULI 2000.

OMSCHRIJVING	Aard van de goederen										TOTAAL
	LAND- BOUW- PRODUK- TEN EN LEVEN- DE DIEREN	VOE- DINGS- PRODUK- TEN EN VEE- VOEDERS	VASTE BRAND- STOFFEN	AARD- OLIEN EN DISTIL- LATIE- PRODUK- TEN DAARVAN	ERTSEN EN METAAL- RESI- DUEN	PRODUK- TEN VAN DE ME- TAAL- INDUS- TRIE	RUWE MINERA- LEN EN FABRI- KATEN DAAR- VAN, BOUW- MATE- RIALEN	MEST- STOFFEN	CHEMI- SCHE PRODUK- TEN	MACHINES, VOERTUI- GEN, DI- VERSE FA- BRIKATEN N.E.G. EN SPE- CIALE TRANSAC- TIES	
Juli 2000											
Binnenlands vervoer (1000 t)	3	-	125	21	417	874	48	0	22	358	1 889
Afvoer (1000 t)	24	17	87	125	47	459	157	15	142	591	1 663
Aanvoer (1000 t)	43	38	20	11	36	346	13	-	56	624	1 185
Doorvoer (2) (1000 t)	7	2	0	3	-	28	0	3	21	18	83
Totaal (1000 t)	77	56	233	160	499	1 708	218	17	241	1 591	4 800
Binnenlands vervoer (1000 tkm)	583	-	14 907	3 090	44 020	33 514	7 117	13	2 873	47 582	153 701
Afvoer (1000 tkm)	3 752	2 641	9 433	28 881	7 492	63 197	13 008	489	23 455	102 715	255 063
Aanvoer (1000 tkm)	4 260	4 676	1 415	1 323	2 870	51 732	2 998	-	8 832	100 120	178 226
Doorvoer (2) (1000 tkm)	715	242	43	414	-	4 854	50	353	3 832	3 801	14 303
Totaal (1000 tkm)	9 310	7 559	25 798	33 708	54 383	153 297	23 173	855	38 992	254 218	601 293
Januari-Juli 2000 (Maandgemiddelden)											
Binnenlands vervoer (1000 t)	8	13	159	17	458	935	37	1	29	389	2 046
Afvoer (1000 t)	31	18	77	142	84	458	191	26	164	570	1 780
Aanvoer (1000 t)	52	80	23	9	41	385	15	0	59	561	1 225
Doorvoer (2) (1000 t)	6	1	0	2	0	41	0	4	28	25	107
Totaal (1000 t)	96	112	259	169	583	1 818	244	31	280	1 545	5 138
Binnenlands vervoer (1000 tkm)	1 359	1 320	19 529	2 797	46 151	42 400	5 944	17	3 637	49 782	172 947
Afvoer (1000 tkm)	4 352	2 924	8 249	32 537	12 054	63 335	15 861	2 506	27 832	100 868	270 518
Aanvoer (1000 tkm)	4 877	9 000	1 492	1 064	2 975	54 367	3 382	17	9 654	93 377	180 205
Doorvoer (2) (1000 tkm)	633	190	49	246	3	7 044	37	511	5 139	5 549	19 402
Totaal (1000 tkm)	11 221	13 433	29 319	36 645	61 183	167 146	25 234	3 052	46 263	249 576	643 072

(1) Vanaf 1985 worden de statistieken van het goederenvervoer per spoor gepubliceerd volgens de "Eenvormige Goederennomenclatuur ten behoeve van de Vervoerstatistieken" van de Europese Economische Gemeenschap (N.V.S of N.S.T), zoals trouwens de statistieken van de andere transporttakken.

(2) Doorvoer zonder overlading.

LUCHTVAART

1.- BEDRIJVIGHEID VAN DE LUCHTHAVEN BRUSSEL NATIONAAL A) EVOLUTIE IN DE TIJD VOOR DE LUCHTVAARTMAATSCHAPPIJ SABENA

MAAND- GEMIDDELDEN EN MAANDEN	BEDRIJVIGHEID VAN BRUSSEL NATIONAAL (1)						BETALEND REGELMATIG LUCHTVERVOER VAN DE SABENA			
	AANTAL VLUCHTEN		AANTAL PASSAGIERS		GOEDEREN (2) (T)		AANTAL PASSA- GIERS	AANTAL PASSA- GIERS KM (1000)	VRACHT (T)	TOTAAL TKM (1000)
	BIJ VERTREK	BIJ AANKOMST	BIJ VERTREK	BIJ AANKOMST	BIJ VERTREK	BIJ AANKOMST				
1992	7581	7572	396072	387148	13041	13092	261858	516882	6390	80455
1993	7868	7866	432018	417372	13000	12521	304225	540442	6741	83612
1994	8446	8445	477521	467660	16646	15077	355130	624748	7477	93007
1995	9244	9236	530917	519135	18647	16900	416746	718318	7474	100876
1996	10068	10061	571940	554799	19498	18061	433073	768324	6152	96978
1997	10616	10611	672528	655407	22689	20514	556012	939465	6094	114064
1998	11546	11538	772256	764475	25331	23469	719964	1256885	6095	115624
1999	12162	12137	837298	831065	-	-	-	-	-	-
1999										
JANUARI	11243	11191	591575	620541	22406	21893	625407	1174022	-	105662
FEBRUARI	10622	10598	620224	616054	24481	23247	628787	1100223	-	99020
MAART	12016	12014	781939	771595	28593	27252	-	-	-	-
APRIL	12115	12057	844177	834788	26091	25932	-	-	-	-
MEI	12610	12574	889492	875131	27774	24841	-	-	-	-
JUNI	12469	12429	916529	871377	-	-	-	-	-	-
JULI	12994	12939	1121463	977856	-	-	-	-	-	-
AUGUSTUS	12727	12714	965961	1084253	-	-	-	-	-	-
SEPTEMBER	12811	12804	962545	996139	-	-	-	-	-	-
OKTOBER	12838	12805	931028	917644	-	-	-	-	-	-
NOVEMBER	11936	11916	717632	755622	29153	23228	-	-	-	-
DECEMBER	11563	11598	705015	651780	34389	30425	-	-	-	-
2000										
JANUARI	12010	11966	641331	675696	24727	22478	-	-	-	-
FEBRUARI	11782	11773	684793	665177	26561	25127	-	-	-	-
MAART	12855	12825	852335	848031	30355	29477	-	-	-	-
APRIL	12693	12667	970894	923915	26675	24372	-	-	-	-
MEI	13161	13133	964162	957533	26283	22905	-	-	-	-
JUNI	13039	13030	1006326	978464	25807	21304	-	-	-	-
JULI	13378	13304	1190287	1054568	27996	22065	-	-	-	-
AUGUSTUS	13252	13310	1124386	1016464	25810	20874	-	-	-	-

(1) ENKEL VERKEER MET HANDELSKARAKTER.
(2) ALLEEN VRACHTGOED.

MOTORVOERTUIGEN

TOT HET VERKEER TOEGELATEN NIEUWE EN TWEDEHANDSMOTORVOERTUIGEN 1. EVOLUTIE IN DE TIJD

MAAND- GEMIDDELDEN EN MAANDEN	INSCHRIJVINGEN VAN NIEUWE TOT HET VERKEER TOEGELATEN MOTORVOERTUIGEN							INSCHRIJVINGEN VAN TWEDEHANDSMOTORVOERTUIGEN					
	PER- SONEN AUTO'S	AUTO- BUSSEN EN AUTO- CARS	VOERTUI- GEN VOOR GOEDEREN VERVOER	TREK- KERS	LAND- BOUW- TREK- KERS	TOTAAL	MOTO'S (1) SCOO- TERS, AUTO- SCOO- TERS (2)	PER- SONEN AUTO'S	AUTO- BUSSEN EN AUTO- CARS	VOERTUI- GEN VOOR GOEDEREN VERVOER	TREK- KERS	LAND- BOUW- TREK- KERS	TOTAAL
1992	40475	63	3206	262	185	44190	1087	48851	85	4001	258	471	53665
1993	32711	75	2758	187	154	35885	1236	49854	86	4284	262	458	54943
1994	33665	69	2739	258	198	36930	1171	54176	107	4894	342	496	60016
1995	30847	56	3068	394	180	34545	1217	53755	99	4960	311	490	59615
1996	34024	76	3318	345	219	37982	1312	54923	94	5115	334	483	60950
1997	33911	68	4092	406	216	38692	1472	55344	83	5361	332	489	61609
1998	38644	86	4559	458	245	43992	1772	56439	95	5504	392	504	62933
1999	42017	81	5286	485	241	48107	2295	58281	82	5719	358	465	64906
1999													
JANUARI	44795	142	6342	878	207	67537	1489	50983	90	5761	456	462	57752
FEBRUARI	45694	74	5736	478	218	52200	2294	54907	88	4807	272	357	60431
MAART	55756	138	6981	633	394	63902	3642	67126	100	6848	374	759	75207
APRIL	48554	97	6694	694	432	56471	4197	62073	93	6345	366	676	69553
MEI	41052	63	5103	521	255	46994	3236	55024	84	5286	279	409	61082
JUNI	49822	93	6184	577	275	56931	3941	68736	59	6631	341	536	76303
JULI	39191	66	4886	377	220	44740	3177	60676	58	5555	366	483	67138
AUGUSTUS	31994	87	4007	353	236	36677	2297	54197	126	5147	312	432	60214
SEPTEMBER	35735	48	4540	440	195	40958	1492	61265	82	5915	412	443	68117
OKTOBER	38930	61	5048	443	193	44675	895	59774	69	5961	485	373	66662
NOVEMBER	33658	57	4540	257	156	38668	570	53938	75	5266	317	326	59922
DECEMBER	23849	45	3368	164	105	27531	314	50675	58	5111	318	327	56489
2000													
JANUARI	44795	174	6626	738	187	66697	1282	54281	99	6278	527	372	61557
FEBRUARI	59249	174	6051	576	215	66265	2412	63654	94	6599	458	511	71316
MAART	63955	184	6512	563	387	71601	3403	68918	86	7443	515	656	77618
APRIL	53785	107	4940	534	335	59701	3210	58686	95	6005	449	541	65776
MEI	52760	101	6098	520	341	59820	3674	67074	81	6802	468	609	75034
JUNI	44795	87	5032	457	272	50643	3086	60183	59	6084	403	484	67219
JULI	37348	43	4541	329	326	42587	2332	57875	53	5812	358	526	64624
AUGUSTUS	32370	82	4306	320	276	37354	1928	54085	82	5419	413	449	60448
SEPTEMBER	32717	48	3904	426	250	37345	1320	53564	88	5598	437	412	60099

(1) DE BROMFIETSEN, DIE DE SNELHEID VAN 40 KM/U KUNNEN Overschrijden, WORDEN BESCHOUWD ALS MOTORRIJWIelen.
(2) MAXIMUM CYLINDERINHOUd VAN 350 CM3 EN MAXIMUM GEWICHT VAN 350 KG.

MOTORVOERTUIGEN (VERVOLG)**2.A - TOT HET VERKEER TOEGELATEN NIEUWE MOTORVOERTUIGEN**

DETAILCIJFERS VOLGENS DE VERBLIJFPLAATS VAN DE AANGEVER VOOR DE MAAND SEPTEMBER 2000

VERBLIJFPLAATS VAN DE AANGEVER	MOTORVOERTUIGEN					MOTO'S (1)
	PERSONEN- WAGENS	AUTOBUSSEN EN AUTOCARS	VOERTUIGEN GOEDEREN- VERVOER	TREKKERS	LANDBOUW- TREKKERS	

BELGISCHE NUMMERPLATEN :

BRUSSELS HOOFDSTEDELIJK GEWEST	7626	9	809	93	1	8538	101
VLAAMS GEWEST	16485	23	2196	265	146	19115	764
WAARVAN : - PROVINCIE ANTWERPEN	4546	4	597	37	27	5211	199
- PROVINCIE VLAAMS-BRABANT	5338	6	582	73	23	6022	167
- PROVINCIE LIMBURG	1772	3	203	27	22	2027	85
- PROVINCIE OOST-VLAANDEREN	2661	8	403	49	30	3151	170
- PROVINCIE WEST-VLAANDEREN	2168	2	411	79	44	2704	143
WAALS GEWEST	7630	14	859	66	103	8672	450
WAARVAN : - PROVINCIE WAALS-BRABANT	977	1	83	1	17	1079	65
- PROVINCIE HENEGOUWEN	2675	7	282	31	22	3017	163
- PROVINCIE LUIK	2368	4	276	26	33	2707	134
- PROVINCIE LUXEMBURG	675	1	105	3	13	797	23
- PROVINCIE NAMEN	935	1	113	5	18	1072	65
HET RIJK	31741	46	3864	424	250	36325	1315

TRANSITO NUMMERPLATEN :

BRUSSELS HOOFDSTEDELIJK GEWEST	431	0	19	0	0	450	2
VLAAMS GEWEST	390	2	10	2	0	404	1
WAARVAN : - PROVINCIE ANTWERPEN	44	2	1	0	0	47	1
- PROVINCIE VLAAMS-BRABANT	88	0	0	0	0	88	0
- PROVINCIE LIMBURG	4	0	0	0	0	4	0
- PROVINCIE OOST-VLAANDEREN	37	0	4	0	0	41	0
- PROVINCIE WEST-VLAANDEREN	217	0	5	2	0	224	0
WAALS GEWEST	155	0	11	0	0	166	2
WAARVAN : - PROVINCIE WAALS-BRABANT	45	0	2	0	0	47	0
- PROVINCIE HENEGOUWEN	87	0	9	0	0	96	2
- PROVINCIE LUIK	13	0	0	0	0	13	0
- PROVINCIE LUXEMBURG	4	0	0	0	0	4	0
- PROVINCIE NAMEN	6	0	0	0	0	6	0
HET RIJK	976	2	40	2	0	1020	5

TOTAAL :

BRUSSELS HOOFDSTEDELIJK GEWEST	8057	9	828	93	1	8988	103
VLAAMS GEWEST	16875	25	2206	267	146	19519	765
WAARVAN : - PROVINCIE ANTWERPEN	4590	6	598	37	27	5258	200
- PROVINCIE VLAAMS-BRABANT	5426	6	582	73	23	6110	167
- PROVINCIE LIMBURG	1776	3	203	27	22	2031	85
- PROVINCIE OOST-VLAANDEREN	2698	8	407	49	30	3192	170
- PROVINCIE WEST-VLAANDEREN	2385	2	416	81	44	2928	143
WAALS GEWEST	7785	14	870	66	103	8838	452
WAARVAN : - PROVINCIE WAALS-BRABANT	1022	1	85	1	17	1126	65
- PROVINCIE HENEGOUWEN	2762	7	291	31	22	3113	165
- PROVINCIE LUIK	2381	4	276	26	33	2720	134
- PROVINCIE LUXEMBURG	679	1	105	3	13	801	23
- PROVINCIE NAMEN	941	1	113	5	18	1078	65
HET RIJK	32717	48	3904	426	250	37345	1320

(1) WORDEN DE BROMFIETSEN MET EEN CYLINDERHOUD VAN 50 CC EN MINDER, DIE DE SNELHEID VAN 40 KM/UR Overschrijden, BESCHOUWD ALS MOTO'S

MOTORVOERTUIGEN (VERVOLG)**2.B - TOT HET VERKEER TOEGELATEN TWEEDEHANDSMOTORVOERTUIGEN**

DETAILCIJFERS VOLGENS DE VERBLIJFPLAATS VAN DE AANGEVER VOOR DE MAAND SEPTEMBER 2000

VERBLIJFPLAATS VAN DE AANGEVER	MOTORVOERTUIGEN					MOTO'S (1)
	PERSONEN- WAGENS	AUTOBUSSEN EN AUTOCARS	VOERTUIGEN GOEDEREN- VERVOER	TREKKERS	LANDBOUW- TREKKERS	

BELGISCHE NUMMERPLATEN :

BRUSSELS HOOFDSTEDELIJK GEWEST	5511	5	515	23	1	6055	-
VLAAMS GEWEST	28277	45	3095	243	243	31903	-
WAARVAN : - PROVINCIE ANTWERPEN	7949	13	863	66	47	8938	-
- PROVINCIE VLAAMS-BRABANT	4547	12	416	36	35	5046	-
- PROVINCIE LIMBURG	4647	12	480	36	38	5213	-
- PROVINCIE OOST-VLAANDEREN	5938	4	702	54	57	6755	-
- PROVINCIE WEST-VLAANDEREN	5196	4	634	51	66	5951	-
WAALS GEWEST	18536	33	1834	81	168	20652	-
WAARVAN : - PROVINCIE WAALS-BRABANT	1805	0	173	7	13	1998	-
- PROVINCIE HENEGOUWEN	7434	8	660	36	46	8184	-
- PROVINCIE LUIK	5481	19	597	25	52	6174	-
- PROVINCIE LUXEMBURG	1402	1	154	6	34	1597	-
- PROVINCIE NAMEN	2414	5	250	7	23	2699	-
HET RIJK	52324	83	5444	347	412	58610	-

TRANSITO NUMMERPLATEN :

BRUSSELS HOOFDSTEDELIJK GEWEST	599	3	81	42	0	725	-
VLAAMS GEWEST	273	2	65	45	0	385	-
WAARVAN : - PROVINCIE ANTWERPEN	82	1	13	4	0	100	-
- PROVINCIE VLAAMS-BRABANT	100	1	11	4	0	116	-
- PROVINCIE LIMBURG	17	0	7	3	0	27	-
- PROVINCIE OOST-VLAANDEREN	32	0	3	0	0	35	-
- PROVINCIE WEST-VLAANDEREN	42	0	31	34	0	107	-
WAALS GEWEST	368	0	8	3	0	379	-
WAARVAN : - PROVINCIE WAALS-BRABANT	24	0	1	0	0	25	-
- PROVINCIE HENEGOUWEN	304	0	5	3	0	312	-
- PROVINCIE LUIK	18	0	1	0	0	19	-
- PROVINCIE LUXEMBURG	3	0	0	0	0	3	-
- PROVINCIE NAMEN	19	0	1	0	0	20	-
HET RIJK	1240	5	154	90	0	1489	-

TOTAAL :

BRUSSELS HOOFDSTEDELIJK GEWEST	6110	8	596	65	1	6780	-
VLAAMS GEWEST	28550	47	3160	288	243	32288	-
WAARVAN : - PROVINCIE ANTWERPEN	8031	14	876	70	47	9038	-
- PROVINCIE VLAAMS-BRABANT	4647	13	427	40	35	5162	-
- PROVINCIE LIMBURG	4664	12	487	39	38	5240	-
- PROVINCIE OOST-VLAANDEREN	5970	4	705	54	57	6790	-
- PROVINCIE WEST-VLAANDEREN	5238	4	665	85	66	6058	-
WAALS GEWEST	18904	33	1842	84	168	21031	-
WAARVAN : - PROVINCIE WAALS-BRABANT	1829	0	174	7	13	2023	-
- PROVINCIE HENEGOUWEN	7738	8	665	39	46	8496	-
- PROVINCIE LUIK	5499	19	598	25	52	6193	-
- PROVINCIE LUXEMBURG	1405	1	154	6	34	1600	-
- PROVINCIE NAMEN	2433	5	251	7	23	2719	-
HET RIJK	53564	88	5598	437	412	60099	-

(1) WORDEN DE BROMFIETSEN MET EEN CYLINDERINHOUD VAN 50 CC EN MINDER, DIE DE SNELHEID VAN 40 KM/UR OVERSCHRIJDEN, BESCHOUWD ALS MOTO'S

MOTORVOERTUIGEN (VERVOLG)**2.C - TOT HET VERKEER TOEGELATEN MOTORVOERTUIGEN**

DETAILCIJFERS VOLGENS DE VERBLIJFPLAATS VAN DE AANGEVER VOOR DE MAAND SEPTEMBER 2000

VERBLIJFPLAATS VAN DE AANGEVER	MOTORVOERTUIGEN					MOTO'S (1)
	PERSONEN- WAGENS	AUTOBUSSEN EN AUTOCARS	VOERTUIGEN GOEDEREN- VERVOER	TREKKERS	LANDBOUW- TREKKERS	

BELGISCHE NUMMERPLATEN :

BRUSSELS HOOFDSTEDELIJK GEWEST	13137	14	1324	116	2	14593	101
VLAAMS GEWEST	44762	68	5291	508	389	51018	764
WAARVAN : - PROVINCIE ANTWERPEN	12495	17	1460	103	74	14149	199
- PROVINCIE VLAAMS-BRABANT	9885	18	998	109	58	11068	167
- PROVINCIE LIMBURG	6419	15	683	63	60	7240	85
- PROVINCIE OOST-VLAANDEREN	8599	12	1105	103	87	9906	170
- PROVINCIE WEST-VLAANDEREN	7364	6	1045	130	110	8655	143
WAALS GEWEST	26166	47	2693	147	271	29324	450
WAARVAN : - PROVINCIE WAALS-BRABANT	2782	1	256	8	30	3077	65
- PROVINCIE HENEGOUWEN	10109	15	942	67	68	11201	163
- PROVINCIE LUIK	7849	23	873	51	85	8881	134
- PROVINCIE LUXEMBURG	2077	2	259	9	47	2394	23
- PROVINCIE NAMEN	3349	6	363	12	41	3771	65
HET RIJK	84065	129	9308	771	662	94935	1315

TRANSITO NUMMERPLATEN :

BRUSSELS HOOFDSTEDELIJK GEWEST	1030	3	100	42	0	1175	2
VLAAMS GEWEST	663	4	75	47	0	789	1
WAARVAN : - PROVINCIE ANTWERPEN	126	3	14	4	0	147	1
- PROVINCIE VLAAMS-BRABANT	188	1	11	4	0	204	0
- PROVINCIE LIMBURG	21	0	7	3	0	31	0
- PROVINCIE OOST-VLAANDEREN	69	0	7	0	0	76	0
- PROVINCIE WEST-VLAANDEREN	259	0	36	36	0	331	0
WAALS GEWEST	523	0	19	3	0	545	2
WAARVAN : - PROVINCIE WAALS-BRABANT	69	0	3	0	0	72	0
- PROVINCIE HENEGOUWEN	391	0	14	3	0	408	2
- PROVINCIE LUIK	31	0	1	0	0	32	0
- PROVINCIE LUXEMBURG	7	0	0	0	0	7	0
- PROVINCIE NAMEN	25	0	1	0	0	26	0
HET RIJK	2216	7	194	92	0	2509	5

TOTAAL :

BRUSSELS HOOFDSTEDELIJK GEWEST	14167	17	1424	158	2	15768	103
VLAAMS GEWEST	45425	72	5366	555	389	51807	765
WAARVAN : - PROVINCIE ANTWERPEN	12621	20	1474	107	74	14296	200
- PROVINCIE VLAAMS-BRABANT	10073	19	1009	113	58	11272	167
- PROVINCIE LIMBURG	6440	15	690	66	60	7271	85
- PROVINCIE OOST-VLAANDEREN	8668	12	1112	103	87	9982	170
- PROVINCIE WEST-VLAANDEREN	7623	6	1081	166	110	8986	143
WAALS GEWEST	26689	47	2712	150	271	29869	452
WAARVAN : - PROVINCIE WAALS-BRABANT	2851	1	259	8	30	3149	65
- PROVINCIE HENEGOUWEN	10500	15	956	70	68	11609	165
- PROVINCIE LUIK	7880	23	874	51	85	8913	134
- PROVINCIE LUXEMBURG	2084	2	259	9	47	2401	23
- PROVINCIE NAMEN	3374	6	364	12	41	3797	65
HET RIJK	86281	136	9502	863	662	97444	1320

(1) WORDEN DE BROMFIETSEN MET EEN CYLINDERINHOUDE VAN 50 CC EN MINDER, DIE DE SNELHEID VAN 40 KM/UR OVERSCHRIJDEN, BESCHOUWD ALS MOTO'S

3. INSCHRIJVINGEN VAN NIEUWE TOT HET VERKEER TOEGELATEN MOTORVOERTUIGEN
NAAR HET LAND VAN HERKOMST EN HET MERK
3 DE KWARTAAL 2000

LANDEN VAN HERKOMST EN MERKEN	C Y L I N D E R I N H O O D	PERSONEN- WAGENS		AUTO- BUSSEN EN AUTOCARS		VOERTUIGEN VOOR GOEDEREN- VERVOER		TREKKERS		LAND- BOUW- TREKKERS		SPECIALE VOER- TUIGEN		TOTAAL	
		TOTAAL	WAARVAN : NIEUWE NUMMER- PLATEN (1)	TOTAAL	WAARVAN : NIEUWE NUMMER- PLATEN (1)	TOTAAL	WAARVAN : NIEUWE NUMMER- PLATEN (1)	TOTAAL	WAARVAN : NIEUWE NUMMER- PLATEN (1)	TOTAAL	WAARVAN : NIEUWE NUMMER- PLATEN (1)	TOTAAL	WAARVAN : NIEUWE NUMMER- PLATEN (1)	TOTAAL	WAARVAN : NIEUWE NUMMER- PLATEN (1)
DUITSLAND															
AUTO UNION AUDI															
AUDI A6	1800	19	11	-	-	-	-	-	-	-	-	-	-	19	11
AUDI A6	1900	634	436	-	-	-	-	-	-	-	-	-	-	634	436
AUDI A6	2400	21	10	-	-	-	-	-	-	-	-	-	-	21	10
AUDI A6	2500	357	216	-	-	-	-	-	-	-	-	-	-	357	216
AUDI A6	2700	13	9	-	-	-	-	-	-	-	-	-	-	13	9
AUDI A6	2800	13	6	-	-	-	-	-	-	-	-	-	-	13	6
AUDI A8	2500	27	16	-	-	-	-	-	-	-	-	-	-	27	16
AUDI A8	3300	11	5	-	-	-	-	-	-	-	-	-	-	11	5
AUDI A4	1600	31	16	-	-	-	-	-	-	-	-	-	-	31	16
AUDI A4	1800	27	14	-	-	-	-	-	-	-	-	-	-	27	14
AUDI A4	1900	1386	835	-	-	-	-	-	-	-	-	-	-	1386	835
AUDI A4	2500	36	23	-	-	-	-	-	-	-	-	-	-	36	23
AUDI A3	1600	63	21	-	-	-	-	-	-	-	-	-	-	63	21
AUDI A3	1800	50	20	-	-	-	-	-	-	-	-	-	-	50	20
AUDI A3	1900	369	231	-	-	-	-	-	-	-	-	-	-	369	231
AUDI TT	1800	137	60	-	-	-	-	-	-	-	-	-	-	137	60
AUDI A2	1400	196	80	-	-	-	-	-	-	-	-	-	-	196	80
AUDI ALLROAD Q	2500	46	17	-	-	-	-	-	-	-	-	-	-	46	17
ANDERE		41	24	-	-	-	-	-	-	-	-	-	-	41	24
TOTAAL AUTO UNION AUDI		3477	2050	-	-	-	-	-	-	-	-	-	-	3477	2050
BMW															
BMW 520 I	2000	34	19	-	-	-	-	-	-	-	-	-	-	34	19
BMW 316 I	1900	261	76	-	-	-	-	-	-	-	-	-	-	261	76
BMW Z 3	1900	42	15	-	-	-	-	-	-	-	-	-	-	42	15
BMW Z 3	2000	40	14	-	-	-	-	-	-	-	-	-	-	40	14
BMW Z 3	2800	13	4	-	-	-	-	-	-	-	-	-	-	13	4
BMW Z 3	3000	14	2	-	-	-	-	-	-	-	-	-	-	14	2
BMW 328 I	2800	14	2	-	-	-	-	-	-	-	-	-	-	14	2
BMW 318 I	1900	150	60	-	-	-	-	-	-	-	-	-	-	150	60
BMW 320 D	2000	1759	1090	-	-	-	-	-	-	-	-	-	-	1759	1090
BMW 323 I	2500	92	39	-	-	-	-	-	-	-	-	-	-	92	39
BMW 320 I	2000	109	47	-	-	-	-	-	-	-	-	-	-	109	47
BMW 523 I	2500	32	17	-	-	-	-	-	-	-	-	-	-	32	17
BMW 525D	2500	333	204	-	-	-	-	-	-	-	-	-	-	333	204
BMW 530 D	2900	115	54	-	-	-	-	-	-	-	-	-	-	115	54
BMW 730 D	2900	61	22	-	-	-	-	-	-	-	-	-	-	61	22
BMW 528 I	2800	37	15	-	-	-	-	-	-	-	-	-	-	37	15
BMW 318CI	1900	169	53	-	-	-	-	-	-	-	-	-	-	169	53
BMW 330D	2900	94	33	-	-	-	-	-	-	-	-	-	-	94	33
BMW 318D	1700	223	107	-	-	-	-	-	-	-	-	-	-	223	107
BMW X5	3000	25	11	-	-	-	-	-	-	-	-	-	-	25	11
BMW X5	4400	78	36	-	-	-	-	-	-	-	-	-	-	78	36
BMW 520D	2000	313	155	-	-	-	-	-	-	-	-	-	-	313	155
BMW 323CI	2500	81	35	-	-	-	-	-	-	-	-	-	-	81	35
BMW 330I	3000	17	5	-	-	-	-	-	-	-	-	-	-	17	5
BMW 330I	3000	69	14	-	-	-	-	-	-	-	-	-	-	69	14
BMW 320 CI	2200	19	10	-	-	-	-	-	-	-	-	-	-	19	10
BMW 325 CI	2500	18	3	-	-	-	-	-	-	-	-	-	-	18	3
ANDERE		94	37	-	-	-	-	-	-	-	-	-	-	94	37
TOTAAL BMW		4306	2180	-	-	-	-	-	-	-	-	-	-	4306	2180
DEUTZ FAHR															
DEUTZ FAHR		-	-	-	-	-	-	-	-	50	34	-	-	50	34
FENDT															
FENDT		-	-	-	-	-	-	-	-	59	39	-	-	59	39

(1) MET EEN NIEUWE NUMMERPLAAT GEIMMTRICULEERDE VOERTUIGEN, OP NAAM VAN BELGISCHE DECLARANTEN.

3. INSCHRIJVINGEN VAN NIEUWE TOT HET VERKEER TOEGELATEN MOTORVOERTUIGEN
NAAR HET LAND VAN HERKOMST EN HET MERK
3 DE KWARTAAL 2000

LANDEN VAN HERKOMST EN MERKEN	C Y L I N D E R I N H O U D	PERSONEN- WAGENS		AUTO- BUSSEN EN AUTOCARS		VOERTUIGEN VOOR GOEDEREN- VERVOER		TREKKERS		LAND- BOUW- TREKKERS		SPECIALE VOER- TUIGEN		TOTAAL	
		TOTAAL	WAARVAN : NIEUWE NUMMER- PLATEN (1)	TOTAAL	WAARVAN : NIEUWE NUMMER- PLATEN (1)	TOTAAL	WAARVAN : NIEUWE NUMMER- PLATEN (1)	TOTAAL	WAARVAN : NIEUWE NUMMER- PLATEN (1)	TOTAAL	WAARVAN : NIEUWE NUMMER- PLATEN (1)	TOTAAL	WAARVAN : NIEUWE NUMMER- PLATEN (1)	TOTAAL	WAARVAN : NIEUWE NUMMER- PLATEN (1)
		FORD													
FORD		16	10	2	2	859	579	-	-	3	1	-	-	880	592
FORD ESCORT	1600	30	6	-	-	-	-	-	-	-	-	-	-	30	6
FORD ESCORT	1800	134	39	-	-	-	-	-	-	-	-	-	-	134	39
FORD FIESTA	1200	158	50	-	-	-	-	-	-	-	-	-	-	158	50
FORD FIESTA	1300	583	260	-	-	-	-	-	-	-	-	-	-	583	260
FORD FIESTA	1600	17	5	-	-	-	-	-	-	-	-	-	-	17	5
FORD FIESTA	1800	345	164	-	-	-	-	-	-	-	-	-	-	345	164
FORD TRANSIT	2000	12	11	-	-	-	-	-	-	-	-	-	-	12	11
FORD TRANSIT	2400	24	17	-	-	-	-	-	-	-	-	-	-	24	17
FORD TAUNUS	2500	22	16	-	-	-	-	-	-	-	-	-	-	22	16
FORD GALAXY	1900	530	292	-	-	-	-	-	-	-	-	-	-	530	292
FORD KA	1300	766	316	-	-	-	-	-	-	-	-	-	-	766	316
FORD FOCUS	1600	728	186	-	-	-	-	-	-	-	-	-	-	728	186
FORD FOCUS	1800	2746	1360	-	-	-	-	-	-	-	-	-	-	2746	1360
FORD FOCUS	2000	54	20	-	-	-	-	-	-	-	-	-	-	54	20
ANDERE		40	24	-	-	-	-	-	-	-	-	-	-	40	24
TOTAAL FORD		6205	2776	2	2	859	579	-	-	3	1	-	-	7069	3358
MAN															
MAN		-	-	5	4	172	124	165	115	-	-	-	-	342	243
MERCEDES															
MERCEDES		43	27	52	41	1923	1349	123	105	-	-	-	-	2141	1522
MERCEDES C 180	2000	13	4	-	-	-	-	-	-	-	-	-	-	13	4
MERCEDES C 220	2100	139	76	-	-	-	-	-	-	-	-	-	-	139	76
MERCEDES C 220	2200	28	11	-	-	-	-	-	-	-	-	-	-	28	11
MERCEDES C 200	2100	71	34	-	-	-	-	-	-	-	-	-	-	71	34
MERCEDES E 200	2100	122	43	-	-	-	-	-	-	-	-	-	-	122	43
MERCEDES E 320	3200	96	44	-	-	-	-	-	-	-	-	-	-	96	44
MERCEDES E 220	2100	482	245	-	-	-	-	-	-	-	-	-	-	482	245
MERCEDES E 220	2200	11	3	-	-	-	-	-	-	-	-	-	-	11	3
MERCEDES SLK 200	2000	103	55	-	-	-	-	-	-	-	-	-	-	103	55
MERCEDES SLK 230	2300	32	15	-	-	-	-	-	-	-	-	-	-	32	15
MERCEDES E 320	3200	29	10	-	-	-	-	-	-	-	-	-	-	29	10
MERCEDES CLK 230	2300	34	25	-	-	-	-	-	-	-	-	-	-	34	25
MERCEDES OM	2000	55	27	-	-	-	-	-	-	-	-	-	-	55	27
MERCEDES E240	2600	29	11	-	-	-	-	-	-	-	-	-	-	29	11
MERCEDES C240	2600	19	8	-	-	-	-	-	-	-	-	-	-	19	8
MERCEDES CL500	5000	40	22	-	-	-	-	-	-	-	-	-	-	40	22
MERCEDES S 500	5000	29	14	-	-	-	-	-	-	-	-	-	-	29	14
MERCEDES S 600	5800	11	1	-	-	-	-	-	-	-	-	-	-	11	1
MERCEDES S 320	3200	242	120	-	-	-	-	-	-	-	-	-	-	242	120
MERCEDES A160	1600	91	42	-	-	-	-	-	-	-	-	-	-	91	42
MERCEDES A160	1700	90	48	-	-	-	-	-	-	-	-	-	-	90	48
MERCEDES A140	1400	179	94	-	-	-	-	-	-	-	-	-	-	179	94
MERCEDES ML 320	3200	56	31	-	-	-	-	-	-	-	-	-	-	56	31
MERCEDES A170	1700	589	394	-	-	-	-	-	-	-	-	-	-	589	394
MERCEDES V220 CDI	2100	51	23	-	-	-	-	-	-	-	-	-	-	51	23
MERCEDES 112 CDI	2100	22	9	-	-	-	-	-	-	-	-	-	-	22	9
MERCEDES 110 CDI	2100	33	15	-	-	-	-	-	-	-	-	-	-	33	15
MERCEDES 108 CDI	2100	25	14	-	-	-	-	-	-	-	-	-	-	25	14
MERCEDES ML 430	4300	15	10	-	-	-	-	-	-	-	-	-	-	15	10
MERCEDES A 190	1900	23	12	-	-	-	-	-	-	-	-	-	-	23	12
MERCEDES E 270	2700	179	90	-	-	-	-	-	-	-	-	-	-	179	90
MERCEDES ML270	2700	228	118	-	-	-	-	-	-	-	-	-	-	228	118
MERCEDES ML55	5400	11	7	-	-	-	-	-	-	-	-	-	-	11	7
MERCEDES 208CDI	2100	13	8	-	-	-	-	-	-	-	-	-	-	13	8
MERCEDES C320	3200	24	8	-	-	-	-	-	-	-	-	-	-	24	8
MERCEDES C220 CDI	2100	783	379	-	-	-	-	-	-	-	-	-	-	783	379
MERCEDES C200 KOMP	2000	105	36	-	-	-	-	-	-	-	-	-	-	105	36
MERCEDES CLK200 KOMP	2000	117	52	-	-	-	-	-	-	-	-	-	-	117	52
MERCEDES CLK230 KOMP	2300	48	19	-	-	-	-	-	-	-	-	-	-	48	19
MERCEDES C200 CDI	2100	162	78	-	-	-	-	-	-	-	-	-	-	162	78
MERCEDES E200 KOMP	2000	11	4	-	-	-	-	-	-	-	-	-	-	11	4

3. INSCHRIJVINGEN VAN NIEUWE TOT HET VERKEER TOEGELATEN MOTORVOERTUIGEN
NAAR HET LAND VAN HERKOMST EN HET MERK
3 DE KWARTAAL 2000

LANDEN VAN HERKOMST EN MERKEN	CYLINDER- INHOUDE	PERSONEN- WAGENS		AUTO- BUSSEN EN AUTOCARS		VOERTUIGEN VOOR GOEDEREN- VERVOER		TREKKERS		LAND- BOUW- TREKKERS		SPECIALE VOER- TUIGEN		TOTAAL	
		TOTAAL	WAARVAN : NIEUWE NUMMER- PLATEN (1)	TOTAAL	WAARVAN : NIEUWE NUMMER- PLATEN (1)	TOTAAL	WAARVAN : NIEUWE NUMMER- PLATEN (1)	TOTAAL	WAARVAN : NIEUWE NUMMER- PLATEN (1)	TOTAAL	WAARVAN : NIEUWE NUMMER- PLATEN (1)	TOTAAL	WAARVAN : NIEUWE NUMMER- PLATEN (1)	TOTAAL	WAARVAN : NIEUWE NUMMER- PLATEN (1)
		ANDERE		177	80	-	-	-	-	-	-	-	-	-	-
TOTAAL MERCEDES		4660	2366	52	41	1923	1349	123	105	-	-	-	-	6758	3861
OPEL															
OPEL		-	-	-	-	144	89	-	-	-	-	-	-	144	89
OPEL CORSA	1000	581	228	-	-	-	-	-	-	-	-	-	-	581	228
OPEL CORSA	1200	677	293	-	-	-	-	-	-	-	-	-	-	677	293
OPEL CORSA	1400	18	8	-	-	-	-	-	-	-	-	-	-	18	8
OPEL CORSA	1500	707	333	-	-	-	-	-	-	-	-	-	-	707	333
OPEL CORSA	1700	65	48	-	-	-	-	-	-	-	-	-	-	65	48
OPEL OMEGA	2000	97	47	-	-	-	-	-	-	-	-	-	-	97	47
OPEL OMEGA	2200	14	4	-	-	-	-	-	-	-	-	-	-	14	4
OPEL OMEGA	2500	51	28	-	-	-	-	-	-	-	-	-	-	51	28
OPEL ASTRA	1200	53	11	-	-	-	-	-	-	-	-	-	-	53	11
OPEL ASTRA	1400	570	278	-	-	-	-	-	-	-	-	-	-	570	278
OPEL ASTRA	1600	172	51	-	-	-	-	-	-	-	-	-	-	172	51
OPEL ASTRA	1700	3110	1593	-	-	-	-	-	-	-	-	-	-	3110	1593
OPEL ASTRA	1800	263	85	-	-	-	-	-	-	-	-	-	-	263	85
OPEL ASTRA	2000	366	192	-	-	-	-	-	-	-	-	-	-	366	192
OPEL VECTRA	1600	287	186	-	-	-	-	-	-	-	-	-	-	287	186
OPEL VECTRA	1800	40	15	-	-	-	-	-	-	-	-	-	-	40	15
OPEL VECTRA	2000	762	452	-	-	-	-	-	-	-	-	-	-	762	452
OPEL FRONTERA	2200	171	66	-	-	-	-	-	-	-	-	-	-	171	66
OPEL TIGRA	1400	33	10	-	-	-	-	-	-	-	-	-	-	33	10
OPEL ZAFIRA	1600	217	120	-	-	-	-	-	-	-	-	-	-	217	120
OPEL ZAFIRA	1800	170	47	-	-	-	-	-	-	-	-	-	-	170	47
OPEL ZAFIRA	2000	1135	694	-	-	-	-	-	-	-	-	-	-	1135	694
OPEL AGILA	1000	98	27	-	-	-	-	-	-	-	-	-	-	98	27
OPEL AGILA	1200	274	83	-	-	-	-	-	-	-	-	-	-	274	83
ANDERE		27	10	-	-	-	-	-	-	-	-	-	-	27	10
TOTAAL OPEL		9958	4909	-	-	144	89	-	-	-	-	-	-	10102	4998
PORCHE															
PORSCHE 911 T	3400	50	28	-	-	-	-	-	-	-	-	-	-	50	28
PORSCHE 911T	3600	17	11	-	-	-	-	-	-	-	-	-	-	17	11
PORSCHE BOXTER	2700	45	23	-	-	-	-	-	-	-	-	-	-	45	23
PORSCHE BOXSTER	3200	16	5	-	-	-	-	-	-	-	-	-	-	16	5
ANDERE		1	1	-	-	-	-	-	-	-	-	-	-	1	1
TOTAAL PORCHE		129	68	-	-	-	-	-	-	-	-	-	-	129	68
WEB SMART															
WEB SMART	600	366	262	-	-	-	-	-	-	-	-	-	-	366	262
WEB SMART	800	120	93	-	-	-	-	-	-	-	-	-	-	120	93
TOTAAL WEB SMART		486	355	-	-	-	-	-	-	-	-	-	-	486	355
VOLKSWAGEN															
VOLKSWAGEN		5	-	2	1	1186	737	-	-	-	-	-	-	1193	738
VOLKSWAGEN POLO	1000	134	50	-	-	-	-	-	-	-	-	-	-	134	50
VOLKSWAGEN POLO	1400	2230	975	-	-	-	-	-	-	-	-	-	-	2230	975
VOLKSWAGEN POLO	1600	33	10	-	-	-	-	-	-	-	-	-	-	33	10
VOLKSWAGEN POLO	1900	763	321	-	-	-	-	-	-	-	-	-	-	763	321
VOLKSWAGEN PASSAT	1600	27	19	-	-	-	-	-	-	-	-	-	-	27	19
VOLKSWAGEN PASSAT	1800	20	11	-	-	-	-	-	-	-	-	-	-	20	11
V.W. PASSAT	1900	2094	1428	-	-	-	-	-	-	-	-	-	-	2094	1428
VOLKSWAGEN PASSAT	2500	13	7	-	-	-	-	-	-	-	-	-	-	13	7
VOLKSWAGEN GOLF	1400	232	49	-	-	-	-	-	-	-	-	-	-	232	49
VOLKSWAGEN GOLF	1600	634	169	-	-	-	-	-	-	-	-	-	-	634	169
VOLKSWAGEN GOLF	1800	62	20	-	-	-	-	-	-	-	-	-	-	62	20
VOLKSWAGEN GOLF	1900	5009	2668	-	-	-	-	-	-	-	-	-	-	5009	2668
VOLKSWAGEN GOLF	2000	39	14	-	-	-	-	-	-	-	-	-	-	39	14
VOLKSWAGEN SHARAN	1900	1126	667	-	-	-	-	-	-	-	-	-	-	1126	667
VOLKSWAGEN SHARAN	2000	42	38	-	-	-	-	-	-	-	-	-	-	42	38
VOLKSWAGEN CADDY	1900	37	18	-	-	-	-	-	-	-	-	-	-	37	18
VOLKSWAGEN LUPO	1000	397	193	-	-	-	-	-	-	-	-	-	-	397	193

(1) MET EEN NIEUWE NUMMERPLAAT GEIMMTRICULEERDE VOERTUIGEN, OP NAAM VAN BELGISCHE DECLARANTEN.

3. INSCHRIJVINGEN VAN NIEUWE TOT HET VERKEER TOEGELATEN MOTORVOERTUIGEN
NAAR HET LAND VAN HERKOMST EN HET MERK
3 DE KWARTAAL 2000

LANDEN VAN HERKOMST EN MERKEN	CYLINDER- RINHOUUD	PERSONEN- WAGENS		AUTO- BUSSEN EN AUTOCARS		VOERTUIGEN VOOR GOEDEREN- VERVOER		TREKKERS		LAND- BOUW- TREKKERS		SPECIALE VOER- TUIGEN		TOTAAL	
		TOTAAL	WAARVAN : NIEUWE NUMMER- PLATEN (1)	TOTAAL	WAARVAN : NIEUWE NUMMER- PLATEN (1)	TOTAAL	WAARVAN : NIEUWE NUMMER- PLATEN (1)	TOTAAL	WAARVAN : NIEUWE NUMMER- PLATEN (1)	TOTAAL	WAARVAN : NIEUWE NUMMER- PLATEN (1)	TOTAAL	WAARVAN : NIEUWE NUMMER- PLATEN (1)	TOTAAL	WAARVAN : NIEUWE NUMMER- PLATEN (1)
VOLKSWAGEN LUPO	1200	15	5	-	-	-	-	-	-	-	-	-	-	15	5
VOLKSWAGEN LUPO	1400	82	40	-	-	-	-	-	-	-	-	-	-	82	40
VOLKSWAGEN LUPO	1700	97	48	-	-	-	-	-	-	-	-	-	-	97	48
VOLKSWAGEN T4	1900	72	32	-	-	-	-	-	-	-	-	-	-	72	32
VOLKSWAGEN T4	2500	116	52	-	-	-	-	-	-	-	-	-	-	116	52
VOLKSWAGEN NEWBEETLE	1600	29	13	-	-	-	-	-	-	-	-	-	-	29	13
VOLKSWAGEN NEWBEETLE	1900	174	78	-	-	-	-	-	-	-	-	-	-	174	78
VOLKSWAGEN NEWBEETLE	2000	48	22	-	-	-	-	-	-	-	-	-	-	48	22
VOLKSWAGEN BORA	1400	12	3	-	-	-	-	-	-	-	-	-	-	12	3
VOLKSWAGEN BORA	1600	84	20	-	-	-	-	-	-	-	-	-	-	84	20
VOLKSWAGEN BORA	1900	973	412	-	-	-	-	-	-	-	-	-	-	973	412
VOLKSWAGEN BORA	2000	11	5	-	-	-	-	-	-	-	-	-	-	11	5
ANDERE		41	21	-	-	-	-	-	-	-	-	-	-	41	21
TOTAAL VOLKSWAGEN		14651	7408	2	1	1186	737	-	-	-	-	-	-	15839	8146
ANDERE MERKEN		-	-	10	7	-	-	-	-	-	-	-	-	10	7
TOTAAL DUITSLAND		43872	22112	71	55	4284	2878	288	220	112	74	-	-	48627	25339
OOSTENRIJK															
STEYR															
STEYR		-	-	-	-	-	-	-	-	14	12	-	-	14	12
TOTAAL OOSTENRIJK		-	-	-	-	-	-	-	-	14	12	-	-	14	12
BELGIE															
HYUNDAI															
HYUNDAI	1500	46	6	-	-	-	-	-	-	-	-	-	-	46	6
VANHOOL															
VANHOOL		-	-	34	21	-	-	-	-	-	-	-	-	34	21
ANDERE MERKEN		-	-	3	2	1	1	-	-	-	-	-	-	4	3
TOTAAL BELGIE		46	6	37	23	1	1	-	-	-	-	-	-	84	30
SPANJE															
SEAT															
SEAT		-	-	-	-	54	40	-	-	-	-	-	-	54	40
SEAT IBIZA	1400	203	87	-	-	-	-	-	-	-	-	-	-	203	87
SEAT IBIZA	1600	13	7	-	-	-	-	-	-	-	-	-	-	13	7
SEAT IBIZA	1900	822	316	-	-	-	-	-	-	-	-	-	-	822	316
SEAT TOLEDO	1900	117	29	-	-	-	-	-	-	-	-	-	-	117	29
SEAT CORDOBA	1400	39	10	-	-	-	-	-	-	-	-	-	-	39	10
SEAT CORDOBA	1900	315	91	-	-	-	-	-	-	-	-	-	-	315	91
SEAT ALHAMBRA	1900	187	124	-	-	-	-	-	-	-	-	-	-	187	124
SEAT AROSA	1000	55	20	-	-	-	-	-	-	-	-	-	-	55	20
SEAT LEON	1400	18	5	-	-	-	-	-	-	-	-	-	-	18	5
SEAT LEON	1600	10	2	-	-	-	-	-	-	-	-	-	-	10	2
SEAT LEON	1800	15	2	-	-	-	-	-	-	-	-	-	-	15	2
SEAT LEON	1900	590	208	-	-	-	-	-	-	-	-	-	-	590	208
ANDERE		39	16	-	-	-	-	-	-	-	-	-	-	39	16
TOTAAL SEAT		2423	917	-	-	54	40	-	-	-	-	-	-	2477	957
TOTAAL SPANJE		2423	917	-	-	54	40	-	-	-	-	-	-	2477	957

3. INSCHRIJVINGEN VAN NIEUWE TOT HET VERKEER TOEGELATEN MOTORVOERTUIGEN
NAAR HET LAND VAN HERKOMST EN HET MERK
3 DE KWARTAAL 2000

LANDEN VAN HERKOMST EN MERKEN	CYLINDER INHOUDD	PERSONEN- WAGENS		AUTO- BUSSEN EN AUTOCARS		VOERTUIGEN VOOR GOEDEREN- VERVOER		TREKKERS		LAND- BOUW- TREKKERS		SPECIALE VOER- TUIGEN		TOTAAL	
		TOTAAL	WAARVAN : NIEUWE NUMMER- PLATEN (1)	TOTAAL	WAARVAN : NIEUWE NUMMER- PLATEN (1)	TOTAAL	WAARVAN : NIEUWE NUMMER- PLATEN (1)	TOTAAL	WAARVAN : NIEUWE NUMMER- PLATEN (1)	TOTAAL	WAARVAN : NIEUWE NUMMER- PLATEN (1)	TOTAAL	WAARVAN : NIEUWE NUMMER- PLATEN (1)	TOTAAL	WAARVAN : NIEUWE NUMMER- PLATEN (1)
FRANKRIJK															
CITROEN															
CITROEN		-	-	2	1	1503	1096	-	-	-	-	-	-	1505	1097
CITROEN XM	2100	137	26	-	-	-	-	-	-	-	-	-	-	137	26
CITROEN XM	2400	17	10	-	-	-	-	-	-	-	-	-	-	17	10
CITROEN XANTIA	1800	139	28	-	-	-	-	-	-	-	-	-	-	139	28
CITROEN XANTIA	1900	76	10	-	-	-	-	-	-	-	-	-	-	76	10
CITROEN XANTIA	2000	620	219	-	-	-	-	-	-	-	-	-	-	620	219
CITROEN EVASION	1800	107	27	-	-	-	-	-	-	-	-	-	-	107	27
CITROEN EVASION	1900	15	5	-	-	-	-	-	-	-	-	-	-	15	5
CITROEN EVASION	2000	265	109	-	-	-	-	-	-	-	-	-	-	265	109
CITROEN SAXO	1000	40	9	-	-	-	-	-	-	-	-	-	-	40	9
CITROEN SAXO	1100	1016	373	-	-	-	-	-	-	-	-	-	-	1016	373
CITROEN SAXO	1400	375	123	-	-	-	-	-	-	-	-	-	-	375	123
CITROEN SAXO	1500	829	347	-	-	-	-	-	-	-	-	-	-	829	347
CITROEN SAXO	1600	78	25	-	-	-	-	-	-	-	-	-	-	78	25
CITROEN BERLINGO	1400	140	36	-	-	-	-	-	-	-	-	-	-	140	36
CITROEN BERLINGO	1800	13	4	-	-	-	-	-	-	-	-	-	-	13	4
CITROEN BERLINGO	1900	418	122	-	-	-	-	-	-	-	-	-	-	418	122
CITROEN BERLINGO	2000	188	76	-	-	-	-	-	-	-	-	-	-	188	76
CITROEN XSARA	1400	464	143	-	-	-	-	-	-	-	-	-	-	464	143
CITROEN XSARA	1600	213	46	-	-	-	-	-	-	-	-	-	-	213	46
CITROEN XSARA	1900	822	275	-	-	-	-	-	-	-	-	-	-	822	275
CITROEN XSARA	2000	433	280	-	-	-	-	-	-	-	-	-	-	433	280
CITROEN XSARAPICASSO	1600	210	43	-	-	-	-	-	-	-	-	-	-	210	43
CITROEN XSARAPICASSO	1700	254	54	-	-	-	-	-	-	-	-	-	-	254	54
CITROEN XSARAPICASSO	2000	722	414	-	-	-	-	-	-	-	-	-	-	722	414
ANDERE		31	16	-	-	-	-	-	-	-	-	-	-	31	16
TOTAAL CITROEN		7622	2820	2	1	1503	1096	-	-	-	-	-	-	9127	3917
PEUGEOT															
PEUGEOT		-	-	2	2	1032	775	-	-	-	-	-	-	1034	777
PEUGEOT 106	1000	218	126	-	-	-	-	-	-	-	-	-	-	218	126
PEUGEOT 106	1100	297	143	-	-	-	-	-	-	-	-	-	-	297	143
PEUGEOT 106	1400	79	36	-	-	-	-	-	-	-	-	-	-	79	36
PEUGEOT 106	1500	101	55	-	-	-	-	-	-	-	-	-	-	101	55
PEUGEOT 306	1400	743	271	-	-	-	-	-	-	-	-	-	-	743	271
PEUGEOT 306	1600	311	102	-	-	-	-	-	-	-	-	-	-	311	102
PEUGEOT 306	1900	1134	652	-	-	-	-	-	-	-	-	-	-	1134	652
PEUGEOT 306	2000	726	473	-	-	-	-	-	-	-	-	-	-	726	473
PEUGEOT 806	2000	455	298	-	-	-	-	-	-	-	-	-	-	455	298
PEUGEOT 406	1800	180	76	-	-	-	-	-	-	-	-	-	-	180	76
PEUGEOT 406	2000	1449	955	-	-	-	-	-	-	-	-	-	-	1449	955
PEUGEOT 406	2900	28	14	-	-	-	-	-	-	-	-	-	-	28	14
PEUGEOT EXPERT	1900	12	7	-	-	-	-	-	-	-	-	-	-	12	7
PEUGEOT EXPERT	2000	10	4	-	-	-	-	-	-	-	-	-	-	10	4
PEUGEOT 206	1100	1617	791	-	-	-	-	-	-	-	-	-	-	1617	791
PEUGEOT 206	1400	1142	416	-	-	-	-	-	-	-	-	-	-	1142	416
PEUGEOT 206	1600	84	29	-	-	-	-	-	-	-	-	-	-	84	29
PEUGEOT 206	1900	908	539	-	-	-	-	-	-	-	-	-	-	908	539
PEUGEOT 206	2000	352	184	-	-	-	-	-	-	-	-	-	-	352	184
PEUGEOT PARTNER	1400	23	7	-	-	-	-	-	-	-	-	-	-	23	7
PEUGEOT PARTNER	1900	144	43	-	-	-	-	-	-	-	-	-	-	144	43
PEUGEOT PARTNER	2000	71	31	-	-	-	-	-	-	-	-	-	-	71	31
PEUGEOT BOXER	2400	10	7	-	-	-	-	-	-	-	-	-	-	10	7
PEUGEOT 607	2200	377	172	-	-	-	-	-	-	-	-	-	-	377	172
PEUGEOT 607	2900	61	21	-	-	-	-	-	-	-	-	-	-	61	21
ANDERE		46	16	-	-	3	-	-	-	-	-	-	-	49	16
TOTAAL PEUGEOT		10578	5468	2	2	1035	775	-	-	-	-	-	-	11615	6245
RENAULT															
RENAULT		3	3	10	8	1437	1121	89	76	32	23	-	-	1571	1231

(1) MET EEN NIEUWE NUMMERPLAAT GEIMMATICULEERDE VOERTUIGEN, OP NAAM VAN BELGISCHE DECLARANTEN.

**3. INSCHRIJVINGEN VAN NIEUWE TOT HET VERKEER TOEGELATEN MOTORVOERTUIGEN
NAAR HET LAND VAN HERKOMST EN HET MERK
3 DE KWARTAAL 2000**

LANDEN VAN HERKOMST EN MERKEN	CYLINDER- INHOUD	PERSONEN- WAGENS		AUTO- BUSSEN EN AUTOCARS		VOERTUIGEN VOOR GOEDEREN- VERVOER		TREKKERS		LAND- BOUW- TREKKERS		SPECIALE VOER- TUIGEN		TOTAAL	
		TOTAAL	WAARVAN : NIEUWE NUMMER- PLATEN (1)	TOTAAL	WAARVAN : NIEUWE NUMMER- PLATEN (1)	TOTAAL	WAARVAN : NIEUWE NUMMER- PLATEN (1)	TOTAAL	WAARVAN : NIEUWE NUMMER- PLATEN (1)	TOTAAL	WAARVAN : NIEUWE NUMMER- PLATEN (1)	TOTAAL	WAARVAN : NIEUWE NUMMER- PLATEN (1)	TOTAAL	WAARVAN : NIEUWE NUMMER- PLATEN (1)
RENAULT CLIO	1100	772	409	-	-	-	-	-	-	-	-	-	-	772	409
RENAULT CLIO	1400	509	231	-	-	-	-	-	-	-	-	-	-	509	231
RENAULT CLIO	1600	76	46	-	-	-	-	-	-	-	-	-	-	76	46
RENAULT CLIO	1900	1015	611	-	-	-	-	-	-	-	-	-	-	1015	611
RENAULT CLIO	2000	19	13	-	-	-	-	-	-	-	-	-	-	19	13
RENAULT SAFRANE	2200	95	60	-	-	-	-	-	-	-	-	-	-	95	60
RENAULT TWINGO	1100	729	343	-	-	-	-	-	-	-	-	-	-	729	343
RENAULT LAGUNA	1600	53	38	-	-	-	-	-	-	-	-	-	-	53	38
RENAULT LAGUNA	1800	12	5	-	-	-	-	-	-	-	-	-	-	12	5
RENAULT LAGUNA	1900	837	633	-	-	-	-	-	-	-	-	-	-	837	633
RENAULT ESPACE	1900	102	69	-	-	-	-	-	-	-	-	-	-	102	69
RENAULT ESPACE	2000	66	35	-	-	-	-	-	-	-	-	-	-	66	35
RENAULT ESPACE	2200	355	251	-	-	-	-	-	-	-	-	-	-	355	251
RENAULT ESPACE	2900	16	11	-	-	-	-	-	-	-	-	-	-	16	11
RENAULT MEGANE	1400	338	159	-	-	-	-	-	-	-	-	-	-	338	159
RENAULT MEGANE	1600	612	314	-	-	-	-	-	-	-	-	-	-	612	314
RENAULT MEGANE	1900	3821	2707	-	-	-	-	-	-	-	-	-	-	3821	2707
RENAULT MEGANE	2000	202	94	-	-	-	-	-	-	-	-	-	-	202	94
RENAULT KANGOO	1100	109	71	-	-	-	-	-	-	-	-	-	-	109	71
RENAULT KANGOO	1400	105	41	-	-	-	-	-	-	-	-	-	-	105	41
RENAULT KANGOO	1900	573	311	-	-	-	-	-	-	-	-	-	-	573	311
ANDERE		35	21	-	-	-	-	-	-	-	-	-	-	35	21
TOTAAL RENAULT		10454	6476	10	8	1437	1121	89	76	32	23	-	-	12022	7704
TOTAAL FRANKRIJK		28654	14764	14	11	3975	2992	89	76	32	23	-	-	32764	17866
ITALIE															
ALFA ROMEO															
ALFA ROMEO GTV	1700	11	5	-	-	-	-	-	-	-	-	-	-	11	5
ALFA ROMEO SPYDER	2000	13	6	-	-	-	-	-	-	-	-	-	-	13	6
ALFA ROMEO ALFA 145	1400	60	20	-	-	-	-	-	-	-	-	-	-	60	20
ALFA ROMEO ALFA 145	1900	45	16	-	-	-	-	-	-	-	-	-	-	45	16
ALFA ROMEO ALFA 146	1400	52	21	-	-	-	-	-	-	-	-	-	-	52	21
ALFA ROMEO ALFA 146	1600	14	5	-	-	-	-	-	-	-	-	-	-	14	5
ALFA ROMEO ALFA 146	1900	118	76	-	-	-	-	-	-	-	-	-	-	118	76
ALFA ROMEO 166	2000	32	22	-	-	-	-	-	-	-	-	-	-	32	22
ALFA ROMEO 166	2400	112	79	-	-	-	-	-	-	-	-	-	-	112	79
ALFA ROMEO 166	3000	10	3	-	-	-	-	-	-	-	-	-	-	10	3
ALFA ROMEO 155	1600	51	24	-	-	-	-	-	-	-	-	-	-	51	24
ALFA ROMEO 156	1700	75	44	-	-	-	-	-	-	-	-	-	-	75	44
ALFA ROMEO ALFA 156	1900	782	512	-	-	-	-	-	-	-	-	-	-	782	512
ALFA ROMEO 164	2000	72	31	-	-	-	-	-	-	-	-	-	-	72	31
ALFA ROMEO 156	2400	47	36	-	-	-	-	-	-	-	-	-	-	47	36
ALFA ROMEO 156	2500	16	10	-	-	-	-	-	-	-	-	-	-	16	10
ANDERE		31	19	-	-	-	-	-	-	-	-	-	-	31	19
TOTAAL ALFA ROMEO		1541	929	-	-	-	-	-	-	-	-	-	-	1541	929
FERRARI															
FERRARI F131	3600	13	11	-	-	-	-	-	-	-	-	-	-	13	11
ANDERE		8	4	-	-	-	-	-	-	-	-	-	-	8	4
TOTAAL FERRARI		21	15	-	-	-	-	-	-	-	-	-	-	21	15
FIAT															
FIAT		145	84	-	-	641	433	-	-	10	10	-	-	796	527
FIAT PANDA	900	22	4	-	-	-	-	-	-	-	-	-	-	22	4
FIAT PUNTO	1200	1306	628	-	-	-	-	-	-	-	-	-	-	1306	628
FIAT PUNTO	1900	788	408	-	-	-	-	-	-	-	-	-	-	788	408
FIAT COUPE	1700	38	12	-	-	-	-	-	-	-	-	-	-	38	12
FIAT COUPE	2000	24	12	-	-	-	-	-	-	-	-	-	-	24	12
FIAT ULYSSE	2000	110	78	-	-	-	-	-	-	-	-	-	-	110	78
FIAT BARCHETTA	1700	11	7	-	-	-	-	-	-	-	-	-	-	11	7
FIAT BRAVA	1200	46	12	-	-	-	-	-	-	-	-	-	-	46	12

(1) MET EEN NIEUWE NUMMERPLAAT GEIMMATICULEERDE VOERTUIGEN, OP NAAM VAN BELGISCHE DECLARANTEN.

**3. INSCHRIJVINGEN VAN NIEUWE TOT HET VERKEER TOEGELATEN MOTORVOERTUIGEN
NAAR HET LAND VAN HERKOMST EN HET MERK
3 DE KWARTAAL 2000**

LANDEN VAN HERKOMST EN MERKEN	C Y L I N D E R I N H O O D	PERSONEN- WAGENS		AUTO- BUSSEN EN AUTOCARS		VOERTUIGEN VOOR GOEDEREN- VERVOER		TREKKERS		LAND- BOUW- TREKKERS		SPECIALE VOER- TUIGEN		TOTAAL	
		TOTAAL	WAARVAN : NIEUWE NUMMER- PLATEN (1)	TOTAAL	WAARVAN : NIEUWE NUMMER- PLATEN (1)	TOTAAL	WAARVAN : NIEUWE NUMMER- PLATEN (1)	TOTAAL	WAARVAN : NIEUWE NUMMER- PLATEN (1)	TOTAAL	WAARVAN : NIEUWE NUMMER- PLATEN (1)	TOTAAL	WAARVAN : NIEUWE NUMMER- PLATEN (1)	TOTAAL	WAARVAN : NIEUWE NUMMER- PLATEN (1)
FIAT BRAVA	1600	17	9	-	-	-	-	-	-	-	-	-	-	17	9
FIAT BRAVA	1900	170	82	-	-	-	-	-	-	-	-	-	-	170	82
FIAT BRAVO	1200	63	17	-	-	-	-	-	-	-	-	-	-	63	17
FIAT BRAVO	1900	142	41	-	-	-	-	-	-	-	-	-	-	142	41
FIAT SCUDO	2000	15	7	-	-	-	-	-	-	-	-	-	-	15	7
FIAT MAREA	1600	17	7	-	-	-	-	-	-	-	-	-	-	17	7
FIAT MAREA	1900	20	3	-	-	-	-	-	-	-	-	-	-	20	3
FIAT MAREA WEEKEND	1900	475	421	-	-	-	-	-	-	-	-	-	-	475	421
FIAT PALIO WEEKEND	1200	13	6	-	-	-	-	-	-	-	-	-	-	13	6
FIAT PALIO WEEKEND	1600	15	6	-	-	-	-	-	-	-	-	-	-	15	6
FIAT PALIO WEEKEND	1700	36	12	-	-	-	-	-	-	-	-	-	-	36	12
FIAT SEICENTO	1100	284	119	-	-	-	-	-	-	-	-	-	-	284	119
FIAT MULTIPLA	1600	17	3	-	-	-	-	-	-	-	-	-	-	17	3
FIAT MULTIPLA	1900	316	195	-	-	-	-	-	-	-	-	-	-	316	195
ANDERE		63	26	-	-	-	-	-	-	-	-	-	-	63	26
TOTAAL FIAT		4153	2199	-	-	641	433	-	-	10	10	-	-	4804	2642
IVECO															
IVECO		17	11	32	26	337	262	33	31	-	-	-	-	419	330
LANCIA															
LANCIA Z	2000	40	25	-	-	-	-	-	-	-	-	-	-	40	25
LANCIA K	2400	32	19	-	-	-	-	-	-	-	-	-	-	32	19
LANCIA Y	1200	245	134	-	-	-	-	-	-	-	-	-	-	245	134
LANCIA LYBRA	1700	15	4	-	-	-	-	-	-	-	-	-	-	15	4
LANCIA LYBRA	1900	239	141	-	-	-	-	-	-	-	-	-	-	239	141
LANCIA LYBRA	2400	12	8	-	-	-	-	-	-	-	-	-	-	12	8
ANDERE		18	10	-	-	-	-	-	-	-	-	-	-	18	10
TOTAAL LANCIA		601	341	-	-	-	-	-	-	-	-	-	-	601	341
SAME															
SAME		-	-	-	-	-	-	-	-	11	6	-	-	11	6
ANDERE MERKEN		8	6	-	-	-	-	-	-	16	9	-	-	24	15
TOTAAL ITALIE		6341	3501	32	26	978	695	33	31	37	25	-	-	7421	4278
NEDERLAND															
DAF															
DAF		-	-	6	4	158	111	207	162	-	-	-	-	371	277
ANDERE MERKEN		-	-	1	-	-	-	-	-	-	-	-	-	1	-
TOTAAL NEDERLAND		-	-	7	4	158	111	207	162	-	-	-	-	372	277
VERENIGD KONINKRIJK															
AUSTIN															
MINI MINI	1300	28	12	-	-	-	-	-	-	-	-	-	-	28	12
FORD															
FORD MONDEO	1800	892	382	-	-	-	-	-	-	-	-	-	-	892	382
FORD MONDEO	2000	36	19	-	-	-	-	-	-	-	-	-	-	36	19
ANDERE		13	4	-	-	-	-	-	-	-	-	-	-	13	4
TOTAAL FORD		941	405	-	-	-	-	-	-	-	-	-	-	941	405

(1) MET EEN NIEUWE NUMMERPLAAT GEIMMATICULEERDE VOERTUIGEN, OP NAAM VAN BELGISCHE DECLARANTEN.

3. INSCHRIJVINGEN VAN NIEUWE TOT HET VERKEER TOEGELATEN MOTORVOERTUIGEN
NAAR HET LAND VAN HERKOMST EN HET MERK
3 DE KWARTAAL 2000

LANDEN VAN HERKOMST EN MERKEN	C Y L I N D E R E R - H O U D	PERSONEN- WAGENS		AUTO- BUSSEN EN AUTOCARS		VOERTUIGEN VOOR GOEDEREN- VERVOER		TREKKERS		LAND- BOUW- TREKKERS		SPECIALE VOER- TUIGEN		TOTAAL	
		TOTAAL	WAARVAN : NIEUWE NUMMER- PLATEN (1)	TOTAAL	WAARVAN : NIEUWE NUMMER- PLATEN (1)	TOTAAL	WAARVAN : NIEUWE NUMMER- PLATEN (1)	TOTAAL	WAARVAN : NIEUWE NUMMER- PLATEN (1)	TOTAAL	WAARVAN : NIEUWE NUMMER- PLATEN (1)	TOTAAL	WAARVAN : NIEUWE NUMMER- PLATEN (1)	TOTAAL	WAARVAN : NIEUWE NUMMER- PLATEN (1)
JAGUAR															
JAGUAR SOVEREIGN	3200	10	6	-	-	-	-	-	-	-	-	-	-	10	6
JAGUAR XK8	4000	14	5	-	-	-	-	-	-	-	-	-	-	14	5
JAGUAR EXECUTIVE	3200	21	11	-	-	-	-	-	-	-	-	-	-	21	11
JAGUAR XKR	4000	14	3	-	-	-	-	-	-	-	-	-	-	14	3
JAGUAR S TYPE	3000	45	24	-	-	-	-	-	-	-	-	-	-	45	24
JAGUAR S-TYPE	4000	15	5	-	-	-	-	-	-	-	-	-	-	15	5
JAGUAR S TYPE EXEC	3000	84	29	-	-	-	-	-	-	-	-	-	-	84	29
ANDERE		8	3	-	-	-	-	-	-	-	-	-	-	8	3
TOTAAL JAGUAR		211	86	-	-	-	-	-	-	-	-	-	-	211	86
LANDROVER															
LANDROVER		-	-	-	-	110	57	-	-	-	-	-	-	110	57
LANDROVER RANGE	2500	101	41	-	-	-	-	-	-	-	-	-	-	101	41
LANDROVER RANGE	4600	24	9	-	-	-	-	-	-	-	-	-	-	24	9
LAND ROVER DISCOVERY	2500	85	26	-	-	-	-	-	-	-	-	-	-	85	26
LANDROVER FREELANDER	1800	98	29	-	-	-	-	-	-	-	-	-	-	98	29
LANDROVER FREELANDER	2000	227	92	-	-	-	-	-	-	-	-	-	-	227	92
LANDROVER DEFENDER	2500	24	9	-	-	-	-	-	-	-	-	-	-	24	9
ANDERE		4	-	-	-	-	-	-	-	-	-	-	-	4	-
TOTAAL LANDROVER		563	206	-	-	110	57	-	-	-	-	-	-	673	263
LOTUS															
LOTUS ELISE	1800	23	12	-	-	-	-	-	-	-	-	-	-	23	12
ANDERE		5	2	-	-	-	-	-	-	-	-	-	-	5	2
TOTAAL LOTUS		28	14	-	-	-	-	-	-	-	-	-	-	28	14
MASSEY FERGUSON															
MASSEY FERGUSON		-	-	-	-	-	-	-	-	45	24	-	-	45	24
MG															
MG F	1800	42	18	-	-	-	-	-	-	-	-	-	-	42	18
LAND ROVER															
ROVER 75	1800	29	10	-	-	-	-	-	-	-	-	-	-	29	10
ROVER 75	2000	277	132	-	-	-	-	-	-	-	-	-	-	277	132
ROVER 75	2500	21	8	-	-	-	-	-	-	-	-	-	-	21	8
ROVER 25	1400	116	49	-	-	-	-	-	-	-	-	-	-	116	49
ROVER 25	1800	12	3	-	-	-	-	-	-	-	-	-	-	12	3
ROVER 25	2000	41	23	-	-	-	-	-	-	-	-	-	-	41	23
ROVER 45	1600	47	12	-	-	-	-	-	-	-	-	-	-	47	12
ROVER 45	1800	33	8	-	-	-	-	-	-	-	-	-	-	33	8
ROVER 45	2000	87	31	-	-	-	-	-	-	-	-	-	-	87	31
ANDERE		31	11	-	-	-	-	-	-	-	-	-	-	31	11
TOTAAL LAND ROVER		694	287	-	-	-	-	-	-	-	-	-	-	694	287
ANDERE MERKEN															
		29	15	-	-	-	-	-	-	-	-	-	-	29	15
TOTAAL VERENIGD KONINKRIJK															
		2536	1043	-	-	110	57	-	-	45	24	-	-	2691	1124
ZWEDEN															
SAAB															
SAAB MONTE CARLO	2000	68	38	-	-	-	-	-	-	-	-	-	-	68	38
SAAB MONTE CARLO	2300	69	38	-	-	-	-	-	-	-	-	-	-	69	38
SAAB MONTE CARLO	3000	18	11	-	-	-	-	-	-	-	-	-	-	18	11
SAAB 9-3	2000	227	118	-	-	-	-	-	-	-	-	-	-	227	118
SAAB 9-3	2200	124	94	-	-	-	-	-	-	-	-	-	-	124	94
ANDERE		6	4	-	-	2	1	-	-	-	-	-	-	8	5
TOTAAL SAAB		512	303	-	-	2	1	-	-	-	-	-	-	514	304

3. INSCHRIJVINGEN VAN NIEUWE TOT HET VERKEER TOEGELATEN MOTORVOERTUIGEN
NAAR HET LAND VAN HERKOMST EN HET MERK
3 DE KWARTAAL 2000

LANDEN VAN HERKOMST EN MERKEN	CYLINDER- INHOUDE	PERSONEN- WAGENS		AUTO- BUSSEN EN AUTOCARS		VOERTUIGEN VOOR GOEDEREN- VERVOER		TREKKERS		LAND- BOUW- TREKKERS		SPECIALE VOER- TUIGEN		TOTAAL	
		TOTAAL	WAARVAN : NIEUWE NUMMER- PLATEN (1)	TOTAAL	WAARVAN : NIEUWE NUMMER- PLATEN (1)	TOTAAL	WAARVAN : NIEUWE NUMMER- PLATEN (1)	TOTAAL	WAARVAN : NIEUWE NUMMER- PLATEN (1)	TOTAAL	WAARVAN : NIEUWE NUMMER- PLATEN (1)	TOTAAL	WAARVAN : NIEUWE NUMMER- PLATEN (1)	TOTAAL	WAARVAN : NIEUWE NUMMER- PLATEN (1)
		SCANIA		1	1	2	2	91	60	243	200	-	-	-	-
VOLVO															
VOLVO		-	-	8	6	210	164	215	166	-	-	-	-	433	336
VOLVO V 40	1800	76	49	-	-	-	-	-	-	-	-	-	-	76	49
VOLVO V 40	1900	334	245	-	-	-	-	-	-	-	-	-	-	334	245
VOLVO S 40	1600	16	4	-	-	-	-	-	-	-	-	-	-	16	4
VOLVO S 40	1800	62	29	-	-	-	-	-	-	-	-	-	-	62	29
VOLVO S 40	1900	122	88	-	-	-	-	-	-	-	-	-	-	122	88
VOLVO V 70	2300	23	15	-	-	-	-	-	-	-	-	-	-	23	15
VOLVO V 70	2400	238	112	-	-	-	-	-	-	-	-	-	-	238	112
VOLVO V 70	2500	308	203	-	-	-	-	-	-	-	-	-	-	308	203
VOLVO C70	2000	48	31	-	-	-	-	-	-	-	-	-	-	48	31
VOLVO C70	2400	20	13	-	-	-	-	-	-	-	-	-	-	20	13
VOLVO S80	2400	51	27	-	-	-	-	-	-	-	-	-	-	51	27
VOLVO S80	2500	227	135	-	-	-	-	-	-	-	-	-	-	227	135
VOLVO S80	2900	14	8	-	-	-	-	-	-	-	-	-	-	14	8
VOLVO S 60	2400	14	-	-	-	-	-	-	-	-	-	-	-	14	-
ANDERE		43	19	-	-	-	-	-	-	-	-	-	-	43	19
TOTAAL VOLVO		1596	978	8	6	210	164	215	166	-	-	-	-	2029	1314
TOTAAL ZWEDEN		2109	1282	10	8	303	225	458	366	-	-	-	-	2880	1881
TSJECHISCHE REPUBLIEK															
SKODA															
SKODA OCTAVIA	1600	46	10	-	-	-	-	-	-	-	-	-	-	46	10
SKODA OCTAVIA	1900	483	193	-	-	-	-	-	-	-	-	-	-	483	193
SKODA FELICIA	1300	50	7	-	-	-	-	-	-	-	-	-	-	50	7
SKODA FELICIA	1900	14	4	-	-	-	-	-	-	-	-	-	-	14	4
SKODA FABIA	1400	222	101	-	-	-	-	-	-	-	-	-	-	222	101
SKODA FABIA	1900	284	119	-	-	-	-	-	-	-	-	-	-	284	119
ANDERE		2	-	-	-	9	6	-	-	-	-	-	-	11	6
TOTAAL SKODA		1101	434	-	-	9	6	-	-	-	-	-	-	1110	440
ANDERE MERKEN		-	-	-	-	-	-	-	-	3	2	-	-	3	2
TOTAAL TSJECHISCHE REPUBLIEK		1101	434	-	-	9	6	-	-	3	2	-	-	1113	442
U. S. A.															
CADILLAC															
CADILLAC SEVILLE	4600	12	5	-	-	-	-	-	-	-	-	-	-	12	5
ANDERE		6	4	-	-	-	-	-	-	-	-	-	-	6	4
TOTAAL CADILLAC		18	9	-	-	-	-	-	-	-	-	-	-	18	9
CASE IT															
CASE IT		-	-	-	-	-	-	-	-	41	25	-	-	41	25
CHEVROLET															
CHEVROLET		-	-	-	-	28	14	-	-	-	-	-	-	28	14
CHEVROLET ALERO	2400	40	10	-	-	-	-	-	-	-	-	-	-	40	10
ANDERE		16	9	-	-	-	-	-	-	-	-	-	-	16	9
TOTAAL CHEVROLET		56	19	-	-	28	14	-	-	-	-	-	-	84	33
CHRYSLER															
CHRYSLER VOYAGER	2000	39	11	-	-	-	-	-	-	-	-	-	-	39	11

(1) MET EEN NIEUWE NUMMERPLAAT GEIMMATICULEERDE VOERTUIGEN, OP NAAM VAN BELGISCHE DECLARANTEN.

3. INSCHRIJVINGEN VAN NIEUWE TOT HET VERKEER TOEGELATEN MOTORVOERTUIGEN NAAR HET LAND VAN HERKOMST EN HET MERK

3 DE KWARTAAL 2000

LANDEN VAN HERKOMST EN MERKEN	CYLINDER- INHOUD	PERSONEN- WAGENS		AUTO- BUSSEN EN AUTOCARS		VOERTUIGEN VOOR GOEDEREN- VERVOER		TREKKERS		LAND- BOUW- TREKKERS		SPECIALE VOER- TUIGEN		TOTAAL	
		TOTAAL	WAARVAN : NIEUWE NUMMER- PLATEN (1)	TOTAAL	WAARVAN : NIEUWE NUMMER- PLATEN (1)	TOTAAL	WAARVAN : NIEUWE NUMMER- PLATEN (1)	TOTAAL	WAARVAN : NIEUWE NUMMER- PLATEN (1)	TOTAAL	WAARVAN : NIEUWE NUMMER- PLATEN (1)	TOTAAL	WAARVAN : NIEUWE NUMMER- PLATEN (1)	TOTAAL	WAARVAN : NIEUWE NUMMER- PLATEN (1)
CHRYSLER VOYAGER	2500	59	35	-	-	-	-	-	-	-	-	-	-	59	35
CHRYSLER VOYAGER	2500	96	47	-	-	-	-	-	-	-	-	-	-	96	47
CHRYSLER VOYAGER	3300	12	3	-	-	-	-	-	-	-	-	-	-	12	3
CHRYSLER	2000	158	72	-	-	-	-	-	-	-	-	-	-	158	72
CHRYSLER STRATUS	2000	18	6	-	-	-	-	-	-	-	-	-	-	18	6
CHRYSLER STRATUS	2500	20	7	-	-	-	-	-	-	-	-	-	-	20	7
CHRYSLER 300M	2700	41	17	-	-	-	-	-	-	-	-	-	-	41	17
CHRYSLER PT CRUISER	2000	197	114	-	-	-	-	-	-	-	-	-	-	197	114
ANDERE		15	10	-	-	9	6	-	-	-	-	-	-	24	16
TOTAAL CHRYSLER		655	322	-	-	9	6	-	-	-	-	-	-	664	328
DODGE															
DODGE		-	-	-	-	10	3	-	-	-	-	-	-	10	3
ANDERE		1	-	-	-	-	-	-	-	-	-	-	-	1	-
TOTAAL DODGE		1	-	-	-	10	3	-	-	-	-	-	-	11	3
FORD															
FORD WINDSTAR	3000	19	8	-	-	-	-	-	-	-	-	-	-	19	8
FORD AEROSTAR	1400	18	4	-	-	-	-	-	-	-	-	-	-	18	4
FORD AEROSTAR	1700	72	20	-	-	-	-	-	-	-	-	-	-	72	20
FORD	1400	142	88	-	-	-	-	-	-	-	-	-	-	142	88
FORD COUGAR	2000	20	3	-	-	-	-	-	-	-	-	-	-	20	3
ANDERE		11	5	-	-	-	-	-	-	-	-	-	-	11	5
TOTAAL FORD		282	128	-	-	-	-	-	-	-	-	-	-	282	128
JEEP															
JEEP		-	-	-	-	27	14	-	-	-	-	-	-	27	14
JEEP CHEROKEE	2500	26	9	-	-	-	-	-	-	-	-	-	-	26	9
JEEP WRANGLER	2500	15	10	-	-	-	-	-	-	-	-	-	-	15	10
JEEP GRAND CHEROKEE	3100	70	31	-	-	-	-	-	-	-	-	-	-	70	31
JEEP GRAND CHEROKEE	4700	31	12	-	-	-	-	-	-	-	-	-	-	31	12
ANDERE		9	4	-	-	-	-	-	-	-	-	-	-	9	4
TOTAAL JEEP		151	66	-	-	27	14	-	-	-	-	-	-	178	80
JOHN DEERE															
JOHN DEERE		-	-	-	-	-	-	-	-	104	60	-	-	104	60
ANDERE MERKEN		5	4	1	1	2	1	-	-	-	-	-	-	8	6
TOTAAL U. S. A.		1168	548	1	1	76	38	-	-	145	85	-	-	1390	672
JAPAN															
DAIHATSU															
DAIHATSU		-	-	-	-	36	10	-	-	-	-	-	-	36	10
DAIHATSU CLIORE	1000	81	23	-	-	-	-	-	-	-	-	-	-	81	23
DAIHATSU GRAN MOVE	1600	35	6	-	-	-	-	-	-	-	-	-	-	35	6
DAIHATSU MOVE	1000	17	3	-	-	-	-	-	-	-	-	-	-	17	3
DAIHATSU THERIOS	1300	30	7	-	-	-	-	-	-	-	-	-	-	30	7
DAIHATSU SIRION	1000	47	9	-	-	-	-	-	-	-	-	-	-	47	9
DAIHATSU SIRION	1300	10	5	-	-	-	-	-	-	-	-	-	-	10	5
ANDERE		5	1	-	-	-	-	-	-	-	-	-	-	5	1
TOTAAL DAIHATSU		225	54	-	-	36	10	-	-	-	-	-	-	261	64
DATSUN															
DATSUN		-	-	-	-	705	338	-	-	-	-	-	-	705	338
DATSUN	2300	16	5	-	-	-	-	-	-	-	-	-	-	16	5
NISSAN MICRA	1000	354	80	-	-	-	-	-	-	-	-	-	-	354	80
NISSAN MICRA	1300	80	50	-	-	-	-	-	-	-	-	-	-	80	50
NISSAN MICRA	1500	57	14	-	-	-	-	-	-	-	-	-	-	57	14

(1) MET EEN NIEUWE NUMMERPLAAT GEIMMATRICULEERDE VOERTUIGEN, OP NAAM VAN BELGISCHE DECLARANTEN.

**3. INSCHRIJVINGEN VAN NIEUWE TOT HET VERKEER TOEGELATEN MOTORVOERTUIGEN
NAAR HET LAND VAN HERKOMST EN HET MERK
3 DE KWARTAAL 2000**

LANDEN VAN HERKOMST EN MERKEN	CYLINDER- INHOUDE	PERSONEN- WAGENS		AUTO- BUSSEN EN AUTOCARS		VOERTUIGEN VOOR GOEDEREN- VERVOER		TREKKERS		LAND- BOUW- TREKKERS		SPECIALE VOER- TUIGEN		TOTAAL	
		TOTAAL	WAARVAN : NIEUWE NUMMER- PLATEN (1)	TOTAAL	WAARVAN : NIEUWE NUMMER- PLATEN (1)	TOTAAL	WAARVAN : NIEUWE NUMMER- PLATEN (1)	TOTAAL	WAARVAN : NIEUWE NUMMER- PLATEN (1)	TOTAAL	WAARVAN : NIEUWE NUMMER- PLATEN (1)	TOTAAL	WAARVAN : NIEUWE NUMMER- PLATEN (1)	TOTAAL	WAARVAN : NIEUWE NUMMER- PLATEN (1)
NISSAN PRIMERA	1600	70	14	-	-	-	-	-	-	-	-	-	-	70	14
NISSAN PRIMERA	1800	45	7	-	-	-	-	-	-	-	-	-	-	45	7
NISSAN PRIMERA	2000	368	104	-	-	-	-	-	-	-	-	-	-	368	104
NISSAN TERRANO II	2700	52	22	-	-	-	-	-	-	-	-	-	-	52	22
NISSAN PATROL GR	3000	76	33	-	-	-	-	-	-	-	-	-	-	76	33
NISSAN MAXIMA QX	2000	34	6	-	-	-	-	-	-	-	-	-	-	34	6
NISSAN ALMERA	1500	517	97	-	-	-	-	-	-	-	-	-	-	517	97
NISSAN ALMERA	1800	109	14	-	-	-	-	-	-	-	-	-	-	109	14
NISSAN ALMERA	2200	139	32	-	-	-	-	-	-	-	-	-	-	139	32
ANDERE		63	15	-	-	-	-	-	-	-	-	-	-	63	15
TOTAAL DATSUN		1980	493	-	-	705	336	-	-	-	-	-	-	2685	831
KAWASAKI															
KAWASAKI		-	-	-	-	-	-	-	-	17	14	-	-	17	14
HONDA															
HONDA CIVIC	1400	222	36	-	-	-	-	-	-	-	-	-	-	222	36
HONDA CIVIC	1500	139	33	-	-	-	-	-	-	-	-	-	-	139	33
HONDA ACCORD	1600	43	6	-	-	-	-	-	-	-	-	-	-	43	6
HONDA ACCORD	1900	87	17	-	-	-	-	-	-	-	-	-	-	87	17
HONDA ACCORD	2000	70	16	-	-	-	-	-	-	-	-	-	-	70	16
HONDA PRELUDE	2000	11	2	-	-	-	-	-	-	-	-	-	-	11	2
HONDA CR-V	2000	174	40	-	-	-	-	-	-	-	-	-	-	174	40
HONDA HR V	1600	85	19	-	-	-	-	-	-	-	-	-	-	85	19
HONDA LOGO	1300	86	23	-	-	-	-	-	-	-	-	-	-	86	23
HONDA S2000	2000	83	22	-	-	-	-	-	-	-	-	-	-	83	22
ANDERE		26	12	-	-	-	-	-	-	2	2	-	-	28	14
TOTAAL HONDA		1026	226	-	-	-	-	-	-	2	2	-	-	1028	228
LEXUS															
LEXUS GS 300	3000	18	11	-	-	-	-	-	-	-	-	-	-	18	11
LEXUS IS 200	2000	66	38	-	-	-	-	-	-	-	-	-	-	66	38
ANDERE		28	27	-	-	-	-	-	-	-	-	-	-	28	27
TOTAAL LEXUS		112	76	-	-	-	-	-	-	-	-	-	-	112	76
MAZDA															
MAZDA		-	-	-	-	103	48	-	-	-	-	-	-	103	48
MAZDA 323	1300	18	2	-	-	-	-	-	-	-	-	-	-	18	2
MAZDA 323	1500	20	-	-	-	-	-	-	-	-	-	-	-	20	-
MAZDA 323	2000	21	5	-	-	-	-	-	-	-	-	-	-	21	5
MAZDA 626	1800	98	25	-	-	-	-	-	-	-	-	-	-	98	25
MAZDA 626	2000	136	32	-	-	-	-	-	-	-	-	-	-	136	32
MAZDA MPV	2000	36	13	-	-	-	-	-	-	-	-	-	-	36	13
MAZDA MX5	1600	41	12	-	-	-	-	-	-	-	-	-	-	41	12
MAZDA MX5	1800	70	8	-	-	-	-	-	-	-	-	-	-	70	8
MAZDA 323 F	1300	118	25	-	-	-	-	-	-	-	-	-	-	118	25
MAZDA 323 F	1500	34	8	-	-	-	-	-	-	-	-	-	-	34	8
MAZDA 323 F	2000	249	132	-	-	-	-	-	-	-	-	-	-	249	132
MAZDA DAMIO	1300	165	53	-	-	-	-	-	-	-	-	-	-	165	53
AUDI TT	1500	23	3	-	-	-	-	-	-	-	-	-	-	23	3
MAZDA PREMACY	1800	65	12	-	-	-	-	-	-	-	-	-	-	65	12
MAZDA PREMACY	2000	98	20	-	-	-	-	-	-	-	-	-	-	98	20
ANDERE		23	10	-	-	-	-	-	-	-	-	-	-	23	10
TOTAAL MAZDA		1215	360	-	-	103	48	-	-	-	-	-	-	1318	408
MITSUBISHI															
MITSUBISHI		-	-	-	-	585	264	-	-	-	-	-	-	585	264
MITSUBISHI GALANT	2000	104	35	-	-	-	-	-	-	-	-	-	-	104	35
MITSUBISHI GALANT	2400	17	4	-	-	-	-	-	-	-	-	-	-	17	4
MITSUBISHI GALANT	2500	12	3	-	-	-	-	-	-	-	-	-	-	12	3
MITSUBISHI COLT	1300	78	16	-	-	-	-	-	-	-	-	-	-	78	16
MITSUBISHI PAJERO	2800	17	10	-	-	-	-	-	-	-	-	-	-	17	10
MITSUBISHI PAJERO	3200	128	40	-	-	-	-	-	-	-	-	-	-	128	40

(1) MET EEN NIEUWE NUMMERPLAAT GEIMMATICULEERDE VOERTUIGEN, OP NAAM VAN BELGISCHE DECLARANTEN.

3. INSCHRIJVINGEN VAN NIEUWE TOT HET VERKEER TOEGELATEN MOTORVOERTUIGEN
NAAR HET LAND VAN HERKOMST EN HET MERK
3 DE KWARTAAL 2000

LANDEN VAN HERKOMST EN MERKEN	CYLINDER- INHOUD	PERSONEN- WAGENS		AUTO- BUSSEN EN AUTOCARS		VOERTUIGEN VOOR GOEDEREN- VERVOER		TREKKERS		LAND- BOUW- TREKKERS		SPECIALE VOER- TUIGEN		TOTAAL	
		TOTAAL	WAARVAN : NIEUWE NUMMER- PLATEN (1)	TOTAAL	WAARVAN : NIEUWE NUMMER- PLATEN (1)	TOTAAL	WAARVAN : NIEUWE NUMMER- PLATEN (1)	TOTAAL	WAARVAN : NIEUWE NUMMER- PLATEN (1)	TOTAAL	WAARVAN : NIEUWE NUMMER- PLATEN (1)	TOTAAL	WAARVAN : NIEUWE NUMMER- PLATEN (1)	TOTAAL	WAARVAN : NIEUWE NUMMER- PLATEN (1)
MITSUBISHI CARISMA	1600	65	10	-	-	-	-	-	-	-	-	-	-	65	10
MITSUBISHI CARISMA	1800	305	116	-	-	-	-	-	-	-	-	-	-	305	116
MITSUBISHI CARISMA	1900	270	74	-	-	-	-	-	-	-	-	-	-	270	74
MITSUBISHI SPACE WAG	2000	198	53	-	-	-	-	-	-	-	-	-	-	198	53
MITSUBISHI SPACE WAG	2400	30	13	-	-	-	-	-	-	-	-	-	-	30	13
MITSUBISHI SPACE RUN	2000	12	4	-	-	-	-	-	-	-	-	-	-	12	4
MITSUBISHI SPACE STA	1300	269	75	-	-	-	-	-	-	-	-	-	-	269	75
MITSUBISHI SPACESTAR	1300	62	22	-	-	-	-	-	-	-	-	-	-	62	22
MITSUBISHI SPACESTAR	1800	21	5	-	-	-	-	-	-	-	-	-	-	21	5
MITSUBISHI SPACESTAR	1900	38	15	-	-	-	-	-	-	-	-	-	-	38	15
MITSUBISHI PAJERO SP	2500	16	5	-	-	-	-	-	-	-	-	-	-	16	5
MITSUBISHI PAJERO PI	1800	42	16	-	-	-	-	-	-	-	-	-	-	42	16
ANDERE		22	4	-	-	-	-	-	-	-	-	-	-	22	4
TOTAAL MITSUBISHI		1706	520	-	-	585	264	-	-	-	-	-	-	2291	784
SUZUKI															
SUZUKI		-	-	-	-	125	52	-	-	-	-	-	-	125	52
SUZUKI ALTO	1000	80	25	-	-	-	-	-	-	-	-	-	-	80	25
SUZUKI SWIFT	1000	142	38	-	-	-	-	-	-	-	-	-	-	142	38
SUZUKI SWIFT	1300	35	2	-	-	-	-	-	-	-	-	-	-	35	2
SUZUKI SAMURAI	1300	21	7	-	-	-	-	-	-	-	-	-	-	21	7
SUZUKI SAMURAI	1900	25	15	-	-	-	-	-	-	-	-	-	-	25	15
SUZUKI VITARA	1600	11	2	-	-	-	-	-	-	-	-	-	-	11	2
SUZUKI VITARA	1900	56	8	-	-	-	-	-	-	-	-	-	-	56	8
SUZUKI BALENO	1300	77	17	-	-	-	-	-	-	-	-	-	-	77	17
SUZUKI BALENO	1600	24	5	-	-	-	-	-	-	-	-	-	-	24	5
SUZUKI BALENO	1900	68	15	-	-	-	-	-	-	-	-	-	-	68	15
SUZUKI WAGON R	1300	321	73	-	-	-	-	-	-	-	-	-	-	321	73
SUZUKI GRAND VITARA	2000	109	31	-	-	-	-	-	-	-	-	-	-	109	31
SUZUKI JINNY	1300	151	43	-	-	-	-	-	-	-	-	-	-	151	43
SUZUKI GT GRD VITARA	1600	35	9	-	-	-	-	-	-	-	-	-	-	35	9
SUZUKI FT GRD VITARA	1600	17	2	-	-	-	-	-	-	-	-	-	-	17	2
ANDERE		13	2	-	-	-	-	-	-	-	-	-	-	13	2
TOTAAL SUZUKI		1185	294	-	-	125	52	-	-	-	-	-	-	1310	346
YAMAHA															
YAMAHA		-	-	-	-	-	-	-	-	102	95	-	-	102	95
SUBARU															
SUBARU LEGACY	2000	25	9	-	-	-	-	-	-	-	-	-	-	25	9
SUBARU LEGACY	2500	19	5	-	-	-	-	-	-	-	-	-	-	19	5
SUBARU VIVID	700	10	-	-	-	-	-	-	-	-	-	-	-	10	-
SUBARU IMPREZA	1600	35	6	-	-	-	-	-	-	-	-	-	-	35	6
SUBARU IMPREZA	2000	43	7	-	-	-	-	-	-	-	-	-	-	43	7
SUBARU	2000	55	14	-	-	-	-	-	-	-	-	-	-	55	14
ANDERE		6	-	-	-	4	-	-	-	-	-	-	-	10	-
TOTAAL SUBARU		193	41	-	-	4	-	-	-	-	-	-	-	197	41
TOYOTA															
TOYOTA		-	-	-	-	290	156	-	-	-	-	-	-	290	156
TOYOTA COROLLA	1300	13	4	-	-	-	-	-	-	-	-	-	-	13	4
TOYOTA COROLLA	1400	362	79	-	-	-	-	-	-	-	-	-	-	362	79
TOYOTA COROLLA	1600	137	38	-	-	-	-	-	-	-	-	-	-	137	38
TOYOTA COROLLA	1900	443	174	-	-	-	-	-	-	-	-	-	-	443	174
TOYOTA CELICA	1800	97	25	-	-	-	-	-	-	-	-	-	-	97	25
TOYOTA LAND CRUIS	3000	46	19	-	-	-	-	-	-	-	-	-	-	46	19
TOYOTA LANDCRUISER	4200	23	8	-	-	-	-	-	-	-	-	-	-	23	8
TOYOTA MR	1800	68	34	-	-	-	-	-	-	-	-	-	-	68	34
TOYOTA PREVIA	2400	89	45	-	-	-	-	-	-	-	-	-	-	89	45
TOYOTA RAV4	1800	24	10	-	-	-	-	-	-	-	-	-	-	24	10
TOYOTA RAV4	2000	122	55	-	-	-	-	-	-	-	-	-	-	122	55
TOYOTA PICNIC	2000	37	21	-	-	-	-	-	-	-	-	-	-	37	21
TOYOTA PICNIC	2200	86	29	-	-	-	-	-	-	-	-	-	-	86	29
TOYOTA HIACHE	2400	34	21	-	-	-	-	-	-	-	-	-	-	34	21

(1) MET EEN NIEUWE NUMMERPLAAT GEIMMATICULEERDE VOERTUIGEN, OP NAAM VAN BELGISCHE DECLARANTEN.

3. INSCHRIJVINGEN VAN NIEUWE TOT HET VERKEER TOEGELATEN MOTORVOERTUIGEN
NAAR HET LAND VAN HERKOMST EN HET MERK
3 DE KWARTAAL 2000

LANDEN VAN HERKOMST EN MERKEN	C Y L I N D E R I N H O U D	PERSONEN- WAGENS		AUTO- BUSSEN EN AUTOCARS		VOERTUIGEN VOOR GOEDEREN- VERVOER		TREKKERS		LAND- BOUW- TREKKERS		SPECIALE VOER- TUIGEN		TOTAAL	
		TOTAAL	WAARVAN : NIEUWE NUMMER- PLATEN (1)	TOTAAL	WAARVAN : NIEUWE NUMMER- PLATEN (1)	TOTAAL	WAARVAN : NIEUWE NUMMER- PLATEN (1)	TOTAAL	WAARVAN : NIEUWE NUMMER- PLATEN (1)	TOTAAL	WAARVAN : NIEUWE NUMMER- PLATEN (1)	TOTAAL	WAARVAN : NIEUWE NUMMER- PLATEN (1)	TOTAAL	WAARVAN : NIEUWE NUMMER- PLATEN (1)
TOYOTA AVENSIS	1600	212	34	-	-	-	-	-	-	-	-	-	-	212	34
TOYOTA AVENSIS	1800	31	9	-	-	-	-	-	-	-	-	-	-	31	9
TOYOTA AVENSIS	2000	709	308	-	-	-	-	-	-	-	-	-	-	709	308
TOYOTA PRIUS	1500	15	14	-	-	-	-	-	-	-	-	-	-	15	14
TOYOTA YARIS	1000	789	302	-	-	-	-	-	-	-	-	-	-	789	302
TOYOTA YARIS	1300	555	200	-	-	-	-	-	-	-	-	-	-	555	200
TOYOTA YARIS VERSO	1300	176	46	-	-	-	-	-	-	-	-	-	-	176	46
TOYOTA YARIS VERSO	1500	23	3	-	-	-	-	-	-	-	-	-	-	23	3
ANDERE		31	13	-	-	-	-	-	-	-	-	-	-	31	13
TOTAAL TOYOTA		4122	1493	-	-	290	156	-	-	-	-	-	-	4412	1649
TOTAAL JAPAN		11764	3557	-	-	1848	868	-	-	121	111	-	-	13733	4536
RUSLAND		1	-	-	-	7	1	-	-	1	1	-	-	9	2
POLEN		-	-	-	-	-	-	-	-	1	-	-	-	1	-
SERVIE		-	-	1	1	-	-	-	-	-	-	-	-	1	1
ZUID KOREA															
DAEWOO															
DAEWOO		-	-	-	-	21	8	-	-	-	-	-	-	21	8
DAEWOO NUBIRA	1600	205	46	-	-	-	-	-	-	-	-	-	-	205	46
DAEWOO NUBIRA	2000	23	3	-	-	-	-	-	-	-	-	-	-	23	3
DAEWOO LANDS	1300	166	50	-	-	-	-	-	-	-	-	-	-	166	50
DAEWOO LANDS	1500	141	69	-	-	-	-	-	-	-	-	-	-	141	69
DAEWOO LANDS	1600	17	1	-	-	-	-	-	-	-	-	-	-	17	1
DAEWOO LEGANZA	2000	36	10	-	-	-	-	-	-	-	-	-	-	36	10
DAEWOO MATIZ	800	350	174	-	-	-	-	-	-	-	-	-	-	350	174
DAEWOO KORANDO	2300	25	8	-	-	-	-	-	-	-	-	-	-	25	8
DAEWOO MJSO	2300	17	5	-	-	-	-	-	-	-	-	-	-	17	5
DAEWOO TACUMA	1800	60	42	-	-	-	-	-	-	-	-	-	-	60	42
ANDERE		24	8	-	-	-	-	-	-	-	-	-	-	24	8
TOTAAL DAEWOO		1064	416	-	-	21	8	-	-	-	-	-	-	1085	424
HYUNDAI															
HYUNDAI		-	-	-	-	122	37	-	-	-	-	-	-	122	37
HYUNDAI SONATA	2000	13	5	-	-	-	-	-	-	-	-	-	-	13	5
HYUNDAI LANTRA	1500	34	7	-	-	-	-	-	-	-	-	-	-	34	7
HYUNDAI LANTRA	1600	19	4	-	-	-	-	-	-	-	-	-	-	19	4
HYUNDAI LANTRA	1900	47	6	-	-	-	-	-	-	-	-	-	-	47	6
HYUNDAI COUPE	1600	82	17	-	-	-	-	-	-	-	-	-	-	82	17
HYUNDAI	1300	243	92	-	-	-	-	-	-	-	-	-	-	243	92
HYUNDAI GALLOPER	2500	27	9	-	-	-	-	-	-	-	-	-	-	27	9
HYUNDAI ATHOS	1000	89	32	-	-	-	-	-	-	-	-	-	-	89	32
HYUNDAI PRIME	1000	154	45	-	-	-	-	-	-	-	-	-	-	154	45
HYUNDAI TRAJET	2000	37	9	-	-	-	-	-	-	-	-	-	-	37	9
ANDERE		26	4	-	-	-	-	-	-	-	-	-	-	26	4
TOTAAL HYUNDAI		771	230	-	-	122	37	-	-	-	-	-	-	893	267
KIA															
KIA		-	-	-	-	34	13	-	-	-	-	-	-	34	13
KIA SEPHIA	1500	31	8	-	-	-	-	-	-	-	-	-	-	31	8
KIA SPORTAGE	2000	42	10	-	-	-	-	-	-	-	-	-	-	42	10
KIA PRIDE	1300	177	47	-	-	-	-	-	-	-	-	-	-	177	47
KIA CLARUS	1800	14	1	-	-	-	-	-	-	-	-	-	-	14	1
KIA SHUMA	1500	61	10	-	-	-	-	-	-	-	-	-	-	61	10
KIA RETONA	2000	15	2	-	-	-	-	-	-	-	-	-	-	15	2
ANDERE		25	9	-	-	-	-	-	-	-	-	-	-	25	9
TOTAAL KIA		365	87	-	-	34	13	-	-	-	-	-	-	399	100

(1) MET EEN NIEUWE NUMMERPLAAT GEIMMTRICULEERDE VOERTUIGEN, OP NAAM VAN BELGISCHE DECLARANTEN.

3. INSCHRIJVINGEN VAN NIEUWE TOT HET VERKEER TOEGELATEN MOTORVOERTUIGEN
NAAR HET LAND VAN HERKOMST EN HET MERK
3 DE KWARTAAL 2000

LANDEN VAN HERKOMST EN MERKEN	C Y L I N D E R I N H O O D U C C	PERSONEN- WAGENS		AUTO- BUSSEN EN AUTOCARS		VOERTUIGEN VOOR GOEDEREN- VERVOER		TREKKERS		LAND- BOUW- TREKKERS		SPECIALE VOER- TUIGEN		TOTAAL	
		TOTAAL	WAARVAN : NIEUWE NUMMER- PLATEN (1)	TOTAAL	WAARVAN : NIEUWE NUMMER- PLATEN (1)	TOTAAL	WAARVAN : NIEUWE NUMMER- PLATEN (1)	TOTAAL	WAARVAN : NIEUWE NUMMER- PLATEN (1)	TOTAAL	WAARVAN : NIEUWE NUMMER- PLATEN (1)	TOTAAL	WAARVAN : NIEUWE NUMMER- PLATEN (1)	TOTAAL	WAARVAN : NIEUWE NUMMER- PLATEN (1)
ANDERE MERKEN		2	1	-	-	1	-	-	-	-	-	-	-	3	1
TOTAAL ZUID KOREA		2202	734	-	-	176	58	-	-	-	-	-	-	2380	792
MALEISIE		6	4	-	-	-	-	-	-	-	-	-	-	6	4
ONBEKEND															
BAMFORD OF JCB															
BAMFORD OF JCB		-	-	-	-	-	-	-	-	10	7	-	-	10	7
KUBOTA															
KUBOTA		-	-	-	-	-	-	-	-	19	15	-	-	19	15
482700000															
LADA-VAZ LADA 110	1500	74	6	-	-	-	-	-	-	-	-	-	-	74	6
LADA-VAZ LADA 111	1500	77	12	-	-	-	-	-	-	-	-	-	-	77	12
ANDERE		9	1	-	-	-	-	-	-	-	-	-	-	9	1
TOTAAL 482700000		160	19	-	-	-	-	-	-	-	-	-	-	160	19
MANITOU															
MANITOU		-	-	-	-	-	-	-	-	19	11	-	-	19	11
NEW HOLLAND															
NEW HOLLAND		-	-	-	-	-	-	-	-	238	140	-	-	238	140
VALMET															
VALMET		-	-	-	-	-	-	-	-	37	20	-	-	37	20
CORD L29															
AC		41	16	-	-	3	3	-	-	-	-	-	-	44	19
ONBEKEND															
ONBEKEND		-	-	-	-	2	-	-	-	-	-	-	-	2	-
KRANEN & WERKTUIGMACH.												739	547	739	547
ANDERE MERKEN		11	8	-	-	26	19	-	-	18	17	-	-	55	44
TOTAAL ONBEKEND		212	43	-	-	31	22	-	-	341	210	739	547	1323	822
ALGEMEEN TOTAAL		102435	48945	173	129	12012	7992	1075	855	852	567	739	547	117286	59035

4. INSCHRIJVINGEN VAN TWEEDEHANDSWAGENS NAAR HET LAND VAN HERKOMST
EN HET MERK
3 DE KWARTAAL 2000

LANDEN VAN HERKOMST EN MERKEN	C Y L I N D E R I N H O U D	PERSONEN- WAGENS		AUTO- BUSSEN EN AUTOCARS		VOERTUIGEN VOOR GOEDEREN- VERVOER		TREKKERS		LAND- BOUW- TREKKERS		SPECIALE VOER- TUIGEN		TOTAAL	
		TOTAAL	WAARVAN : NIEUWE NUMMER- PLATEN (1)	TOTAAL	WAARVAN : NIEUWE NUMMER- PLATEN (1)	TOTAAL	WAARVAN : NIEUWE NUMMER- PLATEN (1)	TOTAAL	WAARVAN : NIEUWE NUMMER- PLATEN (1)	TOTAAL	WAARVAN : NIEUWE NUMMER- PLATEN (1)	TOTAAL	WAARVAN : NIEUWE NUMMER- PLATEN (1)	TOTAAL	WAARVAN : NIEUWE NUMMER- PLATEN (1)
DUITSLAND															
AUTO UNION AUDI															
AUDI 80	1300	43	24	-	-	-	-	-	-	-	-	-	-	43	24
AUDI 80	1600	747	311	-	-	-	-	-	-	-	-	-	-	747	311
AUDI 80	1800	544	252	-	-	-	-	-	-	-	-	-	-	544	252
AUDI 80	1900	545	199	-	-	-	-	-	-	-	-	-	-	545	199
AUDI 80	2000	132	47	-	-	-	-	-	-	-	-	-	-	132	47
AUDI 80	2300	21	6	-	-	-	-	-	-	-	-	-	-	21	6
AUDI 100	1800	20	8	-	-	-	-	-	-	-	-	-	-	20	8
AUDI 100	1900	25	12	-	-	-	-	-	-	-	-	-	-	25	12
AUDI 100	2000	155	50	-	-	-	-	-	-	-	-	-	-	155	50
AUDI 100	2200	57	27	-	-	-	-	-	-	-	-	-	-	57	27
AUDI 100	2300	77	24	-	-	-	-	-	-	-	-	-	-	77	24
AUDI 100	2400	44	21	-	-	-	-	-	-	-	-	-	-	44	21
AUDI 100	2500	24	10	-	-	-	-	-	-	-	-	-	-	24	10
AUDI 100	2800	13	7	-	-	-	-	-	-	-	-	-	-	13	7
AUDI AVANT	1900	160	49	-	-	-	-	-	-	-	-	-	-	160	49
AUDI AVANT	2000	71	25	-	-	-	-	-	-	-	-	-	-	71	25
AUDI AVANT	2200	27	13	-	-	-	-	-	-	-	-	-	-	27	13
AUDI AVANT	2300	29	14	-	-	-	-	-	-	-	-	-	-	29	14
AUDI AVANT	2400	16	6	-	-	-	-	-	-	-	-	-	-	16	6
AUDI AVANT	2500	16	4	-	-	-	-	-	-	-	-	-	-	16	4
AUDI AVANT	2600	14	5	-	-	-	-	-	-	-	-	-	-	14	5
AUDI C	2200	26	9	-	-	-	-	-	-	-	-	-	-	26	9
AUDI C	2300	20	9	-	-	-	-	-	-	-	-	-	-	20	9
AUDI 90	2000	17	9	-	-	-	-	-	-	-	-	-	-	17	9
AUDI 90	2200	24	14	-	-	-	-	-	-	-	-	-	-	24	14
AUDI CABRIO	1900	23	7	-	-	-	-	-	-	-	-	-	-	23	7
AUDI CABRIO	2000	21	9	-	-	-	-	-	-	-	-	-	-	21	9
AUDI CABRIO	2300	64	28	-	-	-	-	-	-	-	-	-	-	64	28
AUDI CABRIO	2600	10	2	-	-	-	-	-	-	-	-	-	-	10	2
AUDI A6	1800	13	7	-	-	-	-	-	-	-	-	-	-	13	7
AUDI A6	1900	221	98	-	-	-	-	-	-	-	-	-	-	221	98
AUDI A6	2500	107	52	-	-	-	-	-	-	-	-	-	-	107	52
AUDI A6	2600	19	8	-	-	-	-	-	-	-	-	-	-	19	8
AUDI A6	2800	10	2	-	-	-	-	-	-	-	-	-	-	10	2
AUDI A8	2500	19	12	-	-	-	-	-	-	-	-	-	-	19	12
AUDI A8	2800	13	6	-	-	-	-	-	-	-	-	-	-	13	6
AUDI A6 AVANT	1900	61	23	-	-	-	-	-	-	-	-	-	-	61	23
AUDI A6 AVANT	2500	45	18	-	-	-	-	-	-	-	-	-	-	45	18
AUDI A4	1600	46	15	-	-	-	-	-	-	-	-	-	-	46	15
AUDI A4	1800	91	40	-	-	-	-	-	-	-	-	-	-	91	40
AUDI A4	1900	857	301	-	-	-	-	-	-	-	-	-	-	857	301
AUDI A4	2500	14	9	-	-	-	-	-	-	-	-	-	-	14	9
AUDI A3	1600	27	16	-	-	-	-	-	-	-	-	-	-	27	16
AUDI A3	1800	28	15	-	-	-	-	-	-	-	-	-	-	28	15
AUDI A3	1900	198	73	-	-	-	-	-	-	-	-	-	-	198	73
AUDI TT	1800	82	36	-	-	-	-	-	-	-	-	-	-	82	36
ANDERE		158	65	-	-	-	-	-	-	-	-	-	-	158	65
TOTAAL AUTO UNION AUDI		4994	1997	-	-	-	-	-	-	-	-	-	-	4994	1997
BARKAS															
BARKAS		4	2	-	-	9	7	-	-	-	-	-	-	13	9
ANDERE		2	1	-	-	-	-	-	-	-	-	-	-	2	1
TOTAAL BARKAS		6	3	-	-	9	7	-	-	-	-	-	-	15	10
BMW															
BMW 2002 FL	2000	13	8	-	-	-	-	-	-	-	-	-	-	13	8
BMW 520	2000	432	156	-	-	-	-	-	-	-	-	-	-	432	156
BMW 525	2500	836	381	-	-	-	-	-	-	-	-	-	-	836	381
BMW 518	1800	99	38	-	-	-	-	-	-	-	-	-	-	99	38
BMW 528	2800	68	32	-	-	-	-	-	-	-	-	-	-	68	32

(1) MET EEN NIEUWE NUMMERPLAAT GEIMMATICULEERDE VOERTUIGEN, OP NAAM VAN BELGISCHE DECLARANTEN.

4. INSCHRIJVINGEN VAN TWEEDEHANDSWAGENS NAAR HET LAND VAN HERKOMST
EN HET MERK
3 DE KWARTAAL 2000

LANDEN VAN HERKOMST EN MERKEN	CYLINDER- INHOUD	PERSONEN- WAGENS		AUTO- BUSSEN EN AUTOCARS		VOERTUIGEN VOOR GOEDEREN- VERVOER		TREKKERS		LAND- BOUW- TREKKERS		SPECIALE VOER- TUIGEN		TOTAAL	
		TOTAAL	WAARVAN : NIEUWE NUMMER- PLATEN (1)	TOTAAL	WAARVAN : NIEUWE NUMMER- PLATEN (1)	TOTAAL	WAARVAN : NIEUWE NUMMER- PLATEN (1)	TOTAAL	WAARVAN : NIEUWE NUMMER- PLATEN (1)	TOTAAL	WAARVAN : NIEUWE NUMMER- PLATEN (1)	TOTAAL	WAARVAN : NIEUWE NUMMER- PLATEN (1)	TOTAAL	WAARVAN : NIEUWE NUMMER- PLATEN (1)
BMW 316	1600	822	309	-	-	-	-	-	-	-	-	-	-	822	309
BMW 318	1700	732	233	-	-	-	-	-	-	-	-	-	-	732	233
BMW 318	1800	1507	599	-	-	-	-	-	-	-	-	-	-	1507	599
BMW 318	1900	31	13	-	-	-	-	-	-	-	-	-	-	31	13
BMW 320	2000	749	287	-	-	-	-	-	-	-	-	-	-	749	287
BMW 530	3000	20	10	-	-	-	-	-	-	-	-	-	-	20	10
BMW 728	2800	44	19	-	-	-	-	-	-	-	-	-	-	44	19
BMW 730	3000	210	88	-	-	-	-	-	-	-	-	-	-	210	88
BMW 323	2300	22	8	-	-	-	-	-	-	-	-	-	-	22	8
BMW 323	2500	22	12	-	-	-	-	-	-	-	-	-	-	22	12
BMW 735	3400	52	26	-	-	-	-	-	-	-	-	-	-	52	26
BMW 315	1600	10	4	-	-	-	-	-	-	-	-	-	-	10	4
BMW 725	2500	57	30	-	-	-	-	-	-	-	-	-	-	57	30
BMW 524	2400	124	49	-	-	-	-	-	-	-	-	-	-	124	49
BMW 535	3400	23	9	-	-	-	-	-	-	-	-	-	-	23	9
BMW 324	2400	112	56	-	-	-	-	-	-	-	-	-	-	112	56
BMW 325	2500	396	146	-	-	-	-	-	-	-	-	-	-	396	146
BMW M3	2300	11	9	-	-	-	-	-	-	-	-	-	-	11	9
BMW M3	3000	22	5	-	-	-	-	-	-	-	-	-	-	22	5
BMW Z1	2500	14	12	-	-	-	-	-	-	-	-	-	-	14	12
BMW 850	5000	11	6	-	-	-	-	-	-	-	-	-	-	11	6
BMW 740	4000	14	8	-	-	-	-	-	-	-	-	-	-	14	8
BMW 740	4400	13	4	-	-	-	-	-	-	-	-	-	-	13	4
BMW 520 I	2000	25	5	-	-	-	-	-	-	-	-	-	-	25	5
BMW 328	2800	41	24	-	-	-	-	-	-	-	-	-	-	41	24
BMW 316 I	1900	110	40	-	-	-	-	-	-	-	-	-	-	110	40
BMW Z 3	1800	62	33	-	-	-	-	-	-	-	-	-	-	62	33
BMW Z 3	1900	43	22	-	-	-	-	-	-	-	-	-	-	43	22
BMW Z 3	2800	15	4	-	-	-	-	-	-	-	-	-	-	15	4
BMW 523	2500	77	35	-	-	-	-	-	-	-	-	-	-	77	35
BMW 328 I	2800	20	10	-	-	-	-	-	-	-	-	-	-	20	10
BMW 318 I	1900	94	24	-	-	-	-	-	-	-	-	-	-	94	24
BMW 320 D	2000	240	95	-	-	-	-	-	-	-	-	-	-	240	95
BMW 323 I	2500	17	8	-	-	-	-	-	-	-	-	-	-	17	8
BMW 320 I	2000	26	14	-	-	-	-	-	-	-	-	-	-	26	14
BMW 523 I	2500	31	9	-	-	-	-	-	-	-	-	-	-	31	9
BMW 525D	2500	25	13	-	-	-	-	-	-	-	-	-	-	25	13
BMW 530 D	2900	35	21	-	-	-	-	-	-	-	-	-	-	35	21
BMW 730 D	2900	26	10	-	-	-	-	-	-	-	-	-	-	26	10
BMW 728 I	2800	23	13	-	-	-	-	-	-	-	-	-	-	23	13
BMW 318D	1700	14	5	-	-	-	-	-	-	-	-	-	-	14	5
ANDERE		178	80	-	-	-	-	-	-	-	-	-	-	178	80
TOTAAL BMW		7568	3023	-	-	-	-	-	-	-	-	-	-	7568	3023
DEUTZ FAHR															
DEUTZ FAHR		-	-	-	-	-	-	-	-	75	50	-	-	75	50
DEUTZ															
DEUTZ		-	-	-	-	-	-	-	-	103	82	-	-	103	82
FENDT															
FENDT		-	-	-	-	-	-	-	-	135	102	-	-	135	102
FORD															
FORD		119	95	3	1	1328	860	-	-	147	114	-	-	1597	1071
FORD	2000	10	3	-	-	-	-	-	-	-	-	-	-	10	3
FORD	2500	85	57	-	-	-	-	-	-	-	-	-	-	85	57
FORD ESCORT	1100	89	58	-	-	-	-	-	-	-	-	-	-	89	58
FORD ESCORT	1300	733	353	-	-	-	-	-	-	-	-	-	-	733	353
FORD ESCORT	1400	651	292	-	-	-	-	-	-	-	-	-	-	651	292
FORD ESCORT	1600	1005	476	-	-	-	-	-	-	-	-	-	-	1005	476
FORD ESCORT	1800	2724	1051	-	-	-	-	-	-	-	-	-	-	2724	1051
FORD ESCORT	2000	33	17	-	-	-	-	-	-	-	-	-	-	33	17
FORD CAPRI 2	1600	10	7	-	-	-	-	-	-	-	-	-	-	10	7

(1) MET EEN NIEUWE NUMMERPLAAT GEIMMATICULEERDE VOERTUIGEN, OP NAAM VAN BELGISCHE DECLARANTEN.

4. INSCHRIJVINGEN VAN TWEEDEHANDSWAGENS NAAR HET LAND VAN HERKOMST
EN HET MERK
3 DE KWARTAAL 2000

LANDEN VAN HERKOMST EN MERKEN	C Y L I N D E R I N H O U D	PERSONEN- WAGENS		AUTO- BUSSEN EN AUTOCARS		VOERTUIGEN VOOR GOEDEREN- VERVOER		TREKKERS		LAND- BOUW- TREKKERS		SPECIALE VOER- TUIGEN		TOTAAL	
		TOTAAL	WAARVAN : NIEUWE NUMMER- PLATEN (1)	TOTAAL	WAARVAN : NIEUWE NUMMER- PLATEN (1)	TOTAAL	WAARVAN : NIEUWE NUMMER- PLATEN (1)	TOTAAL	WAARVAN : NIEUWE NUMMER- PLATEN (1)	TOTAAL	WAARVAN : NIEUWE NUMMER- PLATEN (1)	TOTAAL	WAARVAN : NIEUWE NUMMER- PLATEN (1)	TOTAAL	WAARVAN : NIEUWE NUMMER- PLATEN (1)
FORD TAUNUS TC	1300	13	9	-	-	-	-	-	-	-	-	-	-	13	9
FORD TAUNUS TC	1600	19	12	-	-	-	-	-	-	-	-	-	-	19	12
FORD FIESTA	1000	666	438	-	-	-	-	-	-	-	-	-	-	666	438
FORD FIESTA	1100	1413	889	-	-	-	-	-	-	-	-	-	-	1413	889
FORD FIESTA	1200	302	141	-	-	-	-	-	-	-	-	-	-	302	141
FORD FIESTA	1300	1122	587	-	-	-	-	-	-	-	-	-	-	1122	587
FORD FIESTA	1400	383	242	-	-	-	-	-	-	-	-	-	-	383	242
FORD FIESTA	1600	327	192	-	-	-	-	-	-	-	-	-	-	327	192
FORD FIESTA	1800	1253	676	-	-	-	-	-	-	-	-	-	-	1253	676
FORD SIERRA	1600	458	190	-	-	-	-	-	-	-	-	-	-	458	190
FORD SIERRA	1800	532	170	-	-	-	-	-	-	-	-	-	-	532	170
FORD SIERRA	2000	310	140	-	-	-	-	-	-	-	-	-	-	310	140
FORD SIERRA	2300	370	162	-	-	-	-	-	-	-	-	-	-	370	162
FORD ORION	1300	51	24	-	-	-	-	-	-	-	-	-	-	51	24
FORD ORION	1400	119	56	-	-	-	-	-	-	-	-	-	-	119	56
FORD ORION	1600	335	157	-	-	-	-	-	-	-	-	-	-	335	157
FORD ORION	1800	352	139	-	-	-	-	-	-	-	-	-	-	352	139
FORD SCORPIO	2000	248	96	-	-	-	-	-	-	-	-	-	-	248	96
FORD SCORPIO	2300	10	4	-	-	-	-	-	-	-	-	-	-	10	4
FORD SCORPIO	2400	24	10	-	-	-	-	-	-	-	-	-	-	24	10
FORD SCORPIO	2500	99	45	-	-	-	-	-	-	-	-	-	-	99	45
FORD SCORPIO	2900	26	11	-	-	-	-	-	-	-	-	-	-	26	11
FORD TAUNUS	2500	14	5	-	-	-	-	-	-	-	-	-	-	14	5
FORD PROBE	2000	30	9	-	-	-	-	-	-	-	-	-	-	30	9
FORD PROBE	2500	17	7	-	-	-	-	-	-	-	-	-	-	17	7
FORD COURIER	1300	10	3	-	-	-	-	-	-	-	-	-	-	10	3
FORD COURIER	1800	52	29	-	-	-	-	-	-	-	-	-	-	52	29
FORD GALAXY	1900	297	104	-	-	-	-	-	-	-	-	-	-	297	104
FORD GALAXY	2000	83	21	-	-	-	-	-	-	-	-	-	-	83	21
FORD GALAXY	2300	34	12	-	-	-	-	-	-	-	-	-	-	34	12
FORD KA	1300	520	279	-	-	-	-	-	-	-	-	-	-	520	279
FORD FOCUS	1600	140	44	-	-	-	-	-	-	-	-	-	-	140	44
FORD FOCUS	1800	223	73	-	-	-	-	-	-	-	-	-	-	223	73
FORD FOCUS	2000	17	7	-	-	-	-	-	-	-	-	-	-	17	7
ANDERE		139	72	-	-	1	-	-	-	-	-	-	-	140	72
TOTAAL FORD		15467	7465	3	1	1329	860	-	-	147	114	-	-	16946	8440
HANOMAG HENSCHEL															
HANOMAG HENSCHEL		4	3	-	-	6	4	-	-	13	11	-	-	23	18
MAGIRUS DEUTZ															
MAGIRUS DEUTZ		1	1	-	-	24	17	-	-	-	-	-	-	25	18
MAN VW															
MAN VW		-	-	-	-	20	14	-	-	-	-	-	-	20	14
MAN															
MAN		2	2	14	8	211	138	123	89	4	3	-	-	354	240
MERCEDES															
MERCEDES		149	103	74	51	2684	1701	131	96	10	8	-	-	3048	1959
MERCEDES	2300	41	22	-	-	-	-	-	-	-	-	-	-	41	22
MERCEDES	2400	42	24	-	-	-	-	-	-	-	-	-	-	42	24
MERCEDES 190	1800	78	25	-	-	-	-	-	-	-	-	-	-	78	25
MERCEDES 190	2000	1429	513	-	-	-	-	-	-	-	-	-	-	1429	513
MERCEDES 190E	2300	52	26	-	-	-	-	-	-	-	-	-	-	52	26
MERCEDES 190	2600	19	9	-	-	-	-	-	-	-	-	-	-	19	9
MERCEDES 220	2200	121	54	-	-	-	-	-	-	-	-	-	-	121	54
MERCEDES 300	3000	405	172	-	-	-	-	-	-	-	-	-	-	405	172
MERCEDES 300	3200	38	17	-	-	-	-	-	-	-	-	-	-	38	17
MERCEDES 230 E	2300	256	97	-	-	-	-	-	-	-	-	-	-	256	97
MERCEDES 200	2000	768	281	-	-	-	-	-	-	-	-	-	-	768	281
MERCEDES 250	2500	774	298	-	-	-	-	-	-	-	-	-	-	774	298

(1) MET EEN NIEUWE NUMMERPLAAT GEIMMATICULEERDE VOERTUIGEN, OP NAAM VAN BELGISCHE DECLARANTEN.

4. INSCHRIJVINGEN VAN TWEDEHANDSWAGENS NAAR HET LAND VAN HERKOMST
EN HET MERK
3 DE KWARTAAL 2000

LANDEN VAN HERKOMST EN MERKEN	CYLINDER- INHOUDE	PERSONEN- WAGENS		AUTO- BUSSEN EN AUTOCARS		VOERTUIGEN VOOR GOEDEREN- VERVOER		TREKKERS		LAND- BOUW- TREKKERS		SPECIALE VOER- TUIGEN		TOTAAL	
		TOTAAL	WAARVAN : NIEUWE NUMMER- PLATEN (1)	TOTAAL	WAARVAN : NIEUWE NUMMER- PLATEN (1)	TOTAAL	WAARVAN : NIEUWE NUMMER- PLATEN (1)	TOTAAL	WAARVAN : NIEUWE NUMMER- PLATEN (1)	TOTAAL	WAARVAN : NIEUWE NUMMER- PLATEN (1)	TOTAAL	WAARVAN : NIEUWE NUMMER- PLATEN (1)	TOTAAL	WAARVAN : NIEUWE NUMMER- PLATEN (1)
MERCEDES 300 SE	3000	24	12	-	-	-	-	-	-	-	-	-	-	24	12
MERCEDES 280 SL	2700	15	14	-	-	-	-	-	-	-	-	-	-	15	14
MERCEDES 280 SL	2800	17	15	-	-	-	-	-	-	-	-	-	-	17	15
MERCEDES 280 S	2800	19	13	-	-	-	-	-	-	-	-	-	-	19	13
MERCEDES 280 SE	2700	11	6	-	-	-	-	-	-	-	-	-	-	11	6
MERCEDES 280	2800	37	16	-	-	-	-	-	-	-	-	-	-	37	16
MERCEDES 280	2800	55	27	-	-	-	-	-	-	-	-	-	-	55	27
MERCEDES 240	2400	101	56	-	-	-	-	-	-	-	-	-	-	101	56
MERCEDES 230 CE	2300	102	40	-	-	-	-	-	-	-	-	-	-	102	40
MERCEDES 500 SE	5000	40	28	-	-	-	-	-	-	-	-	-	-	40	28
MERCEDES 260	2600	36	16	-	-	-	-	-	-	-	-	-	-	36	16
MERCEDES 260SE	2600	35	12	-	-	-	-	-	-	-	-	-	-	35	12
MERCEDES 420 SEL	4200	12	8	-	-	-	-	-	-	-	-	-	-	12	8
MERCEDES 350	3400	57	28	-	-	-	-	-	-	-	-	-	-	57	28
MERCEDES 320	3200	38	23	-	-	-	-	-	-	-	-	-	-	38	23
MERCEDES C 180	1800	264	87	-	-	-	-	-	-	-	-	-	-	264	87
MERCEDES C 220	2100	44	15	-	-	-	-	-	-	-	-	-	-	44	15
MERCEDES C 220	2200	834	279	-	-	-	-	-	-	-	-	-	-	834	279
MERCEDES C 200	2000	206	65	-	-	-	-	-	-	-	-	-	-	206	65
MERCEDES C 200	2100	44	10	-	-	-	-	-	-	-	-	-	-	44	10
MERCEDES C 220	2200	83	25	-	-	-	-	-	-	-	-	-	-	83	25
MERCEDES C250	2500	187	68	-	-	-	-	-	-	-	-	-	-	187	68
MERCEDES E 250	2500	20	5	-	-	-	-	-	-	-	-	-	-	20	5
MERCEDES E 200	2000	53	20	-	-	-	-	-	-	-	-	-	-	53	20
MERCEDES E 200	2100	38	11	-	-	-	-	-	-	-	-	-	-	38	11
MERCEDES E200	2200	38	16	-	-	-	-	-	-	-	-	-	-	38	16
MERCEDES E 230	2300	61	26	-	-	-	-	-	-	-	-	-	-	61	26
MERCEDES E 320	3200	18	13	-	-	-	-	-	-	-	-	-	-	18	13
MERCEDES E 220	2100	111	31	-	-	-	-	-	-	-	-	-	-	111	31
MERCEDES E 220	2200	490	165	-	-	-	-	-	-	-	-	-	-	490	165
MERCEDES E 300	3000	92	44	-	-	-	-	-	-	-	-	-	-	92	44
MERCEDES C 230	2300	14	4	-	-	-	-	-	-	-	-	-	-	14	4
MERCEDES E 290	2900	122	69	-	-	-	-	-	-	-	-	-	-	122	69
MERCEDES E 280	2800	20	8	-	-	-	-	-	-	-	-	-	-	20	8
MERCEDES S 300	3000	19	14	-	-	-	-	-	-	-	-	-	-	19	14
MERCEDES V 230	2300	39	13	-	-	-	-	-	-	-	-	-	-	39	13
MERCEDES SLK 200	2000	115	56	-	-	-	-	-	-	-	-	-	-	115	56
MERCEDES SLK 230	2300	37	19	-	-	-	-	-	-	-	-	-	-	37	19
MERCEDES E 320	3200	12	10	-	-	-	-	-	-	-	-	-	-	12	10
MERCEDES CLK 230	2300	49	27	-	-	-	-	-	-	-	-	-	-	49	27
MERCEDES OM	2000	165	69	-	-	-	-	-	-	-	-	-	-	165	69
MERCEDES E240	2400	16	9	-	-	-	-	-	-	-	-	-	-	16	9
MERCEDES S 500	5000	11	6	-	-	-	-	-	-	-	-	-	-	11	6
MERCEDES S 320	3200	35	10	-	-	-	-	-	-	-	-	-	-	35	10
MERCEDES A160	1600	84	44	-	-	-	-	-	-	-	-	-	-	84	44
MERCEDES A160	1700	44	19	-	-	-	-	-	-	-	-	-	-	44	19
MERCEDES A140	1400	93	36	-	-	-	-	-	-	-	-	-	-	93	36
MERCEDES ML 320	3200	29	12	-	-	-	-	-	-	-	-	-	-	29	12
MERCEDES ML230	2300	72	32	-	-	-	-	-	-	-	-	-	-	72	32
MERCEDES A170	1700	157	57	-	-	-	-	-	-	-	-	-	-	157	57
MERCEDES E 270	2700	16	10	-	-	-	-	-	-	-	-	-	-	16	10
MERCEDES ML270	2700	11	4	-	-	-	-	-	-	-	-	-	-	11	4
MERCEDES E220 CDI	2100	12	5	-	-	-	-	-	-	-	-	-	-	12	5
MERCEDES C220 CDI	2100	14	3	-	-	-	-	-	-	-	-	-	-	14	3
ANDERE		276	152	-	-	-	-	-	-	-	-	-	-	276	152
TOTAAL MERCEDES		8816	3523	74	51	2684	1701	131	96	10	8	-	-	11715	5379
OPEL															
OPEL		1	1	-	-	366	222	-	-	-	-	-	-	367	223
OPEL REKORD 19	1900	17	8	-	-	-	-	-	-	-	-	-	-	17	8
OPEL CORSA	1000	1400	861	-	-	-	-	-	-	-	-	-	-	1400	861
OPEL CORSA	1200	2199	1280	-	-	-	-	-	-	-	-	-	-	2199	1280
OPEL CORSA	1300	137	79	-	-	-	-	-	-	-	-	-	-	137	79
OPEL CORSA	1400	423	238	-	-	-	-	-	-	-	-	-	-	423	238
OPEL CORSA	1500	1004	553	-	-	-	-	-	-	-	-	-	-	1004	553
OPEL CORSA	1600	57	23	-	-	-	-	-	-	-	-	-	-	57	23
OPEL CORSA	1700	189	104	-	-	-	-	-	-	-	-	-	-	189	104

4. INSCHRIJVINGEN VAN TWEEDEHANDSWAGENS NAAR HET LAND VAN HERKOMST
EN HET MERK
3 DE KWARTAAL 2000

LANDEN VAN HERKOMST EN MERKEN	CYLINDER- INHOUDE	PERSONEN- WAGENS		AUTO- BUSSEN EN AUTOCARS		VOERTUIGEN VOOR GOEDEREN- VERVOER		TREKKERS		LAND- BOUW- TREKKERS		SPECIALE VOER- TUIGEN		TOTAAL	
		TOTAAL	WAARVAN : NIEUWE NUMMER- PLATEN (1)	TOTAAL	WAARVAN : NIEUWE NUMMER- PLATEN (1)	TOTAAL	WAARVAN : NIEUWE NUMMER- PLATEN (1)	TOTAAL	WAARVAN : NIEUWE NUMMER- PLATEN (1)	TOTAAL	WAARVAN : NIEUWE NUMMER- PLATEN (1)	TOTAAL	WAARVAN : NIEUWE NUMMER- PLATEN (1)	TOTAAL	WAARVAN : NIEUWE NUMMER- PLATEN (1)
OPEL KADETT 1100	1100	11	10	-	-	-	-	-	-	-	-	-	-	11	10
OPEL KADETT	1200	528	316	-	-	-	-	-	-	-	-	-	-	528	316
OPEL KADETT	1300	791	440	-	-	-	-	-	-	-	-	-	-	791	440
OPEL KADETT	1400	358	197	-	-	-	-	-	-	-	-	-	-	358	197
OPEL KADETT	1500	13	5	-	-	-	-	-	-	-	-	-	-	13	5
OPEL KADETT	1600	1098	541	-	-	-	-	-	-	-	-	-	-	1098	541
OPEL KADETT	1700	756	346	-	-	-	-	-	-	-	-	-	-	756	346
OPEL KADETT	1800	41	22	-	-	-	-	-	-	-	-	-	-	41	22
OPEL KADETT	2000	133	65	-	-	-	-	-	-	-	-	-	-	133	65
OPEL MANTA	2000	21	9	-	-	-	-	-	-	-	-	-	-	21	9
OPEL ASCONA 13	1300	106	60	-	-	-	-	-	-	-	-	-	-	106	60
OPEL ASCONA	1600	366	175	-	-	-	-	-	-	-	-	-	-	366	175
OPEL ASCONA	1800	12	8	-	-	-	-	-	-	-	-	-	-	12	8
OPEL ASCONA	2000	11	6	-	-	-	-	-	-	-	-	-	-	11	6
OPEL KADETT 1200 N/S	1200	49	34	-	-	-	-	-	-	-	-	-	-	49	34
OPEL SENATOR	2500	18	5	-	-	-	-	-	-	-	-	-	-	18	5
OPEL SENATOR	3000	26	8	-	-	-	-	-	-	-	-	-	-	26	8
OPEL REKORD	1800	29	12	-	-	-	-	-	-	-	-	-	-	29	12
OPEL REKORD	2300	20	10	-	-	-	-	-	-	-	-	-	-	20	10
OPEL OMEGA	1800	135	50	-	-	-	-	-	-	-	-	-	-	135	50
OPEL OMEGA	2000	404	146	-	-	-	-	-	-	-	-	-	-	404	146
OPEL OMEGA	2300	282	106	-	-	-	-	-	-	-	-	-	-	282	106
OPEL OMEGA	2400	13	8	-	-	-	-	-	-	-	-	-	-	13	8
OPEL OMEGA	2500	92	27	-	-	-	-	-	-	-	-	-	-	92	27
OPEL OMEGA	3000	14	5	-	-	-	-	-	-	-	-	-	-	14	5
OPEL ASTRA	1200	83	25	-	-	-	-	-	-	-	-	-	-	83	25
OPEL ASTRA	1400	959	368	-	-	-	-	-	-	-	-	-	-	959	368
OPEL ASTRA	1600	346	125	-	-	-	-	-	-	-	-	-	-	346	125
OPEL ASTRA	1700	2488	886	-	-	-	-	-	-	-	-	-	-	2488	886
OPEL ASTRA	1800	110	51	-	-	-	-	-	-	-	-	-	-	110	51
OPEL ASTRA	2000	329	116	-	-	-	-	-	-	-	-	-	-	329	116
OPEL VECTRA	1400	10	3	-	-	-	-	-	-	-	-	-	-	10	3
OPEL VECTRA	1600	759	239	-	-	-	-	-	-	-	-	-	-	759	239
OPEL VECTRA	1700	932	282	-	-	-	-	-	-	-	-	-	-	932	282
OPEL VECTRA	1800	112	34	-	-	-	-	-	-	-	-	-	-	112	34
OPEL VECTRA	2000	622	209	-	-	-	-	-	-	-	-	-	-	622	209
OPEL CALIBRA	2000	262	88	-	-	-	-	-	-	-	-	-	-	262	88
OPEL FRONTERA	2000	47	16	-	-	-	-	-	-	-	-	-	-	47	16
OPEL FRONTERA	2200	32	9	-	-	-	-	-	-	-	-	-	-	32	9
OPEL FRONTERA	2300	47	15	-	-	-	-	-	-	-	-	-	-	47	15
OPEL FRONTERA	2400	17	2	-	-	-	-	-	-	-	-	-	-	17	2
OPEL FRONTERA	2500	17	4	-	-	-	-	-	-	-	-	-	-	17	4
OPEL TIGRA	1400	176	82	-	-	-	-	-	-	-	-	-	-	176	82
OPEL TIGRA	1600	55	20	-	-	-	-	-	-	-	-	-	-	55	20
OPEL SINTRA	2200	55	16	-	-	-	-	-	-	-	-	-	-	55	16
OPEL ZAFIRA	1600	53	13	-	-	-	-	-	-	-	-	-	-	53	13
OPEL ZAFIRA	1800	29	14	-	-	-	-	-	-	-	-	-	-	29	14
OPEL ZAFIRA	2000	56	19	-	-	-	-	-	-	-	-	-	-	56	19
ANDERE	148	91	-	-	-	1	1	-	-	-	-	-	-	149	92
TOTAAL OPEL		18498	8485	-	-	367	223	-	-	-	-	-	-	18865	8708
PORCHE															
PORSCHE 911	2200	10	9	-	-	-	-	-	-	-	-	-	-	10	9
PORSCHE 911	2300	13	12	-	-	-	-	-	-	-	-	-	-	13	12
PORSCHE 911	2700	23	19	-	-	-	-	-	-	-	-	-	-	23	19
PORSCHE 911	3000	38	32	-	-	-	-	-	-	-	-	-	-	38	32
PORSCHE 911	3100	23	17	-	-	-	-	-	-	-	-	-	-	23	17
PORSCHE 911	3200	53	38	-	-	-	-	-	-	-	-	-	-	53	38
PORSCHE 911 T	3400	67	44	-	-	-	-	-	-	-	-	-	-	67	44
PORSCHE 911T	3600	147	90	-	-	-	-	-	-	-	-	-	-	147	90
PORSCHE 924 T	2000	32	24	-	-	-	-	-	-	-	-	-	-	32	24
PORSCHE 928S	5000	13	8	-	-	-	-	-	-	-	-	-	-	13	8
PORSCHE 944	2500	56	32	-	-	-	-	-	-	-	-	-	-	56	32
PORSCHE 944	3000	19	7	-	-	-	-	-	-	-	-	-	-	19	7
PORSCHE 968	3000	11	7	-	-	-	-	-	-	-	-	-	-	11	7
PORSCHE BOXSTER	2500	63	33	-	-	-	-	-	-	-	-	-	-	63	33
ANDERE	66	47	-	-	-	-	-	-	-	4	3	-	-	70	50
TOTAAL PORCHE		634	419	-	-	-	-	-	-	4	3	-	-	638	422

(1) MET EEN NIEUWE NUMMERPLAAT GEIMMATICULEERDE VOERTUIGEN, OP NAAM VAN BELGISCHE DECLARANTEN.

4. INSCHRIJVINGEN VAN TWEEDEHANDSWAGENS NAAR HET LAND VAN HERKOMST
EN HET MERK
3 DE KWARTAAL 2000

LANDEN VAN HERKOMST EN MERKEN	C Y L I N D E R - N H O O D E	PERSONEN- WAGENS		AUTO- BUSSEN EN AUTOCARS		VOERTUIGEN VOOR GOEDEREN- VERVOER		TREKKERS		LAND- BOUW- TREKKERS		SPECIALE VOER- TUIGEN		TOTAAL	
		TOTAAL	WAARVAN : NIEUWE NUMMER- PLATEN (1)	TOTAAL	WAARVAN : NIEUWE NUMMER- PLATEN (1)	TOTAAL	WAARVAN : NIEUWE NUMMER- PLATEN (1)	TOTAAL	WAARVAN : NIEUWE NUMMER- PLATEN (1)	TOTAAL	WAARVAN : NIEUWE NUMMER- PLATEN (1)	TOTAAL	WAARVAN : NIEUWE NUMMER- PLATEN (1)	TOTAAL	WAARVAN : NIEUWE NUMMER- PLATEN (1)
SETRA															
SETRA		-	-	14	7	-	-	-	-	-	-	-	-	14	7
WEB SMART															
WEB SMART	600	96	76	-	-	-	-	-	-	-	-	-	-	96	76
ANDERE		4	2	-	-	-	-	-	-	-	-	-	-	4	2
TOTAAL WEB SMART		100	78	-	-	-	-	-	-	-	-	-	-	100	78
VOLKSWAGEN															
VOLKSWAGEN		122	88	2	1	1308	786	-	-	-	-	-	-	1432	875
VOLKSWAGEN	1200	18	15	-	-	-	-	-	-	-	-	-	-	18	15
VOLKSWAGEN	1300	14	14	-	-	-	-	-	-	-	-	-	-	14	14
VOLKSWAGEN	1600	70	31	-	-	-	-	-	-	-	-	-	-	70	31
VOLKSWAGEN	1700	18	9	-	-	-	-	-	-	-	-	-	-	18	9
VOLKSWAGEN	1800	13	4	-	-	-	-	-	-	-	-	-	-	13	4
VOLKSWAGEN	1900	63	31	-	-	-	-	-	-	-	-	-	-	63	31
VOLKSWAGEN	2400	64	34	-	-	-	-	-	-	-	-	-	-	64	34
VOLKSWAGEN	2500	16	7	-	-	-	-	-	-	-	-	-	-	16	7
VOLKSWAGEN 1200	1200	113	97	-	-	-	-	-	-	-	-	-	-	113	97
VOLKSWAGEN 1300	1300	132	126	-	-	-	-	-	-	-	-	-	-	132	126
VOLKSWAGEN 1600	1600	19	18	-	-	-	-	-	-	-	-	-	-	19	18
VOLKSWAGEN POLO	900	16	10	-	-	-	-	-	-	-	-	-	-	16	10
VOLKSWAGEN POLO	1000	1766	1111	-	-	-	-	-	-	-	-	-	-	1766	1111
VOLKSWAGEN POLO	1100	33	24	-	-	-	-	-	-	-	-	-	-	33	24
V W POLO	1300	876	496	-	-	-	-	-	-	-	-	-	-	876	496
VOLKSWAGEN POLO	1400	1067	565	-	-	-	-	-	-	-	-	-	-	1067	565
VOLKSWAGEN POLO	1600	78	48	-	-	-	-	-	-	-	-	-	-	78	48
VOLKSWAGEN POLO	1900	559	256	-	-	-	-	-	-	-	-	-	-	559	256
VOLKSWAGEN 1303	1300	23	20	-	-	-	-	-	-	-	-	-	-	23	20
VOLKSWAGEN 1302	1600	12	9	-	-	-	-	-	-	-	-	-	-	12	9
VOLKSWAGEN 1303 S	1600	45	41	-	-	-	-	-	-	-	-	-	-	45	41
VOLKSWAGEN PASSAT	1600	485	181	-	-	-	-	-	-	-	-	-	-	485	181
VOLKSWAGEN PASSAT	1800	233	78	-	-	-	-	-	-	-	-	-	-	233	78
V. W. PASSAT	1900	1958	630	-	-	-	-	-	-	-	-	-	-	1958	630
VOLKSWAGEN PASSAT	2000	33	8	-	-	-	-	-	-	-	-	-	-	33	8
VOLKSWAGEN PASSAT	2800	10	5	-	-	-	-	-	-	-	-	-	-	10	5
VOLKSWAGEN GOLF	1100	112	83	-	-	-	-	-	-	-	-	-	-	112	83
VOLKSWAGEN GOLF	1300	1715	1018	-	-	-	-	-	-	-	-	-	-	1715	1018
VOLKSWAGEN GOLF	1400	551	296	-	-	-	-	-	-	-	-	-	-	551	296
VOLKSWAGEN GOLF	1500	22	12	-	-	-	-	-	-	-	-	-	-	22	12
VOLKSWAGEN GOLF	1600	4010	2098	-	-	-	-	-	-	-	-	-	-	4010	2098
VOLKSWAGEN GOLF	1800	2393	1262	-	-	-	-	-	-	-	-	-	-	2393	1262
VOLKSWAGEN GOLF	1900	4143	1832	-	-	-	-	-	-	-	-	-	-	4143	1832
VOLKSWAGEN GOLF	2000	160	65	-	-	-	-	-	-	-	-	-	-	160	65
VOLKSWAGEN GOLF	2800	29	15	-	-	-	-	-	-	-	-	-	-	29	15
VW SCIROCCO	1600	12	9	-	-	-	-	-	-	-	-	-	-	12	9
VW SCIROCCO	1800	27	12	-	-	-	-	-	-	-	-	-	-	27	12
VOLKSWAGEN ILTIS	1700	12	11	-	-	-	-	-	-	-	-	-	-	12	11
VOLKSWAGEN JETTA	1300	262	135	-	-	-	-	-	-	-	-	-	-	262	135
VOLKSWAGEN JETTA	1600	993	411	-	-	-	-	-	-	-	-	-	-	993	411
VOLKSWAGEN JETTA	1800	149	69	-	-	-	-	-	-	-	-	-	-	149	69
VW SANTANA	1600	23	9	-	-	-	-	-	-	-	-	-	-	23	9
VW CORRADO	1800	169	74	-	-	-	-	-	-	-	-	-	-	169	74
VW CORRADO	2000	31	11	-	-	-	-	-	-	-	-	-	-	31	11
VOLKSWAGEN VENTO	1800	106	39	-	-	-	-	-	-	-	-	-	-	106	39
VOLKSWAGEN VENTO	1900	649	225	-	-	-	-	-	-	-	-	-	-	649	225
VOLKSWAGEN SHARAN	1900	305	110	-	-	-	-	-	-	-	-	-	-	305	110
VOLKSWAGEN SHARAN	2000	72	20	-	-	-	-	-	-	-	-	-	-	72	20
VOLKSWAGEN CADDY	1900	40	18	-	-	-	-	-	-	-	-	-	-	40	18
VOLKSWAGEN LUPO	1000	92	44	-	-	-	-	-	-	-	-	-	-	92	44
VOLKSWAGEN LUPO	1700	20	10	-	-	-	-	-	-	-	-	-	-	20	10
VOLKSWAGEN T4	1900	12	5	-	-	-	-	-	-	-	-	-	-	12	5
VOLKSWAGEN T4	2500	11	5	-	-	-	-	-	-	-	-	-	-	11	5
VOLKSWAGEN NEWBEETLE	1900	62	20	-	-	-	-	-	-	-	-	-	-	62	20
VOLKSWAGEN NEWBEETLE	2000	10	3	-	-	-	-	-	-	-	-	-	-	10	3

(1) MET EEN NIEUWE NUMMERPLAAT GEIMMATRICULEERDE VOERTUIGEN, OP NAAM VAN BELGISCHE DECLARANTEN.

4. INSCHRIJVINGEN VAN TWEEDEHANDSWAGENS NAAR HET LAND VAN HERKOMST
EN HET MERK
3 DE KWARTAAL 2000

LANDEN VAN HERKOMST EN MERKEN	CYLINDER INHOUDE	PERSONEN- WAGENS		AUTO- BUSSEN EN AUTOCARS		VOERTUIGEN VOOR GOEDEREN- VERVOER		TREKKERS		LAND- BOUW- TREKKERS		SPECIALE VOER- TUIGEN		TOTAAL	
		TOTAAL	WAARVAN : NIEUWE NUMMER- PLATEN (1)	TOTAAL	WAARVAN : NIEUWE NUMMER- PLATEN (1)	TOTAAL	WAARVAN : NIEUWE NUMMER- PLATEN (1)	TOTAAL	WAARVAN : NIEUWE NUMMER- PLATEN (1)	TOTAAL	WAARVAN : NIEUWE NUMMER- PLATEN (1)	TOTAAL	WAARVAN : NIEUWE NUMMER- PLATEN (1)	TOTAAL	WAARVAN : NIEUWE NUMMER- PLATEN (1)
VOLKSWAGEN BORA	1900	70	26	-	-	-	-	-	-	-	-	-	-	70	26
ANDERE		168	95	-	-	-	-	-	-	-	-	-	-	168	95
TOTAAL VOLKSWAGEN		24286	11988	2	1	1308	786	-	-	-	-	-	-	25596	12785
915000000		10	10	-	-	-	-	-	-	-	-	-	-	10	10
ANDERE MERKEN		28	23	4	3	1	1	-	-	27	25	-	-	60	52
TOTAAL DUITSLAND		80414	37030	111	71	5959	3751	254	185	518	398	-	-	87256	41435
OOSTENRIJK															
STEYR															
STEYR		-	-	-	-	2	2	1	1	20	13	-	-	23	16
TOTAAL OOSTENRIJK		-	-	-	-	2	2	1	1	20	13	-	-	23	16
BELGIE															
APAL															
APAL		26	25	-	-	-	-	-	-	-	-	-	-	26	25
MINERVA															
MINERVA		12	11	-	-	8	8	-	-	-	-	-	-	20	19
VANHOOL															
VANHOOL		2	2	54	36	2	2	-	-	-	-	-	-	58	40
ANDERE MERKEN															
ANDERE MERKEN		12	11	9	4	2	2	-	-	-	-	-	-	23	17
TOTAAL BELGIE		52	49	63	40	12	12	-	-	-	-	-	-	127	101
SPANJE															
SEAT															
SEAT		-	-	-	-	104	67	-	-	-	-	-	-	104	67
SEAT IBIZA	900	119	85	-	-	-	-	-	-	-	-	-	-	119	85
SEAT IBIZA	1000	18	8	-	-	-	-	-	-	-	-	-	-	18	8
SEAT IBIZA	1200	403	246	-	-	-	-	-	-	-	-	-	-	403	246
SEAT IBIZA	1300	28	12	-	-	-	-	-	-	-	-	-	-	28	12
SEAT IBIZA	1400	240	127	-	-	-	-	-	-	-	-	-	-	240	127
SEAT IBIZA	1500	61	39	-	-	-	-	-	-	-	-	-	-	61	39
SEAT IBIZA	1600	10	5	-	-	-	-	-	-	-	-	-	-	10	5
SEAT IBIZA	1700	119	60	-	-	-	-	-	-	-	-	-	-	119	60
SEAT IBIZA	1800	12	5	-	-	-	-	-	-	-	-	-	-	12	5
SEAT IBIZA	1900	523	232	-	-	-	-	-	-	-	-	-	-	523	232
SEAT MALAGA	1700	18	6	-	-	-	-	-	-	-	-	-	-	18	6
SEAT MARBELLA	800	90	60	-	-	-	-	-	-	-	-	-	-	90	60
SEAT MARBELLA	900	75	56	-	-	-	-	-	-	-	-	-	-	75	56
SEAT TOLEDO	1600	25	13	-	-	-	-	-	-	-	-	-	-	25	13
SEAT TOLEDO	1800	35	16	-	-	-	-	-	-	-	-	-	-	35	16
SEAT TOLEDO	1900	359	116	-	-	-	-	-	-	-	-	-	-	359	116
SEAT TOLEDO	2000	11	5	-	-	-	-	-	-	-	-	-	-	11	5
SEAT CORDOBA	1400	39	11	-	-	-	-	-	-	-	-	-	-	39	11
SEAT CORDOBA	1500	20	7	-	-	-	-	-	-	-	-	-	-	20	7
SEAT CORDOBA	1900	212	75	-	-	-	-	-	-	-	-	-	-	212	75
SEAT ALHAMBRA	1900	88	33	-	-	-	-	-	-	-	-	-	-	88	33
SEAT AROSA	1000	10	5	-	-	-	-	-	-	-	-	-	-	10	5
SEAT LEON	1900	48	15	-	-	-	-	-	-	-	-	-	-	48	15
ANDERE		68	43	-	-	-	-	-	-	-	-	-	-	68	43
TOTAAL SEAT		2631	1280	-	-	104	67	-	-	-	-	-	-	2735	1347

(1) MET EEN NIEUWE NUMMERPLAAT GEIMMTRICULEERDE VOERTUIGEN, OP NAAM VAN BELGISCHE DECLARANTEN.

4. INSCHRIJVINGEN VAN TWEDEHANDSWAGENS NAAR HET LAND VAN HERKOMST
EN HET MERK
3 DE KWARTAAL 2000

LANDEN VAN HERKOMST EN MERKEN	C Y L I N D E R I N H O U D	PERSONEN- WAGENS		AUTO- BUSSEN EN AUTOCARS		VOERTUIGEN VOOR GOEDEREN- VERVOER		TREKKERS		LAND- BOUW- TREKKERS		SPECIALE VOER- TUIGEN		TOTAAL	
		TOTAAL	WAARVAN : NIEUWE NUMMER- PLATEN (1)	TOTAAL	WAARVAN : NIEUWE NUMMER- PLATEN (1)	TOTAAL	WAARVAN : NIEUWE NUMMER- PLATEN (1)	TOTAAL	WAARVAN : NIEUWE NUMMER- PLATEN (1)	TOTAAL	WAARVAN : NIEUWE NUMMER- PLATEN (1)	TOTAAL	WAARVAN : NIEUWE NUMMER- PLATEN (1)	TOTAAL	WAARVAN : NIEUWE NUMMER- PLATEN (1)
ANDERE MERKEN		-	-	-	-	2	1	-	-	-	-	-	-	2	1
TOTAAL SPANJE		2631	1280	-	-	106	68	-	-	-	-	-	-	2737	1348
FRANKRIJK															
ALPINE		17	13	-	-	-	-	-	-	-	-	-	-	17	13
TALBOT MATRA		12	7	-	-	-	-	-	-	-	-	-	-	12	7
MATRA RENAULT															
MATRA RENAULT ESP	2000	332	93	-	-	-	-	-	-	-	-	-	-	332	93
MATRA RENAULT ESP	2100	186	71	-	-	-	-	-	-	-	-	-	-	186	71
MATRA RENAULT ESP	2200	67	28	-	-	-	-	-	-	-	-	-	-	67	28
MATRA RENAULT ESP	2800	38	21	-	-	-	-	-	-	-	-	-	-	38	21
ANDERE		4	3	-	-	-	-	-	-	-	-	-	-	4	3
TOTAAL MATRA RENAULT		627	216	-	-	-	-	-	-	-	-	-	-	627	216
CITROEN															
CITROEN		52	37	-	-	1361	852	-	-	-	-	-	-	1413	889
CITROEN	1900	21	18	-	-	-	-	-	-	-	-	-	-	21	18
CITROEN	2000	15	11	-	-	-	-	-	-	-	-	-	-	15	11
CITROEN 2CV	600	250	187	-	-	-	-	-	-	-	-	-	-	250	187
CITROEN ID 19	2000	10	8	-	-	-	-	-	-	-	-	-	-	10	8
CITROEN DYANE	600	25	16	-	-	-	-	-	-	-	-	-	-	25	16
CITROEN MEHARI	600	18	17	-	-	-	-	-	-	-	-	-	-	18	17
CITROEN CX 2200	2200	10	3	-	-	-	-	-	-	-	-	-	-	10	3
CITROEN CX 25	2500	38	17	-	-	-	-	-	-	-	-	-	-	38	17
CITROEN VISA	700	96	63	-	-	-	-	-	-	-	-	-	-	96	63
CITROEN VISA	1100	75	56	-	-	-	-	-	-	-	-	-	-	75	56
CITROEN VISA	1800	14	6	-	-	-	-	-	-	-	-	-	-	14	6
CITROEN BX	1400	428	178	-	-	-	-	-	-	-	-	-	-	428	178
CITROEN BX	1600	217	92	-	-	-	-	-	-	-	-	-	-	217	92
CITROEN BX	1800	174	68	-	-	-	-	-	-	-	-	-	-	174	68
CITROEN BX	1900	827	315	-	-	-	-	-	-	-	-	-	-	827	315
CITROEN C 15	1100	46	26	-	-	-	-	-	-	-	-	-	-	46	26
CITROEN C 15	1400	13	6	-	-	-	-	-	-	-	-	-	-	13	6
CITROEN C 15	1800	32	13	-	-	-	-	-	-	-	-	-	-	32	13
CITROEN AX	1000	843	511	-	-	-	-	-	-	-	-	-	-	843	511
CITROEN AX	1100	716	430	-	-	-	-	-	-	-	-	-	-	716	430
CITROEN AX	1400	329	191	-	-	-	-	-	-	-	-	-	-	329	191
CITROEN AX	1500	47	24	-	-	-	-	-	-	-	-	-	-	47	24
CITROEN XM	2000	243	86	-	-	-	-	-	-	-	-	-	-	243	86
CITROEN XM	2100	325	118	-	-	-	-	-	-	-	-	-	-	325	118
CITROEN XM	2400	26	11	-	-	-	-	-	-	-	-	-	-	26	11
CITROEN XM	3000	45	20	-	-	-	-	-	-	-	-	-	-	45	20
CITROEN ZX	1400	385	157	-	-	-	-	-	-	-	-	-	-	385	157
CITROEN ZX	1600	47	19	-	-	-	-	-	-	-	-	-	-	47	19
CITROEN ZX	1800	48	23	-	-	-	-	-	-	-	-	-	-	48	23
CITROEN ZX	1900	445	175	-	-	-	-	-	-	-	-	-	-	445	175
CITROEN ZX	2000	10	5	-	-	-	-	-	-	-	-	-	-	10	5
CITROEN XANTIA	1600	113	43	-	-	-	-	-	-	-	-	-	-	113	43
CITROEN XANTIA	1800	182	50	-	-	-	-	-	-	-	-	-	-	182	50
CITROEN XANTIA	1900	669	193	-	-	-	-	-	-	-	-	-	-	669	193
CITROEN XANTIA	2000	115	43	-	-	-	-	-	-	-	-	-	-	115	43
CITROEN XANTIA	2100	28	11	-	-	-	-	-	-	-	-	-	-	28	11
CITROEN EVASION	1800	39	13	-	-	-	-	-	-	-	-	-	-	39	13
CITROEN EVASION	1900	98	26	-	-	-	-	-	-	-	-	-	-	98	26
CITROEN EVASION	2000	55	19	-	-	-	-	-	-	-	-	-	-	55	19
CITROEN EVASION	2100	12	6	-	-	-	-	-	-	-	-	-	-	12	6
CITROEN SAXO	1100	340	171	-	-	-	-	-	-	-	-	-	-	340	171
CITROEN SAXO	1400	104	49	-	-	-	-	-	-	-	-	-	-	104	49
CITROEN SAXO	1500	268	137	-	-	-	-	-	-	-	-	-	-	268	137
CITROEN SAXO	1600	44	18	-	-	-	-	-	-	-	-	-	-	44	18

4. INSCHRIJVINGEN VAN TWEEDEHANDSWAGENS NAAR HET LAND VAN HERKOMST
EN HET MERK
3 DE KWARTAAL 2000

LANDEN VAN HERKOMST EN MERKEN	CYLINDER- HOUD	PERSONEN- WAGENS		AUTO- BUSSEN EN AUTOCARS		VOERTUIGEN VOOR GOEDEREN- VERVOER		TREKKERS		LAND- BOUW- TREKKERS		SPECIALE VOER- TUIGEN		TOTAAL	
		TOTAAL	WAARVAN : NIEUWE NUMMER- PLATEN (1)	TOTAAL	WAARVAN : NIEUWE NUMMER- PLATEN (1)	TOTAAL	WAARVAN : NIEUWE NUMMER- PLATEN (1)	TOTAAL	WAARVAN : NIEUWE NUMMER- PLATEN (1)	TOTAAL	WAARVAN : NIEUWE NUMMER- PLATEN (1)	TOTAAL	WAARVAN : NIEUWE NUMMER- PLATEN (1)	TOTAAL	WAARVAN : NIEUWE NUMMER- PLATEN (1)
CITROEN BERLINGO	1400	42	20	-	-	-	-	-	-	-	-	-	-	42	20
CITROEN BERLINGO	1800	11	6	-	-	-	-	-	-	-	-	-	-	11	6
CITROEN BERLINGO	1900	139	60	-	-	-	-	-	-	-	-	-	-	139	60
CITROEN BERLINGO	2000	12	7	-	-	-	-	-	-	-	-	-	-	12	7
CITROEN XSARA	1400	69	26	-	-	-	-	-	-	-	-	-	-	69	26
CITROEN XSARA	1600	38	16	-	-	-	-	-	-	-	-	-	-	38	16
CITROEN XSARA	1800	13	5	-	-	-	-	-	-	-	-	-	-	13	5
CITROEN XSARA	1900	195	83	-	-	-	-	-	-	-	-	-	-	195	83
CITROEN XSARA	2000	27	15	-	-	-	-	-	-	-	-	-	-	27	15
CITROEN XSARAPICASSO	1600	29	9	-	-	-	-	-	-	-	-	-	-	29	9
CITROEN XSARAPICASSO	1700	10	-	-	-	-	-	-	-	-	-	-	-	10	-
CITROEN XSARAPICASSO	2000	40	13	-	-	-	-	-	-	-	-	-	-	40	13
ANDERE		141	93	-	-	-	-	-	-	-	-	-	-	141	93
TOTAAL CITROEN		8703	4039	-	-	1361	852	-	-	-	-	-	-	10064	4891
PEUGEOT															
PEUGEOT		129	98	-	-	723	466	-	-	-	-	-	-	852	564
PEUGEOT	2500	15	6	-	-	-	-	-	-	-	-	-	-	15	6
PEUGEOT 305	1300	11	5	-	-	-	-	-	-	-	-	-	-	11	5
PEUGEOT 305	1500	20	10	-	-	-	-	-	-	-	-	-	-	20	10
PEUGEOT 305	1600	21	12	-	-	-	-	-	-	-	-	-	-	21	12
PEUGEOT 305	1900	27	12	-	-	-	-	-	-	-	-	-	-	27	12
PEUGEOT 504	2000	11	6	-	-	-	-	-	-	-	-	-	-	11	6
PEUGEOT 205	1000	1064	714	-	-	-	-	-	-	-	-	-	-	1064	714
PEUGEOT 205	1100	776	508	-	-	-	-	-	-	-	-	-	-	776	508
PEUGEOT 205	1300	22	12	-	-	-	-	-	-	-	-	-	-	22	12
PEUGEOT 205	1400	1103	676	-	-	-	-	-	-	-	-	-	-	1103	676
PEUGEOT 205	1600	190	92	-	-	-	-	-	-	-	-	-	-	190	92
PEUGEOT 205	1800	719	432	-	-	-	-	-	-	-	-	-	-	719	432
PEUGEOT 205	1900	54	29	-	-	-	-	-	-	-	-	-	-	54	29
PEUGEOT 309	1100	167	86	-	-	-	-	-	-	-	-	-	-	167	86
PEUGEOT 309	1300	269	152	-	-	-	-	-	-	-	-	-	-	269	152
PEUGEOT 309	1400	103	41	-	-	-	-	-	-	-	-	-	-	103	41
PEUGEOT 309	1600	109	52	-	-	-	-	-	-	-	-	-	-	109	52
PEUGEOT 309	1900	365	173	-	-	-	-	-	-	-	-	-	-	365	173
PEUGEOT 405	1400	69	32	-	-	-	-	-	-	-	-	-	-	69	32
PEUGEOT 405	1600	355	135	-	-	-	-	-	-	-	-	-	-	355	135
PEUGEOT 405	1800	115	46	-	-	-	-	-	-	-	-	-	-	115	46
PEUGEOT 405	1900	868	318	-	-	-	-	-	-	-	-	-	-	868	318
PEUGEOT 405	2000	17	4	-	-	-	-	-	-	-	-	-	-	17	4
PEUGEOT 605	2000	129	43	-	-	-	-	-	-	-	-	-	-	129	43
PEUGEOT 605	2100	91	31	-	-	-	-	-	-	-	-	-	-	91	31
PEUGEOT 605	2400	18	7	-	-	-	-	-	-	-	-	-	-	18	7
PEUGEOT 605	3000	10	3	-	-	-	-	-	-	-	-	-	-	10	3
PEUGEOT 106	1000	592	331	-	-	-	-	-	-	-	-	-	-	592	331
PEUGEOT 106	1100	395	228	-	-	-	-	-	-	-	-	-	-	395	228
PEUGEOT 106	1300	18	10	-	-	-	-	-	-	-	-	-	-	18	10
PEUGEOT 106	1400	262	142	-	-	-	-	-	-	-	-	-	-	262	142
PEUGEOT 106	1500	217	110	-	-	-	-	-	-	-	-	-	-	217	110
PEUGEOT 106	1600	59	32	-	-	-	-	-	-	-	-	-	-	59	32
PEUGEOT 306	1400	449	201	-	-	-	-	-	-	-	-	-	-	449	201
PEUGEOT 306	1600	223	103	-	-	-	-	-	-	-	-	-	-	223	103
PEUGEOT 306	1800	130	54	-	-	-	-	-	-	-	-	-	-	130	54
PEUGEOT 306	1900	841	358	-	-	-	-	-	-	-	-	-	-	841	358
PEUGEOT 306	2000	77	35	-	-	-	-	-	-	-	-	-	-	77	35
PEUGEOT 806	1900	57	21	-	-	-	-	-	-	-	-	-	-	57	21
PEUGEOT 806	2000	92	29	-	-	-	-	-	-	-	-	-	-	92	29
PEUGEOT 806	2100	39	16	-	-	-	-	-	-	-	-	-	-	39	16
PEUGEOT 406	1600	22	5	-	-	-	-	-	-	-	-	-	-	22	5
PEUGEOT 406	1800	93	23	-	-	-	-	-	-	-	-	-	-	93	23
PEUGEOT 406	1900	308	108	-	-	-	-	-	-	-	-	-	-	308	108
PEUGEOT 406	2000	196	70	-	-	-	-	-	-	-	-	-	-	196	70
PEUGEOT 406	2100	39	20	-	-	-	-	-	-	-	-	-	-	39	20
PEUGEOT EXPERT	1900	12	6	-	-	-	-	-	-	-	-	-	-	12	6
PEUGEOT 206	1100	106	47	-	-	-	-	-	-	-	-	-	-	106	47
PEUGEOT 206	1400	115	54	-	-	-	-	-	-	-	-	-	-	115	54
PEUGEOT 206	1600	26	12	-	-	-	-	-	-	-	-	-	-	26	12

(1) MET EEN NIEUWE NUMMERPLAAT GEIMMATICULEERDE VOERTUIGEN, OP NAAM VAN BELGISCHE DECLARANTEN.

4. INSCHRIJVINGEN VAN TWEEDEHANDSWAGENS NAAR HET LAND VAN HERKOMST
EN HET MERK
3 DE KWARTAAL 2000

LANDEN VAN HERKOMST EN MERKEN	C Y L I N D E R I N H O U D	PERSONEN- WAGENS		AUTO- BUSSEN EN AUTOCARS		VOERTUIGEN VOOR GOEDEREN- VERVOER		TREKKERS		LAND- BOUW- TREKKERS		SPECIALE VOER- TUIGEN		TOTAAL	
		TOTAAL	WAARVAN : NIEUWE NUMMER- PLATEN (1)	TOTAAL	WAARVAN : NIEUWE NUMMER- PLATEN (1)	TOTAAL	WAARVAN : NIEUWE NUMMER- PLATEN (1)	TOTAAL	WAARVAN : NIEUWE NUMMER- PLATEN (1)	TOTAAL	WAARVAN : NIEUWE NUMMER- PLATEN (1)	TOTAAL	WAARVAN : NIEUWE NUMMER- PLATEN (1)	TOTAAL	WAARVAN : NIEUWE NUMMER- PLATEN (1)
PEUGEOT 206	1900	112	54	-	-	-	-	-	-	-	-	-	-	112	54
PEUGEOT 206	2000	42	14	-	-	-	-	-	-	-	-	-	-	42	14
PEUGEOT PARTNER	1400	10	5	-	-	-	-	-	-	-	-	-	-	10	5
PEUGEOT PARTNER	1900	68	30	-	-	-	-	-	-	-	-	-	-	68	30
ANDERE		87	49	-	-	1	1	-	-	-	-	-	-	88	50
TOTAAL PEUGEOT		11534	5902	-	-	724	467	-	-	-	-	-	-	12258	6369
RENAULT															
RENAULT		33	24	3	3	1958	1299	71	37	61	46	-	-	2126	1409
RENAULT	2100	19	14	-	-	-	-	-	-	-	-	-	-	19	14
RENAULT R 4	800	36	25	-	-	-	-	-	-	-	-	-	-	36	25
RENAULT R4	1000	29	14	-	-	-	-	-	-	-	-	-	-	29	14
RENAULT R 4	1100	25	16	-	-	-	-	-	-	-	-	-	-	25	16
RENAULT R 5	1000	120	84	-	-	-	-	-	-	-	-	-	-	120	84
RENAULT R5	1100	1474	974	-	-	-	-	-	-	-	-	-	-	1474	974
RENAULT R5	1200	172	120	-	-	-	-	-	-	-	-	-	-	172	120
RENAULT R 5	1400	382	235	-	-	-	-	-	-	-	-	-	-	382	235
RENAULT R5	1600	98	54	-	-	-	-	-	-	-	-	-	-	98	54
RENAULT R5	1700	46	31	-	-	-	-	-	-	-	-	-	-	46	31
RENAULT R9	1100	26	14	-	-	-	-	-	-	-	-	-	-	26	14
RENAULT R 9	1200	52	26	-	-	-	-	-	-	-	-	-	-	52	26
RENAULT R9	1400	136	75	-	-	-	-	-	-	-	-	-	-	136	75
RENAULT R9	1600	48	24	-	-	-	-	-	-	-	-	-	-	48	24
RENAULT R11	1100	12	6	-	-	-	-	-	-	-	-	-	-	12	6
RENAULT R 11	1200	33	18	-	-	-	-	-	-	-	-	-	-	33	18
RENAULT R11	1400	159	88	-	-	-	-	-	-	-	-	-	-	159	88
RENAULT R11	1600	75	32	-	-	-	-	-	-	-	-	-	-	75	32
RENAULT R 11	1700	34	18	-	-	-	-	-	-	-	-	-	-	34	18
RENAULT R 25	2000	245	99	-	-	-	-	-	-	-	-	-	-	245	99
RENAULT R 25	2100	152	68	-	-	-	-	-	-	-	-	-	-	152	68
RENAULT R 25	2200	68	29	-	-	-	-	-	-	-	-	-	-	68	29
RENAULT R 25	2800	17	9	-	-	-	-	-	-	-	-	-	-	17	9
RENAULT R 21	1700	337	139	-	-	-	-	-	-	-	-	-	-	337	139
RENAULT R 21	2000	84	36	-	-	-	-	-	-	-	-	-	-	84	36
RENAULT R 21	2100	261	94	-	-	-	-	-	-	-	-	-	-	261	94
RENAULT EXPRESS	1100	68	35	-	-	-	-	-	-	-	-	-	-	68	35
RENAULT EXPRESS	1400	64	28	-	-	-	-	-	-	-	-	-	-	64	28
RENAULT EXPRESS	1600	37	23	-	-	-	-	-	-	-	-	-	-	37	23
RENAULT EXPRESS	1900	65	36	-	-	-	-	-	-	-	-	-	-	65	36
RENAULT R19	1200	135	77	-	-	-	-	-	-	-	-	-	-	135	77
RENAULT R19	1400	985	425	-	-	-	-	-	-	-	-	-	-	985	425
RENAULT R19	1700	99	38	-	-	-	-	-	-	-	-	-	-	99	38
RENAULT R19	1800	157	67	-	-	-	-	-	-	-	-	-	-	157	67
RENAULT R19	1900	726	318	-	-	-	-	-	-	-	-	-	-	726	318
RENAULT CLIO	1100	566	291	-	-	-	-	-	-	-	-	-	-	566	291
RENAULT CLIO	1200	884	525	-	-	-	-	-	-	-	-	-	-	884	525
RENAULT CLIO	1400	577	321	-	-	-	-	-	-	-	-	-	-	577	321
RENAULT CLIO	1600	36	17	-	-	-	-	-	-	-	-	-	-	36	17
RENAULT CLIO	1700	27	14	-	-	-	-	-	-	-	-	-	-	27	14
RENAULT CLIO	1800	82	39	-	-	-	-	-	-	-	-	-	-	82	39
RENAULT CLIO	1900	415	233	-	-	-	-	-	-	-	-	-	-	415	233
RENAULT SAFRANE	1900	22	11	-	-	-	-	-	-	-	-	-	-	22	11
RENAULT SAFRANE	2000	54	16	-	-	-	-	-	-	-	-	-	-	54	16
RENAULT SAFRANE	2100	69	21	-	-	-	-	-	-	-	-	-	-	69	21
RENAULT SAFRANE	2200	87	34	-	-	-	-	-	-	-	-	-	-	87	34
RENAULT SAFRANE	2500	15	3	-	-	-	-	-	-	-	-	-	-	15	3
RENAULT SAFRANE	3000	22	13	-	-	-	-	-	-	-	-	-	-	22	13
RENAULT TWINGO	1100	510	279	-	-	-	-	-	-	-	-	-	-	510	279
RENAULT TWINGO	1200	716	431	-	-	-	-	-	-	-	-	-	-	716	431
RENAULT LAGUNA	1800	173	59	-	-	-	-	-	-	-	-	-	-	173	59
RENAULT LAGUNA	1900	88	39	-	-	-	-	-	-	-	-	-	-	88	39
RENAULT LAGUNA	2000	81	32	-	-	-	-	-	-	-	-	-	-	81	32
RENAULT LAGUNA	2200	118	49	-	-	-	-	-	-	-	-	-	-	118	49
RENAULT ESPACE	2000	26	8	-	-	-	-	-	-	-	-	-	-	26	8
RENAULT ESPACE	2200	101	53	-	-	-	-	-	-	-	-	-	-	101	53
RENAULT MEGANE	1400	149	55	-	-	-	-	-	-	-	-	-	-	149	55
RENAULT MEGANE	1600	352	133	-	-	-	-	-	-	-	-	-	-	352	133

(1) MET EEN NIEUWE NUMMERPLAAT GEIMMATRICULEERDE VOERTUIGEN, OP NAAM VAN BELGISCHE DECLARANTEN.

4. INSCHRIJVINGEN VAN TWEEDEHANDSWAGENS NAAR HET LAND VAN HERKOMST EN HET MERK
3 DE KWARTAAL 2000

LANDEN VAN HERKOMST EN MERKEN	CYLINDER- HOUD	PERSONEN- WAGENS		AUTO- BUSSEN EN AUTOCARS		VOERTUIGEN VOOR GOEDEREN- VERVOER		TREKKERS		LAND- BOUW- TREKKERS		SPECIALE VOER- TUIGEN		TOTAAL	
		TOTAAL	WAARVAN : NIEUWE NUMMER- PLATEN (1)	TOTAAL	WAARVAN : NIEUWE NUMMER- PLATEN (1)	TOTAAL	WAARVAN : NIEUWE NUMMER- PLATEN (1)	TOTAAL	WAARVAN : NIEUWE NUMMER- PLATEN (1)	TOTAAL	WAARVAN : NIEUWE NUMMER- PLATEN (1)	TOTAAL	WAARVAN : NIEUWE NUMMER- PLATEN (1)	TOTAAL	WAARVAN : NIEUWE NUMMER- PLATEN (1)
RENAULT MEGANE	1900	660	227	-	-	-	-	-	-	-	-	-	-	660	227
RENAULT MEGANE	2000	32	11	-	-	-	-	-	-	-	-	-	-	32	11
RENAULT KANGOO	1100	16	5	-	-	-	-	-	-	-	-	-	-	16	5
RENAULT KANGOO	1400	32	15	-	-	-	-	-	-	-	-	-	-	32	15
RENAULT KANGOO	1900	80	30	-	-	-	-	-	-	-	-	-	-	80	30
ANDERE		147	83	-	-	-	-	-	-	-	-	-	-	147	83
TOTAAL RENAULT		12647	6460	3	3	1958	1299	71	37	61	46	-	-	14740	7845
SAVIEM															
SAVIEM		2	1	1	1	7	6	-	-	-	-	-	-	10	8
SIMCA		8	7	-	-	2	2	-	-	-	-	-	-	10	9
TALBOT															
TALBOT SAMBA	1100	11	9	-	-	-	-	-	-	-	-	-	-	11	9
ANDERE		15	6	-	-	-	-	-	-	-	-	-	-	15	6
TOTAAL TALBOT		26	15	-	-	-	-	-	-	-	-	-	-	26	15
ANDERE MERKEN		13	13	4	4	1	1	-	-	1	1	-	-	19	19
TOTAAL FRANKRIJK		33589	16673	8	8	4053	2627	71	37	62	47	-	-	37783	19392
ITALIE															
ALFA ROMEO															
ALFA ROMEO 2000	2000	27	21	-	-	-	-	-	-	-	-	-	-	27	21
ALFA ROMEO GTV	2000	31	10	-	-	-	-	-	-	-	-	-	-	31	10
ALFA ROMEO ALFA 33	1400	277	147	-	-	-	-	-	-	-	-	-	-	277	147
ALFA ROMEO ALFA 33	1500	81	39	-	-	-	-	-	-	-	-	-	-	81	39
ALFA ROMEO ALFA 33	1700	112	60	-	-	-	-	-	-	-	-	-	-	112	60
ALFA ROMEO ALFA 75	1600	24	10	-	-	-	-	-	-	-	-	-	-	24	10
ALFA ROMEO ALFA 75	1800	22	13	-	-	-	-	-	-	-	-	-	-	22	13
ALFA ROMEO ALFA 75	2000	45	23	-	-	-	-	-	-	-	-	-	-	45	23
ALFA ROMEO ALFA 75	2400	14	5	-	-	-	-	-	-	-	-	-	-	14	5
ALFA ROMEO SPYDER	2000	51	23	-	-	-	-	-	-	-	-	-	-	51	23
ALFA ROMEO ALFA 164	2000	65	23	-	-	-	-	-	-	-	-	-	-	65	23
ALFA ROMEO ALFA 164	2500	40	17	-	-	-	-	-	-	-	-	-	-	40	17
ALFA ROMEO SZ	3000	34	16	-	-	-	-	-	-	-	-	-	-	34	16
ALFA ROMEO ALFA 155	1700	38	12	-	-	-	-	-	-	-	-	-	-	38	12
ALFA ROMEO ALFA 155	1800	50	17	-	-	-	-	-	-	-	-	-	-	50	17
ALFA ROMEO ALFA 155	1900	63	20	-	-	-	-	-	-	-	-	-	-	63	20
ALFA ROMEO ALFA 155	2000	52	20	-	-	-	-	-	-	-	-	-	-	52	20
ALFA ROMEO ALFA 155	2500	22	6	-	-	-	-	-	-	-	-	-	-	22	6
ALFA ROMEO ALFA 145	1400	77	33	-	-	-	-	-	-	-	-	-	-	77	33
ALFA ROMEO ALFA 145	1600	32	19	-	-	-	-	-	-	-	-	-	-	32	19
ALFA ROMEO ALFA 145	1900	57	24	-	-	-	-	-	-	-	-	-	-	57	24
ALFA ROMEO ALFA 146	1400	67	23	-	-	-	-	-	-	-	-	-	-	67	23
ALFA ROMEO ALFA 146	1600	58	28	-	-	-	-	-	-	-	-	-	-	58	28
ALFA ROMEO ALFA 146	1900	77	37	-	-	-	-	-	-	-	-	-	-	77	37
ALFA ROMEO 166	2000	11	5	-	-	-	-	-	-	-	-	-	-	11	5
ALFA ROMEO 166	2400	13	5	-	-	-	-	-	-	-	-	-	-	13	5
ALFA ROMEO 155	1600	27	7	-	-	-	-	-	-	-	-	-	-	27	7
ALFA ROMEO 156	1700	36	17	-	-	-	-	-	-	-	-	-	-	36	17
ALFA ROMEO ALFA 156	1900	162	70	-	-	-	-	-	-	-	-	-	-	162	70
ALFA ROMEO 164	2000	17	6	-	-	-	-	-	-	-	-	-	-	17	6
ALFA ROMEO 156	2400	12	6	-	-	-	-	-	-	-	-	-	-	12	6
ANDERE		91	54	-	-	-	-	-	-	-	-	-	-	91	54
TOTAAL ALFA ROMEO		1785	816	-	-	-	-	-	-	-	-	-	-	1785	816
FERRARI															
FERRARI 308 GTS	2900	10	6	-	-	-	-	-	-	-	-	-	-	10	6
FERRARI 348	3400	13	10	-	-	-	-	-	-	-	-	-	-	13	10

(1) MET EEN NIEUWE NUMMERPLAAT GEIMMATICULEERDE VOERTUIGEN, OP NAAM VAN BELGISCHE DECLARANTEN.

4. INSCHRIJVINGEN VAN TWEEDEHANDSWAGENS NAAR HET LAND VAN HERKOMST
EN HET MERK
3 DE KWARTAAL 2000

LANDEN VAN HERKOMST EN MERKEN	CYLINDER- INHOUDE	PERSONEN- WAGENS		AUTO- BUSSEN EN AUTOCARS		VOERTUIGEN VOOR GOEDEREN- VERVOER		TREKKERS		LAND- BOUW- TREKKERS		SPECIALE VOER- TUIGEN		TOTAAL	
		TOTAAL	WAARVAN : NIEUWE NUMMER- PLATEN (1)	TOTAAL	WAARVAN : NIEUWE NUMMER- PLATEN (1)	TOTAAL	WAARVAN : NIEUWE NUMMER- PLATEN (1)	TOTAAL	WAARVAN : NIEUWE NUMMER- PLATEN (1)	TOTAAL	WAARVAN : NIEUWE NUMMER- PLATEN (1)	TOTAAL	WAARVAN : NIEUWE NUMMER- PLATEN (1)	TOTAAL	WAARVAN : NIEUWE NUMMER- PLATEN (1)
ANDERE		50	41	-	-	-	-	-	-	2	1	-	-	52	42
TOTAAL FERRARI		73	57	-	-	-	-	-	-	2	1	-	-	75	58
FIAT		267	195	-	-	756	479	-	-	129	104	-	-	1152	778
FIAT	2500	12	9	-	-	-	-	-	-	-	-	-	-	12	9
FIAT 500	500	53	50	-	-	-	-	-	-	-	-	-	-	53	50
FIAT 500	600	10	10	-	-	-	-	-	-	-	-	-	-	10	10
FIAT 127	900	17	12	-	-	-	-	-	-	-	-	-	-	17	12
FIAT 126	700	37	32	-	-	-	-	-	-	-	-	-	-	37	32
FIAT RITMO	1100	12	8	-	-	-	-	-	-	-	-	-	-	12	8
FIAT FIORINO	1700	22	12	-	-	-	-	-	-	-	-	-	-	22	12
FIAT PANDA	800	198	134	-	-	-	-	-	-	-	-	-	-	198	134
FIAT PANDA	900	76	46	-	-	-	-	-	-	-	-	-	-	76	46
FIAT PANDA	1000	83	58	-	-	-	-	-	-	-	-	-	-	83	58
FIAT UNO	900	349	247	-	-	-	-	-	-	-	-	-	-	349	247
FIAT UNO	1000	525	340	-	-	-	-	-	-	-	-	-	-	525	340
FIAT UNO	1100	162	94	-	-	-	-	-	-	-	-	-	-	162	94
FIAT UNO	1300	33	19	-	-	-	-	-	-	-	-	-	-	33	19
FIAT UNO	1400	96	45	-	-	-	-	-	-	-	-	-	-	96	45
FIAT UNO	1700	104	66	-	-	-	-	-	-	-	-	-	-	104	66
FIAT REGATA	1300	18	12	-	-	-	-	-	-	-	-	-	-	18	12
FIAT CROMA	1600	13	8	-	-	-	-	-	-	-	-	-	-	13	8
FIAT CROMA	1900	128	44	-	-	-	-	-	-	-	-	-	-	128	44
FIAT CROMA	2000	39	15	-	-	-	-	-	-	-	-	-	-	39	15
FIAT TEMPRA	1400	45	14	-	-	-	-	-	-	-	-	-	-	45	14
FIAT TEMPRA	1600	102	42	-	-	-	-	-	-	-	-	-	-	102	42
FIAT TEMPRA	1800	16	7	-	-	-	-	-	-	-	-	-	-	16	7
FIAT TEMPRA	1900	220	78	-	-	-	-	-	-	-	-	-	-	220	78
FIAT TIPO	1400	335	179	-	-	-	-	-	-	-	-	-	-	335	179
FIAT TIPO	1600	63	34	-	-	-	-	-	-	-	-	-	-	63	34
FIAT TIPO	1700	177	83	-	-	-	-	-	-	-	-	-	-	177	83
FIAT TIPO	1800	10	6	-	-	-	-	-	-	-	-	-	-	10	6
FIAT TIPO	1900	110	55	-	-	-	-	-	-	-	-	-	-	110	55
FIAT TIPO	2000	10	8	-	-	-	-	-	-	-	-	-	-	10	8
FIAT CINQUECENTO	900	98	53	-	-	-	-	-	-	-	-	-	-	98	53
FIAT CINQUECENTO	1100	44	24	-	-	-	-	-	-	-	-	-	-	44	24
FIAT PUNTO	1100	305	170	-	-	-	-	-	-	-	-	-	-	305	170
FIAT PUNTO	1200	511	237	-	-	-	-	-	-	-	-	-	-	511	237
FIAT PUNTO	1600	25	15	-	-	-	-	-	-	-	-	-	-	25	15
FIAT PUNTO	1700	204	94	-	-	-	-	-	-	-	-	-	-	204	94
FIAT PUNTO	1900	81	34	-	-	-	-	-	-	-	-	-	-	81	34
FIAT COUPE	1700	16	8	-	-	-	-	-	-	-	-	-	-	16	8
FIAT COUPE	2000	48	28	-	-	-	-	-	-	-	-	-	-	48	28
FIAT ULYSSE	1900	23	2	-	-	-	-	-	-	-	-	-	-	23	2
FIAT ULYSSE	2000	34	11	-	-	-	-	-	-	-	-	-	-	34	11
FIAT BARCHETTA	1700	40	15	-	-	-	-	-	-	-	-	-	-	40	15
FIAT BRAVA	1200	18	6	-	-	-	-	-	-	-	-	-	-	18	6
FIAT BRAVA	1400	76	25	-	-	-	-	-	-	-	-	-	-	76	25
FIAT BRAVA	1600	34	15	-	-	-	-	-	-	-	-	-	-	34	15
FIAT BRAVA	1900	137	60	-	-	-	-	-	-	-	-	-	-	137	60
FIAT BRAVO	1200	18	7	-	-	-	-	-	-	-	-	-	-	18	7
FIAT BRAVO	1400	70	36	-	-	-	-	-	-	-	-	-	-	70	36
FIAT BRAVO	1600	29	19	-	-	-	-	-	-	-	-	-	-	29	19
FIAT BRAVO	1700	22	10	-	-	-	-	-	-	-	-	-	-	22	10
FIAT BRAVO	1900	170	81	-	-	-	-	-	-	-	-	-	-	170	81
FIAT MAREA	1600	25	8	-	-	-	-	-	-	-	-	-	-	25	8
FIAT MAREA	1900	37	7	-	-	-	-	-	-	-	-	-	-	37	7
FIAT MAREA WEEKEND	1600	16	3	-	-	-	-	-	-	-	-	-	-	16	3
FIAT MAREA WEEKEND	1900	54	20	-	-	-	-	-	-	-	-	-	-	54	20
FIAT PALIO WEEKEND	1700	31	11	-	-	-	-	-	-	-	-	-	-	31	11
FIAT SEICENTO	900	21	11	-	-	-	-	-	-	-	-	-	-	21	11
FIAT SEICENTO	1100	39	23	-	-	-	-	-	-	-	-	-	-	39	23
FIAT MULTIPLA	1900	80	25	-	-	-	-	-	-	-	-	-	-	80	25
ANDERE		211	120	-	-	-	-	-	-	-	-	-	-	211	120
TOTAAL FIAT		5859	3140	-	-	756	479	-	-	129	104	-	-	6744	3723

4. INSCHRIJVINGEN VAN TWEEDEHANDSWAGENS NAAR HET LAND VAN HERKOMST
EN HET MERK
3 DE KWARTAAL 2000

LANDEN VAN HERKOMST EN MERKEN	C Y L I N D E R I N H O U D	PERSONEN- WAGENS		AUTO- BUSSEN EN AUTOCARS		VOERTUIGEN VOOR GOEDEREN- VERVOER		TREKKERS		LAND- BOUW- TREKKERS		SPECIALE VOER- TUIGEN		TOTAAL	
		TOTAAL	WAARVAN : NIEUWE NUMMER- PLATEN (1)	TOTAAL	WAARVAN : NIEUWE NUMMER- PLATEN (1)	TOTAAL	WAARVAN : NIEUWE NUMMER- PLATEN (1)	TOTAAL	WAARVAN : NIEUWE NUMMER- PLATEN (1)	TOTAAL	WAARVAN : NIEUWE NUMMER- PLATEN (1)	TOTAAL	WAARVAN : NIEUWE NUMMER- PLATEN (1)	TOTAAL	WAARVAN : NIEUWE NUMMER- PLATEN (1)
		IVECO													
IVECO		20	18	7	6	267	174	43	33	-	-	-	-	337	231
ANDERE		1	1	-	-	-	-	-	-	-	-	-	-	1	1
TOTAAL IVECO		21	19	7	6	267	174	43	33	-	-	-	-	338	232
LAMBORGHINI		3	3	-	-	-	-	-	-	7	7	-	-	10	10
LANCIA															
LANCIA DELTA	1600	60	28	-	-	-	-	-	-	-	-	-	-	60	28
LANCIA DELTA	1700	11	7	-	-	-	-	-	-	-	-	-	-	11	7
LANCIA DELTA	1800	15	6	-	-	-	-	-	-	-	-	-	-	15	6
LANCIA DELTA	1900	92	38	-	-	-	-	-	-	-	-	-	-	92	38
LANCIA DELTA	2000	17	6	-	-	-	-	-	-	-	-	-	-	17	6
LANCIA PRISMA	1600	10	3	-	-	-	-	-	-	-	-	-	-	10	3
LANCIA THEMA	2000	33	14	-	-	-	-	-	-	-	-	-	-	33	14
LANCIA THEMA	2500	30	14	-	-	-	-	-	-	-	-	-	-	30	14
LANCIA Y 10	1000	27	21	-	-	-	-	-	-	-	-	-	-	27	21
LANCIA Y 10	1100	29	20	-	-	-	-	-	-	-	-	-	-	29	20
LANCIA DEDRA	1600	38	16	-	-	-	-	-	-	-	-	-	-	38	16
LANCIA DEDRA	1800	116	49	-	-	-	-	-	-	-	-	-	-	116	49
LANCIA DEDRA	1900	148	54	-	-	-	-	-	-	-	-	-	-	148	54
LANCIA DEDRA	2000	40	18	-	-	-	-	-	-	-	-	-	-	40	18
LANCIA Z	2000	18	11	-	-	-	-	-	-	-	-	-	-	18	11
LANCIA Z	2100	10	6	-	-	-	-	-	-	-	-	-	-	10	6
LANCIA K	2000	11	8	-	-	-	-	-	-	-	-	-	-	11	8
LANCIA K	2400	28	11	-	-	-	-	-	-	-	-	-	-	28	11
LANCIA Y	1100	15	10	-	-	-	-	-	-	-	-	-	-	15	10
LANCIA Y	1200	94	48	-	-	-	-	-	-	-	-	-	-	94	48
LANCIA Y	1400	17	9	-	-	-	-	-	-	-	-	-	-	17	9
LANCIA LYBRA	1900	50	12	-	-	-	-	-	-	-	-	-	-	50	12
ANDERE		80	39	-	-	-	-	-	-	-	-	-	-	80	39
TOTAAL LANCIA		989	448	-	-	-	-	-	-	-	-	-	-	989	448
LANDINI															
LANDINI		-	-	-	-	-	-	-	-	13	10	-	-	13	10
MEAN		21	13	-	-	-	-	-	-	-	-	-	-	21	13
OM															
OM		4	4	-	-	14	9	-	-	-	-	-	-	18	13
SAME															
SAME		-	-	-	-	-	-	-	-	32	21	-	-	32	21
ANDERE MERKEN		6	4	-	-	3	2	-	-	-	-	-	-	9	6
TOTAAL ITALIE		8761	4504	7	6	1040	664	43	33	183	143	-	-	10034	5350
NEDERLAND															
DAF															
DAF		7	5	12	6	343	256	200	139	-	-	-	-	562	406
ANDERE		15	14	-	-	-	-	-	-	-	-	-	-	15	14
TOTAAL DAF		22	19	12	6	343	256	200	139	-	-	-	-	577	420
VOLVO															
VOLVO 345	1400	23	11	-	-	-	-	-	-	-	-	-	-	23	11
ANDERE		12	6	-	-	-	-	-	-	-	-	-	-	12	6
TOTAAL VOLVO		35	17	-	-	-	-	-	-	-	-	-	-	35	17

(1) MET EEN NIEUWE NUMMERPLAAT GEIMMATICULEERDE VOERTUIGEN, OP NAAM VAN BELGISCHE DECLARANTEN.

4. INSCHRIJVINGEN VAN TWEDEHANDSWAGENS NAAR HET LAND VAN HERKOMST
EN HET MERK
3 DE KWARTAAL 2000

LANDEN VAN HERKOMST EN MERKEN	CYLINDER- INHOUD	PERSONEN- WAGENS		AUTO- BUSSEN EN AUTOCARS		VOERTUIGEN VOOR GOEDEREN- VERVOER		TREKKERS		LAND- BOUW- TREKKERS		SPECIALE VOER- TUIGEN		TOTAAL	
		TOTAAL	WAARVAN : NIEUWE NUMMER- PLATEN (1)	TOTAAL	WAARVAN : NIEUWE NUMMER- PLATEN (1)	TOTAAL	WAARVAN : NIEUWE NUMMER- PLATEN (1)	TOTAAL	WAARVAN : NIEUWE NUMMER- PLATEN (1)	TOTAAL	WAARVAN : NIEUWE NUMMER- PLATEN (1)	TOTAAL	WAARVAN : NIEUWE NUMMER- PLATEN (1)	TOTAAL	WAARVAN : NIEUWE NUMMER- PLATEN (1)
ANDERE MERKEN		-	-	5	4	-	-	-	-	-	-	-	-	5	4
TOTAAL NEDERLAND		57	36	17	10	343	256	200	139	-	-	-	-	617	441
VERENIGD KONINKRIJK															
AUSTIN															
MINI 1000	1000	87	61	-	-	-	-	-	-	-	-	-	-	87	61
AUSTIN METRO	1000	26	17	-	-	-	-	-	-	-	-	-	-	26	17
AUSTIN METRO	1300	43	28	-	-	-	-	-	-	-	-	-	-	43	28
MINI MINI	1300	10	7	-	-	-	-	-	-	-	-	-	-	10	7
ANDERE		51	36	-	-	7	6	-	-	-	-	-	-	58	42
TOTAAL AUSTIN		217	149	-	-	7	6	-	-	-	-	-	-	224	155
BEDFORD															
BEDFORD		39	26	-	-	28	22	-	-	-	-	-	-	67	48
BENTLEY		13	9	-	-	-	-	-	-	-	-	-	-	13	9
DAIMLER															
DAIMLER 40	4000	15	8	-	-	-	-	-	-	-	-	-	-	15	8
ANDERE		27	19	-	-	2	1	-	-	-	-	-	-	29	20
TOTAAL DAIMLER		42	27	-	-	2	1	-	-	-	-	-	-	44	28
DAVID BROWN															
DAVID BROWN		-	-	-	-	-	-	-	-	34	33	-	-	34	33
FORD															
FORD MONDEO	1600	118	27	-	-	-	-	-	-	-	-	-	-	118	27
FORD MONDEO	1800	1652	512	-	-	-	-	-	-	-	-	-	-	1652	512
FORD MONDEO	2000	137	24	-	-	-	-	-	-	-	-	-	-	137	24
FORD MONDEO	2500	12	2	-	-	-	-	-	-	-	-	-	-	12	2
ANDERE		7	6	-	-	-	-	-	-	-	-	-	-	7	6
TOTAAL FORD		1926	571	-	-	-	-	-	-	-	-	-	-	1926	571
FORDSON															
FORDSON		-	-	-	-	-	-	-	-	12	12	-	-	12	12
JAGUAR															
JAGUAR XJ6L	2900	10	3	-	-	-	-	-	-	-	-	-	-	10	3
JAGUAR XJ6L	3200	50	31	-	-	-	-	-	-	-	-	-	-	50	31
JAGUAR SOVEREIGN	3200	22	13	-	-	-	-	-	-	-	-	-	-	22	13
JAGUAR SOVEREIGN	3600	11	6	-	-	-	-	-	-	-	-	-	-	11	6
JAGUAR SOVEREIGN	4000	18	7	-	-	-	-	-	-	-	-	-	-	18	7
JAGUAR XK8	4000	25	15	-	-	-	-	-	-	-	-	-	-	25	15
ANDERE		133	73	-	-	-	-	-	-	-	-	-	-	133	73
TOTAAL JAGUAR		269	148	-	-	-	-	-	-	-	-	-	-	269	148
LANDROVER															
LANDROVER		-	-	-	-	199	127	-	-	-	-	-	-	199	127
LANDROVER	2300	10	10	-	-	-	-	-	-	-	-	-	-	10	10
LAND ROVER RANGE	2400	11	5	-	-	-	-	-	-	-	-	-	-	11	5
LANDROVER RANGE	2500	118	61	-	-	-	-	-	-	-	-	-	-	118	61
LANDROVER RANGE	4600	15	7	-	-	-	-	-	-	-	-	-	-	15	7
LAND ROVER DISCOVERY	2500	82	39	-	-	-	-	-	-	-	-	-	-	82	39
LAND ROVER LH	2500	15	7	-	-	-	-	-	-	-	-	-	-	15	7
LANDROVER FREELANDER	1800	10	3	-	-	-	-	-	-	-	-	-	-	10	3
LANDROVER FREELANDER	2000	39	17	-	-	-	-	-	-	-	-	-	-	39	17

(1) MET EEN NIEUWE NUMMERPLAAT GEIMMATICULEERDE VOERTUIGEN, OP NAAM VAN BELGISCHE DECLARANTEN.

4. INSCHRIJVINGEN VAN TWEEDEHANDSWAGENS NAAR HET LAND VAN HERKOMST
EN HET MERK
3 DE KWARTAAL 2000

LANDEN VAN HERKOMST EN MERKEN	CYLINDER- INHOUD	PERSONEN- WAGENS		AUTO- BUSSEN EN AUTOCARS		VOERTUIGEN VOOR GOEDEREN- VERVOER		TREKKERS		LAND- BOUW- TREKKERS		SPECIALE VOER- TUIGEN		TOTAAL	
		TOTAAL	WAARVAN : NIEUWE NUMMER- PLATEN (1)	TOTAAL	WAARVAN : NIEUWE NUMMER- PLATEN (1)	TOTAAL	WAARVAN : NIEUWE NUMMER- PLATEN (1)	TOTAAL	WAARVAN : NIEUWE NUMMER- PLATEN (1)	TOTAAL	WAARVAN : NIEUWE NUMMER- PLATEN (1)	TOTAAL	WAARVAN : NIEUWE NUMMER- PLATEN (1)	TOTAAL	WAARVAN : NIEUWE NUMMER- PLATEN (1)
ANDERE		45	26	-	-	-	-	-	-	-	-	-	-	45	26
TOTAAL LANDROVER		345	175	-	-	199	127	-	-	-	-	-	-	544	302
LEYLAND		20	17	2	2	1	1	-	-	-	-	-	-	23	20
LOTUS															
LOTUS ELAN	1600	11	8	-	-	-	-	-	-	-	-	-	-	11	8
LOTUS ELISE	1800	13	11	-	-	-	-	-	-	-	-	-	-	13	11
ANDERE		6	5	-	-	-	-	-	-	-	-	-	-	6	5
TOTAAL LOTUS		30	24	-	-	-	-	-	-	-	-	-	-	30	24
MASSEY FERGUJSON															
MASSEY FERGUJSON		-	-	-	-	-	-	-	-	177	142	-	-	177	142
MG															
MG B	1800	82	71	-	-	-	-	-	-	-	-	-	-	82	71
MG F	1800	66	37	-	-	-	-	-	-	-	-	-	-	66	37
ANDERE		48	45	-	-	-	-	-	-	-	-	-	-	48	45
TOTAAL MG		196	153	-	-	-	-	-	-	-	-	-	-	196	153
MORRIS		16	15	-	-	-	-	-	-	-	-	-	-	16	15
ROLLS ROYCE		25	21	-	-	-	-	-	-	-	-	-	-	25	21
LAND ROVER															
ROVER 75	2000	40	17	-	-	-	-	-	-	-	-	-	-	40	17
ROVER 214	1400	147	59	-	-	-	-	-	-	-	-	-	-	147	59
ROVER 213	1300	42	22	-	-	-	-	-	-	-	-	-	-	42	22
ROVER 216	1600	119	55	-	-	-	-	-	-	-	-	-	-	119	55
ROVER 820	2000	74	22	-	-	-	-	-	-	-	-	-	-	74	22
ROVER 825	2500	47	19	-	-	-	-	-	-	-	-	-	-	47	19
ROVER 827	2700	17	10	-	-	-	-	-	-	-	-	-	-	17	10
ROVER 416	1600	76	26	-	-	-	-	-	-	-	-	-	-	76	26
ROVER MINI	1000	18	13	-	-	-	-	-	-	-	-	-	-	18	13
ROVER MINI	1300	63	45	-	-	-	-	-	-	-	-	-	-	63	45
ROVER MONTEGO	2000	25	12	-	-	-	-	-	-	-	-	-	-	25	12
ROVER 111	1100	48	30	-	-	-	-	-	-	-	-	-	-	48	30
ROVER 114	1400	42	24	-	-	-	-	-	-	-	-	-	-	42	24
ROVER 414	1400	21	5	-	-	-	-	-	-	-	-	-	-	21	5
ROVER 218	1800	11	5	-	-	-	-	-	-	-	-	-	-	11	5
ROVER 218	1900	15	3	-	-	-	-	-	-	-	-	-	-	15	3
ROVER 420	2000	36	11	-	-	-	-	-	-	-	-	-	-	36	11
ROVER 220	2000	46	19	-	-	-	-	-	-	-	-	-	-	46	19
ROVER 623	2300	11	3	-	-	-	-	-	-	-	-	-	-	11	3
ROVER 620	2000	189	66	-	-	-	-	-	-	-	-	-	-	189	66
ROVER 200	1400	51	26	-	-	-	-	-	-	-	-	-	-	51	26
ROVER 200	2000	13	7	-	-	-	-	-	-	-	-	-	-	13	7
ROVER 600	2000	18	9	-	-	-	-	-	-	-	-	-	-	18	9
ROVER RANGE	2500	24	12	-	-	-	-	-	-	-	-	-	-	24	12
ROVER 400	1600	14	4	-	-	-	-	-	-	-	-	-	-	14	4
ROVER 400	2000	10	4	-	-	-	-	-	-	-	-	-	-	10	4
ANDERE		64	28	-	-	1	1	-	-	-	-	-	-	65	29
TOTAAL LAND ROVER		1281	556	-	-	1	1	-	-	-	-	-	-	1282	557
TRIUMPH TR8															
TRIUMPH SPITFIRE	1300	13	13	-	-	-	-	-	-	-	-	-	-	13	13
TRIUMPH SPITFIRE	1500	37	33	-	-	-	-	-	-	-	-	-	-	37	33
TRIUMPH TR 6	2500	24	22	-	-	-	-	-	-	-	-	-	-	24	22
ANDERE		48	42	-	-	-	-	-	-	-	-	-	-	48	42
TOTAAL TRIUMPH TR8		122	110	-	-	-	-	-	-	-	-	-	-	122	110
VAUXHALL		12	4	-	-	-	-	-	-	-	-	-	-	12	4

(1) MET EEN NIEUWE NUMMERPLAAT GEIMMTRICULEERDE VOERTUIGEN, OP NAAM VAN BELGISCHE DECLARANTEN.

4. INSCHRIJVINGEN VAN TWEEDEHANDSWAGENS NAAR HET LAND VAN HERKOMST
EN HET MERK
3 DE KWARTAAL 2000

LANDEN VAN HERKOMST EN MERKEN	C Y L I N D E R I N H O U D	PERSONEN- WAGENS		AUTO- BUSSEN EN AUTOCARS		VOERTUIGEN VOOR GOEDEREN- VERVOER		TREKKERS		LAND- BOUW- TREKKERS		SPECIALE VOER- TUIGEN		TOTAAL	
		TOTAAL	WAARVAN : NIEUWE NUMMER- PLATEN (1)	TOTAAL	WAARVAN : NIEUWE NUMMER- PLATEN (1)	TOTAAL	WAARVAN : NIEUWE NUMMER- PLATEN (1)	TOTAAL	WAARVAN : NIEUWE NUMMER- PLATEN (1)	TOTAAL	WAARVAN : NIEUWE NUMMER- PLATEN (1)	TOTAAL	WAARVAN : NIEUWE NUMMER- PLATEN (1)	TOTAAL	WAARVAN : NIEUWE NUMMER- PLATEN (1)
ANDERE MERKEN		44	37	-	-	-	-	-	-	4	3	-	-	48	40
TOTAAL VERENIGD KONINKRIJK		4597	2042	2	2	238	158	-	-	227	190	-	-	5064	2392
ZWEDEN															
SAAB															
SAAB MONTE CARLO	2000	16	9	-	-	-	-	-	-	-	-	-	-	16	9
SAAB MONTE CARLO	2300	16	6	-	-	-	-	-	-	-	-	-	-	16	6
SAAB 900	2000	314	137	-	-	-	-	-	-	-	-	-	-	314	137
SAAB 900	2100	23	13	-	-	-	-	-	-	-	-	-	-	23	13
SAAB 900	2300	71	31	-	-	-	-	-	-	-	-	-	-	71	31
SAAB 900	2500	13	5	-	-	-	-	-	-	-	-	-	-	13	5
SAAB 9000	2000	140	35	-	-	-	-	-	-	-	-	-	-	140	35
SAAB 9000	2300	111	46	-	-	-	-	-	-	-	-	-	-	111	46
SAAB 9-3	2000	27	13	-	-	-	-	-	-	-	-	-	-	27	13
SAAB 9-3	2200	24	15	-	-	-	-	-	-	-	-	-	-	24	15
ANDERE		28	16	-	-	-	-	-	-	-	-	-	-	28	16
TOTAAL SAAB		783	326	-	-	-	-	-	-	-	-	-	-	783	326
SCANIA															
SCANIA		1	1	2	-	148	86	327	201	-	-	-	-	478	288
VOLVO															
VOLVO		1	1	9	5	293	204	307	235	1	1	-	-	611	446
VOLVO P 1300	1800	16	14	-	-	-	-	-	-	-	-	-	-	16	14
VOLVO 760	2300	15	7	-	-	-	-	-	-	-	-	-	-	15	7
VOLVO 360	2000	25	12	-	-	-	-	-	-	-	-	-	-	25	12
VOLVO 740	2000	30	11	-	-	-	-	-	-	-	-	-	-	30	11
VOLVO 740	2300	150	71	-	-	-	-	-	-	-	-	-	-	150	71
VOLVO 740	2400	113	43	-	-	-	-	-	-	-	-	-	-	113	43
VOLVO 340	1400	250	125	-	-	-	-	-	-	-	-	-	-	250	125
VOLVO 340	1600	93	49	-	-	-	-	-	-	-	-	-	-	93	49
VOLVO 340	1700	48	26	-	-	-	-	-	-	-	-	-	-	48	26
VOLVO 240	2000	26	8	-	-	-	-	-	-	-	-	-	-	26	8
VOLVO 240	2300	90	34	-	-	-	-	-	-	-	-	-	-	90	34
VOLVO 240	2400	14	4	-	-	-	-	-	-	-	-	-	-	14	4
VOLVO 480	1700	73	42	-	-	-	-	-	-	-	-	-	-	73	42
VOLVO 440	1600	21	6	-	-	-	-	-	-	-	-	-	-	21	6
VOLVO 440	1700	182	84	-	-	-	-	-	-	-	-	-	-	182	84
VOLVO 440	1800	131	57	-	-	-	-	-	-	-	-	-	-	131	57
VOLVO 440	1900	99	38	-	-	-	-	-	-	-	-	-	-	99	38
VOLVO 440	2000	14	8	-	-	-	-	-	-	-	-	-	-	14	8
VOLVO 460	1700	132	56	-	-	-	-	-	-	-	-	-	-	132	56
VOLVO 460	1800	78	30	-	-	-	-	-	-	-	-	-	-	78	30
VOLVO 460	1900	65	32	-	-	-	-	-	-	-	-	-	-	65	32
VOLVO 460	2000	19	5	-	-	-	-	-	-	-	-	-	-	19	5
VOLVO 940	2300	53	17	-	-	-	-	-	-	-	-	-	-	53	17
VOLVO 940	2400	105	33	-	-	-	-	-	-	-	-	-	-	105	33
VOLVO 960	2500	25	12	-	-	-	-	-	-	-	-	-	-	25	12
VOLVO 960	2900	12	4	-	-	-	-	-	-	-	-	-	-	12	4
VOLVO 850	2000	73	30	-	-	-	-	-	-	-	-	-	-	73	30
VOLVO 850	2300	10	5	-	-	-	-	-	-	-	-	-	-	10	5
VOLVO 850	2400	126	55	-	-	-	-	-	-	-	-	-	-	126	55
VOLVO 850	2500	90	40	-	-	-	-	-	-	-	-	-	-	90	40
VOLVO V 40	1700	59	21	-	-	-	-	-	-	-	-	-	-	59	21
VOLVO V 40	1800	16	5	-	-	-	-	-	-	-	-	-	-	16	5
VOLVO V 40	1900	438	166	-	-	-	-	-	-	-	-	-	-	438	166
VOLVO S 40	1700	66	22	-	-	-	-	-	-	-	-	-	-	66	22
VOLVO S 40	1900	210	79	-	-	-	-	-	-	-	-	-	-	210	79
VOLVO V 70	2000	13	7	-	-	-	-	-	-	-	-	-	-	13	7
VOLVO V 70	2400	53	28	-	-	-	-	-	-	-	-	-	-	53	28
VOLVO V 70	2500	97	47	-	-	-	-	-	-	-	-	-	-	97	47

4. INSCHRIJVINGEN VAN TWEEDEHANDSWAGENS NAAR HET LAND VAN HERKOMST EN HET MERK
3 DE KWARTAAL 2000

LANDEN VAN HERKOMST EN MERKEN	CYLINDER- INHOUD	PERSONEN- WAGENS		AUTO- BUSSEN EN AUTOCARS		VOERTUIGEN VOOR GOEDEREN- VERVOER		TREKKERS		LAND- BOUW- TREKKERS		SPECIALE VOER- TUIGEN		TOTAAL	
		TOTAAL	WAARVAN : NIEUWE NUMMER- PLATEN (1)	TOTAAL	WAARVAN : NIEUWE NUMMER- PLATEN (1)	TOTAAL	WAARVAN : NIEUWE NUMMER- PLATEN (1)	TOTAAL	WAARVAN : NIEUWE NUMMER- PLATEN (1)	TOTAAL	WAARVAN : NIEUWE NUMMER- PLATEN (1)	TOTAAL	WAARVAN : NIEUWE NUMMER- PLATEN (1)	TOTAAL	WAARVAN : NIEUWE NUMMER- PLATEN (1)
VOLVO S 70	2000	16	-	-	-	-	-	-	-	-	-	-	-	16	-
VOLVO S 70	2400	20	7	-	-	-	-	-	-	-	-	-	-	20	7
VOLVO S 70	2500	35	18	-	-	-	-	-	-	-	-	-	-	35	18
VOLVO S80	2500	24	8	-	-	-	-	-	-	-	-	-	-	24	8
ANDERE		172	84	-	-	-	-	-	-	-	-	-	-	172	84
TOTAAL VOLVO		3398	1451	9	5	293	204	307	235	1	1	-	-	4008	1896
TOTAAL ZWEDEN		4182	1778	11	5	441	290	634	436	1	1	-	-	5269	2510
TSJECHISCHE REPUBLIEK															
SKODA															
SKODA		-	-	-	-	10	5	-	-	-	-	-	-	10	5
SKODA OCTAVIA	1600	30	6	-	-	-	-	-	-	-	-	-	-	30	6
SKODA OCTAVIA	1900	87	25	-	-	-	-	-	-	-	-	-	-	87	25
SKODA FELICIA	1300	89	39	-	-	-	-	-	-	-	-	-	-	89	39
SKODA FELICIA	1600	15	4	-	-	-	-	-	-	-	-	-	-	15	4
SKODA FELICIA	1900	51	20	-	-	-	-	-	-	-	-	-	-	51	20
SKODA FAVORIT	1300	105	52	-	-	-	-	-	-	-	-	-	-	105	52
SKODA FORMAN	1300	16	8	-	-	-	-	-	-	-	-	-	-	16	8
SKODA FABIA	1400	31	10	-	-	-	-	-	-	-	-	-	-	31	10
SKODA FABIA	1900	19	11	-	-	-	-	1900	-	-	-	-	-	19	11
ANDERE		20	16	-	-	-	-	-	-	-	-	-	-	20	16
TOTAAL SKODA		463	191	-	-	10	5	-	-	-	-	-	-	473	196
ZETOR															
ZETOR		-	-	-	-	-	-	-	-	35	25	-	-	35	25
ANDERE MERKEN		-	-	-	-	1	1	-	-	-	-	-	-	1	1
TOTAAL TSJECHISCHE REPUBLIEK		463	191	-	-	11	6	-	-	35	25	-	-	509	222
U. S. A.															
BUICK															
BUICK REGAL	2800	14	3	-	-	-	-	-	-	-	-	-	-	14	3
ANDERE		43	21	-	-	-	-	-	-	-	-	-	-	43	21
TOTAAL BUICK		57	24	-	-	-	-	-	-	-	-	-	-	57	24
CADILLAC		40	31	-	-	-	-	-	-	-	-	-	-	40	31
CASE IT															
CASE IT		-	-	-	-	-	-	-	-	42	30	-	-	42	30
CHEVROLET															
CHEVROLET		38	24	-	-	162	80	-	-	-	-	-	-	200	104
CHEVROLET	5700	10	6	-	-	-	-	-	-	-	-	-	-	10	6
CHEVROLET CORVETTE	5700	23	20	-	-	-	-	-	-	-	-	-	-	23	20
CHEVROLET BERETTA	2200	61	18	-	-	-	-	-	-	-	-	-	-	61	18
CHEVROLET CORSICA	2200	50	15	-	-	-	-	-	-	-	-	-	-	50	15
ANDERE		122	63	-	-	-	-	-	-	-	-	-	-	122	63
TOTAAL CHEVROLET		304	146	-	-	162	80	-	-	-	-	-	-	466	226
CHRYSLER															
CHRYSLER		-	-	-	-	125	59	-	-	-	-	-	-	125	59
CHRYSLER SARATOGA	2500	13	6	-	-	-	-	-	-	-	-	-	-	13	6
CHRYSLER SARATOGA	3000	11	4	-	-	-	-	-	-	-	-	-	-	11	4
CHRYSLER LE BARDON	2200	18	9	-	-	-	-	-	-	-	-	-	-	18	9

(1) MET EEN NIEUWE NUMMERPLAAT GEIMMTRICULEERDE VOERTUIGEN, OP NAAM VAN BELGISCHE DECLARANTEN.

4. INSCHRIJVINGEN VAN TWEEDEHANDSWAGENS NAAR HET LAND VAN HERKOMST
EN HET MERK
3 DE KWARTAAL 2000

LANDEN VAN HERKOMST EN MERKEN	CYLINDER- INHOUD	PERSONEN- WAGENS		AUTO- BUSSEN EN AUTOCARS		VOERTUIGEN VOOR GOEDEREN- VERVOER		TREKKERS		LAND- BOUW- TREKKERS		SPECIALE VOER- TUIGEN		TOTAAL	
		TOTAAL	WAARVAN : NIEUWE NUMMER- PLATEN (1)	TOTAAL	WAARVAN : NIEUWE NUMMER- PLATEN (1)	TOTAAL	WAARVAN : NIEUWE NUMMER- PLATEN (1)	TOTAAL	WAARVAN : NIEUWE NUMMER- PLATEN (1)	TOTAAL	WAARVAN : NIEUWE NUMMER- PLATEN (1)	TOTAAL	WAARVAN : NIEUWE NUMMER- PLATEN (1)	TOTAAL	WAARVAN : NIEUWE NUMMER- PLATEN (1)
CHRYSLER LE BARON	2500	26	11	-	-	-	-	-	-	-	-	-	-	26	11
CHRYSLER LE BARON	3000	20	10	-	-	-	-	-	-	-	-	-	-	20	10
CHRYSLER VOYAGER	2000	14	7	-	-	-	-	-	-	-	-	-	-	14	7
CHRYSLER VOYAGER	2400	46	22	-	-	-	-	-	-	-	-	-	-	46	22
CHRYSLER VOYAGER	2500	226	87	-	-	-	-	-	-	-	-	-	-	226	87
CHRYSLER VOYAGER	3000	43	16	-	-	-	-	-	-	-	-	-	-	43	16
CHRYSLER VOYAGER	3300	19	6	-	-	-	-	-	-	-	-	-	-	19	6
CHRYSLER VOYAGER	2400	12	8	-	-	-	-	-	-	-	-	-	-	12	8
CHRYSLER VOYAGER	2500	66	32	-	-	-	-	-	-	-	-	-	-	66	32
CHRYSLER VOYAGER	3300	14	5	-	-	-	-	-	-	-	-	-	-	14	5
CHRYSLER	2000	34	13	-	-	-	-	-	-	-	-	-	-	34	13
CHRYSLER STRATUS	2000	39	18	-	-	-	-	-	-	-	-	-	-	39	18
CHRYSLER STRATUS	2500	22	11	-	-	-	-	-	-	-	-	-	-	22	11
ANDERE		50	22	-	-	1	-	-	-	-	-	-	-	51	22
TOTAAL CHRYSLER		673	288	-	-	126	59	-	-	-	-	-	-	799	347
DODGE															
DODGE		9	8	-	-	78	45	-	-	-	-	-	-	87	53
ANDERE		55	20	-	-	-	-	-	-	-	-	-	-	55	20
TOTAAL DODGE		64	28	-	-	78	45	-	-	-	-	-	-	142	73
FORD															
FORD MAVERICK	2700	13	7	-	-	-	-	-	-	-	-	-	-	13	7
FORD AEROSTAR	1400	39	22	-	-	-	-	-	-	-	-	-	-	39	22
FORD AEROSTAR	1700	33	12	-	-	-	-	-	-	-	-	-	-	33	12
FORD	1400	158	38	-	-	-	-	-	-	-	-	-	-	158	38
FORD COUGAR	2000	12	4	-	-	-	-	-	-	-	-	-	-	12	4
ANDERE		83	50	-	-	-	-	-	-	-	-	-	-	83	50
TOTAAL FORD		338	133	-	-	-	-	-	-	-	-	-	-	338	133
GMC															
GMC		10	6	-	-	39	25	-	-	-	-	-	-	49	31
ANDERE		5	1	-	-	-	-	-	-	-	-	-	-	5	1
TOTAAL GMC		15	7	-	-	39	25	-	-	-	-	-	-	54	32
INTERNATIONAL															
INTERNATIONAL		-	-	-	-	3	3	1	1	86	68	-	-	90	72
JEEP															
JEEP		-	-	-	-	207	106	-	-	-	-	-	-	207	106
JEEP CHEROKEE	2100	14	7	-	-	-	-	-	-	-	-	-	-	14	7
JEEP CHEROKEE	2500	47	23	-	-	-	-	-	-	-	-	-	-	47	23
JEEP 78	2100	10	5	-	-	-	-	-	-	-	-	-	-	10	5
JEEP WRANGLER	2500	43	19	-	-	-	-	-	-	-	-	-	-	43	19
JEEP GRD CHEROKEE	2500	20	10	-	-	-	-	-	-	-	-	-	-	20	10
JEEPGRD CHEROKEE	4000	11	6	-	-	-	-	-	-	-	-	-	-	11	6
JEEP GRAND CHEROKEE	3100	12	5	-	-	-	-	-	-	-	-	-	-	12	5
ANDERE		44	22	-	-	-	-	-	-	-	-	-	-	44	22
TOTAAL JEEP		201	97	-	-	207	106	-	-	-	-	-	-	408	203
JOHN DEERE															
JOHN DEERE		-	-	-	-	-	-	-	-	121	90	-	-	121	90
LINCOLN															
LINCOLN		10	7	-	-	-	-	-	-	-	-	-	-	10	7
MERCURY															
MERCURY		13	6	-	-	-	-	-	-	-	-	-	-	13	6
OLDSMOBILE															
OLDSMOBILE		18	4	-	-	-	-	-	-	-	-	-	-	18	4
VALIANT															
VALIANT		27	9	-	-	1	-	-	-	-	-	-	-	28	9

(1) MET EEN NIEUWE NUMMERPLAAT GEIMMATICULEERDE VOERTUIGEN, OP NAAM VAN BELGISCHE DECLARANTEN.

4. INSCHRIJVINGEN VAN TWEEDEHANDSWAGENS NAAR HET LAND VAN HERKOMST EN HET MERK
3 DE KWARTAAL 2000

LANDEN VAN HERKOMST EN MERKEN	CYLINDERINHOUD	PERSONEN- WAGENS		AUTO- BUSSEN EN AUTOCARS		VOERTUIGEN VOOR GOEDEREN- VERVOER		TREKKERS		LAND- BOUW- TREKKERS		SPECIALE VOER- TUIGEN		TOTAAL	
		TOTAAL	WAARVAN : NIEUWE NUMMER- PLATEN (1)	TOTAAL	WAARVAN : NIEUWE NUMMER- PLATEN (1)	TOTAAL	WAARVAN : NIEUWE NUMMER- PLATEN (1)	TOTAAL	WAARVAN : NIEUWE NUMMER- PLATEN (1)	TOTAAL	WAARVAN : NIEUWE NUMMER- PLATEN (1)	TOTAAL	WAARVAN : NIEUWE NUMMER- PLATEN (1)	TOTAAL	WAARVAN : NIEUWE NUMMER- PLATEN (1)
PONTIAC															
PONTIAC		-	-	-	-	10	9	-	-	-	-	-	-	10	5
PONTIAC FIREBIRD	3100	14	6	-	-	-	-	-	-	-	-	-	-	14	6
PONTIAC TRANSSPORT	2300	130	43	-	-	-	-	-	-	-	-	-	-	130	43
PONTIAC TRANSSPORT	3100	29	15	-	-	-	-	-	-	-	-	-	-	29	15
ANDERE		62	24	-	-	-	-	-	-	-	-	-	-	62	24
TOTAAL PONTIAC		235	88	-	-	10	5	-	-	-	-	-	-	245	93
WILLYS															
WILLYS		-	-	-	-	18	18	-	-	-	-	-	-	18	18
WILLYS	2200	23	23	-	-	-	-	-	-	-	-	-	-	23	23
ANDERE		9	8	-	-	-	-	-	-	-	-	-	-	9	8
TOTAAL WILLYS		32	31	-	-	18	18	-	-	-	-	-	-	50	49
ANDERE MERKEN		12	11	-	-	5	5	3	1	2	2	-	-	22	19
TOTAAL U. S. A.		2039	910	-	-	649	346	4	2	251	190	-	-	2943	1448
JAPAN															
DAIHATSU															
DAIHATSU		-	-	-	-	219	112	-	-	-	-	-	-	219	112
DAIHATSU CHARADE	1000	326	201	-	-	-	-	-	-	-	-	-	-	326	201
DAIHATSU CHARADE	1300	77	37	-	-	-	-	-	-	-	-	-	-	77	37
DAIHATSU DOMINO	800	150	98	-	-	-	-	-	-	-	-	-	-	150	98
DAIHATSU FERROZA	1600	143	56	-	-	-	-	-	-	-	-	-	-	143	56
DAIHATSU APPLAUSE	1600	59	18	-	-	-	-	-	-	-	-	-	-	59	18
DAIHATSU GRAN MOVE	1500	14	5	-	-	-	-	-	-	-	-	-	-	14	5
DAIHATSU THERIOS	1300	26	10	-	-	-	-	-	-	-	-	-	-	26	10
DAIHATSU SIRION	1000	13	4	-	-	-	-	-	-	-	-	-	-	13	4
ANDERE		35	19	-	-	-	-	-	-	-	-	-	-	35	19
TOTAAL DAIHATSU		843	448	-	-	219	112	-	-	-	-	-	-	1062	560
DATSUN															
DATSUN		2	2	-	-	810	444	-	-	-	-	-	-	812	446
DATSUN	2000	63	20	-	-	-	-	-	-	-	-	-	-	63	20
NISSAN CHERRY	1300	71	41	-	-	-	-	-	-	-	-	-	-	71	41
NISSAN SUNNY	1000	20	10	-	-	-	-	-	-	-	-	-	-	20	10
NISSAN SUNNY	1300	272	164	-	-	-	-	-	-	-	-	-	-	272	164
DATSUN SUNNY	1400	743	330	-	-	-	-	-	-	-	-	-	-	743	330
NISSAN SUNNY	1500	10	4	-	-	-	-	-	-	-	-	-	-	10	4
NISSAN SUNNY	1600	151	76	-	-	-	-	-	-	-	-	-	-	151	76
NISSAN SUNNY	1700	444	194	-	-	-	-	-	-	-	-	-	-	444	194
NISSAN SUNNY	1800	13	7	-	-	-	-	-	-	-	-	-	-	13	7
NISSAN SUNNY	2000	553	219	-	-	-	-	-	-	-	-	-	-	553	219
NISSAN BLUEBIRD	1600	40	22	-	-	-	-	-	-	-	-	-	-	40	22
NISSAN BLUEBIRD	2000	184	68	-	-	-	-	-	-	-	-	-	-	184	68
NISSAN PRAIRIE	1500	14	8	-	-	-	-	-	-	-	-	-	-	14	8
NISSAN PRAIRIE	2000	29	8	-	-	-	-	-	-	-	-	-	-	29	8
NISSAN MICRA	1000	1310	794	-	-	-	-	-	-	-	-	-	-	1310	794
NISSAN MICRA	1200	343	193	-	-	-	-	-	-	-	-	-	-	343	193
NISSAN MICRA	1300	99	64	-	-	-	-	-	-	-	-	-	-	99	64
NISSAN MICRA	1500	20	6	-	-	-	-	-	-	-	-	-	-	20	6
NISSAN	3000	10	7	-	-	-	-	-	-	-	-	-	-	10	7
NISSAN 200SX	1800	28	15	-	-	-	-	-	-	-	-	-	-	28	15
NISSAN PRIMERA	1600	355	118	-	-	-	-	-	-	-	-	-	-	355	118
NISSAN PRIMERA	2000	613	193	-	-	-	-	-	-	-	-	-	-	613	193
NISSAN PATROL	2800	28	13	-	-	-	-	-	-	-	-	-	-	28	13
NISSAN MAXIMA	3000	12	6	-	-	-	-	-	-	-	-	-	-	12	6
NISSAN 100NX	1500	218	100	-	-	-	-	-	-	-	-	-	-	218	100
NISSAN 100NX	2000	30	13	-	-	-	-	-	-	-	-	-	-	30	13
NISSAN SERENA	1600	29	3	-	-	-	-	-	-	-	-	-	-	29	3

(1) MET EEN NIEUWE NUMMERPLAAT GEIMMATICULEERDE VOERTUIGEN, OP NAAM VAN BELGISCHE DECLARANTEN.

**4. INSCHRIJVINGEN VAN TWEEDEHANDSWAGENS NAAR HET LAND VAN HERKOMST EN HET MERK
3 DE KWARTAAL 2000**

LANDEN VAN HERKOMST EN MERKEN	CYLINDER- HOED	PERSONEN- WAGENS		AUTO- BUSSEN EN AUTOCARS		VOERTUIGEN VOOR GOEDEREN- VERVOER		TREKKERS		LAND- BOUW- TREKKERS		SPECIALE VOER- TUIGEN		TOTAAL	
		TOTAAL	WAARVAN : NIEUWE NUMMER- PLATEN (1)	TOTAAL	WAARVAN : NIEUWE NUMMER- PLATEN (1)	TOTAAL	WAARVAN : NIEUWE NUMMER- PLATEN (1)	TOTAAL	WAARVAN : NIEUWE NUMMER- PLATEN (1)	TOTAAL	WAARVAN : NIEUWE NUMMER- PLATEN (1)	TOTAAL	WAARVAN : NIEUWE NUMMER- PLATEN (1)	TOTAAL	WAARVAN : NIEUWE NUMMER- PLATEN (1)
NISSAN SERENA	2000	39	10	-	-	-	-	-	-	-	-	-	-	39	10
NISSAN SERENA	2300	25	13	-	-	-	-	-	-	-	-	-	-	25	13
NISSAN TERRANO II	2700	33	15	-	-	-	-	-	-	-	-	-	-	33	15
NISSAN PATROL GR	2800	19	8	-	-	-	-	-	-	-	-	-	-	19	8
NISSAN MAXIMA QX	2000	19	5	-	-	-	-	-	-	-	-	-	-	19	5
NISSAN ALMERA	1400	206	72	-	-	-	-	-	-	-	-	-	-	206	72
NISSAN ALMERA	1600	25	6	-	-	-	-	-	-	-	-	-	-	25	6
NISSAN ALMERA	2000	127	46	-	-	-	-	-	-	-	-	-	-	127	46
ANDERE	115	53	-	-	-	1	1	-	-	-	-	-	-	116	54
TOTAAL DATSUN		6312	2926	-	-	811	445	-	-	-	-	-	-	7123	3371
HONDA															
HONDA CIVIC	1200	11	8	-	-	-	-	-	-	-	-	-	-	11	8
HONDA CIVIC	1300	244	137	-	-	-	-	-	-	-	-	-	-	244	137
HONDA CIVIC	1400	516	230	-	-	-	-	-	-	-	-	-	-	516	230
HONDA CIVIC	1500	437	199	-	-	-	-	-	-	-	-	-	-	437	199
HONDA CIVIC	1600	182	74	-	-	-	-	-	-	-	-	-	-	182	74
HONDA CIVIC	2000	21	5	-	-	-	-	-	-	-	-	-	-	21	5
HONDA ACCORD	1600	25	8	-	-	-	-	-	-	-	-	-	-	25	8
HONDA ACCORD	1800	19	8	-	-	-	-	-	-	-	-	-	-	19	8
HONDA ACCORD	1900	22	5	-	-	-	-	-	-	-	-	-	-	22	5
HONDA ACCORD	2000	190	62	-	-	-	-	-	-	-	-	-	-	190	62
HONDA ACCORD	2200	18	7	-	-	-	-	-	-	-	-	-	-	18	7
HONDA PRELUDE	1800	40	24	-	-	-	-	-	-	-	-	-	-	40	24
HONDA PRELUDE	2000	135	51	-	-	-	-	-	-	-	-	-	-	135	51
HONDA PRELUDE	2300	11	6	-	-	-	-	-	-	-	-	-	-	11	6
HONDA JAZZ	1200	53	30	-	-	-	-	-	-	-	-	-	-	53	30
HONDA INTEGRA	1500	128	54	-	-	-	-	-	-	-	-	-	-	128	54
HONDA LEGEND	3200	16	6	-	-	-	-	-	-	-	-	-	-	16	6
HONDA CRX	1400	46	21	-	-	-	-	-	-	-	-	-	-	46	21
HONDA CRX	1600	255	115	-	-	-	-	-	-	-	-	-	-	255	115
HONDA CONCERTO	1400	17	7	-	-	-	-	-	-	-	-	-	-	17	7
HONDA CONCERTO	1500	30	9	-	-	-	-	-	-	-	-	-	-	30	9
HONDA CONCERTO	1600	146	53	-	-	-	-	-	-	-	-	-	-	146	53
HONDA SHUTTLE	2200	20	8	-	-	-	-	-	-	-	-	-	-	20	8
HONDA CR-V	2000	40	17	-	-	-	-	-	-	-	-	-	-	40	17
HONDA HR V	1600	21	10	-	-	-	-	-	-	-	-	-	-	21	10
HONDA LOGO	1300	17	7	-	-	-	-	-	-	-	-	-	-	17	7
ANDERE		75	29	-	-	-	-	-	-	-	-	-	-	75	29
TOTAAL HONDA		2735	1190	-	-	-	-	-	-	-	-	-	-	2735	1190
ISUZU															
ISUZU		-	-	-	-	48	25	-	-	-	-	-	-	48	25
ANDERE		26	13	-	-	-	-	-	-	-	-	-	-	26	13
TOTAAL ISUZU		26	13	-	-	48	25	-	-	-	-	-	-	74	38
LEXUS															
LEXUS GS 300	3000	11	4	-	-	-	-	-	-	-	-	-	-	11	4
LEXUS IS 200	2000	23	9	-	-	-	-	-	-	-	-	-	-	23	9
ANDERE		17	10	-	-	-	-	-	-	-	-	-	-	17	10
TOTAAL LEXUS		51	23	-	-	-	-	-	-	-	-	-	-	51	23
MAZDA															
MAZDA		-	-	-	-	153	87	-	-	-	-	-	-	153	87
MAZDA 121	1100	106	70	-	-	-	-	-	-	-	-	-	-	106	70
MAZDA 121	1200	45	20	-	-	-	-	-	-	-	-	-	-	45	20
MAZDA 121	1300	351	200	-	-	-	-	-	-	-	-	-	-	351	200
MAZDA 121	1800	41	20	-	-	-	-	-	-	-	-	-	-	41	20
MAZDA 323	1100	71	39	-	-	-	-	-	-	-	-	-	-	71	39
MAZDA 323	1300	689	358	-	-	-	-	-	-	-	-	-	-	689	358
MAZDA 323	1500	93	46	-	-	-	-	-	-	-	-	-	-	93	46
MAZDA 323	1600	531	250	-	-	-	-	-	-	-	-	-	-	531	250
MAZDA 323	1700	228	96	-	-	-	-	-	-	-	-	-	-	228	96
MAZDA 323	1800	93	43	-	-	-	-	-	-	-	-	-	-	93	43

(1) MET EEN NIEUWE NUMMERPLAAT GEIMMATICULEERDE VOERTUIGEN, OP NAAM VAN BELGISCHE DECLARANTEN.

4. INSCHRIJVINGEN VAN TWEDEHANDSWAGENS NAAR HET LAND VAN HERKOMST EN HET MERK
3 DE KWARTAAL 2000

LANDEN VAN HERKOMST EN MERKEN	CYLINDER- HOUD	PERSONEN- WAGENS		AUTO- BUSSEN EN AUTOCARS		VOERTUIGEN VOOR GOEDEREN- VERVOER		TREKKERS		LAND- BOUW- TREKKERS		SPECIALE VOER- TUIGEN		TOTAAL	
		TOTAAL	WAARVAN : NIEUWE NUMMER- PLATEN (1)	TOTAAL	WAARVAN : NIEUWE NUMMER- PLATEN (1)	TOTAAL	WAARVAN : NIEUWE NUMMER- PLATEN (1)	TOTAAL	WAARVAN : NIEUWE NUMMER- PLATEN (1)	TOTAAL	WAARVAN : NIEUWE NUMMER- PLATEN (1)	TOTAAL	WAARVAN : NIEUWE NUMMER- PLATEN (1)	TOTAAL	WAARVAN : NIEUWE NUMMER- PLATEN (1)
MAZDA 323	2000	21	7	-	-	-	-	-	-	-	-	-	-	21	7
MAZDA 626	1600	62	39	-	-	-	-	-	-	-	-	-	-	62	39
MAZDA 626	1800	315	90	-	-	-	-	-	-	-	-	-	-	315	90
MAZDA 626	2000	616	222	-	-	-	-	-	-	-	-	-	-	616	222
MAZDA 626	2500	10	1	-	-	-	-	-	-	-	-	-	-	10	1
MAZDA MPV	2300	19	7	-	-	-	-	-	-	-	-	-	-	19	7
MAZDA MX5	1600	100	47	-	-	-	-	-	-	-	-	-	-	100	47
MAZDA MX5	1800	11	6	-	-	-	-	-	-	-	-	-	-	11	6
MAZDA MX3	1600	51	27	-	-	-	-	-	-	-	-	-	-	51	27
MAZDA MX3	1800	13	6	-	-	-	-	-	-	-	-	-	-	13	6
MAZDA XEDOS 6	1600	21	5	-	-	-	-	-	-	-	-	-	-	21	5
MAZDA XEDOS 6	2000	11	6	-	-	-	-	-	-	-	-	-	-	11	6
MAZDA 323 F	1300	23	6	-	-	-	-	-	-	-	-	-	-	23	6
MAZDA 323 F	1500	163	50	-	-	-	-	-	-	-	-	-	-	163	50
MAZDA 323 F	1800	30	7	-	-	-	-	-	-	-	-	-	-	30	7
MAZDA 323 F	2000	41	14	-	-	-	-	-	-	-	-	-	-	41	14
MAZDA DAMIO	1300	42	19	-	-	-	-	-	-	-	-	-	-	42	19
MAZDA PREMACY	1800	10	2	-	-	-	-	-	-	-	-	-	-	10	2
ANDERE		70	29	-	-	-	-	-	-	-	-	-	-	70	29
TOTAAL MAZDA		3877	1732	-	-	153	87	-	-	-	-	-	-	4030	1819
MITSUBISHI															
MITSUBISHI		3	2	-	-	580	317	-	-	-	-	-	-	583	319
MITSUBISHI	2000	12	2	-	-	-	-	-	-	-	-	-	-	12	2
MITSUBISHI	2500	57	26	-	-	-	-	-	-	-	-	-	-	57	26
MITSUBISHI LANCER	1200	32	20	-	-	-	-	-	-	-	-	-	-	32	20
MITSUBISHI LANCER	1300	57	22	-	-	-	-	-	-	-	-	-	-	57	22
MITSUBISHI LANCER	1500	151	65	-	-	-	-	-	-	-	-	-	-	151	65
MITSUBISHI LANCER	1600	43	12	-	-	-	-	-	-	-	-	-	-	43	12
MITSUBISHI LANCER	1800	134	63	-	-	-	-	-	-	-	-	-	-	134	63
MITSUBISHI LANCER	2000	43	18	-	-	-	-	-	-	-	-	-	-	43	18
MITSUBISHI GALANT	1800	287	113	-	-	-	-	-	-	-	-	-	-	287	113
MITSUBISHI GALANT	2000	128	37	-	-	-	-	-	-	-	-	-	-	128	37
MITSUBISHI COLT	1200	172	105	-	-	-	-	-	-	-	-	-	-	172	105
MITSUBISHI COLT	1300	395	185	-	-	-	-	-	-	-	-	-	-	395	185
MITSUBISHI COLT	1500	96	49	-	-	-	-	-	-	-	-	-	-	96	49
MITSUBISHI COLT	1600	33	18	-	-	-	-	-	-	-	-	-	-	33	18
MITSUBISHI COLT	1800	90	33	-	-	-	-	-	-	-	-	-	-	90	33
MITSUBISHI PAJERO	2500	69	26	-	-	-	-	-	-	-	-	-	-	69	26
MITSUBISHI PAJERO	2800	50	26	-	-	-	-	-	-	-	-	-	-	50	26
MITSUBISHI PAJERO	3000	11	3	-	-	-	-	-	-	-	-	-	-	11	3
MITSUBISHI PAJERO	3200	11	3	-	-	-	-	-	-	-	-	-	-	11	3
MITSUBISHI SPACE	1800	180	55	-	-	-	-	-	-	-	-	-	-	180	55
MITSUBISHI SPACE	2000	227	74	-	-	-	-	-	-	-	-	-	-	227	74
MITSUBISHI CARISMA	1600	81	24	-	-	-	-	-	-	-	-	-	-	81	24
MITSUBISHI CARISMA	1800	42	10	-	-	-	-	-	-	-	-	-	-	42	10
MITSUBISHI CARISMA	1900	194	61	-	-	-	-	-	-	-	-	-	-	194	61
MITSUBISHI SPACE WAG	2000	32	12	-	-	-	-	-	-	-	-	-	-	32	12
MITSUBISHI SPACE WAG	2400	12	5	-	-	-	-	-	-	-	-	-	-	12	5
MITSUBISHI SPACE STA	1300	100	30	-	-	-	-	-	-	-	-	-	-	100	30
MITSUBISHI PAJERO SP	2500	14	5	-	-	-	-	-	-	-	-	-	-	14	5
MITSUBISHI PAJERO PI	1800	11	1	-	-	-	-	-	-	-	-	-	-	11	1
ANDERE		98	30	-	-	-	-	-	-	-	-	-	-	98	30
TOTAAL MITSUBISHI		2865	1135	-	-	580	317	-	-	-	-	-	-	3445	1452
SUZUKI															
SUZUKI		-	-	-	-	416	238	-	-	-	-	-	-	416	238
SUZUKI ALTO	800	286	186	-	-	-	-	-	-	-	-	-	-	286	186
SUZUKI ALTO	1000	48	22	-	-	-	-	-	-	-	-	-	-	48	22
SUZUKI SA 310	1000	10	7	-	-	-	-	-	-	-	-	-	-	10	7
SUZUKI SWIFT	1000	544	300	-	-	-	-	-	-	-	-	-	-	544	300
SUZUKI SWIFT	1300	418	226	-	-	-	-	-	-	-	-	-	-	418	226
SUZUKI SWIFT	1600	30	14	-	-	-	-	-	-	-	-	-	-	30	14
SUZUKI SAMURAI	1300	117	70	-	-	-	-	-	-	-	-	-	-	117	70
SUZUKI VITARA	1600	255	112	-	-	-	-	-	-	-	-	-	-	255	112
SUZUKI VITARA	1900	30	8	-	-	-	-	-	-	-	-	-	-	30	8

(1) MET EEN NIEUWE NUMMERPLAAT GEIMMATICULEERDE VOERTUIGEN, OP NAAM VAN BELGISCHE DECLARANTEN.

4. INSCHRIJVINGEN VAN TWEEDEHANDSWAGENS NAAR HET LAND VAN HERKOMST
EN HET MERK
3 DE KWARTAAL 2000

LANDEN VAN HERKOMST EN MERKEN	CYLINDER- HOUD	PERSONEN- WAGENS		AUTO- BUSSEN EN AUTOCARS		VOERTUIGEN VOOR GOEDEREN- VERVOER		TREKKERS		LAND- BOUW- TREKKERS		SPECIALE VOER- TUIGEN		TOTAAL	
		TOTAAL	WAARVAN : NIEUWE NUMMER- PLATEN (1)	TOTAAL	WAARVAN : NIEUWE NUMMER- PLATEN (1)	TOTAAL	WAARVAN : NIEUWE NUMMER- PLATEN (1)	TOTAAL	WAARVAN : NIEUWE NUMMER- PLATEN (1)	TOTAAL	WAARVAN : NIEUWE NUMMER- PLATEN (1)	TOTAAL	WAARVAN : NIEUWE NUMMER- PLATEN (1)	TOTAAL	WAARVAN : NIEUWE NUMMER- PLATEN (1)
SUZUKI VITARA	2000	40	19	-	-	-	-	-	-	-	-	-	-	40	19
SUZUKI SJ 413	1300	17	10	-	-	-	-	-	-	-	-	-	-	17	10
SUZUKI BALENO	1300	83	32	-	-	-	-	-	-	-	-	-	-	83	32
SUZUKI BALENO	1600	52	17	-	-	-	-	-	-	-	-	-	-	52	17
SUZUKI BALENO	1900	12	5	-	-	-	-	-	-	-	-	-	-	12	5
SUZUKI WAGON R	1000	25	8	-	-	-	-	-	-	-	-	-	-	25	8
SUZUKI WAGON R	1200	15	5	-	-	-	-	-	-	-	-	-	-	15	5
SUZUKI GRAND VITARA	2000	17	5	-	-	-	-	-	-	-	-	-	-	17	5
SUZUKI JINNY	1300	14	8	-	-	-	-	-	-	-	-	-	-	14	8
ANDERE		51	23	-	-	-	-	-	-	-	-	-	-	51	23
TOTAAL SUZUKI		2064	1077	-	-	416	238	-	-	-	-	-	-	2480	1315
YAMAHA															
YAMAHA		-	-	-	-	-	-	-	-	14	12	-	-	14	12
SUBARU															
SUBARU 700	700	19	14	-	-	-	-	-	-	-	-	-	-	19	14
SUBARU JUSTY	1000	152	91	-	-	-	-	-	-	-	-	-	-	152	91
SUBARU JUSTY	1200	53	32	-	-	-	-	-	-	-	-	-	-	53	32
SUBARU L 13	1300	42	21	-	-	-	-	-	-	-	-	-	-	42	21
SUBARU L 16	1600	52	19	-	-	-	-	-	-	-	-	-	-	52	19
SUBARU L 18	1800	20	13	-	-	-	-	-	-	-	-	-	-	20	13
SUBARU J12	1200	35	23	-	-	-	-	-	-	-	-	-	-	35	23
SUBARU MINI JUMBO	700	24	13	-	-	-	-	-	-	-	-	-	-	24	13
SUBARU MINI JUMBO	800	45	30	-	-	-	-	-	-	-	-	-	-	45	30
SUBARU LEGACY	1600	13	5	-	-	-	-	-	-	-	-	-	-	13	5
SUBARU LEGACY	1800	49	18	-	-	-	-	-	-	-	-	-	-	49	18
SUBARU LEGACY	2000	41	12	-	-	-	-	-	-	-	-	-	-	41	12
SUBARU LEGACY	2200	17	8	-	-	-	-	-	-	-	-	-	-	17	8
SUBARU VIVIO	700	56	30	-	-	-	-	-	-	-	-	-	-	56	30
SUBARU IMPREZA	1600	43	9	-	-	-	-	-	-	-	-	-	-	43	9
SUBARU IMPREZA	2000	12	5	-	-	-	-	-	-	-	-	-	-	12	5
SUBARU	2000	11	2	-	-	-	-	-	-	-	-	-	-	11	2
ANDERE		44	14	-	-	7	3	-	-	-	-	-	-	51	17
TOTAAL SUBARU		728	359	-	-	7	3	-	-	-	-	-	-	735	362
TOYOTA															
TOYOTA		13	10	-	-	530	314	-	-	-	-	-	-	543	324
TOYOTA	1500	12	5	-	-	-	-	-	-	-	-	-	-	12	6
TOYOTA	2000	14	5	-	-	-	-	-	-	-	-	-	-	14	5
TOYOTA	2400	80	50	-	-	-	-	-	-	-	-	-	-	80	50
TOYOTA COROLLA	1300	1700	754	-	-	-	-	-	-	-	-	-	-	1700	754
TOYOTA COROLLA	1400	10	4	-	-	-	-	-	-	-	-	-	-	10	4
TOYOTA COROLLA	1600	239	93	-	-	-	-	-	-	-	-	-	-	239	93
TOYOTA COROLLA	1800	398	180	-	-	-	-	-	-	-	-	-	-	398	180
TOYOTA COROLLA	1900	16	4	-	-	-	-	-	-	-	-	-	-	16	4
TOYOTA COROLLA	2000	475	187	-	-	-	-	-	-	-	-	-	-	475	187
TOYOTA CARINA	1600	134	51	-	-	-	-	-	-	-	-	-	-	134	51
TOYOTA CARINA	2000	120	47	-	-	-	-	-	-	-	-	-	-	120	47
TOYOTA CELICA GT	1600	251	107	-	-	-	-	-	-	-	-	-	-	251	107
TOYOTA CELICA	1800	78	26	-	-	-	-	-	-	-	-	-	-	78	26
TOYOTA CELICA	2000	32	10	-	-	-	-	-	-	-	-	-	-	32	10
TOYOTA LAND CRUIS	3000	23	13	-	-	-	-	-	-	-	-	-	-	23	13
TOYOTA LANDCRUISER	4200	11	8	-	-	-	-	-	-	-	-	-	-	11	8
TOYOTA STARLET	1000	809	541	-	-	-	-	-	-	-	-	-	-	809	541
TOYOTA STARLET	1300	684	343	-	-	-	-	-	-	-	-	-	-	684	343
TOYOTA STARLET	1500	138	82	-	-	-	-	-	-	-	-	-	-	138	82
TOYOTA TERCEL	1300	24	17	-	-	-	-	-	-	-	-	-	-	24	17
TOYOTA CAMRY	1800	11	4	-	-	-	-	-	-	-	-	-	-	11	4
TOYOTA CAMRY	2000	42	16	-	-	-	-	-	-	-	-	-	-	42	16
TOYOTA CAMRY	2200	39	11	-	-	-	-	-	-	-	-	-	-	39	11
TOYOTA CAMRY	3000	10	1	-	-	-	-	-	-	-	-	-	-	10	1
TOYOTA MR	1600	19	11	-	-	-	-	-	-	-	-	-	-	19	11
TOYOTA MR	2000	34	18	-	-	-	-	-	-	-	-	-	-	34	18
TOYOTA	3000	12	4	-	-	-	-	-	-	-	-	-	-	12	4

4. INSCHRIJVINGEN VAN TWEDEHANDSWAGENS NAAR HET LAND VAN HERKOMST
EN HET MERK
3 DE KWARTAAL 2000

LANDEN VAN HERKOMST EN MERKEN	CYLINDER- INHOUD	PERSONEN- WAGENS		AUTO- BUSSEN EN AUTOCARS		VOERTUIGEN VOOR GOEDEREN- VERVOER		TREKKERS		LAND- BOUW- TREKKERS		SPECIALE VOER- TUIGEN		TOTAAL	
		TOTAAL	WAARVAN : NIEUWE NUMMER- PLATEN (1)	TOTAAL	WAARVAN : NIEUWE NUMMER- PLATEN (1)	TOTAAL	WAARVAN : NIEUWE NUMMER- PLATEN (1)	TOTAAL	WAARVAN : NIEUWE NUMMER- PLATEN (1)	TOTAAL	WAARVAN : NIEUWE NUMMER- PLATEN (1)	TOTAAL	WAARVAN : NIEUWE NUMMER- PLATEN (1)	TOTAAL	WAARVAN : NIEUWE NUMMER- PLATEN (1)
TOYOTA 4 RUNNER	3000	20	11	-	-	-	-	-	-	-	-	-	-	20	11
TOYOTA PREVIA	2400	81	23	-	-	-	-	-	-	-	-	-	-	81	23
TOYOTA CARINA E	1500	279	67	-	-	-	-	-	-	-	-	-	-	279	67
TOYOTA CARINA E	1800	15	3	-	-	-	-	-	-	-	-	-	-	15	3
TOYOTA CARINA E	2000	391	119	-	-	-	-	-	-	-	-	-	-	391	119
TOYOTA PASEO	1500	55	18	-	-	-	-	-	-	-	-	-	-	55	18
TOYOTA RAV4	2000	92	36	-	-	-	-	-	-	-	-	-	-	92	36
TOYOTA PICNIC	2000	29	6	-	-	-	-	-	-	-	-	-	-	29	6
TOYOTA PICNIC	2200	36	11	-	-	-	-	-	-	-	-	-	-	36	11
TOYOTA AVENSIS	1600	82	14	-	-	-	-	-	-	-	-	-	-	82	14
TOYOTA AVENSIS	1800	15	3	-	-	-	-	-	-	-	-	-	-	15	3
TOYOTA AVENSIS	2000	161	60	-	-	-	-	-	-	-	-	-	-	161	60
TOYOTA YARIS	1000	124	63	-	-	-	-	-	-	-	-	-	-	124	63
TOYOTA YARIS	1300	32	9	-	-	-	-	-	-	-	-	-	-	32	9
TOYOTA YARIS VERSO	1300	16	4	-	-	-	-	-	-	-	-	-	-	16	4
ANDERE		65	29	-	-	1	1	-	-	-	-	-	-	66	30
TOTAAL TOYOTA		6921	3079	-	-	531	315	-	-	-	-	-	-	7452	3394
TOTAAL JAPAN		26422	11982	-	-	2765	1542	-	-	14	12	-	-	29201	13536
RUSLAND															
LADA															
LADA		-	-	-	-	36	25	-	-	-	-	-	-	36	25
LADA	1100	68	33	-	-	-	-	-	-	-	-	-	-	68	33
LADA	1300	125	75	-	-	-	-	-	-	-	-	-	-	125	75
LADA	1500	27	13	-	-	-	-	-	-	-	-	-	-	27	13
LADA NIVA	1600	30	14	-	-	-	-	-	-	-	-	-	-	30	14
ANDERE		24	12	-	-	-	-	-	-	-	-	-	-	24	12
TOTAAL LADA		274	147	-	-	36	25	-	-	-	-	-	-	310	172
VAZ		33	19	-	-	3	2	-	-	-	-	-	-	36	21
ANDERE MERKEN		1	1	-	-	-	-	-	-	7	7	-	-	8	8
TOTAAL RUSLAND		308	167	-	-	39	27	-	-	7	7	-	-	354	201
POLEN		2	1	-	-	2	-	-	-	6	6	-	-	10	7
ISRAEL		1	1	-	-	-	-	-	-	-	-	-	-	1	1
SERVIE															
ZASTAVA		17	10	-	-	-	-	-	-	-	-	-	-	17	10
TOTAAL SERVIE		17	10	-	-	-	-	-	-	-	-	-	-	17	10
ROEMENIE		1	1	-	-	2	1	-	-	-	-	-	-	3	2
ZUID KOREA															
DAEWOO															
DAEWOO ESPERO	1800	51	16	-	-	-	-	-	-	-	-	-	-	51	16
DAEWOO ESPERO	2000	16	5	-	-	-	-	-	-	-	-	-	-	16	5
DAEWOO NEXIA	1500	108	36	-	-	-	-	-	-	-	-	-	-	108	36
DAEWOO NUBIRA	1600	100	31	-	-	-	-	-	-	-	-	-	-	100	31
DAEWOO LANDS	1300	58	15	-	-	-	-	-	-	-	-	-	-	58	15

(1) MET EEN NIEUWE NUMMERPLAAT GEIMMATICULEERDE VOERTUIGEN, OP NAAM VAN BELGISCHE DECLARANTEN.

4. INSCHRIJVINGEN VAN TWEDEHANDSWAGENS NAAR HET LAND VAN HERKOMST
EN HET MERK
3 DE KWARTAAL 2000

LANDEN VAN HERKOMST EN MERKEN	C Y L I N D E R I N K H O U D	PERSONEN- WAGENS		AUTO- BUSSEN EN AUTOCARS		VOERTUIGEN VOOR GOEDEREN- VERVOER		TREKKERS		LAND- BOUW- TREKKERS		SPECIALE VOER- TUIGEN		TOTAAL	
		TOTAAL	WAARVAN : NIEUWE NUMMER- PLATEN (1)	TOTAAL	WAARVAN : NIEUWE NUMMER- PLATEN (1)	TOTAAL	WAARVAN : NIEUWE NUMMER- PLATEN (1)	TOTAAL	WAARVAN : NIEUWE NUMMER- PLATEN (1)	TOTAAL	WAARVAN : NIEUWE NUMMER- PLATEN (1)	TOTAAL	WAARVAN : NIEUWE NUMMER- PLATEN (1)	TOTAAL	WAARVAN : NIEUWE NUMMER- PLATEN (1)
DAEWOO LANOS	1500	71	30	-	-	-	-	-	-	-	-	-	-	71	30
DAEWOO LEGANZA	2000	34	10	-	-	-	-	-	-	-	-	-	-	34	10
DAEWOO MATIZ	800	94	47	-	-	-	-	-	-	-	-	-	-	94	47
ANDERE		28	9	-	-	4	2	-	-	-	-	-	-	32	11
TOTAAL DAEWOO		560	199	-	-	4	2	-	-	-	-	-	-	564	201
HYUNDAI															
HYUNDAI		-	-	-	-	98	50	-	-	-	-	-	-	98	50
HYUNDAI PONY	1300	69	41	-	-	-	-	-	-	-	-	-	-	69	41
HYUNDAI PONY	1500	21	12	-	-	-	-	-	-	-	-	-	-	21	12
HYUNDAI PONY EXCEL	1300	232	98	-	-	-	-	-	-	-	-	-	-	232	98
HYUNDAI PONY EXCEL	1500	51	23	-	-	-	-	-	-	-	-	-	-	51	23
HYUNDAI SONATA	1800	29	9	-	-	-	-	-	-	-	-	-	-	29	9
HYUNDAI SONATA	2000	41	12	-	-	-	-	-	-	-	-	-	-	41	12
HYUNDAI SCOUPE	1500	60	23	-	-	-	-	-	-	-	-	-	-	60	23
HYUNDAI LANTRA	1500	70	29	-	-	-	-	-	-	-	-	-	-	70	29
HYUNDAI LANTRA	1600	51	18	-	-	-	-	-	-	-	-	-	-	51	18
HYUNDAI LANTRA	1900	15	8	-	-	-	-	-	-	-	-	-	-	15	8
HYUNDAI COUPE	1600	29	12	-	-	-	-	-	-	-	-	-	-	29	12
HYUNDAI	1300	15	6	-	-	-	-	-	-	-	-	-	-	15	6
HYUNDAI GALLOPER	2500	10	3	-	-	-	-	-	-	-	-	-	-	10	3
HYUNDAI ATHOS	1000	34	11	-	-	-	-	-	-	-	-	-	-	34	11
ANDERE		41	10	-	-	-	-	-	-	-	-	-	-	41	10
TOTAAL HYUNDAI		768	315	-	-	98	50	-	-	-	-	-	-	866	365
KIA															
KIA		-	-	-	-	28	15	-	-	-	-	-	-	28	15
KIA SEPHIA	1500	17	7	-	-	-	-	-	-	-	-	-	-	17	7
KIA SEPHIA	1600	33	10	-	-	-	-	-	-	-	-	-	-	33	10
KIA SPORTAGE	2000	37	13	-	-	-	-	-	-	-	-	-	-	37	13
KIA SPORTAGE	2200	20	4	-	-	-	-	-	-	-	-	-	-	20	4
KIA PRIDE	1300	58	30	-	-	-	-	-	-	-	-	-	-	58	30
ANDERE		17	4	-	-	-	-	-	-	-	-	-	-	17	4
TOTAAL KIA		182	68	-	-	28	15	-	-	-	-	-	-	210	83
SSANGYONG															
SSANGYONG		-	-	-	-	54	22	-	-	-	-	-	-	54	22
SSANGYONG FAMILY	2200	16	5	-	-	-	-	-	-	-	-	-	-	16	5
SSANGYONG FAMILY	2500	12	2	-	-	-	-	-	-	-	-	-	-	12	2
ANDERE		12	5	-	-	-	-	-	-	-	-	-	-	12	5
TOTAAL SSANGYONG		40	12	-	-	54	22	-	-	-	-	-	-	94	34
TOTAAL ZUID KOREA		1550	594	-	-	184	89	-	-	-	-	-	-	1734	683
MALEISIE															
696100000															
PROTON 415	1500	26	9	-	-	-	-	-	-	-	-	-	-	26	9
PROTON 416	1600	10	2	-	-	-	-	-	-	-	-	-	-	10	2
ANDERE		26	12	-	-	-	-	-	-	-	-	-	-	26	12
TOTAAL 696100000		62	23	-	-	-	-	-	-	-	-	-	-	62	23
TOTAAL MALEISIE		62	23	-	-	-	-	-	-	-	-	-	-	62	23
ONBEKEND															
AIXAM															
AIXAM		-	-	-	-	35	24	-	-	-	-	-	-	35	24
ANDERE		19	15	-	-	-	-	-	-	-	-	-	-	19	15
TOTAAL AIXAM		19	15	-	-	35	24	-	-	-	-	-	-	54	39

(1) MET EEN NIEUWE NUMMERPLAAT GEIMMTRICULEERDE VOERTUIGEN, OP NAAM VAN BELGISCHE DECLARANTEN.

**4. INSCHRIJVINGEN VAN TWEEDEHANDSWAGENS NAAR HET LAND VAN HERKOMST
EN HET MERK
3 DE KWARTAAL 2000**

LANDEN VAN HERKOMST EN MERKEN	C Y L I N D E R I N H O U D	PERSONEN- WAGENS		AUTO- BUSSEN EN AUTOCARS		VOERTUIGEN VOOR GOEDEREN- VERVOER		TREKKERS		LAND- BOUW- TREKKERS		SPECIALE VOER- TUIGEN		TOTAAL	
		TOTAAL	WAARVAN : NIEUWE NUMMER- PLATEN (1)	TOTAAL	WAARVAN : NIEUWE NUMMER- PLATEN (1)	TOTAAL	WAARVAN : NIEUWE NUMMER- PLATEN (1)	TOTAAL	WAARVAN : NIEUWE NUMMER- PLATEN (1)	TOTAAL	WAARVAN : NIEUWE NUMMER- PLATEN (1)	TOTAAL	WAARVAN : NIEUWE NUMMER- PLATEN (1)	TOTAAL	WAARVAN : NIEUWE NUMMER- PLATEN (1)
KUBOTA															
KUBOTA		-	-	-	-	-	-	-	-	10	10	-	-	10	10
LIGIER															
LIGIER OPTIMA	300	29	25	-	-	-	-	-	-	-	-	-	-	29	25
LIGIER OPTIMA	400	14	9	-	-	-	-	-	-	-	-	-	-	14	9
ANDERE		-	-	-	-	8	8	-	-	-	-	-	-	8	8
TOTAAL LIGIER		43	34	-	-	8	16	-	-	-	-	-	-	51	39
MERCEDES															
MERLIN 250	2500	194	83	-	-	-	-	-	-	-	-	-	-	194	83
NEW HOLLAND															
NEW HOLLAND		-	-	-	-	-	-	-	-	12	11	-	-	12	11
CORD L29															
AC		34	20	-	-	1	1	-	-	-	-	-	-	35	21
ANDERE		5	2	-	-	-	-	-	-	3	2	-	-	8	4
TOTAAL CORD L29		39	22	-	-	1	1	-	-	3	2	-	-	43	25
ONBEKEND		2	1	-	-	1	1	-	-	1	1	-	-	4	3
KRANEN & WERKTUIGMACH.		-	-	-	-	-	-	-	-	-	-	882	710	882	710
ANDERE MERKEN		79	47	4	3	56	43	1	1	37	32	-	-	177	126
TOTAAL ONBEKEND		376	202	4	3	101	74	1	1	63	56	882	710	1427	1046
ALGEMEEN TOTAAL		165524	77474	223	145	15947	9913	1208	834	1387	1088	882	710	185171	90164

(1) MET EEN NIEUWE NUMMERPLAAT GEIMMATICULEERDE VOERTUIGEN, OP NAAM VAN BELGISCHE DECLARANTEN.

VERKEERSONGEVALLLEN (VOORLOPIGE CIJFERS VOOR 2000)
VERKEERSONGEVALLLEN OP DE OPENBARE WEG MET DODEN (1) OF GEWONDEN 1. EVOLUTIE IN DE TIJD

MAAND- GEMIDDELDEN EN MAANDEN	AANTAL ONGEVALLLEN (2)				AANTAL SLACHTOFFERS			
	MET DODEN (1)	MET ERN- STIG GE- WONDEN (3)	MET LICHT GEWONDEN (4)	TOTAAL	TOTAAL AANTAL OVERLEDENEN (5)	DODEN TER PLAATSE	ERNSTIG GEWONDEN	LICHT GEWONDEN
	2	3	4	5	6	7	8	9
1992	124	1012	3484	4620	139	125	1271	5170
1993	122	975	3481	4578	138	124	1233	5116
1994	126	932	3359	4418	141	129	1179	4945
1995	108	857	3263	4229	121	112	1060	4799
1996	100	762	3201	4063	113	103	935	4640
1997	102	771	3301	4174	114	105	953	4843
1998	112	732	3420	4264	125	114	909	4988
1999	108	705	3487	4300	116	99	868	5060
1999								
JANUARI	96	599	3109	3804	104	88	740	4485
FEBRUARI	75	561	2855	3491	85	77	688	4130
MAART	96	672	3383	4151	110	81	840	4876
APRIL	102	717	3435	4254	106	84	908	4992
MEI	130	833	3754	4717	142	115	1026	5384
JUNI	127	795	3944	4866	138	108	990	5620
JULI	111	706	3184	4001	115	107	845	4673
AUGUSTUS	108	596	3054	3758	118	102	752	4491
SEPTEMBER	108	764	3908	4780	118	104	919	5594
OKTOBER	122	801	4093	5016	128	123	977	5973
NOVEMBER	113	718	3465	4296	119	97	879	5102
DECEMBER	111	699	3657	4467	114	100	857	5405
2000								
JANUARI	78	625	3007	3710	-	89	784	4451
FEBRUARI	96	496	2694	3286	-	100	619	3909
MAART	70	487	2736	3293	-	79	571	3982
APRIL	97	676	3025	3798	-	106	859	4494
MEI	92	661	3500	4253	-	102	795	4960
JUNI	98	709	3234	4041	-	108	863	4694

(1) GESTORVEN TER PLAATSE OF VOOR DE OPNAME IN HET ZIEKENHUIS.

(2) BOTSINGEN TUSSEN MEER DAN TWEE WEGGEBRUIKERS WORDEN BESCHOUWD ALS EEN ONGEVAL.

(3) ONGEVALLLEN MET ZOWEL DODEN ALS ERNSTIG GEWONDEN WORDEN ALLEEN OPGENOMEN IN DE VOORGAANDE KOLOM.

(4) ONGEVALLLEN MET DODEN OF ERNSTIG GEWONDEN BENEVENS LICHT GEWONDEN KOMEN VOOR IN EEN VAN DE VOORGAANDE KOLOMMEN.

(5) TOTAAL VAN DE DODEN VERMELD IN KOLOM 7 EN VAN DE GEWONDEN (KOLOMMEN 8 EN 9) DIE OVERLEDEN BINNEN DE 30 DAGEN NA HET ONGEVAL. BRON: DE PARKETTEN.

VERKEERSONGEVALLLEN MET DODEN EN/OF GEWONDEN (vervolg)
2. GEDETAILLEERDE CIJFERS VOOR DE MAAND JANUARI 2000

(VOORLOPIGE CIJFERS)

	BRUS- SELS GEWEST	VLAAMS GEWEST					TOTAAL
		ANTWER- PEN	VLAAMS BRABANT	LIMBURG	OOST VLAAN- DEREN	WEST VLAAN- DEREN	
AANTAL ONGEVALLLEN MET :							
- DODEN	3	11	10	9	10	12	52
- ERNSTIG GEWONDEN	12	110	41	82	106	86	425
- LICHT GEWONDEN	228	412	348	297	479	440	1 976
- TOTAAL	243	533	399	388	595	538	2 453
AANTAL SLACHTOFFERS :							
- DODEN	3	18	10	10	11	13	62
- ERNSTIG GEWONDEN	13	142	55	102	124	112	535
- LICHT GEWONDEN	295	649	505	487	664	622	2 927
- TOTAAL	311	809	570	599	799	747	3 524
WAARVAN :							
AANTAL WEGGEBRUIKERS :							
- DODEN	3	7	8	8	10	10	43
- ERNSTIG GEWONDEN	11	112	40	78	100	83	413
- LICHT GEWONDEN	222	479	384	359	506	470	2 198
- TOTAAL	236	598	432	445	616	563	2 654
AANTAL PASSAGIERS :							
- DODEN	0	11	2	2	1	2	18
- ERNSTIG GEWONDEN	2	30	15	24	24	28	121
- LICHT GEWONDEN	73	170	121	128	157	151	727
- TOTAAL	75	211	138	154	182	181	866
AANTAL ANDERE SLACHTOFFERS :							
- DODEN	0	0	0	0	0	1	1
- ERNSTIG GEWONDEN	0	0	0	0	0	1	1
- LICHT GEWONDEN	0	0	0	0	1	1	2
- TOTAAL	0	0	0	0	1	3	4

VERKEERSONGEVALLLEN MET DODEN EN/OF GEWONDEN (vervolg)
2. GEDETAILLEERDE CIJFERS VOOR DE MAAND JANUARI 2000

(VOORLOPIGE CIJFERS)

	WAALS GEWEST						HET RIJK
	WAALS BRABANT	HENE- GOUWEN	LUIK	LUXEM- BURG	NAMEN	TOTAAL	
AANTAL ONGEVALLLEN MET :							
- DODEN	2	11	7	1	2	23	78
- ERNSTIG GEWONDEN	14	77	49	29	19	188	625
- LICHT GEWONDEN	95	277	262	64	105	803	3 007
- TOTAAL	111	365	318	94	126	1 014	3 710
AANTAL SLACHTOFFERS :							
- DODEN	2	11	7	1	3	24	89
- ERNSTIG GEWONDEN	15	98	67	35	21	236	784
- LICHT GEWONDEN	143	449	379	98	160	1 229	4 451
- TOTAAL	160	558	453	134	184	1 489	5 324
WAARVAN :							
AANTAL WEGGEBRUIKERS :							
- DODEN	2	9	6	1	2	20	66
- ERNSTIG GEWONDEN	14	77	48	27	20	186	610
- LICHT GEWONDEN	105	302	261	78	112	858	3 278
- TOTAAL	121	388	315	106	134	1 064	3 954
AANTAL PASSAGIERS :							
- DODEN	0	2	1	0	1	4	22
- ERNSTIG GEWONDEN	1	21	19	8	1	50	173
- LICHT GEWONDEN	38	147	117	20	48	370	1 170
- TOTAAL	39	170	137	28	50	424	1 365
AANTAL ANDERE SLACHTOFFERS :							
- DODEN	0	0	0	0	0	0	1
- ERNSTIG GEWONDEN	0	0	0	0	0	0	1
- LICHT GEWONDEN	0	0	1	0	0	1	3
- TOTAAL	0	0	1	0	0	1	5

VERKEERSONGEVALLEN MET DODEN EN/OF GEWONDEN (vervolg)
2. GEDETAILLEERDE CIJFERS VOOR DE MAAND JANUARI 2000

(VOORLOPIGE CIJFERS)

	BRUS- SELS GEWEST	VLAAMS GEWEST					TOTAAL
		ANTWER- PEN	VLAAMS BRABANT	LIMBURG	OOST VLAAN- DEREN	WEST VLAAN- DEREN	
AANTAL VOETGANGERS :							
- DODEN	2	0	2	2	1	3	8
- ERNSTIG GEWONDEN	3	21	3	5	12	5	46
- LICHT GEWONDEN	62	24	11	17	27	28	107
- TOTAAL	67	45	16	24	40	36	161
AANTAL BESTUURDERS							
- PERSONENAUTO :							
- DODEN	0	6	6	5	6	4	27
- ERNSTIG GEWONDEN	5	61	20	45	56	49	231
- LICHT GEWONDEN	131	309	267	255	308	258	1 397
- TOTAAL	136	376	293	305	370	311	1 655
- MOTORFIETS :							
- DODEN	1	0	0	0	0	1	1
- ERNSTIG GEWONDEN	1	4	2	6	3	4	19
- LICHT GEWONDEN	10	10	8	4	13	7	42
- TOTAAL	12	14	10	10	16	12	62
- BROMFIETS :							
- DODEN	0	0	0	0	0	0	0
- ERNSTIG GEWONDEN	2	9	5	9	12	14	49
- LICHT GEWONDEN	7	50	49	27	72	92	290
- TOTAAL	9	59	54	36	84	106	339
- FIETS :							
- DODEN	0	1	0	1	2	1	5
- ERNSTIG GEWONDEN	0	11	7	9	10	5	42
- LICHT GEWONDEN	7	59	31	36	67	68	261
- TOTAAL	7	71	38	46	79	74	308
AANTAL ANDERE WEGGEBRUIKERS :							
- DODEN	0	0	0	0	1	1	2
- ERNSTIG GEWONDEN	0	6	3	4	7	6	26
- LICHT GEWONDEN	5	27	18	20	19	17	101
- TOTAAL	5	33	21	24	27	24	129

VERKEERSONGEVALLLEN MET DODEN EN/OF GEWONDEN (vervolg)
2. GEDETAILEERDE CIJFERS VOOR DE MAAND JANUARI 2000

(VOORLOPIGE CIJFERS)

	WAALS GEWEST						HET RIJK
	WAALS BRABANT	HENE- GOUWEN	LUIK	LUXEM- BURG	NAMEN	TOTAAL	
AANTAL VOETGANGERS :							
- DODEN	0	2	0	0	0	2	12
- ERNSTIG GEWONDEN	1	13	10	2	2	28	77
- LICHT GEWONDEN	5	31	32	6	13	87	256
- TOTAAL	6	46	42	8	15	117	345
AANTAL BESTUURDERS							
- PERSONENAUTO :							
- DODEN	2	4	6	1	2	15	42
- ERNSTIG GEWONDEN	10	48	27	22	14	121	357
- LICHT GEWONDEN	82	208	191	56	90	627	2 155
- TOTAAL	94	260	224	79	106	763	2 554
- MOTORFIETS :							
- DODEN	0	2	0	0	0	2	4
- ERNSTIG GEWONDEN	1	2	2	1	0	6	26
- LICHT GEWONDEN	3	13	6	1	1	24	76
- TOTAAL	4	17	8	2	1	32	106
- BROMFIETS :							
- DODEN	0	0	0	0	0	0	0
- ERNSTIG GEWONDEN	1	11	4	2	3	21	72
- LICHT GEWONDEN	8	34	20	6	5	73	370
- TOTAAL	9	45	24	8	8	94	442
- FIETS :							
- DODEN	0	1	0	0	0	1	6
- ERNSTIG GEWONDEN	1	2	0	0	0	3	45
- LICHT GEWONDEN	3	4	3	0	0	10	278
- TOTAAL	4	7	3	0	0	14	329
AANTAL ANDERE WEGGEBRUIKERS :							
- DODEN	0	0	0	0	0	0	2
- ERNSTIG GEWONDEN	0	1	5	0	1	7	33
- LICHT GEWONDEN	4	12	9	9	3	37	143
- TOTAAL	4	13	14	9	4	44	178

VERKEERSONGEVALLEN MET DODEN EN/OF GEWONDEN (vervolg)
2. GEDETAILLEERDE CIJFERS VOOR DE MAAND JANUARI 2000

(VOORLOPIGE CIJFERS)

	BRUS- SELS GEWEST	VLAAMS GEWEST					TOTAAL
		ANTWER- PEN	VLAAMS BRABANT	LIMBURG	OOST VLAAN- DEREN	WEST VLAAN- DEREN	
AANTAL PASSAGIERS							
- PERSONENAUTO :							
- DODEN	0	10	2	2	1	2	17
- ERNSTIG GEWONDEN	2	28	13	21	20	26	108
- LICHT GEWONDEN	69	161	110	122	144	135	672
- TOTAAL	71	199	125	145	165	163	797
- MOTORFIETS :							
- DODEN	0	0	0	0	0	0	0
- ERNSTIG GEWONDEN	0	0	0	0	2	0	2
- LICHT GEWONDEN	0	0	1	0	1	2	4
- TOTAAL	0	0	1	0	3	2	6
- BROMFIETS :							
- DODEN	0	0	0	0	0	0	0
- ERNSTIG GEWONDEN	0	2	0	2	0	1	5
- LICHT GEWONDEN	1	3	5	3	5	9	25
- TOTAAL	1	5	5	5	5	10	30
- FIETS :							
- DODEN	0	0	0	0	0	0	0
- ERNSTIG GEWONDEN	0	0	0	0	0	0	0
- LICHT GEWONDEN	0	0	1	0	0	1	2
- TOTAAL	0	0	1	0	0	1	2
- ANDERE VOERTUIGEN :							
- DODEN	0	1	0	0	0	0	1
- ERNSTIG GEWONDEN	0	0	2	1	2	1	6
- LICHT GEWONDEN	3	6	4	3	7	4	24
- TOTAAL	3	7	6	4	9	5	31

VERKEERSONGEVALLLEN MET DODEN EN/OF GEWONDEN (vervolg)
2. GEDETAILEERDE CIJFERS VOOR DE MAAND JANUARI 2000

(VOORLOPIGE CIJFERS)

	WAALS GEWEST						HET RIJK
	WAALS BRABANT	HENE- GOUWEN	LUIK	LUXEM- BURG	NAMEN	TOTAAL	
AANTAL PASSAGIERS							
- PERSONENAUTO :							
- DODEN	0	1	1	0	1	3	20
- ERNSTIG GEWONDEN	1	21	14	8	1	45	155
- LICHT GEWONDEN	35	134	106	19	47	341	1 082
- TOTAAL	36	156	121	27	49	389	1 257
- MOTORFIETS :							
- DODEN	0	0	0	0	0	0	0
- ERNSTIG GEWONDEN	0	0	0	0	0	0	2
- LICHT GEWONDEN	0	1	0	0	0	1	5
- TOTAAL	0	1	0	0	0	1	7
- BROMFIETS :							
- DODEN	0	1	0	0	0	1	1
- ERNSTIG GEWONDEN	0	0	2	0	0	2	7
- LICHT GEWONDEN	0	6	5	0	0	11	37
- TOTAAL	0	7	7	0	0	14	45
- FIETS :							
- DODEN	0	0	0	0	0	0	0
- ERNSTIG GEWONDEN	0	0	0	0	0	0	0
- LICHT GEWONDEN	0	0	0	0	0	0	2
- TOTAAL	0	0	0	0	0	0	2
- ANDERE VOERTUIGEN :							
- DODEN	0	0	0	0	0	0	1
- ERNSTIG GEWONDEN	0	0	3	0	0	3	9
- LICHT GEWONDEN	3	6	6	1	1	17	44
- TOTAAL	3	6	9	1	1	20	54

VERKEERSONGEVALLLEN MET DODEN EN/OF GEWONDEN (vervolg)
2. GEDETAILLEERDE CIJFERS VOOR DE MAAND FEBRUARI 2000

(VOORLOPIGE CIJFERS)

	BRUS- SELS GEWEST	VLAAMS GEWEST					TOTAAL
		ANTWER- PEN	VLAAMS BRABANT	LIMBURG	OOST VLAAN- DEREN	WEST VLAAN- DEREN	
AANTAL ONGEVALLLEN MET :							
- DODEN	1	8	14	14	9	22	67
- ERNSTIG GEWONDEN	15	95	51	72	74	75	367
- LICHT GEWONDEN	206	482	332	253	458	365	1 890
- TOTAAL	222	585	397	339	541	462	2 324
AANTAL SLACHTOFFERS :							
- DODEN	1	8	14	16	9	23	70
- ERNSTIG GEWONDEN	17	114	63	86	85	95	443
- LICHT GEWONDEN	271	688	449	407	647	530	2 721
- TOTAAL	289	810	526	509	741	648	3 234
WAARVAN :							
AANTAL WEGGEBRUIKERS :							
- DODEN	1	8	12	13	8	21	62
- ERNSTIG GEWONDEN	16	93	48	71	70	76	358
- LICHT GEWONDEN	208	532	357	308	510	407	2 114
- TOTAAL	225	633	417	392	588	504	2 534
AANTAL PASSAGIERS :							
- DODEN	0	0	2	3	1	2	8
- ERNSTIG GEWONDEN	1	21	15	15	15	19	85
- LICHT GEWONDEN	61	156	92	99	137	123	607
- TOTAAL	62	177	109	117	153	144	700
AANTAL ANDERE SLACHTOFFERS :							
- DODEN	0	0	0	0	0	0	0
- ERNSTIG GEWONDEN	0	0	0	0	0	0	0
- LICHT GEWONDEN	2	0	0	0	0	0	0
- TOTAAL	2	0	0	0	0	0	0

VERKEERSONGEVALLLEN MET DODEN EN/OF GEWONDEN (vervolg)
2. GEDETAILEERDE CIJFERS VOOR DE MAAND FEBRUARI 2000

(VOORLOPIGE CIJFERS)

	WAALS GEWEST						HET RIJK
	WAALS BRABANT	HENE- GOUWEN	LUIK	LUXEM- BURG	NAMEN	TOTAAL	
AANTAL ONGEVALLLEN MET :							
- DODEN	5	11	8	0	4	28	96
- ERNSTIG GEWONDEN	9	42	30	15	18	114	496
- LICHT GEWONDEN	60	201	219	40	78	598	2 694
- TOTAAL	74	254	257	55	100	740	3 286
AANTAL SLACHTOFFERS :							
- DODEN	5	12	8	0	4	29	100
- ERNSTIG GEWONDEN	11	65	37	20	26	159	619
- LICHT GEWONDEN	94	314	326	73	110	917	3 909
- TOTAAL	110	391	371	93	140	1 105	4 628
WAARVAN :							
AANTAL WEGGEBRUIKERS :							
- DODEN	5	9	7	0	3	24	87
- ERNSTIG GEWONDEN	7	48	32	16	17	120	494
- LICHT GEWONDEN	63	229	234	42	86	654	2 976
- TOTAAL	75	286	273	58	106	798	3 557
AANTAL PASSAGIERS :							
- DODEN	0	3	1	0	1	5	13
- ERNSTIG GEWONDEN	4	17	5	4	9	39	125
- LICHT GEWONDEN	31	85	92	31	24	263	931
- TOTAAL	35	105	98	35	34	307	1 069
AANTAL ANDERE SLACHTOFFERS :							
- DODEN	0	0	0	0	0	0	0
- ERNSTIG GEWONDEN	0	0	0	0	0	0	0
- LICHT GEWONDEN	0	0	0	0	0	0	2
- TOTAAL	0	0	0	0	0	0	2

VERKEERSONGEVALLEN MET DODEN EN/OF GEWONDEN (vervolg)
2. GEDETAILLEERDE CIJFERS VOOR DE MAAND FEBRUARI 2000

(VOORLOPIGE CIJFERS)

	BRUS- SELS GEWEST	VLAAMS GEWEST					TOTAAL
		ANTWER- PEN	VLAAMS BRABANT	LIMBURG	OOST VLAAN- DEREN	WEST VLAAN- DEREN	
AANTAL VOETGANGERS :							
- DODEN	0	3	2	0	0	1	6
- ERNSTIG GEWONDEN	7	14	7	3	5	6	35
- LICHT GEWONDEN	51	21	25	7	30	21	104
- TOTAAL	58	38	34	10	35	28	145
AANTAL BESTUURDERS							
- PERSONENAUTO :							
- DODEN	1	3	8	9	1	14	35
- ERNSTIG GEWONDEN	4	35	26	40	31	38	170
- LICHT GEWONDEN	122	309	213	202	255	190	1 169
- TOTAAL	127	347	247	251	287	242	1 374
- MOTORFIETS :							
- DODEN	0	0	1	2	1	2	6
- ERNSTIG GEWONDEN	1	7	4	2	5	6	24
- LICHT GEWONDEN	11	18	15	4	23	11	71
- TOTAAL	12	25	20	8	29	19	101
- BROMFIETS :							
- DODEN	0	0	1	0	0	0	1
- ERNSTIG GEWONDEN	0	13	3	8	11	16	51
- LICHT GEWONDEN	11	71	45	28	91	84	319
- TOTAAL	11	84	49	36	102	100	371
- FIETS :							
- DODEN	0	2	0	1	5	2	10
- ERNSTIG GEWONDEN	1	16	3	14	14	8	55
- LICHT GEWONDEN	6	90	43	56	84	87	360
- TOTAAL	7	108	46	71	103	97	425
AANTAL ANDERE WEGGEBRUIKERS :							
- DODEN	0	0	0	1	1	2	4
- ERNSTIG GEWONDEN	3	8	5	4	4	2	23
- LICHT GEWONDEN	7	23	16	11	27	14	91
- TOTAAL	10	31	21	16	32	18	118

VERKEERSONGEVALLLEN MET DODEN EN/OF GEWONDEN (vervolg)
2. GEDETAILLEERDE CIJFERS VOOR DE MAAND FEBRUARI 2000

(VOORLOPIGE CIJFERS)

	WAALS GEWEST						HET RIJK
	WAALS BRABANT	HENE- GOUWEN	LUIK	LUXEM- BURG	NAMEN	TOTAAL	
AANTAL VOETGANGERS :							
- DODEN	0	2	0	0	0	2	8
- ERNSTIG GEWONDEN	2	4	1	2	1	10	52
- LICHT GEWONDEN	1	28	24	0	12	65	220
- TOTAAL	3	34	25	2	13	77	280
AANTAL BESTUURDERS							
- PERSONENAUTO :							
- DODEN	5	4	7	0	2	18	54
- ERNSTIG GEWONDEN	3	34	21	10	13	81	255
- LICHT GEWONDEN	55	154	163	34	55	461	1 752
- TOTAAL	63	192	191	44	70	560	2 061
- MOTORFIETS :							
- DODEN	0	0	0	0	0	0	6
- ERNSTIG GEWONDEN	0	2	2	1	0	5	30
- LICHT GEWONDEN	0	7	7	1	6	21	103
- TOTAAL	0	9	9	2	6	26	139
- BROMFIETS :							
- DODEN	0	0	0	0	0	0	1
- ERNSTIG GEWONDEN	2	6	2	1	2	13	64
- LICHT GEWONDEN	2	25	21	5	4	57	387
- TOTAAL	4	31	23	6	6	70	452
- FIETS :							
- DODEN	0	1	0	0	0	1	11
- ERNSTIG GEWONDEN	0	1	0	1	0	2	58
- LICHT GEWONDEN	2	8	8	0	1	19	385
- TOTAAL	2	10	8	1	1	22	454
AANTAL ANDERE WEGGEBRUIKERS :							
- DODEN	0	2	0	0	1	3	7
- ERNSTIG GEWONDEN	0	1	6	1	1	9	35
- LICHT GEWONDEN	3	7	11	2	8	31	129
- TOTAAL	3	10	17	3	10	43	171

VERKEERSONGEVALLLEN MET DODEN EN/OF GEWONDEN (vervolg)
2. GEDETAILLEERDE CIJFERS VOOR DE MAAND FEBRUARI 2000

(VOORLOPIGE CIJFERS)

	BRUS- SELS GEWEST	VLAAMS GEWEST					TOTAAL
		ANTWER- PEN	VLAAMS BRABANT	LIMBURG	OOST VLAAN- DEREN	WEST VLAAN- DEREN	
AANTAL PASSAGIERS							
- PERSONENAUTO :							
- DODEN	0	0	2	3	1	1	7
- ERNSTIG GEWONDEN	1	18	13	12	12	11	66
- LICHT GEWONDEN	57	128	84	89	116	88	505
- TOTAAL	58	146	99	104	129	100	578
- MOTORFIETS :							
- DODEN	0	0	0	0	0	1	1
- ERNSTIG GEWONDEN	0	0	0	0	1	0	1
- LICHT GEWONDEN	1	3	1	0	1	3	8
- TOTAAL	1	3	1	0	2	4	10
- BROMFIETS :							
- DODEN	0	0	0	0	0	0	0
- ERNSTIG GEWONDEN	0	0	1	2	0	2	5
- LICHT GEWONDEN	2	10	2	4	7	5	28
- TOTAAL	2	10	3	6	7	7	33
- FIETS :							
- DODEN	0	0	0	0	0	0	0
- ERNSTIG GEWONDEN	0	0	0	0	0	0	0
- LICHT GEWONDEN	0	1	0	0	1	0	2
- TOTAAL	0	1	0	0	1	0	2
- ANDERE VOERTUIGEN :							
- DODEN	0	0	0	0	0	0	0
- ERNSTIG GEWONDEN	0	3	1	1	2	6	13
- LICHT GEWONDEN	1	14	5	6	12	27	64
- TOTAAL	1	17	6	7	14	33	77

VERKEERSONGEVALLLEN MET DODEN EN/OF GEWONDEN (vervolg)
2. GEDETAILLEERDE CIJFERS VOOR DE MAAND FEBRUARI 2000

(VOORLOPIGE CIJFERS)

	WAALS GEWEST						HET RIJK
	WAALS BRABANT	HENE- GOUWEN	LUIK	LUXEM- BURG	NAMEN	TOTAAL	
AANTAL PASSAGIERS							
- PERSONENAUTO :							
- DODEN	0	3	1	0	1	5	12
- ERNSTIG GEWONDEN	2	17	4	4	7	34	101
- LICHT GEWONDEN	29	80	87	23	23	242	804
- TOTAAL	31	100	92	27	31	281	917
- MOTORFIETS :							
- DODEN	0	0	0	0	0	0	1
- ERNSTIG GEWONDEN	0	0	0	0	1	1	2
- LICHT GEWONDEN	0	1	0	0	1	2	11
- TOTAAL	0	1	0	0	2	3	14
- BROMFIETS :							
- DODEN	0	0	0	0	0	0	0
- ERNSTIG GEWONDEN	2	0	0	0	0	2	7
- LICHT GEWONDEN	0	3	3	1	0	7	37
- TOTAAL	2	3	3	1	0	9	44
- FIETS :							
- DODEN	0	0	0	0	0	0	0
- ERNSTIG GEWONDEN	0	0	0	0	0	0	0
- LICHT GEWONDEN	0	0	0	0	0	0	2
- TOTAAL	0	0	0	0	0	0	2
- ANDERE VOERTUIGEN :							
- DODEN	0	0	0	0	0	0	0
- ERNSTIG GEWONDEN	0	0	1	0	1	2	15
- LICHT GEWONDEN	2	1	2	7	0	12	77
- TOTAAL	2	1	3	7	1	14	92

VERKEERSONGEVALLLEN MET DODEN EN/OF GEWONDEN (vervolg)
2. GEDETAILLEERDE CIJFERS VOOR DE MAAND MAART 2000

(VOORLOPIGE CIJFERS)

	BRUS- SELS GEWEST	VLAAMS GEWEST					TOTAAL
		ANTWER- PEN	VLAAMS BRABANT	LIMBURG	OOST VLAAN- DEREN	WEST VLAAN- DEREN	
AANTAL ONGEVALLLEN MET :							
- DODEN	1	11	6	10	12	7	46
- ERNSTIG GEWONDEN	14	97	35	77	50	66	325
- LICHT GEWONDEN	212	483	291	254	406	393	1 827
- TOTAAL	227	591	332	341	468	466	2 198
AANTAL SLACHTOFFERS :							
- DODEN	1	14	6	10	12	7	49
- ERNSTIG GEWONDEN	14	113	40	95	56	71	375
- LICHT GEWONDEN	283	710	433	407	560	522	2 632
- TOTAAL	298	837	479	512	628	600	3 056
WAARVAN :							
AANTAL WEGGEBRUIKERS :							
- DODEN	1	12	3	9	11	7	42
- ERNSTIG GEWONDEN	13	91	34	73	51	64	313
- LICHT GEWONDEN	218	530	324	304	429	402	1 989
- TOTAAL	232	633	361	386	491	473	2 344
AANTAL PASSAGIERS :							
- DODEN	0	2	3	1	1	0	7
- ERNSTIG GEWONDEN	1	22	6	22	5	7	62
- LICHT GEWONDEN	64	180	109	103	131	119	642
- TOTAAL	65	204	118	126	137	126	711
AANTAL ANDERE SLACHTOFFERS :							
- DODEN	0	0	0	0	0	0	0
- ERNSTIG GEWONDEN	0	0	0	0	0	0	0
- LICHT GEWONDEN	1	0	0	0	0	1	1
- TOTAAL	1	0	0	0	0	1	1

VERKEERSONGEVALLLEN MET DODEN EN/OF GEWONDEN (vervolg)

2. GEDETAILLEERDE CIJFERS VOOR DE MAAND MAART 2000

(VOORLOPIGE CIJFERS)

	WAALS GEWEST						HET RIJK
	WAALS BRABANT	HENE- GOUWEN	LUIK	LUXEM- BURG	NAMEN	TOTAAL	
AANTAL ONGEVALLLEN MET :							
- DODEN	2	10	3	1	7	23	70
- ERNSTIG GEWONDEN	8	54	45	18	23	148	487
- LICHT GEWONDEN	71	224	260	36	106	697	2 736
- TOTAAL	81	288	308	55	136	868	3 293
AANTAL SLACHTOFFERS :							
- DODEN	5	11	3	1	9	29	79
- ERNSTIG GEWONDEN	9	61	55	25	32	182	571
- LICHT GEWONDEN	113	340	404	53	157	1 067	3 982
- TOTAAL	127	412	462	79	198	1 278	4 632
WAARVAN :							
AANTAL WEGGEBRUIKERS :							
- DODEN	2	9	3	0	5	19	62
- ERNSTIG GEWONDEN	9	49	41	15	23	137	463
- LICHT GEWONDEN	84	235	287	43	127	776	2 983
- TOTAAL	95	293	331	58	155	932	3 508
AANTAL PASSAGIERS :							
- DODEN	3	2	0	1	4	10	17
- ERNSTIG GEWONDEN	0	12	14	10	9	45	108
- LICHT GEWONDEN	29	104	117	10	30	290	996
- TOTAAL	32	118	131	21	43	345	1 121
AANTAL ANDERE SLACHTOFFERS :							
- DODEN	0	0	0	0	0	0	0
- ERNSTIG GEWONDEN	0	0	0	0	0	0	0
- LICHT GEWONDEN	0	1	0	0	0	1	3
- TOTAAL	0	1	0	0	0	1	3

VERKEERSONGEVALLEN MET DODEN EN/OF GEWONDEN (vervolg)
2. GEDETAILLEERDE CIJFERS VOOR DE MAAND MAART 2000

(VOORLOPIGE CIJFERS)

	BRUS- SELS GEWEST	VLAAMS GEWEST					TOTAAL
		ANTWER- PEN	VLAAMS BRABANT	LIMBURG	OOST VLAAN- DEREN	WEST VLAAN- DEREN	
AANTAL VOETGANGERS :							
- DODEN	1	0	1	1	2	3	7
- ERNSTIG GEWONDEN	6	5	1	3	4	1	14
- LICHT GEWONDEN	56	21	13	11	13	24	82
- TOTAAL	63	26	15	15	19	28	103
AANTAL BESTUURDERS							
- PERSONENAUTO :							
- DODEN	0	9	2	7	5	2	25
- ERNSTIG GEWONDEN	5	50	20	44	17	31	162
- LICHT GEWONDEN	137	325	203	207	232	177	1 144
- TOTAAL	142	384	225	258	254	210	1 331
- MOTORFIETS :							
- DODEN	0	1	0	0	0	0	1
- ERNSTIG GEWONDEN	0	5	4	6	6	7	28
- LICHT GEWONDEN	11	17	11	4	13	13	58
- TOTAAL	11	23	15	10	19	20	87
- BROMFIETS :							
- DODEN	0	0	0	0	0	0	0
- ERNSTIG GEWONDEN	0	14	4	10	7	12	47
- LICHT GEWONDEN	5	63	37	30	77	100	307
- TOTAAL	5	77	41	40	84	112	354
- FIETS :							
- DODEN	0	2	0	1	4	1	8
- ERNSTIG GEWONDEN	1	14	2	7	13	8	44
- LICHT GEWONDEN	7	81	37	35	72	67	292
- TOTAAL	8	97	39	43	89	76	344
AANTAL ANDERE WEGGEBRUIKERS :							
- DODEN	0	0	0	0	0	1	1
- ERNSTIG GEWONDEN	1	3	3	3	4	5	18
- LICHT GEWONDEN	2	23	23	17	22	21	106
- TOTAAL	3	26	26	20	26	27	125

VERKEERSONGEVALLEN MET DODEN EN/OF GEWONDEN (vervolg)
2. GEDETAILEERDE CIJFERS VOOR DE MAAND MAART 2000

(VOORLOPIGE CIJFERS)

	WAALS GEWEST						HET RIJK
	WAALS BRABANT	HENE- GOUWEN	LUIK	LUXEM- BURG	NAMEN	TOTAAL	
AANTAL VOETGANGERS :							
- DODEN	0	1	1	0	0	2	10
- ERNSTIG GEWONDEN	0	5	9	2	2	18	38
- LICHT GEWONDEN	4	18	28	3	10	63	201
- TOTAAL	4	24	38	5	12	83	249
AANTAL BESTUURDERS							
- PERSONENAUTO :							
- DODEN	2	4	2	0	5	13	38
- ERNSTIG GEWONDEN	7	32	26	10	17	92	259
- LICHT GEWONDEN	68	160	209	35	84	556	1 837
- TOTAAL	77	196	237	45	106	661	2 134
- MOTORFIETS :							
- DODEN	0	3	0	0	0	3	4
- ERNSTIG GEWONDEN	0	3	1	0	2	6	34
- LICHT GEWONDEN	3	6	7	0	3	19	88
- TOTAAL	3	12	8	0	5	28	126
- BROMFIETS :							
- DODEN	0	0	0	0	0	0	0
- ERNSTIG GEWONDEN	1	4	1	0	0	6	53
- LICHT GEWONDEN	5	32	24	1	16	78	390
- TOTAAL	6	36	25	1	16	84	443
- FIETS :							
- DODEN	0	1	0	0	0	1	9
- ERNSTIG GEWONDEN	1	1	1	1	0	4	49
- LICHT GEWONDEN	1	7	5	0	6	19	318
- TOTAAL	2	9	6	1	6	24	376
AANTAL ANDERE WEGGEBRUIKERS :							
- DODEN	0	0	0	0	0	0	1
- ERNSTIG GEWONDEN	0	4	3	2	2	11	30
- LICHT GEWONDEN	3	12	14	4	8	41	149
- TOTAAL	3	16	17	6	10	52	180

VERKEERSONGEVALLEN MET DODEN EN/OF GEWONDEN (vervoig)
2. GEDETAILLEERDE CIJFERS VOOR DE MAAND MAART 2000

(VOORLOPIGE CIJFERS)

	BRUS- SELS GEWEST	VLAAMS GEWEST					TOTAAL
		ANTWER- PEN	VLAAMS BRABANT	LIMBURG	OOST VLAAN- DEREN	WEST VLAAN- DEREN	
AANTAL PASSAGIERS							
- PERSONENAUTO :							
- DODEN	0	2	3	0	1	0	6
- ERNSTIG GEWONDEN	1	20	6	21	4	4	55
- LICHT GEWONDEN	57	151	94	92	114	99	550
- TOTAAL	58	173	103	113	119	103	611
- MOTORFIETS :							
- DODEN	0	0	0	0	0	0	0
- ERNSTIG GEWONDEN	0	0	0	0	0	1	1
- LICHT GEWONDEN	0	2	2	1	2	3	10
- TOTAAL	0	2	2	1	2	4	11
- BROMFIETS :							
- DODEN	0	0	0	0	0	0	0
- ERNSTIG GEWONDEN	0	0	0	0	1	1	2
- LICHT GEWONDEN	0	7	5	5	4	11	32
- TOTAAL	0	7	5	5	5	12	34
- FIETS :							
- DODEN	0	0	0	0	0	0	0
- ERNSTIG GEWONDEN	0	0	0	0	0	0	0
- LICHT GEWONDEN	1	1	0	0	1	2	4
- TOTAAL	1	1	0	0	1	2	4
- ANDERE VOERTUIGEN :							
- DODEN	0	0	0	1	0	0	1
- ERNSTIG GEWONDEN	0	2	0	1	0	1	4
- LICHT GEWONDEN	6	19	8	5	10	4	46
- TOTAAL	6	21	8	7	10	5	51

VERKEERSONGEVALLEN MET DODEN EN/OF GEWONDEN (vervolg)

2. GEDETAILLEERDE CIJFERS VOOR DE MAAND MAART 2000

(VOORLOPIGE CIJFERS)

	WAALS GEWEST						HET RIJK
	WAALS BRABANT	HENE- GOUWEN	LUIK	LUXEM- BURG	NAMEN	TOTAAL	
AANTAL PASSAGIERS							
- PERSONENAUTO :							
- DODEN	3	2	0	1	3	9	15
- ERNSTIG GEWONDEN	0	10	13	9	9	41	97
- LICHT GEWONDEN	27	95	96	10	25	253	860
- TOTAAL	30	107	109	20	37	303	972
- MOTORFIETS :							
- DODEN	0	0	0	0	0	0	0
- ERNSTIG GEWONDEN	0	1	0	0	0	1	2
- LICHT GEWONDEN	2	2	1	0	0	5	15
- TOTAAL	2	3	1	0	0	6	17
- BROMFIETS :							
- DODEN	0	0	0	0	0	0	0
- ERNSTIG GEWONDEN	0	0	0	0	0	0	2
- LICHT GEWONDEN	0	5	7	0	1	13	45
- TOTAAL	0	5	7	0	1	13	47
- FIETS :							
- DODEN	0	0	0	0	0	0	0
- ERNSTIG GEWONDEN	0	0	0	0	0	0	0
- LICHT GEWONDEN	0	0	0	0	0	0	5
- TOTAAL	0	0	0	0	0	0	5
- ANDERE VOERTUIGEN :							
- DODEN	0	0	0	0	1	1	2
- ERNSTIG GEWONDEN	0	1	1	1	0	3	7
- LICHT GEWONDEN	0	2	13	0	4	19	71
- TOTAAL	0	3	14	1	5	23	80

VERKEERSONGEVALLLEN MET DODEN EN/OF GEWONDEN (vervolg)

2. GEDETAILLEERDE CIJFERS VOOR DE MAAND APRIL 2000

(VOORLOPIGE CIJFERS)

	BRUS- SELS GEWEST	VLAAMS GEWEST					TOTAAL
		ANTWER- PEN	VLAAMS BRABANT	LIMBURG	OOST VLAAN- DEREN	WEST VLAAN- DEREN	
AANTAL ONGEVALLLEN MET :							
- DODEN	3	21	11	8	11	10	61
- ERNSTIG GEWONDEN	13	128	47	60	101	95	431
- LICHT GEWONDEN	179	480	365	284	480	476	2 085
- TOTAAL	195	629	423	352	592	581	2 577
AANTAL SLACHTOFFERS :							
- DODEN	3	22	12	10	13	11	68
- ERNSTIG GEWONDEN	16	166	55	84	124	112	541
- LICHT GEWONDEN	254	751	494	474	675	672	3 066
- TOTAAL	273	939	561	568	812	795	3 675
WAARVAN :							
AANTAL WEGGEBRUIKERS :							
- DODEN	3	17	11	7	10	8	53
- ERNSTIG GEWONDEN	9	128	49	60	100	93	430
- LICHT GEWONDEN	189	538	396	340	489	514	2 277
- TOTAAL	201	683	456	407	599	615	2 760
AANTAL PASSAGIERS :							
- DODEN	0	5	1	3	3	3	15
- ERNSTIG GEWONDEN	7	38	6	24	24	19	111
- LICHT GEWONDEN	65	213	98	134	185	158	788
- TOTAAL	72	256	105	161	212	180	914
AANTAL ANDERE SLACHTOFFERS :							
- DODEN	0	0	0	0	0	0	0
- ERNSTIG GEWONDEN	0	0	0	0	0	0	0
- LICHT GEWONDEN	0	0	0	0	1	0	1
- TOTAAL	0	0	0	0	1	0	1

VERKEERSONGEVALLLEN MET DODEN EN/OF GEWONDEN (vervolg)

2. GEDETAILEERDE CIJFERS VOOR DE MAAND APRIL 2000

(VOORLOPIGE CIJFERS)

	WAALS GEWEST						HET RIJK
	WAALS BRABANT	HENE- GOUWEN	LUIK	LUXEM- BURG	NAMEN	TOTAAL	
AANTAL ONGEVALLLEN MET :							
- DODEN	2	9	7	5	10	33	97
- ERNSTIG GEWONDEN	19	90	48	33	42	232	676
- LICHT GEWONDEN	99	234	260	70	98	761	3 025
- TOTAAL	120	333	315	108	150	1 026	3 798
AANTAL SLACHTOFFERS :							
- DODEN	2	10	7	5	11	35	106
- ERNSTIG GEWONDEN	25	109	68	45	55	302	859
- LICHT GEWONDEN	143	373	390	111	157	1 174	4 494
- TOTAAL	170	492	465	161	223	1 511	5 459
WAARVAN :							
AANTAL WEGGEBRUIKERS :							
- DODEN	2	9	5	4	9	29	85
- ERNSTIG GEWONDEN	19	86	49	33	42	229	668
- LICHT GEWONDEN	109	256	272	74	106	817	3 283
- TOTAAL	130	351	326	111	157	1 075	4 036
AANTAL PASSAGIERS :							
- DODEN	0	1	2	1	2	6	21
- ERNSTIG GEWONDEN	6	23	19	12	13	73	191
- LICHT GEWONDEN	34	117	118	37	51	357	1 210
- TOTAAL	40	141	139	50	66	436	1 422
AANTAL ANDERE SLACHTOFFERS :							
- DODEN	0	0	0	0	0	0	0
- ERNSTIG GEWONDEN	0	0	0	0	0	0	0
- LICHT GEWONDEN	0	0	0	0	0	0	1
- TOTAAL	0	0	0	0	0	0	1

VERKEERSONGEVALLLEN MET DODEN EN/OF GEWONDEN (vervolg)

2. GEDETAILLEERDE CIJFERS VOOR DE MAAND APRIL 2000

(VOORLOPIGE CIJFERS)

	BRUS- SELS GEWEST	VLAAMS GEWEST					TOTAAL
		ANTWER- PEN	VLAAMS BRABANT	LIMBURG	OOST VLAAN- DEREN	WEST VLAAN- DEREN	
AANTAL VOETGANGERS :							
- DODEN	1	2	1	2	1	0	6
- ERNSTIG GEWONDEN	2	11	2	6	6	5	30
- LICHT GEWONDEN	27	21	21	3	22	37	104
- TOTAAL	30	34	24	11	29	42	140
AANTAL BESTUURDERS							
- PERSONENAUTO :							
- DODEN	1	7	6	4	5	5	27
- ERNSTIG GEWONDEN	4	72	22	34	49	43	220
- LICHT GEWONDEN	109	328	227	231	253	216	1 255
- TOTAAL	114	407	255	269	307	264	1 502
- MOTORFIETS :							
- DODEN	1	3	2	0	0	3	8
- ERNSTIG GEWONDEN	3	11	9	3	11	12	46
- LICHT GEWONDEN	18	30	28	9	36	28	131
- TOTAAL	22	44	39	12	47	43	185
- BROMFIETS :							
- DODEN	0	1	0	0	1	0	2
- ERNSTIG GEWONDEN	0	13	5	8	15	17	58
- LICHT GEWONDEN	12	59	51	34	69	95	308
- TOTAAL	12	73	56	42	85	112	368
- FIETS :							
- DODEN	0	2	2	1	2	0	7
- ERNSTIG GEWONDEN	0	19	8	5	16	8	56
- LICHT GEWONDEN	13	79	51	42	76	112	360
- TOTAAL	13	100	61	48	94	120	423
AANTAL ANDERE WEGGEBRUIKERS :							
- DODEN	0	2	0	0	1	0	3
- ERNSTIG GEWONDEN	0	2	3	4	3	8	20
- LICHT GEWONDEN	10	21	18	21	33	26	119
- TOTAAL	10	25	21	25	37	34	142

VERKEERSONGEVALLLEN MET DODEN EN/OF GEWONDEN (vervolg)

2. GEDETAILLEERDE CIJFERS VOOR DE MAAND APRIL 2000

(VOORLOPIGE CIJFERS)

	WAALS GEWEST						HET RIJK
	WAALS BRABANT	HENE- GOUWEN	LUIK	LUXEM- BURG	NAMEN	TOTAAL	
AANTAL VOETGANGERS :							
- DODEN	0	1	0	1	0	2	9
- ERNSTIG GEWONDEN	0	9	5	5	2	21	53
- LICHT GEWONDEN	9	19	23	7	13	71	202
- TOTAAL	9	29	28	13	15	94	264
AANTAL BESTUURDERS							
- PERSONENAUTO :							
- DODEN	1	6	4	2	6	19	47
- ERNSTIG GEWONDEN	12	47	33	17	25	134	358
- LICHT GEWONDEN	69	171	165	46	62	513	1 877
- TOTAAL	82	224	202	65	93	666	2 282
- MOTORFIETS :							
- DODEN	0	1	1	0	0	2	11
- ERNSTIG GEWONDEN	4	16	6	3	6	35	84
- LICHT GEWONDEN	5	14	22	5	8	54	203
- TOTAAL	9	31	29	8	14	91	298
- BROMFIETS :							
- DODEN	1	0	0	0	2	3	5
- ERNSTIG GEWONDEN	2	7	2	5	5	21	79
- LICHT GEWONDEN	16	33	35	7	11	102	422
- TOTAAL	19	40	37	12	18	126	506
- FIETS :							
- DODEN	0	0	0	0	0	0	7
- ERNSTIG GEWONDEN	0	3	2	1	3	9	65
- LICHT GEWONDEN	3	11	11	4	3	32	405
- TOTAAL	3	14	13	5	6	41	477
AANTAL ANDERE WEGGEBRUIKERS :							
- DODEN	0	1	0	1	1	3	6
- ERNSTIG GEWONDEN	1	4	1	2	1	9	29
- LICHT GEWONDEN	7	8	16	5	9	45	174
- TOTAAL	8	13	17	8	11	57	209

VERKEERSONGEVALLLEN MET DODEN EN/OF GEWONDEN (vervolg)

2. GEDETAILLEERDE CIJFERS VOOR DE MAAND APRIL 2000

(VOORLOPIGE CIJFERS)

	BRUS- SELS GEWEST	VLAAMS GEWEST					TOTAAL
		ANTWER- PEN	VLAAMS BRABANT	LIMBURG	OOST VLAAN- DEREN	WEST VLAAN- DEREN	
AANTAL PASSAGIERS							
- PERSONENAUTO :							
- DODEN	0	5	1	2	3	3	14
- ERNSTIG GEWONDEN	6	31	5	22	20	17	95
- LICHT GEWONDEN	55	190	86	122	148	133	679
- TOTAAL	61	226	92	146	171	153	788
- MOTORFIETS :							
- DODEN	0	0	0	0	0	0	0
- ERNSTIG GEWONDEN	0	2	1	0	1	2	6
- LICHT GEWONDEN	4	3	3	2	9	4	21
- TOTAAL	4	5	4	2	10	6	27
- BROMFIETS :							
- DODEN	0	0	0	0	0	0	0
- ERNSTIG GEWONDEN	0	2	0	2	3	0	7
- LICHT GEWONDEN	1	10	5	6	16	10	47
- TOTAAL	1	12	5	8	19	10	54
- FIETS :							
- DODEN	0	0	0	1	0	0	1
- ERNSTIG GEWONDEN	0	0	0	0	0	0	0
- LICHT GEWONDEN	1	0	1	0	0	2	3
- TOTAAL	1	0	1	1	0	2	4
- ANDERE VOERTUIGEN :							
- DODEN	0	0	0	0	0	0	0
- ERNSTIG GEWONDEN	1	3	0	0	0	0	3
- LICHT GEWONDEN	4	10	3	4	12	9	38
- TOTAAL	5	13	3	4	12	9	41

VERKEERSONGEVALLEN MET DODEN EN/OF GEWONDEN (vervolg)

2. GEDETAILLEERDE CIJFERS VOOR DE MAAND APRIL 2000

(VOORLOPIGE CIJFERS)

	WAALS GEWEST						HET RIJK
	WAALS BRABANT	HENE- GOUWEN	LUIK	LUXEM- BURG	NAMEN	TOTAAL	
AANTAL PASSAGIERS							
- PERSONENAUTO :							
- DODEN	0	1	2	0	2	5	19
- ERNSTIG GEWONDEN	5	20	18	11	11	65	166
- LICHT GEWONDEN	28	108	96	33	43	308	1 042
- TOTAAL	33	129	116	44	56	378	1 227
- MOTORFIETS :							
- DODEN	0	0	0	0	0	0	0
- ERNSTIG GEWONDEN	0	1	1	0	2	4	10
- LICHT GEWONDEN	2	1	5	0	2	10	35
- TOTAAL	2	2	6	0	4	14	45
- BROMFIETS :							
- DODEN	0	0	0	0	0	0	0
- ERNSTIG GEWONDEN	1	1	0	1	0	3	10
- LICHT GEWONDEN	2	7	7	1	2	19	67
- TOTAAL	3	8	7	2	2	22	77
- FIETS :							
- DODEN	0	0	0	0	0	0	1
- ERNSTIG GEWONDEN	0	0	0	0	0	0	0
- LICHT GEWONDEN	0	0	0	0	1	1	5
- TOTAAL	0	0	0	0	1	1	6
- ANDERE VOERTUIGEN :							
- DODEN	0	0	0	1	0	1	1
- ERNSTIG GEWONDEN	0	1	0	0	0	1	5
- LICHT GEWONDEN	2	1	10	3	3	19	61
- TOTAAL	2	2	10	4	3	21	67

VERKEERSONGEVALLLEN MET DODEN EN/OF GEWONDEN (vervolg)

2. GEDETAILEERDE CIJFERS VOOR DE MAAND MEI 2000

(VOORLOPIGE CIJFERS)

	BRUS- SELS GEWEST	VLAAMS GEWEST					TOTAAL
		ANTWER- PEN	VLAAMS BRABANT	LIMBURG	OOST VLAAN- DEREN	WEST VLAAN- DEREN	
AANTAL ONGEVALLLEN MET :							
- DODEN	0	13	7	9	12	21	62
- ERNSTIG GEWONDEN	10	127	55	78	108	88	456
- LICHT GEWONDEN	205	576	404	355	573	550	2 458
- TOTAAL	215	716	466	442	693	659	2 976
AANTAL SLACHTOFFERS :							
- DODEN	0	15	8	10	13	22	68
- ERNSTIG GEWONDEN	13	152	63	102	122	102	541
- LICHT GEWONDEN	275	816	577	547	811	743	3 494
- TOTAAL	288	983	648	659	946	867	4 103
WAARVAN :							
AANTAL WEGGEBRUIKERS :							
- DODEN	0	12	8	8	12	18	58
- ERNSTIG GEWONDEN	8	121	51	79	102	84	437
- LICHT GEWONDEN	221	636	438	420	642	596	2 732
- TOTAAL	229	769	497	507	756	698	3 227
AANTAL PASSAGIERS :							
- DODEN	0	3	0	2	1	4	10
- ERNSTIG GEWONDEN	5	31	12	23	20	18	104
- LICHT GEWONDEN	51	180	139	127	169	147	762
- TOTAAL	56	214	151	152	190	169	876
AANTAL ANDERE SLACHTOFFERS :							
- DODEN	0	0	0	0	0	0	0
- ERNSTIG GEWONDEN	0	0	0	0	0	0	0
- LICHT GEWONDEN	3	0	0	0	0	0	0
- TOTAAL	3	0	0	0	0	0	0

VERKEERSONGEVALLLEN MET DODEN EN/OF GEWONDEN (vervolg)

2. GEDETAILLEERDE CIJFERS VOOR DE MAAND MEI 2000

(VOORLOPIGE CIJFERS)

	WAALS GEWEST						HET RIJK
	WAALS BRABANT	HENE- GOUWEN	LUIK	LUXEM- BURG	NAMEN	TOTAAL	
AANTAL ONGEVALLLEN MET :							
- DODEN	3	8	13	3	3	30	92
- ERNSTIG GEWONDEN	11	78	50	27	29	195	661
- LICHT GEWONDEN	114	297	255	63	108	837	3 500
- TOTAAL	128	383	318	93	140	1 062	4 253
AANTAL SLACHTOFFERS :							
- DODEN	3	8	17	3	3	34	102
- ERNSTIG GEWONDEN	15	96	66	30	34	241	795
- LICHT GEWONDEN	147	427	369	94	154	1 191	4 960
- TOTAAL	165	531	452	127	191	1 466	5 857
WAARVAN :							
AANTAL WEGGEBRUIKERS :							
- DODEN	2	7	11	3	2	25	83
- ERNSTIG GEWONDEN	15	75	52	24	27	193	638
- LICHT GEWONDEN	120	315	258	74	115	882	3 835
- TOTAAL	137	397	321	101	144	1 100	4 556
AANTAL PASSAGIERS :							
- DODEN	1	1	6	0	1	9	19
- ERNSTIG GEWONDEN	0	21	14	6	7	48	157
- LICHT GEWONDEN	27	112	111	20	39	309	1 122
- TOTAAL	28	134	131	26	47	366	1 298
AANTAL ANDERE SLACHTOFFERS :							
- DODEN	0	0	0	0	0	0	0
- ERNSTIG GEWONDEN	0	0	0	0	0	0	0
- LICHT GEWONDEN	0	0	0	0	0	0	3
- TOTAAL	0	0	0	0	0	0	3

VERKEERSONGEVALLEN MET DODEN EN/OF GEWONDEN (vervolg)

2. GEDETAILLEERDE CIJFERS VOOR DE MAAND MEI 2000

(VOORLOPIGE CIJFERS)

	BRUS- SELS GEWEST	VLAAMS GEWEST					TOTAAL
		ANTWER- PEN	VLAAMS BRABANT	LIMBURG	OOST VLAAN- DEREN	WEST VLAAN- DEREN	
AANTAL VOETGANGERS :							
- DODEN	0	1	1	0	2	2	6
- ERNSTIG GEWONDEN	2	5	3	4	3	6	21
- LICHT GEWONDEN	52	25	17	14	23	25	104
- TOTAAL	54	31	21	18	28	33	131
AANTAL BESTUURDERS							
- PERSONENAUTO :							
- DODEN	0	8	5	6	3	9	31
- ERNSTIG GEWONDEN	5	55	23	42	37	32	189
- LICHT GEWONDEN	122	336	256	246	323	233	1 394
- TOTAAL	127	399	284	294	363	274	1 614
- MOTORFIETS :							
- DODEN	0	1	0	0	1	3	5
- ERNSTIG GEWONDEN	0	11	5	5	16	11	48
- LICHT GEWONDEN	19	23	31	17	35	33	139
- TOTAAL	19	35	36	22	52	47	192
- BROMFIETS :							
- DODEN	0	0	0	1	2	2	5
- ERNSTIG GEWONDEN	1	14	10	9	20	14	67
- LICHT GEWONDEN	10	91	57	40	110	154	452
- TOTAAL	11	105	67	50	132	170	524
- FIETS :							
- DODEN	0	1	1	1	2	1	6
- ERNSTIG GEWONDEN	0	32	5	13	17	17	84
- LICHT GEWONDEN	12	122	55	84	125	127	513
- TOTAAL	12	155	61	98	144	145	603
AANTAL ANDERE WEGGEBRUIKERS :							
- DODEN	0	1	1	0	2	1	5
- ERNSTIG GEWONDEN	0	4	5	6	9	4	28
- LICHT GEWONDEN	6	39	22	19	26	24	130
- TOTAAL	6	44	28	25	37	29	163

VERKEERSONGEVALLEN MET DODEN EN/OF GEWONDEN (vervolg)

2. GEDETAILLEERDE CIJFERS VOOR DE MAAND MEI 2000

(VOORLOPIGE CIJFERS)

	WAALS GEWEST						HET RIJK
	WAALS BRABANT	HENE- GOUWEN	LUIK	LUXEM- BURG	NAMEN	TOTAAL	
AANTAL VOETGANGERS :							
- DODEN	0	1	0	0	0	1	7
- ERNSTIG GEWONDEN	3	10	4	1	3	21	44
- LICHT GEWONDEN	9	31	27	5	10	82	238
- TOTAAL	12	42	31	6	13	104	289
AANTAL BESTUURDERS							
- PERSONENAUTO :							
- DODEN	1	3	8	3	2	17	48
- ERNSTIG GEWONDEN	6	37	30	14	14	101	295
- LICHT GEWONDEN	71	191	144	46	75	527	2 043
- TOTAAL	78	231	182	63	91	645	2 386
- MOTORFIETS :							
- DODEN	0	1	2	0	0	3	8
- ERNSTIG GEWONDEN	2	13	5	4	2	26	74
- LICHT GEWONDEN	8	22	21	10	3	64	222
- TOTAAL	10	36	28	14	5	93	304
- BROMFIETS :							
- DODEN	0	2	0	0	0	2	7
- ERNSTIG GEWONDEN	1	10	6	0	4	21	89
- LICHT GEWONDEN	21	50	30	9	11	121	583
- TOTAAL	22	62	36	9	15	144	679
- FIETS :							
- DODEN	0	0	0	0	0	0	6
- ERNSTIG GEWONDEN	2	2	4	4	4	16	100
- LICHT GEWONDEN	6	12	18	1	8	45	570
- TOTAAL	8	14	22	5	12	61	676
AANTAL ANDERE WEGGEBRUIKERS :							
- DODEN	1	0	1	0	0	2	7
- ERNSTIG GEWONDEN	1	3	3	1	0	8	36
- LICHT GEWONDEN	5	9	18	3	8	43	179
- TOTAAL	7	12	22	4	8	53	222

VERKEERSONGEVALLEN MET DODEN EN/OF GEWONDEN (vervolg)

2. GEDETAILLEERDE CIJFERS VOOR DE MAAND MEI 2000

(VOORLOPIGE CIJFERS)

	BRUS- SELS GEWEST	VLAAMS GEWEST					TOTAAL
		ANTWER- PEN	VLAAMS BRABANT	LIMBURG	OOST VLAAN- DEREN	WEST VLAAN- DEREN	
AANTAL PASSAGIERS							
- PERSONENAUTO :							
- DODEN	0	2	0	1	1	4	8
- ERNSTIG GEWONDEN	5	25	11	19	17	16	88
- LICHT GEWONDEN	42	153	127	115	149	110	654
- TOTAAL	47	180	138	135	167	130	750
- MOTORFIETS :							
- DODEN	0	0	0	0	0	0	0
- ERNSTIG GEWONDEN	0	2	1	3	0	0	6
- LICHT GEWONDEN	3	3	2	1	2	8	16
- TOTAAL	3	5	3	4	2	8	22
- BROMFIETS :							
- DODEN	0	0	0	0	0	0	0
- ERNSTIG GEWONDEN	0	3	0	0	2	1	6
- LICHT GEWONDEN	2	8	3	3	6	18	38
- TOTAAL	2	11	3	3	8	19	44
- FIETS :							
- DODEN	0	0	0	0	0	0	0
- ERNSTIG GEWONDEN	0	1	0	0	0	0	1
- LICHT GEWONDEN	0	2	1	0	1	2	6
- TOTAAL	0	3	1	0	1	2	7
- ANDERE VOERTUIGEN :							
- DODEN	0	1	0	1	0	0	2
- ERNSTIG GEWONDEN	0	0	0	1	1	1	3
- LICHT GEWONDEN	4	14	6	8	11	9	48
- TOTAAL	4	15	6	10	12	10	53

VERKEERSONGEVALLLEN MET DODEN EN/OF GEWONDEN (vervolg)

2. GEDETAILLEERDE CIJFERS VOOR DE MAAND MEI 2000

(VOORLOPIGE CIJFERS)

	WAALS GEWEST						HET RIJK
	WAALS BRABANT	HENE- GOUWEN	LUIK	LUXEM- BURG	NAMEN	TOTAAL	
AANTAL PASSAGIERS							
- PERSONENAUTO :							
- DODEN	1	0	6	0	0	7	15
- ERNSTIG GEWONDEN	0	18	14	3	6	41	134
- LICHT GEWONDEN	22	95	86	17	33	253	949
- TOTAAL	23	113	106	20	39	301	1 098
- MOTORFIETS :							
- DODEN	0	1	0	0	0	1	1
- ERNSTIG GEWONDEN	0	0	0	2	0	2	8
- LICHT GEWONDEN	1	4	9	2	3	19	38
- TOTAAL	1	5	9	4	3	22	47
- BROMFIETS :							
- DODEN	0	0	0	0	0	0	0
- ERNSTIG GEWONDEN	0	1	0	0	0	1	7
- LICHT GEWONDEN	2	8	3	0	2	15	55
- TOTAAL	2	9	3	0	2	16	62
- FIETS :							
- DODEN	0	0	0	0	1	1	1
- ERNSTIG GEWONDEN	0	0	0	0	0	0	1
- LICHT GEWONDEN	0	0	0	0	0	0	6
- TOTAAL	0	0	0	0	1	1	8
- ANDERE VOERTUIGEN :							
- DODEN	0	0	0	0	0	0	2
- ERNSTIG GEWONDEN	0	2	0	1	1	4	7
- LICHT GEWONDEN	2	5	13	1	1	22	74
- TOTAAL	2	7	13	2	2	26	83

VERKEERSONGEVALLLEN MET DODEN EN/OF GEWONDEN (vervolg)

2. GEDETAILEERDE CIJFERS VOOR DE MAAND JUNI 2000

(VOORLOPIGE CIJFERS)

	BRUS- SELS GEWEST	VLAAMS GEWEST					TOTAAL
		ANTWER- PEN	VLAAMS BRABANT	LIMBURG	OOST VLAAN- DEREN	WEST VLAAN- DEREN	
AANTAL ONGEVALLLEN MET :							
- DODEN	2	13	10	12	13	10	58
- ERNSTIG GEWONDEN	14	115	49	93	116	90	463
- LICHT GEWONDEN	173	508	323	329	594	487	2 241
- TOTAAL	189	636	382	434	723	587	2 762
AANTAL SLACHTOFFERS :							
- DODEN	2	14	11	12	13	12	62
- ERNSTIG GEWONDEN	15	135	67	124	131	98	555
- LICHT GEWONDEN	235	721	446	513	833	696	3 209
- TOTAAL	252	870	524	649	977	806	3 826
WAARVAN :							
AANTAL WEGGEBRUIKERS :							
- DODEN	2	12	6	10	13	9	50
- ERNSTIG GEWONDEN	14	106	54	94	113	82	449
- LICHT GEWONDEN	178	580	352	410	655	537	2 534
- TOTAAL	194	698	412	514	781	628	3 033
AANTAL PASSAGIERS :							
- DODEN	0	2	5	2	0	3	12
- ERNSTIG GEWONDEN	1	29	13	30	18	16	106
- LICHT GEWONDEN	57	141	94	103	178	159	675
- TOTAAL	58	172	112	135	196	178	793
AANTAL ANDERE SLACHTOFFERS :							
- DODEN	0	0	0	0	0	0	0
- ERNSTIG GEWONDEN	0	0	0	0	0	0	0
- LICHT GEWONDEN	0	0	0	0	0	0	0
- TOTAAL	0	0	0	0	0	0	0

VERKEERSONGEVALLLEN MET DODEN EN/OF GEWONDEN (vervolg)

2. GEDETAILLEERDE CIJFERS VOOR DE MAAND JUNI 2000

(VOORLOPIGE CIJFERS)

	WAALS GEWEST						HET RIJK
	WAALS BRABANT	HENE- GOUWEN	LUIK	LUXEM- BURG	NAMEN	TOTAAL	
AANTAL ONGEVALLLEN MET :							
- DODEN	1	15	13	6	3	38	98
- ERNSTIG GEWONDEN	12	78	60	37	45	232	709
- LICHT GEWONDEN	98	238	259	79	146	820	3 234
- TOTAAL	111	331	332	122	194	1 090	4 041
AANTAL SLACHTOFFERS :							
- DODEN	1	17	15	7	4	44	108
- ERNSTIG GEWONDEN	17	102	74	45	55	293	863
- LICHT GEWONDEN	138	365	398	118	231	1 250	4 694
- TOTAAL	156	484	487	170	290	1 587	5 665
WAARVAN :							
AANTAL WEGGEBRUIKERS :							
- DODEN	1	12	14	6	2	35	87
- ERNSTIG GEWONDEN	12	82	58	38	46	236	699
- LICHT GEWONDEN	108	259	273	88	156	884	3 596
- TOTAAL	121	353	345	132	204	1 155	4 382
AANTAL PASSAGIERS :							
- DODEN	0	5	1	1	2	9	21
- ERNSTIG GEWONDEN	5	20	16	7	9	57	164
- LICHT GEWONDEN	30	106	125	29	75	365	1 097
- TOTAAL	35	131	142	37	86	431	1 282
AANTAL ANDERE SLACHTOFFERS :							
- DODEN	0	0	0	0	0	0	0
- ERNSTIG GEWONDEN	0	0	0	0	0	0	0
- LICHT GEWONDEN	0	0	0	1	0	1	1
- TOTAAL	0	0	0	1	0	1	1

VERKEERSONGEVALLEN MET DODEN EN/OF GEWONDEN (vervolg)
2. GEDETAILLEERDE CIJFERS VOOR DE MAAND JUNI 2000

(VOORLOPIGE CIJFERS)

	BRUS- SELS GEWEST	VLAAMS GEWEST					TOTAAL
		ANTWER- PEN	VLAAMS BRABANT	LIMBURG	OOST VLAAN- DEREN	WEST VLAAN- DEREN	
AANTAL VOETGANGERS :							
- DODEN	0	1	0	0	1	0	2
- ERNSTIG GEWONDEN	6	13	1	3	8	6	31
- LICHT GEWONDEN	40	28	16	10	32	22	108
- TOTAAL	46	42	17	13	41	28	141
AANTAL BESTUURDERS							
- PERSONENAUTO :							
- DODEN	1	6	4	7	3	4	24
- ERNSTIG GEWONDEN	5	31	29	45	38	32	175
- LICHT GEWONDEN	90	271	171	247	279	245	1 213
- TOTAAL	96	308	204	299	320	281	1 412
- MOTORFIETS :							
- DODEN	1	2	1	1	5	1	10
- ERNSTIG GEWONDEN	2	14	5	11	23	12	65
- LICHT GEWONDEN	20	40	38	16	45	39	178
- TOTAAL	23	56	44	28	73	52	253
- BROMFIETS :							
- DODEN	0	1	0	0	1	1	3
- ERNSTIG GEWONDEN	1	16	9	10	16	13	64
- LICHT GEWONDEN	14	79	47	59	118	110	413
- TOTAAL	15	96	56	69	135	124	480
- FIETS :							
- DODEN	0	2	1	2	1	2	8
- ERNSTIG GEWONDEN	0	28	8	22	24	15	97
- LICHT GEWONDEN	11	135	69	68	151	101	524
- TOTAAL	11	165	78	92	176	118	629
AANTAL ANDERE WEGGEBRUIKERS :							
- DODEN	0	0	0	0	2	1	3
- ERNSTIG GEWONDEN	0	4	2	3	4	4	17
- LICHT GEWONDEN	3	27	11	10	30	20	98
- TOTAAL	3	31	13	13	36	25	118

VERKEERSONGEVALLEN MET DODEN EN/OF GEWONDEN (vervolg)

2. GEDETAILEERDE CIJFERS VOOR DE MAAND JUNI 2000

(VOORLOPIGE CIJFERS)

	WAALS GEWEST						HET RIJK
	WAALS BRABANT	HENE- GOUWEN	LUIK	LUXEM- BURG	NAMEN	TOTAAL	
AANTAL VOETGANGERS :							
- DODEN	0	1	1	0	0	2	4
- ERNSTIG GEWONDEN	0	8	5	4	1	18	55
- LICHT GEWONDEN	11	20	18	4	8	61	209
- TOTAAL	11	29	24	8	9	81	268
AANTAL BESTUURDERS							
- PERSONENAUTO :							
- DODEN	1	6	12	5	2	26	51
- ERNSTIG GEWONDEN	7	43	25	15	24	114	294
- LICHT GEWONDEN	62	155	155	57	101	530	1 833
- TOTAAL	70	204	192	77	127	670	2 178
- MOTORFIETS :							
- DODEN	0	4	1	0	0	5	16
- ERNSTIG GEWONDEN	2	11	12	10	11	46	113
- LICHT GEWONDEN	9	24	35	5	10	83	281
- TOTAAL	11	39	48	15	21	134	410
- BROMFIETS :							
- DODEN	0	0	0	0	0	0	3
- ERNSTIG GEWONDEN	1	12	5	5	4	27	92
- LICHT GEWONDEN	18	33	28	6	21	106	533
- TOTAAL	19	45	33	11	25	133	628
- FIETS :							
- DODEN	0	0	0	0	0	0	8
- ERNSTIG GEWONDEN	1	4	10	2	3	20	117
- LICHT GEWONDEN	4	21	23	5	9	62	597
- TOTAAL	5	25	33	7	12	82	722
AANTAL ANDERE WEGGEBRUIKERS :							
- DODEN	0	1	0	1	0	2	5
- ERNSTIG GEWONDEN	1	4	1	2	3	11	28
- LICHT GEWONDEN	4	6	14	11	7	42	143
- TOTAAL	5	11	15	14	10	55	176

VERKEERSONGEVALLLEN MET DODEN EN/OF GEWONDEN (vervolg)

2. GEDETAILLEERDE CIJFERS VOOR DE MAAND JUNI 2000

(VOORLOPIGE CIJFERS)

	BRUS- SELS GEWEST	VLAAMS GEWEST					TOTAAL
		ANTWER- PEN	VLAAMS BRABANT	LIMBURG	OOST VLAAN- DEREN	WEST VLAAN- DEREN	
AANTAL PASSAGIERS							
- PERSONENAUTO :							
- DODEN	0	1	5	2	0	3	11
- ERNSTIG GEWONDEN	0	23	12	25	11	12	83
- LICHT GEWONDEN	52	123	84	95	137	120	559
- TOTAAL	52	147	101	122	148	135	653
- MOTORFIETS :							
- DODEN	0	0	0	0	0	0	0
- ERNSTIG GEWONDEN	0	3	0	2	2	1	8
- LICHT GEWONDEN	2	3	3	1	8	6	21
- TOTAAL	2	6	3	3	10	7	29
- BROMFIETS :							
- DODEN	0	1	0	0	0	0	1
- ERNSTIG GEWONDEN	1	1	1	1	1	2	6
- LICHT GEWONDEN	2	8	1	5	14	17	45
- TOTAAL	3	10	2	6	15	19	52
- FIETS :							
- DODEN	0	0	0	0	0	0	0
- ERNSTIG GEWONDEN	0	0	0	0	0	0	0
- LICHT GEWONDEN	1	1	0	0	3	2	6
- TOTAAL	1	1	0	0	3	2	6
- ANDERE VOERTUIGEN :							
- DODEN	0	0	0	0	0	0	0
- ERNSTIG GEWONDEN	0	2	0	2	4	1	9
- LICHT GEWONDEN	0	6	6	2	16	14	44
- TOTAAL	0	8	6	4	20	15	53

VERKEERSONGEVALLEN MET DODEN EN/OF GEWONDEN (vervolg)

2. GEDETAILEERDE CIJFERS VOOR DE MAAND JUNI 2000

(VOORLOPIGE CIJFERS)

	WAALS GEWEST						HET RIJK
	WAALS BRABANT	HENE- GOUWEN	LUIK	LUXEM- BURG	NAMEN	TOTAAL	
AANTAL PASSAGIERS							
- PERSONENAUTO :							
- DODEN	0	2	1	1	2	6	17
- ERNSTIG GEWONDEN	4	10	14	7	8	43	126
- LICHT GEWONDEN	23	84	102	24	57	290	901
- TOTAAL	27	96	117	32	67	339	1 044
- MOTORFIETS :							
- DODEN	0	1	0	0	0	1	1
- ERNSTIG GEWONDEN	0	3	2	0	0	5	13
- LICHT GEWONDEN	1	5	8	1	4	19	42
- TOTAAL	1	9	10	1	4	25	56
- BROMFIETS :							
- DODEN	0	0	0	0	0	0	1
- ERNSTIG GEWONDEN	0	2	0	0	1	3	10
- LICHT GEWONDEN	4	7	6	2	5	24	71
- TOTAAL	4	9	6	2	6	27	82
- FIETS :							
- DODEN	0	0	0	0	0	0	0
- ERNSTIG GEWONDEN	0	1	0	0	0	1	1
- LICHT GEWONDEN	0	0	1	0	0	1	8
- TOTAAL	0	1	1	0	0	2	9
- ANDERE VOERTUIGEN :							
- DODEN	0	2	0	0	0	2	2
- ERNSTIG GEWONDEN	1	4	0	0	0	5	14
- LICHT GEWONDEN	2	10	8	2	9	31	75
- TOTAAL	3	16	8	2	9	38	91

Statistische domeinen

-  Algemeen
-  Grondgebied en leefmilieu
-  Bevolking
-  Samenleving
-  Economie en financiën
-  Landbouw en aanverwante activiteiten
-  Industrie
-  Diensten, handel en vervoer

NIS NATIONAAL INSTITUUT VOOR DE STATISTIEK
B-1000 Brussel
tel. 02/548.63.65 - 02/548.63.66
fax 02/548.63.67

<http://statbel.fgov.be>

400 BEF | 9,92 €
ISSN 0773 - 4263