

maandschrift | nr 7

juli 2000

Statistieken van binnenlandse handel en vervoer

KONINKRIJK BELGIË
MINISTERIE VAN ECONOMISCHE ZAKEN
NATIONAAL INSTITUUT VOOR DE STATISTIEK

ISSN 0773 - 4263

STATISTIEKEN VAN BINNENLANDSE HANDEL EN VERVOER

MAANDSCHRIFT

Verkrijgbaar bij het **NATIONAAL INSTITUUT VOOR DE STATISTIEK**

Leuvenseweg 44 - B-1000 Brussel
Italiëlei 124, bus 85 - B-2000 Antwerpen
Coupure rechts 620 - B-9000 Gent

Dit nummer : 400 BEF - 9,92 €
Abonnement : 3200 BEF - 79,33 €

Postrekening Nr 679-2005886-23 van het
NIS, Leuvenseweg 44 - B-1000 Brussel
website: <http://statbel.fgov.be>

JULI

Nr 7

2000

CONVENTIONELE TEKENS

Gegevens ontbreken	..
0 of minder dan de helft van de gebruikte eenheid	-
Voorlopige cijfers	(*)
De komma wordt gebruikt om de eenheden af te zonderen van de decimalen	,

Auteursrecht voorbehouden

Het reproduceren van de inhoud van deze publikatie is niet toegelaten, noch geheel, noch gedeeltelijk, noch in de oorspronkelijke, noch in bewerkte vorm, tenzij met schriftelijke machtiging vanwege het **Nationaal Instituut voor de Statistiek**.

Het gebruiken van de inhoud van deze publikatie als toelichting of bewijsvoering in een artikel, een boekbespreking of een boek is toegestaan, mits de bron duidelijk en nauwkeurig wordt vermeld.

Verantwoordelijke uitgever : Claude Cheruy, Leuvenseweg 44, 1000 Brussel
Logo NIS : J.M. Ledoux

INHOUDSOPGAVE

MAANDELIJKSE EN DRIEMAANDELIJKSE STATISTIEKEN

BINNENLANDSE HANDEL EN TOERISME

Omzet in de kleinhandel

-Absolute cijfers van de omzet van de grote distributieondernemingen tot en met april 2000	10
-Kettingindexcijfers tot en met april 2000	18

Toerisme en hotelwezen

1. - Aantal overnachtingen volgens logiesvorm en toeristische streek	
- januari 2000	31
- februari 2000	43
2. - Aantal aankomsten volgens logiesvorm en toeristische streek	
- januari 2000	55
- februari 2000	67
3. - Algemene resultaten	
- januari 2000	79
- februari 2000	80

Aanvoer, leveringen en voorraden van EGKS ijzer- en staalproducten bij de voorraadhoudende handelaars

- december 1999	82
- 4de kwartaal 1999	84
- jaar 1999	86

VERVOER

Bedrijvigheid van de zeehavens

1. Aantal en tonnenmaat (in 1 000 brutoregisterton) van de binnengevaren zeeschepen	
- december 1999	91
2. Aantal en tonnenmaat (in 1 000 brutoregisterton) van de buitengevaren zeeschepen	
-december 1999	92

Binnenscheepvaart

1. Evolutie in de tijd tot en met december 1997	
a) Onderverdeling van het vervoer op de binnenwateren in uitvoer, invoer, doorvoer en binnenlands verkeer (in 1 000 t en 1 000 000 tkm)	93
b) Bedrijvigheid naar de aard van de vervoerde goederen (N.V.S. nomenclatuur) (in 1 000 t)	93
c) Grensoverschrijdend verkeer	94
d) Bedrijvigheid op de waterwegen (cijfers per bekken in 1 000 000 tkm)	94

Vervoer per spoor

1. Nationale Maatschappij der Belgische Spoorwegen	
- Totaalcijfers tot en met april 2000	95
2. Nationale Maatschappij der Belgische Spoorwegen	
- Indeling naar de aard van de goederen	
-april 2000	96

Luchtvaart

1. Bedrijvigheid van alle Belgische luchthavens	
a) Evolutie in de tijd voor alle luchthavens en voor de luchtvaartmaatschappij Sabena tot en met mei 2000	97

Motorvoertuigen

Tot het verkeer toegelaten nieuwe en tweedehandsmotorvoertuigen	
1. Evolutie in de tijd tot en met juni 2000	98
2.A - Tot het verkeer toegelaten nieuwe motorvoertuigen	
-juni 2000	99
2.B - Tot het verkeer toegelaten tweedehandsmotorvoertuigen	
-juni 2000	100
2.C - Tot het verkeer toegelaten motorvoertuigen	
-juni 2000	101
3. - Inschrijvingen van nieuwe tot het verkeer toegelaten motorvoertuigen naar het land van herkomst en het merk	
-2de kwartaal 2000	102
4. - Inschrijvingen van tweedehandswagens naar het land van herkomst en het merk	
-2de kwartaal 2000	118

Verkeersongevallen

Verkeersongevallen op de openbare weg met doden en/of gewonden	
1. Evolutie in de tijd tot en met september 1999	144

**MAANDELIJKSE
EN
DRIEMAANDELIJKSE STATISTIEKEN**

BINNENLANDSE HANDEL

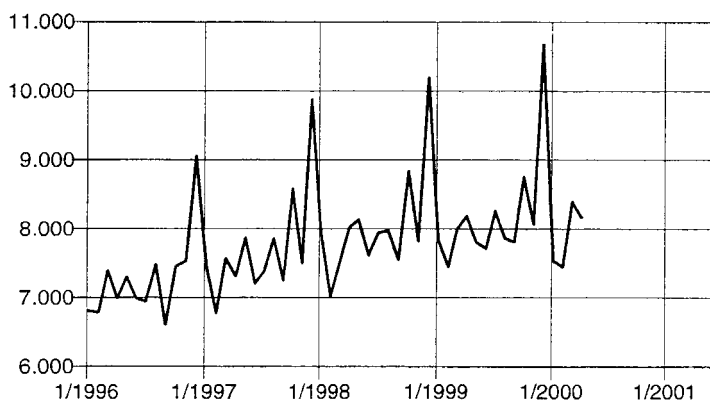
OMZET IN DE KLEINHANDEL

T1. Omzet van de grote distributieondernemingen : Absolute cijfers (Mio BEF)

T1.1 Grootwarenhuizen met verschillende afdelingen

	Totaal		Voeding				
	Algemeen totaal	Niet voeding	Totaal	Bederfelijk	Niet bederfelijk	Restaurant	Tabak
1994	13.484	6.227	7.257	3.612	3.412	233	277
1995	13.232	6.061	7.171	3.581	3.385	205	277
1996	13.152	5.872	7.280	3.670	3.401	208	283
1997	13.726	6.005	7.721	3.950	3.555	216	273
1998	14.450	6.403	8.047	4.155	3.670	222	283
1999	14.987	6.783	8.204	4.183	3.722	299	292
1999							
Januari	14.580	6.739	7.842	4.154	3.451	237	278
Februari	12.860	5.411	7.449	3.945	3.294	210	268
Maart	14.136	6.137	7.999	4.136	3.640	224	289
April	14.611	6.419	8.192	4.329	3.630	233	295
Mei	14.236	6.425	7.811	3.970	3.527	314	277
Juni	13.881	6.163	7.718	3.938	3.483	297	287
Juli	15.737	7.479	8.258	4.137	3.774	347	315
Augustus	14.252	6.385	7.867	3.964	3.540	364	289
September	14.097	6.288	7.809	3.913	3.578	317	279
Oktober	15.849	7.097	8.752	4.304	4.100	348	294
November	15.231	7.160	8.071	4.080	3.650	341	280
December	20.370	9.692	10.679	5.326	4.998	355	355
2000							
Januari	14.773	7.230	7.543	4.077	3.131	335	274
Februari	13.285	5.835	7.450	3.923	3.216	311	276
Maart	14.944	6.550	8.394	4.423	3.622	348	302
April	15.118	6.954	8.164	4.112	3.708	344	286

Totaal voeding



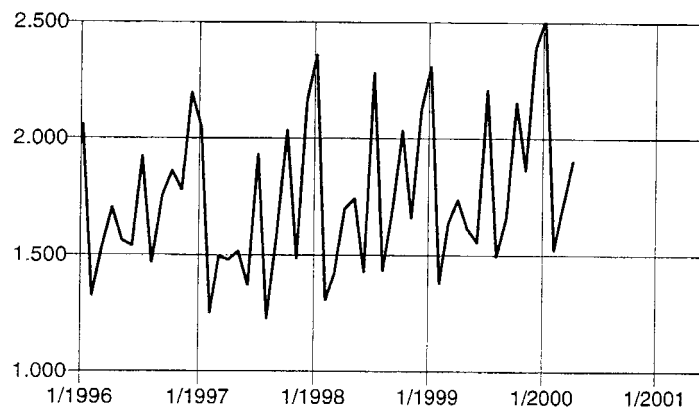
T1. Omzet van de grote distributieondernemingen : Absolute cijfers (Mio BEF)

T1.2 Grootwarenhuizen met verschillende afdelingen

Textiel- en kledingsartikelen, schoenen

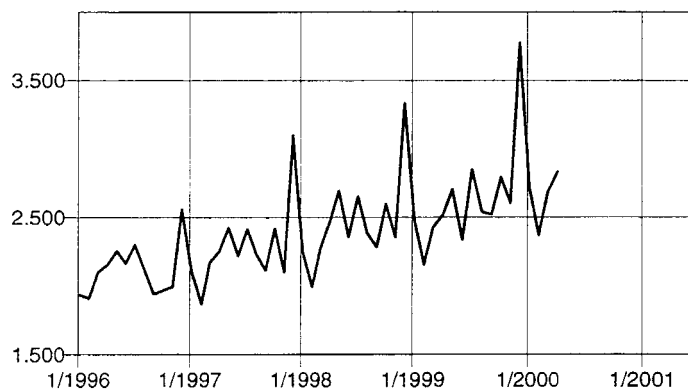
	Totaal	Stoffen per meter	Boven- kleding heren en jongens	Boven- kleding dames en meisjes	Breigoed, ondergoed, hemden en hoeden	Garen en banden, patronen	Schoenen, pantoffels	Allerlei opschik- artikelen	Meubel- textiel
1994	1.939	119	263	454	731	22	140	77	133
1995	1.793	110	240	420	682	19	127	73	123
1996	1.725	114	242	403	653	16	113	64	120
1997	1.633	114	198	359	628	14	119	63	138
1998	1.767	115	218	424	653	14	124	74	146
1999	1.835	124	237	438	685	15	116	84	137
1999									
Januari	2.309	175	290	605	801	14	114	90	220
Februari	1.381	121	147	285	566	14	86	55	107
Maart	1.637	109	199	425	603	14	124	65	97
April	1.739	107	239	441	636	14	127	72	102
Mei	1.616	98	211	405	587	14	134	76	91
Juni	1.557	115	195	338	611	15	110	69	104
Juli	2.210	153	294	576	784	15	137	105	146
Augustus	1.497	119	193	361	511	14	115	62	121
September	1.664	109	198	404	631	15	106	64	138
Oktober	2.155	125	301	544	815	16	129	78	146
November	1.865	119	268	421	710	16	106	84	141
December	2.393	137	311	454	958	19	105	184	226
2000									
Januari	2.512	186	322	658	891	14	115	98	229
Februari	1.525	129	161	343	623	15	89	63	102
Maart	1.713	113	229	454	616	15	119	67	99
April	1.905	111	258	536	674	14	132	82	97

Totaal textiel- en kledingsartikelen, schoenen



T1. Omzet van de grote distributieondernemingen :
Absolute cijfers (Mio BEF)
T1.3 Grootwarenhuizen met verschillende afdelingen

	Huishoudartikelen				Andere artikelen		
	Totaal	Meubelen, lampen, sier- voorwerpen	Huishoud- toestellen	Andere huishoud- toestellen	Totaal	Boeken	Papier- waren
1994	2.155	31	395	1.729	2.133	227	189
1995	2.193	23	394	1.776	2.075	229	181
1996	2.116	18	374	1.725	2.031	236	174
1997	2.285	41	476	1.768	2.087	260	167
1998	2.471	42	620	1.809	2.165	283	163
1999	2.643	55	735	1.853	2.304	292	173
1999							
Januari	2.482	41	769	1.671	1.947	262	153
Februari	2.157	39	581	1.538	1.873	259	106
Maart	2.427	45	596	1.785	2.073	266	106
April	2.521	48	575	1.898	2.159	270	101
Mei	2.705	48	697	1.960	2.103	228	91
Juni	2.337	35	530	1.772	2.269	279	90
Juli	2.850	51	651	2.148	2.419	293	120
Augustus	2.543	36	640	1.867	2.345	298	427
September	2.520	43	704	1.774	2.104	272	299
Oktober	2.795	59	885	1.852	2.147	283	129
November	2.607	62	816	1.729	2.688	335	159
December	3.776	153	1.376	2.247	3.523	460	290
2000							
Januari	2.714	45	967	1.702	2.004	265	157
Februari	2.371	47	692	1.632	1.939	257	113
Maart	2.688	65	762	1.861	2.150	267	104
April	2.832	59	731	2.042	2.217	262	106

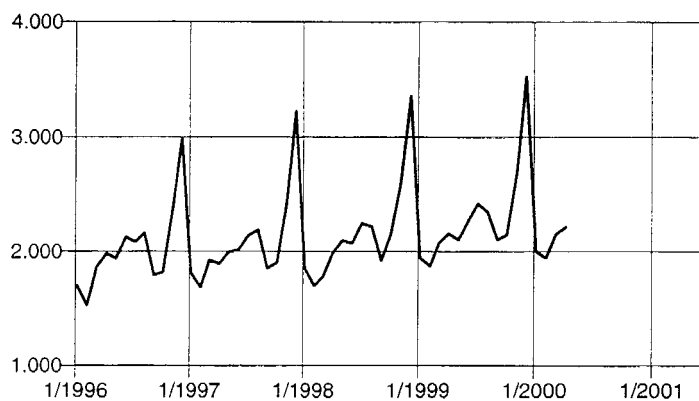
Totaal huishoudartikelen


T1. Omzet van de grote distributieondernemingen : Absolute cijfers (Mio BEF)

T1.4 Grootwarenhuizen met verschillende afdelingen

	Andere artikelen			Cijfers berekend voor de E.G.			
	Foto- & cinematografische artik. en toebeh.	Reukwaren, toilet-artikelen	Speelgoed, sport- en reisartikelen	Voeding	Textiel- en kledingsartikelen, schoenen	Meubilering- en huishoudartikelen	Andere artikelen
1994	121	502	817	7.257	1.939	2.155	2.133
1995	116	493	779	7.171	1.793	2.193	2.075
1996	111	491	736	7.280	1.725	2.116	2.031
1997	130	506	752	7.721	1.633	2.285	2.087
1998	135	518	783	8.047	1.767	2.471	2.165
1999	145	564	838	8.204	1.835	2.643	2.304
1999							
Januari	123	500	632	7.842	2.309	2.482	1.947
Februari	145	487	609	7.449	1.381	2.157	1.873
Maart	127	519	766	7.999	1.637	2.427	2.073
April	128	538	827	8.192	1.739	2.521	2.159
Mei	120	552	836	7.811	1.616	2.705	2.103
Juni	120	590	903	7.718	1.557	2.337	2.269
Juli	131	628	933	8.258	2.210	2.850	2.419
Augustus	127	521	684	7.867	1.497	2.543	2.345
September	134	525	595	7.809	1.664	2.520	2.104
Oktober	149	549	743	8.752	2.155	2.795	2.147
November	189	527	1.198	8.071	1.865	2.607	2.688
December	251	832	1.334	10.679	2.393	3.776	3.523
2000							
Januari	131	533	645	7.543	2.512	2.714	2.004
Februari	125	522	646	7.450	1.525	2.371	1.939
Maart	128	566	783	8.394	1.713	2.688	2.150
April	154	555	854	8.164	1.905	2.832	2.217

Totaal andere artikelen

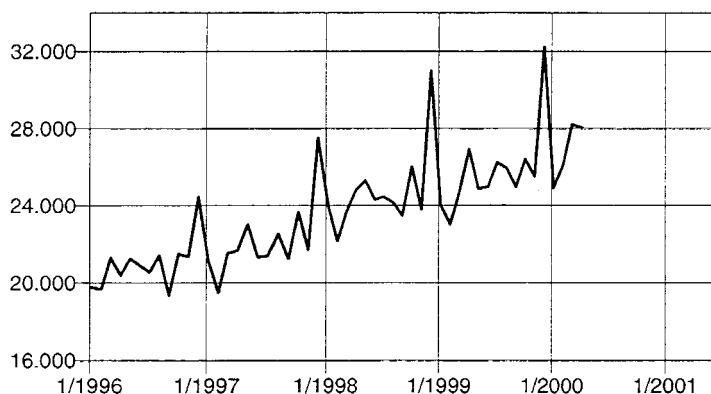


T1. Omzet van de grote distributieondernemingen : Absolute cijfers (Mio BEF)

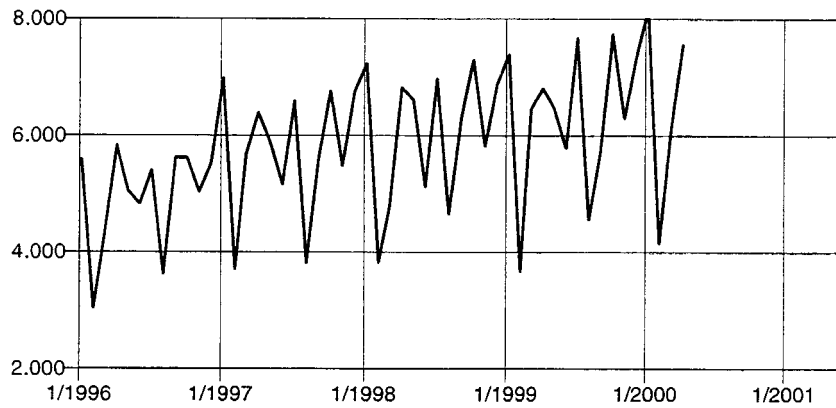
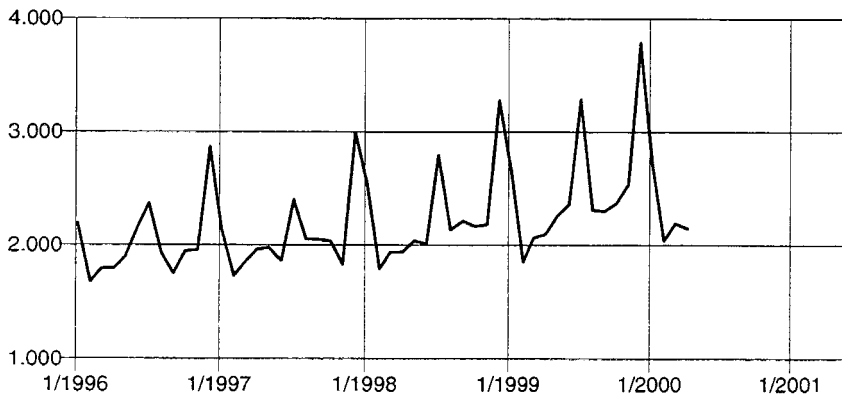
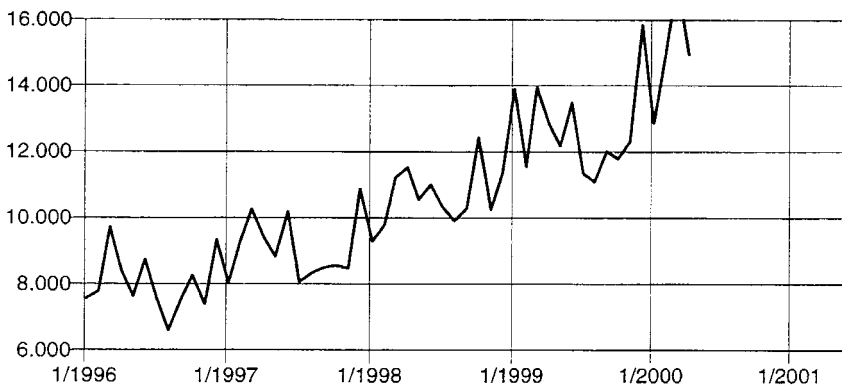
T1.5 Kleinhandelsondernemingen met bijhuizen

	Totaal		Voeding	Textiel- en kledingsartikelen, schoenen			Meubi- lering- en huis- houd- artikelen	Andere artikelen
	Algemeen totaal	Niet voeding	Totaal	Totaal	Textiel- en kleding- stukken	Schoenen	Totaal	Totaal
	1994	32.427	13.486	18.941	5.186	3.885	1.301	1.656
1995	32.891	13.787	19.104	5.002	3.747	1.255	1.721	7.064
1996	36.009	15.023	20.986	4.958	3.792	1.166	2.028	8.037
1997	39.049	16.873	22.176	5.734	4.478	1.256	2.073	9.066
1998	43.697	18.936	24.762	6.024	4.694	1.330	2.253	10.659
1999	47.311	21.506	25.805	6.324	5.014	1.310	2.491	12.691
1999								
Januari	47.973	23.943	24.031	7.380	6.088	1.292	2.661	13.902
Februari	40.085	17.067	23.018	3.667	3.000	667	1.850	11.550
Maart	47.092	22.465	24.627	6.455	5.227	1.227	2.065	13.946
April	48.680	21.773	26.907	6.808	5.347	1.461	2.099	12.867
Mei	45.770	20.904	24.865	6.472	4.824	1.647	2.261	12.172
Juni	46.581	21.624	24.957	5.785	4.222	1.563	2.359	13.480
Juli	48.530	22.301	26.228	7.674	6.005	1.668	3.288	11.340
Augustus	43.889	17.961	25.928	4.556	3.548	1.008	2.314	11.091
September	45.007	20.056	24.951	5.742	4.393	1.349	2.300	12.014
Oktober	48.310	21.900	26.410	7.738	6.284	1.454	2.371	11.791
November	46.636	21.133	25.502	6.297	5.243	1.053	2.536	12.301
December	59.179	26.944	32.235	7.317	5.982	1.334	3.790	15.837
2000								
Januari	48.634	23.722	24.913	8.151	6.639	1.513	2.708	12.863
Februari	47.304	21.196	26.107	4.145	3.431	714	2.041	15.010
Maart	53.620	25.411	28.209	6.053	4.741	1.312	2.195	17.163
April	52.678	24.650	28.028	7.555	5.752	1.802	2.148	14.947

Totaal voeding



**T1. Omzet van de grote distributieondernemingen :
Absolute cijfers (Mio BEF)***Kleinhandelondernemingen met bijhuizen*

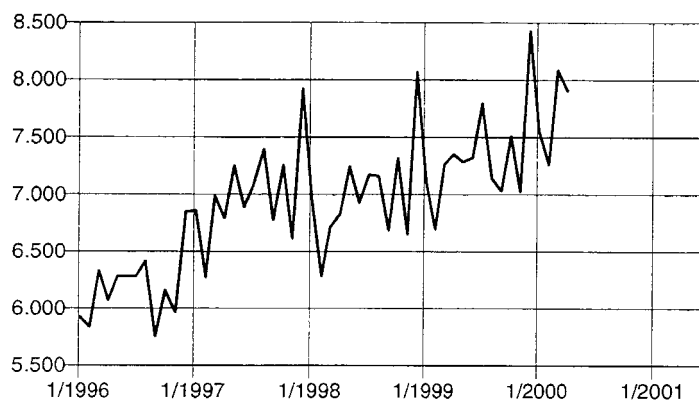
Totaal textiel- en kledingsartikelen, schoenen**Totaal huishoudartikelen****Totaal andere artikelen**

T1. Omzet van de grote distributieondernemingen : Absolute cijfers (Mio BEF)

T1.6 Verkopen in supermarkten

	K. M. O. - Supermarkten			Grote distributieondernemingen		
	Totaal	Bederfelijke voeding	Niet bederfelijke voeding en andere artikelen	Totaal	Bederfelijke voeding	Niet bederfelijke voeding en andere artikelen
1994	4.951	2.375	2.575	26.046	11.485	14.561
1995	5.529	2.697	2.833	26.148	11.384	14.764
1996	6.178	3.054	3.124	27.378	12.190	15.188
1997	7.008	3.484	3.524	29.172	13.217	15.955
1998	7.002	3.560	3.443	31.464	14.799	16.665
1999	7.330	3.885	3.445	33.327	15.804	17.523
1999						
Januari	7.113	3.745	3.367	31.410	14.795	16.615
Februari	6.698	3.574	3.123	29.744	14.123	15.621
Maart	7.260	3.821	3.439	31.727	15.237	16.490
April	7.351	3.919	3.432	34.323	16.133	18.191
Mei	7.286	3.857	3.429	32.279	15.002	17.277
Juni	7.322	3.869	3.453	30.367	13.510	16.857
Juli	7.796	4.126	3.670	30.115	14.579	15.535
Augustus	7.141	3.824	3.316	31.588	14.633	16.955
September	7.031	3.759	3.272	31.914	14.734	17.180
Oktober	7.508	4.029	3.479	34.530	16.152	18.379
November	7.025	3.739	3.286	33.481	15.573	17.908
December	8.429	4.357	4.072	48.440	25.176	23.265
2000						
Januari	7.550	4.247	3.303	31.160	15.364	15.796
Februari	7.263	4.139	3.124	33.601	14.708	18.893
Maart	8.085	4.614	3.471	35.923	17.330	18.592
April	7.908	4.496	3.412	35.690	16.988	18.703

Totaal K. M. O. - Supermarkten

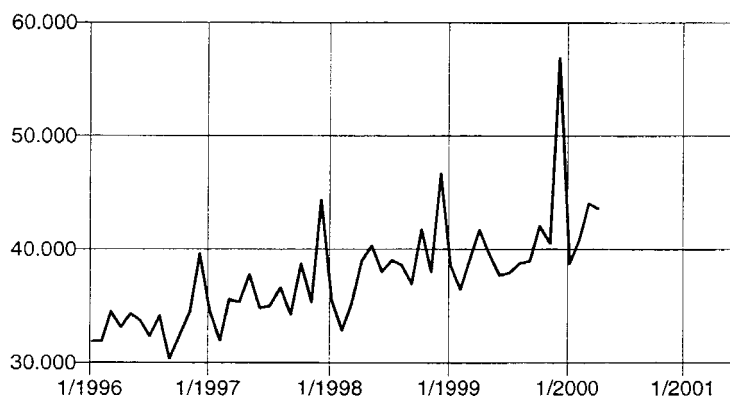


T1. Omzet van de grote distributieondernemingen : Absolute cijfers (Mio BEF)

T1.7 Verkopten in zelfbedieningszaken

	Totaal verkopen in supermarkten				Algemeen totaal van de verkopen in zelfbedieningszaken		
	Totaal	Bederfelijke voeding	Niet bederfelijke voeding en andere artikelen	Andere verkopen in zelfbedieningszaken van de grote distributie-ondernemingen	Totaal	K. M. O. - Supermarkten	Grote distributie-ondernemingen
1994	30.997	13.860	17.137	5.288	36.285	4.951	31.334
1995	31.678	14.081	17.597	5.631	37.309	5.529	31.779
1996	33.555	15.244	18.311	4.429	37.984	6.178	31.807
1997	36.181	16.702	19.479	4.540	40.720	7.008	33.712
1998	38.466	18.359	20.107	4.995	43.461	7.002	36.459
1999	40.656	19.689	20.968	5.812	46.468	7.330	39.138
1999							
Januari	38.523	18.541	19.982	5.067	43.590	7.113	36.477
Februari	36.441	17.697	18.744	4.794	41.235	6.698	34.538
Maart	38.987	19.057	19.929	5.556	44.542	7.260	37.283
April	41.674	20.051	21.623	5.203	46.878	7.351	39.527
Mei	39.565	18.859	20.707	5.301	44.867	7.286	37.581
Juni	37.689	17.379	20.310	5.025	42.714	7.322	35.392
Juli	37.911	18.706	19.205	6.127	44.038	7.796	36.242
Augustus	38.729	18.457	20.272	5.549	44.277	7.141	37.137
September	38.945	18.493	20.452	5.587	44.532	7.031	37.502
Oktober	42.038	20.181	21.857	6.386	48.424	7.508	40.916
November	40.506	19.312	21.194	6.522	47.028	7.025	40.002
December	56.870	29.532	27.337	8.624	65.494	8.429	57.065
2000							
Januari	38.709	19.610	19.099	6.211	44.920	7.550	37.370
Februari	40.864	18.847	22.017	5.549	46.413	7.263	39.149
Maart	44.007	21.944	22.063	6.345	50.353	8.085	42.268
April	43.599	21.484	22.114	6.205	49.803	7.908	41.895

Totaal verkopen in supermarkten

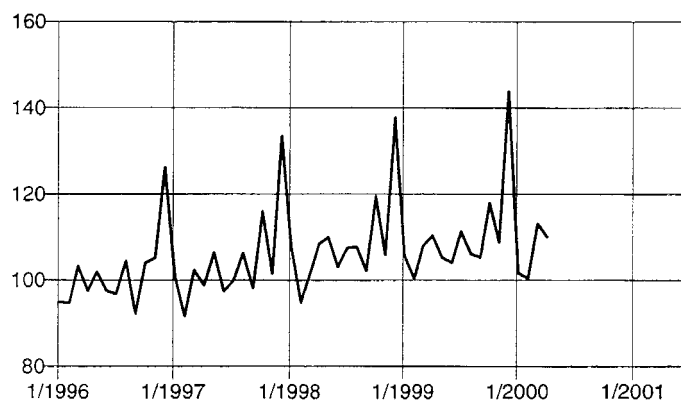


T2. Omzet van de grote distributieondernemingen : Kettingindexcijfers - Basisjaar 1995 = 100

T2.1 Grootwarenhuizen met verschillende afdelingen

	Totaal		Voeding				
	Algemeen totaal	Niet voeding	Totaal	Bederfelijk	Niet bederfelijk	Restaurant	Tabak
1994	102	103	101	101	101	114	100
1995	100	100	100	100	100	100	100
1996	99	97	102	102	100	102	102
1997	101	97	104	106	102	105	96
1998	107	104	109	112	106	108	100
1999	109	107	111	112	107	138	103
1999							
Januari	106	107	106	112	99	109	98
Februari	94	86	100	106	95	97	95
Maart	103	97	108	111	105	104	102
April	106	102	110	116	104	108	104
Mei	104	102	105	107	101	145	98
Juni	101	98	104	106	100	137	101
Juli	115	118	111	111	108	160	111
Augustus	104	101	106	106	102	168	102
September	103	100	105	105	103	147	98
Oktober	115	112	118	116	118	161	104
November	111	113	109	110	105	158	99
December	148	153	144	143	144	164	125
2000							
Januari	108	114	102	109	90	155	97
Februari	97	92	100	105	92	144	97
Maart	109	104	113	119	104	161	107
April	110	110	110	110	107	159	101

Totaal voeding



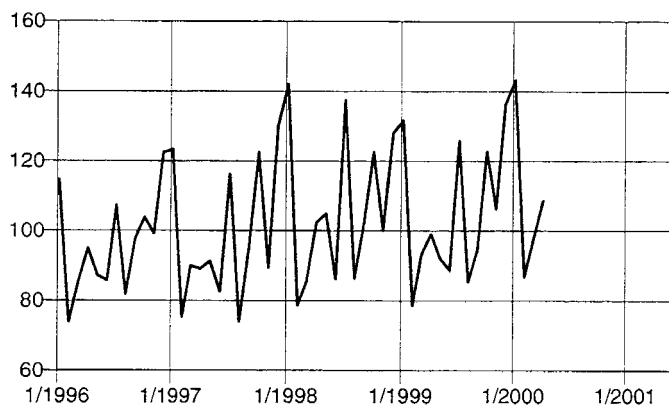
T2. Omzet van de grote distributieondernemingen : Kettingindexcijfers - Basisjaar 1995 = 100 (Vervolg)

T2.2 Grootwarenhuizen met verschillende afdelingen

Textiel- en kledingsartikelen, schoenen

	Totaal	Stoffen per meter	Boven- kleding heren en jongens	Boven- kleding dames en meisjes	Breigoed, ondergoed, hemden en hoeden	Garen en banden, patronen	Schoenen, pantoffels	Allerlei opschik- artikelen	Meubel- textiel
1994	108	108	110	108	107	116	110	105	108
1995	100	100	100	100	100	100	100	100	100
1996	96	104	101	96	96	85	89	87	97
1997	98	104	96	101	100	72	87	84	104
1998	106	104	105	120	104	71	92	99	110
1999	105	108	105	115	103	78	85	104	103
1999									
Januari	132	152	128	159	121	72	84	111	166
Februari	79	105	65	75	85	71	63	69	81
Maart	93	95	88	112	91	74	91	80	74
April	99	93	105	116	96	74	93	90	77
Mei	92	85	93	106	88	73	99	94	69
Juni	89	100	86	89	92	76	81	85	78
Juli	126	133	130	151	118	77	100	130	111
Augustus	85	104	85	95	77	73	84	77	92
September	95	95	87	106	95	76	78	80	104
Oktober	123	109	133	143	123	83	95	97	110
November	106	103	118	111	107	83	78	104	107
December	136	119	137	119	144	99	77	228	170
2000									
Januari	143	162	142	173	134	75	84	121	173
Februari	87	112	71	90	94	77	65	78	77
Maart	98	98	101	119	93	76	87	83	75
April	109	97	114	141	101	71	97	102	74

Totaal textiel- en kledingsartikelen, schoenen

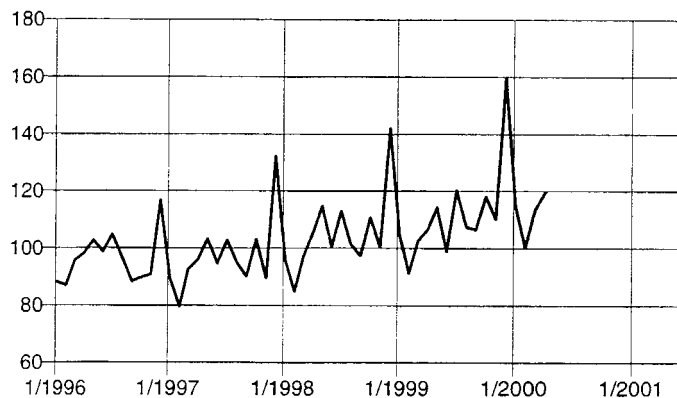


T2. Omzet van de grote distributieondernemingen : Kettingindexcijfers - Basisjaar 1995 = 100 (Vervolg)

T2.3 Grootwarenhuizen met verschillende afdelingen

	Huishoudartikelen				Andere artikelen		
	Totaal	Meubelen, lampen, sier- voorwerpen	Huishoud- toestellen	Andere huishoud- toestellen	Totaal	Boeken	Papier- waren
1994	98	136	100	97	103	99	105
1995	100	100	100	100	100	100	100
1996	97	81	95	97	98	103	96
1997	97	92	95	98	97	105	90
1998	105	95	124	100	101	115	88
1999	112	108	145	102	105	118	88
1999							
Januari	105	81	152	92	89	106	79
Februari	91	76	115	85	85	105	54
Maart	103	89	118	98	95	108	54
April	107	94	114	105	99	109	52
Mei	114	94	138	108	96	92	47
Juni	99	69	105	98	104	113	46
Juli	120	101	129	118	110	118	61
Augustus	107	71	127	103	107	121	219
September	107	85	139	98	96	110	153
Oktober	118	115	175	102	98	115	66
November	110	122	161	95	123	136	82
December	160	302	272	124	161	186	149
2000							
Januari	115	88	191	94	91	107	80
Februari	100	92	137	90	88	104	58
Maart	114	128	151	102	98	108	53
April	120	116	145	113	101	106	54

Totaal huishoudartikelen

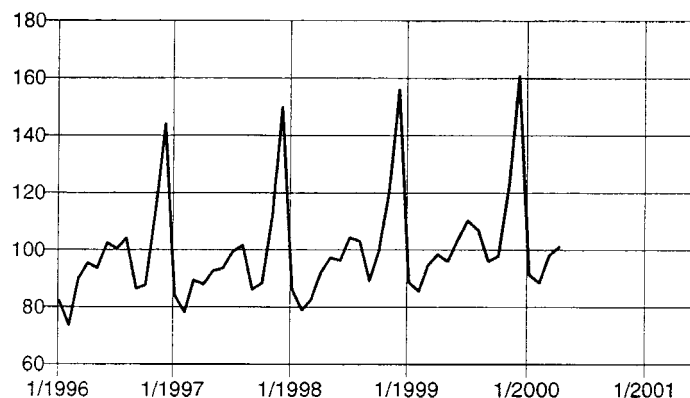


T2. Omzet van de grote distributieondernemingen : Kettingindexcijfers - Basisjaar 1995 = 100 (Vervolg)

T2.4 Grootwarenhuizen met verschillende afdelingen

	Andere artikelen			Cijfers berekend voor de E.G.			
	Foto- & cinematografische artik. en toebeh.	Reukwaren, toilet-artikelen	Speelgoed, sport- en reisartikelen	Voeding	Textiel en kledings-artikelen, schoenen	Meubile-ring- en huishoud-artikelen	Andere artikelen
1994	104	102	105	101	108	98	103
1995	100	100	100	100	100	100	100
1996	96	99	94	102	96	97	98
1997	109	100	93	104	98	97	97
1998	113	102	97	109	106	105	101
1999	119	108	102	111	105	112	105
1999							
Januari	101	96	77	106	132	105	89
Februari	119	93	74	100	79	91	85
Maart	104	99	93	108	93	103	95
April	105	103	101	110	99	107	99
Mei	98	106	102	105	92	114	96
Juni	99	113	110	104	89	99	104
Juli	108	120	113	111	126	120	110
Augustus	104	100	83	106	85	107	107
September	110	100	72	105	95	107	96
Oktober	123	105	90	118	123	118	98
November	155	101	146	109	106	110	123
December	206	159	162	144	136	160	161
2000							
Januari	107	102	78	102	143	115	91
Februari	103	100	79	100	87	100	88
Maart	105	108	95	113	98	114	98
April	126	106	104	110	109	120	101

Totaal andere artikelen

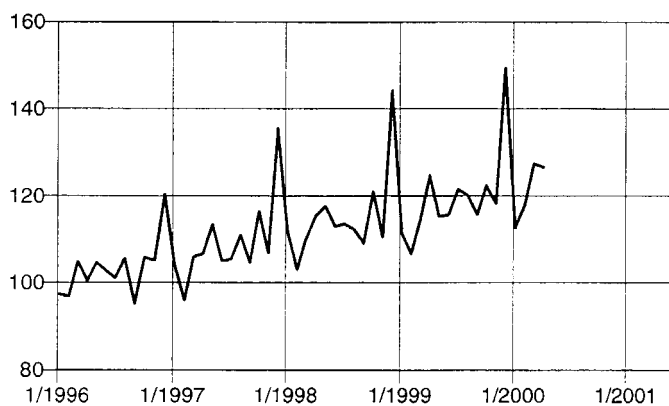


T2. Omzet van de grote distributieondernemingen : Kettingindexcijfers - Basisjaar 1995 = 100 (Vervolg)

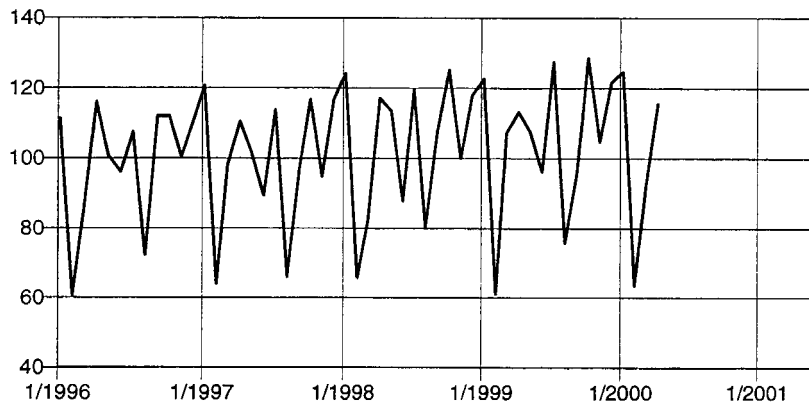
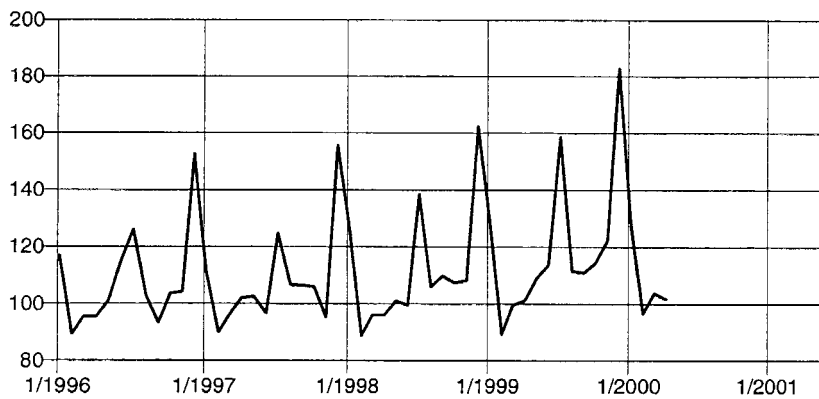
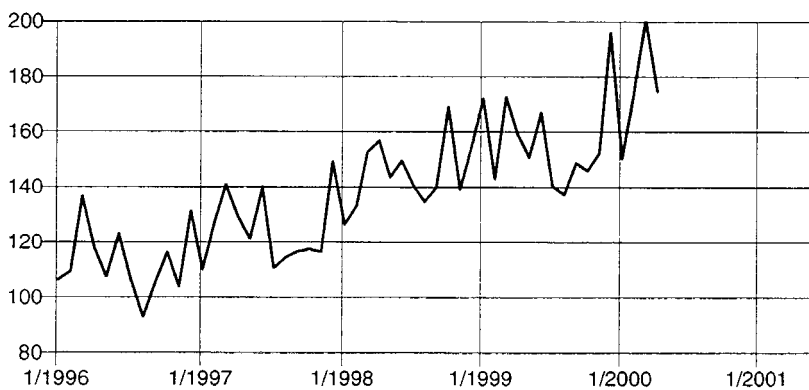
T2.5 Kleinhandelsondernemingen met bijhuizen

	Totaal		Voeding	Textiel- en kledingsartikelen, schoenen			Meubi- lering- en huis- houd- artikelen	Andere artikelen
	Algemeen totaal	Niet voeding	Totaal	Totaal	Textiel en kleding- stukken	Schoenen	Totaal	Totaal
	1994	100	101	99	105	105	104	102
1995	100	100	100	100	100	100	100	100
1996	105	107	103	99	101	93	108	113
1997	111	113	109	99	100	97	108	124
1998	119	125	115	103	104	101	112	145
1999	125	133	120	105	107	99	120	157
1999								
Januari	127	148	111	123	130	98	128	172
Februari	106	105	107	61	64	50	89	143
Maart	124	139	114	107	112	93	100	173
April	129	134	125	113	114	111	101	159
Mei	121	129	115	108	103	125	109	151
Juni	123	134	116	96	90	118	114	167
Juli	128	138	122	128	128	126	158	140
Augustus	116	111	120	76	76	76	112	137
September	119	124	116	95	94	102	111	149
Oktober	128	135	122	129	134	110	114	146
November	123	131	118	105	112	80	122	152
December	156	166	149	122	128	101	183	196
2000								
Januari	123	138	113	125	130	107	128	150
Februari	120	123	118	63	67	50	97	175
Maart	136	148	127	93	93	92	104	201
April	134	143	127	116	113	127	102	175

Totaal voeding



**T2. Omzet van de grote distributieondernemingen :
Kettingindexcijfers - Basisjaar 1995 = 100 (Vervolg)***Kleinhandelsondernemingen met bijhuizen*

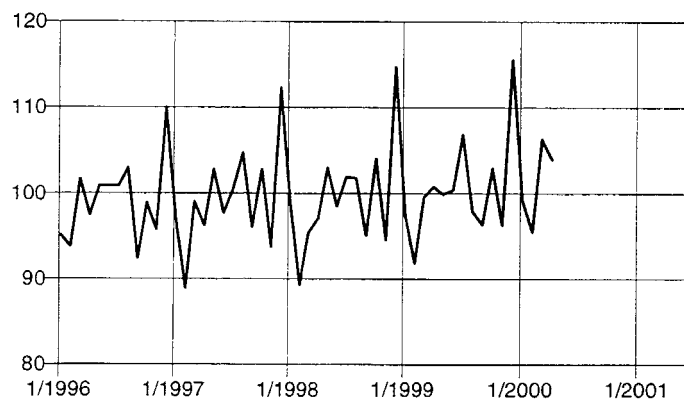
Totaal textiel- en kledingsartikelen, schoenen**Totaal meubilering- en huishoudartikelen****Totaal andere artikelen**

T2. Omzet van de grote distributieondernemingen : Kettingindexcijfers - Basisjaar 1995 = 100 (Vervolg)

T2.6 Verkopen in supermarkten

	K. M. O. - Supermarkten			Grote distributieondernemingen		
	Totaal	Bederfelijke voeding	Niet bederfelijke voeding en andere artikelen	Totaal	Bederfelijke voeding	Niet bederfelijke voeding en andere artikelen
1994	101	99	102	100	101	99
1995	100	100	100	100	100	100
1996	99	101	98	100	99	101
1997	99	102	97	106	106	106
1998	100	105	95	110	112	108
1999	100	110	91	116	119	113
1999						
Januari	97	106	89	109	111	108
Februari	92	102	83	104	106	101
Maart	100	109	91	110	115	107
April	101	111	91	119	121	118
Mei	100	110	91	112	113	112
Juni	100	110	91	106	102	109
Juli	107	117	97	105	110	101
Augustus	98	109	88	110	110	110
September	96	107	87	111	111	111
Oktober	103	115	92	120	122	119
November	96	106	87	117	117	116
December	116	124	108	169	190	151
2000						
Januari	99	112	87	105	111	100
Februari	96	110	82	114	106	120
Maart	106	122	91	121	125	118
April	104	119	90	121	123	119

Totaal K. M. O. - Supermarkten

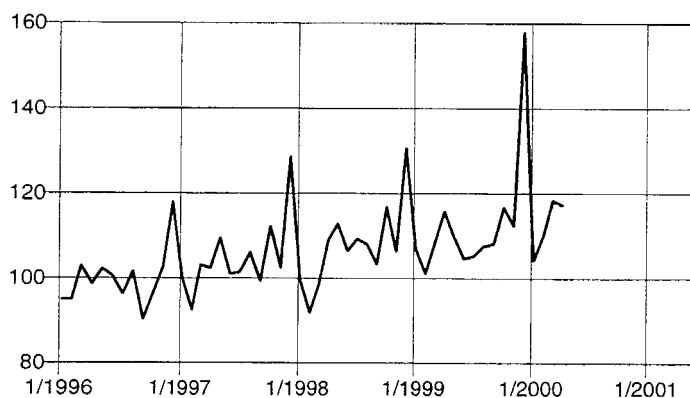


T2. Omzet van de grote distributieondernemingen : Kettingindexcijfers - Basisjaar 1995 = 100 (Vervolg)

T2.7 Verkopten in zelfbedieningszaken

	Totaal verkopen in supermarkten				Algemeen totaal van de verkopen in zelfbedieningszaken		
	Totaal	Bederfelijke voeding	Niet bederfelijke voeding en andere artikelen	Andere verkopen in zelfbedieningszaken van de grote distributie-ondernemingen	Totaal	K. M. O. - Supermarkten	Grote distributie ondernemingen
1994	100	101	99	94	99	101	99
1995	100	100	100	100	100	100	100
1996	100	99	100	79	97	99	96
1997	105	105	105	76	101	99	101
1998	108	110	106	84	104	100	105
1999	113	117	109	98	111	100	113
1999							
Januari	107	110	104	85	104	97	105
Februari	101	105	98	81	98	92	100
Maart	108	113	104	94	106	100	108
April	116	119	113	88	112	101	114
Mei	110	112	108	89	107	100	108
Juni	105	103	106	85	102	100	102
Juli	105	111	100	103	105	107	105
Augustus	108	110	106	93	105	98	107
September	108	110	106	94	106	96	108
Oktober	117	120	114	108	115	103	118
November	112	115	110	110	112	96	115
December	158	176	142	145	156	116	165
2000							
Januari	104	111	98	102	104	99	105
Februari	110	107	113	91	107	96	110
Maart	118	125	113	104	116	106	118
April	117	122	113	102	115	104	117

Totaal verkopen in supermarkten

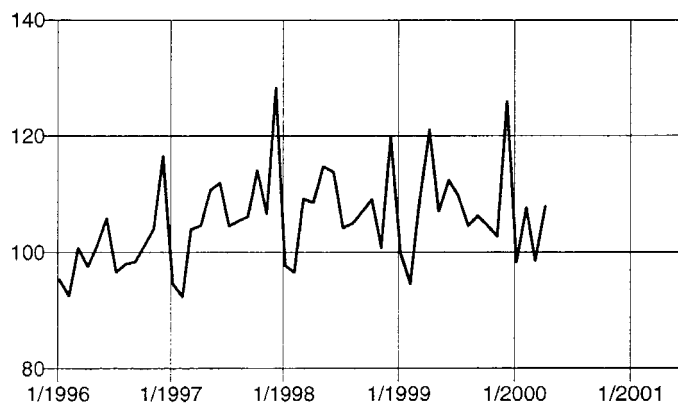


T2. Omzet in de kleinhandel : Kettingindexcijfers - Basisjaar 1995 = 100 (Vervolg)

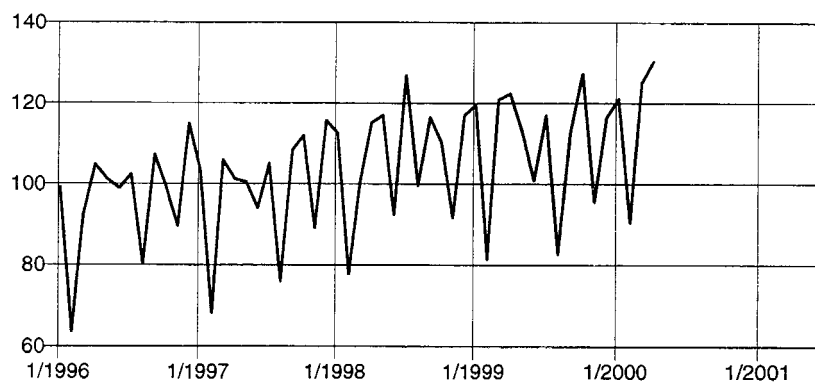
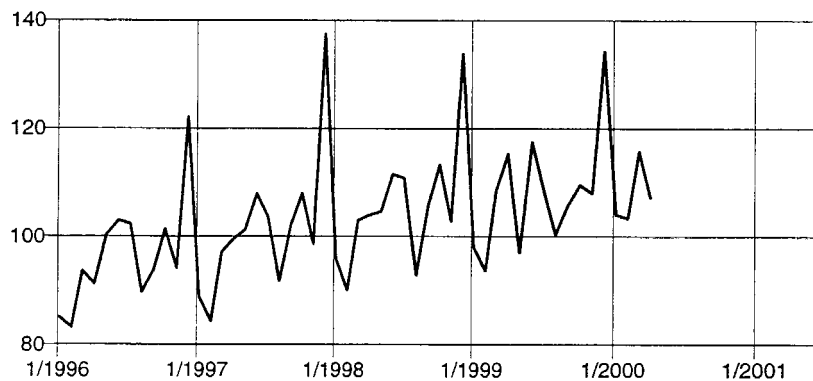
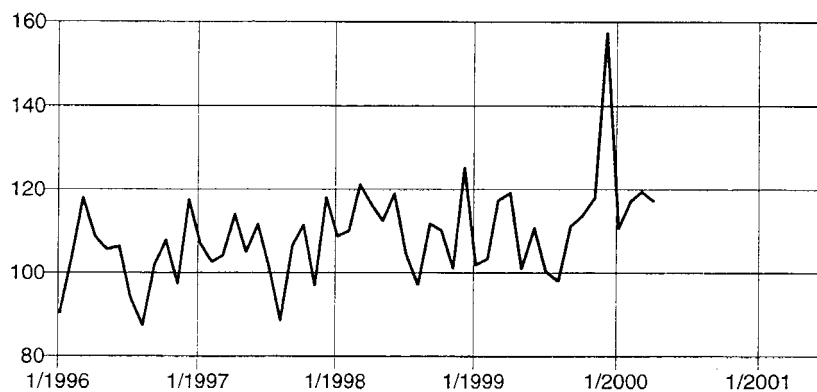
T2.8 Andere kleinhandelsondernemingen

	Totaal	Voedingsmiddelen en tabak	Textiel- en kledingsartikelen, schoenen	Meubilering- en huishoudartikelen	Andere artikelen
1994	98	98	95	99	100
1995	100	100	100	100	100
1996	101	101	96	97	103
1997	104	107	98	102	105
1998	108	107	106	106	111
1999	109	107	109	108	112
1999					
Januari	104	100	119	98	102
Februari	95	95	81	94	103
Maart	114	109	121	109	117
April	115	121	122	115	119
Mei	104	107	113	97	101
Juni	111	112	101	117	111
Juli	108	110	117	109	100
Augustus	98	104	83	100	98
September	109	106	113	106	111
Oktober	113	105	127	110	114
November	108	103	96	108	118
December	136	126	116	134	157
2000					
Januari	108	98	121	104	111
Februari	109	108	90	103	117
Maart	114	99	125	116	120
April	114	108	130	107	117

Andere kleinhandelsondernemingen - Voedingsmiddelen en tabak

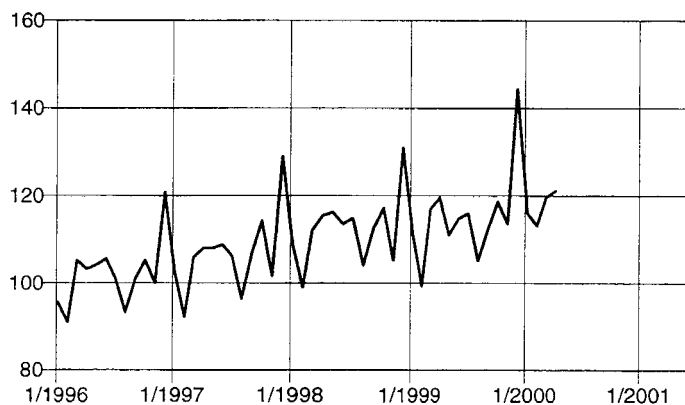


T2. Omzet in de kleinhandel :**Kettingindexcijfers - Basisjaar 1995 = 100 (Vervolg)***Andere kleinhandelsondernemingen*

Totaal textiel- en kledingsartikelen, schoenen**Meubilering- en huishoudartikelen****Andere artikelen**

T2. Omzet in de kleinhandel :**Kettingindexcijfers - Basisjaar 1995 = 100 (Vervolg en end)***T2.9 Totale kleinhandel & Nieuwe personenwagens*

	Totale kleinhandel						Nieuwe personenwagens	
	Waarde	Hoe- veelheid (1)	Voedings- middelen (2)	Textiel- en kledings- artikelen, schoenen	Meubilering en huishoud- artikelen	Andere artikelen	Waarde	Hoe- veelheid
1994	98	99	98	97	99	100	110	109
1995	100	100	100	100	100	100	100	100
1996	102	100	105	97	98	105	113	110
1997	107	103	111	100	103	108	114	110
1998	113	108	115	108	107	116	133	125
1999	115	111	117	110	111	119	149	136
1999								
Januari	112	108	110	124	102	114	217	194
Februari	99	96	104	78	94	109	158	148
Maart	117	113	115	118	108	126	196	181
April	120	115	112	125	117	112	168	158
Mei	111	106	114	112	101	110	145	133
Juni	115	110	117	101	116	120	177	161
Juli	116	112	120	123	116	107	139	127
Augustus	105	102	115	83	103	105	115	104
September	113	109	114	109	107	116	128	116
Oktober	119	115	118	130	112	118	140	126
November	114	110	114	101	111	123	119	109
December	144	140	142	122	143	163	84	77
2000								
Januari	116	112	109	139	115	117	214	191
Februari	113	109	112	93	111	112	205	192
Maart	120	115	114	126	122	135	228	207
April	121	116	117	140	115	130	193	174
Mei							191	171

Totale kleinhandel - Waarde

(1) Waarde-indexcijfer gedeeld door het algemene indexcijfer van de consumptieprijzen waaruit de diensten en het uur werden verwijderd.

(2) Voor de kleinhandelsondernemingen zijn de tabaksproducten bij de voedingsproducten gevoegd.

**MAANDELIJKSE STATISTIEK VAN HET TOERISME
EN HET HOTELWEZEN**

Tabel 1.- **ALGEMENE RESULTATEN - JANUARI 2000**
Aantal overnachtingen volgens logiesvorm (1) en toeristische streek

LAND VAN GEWOON VERBLIJF	Hotels	Campings (2)	Vakantie- centra (3)	Vakantie- dorpen (4)	Logiesvormen voor doelgroepen	Totaal
Het Rijk						
Duitsland	59.830	603	285	44.533	1.944	107.195
Frankrijk	72.792	942	117	2.231	2.281	78.363
Italië	28.901	-	196	2	617	29.716
Groot-Hertogdom Luxemburg	3.836	4	2	1.097	68	5.007
Nederland	84.848	1.887	1.958	80.273	3.378	172.344
Verenigd Koninkrijk	91.060	69	-	388	2.026	93.543
Denemarken	6.018	4	-	-	304	6.326
Ierland	4.148	-	-	-	118	4.266
Griekenland	4.396	-	-	-	45	4.441
Spanje	14.652	-	-	-	692	15.344
Portugal	5.230	1.055	-	-	119	6.404
Oostenrijk	3.067	2	-	-	139	3.208
Finland	5.217	2	-	-	124	5.343
Zweden	8.497	-	-	-	295	8.792
<i>Totaal E.U.</i>	<i>392.492</i>	<i>4.568</i>	<i>5.116</i>	<i>128.524</i>	<i>12.150</i>	<i>540.292</i>
Zwitserland	4.694	-	-	-	70	4.764
Turkije	2.683	-	-	2	43	2.728
Rusland	4.199	-	-	-	336	4.535
Andere landen van Europa	23.898	312	-	441	927	25.578
Verenigde Staten	37.496	8	6	5	1.441	38.956
Canada	3.970	-	-	-	464	4.434
Midden-Amerika en Mexico	1.806	-	-	-	219	2.025
Zuid-Amerika	3.642	-	-	-	1.256	4.898
Japan	11.971	-	-	1	538	12.510
Andere landen van Azië	16.789	-	-	-	472	17.261
Dem. Rep. Kongo	643	-	-	-	60	703
Andere landen uit Afrika	10.600	28	-	20	407	11.055
Oceanië	2.746	10	-	-	1.101	3.857
Onbekend	4.034	-	-	38	111	4.183
<i>Totaal buitenland</i>	<i>521.663</i>	<i>4.926</i>	<i>2.564</i>	<i>129.031</i>	<i>19.595</i>	<i>677.779</i>
België	177.761	12.690	55.919	98.475	86.426	431.271
Algemeen totaal	699.424	17.616	58.483	227.506	106.021	1.109.050

(1) Nieuwe classificatie vanaf 1 januari 1992.

(2) Bevat 2 vakantiecentra en 1 vakantiedorp.

(3) Bevat 1 vakantiedorp.

(4) Bevat 3 vakantiecentra.

Tabel 1.- ALGEMENE RESULTATEN - JANUARI 2000

Aantal overnachtingen volgens logiesvorm (1) en toeristische streek (vervolg)

LAND VAN GEWOON VERBLIJF	Hotels	Campings	Vakantie- centra	Vakantie- dorpen	Logiesvormen voor doelgroepen	Totaal
Kust						
Duitsland	3.147	96	48	3.434	34	6.759
Frankrijk	1.859	156	-	939	13	2.967
Italië	1.848	-	-	-	6	1.854
Groot-Hertogdom Luxemburg	765	-	2	202	-	969
Nederland	3.202	24	421	3.203	10	6.860
Verenigd Koninkrijk	3.907	-	-	191	3	4.101
Denemarken	55	2	-	-	6	63
Ierland	5	-	-	-	-	5
Griekenland	34	-	-	-	-	34
Spanje	162	-	-	-	4	166
Portugal	142	-	-	-	-	142
Oostenrijk	35	-	-	-	2	37
Finland	7	2	-	-	-	9
Zweden	50	-	-	-	-	50
<i>Totaal E.U.</i>	<i>15.218</i>	<i>280</i>	<i>471</i>	<i>7.969</i>	<i>78</i>	<i>24.016</i>
Zwitserland	33	-	-	-	-	33
Turkije	2	-	-	-	-	2
Rusland	109	-	-	-	12	121
Andere landen van Europa	521	-	-	-	2	523
Verenigde Staten	348	-	-	-	6	354
Canada	16	-	-	-	1	17
Midden-Amerika en Mexico	6	-	-	-	-	6
Zuid-Amerika	25	-	-	-	10	35
Japan	267	-	-	-	7	274
Andere landen van Azië	108	-	-	-	-	108
Dem. Rep. Kongo	-	-	-	-	-	-
Andere landen uit Afrika	403	-	-	-	11	414
Oceanië	29	-	-	-	-	29
Onbekend	1.363	-	-	28	-	1.391
<i>Totaal buitenland</i>	<i>18.448</i>	<i>280</i>	<i>471</i>	<i>7.997</i>	<i>127</i>	<i>27.323</i>
België	38.808	2.935	24.253	9.917	9.462	85.375
Algemeen totaal	57.256	3.215	24.724	17.914	9.589	112.698

(1) Nieuwe classificatie vanaf 1 januari 1992

Tabel 1.- ALGEMENE RESULTATEN - JANUARI 2000

Aantal overnachtingen volgens logiesvorm (1) en toeristische streek (vervolg)

LAND VAN GEWOON VERBLIJF	Hotels	Campings (2)	Vakantie- centra	Vakantie- dorpen	Logiesvormen voor doelgroepen	Totaal
Midden-Vlaanderen						
Duitsland	20.359	83	-	-	323	20.765
Frankrijk	15.645	113	-	-	372	16.130
Italië	6.386	-	-	-	86	6.472
Groot-Hertogdom Luxemburg	714	-	-	-	-	714
Nederland	40.207	37	-	-	996	41.240
Verenigd Koninkrijk	26.149	47	-	-	690	26.886
Denemarken	788	-	-	-	34	822
Ierland	506	-	-	-	30	536
Griekenland	676	-	-	-	23	699
Spanje	2.430	-	-	-	371	2.801
Portugal	635	-	-	-	56	691
Oostenrijk	591	-	-	-	67	658
Finland	428	-	-	-	62	490
Zweden	1.807	-	-	-	131	1.938
<i>Totaal E.U.</i>	<i>117.321</i>	<i>280</i>	-	-	<i>3.241</i>	<i>120.842</i>
Zwitserland	1.576	-	-	-	4	1.580
Turkije	722	-	-	-	-	722
Rusland	1.187	-	-	-	120	1.307
Andere landen van Europa	5.174	54	-	-	380	5.608
Verenigde Staten	9.542	-	-	-	590	10.132
Canada	845	-	-	-	94	939
Midden-Amerika en Mexico	290	-	-	-	76	366
Zuid-Amerika	776	-	-	-	436	1.212
Japan	2.936	-	-	-	88	3.024
Andere landen van Azië	6.562	-	-	-	94	6.656
Dem. Rep. Kongo	69	-	-	-	-	69
Andere landen uit Afrika	1.457	28	-	-	57	1.542
Oceanië	869	10	-	-	559	1.438
Onbekend	345	-	-	-	-	345
<i>Totaal buitenland</i>	<i>149.671</i>	<i>372</i>	-	-	<i>5.739</i>	<i>155.782</i>
België	39.907	5.308	-	-	10.438	55.653
Algemeen totaal	189.578	5.680	-	-	16.177	211.435

(1) Nieuwe classificatie vanaf 1 januari 1992.

(2) Bevat 1 vakantieoord en 1 vakantiecentrum.

Tabel 1.- ALGEMENE RESULTATEN - JANUARI 2000

Aantal overnachtingen volgens logiesvorm (1) en toeristische streek (vervolg)

LAND VAN GEWOON VERBLIJF	Hotels	Campings (2)	Vakantie- centra	Vakantie- dorpen	Logiesvormen voor doelgroepen	Totaal
Vlaamse Heuvelstreek						
Duitsland	2.786	132	-	-	114	3.032
Frankrijk	5.087	116	-	-	66	5.269
Italië	1.250	-	-	-	118	1.368
Groot-Hertogdom Luxemburg	48	-	-	-	16	64
Nederland	2.799	18	-	-	187	3.004
Verenigd Koninkrijk	2.458	-	-	-	104	2.562
Denemarken	155	2	-	-	22	179
Ierland	97	-	-	-	8	105
Griekenland	156	-	-	-	-	156
Spanje	444	-	-	-	10	454
Portugal	197	-	-	-	8	205
Oostenrijk	79	2	-	-	36	117
Finland	88	-	-	-	22	110
Zweden	147	-	-	-	108	255
<i>Totaal E.U.</i>	<i>15.791</i>	<i>270</i>	-	-	<i>819</i>	<i>16.880</i>
Zwitserland	108	-	-	-	6	114
Turkije	71	-	-	-	-	71
Rusland	76	-	-	-	106	182
Andere landen van Europa	869	-	-	-	236	1.105
Verenigde Staten	921	-	-	-	-	921
Canada	79	-	-	-	-	79
Midden-Amerika en Mexico	14	-	-	-	-	14
Zuid-Amerika	164	-	-	-	-	164
Japan	76	-	-	-	-	76
Andere landen van Azië	273	-	-	-	-	273
Dem. Rep. Kongo	45	-	-	-	-	45
Andere landen uit Afrika	274	-	-	-	-	274
Oceanië	121	-	-	-	-	121
Onbekend	260	-	-	-	-	260
<i>Totaal buitenland</i>	<i>19.142</i>	<i>270</i>	-	-	<i>1.167</i>	<i>20.579</i>
België	7.847	538	-	-	10.267	18.652
Algemeen totaal	26.989	808	-	-	11.434	39.231

(1) Nieuwe classificatie vanaf 1 januari 1992.

(2) Bevat 1 vakantiecentrum.

Tabel 1.- ALGEMENE RESULTATEN - JANUARI 2000

Aantal overnachtingen volgens logiesvorm (1) en toeristische streek (vervolg)

LAND VAN GEWOON VERBLIJF	Hotels	Campings	Vakantie- centra	Vakantie- dorpen	Logiesvormen voor doelgroepen	Totaal
Kempen						
Duitsland	6.962	288	-	38.874	157	46.281
Frankrijk	2.299	447	32	890	80	3.748
Italië	1.274	-	-	-	80	1.354
Groot-Hertogdom Luxemburg	113	4	-	881	-	998
Nederland	5.455	768	2	62.353	273	68.851
Verenigd Koninkrijk	6.008	16	-	192	134	6.350
Denemarken	435	-	-	-	-	435
Ierland	119	-	-	-	-	119
Griekenland	66	-	-	-	-	66
Spanje	576	-	-	-	-	576
Portugal	116	900	-	-	-	1.016
Oostenrijk	334	-	-	-	-	334
Finland	127	-	-	-	-	127
Zweden	194	-	-	-	-	194
<i>Totaal E.U.</i>	<i>24.078</i>	<i>2.423</i>	<i>34</i>	<i>103.190</i>	<i>724</i>	<i>130.449</i>
Zwitserland	347	-	-	-	-	347
Turkije	203	-	-	-	-	203
Rusland	94	-	-	-	-	94
Andere landen van Europa	1.314	210	-	421	1	1.946
Verenigde Staten	1.302	8	-	-	-	1.310
Canada	78	-	-	-	-	78
Midden-Amerika en Mexico	22	-	-	-	-	22
Zuid-Amerika	35	-	-	-	-	35
Japan	298	-	-	-	-	298
Andere landen van Azië	205	-	-	-	-	205
Dem. Rep. Kongo	-	-	-	-	-	-
Andere landen uit Afrika	43	-	-	-	-	43
Oceanië	113	-	-	-	-	113
Onbekend	9	-	-	-	-	9
<i>Totaal buitenland</i>	<i>28.141</i>	<i>2.641</i>	<i>34</i>	<i>103.611</i>	<i>725</i>	<i>135.152</i>
België	11.131	2.651	1.346	69.075	18.530	102.733
<i>Algemeen totaal</i>	<i>39.272</i>	<i>5.292</i>	<i>1.380</i>	<i>172.686</i>	<i>19.255</i>	<i>237.885</i>

(1) Nieuwe classificatie vanaf 1 januari 1992

Tabel 1.- ALGEMENE RESULTATEN - JANUARI 2000

Aantal overnachtingen volgens logiesvorm (1) en toeristische streek (vervolg)

LAND VAN GEWOON VERBLIJF	Hotels	Campings	Vakantie- centra	Vakantie- dorpen	Logiesvormen voor doelgroepen	Totaal
Het Brusselse						
Duitsland	21.470	-	-	-	1.156	22.626
Frankrijk	33.598	-	-	-	1.178	34.776
Italië	14.898	-	-	-	285	15.183
Groot-Hertogdom Luxemburg	1.546	-	-	-	3	1.549
Nederland	21.884	-	-	-	678	22.562
Verenigd Koninkrijk	45.517	-	-	-	1.084	46.601
Denemarken	4.196	-	-	-	242	4.438
Ierland	3.297	-	-	-	80	3.377
Griekenland	3.284	-	-	-	22	3.306
Spanje	9.783	-	-	-	230	10.013
Portugal	3.701	-	-	-	55	3.756
Oostenrijk	1.913	-	-	-	34	1.947
Finland	4.432	-	-	-	40	4.472
Zweden	5.873	-	-	-	56	5.929
<i>Totaal E.U.</i>	<i>175.392</i>	-	-	-	<i>5.143</i>	<i>180.535</i>
Zwitserland	2.339	-	-	-	60	2.399
Turkije	1.601	-	-	-	43	1.644
Rusland	2.511	-	-	-	76	2.587
Andere landen van Europa	13.523	-	-	-	234	13.757
Verenigde Staten	22.392	-	-	-	831	23.223
Canada	2.763	-	-	-	270	3.033
Midden-Amerika en Mexico	1.431	-	-	-	139	1.570
Zuid-Amerika	2.504	-	-	-	803	3.307
Japan	8.167	-	-	-	442	8.609
Andere landen van Azië	8.485	-	-	-	349	8.834
Dem. Rep. Kongo	490	-	-	-	2	492
Andere landen uit Afrika	7.984	-	-	-	300	8.284
Oceanië	1.492	-	-	-	536	2.028
Onbekend	1.844	-	-	-	111	1.955
<i>Totaal buitenland</i>	<i>252.918</i>	-	-	-	<i>9.339</i>	<i>262.257</i>
België	25.536	-	-	-	920	26.456
Algemeen totaal	278.454	-	-	-	10.259	288.713

(1) Nieuwe classificatie vanaf 1 januari 1992

Tabel 1.- ALGEMENE RESULTATEN - JANUARI 2000

Aantal overnachtingen volgens logiesvorm (1) en toeristische streek (vervolg)

LAND VAN GEWOON VERBLIJF	Hotels	Campings	Vakantie- centra	Vakantie- dorpen	Logiesvormen voor doelgroepen	Totaal
Ardennen						
Duitsland	423	-	-	2.147	2	2.572
Frankrijk	1.966	27	55	86	123	2.257
Italië	117	-	-	-	-	117
Groot-Hertogdom Luxemburg	64	-	-	12	2	78
Nederland	6.026	854	403	10.178	888	18.349
Verenigd Koninkrijk	692	4	-	-	10	706
Denemarken	19	-	-	-	-	19
Ierland	22	-	-	-	-	22
Griekenland	27	-	-	-	-	27
Spanje	163	-	-	-	8	171
Portugal	12	-	-	-	-	12
Oostenrijk	8	-	-	-	-	8
Finland	2	-	-	-	-	2
Zweden	97	-	-	-	-	97
<i>Totaal E.U.</i>	<i>9.638</i>	<i>885</i>	<i>458</i>	<i>12.423</i>	<i>1.033</i>	<i>24.437</i>
Zwitserland	10	-	-	-	-	10
Turkije	6	-	-	-	-	6
Rusland	1	-	-	-	-	1
Andere landen van Europa	438	48	-	20	-	506
Verenigde Staten	130	-	6	-	9	145
Canada	1	-	-	-	72	73
Midden-Amerika en Mexico	2	-	-	-	-	2
Zuid-Amerika	18	-	-	-	-	18
Japan	48	-	-	-	-	48
Andere landen van Azië	194	-	-	-	-	194
Dem. Rep. Kongo	-	-	-	-	-	-
Andere landen uit Afrika	11	-	-	-	-	11
Oceanië	6	-	-	-	-	6
Onbekend	10	-	-	10	-	20
<i>Totaal buitenland</i>	<i>10.513</i>	<i>933</i>	<i>464</i>	<i>12.453</i>	<i>1.114</i>	<i>25.477</i>
België	18.608	691	28.290	12.989	10.750	71.328
Algemeen totaal	29.121	1.624	28.754	25.442	11.864	96.805

(1) Nieuwe classificatie vanaf 1 januari 1992

Tabel 1.- ALGEMENE RESULTATEN - JANUARI 2000

Aantal overnachtingen volgens logiesvorm en (1) toeristische streek (vervolg)

LAND VAN GEWOON VERBLIJF	Hotels	Campings	Vakantie- centra	Vakantie- dorpen (2)	Logiesvormen voor doelgroepen	Totaal
Maasvallei en Maasplateau						
Duitsland	1.178	-	-	17	36	1.231
Frankrijk	5.488	-	-	316	404	6.208
Italië	1.248	-	-	2	28	1.278
Groot-Hertogdom Luxemburg	243	-	-	2	47	292
Nederland	1.276	-	-	4.019	62	5.357
Verenigd Koninkrijk	2.948	-	-	5	-	2.953
Denemarken	168	-	-	-	-	168
Ierland	23	-	-	-	-	23
Griekenland	22	-	-	-	-	22
Spanje	447	-	-	-	69	516
Portugal	255	-	-	-	-	255
Oostenrijk	25	-	-	-	-	25
Finland	24	-	-	-	-	24
Zweden	68	-	-	-	-	68
<i>Totaal E.U.</i>	<i>13.413</i>	-	-	<i>4.361</i>	<i>646</i>	<i>18.420</i>
Zwitserland	70	-	-	-	-	70
Turkije	19	-	-	2	-	21
Rusland	148	-	-	-	22	170
Andere landen van Europa	643	-	-	-	71	714
Verenigde Staten	316	-	-	5	5	326
Canada	68	-	-	-	1	69
Midden-Amerika en Mexico	20	-	-	-	4	24
Zuid-Amerika	30	-	-	-	7	37
Japan	90	-	-	1	1	92
Andere landen van Azië	573	-	-	-	29	602
Dem. Rep. Kongo	14	-	-	-	58	72
Andere landen uit Afrika	252	-	-	20	39	311
Oceanië	17	-	-	-	5	22
Onbekend	97	-	-	-	-	97
<i>Totaal buitenland</i>	<i>15.770</i>	-	-	<i>4.389</i>	<i>888</i>	<i>21.047</i>
België	12.119	-	-	3.309	7.731	23.157
Algemeen totaal	27.889	-	-	7.696	8.619	44.204

(1) Nieuwe classificatie vanaf 1 januari 1992.

(2) Bevat 2 vakantiecentra.

Tabel 1.- ALGEMENE RESULTATEN - JANUARI 2000

Aantal overnachtingen volgens logiesvorm (1) en toeristische streek (vervolg)

LAND VAN GEWOON VERBLIJF	Hotels	Campings	Vakantie- centra	Vakantie- dorpen	Logiesvormen voor doelgroepen	Totaal
Henegouwen - Waals Brabant						
Duitsland	2.668	2	-	-	5	2.675
Frankrijk	5.729	83	-	-	31	5.843
Italië	1.615	-	-	-	14	1.629
Groot-Hertogdom Luxemburg	93	-	-	-	-	93
Nederland	2.113	8	-	-	-	2.121
Verenigd Koninkrijk	2.950	2	-	-	-	2.952
Denemarken	174	-	-	-	-	174
Ierland	62	-	-	-	-	62
Griekenland	127	-	-	-	-	127
Spanje	595	-	-	-	-	595
Portugal	167	155	-	-	-	322
Oostenrijk	56	-	-	-	-	56
Finland	71	-	-	-	-	71
Zweden	243	-	-	-	-	243
<i>Totaal E.U.</i>	<i>16.663</i>	<i>250</i>	-	-	<i>50</i>	<i>16.963</i>
Zwitserland	209	-	-	-	-	209
Turkije	59	-	-	-	-	59
Rusland	69	-	-	-	-	69
Andere landen van Europa	1.320	-	-	-	-	1.320
Verenigde Staten	2.412	-	-	-	-	2.412
Canada	117	-	-	-	26	143
Midden-Amerika en Mexico	18	-	-	-	-	18
Zuid-Amerika	75	-	-	-	-	75
Japan	84	-	-	-	-	84
Andere landen van Azië	373	-	-	-	-	373
Dem. Rep. Kongo	25	-	-	-	-	25
Andere landen uit Afrika	168	-	-	-	-	168
Oceanië	93	-	-	-	1	94
Onbekend	96	-	-	-	-	96
<i>Totaal buitenland</i>	<i>21.781</i>	<i>250</i>	-	-	<i>77</i>	<i>22.108</i>
België	9.840	-	-	-	3.099	12.939
Algemeen totaal	31.621	250	-	-	3.176	35.047

(1) Nieuwe classificatie vanaf 1 januari 1992

Tabel 1.- ALGEMENE RESULTATEN - JANUARI 2000

Aantal overnachtingen volgens logiesvorm (1) en toeristische streek (vervolg)

LAND VAN GEWOON VERBLIJF	Hotels	Campings	Vakantie- centra (2)	Vakantie- dorpen	Logiesvormen voor doelgroepen	Totaal
-----------------------------	--------	----------	----------------------------	---------------------	-------------------------------------	--------

Laars van Henegouwen en van Namen

Duitsland	18	-	-	-	-	18
Frankrijk	103	-	30	-	-	133
Italië	-	-	-	-	-	-
Groot-Hertogdom Luxemburg	5	-	-	-	-	5
Nederland	12	-	119	-	-	131
Verenigd Koninkrijk	15	-	-	-	-	15
Denemarken	-	-	-	-	-	-
Ierland	-	-	-	-	-	-
Griekenland	-	-	-	-	-	-
Spanje	-	-	-	-	-	-
Portugal	-	-	-	-	-	-
Oostenrijk	-	-	-	-	-	-
Finland	-	-	-	-	-	-
Zweden	-	-	-	-	-	-
<i>Totaal E.U.</i>	<i>153</i>	-	<i>149</i>	-	-	<i>302</i>
Zwitserland	-	-	-	-	-	-
Turkije	-	-	-	-	-	-
Rusland	-	-	-	-	-	-
Andere landen van Europa	-	-	-	-	-	-
Verenigde Staten	5	-	-	-	-	5
Canada	-	-	-	-	-	-
Midden-Amerika en Mexico	-	-	-	-	-	-
Zuid-Amerika	-	-	-	-	-	-
Japan	-	-	-	-	-	-
Andere landen van Azië	-	-	-	-	-	-
Dem. Rep. Kongo	-	-	-	-	-	-
Andere landen uit Afrika	-	-	-	-	-	-
Oceanië	-	-	-	-	-	-
Onbekend	-	-	-	-	-	-
<i>Totaal buitenland</i>	<i>158</i>	-	<i>149</i>	-	-	<i>307</i>
België	557	221	675	-	5.590	7.043
<i>Algemeen totaal</i>	<i>715</i>	<i>221</i>	<i>824</i>	-	<i>5.590</i>	<i>7.350</i>

(1) Nieuwe classificatie vanaf 1 januari 1992.

(2) Bevat 1 vakantiedorp.

Tabel 1.- ALGEMENE RESULTATEN - JANUARI 2000

Aantal overnachtingen volgens logiesvorm (1) en toeristische streek (vervolg)

LAND VAN GEWOON VERBLIJF	Hotels	Campings	Vakantie- centra	Vakantie- dorpen (2)	Logiesvormen voor doelgroepen	Totaal
Gaume						
Duitsland	105	-	-	-	-	105
Frankrijk	802	-	-	-	-	802
Italië	214	-	-	-	-	214
Groot-Hertogdom Luxemburg	236	-	-	-	-	236
Nederland	807	34	-	438	-	1.279
Verenigd Koninkrijk	345	-	-	-	-	345
Denemarken	3	-	-	-	-	3
Ierland	14	-	-	-	-	14
Griekenland	4	-	-	-	-	4
Spanje	30	-	-	-	-	30
Portugal	3	-	-	-	-	3
Oostenrijk	12	-	-	-	-	12
Finland	31	-	-	-	-	31
Zweden	6	-	-	-	-	6
<i>Totaal E.U.</i>	<i>2.612</i>	<i>34</i>	-	<i>438</i>	-	<i>3.084</i>
Zwitserland	-	-	-	-	-	-
Turkije	-	-	-	-	-	-
Rusland	2	-	-	-	-	2
Anderen landen van Europa	52	-	-	-	-	52
Verenigde Staten	54	-	-	-	-	54
Canada	3	-	-	-	-	3
Midden-Amerika en Mexico	3	-	-	-	-	3
Zuid-Amerika	7	-	-	-	-	7
Japan	5	-	-	-	-	5
Anderen landen van Azië	8	-	-	-	-	8
Dem. Rep. Kongo	-	-	-	-	-	-
Anderen landen uit Afrika	5	-	-	-	-	5
Oceanië	-	-	-	-	-	-
Onbekend	9	-	-	-	-	9
<i>Totaal buitenland</i>	<i>2.760</i>	<i>34</i>	-	<i>438</i>	-	<i>3.232</i>
België	4.637	-	-	1.221	5.161	11.019
Algemeen totaal	7.397	34	-	1.659	5.161	14.251

(1) Nieuwe classificatie vanaf 1 januari 1992.

(2) Bevat 1 vakantiecentrum.

Tabel 1.- ALGEMENE RESULTATEN - JANUARI 2000

Aantal overnachtingen volgens logiesvorm (1) en toeristische streek (vervolg)

LAND VAN GEWOON VERBLIJF	Hotels	Campings	Vakantie- centra	Vakantie- dorpen	Logiesvormen voor doelgroepen	Totaal
Oostkantons						
Duitsland	714	2	237	61	117	1.131
Frankrijk	216	-	-	-	14	230
Italië	51	-	196	-	-	247
Groot-Hertogdom Luxemburg	9	-	-	-	-	9
Nederland	1.067	144	1.013	82	284	2.590
Verenigd Koninkrijk	71	-	-	-	1	72
Denemarken	25	-	-	-	-	25
Ierland	3	-	-	-	-	3
Griekenland	-	-	-	-	-	-
Spanje	22	-	-	-	-	22
Portugal	2	-	-	-	-	2
Oostenrijk	14	-	-	-	-	14
Finland	7	-	-	-	-	7
Zweden	12	-	-	-	-	12
<i>Totaal E.U.</i>	<i>2.213</i>	<i>146</i>	<i>1.446</i>	<i>143</i>	<i>416</i>	<i>4.364</i>
Zwitserland	2	-	-	-	-	2
Turkije	-	-	-	-	-	-
Rusland	2	-	-	-	-	2
Andere landen van Europa	44	-	-	-	3	47
Verenigde Staten	74	-	-	-	-	74
Canada	-	-	-	-	-	-
Midden-Amerika en Mexico	-	-	-	-	-	-
Zuid-Amerika	8	-	-	-	-	8
Japan	-	-	-	-	-	-
Andere landen van Azië	8	-	-	-	-	8
Dem. Rep. Kongo	-	-	-	-	-	-
Andere landen uit Afrika	3	-	-	-	-	3
Oceanië	6	-	-	-	-	6
Onbekend	1	-	-	-	-	1
<i>Totaal buitenland</i>	<i>2.361</i>	<i>146</i>	<i>1.446</i>	<i>143</i>	<i>419</i>	<i>4.515</i>
België	8.771	346	1.355	1.966	4.478	16.916
Algemeen totaal	11.132	492	2.801	2.109	4.897	21.431

(1) Nieuwe classificatie vanaf 1 januari 1992.

Tabel 1.- ALGEMENE RESULTATEN - FEBRUARI 2000
Aantal overnachtingen volgens logiesvorm (1) en toeristische streek

LAND VAN GEWOON VERBLIJF	Hotels	Campings (2)	Vakantie- centra (3)	Vakantie- dorpen (4)	Logiesvormen voor doelgroepen	Totaal
Het Rijk						
Duitsland	59.729	792	280	23.639	2.175	86.615
Frankrijk	93.447	1.579	382	55.594	5.396	156.398
Italië	26.717	104	110	-	317	27.248
Groot-Hertogdom Luxemburg	4.702	332	20	3.071	35	8.160
Nederland	99.121	2.561	3.419	124.976	4.390	234.467
Verenigd Koninkrijk	134.202	808	-	11.187	5.646	151.843
Denemarken	6.385	-	-	189	147	6.721
Ierland	5.574	-	-	-	402	5.976
Griekenland	5.426	-	-	-	31	5.457
Spanje	18.404	-	-	-	529	18.933
Portugal	6.543	868	-	12	89	7.512
Oostenrijk	3.790	-	-	-	195	3.985
Finland	4.100	7	-	-	237	4.344
Zweden	9.865	-	-	8	274	10.147
<i>Totaal E.U.</i>	<i>478.005</i>	<i>7.051</i>	<i>4.211</i>	<i>218.676</i>	<i>19.863</i>	<i>727.806</i>
Zwitserland	4.027	-	-	42	138	4.207
Turkije	2.534	-	-	-	133	2.667
Rusland	6.943	12	25	-	170	7.150
Andere landen van Europa	28.289	64	56	162	1.178	29.749
Verenigde Staten	43.495	-	2	6	1.478	44.981
Canada	4.679	-	-	-	442	5.121
Midden-Amerika en Mexico	1.533	-	-	-	341	1.874
Zuid-Amerika	3.484	-	-	-	1.141	4.625
Japan	13.206	-	50	-	1.246	14.502
Andere landen van Azië	21.118	-	-	-	311	21.429
Dem. Rep. Kongo	452	-	-	-	33	485
Andere landen uit Afrika	9.803	49	-	-	549	10.401
Oceanië	2.222	7	-	-	548	2.777
Onbekend	4.927	-	-	-	159	5.086
<i>Totaal buitenland</i>	<i>624.717</i>	<i>7.183</i>	<i>4.344</i>	<i>218.886</i>	<i>27.730</i>	<i>882.860</i>
België	222.876	16.455	57.873	116.082	135.669	548.955
Algemeen totaal	847.593	23.638	62.217	334.968	163.399	1.431.815

(1) Nieuwe classificatie vanaf 1 januari 1992.

(2) Bevat 2 vakantiecentra en 1 vakantiedorp.

(3) Bevat 1 vakantiedorp.

(4) Bevat 3 vakantiecentra.

Tabel 1.- **ALGEMENE RESULTATEN - FEBRUARI 2000**
Aantal overnachtingen volgens logiesvorm (1) en toeristische streek (vervolg)

LAND VAN GEWOON VERBLIJF	Hotels	Campings	Vakantie- centra	Vakantie- dorpen	Logiesvormen voor doelgroepen	Totaal
Kust						
Duitsland	3.137	268	8	3.397	22	6.832
Frankrijk	3.507	853	105	23.217	390	28.072
Italië	253	101	-	-	-	354
Groot-Hertogdom Luxemburg	916	56	20	673	-	1.665
Nederland	5.314	32	132	11.927	76	17.481
Verenigd Koninkrijk	8.179	-	-	7.841	229	16.249
Denemarken	53	-	-	-	-	53
Ierland	49	-	-	-	-	49
Griekenland	22	-	-	-	1	23
Spanje	161	-	-	-	-	161
Portugal	139	-	-	-	-	139
Oostenrijk	37	-	-	-	2	39
Finland	33	-	-	-	-	33
Zweden	59	-	-	-	-	59
<i>Totaal E.U.</i>	<i>21.859</i>	<i>1.310</i>	<i>265</i>	<i>47.055</i>	<i>720</i>	<i>71.209</i>
Zwitserland	51	-	-	-	-	51
Turkije	36	-	-	-	-	36
Rusland	389	-	-	-	-	389
Andere landen van Europa	400	-	-	-	2	402
Verenigde Staten	382	-	-	-	12	394
Canada	27	-	-	-	1	28
Midden-Amerika en Mexico	13	-	-	-	-	13
Zuid-Amerika	41	-	-	-	-	41
Japan	149	-	-	-	11	160
Andere landen van Azië	158	-	-	-	1	159
Dem. Rep. Kongo	-	-	-	-	-	-
Andere landen uit Afrika	296	-	-	-	5	301
Oceanië	20	-	-	-	6	26
Onbekend	1.622	-	-	-	-	1.622
<i>Totaal buitenland</i>	<i>25.443</i>	<i>1.310</i>	<i>265</i>	<i>47.055</i>	<i>758</i>	<i>74.831</i>
België	54.984	8.903	39.651	15.691	20.628	139.857
Algemeen totaal	80.427	10.213	39.916	62.746	21.386	214.688

(1) Nieuwe classificatie vanaf 1 januari 1992

Tabel 1.- ALGEMENE RESULTATEN - FEBRUARI 2000

Aantal overnachtingen volgens logiesvorm (1) en toeristische streek (vervolg)

LAND VAN GEWOON VERBLIJF	Hotels	Campings (2)	Vakantie- centra	Vakantie- dorpen	Logiesvormen voor doelgroepen	Totaal
Midden-Vlaanderen						
Duitsland	21.172	228	-	-	506	21.906
Frankrijk	23.749	84	-	-	696	24.529
Italië	6.176	3	-	-	43	6.222
Groot-Hertogdom Luxemburg	792	276	-	-	1	1.069
Nederland	46.675	156	-	-	1.159	47.990
Verenigd Koninkrijk	49.561	747	-	-	2.363	52.671
Denemarken	1.206	-	-	-	1	1.207
Ierland	1.035	-	-	-	200	1.235
Griekenland	735	-	-	-	5	740
Spanje	2.934	-	-	-	188	3.122
Portugal	1.281	-	-	-	31	1.312
Oostenrijk	940	-	-	-	89	1.029
Finland	476	7	-	-	13	496
Zweden	2.418	-	-	-	14	2.432
<i>Totaal E.U.</i>	<i>159.150</i>	<i>1.501</i>	-	-	<i>5.309</i>	<i>165.960</i>
Zwitserland	890	-	-	-	24	914
Turkije	693	-	-	-	25	718
Rusland	1.365	-	-	-	42	1.407
Andere landen van Europa	6.574	-	-	-	222	6.796
Verenigde Staten	9.763	-	-	-	647	10.410
Canada	1.198	-	-	-	152	1.350
Midden-Amerika en Mexico	377	-	-	-	75	452
Zuid-Amerika	713	-	-	-	516	1.229
Japan	3.751	-	-	-	309	4.060
Andere landen van Azië	7.784	-	-	-	68	7.852
Dem. Rep. Kongo	61	-	-	-	-	61
Andere landen uit Afrika	1.803	49	-	-	80	1.932
Oceanië	784	-	-	-	256	1.040
Onbekend	238	-	-	-	38	276
<i>Totaal buitenland</i>	<i>195.144</i>	<i>1.550</i>	-	-	<i>7.763</i>	<i>204.457</i>
België	44.324	2.885	-	-	15.491	62.700
<i>Algemeen totaal</i>	<i>239.468</i>	<i>4.435</i>	-	-	<i>23.254</i>	<i>267.157</i>

(1) Nieuwe classificatie vanaf 1 januari 1992.

(2) Bevat 1 vakantiedorp en 1 vakantiecentrum.

Tabel 1.- ALGEMENE RESULTATEN - FEBRUARI 2000
Aantal overnachtingen volgens logiesvorm (1) en toeristische streek (vervolg)

LAND VAN GEWOON VERBLIJF	Hotels	Campings (2)	Vakantie- centra	Vakantie- dorpen	Logiesvormen voor doelgroepen	Totaal
Vlaamse Heuvelstreek						
Duitsland	2.900	46	-	-	175	3.121
Frankrijk	5.467	158	-	-	7	5.632
Italië	1.213	-	-	-	-	1.213
Groot-Hertogdom Luxemburg	75	-	-	-	-	75
Nederland	3.190	74	-	-	508	3.772
Verenigd Koninkrijk	2.742	2	-	-	1.034	3.778
Denemarken	170	-	-	-	18	188
Ierland	114	-	-	-	8	122
Griekenland	152	-	-	-	-	152
Spanje	363	-	-	-	-	363
Portugal	135	-	-	-	-	135
Oostenrijk	102	-	-	-	-	102
Finland	44	-	-	-	164	208
Zweden	202	-	-	-	27	229
<i>Totaal E.U.</i>	<i>16.869</i>	<i>280</i>	-	-	<i>1.941</i>	<i>19.090</i>
Zwitserland	87	-	-	-	-	87
Turkije	67	-	-	-	-	67
Rusland	137	-	-	-	3	140
Andere landen van Europa	1.133	-	-	-	194	1.327
Verenigde Staten	1.148	-	-	-	-	1.148
Canada	159	-	-	-	-	159
Midden-Amerika en Mexico	4	-	-	-	-	4
Zuid-Amerika	51	-	-	-	-	51
Japan	201	-	-	-	-	201
Andere landen van Azië	223	-	-	-	7	230
Dem. Rep. Kongo	1	-	-	-	-	1
Andere landen uit Afrika	207	-	-	-	-	207
Oceanië	36	-	-	-	-	36
Onbekend	363	-	-	-	-	363
<i>Totaal buitenland</i>	<i>20.686</i>	<i>280</i>	-	-	<i>2.145</i>	<i>23.111</i>
België	8.073	607	-	-	13.341	22.021
Algemeen totaal	28.759	887	-	-	15.486	45.132

(1) Nieuwe classificatie vanaf 1 januari 1992.

(2) Bevat 1 vakantiecentrum.

Tabel 1.- ALGEMENE RESULTATEN - FEBRUARI 2000

Aantal overnachtingen volgens logiesvorm (1) en toeristische streek (vervolg)

LAND VAN GEWOON VERBLIJF	Hotels	Campings	Vakantie- centra	Vakantie- dorpen	Logiesvormen voor doelgroepen	Totaal
Kempen						
Duitsland	6.495	212	4	17.969	112	24.792
Frankrijk	1.692	419	-	21.347	64	23.522
Italië	1.302	-	-	-	-	1.302
Groot-Hertogdom Luxemburg	84	-	-	2.196	-	2.280
Nederland	6.153	474	-	86.652	480	93.759
Verenigd Koninkrijk	5.896	49	-	3.135	-	9.080
Denemarken	149	-	-	143	-	292
Ierland	126	-	-	-	-	126
Griekenland	42	-	-	-	-	42
Spanje	416	-	-	-	-	416
Portugal	62	868	-	12	-	942
Oostenrijk	276	-	-	-	-	276
Finland	195	-	-	-	24	219
Zweden	369	-	-	-	180	549
<i>Totaal E.U.</i>	<i>23.257</i>	<i>2.022</i>	<i>4</i>	<i>131.454</i>	<i>860</i>	<i>157.597</i>
Zwitserland	244	-	-	42	-	286
Turkije	162	-	-	-	64	226
Rusland	116	12	-	-	-	128
Andere landen van Europa	1.250	64	-	162	36	1.512
Verenigde Staten	1.597	-	2	-	-	1.599
Canada	42	-	-	-	-	42
Midden-Amerika en Mexico	26	-	-	-	-	26
Zuid-Amerika	120	-	-	-	10	130
Japan	324	-	-	-	-	324
Andere landen van Azië	207	-	-	-	-	207
Dem. Rep. Kongo	2	-	-	-	-	2
Andere landen uit Afrika	111	-	-	-	-	111
Oceanië	75	-	-	-	-	75
Onbekend	9	-	-	-	-	9
<i>Totaal buitenland</i>	<i>27.542</i>	<i>2.098</i>	<i>6</i>	<i>131.658</i>	<i>970</i>	<i>162.274</i>
België	14.569	3.088	2.349	78.233	34.940	133.179
Algemeen totaal	42.111	5.186	2.355	209.891	35.910	295.453

(1) Nieuwe classificatie vanaf 1 januari 1992

Tabel 1.- ALGEMENE RESULTATEN - FEBRUARI 2000

Aantal overnachtingen volgens logiesvorm (1) en toeristische streek (vervolg)

LAND VAN GEWOON VERBLIJF	Hotels	Campings	Vakantie- centra	Vakantie- dorpen	Logiesvormen voor doelgroepen	Totaal
Het Brusselse						
Duitsland	21.065	-	-	-	796	21.861
Frankrijk	41.715	-	-	-	2.412	44.127
Italië	14.353	-	-	-	216	14.569
Groot-Hertogdom Luxemburg	2.056	-	-	-	5	2.061
Nederland	23.547	-	-	-	636	24.183
Verenigd Koninkrijk	59.431	-	-	-	1.175	60.606
Denemarken	4.442	-	-	-	127	4.569
Ierland	4.090	-	-	-	189	4.279
Griekenland	4.189	-	-	-	25	4.214
Spanje	12.981	-	-	-	287	13.268
Portugal	4.325	-	-	-	56	4.381
Oostenrijk	2.304	-	-	-	91	2.395
Finland	3.198	-	-	-	34	3.232
Zweden	6.204	-	-	-	47	6.251
<i>Totaal E.U.</i>	<i>203.900</i>	-	-	-	<i>6.096</i>	<i>209.996</i>
Zwitserland	2.331	-	-	-	90	2.421
Turkije	1.512	-	-	-	44	1.556
Rusland	2.643	-	-	-	66	2.709
Andere landen van Europa	15.566	-	-	-	291	15.857
Verenigde Staten	27.125	-	-	-	653	27.778
Canada	2.779	-	-	-	275	3.054
Midden-Amerika en Mexico	1.033	-	-	-	73	1.106
Zuid-Amerika	2.409	-	-	-	613	3.022
Japan	8.487	-	-	-	909	9.396
Andere landen van Azië	11.791	-	-	-	203	11.994
Dem. Rep. Kongo	371	-	-	-	-	371
Andere landen uit Afrika	6.886	-	-	-	283	7.169
Oceanië	1.201	-	-	-	274	1.475
Onbekend	2.401	-	-	-	121	2.522
<i>Totaal buitenland</i>	<i>290.435</i>	-	-	-	<i>9.991</i>	<i>300.426</i>
België	31.419	-	-	-	1.612	33.031
Algemeen totaal	321.854	-	-	-	11.603	333.457

(1) Nieuwe classificatie vanaf 1 januari 1992

Tabel 1.- ALGEMENE RESULTATEN - FEBRUARI 2000

Aantal overnachtingen volgens logiesvorm (1) en toeristische streek (vervolg)

LAND VAN GEWOON VERBLIJF	Hotels	Campings	Vakantie- centra	Vakantie- dorpen	Logiesvormen voor doelgroepen	Totaal
Ardenne						
Duitsland	849	6	-	2.242	56	3.153
Frankrijk	2.016	15	203	10.610	137	12.981
Italië	179	-	-	-	-	179
Groot-Hertogdom Luxemburg	71	-	-	202	-	273
Nederland	8.678	1.520	663	22.381	1.140	34.382
Verenigd Koninkrijk	1.246	4	-	211	-	1.461
Denemarken	29	-	-	-	-	29
Ierland	32	-	-	-	-	32
Griekenland	24	-	-	-	-	24
Spanje	538	-	-	-	-	538
Portugal	20	-	-	-	-	20
Oostenrijk	10	-	-	-	-	10
Finland	10	-	-	-	-	10
Zweden	280	-	-	8	-	288
<i>Totaal E.U.</i>	<i>13.982</i>	<i>1.545</i>	<i>866</i>	<i>35.654</i>	<i>1.333</i>	<i>53.380</i>
Zwitserland	40	-	-	-	-	40
Turkije	-	-	-	-	-	-
Rusland	-	-	-	-	-	-
Andere landen van Europa	519	-	-	-	-	519
Verenigde Staten	174	-	-	-	-	174
Canada	2	-	-	-	-	2
Midden-Amerika en Mexico	3	-	-	-	-	3
Zuid-Amerika	3	-	-	-	-	3
Japan	110	-	-	-	-	110
Andere landen van Azië	79	-	-	-	-	79
Dem. Rep. Kongo	-	-	-	-	-	-
Andere landen uit Afrika	9	-	-	-	-	9
Oceanië	12	7	-	-	6	25
Onbekend	8	-	-	-	-	8
<i>Totaal buitenland</i>	<i>14.941</i>	<i>1.552</i>	<i>866</i>	<i>35.654</i>	<i>1.339</i>	<i>54.352</i>
België	29.925	407	13.539	14.893	19.920	78.684
<i>Algemeen totaal</i>	<i>44.866</i>	<i>1.959</i>	<i>14.405</i>	<i>50.547</i>	<i>21.259</i>	<i>133.036</i>

(1) Nieuwe classificatie vanaf 1 januari 1992

Tabel 1.- ALGEMENE RESULTATEN - FEBRUARI 2000
Aantal overnachtingen volgens logiesvorm en (1) toeristische streek (vervolg)

LAND VAN GEWOON VERBLIJF	Hotels	Campings	Vakantie- centra	Vakantie- dorpen (2)	Logiesvormen voor doelgroepen	Totaal
-----------------------------	--------	----------	---------------------	----------------------------	-------------------------------------	--------

Maasvallei en Maasplateau

Duitsland	1.085	-	-	-	135	1.220
Frankrijk	6.551	-	-	309	1.457	8.317
Italië	1.315	-	-	-	38	1.353
Groot-Hertogdom Luxemburg	228	-	-	-	29	257
Nederland	1.611	-	-	3.390	241	5.242
Verenigd Koninkrijk	3.201	-	-	-	217	3.418
Denemarken	165	-	-	46	1	212
Ierland	38	-	-	-	5	43
Griekenland	183	-	-	-	-	183
Spanje	469	-	-	-	45	514
Portugal	334	-	-	-	2	336
Oostenrijk	51	-	-	-	13	64
Finland	16	-	-	-	-	16
Zweden	73	-	-	-	6	79
<i>Totaal E.U.</i>	<i>15.320</i>	-	-	<i>3.745</i>	<i>2.189</i>	<i>21.254</i>
Zwitserland	172	-	-	-	6	178
Turkije	21	-	-	-	-	21
Rusland	2.254	-	-	-	32	2.286
Andere landen van Europa	849	-	-	-	430	1.279
Verenigde Staten	603	-	-	6	162	771
Canada	272	-	-	-	7	279
Midden-Amerika en Mexico	47	-	-	-	193	240
Zuid-Amerika	53	-	-	-	2	55
Japan	131	-	-	-	16	147
Andere landen van Azië	520	-	-	-	32	552
Dem. Rep. Kongo	9	-	-	-	33	42
Andere landen uit Afrika	206	-	-	-	181	387
Oceanië	46	-	-	-	6	52
Onbekend	206	-	-	-	-	206
<i>Totaal buitenland</i>	<i>20.709</i>	-	-	<i>3.751</i>	<i>3.289</i>	<i>27.749</i>
België	12.495	148	-	3.587	12.918	29.148
<i>Algemeen totaal</i>	<i>33.204</i>	<i>148</i>	-	<i>7.338</i>	<i>16.207</i>	<i>56.897</i>

(1) Nieuwe classificatie vanaf 1 januari 1992.

(2) Bevat 2 vakantiecentra.

Tabel 1.- ALGEMENE RESULTATEN - FEBRUARI 2000

Aantal overnachtingen volgens logiesvorm (1) en toeristische streek (vervolg)

LAND VAN GEWOON VERBLIJF	Hotels	Campings	Vakantie- centra	Vakantie- dorpen	Logiesvormen voor doelgroepen	Totaal
Henegouwen - Waals Brabant						
Duitsland	2.119	-	-	-	-	2.119
Frankrijk	7.561	50	-	-	49	7.660
Italië	1.520	-	-	-	20	1.540
Groot-Hertogdom Luxemburg	183	-	-	-	-	183
Nederland	1.873	14	-	-	2	1.889
Verenigd Koninkrijk	3.398	5	-	-	620	4.023
Denemarken	156	-	-	-	-	156
Ierland	83	-	-	-	-	83
Griekenland	58	-	-	-	-	58
Spanje	513	-	-	-	9	522
Portugal	238	-	-	-	-	238
Oostenrijk	57	-	-	-	-	57
Finland	124	-	-	-	-	124
Zweden	232	-	-	-	-	232
<i>Totaal E.U.</i>	<i>18.115</i>	<i>69</i>	-	-	<i>700</i>	<i>18.884</i>
Zwitserland	185	-	-	-	18	203
Turkije	43	-	-	-	-	43
Rusland	36	-	-	-	-	36
Andere landen van Europa	1.864	-	-	-	-	1.864
Verenigde Staten	2.602	-	-	-	-	2.602
Canada	182	-	-	-	7	189
Midden-Amerika en Mexico	30	-	-	-	-	30
Zuid-Amerika	86	-	-	-	-	86
Japan	49	-	-	-	-	49
Andere landen van Azië	345	-	-	-	-	345
Dem. Rep. Kongo	8	-	-	-	-	8
Andere landen uit Afrika	272	-	-	-	-	272
Oceanië	46	-	-	-	-	46
Onbekend	74	-	-	-	-	74
<i>Totaal buitenland</i>	<i>23.937</i>	<i>69</i>	-	-	<i>725</i>	<i>24.731</i>
België	11.138	8	-	-	4.403	15.549
Algemeen totaal	35.075	77	-	-	5.128	40.280

(1) Nieuwe classificatie vanaf 1 januari 1992

Tabel 1.- ALGEMENE RESULTATEN - FEBRUARI 2000

Aantal overnachtingen volgens logiesvorm (1) en toeristische streek (vervolg)

LAND VAN GEWOON VERBLIJF	Hotels	Campings	Vakantie- centra (2)	Vakantie- dorpen	Logiesvormen voor doelgroepen	Totaal
-----------------------------	--------	----------	----------------------------	---------------------	-------------------------------------	--------

Laars van Henegouwen en van Namen

Duitsland	40	-	-	-	-	40
Frankrijk	323	-	-	-	125	448
Italië	7	-	-	-	-	7
Groot-Hertogdom Luxemburg	-	-	-	-	-	-
Nederland	137	-	436	-	-	573
Verenigd Koninkrijk	10	-	-	-	-	10
Denemarken	-	-	-	-	-	-
Ierland	2	-	-	-	-	2
Griekenland	-	-	-	-	-	-
Spanje	-	-	-	-	-	-
Portugal	-	-	-	-	-	-
Oostenrijk	-	-	-	-	-	-
Finland	-	-	-	-	-	-
Zweden	-	-	-	-	-	-
<i>Totaal E.U.</i>	<i>519</i>	-	<i>436</i>	-	<i>125</i>	<i>1.080</i>
Zwitserland	4	-	-	-	-	4
Turkije	-	-	-	-	-	-
Rusland	-	-	-	-	-	-
Andere landen van Europa	-	-	-	-	-	-
Verenigde Staten	5	-	-	-	-	5
Canada	-	-	-	-	-	-
Midden-Amerika en Mexico	-	-	-	-	-	-
Zuid-Amerika	-	-	-	-	-	-
Japan	2	-	-	-	-	2
Andere landen van Azië	-	-	-	-	-	-
Dem. Rep. Kongo	-	-	-	-	-	-
Andere landen uit Afrika	1	-	-	-	-	1
Oceanië	-	-	-	-	-	-
Onbekend	-	-	-	-	-	-
<i>Totaal buitenland</i>	<i>531</i>	-	<i>436</i>	-	<i>125</i>	<i>1.092</i>
België	1.130	181	878	-	1.725	3.914
Algemeen totaal	1.661	181	1.314	-	1.850	5.006

(1) Nieuwe classificatie vanaf 1 januari 1992.

(2) Bevat 1 vakantiedorp.

Tabel 1.- ALGEMENE RESULTATEN - FEBRUARI 2000
Aantal overnachtingen volgens logiesvorm (1) en toeristische streek (vervolg)

LAND VAN GEWOON VERBLIJF	Hotels	Campings	Vakantie- centra	Vakantie- dorpen (2)	Logiesvormen voor doelgroepen	Totaal
Gaume						
Duitsland	159	-	-	-	-	159
Frankrijk	588	-	-	6	-	594
Italië	355	-	-	-	-	355
Groot-Hertogdom Luxemburg	292	-	-	-	-	292
Nederland	774	56	-	550	-	1.380
Verenigd Koninkrijk	350	-	-	-	-	350
Denemarken	6	-	-	-	-	6
Ierland	-	-	-	-	-	-
Griekenland	1	-	-	-	-	1
Spanje	23	-	-	-	-	23
Portugal	9	-	-	-	-	9
Oostenrijk	7	-	-	-	-	7
Finland	4	-	-	-	-	4
Zweden	9	-	-	-	-	9
<i>Totaal E.U.</i>	<i>2.577</i>	<i>56</i>	-	<i>556</i>	-	<i>3.189</i>
Zwitserland	8	-	-	-	-	8
Turkije	-	-	-	-	-	-
Rusland	3	-	-	-	-	3
Andere landen van Europa	63	-	-	-	-	63
Verenigde Staten	13	-	-	-	-	13
Canada	10	-	-	-	-	10
Midden-Amerika en Mexico	-	-	-	-	-	-
Zuid-Amerika	6	-	-	-	-	6
Japan	-	-	-	-	-	-
Andere landen van Azië	2	-	-	-	-	2
Dem. Rep. Kongo	-	-	-	-	-	-
Andere landen uit Afrika	1	-	-	-	-	1
Oceanië	2	-	-	-	-	2
Onbekend	6	-	-	-	-	6
<i>Totaal buitenland</i>	<i>2.691</i>	<i>56</i>	-	<i>556</i>	-	<i>3.303</i>
België	3.746	8	-	1.996	3.818	9.568
Algemeen totaal	6.437	64	-	2.552	3.818	12.871

(1) Nieuwe classificatie vanaf 1 januari 1992.

(2) Bevat 1 vakantiecentrum.

Tabel 1.- ALGEMENE RESULTATEN - FEBRUARI 2000
Aantal overnachtingen volgens logiesvorm (1) en toeristische streek (vervolg)

LAND VAN GEWOON VERBLIJF	Hotels	Campings	Vakantie- centra	Vakantie- dorpen	Logiesvormen voor doelgroepen	Totaal
Oostkantons						
Duitsland	708	32	268	31	373	1.412
Frankrijk	278	-	74	105	59	516
Italië	44	-	110	-	-	154
Groot-Hertogdom Luxemburg	5	-	-	-	-	5
Nederland	1.169	235	2.188	76	148	3.816
Verenigd Koninkrijk	188	1	-	-	8	197
Denemarken	9	-	-	-	-	9
Ierland	5	-	-	-	-	5
Griekenland	20	-	-	-	-	20
Spanje	6	-	-	-	-	6
Portugal	-	-	-	-	-	-
Oostenrijk	6	-	-	-	-	6
Finland	-	-	-	-	2	2
Zweden	19	-	-	-	-	19
<i>Totaal E.U.</i>	<i>2.457</i>	<i>268</i>	<i>2.640</i>	<i>212</i>	<i>590</i>	<i>6.167</i>
Zwitserland	15	-	-	-	-	15
Turkije	-	-	-	-	-	-
Rusland	-	-	25	-	27	52
Andere landen van Europa	71	-	56	-	3	130
Verenigde Staten	83	-	-	-	4	87
Canada	8	-	-	-	-	8
Midden-Amerika en Mexico	-	-	-	-	-	-
Zuid-Amerika	2	-	-	-	-	2
Japan	2	-	50	-	1	53
Andere landen van Azië	9	-	-	-	-	9
Dem. Rep. Kongo	-	-	-	-	-	-
Andere landen uit Afrika	11	-	-	-	-	11
Oceanië	-	-	-	-	-	-
Onbekend	-	-	-	-	-	-
<i>Totaal buitenland</i>	<i>2.658</i>	<i>268</i>	<i>2.771</i>	<i>212</i>	<i>625</i>	<i>6.534</i>
België	11.073	220	1.456	1.682	6.873	21.304
Algemeen totaal	13.731	488	4.227	1.894	7.498	27.838

(1) Nieuwe classificatie vanaf 1 januari 1992.

Tabel 2.- **ALGEMENE RESULTATEN - JANUARI 2000**
Aantal aankomsten volgens logiesvorm (1) en toeristische streek

LAND VAN GEWOON VERBLIJF	Hotels	Campings (2)	Vakantie- centra (3)	Vakantie- dorpen (4)	Logiesvormen voor doelgroepen	Totaal
Het Rijk						
Duitsland	28.312	136	37	10.508	1.011	40.004
Frankrijk	42.395	158	81	560	1.338	44.532
Italië	11.983	-	9	2	377	12.371
Groot-Hertogdom Luxemburg	2.471	2	1	242	23	2.739
Nederland	50.923	664	600	20.948	1.805	74.940
Verenigd Koninkrijk	45.505	26	-	71	1.360	46.962
Denemarken	3.209	4	-	-	145	3.358
Ierland	1.611	-	-	-	79	1.690
Griekenland	1.907	-	-	-	31	1.938
Spanje	7.576	-	-	-	300	7.876
Portugal	2.434	50	-	-	60	2.544
Oostenrijk	1.619	2	-	-	47	1.668
Finland	2.016	2	-	-	46	2.064
Zweden	4.578	-	-	-	76	4.654
<i>Totaal E.U.</i>	<i>206.539</i>	<i>1.044</i>	<i>728</i>	<i>32.331</i>	<i>6.698</i>	<i>247.340</i>
Zwitserland	2.012	-	-	-	59	2.071
Turkije	1.018	-	-	2	30	1.050
Rusland	1.791	-	-	-	85	1.876
Andere landen van Europa	10.798	23	-	60	302	11.183
Verenigde Staten	15.460	2	2	5	1.191	16.660
Canada	1.235	-	-	-	329	1.564
Midden-Amerika en Mexico	693	-	-	-	201	894
Zuid-Amerika	1.544	-	-	-	1.054	2.598
Japan	5.677	-	-	1	422	6.100
Andere landen van Azië	7.310	-	-	-	370	7.680
Dem. Rep. Kongo	274	-	-	-	4	278
Andere landen uit Afrika	3.825	1	-	8	283	4.117
Oceanië	978	6	-	-	897	1.881
Onbekend	2.229	-	-	6	50	2.285
<i>Totaal buitenland</i>	<i>261.383</i>	<i>1.076</i>	<i>730</i>	<i>32.413</i>	<i>11.975</i>	<i>307.577</i>
België	106.647	2.456	10.131	27.605	34.533	181.372
Algemeen totaal	368.030	3.532	10.861	60.018	46.508	488.949

- (1) Nieuwe classificatie vanaf 1 januari 1992.
(2) Bevat 2 vakantiecentra en 1 vakantiedorp.
(3) Bevat 1 vakantiedorp.
(4) Bevat 3 vakantiecentra.

Tabel 2.- ALGEMENE RESULTATEN - JANUARI 2000
Aantal aankomsten volgens logiesvorm (1) en toeristische streek (vervolg)

LAND VAN GEWOON VERBLIJF	Hotels	Campings	Vakantie- centra	Vakantie- dorpen	Logiesvormen voor doelgroepen	Totaal
Kust						
Duitsland	1.106	28	10	608	22	1.774
Frankrijk	1.251	67	-	264	4	1.586
Italië	128	-	-	-	4	132
Groot-Hertogdom Luxemburg	355	-	1	41	-	397
Nederland	1.648	4	206	805	4	2.667
Verenigd Koninkrijk	1.804	-	-	51	2	1.857
Denemarken	23	2	-	-	2	27
Ierland	5	-	-	-	-	5
Griekenland	20	-	-	-	-	20
Spanje	61	-	-	-	4	65
Portugal	24	-	-	-	-	24
Oostenrijk	18	-	-	-	2	20
Finland	4	2	-	-	-	6
Zweden	35	-	-	-	-	35
<i>Totaal E.U.</i>	<i>6.482</i>	<i>103</i>	<i>217</i>	<i>1.769</i>	<i>44</i>	<i>8.615</i>
Zwitserland	19	-	-	-	-	19
Turkije	2	-	-	-	-	2
Rusland	64	-	-	-	2	66
Andere landen van Europa	117	-	-	-	2	119
Verenigde Staten	133	-	-	-	6	139
Canada	10	-	-	-	1	11
Midden-Amerika en Mexico	4	-	-	-	-	4
Zuid-Amerika	20	-	-	-	10	30
Japan	72	-	-	-	4	76
Andere landen van Azië	56	-	-	-	-	56
Dem. Rep. Kongo	-	-	-	-	-	-
Andere landen uit Afrika	102	-	-	-	6	108
Oceanië	13	-	-	-	-	13
Onbekend	881	-	-	2	-	883
<i>Totaal buitenland</i>	<i>7.975</i>	<i>103</i>	<i>217</i>	<i>1.771</i>	<i>75</i>	<i>10.141</i>
België	20.055	682	6.026	2.862	2.629	32.254
Algemeen totaal	28.030	785	6.243	4.633	2.704	42.395

(1) Nieuwe classificatie vanaf 1 januari 1992.

Tabel 2.- ALGEMENE RESULTATEN - JANUARI 2000

Aantal aankomsten volgens logiesvorm (1) en toeristische streek (vervolg)

LAND VAN GEWOON VERBLIJF	Hotels	Campings (2)	Vakantie- centra	Vakantie- dorpen	Logiesvormen voor doelgroepen	Totaal
Midden-Vlaanderen						
Duitsland	9.107	13	-	-	197	9.317
Frankrijk	8.385	14	-	-	286	8.685
Italië	2.038	-	-	-	64	2.102
Groot-Hertogdom Luxemburg	409	-	-	-	-	409
Nederland	24.545	19	-	-	541	25.105
Verenigd Koninkrijk	12.233	12	-	-	358	12.603
Denemarken	388	-	-	-	12	400
Ierland	243	-	-	-	15	258
Griekenland	270	-	-	-	11	281
Spanje	1.072	-	-	-	97	1.169
Portugal	252	-	-	-	18	270
Oostenrijk	235	-	-	-	13	248
Finland	211	-	-	-	8	219
Zweden	852	-	-	-	18	870
<i>Totaal E.U.</i>	<i>60.240</i>	<i>58</i>	-	-	<i>1.638</i>	<i>61.936</i>
Zwitserland	375	-	-	-	4	379
Turkije	202	-	-	-	-	202
Rusland	556	-	-	-	9	565
Andere landen van Europa	1.902	2	-	-	62	1.966
Verenigde Staten	3.650	-	-	-	470	4.120
Canada	267	-	-	-	73	340
Midden-Amerika en Mexico	170	-	-	-	70	240
Zuid-Amerika	305	-	-	-	371	676
Japan	1.279	-	-	-	61	1.340
Andere landen van Azië	2.073	-	-	-	60	2.133
Dem. Rep. Kongo	21	-	-	-	-	21
Andere landen uit Afrika	569	1	-	-	40	610
Oceanië	288	6	-	-	423	717
Onbekend	128	-	-	-	-	128
<i>Totaal buitenland</i>	<i>72.025</i>	<i>67</i>	-	-	<i>3.281</i>	<i>75.373</i>
België	24.363	388	-	-	5.335	30.086
Algemeen totaal	96.388	455	-	-	8.616	105.459

(1) Nieuwe classificatie vanaf 1 januari 1992.

(2) Bevat 1 vakantiedorp en 1 vakantiecentrum.

Tabel 2.- ALGEMENE RESULTATEN - JANUARI 2000

Aantal aankomsten volgens logiesvorm (1) en toeristische streek (vervolg)

LAND VAN GEWOON VERBLIJF	Hotels	Campings (2)	Vakantie- centra	Vakantie- dorpen	Logiesvormen voor doelgroepen	Totaal
Vlaamse Heuvelstreek						
Duitsland	1.764	22	-	-	39	1.825
Frankrijk	4.103	14	-	-	29	4.146
Italië	593	-	-	-	23	616
Groot-Hertogdom Luxemburg	35	-	-	-	16	51
Nederland	1.926	6	-	-	84	2.016
Verenigd Koninkrijk	1.343	-	-	-	22	1.365
Denemarken	54	2	-	-	7	63
Ierland	30	-	-	-	2	32
Griekenland	63	-	-	-	-	63
Spanje	258	-	-	-	5	263
Portugal	104	-	-	-	2	106
Oostenrijk	34	2	-	-	9	45
Finland	19	-	-	-	7	26
Zweden	82	-	-	-	18	100
<i>Totaal E.U.</i>	<i>10.408</i>	<i>46</i>	-	-	<i>263</i>	<i>10.717</i>
Zwitserland	60	-	-	-	3	63
Turkije	37	-	-	-	-	37
Rusland	67	-	-	-	6	73
Andere landen van Europa	492	-	-	-	43	535
Verenigde Staten	328	-	-	-	-	328
Canada	26	-	-	-	-	26
Midden-Amerika en Mexico	10	-	-	-	-	10
Zuid-Amerika	28	-	-	-	-	28
Japan	37	-	-	-	-	37
Andere landen van Azië	139	-	-	-	-	139
Dem. Rep. Kongo	16	-	-	-	-	16
Andere landen uit Afrika	205	-	-	-	-	205
Oceanië	32	-	-	-	-	32
Onbekend	144	-	-	-	-	144
<i>Totaal buitenland</i>	<i>12.029</i>	<i>46</i>	-	-	<i>315</i>	<i>12.390</i>
België	5.483	359	-	-	5.075	10.917
Algemeen totaal	17.512	405	-	-	5.390	23.307

(1) Nieuwe classificatie vanaf 1 januari 1992.

(2) Bevat 1 vakantiecentrum.

Tabel 2.- ALGEMENE RESULTATEN - JANUARI 2000

Aantal aankomsten volgens logiesvorm (1) en toeristische streek (vervolg)

LAND VAN GEWOON VERBLIJF	Hotels	Campings	Vakantie- centra	Vakantie- dorpen	Logiesvormen voor doelgroepen	Totaal
Kempen						
Duitsland	2.681	69	-	9.369	71	12.190
Frankrijk	1.109	45	16	208	40	1.418
Italië	462	-	-	-	40	502
Groot-Hertogdom Luxemburg	57	2	-	195	-	254
Nederland	3.229	162	2	16.874	158	20.425
Verenigd Koninkrijk	2.083	10	-	16	29	2.138
Denemarken	54	-	-	-	-	54
Ierland	58	-	-	-	-	58
Griekenland	35	-	-	-	-	35
Spanje	195	-	-	-	-	195
Portugal	38	45	-	-	-	83
Oostenrijk	67	-	-	-	-	67
Finland	64	-	-	-	-	64
Zweden	103	-	-	-	-	103
<i>Totaal E.U.</i>	<i>10.235</i>	<i>333</i>	<i>18</i>	<i>26.662</i>	<i>338</i>	<i>37.586</i>
Zwitserland	87	-	-	-	-	87
Turkije	59	-	-	-	-	59
Rusland	41	-	-	-	-	41
Andere landen van Europa	426	15	-	55	1	497
Verenigde Staten	369	2	-	-	-	371
Canada	27	-	-	-	-	27
Midden-Amerika en Mexico	5	-	-	-	-	5
Zuid-Amerika	15	-	-	-	-	15
Japan	98	-	-	-	-	98
Andere landen van Azië	66	-	-	-	-	66
Dem. Rep. Kongo	-	-	-	-	-	-
Andere landen uit Afrika	20	-	-	-	-	20
Oceanië	25	-	-	-	-	25
Onbekend	5	-	-	-	-	5
<i>Totaal buitenland</i>	<i>11.478</i>	<i>350</i>	<i>18</i>	<i>26.717</i>	<i>339</i>	<i>38.902</i>
België	6.800	578	666	18.900	9.715	36.659
Algemeen totaal	18.278	928	684	45.617	10.054	75.561

(1) Nieuwe classificatie vanaf 1 januari 1992.

Tabel 2.- ALGEMENE RESULTATEN - JANUARI 2000
Aantal aankomsten volgens logiesvorm (1) en toeristische streek (vervolg)

LAND VAN GEWOON VERBLIJF	Hotels	Campings	Vakantie- centra	Vakantie- dorpen	Logiesvormen voor doelgroepen	Totaal
Het Brusselse						
Duitsland	10.910	-	-	-	625	11.535
Frankrijk	19.980	-	-	-	806	20.786
Italië	7.168	-	-	-	229	7.397
Groot-Hertogdom Luxemburg	1.130	-	-	-	3	1.133
Nederland	13.232	-	-	-	477	13.709
Verenigd Koninkrijk	24.139	-	-	-	938	25.077
Denemarken	2.496	-	-	-	124	2.620
Ierland	1.188	-	-	-	62	1.250
Griekenland	1.456	-	-	-	20	1.476
Spanje	5.458	-	-	-	181	5.639
Portugal	1.910	-	-	-	40	1.950
Oostenrijk	1.191	-	-	-	23	1.214
Finland	1.660	-	-	-	31	1.691
Zweden	3.291	-	-	-	40	3.331
<i>Totaal E.U.</i>	<i>95.209</i>	-	-	-	<i>3.599</i>	<i>98.808</i>
Zwitserland	1.344	-	-	-	52	1.396
Turkije	666	-	-	-	30	696
Rusland	948	-	-	-	66	1.014
Andere landen van Europa	6.603	-	-	-	179	6.782
Verenigde Staten	10.049	-	-	-	708	10.757
Canada	824	-	-	-	234	1.058
Midden-Amerika en Mexico	480	-	-	-	127	607
Zuid-Amerika	1.111	-	-	-	667	1.778
Japan	4.053	-	-	-	356	4.409
Andere landen van Azië	4.721	-	-	-	309	5.030
Dem. Rep. Kongo	214	-	-	-	2	216
Andere landen uit Afrika	2.733	-	-	-	227	2.960
Oceanië	590	-	-	-	468	1.058
Onbekend	990	-	-	-	50	1.040
<i>Totaal buitenland</i>	<i>130.535</i>	-	-	-	<i>7.074</i>	<i>137.609</i>
België	16.226	-	-	-	460	16.686
<i>Algemeen totaal</i>	<i>146.761</i>	-	-	-	<i>7.534</i>	<i>154.295</i>

(1) Nieuwe classificatie vanaf 1 januari 1992.

Tabel 2.- ALGEMENE RESULTATEN - JANUARI 2000

Aantal aankomsten volgens logiesvorm (1) en toeristische streek (vervolg)

LAND VAN GEWOON VERBLIJF	Hotels	Campings	Vakantie- centra	Vakantie- dorpen	Logiesvormen voor doelgroepen	Totaal
Ardennen						
Duitsland	288	-	-	496	2	786
Frankrijk	914	7	55	22	31	1.029
Italië	65	-	-	-	-	65
Groot-Hertogdom Luxemburg	49	-	-	4	1	54
Nederland	2.888	372	113	2.515	341	6.229
Verenigd Koninkrijk	515	2	-	-	10	527
Denemarken	12	-	-	-	-	12
Ierland	12	-	-	-	-	12
Griekenland	10	-	-	-	-	10
Spanje	48	-	-	-	8	56
Portugal	9	-	-	-	-	9
Oostenrijk	4	-	-	-	-	4
Finland	2	-	-	-	-	2
Zweden	21	-	-	-	-	21
<i>Totaal E.U.</i>	<i>4.837</i>	<i>381</i>	<i>168</i>	<i>3.037</i>	<i>393</i>	<i>8.816</i>
Zwitserland	10	-	-	-	-	10
Turkije	6	-	-	-	-	6
Rusland	1	-	-	-	-	1
Andere landen van Europa	373	6	-	5	-	384
Verenigde Staten	85	-	2	-	3	90
Canada	1	-	-	-	18	19
Midden-Amerika en Mexico	2	-	-	-	-	2
Zuid-Amerika	18	-	-	-	-	18
Japan	38	-	-	-	-	38
Andere landen van Azië	18	-	-	-	-	18
Dem. Rep. Kongo	-	-	-	-	-	-
Andere landen uit Afrika	5	-	-	-	-	5
Oceanië	2	-	-	-	-	2
Onbekend	3	-	-	4	-	7
<i>Totaal buitenland</i>	<i>5.399</i>	<i>387</i>	<i>170</i>	<i>3.046</i>	<i>414</i>	<i>9.416</i>
België	10.690	239	2.785	3.442	4.192	21.348
<i>Algemeen totaal</i>	<i>16.089</i>	<i>626</i>	<i>2.955</i>	<i>6.488</i>	<i>4.606</i>	<i>30.764</i>

(1) Nieuwe classificatie vanaf 1 januari 1992.

Tabel 2.- ALGEMENE RESULTATEN - JANUARI 2000

Aantal aankomsten volgens logiesvorm (1) en toeristische streek (vervolg)

LAND VAN GEWOON VERBLIJF	Hotels	Campings	Vakantie- centra	Vakantie- dorpen (2)	Logiesvormen voor doelgroepen	Totaal
Maasvallei en Maasplateau						
Duitsland	715	-	-	5	6	726
Frankrijk	2.984	-	-	66	97	3.147
Italië	659	-	-	2	13	674
Groot-Hertogdom Luxemburg	110	-	-	2	3	115
Nederland	879	-	-	628	26	1.533
Verenigd Koninkrijk	1.561	-	-	4	-	1.565
Denemarken	70	-	-	-	-	70
Ierland	14	-	-	-	-	14
Griekenland	20	-	-	-	-	20
Spanje	208	-	-	-	5	213
Portugal	49	-	-	-	-	49
Oostenrijk	17	-	-	-	-	17
Finland	13	-	-	-	-	13
Zweden	50	-	-	-	-	50
<i>Totaal E.U.</i>	<i>7.349</i>	-	-	<i>707</i>	<i>150</i>	<i>8.206</i>
Zwitserland	51	-	-	-	-	51
Turkije	15	-	-	2	-	17
Rusland	79	-	-	-	2	81
Andere landen van Europa	306	-	-	-	12	318
Verenigde Staten	148	-	5	-	4	157
Canada	33	-	-	-	1	34
Midden-Amerika en Mexico	12	-	-	-	4	16
Zuid-Amerika	20	-	-	-	6	26
Japan	63	-	-	1	1	65
Andere landen van Azië	122	-	-	-	1	123
Dem. Rep. Kongo	12	-	-	-	2	14
Andere landen uit Afrika	112	-	-	8	10	130
Oceanië	8	-	-	-	5	13
Onbekend	31	-	-	-	-	31
<i>Totaal buitenland</i>	<i>8.361</i>	-	-	<i>723</i>	<i>198</i>	<i>9.282</i>
België	7.961	-	-	1.478	2.888	12.327
Algemeen totaal	16.322	-	-	2.201	3.086	21.609

(1) Nieuwe classificatie vanaf 1 januari 1992.

(2) Bevat 2 vakantiecentra.

Tabel 2.- ALGEMENE RESULTATEN - JANUARI 2000

Aantal aankomsten volgens logiesvorm (1) en toeristische streek (vervolg)

LAND VAN GEWOON VERBLIJF	Hotels	Campings	Vakantie- centra	Vakantie- dorpen	Logiesvormen voor doelgroepen	Totaal
Henegouwen - Waals Brabant						
Duitsland	1.158	2	-	-	5	1.165
Frankrijk	3.115	11	-	-	31	3.157
Italië	739	-	-	-	4	743
Groot-Hertogdom Luxemburg	85	-	-	-	-	85
Nederland	1.348	4	-	-	-	1.352
Verenigd Koninkrijk	1.606	2	-	-	-	1.608
Denemarken	96	-	-	-	-	96
Ierland	46	-	-	-	-	46
Griekenland	29	-	-	-	-	29
Spanje	234	-	-	-	-	234
Portugal	43	5	-	-	-	48
Oostenrijk	34	-	-	-	-	34
Finland	38	-	-	-	-	38
Zweden	132	-	-	-	-	132
<i>Totaal E.U.</i>	<i>8.703</i>	<i>24</i>	-	-	<i>40</i>	<i>8.767</i>
Zwitserland	65	-	-	-	-	65
Turkije	31	-	-	-	-	31
Rusland	32	-	-	-	-	32
Andere landen van Europa	502	-	-	-	-	502
Verenigde Staten	658	-	-	-	-	658
Canada	44	-	-	-	2	46
Midden-Amerika en Mexico	7	-	-	-	-	7
Zuid-Amerika	19	-	-	-	-	19
Japan	32	-	-	-	-	32
Andere landen van Azië	103	-	-	-	-	103
Dem. Rep. Kongo	11	-	-	-	-	11
Andere landen uit Afrika	72	-	-	-	-	72
Oceanië	19	-	-	-	1	20
Onbekend	40	-	-	-	-	40
<i>Totaal buitenland</i>	<i>10.338</i>	<i>24</i>	-	-	<i>43</i>	<i>10.405</i>
België	7.174	-	-	-	1.217	8.391
Algemeen totaal	17.512	24	-	-	1.260	18.796

(1) Nieuwe classificatie vanaf 1 januari 1992.

Tabel 2.- ALGEMENE RESULTATEN - JANUARI 2000

Aantal aankomsten volgens logiesvorm (1) en toeristische streek (vervolg)

LAND VAN GEWOON VERBLIJF	Hotels	Campings	Vakantie- centra (2)	Vakantie- dorpen	Logiesvormen voor doelgroepen	Totaal
-----------------------------	--------	----------	----------------------------	---------------------	-------------------------------------	--------

Laars van Henegouwen en van Namen

Duitsland	12	-	-	-	-	12
Frankrijk	52	-	10	-	-	62
Italië	-	-	-	-	-	-
Groot-Hertogdom Luxemburg	5	-	-	-	-	5
Nederland	8	-	23	-	-	31
Verenigd Koninkrijk	9	-	-	-	-	9
Denemarken	-	-	-	-	-	-
Ierland	-	-	-	-	-	-
Griekenland	-	-	-	-	-	-
Spanje	-	-	-	-	-	-
Portugal	-	-	-	-	-	-
Oostenrijk	-	-	-	-	-	-
Finland	-	-	-	-	-	-
Zweden	-	-	-	-	-	-
<i>Totaal E.U.</i>	<i>86</i>	-	<i>33</i>	-	-	<i>119</i>
Zwitserland	-	-	-	-	-	-
Turkije	-	-	-	-	-	-
Rusland	-	-	-	-	-	-
Andere landen van Europa	-	-	-	-	-	-
Verenigde Staten	5	-	-	-	-	5
Canada	-	-	-	-	-	-
Midden-Amerika en Mexico	-	-	-	-	-	-
Zuid-Amerika	-	-	-	-	-	-
Japan	-	-	-	-	-	-
Andere landen van Azië	-	-	-	-	-	-
Dem. Rep. Kongo	-	-	-	-	-	-
Andere landen uit Afrika	-	-	-	-	-	-
Oceanië	-	-	-	-	-	-
Onbekend	-	-	-	-	-	-
<i>Totaal buitenland</i>	<i>91</i>	-	<i>33</i>	-	-	<i>124</i>
België	369	110	376	-	376	1.231
Algemeen totaal	460	110	409	-	376	1.355

(1) Nieuwe classificatie vanaf 1 januari 1992.

(2) Bevat 1 vakantiedorp.

Tabel 2.- ALGEMENE RESULTATEN - JANUARI 2000

Aantal aankomsten volgens logiesvorm (1) en toeristische streek (vervolg)

LAND VAN GEWOON VERBLIJF	Hotels	Campings	Vakantie- centra	Vakantie- dorpen (2)	Logiesvormen voor doelgroepen	Totaal
Gaume						
Duitsland	93	-	-	-	-	93
Frankrijk	345	-	-	-	-	345
Italië	102	-	-	-	-	102
Groot-Hertogdom Luxemburg	227	-	-	-	-	227
Nederland	643	19	-	108	-	770
Verenigd Koninkrijk	162	-	-	-	-	162
Denemarken	3	-	-	-	-	3
Ierland	13	-	-	-	-	13
Griekenland	4	-	-	-	-	4
Spanje	27	-	-	-	-	27
Portugal	3	-	-	-	-	3
Oostenrijk	8	-	-	-	-	8
Finland	4	-	-	-	-	4
Zweden	6	-	-	-	-	6
<i>Totaal E.U.</i>	<i>1.640</i>	<i>19</i>	<i>-</i>	<i>108</i>	<i>-</i>	<i>1.767</i>
Zwitserland	-	-	-	-	-	-
Turkije	-	-	-	-	-	-
Rusland	2	-	-	-	-	2
Andere landen van Europa	52	-	-	-	-	52
Verenigde Staten	21	-	-	-	-	21
Canada	3	-	-	-	-	3
Midden-Amerika en Mexico	3	-	-	-	-	3
Zuid-Amerika	3	-	-	-	-	3
Japan	5	-	-	-	-	5
Andere landen van Azië	8	-	-	-	-	8
Dem. Rep. Kongo	-	-	-	-	-	-
Andere landen uit Afrika	5	-	-	-	-	5
Oceanië	-	-	-	-	-	-
Onbekend	6	-	-	-	-	6
<i>Totaal buitenland</i>	<i>1.748</i>	<i>19</i>	<i>-</i>	<i>108</i>	<i>-</i>	<i>1.875</i>
België	2.103	-	-	288	1.269	3.660
Algemeen totaal	3.851	19	-	396	1.269	5.535

(1) Nieuwe classificatie vanaf 1 januari 1992.

(2) Bevat 1 vakantiecentrum.

Tabel 2.- ALGEMENE RESULTATEN - JANUARI 2000

Aantal aankomsten volgens logiesvorm (1) en toeristische streek (vervolg)

LAND VAN GEWOON VERBLIJF	Hotels	Campings	Vakantie- centra	Vakantie- dorpen	Logiesvormen voor doelgroepen	Totaal
Oostkantons						
Duitsland	478	2	27	30	44	581
Frankrijk	157	-	-	-	14	171
Italië	29	-	9	-	-	38
Groot-Hertogdom Luxemburg	9	-	-	-	-	9
Nederland	577	78	256	18	174	1.103
Verenigd Koninkrijk	50	-	-	-	1	51
Denemarken	13	-	-	-	-	13
Ierland	2	-	-	-	-	2
Griekenland	-	-	-	-	-	-
Spanje	15	-	-	-	-	15
Portugal	2	-	-	-	-	2
Oostenrijk	11	-	-	-	-	11
Finland	1	-	-	-	-	1
Zweden	6	-	-	-	-	6
<i>Totaal E.U.</i>	<i>1.350</i>	<i>80</i>	<i>292</i>	<i>48</i>	<i>233</i>	<i>2.003</i>
Zwitserland	1	-	-	-	-	1
Turkije	-	-	-	-	-	-
Rusland	1	-	-	-	-	1
Andere landen van Europa	25	-	-	-	3	28
Verenigde Staten	14	-	-	-	-	14
Canada	-	-	-	-	-	-
Midden-Amerika en Mexico	-	-	-	-	-	-
Zuid-Amerika	5	-	-	-	-	5
Japan	-	-	-	-	-	-
Andere landen van Azië	4	-	-	-	-	4
Dem. Rep. Kongo	-	-	-	-	-	-
Andere landen uit Afrika	2	-	-	-	-	2
Oceanië	1	-	-	-	-	1
Onbekend	1	-	-	-	-	1
<i>Totaal buitenland</i>	<i>1.404</i>	<i>80</i>	<i>292</i>	<i>48</i>	<i>236</i>	<i>2.060</i>
België	5.423	100	278	635	1.377	7.813
Algemeen totaal	6.827	180	570	683	1.613	9.873

(1) Nieuwe classificatie vanaf 1 januari 1992.

Tabel 2.- ALGEMENE RESULTATEN - FEBRUARI 2000
Aantal aankomsten volgens logiesvorm (1) en toeristische streek

LAND VAN GEWOON VERBLIJF	Hotels	Campings (2)	Vakantie- centra (3)	Vakantie- dorpen (4)	Logiesvormen voor doelgroepen	Totaal
Het Rijk						
Duitsland	31.797	208	27	5.445	1.283	38.760
Frankrijk	54.760	201	123	12.433	3.159	70.659
Italië	14.066	10	4	-	238	14.318
Groot-Hertogdom Luxemburg	2.904	10	5	704	13	3.636
Nederland	54.670	1.053	835	30.199	2.582	89.440
Verenigd Koninkrijk	69.273	52	-	2.687	2.920	74.932
Denemarken	3.558	-	-	42	131	3.731
Ierland	2.731	-	-	-	210	2.941
Griekenland	2.450	-	-	-	26	2.476
Spanje	8.894	-	-	-	399	9.293
Portugal	3.099	31	-	3	58	3.191
Oostenrijk	1.925	-	-	-	97	2.022
Finland	2.199	1	-	-	63	2.263
Zweden	5.616	-	-	2	90	5.708
<i>Totaal E.U.</i>	<i>257.942</i>	<i>1.566</i>	<i>994</i>	<i>51.515</i>	<i>11.269</i>	<i>323.370</i>
Zwitserland	2.215	-	-	6	75	2.296
Turkije	1.079	-	-	-	92	1.171
Rusland	1.677	4	1	-	81	1.763
Andere landen van Europa	12.957	28	2	50	503	13.540
Verenigde Staten	18.251	-	2	-	1.096	19.352
Canada	1.876	-	-	-	330	2.206
Midden-Amerika en Mexico	715	-	-	-	163	878
Zuid-Amerika	1.531	-	-	-	953	2.484
Japan	7.083	-	2	-	965	8.050
Andere landen van Azië	8.718	-	-	-	223	8.941
Dem. Rep. Kongo	239	-	-	-	2	241
Andere landen uit Afrika	4.317	7	-	-	281	4.605
Oceanië	964	7	-	-	463	1.434
Onbekend	2.530	-	-	-	80	2.610
<i>Totaal buitenland</i>	<i>322.094</i>	<i>1.612</i>	<i>1.001</i>	<i>51.571</i>	<i>16.576</i>	<i>392.941</i>
België	133.697	3.363	18.239	35.793	59.153	250.516
Algemeen totaal	455.791	4.975	19.240	87.364	75.729	643.457

(1) Nieuwe classificatie vanaf 1 januari 1992.

(2) Bevat 2 vakantiecentra en 1 vakantiedorp.

(3) Bevat 1 vakantiedorp.

(4) Bevat 3 vakantiecentra.

Tabel 2.- ALGEMENE RESULTATEN - FEBRUARI 2000
Aantal aankomsten volgens logiesvorm (1) en toeristische streek (vervolg)

LAND VAN GEWOON VERBLIJF	Hotels	Campings	Vakantie- centra	Vakantie- dorpen	Logiesvormen voor doelgroepen	Totaal
Kust						
Duitsland	1.498	58	4	603	19	2.182
Frankrijk	2.168	106	24	5.315	190	7.803
Italië	134	7	-	-	-	141
Groot-Hertogdom Luxemburg	389	4	5	129	-	527
Nederland	1.907	8	54	2.706	76	4.751
Verenigd Koninkrijk	3.674	-	-	1.936	167	5.777
Denemarken	22	-	-	-	-	22
Ierland	14	-	-	-	-	14
Griekenland	16	-	-	-	1	17
Spanje	80	-	-	-	-	80
Portugal	27	-	-	-	-	27
Oostenrijk	9	-	-	-	2	11
Finland	19	-	-	-	-	19
Zweden	31	-	-	-	-	31
<i>Totaal E.U.</i>	<i>9.988</i>	<i>183</i>	<i>87</i>	<i>10.689</i>	<i>455</i>	<i>21.402</i>
Zwitserland	27	-	-	-	-	27
Turkije	16	-	-	-	-	16
Rusland	165	-	-	-	-	165
Andere landen van Europa	149	-	-	-	2	151
Verenigde Staten	151	-	-	-	10	161
Canada	19	-	-	-	1	20
Midden-Amerika en Mexico	11	-	-	-	-	11
Zuid-Amerika	18	-	-	-	-	18
Japan	71	-	-	-	11	82
Andere landen van Azië	61	-	-	-	1	62
Dem. Rep. Kongo	-	-	-	-	-	-
Andere landen uit Afrika	129	-	-	-	3	132
Oceanië	15	-	-	-	5	20
Onbekend	926	-	-	-	-	926
<i>Totaal buitenland</i>	<i>11.746</i>	<i>183</i>	<i>87</i>	<i>10.689</i>	<i>488</i>	<i>23.193</i>
België	28.052	1.305	10.808	4.733	6.122	51.020
<i>Algemeen totaal</i>	<i>39.798</i>	<i>1.488</i>	<i>10.895</i>	<i>15.422</i>	<i>6.610</i>	<i>74.213</i>

(1) Nieuwe classificatie vanaf 1 januari 1992.

Tabel 2.- ALGEMENE RESULTATEN - FEBRUARI 2000

Aantal aankomsten volgens logiesvorm (1) en toeristische streek (vervolg)

LAND VAN GEWOON VERBLIJF	Hotels	Campings (2)	Vakantie- centra	Vakantie- dorpen	Logiesvormen voor doelgroepen	Totaal
-----------------------------	--------	-----------------	---------------------	---------------------	-------------------------------------	--------

Midden-Vlaanderen

Duitsland	10.310	17	-	-	310	10.637
Frankrijk	12.798	18	-	-	507	13.323
Italië	2.376	3	-	-	30	2.409
Groot-Hertogdom Luxemburg	370	6	-	-	1	377
Nederland	24.947	83	-	-	826	25.856
Verenigd Koninkrijk	24.022	32	-	-	1.257	25.311
Denemarken	603	-	-	-	1	604
Ierland	441	-	-	-	89	530
Griekenland	398	-	-	-	2	400
Spanje	1.360	-	-	-	145	1.505
Portugal	652	-	-	-	20	672
Oostenrijk	444	-	-	-	40	484
Finland	197	1	-	-	13	211
Zweden	1.229	-	-	-	7	1.236
<i>Totaal E.U.</i>	<i>80.147</i>	<i>160</i>	-	-	<i>3.248</i>	<i>83.555</i>
Zwitserland	474	-	-	-	16	490
Turkije	233	-	-	-	16	249
Rusland	470	-	-	-	15	485
Andere landen van Europa	2.557	-	-	-	119	2.676
Verenigde Staten	3.978	-	-	-	460	4.438
Canada	431	-	-	-	119	550
Midden-Amerika en Mexico	184	-	-	-	54	238
Zuid-Amerika	403	-	-	-	437	840
Japan	1.665	-	-	-	223	1.888
Andere landen van Azië	2.024	-	-	-	44	2.068
Dem. Rep. Kongo	17	-	-	-	-	17
Andere landen uit Afrika	685	7	-	-	42	734
Oceanië	344	-	-	-	213	557
Onbekend	123	-	-	-	26	149
<i>Totaal buitenland</i>	<i>93.735</i>	<i>167</i>	-	-	<i>5.032</i>	<i>98.934</i>
België	28.816	506	-	-	8.544	37.866
<i>Algemeen totaal</i>	<i>122.551</i>	<i>673</i>	-	-	<i>13.576</i>	<i>136.800</i>

(1) Nieuwe classificatie vanaf 1 januari 1992.

(2) Bevat 1 vakantieoord en 1 vakantiecentrum.

Tabel 2.- ALGEMENE RESULTATEN - FEBRUARI 2000
Aantal aankomsten volgens logiesvorm (1) en toeristische streek (vervolg)

LAND VAN GEWOON VERBLIJF	Hotels	Campings (2)	Vakantie- centra	Vakantie- dorpen	Logiesvormen voor doelgroepen	Totaal
Vlaamse Heuvelstreek						
Duitsland	1.824	12	-	-	60	1.896
Frankrijk	4.499	37	-	-	4	4.540
Italië	603	-	-	-	-	603
Groot-Hertogdom Luxemburg	57	-	-	-	-	57
Nederland	1.910	28	-	-	161	2.099
Verenigd Koninkrijk	1.451	2	-	-	461	1.914
Denemarken	67	-	-	-	3	70
Ierland	46	-	-	-	2	48
Griekenland	68	-	-	-	-	68
Spanje	230	-	-	-	-	230
Portugal	106	-	-	-	-	106
Oostenrijk	41	-	-	-	-	41
Finland	24	-	-	-	17	41
Zweden	102	-	-	-	9	111
<i>Totaal E.U.</i>	<i>11.028</i>	<i>79</i>	-	-	<i>717</i>	<i>11.824</i>
Zwitserland	58	-	-	-	-	58
Turkije	51	-	-	-	-	51
Rusland	93	-	-	-	1	94
Andere landen van Europa	595	-	-	-	38	633
Verenigde Staten	391	-	-	-	-	391
Canada	41	-	-	-	-	41
Midden-Amerika en Mexico	4	-	-	-	-	4
Zuid-Amerika	38	-	-	-	-	38
Japan	74	-	-	-	-	74
Andere landen van Azië	102	-	-	-	5	107
Dem. Rep. Kongo	1	-	-	-	-	1
Andere landen uit Afrika	155	-	-	-	-	155
Oceanië	27	-	-	-	-	27
Onbekend	199	-	-	-	-	199
<i>Totaal buitenland</i>	<i>12.857</i>	<i>79</i>	-	-	<i>761</i>	<i>13.697</i>
België	6.211	405	-	-	7.248	13.864
Algemeen totaal	19.068	484	-	-	8.009	27.561

(1) Nieuwe classificatie vanaf 1 januari 1992.

(2) Bevat 1 vakantiecentrum.

Tabel 2.- ALGEMENE RESULTATEN - FEBRUARI 2000

Aantal aankomsten volgens logiesvorm (1) en toeristische streek (vervolg)

LAND VAN GEWOON VERBLIJF	Hotels	Campings	Vakantie- centra	Vakantie- dorpen	Logiesvormen voor doelgroepen	Totaal
Kempen						
Duitsland	2.995	108	2	4.333	63	7.501
Frankrijk	936	31	-	4.770	9	5.746
Italië	507	-	-	-	-	507
Groot-Hertogdom Luxemburg	53	-	-	525	-	578
Nederland	3.629	206	-	21.576	236	25.647
Verenigd Koninkrijk	2.144	8	-	704	-	2.856
Denemarken	75	-	-	32	-	107
Ierland	61	-	-	-	-	61
Griekenland	21	-	-	-	-	21
Spanje	206	-	-	-	-	206
Portugal	37	31	-	3	-	71
Oostenrijk	82	-	-	-	-	82
Finland	52	-	-	-	4	56
Zweden	175	-	-	-	30	205
<i>Totaal E.U.</i>	<i>10.973</i>	<i>384</i>	<i>2</i>	<i>31.943</i>	<i>342</i>	<i>43.644</i>
Zwitserland	71	-	-	6	-	77
Turkije	45	-	-	-	32	77
Rusland	32	4	-	-	-	36
Andere landen van Europa	495	28	-	50	32	605
Verenigde Staten	420	-	2	-	-	422
Canada	19	-	-	-	-	19
Midden-Amerika en Mexico	5	-	-	-	-	5
Zuid-Amerika	25	-	-	-	2	27
Japan	127	-	-	-	-	127
Andere landen van Azië	81	-	-	-	-	81
Dem. Rep. Kongo	1	-	-	-	-	1
Andere landen uit Afrika	54	-	-	-	-	54
Oceanië	13	-	-	-	-	13
Onbekend	7	-	-	-	-	7
<i>Totaal buitenland</i>	<i>12.368</i>	<i>416</i>	<i>4</i>	<i>31.999</i>	<i>408</i>	<i>45.195</i>
België	8.880	754	730	23.913	16.771	51.048
Algemeen totaal	21.248	1.170	734	55.912	17.179	96.243

(1) Nieuwe classificatie vanaf 1 januari 1992.

Tabel 2.- ALGEMENE RESULTATEN - FEBRUARI 2000
Aantal aankomsten volgens logiesvorm (1) en toeristische streek (vervolg)

LAND VAN GEWOON VERBLIJF	Hotels	Campings	Vakantie- centra	Vakantie- dorpen	Logiesvormen voor doelgroepen	Totaal
Het Brusselse						
Duitsland	12.258	-	-	-	540	12.798
Frankrijk	25.143	-	-	-	1.889	27.032
Italië	8.627	-	-	-	173	8.800
Groot-Hertogdom Luxemburg	1.426	-	-	-	5	1.431
Nederland	14.780	-	-	-	572	15.352
Verenigd Koninkrijk	32.748	-	-	-	681	33.429
Denemarken	2.557	-	-	-	126	2.683
Ierland	2.063	-	-	-	117	2.180
Griekenland	1.812	-	-	-	23	1.835
Spanje	6.457	-	-	-	232	6.689
Portugal	2.166	-	-	-	37	2.203
Oostenrijk	1.278	-	-	-	52	1.330
Finland	1.834	-	-	-	28	1.862
Zweden	3.861	-	-	-	42	3.903
<i>Totaal E.U.</i>	<i>117.010</i>	-	-	-	<i>4.517</i>	<i>121.527</i>
Zwitserland	1.346	-	-	-	50	1.396
Turkije	695	-	-	-	44	739
Rusland	820	-	-	-	60	880
Andere landen van Europa	7.507	-	-	-	228	7.735
Verenigde Staten	12.122	-	-	-	581	12.703
Canada	1.225	-	-	-	201	1.426
Midden-Amerika en Mexico	478	-	-	-	72	550
Zuid-Amerika	985	-	-	-	513	1.498
Japan	5.024	-	-	-	718	5.742
Andere landen van Azië	6.153	-	-	-	171	6.324
Dem. Rep. Kongo	204	-	-	-	-	204
Andere landen uit Afrika	3.069	-	-	-	207	3.276
Oceanië	529	-	-	-	233	762
Onbekend	1.182	-	-	-	54	1.236
<i>Totaal buitenland</i>	<i>158.349</i>	-	-	-	<i>7.649</i>	<i>165.998</i>
België	18.697	-	-	-	1.044	19.741
<i>Algemeen totaal</i>	<i>177.046</i>	-	-	-	<i>8.693</i>	<i>185.739</i>

(1) Nieuwe classificatie vanaf 1 januari 1992.

Tabel 2.- ALGEMENE RESULTATEN - FEBRUARI 2000

Aantal aankomsten volgens logiesvorm (1) en toeristische streek (vervolg)

LAND VAN GEWOON VERBLIJF	Hotels	Campings	Vakantie- centra	Vakantie- dorpen	Logiesvormen voor doelgroepen	Totaal
Ardennen						
Duitsland	462	2	-	491	40	995
Frankrijk	1.136	2	87	2.231	58	3.514
Italië	105	-	-	-	-	105
Groot-Hertogdom Luxemburg	48	-	-	50	-	98
Nederland	3.926	594	208	4.959	493	10.180
Verenigd Koninkrijk	991	4	-	47	-	1.042
Denemarken	21	-	-	-	-	21
Ierland	18	-	-	-	-	18
Griekenland	12	-	-	-	-	12
Spanje	61	-	-	-	-	61
Portugal	6	-	-	-	-	6
Oostenrijk	6	-	-	-	-	6
Finland	6	-	-	-	-	6
Zweden	41	-	-	2	-	43
<i>Totaal E.U.</i>	<i>6.839</i>	<i>602</i>	<i>295</i>	<i>7.780</i>	<i>591</i>	<i>16.107</i>
Zwitserland	22	-	-	-	-	22
Turkije	-	-	-	-	-	-
Rusland	-	-	-	-	-	-
Andere landen van Europa	451	-	-	-	-	451
Verenigde Staten	115	-	-	-	-	115
Canada	2	-	-	-	-	2
Midden-Amerika en Mexico	3	-	-	-	-	3
Zuid-Amerika	1	-	-	-	-	1
Japan	13	-	-	-	-	13
Andere landen van Azië	26	-	-	-	-	26
Dem. Rep. Kongo	-	-	-	-	-	-
Andere landen uit Afrika	4	-	-	-	-	4
Oceanië	5	7	-	-	6	18
Onbekend	6	-	-	-	-	6
<i>Totaal buitenland</i>	<i>7.487</i>	<i>609</i>	<i>295</i>	<i>7.780</i>	<i>597</i>	<i>16.768</i>
België	17.797	206	5.951	4.968	8.106	37.028
Algemeen totaal	25.284	815	6.246	12.748	8.703	53.796

(1) Nieuwe classificatie vanaf 1 januari 1992.

Tabel 2.- ALGEMENE RESULTATEN - FEBRUARI 2000
Aantal aankomsten volgens logiesvorm (1) en toeristische streek (vervolg)

LAND VAN GEWOON VERBLIJF	Hotels	Campings	Vakantie- centra	Vakantie- dorpen (2)	Logiesvormen voor doelgroepen	Totaal
-----------------------------	--------	----------	---------------------	--------------------------------	-------------------------------------	--------

Maasvallei en Maasplateau

Duitsland	650	-	-	-	52	702
Frankrijk	3.488	-	-	74	378	3.940
Italië	703	-	-	-	25	728
Groot-Hertogdom Luxemburg	141	-	-	-	7	148
Nederland	1.056	-	-	898	111	2.065
Verenigd Koninkrijk	1.907	-	-	-	72	1.979
Denemarken	101	-	-	10	1	112
Ierland	27	-	-	-	2	29
Griekenland	69	-	-	-	-	69
Spanje	234	-	-	-	13	247
Portugal	38	-	-	-	1	39
Oostenrijk	21	-	-	-	3	24
Finland	13	-	-	-	-	13
Zweden	56	-	-	-	2	58
<i>Totaal E.U.</i>	<i>8.504</i>	-	-	<i>982</i>	<i>667</i>	<i>10.153</i>
Zwitserland	103	-	-	-	6	109
Turkije	15	-	-	-	-	15
Rusland	73	-	-	-	1	74
Andere landen van Europa	321	-	-	-	81	402
Verenigde Staten	234	-	-	3	43	280
Canada	59	-	-	-	5	64
Midden-Amerika en Mexico	19	-	-	-	37	56
Zuid-Amerika	28	-	-	-	1	29
Japan	78	-	-	-	12	90
Andere landen van Azië	140	-	-	-	2	142
Dem. Rep. Kongo	9	-	-	-	2	11
Andere landen uit Afrika	111	-	-	-	29	140
Oceanië	10	-	-	-	6	16
Onbekend	36	-	-	-	-	36
<i>Totaal buitenland</i>	<i>9.740</i>	-	-	<i>985</i>	<i>892</i>	<i>11.617</i>
België	8.219	12	-	1.255	5.510	14.996
<i>Algemeen totaal</i>	<i>17.959</i>	<i>12</i>	<i>-</i>	<i>2.240</i>	<i>6.402</i>	<i>26.613</i>

(1) Nieuwe classificatie vanaf 1 januari 1992.

(2) Bevat 2 vakantiecentra.

Tabel 2.- ALGEMENE RESULTATEN - FEBRUARI 2000

Aantal aankomsten volgens logiesvorm (1) en toeristische streek (vervolg)

LAND VAN GEWOON VERBLIJF	Hotels	Campings	Vakantie- centra	Vakantie- dorpen	Logiesvormen voor doelgroepen	Totaal
Henegouwen - Waals Brabant						
Duitsland	1.167	-	-	-	-	1.167
Frankrijk	3.981	7	-	-	32	4.020
Italië	833	-	-	-	10	843
Groot-Hertogdom Luxemburg	134	-	-	-	-	134
Nederland	1.210	14	-	-	1	1.225
Verenigd Koninkrijk	1.942	5	-	-	278	2.225
Denemarken	100	-	-	-	-	100
Ierland	55	-	-	-	-	55
Griekenland	33	-	-	-	-	33
Spanje	237	-	-	-	9	246
Portugal	60	-	-	-	-	60
Oostenrijk	32	-	-	-	-	32
Finland	53	-	-	-	-	53
Zweden	109	-	-	-	-	109
<i>Totaal E.U.</i>	<i>9.946</i>	<i>26</i>	-	-	<i>330</i>	<i>10.302</i>
Zwitserland	95	-	-	-	3	98
Turkije	24	-	-	-	-	24
Rusland	21	-	-	-	-	21
Andere landen van Europa	790	-	-	-	-	790
Verenigde Staten	765	-	-	-	-	765
Canada	71	-	-	-	4	75
Midden-Amerika en Mexico	11	-	-	-	-	11
Zuid-Amerika	29	-	-	-	-	29
Japan	28	-	-	-	-	28
Andere landen van Azië	124	-	-	-	-	124
Dem. Rep. Kongo	7	-	-	-	-	7
Andere landen uit Afrika	103	-	-	-	-	103
Oceanië	19	-	-	-	-	19
Onbekend	45	-	-	-	-	45
<i>Totaal buitenland</i>	<i>12.078</i>	<i>26</i>	-	-	<i>337</i>	<i>12.441</i>
België	7.341	5	-	-	1.588	8.934
Algemeen totaal	19.419	31	-	-	1.925	21.375

(1) Nieuwe classificatie vanaf 1 januari 1992.

Tabel 2.- ALGEMENE RESULTATEN - FEBRUARI 2000
Aantal aankomsten volgens logiesvorm (1) en toeristische streek (vervolg)

LAND VAN GEWOON VERBLIJF	Hotels	Campings	Vakantie- centra (2)	Vakantie- dorpen	Logiesvormen voor doelgroepen	Totaal
-----------------------------	--------	----------	----------------------------	---------------------	-------------------------------------	--------

Laars van Henegouwen en van Namen

Duitsland	18	-	-	-	-	18
Frankrijk	66	-	-	-	50	116
Italië	6	-	-	-	-	6
Groot-Hertogdom Luxemburg	-	-	-	-	-	-
Nederland	41	-	68	-	-	109
Verenigd Koninkrijk	8	-	-	-	-	8
Denemarken	-	-	-	-	-	-
Ierland	2	-	-	-	-	2
Griekenland	-	-	-	-	-	-
Spanje	-	-	-	-	-	-
Portugal	-	-	-	-	-	-
Oostenrijk	-	-	-	-	-	-
Finland	-	-	-	-	-	-
Zweden	-	-	-	-	-	-
<i>Totaal E.U.</i>	141	-	68	-	50	259
Zwitserland	1	-	-	-	-	1
Turkije	-	-	-	-	-	-
Rusland	-	-	-	-	-	-
Andere landen van Europa	-	-	-	-	-	-
Verenigde Staten	4	-	-	-	-	4
Canada	-	-	-	-	-	-
Midden-Amerika en Mexico	-	-	-	-	-	-
Zuid-Amerika	-	-	-	-	-	-
Japan	2	-	-	-	-	2
Andere landen van Azië	-	-	-	-	-	-
Dem. Rep. Kongo	-	-	-	-	-	-
Andere landen uit Afrika	1	-	-	-	-	1
Oceanië	-	-	-	-	-	-
Onbekend	-	-	-	-	-	-
<i>Totaal buitenland</i>	149	-	68	-	50	267
België	680	94	458	-	910	2.142
Algemeen totaal	829	94	526	-	960	2.409

(1) Nieuwe classificatie vanaf 1 januari 1992.

(2) Bevat 1 vakantiedorp.

Tabel 2.- ALGEMENE RESULTATEN - FEBRUARI 2000
Aantal aankomsten volgens logiesvorm (1) en toeristische streek (vervolg)

LAND VAN GEWOON VERBLIJF	Hotels	Campings	Vakantie- centra	Vakantie- dorpen (2)	Logiesvormen voor doelgroepen	Totaal
-----------------------------	--------	----------	---------------------	----------------------------	-------------------------------------	--------

Gaume

Duitsland	131	-	-	-	-	131
Frankrijk	352	-	-	6	-	358
Italië	143	-	-	-	-	143
Groot-Hertogdom Luxemburg	281	-	-	-	-	281
Nederland	708	24	-	132	-	864
Verenigd Koninkrijk	270	-	-	-	-	270
Denemarken	6	-	-	-	-	6
Ierland	-	-	-	-	-	-
Griekenland	1	-	-	-	-	1
Spanje	23	-	-	-	-	23
Portugal	7	-	-	-	-	7
Oostenrijk	7	-	-	-	-	7
Finland	1	-	-	-	-	1
Zweden	5	-	-	-	-	5
<i>Totaal E.U.</i>	<i>1.935</i>	<i>24</i>	<i>-</i>	<i>138</i>	<i>-</i>	<i>2.097</i>
Zwitserland	8	-	-	-	-	8
Turkije	-	-	-	-	-	-
Rusland	3	-	-	-	-	3
Andere landen van Europa	55	-	-	-	-	55
Verenigde Staten	13	-	-	-	-	13
Canada	6	-	-	-	-	6
Midden-Amerika en Mexico	-	-	-	-	-	-
Zuid-Amerika	2	-	-	-	-	2
Japan	-	-	-	-	-	-
Andere landen van Azië	2	-	-	-	-	2
Dem. Rep. Kongo	-	-	-	-	-	-
Andere landen uit Afrika	1	-	-	-	-	1
Oceanië	2	-	-	-	-	2
Onbekend	6	-	-	-	-	6
<i>Totaal buitenland</i>	<i>2.033</i>	<i>24</i>	<i>-</i>	<i>138</i>	<i>-</i>	<i>2.195</i>
België	2.585	4	-	452	1.045	4.086
Algemeen totaal	4.618	28	-	590	1.045	6.281

(1) Nieuwe classificatie vanaf 1 januari 1992.

(2) Bevat 1 vakantiecentrum.

Tabel 2.- ALGEMENE RESULTATEN - FEBRUARI 2000

Aantal aankomsten volgens logiesvorm (1) en toeristische streek (vervolg)

LAND VAN GEWOON VERBLIJF	Hotels	Campings	Vakantie- centra	Vakantie- dorpen	Logiesvormen voor doelgroepen	Totaal
Oostkantons						
Duitsland	484	11	21	18	199	733
Frankrijk	193	-	12	20	42	267
Italië	29	-	4	-	-	33
Groot-Hertogdom Luxemburg	5	-	-	-	-	5
Nederland	556	96	505	29	106	1.292
Verenigd Koninkrijk	116	1	-	-	4	121
Denemarken	6	-	-	-	-	6
Ierland	4	-	-	-	-	4
Griekenland	20	-	-	-	-	20
Spanje	6	-	-	-	-	6
Portugal	-	-	-	-	-	-
Oostenrijk	5	-	-	-	-	5
Finland	-	-	-	-	1	1
Zweden	7	-	-	-	-	7
<i>Totaal E.U.</i>	<i>1.431</i>	<i>108</i>	<i>542</i>	<i>67</i>	<i>352</i>	<i>2.500</i>
Zwitserland	10	-	-	-	-	10
Turkije	-	-	-	-	-	-
Rusland	-	-	1	-	4	5
Andere landen van Europa	37	-	2	-	3	42
Verenigde Staten	58	-	-	-	2	60
Canada	3	-	-	-	-	3
Midden-Amerika en Mexico	-	-	-	-	-	-
Zuid-Amerika	2	-	-	-	-	2
Japan	1	-	2	-	1	4
Andere landen van Azië	5	-	-	-	-	5
Dem. Rep. Kongo	-	-	-	-	-	-
Andere landen uit Afrika	5	-	-	-	-	5
Oceanië	-	-	-	-	-	-
Onbekend	-	-	-	-	-	-
<i>Totaal buitenland</i>	<i>1.552</i>	<i>108</i>	<i>547</i>	<i>67</i>	<i>362</i>	<i>2.636</i>
België	6.419	72	292	743	2.265	9.791
Algemeen totaal	7.971	180	839	810	2.627	12.427

(1) Nieuwe classificatie vanaf 1 januari 1992.

Tabel 3.- ALGEMENE RESULTATEN - JANUARI 2000

Nieuwe classificatie (1)

STREKEN	Overnachtingen			Aankomsten		
	Ontspanning en vakantie	Congres seminarie en conferentie	Andere beroepsdoeleinden	Ontspanning en vakantie	Congres seminarie en conferentie	Andere beroepsdoeleinden
Toeristische streken						
Kust	101.165	5.431	6.102	36.593	2.999	2.803
Midden-Vlaanderen	99.626	39.465	71.844	55.528	18.925	30.695
Vlaamse Heuvelstreek	18.676	6.606	12.684	13.008	2.942	6.524
Kempen	204.752	10.871	22.262	61.632	5.500	8.429
Het Brusselse	79.922	113.322	69.543	47.209	58.568	32.576
Ardennen	89.993	3.392	3.420	27.469	1.924	1.371
Maasvallei en Maasplateau	27.498	5.646	11.060	13.710	2.668	5.231
Henegouwen - Brabant	13.172	8.213	10.344	8.409	3.865	4.567
Laars van Henegouwen en van Namen	7.096	106	148	1.220	58	77
Gaume	10.556	1.045	2.650	4.008	481	1.046
Oostkantons	18.590	1.034	1.807	8.543	572	758
Het Rijk	671.046	195.131	211.864	277.329	98.502	94.077
Taalgebieden						
Het Nederlands taalgebied	431.298	72.059	119.559	171.855	37.091	52.047
Het Frans taalgebied	157.215	19.174	27.902	59.238	9.436	12.445
Brussel-Hoofdstad	72.843	103.636	62.876	42.115	51.843	28.980
Het Duits taalgebied	9.690	262	1.527	4.121	132	605
Conferentiesteden						
Antwerpen	31.967	25.988	21.479	19.984	12.696	11.356
Brugge	30.780	4.123	2.347	16.632	2.107	1.494
Brussel (19 gemeenten)	72.843	103.636	62.876	42.115	51.843	28.980
Gent	13.160	2.925	18.927	7.024	830	7.718
Luik	6.571	3.916	6.435	4.627	1.561	3.022
Oostende	18.656	1.807	2.364	8.907	1.113	734

(1) Nieuwe classificatie vanaf 1 januari 1992

Tabel 3.- ALGEMENE RESULTATEN - FEBRUARI 2000

Nieuwe classificatie (1)

STREKEN	Overnachtingen			Aankomsten		
	Ontspanning en vakantie	Congres seminarie en conferentie	Andere beroepsdoeleinden	Ontspanning en vakantie	Congres seminarie en conferentie	Andere beroepsdoeleinden
Toeristische streken						
Kust	200.099	8.559	6.030	66.977	3.728	3.508
Midden-Vlaanderen	140.385	45.276	79.767	78.693	22.550	34.875
Vlaamse Heuvelstreek	25.311	6.306	12.017	16.945	3.444	6.207
Kempen	256.084	11.850	27.519	79.157	5.894	11.192
Het Brusselse	86.409	125.711	84.297	53.378	67.515	42.020
Ardenennen	121.646	5.389	6.001	48.080	2.407	3.309
Maasvallei en Maasplateau	35.795	6.218	14.884	17.929	2.496	6.188
Henegouwen - Brabant	16.338	9.854	10.885	9.810	4.667	5.172
Laars van Henegouwen en van Namen	4.447	173	386	2.086	132	191
Gaume	9.819	1.156	1.896	4.399	648	1.234
Oostkantons	23.814	1.487	2.537	10.723	733	971
Het Rijk	920.147	221.979	246.219	388.177	114.214	114.867
Taalgebieden						
Het Nederlands taalgebied	630.773	81.389	132.983	248.619	42.460	60.830
Het Frans taalgebied	198.304	23.899	34.435	87.084	10.884	16.282
Brussel-Hoofdstad	77.515	116.313	76.647	46.531	60.671	36.972
Het Duits taalgebied	13.555	378	2.154	5.943	199	783
Conferentiesteden						
Antwerpen	40.390	29.386	25.129	23.317	14.823	11.994
Brugge	56.766	6.532	3.800	31.562	2.914	2.136
Brussel (19 gemeenten)	77.515	116.313	76.647	46.531	60.671	36.972
Gent	13.691	1.806	22.360	7.755	773	8.388
Luik	10.109	4.315	9.996	5.648	1.483	3.767
Oostende	36.459	2.246	2.474	14.776	1.208	1.157

(1) Nieuwe classificatie vanaf 1 januari 1992

**AANVOER, LEVERINGEN EN VOORRADEN VAN EGKS IJZER- EN
STAALPRODUCTEN BIJ DE VOORRAADHOUDENDE HANDELAARS**

**AANVOER, LEVERINGEN EN VOORRADEN VAN EGKS IJZER- EN STAALPRODUCTEN
BIJ DE VOORRAADHOUDENDE HANDELAARS**

December 1999

België

Eenheid: metrieke ton

PRODUCTENGROEPEN	Code	Aanvoer				
		Uit het binnenland		Uit andere EU landen	Uit derde landen	Totaal (11 t/m 14)
		Van andere handelaren	Van andere leveranciers			
		11	12	13	14	10
I. Ongelegeerd staal						
B. Halffabrikaten	200	69	0	541	1.262	1.872
C. Warmgewalste platte producten						
Warmgewalst breedband	310	8.413	0	5	0	8.418
Warmgewalst bandstaal	320	50	18.398	4.802	0	23.250
Warmgewalste plaat uit breedband	330	4.272	4.804	5.249	515	14.840
Plaat, warmgewalst in andere walserijen, universaalstaal	340	3.599	89.264	90.724	293	5.352
Totaal C	300	16.334	66.062	100.780	808	51.860
D. Overige platte producten						
Koudgewalste onbeklede platte producten en elektroplaat	410	769	6.728	2.883	0	10.380
Vertind blik, andere vertinde plaat,(ECCS), onvertind blik	420	150	53	551	0	754
Dompel metallisch beklede plaat	451	690	2.018	1.916	0	4.624
Elektrolytisch metallisch beklede plaat	454	247	6.076	2.702	0	9.025
Organisch beklede plaat	457	0	144	156	0	300
Totaal D	400	1.856	15.019	8.208	0	25.083
E. Lange producten						
Walsdraad	510	126	334	3.503	0	3.963
Betonstaal	520	1.585	539.903	559.241	2.875	23.798
Staaftaal	530	1.198	145.069	156.161	890	13.180
Zware profielen	540	1.777	176.659	196.136	5.486	26.740
Totaal E	500	4.686	861.297	915.041	9.251	67.681
Totaal I	600	22.945	912.340	1.024.570	11.321	146.496
II. Roestvrij en hittebestendig staal						
Platte producten	740	1.006	434	691	1	2.132
Lange producten en halffabrikaten	750	98	266	212	0	576
Totaal II	700	1.104	700	903	1	2.708
III. Overige gelegeerd staal	800	582	557	526	325	1.990
Algemeen totaal (I + II + III)	900	24.631	911.083	1.025.999	11.647	151.194

**AANVOER, LEVERINGEN EN VOORRADEN VAN EGKS IJZER- EN STAALPRODUCTEN
BIJ DE VOORRAADHOUDENDE HANDELAARS**

December 1999

België

Eenheid: metrieke ton

CODE	Leveringen						Vorraden op einde van de maand
	Aan binnenlandse afnemers			Aan andere EU-landen	Aan derde landen	Totaal (21 t/m 25)	
	Aan andere handelaren	Aan bedrijven in de bouwnijver- heid (1)	Aan andere verbruikers				
	21	22	23	24	25	20	
200	58	0	845	269	22	1.194	15.628
310	331	0	5.167	1.853	0	7.351	16.222
320	6.179	2	3.176	11.461	244	21.062	50.836
330	5.113	1.789	3.737	3.813	188	14.640	44.150
340	- 22.499	- 36.090	- 3.515	67.519	180	5.595	36.305
300	- 10.876	- 34.299	8.565	84.646	612	48.648	147.513
410	- 1.768	- 6.138	3.175	16.331	336	11.936	26.187
420	652	12	49	21	0	734	2.759
451	193	153	1.363	2.763	16	4.488	10.318
454	3.381	45	1.373	2.443	166	7.408	21.902
457	0	6	200	213	0	419	309
400	2.458	- 5.922	6.160	21.771	518	24.985	61.475
510	211	89	0	0	0	300	106.024
520	- 995.833	- 1.557.400	- 283.371	2.858.434	55	21.885	- 51.863
530	- 146.154	- 235.892	- 39.313	435.269	274	14.184	48.624
540	- 57.746	- 98.460	- 12.888	194.874	576	26.356	85.812
500	- 1.199.522	- 1.891.663	- 335.572	3.488.577	905	62.725	188.597
600	- 1.207.882	- 1.931.884	- 320.002	3.595.263	2.057	137.552	413.213
740	357	11	1.952	357	146	2.823	4.266
750	105	0	300	57	38	500	884
700	462	11	2.252	414	184	3.323	5.150
800	160	585	678	539	76	2.038	15.755
900	- 1.207.260	- 1.931.288	- 317.072	3.596.216	2.317	142.913	434.118

(1) Met inbegrip van staalconstructiebedrijven.

**AANVOER, LEVERINGEN EN VOORRADEN VAN EGKS IJZER- EN STAALPRODUCTEN
BIJ DE VOORRAADHOUDENDE HANDELAARS**

4de kwartaal 1999

België

Eenheid: metrieke ton

PRODUCTENGROEPEN	Code	Aanvoer				
		Uit het binnenland		Uit andere EU landen	Uit derde landen	Totaal (11 t/m 14)
		Van andere handelaren	Van andere leveranciers			
		11	12	13	14	10
I. Ongelegeerd staal						
B. Halffabrikaten	200	284	0	2.278	3.374	5.936
C. Warmgewalste platte producten						
Warmgewalst breedband	310	25.026	121	3.383	0	28.530
Warmgewalst bandstaal	320	212	59.032	20.478	0	79.722
Warmgewalste plaat uit breedband	330	16.924	17.730	19.908	2.148	56.710
Plaat, warmgewalst in andere walsenrijen, universeelstaal	340	14.795	173.067	185.055	713	27.496
Totaal C	300	56.957	96.184	228.824	2.861	192.458
D. Overige platte producten						
Koudgewalste onbeklede platte producten en elektroplaat	410	4.062	27.321	8.836	17	40.236
Vertind blik, andere vertinde plaat, (ECCS), onvertind blik	420	416	478	2.547	0	3.441
Dompel metallisch beklede plaat	451	2.608	5.652	6.432	5	14.697
Elektrolytisch metallisch beklede plaat	454	1.406	17.245	7.614	1	26.266
Organisch beklede plaat	457	0	967	329	0	1.296
Totaal D	400	8.492	51.663	25.758	23	85.936
E. Lange producten						
Walsdraad	510	286	1.257	8.814	0	10.357
Betonstaal	520	6.013	560.942	621.724	8.660	75.455
Staaftaal	530	5.149	478.778	524.756	4.037	55.164
Zware profielen	540	7.811	459.740	539.304	17.797	105.172
Totaal E	500	19.259	1.498.203	1.694.598	30.494	246.148
Totaal I	600	84.992	1.542.724	1.951.458	36.752	530.478
II. Roestvrij en hittebestendig staal						
Platte producten	740	2.622	1.830	2.332	3	6.787
Lange producten en halfabrikaten	750	338	589	1.006	0	1.933
Totaal II	700	2.960	2.419	3.338	3	8.720
III. Overige gelegeerd staal	800	1.937	1.604	2.061	874	6.476
Algemeen totaal (I + II + III)	900	89.889	1.538.701	1.956.857	37.629	545.674

**AANVOER, LEVERINGEN EN VOORRADEN VAN EGKS IJZER- EN STAALPRODUCTEN
BIJ DE VOORRAADHOUDENDE HANDELAARS**

4de kwartaal 1999

België

Eenheid: metrische ton

CODE	Leveringen						Vorraden op einde van de maand
	Aan binnenlandse afnemers			Aan andere EU-landen	Aan derde landen	Totaal (21 t/m 25)	
	Aan andere handelaren	Aan bedrijven in de bouwnijver- heid (1)	Aan andere verbruikers				
	21	22	23	24	25	20	
200	239	0	3.445	830	357	4.871	15.628
310	1.390	16	19.915	6.938	5	28.264	16.222
320	23.820	7	10.974	38.685	812	74.298	50.836
330	18.474	5.583	15.079	12.336	586	52.058	44.150
340	- 57.043	- 91.673	- 3.408	174.267	617	22.760	36.305
300	- 13.359	- 86.067	42.560	232.226	2.020	177.380	147.513
410	2.426	- 9.080	14.353	34.613	1.000	43.312	26.187
420	1.895	20	324	449	411	3.099	2.759
451	942	657	5.231	9.697	126	16.653	10.318
454	10.876	140	4.413	8.399	505	24.333	21.902
457	0	9	522	967	0	1.498	309
400	16.139	- 8.254	24.843	54.125	2.042	88.895	61.475
510	476	182	39	3	0	700	106.024
520	- 1.733.123	- 2.695.752	- 491.229	4.993.069	152	73.117	- 51.863
530	- 500.393	- 810.629	- 135.069	1.498.044	646	52.599	48.624
540	- 372.802	- 619.513	- 92.174	1.181.491	2.133	99.135	85.812
500	- 2.605.842	- 4.125.712	- 718.433	7.672.607	2.931	225.551	188.597
600	- 2.602.823	- 4.220.033	- 647.585	7.959.788	7.350	496.697	413.213
740	1.269	67	4.257	1.433	582	7.608	4.266
750	383	0	1.171	233	135	1.922	884
700	1.652	67	5.428	1.666	717	9.530	5.150
800	723	1.654	2.455	1.410	234	6.476	15.755
900	- 2.600.448	- 4.218.312	- 639.702	7.962.864	8.301	512.703	434.118

(1) Met inbegrip van staalconstructiebedrijven.

**AANVOER, LEVERINGEN EN VOORRADEN VAN EGKS IJZER- EN STAALPRODUCTEN
BIJ DE VOORRAADHOUDENDE HANDELAARS**

Jaar 1999

België

Eenheid: metrieke ton

PRODUCTENGROEPEN	Code	Aanvoer				
		Uit het binnenland		Uit andere EU landen	Uit derde landen	Totaal (11 t/m 14)
		Van andere handelaren	Van andere leveranciers			
		11	12	13	14	10
I. Ongelegeerd staal						
B. Halffabrikaten	200	1.176	0	14.329	9.663	25.168
C. Warmgewalste platte producten						
Warmgewalst breedband	310	98.072	359	10.412	1.327	110.170
Warmgewalst bandstaal	320	2.440	213.367	86.658	1.149	303.614
Warmgewalste plaat uit breedband	330	56.527	80.313	84.230	17.845	238.915
Plaat, warmgewalst in andere walsenrijen, universaalstaal	340	56.000	152.450	209.293	2.472	115.315
Totaal C	300	213.039	141.589	390.593	22.793	768.014
D. Overige platte producten						
Koudgewalste onbeklede platte producten en elektroplaat	410	18.199	107.241	37.230	6.384	169.054
Vertind blik, andere vertinde plaat,(ECCS), onvertind blik	420	1.192	1.902	7.025	2.897	13.016
Dompel metallisch beklede plaat	451	9.435	23.840	21.096	9.168	63.539
Elektrolytisch metallisch beklede plaat	454	4.513	65.011	28.265	2.042	99.831
Organisch beklede plaat	457	12	4.621	412	0	5.045
Totaal D	400	33.351	202.615	94.028	20.491	350.485
E. Lange producten						
Walsdraad	510	1.782	2.780	36.156	31	40.749
Betonstaal	520	22.227	517.421	750.008	22.255	277.069
Staalstaal	530	19.904	439.959	633.450	15.038	228.433
Zware profielen	540	31.757	380.471	714.196	64.156	429.638
Totaal E	500	75.670	1.335.071	2.133.810	101.480	975.889
Totaal I	600	323.236	990.867	2.632.760	154.427	2.119.556
II. Roestvrij en hittebestendig staal						
Platte producten	740	12.678	6.926	11.684	2.558	33.846
Lange producten en halfabrikaten	750	1.809	1.123	4.937	404	8.273
Totaal II	700	14.487	8.049	16.621	2.962	42.119
III. Overige gelegeerd staal	800	122.090	9.845	10.696	2.910	145.541
Algemeen totaal (I + II + III)	900	459.813	972.973	2.660.077	160.299	2.307.216

**AANVOER, LEVERINGEN EN VOORRADEN VAN EGKS IJZER- EN STAALPRODUCTEN
BIJ DE VOORRAADHOUDENDE HANDELAARS**

Jaar 1999

België

Eenheid: metrieke ton

CODE	Leveringen						Vorraden op einde van de maand
	Aan binnenlandse afnemers			Aan andere EU-landen	Aan derde landen	Totaal (21 t/m 25)	
	Aan andere handelaren	Aan bedrijven in de bouwnijver- heid (1)	Aan andere verbruikers				
	21	22	23	24	25	20	
200	937	0	13.567	3.423	713	18.640	162.381
310	5.289	320	77.443	28.119	306	111.477	189.891
320	98.730	151	46.007	150.959	4.700	300.547	575.714
330	78.824	24.635	78.781	51.509	3.690	237.439	462.704
340	- 49.039	- 86.143	49.291	198.812	2.442	115.363	387.743
300	133.804	- 61.037	251.522	429.399	11.138	764.826	1.616.052
410	27.580	- 8.266	64.366	85.069	4.670	173.419	376.032
420	6.639	87	1.955	2.486	1.634	12.801	32.677
451	3.155	3.077	18.859	39.901	407	65.399	149.367
454	46.722	557	16.019	35.520	2.090	100.908	248.232
457	0	51	1.197	4.132	0	5.380	7.520
400	84.096	- 4.494	102.396	167.108	8.801	357.907	813.828
510	2.355	987	525	252	0	4.119	1.078.885
520	- 1.699.099	- 2.560.199	- 463.118	5.033.566	1.361	312.511	519.117
530	- 438.302	- 789.717	- 89.274	1.538.477	3.533	224.717	569.123
540	- 266.682	- 568.168	- 1.802	1.262.776	7.633	433.757	1.006.469
500	- 2.401.728	- 3.917.097	- 553.669	7.835.071	12.527	975.104	2.135.360
600	- 2.182.891	- 3.982.628	- 186.184	8.435.001	33.179	2.116.477	4.727.621
740	5.057	2.152	19.469	7.216	1.917	35.811	59.276
750	1.854	355	4.783	1.092	400	8.484	10.993
700	6.911	2.507	24.252	8.308	2.317	44.295	70.269
800	14.114	6.736	111.061	9.283	845	142.039	183.582
900	- 2.161.866	- 3.973.385	- 50.871	8.452.592	36.341	2.302.811	4.981.472

(1) Met inbegrip van staalconstructiebedrijven.

**VERWERKING VAN DE EGKS IJZER- EN STAALPRODUCTEN DOOR DE VOORRAADHOUDENDE
HANDELAARS**

Jaar 1999

België

Eenheid: metrische ton

PRODUCTENGROEPEN	Code	Hoeveelheid
A. Na te bewerken uitgangproducten		
1. Koudgewalst breedband, koudgewalste plaat (niet op rollen)	11	47.820
2. Warmgewalst breedband, warmgewalst bandstaal, warmgewalste plaat (niet op rollen)	12	148.265
B. Overlangs geknipte of uitgerolde producten		
1. Overlangs geknipte producten:		
a) Koudgewalst bandstaal	21	46.378
b) Warmgewalst bandstaal	22	94.116
2. Uitgerolde producten:		
a) Koudgewalste plaat (niet op rollen)	31	759
b) Warmgewalste plaat (niet op rollen)	32	12.925
3. Door overlangs knippen en uitrollen		
Bandstaal in staven	40	39.302
4. Door oppervlaktebehandeling		
Verzinken, bekleden met kunststof, lakken, enz...	50	330

VERVOER

BEDRIJVIGHEID VAN DE ZEEHAVENS

1.-AANTAL EN TONNENMAAT VAN DE BINNENGEVAREN ZEESCHEPEN (IN 1000 BRUTOREGISTERTON) BRON :
GENERALE VERKLARING VOOR BINNENVARENDE ZEESCHEPEN

MAAND- GEMIDDELDEN EN MAANDEN	ALLE BELGISCHE HAVENS				ANTWERPEN				GENT			
	GELADEN		LEDIG		GELADEN		LEDIG		GELADEN		LEDIG	
	AANTAL	TONNEN- MAAT	AANTAL	TONNEN- MAAT	AANTAL	TONNEN- MAAT	AANTAL	TONNEN- MAAT	AANTAL	TONNEN- MAAT	AANTAL	TONNEN- MAAT
1992	2305	19694	616	3324	838	9531	403	2700	157	1559	129	279
1993	2226	18975	559	3290	761	8658	373	2618	154	1499	99	257
1994	2244	19973	547	3554	748	8905	357	2625	163	1668	90	273
1995	2218	21119	507	3176	735	9335	319	2211	166	1758	84	187
1996	2153	21402	522	3378	711	9779	345	2439	171	1824	76	206
1997	2159	24666	528	3489	690	9803	351	2513	174	1966	79	233
1998	2171	26843	531	3798	706	10817	353	2714	169	2020	89	243
1999	2156	28178	524	4007	693	10979	337	2763	162	2247	93	294
1998												
JANUARI	1978	25431	526	3488	686	10083	341	2430	166	2021	95	298
FEBRUARI	1899	23306	537	3439	634	9374	359	2674	174	2189	82	149
MAART	2250	27623	543	3409	729	10678	371	2552	185	2148	83	198
APRIL	2215	27398	537	3843	686	10756	356	2656	173	2409	81	271
MEI	2256	27886	522	3955	742	11236	365	2770	169	2096	86	179
JUNI	2245	27004	524	3493	721	10684	313	2385	161	2361	98	265
JULI	2314	28719	495	3904	740	11363	336	2791	159	2008	85	258
AUGUSTUS	2208	27411	525	3879	724	11134	356	2931	163	2026	77	171
SEPTEMBER	2228	26422	537	3834	703	10884	358	2511	150	1926	96	377
OKTOBER	2176	27291	532	3931	688	10843	348	2847	174	2078	101	317
NOVEMBER	2208	27032	548	3900	697	11364	357	2767	183	2396	106	262
DECEMBER	2078	26590	551	4495	727	11399	373	3255	165	2315	75	169
1999												
JANUARI	1992	26746	504	3852	682	11197	320	2686	171	2317	93	225
FEBRUARI	1907	24515	506	3408	595	9588	317	2483	152	2038	110	218
MAART	2321	28819	564	4098	736	11145	351	2668	176	2346	102	269
APRIL	2159	26912	548	4225	688	10413	342	2953	165	2322	98	301
MEI	2317	28351	563	4445	763	11209	361	2917	166	2259	93	336
JUNI	2286	28629	514	4392	697	11104	326	2967	152	2103	81	239
JULI	2201	29529	547	4109	707	11902	338	2661	144	1848	95	313
AUGUSTUS	2209	29270	542	4246	693	11651	349	2876	156	2240	88	399
SEPTEMBER	2257	29320	516	4291	702	11043	344	2995	167	2115	87	379
OKTOBER	2168	29715	528	3958	689	10713	342	2862	160	2646	92	347
NOVEMBER	2117	28946	487	3588	696	10818	324	2523	171	2394	84	293
DECEMBER	1941	27380	474	3469	662	10964	326	2569	164	2338	88	209

MAAND- GEMIDDELDEN EN MAANDEN	BRUGGE-ZEEBRUGGE				OOSTENDE				BRUSSEL (INCL. NIJVERHEIDSBEKKEN)			
	GELADEN		LEDIG		GELADEN		LEDIG		GELADEN		LEDIG	
	AANTAL	TONNEN- MAAT	AANTAL	TONNEN- MAAT	AANTAL	TONNEN- MAAT	AANTAL	TONNEN- MAAT	AANTAL	TONNEN- MAAT	AANTAL	TONNEN- MAAT
1992	761	5703	69	336	441	2220	10	14	15	21	13	13
1993	773	5575	74	388	427	2437	10	10	15	18	10	11
1994	776	5697	71	410	416	2386	9	12	17	25	9	11
1995	761	5904	70	348	388	2368	11	13	15	23	8	11
1996	705	5469	61	323	399	2369	9	14	17	27	15	23
1997	741	8467	87	512	343	2098	6	14	20	38	18	30
1998	773	9516	69	514	301	1725	9	15	22	52	10	20
1999	824	11308	77	742	260	1311	7	13	24	59	10	18
1998												
JANUARI	723	8994	61	496	235	1807	15	27	18	44	13	20
FEBRUARI	743	9061	66	427	152	467	13	20	19	42	14	22
MAART	817	10046	62	324	281	1976	11	16	24	71	14	27
APRIL	784	9754	57	465	347	2159	6	6	18	38	13	26
MEI	778	9709	69	546	334	2021	6	10	23	59	7	15
JUNI	776	9418	85	597	345	1885	5	11	27	68	15	29
JULI	782	10254	60	508	383	2179	8	9	31	72	7	16
AUGUSTUS	722	9301	73	549	361	2043	7	11	20	37	10	17
SEPTEMBER	814	9296	71	551	335	1893	2	9	18	38	4	8
OKTOBER	824	9949	75	501	283	1619	4	4	15	31	9	13
NOVEMBER	782	9382	71	498	314	1616	17	37	30	64	7	11
DECEMBER	728	9028	76	701	236	1029	14	19	24	60	12	30
1999												
JANUARI	749	9638	80	674	187	850	7	16	21	44	11	20
FEBRUARI	761	9570	62	487	223	875	6	10	26	81	11	19
MAART	895	11389	85	720	263	1112	13	25	23	57	10	19
APRIL	817	10598	79	643	259	1125	12	18	23	51	16	30
MEI	847	10825	78	709	270	1289	4	15	36	75	6	12
JUNI	846	11199	89	1011	325	1694	4	8	29	68	15	24
JULI	832	11711	70	863	295	1698	4	8	31	69	9	22
AUGUSTUS	823	11685	81	924	321	1700	6	5	19	60	10	19
SEPTEMBER	846	12659	81	895	301	1619	2	2	25	59	7	12
OKTOBER	866	12591	75	656	240	1358	12	15	22	49	5	6
NOVEMBER	841	12601	75	791	234	1322	5	15	20	51	11	25
DECEMBER	763	11044	68	530	205	1093	7	14	17	39	8	12

BEDRIJVIGHEID VAN DE ZEEHAVENS (VERVOLG)

2-AANTAL EN TONNENMAAT VAN DE BUITENGEVAREN ZEESCHEPEN (IN 1000 BRUTOREGISTERTON) BRON :
GENERALE VERKLARING VOOR BUITENVARENDE ZEESCHEPEN

MAAND- GEMIDDELDEN EN MAANDEN	ALLE BELGISCHE HAVENS				ANTWERPEN				GENT			
	GELADEN		LEDIG		GELADEN		LEDIG		GELADEN		LEDIG	
	AANTAL	TONNEN- MAAT	AANTAL	TONNEN- MAAT	AANTAL	TONNEN- MAAT	AANTAL	TONNEN- MAAT	AANTAL	TONNEN- MAAT	AANTAL	TONNEN- MAAT
1992	2058	15774	859	7026	819	8110	424	4148	156	530	130	1338
1993	1968	15711	800	6351	758	7606	374	3612	126	525	128	1238
1994	1966	16787	812	6619	749	7925	348	3630	123	656	133	1305
1995	1924	17512	828	6861	736	8240	333	3593	116	601	136	1352
1996	1926	18495	758	6306	763	9172	294	3157	111	678	142	1386
1997	1943	22027	583	5282	750	9221	291	3282	116	720	143	1564
1998	1957	23257	588	5687	769	9814	286	3686	125	809	136	1596
1999	1918	24971	575	6655	736	10129	280	3603	132	994	129	1558
1998												
JANUARI	1848	21716	556	6605	739	8965	282	3344	134	769	133	1646
FEBRUARI	1745	20431	538	5776	745	8941	257	3110	117	644	138	1651
MAART	1985	23615	622	6736	787	9339	292	3381	119	745	159	1705
APRIL	2006	24338	594	6995	773	9999	279	3850	113	752	141	1766
MEI	1988	24050	603	7142	768	9958	314	3877	130	835	131	1632
JUNI	1997	23047	594	7093	753	9445	287	3854	131	880	135	1812
JULI	2068	25056	614	6629	779	10718	292	3619	108	734	142	1472
AUGUSTUS	1968	23186	577	7083	777	9941	282	3659	99	569	123	1451
SEPTEMBER	2057	23973	574	6675	789	9933	272	3944	150	948	126	1471
OKTOBER	1985	23913	566	6531	764	10047	273	3638	139	887	133	1447
NOVEMBER	1983	23286	581	6915	768	10186	279	3782	151	1124	136	1392
DECEMBER	1851	22477	641	7719	786	10296	319	4177	109	817	133	1705
1999												
JANUARI	1763	22224	592	6976	687	9596	286	3828	122	811	139	1764
FEBRUARI	1766	21782	514	6099	677	9140	247	3333	141	854	120	1358
MAART	2037	25626	638	7193	782	10736	290	3487	144	1007	147	1707
APRIL	1939	24078	590	6788	727	9769	301	3726	134	969	131	1686
MEI	1949	24327	616	6985	728	9847	308	3561	135	1011	135	1684
JUNI	2025	26184	580	7120	765	10731	278	3957	120	1003	120	1382
JULI	2041	25918	577	6863	746	10401	284	3856	131	953	125	1327
AUGUSTUS	1989	26039	530	6459	758	10269	267	3686	124	1114	120	1522
SEPTEMBER	1945	26207	588	6595	751	10071	283	3732	128	1138	134	1420
OKTOBER	1955	27234	560	6032	764	10942	258	3213	136	1043	126	1490
NOVEMBER	1906	26063	571	6515	735	10042	300	3700	139	1137	122	1617
DECEMBER	1696	23975	569	6237	715	9998	263	3162	133	892	125	1742

MAAND- GEMIDDELDEN EN MAANDEN	BRUGGE-ZEEBRUGGE				OOSTENDE				BRUSSEL (INCL. NIJVERHEIDSBEKKEN)			
	GELADEN		LEDIG		GELADEN		LEDIG		GELADEN		LEDIG	
	AANTAL	TONNEN- MAAT	AANTAL	TONNEN- MAAT	AANTAL	TONNEN- MAAT	AANTAL	TONNEN- MAAT	AANTAL	TONNEN- MAAT	AANTAL	TONNEN- MAAT
1992	631	4673	199	1301	371	2123	79	97	18	19	14	20
1993	643	4762	199	1162	357	2353	79	98	15	16	14	17
1994	633	4917	215	1283	350	2288	77	100	13	16	15	18
1995	615	4929	215	1234	331	2276	65	96	12	18	14	22
1996	567	4668	198	1137	341	2275	67	106	18	27	16	24
1997	624	7658	203	1291	288	2028	62	96	20	35	17	32
1998	658	8949	180	1084	247	1593	62	118	13	24	22	52
1999	690	10728	206	1237	203	1220	63	102	12	22	23	54
1998												
JANUARI	601	8294	172	1158	212	1789	43	82	17	31	19	42
FEBRUARI	627	8489	186	946	92	374	72	114	18	28	16	38
MAART	685	9627	191	1025	230	1868	62	129	17	32	23	55
APRIL	662	9163	179	1080	279	2002	76	167	15	29	18	41
MEI	650	9047	186	1140	280	1899	58	140	9	19	23	60
JUNI	681	9130	192	1047	279	1760	68	122	16	31	28	67
JULI	686	9438	149	934	336	2071	53	108	10	21	28	64
AUGUSTUS	616	8607	177	1207	313	1941	55	114	12	25	18	49
SEPTEMBER	708	9102	189	1098	277	1803	60	102	8	16	19	40
OKTOBER	705	9287	178	1027	223	1488	64	127	12	18	16	35
NOVEMBER	678	8930	203	1233	253	1178	75	121	10	15	26	64
DECEMBER	602	8273	152	1111	192	945	55	88	12	24	25	63
1999												
JANUARI	660	8924	168	1189	152	799	47	75	13	24	16	37
FEBRUARI	656	9219	174	1120	143	745	86	142	12	19	21	49
MAART	755	10553	238	1514	193	971	81	141	12	24	21	50
APRIL	688	9984	194	1118	210	1038	58	93	18	32	26	58
MEI	706	10063	226	1584	214	1219	56	92	10	19	26	56
JUNI	712	10713	216	1367	251	1575	78	127	12	23	33	75
JULI	724	11299	166	1131	273	1672	26	42	16	28	32	76
AUGUSTUS	690	11383	219	1230	265	1608	58	81	14	28	17	42
SEPTEMBER	688	11937	221	1466	239	1521	67	115	8	14	25	60
OKTOBER	712	12226	209	850	187	1259	62	103	9	12	21	53
NOVEMBER	706	11918	218	1077	172	1238	69	105	12	26	22	50
DECEMBER	587	10459	227	1194	142	998	70	106	10	13	15	38

BINNENSCHIEPVAART 1.EVOLUTIE IN DE TIJD
A) ONDERVERDELING VAN HET VERVOER OP DE BINNENWATEREN IN UITVOER, INVOER, DOORVOER EN BINNENLANDS VERKEER (IN 1000 T EN 1.000.000 TKM)

MAAND- GEMIDDELDEN EN MAANDEN	UITVOER		INVOER		DOORVOER		BINNENLANDS VERKEER		TOTAAL	
	T	TKM	T	TKM	T	TKM	T	TKM	T	TKM
1992	2006	93	3648	179	246	31	1559	121	7458	424
1993	2575	100	3782	181	210	28	1479	109	8052	417
1994	2641	110	4122	204	229	30	1596	120	8589	465
1995	2873	115	4253	218	243	32	1512	118	8881	484
1996	2920	114	4285	215	245	32	1506	122	8986	482
1997	2896	119	4163	213	217	27	1639	135	8915	494
1997										
JANUARI	2141	87	2869	135	186	24	1607	127	6804	372
FEBRUARI	2535	109	3833	200	248	34	1433	121	8049	464
MAART	2807	113	4303	218	226	28	1533	125	8870	484
APRIL	2849	119	4720	243	198	24	1674	143	9440	529
MEI	3013	120	4372	213	189	23	1608	132	9182	488
JUNI	3276	130	4738	247	219	27	1621	127	9853	531
JULI	3325	121	3985	204	223	27	1618	131	9150	483
AUGUSTUS	2931	113	4221	212	191	23	1550	132	8893	479
SEPTEMBER	3254	138	4462	232	218	27	1766	143	9700	540
OKTOBER	3156	144	4596	237	230	28	1820	145	9802	554
NOVEMBER	2888	127	4344	228	238	29	1746	150	9216	535
DECEMBER	2581	108	3517	191	232	30	1688	145	8018	473

BINNENSCHIEPVAART (VERVOLG) 1.EVOLUTIE IN DE TIJD
B) BEDRIJVGHEID NAAR DE AARD VAN DE VERVOERDE GOEDEREN (N.V.S. NOMENCLATUUR) (IN 1 000 T)

MAAND- GEMIDDELDEN EN MAANDEN	LANDBOUW- PRODUKTEN EN LEVENDE DIEREN	VOEDINGS- PRODUKTEN EN VEEVOEDER	VASTE BRAND- STOFFEN	AARDOLIEN EN DIS- TILLATIE- PRODUKTEN DAARVAN	ERTSEN EN METAAL- RESIDUEN	PRODUKTEN VAN DE METAAL- INDUSTRIE	RUWE MI- NERALEN EN FA- BRIKATEN DAARVAN, BOUWMA- TERIALEN	MEST- STOFFEN	CHEMISCHE PRODUKTEN	MACHINES, VOERTUI- GEN, DI- VERSE FA- BRIKATEN N.E.G., SPECIALE TRANSAC- TIES	TOTAAL
1992	468	488	466	1270	386	511	2335	414	600	521	7458
1993	414	490	430	1773	481	342	2406	385	570	758	8052
1994	424	449	463	1812	496	372	2640	431	695	809	8589
1995	389	432	499	1760	522	395	2723	456	753	952	8881
1996	395	390	556	1666	497	337	2711	486	843	1102	8986
1997	320	404	536	1689	511	389	2676	460	796	1149	8915
1997											
JANUARI	228	392	392	1808	430	297	1164	386	722	985	6804
FEBRUARI	308	395	495	1496	405	325	2401	508	720	998	8049
MAART	330	432	631	1517	528	392	2626	477	774	1163	8870
APRIL	320	363	554	1561	600	419	3060	530	772	1261	9440
MEI	329	469	457	1644	504	417	2857	446	735	1324	9182
JUNI	314	374	605	1761	610	408	3350	458	905	1069	9853
JULI	286	368	740	1965	509	464	2275	481	857	1205	9150
AUGUSTUS	358	422	461	1690	505	383	2691	415	790	1176	8893
SEPTEMBER	314	375	605	1761	610	408	3350	458	905	1069	9700
OKTOBER	351	434	577	1726	503	450	3292	495	784	1188	9802
NOVEMBER	375	442	522	1642	535	360	2901	482	794	1164	9216
DECEMBER	324	376	387	1691	392	340	2144	385	788	1190	8018

BINNENSCHIEPVAART (VERVOLG) 1.EVOLUTIE IN DE TIJD

C) GRENDOVERSCHRIJDEND VERKEER

MAAND- GEMIDDELDEN EN MAANDEN	INKOMEND				UITGAAND				AANTAL LEDIGE SCHEPEN			
	FRANSE GRENS		NEDERLANDSE GRENS		FRANSE GRENS		NEDERLANDSE GRENS		INKOMEND		UITGAAND	
	GOE- DEREN (1000 T)	AANTAL GELADEN SCHEPEN	GOE- DEREN (1000 T)	AANTAL GELADEN SCHEPEN	GOE- DEREN (1000 T)	AANTAL GELADEN SCHEPEN	GOE- DEREN (1000 T)	AANTAL GELADEN SCHEPEN	FRANSE GRENS	NEDER- LANDSE GRENS	FRANSE GRENS	NEDER- LANDSE GRENS
1992	241	874	3925	4179	366	1060	2160	2640	571	2042	415	3255

BINNENSCHIEPVAART (VERVOLG) 1.EVOLUTIE IN DE TIJD

D) BEDRIJVGHEID OP DE WATERWEGEN (CIJFERS PER BEKKEN IN 1 000 000 TKM) (1)

MAAND- GEMIDDELDEN EN MAANDEN	BEKKEN VAN DE ZEESCHELDE (LENGTE : 306,7 KM) (2)	KEMPENSE KANALEN (LENGTE : 329,3 KM) (2)	BRABANTSE KANALEN (LENGTE : 130,4 KM) (2)	MAAS EN SAMBER (LENGTE : 238,5 KM) (2)	BEKKEN VAN DE BOVENSCHDELDE (LENGTE : 327,7 KM) (2)	CENTRUM EN BORINAGE (LENGTE : 92,6 KM) (2)	LIJZERBEKKEN EN KUST (LENGTE : 144,4 KM) (2)
	1	2	3	4	5	6	7
1992	103	154	25	43	93	4	1
1993	116	152	20	40	85	4	1
1994	122	178	21	48	90	4	1
1995	126	183	22	52	95	4	1
1996	128	185	20	52	94	4	1
1997	124	196	21	54	94	4	1
1997							
JANUARI	96	172	18	26	59	1	-
FEBRUARI	121	180	20	46	92	5	1
MAART	122	185	24	48	99	4	1
APRIL	129	211	24	57	101	5	1
MEI	125	187	20	55	96	5	1
JUNI	136	201	23	65	101	4	1
JULI	127	194	19	51	87	4	1
AUGUSTUS	120	189	19	59	88	4	1
SEPTEMBER	131	209	23	69	103	5	1
OKTOBER	132	215	24	65	113	5	1
NOVEMBER	126	215	21	60	107	5	1
DECEMBER	119	195	20	51	83	4	1

(1) KOL.1,2,3,4,5,6 EN 7 : TOTAAL DER VERVOERPRESTATIES IN HET BEKKEN,ZIJNDE DE VERTREKKEN VANUIT HET BEKKEN, DE AANKOMSTEN IN HET BEKKEN, HET VERVOER BINNEN HET BEKKEN EN DE DOORVOER DOORHEEN HET BEKKEN

(2) LENGTE VANAF 1.1.1986.

VERVOER PER SPOOR

1.- NATIONALE MAATSCHAPPIJ DER BELGISCHE SPOORWEGEN - TOTAALCIJFERS

MAAND- GEMIDDELDEN EN MAANDEN	REIZIGERSVERVOER			HANDELSVERVOER VAN GOEDEREN						
	AANTAL REI- ZIGERS (DUIZEN- DEN)	AANTAL REI- ZIGERS- KM (MIL- JOENEN)	AANTAL PRODUK- TIEVE TREIN- KM (DUI- ZENDEN)	1000 T (1)	VOLLEDIGE WAGENLADINGEN			AANTAL PRODUK- TIEVE TREIN- KM (DUIZEN- DEN)	GESLEEP- TE BRUTO TKM (MIL- JOENEN)	AANTAL GELADEN WAGENS (WAGEN- LADIN- GEN) (1)
					1000000 TKM					
					BINNEN- LANDS VERVOER (1)	IN- EN UITVOER (1)	DOOR- VOER (1)			
1992	12084	567	6397	5195	199	408	66	1707	1714	130267
1993	12112	558	6402	4808	175	392	64	1534	1538	123645
1994	11995	552	6408	5284	193	413	67	1548	1606	140396
1995	12021	563	6285	5106	186	387	60	1491	1523	134251
1996	11831	567	6299	4758	185	361	57	1467	1462	114416
1997	11964	582	6223	4889	170	397	54	1445	1501	118020
1998	12155	592	6316	5062	181	410	43	1501	1561	123712
1999	12274	613	6469	4943	170	417	31	1469	1558	124237
1998										
JULI	9853	566	6792	4745	187	389	46	1569	1623	118385
AUGUSTUS	9231	536	6592	5109	184	384	31	1344	1361	121018
SEPTEMBER	12270	597	6517	5310	179	437	51	1486	1518	134138
OKTOBER	14153	681	6684	5362	182	453	35	1607	1647	135236
NOVEMBER	12487	592	6005	4812	168	397	41	1396	1462	119875
DECEMBER	12061	551	6530	4211	158	389	21	1452	1452	107702
1999										
JANUARI	12637	582	6451	4194	152	339	44	1438	1472	98687
FEBRUARI	12508	594	6012	4726	145	414	42	1410	1445	115766
MAART	13955	667	6748	5231	163	471	35	1580	1616	129219
APRIL	11815	585	6421	4986	164	433	36	1475	1548	126022
MEI	12792	627	6400	4642	152	394	24	1346	1421	115655
JUNI	12139	618	6569	5100	174	423	38	1539	1622	128196
JULI	10110	614	6649	4647	154	416	34	1426	1493	115535
AUGUSTUS	9466	564	6712	4679	170	364	29	1370	1389	118639
SEPTEMBER	12520	624	6364	4917	168	425	22	1466	1548	125188
OKTOBER	13906	663	6539	5306	203	433	17	1609	1746	134785
NOVEMBER	12921	618	6197	5220	200	401	36	1506	1699	133363
DECEMBER	12522	597	6564	5672	195	491	18	1457	1698	149784
2000										
JANUARI	-	-	-	3870	139	317	15	-	-	99210
FEBRUARI	-	-	-	5637	177	512	21	-	-	168215
MAART	-	-	-	5344	161	487	22	-	-	138971
APRIL	-	-	-	4948	192	424	23	-	-	131452

(1) HET MILITAIR VERVOER EN HET DIENSTVERVOER ZIJN NIET IN DE CIJFERS BEGREPEN.

VERVOER PER SPOOR

2. NATIONALE MAATSCHAPPIJ DER BELGISCHE SPOORWEGEN

INDELING NAAR DE AARD DER GOEDEREN IN HANDELSVERVOER (1) VOOR DE MAAND APRIL 2000.

OMSCHRIJVING	Aard van de goederen										TOTAAL
	LAND- BOUW- PRODUK- TEN EN LEVEN- DE DIEREN	VOE- DINGS- PRODUK- TEN EN VEE- VOEDERS	VASTE BRAND- STOFFEN	AARD- OLIEN EN DISTIL- LATIE- PRODUK- TEN DAARVAN	ERTSEN EN METAAL- RESI- DUEN	PRODUK- TEN VAN DE ME- TAAI- INDUS- TRIE	RUWE MINERA- LEN EN FABRI- KATEN DAAR- VAN, BOUW- MATE- RIALEN	MEST- STOFFEN	CHEMI- SCHE PRODUK- TEN	MACHINES, VOERTUI- GEN, DI- VERSE FA- BRIKATEN N.E.G. EN SPE- CIALE TRANSAC- TIES	
April 2000											
Binnenlands vervoer (1000 t)	11	7	287	9	412	895	19	0	26	439	2 106
Afvoer (1000 t)	29	21	85	132	42	313	200	12	162	594	1 589
Aanvoer (1000 t)	51	80	20	10	38	364	13	-	54	499	1 128
Doorvoer (2) (1000 t)	4	1	0	2	-	57	0	1	26	34	124
Totaal (1000 t)	95	108	392	153	492	1 629	232	13	268	1 566	4 948
Binnenlands vervoer (1000 tkm)	2 048	721	36 198	1 316	38 896	41 305	3 067	1	3 401	65 269	192 223
Afvoer (1000 tkm)	4 469	3 169	9 366	30 975	7 591	46 526	16 737	1 070	28 299	111 405	259 607
Aanvoer (1000 tkm)	4 935	9 002	1 300	1 201	2 708	48 253	2 821	-	9 036	84 902	164 158
Doorvoer (2) (1000 tkm)	404	95	71	302	-	9 822	7	88	4 604	8 012	23 406
Totaal (1000 tkm)	11 857	12 987	46 935	33 794	49 194	145 906	22 632	1 159	45 340	269 588	639 393
Januari-April 2000 (Maandgemiddelden)											
Binnenlands vervoer (1000 t)	10	8	167	16	431	917	29	2	29	375	1 983
Afvoer (1000 t)	31	20	70	145	51	416	200	32	161	558	1 683
Aanvoer (1000 t)	46	85	23	9	40	400	13	0	56	501	1 173
Doorvoer (2) (1000 t)	6	1	0	1	-	41	0	6	29	28	112
Totaal (1000 t)	92	114	260	171	523	1 773	242	40	275	1 461	4 950
Binnenlands vervoer (1000 tkm)	1 648	610	20 631	2 531	43 508	44 045	4 810	24	3 575	45 816	167 200
Afvoer (1000 tkm)	4 010	3 324	7 626	33 312	8 247	58 554	16 555	2 649	27 468	100 703	263 110
Aanvoer (1000 tkm)	4 310	9 731	1 387	1 076	2 930	55 270	2 929	30	9 194	84 763	171 617
Doorvoer (2) (1000 tkm)	603	182	58	197	-	7 059	20	731	5 332	6 221	20 401
Totaal (1000 tkm)	10 571	13 846	29 702	37 116	54 685	164 928	24 313	4 096	45 569	237 504	622 328

(1) Vanaf 1985 worden de statistieken van het goederenvervoer per spoor gepubliceerd volgens de "Eenvormige Goederennomenclatuur ten behoeve van de Vervoerstatistieken" van de Europese Economische Gemeenschap (N.V.S of N.S.T), zoals trouwens de statistieken van de andere transporttakken.

(2) Doorvoer zonder overlading.

LUCHTVAART

1.- BEDRIJVIGHEID VAN DE LUCHTHAVEN BRUSSEL NATIONAAL A) EVOLUTIE IN DE TIJD VOOR DE LUCHTVAARTMAATSCHAPPIJ SABENA

MAAND- GEMIDDELDEN EN MAANDEN	BEDRIJVIGHEID VAN BRUSSEL NATIONAAL (1)						BETALEND REGELMATIG LUCHTVERVOER VAN DE SABENA			
	AANTAL VLUCHTEN		AANTAL PASSAGIERS		GOEDEREN (2) (T)		AANTAL PASSA- GIERS	AANTAL PASSA- GIERS KM (1000)	VRACHT (T)	TOTAAL TKM (1000)
	BIJ VERTREK	BIJ AANKOMST	BIJ VERTREK	BIJ AANKOMST	BIJ VERTREK	BIJ AANKOMST				
1992	7581	7572	396072	387148	13041	13092	261858	516882	6390	80455
1993	7868	7866	432018	417372	13000	12521	304225	540442	6741	83612
1994	8446	8445	477521	467660	16646	15077	355130	624748	7477	93007
1995	9244	9236	530917	519135	18647	16900	416746	718318	7474	100876
1996	10068	10061	571940	554799	19498	18061	433073	768324	6152	96978
1997	10616	10611	672528	655407	22689	20514	556012	939465	6094	114064
1998	11546	11538	772256	764475	25331	23469	719964	1256885	6095	115624
1999	12162	12137	837298	831065	-	-	-	-	-	-
1999										
JANUARI	11243	11191	591575	620541	22406	21893	625407	1174022	-	105662
FEBRUARI	10622	10598	620224	616054	24481	23247	628787	1100223	-	99020
MAART	12016	12014	781939	771595	28593	27252	-	-	-	-
APRIL	12115	12057	844177	834788	26091	25932	-	-	-	-
MEI	12610	12574	889492	875131	27774	24841	-	-	-	-
JUNI	12469	12429	916529	871377	-	-	-	-	-	-
JULI	12994	12939	1121463	977856	-	-	-	-	-	-
AUGUSTUS	12727	12714	965961	1084253	-	-	-	-	-	-
SEPTEMBER	12811	12804	962545	996139	-	-	-	-	-	-
OKTOBER	12838	12805	931028	917644	-	-	-	-	-	-
NOVEMBER	11936	11916	717632	755622	29153	23228	-	-	-	-
DECEMBER	11563	11598	705015	651780	34389	30425	-	-	-	-
2000										
JANUARI	12010	11966	641331	675696	24727	22478	-	-	-	-
FEBRUARI	11782	11773	684793	665177	26561	25127	-	-	-	-
MAART	12855	12825	852335	848031	30355	29477	-	-	-	-
APRIL	12693	12667	970894	923915	26675	24372	-	-	-	-
MEI	13161	13133	964162	957533	26283	22905	-	-	-	-

(1) ENKEL VERKEER MET HANDELSKARAKTER.

(2) ALLEEN VRACHTGOED.

**MOTORVOERTUIGEN
TOT HET VERKEER TOEGELATEN NIEUWE EN TWEDEHANDSMOTORVOERTUIGEN 1. EVOLUTIE IN DE TIJD**

MAAND- GEMIDDELDEN EN MAANDEN	INSCHRIJVINGEN VAN NIEUWE TOT HET VERKEER TOEGELATEN MOTORVOERTUIGEN							INSCHRIJVINGEN VAN TWEDEHANDSMOTORVOERTUIGEN					
	PER- SONEN AUTO'S	AUTO- BUSSEN EN AUTO- CARS	VOERTUI- GEN VOOR GOEDEREN VERVOER	TREK- KERS	LAND- BOUW- TREK- KERS	TOTAAL	MOTO'S (1) SCOO- TERS, AUTO- SCOO- TERS (2)	PER- SONEN AUTO'S	AUTO- BUSSEN EN AUTO- CARS	VOERTUI- GEN VOOR GOEDEREN VERVOER	TREK- KERS	LAND- BOUW- TREK- KERS	TOTAAL
1992	40475	63	3206	262	185	44190	1087	48851	85	4001	258	471	53665
1993	32711	75	2758	187	154	35885	1236	49854	86	4284	262	458	54943
1994	33665	69	2739	258	198	36930	1171	54176	107	4894	342	496	60016
1995	30847	56	3068	394	180	34545	1217	53755	99	4960	311	490	59615
1996	34024	76	3318	345	219	37982	1312	54923	94	5115	334	483	60950
1997	33911	68	4092	406	216	38692	1472	55344	83	5361	332	489	61609
1998	38644	86	4559	458	245	43992	1772	56439	95	5504	392	504	62933
1999	42017	81	5286	485	241	48107	2295	58281	82	5719	358	465	64906
1999													
JANUARI	59968	142	6342	878	207	67537	1489	50983	90	5761	456	462	57752
FEBRUARI	45694	74	5736	478	218	52200	2294	54907	88	4807	272	357	60431
MAART	55756	138	6981	633	394	63902	3642	67126	100	6848	374	759	75207
APRIL	48554	97	6694	694	432	56471	4197	62073	93	6345	366	676	69553
MEI	41052	63	5103	521	255	46994	3236	55024	84	5286	279	409	61082
JUNI	49822	93	6184	577	275	56931	3941	68736	59	6631	341	536	76303
JULI	39191	66	4886	377	220	44740	3177	60676	58	5555	366	483	67138
AUGUSTUS	31994	87	4007	353	236	36677	2297	54197	126	5147	312	432	60214
SEPTEMBER	35735	48	4540	440	195	40958	1492	61265	82	5915	412	443	68117
OKTOBER	38930	61	5048	443	193	44675	895	59774	69	5961	485	373	66662
NOVEMBER	33658	57	4540	257	156	38668	570	53938	75	5266	317	326	59922
DECEMBER	23849	45	3368	164	105	27531	314	50675	58	5111	318	327	56489
2000													
JANUARI	58972	174	6626	738	187	66697	1282	54281	99	6278	527	372	61557
FEBRUARI	59249	174	6051	576	215	66265	2412	63654	94	6599	458	511	71316
MAART	63955	184	6512	563	387	71601	3403	68918	86	7443	515	656	77618
APRIL	53785	107	4940	534	335	59701	3210	58686	95	6005	449	541	65776
MEI	52760	101	6098	520	341	59820	3674	67074	81	6802	468	609	75034
JUNI	44795	87	5032	457	272	50643	3086	60183	59	6084	403	484	67219

(1) DE BROMFIETSEN, DIE DE SNELHEID VAN 40 KM/U KUNNEN OVERSCHRIJDEN, WORDEN BESCHOUWD ALS MOTORRIJWIELLEN.
(2) MAXIMUM CYLINDERINHOUD VAN 350 CM3 EN MAXIMUM GEWICHT VAN 350 KG.

MOTORVOERTUIGEN (VERVOLG)**2.A - TOT HET VERKEER TOEGELATEN NIEUWE MOTORVOERTUIGEN**

DETAILCIJFERS VOLGENS DE VERBLIJFPLAATS VAN DE AANGEVER VOOR DE MAAND JUNI 2000

VERBLIJFPLAATS VAN DE AANGEVER	MOTORVOERTUIGEN						MOTO'S (1)
	PERSONEN- WAGENS	AUTOBUSSEN EN AUTOCARS	VOERTUIGEN GOEDEREN- VERVOER	TREKKERS	LANDBOUW- TREKKERS	TOTAAL	

BELGISCHE NUMMERPLATEN :

BRUSSELS HOOFDSTEDELIJK GEWEST	8695	14	971	93	7	9780	228
VLAAMS GEWEST	22769	22	2910	317	160	26178	1759
WAARVAN : - PROVINCIE ANTWERPEN	6092	0	782	44	29	6947	518
- PROVINCIE VLAAMS-BRABANT	7064	6	699	115	27	7911	323
- PROVINCIE LIMBURG	2546	6	318	24	19	2913	220
- PROVINCIE OOST-VLAANDEREN	3780	7	560	61	25	4433	393
- PROVINCIE WEST-VLAANDEREN	3287	3	551	73	60	3974	305
WAALS GEWEST	12284	47	1060	47	105	13543	1086
WAARVAN : - PROVINCIE WAALS-BRABANT	1457	3	97	2	7	1566	147
- PROVINCIE HENEGOUWEN	4335	8	313	15	36	4707	403
- PROVINCIE LUIK	3710	17	350	23	29	4129	297
- PROVINCIE LUXEMBURG	1140	4	134	4	14	1296	98
- PROVINCIE NAMEN	1642	15	166	3	19	1845	141
HET RIJK	43748	83	4941	457	272	49501	3073

TRANSITO NUMMERPLATEN :

BRUSSELS HOOFDSTEDELIJK GEWEST	405	0	43	0	0	448	7
VLAAMS GEWEST	302	4	23	0	0	329	0
WAARVAN : - PROVINCIE ANTWERPEN	48	2	6	0	0	56	0
- PROVINCIE VLAAMS-BRABANT	67	0	0	0	0	67	0
- PROVINCIE LIMBURG	6	0	0	0	0	6	0
- PROVINCIE OOST-VLAANDEREN	44	0	3	0	0	47	0
- PROVINCIE WEST-VLAANDEREN	137	2	14	0	0	153	0
WAALS GEWEST	340	0	25	0	0	365	6
WAARVAN : - PROVINCIE WAALS-BRABANT	57	0	7	0	0	64	2
- PROVINCIE HENEGOUWEN	236	0	15	0	0	251	3
- PROVINCIE LUIK	21	0	0	0	0	21	0
- PROVINCIE LUXEMBURG	9	0	0	0	0	9	0
- PROVINCIE NAMEN	17	0	3	0	0	20	1
HET RIJK	1047	4	91	0	0	1142	13

TOTAAL :

BRUSSELS HOOFDSTEDELIJK GEWEST	9100	14	1014	93	7	10228	235
VLAAMS GEWEST	23071	26	2933	317	160	26507	1759
WAARVAN : - PROVINCIE ANTWERPEN	6140	2	788	44	29	7003	518
- PROVINCIE VLAAMS-BRABANT	7131	6	699	115	27	7978	323
- PROVINCIE LIMBURG	2552	6	318	24	19	2919	220
- PROVINCIE OOST-VLAANDEREN	3824	7	563	61	25	4480	393
- PROVINCIE WEST-VLAANDEREN	3424	5	565	73	60	4127	305
WAALS GEWEST	12624	47	1085	47	105	13908	1092
WAARVAN : - PROVINCIE WAALS-BRABANT	1514	3	104	2	7	1630	149
- PROVINCIE HENEGOUWEN	4571	8	328	15	36	4958	406
- PROVINCIE LUIK	3731	17	350	23	29	4150	297
- PROVINCIE LUXEMBURG	1149	4	134	4	14	1305	98
- PROVINCIE NAMEN	1659	15	169	3	19	1865	142
HET RIJK	44795	87	5032	457	272	50643	3086

(1) WORDEN DE BROMFIETSEN MET EEN CYLINDERINHOUD VAN 50 CC EN MINDER, DIE DE SNELHEID VAN 40 KM/UR OVERSCHRIJDEN, BESCHOUWD ALS MOTO'S

MOTORVOERTUIGEN (VERVOLG)**2.B - TOT HET VERKEER TOEGELATEN TWEEDEHANDSMOTORVOERTUIGEN**

DETAILCIJFERS VOLGENS DE VERBLIJFPLAATS VAN DE AANGEVER VOOR DE MAAND JUNI 2000

VERBLIJFPLAATS VAN DE AANGEVER	MOTORVOERTUIGEN						MOTO'S (1)
	PERSONEN- WAGENS	AUTOBUSSEN EN AUTOCARS	VOERTUIGEN GOEDEREN- VERVOER	TREKKERS	LANDBOUW- TREKKERS	TOTAAL	

BELGISCHE NUMMERPLATEN :

BRUSSELS HOOFDSTEDELIJK GEWEST	6710	9	635	25	1	7380	-
VLAAMS GEWEST	31314	18	3338	217	248	35135	-
WAARVAN : - PROVINCIE ANTWERPEN	9206	7	977	53	52	10295	-
- PROVINCIE VLAAMS-BRABANT	4976	2	481	32	41	5532	-
- PROVINCIE LIMBURG	4844	4	517	27	51	5443	-
- PROVINCIE OOST-VLAANDEREN	6706	2	692	49	48	7497	-
- PROVINCIE WEST-VLAANDEREN	5582	3	671	56	56	6368	-
WAALS GEWEST	20577	15	1890	67	235	22784	-
WAARVAN : - PROVINCIE WAALS-BRABANT	1951	1	181	10	11	2154	-
- PROVINCIE HENEGOUWEN	8120	5	718	16	65	8924	-
- PROVINCIE LUIK	6260	6	556	32	66	6920	-
- PROVINCIE LUXEMBURG	1562	1	154	4	53	1774	-
- PROVINCIE NAMEN	2684	2	281	5	40	3012	-
HET RIJK	58601	42	5863	309	484	65299	-

TRANSITO NUMMERPLATEN :

BRUSSELS HOOFDSTEDELIJK GEWEST	884	8	124	48	0	1064	-
VLAAMS GEWEST	321	9	78	45	0	453	-
WAARVAN : - PROVINCIE ANTWERPEN	76	3	15	1	0	95	-
- PROVINCIE VLAAMS-BRABANT	123	0	6	4	0	133	-
- PROVINCIE LIMBURG	28	5	10	4	0	47	-
- PROVINCIE OOST-VLAANDEREN	43	0	9	1	0	53	-
- PROVINCIE WEST-VLAANDEREN	51	1	38	35	0	125	-
WAALS GEWEST	377	0	19	1	0	397	-
WAARVAN : - PROVINCIE WAALS-BRABANT	55	0	0	0	0	55	-
- PROVINCIE HENEGOUWEN	253	0	12	0	0	265	-
- PROVINCIE LUIK	38	0	5	1	0	44	-
- PROVINCIE LUXEMBURG	2	0	1	0	0	3	-
- PROVINCIE NAMEN	29	0	1	0	0	30	-
HET RIJK	1582	17	221	94	0	1914	-

TOTAAL :

BRUSSELS HOOFDSTEDELIJK GEWEST	7594	17	759	73	1	8444	-
VLAAMS GEWEST	31635	27	3416	262	248	35588	-
WAARVAN : - PROVINCIE ANTWERPEN	9282	10	992	54	52	10390	-
- PROVINCIE VLAAMS-BRABANT	5099	2	487	36	41	5665	-
- PROVINCIE LIMBURG	4872	9	527	31	51	5490	-
- PROVINCIE OOST-VLAANDEREN	6745	2	701	50	48	7550	-
- PROVINCIE WEST-VLAANDEREN	5633	4	709	91	56	6493	-
WAALS GEWEST	20954	15	1909	68	235	23181	-
WAARVAN : - PROVINCIE WAALS-BRABANT	2006	1	181	10	11	2209	-
- PROVINCIE HENEGOUWEN	8373	5	730	16	65	9189	-
- PROVINCIE LUIK	6298	6	561	33	66	6964	-
- PROVINCIE LUXEMBURG	1564	1	155	4	53	1777	-
- PROVINCIE NAMEN	2713	2	282	5	40	3042	-
HET RIJK	60183	59	6084	403	484	67213	-

(1) WORDEN DE BROMFIETSEN MET EEN CYLINDERINHOUD VAN 50 CC EN MINDER, DIE DE SNELHEID VAN 40 KM/UR OVERSCHRIJDEN, BESCHOUWD ALS MOTO'S

MOTORVOERTUIGEN (VERVOLG)**2.C - TOT HET VERKEER TOEGELATEN MOTORVOERTUIGEN**

DETAILCIJFERS VOLGENS DE VERBLIJFPLAATS VAN DE AANGEVER VOOR DE MAAND JUNI 2000

VERBLIJFPLAATS VAN DE AANGEVER	MOTORVOERTUIGEN						MOTO'S (1)
	PERSONEN- WAGENS	AUTOBUSSEN EN AUTOCARS	VOERTUIGEN GOEDEREN- VERVOER	TREKKERS	LANDBOUW- TREKKERS	TOTAAL	

BELGISCHE NUMMERPLATEN :

BRUSSELS HOOFDSTEDELIJK GEWEST	15405	23	1606	118	8	17160	228
VLAAMS GEWEST	54083	40	6248	534	408	61313	1759
WAARVAN : - PROVINCIE ANTWERPEN	15298	7	1759	97	81	17242	518
- PROVINCIE VLAAMS-BRABANT	12040	8	1180	147	68	13443	323
- PROVINCIE LIMBURG	7390	10	835	51	70	8356	220
- PROVINCIE OOST-VLAANDEREN	10486	9	1252	110	73	11930	393
- PROVINCIE WEST-VLAANDEREN	8869	6	1222	129	116	10342	305
WAALS GEWEST	32861	62	2950	114	340	36327	1086
WAARVAN : - PROVINCIE WAALS-BRABANT	3408	4	278	12	18	3720	147
- PROVINCIE HENEGOUWEN	12455	13	1031	31	101	13631	403
- PROVINCIE LUIK	9970	23	906	55	95	11049	297
- PROVINCIE LUXEMBURG	2702	5	288	8	67	3070	98
- PROVINCIE NAMEN	4326	17	447	8	59	4857	141
HET RIJK	102349	125	10804	766	756	114800	3073

TRANSITO NUMMERPLATEN :

BRUSSELS HOOFDSTEDELIJK GEWEST	1289	8	167	48	0	1512	7
VLAAMS GEWEST	623	13	101	45	0	782	0
WAARVAN : - PROVINCIE ANTWERPEN	124	5	21	1	0	151	0
- PROVINCIE VLAAMS-BRABANT	190	0	6	4	0	200	0
- PROVINCIE LIMBURG	34	5	10	4	0	53	0
- PROVINCIE OOST-VLAANDEREN	87	0	12	1	0	100	0
- PROVINCIE WEST-VLAANDEREN	188	3	52	35	0	278	0
WAALS GEWEST	717	0	44	1	0	762	6
WAARVAN : - PROVINCIE WAALS-BRABANT	112	0	7	0	0	119	2
- PROVINCIE HENEGOUWEN	489	0	27	0	0	516	3
- PROVINCIE LUIK	59	0	5	1	0	65	0
- PROVINCIE LUXEMBURG	11	0	1	0	0	12	0
- PROVINCIE NAMEN	46	0	4	0	0	50	1
HET RIJK	2629	21	312	94	0	3056	13

TOTAAL :

BRUSSELS HOOFDSTEDELIJK GEWEST	16694	31	1773	166	8	18672	235
VLAAMS GEWEST	54706	53	6349	579	408	62095	1759
WAARVAN : - PROVINCIE ANTWERPEN	15422	12	1780	98	81	17393	518
- PROVINCIE VLAAMS-BRABANT	12230	8	1186	151	68	13643	323
- PROVINCIE LIMBURG	7424	15	845	55	70	8409	220
- PROVINCIE OOST-VLAANDEREN	10573	9	1264	111	73	12030	393
- PROVINCIE WEST-VLAANDEREN	9057	9	1274	164	116	10620	305
WAALS GEWEST	33578	62	2994	115	340	37089	1092
WAARVAN : - PROVINCIE WAALS-BRABANT	3520	4	285	12	18	3839	149
- PROVINCIE HENEGOUWEN	12944	13	1058	31	101	14147	406
- PROVINCIE LUIK	10029	23	911	56	95	11114	297
- PROVINCIE LUXEMBURG	2713	5	289	8	67	3082	98
- PROVINCIE NAMEN	4372	17	451	8	59	4907	142
HET RIJK	104978	146	11116	860	756	117856	3086

(1) WORDEN DE BROMFIETSEN MET EEN CYLINDERINHOUD VAN 50 CC EN MINDER, DIE DE SNELHEID VAN 40 KM/UR OVERSCHRIJDEN, BESCHOUWD ALS MOTO'S

**3. INSCHRIJVINGEN VAN NIEUWE TOT HET VERKEER TOEGELATEN MOTORVOERTUIGEN
NAAR HET LAND VAN HERKOMST EN HET MERK
2 DE KWARTAAL 2000**

LANDEN VAN HERKOMST EN MERKEN	C Y L I N D E R I N H O U D	PERSONEN- WAGENS		AUTO- BUSSEN EN AUTOCARS		VOERTUIGEN VOOR GOEDEREN- VERVOER		TREKKERS		LAND- BOUW- TREKKERS		SPECIALE VOER- TUIGEN		TOTAAL	
		TOTAAL	WAARVAN : NIEUWE NUMMER- PLATEN (1)	TOTAAL	WAARVAN : NIEUWE NUMMER- PLATEN (1)	TOTAAL	WAARVAN : NIEUWE NUMMER- PLATEN (1)	TOTAAL	WAARVAN : NIEUWE NUMMER- PLATEN (1)	TOTAAL	WAARVAN : NIEUWE NUMMER- PLATEN (1)	TOTAAL	WAARVAN : NIEUWE NUMMER- PLATEN (1)	TOTAAL	WAARVAN : NIEUWE NUMMER- PLATEN (1)
DUITSLAND															
AUTO UNION AUDI															
AUDI CABRIO	1900	17	8	-	-	-	-	-	-	-	-	-	-	17	8
AUDI A6	1800	52	28	-	-	-	-	-	-	-	-	-	-	52	28
AUDI A6	1900	1157	753	-	-	-	-	-	-	-	-	-	-	1157	753
AUDI A6	2400	65	28	-	-	-	-	-	-	-	-	-	-	65	28
AUDI A6	2500	564	348	-	-	-	-	-	-	-	-	-	-	564	348
AUDI A6	2700	10	6	-	-	-	-	-	-	-	-	-	-	10	6
AUDI A6	2800	25	13	-	-	-	-	-	-	-	-	-	-	25	13
AUDI A6	4200	14	7	-	-	-	-	-	-	-	-	-	-	14	7
AUDI A8	2500	36	20	-	-	-	-	-	-	-	-	-	-	36	20
AUDI A8	2800	10	3	-	-	-	-	-	-	-	-	-	-	10	3
AUDI A8	4200	14	7	-	-	-	-	-	-	-	-	-	-	14	7
AUDI A4	1600	58	29	-	-	-	-	-	-	-	-	-	-	58	29
AUDI A4	1800	52	22	-	-	-	-	-	-	-	-	-	-	52	22
AUDI A4	1900	2231	1259	-	-	-	-	-	-	-	-	-	-	2231	1259
AUDI A4	2500	50	32	-	-	-	-	-	-	-	-	-	-	50	32
AUDI A4	2700	11	4	-	-	-	-	-	-	-	-	-	-	11	4
AUDI A3	1600	188	60	-	-	-	-	-	-	-	-	-	-	188	60
AUDI A3	1800	108	48	-	-	-	-	-	-	-	-	-	-	108	48
AUDI A3	1900	747	398	-	-	-	-	-	-	-	-	-	-	747	398
AUDI TT	1800	215	116	-	-	-	-	-	-	-	-	-	-	215	116
AUDI A2	1400	12	9	-	-	-	-	-	-	-	-	-	-	12	9
ANDERE		33	15	-	-	-	-	-	-	-	-	-	-	33	15
TOTAAL AUTO UNION AUDI		5669	3213	-	-	-	-	-	-	-	-	-	-	5669	3213
BMW															
BMW 525	2500	17	5	-	-	-	-	-	-	-	-	-	-	17	5
BMW M5	4900	17	5	-	-	-	-	-	-	-	-	-	-	17	5
BMW 520 I	2000	68	34	-	-	-	-	-	-	-	-	-	-	68	34
BMW 316 I	1900	398	107	-	-	-	-	-	-	-	-	-	-	398	107
BMW Z 3	1900	72	29	-	-	-	-	-	-	-	-	-	-	72	29
BMW Z 3	2000	76	31	-	-	-	-	-	-	-	-	-	-	76	31
BMW Z 3	2800	42	12	-	-	-	-	-	-	-	-	-	-	42	12
BMW 328 I	2800	100	23	-	-	-	-	-	-	-	-	-	-	100	23
BMW 318 I	1900	291	95	-	-	-	-	-	-	-	-	-	-	291	95
BMW 320 D	2000	1800	964	-	-	-	-	-	-	-	-	-	-	1800	964
BMW 323 I	2500	202	69	-	-	-	-	-	-	-	-	-	-	202	69
BMW 320 I	2000	217	85	-	-	-	-	-	-	-	-	-	-	217	85
BMW 523 I	2500	102	44	-	-	-	-	-	-	-	-	-	-	102	44
BMW 535 I	3500	10	6	-	-	-	-	-	-	-	-	-	-	10	6
BMW 525D	2500	581	325	-	-	-	-	-	-	-	-	-	-	581	325
BMW 530 D	2900	248	103	-	-	-	-	-	-	-	-	-	-	248	103
BMW 730 D	2900	93	35	-	-	-	-	-	-	-	-	-	-	93	35
BMW 528 I	2800	80	23	-	-	-	-	-	-	-	-	-	-	80	23
BMW 540 I	4400	14	5	-	-	-	-	-	-	-	-	-	-	14	5
BMW 728 I	2800	25	14	-	-	-	-	-	-	-	-	-	-	25	14
BMW 750 I	4400	15	6	-	-	-	-	-	-	-	-	-	-	15	6
BMW 318CI	1900	236	75	-	-	-	-	-	-	-	-	-	-	236	75
BMW 330D	2900	129	58	-	-	-	-	-	-	-	-	-	-	129	58
BMW 318D	1700	200	77	-	-	-	-	-	-	-	-	-	-	200	77
BMW X5	4400	13	8	-	-	-	-	-	-	-	-	-	-	13	8
BMW 520D	2000	506	296	-	-	-	-	-	-	-	-	-	-	506	296
BMW 323CI	2500	197	94	-	-	-	-	-	-	-	-	-	-	197	94
BMW 330I	3000	10	7	-	-	-	-	-	-	-	-	-	-	10	7
ANDERE		71	30	-	-	-	-	-	-	-	-	-	-	71	30
TOTAAL BMW		5830	2665	-	-	-	-	-	-	-	-	-	-	5830	2665
DEUTZ FAHR															
DEUTZ FAHR		-	-	-	-	-	-	-	-	66	37	-	-	66	37

(1) MET EEN NIEUWE NUMMERPLAAT GEIMMTRICULEERDE VOERTUIGEN, OP NAAM VAN BELGISCHE DECLARANTEN.

3. INSCHRIJVINGEN VAN NIEUWE TOT HET VERKEER TOEGELATEN MOTORVOERTUIGEN
NAAR HET LAND VAN HERKOMST EN HET MERK
2 DE KWARTAAL 2000

LANDEN VAN HERKOMST EN MERKEN	CYLINDER- INHOUD	PERSONEN- WAGENS		AUTO- BUSSEN EN AUTOCARS		VOERTUIGEN VOOR GOEDEREN- VERVOER		TREKKERS		LAND- BOUW- TREKKERS		SPECIALE VOER- TUIGEN		TOTAAL	
		TOTAAL	WAARVAN : NIEUWE NUMMER- PLATEN (1)	TOTAAL	WAARVAN : NIEUWE NUMMER- PLATEN (1)	TOTAAL	WAARVAN : NIEUWE NUMMER- PLATEN (1)	TOTAAL	WAARVAN : NIEUWE NUMMER- PLATEN (1)	TOTAAL	WAARVAN : NIEUWE NUMMER- PLATEN (1)	TOTAAL	WAARVAN : NIEUWE NUMMER- PLATEN (1)	TOTAAL	WAARVAN : NIEUWE NUMMER- PLATEN (1)
EOBUS MERCEDES															
EOBUS MERCEDES		-	-	32	25	-	-	-	-	-	-	-	-	32	25
FENDT															
FENDT		-	-	-	-	-	-	-	-	74	48	-	-	74	48
FORD															
FORD		26	18	3	1	831	551	-	-	10	6	-	-	870	576
FORD	2500	18	13	-	-	-	-	-	-	-	-	-	-	18	13
FORD ESCORT	1600	76	11	-	-	-	-	-	-	-	-	-	-	76	11
FORD ESCORT	1800	405	84	-	-	-	-	-	-	-	-	-	-	405	84
FORD FIESTA	1200	310	82	-	-	-	-	-	-	-	-	-	-	310	82
FORD FIESTA	1300	1141	504	-	-	-	-	-	-	-	-	-	-	1141	504
FORD FIESTA	1600	49	17	-	-	-	-	-	-	-	-	-	-	49	17
FORD FIESTA	1800	576	217	-	-	-	-	-	-	-	-	-	-	576	217
FORD TRANSIT	2000	24	21	-	-	-	-	-	-	-	-	-	-	24	21
FORD TRANSIT	2400	16	15	-	-	-	-	-	-	-	-	-	-	16	15
FORD TAUNUS	2500	68	42	-	-	-	-	-	-	-	-	-	-	68	42
FORD COURIER	1800	34	14	-	-	-	-	-	-	-	-	-	-	34	14
FORD GALAXY	1900	762	453	-	-	-	-	-	-	-	-	-	-	762	453
FORD GALAXY	2300	23	14	-	-	-	-	-	-	-	-	-	-	23	14
FORD KA	1300	866	397	-	-	-	-	-	-	-	-	-	-	866	397
FORD FOCUS	1600	834	212	-	-	-	-	-	-	-	-	-	-	834	212
FORD FOCUS	1800	3094	1265	-	-	-	-	-	-	-	-	-	-	3094	1265
FORD FOCUS	2000	66	14	-	-	-	-	-	-	-	-	-	-	66	14
ANDERE		29	14	-	-	-	-	-	-	-	-	-	-	29	14
TOTAAL FORD		8417	3407	3	1	831	551	-	-	10	6	-	-	9261	3966
MAN															
MAN		-	-	22	18	229	180	181	146	-	-	-	-	432	344
MERCEDES															
MERCEDES		58	29	70	58	2260	1569	207	159	-	-	-	-	2595	1815
MERCEDES C 180	1800	42	19	-	-	-	-	-	-	-	-	-	-	42	19
MERCEDES C 220	2100	448	257	-	-	-	-	-	-	-	-	-	-	448	257
MERCEDES C 220	2200	55	24	-	-	-	-	-	-	-	-	-	-	55	24
MERCEDES C 200	2000	12	1	-	-	-	-	-	-	-	-	-	-	12	1
MERCEDES C 200	2100	312	166	-	-	-	-	-	-	-	-	-	-	312	166
MERCEDES C250	2500	14	7	-	-	-	-	-	-	-	-	-	-	14	7
MERCEDES E 200	2000	26	14	-	-	-	-	-	-	-	-	-	-	26	14
MERCEDES E 200	2100	228	80	-	-	-	-	-	-	-	-	-	-	228	80
MERCEDES E200	2200	18	7	-	-	-	-	-	-	-	-	-	-	18	7
MERCEDES E 320	3200	160	67	-	-	-	-	-	-	-	-	-	-	160	67
MERCEDES E 220	2100	817	377	-	-	-	-	-	-	-	-	-	-	817	377
MERCEDES E 220	2200	30	12	-	-	-	-	-	-	-	-	-	-	30	12
MERCEDES E 280	2800	32	14	-	-	-	-	-	-	-	-	-	-	32	14
MERCEDES SLK 200	2000	259	133	-	-	-	-	-	-	-	-	-	-	259	133
MERCEDES SLK 230	2300	40	17	-	-	-	-	-	-	-	-	-	-	40	17
MERCEDES E 320	3200	50	14	-	-	-	-	-	-	-	-	-	-	50	14
MERCEDES CLK 230	2300	155	64	-	-	-	-	-	-	-	-	-	-	155	64
MERCEDES OM	2000	335	153	-	-	-	-	-	-	-	-	-	-	335	153
MERCEDES E240	2400	51	19	-	-	-	-	-	-	-	-	-	-	51	19
MERCEDES CL500	5000	47	20	-	-	-	-	-	-	-	-	-	-	47	20
MERCEDES CL600	5800	13	4	-	-	-	-	-	-	-	-	-	-	13	4
MERCEDES S 500	5000	38	17	-	-	-	-	-	-	-	-	-	-	38	17
MERCEDES S 600	5800	13	6	-	-	-	-	-	-	-	-	-	-	13	6
MERCEDES S 320	3200	403	197	-	-	-	-	-	-	-	-	-	-	403	197
MERCEDES A160	1600	103	41	-	-	-	-	-	-	-	-	-	-	103	41
MERCEDES A160	1700	123	63	-	-	-	-	-	-	-	-	-	-	123	63
MERCEDES A140	1400	277	144	-	-	-	-	-	-	-	-	-	-	277	144
MERCEDES ML 320	3200	32	15	-	-	-	-	-	-	-	-	-	-	32	15
MERCEDES A170	1700	718	502	-	-	-	-	-	-	-	-	-	-	718	502
MERCEDES S430	4300	16	10	-	-	-	-	-	-	-	-	-	-	16	10

(1) MET EEN NIEUWE NUMMERPLAAT GEIMMTRICULEERDE VOERTUIGEN, OP NAAM VAN BELGISCHE DECLARANTEN.

3. INSCHRIJVINGEN VAN NIEUWE TOT HET VERKEER TOEGELATEN MOTORVOERTUIGEN
NAAR HET LAND VAN HERKOMST EN HET MERK
2 DE KWARTAAL 2000

LANDEN VAN HERKOMST EN MERKEN	CYLINDER- INHOUD	PERSONEN- WAGENS		AUTO- BUSSEN EN AUTOCARS		VOERTUIGEN VOOR GOEDEREN- VERVOER		TREKKERS		LAND- BOUW- TREKKERS		SPECIALE VOER- TUIGEN		TOTAAL	
		TOTAAL	WAARVAN : NIEUWE NUMMER- PLATEN (1)	TOTAAL	WAARVAN : NIEUWE NUMMER- PLATEN (1)	TOTAAL	WAARVAN : NIEUWE NUMMER- PLATEN (1)	TOTAAL	WAARVAN : NIEUWE NUMMER- PLATEN (1)	TOTAAL	WAARVAN : NIEUWE NUMMER- PLATEN (1)	TOTAAL	WAARVAN : NIEUWE NUMMER- PLATEN (1)	TOTAAL	WAARVAN : NIEUWE NUMMER- PLATEN (1)
		MERCEDES V220 CDI	2100	51	25	-	-	-	-	-	-	-	-	-	-
MERCEDES V220 CDI	2200	61	24	-	-	-	-	-	-	-	-	-	-	61	24
MERCEDES 112 CDI	2100	12	9	-	-	-	-	-	-	-	-	-	-	12	9
MERCEDES 112 CDI	2200	16	4	-	-	-	-	-	-	-	-	-	-	16	4
MERCEDES 110 CDI	2100	16	7	-	-	-	-	-	-	-	-	-	-	16	7
MERCEDES 110 CDI	2200	45	26	-	-	-	-	-	-	-	-	-	-	45	26
MERCEDES 108 CDI	2100	38	32	-	-	-	-	-	-	-	-	-	-	38	32
MERCEDES 108 CDI	2200	51	42	-	-	-	-	-	-	-	-	-	-	51	42
MERCEDES ML 430	4300	10	6	-	-	-	-	-	-	-	-	-	-	10	6
MERCEDES A 190	1900	34	15	-	-	-	-	-	-	-	-	-	-	34	15
MERCEDES E 270	2700	359	195	-	-	-	-	-	-	-	-	-	-	359	195
MERCEDES ML270	2700	464	258	-	-	-	-	-	-	-	-	-	-	464	258
MERCEDES 208 CDI	2100	12	11	-	-	-	-	-	-	-	-	-	-	12	11
MERCEDES C320	3200	15	7	-	-	-	-	-	-	-	-	-	-	15	7
MERCEDES C220 CDI	2100	218	96	-	-	-	-	-	-	-	-	-	-	218	96
MERCEDES C200 KOMP	2000	36	6	-	-	-	-	-	-	-	-	-	-	36	6
MERCEDES CLK200 KOMP	2000	11	3	-	-	-	-	-	-	-	-	-	-	11	3
ANDERE		153	86	-	-	-	-	-	-	-	-	-	-	153	86
TOTAAL MERCEDES		6527	3345	70	58	2260	1569	207	159	-	-	-	-	9064	5131
OPEL															
OPEL		-	-	-	-	290	163	-	-	-	-	-	-	290	163
OPEL CORSA	1000	955	492	-	-	-	-	-	-	-	-	-	-	955	492
OPEL CORSA	1200	1213	572	-	-	-	-	-	-	-	-	-	-	1213	572
OPEL CORSA	1400	76	20	-	-	-	-	-	-	-	-	-	-	76	20
OPEL CORSA	1500	1325	657	-	-	-	-	-	-	-	-	-	-	1325	657
OPEL CORSA	1700	80	69	-	-	-	-	-	-	-	-	-	-	80	69
OPEL OMEGA	2000	222	89	-	-	-	-	-	-	-	-	-	-	222	89
OPEL OMEGA	2200	46	12	-	-	-	-	-	-	-	-	-	-	46	12
OPEL OMEGA	2500	88	43	-	-	-	-	-	-	-	-	-	-	88	43
OPEL ASTRA	1200	144	28	-	-	-	-	-	-	-	-	-	-	144	28
OPEL ASTRA	1400	998	345	-	-	-	-	-	-	-	-	-	-	998	345
OPEL ASTRA	1600	458	111	-	-	-	-	-	-	-	-	-	-	458	111
OPEL ASTRA	1700	4297	2148	-	-	-	-	-	-	-	-	-	-	4297	2148
OPEL ASTRA	1800	212	56	-	-	-	-	-	-	-	-	-	-	212	56
OPEL ASTRA	2000	823	396	-	-	-	-	-	-	-	-	-	-	823	396
OPEL VECTRA	1600	370	161	-	-	-	-	-	-	-	-	-	-	370	161
OPEL VECTRA	1800	121	33	-	-	-	-	-	-	-	-	-	-	121	33
OPEL VECTRA	2000	1160	542	-	-	-	-	-	-	-	-	-	-	1160	542
OPEL FRONTERA	2200	374	127	-	-	-	-	-	-	-	-	-	-	374	127
OPEL FRONTERA	3200	11	3	-	-	-	-	-	-	-	-	-	-	11	3
OPEL TIGRA	1400	108	34	-	-	-	-	-	-	-	-	-	-	108	34
OPEL ZAFIRA	1600	328	159	-	-	-	-	-	-	-	-	-	-	328	159
OPEL ZAFIRA	1800	431	129	-	-	-	-	-	-	-	-	-	-	431	129
OPEL ZAFIRA	2000	1477	591	-	-	-	-	-	-	-	-	-	-	1477	591
OPEL AGILA	1000	19	5	-	-	-	-	-	-	-	-	-	-	19	5
OPEL AGILA	1200	179	63	-	-	-	-	-	-	-	-	-	-	179	63
ANDERE		35	9	-	-	-	-	-	-	-	-	-	-	35	9
TOTAAL OPEL		15550	6894	-	-	290	163	-	-	-	-	-	-	15840	7057
PORSCHE															
PORSCHE 911 T	3400	128	70	-	-	-	-	-	-	-	-	-	-	128	70
PORSCHE BOXTER	2700	68	36	-	-	-	-	-	-	-	-	-	-	68	36
PORSCHE BOXSTER	3200	44	17	-	-	-	-	-	-	-	-	-	-	44	17
ANDERE		12	8	-	-	-	-	-	-	-	-	-	-	12	8
TOTAAL PORSCHE		252	131	-	-	-	-	-	-	-	-	-	-	252	131
WEB SMART															
WEB SMART	600	496	373	-	-	-	-	-	-	-	-	-	-	496	373
WEB SMART	800	74	48	-	-	-	-	-	-	-	-	-	-	74	48
TOTAAL WEB SMART		570	421	-	-	-	-	-	-	-	-	-	-	570	421
VOLKSWAGEN															
VOLKSWAGEN		10	5	2	1	1475	928	-	-	-	-	-	-	1487	934

(1) MET EEN NIEUWE NUMMERPLAAT GEIMMATICULEERDE VOERTUIGEN, OP NAAM VAN BELGISCHE DECLARANTEN.

3. INSCHRIJVINGEN VAN NIEUWE TOT HET VERKEER TOEGELATEN MOTORVOERTUIGEN
NAAR HET LAND VAN HERKOMST EN HET MERK
2 DE KWARTAAL 2000

LANDEN VAN HERKOMST EN MERKEN	CYLINDER- INHOUD	PERSONEN- WAGENS		AUTO- BUSSEN EN AUTOCARS		VOERTUIGEN VOOR GOEDEREN- VERVOER		TREKKERS		LAND- BOUW- TREKKERS		SPECIALE VOER- TUIGEN		TOTAAL	
		TOTAAL	WAARVAN : NIEUWE NUMMER- PLATEN (1)	TOTAAL	WAARVAN : NIEUWE NUMMER- PLATEN (1)	TOTAAL	WAARVAN : NIEUWE NUMMER- PLATEN (1)	TOTAAL	WAARVAN : NIEUWE NUMMER- PLATEN (1)	TOTAAL	WAARVAN : NIEUWE NUMMER- PLATEN (1)	TOTAAL	WAARVAN : NIEUWE NUMMER- PLATEN (1)	TOTAAL	WAARVAN : NIEUWE NUMMER- PLATEN (1)
VOLKSWAGEN POLO	1000	211	104	-	-	-	-	-	-	-	-	-	-	211	104
VOLKSWAGEN POLO	1400	3177	1124	-	-	-	-	-	-	-	-	-	-	3177	1124
VOLKSWAGEN POLO	1600	76	18	-	-	-	-	-	-	-	-	-	-	76	18
VOLKSWAGEN POLO	1900	1017	417	-	-	-	-	-	-	-	-	-	-	1017	417
VOLKSWAGEN PASSAT	1600	64	40	-	-	-	-	-	-	-	-	-	-	64	40
VOLKSWAGEN PASSAT	1800	53	21	-	-	-	-	-	-	-	-	-	-	53	21
V.W. PASSAT	1900	3495	2128	-	-	-	-	-	-	-	-	-	-	3495	2128
VOLKSWAGEN PASSAT	2500	28	13	-	-	-	-	-	-	-	-	-	-	28	13
VOLKSWAGEN GOLF	1400	387	116	-	-	-	-	-	-	-	-	-	-	387	116
VOLKSWAGEN GOLF	1600	595	209	-	-	-	-	-	-	-	-	-	-	595	209
VOLKSWAGEN GOLF	1800	61	14	-	-	-	-	-	-	-	-	-	-	61	14
VOLKSWAGEN GOLF	1900	4516	2225	-	-	-	-	-	-	-	-	-	-	4516	2225
VOLKSWAGEN GOLF	2000	45	17	-	-	-	-	-	-	-	-	-	-	45	17
VOLKSWAGEN GOLF	2300	22	4	-	-	-	-	-	-	-	-	-	-	22	4
VOLKSWAGEN GOLF	2800	13	6	-	-	-	-	-	-	-	-	-	-	13	6
VOLKSWAGEN SHARAN	1900	434	328	-	-	-	-	-	-	-	-	-	-	434	328
VOLKSWAGEN CADDY	1900	66	37	-	-	-	-	-	-	-	-	-	-	66	37
VOLKSWAGEN LUPD	1000	636	281	-	-	-	-	-	-	-	-	-	-	636	281
VOLKSWAGEN LUPD	1200	21	6	-	-	-	-	-	-	-	-	-	-	21	6
VOLKSWAGEN LUPD	1400	122	45	-	-	-	-	-	-	-	-	-	-	122	45
VOLKSWAGEN LUPD	1700	114	50	-	-	-	-	-	-	-	-	-	-	114	50
VOLKSWAGEN T4	1900	214	102	-	-	-	-	-	-	-	-	-	-	214	102
VOLKSWAGEN T4	2500	331	173	-	-	-	-	-	-	-	-	-	-	331	173
VOLKSWAGEN NEWBEETLE	1600	54	15	-	-	-	-	-	-	-	-	-	-	54	15
VOLKSWAGEN NEWBEETLE	1900	280	148	-	-	-	-	-	-	-	-	-	-	280	148
VOLKSWAGEN NEWBEETLE	2000	55	17	-	-	-	-	-	-	-	-	-	-	55	17
VOLKSWAGEN BORA	1400	15	2	-	-	-	-	-	-	-	-	-	-	15	2
VOLKSWAGEN BORA	1600	180	52	-	-	-	-	-	-	-	-	-	-	180	52
VOLKSWAGEN BORA	1900	1466	563	-	-	-	-	-	-	-	-	-	-	1466	563
VOLKSWAGEN BORA	2000	11	3	-	-	-	-	-	-	-	-	-	-	11	3
ANDERE		53	20	-	-	-	-	-	-	-	-	-	-	53	20
TOTAAL VOLKSWAGEN		17822	8303	2	1	1475	928	-	-	-	-	-	-	19299	9232
ANDERE MERKEN		-	-	5	3	-	-	-	-	4	3	-	-	9	6
TOTAAL DUITSLAND		60637	28379	134	106	5085	3391	388	305	154	94	-	-	66398	32275
AUSTRALIE		1	-	-	-	-	-	-	-	-	-	-	-	1	-
OOSTENRIJK															
STEYR															
STEYR		-	-	-	-	-	-	-	-	23	13	-	-	23	13
TOTAAL OOSTENRIJK		-	-	-	-	-	-	-	-	23	13	-	-	23	13
BELGIE															
EOSCOACH															
EOSCOACH		-	-	18	12	-	-	-	-	-	-	-	-	18	12
HYUNDAI															
HYUNDAI	1500	146	29	-	-	-	-	-	-	-	-	-	-	146	29
VANHOOL															
VANHOOL		-	-	41	38	-	-	-	-	-	-	-	-	41	38
ANDERE MERKEN		-	-	-	-	4	4	-	-	-	-	-	-	4	4
TOTAAL BELGIE		146	29	59	50	4	4	-	-	-	-	-	-	209	83

(1) MET EEN NIEUWE NUMMERPLAAT GEIMMTRICULEERDE VOERTUIGEN, OP NAAM VAN BELGISCHE DECLARANTEN.

3. INSCHRIJVINGEN VAN NIEUWE TOT HET VERKEER TOEGELATEN MOTORVOERTUIGEN
 NAAR HET LAND VAN HERKOMST EN HET MERK
 2 DE KWARTAAL 2000

LANDEN VAN HERKOMST EN MERKEN	CYLINDER- INHOUD	PERSONEN- WAGENS		AUTO- BUSSEN EN AUTOCARS		VOERTUIGEN VOOR GOEDEREN- VERVOER		TREKKERS		LAND- BOUW- TREKKERS		SPECIALE VOER- TUIGEN		TOTAAL	
		TOTAAL	WAARVAN : NIEUWE NUMMER- PLATEN (1)	TOTAAL	WAARVAN : NIEUWE NUMMER- PLATEN (1)	TOTAAL	WAARVAN : NIEUWE NUMMER- PLATEN (1)	TOTAAL	WAARVAN : NIEUWE NUMMER- PLATEN (1)	TOTAAL	WAARVAN : NIEUWE NUMMER- PLATEN (1)	TOTAAL	WAARVAN : NIEUWE NUMMER- PLATEN (1)	TOTAAL	WAARVAN : NIEUWE NUMMER- PLATEN (1)
SPANJE															
SEAT															
SEAT		-	-	-	-	105	69	-	-	-	-	-	-	105	69
SEAT IBIZA	1000	12	2	-	-	-	-	-	-	-	-	-	-	12	2
SEAT IBIZA	1400	477	212	-	-	-	-	-	-	-	-	-	-	477	212
SEAT IBIZA	1600	73	19	-	-	-	-	-	-	-	-	-	-	73	19
SEAT IBIZA	1900	1316	455	-	-	-	-	-	-	-	-	-	-	1316	455
SEAT TOLEDO	1600	48	25	-	-	-	-	-	-	-	-	-	-	48	25
SEAT TOLEDO	1900	484	135	-	-	-	-	-	-	-	-	-	-	484	135
SEAT CORDOBA	1400	158	48	-	-	-	-	-	-	-	-	-	-	158	48
SEAT CORDOBA	1600	46	6	-	-	-	-	-	-	-	-	-	-	46	6
SEAT CORDOBA	1900	652	219	-	-	-	-	-	-	-	-	-	-	652	219
SEAT INCA	1900	13	6	-	-	-	-	-	-	-	-	-	-	13	6
SEAT ALHAMBRA	1900	234	109	-	-	-	-	-	-	-	-	-	-	234	109
SEAT AROSA	1000	71	26	-	-	-	-	-	-	-	-	-	-	71	26
SEAT AROSA	1400	36	13	-	-	-	-	-	-	-	-	-	-	36	13
SEAT AROSA	1700	10	5	-	-	-	-	-	-	-	-	-	-	10	5
SEAT LEON	1400	53	8	-	-	-	-	-	-	-	-	-	-	53	8
SEAT LEON	1600	24	8	-	-	-	-	-	-	-	-	-	-	24	8
SEAT LEON	1800	65	23	-	-	-	-	-	-	-	-	-	-	65	23
SEAT LEON	1900	784	230	-	-	-	-	-	-	-	-	-	-	784	230
ANDERE		14	7	-	-	-	-	-	-	-	-	-	-	14	7
TOTAAL SEAT		4570	1556	-	-	105	69	-	-	-	-	-	-	4675	1625
TOTAAL SPANJE		4570	1556	-	-	105	69	-	-	-	-	-	-	4675	1625
FRANKRIJK															
CITROEN															
CITROEN		1	1	1	-	2096	1443	-	-	-	-	-	-	2098	1444
CITROEN XM	2000	10	1	-	-	-	-	-	-	-	-	-	-	10	1
CITROEN XM	2100	62	14	-	-	-	-	-	-	-	-	-	-	62	14
CITROEN XM	2400	19	6	-	-	-	-	-	-	-	-	-	-	19	6
CITROEN XANTIA	1800	264	40	-	-	-	-	-	-	-	-	-	-	264	40
CITROEN XANTIA	1900	233	65	-	-	-	-	-	-	-	-	-	-	233	65
CITROEN XANTIA	2000	817	324	-	-	-	-	-	-	-	-	-	-	817	324
CITROEN XANTIA	2900	13	10	-	-	-	-	-	-	-	-	-	-	13	10
CITROEN EVASION	1800	223	43	-	-	-	-	-	-	-	-	-	-	223	43
CITROEN EVASION	1900	265	141	-	-	-	-	-	-	-	-	-	-	265	141
CITROEN EVASION	2000	280	110	-	-	-	-	-	-	-	-	-	-	280	110
CITROEN JUMPY	1900	20	11	-	-	-	-	-	-	-	-	-	-	20	11
CITROEN JUMPY	2000	11	6	-	-	-	-	-	-	-	-	-	-	11	6
CITROEN SAXO	1000	13	-	-	-	-	-	-	-	-	-	-	-	13	-
CITROEN SAXO	1100	1378	447	-	-	-	-	-	-	-	-	-	-	1378	447
CITROEN SAXO	1400	468	154	-	-	-	-	-	-	-	-	-	-	468	154
CITROEN SAXO	1500	827	324	-	-	-	-	-	-	-	-	-	-	827	324
CITROEN SAXO	1600	107	33	-	-	-	-	-	-	-	-	-	-	107	33
CITROEN BERLINGO	1400	253	55	-	-	-	-	-	-	-	-	-	-	253	55
CITROEN BERLINGO	1800	42	9	-	-	-	-	-	-	-	-	-	-	42	9
CITROEN BERLINGO	1900	575	208	-	-	-	-	-	-	-	-	-	-	575	208
CITROEN BERLINGO	2000	285	131	-	-	-	-	-	-	-	-	-	-	285	131
CITROEN XSARA	1400	548	117	-	-	-	-	-	-	-	-	-	-	548	117
CITROEN XSARA	1600	369	70	-	-	-	-	-	-	-	-	-	-	369	70
CITROEN XSARA	1800	36	5	-	-	-	-	-	-	-	-	-	-	36	5
CITROEN XSARA	1900	1289	477	-	-	-	-	-	-	-	-	-	-	1289	477
CITROEN XSARA	2000	566	372	-	-	-	-	-	-	-	-	-	-	566	372
CITROEN JUMPER	1900	16	15	-	-	-	-	-	-	-	-	-	-	16	15
CITROEN XSARAPICASSO	1600	345	101	-	-	-	-	-	-	-	-	-	-	345	101
CITROEN XSARAPICASSO	1700	353	142	-	-	-	-	-	-	-	-	-	-	353	142
CITROEN XSARAPICASSO	2000	1256	604	-	-	-	-	-	-	-	-	-	-	1256	604
ANDERE		19	15	-	-	-	-	-	-	-	-	-	-	19	15
TOTAAL CITROEN		10963	4051	1	-	2096	1443	-	-	-	-	-	-	13060	5494

(1) MET EEN NIEUWE NUMMERPLAAT GEIMMTRICULEERDE VOERTUIGEN, OP NAAM VAN BELGISCHE DECLARANTEN.

3. INSCHRIJVINGEN VAN NIEUWE TOT HET VERKEER TOEGELATEN MOTORVOERTUIGEN
NAAR HET LAND VAN HERKOMST EN HET MERK
2 DE KWARTAAL 2000

LANDEN VAN HERKOMST EN MERKEN	CYLINDER- INHOUD	PERSONEN- WAGENS		AUTO- BUSSEN EN AUTOCARS		VOERTUIGEN VOOR GOEDEREN- VERVOER		TREKKERS		LAND- BOUW- TREKKERS		SPECIALE VOER- TUIGEN		TOTAAL	
		TOTAAL	WAARVAN : NIEUWE NUMMER- PLATEN (1)	TOTAAL	WAARVAN : NIEUWE NUMMER- PLATEN (1)	TOTAAL	WAARVAN : NIEUWE NUMMER- PLATEN (1)	TOTAAL	WAARVAN : NIEUWE NUMMER- PLATEN (1)	TOTAAL	WAARVAN : NIEUWE NUMMER- PLATEN (1)	TOTAAL	WAARVAN : NIEUWE NUMMER- PLATEN (1)	TOTAAL	WAARVAN : NIEUWE NUMMER- PLATEN (1)
PEUGEOT															
PEUGEOT		-	-	-	-	1120	735	-	-	-	-	-	-	1120	735
PEUGEOT 106	1000	387	154	-	-	-	-	-	-	-	-	-	-	387	154
PEUGEOT 106	1100	314	111	-	-	-	-	-	-	-	-	-	-	314	111
PEUGEOT 106	1400	109	33	-	-	-	-	-	-	-	-	-	-	109	33
PEUGEOT 106	1500	185	74	-	-	-	-	-	-	-	-	-	-	185	74
PEUGEOT 306	1400	964	238	-	-	-	-	-	-	-	-	-	-	964	238
PEUGEOT 306	1600	529	140	-	-	-	-	-	-	-	-	-	-	529	140
PEUGEOT 306	1800	16	4	-	-	-	-	-	-	-	-	-	-	16	4
PEUGEOT 306	1900	2155	1115	-	-	-	-	-	-	-	-	-	-	2155	1115
PEUGEOT 306	2000	1050	585	-	-	-	-	-	-	-	-	-	-	1050	585
PEUGEOT 806	1800	122	23	-	-	-	-	-	-	-	-	-	-	122	23
PEUGEOT 806	1900	131	53	-	-	-	-	-	-	-	-	-	-	131	53
PEUGEOT 806	2000	691	372	-	-	-	-	-	-	-	-	-	-	691	372
PEUGEOT 406	1800	314	100	-	-	-	-	-	-	-	-	-	-	314	100
PEUGEOT 406	2000	1778	1010	-	-	-	-	-	-	-	-	-	-	1778	1010
PEUGEOT 406	2900	37	18	-	-	-	-	-	-	-	-	-	-	37	18
PEUGEOT EXPERT	1900	35	18	-	-	-	-	-	-	-	-	-	-	35	18
PEUGEOT 206	1100	1692	684	-	-	-	-	-	-	-	-	-	-	1692	684
PEUGEOT 206	1400	1815	526	-	-	-	-	-	-	-	-	-	-	1815	526
PEUGEOT 206	1600	232	72	-	-	-	-	-	-	-	-	-	-	232	72
PEUGEOT 206	1900	1412	674	-	-	-	-	-	-	-	-	-	-	1412	674
PEUGEOT 206	2000	409	185	-	-	-	-	-	-	-	-	-	-	409	185
PEUGEOT PARTNER	1400	121	24	-	-	-	-	-	-	-	-	-	-	121	24
PEUGEOT PARTNER	1800	29	6	-	-	-	-	-	-	-	-	-	-	29	6
PEUGEOT PARTNER	1900	446	144	-	-	-	-	-	-	-	-	-	-	446	144
PEUGEOT PARTNER	2000	314	154	-	-	-	-	-	-	-	-	-	-	314	154
PEUGEOT BOXER	2400	31	28	-	-	-	-	-	-	-	-	-	-	31	28
PEUGEOT 607	2200	71	43	-	-	-	-	-	-	-	-	-	-	71	43
PEUGEOT 607	2900	14	5	-	-	-	-	-	-	-	-	-	-	14	5
ANDERE		25	10	-	-	1	-	-	-	-	-	-	-	26	10
TOTAAL PEUGEOT		15428	6603	-	-	1121	735	-	-	-	-	-	-	16549	7338
RENAULT															
RENAULT		3	1	5	3	1955	1373	112	102	59	29	-	-	2134	1508
RENAULT CLIO	1100	1362	629	-	-	-	-	-	-	-	-	-	-	1362	629
RENAULT CLIO	1400	765	232	-	-	-	-	-	-	-	-	-	-	765	232
RENAULT CLIO	1600	171	48	-	-	-	-	-	-	-	-	-	-	171	48
RENAULT CLIO	1900	1380	684	-	-	-	-	-	-	-	-	-	-	1380	684
RENAULT CLIO	2000	22	10	-	-	-	-	-	-	-	-	-	-	22	10
RENAULT SAFRANE	1900	36	16	-	-	-	-	-	-	-	-	-	-	36	16
RENAULT SAFRANE	2200	144	96	-	-	-	-	-	-	-	-	-	-	144	96
RENAULT SAFRANE	2400	11	8	-	-	-	-	-	-	-	-	-	-	11	8
RENAULT TWINGO	1100	1608	618	-	-	-	-	-	-	-	-	-	-	1608	618
RENAULT LAGUNA	1600	53	6	-	-	-	-	-	-	-	-	-	-	53	6
RENAULT LAGUNA	1800	30	8	-	-	-	-	-	-	-	-	-	-	30	8
RENAULT LAGUNA	1900	1216	763	-	-	-	-	-	-	-	-	-	-	1216	763
RENAULT LAGUNA	2000	25	7	-	-	-	-	-	-	-	-	-	-	25	7
RENAULT ESPACE	1900	218	131	-	-	-	-	-	-	-	-	-	-	218	131
RENAULT ESPACE	2000	172	89	-	-	-	-	-	-	-	-	-	-	172	89
RENAULT ESPACE	2200	746	489	-	-	-	-	-	-	-	-	-	-	746	489
RENAULT ESPACE	2900	44	25	-	-	-	-	-	-	-	-	-	-	44	25
RENAULT MEGANE	1400	841	212	-	-	-	-	-	-	-	-	-	-	841	212
RENAULT MEGANE	1600	1117	329	-	-	-	-	-	-	-	-	-	-	1117	329
RENAULT MEGANE	1900	5384	2964	-	-	-	-	-	-	-	-	-	-	5384	2964
RENAULT MEGANE	2000	144	50	-	-	-	-	-	-	-	-	-	-	144	50
RENAULT KANGOO	1100	138	52	-	-	-	-	-	-	-	-	-	-	138	52
RENAULT KANGOO	1400	212	63	-	-	-	-	-	-	-	-	-	-	212	63
RENAULT KANGOO	1900	695	326	-	-	-	-	-	-	-	-	-	-	695	326
RENAULT TRAFIC	1900	11	8	-	-	-	-	-	-	-	-	-	-	11	8
ANDERE		24	15	-	-	-	-	-	-	-	-	-	-	24	15
TOTAAL RENAULT		16572	7879	5	3	1955	1373	112	102	59	29	-	-	18703	9386
TOTAAL FRANKRIJK		42963	18533	6	3	5172	3551	112	102	59	29	-	-	48312	22218

(1) MET EEN NIEUWE NUMMERPLAAT GEIMMTRICULEERDE VOERTUIGEN, OP NAAM VAN BELGISCHE DECLARANTEN.

3. INSCHRIJVINGEN VAN NIEUWE TOT HET VERKEER TOEGELATEN MOTORVOERTUIGEN
 NAAR HET LAND VAN HERKOMST EN HET MERK
 2 DE KWARTAAL 2000

LANDEN VAN HERKOMST EN MERKEN	CYLINDER- HOEDE	PERSONEN- WAGENS		AUTO- BUSSEN EN AUTOCARS		VOERTUIGEN VOOR GOEDEREN- VERVOER		TREKKERS		LAND- BOUW- TREKKERS		SPECIALE VOER- TUIGEN		TOTAAL	
		TOTAAL	WAARVAN : NIEUWE NUMMER- PLATEN (1)	TOTAAL	WAARVAN : NIEUWE NUMMER- PLATEN (1)	TOTAAL	WAARVAN : NIEUWE NUMMER- PLATEN (1)	TOTAAL	WAARVAN : NIEUWE NUMMER- PLATEN (1)	TOTAAL	WAARVAN : NIEUWE NUMMER- PLATEN (1)	TOTAAL	WAARVAN : NIEUWE NUMMER- PLATEN (1)	TOTAAL	WAARVAN : NIEUWE NUMMER- PLATEN (1)
ITALIE															
ALFA ROMEO															
ALFA ROMEO GTV	1700	16	8	-	-	-	-	-	-	-	-	-	-	16	8
ALFA ROMEO GTV	2000	10	8	-	-	-	-	-	-	-	-	-	-	10	8
ALFA ROMEO SPYDER	1700	25	12	-	-	-	-	-	-	-	-	-	-	25	12
ALFA ROMEO SPYDER	2000	12	7	-	-	-	-	-	-	-	-	-	-	12	7
ALFA ROMEO ALFA 145	1400	83	31	-	-	-	-	-	-	-	-	-	-	83	31
ALFA ROMEO ALFA 145	1900	84	32	-	-	-	-	-	-	-	-	-	-	84	32
ALFA ROMEO ALFA 146	1400	78	25	-	-	-	-	-	-	-	-	-	-	78	25
ALFA ROMEO ALFA 146	1600	22	9	-	-	-	-	-	-	-	-	-	-	22	9
ALFA ROMEO ALFA 146	1900	79	36	-	-	-	-	-	-	-	-	-	-	79	36
ALFA ROMEO 166	2000	52	21	-	-	-	-	-	-	-	-	-	-	52	21
ALFA ROMEO 166	2400	269	185	-	-	-	-	-	-	-	-	-	-	269	185
ALFA ROMEO 166	2500	14	5	-	-	-	-	-	-	-	-	-	-	14	5
ALFA ROMEO 166	3000	16	10	-	-	-	-	-	-	-	-	-	-	16	10
ALFA ROMEO 155	1600	147	54	-	-	-	-	-	-	-	-	-	-	147	54
ALFA ROMEO 156	1700	174	81	-	-	-	-	-	-	-	-	-	-	174	81
ALFA ROMEO ALFA 156	1900	1301	794	-	-	-	-	-	-	-	-	-	-	1301	794
ALFA ROMEO 164	2000	114	69	-	-	-	-	-	-	-	-	-	-	114	69
ALFA ROMEO 156	2400	77	57	-	-	-	-	-	-	-	-	-	-	77	57
ALFA ROMEO 156	2500	21	9	-	-	-	-	-	-	-	-	-	-	21	9
ANDERE		20	11	-	-	-	-	-	-	-	-	-	-	20	11
TOTAAL ALFA ROMEO		2614	1464	-	-	-	-	-	-	-	-	-	-	2614	1464
FERRARI															
FERRARI F131	3600	13	8	-	-	-	-	-	-	-	-	-	-	13	8
ANDERE		13	6	-	-	-	-	-	-	-	-	-	-	13	6
TOTAAL FERRARI		26	14	-	-	-	-	-	-	-	-	-	-	26	14
FIAT															
FIAT		347	218	-	-	882	644	-	-	29	20	-	-	1258	882
FIAT PANDA	900	19	4	-	-	-	-	-	-	-	-	-	-	19	4
FIAT PUNTO	1200	1866	976	-	-	-	-	-	-	-	-	-	-	1866	976
FIAT PUNTO	1900	850	441	-	-	-	-	-	-	-	-	-	-	850	441
FIAT COUPE	1700	21	7	-	-	-	-	-	-	-	-	-	-	21	7
FIAT COUPE	2000	21	15	-	-	-	-	-	-	-	-	-	-	21	15
FIAT ULYSSE	1900	38	20	-	-	-	-	-	-	-	-	-	-	38	20
FIAT ULYSSE	2000	113	93	-	-	-	-	-	-	-	-	-	-	113	93
FIAT BARCHETTA	1700	20	11	-	-	-	-	-	-	-	-	-	-	20	11
FIAT BRAVA	1200	137	82	-	-	-	-	-	-	-	-	-	-	137	82
FIAT BRAVA	1600	25	10	-	-	-	-	-	-	-	-	-	-	25	10
FIAT BRAVA	1900	241	125	-	-	-	-	-	-	-	-	-	-	241	125
FIAT BRAVO	1200	101	43	-	-	-	-	-	-	-	-	-	-	101	43
FIAT BRAVO	1600	21	8	-	-	-	-	-	-	-	-	-	-	21	8
FIAT BRAVO	1900	350	251	-	-	-	-	-	-	-	-	-	-	350	251
FIAT SCUDO	1600	10	4	-	-	-	-	-	-	-	-	-	-	10	4
FIAT SCUDO	1900	11	4	-	-	-	-	-	-	-	-	-	-	11	4
FIAT SCUDO	2000	18	8	-	-	-	-	-	-	-	-	-	-	18	8
FIAT MAREA	1900	72	34	-	-	-	-	-	-	-	-	-	-	72	34
FIAT MAREA WEEKEND	1700	10	2	-	-	-	-	-	-	-	-	-	-	10	2
FIAT MAREA WEEKEND	1900	337	270	-	-	-	-	-	-	-	-	-	-	337	270
FIAT PALIO WEEKEND	1200	11	3	-	-	-	-	-	-	-	-	-	-	11	3
FIAT PALIO WEEKEND	1700	59	29	-	-	-	-	-	-	-	-	-	-	59	29
FIAT SEICENTO	900	23	7	-	-	-	-	-	-	-	-	-	-	23	7
FIAT SEICENTO	1100	479	300	-	-	-	-	-	-	-	-	-	-	479	300
FIAT MULTIPLA	1600	41	20	-	-	-	-	-	-	-	-	-	-	41	20
FIAT MULTIPLA	1900	289	141	-	-	-	-	-	-	-	-	-	-	289	141
ANDERE		71	27	-	-	-	-	-	-	-	-	-	-	71	27
TOTAAL FIAT		5601	3153	-	-	882	644	-	-	29	20	-	-	6512	3817
IVECO															
IVECO		23	20	33	30	479	363	39	35	-	-	-	-	574	448

(1) MET EEN NIEUWE NUMMERPLAAT GEIMMTRICULEERDE VOERTUIGEN, OP NAAM VAN BELGISCHE DECLARANTEN.

3. INSCHRIJVINGEN VAN NIEUWE TOT HET VERKEER TOEGELATEN MOTORVOERTUIGEN
NAAR HET LAND VAN HERKOMST EN HET MERK
2 DE KWARTAAL 2000

LANDEN VAN HERKOMST EN MERKEN	CYLINDER- INHOUD	PERSONEN- WAGENS		AUTO- BUSSEN EN AUTOCARS		VOERTUIGEN VOOR GOEDEREN- VERVOER		TREKKERS		LAND- BOUW- TREKKERS		SPECIALE VOER- TUIGEN		TOTAAL	
		TOTAAL	WAARVAN : NIEUWE NUMMER- PLATEN (1)	TOTAAL	WAARVAN : NIEUWE NUMMER- PLATEN (1)	TOTAAL	WAARVAN : NIEUWE NUMMER- PLATEN (1)	TOTAAL	WAARVAN : NIEUWE NUMMER- PLATEN (1)	TOTAAL	WAARVAN : NIEUWE NUMMER- PLATEN (1)	TOTAAL	WAARVAN : NIEUWE NUMMER- PLATEN (1)	TOTAAL	WAARVAN : NIEUWE NUMMER- PLATEN (1)
LAMBORGHINI															
LAMBORGHINI		-	-	-	-	-	-	-	-	-	-	-	-	-	-
ANDERE		1	1	-	-	-	-	-	-	11	9	-	-	11	9
TOTAAL LAMBORGHINI		1	1	-	-	-	-	-	-	11	9	-	-	12	10
LANCIA															
LANCIA Z	2000	51	31	-	-	-	-	-	-	-	-	-	-	51	31
LANCIA K	2400	21	6	-	-	-	-	-	-	-	-	-	-	21	6
LANCIA Y	1200	338	202	-	-	-	-	-	-	-	-	-	-	338	202
LANCIA LYBRA	1600	20	4	-	-	-	-	-	-	-	-	-	-	20	4
LANCIA LYBRA	1700	73	29	-	-	-	-	-	-	-	-	-	-	73	29
LANCIA LYBRA	1900	371	201	-	-	-	-	-	-	-	-	-	-	371	201
LANCIA LYBRA	2000	37	13	-	-	-	-	-	-	-	-	-	-	37	13
LANCIA LYBRA	2400	52	31	-	-	-	-	-	-	-	-	-	-	52	31
ANDERE		17	6	-	-	-	-	-	-	-	-	-	-	17	6
TOTAAL LANCIA		980	523	-	-	-	-	-	-	-	-	-	-	980	523
MEAN															
MASERATI 3200GT	3200	13	8	-	-	-	-	-	-	-	-	-	-	13	8
ANDERE		3	1	-	-	-	-	-	-	-	-	-	-	3	1
TOTAAL MEAN		16	9	-	-	-	-	-	-	-	-	-	-	16	9
SAME															
SAME		-	-	-	-	-	-	-	-	20	17	-	-	20	17
ANDERE MERKEN		-	-	-	-	-	-	-	-	9	6	-	-	9	6
TOTAAL ITALIE		9261	5184	33	30	1361	1007	39	35	69	52	-	-	10763	6308
NEDERLAND															
DAF															
DAF		-	-	10	6	196	146	279	221	-	-	-	-	485	373
ANDERE MERKEN		-	-	4	3	-	-	-	-	-	-	-	-	4	3
TOTAAL NEDERLAND		-	-	14	9	196	146	279	221	-	-	-	-	489	376
VERENIGD KONINKRIJK															
AUSTIN															
MINI MINI	1300	19	9	-	-	-	-	-	-	-	-	-	-	19	9
DAIMLER															
DAIMLER V8	4000	23	11	-	-	-	-	-	-	-	-	-	-	23	11
ANDERE		8	-	-	-	-	-	-	-	-	-	-	-	8	-
TOTAAL DAIMLER		31	11	-	-	-	-	-	-	-	-	-	-	31	11
FORD															
FORD MONDEO	1600	36	6	-	-	-	-	-	-	-	-	-	-	36	6
FORD MONDEO	1800	1282	491	-	-	-	-	-	-	-	-	-	-	1282	491
FORD MONDEO	2000	93	43	-	-	-	-	-	-	-	-	-	-	93	43
FORD MONDEO	2500	14	5	-	-	-	-	-	-	-	-	-	-	14	5
TOTAAL FORD		1425	545	-	-	-	-	-	-	-	-	-	-	1425	545

(1) MET EEN NIEUWE NUMMERPLAAT GEIMMTRICULEERDE VOERTUIGEN, OP NAAM VAN BELGISCHE DECLARANTEN.

3. INSCHRIJVINGEN VAN NIEUWE TOT HET VERKEER TOEGELATEN MOTORVOERTUIGEN
NAAR HET LAND VAN HERKOMST EN HET MERK
2 DE KWARTAAL 2000

LANDEN VAN HERKOMST EN MERKEN	CYLINDER- INHOUD	PERSONEN- WAGENS		AUTO- BUSSEN EN AUTOCARS		VOERTUIGEN VOOR GOEDEREN- VERVOER		TREKKERS		LAND- BOUW- TREKKERS		SPECIALE VOER- TUIGEN		TOTAAL	
		TOTAAL	WAARVAN : NIEUWE NUMMER- PLATEN (1)	TOTAAL	WAARVAN : NIEUWE NUMMER- PLATEN (1)	TOTAAL	WAARVAN : NIEUWE NUMMER- PLATEN (1)	TOTAAL	WAARVAN : NIEUWE NUMMER- PLATEN (1)	TOTAAL	WAARVAN : NIEUWE NUMMER- PLATEN (1)	TOTAAL	WAARVAN : NIEUWE NUMMER- PLATEN (1)	TOTAAL	WAARVAN : NIEUWE NUMMER- PLATEN (1)
JAGUAR															
JAGUAR SOVEREIGN	3200	28	9	-	-	-	-	-	-	-	-	-	-	28	9
JAGUAR XKB	4000	39	24	-	-	-	-	-	-	-	-	-	-	39	24
JAGUAR EXECUTIVE	3200	23	9	-	-	-	-	-	-	-	-	-	-	23	9
JAGUAR XKR	4000	34	14	-	-	-	-	-	-	-	-	-	-	34	14
JAGUAR S TYPE	3000	80	31	-	-	-	-	-	-	-	-	-	-	80	31
JAGUAR S-TYPE	4000	37	18	-	-	-	-	-	-	-	-	-	-	37	18
JAGUAR S TYPE EXEC	3000	152	85	-	-	-	-	-	-	-	-	-	-	152	85
ANDERE		16	6	-	-	-	-	-	-	-	-	-	-	16	6
TOTAAL JAGUAR		409	196	-	-	-	-	-	-	-	-	-	-	409	196
LANDROVER															
LANDROVER		-	-	-	-	115	59	-	-	-	-	-	-	115	59
LANDROVER RANGE	2500	125	55	-	-	-	-	-	-	-	-	-	-	125	55
LANDROVER RANGE	4600	25	8	-	-	-	-	-	-	-	-	-	-	25	8
LAND ROVER DISCOVERY	2500	113	35	-	-	-	-	-	-	-	-	-	-	113	35
LANDROVER FREELANDER	1800	188	61	-	-	-	-	-	-	-	-	-	-	188	61
LANDROVER FREELANDER	2000	393	152	-	-	-	-	-	-	-	-	-	-	393	152
LANDROVER DEFENDER	2500	29	13	-	-	-	-	-	-	-	-	-	-	29	13
ANDERE		4	2	-	-	-	-	-	-	-	-	-	-	4	2
TOTAAL LANDROVER		877	326	-	-	115	59	-	-	-	-	-	-	992	385
LOTUS															
LOTUS ELISE	1800	32	20	-	-	-	-	-	-	-	-	-	-	32	20
ANDERE		12	7	-	-	-	-	-	-	-	-	-	-	12	7
TOTAAL LOTUS		44	27	-	-	-	-	-	-	-	-	-	-	44	27
MASSEY FERGUSON															
MASSEY FERGUSON		-	-	-	-	-	-	-	-	69	42	-	-	69	42
MG															
MG F	1800	81	37	-	-	-	-	-	-	-	-	-	-	81	37
LAND ROVER															
ROVER 75	1800	184	150	-	-	-	-	-	-	-	-	-	-	184	150
ROVER 75	2000	769	510	-	-	-	-	-	-	-	-	-	-	769	510
ROVER 75	2500	43	23	-	-	-	-	-	-	-	-	-	-	43	23
ROVER 400	1600	19	5	-	-	-	-	-	-	-	-	-	-	19	5
ROVER 25	1400	503	333	-	-	-	-	-	-	-	-	-	-	503	333
ROVER 25	1800	10	5	-	-	-	-	-	-	-	-	-	-	10	5
ROVER 25	2000	81	34	-	-	-	-	-	-	-	-	-	-	81	34
ROVER 45	1400	14	3	-	-	-	-	-	-	-	-	-	-	14	3
ROVER 45	1600	194	117	-	-	-	-	-	-	-	-	-	-	194	117
ROVER 45	1800	68	15	-	-	-	-	-	-	-	-	-	-	68	15
ROVER 45	2000	178	75	-	-	-	-	-	-	-	-	-	-	178	75
ANDERE		38	19	-	-	-	-	-	-	-	-	-	-	38	19
TOTAAL LAND ROVER		2101	1289	-	-	-	-	-	-	-	-	-	-	2101	1289
ANDERE MERKEN		20	14	-	-	-	-	-	-	-	-	-	-	20	14
TOTAAL VERENIGD KONINKRIJK		5007	2454	-	-	115	59	-	-	69	42	-	-	5191	2555
ZWEDEN															
SAAB															
SAAB MONTE CARLO	2000	194	100	-	-	-	-	-	-	-	-	-	-	194	100
SAAB MONTE CARLO	2300	131	76	-	-	-	-	-	-	-	-	-	-	131	76
SAAB MONTE CARLO	3000	25	10	-	-	-	-	-	-	-	-	-	-	25	10
SAAB 9-3	2000	532	245	-	-	-	-	-	-	-	-	-	-	532	245

(1) MET EEN NIEUWE NUMMERPLAAT GEIMMATICULEERDE VOERTUIGEN, OP NAAM VAN BELGISCHE DECLARANTEN.

3. INSCHRIJVINGEN VAN NIEUWE TOT HET VERKEER TOEGELATEN MOTORVOERTUIGEN
NAAR HET LAND VAN HERKOMST EN HET MERK
2 DE KWARTAAL 2000

LANDEN VAN HERKOMST EN MERKEN	CYLINDER- RINHOUUD	PERSONEN- WAGENS		AUTO- BUSSEN EN AUTOCARS		VOERTUIGEN VOOR GOEDEREN- VERVOER		TREKKERS		LAND- BOUW- TREKKERS		SPECIALE VOER- TUIGEN		TOTAAL	
		TOTAAL	WAARVAN : NIEUWE NUMMER- PLATEN (1)	TOTAAL	WAARVAN : NIEUWE NUMMER- PLATEN (1)	TOTAAL	WAARVAN : NIEUWE NUMMER- PLATEN (1)	TOTAAL	WAARVAN : NIEUWE NUMMER- PLATEN (1)	TOTAAL	WAARVAN : NIEUWE NUMMER- PLATEN (1)	TOTAAL	WAARVAN : NIEUWE NUMMER- PLATEN (1)	TOTAAL	WAARVAN : NIEUWE NUMMER- PLATEN (1)
SAAB 9-3	2200	264	187	-	-	-	-	-	-	-	-	-	-	264	187
ANDERE		9	2	-	-	2	1	-	-	-	-	-	-	11	3
TOTAAL SAAB		1155	620	-	-	2	1	-	-	-	-	-	-	1157	621
SCANIA															
SCANIA		-	-	11	6	128	90	307	244	-	-	-	-	446	340
VOLVO															
VOLVO		-	-	37	13	262	194	383	296	-	-	-	-	682	503
VOLVO V 40	1600	16	12	-	-	-	-	-	-	-	-	-	-	16	12
VOLVO V 40	1800	93	57	-	-	-	-	-	-	-	-	-	-	93	57
VOLVO V 40	1900	619	461	-	-	-	-	-	-	-	-	-	-	619	461
VOLVO S 40	1600	14	2	-	-	-	-	-	-	-	-	-	-	14	2
VOLVO S 40	1800	75	30	-	-	-	-	-	-	-	-	-	-	75	30
VOLVO S 40	1900	310	211	-	-	-	-	-	-	-	-	-	-	310	211
VOLVO V 70	2300	39	12	-	-	-	-	-	-	-	-	-	-	39	12
VOLVO V 70	2400	239	78	-	-	-	-	-	-	-	-	-	-	239	78
VOLVO V 70	2500	660	426	-	-	-	-	-	-	-	-	-	-	660	426
VOLVO S 70	2400	56	23	-	-	-	-	-	-	-	-	-	-	56	23
VOLVO S 70	2500	55	26	-	-	-	-	-	-	-	-	-	-	55	26
VOLVO C70	2000	93	44	-	-	-	-	-	-	-	-	-	-	93	44
VOLVO C70	2300	14	8	-	-	-	-	-	-	-	-	-	-	14	8
VOLVO C70	2400	47	28	-	-	-	-	-	-	-	-	-	-	47	28
VOLVO S80	2400	77	35	-	-	-	-	-	-	-	-	-	-	77	35
VOLVO S80	2500	274	177	-	-	-	-	-	-	-	-	-	-	274	177
VOLVO S80	2800	18	9	-	-	-	-	-	-	-	-	-	-	18	9
VOLVO S80	2900	13	8	-	-	-	-	-	-	-	-	-	-	13	8
ANDERE		10	2	-	-	-	-	-	-	-	-	-	-	10	2
TOTAAL VOLVO		2722	1649	37	13	262	194	383	296	-	-	-	-	3404	2152
TOTAAL ZWEDEN		3877	2269	48	19	392	285	690	540	-	-	-	-	5007	3113
TSJECHISCHE REPUBLIEK															
SKODA															
SKODA		-	-	-	-	16	9	-	-	-	-	-	-	16	9
SKODA OCTAVIA	1600	114	44	-	-	-	-	-	-	-	-	-	-	114	44
SKODA OCTAVIA	1900	540	164	-	-	-	-	-	-	-	-	-	-	540	164
SKODA FELICIA	1300	169	24	-	-	-	-	-	-	-	-	-	-	169	24
SKODA FELICIA	1900	53	9	-	-	-	-	-	-	-	-	-	-	53	9
SKODA FABIA	1400	336	94	-	-	-	-	-	-	-	-	-	-	336	94
SKODA FABIA	1900	276	89	-	-	-	-	-	-	-	-	-	-	276	89
ANDERE		4	1	-	-	-	-	-	-	-	-	-	-	4	1
TOTAAL SKODA		1492	425	-	-	16	9	-	-	-	-	-	-	1508	434
ANDERE MERKEN		-	-	-	-	-	-	-	-	3	2	-	-	3	2
TOTAAL TSJECHISCHE REPUBLIEK		1492	425	-	-	16	9	-	-	3	2	-	-	1511	436
U. S. A.															
CADILLAC															
CADILLAC SEVILLE	4600	10	2	-	-	-	-	-	-	-	-	-	-	10	2
ANDERE		1	1	-	-	-	-	-	-	-	-	-	-	1	1
TOTAAL CADILLAC		11	3	-	-	-	-	-	-	-	-	-	-	11	3
CASE IT															
CASE IT		-	-	-	-	-	-	-	-	59	32	-	-	59	32

(1) MET EEN NIEUWE NUMMERPLAAT GEIMMATICULEERDE VOERTUIGEN, OP NAAM VAN BELGISCHE DECLARANTEN.

3. INSCHRIJVINGEN VAN NIEUWE TOT HET VERKEER TOEGELATEN MOTORVOERTUIGEN
NAAR HET LAND VAN HERKOMST EN HET MERK
2 DE KWARTAAL 2000

LANDEN VAN HERKOMST EN MERKEN	CYLINDER- INHOUD	PERSONEN- WAGENS		AUTO- BUSSEN EN AUTOCARS		VOERTUIGEN VOOR GOEDEREN- VERVOER		TREKKERS		LAND- BOUW- TREKKERS		SPECIALE VOER- TUIGEN		TOTAAL	
		TOTAAL	WAARVAN : NIEUWE NUMMER- PLATEN (1)	TOTAAL	WAARVAN : NIEUWE NUMMER- PLATEN (1)	TOTAAL	WAARVAN : NIEUWE NUMMER- PLATEN (1)	TOTAAL	WAARVAN : NIEUWE NUMMER- PLATEN (1)	TOTAAL	WAARVAN : NIEUWE NUMMER- PLATEN (1)	TOTAAL	WAARVAN : NIEUWE NUMMER- PLATEN (1)	TOTAAL	WAARVAN : NIEUWE NUMMER- PLATEN (1)
CHEVROLET															
CHEVROLET		-	-	-	-	44	24	-	-	-	-	-	-	44	24
CHEVROLET CORVETTE	5700	11	4	-	-	-	-	-	-	-	-	-	-	11	4
CHEVROLET CAMARO	3800	10	2	-	-	-	-	-	-	-	-	-	-	10	2
CHEVROLET TRANSPORTER	3400	20	6	-	-	-	-	-	-	-	-	-	-	20	6
CHEVROLET ALERO	2400	52	11	-	-	-	-	-	-	-	-	-	-	52	11
ANDERE		7	-	-	-	-	-	-	-	-	-	-	-	7	-
TOTAAL CHEVROLET		100	23	-	-	44	24	-	-	-	-	-	-	144	47
CHRYSLER															
CHRYSLER		-	-	-	-	19	9	-	-	-	-	-	-	19	9
CHRYSLER VOYAGER	2000	65	22	-	-	-	-	-	-	-	-	-	-	65	22
CHRYSLER VOYAGER	2400	22	8	-	-	-	-	-	-	-	-	-	-	22	8
CHRYSLER VOYAGER	2500	84	40	-	-	-	-	-	-	-	-	-	-	84	40
CHRYSLER VOYAGER	2400	15	6	-	-	-	-	-	-	-	-	-	-	15	6
CHRYSLER VOYAGER	2500	177	91	-	-	-	-	-	-	-	-	-	-	177	91
CHRYSLER VOYAGER	3300	19	10	-	-	-	-	-	-	-	-	-	-	19	10
CHRYSLER	2000	174	75	-	-	-	-	-	-	-	-	-	-	174	75
CHRYSLER STRATUS	2000	29	13	-	-	-	-	-	-	-	-	-	-	29	13
CHRYSLER STRATUS	2500	22	8	-	-	-	-	-	-	-	-	-	-	22	8
CHRYSLER 300M	2700	52	23	-	-	-	-	-	-	-	-	-	-	52	23
ANDERE		26	10	-	-	-	-	-	-	-	-	-	-	26	10
TOTAAL CHRYSLER		686	306	-	-	19	9	-	-	-	-	-	-	705	315
DODGE															
DODGE		-	-	-	-	16	10	-	-	-	-	-	-	16	10
ANDERE		1	-	-	-	-	-	-	-	-	-	-	-	1	-
TOTAAL DODGE		1	-	-	-	16	10	-	-	-	-	-	-	17	10
FORD															
FORD WINDSTAR	3000	33	16	-	-	-	-	-	-	-	-	-	-	33	16
FORD AEROSTAR	1400	89	21	-	-	-	-	-	-	-	-	-	-	89	21
FORD AEROSTAR	1700	125	35	-	-	-	-	-	-	-	-	-	-	125	35
FORD	1400	591	321	-	-	-	-	-	-	-	-	-	-	591	321
FORD COUGAR	2000	31	14	-	-	-	-	-	-	-	-	-	-	31	14
FORD AEROSTAR	2500	19	6	-	-	-	-	-	-	-	-	-	-	19	6
ANDERE		11	5	-	-	-	-	-	-	-	-	-	-	11	5
TOTAAL FORD		899	418	-	-	-	-	-	-	-	-	-	-	899	418
JEEP															
JEEP		-	-	-	-	31	13	-	-	-	-	-	-	31	13
JEEP CHEROKEE	2500	38	16	-	-	-	-	-	-	-	-	-	-	38	16
JEEP WRANGLER	2500	18	10	-	-	-	-	-	-	-	-	-	-	18	10
JEEP GRAND CHEROKEE	3100	101	59	-	-	-	-	-	-	-	-	-	-	101	59
JEEP GRAND CHEROKEE	4700	39	18	-	-	-	-	-	-	-	-	-	-	39	18
ANDERE		13	6	-	-	-	-	-	-	-	-	-	-	13	6
TOTAAL JEEP		209	109	-	-	31	13	-	-	-	-	-	-	240	122
JOHN DEERE															
JOHN DEERE		-	-	-	-	-	-	-	-	126	76	-	-	126	76
ANDERE MERKEN		8	5	-	-	1	-	2	2	-	-	-	-	11	7
TOTAAL U. S. A.		1914	864	-	-	111	56	2	2	185	108	-	-	2212	1030
JAPAN															
DAIHATSU															
DAIHATSU		-	-	-	-	52	10	-	-	-	-	-	-	52	10

3. INSCHRIJVINGEN VAN NIEUWE TOT HET VERKEER TOEGELATEN MOTORVOERTUIGEN
NAAR HET LAND VAN HERKOMST EN HET MERK
2 DE KWARTAAL 2000

LANDEN VAN HERKOMST EN MERKEN	C Y L I N D E R E N H O U D E	PERSONEN- WAGENS		AUTO- BUSSEN EN AUTOCARS		VOERTUIGEN VOOR GOEDEREN- VERVOER		TREKKERS		LAND- BOUW- TREKKERS		SPECIALE VOER- TUIGEN		TOTAAL	
		TOTAAL	WAARVAN : NIEUWE NUMMER- PLATEN (1)	TOTAAL	WAARVAN : NIEUWE NUMMER- PLATEN (1)	TOTAAL	WAARVAN : NIEUWE NUMMER- PLATEN (1)	TOTAAL	WAARVAN : NIEUWE NUMMER- PLATEN (1)	TOTAAL	WAARVAN : NIEUWE NUMMER- PLATEN (1)	TOTAAL	WAARVAN : NIEUWE NUMMER- PLATEN (1)	TOTAAL	WAARVAN : NIEUWE NUMMER- PLATEN (1)
DAIHATSU CUORE	1000	86	28	-	-	-	-	-	-	-	-	-	-	86	28
DAIHATSU GRAN MOVE	1600	27	5	-	-	-	-	-	-	-	-	-	-	27	5
DAIHATSU MOVE	1000	20	3	-	-	-	-	-	-	-	-	-	-	20	3
DAIHATSU THERIOS	1300	36	8	-	-	-	-	-	-	-	-	-	-	36	8
DAIHATSU SIRION	1000	83	19	-	-	-	-	-	-	-	-	-	-	83	19
ANDERE		15	6	-	-	-	-	-	-	-	-	-	-	15	6
TOTAAL DAIHATSU		267	69	-	-	52	10	-	-	-	-	-	-	319	79
DATSUN															
DATSUN		-	-	-	-	1038	437	-	-	-	-	-	-	1038	437
DATSUN	2300	14	5	-	-	-	-	-	-	-	-	-	-	14	5
NISSAN SUNNY	2000	46	14	-	-	-	-	-	-	-	-	-	-	46	14
NISSAN MICRA	1000	466	112	-	-	-	-	-	-	-	-	-	-	466	112
NISSAN MICRA	1300	63	9	-	-	-	-	-	-	-	-	-	-	63	9
NISSAN MICRA	1500	75	18	-	-	-	-	-	-	-	-	-	-	75	18
NISSAN PRIMERA	1600	174	23	-	-	-	-	-	-	-	-	-	-	174	23
NISSAN PRIMERA	1800	113	18	-	-	-	-	-	-	-	-	-	-	113	18
NISSAN PRIMERA	2000	576	172	-	-	-	-	-	-	-	-	-	-	576	172
NISSAN SERENA	1600	24	2	-	-	-	-	-	-	-	-	-	-	24	2
NISSAN TERRANO II	2400	20	5	-	-	-	-	-	-	-	-	-	-	20	5
NISSAN TERRANO II	2700	81	37	-	-	-	-	-	-	-	-	-	-	81	37
NISSAN PATROL GR	3000	146	55	-	-	-	-	-	-	-	-	-	-	146	55
NISSAN MAXIMA QX	2000	33	9	-	-	-	-	-	-	-	-	-	-	33	9
NISSAN ALMERA	1400	64	19	-	-	-	-	-	-	-	-	-	-	64	19
NISSAN ALMERA	1500	651	98	-	-	-	-	-	-	-	-	-	-	651	98
NISSAN ALMERA	1800	140	16	-	-	-	-	-	-	-	-	-	-	140	16
NISSAN ALMERA	2000	21	4	-	-	-	-	-	-	-	-	-	-	21	4
NISSAN ALMERA	2200	162	36	-	-	-	-	-	-	-	-	-	-	162	36
ANDERE		33	5	-	-	-	-	-	-	-	-	-	-	33	5
TOTAAL DATSUN		2902	657	-	-	1038	437	-	-	-	-	-	-	3940	1094
KAWASAKI															
KAWASAKI		-	-	-	-	1	1	-	-	11	8	-	-	12	9
HONDA															
HONDA CIVIC	1400	231	36	-	-	-	-	-	-	-	-	-	-	231	36
HONDA CIVIC	1500	172	37	-	-	-	-	-	-	-	-	-	-	172	37
HONDA ACCORD	1600	58	7	-	-	-	-	-	-	-	-	-	-	58	7
HONDA ACCORD	1900	97	14	-	-	-	-	-	-	-	-	-	-	97	14
HONDA ACCORD	2000	97	15	-	-	-	-	-	-	-	-	-	-	97	15
HONDA PRELUDE	2000	12	2	-	-	-	-	-	-	-	-	-	-	12	2
HONDA SHUTTLE	2300	19	9	-	-	-	-	-	-	-	-	-	-	19	9
HONDA CR-V	2000	199	46	-	-	-	-	-	-	-	-	-	-	199	46
HONDA INTEGRA R	1800	15	4	-	-	-	-	-	-	-	-	-	-	15	4
HONDA HR V	1600	146	36	-	-	-	-	-	-	-	-	-	-	146	36
HONDA LOGO	1300	84	22	-	-	-	-	-	-	-	-	-	-	84	22
HONDA S2000	2000	88	51	-	-	-	-	-	-	-	-	-	-	88	51
ANDERE		21	2	-	-	-	-	-	-	1	1	-	-	22	3
TOTAAL HONDA		1239	281	-	-	-	-	-	-	1	1	-	-	1240	282
ISUZU															
ISUZU		-	-	-	-	10	-	-	-	-	-	-	-	10	-
ANDERE		1	-	-	-	-	-	-	-	-	-	-	-	1	-
TOTAAL ISUZU		1	-	-	-	10	-	-	-	-	-	-	-	11	-
LEXUS															
LEXUS GS 300	3000	38	23	-	-	-	-	-	-	-	-	-	-	38	23
LEXUS IS 200	2000	126	64	-	-	-	-	-	-	-	-	-	-	126	64
ANDERE		9	7	-	-	-	-	-	-	-	-	-	-	9	7
TOTAAL LEXUS		173	94	-	-	-	-	-	-	-	-	-	-	173	94
MAZDA															
MAZDA		-	-	-	-	192	80	-	-	-	-	-	-	192	80

(1) MET EEN NIEUWE NUMMERPLAAT GEIMMATICULEERDE VOERTUIGEN, OP NAAM VAN BELGISCHE DECLARANTEN.

3. INSCHRIJVINGEN VAN NIEUWE TOT HET VERKEER TOEGELATEN MOTORVOERTUIGEN
NAAR HET LAND VAN HERKOMST EN HET MERK
2 DE KWARTAAL 2000

LANDEN VAN HERKOMST EN MERKEN	CYLINDER- INHOUD	PERSONEN- WAGENS		AUTO- BUSSEN EN AUTOCARS		VOERTUIGEN VOOR GOEDEREN- VERVOER		TREKKERS		LAND- BOUW- TREKKERS		SPECIALE VOER- TUIGEN		TOTAAL	
		TOTAAL	WAARVAN : NIEUWE NUMMER- PLATEN (1)	TOTAAL	WAARVAN : NIEUWE NUMMER- PLATEN (1)	TOTAAL	WAARVAN : NIEUWE NUMMER- PLATEN (1)	TOTAAL	WAARVAN : NIEUWE NUMMER- PLATEN (1)	TOTAAL	WAARVAN : NIEUWE NUMMER- PLATEN (1)	TOTAAL	WAARVAN : NIEUWE NUMMER- PLATEN (1)	TOTAAL	WAARVAN : NIEUWE NUMMER- PLATEN (1)
		MAZDA 121	1300	15	7	-	-	-	-	-	-	-	-	-	-
MAZDA 323	1300	50	6	-	-	-	-	-	-	-	-	-	-	50	6
MAZDA 323	1500	34	1	-	-	-	-	-	-	-	-	-	-	34	1
MAZDA 323	2000	64	17	-	-	-	-	-	-	-	-	-	-	64	17
MAZDA 626	1800	192	30	-	-	-	-	-	-	-	-	-	-	192	30
MAZDA 626	2000	322	54	-	-	-	-	-	-	-	-	-	-	322	54
MAZDA MPV	2000	118	25	-	-	-	-	-	-	-	-	-	-	118	25
MAZDA MX5	1600	96	36	-	-	-	-	-	-	-	-	-	-	96	36
MAZDA MX5	1800	44	6	-	-	-	-	-	-	-	-	-	-	44	6
MAZDA 323 F	1300	200	78	-	-	-	-	-	-	-	-	-	-	200	78
MAZDA 323 F	1500	83	15	-	-	-	-	-	-	-	-	-	-	83	15
MAZDA 323 F	1800	20	2	-	-	-	-	-	-	-	-	-	-	20	2
MAZDA 323 F	2000	268	71	-	-	-	-	-	-	-	-	-	-	268	71
MAZDA DAMIO	1300	329	97	-	-	-	-	-	-	-	-	-	-	329	97
AUDI TT	1500	30	9	-	-	-	-	-	-	-	-	-	-	30	9
MAZDA PREMACY	1800	147	23	-	-	-	-	-	-	-	-	-	-	147	23
MAZDA PREMACY	2000	198	41	-	-	-	-	-	-	-	-	-	-	198	41
ANDERE		25	7	-	-	-	-	-	-	-	-	-	-	25	7
TOTAAL MAZDA		2235	525	-	-	192	80	-	-	-	-	-	-	2427	605
MITSUBISHI															
MITSUBISHI		-	-	-	-	652	304	-	-	-	-	-	-	652	304
MITSUBISHI GALANT	2000	182	39	-	-	-	-	-	-	-	-	-	-	182	39
MITSUBISHI GALANT	2500	21	7	-	-	-	-	-	-	-	-	-	-	21	7
MITSUBISHI COLT	1300	99	20	-	-	-	-	-	-	-	-	-	-	99	20
MITSUBISHI PAJERO	2500	10	4	-	-	-	-	-	-	-	-	-	-	10	4
MITSUBISHI PAJERO	2800	38	22	-	-	-	-	-	-	-	-	-	-	38	22
MITSUBISHI PAJERO	3200	103	45	-	-	-	-	-	-	-	-	-	-	103	45
MITSUBISHI CARISMA	1600	163	23	-	-	-	-	-	-	-	-	-	-	163	23
MITSUBISHI CARISMA	1800	258	106	-	-	-	-	-	-	-	-	-	-	258	106
MITSUBISHI CARISMA	1900	410	108	-	-	-	-	-	-	-	-	-	-	410	108
MITSUBISHI SPACE WAG	2000	280	61	-	-	-	-	-	-	-	-	-	-	280	61
MITSUBISHI SPACE WAG	2400	48	15	-	-	-	-	-	-	-	-	-	-	48	15
MITSUBISHI SPACE RUN	2000	18	5	-	-	-	-	-	-	-	-	-	-	18	5
MITSUBISHI SPACE STA	1300	582	121	-	-	-	-	-	-	-	-	-	-	582	121
MITSUBISHI SPACESTAR	1800	79	60	-	-	-	-	-	-	-	-	-	-	79	60
MITSUBISHI PAJERO SP	2500	53	21	-	-	-	-	-	-	-	-	-	-	53	21
MITSUBISHI PAJERO SP	3000	10	7	-	-	-	-	-	-	-	-	-	-	10	7
MITSUBISHI PAJERO PI	1800	50	16	-	-	-	-	-	-	-	-	-	-	50	16
ANDERE		30	13	-	-	-	-	-	-	-	-	-	-	30	13
TOTAAL MITSUBISHI		2434	693	-	-	652	304	-	-	-	-	-	-	3086	997
SUZUKI															
SUZUKI		-	-	-	-	117	46	-	-	-	-	-	-	117	46
SUZUKI ALTO	1000	137	39	-	-	-	-	-	-	-	-	-	-	137	39
SUZUKI SWIFT	1000	154	30	-	-	-	-	-	-	-	-	-	-	154	30
SUZUKI SWIFT	1300	50	10	-	-	-	-	-	-	-	-	-	-	50	10
SUZUKI SAMURAI	1300	13	6	-	-	-	-	-	-	-	-	-	-	13	6
SUZUKI SAMURAI	1900	26	13	-	-	-	-	-	-	-	-	-	-	26	13
SUZUKI VITARA	1600	30	14	-	-	-	-	-	-	-	-	-	-	30	14
SUZUKI VITARA	1900	48	10	-	-	-	-	-	-	-	-	-	-	48	10
SUZUKI BALENO	1300	70	15	-	-	-	-	-	-	-	-	-	-	70	15
SUZUKI BALENO	1600	48	7	-	-	-	-	-	-	-	-	-	-	48	7
SUZUKI BALENO	1900	82	22	-	-	-	-	-	-	-	-	-	-	82	22
SUZUKI WAGON R	1300	270	75	-	-	-	-	-	-	-	-	-	-	270	75
SUZUKI GRAND VITARA	2000	130	30	-	-	-	-	-	-	-	-	-	-	130	30
SUZUKI JINNY	1300	186	51	-	-	-	-	-	-	-	-	-	-	186	51
SUZUKI GT GRD VITARA	1600	62	21	-	-	-	-	-	-	-	-	-	-	62	21
SUZUKI FT GRD VITARA	1600	31	9	-	-	-	-	-	-	-	-	-	-	31	9
ANDERE		13	6	-	-	-	-	-	-	-	-	-	-	13	6
TOTAAL SUZUKI		1350	358	-	-	117	46	-	-	-	-	-	-	1467	404
YAMAHA															
YAMAHA		-	-	-	-	-	-	-	-	86	78	-	-	86	78

(1) MET EEN NIEUWE NUMMERPLAAT GEIMMATICULEERDE VOERTUIGEN, OP NAAM VAN BELGISCHE DECLARANTEN.

3. INSCHRIJVINGEN VAN NIEUWE TOT HET VERKEER TOEGELATEN MOTORVOERTUIGEN
NAAR HET LAND VAN HERKOMST EN HET MERK
2 DE KWARTAAL 2000

LANDEN VAN HERKOMST EN MERKEN	CYLINDER- R- HOUD	PERSONEN- WAGENS		AUTO- BUSSEN EN AUTOCARS		VOERTUIGEN VOOR GOEDEREN- VERVOER		TREKKERS		LAND- BOUW- TREKKERS		SPECIALE VOER- TUIGEN		TOTAAL	
		TOTAAL	WAARVAN : NIEUWE NUMMER- PLATEN (1)	TOTAAL	WAARVAN : NIEUWE NUMMER- PLATEN (1)	TOTAAL	WAARVAN : NIEUWE NUMMER- PLATEN (1)	TOTAAL	WAARVAN : NIEUWE NUMMER- PLATEN (1)	TOTAAL	WAARVAN : NIEUWE NUMMER- PLATEN (1)	TOTAAL	WAARVAN : NIEUWE NUMMER- PLATEN (1)	TOTAAL	WAARVAN : NIEUWE NUMMER- PLATEN (1)
SUBARU															
SUBARU JUSTY	1300	10	2	-	-	-	-	-	-	-	-	-	-	10	2
SUBARU LEGACY	2000	21	5	-	-	-	-	-	-	-	-	-	-	21	5
SUBARU LEGACY	2500	13	2	-	-	-	-	-	-	-	-	-	-	13	2
SUBARU VIVIO	700	11	5	-	-	-	-	-	-	-	-	-	-	11	5
SUBARU IMPREZA	1600	36	5	-	-	-	-	-	-	-	-	-	-	36	5
SUBARU IMPREZA	2000	44	9	-	-	-	-	-	-	-	-	-	-	44	9
SUBARU	2000	58	14	-	-	-	-	-	-	-	-	-	-	58	14
ANDERE	-	-	-	-	-	5	2	-	-	-	-	-	-	5	2
TOTAAL SUBARU		193	42	-	-	5	2	-	-	-	-	-	-	198	44
TOYOTA															
TOYOTA	-	-	-	-	-	372	190	-	-	-	-	-	-	372	190
TOYOTA COROLLA	1300	78	13	-	-	-	-	-	-	-	-	-	-	78	13
TOYOTA COROLLA	1400	772	177	-	-	-	-	-	-	-	-	-	-	772	177
TOYOTA COROLLA	1600	301	58	-	-	-	-	-	-	-	-	-	-	301	58
TOYOTA COROLLA	1900	670	225	-	-	-	-	-	-	-	-	-	-	670	225
TOYOTA COROLLA	2000	42	9	-	-	-	-	-	-	-	-	-	-	42	9
TOYOTA CELICA	1800	236	51	-	-	-	-	-	-	-	-	-	-	236	51
TOYOTA LAND CRUIS	3000	112	53	-	-	-	-	-	-	-	-	-	-	112	53
TOYOTA LANDCRUISER	4200	28	8	-	-	-	-	-	-	-	-	-	-	28	8
TOYOTA LANDCRUISER	4700	11	9	-	-	-	-	-	-	-	-	-	-	11	9
TOYOTA CAMRY	2200	10	7	-	-	-	-	-	-	-	-	-	-	10	7
TOYOTA MR	1800	113	50	-	-	-	-	-	-	-	-	-	-	113	50
TOYOTA PREVIA	2400	42	28	-	-	-	-	-	-	-	-	-	-	42	28
TOYOTA RAV4	2000	153	75	-	-	-	-	-	-	-	-	-	-	153	75
TOYOTA PICNIC	2000	69	35	-	-	-	-	-	-	-	-	-	-	69	35
TOYOTA PICNIC	2200	155	56	-	-	-	-	-	-	-	-	-	-	155	56
TOYOTA HIACHE	2400	77	42	-	-	-	-	-	-	-	-	-	-	77	42
TOYOTA AVENSIS	1600	474	72	-	-	-	-	-	-	-	-	-	-	474	72
TOYOTA AVENSIS	1800	150	38	-	-	-	-	-	-	-	-	-	-	150	38
TOYOTA AVENSIS	2000	995	284	-	-	-	-	-	-	-	-	-	-	995	284
TOYOTA YARIS	1000	1164	390	-	-	-	-	-	-	-	-	-	-	1164	390
TOYOTA YARIS	1300	706	196	-	-	-	-	-	-	-	-	-	-	706	196
TOYOTA YARIS VERSO	1300	370	95	-	-	-	-	-	-	-	-	-	-	370	95
TOYOTA YARIS VERSO	1500	16	2	-	-	-	-	-	-	-	-	-	-	16	2
ANDERE	-	22	18	-	-	-	-	-	-	-	-	-	-	22	18
TOTAAL TOYOTA		6766	1991	-	-	372	190	-	-	-	-	-	-	7138	2181
TOTAAL JAPAN		17560	4710	-	-	2439	1070	-	-	98	87	-	-	20097	5867
RUSLAND															
		4	1	-	-	1	1	-	-	2	2	-	-	7	4
POLEN															
		-	-	-	-	-	-	-	-	1	1	-	-	1	1
ZUID KOREA															
DAEWOO															
DAEWOO	-	-	-	-	-	49	19	-	-	-	-	-	-	49	19
DAEWOO NUBIRA	1600	492	121	-	-	-	-	-	-	-	-	-	-	492	121
DAEWOO NUBIRA	2000	48	8	-	-	-	-	-	-	-	-	-	-	48	8
DAEWOO LANDS	1300	365	94	-	-	-	-	-	-	-	-	-	-	365	94
DAEWOO LANDS	1500	246	93	-	-	-	-	-	-	-	-	-	-	246	93
DAEWOO LANOS	1600	39	11	-	-	-	-	-	-	-	-	-	-	39	11
DAEWOO LEGANZA	2000	79	27	-	-	-	-	-	-	-	-	-	-	79	27
DAEWOO LEGANZA	2200	14	2	-	-	-	-	-	-	-	-	-	-	14	2
DAEWOO MATIZ	800	374	156	-	-	-	-	-	-	-	-	-	-	374	156
DAEWOO KORANDD	2000	22	11	-	-	-	-	-	-	-	-	-	-	22	11
DAEWOO KORANDD	2300	28	8	-	-	-	-	-	-	-	-	-	-	28	8
DAEWOO MUSSO	2300	23	6	-	-	-	-	-	-	-	-	-	-	23	6
ANDERE	-	10	4	-	-	-	-	-	-	-	-	-	-	10	4
TOTAAL DAEWOO		1740	541	-	-	49	19	-	-	-	-	-	-	1789	560

(1) MET EEN NIEUWE NUMMERPLAAT GEIMMTRICULEERDE VOERTUIGEN, OP NAAM VAN BELGISCHE DECLARANTEN.

**3. INSCHRIJVINGEN VAN NIEUWE TOT HET VERKEER TOEGELATEN MOTORVOERTUIGEN
NAAR HET LAND VAN HERKOMST EN HET MERK
2 DE KWARTAAL 2000**

LANDEN VAN HERKOMST EN MERKEN	C Y L I N D E R I N H O U D	PERSONEN- WAGENS		AUTO- BUSSEN EN AUTOCARS		VOERTUIGEN VOOR GOEDEREN- VERVOER		TREKKERS		LAND- BOUW- TREKKERS		SPECIALE VOER- TUIGEN		TOTAAL	
		TOTAAL	WAARVAN : NIEUWE NUMMER- PLATEN (1)	TOTAAL	WAARVAN : NIEUWE NUMMER- PLATEN (1)	TOTAAL	WAARVAN : NIEUWE NUMMER- PLATEN (1)	TOTAAL	WAARVAN : NIEUWE NUMMER- PLATEN (1)	TOTAAL	WAARVAN : NIEUWE NUMMER- PLATEN (1)	TOTAAL	WAARVAN : NIEUWE NUMMER- PLATEN (1)	TOTAAL	WAARVAN : NIEUWE NUMMER- PLATEN (1)
HYUNDAI															
HYUNDAI		-	-	-	-	163	79	-	-	-	-	-	-	163	79
HYUNDAI PONY EXCEL	1300	44	16	-	-	-	-	-	-	-	-	-	-	44	16
HYUNDAI SONATA	2000	65	53	-	-	-	-	-	-	-	-	-	-	65	53
HYUNDAI LANTRA	1500	19	5	-	-	-	-	-	-	-	-	-	-	19	5
HYUNDAI LANTRA	1600	15	3	-	-	-	-	-	-	-	-	-	-	15	3
HYUNDAI LANTRA	1900	81	15	-	-	-	-	-	-	-	-	-	-	81	15
HYUNDAI COUPE	1600	146	32	-	-	-	-	-	-	-	-	-	-	146	32
HYUNDAI COUPE	2000	27	7	-	-	-	-	-	-	-	-	-	-	27	7
HYUNDAI	1300	428	72	-	-	-	-	-	-	-	-	-	-	428	72
HYUNDAI GALLOPER	2500	69	15	-	-	-	-	-	-	-	-	-	-	69	15
HYUNDAI ATHOS	1000	131	45	-	-	-	-	-	-	-	-	-	-	131	45
HYUNDAI X625	2500	28	23	-	-	-	-	-	-	-	-	-	-	28	23
HYUNDAI PRIME	1000	243	85	-	-	-	-	-	-	-	-	-	-	243	85
HYUNDAI TRAJET	2000	72	49	-	-	-	-	-	-	-	-	-	-	72	49
ANDERE		37	16	-	-	-	-	-	-	-	-	-	-	37	16
TOTAAL HYUNDAI		1405	436	-	-	163	79	-	-	-	-	-	-	1568	515
KIA															
KIA		-	-	-	-	58	21	-	-	-	-	-	-	58	21
KIA SEPHIA	1500	21	5	-	-	-	-	-	-	-	-	-	-	21	5
KIA SPORTAGE	2000	67	12	-	-	-	-	-	-	-	-	-	-	67	12
KIA PRIDE	1300	230	60	-	-	-	-	-	-	-	-	-	-	230	60
KIA CLARUS	1800	27	3	-	-	-	-	-	-	-	-	-	-	27	3
KIA SHUMA	1500	109	21	-	-	-	-	-	-	-	-	-	-	109	21
KIA RETONA	2000	20	8	-	-	-	-	-	-	-	-	-	-	20	8
ANDERE		19	4	-	-	-	-	-	-	-	-	-	-	19	4
TOTAAL KIA		493	113	-	-	58	21	-	-	-	-	-	-	551	134
ANDERE MERKEN		3	1	-	-	2	1	-	-	-	-	-	-	5	2
TOTAAL ZUID KOREA		3641	1091	-	-	272	120	-	-	-	-	-	-	3913	1211
MALEISIE															
696100000		15	4	-	-	-	-	-	-	-	-	-	-	15	4
TOTAAL MALEISIE		15	4	-	-	-	-	-	-	-	-	-	-	15	4
ONBEKEND															
ISEKI															
ISEKI		-	-	-	-	-	-	-	-	11	8	-	-	11	8
BAMFORD OF JCB															
BAMFORD OF JCB		-	-	-	-	-	-	-	-	13	9	-	-	13	9
KUBOTA															
KUBOTA		-	-	-	-	-	-	-	-	15	15	-	-	15	15
482700000															
LADA-VAZ NIVA	1700	11	3	-	-	-	-	-	-	-	-	-	-	11	3
LADA-VAZ LADA 110	1500	99	5	-	-	-	-	-	-	-	-	-	-	99	5
LADA-VAZ LADA 111	1500	53	6	-	-	-	-	-	-	-	-	-	-	53	6
TOTAAL 482700000		163	14	-	-	-	-	-	-	-	-	-	-	163	14
MANITOU															
MANITOU		-	-	-	-	-	-	-	-	18	15	-	-	18	15

(1) MET EEN NIEUWE NUMMERPLAAT GEIMMTRICULEERDE VOERTUIGEN, OP NAAM VAN BELGISCHE DECLARANTEN.

3. INSCHRIJVINGEN VAN NIEUWE TOT HET VERKEER TOEGELATEN MOTORVOERTUIGEN
NAAR HET LAND VAN HERKOMST EN HET MERK
2 DE KWARTAAL 2000

LANDEN VAN HERKOMST EN MERKEN	C Y L I N D E R R I N H O O D	PERSONEN- WAGENS		AUTO- BUSSEN EN AUTOCARS		VOERTUIGEN VOOR GOEDEREN- VERVOER		TREKKERS		LAND- BOUW- TREKKERS		SPECIALE VOER- TUIGEN		TOTAAL	
		TOTAAL	WAARVAN : NIEUWE NUMMER- PLATEN (1)	TOTAAL	WAARVAN : NIEUWE NUMMER- PLATEN (1)	TOTAAL	WAARVAN : NIEUWE NUMMER- PLATEN (1)	TOTAAL	WAARVAN : NIEUWE NUMMER- PLATEN (1)	TOTAAL	WAARVAN : NIEUWE NUMMER- PLATEN (1)	TOTAAL	WAARVAN : NIEUWE NUMMER- PLATEN (1)	TOTAAL	WAARVAN : NIEUWE NUMMER- PLATEN (1)
NEW HOLLAND															
NEW HOLLAND		-	-	-	-	-	-	-	-	178	101	-	-	178	101
VALMET															
VALMET		-	-	-	-	-	-	-	-	37	27	-	-	37	27
CORD L29															
AC		79	38	-	-	4	2	-	-	-	-	-	-	83	40
KRANEN & WERKTUIGMACH.		-	-	-	-	-	-	-	-	-	-	772	577	772	577
ANDERE MERKEN		10	3	1	1	25	17	1	-	13	11	-	-	50	32
TOTAAL ONBEKEND		252	55	1	1	29	19	1	-	285	186	772	577	1340	838
ALGEMEEN TOTAAL		151340	65554	295	218	15298	9787	1511	1205	948	616	772	577	170164	77957

(1) MET EEN NIEUWE NUMMERPLAAT GEIMMATRICULEERDE VOERTUIGEN, OP NAAM VAN BELGISCHE DECLARANTEN.

4. INSCHRIJVINGEN VAN TWEEDEHANDSWAGENS NAAR HET LAND VAN HERKOMST EN HET MERK
2 DE KWARTAAL 2000

LANDEN VAN HERKOMST EN MERKEN	CYLINDER- INHOUD	PERSONEN- WAGENS		AUTO- BUSSEN EN AUTOCARS		VOERTUIGEN VOOR GOEDEREN- VERVOER		TREKKERS		LAND- BOUW- TREKKERS		SPECIALE VOER- TUIGEN		TOTAAL	
		TOTAAL	WAARVAN : NIEUWE NUMMER- PLATEN (1)	TOTAAL	WAARVAN : NIEUWE NUMMER- PLATEN (1)	TOTAAL	WAARVAN : NIEUWE NUMMER- PLATEN (1)	TOTAAL	WAARVAN : NIEUWE NUMMER- PLATEN (1)	TOTAAL	WAARVAN : NIEUWE NUMMER- PLATEN (1)	TOTAAL	WAARVAN : NIEUWE NUMMER- PLATEN (1)	TOTAAL	WAARVAN : NIEUWE NUMMER- PLATEN (1)
DUITSLAND															
AUTO UNION AUDI															
AUDI 80	1300	49	25	-	-	-	-	-	-	-	-	-	-	49	25
AUDI 80	1600	951	397	-	-	-	-	-	-	-	-	-	-	951	397
AUDI 80	1800	625	241	-	-	-	-	-	-	-	-	-	-	625	241
AUDI 80	1900	806	264	-	-	-	-	-	-	-	-	-	-	806	264
AUDI 80	2000	171	63	-	-	-	-	-	-	-	-	-	-	171	63
AUDI 80	2300	24	13	-	-	-	-	-	-	-	-	-	-	24	13
AUDI 100	1800	29	10	-	-	-	-	-	-	-	-	-	-	29	10
AUDI 100	1900	50	14	-	-	-	-	-	-	-	-	-	-	50	14
AUDI 100	2000	201	73	-	-	-	-	-	-	-	-	-	-	201	73
AUDI 100	2100	10	3	-	-	-	-	-	-	-	-	-	-	10	3
AUDI 100	2200	68	25	-	-	-	-	-	-	-	-	-	-	68	25
AUDI 100	2300	118	38	-	-	-	-	-	-	-	-	-	-	118	38
AUDI 100	2400	60	24	-	-	-	-	-	-	-	-	-	-	60	24
AUDI 100	2500	38	12	-	-	-	-	-	-	-	-	-	-	38	12
AUDI 100	2800	10	5	-	-	-	-	-	-	-	-	-	-	10	5
AUDI AVANT	1900	233	78	-	-	-	-	-	-	-	-	-	-	233	78
AUDI AVANT	2000	71	19	-	-	-	-	-	-	-	-	-	-	71	19
AUDI AVANT	2200	23	13	-	-	-	-	-	-	-	-	-	-	23	13
AUDI AVANT	2300	41	9	-	-	-	-	-	-	-	-	-	-	41	9
AUDI AVANT	2400	21	7	-	-	-	-	-	-	-	-	-	-	21	7
AUDI AVANT	2500	25	8	-	-	-	-	-	-	-	-	-	-	25	8
AUDI AVANT	2600	15	5	-	-	-	-	-	-	-	-	-	-	15	5
AUDI C	2000	20	6	-	-	-	-	-	-	-	-	-	-	20	6
AUDI C	2200	39	11	-	-	-	-	-	-	-	-	-	-	39	11
AUDI C	2300	23	10	-	-	-	-	-	-	-	-	-	-	23	10
AUDI 90	2000	17	9	-	-	-	-	-	-	-	-	-	-	17	9
AUDI 90	2200	29	11	-	-	-	-	-	-	-	-	-	-	29	11
AUDI CABRIO	1900	36	17	-	-	-	-	-	-	-	-	-	-	36	17
AUDI CABRIO	2000	28	8	-	-	-	-	-	-	-	-	-	-	28	8
AUDI CABRIO	2300	57	28	-	-	-	-	-	-	-	-	-	-	57	28
AUDI CABRIO	2600	10	6	-	-	-	-	-	-	-	-	-	-	10	6
AUDI A6	1800	11	6	-	-	-	-	-	-	-	-	-	-	11	6
AUDI A6	1900	245	99	-	-	-	-	-	-	-	-	-	-	245	99
AUDI A6	2400	14	5	-	-	-	-	-	-	-	-	-	-	14	5
AUDI A6	2500	104	54	-	-	-	-	-	-	-	-	-	-	104	54
AUDI A6	2600	13	6	-	-	-	-	-	-	-	-	-	-	13	6
AUDI A6	2800	10	6	-	-	-	-	-	-	-	-	-	-	10	6
AUDI A6 AVANT Q	2500	12	5	-	-	-	-	-	-	-	-	-	-	12	5
AUDI A8	2500	19	8	-	-	-	-	-	-	-	-	-	-	19	8
AUDI A8	2800	12	5	-	-	-	-	-	-	-	-	-	-	12	5
AUDI A6 AVANT	1900	78	31	-	-	-	-	-	-	-	-	-	-	78	31
AUDI A6 AVANT	2500	81	40	-	-	-	-	-	-	-	-	-	-	81	40
AUDI A4	1600	51	16	-	-	-	-	-	-	-	-	-	-	51	16
AUDI A4	1800	102	31	-	-	-	-	-	-	-	-	-	-	102	31
AUDI A4	1900	971	339	-	-	-	-	-	-	-	-	-	-	971	339
AUDI A4	2600	17	11	-	-	-	-	-	-	-	-	-	-	17	11
AUDI A3	1600	28	14	-	-	-	-	-	-	-	-	-	-	28	14
AUDI A3	1800	32	16	-	-	-	-	-	-	-	-	-	-	32	16
AUDI A3	1900	217	92	-	-	-	-	-	-	-	-	-	-	217	92
AUDI TT	1800	35	16	-	-	-	-	-	-	-	-	-	-	35	16
ANDERE		167	88	-	-	1	-	-	-	-	-	-	-	168	88
TOTAAL AUTO UNION AUDI		6117	2340	-	-	1	-	-	-	-	-	-	-	6118	2340
BARKAS															
BARKAS		1	-	-	-	24	17	-	-	-	-	-	-	25	17
ANDERE		2	1	-	-	-	-	-	-	-	-	-	-	2	1
TOTAAL BARKAS		3	1	-	-	24	17	-	-	-	-	-	-	27	18
BMW															
BMW 520	2000	544	183	-	-	-	-	-	-	-	-	-	-	544	183

(1) MET EEN NIEUWE NUMMERPLAAT GEIMMATRICULEERDE VOERTUIGEN, OP NAAM VAN BELGISCHE DECLARANTEN.

4. INSCHRIJVINGEN VAN TWEDEHANDSWAGENS NAAR HET LAND VAN HERKOMST
EN HET MERK
2 DE KWARTAAL 2000

LANDEN VAN HERKOMST EN MERKEN	CYLINDER- INHOUD	PERSONEN- WAGENS		AUTO- BUSSEN EN AUTOCARS		VOERTUIGEN VOOR GOEDEREN- VERVOER		TREKKERS		LAND- BOUW- TREKKERS		SPECIALE VOER- TUIGEN		TOTAAL	
		TOTAAL	WAARVAN : NIEUWE NUMMER- PLATEN (1)	TOTAAL	WAARVAN : NIEUWE NUMMER- PLATEN (1)	TOTAAL	WAARVAN : NIEUWE NUMMER- PLATEN (1)	TOTAAL	WAARVAN : NIEUWE NUMMER- PLATEN (1)	TOTAAL	WAARVAN : NIEUWE NUMMER- PLATEN (1)	TOTAAL	WAARVAN : NIEUWE NUMMER- PLATEN (1)	TOTAAL	WAARVAN : NIEUWE NUMMER- PLATEN (1)
BMW 525	2500	982	439	-	-	-	-	-	-	-	-	-	-	982	439
BMW 518	1800	146	61	-	-	-	-	-	-	-	-	-	-	146	61
BMW 528	2800	77	46	-	-	-	-	-	-	-	-	-	-	77	46
BMW 316	1600	899	334	-	-	-	-	-	-	-	-	-	-	899	334
BMW 318	1700	845	311	-	-	-	-	-	-	-	-	-	-	845	311
BMW 318	1800	1670	706	-	-	-	-	-	-	-	-	-	-	1670	706
BMW 318	1900	29	16	-	-	-	-	-	-	-	-	-	-	29	16
BMW 320	2000	875	356	-	-	-	-	-	-	-	-	-	-	875	356
BMW 530	3000	29	13	-	-	-	-	-	-	-	-	-	-	29	13
BMW 728	2800	72	31	-	-	-	-	-	-	-	-	-	-	72	31
BMW 730	3000	203	83	-	-	-	-	-	-	-	-	-	-	203	83
BMW 323	2300	24	16	-	-	-	-	-	-	-	-	-	-	24	16
BMW 323	2500	20	11	-	-	-	-	-	-	-	-	-	-	20	11
BMW 735	3400	53	21	-	-	-	-	-	-	-	-	-	-	53	21
BMW 315	1600	23	12	-	-	-	-	-	-	-	-	-	-	23	12
BMW 725	2500	81	40	-	-	-	-	-	-	-	-	-	-	81	40
BMW 524	2400	171	73	-	-	-	-	-	-	-	-	-	-	171	73
BMW 535	3400	24	9	-	-	-	-	-	-	-	-	-	-	24	9
BMW 324	2400	129	60	-	-	-	-	-	-	-	-	-	-	129	60
BMW 325	2500	457	216	-	-	-	-	-	-	-	-	-	-	457	216
BMW M3	2300	13	3	-	-	-	-	-	-	-	-	-	-	13	3
BMW M3	3000	19	8	-	-	-	-	-	-	-	-	-	-	19	8
BMW Z1	2500	16	14	-	-	-	-	-	-	-	-	-	-	16	14
BMW 850	5000	19	10	-	-	-	-	-	-	-	-	-	-	19	10
BMW 740	4000	24	11	-	-	-	-	-	-	-	-	-	-	24	11
BMW 740	4400	11	7	-	-	-	-	-	-	-	-	-	-	11	7
BMW 520 I	2000	36	12	-	-	-	-	-	-	-	-	-	-	36	12
BMW 328	2800	45	21	-	-	-	-	-	-	-	-	-	-	45	21
BMW 316 I	1900	111	30	-	-	-	-	-	-	-	-	-	-	111	30
BMW Z 3	1800	85	41	-	-	-	-	-	-	-	-	-	-	85	41
BMW Z 3	1900	71	33	-	-	-	-	-	-	-	-	-	-	71	33
BMW Z 3	2800	10	3	-	-	-	-	-	-	-	-	-	-	10	3
BMW 523	2500	105	43	-	-	-	-	-	-	-	-	-	-	105	43
BMW 328 I	2800	13	7	-	-	-	-	-	-	-	-	-	-	13	7
BMW 318 I	1900	83	23	-	-	-	-	-	-	-	-	-	-	83	23
BMW 320 D	2000	231	95	-	-	-	-	-	-	-	-	-	-	231	95
BMW 323 I	2500	27	11	-	-	-	-	-	-	-	-	-	-	27	11
BMW 320 I	2000	25	8	-	-	-	-	-	-	-	-	-	-	25	8
BMW 523 I	2500	36	18	-	-	-	-	-	-	-	-	-	-	36	18
BMW 525D	2500	26	11	-	-	-	-	-	-	-	-	-	-	26	11
BMW 530 D	2900	44	22	-	-	-	-	-	-	-	-	-	-	44	22
BMW 730 D	2900	18	8	-	-	-	-	-	-	-	-	-	-	18	8
BMW 528 I	2800	17	12	-	-	-	-	-	-	-	-	-	-	17	12
BMW 728 I	2800	18	7	-	-	-	-	-	-	-	-	-	-	18	7
ANDERE		169	77	-	-	-	-	-	-	-	-	-	-	169	77
TOTAAL BMW		8625	3572	-	-	-	-	-	-	-	-	-	-	8625	3572
DEUTZ FAHR															
DEUTZ FAHR		-	-	-	-	-	-	-	-	56	40	-	-	56	40
DEUTZ															
DEUTZ		-	-	-	-	-	-	1	1	119	102	-	-	120	103
FENDT															
FENDT		-	-	-	-	-	-	-	-	146	103	-	-	146	103
FORD															
FORD		192	155	5	1	1519	991	1	1	171	129	-	-	1888	1277
FORD	2000	10	7	-	-	-	-	-	-	-	-	-	-	10	7
FORD	2400	12	7	-	-	-	-	-	-	-	-	-	-	12	7
FORD	2500	169	97	-	-	-	-	-	-	-	-	-	-	169	97
FORD ESCORT	1100	109	73	-	-	-	-	-	-	-	-	-	-	109	73
FORD ESCORT	1300	837	436	-	-	-	-	-	-	-	-	-	-	837	436
FORD ESCORT	1400	734	317	-	-	-	-	-	-	-	-	-	-	734	317

(1) MET EEN NIEUWE NUMMERPLAAT GEIMMTRICULEERDE VOERTUIGEN, OP NAAM VAN BELGISCHE DECLARANTEN.

4. INSCHRIJVINGEN VAN TWEDEHANDSWAGENS NAAR HET LAND VAN HERKOMST
EN HET MERK
2 DE KWARTAAL 2000

LANDEN VAN HERKOMST EN MERKEN	CYLINDER- INHOUD	PERSONEN- WAGENS		AUTO- BUSSEN EN AUTOCARS		VOERTUIGEN VOOR GOEDEREN- VERVOER		TREKKERS		LAND- BOUW- TREKKERS		SPECIALE VOER- TUIGEN		TOTAAL	
		TOTAAL	WAARVAN : NIEUWE NUMMER- PLATEN (1)	TOTAAL	WAARVAN : NIEUWE NUMMER- PLATEN (1)	TOTAAL	WAARVAN : NIEUWE NUMMER- PLATEN (1)	TOTAAL	WAARVAN : NIEUWE NUMMER- PLATEN (1)	TOTAAL	WAARVAN : NIEUWE NUMMER- PLATEN (1)	TOTAAL	WAARVAN : NIEUWE NUMMER- PLATEN (1)	TOTAAL	WAARVAN : NIEUWE NUMMER- PLATEN (1)
		FORD ESCORT	1600	1315	591	-	-	-	-	-	-	-	-	-	-
FORD ESCORT	1800	3158	1155	-	-	-	-	-	-	-	-	-	-	3158	1155
FORD ESCORT	2000	52	22	-	-	-	-	-	-	-	-	-	-	52	22
FORD CAPRI 2	1600	11	6	-	-	-	-	-	-	-	-	-	-	11	6
FORD TAUNUS TC	1300	19	14	-	-	-	-	-	-	-	-	-	-	19	14
FORD TAUNUS TC	1600	19	13	-	-	-	-	-	-	-	-	-	-	19	13
FORD GRANADA	2000	13	4	-	-	-	-	-	-	-	-	-	-	13	4
FORD FIESTA	1000	722	486	-	-	-	-	-	-	-	-	-	-	722	486
FORD FIESTA	1100	1540	880	-	-	-	-	-	-	-	-	-	-	1540	880
FORD FIESTA	1200	305	118	-	-	-	-	-	-	-	-	-	-	305	118
FORD FIESTA	1300	1079	496	-	-	-	-	-	-	-	-	-	-	1079	496
FORD FIESTA	1400	423	250	-	-	-	-	-	-	-	-	-	-	423	250
FORD FIESTA	1600	338	192	-	-	-	-	-	-	-	-	-	-	338	192
FORD FIESTA	1800	1245	605	-	-	-	-	-	-	-	-	-	-	1245	605
FORD SIERRA	1600	654	275	-	-	-	-	-	-	-	-	-	-	654	275
FORD SIERRA	1800	582	214	-	-	-	-	-	-	-	-	-	-	582	214
FORD SIERRA	2000	362	150	-	-	-	-	-	-	-	-	-	-	362	150
FORD SIERRA	2300	506	215	-	-	-	-	-	-	-	-	-	-	506	215
FORD ORION	1300	66	39	-	-	-	-	-	-	-	-	-	-	66	39
FORD ORION	1400	130	57	-	-	-	-	-	-	-	-	-	-	130	57
FORD ORION	1600	436	194	-	-	-	-	-	-	-	-	-	-	436	194
FORD ORION	1800	506	200	-	-	-	-	-	-	-	-	-	-	506	200
FORD SCORPIO	1800	12	4	-	-	-	-	-	-	-	-	-	-	12	4
FORD SCORPIO	2000	310	103	-	-	-	-	-	-	-	-	-	-	310	103
FORD SCORPIO	2400	26	7	-	-	-	-	-	-	-	-	-	-	26	7
FORD SCORPIO	2500	106	38	-	-	-	-	-	-	-	-	-	-	106	38
FORD SCORPIO	2900	30	11	-	-	-	-	-	-	-	-	-	-	30	11
FORD TAUNUS		6	5	-	-	6	6	-	-	-	-	-	-	12	11
FORD TAUNUS	2500	25	19	-	-	-	-	-	-	-	-	-	-	25	19
FORD PROBE	2000	17	11	-	-	-	-	-	-	-	-	-	-	17	11
FORD PROBE	2500	14	4	-	-	-	-	-	-	-	-	-	-	14	4
FORD COURIER	1300	10	3	-	-	-	-	-	-	-	-	-	-	10	3
FORD COURIER	1800	57	28	-	-	-	-	-	-	-	-	-	-	57	28
FORD GALAXY	1900	379	110	-	-	-	-	-	-	-	-	-	-	379	110
FORD GALAXY	2000	87	25	-	-	-	-	-	-	-	-	-	-	87	25
FORD GALAXY	2300	22	11	-	-	-	-	-	-	-	-	-	-	22	11
FORD KA	1300	517	268	-	-	-	-	-	-	-	-	-	-	517	268
FORD FOCUS	1600	150	49	-	-	-	-	-	-	-	-	-	-	150	49
FORD FOCUS	1800	159	56	-	-	-	-	-	-	-	-	-	-	159	56
FORD FOCUS	2000	26	9	-	-	-	-	-	-	-	-	-	-	26	9
ANDERE		108	61	-	-	-	-	-	-	-	-	-	-	108	61
TOTAAL FORD		17605	8090	5	1	1525	997	1	1	171	129	-	-	19307	9218
HANOMAG HENSCHEL															
HANOMAG HENSCHEL		3	3	-	-	3	2	-	-	14	13	-	-	20	18
MAGIRUS DEUTZ															
MAGIRUS DEUTZ		3	3	-	-	26	16	-	-	-	-	-	-	29	19
MAN VW															
MAN VW		1	1	-	-	29	24	-	-	-	-	-	-	30	25
MAN															
MAN		2	1	13	13	287	203	155	109	2	2	-	-	459	328
MERCEDES															
MERCEDES		211	148	45	24	3112	2047	145	89	22	17	-	-	3535	2325
MERCEDES	2000	11	1	-	-	-	-	-	-	-	-	-	-	11	1
MERCEDES	2300	80	52	-	-	-	-	-	-	-	-	-	-	80	52
MERCEDES	2400	55	41	-	-	-	-	-	-	-	-	-	-	55	41
MERCEDES	2900	18	11	-	-	-	-	-	-	-	-	-	-	18	11
MERCEDES 190	1800	75	21	-	-	-	-	-	-	-	-	-	-	75	21
MERCEDES 190	2000	1666	593	-	-	-	-	-	-	-	-	-	-	1666	593

(1) MET EEN NIEUWE NUMMERPLAAT GEIMMATICULEERDE VOERTUIGEN, OP NAAM VAN BELGISCHE DECLARANTEN.

4. INSCHRIJVINGEN VAN TWEDEHANDSWAGENS NAAR HET LAND VAN HERKOMST
EN HET MERK
2 DE KWARTAAL 2000

LANDEN VAN HERKOMST EN MERKEN	C Y L I N D E R I N H O U D	PERSONEN- WAGENS		AUTO- BUSSEN EN AUTOCARS		VOERTUIGEN VOOR GOEDEREN- VERVOER		TREKKERS		LAND- BOUW- TREKKERS		SPECIALE VOER- TUIGEN		TOTAAL	
		TOTAAL	WAARVAN : NIEUWE NUMMER- PLATEN (1)	TOTAAL	WAARVAN : NIEUWE NUMMER- PLATEN (1)	TOTAAL	WAARVAN : NIEUWE NUMMER- PLATEN (1)	TOTAAL	WAARVAN : NIEUWE NUMMER- PLATEN (1)	TOTAAL	WAARVAN : NIEUWE NUMMER- PLATEN (1)	TOTAAL	WAARVAN : NIEUWE NUMMER- PLATEN (1)	TOTAAL	WAARVAN : NIEUWE NUMMER- PLATEN (1)
MERCEDES 190E	2300	47	24	-	-	-	-	-	-	-	-	-	-	47	24
MERCEDES 190	2600	15	9	-	-	-	-	-	-	-	-	-	-	15	9
MERCEDES 220	2200	151	74	-	-	-	-	-	-	-	-	-	-	151	74
MERCEDES 300	3000	541	265	-	-	-	-	-	-	-	-	-	-	541	265
MERCEDES 300	3200	43	20	-	-	-	-	-	-	-	-	-	-	43	20
MERCEDES 230 E	2300	302	128	-	-	-	-	-	-	-	-	-	-	302	128
MERCEDES 200	2000	965	357	-	-	-	-	-	-	-	-	-	-	965	357
MERCEDES 250	2500	964	373	-	-	-	-	-	-	-	-	-	-	964	373
MERCEDES 300 SE	3000	27	10	-	-	-	-	-	-	-	-	-	-	27	10
MERCEDES 350 SL	3500	12	11	-	-	-	-	-	-	-	-	-	-	12	11
MERCEDES 280 SL	2700	15	11	-	-	-	-	-	-	-	-	-	-	15	11
MERCEDES 280 SL	2800	34	27	-	-	-	-	-	-	-	-	-	-	34	27
MERCEDES 600	6000	19	18	-	-	-	-	-	-	-	-	-	-	19	18
MERCEDES 280 S	2800	23	10	-	-	-	-	-	-	-	-	-	-	23	10
MERCEDES 280	2800	30	21	-	-	-	-	-	-	-	-	-	-	30	21
MERCEDES 300 SL	3000	24	14	-	-	-	-	-	-	-	-	-	-	24	14
MERCEDES 280	2800	69	42	-	-	-	-	-	-	-	-	-	-	69	42
MERCEDES 240	2400	106	52	-	-	-	-	-	-	-	-	-	-	106	52
MERCEDES 230 CE	2300	100	40	-	-	-	-	-	-	-	-	-	-	100	40
MERCEDES 500 SE	5000	41	19	-	-	-	-	-	-	-	-	-	-	41	19
MERCEDES 260	2600	43	19	-	-	-	-	-	-	-	-	-	-	43	19
MERCEDES 260SE	2600	59	21	-	-	-	-	-	-	-	-	-	-	59	21
MERCEDES 350	3400	79	36	-	-	-	-	-	-	-	-	-	-	79	36
MERCEDES 320	3200	41	19	-	-	-	-	-	-	-	-	-	-	41	19
MERCEDES C 180	1800	289	78	-	-	-	-	-	-	-	-	-	-	289	78
MERCEDES C 220	2100	14	5	-	-	-	-	-	-	-	-	-	-	14	5
MERCEDES C 220	2200	930	280	-	-	-	-	-	-	-	-	-	-	930	280
MERCEDES C 280	2800	12	5	-	-	-	-	-	-	-	-	-	-	12	5
MERCEDES C 200	2000	190	53	-	-	-	-	-	-	-	-	-	-	190	53
MERCEDES C 200	2100	28	7	-	-	-	-	-	-	-	-	-	-	28	7
MERCEDES C 220	2200	143	49	-	-	-	-	-	-	-	-	-	-	143	49
MERCEDES C250	2500	198	88	-	-	-	-	-	-	-	-	-	-	198	88
MERCEDES E 250	2500	31	11	-	-	-	-	-	-	-	-	-	-	31	11
MERCEDES E 200	2000	62	30	-	-	-	-	-	-	-	-	-	-	62	30
MERCEDES E 200	2100	22	9	-	-	-	-	-	-	-	-	-	-	22	9
MERCEDES E200	2200	42	11	-	-	-	-	-	-	-	-	-	-	42	11
MERCEDES E 230	2300	67	18	-	-	-	-	-	-	-	-	-	-	67	18
MERCEDES E 320	3200	24	9	-	-	-	-	-	-	-	-	-	-	24	9
MERCEDES E 220	2100	68	22	-	-	-	-	-	-	-	-	-	-	68	22
MERCEDES E 220	2200	629	198	-	-	-	-	-	-	-	-	-	-	629	198
MERCEDES E 300	3000	103	55	-	-	-	-	-	-	-	-	-	-	103	55
MERCEDES C 230	2300	10	7	-	-	-	-	-	-	-	-	-	-	10	7
MERCEDES E 290	2900	137	61	-	-	-	-	-	-	-	-	-	-	137	61
MERCEDES E 280	2800	32	15	-	-	-	-	-	-	-	-	-	-	32	15
MERCEDES S 300	3000	20	7	-	-	-	-	-	-	-	-	-	-	20	7
MERCEDES V 230	2300	69	29	-	-	-	-	-	-	-	-	-	-	69	29
MERCEDES SLK 200	2000	127	60	-	-	-	-	-	-	-	-	-	-	127	60
MERCEDES SLK 230	2300	39	18	-	-	-	-	-	-	-	-	-	-	39	18
MERCEDES E 320	3200	14	6	-	-	-	-	-	-	-	-	-	-	14	6
MERCEDES CLK 230	2300	54	25	-	-	-	-	-	-	-	-	-	-	54	25
MERCEDES OM	2000	204	86	-	-	-	-	-	-	-	-	-	-	204	86
MERCEDES E240	2400	14	7	-	-	-	-	-	-	-	-	-	-	14	7
MERCEDES S 500	5000	13	6	-	-	-	-	-	-	-	-	-	-	13	6
MERCEDES S 320	3200	46	20	-	-	-	-	-	-	-	-	-	-	46	20
MERCEDES A160	1600	104	39	-	-	-	-	-	-	-	-	-	-	104	39
MERCEDES A160	1700	32	11	-	-	-	-	-	-	-	-	-	-	32	11
MERCEDES A140	1400	105	40	-	-	-	-	-	-	-	-	-	-	105	40
MERCEDES ML 320	3200	25	13	-	-	-	-	-	-	-	-	-	-	25	13
MERCEDES ML230	2300	46	16	-	-	-	-	-	-	-	-	-	-	46	16
MERCEDES A170	1700	118	41	-	-	-	-	-	-	-	-	-	-	118	41
MERCEDES S430	4300	11	6	-	-	-	-	-	-	-	-	-	-	11	6
MERCEDES V220CDI	2200	15	10	-	-	-	-	-	-	-	-	-	-	15	10
MERCEDES E 270	2700	26	10	-	-	-	-	-	-	-	-	-	-	26	10
ANDERE		251	143	-	-	1	-	-	-	-	-	-	-	252	143
TOTAAL MERCEDES		10230	4091	45	24	3113	2047	145	89	22	17	-	-	13555	6268
NSU			15	13	-	-	-	-	-	-	-	-	-	15	13

4. INSCHRIJVINGEN VAN TWEEDEHANDSWAGENS NAAR HET LAND VAN HERKOMST EN HET MERK
2 DE KWARTAAL 2000

LANDEN VAN HERKOMST EN MERKEN	CYLINDER- INHOUD	PERSONEN- WAGENS		AUTO- BUSSEN EN AUTOCARS		VOERTUIGEN VOOR GOEDEREN- VERVOER		TREKKERS		LAND- BOUW- TREKKERS		SPECIALE VOER- TUIGEN		TOTAAL	
		TOTAAL	WAARVAN : NIEUWE NUMMER- PLATEN (1)	TOTAAL	WAARVAN : NIEUWE NUMMER- PLATEN (1)	TOTAAL	WAARVAN : NIEUWE NUMMER- PLATEN (1)	TOTAAL	WAARVAN : NIEUWE NUMMER- PLATEN (1)	TOTAAL	WAARVAN : NIEUWE NUMMER- PLATEN (1)	TOTAAL	WAARVAN : NIEUWE NUMMER- PLATEN (1)	TOTAAL	WAARVAN : NIEUWE NUMMER- PLATEN (1)
OPEL															
OPEL			2	-	-	367	207	-	-	-	-	-	-	369	209
OPEL REKORD 19	1900	15	6	-	-	-	-	-	-	-	-	-	-	15	6
OPEL CORSA	1000	1442	844	-	-	-	-	-	-	-	-	-	-	1442	844
OPEL CORSA	1200	2252	1274	-	-	-	-	-	-	-	-	-	-	2252	1274
OPEL CORSA	1300	151	100	-	-	-	-	-	-	-	-	-	-	151	100
OPEL CORSA	1400	422	204	-	-	-	-	-	-	-	-	-	-	422	204
OPEL CORSA	1500	979	503	-	-	-	-	-	-	-	-	-	-	979	503
OPEL CORSA	1600	49	26	-	-	-	-	-	-	-	-	-	-	49	26
OPEL CORSA	1700	170	75	-	-	-	-	-	-	-	-	-	-	170	75
OPEL KADETT	1200	626	380	-	-	-	-	-	-	-	-	-	-	626	380
OPEL KADETT	1300	996	536	-	-	-	-	-	-	-	-	-	-	996	536
OPEL KADETT	1400	422	199	-	-	-	-	-	-	-	-	-	-	422	199
OPEL KADETT	1500	21	9	-	-	-	-	-	-	-	-	-	-	21	9
OPEL KADETT	1600	1394	653	-	-	-	-	-	-	-	-	-	-	1394	653
OPEL KADETT	1700	887	397	-	-	-	-	-	-	-	-	-	-	887	397
OPEL KADETT	1800	48	21	-	-	-	-	-	-	-	-	-	-	48	21
OPEL KADETT	2000	159	74	-	-	-	-	-	-	-	-	-	-	159	74
OPEL GT 1900	1900	13	13	-	-	-	-	-	-	-	-	-	-	13	13
OPEL MANTA 16 N	1600	14	10	-	-	-	-	-	-	-	-	-	-	14	10
OPEL MANTA	2000	21	15	-	-	-	-	-	-	-	-	-	-	21	15
OPEL ASCONA 13	1300	111	58	-	-	-	-	-	-	-	-	-	-	111	58
OPEL ASCONA	1600	451	197	-	-	-	-	-	-	-	-	-	-	451	197
OPEL ASCONA	2000	11	4	-	-	-	-	-	-	-	-	-	-	11	4
OPEL KADETT 1200 N/S	1200	40	27	-	-	-	-	-	-	-	-	-	-	40	27
OPEL SENATOR	2500	26	12	-	-	-	-	-	-	-	-	-	-	26	12
OPEL SENATOR	3000	13	3	-	-	-	-	-	-	-	-	-	-	13	3
OPEL REKORD	1800	36	18	-	-	-	-	-	-	-	-	-	-	36	18
OPEL REKORD	2300	24	9	-	-	-	-	-	-	-	-	-	-	24	9
OPEL OMEGA	1800	174	58	-	-	-	-	-	-	-	-	-	-	174	58
OPEL OMEGA	2000	468	130	-	-	-	-	-	-	-	-	-	-	468	130
OPEL OMEGA	2300	305	105	-	-	-	-	-	-	-	-	-	-	305	105
OPEL OMEGA	2500	141	41	-	-	-	-	-	-	-	-	-	-	141	41
OPEL OMEGA	3000	27	13	-	-	-	-	-	-	-	-	-	-	27	13
OPEL ASTRA	1200	74	16	-	-	-	-	-	-	-	-	-	-	74	16
OPEL ASTRA	1400	1053	391	-	-	-	-	-	-	-	-	-	-	1053	391
OPEL ASTRA	1600	364	134	-	-	-	-	-	-	-	-	-	-	364	134
OPEL ASTRA	1700	2640	849	-	-	-	-	-	-	-	-	-	-	2640	849
OPEL ASTRA	1800	128	46	-	-	-	-	-	-	-	-	-	-	128	46
OPEL ASTRA	2000	320	134	-	-	-	-	-	-	-	-	-	-	320	134
OPEL VECTRA	1400	19	9	-	-	-	-	-	-	-	-	-	-	19	9
OPEL VECTRA	1600	815	243	-	-	-	-	-	-	-	-	-	-	815	243
OPEL VECTRA	1700	1099	342	-	-	-	-	-	-	-	-	-	-	1099	342
OPEL VECTRA	1800	129	34	-	-	-	-	-	-	-	-	-	-	129	34
OPEL VECTRA	2000	588	192	-	-	-	-	-	-	-	-	-	-	588	192
OPEL CALIBRA	2000	244	101	-	-	-	-	-	-	-	-	-	-	244	101
OPEL FRONTERA	2000	71	30	-	-	-	-	-	-	-	-	-	-	71	30
OPEL FRONTERA	2200	36	13	-	-	-	-	-	-	-	-	-	-	36	13
OPEL FRONTERA	2300	62	15	-	-	-	-	-	-	-	-	-	-	62	15
OPEL FRONTERA	2400	12	7	-	-	-	-	-	-	-	-	-	-	12	7
OPEL FRONTERA	2500	17	6	-	-	-	-	-	-	-	-	-	-	17	6
OPEL TIGRA	1400	182	67	-	-	-	-	-	-	-	-	-	-	182	67
OPEL TIGRA	1600	66	29	-	-	-	-	-	-	-	-	-	-	66	29
OPEL SINTRA	2200	65	24	-	-	-	-	-	-	-	-	-	-	65	24
OPEL ZAFIRA	1600	55	14	-	-	-	-	-	-	-	-	-	-	55	14
OPEL ZAFIRA	1800	43	15	-	-	-	-	-	-	-	-	-	-	43	15
OPEL ZAFIRA	2000	31	13	-	-	-	-	-	-	-	-	-	-	31	13
ANDERE		166	96	-	-	-	-	-	-	-	-	-	-	166	96
TOTAAL OPEL		20189	8836	-	-	367	207	-	-	-	-	-	-	20556	9043
PORCHE															
PORCHE 1600	1600	13	11	-	-	-	-	-	-	-	-	-	-	13	11
PORCHE 911	2700	25	20	-	-	-	-	-	-	-	-	-	-	25	20
PORCHE 911	3000	58	43	-	-	-	-	-	-	-	-	-	-	58	43
PORCHE 911	3100	43	30	-	-	-	-	-	-	-	-	-	-	43	30
PORCHE 911	3200	79	58	-	-	-	-	-	-	-	-	-	-	79	58

(1) MET EEN NIEUWE NUMMERPLAAT GEIMMTRICULEERDE VOERTUIGEN, OP NAAM VAN BELGISCHE DECLARANTEN.

4. INSCHRIJVINGEN VAN TWEEDEHANDSWAGENS NAAR HET LAND VAN HERKOMST EN HET MERK
2 DE KWARTAAL 2000

LANDEN VAN HERKOMST EN MERKEN	CYLINDER- HOUD	PERSONEN- WAGENS		AUTO- BUSSEN EN AUTOCARS		VOERTUIGEN VOOR GOEDEREN- VERVOER		TREKKERS		LAND- BOUW- TREKKERS		SPECIALE VOER- TUIGEN		TOTAAL	
		TOTAAL	WAARVAN : NIEUWE NUMMER- PLATEN (1)	TOTAAL	WAARVAN : NIEUWE NUMMER- PLATEN (1)	TOTAAL	WAARVAN : NIEUWE NUMMER- PLATEN (1)	TOTAAL	WAARVAN : NIEUWE NUMMER- PLATEN (1)	TOTAAL	WAARVAN : NIEUWE NUMMER- PLATEN (1)	TOTAAL	WAARVAN : NIEUWE NUMMER- PLATEN (1)	TOTAAL	WAARVAN : NIEUWE NUMMER- PLATEN (1)
PORSCHE 911 T	3400	63	36	-	-	-	-	-	-	-	-	-	-	63	36
PORSCHE 911T	3600	169	113	-	-	-	-	-	-	-	-	-	-	169	113
PORSCHE 924 T	2000	58	40	-	-	-	-	-	-	-	-	-	-	58	40
PORSCHE 928S	5000	16	9	-	-	-	-	-	-	-	-	-	-	16	9
PORSCHE 944	2500	76	40	-	-	-	-	-	-	-	-	-	-	76	40
PORSCHE 944	3000	18	9	-	-	-	-	-	-	-	-	-	-	18	9
PORSCHE 968	3000	10	4	-	-	-	-	-	-	-	-	-	-	10	4
PORSCHE BOXSTER	2500	85	39	-	-	-	-	-	-	-	-	-	-	85	39
ANDERE		78	56	-	-	-	-	1	1	3	3	-	-	82	60
TOTAAL PORCHE		791	508	-	-	-	-	1	1	3	3	-	-	795	512
SETRA															
SETRA		-	-	21	13	-	-	-	-	-	-	-	-	21	13
WEB SMART															
WEB SMART	600	56	42	-	-	-	-	-	-	-	-	-	-	56	42
ANDERE		4	2	-	-	-	-	-	-	-	-	-	-	4	2
TOTAAL WEB SMART		60	44	-	-	-	-	-	-	-	-	-	-	60	44
VOLKSWAGEN															
VOLKSWAGEN	1200	134	100	2	2	1455	918	-	-	-	-	-	-	1591	1020
VOLKSWAGEN	1300	23	23	-	-	-	-	-	-	-	-	-	-	23	23
VOLKSWAGEN	1600	22	21	-	-	-	-	-	-	-	-	-	-	22	21
VOLKSWAGEN	1700	105	58	-	-	-	-	-	-	-	-	-	-	105	58
VOLKSWAGEN	1900	16	9	-	-	-	-	-	-	-	-	-	-	16	9
VOLKSWAGEN	2000	108	49	-	-	-	-	-	-	-	-	-	-	108	49
VOLKSWAGEN	2400	12	7	-	-	-	-	-	-	-	-	-	-	12	7
VOLKSWAGEN	2500	140	86	-	-	-	-	-	-	-	-	-	-	140	86
VOLKSWAGEN	1200	27	13	-	-	-	-	-	-	-	-	-	-	27	13
VOLKSWAGEN 1200	1200	105	93	-	-	-	-	-	-	-	-	-	-	105	93
VOLKSWAGEN 1200	1300	10	8	-	-	-	-	-	-	-	-	-	-	10	8
VOLKSWAGEN 1300	1300	125	110	-	-	-	-	-	-	-	-	-	-	125	110
VOLKSWAGEN 1600	1600	20	17	-	-	-	-	-	-	-	-	-	-	20	17
VOLKSWAGEN POLO	900	17	11	-	-	-	-	-	-	-	-	-	-	17	11
VOLKSWAGEN POLO	1000	1824	1073	-	-	-	-	-	-	-	-	-	-	1824	1073
VOLKSWAGEN POLO	1100	38	24	-	-	-	-	-	-	-	-	-	-	38	24
V W POLO	1300	935	491	-	-	-	-	-	-	-	-	-	-	935	491
VOLKSWAGEN POLO	1400	1093	523	-	-	-	-	-	-	-	-	-	-	1093	523
VOLKSWAGEN POLO	1600	72	39	-	-	-	-	-	-	-	-	-	-	72	39
VOLKSWAGEN POLO	1900	535	251	-	-	-	-	-	-	-	-	-	-	535	251
VOLKSWAGEN 1303	1300	36	34	-	-	-	-	-	-	-	-	-	-	36	34
VOLKSWAGEN 1302	1600	16	16	-	-	-	-	-	-	-	-	-	-	16	16
VOLKSWAGEN 1303 S	1600	44	37	-	-	-	-	-	-	-	-	-	-	44	37
VOLKSWAGEN PASSAT	1600	622	257	-	-	-	-	-	-	-	-	-	-	622	257
VOLKSWAGEN PASSAT	1800	307	113	-	-	-	-	-	-	-	-	-	-	307	113
V.W. PASSAT	1900	2361	749	-	-	-	-	-	-	-	-	-	-	2361	749
VOLKSWAGEN PASSAT	2000	44	19	-	-	-	-	-	-	-	-	-	-	44	19
VOLKSWAGEN GOLF	1100	121	77	-	-	-	-	-	-	-	-	-	-	121	77
VOLKSWAGEN GOLF	1300	1824	1061	-	-	-	-	-	-	-	-	-	-	1824	1061
VOLKSWAGEN GOLF	1400	557	269	-	-	-	-	-	-	-	-	-	-	557	269
VOLKSWAGEN GOLF	1500	40	24	-	-	-	-	-	-	-	-	-	-	40	24
VOLKSWAGEN GOLF	1600	4363	2234	-	-	-	-	-	-	-	-	-	-	4363	2234
VOLKSWAGEN GOLF	1800	2619	1366	-	-	-	-	-	-	-	-	-	-	2619	1366
VOLKSWAGEN GOLF	1900	4641	1991	-	-	-	-	-	-	-	-	-	-	4641	1991
VOLKSWAGEN GOLF	2000	187	76	-	-	-	-	-	-	-	-	-	-	187	76
VOLKSWAGEN GOLF	2800	37	15	-	-	-	-	-	-	-	-	-	-	37	15
VW SCIROCCO	1600	12	5	-	-	-	-	-	-	-	-	-	-	12	5
VW SCIROCCO	1800	35	13	-	-	-	-	-	-	-	-	-	-	35	13
VOLKSWAGEN DERBY	1100	12	9	-	-	-	-	-	-	-	-	-	-	12	9
VOLKSWAGEN JETTA	1300	275	125	-	-	-	-	-	-	-	-	-	-	275	125
VOLKSWAGEN JETTA	1600	1314	584	-	-	-	-	-	-	-	-	-	-	1314	584
VOLKSWAGEN JETTA	1800	203	79	-	-	-	-	-	-	-	-	-	-	203	79
VW SANTANA	1600	33	13	-	-	-	-	-	-	-	-	-	-	33	13
VW CORRADO	1800	169	85	-	-	-	-	-	-	-	-	-	-	169	85
VW CORRADO	2000	37	19	-	-	-	-	-	-	-	-	-	-	37	19

(1) MET EEN NIEUWE NUMMERPLAAT GEIMMTRICULEERDE VOERTUIGEN, OP NAAM VAN BELGISCHE DECLARANTEN.

4. INSCHRIJVINGEN VAN TWEEDEHANDSWAGENS NAAR HET LAND VAN HERKOMST
EN HET MERK
2 DE KWARTAAL 2000

LANDEN VAN HERKOMST EN MERKEN	CYLINDER- INDERING- HOUD	PERSONEN- WAGENS		AUTO- BUSSEN EN AUTOCARS		VOERTUIGEN VOOR GOEDEREN- VERVOER		TREKKERS		LAND- BOUW- TREKKERS		SPECIALE VOER- TUIGEN		TOTAAL	
		TOTAAL	WAARVAN : NIEUWE NUMMER- PLATEN (1)	TOTAAL	WAARVAN : NIEUWE NUMMER- PLATEN (1)	TOTAAL	WAARVAN : NIEUWE NUMMER- PLATEN (1)	TOTAAL	WAARVAN : NIEUWE NUMMER- PLATEN (1)	TOTAAL	WAARVAN : NIEUWE NUMMER- PLATEN (1)	TOTAAL	WAARVAN : NIEUWE NUMMER- PLATEN (1)	TOTAAL	WAARVAN : NIEUWE NUMMER- PLATEN (1)
		VOLKSWAGEN VENTO	1800	145	45	-	-	-	-	-	-	-	-	-	-
VOLKSWAGEN VENTO	1900	860	264	-	-	-	-	-	-	-	-	-	-	860	264
VOLKSWAGEN SHARAN	1900	319	112	-	-	-	-	-	-	-	-	-	-	319	112
VOLKSWAGEN SHARAN	2000	74	21	-	-	-	-	-	-	-	-	-	-	74	21
VOLKSWAGEN CADDY	1900	43	22	-	-	-	-	-	-	-	-	-	-	43	22
VOLKSWAGEN LUPO	1000	73	42	-	-	-	-	-	-	-	-	-	-	73	42
VOLKSWAGEN T4	2500	15	8	-	-	-	-	-	-	-	-	-	-	15	8
VOLKSWAGEN NEWBEETLE	1900	67	33	-	-	-	-	-	-	-	-	-	-	67	33
VOLKSWAGEN NEWBEETLE	2000	18	9	-	-	-	-	-	-	-	-	-	-	18	9
VOLKSWAGEN BORA	1900	92	38	-	-	-	-	-	-	-	-	-	-	92	38
ANDERE		196	126	-	-	-	-	-	-	-	-	-	-	196	126
TOTAAL VOLKSWAGEN		27172	12996	2	2	1455	918	-	-	-	-	-	-	28629	13916
WARTBURG		9	5	-	-	1	1	-	-	-	-	-	-	10	6
ANDERE MERKEN		15	11	10	5	1	1	-	-	19	18	-	-	45	35
TOTAAL DUITSLAND		90840	40515	96	58	5832	4433	303	201	554	427	-	-	98625	45634
OOSTENRIJK															
STEYR															
STEYR		-	-	-	-	2	1	1	1	29	21	-	-	32	23
ANDERE MERKEN		1	1	-	-	-	-	-	-	-	-	-	-	1	1
TOTAAL OOSTENRIJK		1	1	-	-	2	1	1	1	29	21	-	-	33	24
BELGIE															
APAL															
APAL		19	17	-	-	-	-	-	-	-	-	-	-	19	17
MINERVA															
MINERVA	2000	12	11	-	-	-	-	-	-	-	-	-	-	12	11
ANDERE		5	5	-	-	5	5	-	-	-	-	-	-	10	10
TOTAAL MINERVA		17	16	-	-	5	5	-	-	-	-	-	-	22	21
RITTER															
RITTER		10	8	-	-	-	-	-	-	-	-	-	-	10	8
VANHOOL															
VANHOOL		7	5	38	25	1	1	-	-	-	-	-	-	46	31
ANDERE MERKEN		10	10	13	5	-	-	-	-	-	-	-	-	23	15
TOTAAL BELGIE		63	56	51	30	6	6	-	-	-	-	-	-	120	92
SPANJE															
SEAT															
SEAT		-	-	-	-	101	67	-	-	-	-	-	-	101	67
SEAT IBIZA	900	132	82	-	-	-	-	-	-	-	-	-	-	132	82
SEAT IBIZA	1000	18	9	-	-	-	-	-	-	-	-	-	-	18	9
SEAT IBIZA	1200	427	261	-	-	-	-	-	-	-	-	-	-	427	261
SEAT IBIZA	1300	33	18	-	-	-	-	-	-	-	-	-	-	33	18
SEAT IBIZA	1400	207	94	-	-	-	-	-	-	-	-	-	-	207	94
SEAT IBIZA	1500	81	46	-	-	-	-	-	-	-	-	-	-	81	46
SEAT IBIZA	1600	10	4	-	-	-	-	-	-	-	-	-	-	10	4
SEAT IBIZA	1700	127	67	-	-	-	-	-	-	-	-	-	-	127	67

(1) MET EEN NIEUWE NUMMERPLAAT GEIMMATICULEERDE VOERTUIGEN, OP NAAM VAN BELGISCHE DECLARANTEN.

4. INSCHRIJVINGEN VAN TWEEDEHANDSWAGENS NAAR HET LAND VAN HERKOMST
EN HET MERK
2 DE KWARTAAL 2000

LANDEN VAN HERKOMST EN MERKEN	CYLINDER- INHOUD	PERSONEN- WAGENS		AUTO- BUSSEN EN AUTOCARS		VOERTUIGEN VOOR GOEDEREN- VERVOER		TREKKERS		LAND- BOUW- TREKKERS		SPECIALE VOER- TUIGEN		TOTAAL	
		TOTAAL	WAARVAN : NIEUWE NUMMER- PLATEN (1)	TOTAAL	WAARVAN : NIEUWE NUMMER- PLATEN (1)	TOTAAL	WAARVAN : NIEUWE NUMMER- PLATEN (1)	TOTAAL	WAARVAN : NIEUWE NUMMER- PLATEN (1)	TOTAAL	WAARVAN : NIEUWE NUMMER- PLATEN (1)	TOTAAL	WAARVAN : NIEUWE NUMMER- PLATEN (1)	TOTAAL	WAARVAN : NIEUWE NUMMER- PLATEN (1)
SEAT IBIZA	1800	18	9	-	-	-	-	-	-	-	-	-	-	18	9
SEAT IBIZA	1900	633	260	-	-	-	-	-	-	-	-	-	-	633	260
SEAT MALAGA	1700	22	9	-	-	-	-	-	-	-	-	-	-	22	9
SEAT MARBELLA	800	96	69	-	-	-	-	-	-	-	-	-	-	96	69
SEAT MARBELLA	900	82	55	-	-	-	-	-	-	-	-	-	-	82	55
SEAT TOLEDO	1600	28	13	-	-	-	-	-	-	-	-	-	-	28	13
SEAT TOLEDO	1800	33	9	-	-	-	-	-	-	-	-	-	-	33	9
SEAT TOLEDO	1900	382	124	-	-	-	-	-	-	-	-	-	-	382	124
SEAT TOLEDO	2000	11	4	-	-	-	-	-	-	-	-	-	-	11	4
SEAT CORDOBA	1400	32	15	-	-	-	-	-	-	-	-	-	-	32	15
SEAT CORDOBA	1600	24	8	-	-	-	-	-	-	-	-	-	-	24	8
SEAT CORDOBA	1900	281	96	-	-	-	-	-	-	-	-	-	-	281	96
SEAT ALHAMBRA	1900	91	30	-	-	-	-	-	-	-	-	-	-	91	30
SEAT AROSA	1000	10	4	-	-	-	-	-	-	-	-	-	-	10	4
SEAT LEON	1900	67	23	-	-	-	-	-	-	-	-	-	-	67	23
ANDERE		84	37	-	-	-	-	-	-	-	-	-	-	84	37
TOTAAL SEAT		2929	1346	-	-	101	67	-	-	-	-	-	-	3030	1413
ANDERE MERKEN		1	1	-	-	3	3	1	1	1	-	-	-	6	5
TOTAAL SPANJE		2930	1347	-	-	104	70	1	1	1	-	-	-	3036	1418
FRANKRIJK															
ALPINE		16	11	-	-	-	-	-	-	-	-	-	-	16	11
TALBOT MATRA		12	10	-	-	-	-	-	-	-	-	-	-	12	10
MATRA RENAULT															
MATRA RENAULT ESP	2000	385	108	-	-	-	-	-	-	-	-	-	-	385	108
MATRA RENAULT ESP	2100	249	70	-	-	-	-	-	-	-	-	-	-	249	70
MATRA RENAULT ESP	2200	76	29	-	-	-	-	-	-	-	-	-	-	76	29
MATRA RENAULT ESP	2800	45	22	-	-	-	-	-	-	-	-	-	-	45	22
ANDERE		1	1	-	-	-	-	-	-	-	-	-	-	1	1
TOTAAL MATRA RENAULT		756	230	-	-	-	-	-	-	-	-	-	-	756	230
CITROEN															
CITROEN		63	46	-	-	1507	972	-	-	-	-	-	-	1570	1018
CITROEN	1900	19	15	-	-	-	-	-	-	-	-	-	-	19	15
CITROEN	2000	13	10	-	-	-	-	-	-	-	-	-	-	13	10
CITROEN	2500	10	7	-	-	-	-	-	-	-	-	-	-	10	7
CITROEN 2CV	600	272	194	-	-	-	-	-	-	-	-	-	-	272	194
CITROEN DYANE	600	27	22	-	-	-	-	-	-	-	-	-	-	27	22
CITROEN MEHARI	600	14	11	-	-	-	-	-	-	-	-	-	-	14	11
CITROEN CX 2000	2000	10	3	-	-	-	-	-	-	-	-	-	-	10	3
CITROEN CX 2200	2200	16	7	-	-	-	-	-	-	-	-	-	-	16	7
CITROEN CX 25	2500	35	12	-	-	-	-	-	-	-	-	-	-	35	12
CITROEN VISA	700	116	81	-	-	-	-	-	-	-	-	-	-	116	81
CITROEN VISA	1000	10	6	-	-	-	-	-	-	-	-	-	-	10	6
CITROEN VISA	1100	78	53	-	-	-	-	-	-	-	-	-	-	78	53
CITROEN VISA	1800	11	8	-	-	-	-	-	-	-	-	-	-	11	8
CITROEN BX	1400	447	177	-	-	-	-	-	-	-	-	-	-	447	177
CITROEN BX	1600	248	93	-	-	-	-	-	-	-	-	-	-	248	93
CITROEN BX	1800	222	56	-	-	-	-	-	-	-	-	-	-	222	56
CITROEN BX	1900	968	353	-	-	-	-	-	-	-	-	-	-	968	353
CITROEN C 15	1100	45	29	-	-	-	-	-	-	-	-	-	-	45	29
CITROEN C 15	1400	13	8	-	-	-	-	-	-	-	-	-	-	13	8
CITROEN C 15	1800	26	12	-	-	-	-	-	-	-	-	-	-	26	12
CITROEN AX	1000	932	545	-	-	-	-	-	-	-	-	-	-	932	545
CITROEN AX	1100	706	407	-	-	-	-	-	-	-	-	-	-	706	407
CITROEN AX	1300	13	7	-	-	-	-	-	-	-	-	-	-	13	7
CITROEN AX	1400	387	211	-	-	-	-	-	-	-	-	-	-	387	211
CITROEN AX	1500	50	21	-	-	-	-	-	-	-	-	-	-	50	21
CITROEN XM	2000	258	94	-	-	-	-	-	-	-	-	-	-	258	94

(1) MET EEN NIEUWE NUMMERPLAAT GEIMMATICULEERDE VOERTUIGEN, OP NAAM VAN BELGISCHE DECLARANTEN.

4. INSCHRIJVINGEN VAN TWEEDEHANDSWAGENS NAAR HET LAND VAN HERKOMST
EN HET MERK
2 DE KWARTAAL 2000

LANDEN VAN HERKOMST EN MERKEN	CYLINDER- INHOUDE	PERSONEN- WAGENS		AUTO- BUSSEN EN AUTOCARS		VOERTUIGEN VOOR GOEDEREN- VERVOER		TREKKERS		LAND- BOUW- TREKKERS		SPECIALE VOER- TUIGEN		TOTAAL	
		TOTAAL	WAARVAN : NIEUWE NUMMER- PLATEN (1)	TOTAAL	WAARVAN : NIEUWE NUMMER- PLATEN (1)	TOTAAL	WAARVAN : NIEUWE NUMMER- PLATEN (1)	TOTAAL	WAARVAN : NIEUWE NUMMER- PLATEN (1)	TOTAAL	WAARVAN : NIEUWE NUMMER- PLATEN (1)	TOTAAL	WAARVAN : NIEUWE NUMMER- PLATEN (1)	TOTAAL	WAARVAN : NIEUWE NUMMER- PLATEN (1)
		CITROEN XM	2100	365	116	-	-	-	-	-	-	-	-	-	-
CITROEN XM	2400	19	6	-	-	-	-	-	-	-	-	-	-	19	6
CITROEN XM	3000	43	15	-	-	-	-	-	-	-	-	-	-	43	15
CITROEN ZX	1400	414	164	-	-	-	-	-	-	-	-	-	-	414	164
CITROEN ZX	1600	51	16	-	-	-	-	-	-	-	-	-	-	51	16
CITROEN ZX	1800	57	26	-	-	-	-	-	-	-	-	-	-	57	26
CITROEN ZX	1900	557	210	-	-	-	-	-	-	-	-	-	-	557	210
CITROEN ZX	2000	17	8	-	-	-	-	-	-	-	-	-	-	17	8
CITROEN XANTIA	1600	130	34	-	-	-	-	-	-	-	-	-	-	130	34
CITROEN XANTIA	1800	208	47	-	-	-	-	-	-	-	-	-	-	208	47
CITROEN XANTIA	1900	818	235	-	-	-	-	-	-	-	-	-	-	818	235
CITROEN XANTIA	2000	122	38	-	-	-	-	-	-	-	-	-	-	122	38
CITROEN XANTIA	2100	28	10	-	-	-	-	-	-	-	-	-	-	28	10
CITROEN EVASION	1800	54	17	-	-	-	-	-	-	-	-	-	-	54	17
CITROEN EVASION	1900	122	49	-	-	-	-	-	-	-	-	-	-	122	49
CITROEN EVASION	2000	75	18	-	-	-	-	-	-	-	-	-	-	75	18
CITROEN EVASION	2100	15	4	-	-	-	-	-	-	-	-	-	-	15	4
CITROEN JUMPY	1900	13	3	-	-	-	-	-	-	-	-	-	-	13	3
CITROEN SAXO	1100	371	156	-	-	-	-	-	-	-	-	-	-	371	156
CITROEN SAXO	1400	86	35	-	-	-	-	-	-	-	-	-	-	86	35
CITROEN SAXO	1500	305	129	-	-	-	-	-	-	-	-	-	-	305	129
CITROEN SAXO	1600	55	25	-	-	-	-	-	-	-	-	-	-	55	25
CITROEN BERLINGO	1400	28	6	-	-	-	-	-	-	-	-	-	-	28	6
CITROEN BERLINGO	1800	15	7	-	-	-	-	-	-	-	-	-	-	15	7
CITROEN BERLINGO	1900	155	45	-	-	-	-	-	-	-	-	-	-	155	45
CITROEN XSARA	1400	52	14	-	-	-	-	-	-	-	-	-	-	52	14
CITROEN XSARA	1600	29	14	-	-	-	-	-	-	-	-	-	-	29	14
CITROEN XSARA	1800	20	5	-	-	-	-	-	-	-	-	-	-	20	5
CITROEN XSARA	1900	218	89	-	-	-	-	-	-	-	-	-	-	218	89
CITROEN XSARA	2000	18	9	-	-	-	-	-	-	-	-	-	-	18	9
CITROEN XSARAPICASSO	2000	24	7	-	-	-	-	-	-	-	-	-	-	24	7
ANDERE		126	82	-	-	-	-	-	-	-	-	-	-	126	82
TOTAAL CITROEN		9619	4127	-	-	1507	972	-	-	-	-	-	-	11126	5099
HOTCHKISS		12	12	-	-	1	1	-	-	-	-	-	-	13	13
PEUGEOT															
PEUGEOT		166	128	4	1	853	518	-	-	-	-	-	-	1023	647
PEUGEOT	2500	40	31	-	-	-	-	-	-	-	-	-	-	40	31
PEUGEOT 305	1300	24	14	-	-	-	-	-	-	-	-	-	-	24	14
PEUGEOT 305	1500	20	12	-	-	-	-	-	-	-	-	-	-	20	12
PEUGEOT 305	1600	21	10	-	-	-	-	-	-	-	-	-	-	21	10
PEUGEOT 305	1900	43	20	-	-	-	-	-	-	-	-	-	-	43	20
PEUGEOT 504	2000	11	9	-	-	-	-	-	-	-	-	-	-	11	9
PEUGEOT 505	2500	19	11	-	-	-	-	-	-	-	-	-	-	19	11
PEUGEOT 205	1000	1192	755	-	-	-	-	-	-	-	-	-	-	1192	755
PEUGEOT 205	1100	866	567	-	-	-	-	-	-	-	-	-	-	866	567
PEUGEOT 205	1300	23	15	-	-	-	-	-	-	-	-	-	-	23	15
PEUGEOT 205	1400	1271	778	-	-	-	-	-	-	-	-	-	-	1271	778
PEUGEOT 205	1600	252	132	-	-	-	-	-	-	-	-	-	-	252	132
PEUGEOT 205	1800	778	453	-	-	-	-	-	-	-	-	-	-	778	453
PEUGEOT 205	1900	69	34	-	-	-	-	-	-	-	-	-	-	69	34
PEUGEOT 309	1100	183	100	-	-	-	-	-	-	-	-	-	-	183	100
PEUGEOT 309	1300	283	144	-	-	-	-	-	-	-	-	-	-	283	144
PEUGEOT 309	1400	102	51	-	-	-	-	-	-	-	-	-	-	102	51
PEUGEOT 309	1600	118	73	-	-	-	-	-	-	-	-	-	-	118	73
PEUGEOT 309	1800	10	2	-	-	-	-	-	-	-	-	-	-	10	2
PEUGEOT 309	1900	425	175	-	-	-	-	-	-	-	-	-	-	425	175
PEUGEOT 405	1400	91	35	-	-	-	-	-	-	-	-	-	-	91	35
PEUGEOT 405	1600	449	170	-	-	-	-	-	-	-	-	-	-	449	170
PEUGEOT 405	1800	146	61	-	-	-	-	-	-	-	-	-	-	146	61
PEUGEOT 405	1900	1050	376	-	-	-	-	-	-	-	-	-	-	1050	376
PEUGEOT 405	2000	22	8	-	-	-	-	-	-	-	-	-	-	22	8
PEUGEOT 605	2000	153	70	-	-	-	-	-	-	-	-	-	-	153	70
PEUGEOT 605	2100	116	47	-	-	-	-	-	-	-	-	-	-	116	47
PEUGEOT 605	2400	16	5	-	-	-	-	-	-	-	-	-	-	16	5
PEUGEOT 106	1000	577	315	-	-	-	-	-	-	-	-	-	-	577	315

(1) MET EEN NIEUWE NUMMERPLAAT GEIMMATICULEERDE VOERTUIGEN, OP NAAM VAN BELGISCHE DECLARANTEN.

4. INSCHRIJVINGEN VAN TWEEDEHANDSWAGENS NAAR HET LAND VAN HERKOMST
EN HET MERK
2 DE KWARTAAL 2000

LANDEN VAN HERKOMST EN MERKEN	CYLINDER INHOUD	PERSONEN- WAGENS		AUTO- BUSSEN EN AUTOCARS		VOERTUIGEN VOOR GOEDEREN- VERVOER		TREKKERS		LAND- BOUW- TREKKERS		SPECIALE VOER- TUIGEN		TOTAAL	
		TOTAAL	WAARVAN : NIEUWE PLATEN (1)	TOTAAL	WAARVAN : NIEUWE PLATEN (1)	TOTAAL	WAARVAN : NIEUWE PLATEN (1)	TOTAAL	WAARVAN : NIEUWE PLATEN (1)	TOTAAL	WAARVAN : NIEUWE PLATEN (1)	TOTAAL	WAARVAN : NIEUWE PLATEN (1)	TOTAAL	WAARVAN : NIEUWE PLATEN (1)
PEUGEOT 106	1100	344	161	-	-	-	-	-	-	-	-	-	-	344	161
PEUGEOT 106	1300	20	11	-	-	-	-	-	-	-	-	-	-	20	11
PEUGEOT 106	1400	274	138	-	-	-	-	-	-	-	-	-	-	274	138
PEUGEOT 106	1500	222	109	-	-	-	-	-	-	-	-	-	-	222	109
PEUGEOT 106	1600	51	19	-	-	-	-	-	-	-	-	-	-	51	19
PEUGEOT 306	1400	436	199	-	-	-	-	-	-	-	-	-	-	436	199
PEUGEOT 306	1600	283	127	-	-	-	-	-	-	-	-	-	-	283	127
PEUGEOT 306	1800	145	55	-	-	-	-	-	-	-	-	-	-	145	55
PEUGEOT 306	1900	922	346	-	-	-	-	-	-	-	-	-	-	922	346
PEUGEOT 306	2000	79	32	-	-	-	-	-	-	-	-	-	-	79	32
PEUGEOT 806	1900	97	24	-	-	-	-	-	-	-	-	-	-	97	24
PEUGEOT 806	2000	132	45	-	-	-	-	-	-	-	-	-	-	132	45
PEUGEOT 806	2100	43	12	-	-	-	-	-	-	-	-	-	-	43	12
PEUGEOT 406	1600	26	8	-	-	-	-	-	-	-	-	-	-	26	8
PEUGEOT 406	1800	106	26	-	-	-	-	-	-	-	-	-	-	106	26
PEUGEOT 406	1900	393	131	-	-	-	-	-	-	-	-	-	-	393	131
PEUGEOT 406	2000	199	77	-	-	-	-	-	-	-	-	-	-	199	77
PEUGEOT 406	2100	38	16	-	-	-	-	-	-	-	-	-	-	38	16
PEUGEOT 406	2900	15	7	-	-	-	-	-	-	-	-	-	-	15	7
PEUGEOT 206	1100	106	49	-	-	-	-	-	-	-	-	-	-	106	49
PEUGEOT 206	1400	72	39	-	-	-	-	-	-	-	-	-	-	72	39
PEUGEOT 206	1600	20	6	-	-	-	-	-	-	-	-	-	-	20	6
PEUGEOT 206	1900	80	41	-	-	-	-	-	-	-	-	-	-	80	41
PEUGEOT 206	2000	45	21	-	-	-	-	-	-	-	-	-	-	45	21
PEUGEOT PARTNER	1400	15	7	-	-	-	-	-	-	-	-	-	-	15	7
PEUGEOT PARTNER	1900	98	33	-	-	-	-	-	-	-	-	-	-	98	33
ANDERE		89	53	-	-	-	-	-	-	-	-	-	-	89	53
TOTAAL PEUGEOT		12886	6393	4	1	853	518	-	-	-	-	-	-	13743	6912
RENAULT															
RENAULT		41	32	4	3	2074	1306	86	49	62	59	-	-	2287	1449
RENAULT	2100	27	15	-	-	-	-	-	-	-	-	-	-	27	15
RENAULT	2500	15	9	-	-	-	-	-	-	-	-	-	-	15	9
RENAULT R 4	800	45	31	-	-	-	-	-	-	-	-	-	-	45	31
RENAULT R4	1000	35	29	-	-	-	-	-	-	-	-	-	-	35	29
RENAULT R 4	1100	30	19	-	-	-	-	-	-	-	-	-	-	30	19
RENAULT R 5	1000	158	116	-	-	-	-	-	-	-	-	-	-	158	116
RENAULT R5	1100	1725	1143	-	-	-	-	-	-	-	-	-	-	1725	1143
RENAULT R5	1200	177	112	-	-	-	-	-	-	-	-	-	-	177	112
RENAULT R 5	1400	450	285	-	-	-	-	-	-	-	-	-	-	450	285
RENAULT R5	1600	114	64	-	-	-	-	-	-	-	-	-	-	114	64
RENAULT R5	1700	49	35	-	-	-	-	-	-	-	-	-	-	49	35
RENAULT R 18 TS	1600	12	6	-	-	-	-	-	-	-	-	-	-	12	6
RENAULT R9	1100	26	15	-	-	-	-	-	-	-	-	-	-	26	15
RENAULT R 9	1200	53	26	-	-	-	-	-	-	-	-	-	-	53	26
RENAULT R9	1400	171	95	-	-	-	-	-	-	-	-	-	-	171	95
RENAULT R9	1600	45	20	-	-	-	-	-	-	-	-	-	-	45	20
RENAULT R11	1100	16	11	-	-	-	-	-	-	-	-	-	-	16	11
RENAULT R 11	1200	45	23	-	-	-	-	-	-	-	-	-	-	45	23
RENAULT R11	1400	198	111	-	-	-	-	-	-	-	-	-	-	198	111
RENAULT R11	1600	84	42	-	-	-	-	-	-	-	-	-	-	84	42
RENAULT R 11	1700	20	7	-	-	-	-	-	-	-	-	-	-	20	7
RENAULT R 25	2000	296	105	-	-	-	-	-	-	-	-	-	-	296	105
RENAULT R 25	2100	196	62	-	-	-	-	-	-	-	-	-	-	196	62
RENAULT R 25	2200	79	29	-	-	-	-	-	-	-	-	-	-	79	29
RENAULT R 25	2800	15	8	-	-	-	-	-	-	-	-	-	-	15	8
RENAULT R 21	1700	395	158	-	-	-	-	-	-	-	-	-	-	395	158
RENAULT R 21	2000	82	31	-	-	-	-	-	-	-	-	-	-	82	31
RENAULT R 21	2100	318	133	-	-	-	-	-	-	-	-	-	-	318	133
RENAULT EXPRESS	1100	70	38	-	-	-	-	-	-	-	-	-	-	70	38
RENAULT EXPRESS	1200	10	3	-	-	-	-	-	-	-	-	-	-	10	3
RENAULT EXPRESS	1400	65	31	-	-	-	-	-	-	-	-	-	-	65	31
RENAULT EXPRESS	1600	51	31	-	-	-	-	-	-	-	-	-	-	51	31
RENAULT EXPRESS	1900	69	35	-	-	-	-	-	-	-	-	-	-	69	35
RENAULT R19	1200	183	91	-	-	-	-	-	-	-	-	-	-	183	91
RENAULT R19	1400	1115	463	-	-	-	-	-	-	-	-	-	-	1115	463
RENAULT R19	1700	119	58	-	-	-	-	-	-	-	-	-	-	119	58

4. INSCHRIJVINGEN VAN TWEEDEHANDSWAGENS NAAR HET LAND VAN HERKOMST
EN HET MERK
2 DE KWARTAAL 2000

LANDEN VAN HERKOMST EN MERKEN	CYLINDER- INHOUD	PERSONEN- WAGENS		AUTO- BUSSEN EN AUTOCARS		VOERTUIGEN VOOR GOEDEREN- VERVOER		TREKKERS		LAND- BOUW- TREKKERS		SPECIALE VOER- TUIGEN		TOTAAL	
		TOTAAL	WAARVAN : NIEUWE NUMMER- PLATEN (1)	TOTAAL	WAARVAN : NIEUWE NUMMER- PLATEN (1)	TOTAAL	WAARVAN : NIEUWE NUMMER- PLATEN (1)	TOTAAL	WAARVAN : NIEUWE NUMMER- PLATEN (1)	TOTAAL	WAARVAN : NIEUWE NUMMER- PLATEN (1)	TOTAAL	WAARVAN : NIEUWE NUMMER- PLATEN (1)	TOTAAL	WAARVAN : NIEUWE NUMMER- PLATEN (1)
RENAULT R19	1800	219	88	-	-	-	-	-	-	-	-	-	-	219	88
RENAULT R19	1900	894	354	-	-	-	-	-	-	-	-	-	-	894	354
RENAULT CLIO	1100	540	249	-	-	-	-	-	-	-	-	-	-	540	249
RENAULT CLIO	1200	996	555	-	-	-	-	-	-	-	-	-	-	996	555
RENAULT CLIO	1400	659	315	-	-	-	-	-	-	-	-	-	-	659	315
RENAULT CLIO	1600	31	6	-	-	-	-	-	-	-	-	-	-	31	6
RENAULT CLIO	1700	24	14	-	-	-	-	-	-	-	-	-	-	24	14
RENAULT CLIO	1800	97	42	-	-	-	-	-	-	-	-	-	-	97	42
RENAULT CLIO	1900	430	221	-	-	-	-	-	-	-	-	-	-	430	221
RENAULT CLIO	2000	10	3	-	-	-	-	-	-	-	-	-	-	10	3
RENAULT SAFRANE	1900	22	11	-	-	-	-	-	-	-	-	-	-	22	11
RENAULT SAFRANE	2000	76	27	-	-	-	-	-	-	-	-	-	-	76	27
RENAULT SAFRANE	2100	80	26	-	-	-	-	-	-	-	-	-	-	80	26
RENAULT SAFRANE	2200	142	51	-	-	-	-	-	-	-	-	-	-	142	51
RENAULT SAFRANE	2500	19	8	-	-	-	-	-	-	-	-	-	-	19	8
RENAULT SAFRANE	3000	23	10	-	-	-	-	-	-	-	-	-	-	23	10
RENAULT TWINGO	1100	527	259	-	-	-	-	-	-	-	-	-	-	527	259
RENAULT TWINGO	1200	819	439	-	-	-	-	-	-	-	-	-	-	819	439
RENAULT LAGUNA	1800	217	55	-	-	-	-	-	-	-	-	-	-	217	55
RENAULT LAGUNA	1900	95	35	-	-	-	-	-	-	-	-	-	-	95	35
RENAULT LAGUNA	2000	91	28	-	-	-	-	-	-	-	-	-	-	91	28
RENAULT LAGUNA	2200	180	71	-	-	-	-	-	-	-	-	-	-	180	71
RENAULT ESPACE	2000	29	15	-	-	-	-	-	-	-	-	-	-	29	15
RENAULT ESPACE	2200	111	60	-	-	-	-	-	-	-	-	-	-	111	60
RENAULT MEGANE	1400	204	60	-	-	-	-	-	-	-	-	-	-	204	60
RENAULT MEGANE	1600	348	137	-	-	-	-	-	-	-	-	-	-	348	137
RENAULT MEGANE	1900	829	318	-	-	-	-	-	-	-	-	-	-	829	318
RENAULT MEGANE	2000	44	21	-	-	-	-	-	-	-	-	-	-	44	21
RENAULT KANGOO	1100	17	4	-	-	-	-	-	-	-	-	-	-	17	4
RENAULT KANGOO	1400	35	13	-	-	-	-	-	-	-	-	-	-	35	13
RENAULT KANGOO	1900	86	24	-	-	-	-	-	-	-	-	-	-	86	24
ANDERE		123	75	-	-	-	-	-	-	-	-	-	-	123	75
TOTAAL RENAULT		14616	7116	4	3	2074	1306	86	49	82	59	-	-	16862	8533
SAVIEM															
SAVIEM		5	5	-	-	6	4	-	-	-	-	-	-	11	9
SIMCA		16	13	-	-	1	1	-	-	-	-	-	-	17	14
TALBOT															
TALBOT SAMBA	1100	11	8	-	-	-	-	-	-	-	-	-	-	11	8
ANDERE		16	9	-	-	-	-	-	-	-	-	-	-	16	9
TOTAAL TALBOT		27	17	-	-	-	-	-	-	-	-	-	-	27	17
ANDERE MERKEN		9	9	1	1	4	2	-	-	8	7	-	-	22	19
TOTAAL FRANKRIJK		37974	17943	9	5	4446	2804	86	49	90	66	-	-	42605	20867
ITALIE															
ALFA ROMEO															
ALFA ROMEO 2000	2000	26	21	-	-	-	-	-	-	-	-	-	-	26	21
ALFA ROMEO 1300	1300	14	14	-	-	-	-	-	-	-	-	-	-	14	14
ALFA ROMEO 1600	1600	15	14	-	-	-	-	-	-	-	-	-	-	15	14
ALFA ROMEO GTV	2000	35	18	-	-	-	-	-	-	-	-	-	-	35	18
ALFA ROMEO GTV	2500	10	7	-	-	-	-	-	-	-	-	-	-	10	7
ALFA ROMEO ALFA 33	1400	322	152	-	-	-	-	-	-	-	-	-	-	322	152
ALFA ROMEO ALFA 33	1500	75	30	-	-	-	-	-	-	-	-	-	-	75	30
ALFA ROMEO ALFA 33	1700	136	70	-	-	-	-	-	-	-	-	-	-	136	70
ALFA ROMEO ALFA 75	1600	27	10	-	-	-	-	-	-	-	-	-	-	27	10
ALFA ROMEO ALFA 75	1800	40	20	-	-	-	-	-	-	-	-	-	-	40	20
ALFA ROMEO ALFA 75	2000	54	22	-	-	-	-	-	-	-	-	-	-	54	22
ALFA ROMEO ALFA 75	2400	10	5	-	-	-	-	-	-	-	-	-	-	10	5

(1) MET EEN NIEUWE NUMMERPLAAT GEIMMATICULEERDE VOERTUIGEN, OP NAAM VAN BELGISCHE DECLARANTEN.

4. INSCHRIJVINGEN VAN TWEEDEHANDSWAGENS NAAR HET LAND VAN HERKOMST
EN HET MERK
2 DE KWARTAAL 2000

LANDEN VAN HERKOMST EN MERKEN	CYLINDER- HOUD	PERSONEN- WAGENS		AUTO- BUSSEN EN AUTOCARS		VOERTUIGEN VOOR GOEDEREN- VERVOER		TREKKERS		LAND- BOUW- TREKKERS		SPECIALE VOER- TUIGEN		TOTAAL	
		TOTAAL	WAARVAN : NIEUWE NUMMER- PLATEN (1)	TOTAAL	WAARVAN : NIEUWE NUMMER- PLATEN (1)	TOTAAL	WAARVAN : NIEUWE NUMMER- PLATEN (1)	TOTAAL	WAARVAN : NIEUWE NUMMER- PLATEN (1)	TOTAAL	WAARVAN : NIEUWE NUMMER- PLATEN (1)	TOTAAL	WAARVAN : NIEUWE NUMMER- PLATEN (1)	TOTAAL	WAARVAN : NIEUWE NUMMER- PLATEN (1)
ALFA ROMEO SPYDER	2000	66	41	-	-	-	-	-	-	-	-	-	-	66	41
ALFA ROMEO ALFA 164	2000	84	36	-	-	-	-	-	-	-	-	-	-	84	36
ALFA ROMEO ALFA 164	2500	38	20	-	-	-	-	-	-	-	-	-	-	38	20
ALFA ROMEO SZ	3000	40	21	-	-	-	-	-	-	-	-	-	-	40	21
ALFA ROMEO ALFA 155	1700	43	12	-	-	-	-	-	-	-	-	-	-	43	12
ALFA ROMEO ALFA 155	1800	50	20	-	-	-	-	-	-	-	-	-	-	50	20
ALFA ROMEO ALFA 155	1900	75	27	-	-	-	-	-	-	-	-	-	-	75	27
ALFA ROMEO ALFA 155	2000	45	16	-	-	-	-	-	-	-	-	-	-	45	16
ALFA ROMEO ALFA 155	2500	24	12	-	-	-	-	-	-	-	-	-	-	24	12
ALFA ROMEO ALFA 145	1400	62	26	-	-	-	-	-	-	-	-	-	-	62	26
ALFA ROMEO ALFA 145	1600	36	17	-	-	-	-	-	-	-	-	-	-	36	17
ALFA ROMEO ALFA 145	1900	56	18	-	-	-	-	-	-	-	-	-	-	56	18
ALFA ROMEO ALFA 146	1400	61	21	-	-	-	-	-	-	-	-	-	-	61	21
ALFA ROMEO ALFA 146	1600	59	24	-	-	-	-	-	-	-	-	-	-	59	24
ALFA ROMEO ALFA 146	1900	70	22	-	-	-	-	-	-	-	-	-	-	70	22
ALFA ROMEO 166	2000	10	4	-	-	-	-	-	-	-	-	-	-	10	4
ALFA ROMEO 166	2400	18	10	-	-	-	-	-	-	-	-	-	-	18	10
ALFA ROMEO 155	1600	23	10	-	-	-	-	-	-	-	-	-	-	23	10
ALFA ROMEO 156	1700	19	5	-	-	-	-	-	-	-	-	-	-	19	5
ALFA ROMEO ALFA 156	1900	85	33	-	-	-	-	-	-	-	-	-	-	85	33
ALFA ROMEO 164	2000	16	5	-	-	-	-	-	-	-	-	-	-	16	5
ALFA ROMEO 156	2400	11	5	-	-	-	-	-	-	-	-	-	-	11	5
ANDERE	100	54	-	-	-	-	-	-	-	-	-	-	-	100	54
TOTAAL ALFA ROMEO		1855	842	-	-	-	-	-	-	-	-	-	-	1855	842
FERRARI															
FERRARI TEST AROSSA	4900	12	10	-	-	-	-	-	-	-	-	-	-	12	10
FERRARI 328 GTB	3200	14	13	-	-	-	-	-	-	-	-	-	-	14	13
ANDERE		59	46	-	-	-	-	-	-	1	-	-	-	60	46
TOTAAL FERRARI		85	69	-	-	-	-	-	-	1	-	-	-	85	69
FIAT															
FIAT		316	231	2	2	760	496	1	1	148	119	-	-	1227	849
FIAT	1900	10	6	-	-	-	-	-	-	-	-	-	-	10	6
FIAT 500	500	36	35	-	-	-	-	-	-	-	-	-	-	36	35
FIAT 500	600	10	10	-	-	-	-	-	-	-	-	-	-	10	10
FIAT 124 SPORT	1800	17	11	-	-	-	-	-	-	-	-	-	-	17	11
FIAT 127	900	11	9	-	-	-	-	-	-	-	-	-	-	11	9
FIAT 126	700	29	22	-	-	-	-	-	-	-	-	-	-	29	22
FIAT RITMO	1100	13	8	-	-	-	-	-	-	-	-	-	-	13	8
FIAT FIORINO	1700	19	13	-	-	-	-	-	-	-	-	-	-	19	13
FIAT PANDA	800	215	154	-	-	-	-	-	-	-	-	-	-	215	154
FIAT PANDA	900	67	49	-	-	-	-	-	-	-	-	-	-	67	49
FIAT PANDA	1000	85	51	-	-	-	-	-	-	-	-	-	-	85	51
FIAT PANDA	1100	10	4	-	-	-	-	-	-	-	-	-	-	10	4
FIAT UNO	900	362	231	-	-	-	-	-	-	-	-	-	-	362	231
FIAT UNO	1000	550	338	-	-	-	-	-	-	-	-	-	-	550	338
FIAT UNO	1100	179	107	-	-	-	-	-	-	-	-	-	-	179	107
FIAT UNO	1300	52	34	-	-	-	-	-	-	-	-	-	-	52	34
FIAT UNO	1400	127	61	-	-	-	-	-	-	-	-	-	-	127	61
FIAT UNO	1700	113	60	-	-	-	-	-	-	-	-	-	-	113	60
FIAT REGATA	1300	24	11	-	-	-	-	-	-	-	-	-	-	24	11
FIAT CROMA	1600	15	10	-	-	-	-	-	-	-	-	-	-	15	10
FIAT CROMA	1900	149	47	-	-	-	-	-	-	-	-	-	-	149	47
FIAT CROMA	2000	32	17	-	-	-	-	-	-	-	-	-	-	32	17
FIAT CROMA	2500	11	3	-	-	-	-	-	-	-	-	-	-	11	3
FIAT TEMPRA	1400	51	18	-	-	-	-	-	-	-	-	-	-	51	18
FIAT TEMPRA	1600	88	29	-	-	-	-	-	-	-	-	-	-	88	29
FIAT TEMPRA	1800	21	3	-	-	-	-	-	-	-	-	-	-	21	3
FIAT TEMPRA	1900	195	69	-	-	-	-	-	-	-	-	-	-	195	69
FIAT TIPO	1400	349	186	-	-	-	-	-	-	-	-	-	-	349	186
FIAT TIPO	1600	79	35	-	-	-	-	-	-	-	-	-	-	79	35
FIAT TIPO	1700	176	82	-	-	-	-	-	-	-	-	-	-	176	82
FIAT TIPO	1800	14	8	-	-	-	-	-	-	-	-	-	-	14	8
FIAT TIPO	1900	110	55	-	-	-	-	-	-	-	-	-	-	110	55
FIAT CINQUECENTO	900	111	69	-	-	-	-	-	-	-	-	-	-	111	69

(1) MET EEN NIEUWE NUMMERPLAAT GEIMMTRICULEERDE VOERTUIGEN, OP NAAM VAN BELGISCHE DECLARANTEN.

4. INSCHRIJVINGEN VAN TWEEDEHANDSWAGENS NAAR HET LAND VAN HERKOMST
EN HET MERK
2 DE KWARTAAL 2000

LANDEN VAN HERKOMST EN MERKEN	CYLINDER- INHOUD	PERSONEN- WAGENS		AUTO- BUSSEN EN AUTOCARS		VOERTUIGEN VOOR GOEDEREN- VERVOER		TREKKERS		LAND- BOUW- TREKKERS		SPECIALE VOER- TUIGEN		TOTAAL	
		TOTAAL	WAARVAN : NIEUWE NUMMER- PLATEN (1)	TOTAAL	WAARVAN : NIEUWE NUMMER- PLATEN (1)	TOTAAL	WAARVAN : NIEUWE NUMMER- PLATEN (1)	TOTAAL	WAARVAN : NIEUWE NUMMER- PLATEN (1)	TOTAAL	WAARVAN : NIEUWE NUMMER- PLATEN (1)	TOTAAL	WAARVAN : NIEUWE NUMMER- PLATEN (1)	TOTAAL	WAARVAN : NIEUWE NUMMER- PLATEN (1)
		FIAT CINQUECENTO	1100	42	22	-	-	-	-	-	-	-	-	-	-
FIAT PUNTO	1100	302	152	-	-	-	-	-	-	-	-	-	-	302	152
FIAT PUNTO	1200	545	204	-	-	-	-	-	-	-	-	-	-	545	204
FIAT PUNTO	1600	25	10	-	-	-	-	-	-	-	-	-	-	25	10
FIAT PUNTO	1700	231	112	-	-	-	-	-	-	-	-	-	-	231	112
FIAT PUNTO	1900	69	26	-	-	-	-	-	-	-	-	-	-	69	26
FIAT COUPE	1700	14	6	-	-	-	-	-	-	-	-	-	-	14	6
FIAT COUPE	2000	32	14	-	-	-	-	-	-	-	-	-	-	32	14
FIAT ULYSSE	1900	42	15	-	-	-	-	-	-	-	-	-	-	42	15
FIAT ULYSSE	2000	22	8	-	-	-	-	-	-	-	-	-	-	22	8
FIAT ULYSSE	2100	11	3	-	-	-	-	-	-	-	-	-	-	11	3
FIAT BARCHETTA	1700	53	36	-	-	-	-	-	-	-	-	-	-	53	36
FIAT BRAVA	1200	24	5	-	-	-	-	-	-	-	-	-	-	24	5
FIAT BRAVA	1400	50	13	-	-	-	-	-	-	-	-	-	-	50	13
FIAT BRAVA	1600	40	11	-	-	-	-	-	-	-	-	-	-	40	11
FIAT BRAVA	1900	147	46	-	-	-	-	-	-	-	-	-	-	147	46
FIAT BRAVO	1400	65	27	-	-	-	-	-	-	-	-	-	-	65	27
FIAT BRAVO	1600	20	8	-	-	-	-	-	-	-	-	-	-	20	8
FIAT BRAVO	1700	18	6	-	-	-	-	-	-	-	-	-	-	18	6
FIAT BRAVO	1900	123	56	-	-	-	-	-	-	-	-	-	-	123	56
FIAT SCUDO	1900	14	5	-	-	-	-	-	-	-	-	-	-	14	5
FIAT MAREA	1600	20	4	-	-	-	-	-	-	-	-	-	-	20	4
FIAT MAREA	1900	56	16	-	-	-	-	-	-	-	-	-	-	56	16
FIAT MAREA WEEKEND	1900	90	33	-	-	-	-	-	-	-	-	-	-	90	33
FIAT PALIO WEEKEND	1700	34	9	-	-	-	-	-	-	-	-	-	-	34	9
FIAT SEICENTO	900	30	18	-	-	-	-	-	-	-	-	-	-	30	18
FIAT SEICENTO	1100	45	17	-	-	-	-	-	-	-	-	-	-	45	17
FIAT MULTIPLA	1600	19	7	-	-	-	-	-	-	-	-	-	-	19	7
FIAT MULTIPLA	1900	54	13	-	-	-	-	-	-	-	-	-	-	54	13
ANDERE		211	118	-	-	-	-	-	-	-	-	-	-	211	118
TOTAAL FIAT		6094	3096	2	2	760	496	1	1	148	119	-	-	7005	3714
IVECO															
IVECO		27	20	6	2	333	235	48	36	-	-	-	-	414	293
LAMBORGHINI															
LAMBORGHINI		-	-	-	-	-	-	-	-	13	11	-	-	13	11
ANDERE		3	2	-	-	-	-	-	-	-	-	-	-	3	2
TOTAAL LAMBORGHINI		3	2	-	-	-	-	-	-	13	11	-	-	16	13
LANCIA															
LANCIA DELTA	1300	11	7	-	-	-	-	-	-	-	-	-	-	11	7
LANCIA DELTA	1600	68	33	-	-	-	-	-	-	-	-	-	-	68	33
LANCIA DELTA	1700	11	6	-	-	-	-	-	-	-	-	-	-	11	6
LANCIA DELTA	1800	25	13	-	-	-	-	-	-	-	-	-	-	25	13
LANCIA DELTA	1900	130	50	-	-	-	-	-	-	-	-	-	-	130	50
LANCIA DELTA	2000	22	11	-	-	-	-	-	-	-	-	-	-	22	11
LANCIA PRISMA	1600	10	4	-	-	-	-	-	-	-	-	-	-	10	4
LANCIA THEMA	2000	47	18	-	-	-	-	-	-	-	-	-	-	47	18
LANCIA THEMA	2500	13	5	-	-	-	-	-	-	-	-	-	-	13	5
LANCIA Y 10	1000	26	16	-	-	-	-	-	-	-	-	-	-	26	16
LANCIA Y 10	1100	43	31	-	-	-	-	-	-	-	-	-	-	43	31
LANCIA DEDRA	1600	52	26	-	-	-	-	-	-	-	-	-	-	52	26
LANCIA DEDRA	1800	105	38	-	-	-	-	-	-	-	-	-	-	105	38
LANCIA DEDRA	1900	228	78	-	-	-	-	-	-	-	-	-	-	228	78
LANCIA DEDRA	2000	56	25	-	-	-	-	-	-	-	-	-	-	56	25
LANCIA Z	2000	14	5	-	-	-	-	-	-	-	-	-	-	14	5
LANCIA Z	2100	13	6	-	-	-	-	-	-	-	-	-	-	13	6
LANCIA K	2000	26	5	-	-	-	-	-	-	-	-	-	-	26	5
LANCIA K	2400	50	19	-	-	-	-	-	-	-	-	-	-	50	19
LANCIA Y	1200	98	52	-	-	-	-	-	-	-	-	-	-	98	52
LANCIA Y	1400	15	7	-	-	-	-	-	-	-	-	-	-	15	7
LANCIA LYBRA	1700	15	2	-	-	-	-	-	-	-	-	-	-	15	2
LANCIA LYBRA	1900	43	9	-	-	-	-	-	-	-	-	-	-	43	9
ANDERE		72	38	-	-	-	-	-	-	-	-	-	-	72	38
TOTAAL LANCIA		1193	504	-	-	-	-	-	-	-	-	-	-	1193	504

(1) MET EEN NIEUWE NUMMERPLAAT GEIMMATICULEERDE VOERTUIGEN, OP NAAM VAN BELGISCHE DECLARANTEN.

4. INSCHRIJVINGEN VAN TWEEDEHANDSWAGENS NAAR HET LAND VAN HERKOMST
EN HET MERK
2 DE KWARTAAL 2000

LANDEN VAN HERKOMST EN MERKEN	CYLINDER- D O O O O E R I N N H	PERSONEN- WAGENS		AUTO- BUSSEN EN AUTOCARS		VOERTUIGEN VOOR GOEDEREN- VERVOER		TREKKERS		LAND- BOUW- TREKKERS		SPECIALE VOER- TUIGEN		TOTAAL	
		TOTAAL	WAARVAN : NIEUWE NUMMER- PLATEN (1)	TOTAAL	WAARVAN : NIEUWE NUMMER- PLATEN (1)	TOTAAL	WAARVAN : NIEUWE NUMMER- PLATEN (1)	TOTAAL	WAARVAN : NIEUWE NUMMER- PLATEN (1)	TOTAAL	WAARVAN : NIEUWE NUMMER- PLATEN (1)	TOTAAL	WAARVAN : NIEUWE NUMMER- PLATEN (1)	TOTAAL	WAARVAN : NIEUWE NUMMER- PLATEN (1)
LANDINI															
LANDINI		-	-	-	-	-	-	-	-	11	10	-	-	11	10
MEAN		21	15	-	-	-	-	-	-	-	-	-	-	21	15
OM															
OM		5	5	-	-	22	14	-	-	-	-	-	-	27	19
SAME															
SAME		-	-	-	-	-	-	-	-	49	33	-	-	49	33
ANDERE MERKEN		9	6	-	-	3	1	-	-	-	-	-	-	12	7
TOTAAL ITALIE		9292	4559	8	4	1118	746	49	37	222	173	-	-	10689	5519
NEDERLAND															
BOVA															
BOVA		-	-	17	8	-	-	-	-	-	-	-	-	17	8
DAF															
DAF		9	7	19	12	410	291	197	116	-	-	-	-	635	426
ANDERE		17	13	-	-	-	-	-	-	-	-	-	-	17	13
TOTAAL DAF		26	20	19	12	410	291	197	116	-	-	-	-	652	439
VOLVO															
VOLVO 66	1100	12	7	-	-	-	-	-	-	-	-	-	-	12	7
VOLVO 345	1400	31	17	-	-	-	-	-	-	-	-	-	-	31	17
ANDERE		3	2	-	-	-	-	-	-	-	-	-	-	3	2
TOTAAL VOLVO		46	26	-	-	-	-	-	-	-	-	-	-	46	26
ANDERE MERKEN		3	3	-	-	1	-	-	-	-	-	-	-	4	3
TOTAAL NEDERLAND		75	49	36	20	411	291	197	116	-	-	-	-	719	476
VERENIGD KONINKRIJK															
ASTON MARTIN		14	14	-	-	-	-	-	-	-	-	-	-	14	14
AUSTIN															
AUSTIN		-	-	1	1	10	9	-	-	-	-	-	-	11	10
MINI 1000	1000	102	68	-	-	-	-	-	-	-	-	-	-	102	68
AUSTIN METRO	1000	35	24	-	-	-	-	-	-	-	-	-	-	35	24
AUSTIN METRO	1300	43	27	-	-	-	-	-	-	-	-	-	-	43	27
AUSTIN MAESTRO	1300	11	6	-	-	-	-	-	-	-	-	-	-	11	6
AUSTIN MONTEGO	1600	15	6	-	-	-	-	-	-	-	-	-	-	15	6
AUSTIN MONTEGO	2000	21	10	-	-	-	-	-	-	-	-	-	-	21	10
MINI MINI	1300	11	5	-	-	-	-	-	-	-	-	-	-	11	5
ANDERE		31	27	-	-	-	-	-	-	-	-	-	-	31	27
TOTAAL AUSTIN		269	173	1	1	10	9	-	-	-	-	-	-	280	183
BEDFORD															
BEDFORD		28	22	1	1	50	33	-	-	-	-	-	-	79	56
BENTLEY		19	13	-	-	-	-	-	-	-	-	-	-	19	13

(1) MET EEN NIEUWE NUMMERPLAAT GEIMMATICULEERDE VOERTUIGEN, OP NAAM VAN BELGISCHE DECLARANTEN.

4. INSCHRIJVINGEN VAN TWEEDEHANDSWAGENS NAAR HET LAND VAN HERKOMST
EN HET MERK
2 DE KWARTAAL 2000

LANDEN VAN HERKOMST EN MERKEN	CYLINDER- NUMMER	PERSONEN- WAGENS		AUTO- BUSSEN EN AUTOCARS		VOERTUIGEN VOOR GOEDEREN- VERVOER		TREKKERS		LAND- BOUW- TREKKERS		SPECIALE VOER- TUIGEN		TOTAAL	
		TOTAAL	WAARVAN : NIEUWE NUMMER- PLATEN (1)	TOTAAL	WAARVAN : NIEUWE NUMMER- PLATEN (1)	TOTAAL	WAARVAN : NIEUWE NUMMER- PLATEN (1)	TOTAAL	WAARVAN : NIEUWE NUMMER- PLATEN (1)	TOTAAL	WAARVAN : NIEUWE NUMMER- PLATEN (1)	TOTAAL	WAARVAN : NIEUWE NUMMER- PLATEN (1)	TOTAAL	WAARVAN : NIEUWE NUMMER- PLATEN (1)
DAIMLER															
DAIMLER 36	3600	14	9	-	-	-	-	-	-	-	-	-	-	14	9
DAIMLER 40	4000	23	16	-	-	-	-	-	-	-	-	-	-	23	16
ANDERE		25	12	-	-	1	-	-	-	-	-	-	-	26	12
TOTAAL DAIMLER		62	37	-	-	1	-	-	-	-	-	-	-	63	37
DAVID BROWN															
DAVID BROWN		-	-	-	-	-	-	-	-	60	50	-	-	60	50
FORD															
FORD MONDEO	1600	224	55	-	-	-	-	-	-	-	-	-	-	224	55
FORD MONDEO	1800	1873	508	-	-	-	-	-	-	-	-	-	-	1873	508
FORD MONDEO	2000	138	40	-	-	-	-	-	-	-	-	-	-	138	40
FORD MONDEO	2500	13	6	-	-	-	-	-	-	-	-	-	-	13	6
ANDERE		8	7	-	-	1	1	-	-	-	-	-	-	9	8
TOTAAL FORD		2256	616	-	-	1	1	-	-	-	-	-	-	2257	617
FORDSON															
FORDSON		-	-	-	-	-	-	-	-	11	11	-	-	11	11
JAGUAR															
JAGUAR XJ6L	3200	45	19	-	-	-	-	-	-	-	-	-	-	45	19
JAGUAR SOVEREIGN	3200	47	20	-	-	-	-	-	-	-	-	-	-	47	20
JAGUAR SOVEREIGN	3600	11	5	-	-	-	-	-	-	-	-	-	-	11	5
JAGUAR SOVEREIGN	4000	39	14	-	-	-	-	-	-	-	-	-	-	39	14
JAGUAR XJR	4000	10	2	-	-	-	-	-	-	-	-	-	-	10	2
JAGUAR XK8	4000	32	16	-	-	-	-	-	-	-	-	-	-	32	16
ANDERE		147	93	-	-	-	-	-	-	-	-	-	-	147	93
TOTAAL JAGUAR		331	169	-	-	-	-	-	-	-	-	-	-	331	169
LANDROVER															
LANDROVER		1	1	-	-	229	136	-	-	-	-	-	-	230	137
LANDROVER RANGE	2500	116	58	-	-	-	-	-	-	-	-	-	-	116	58
LANDROVER RANGE	4600	14	7	-	-	-	-	-	-	-	-	-	-	14	7
LAND ROVER DISCOVERY	2500	86	41	-	-	-	-	-	-	-	-	-	-	86	41
LAND ROVER LH	2500	15	7	-	-	-	-	-	-	-	-	-	-	15	7
LANDROVER FREELANDER	1800	16	9	-	-	-	-	-	-	-	-	-	-	16	9
LANDROVER FREELANDER	2000	52	16	-	-	-	-	-	-	-	-	-	-	52	16
ANDERE		54	38	-	-	-	-	-	-	-	-	-	-	54	38
TOTAAL LANDROVER		354	177	-	-	229	136	-	-	-	-	-	-	583	313
LEYLAND															
LEYLAND		2	1	3	2	5	4	-	-	3	2	-	-	13	9
ANDERE		26	21	-	-	-	-	-	-	-	-	-	-	26	21
TOTAAL LEYLAND		28	22	3	2	5	4	-	-	3	2	-	-	39	30
LOTUS															
LOTUS ELAN	1600	11	9	-	-	-	-	-	-	-	-	-	-	11	9
LOTUS ELISE	1800	21	12	-	-	-	-	-	-	-	-	-	-	21	12
ANDERE		11	7	-	-	-	-	-	-	-	-	-	-	11	7
TOTAAL LOTUS		43	28	-	-	-	-	-	-	-	-	-	-	43	28
MASSEY FERGUSON															
MASSEY FERGUSON		-	-	-	-	-	-	-	-	203	158	-	-	203	158
MG															
MG	1300	10	10	-	-	-	-	-	-	-	-	-	-	10	10
MG MIDGET	1300	14	14	-	-	-	-	-	-	-	-	-	-	14	14

4. INSCHRIJVINGEN VAN TWEEDEHANDSWAGENS NAAR HET LAND VAN HERKOMST
EN HET MERK
2 DE KWARTAAL 2000

LANDEN VAN HERKOMST EN MERKEN	CYLINDER INHOUDD	PERSONEN- WAGENS		AUTO- BUSSEN EN AUTOCARS		VOERTUIGEN VOOR GOEDEREN- VERVOER		TREKKERS		LAND- BOUW- TREKKERS		SPECIALE VOER- TUIGEN		TOTAAL	
		TOTAAL	WAARVAN : NIEUWE NUMMER- PLATEN (1)	TOTAAL	WAARVAN : NIEUWE NUMMER- PLATEN (1)	TOTAAL	WAARVAN : NIEUWE NUMMER- PLATEN (1)	TOTAAL	WAARVAN : NIEUWE NUMMER- PLATEN (1)	TOTAAL	WAARVAN : NIEUWE NUMMER- PLATEN (1)	TOTAAL	WAARVAN : NIEUWE NUMMER- PLATEN (1)	TOTAAL	WAARVAN : NIEUWE NUMMER- PLATEN (1)
MG B	1800	70	66	-	-	-	-	-	-	-	-	-	-	70	66
MG B GT	1800	10	8	-	-	-	-	-	-	-	-	-	-	10	8
MG F	1800	48	32	-	-	-	-	-	-	-	-	-	-	48	32
ANDERE		37	33	-	-	-	-	-	-	-	-	-	-	37	33
TOTAAL MG		189	163	-	-	-	-	-	-	-	-	-	-	189	163
MORGAN		22	16	-	-	-	-	-	-	-	-	-	-	22	16
MORRIS		14	14	-	-	-	-	-	-	-	-	-	-	14	14
ROLLS ROYCE		21	15	-	-	-	-	-	-	-	-	-	-	21	15
LAND ROVER															
ROVER 75	2000	19	7	-	-	-	-	-	-	-	-	-	-	19	7
ROVER 214	1400	153	64	-	-	-	-	-	-	-	-	-	-	153	64
ROVER 213	1300	68	31	-	-	-	-	-	-	-	-	-	-	68	31
ROVER 216	1600	122	60	-	-	-	-	-	-	-	-	-	-	122	60
ROVER 820	2000	88	36	-	-	-	-	-	-	-	-	-	-	88	36
ROVER 825	2500	55	25	-	-	-	-	-	-	-	-	-	-	55	25
ROVER 827	2700	16	8	-	-	-	-	-	-	-	-	-	-	16	8
ROVER 416	1600	75	29	-	-	-	-	-	-	-	-	-	-	75	29
ROVER MINI	1000	22	12	-	-	-	-	-	-	-	-	-	-	22	12
ROVER MINI	1300	76	52	-	-	-	-	-	-	-	-	-	-	76	52
ROVER MONTEGO	2000	31	13	-	-	-	-	-	-	-	-	-	-	31	13
ROVER 111	1100	83	51	-	-	-	-	-	-	-	-	-	-	83	51
ROVER 114	1400	26	14	-	-	-	-	-	-	-	-	-	-	26	14
ROVER 414	1400	24	11	-	-	-	-	-	-	-	-	-	-	24	11
ROVER 418	1800	15	5	-	-	-	-	-	-	-	-	-	-	15	5
ROVER 218	1800	13	5	-	-	-	-	-	-	-	-	-	-	13	5
ROVER 218	1900	15	4	-	-	-	-	-	-	-	-	-	-	15	4
ROVER 420	2000	36	12	-	-	-	-	-	-	-	-	-	-	36	12
ROVER 220	2000	41	24	-	-	-	-	-	-	-	-	-	-	41	24
ROVER 623	2300	11	5	-	-	-	-	-	-	-	-	-	-	11	5
ROVER 620	2000	230	86	-	-	-	-	-	-	-	-	-	-	230	86
ROVER 200	1400	62	35	-	-	-	-	-	-	-	-	-	-	62	35
ROVER 200	2000	18	10	-	-	-	-	-	-	-	-	-	-	18	10
ROVER 600	2000	23	8	-	-	-	-	-	-	-	-	-	-	23	8
ROVER RANGE	2500	22	9	-	-	-	-	-	-	-	-	-	-	22	9
ROVER 400	2000	11	3	-	-	-	-	-	-	-	-	-	-	11	3
ANDERE		63	32	-	-	2	2	-	-	-	-	-	-	65	34
TOTAAL LAND ROVER		1418	651	-	-	2	2	-	-	-	-	-	-	1420	653
TRIUMPH TR8															
TRIUMPH SPITFIRE	1500	46	42	-	-	-	-	-	-	-	-	-	-	46	42
TRIUMPH TR 6	2500	29	26	-	-	-	-	-	-	-	-	-	-	29	26
ANDERE		53	43	-	-	-	-	-	-	-	-	-	-	53	43
TOTAAL TRIUMPH TR8		128	111	-	-	-	-	-	-	-	-	-	-	128	111
VAUXHALL		17	6	-	-	-	-	-	-	-	-	-	-	17	6
ANDERE MERKEN		34	30	-	-	-	-	-	-	5	5	-	-	39	35
TOTAAL VERENIGD KONINKRIJK		5247	2277	5	4	298	185	-	-	282	226	-	-	5832	2692
ZWEDEN															
SAAB															
SAAB MONTE CARLO	2000	13	3	-	-	-	-	-	-	-	-	-	-	13	3
SAAB MONTE CARLO	2300	23	12	-	-	-	-	-	-	-	-	-	-	23	12
SAAB 900	2000	373	163	-	-	-	-	-	-	-	-	-	-	373	163
SAAB 900	2100	18	9	-	-	-	-	-	-	-	-	-	-	18	9
SAAB 900	2300	79	33	-	-	-	-	-	-	-	-	-	-	79	33
SAAB 900	2500	14	6	-	-	-	-	-	-	-	-	-	-	14	6

(1) MET EEN NIEUWE NUMMERPLAAT GEIMMATICULEERDE VOERTUIGEN, OP NAAM VAN BELGISCHE DECLARANTEN.

4. INSCHRIJVINGEN VAN TWEEDEHANDSWAGENS NAAR HET LAND VAN HERKOMST
EN HET MERK
2 DE KWARTAAL 2000

LANDEN VAN HERKOMST EN MERKEN	CYLINDER- INHOUD	PERSONEN- WAGENS		AUTO- BUSSEN EN AUTOCARS		VOERTUIGEN VOOR GOEDEREN- VERVOER		TREKKERS		LAND- BOUW- TREKKERS		SPECIALE VOER- TUIGEN		TOTAAL	
		TOTAAL	WAARVAN : NIEUWE NUMMER- PLATEN (1)	TOTAAL	WAARVAN : NIEUWE NUMMER- PLATEN (1)	TOTAAL	WAARVAN : NIEUWE NUMMER- PLATEN (1)	TOTAAL	WAARVAN : NIEUWE NUMMER- PLATEN (1)	TOTAAL	WAARVAN : NIEUWE NUMMER- PLATEN (1)	TOTAAL	WAARVAN : NIEUWE NUMMER- PLATEN (1)	TOTAAL	WAARVAN : NIEUWE NUMMER- PLATEN (1)
		SAAB 9000	2000	156	58	-	-	-	-	-	-	-	-	-	-
SAAB 9000	2300	135	46	-	-	-	-	-	-	-	-	-	-	135	46
SAAB 9-3	2000	32	21	-	-	-	-	-	-	-	-	-	-	32	21
SAAB 9-3	2200	31	14	-	-	-	-	-	-	-	-	-	-	31	14
ANDERE		29	20	-	-	1	-	-	-	-	-	-	-	30	20
TOTAAL SAAB		903	385	-	-	1	-	-	-	-	-	-	-	904	385
SCANIA															
SCANIA		-	-	8	4	173	117	347	211	-	-	-	-	528	332
VOLVO															
VOLVO		2	1	12	8	301	200	319	217	2	2	-	-	636	428
VOLVO P 1300	1800	11	10	-	-	-	-	-	-	-	-	-	-	11	10
VOLVO 760	2400	10	5	-	-	-	-	-	-	-	-	-	-	10	5
VOLVO 760	2800	10	4	-	-	-	-	-	-	-	-	-	-	10	4
VOLVO 360	2000	21	7	-	-	-	-	-	-	-	-	-	-	21	7
VOLVO 740	2000	26	9	-	-	-	-	-	-	-	-	-	-	26	9
VOLVO 740	2300	190	73	-	-	-	-	-	-	-	-	-	-	190	73
VOLVO 740	2400	159	60	-	-	-	-	-	-	-	-	-	-	159	60
VOLVO 340	1400	269	143	-	-	-	-	-	-	-	-	-	-	269	143
VOLVO 340	1600	105	54	-	-	-	-	-	-	-	-	-	-	105	54
VOLVO 340	1700	59	33	-	-	-	-	-	-	-	-	-	-	59	33
VOLVO 240	2000	35	14	-	-	-	-	-	-	-	-	-	-	35	14
VOLVO 240	2300	132	48	-	-	-	-	-	-	-	-	-	-	132	48
VOLVO 240	2400	15	6	-	-	-	-	-	-	-	-	-	-	15	6
VOLVO 480	1700	77	45	-	-	-	-	-	-	-	-	-	-	77	45
VOLVO 440	1600	34	15	-	-	-	-	-	-	-	-	-	-	34	15
VOLVO 440	1700	200	75	-	-	-	-	-	-	-	-	-	-	200	75
VOLVO 440	1800	149	60	-	-	-	-	-	-	-	-	-	-	149	60
VOLVO 440	1900	89	29	-	-	-	-	-	-	-	-	-	-	89	29
VOLVO 440	2000	10	6	-	-	-	-	-	-	-	-	-	-	10	6
VOLVO 460	1700	105	41	-	-	-	-	-	-	-	-	-	-	105	41
VOLVO 460	1800	78	30	-	-	-	-	-	-	-	-	-	-	78	30
VOLVO 460	1900	85	33	-	-	-	-	-	-	-	-	-	-	85	33
VOLVO 460	2000	21	10	-	-	-	-	-	-	-	-	-	-	21	10
VOLVO 940	2000	20	7	-	-	-	-	-	-	-	-	-	-	20	7
VOLVO 940	2300	42	17	-	-	-	-	-	-	-	-	-	-	42	17
VOLVO 940	2400	129	53	-	-	-	-	-	-	-	-	-	-	129	53
VOLVO 960	2500	18	11	-	-	-	-	-	-	-	-	-	-	18	11
VOLVO 960	2900	13	11	-	-	-	-	-	-	-	-	-	-	13	11
VOLVO 850	2000	88	25	-	-	-	-	-	-	-	-	-	-	88	25
VOLVO 850	2300	13	9	-	-	-	-	-	-	-	-	-	-	13	9
VOLVO 850	2400	120	53	-	-	-	-	-	-	-	-	-	-	120	53
VOLVO 850	2500	110	47	-	-	-	-	-	-	-	-	-	-	110	47
VOLVO V 40	1700	64	23	-	-	-	-	-	-	-	-	-	-	64	23
VOLVO V 40	1900	442	176	-	-	-	-	-	-	-	-	-	-	442	176
VOLVO S 40	1700	65	18	-	-	-	-	-	-	-	-	-	-	65	18
VOLVO S 40	1900	183	58	-	-	-	-	-	-	-	-	-	-	183	58
VOLVO V 70	2400	39	19	-	-	-	-	-	-	-	-	-	-	39	19
VOLVO V 70	2500	114	49	-	-	-	-	-	-	-	-	-	-	114	49
VOLVO S 70	2000	12	2	-	-	-	-	-	-	-	-	-	-	12	2
VOLVO S 70	2400	23	8	-	-	-	-	-	-	-	-	-	-	23	8
VOLVO S 70	2500	44	16	-	-	-	-	-	-	-	-	-	-	44	16
VOLVO S80	2500	31	18	-	-	-	-	-	-	-	-	-	-	31	18
ANDERE		170	71	-	-	-	-	-	-	-	-	-	-	170	71
TOTAAL VOLVO		3632	1502	12	8	301	200	319	217	2	2	-	-	4266	1929
TOTAAL ZWEDEN		4535	1887	20	12	475	317	666	428	2	2	-	-	5698	2646
TSJECHISCHE REPUBLIEK															
SKODA															
SKODA		-	-	-	-	15	7	-	-	-	-	-	-	15	7

(1) MET EEN NIEUWE NUMMERPLAAT GEIMMATICULEERDE VOERTUIGEN, OP NAAM VAN BELGISCHE DECLARANTEN.

4. INSCHRIJVINGEN VAN TWEEDEHANDSWAGENS NAAR HET LAND VAN HERKOMST EN HET MERK
2 DE KWARTAAL 2000

LANDEN VAN HERKOMST EN MERKEN	CYLINDER- HOUD	PERSONEN- WAGENS		AUTO- BUSSEN EN AUTOCARS		VOERTUIGEN VOOR GOEDEREN- VERVOER		TREKKERS		LAND- BOUW- TREKKERS		SPECIALE VOER- TUIGEN		TOTAAL	
		TOTAAL	WAARVAN : NIEUWE NUMMER- PLATEN (1)	TOTAAL	WAARVAN : NIEUWE NUMMER- PLATEN (1)	TOTAAL	WAARVAN : NIEUWE NUMMER- PLATEN (1)	TOTAAL	WAARVAN : NIEUWE NUMMER- PLATEN (1)	TOTAAL	WAARVAN : NIEUWE NUMMER- PLATEN (1)	TOTAAL	WAARVAN : NIEUWE NUMMER- PLATEN (1)	TOTAAL	WAARVAN : NIEUWE NUMMER- PLATEN (1)
SKODA OCTAVIA	1600	32	11	-	-	-	-	-	-	-	-	-	-	32	11
SKODA OCTAVIA	1900	98	35	-	-	-	-	-	-	-	-	-	-	98	35
SKODA FELICIA	1300	119	46	-	-	-	-	-	-	-	-	-	-	119	46
SKODA FELICIA	1600	10	3	-	-	-	-	-	-	-	-	-	-	10	3
SKODA FELICIA	1900	55	17	-	-	-	-	-	-	-	-	-	-	55	17
SKODA FAVORIT	1000	13	9	-	-	-	-	-	-	-	-	-	-	13	9
SKODA FAVORIT	1300	108	50	-	-	-	-	-	-	-	-	-	-	108	50
SKODA FORMAN	1300	45	13	-	-	-	-	-	-	-	-	-	-	45	13
SKODA FABIA	1400	53	12	-	-	-	-	-	-	-	-	-	-	53	12
ANDERE		15	7	-	-	-	-	-	-	-	-	-	-	15	7
TOTAAL SKODA		548	203	-	-	15	7	-	-	-	-	-	-	563	210
ZETOR															
ZETOR		-	-	-	-	-	-	-	-	29	25	-	-	29	25
TOTAAL TSJECHISCHE REPUBLIEK		548	203	-	-	15	7	-	-	29	25	-	-	592	235
U. S. A.															
BUICK															
BUICK REGAL	2800	19	8	-	-	-	-	-	-	-	-	-	-	19	8
BUICK PARK AVENUE	3800	11	5	-	-	-	-	-	-	-	-	-	-	11	5
ANDERE		40	24	-	-	1	1	-	-	-	-	-	-	41	25
TOTAAL BUICK		70	37	-	-	1	1	-	-	-	-	-	-	71	38
CADILLAC		36	32	-	-	1	1	-	-	-	-	-	-	37	33
CASE IT															
CASE IT		-	-	-	-	-	-	-	-	49	37	-	-	49	37
CHEVROLET															
CHEVROLET		27	17	1	1	195	102	-	-	-	-	-	-	223	120
CHEVROLET CORVETTE	5700	42	35	-	-	-	-	-	-	-	-	-	-	42	35
CHEVROLET CAPRICE	5000	11	8	-	-	-	-	-	-	-	-	-	-	11	8
CHEVROLET BERETTA	2200	65	20	-	-	-	-	-	-	-	-	-	-	65	20
CHEVROLET CORSICA	2200	42	12	-	-	-	-	-	-	-	-	-	-	42	12
ANDERE		110	54	-	-	-	-	-	-	-	-	-	-	110	54
TOTAAL CHEVROLET		297	146	1	1	195	102	-	-	-	-	-	-	493	249
CHRYSLER															
CHRYSLER		-	-	-	-	163	71	-	-	-	-	-	-	163	71
CHRYSLER SARATOGA	2500	14	6	-	-	-	-	-	-	-	-	-	-	14	6
CHRYSLER LE BARON	2200	17	5	-	-	-	-	-	-	-	-	-	-	17	5
CHRYSLER LE BARON	2500	25	12	-	-	-	-	-	-	-	-	-	-	25	12
CHRYSLER LE BARON	3000	21	9	-	-	-	-	-	-	-	-	-	-	21	9
CHRYSLER VOYAGER	2000	21	8	-	-	-	-	-	-	-	-	-	-	21	8
CHRYSLER VOYAGER	2400	46	22	-	-	-	-	-	-	-	-	-	-	46	22
CHRYSLER VOYAGER	2500	298	115	-	-	-	-	-	-	-	-	-	-	298	115
CHRYSLER VOYAGER	3000	50	26	-	-	-	-	-	-	-	-	-	-	50	26
CHRYSLER VOYAGER	3300	16	11	-	-	-	-	-	-	-	-	-	-	16	11
CHRYSLER VOYAGER	2500	95	43	-	-	-	-	-	-	-	-	-	-	95	43
CHRYSLER VOYAGER	3300	18	14	-	-	-	-	-	-	-	-	-	-	18	14
CHRYSLER	2000	19	6	-	-	-	-	-	-	-	-	-	-	19	6
CHRYSLER STRATUS	2000	35	16	-	-	-	-	-	-	-	-	-	-	35	16
CHRYSLER STRATUS	2500	36	13	-	-	-	-	-	-	-	-	-	-	36	13
ANDERE		82	42	-	-	2	-	-	-	-	-	-	-	84	42
TOTAAL CHRYSLER		793	348	-	-	165	71	-	-	-	-	-	-	958	419
DODGE															
DODGE		13	10	-	-	90	57	-	-	-	-	-	-	103	67

(1) MET EEN NIEUWE NUMMERPLAAT GEIMMTRICULEERDE VOERTUIGEN, OP NAAM VAN BELGISCHE DECLARANTEN.

4. INSCHRIJVINGEN VAN TWEEDEHANDSWAGENS NAAR HET LAND VAN HERKOMST EN HET MERK
2 DE KWARTAAL 2000

LANDEN VAN HERKOMST EN MERKEN	CYLINDER- INHOUDE	PERSONEN- WAGENS		AUTO- BUSSEN EN AUTOCARS		VOERTUIGEN VOOR GOEDEREN- VERVOER		TREKKERS		LAND- BOUW- TREKKERS		SPECIALE VOER- TUIGEN		TOTAAL	
		TOTAAL	WAARVAN : NIEUWE NUMMER- PLATEN (1)	TOTAAL	WAARVAN : NIEUWE NUMMER- PLATEN (1)	TOTAAL	WAARVAN : NIEUWE NUMMER- PLATEN (1)	TOTAAL	WAARVAN : NIEUWE NUMMER- PLATEN (1)	TOTAAL	WAARVAN : NIEUWE NUMMER- PLATEN (1)	TOTAAL	WAARVAN : NIEUWE NUMMER- PLATEN (1)	TOTAAL	WAARVAN : NIEUWE NUMMER- PLATEN (1)
ANDERE		39	17	-	-	-	-	-	-	-	-	-	-	39	17
TOTAAL DODGE		52	27	-	-	90	57	-	-	-	-	-	-	142	84
FORD															
FORD MAVERICK	2700	13	7	-	-	-	-	-	-	-	-	-	-	13	7
FORD AEROSTAR	1400	38	15	-	-	-	-	-	-	-	-	-	-	38	15
FORD AEROSTAR	1700	41	14	-	-	-	-	-	-	-	-	-	-	41	14
FORD	1400	123	24	-	-	-	-	-	-	-	-	-	-	123	24
FORD COUGAR	2000	19	6	-	-	-	-	-	-	-	-	-	-	19	6
ANDERE		65	46	-	-	-	-	-	-	-	-	-	-	65	46
TOTAAL FORD		299	112	-	-	-	-	-	-	-	-	-	-	299	112
GMC															
GMC		13	8	-	-	40	19	-	-	-	-	-	-	53	27
ANDERE		1	1	-	-	-	-	-	-	-	-	-	-	1	1
TOTAAL GMC		14	9	-	-	40	19	-	-	-	-	-	-	54	28
INTERNATIONAL															
INTERNATIONAL		-	-	2	2	2	2	2	2	117	98	-	-	123	104
JEEP															
JEEP		1	-	-	-	208	114	-	-	-	-	-	-	209	114
JEEP CHEROKEE	2100	12	4	-	-	-	-	-	-	-	-	-	-	12	4
JEEP CHEROKEE	2500	62	32	-	-	-	-	-	-	-	-	-	-	62	32
JEEP 78	2100	14	6	-	-	-	-	-	-	-	-	-	-	14	6
JEEP WRANGLER	2500	38	22	-	-	-	-	-	-	-	-	-	-	38	22
JEEP GRD CHEROKEE	2500	23	13	-	-	-	-	-	-	-	-	-	-	23	13
JEEPGRD CHEROKEE	4000	11	8	-	-	-	-	-	-	-	-	-	-	11	8
ANDERE		45	23	-	-	-	-	-	-	-	-	-	-	45	23
TOTAAL JEEP		205	108	-	-	208	114	-	-	-	-	-	-	414	222
JOHN DEERE															
JOHN DEERE		-	-	-	-	-	-	-	-	165	123	-	-	165	123
MERCURY		14	6	-	-	-	-	-	-	-	-	-	-	14	6
OLDSMOBILE		13	9	-	-	3	2	-	-	-	-	-	-	16	11
VALIANT		34	13	-	-	2	1	-	-	-	-	-	-	36	14
PONTIAC															
PONTIAC		-	-	-	-	13	5	-	-	-	-	-	-	13	5
PONTIAC FIREBIRD	3100	22	8	-	-	-	-	-	-	-	-	-	-	22	8
PONTIAC FIREBIRD	3400	16	5	-	-	-	-	-	-	-	-	-	-	16	5
PONTIAC FIERO	2800	13	6	-	-	-	-	-	-	-	-	-	-	13	6
PONTIAC TRANSSPORT	2300	135	43	-	-	-	-	-	-	-	-	-	-	135	43
PONTIAC TRANSSPORT	3100	27	10	-	-	-	-	-	-	-	-	-	-	27	10
ANDERE		65	21	-	-	-	-	-	-	-	-	-	-	65	21
TOTAAL PONTIAC		278	93	-	-	13	5	-	-	-	-	-	-	291	98
WILLYS															
WILLYS		-	-	-	-	11	11	-	-	-	-	-	-	11	11
WILLYS	2200	19	19	-	-	-	-	-	-	-	-	-	-	19	19
ANDERE		14	13	-	-	1	1	-	-	-	-	-	-	15	14
TOTAAL WILLYS		33	32	-	-	12	12	-	-	-	-	-	-	45	44
ANDERE MERKEN		22	20	-	-	5	4	2	1	2	2	-	-	31	27
TOTAAL U. S. A.		2161	992	3	3	737	391	4	3	333	260	-	-	3238	1649

(1) MET EEN NIEUWE NUMMERPLAAT GEIMMATICULEERDE VOERTUIGEN, OP NAAM VAN BELGISCHE DECLARANTEN.

4. INSCHRIJVINGEN VAN TWEEDEHANDSWAGENS NAAR HET LAND VAN HERKOMST
EN HET MERK
2 DE KWARTAAL 2000

LANDEN VAN HERKOMST EN MERKEN	CYLINDER- INHOUD	PERSONEN- WAGENS		AUTO- BUSSEN EN AUTOCARS		VOERTUIGEN VOOR GOEDEREN- VERVOER		TREKKERS		LAND- BOUW- TREKKERS		SPECIALE VOER- TUIGEN		TOTAAL	
		TOTAAL	WAARVAN : NIEUWE NUMMER- PLATEN (1)	TOTAAL	WAARVAN : NIEUWE NUMMER- PLATEN (1)	TOTAAL	WAARVAN : NIEUWE NUMMER- PLATEN (1)	TOTAAL	WAARVAN : NIEUWE NUMMER- PLATEN (1)	TOTAAL	WAARVAN : NIEUWE NUMMER- PLATEN (1)	TOTAAL	WAARVAN : NIEUWE NUMMER- PLATEN (1)	TOTAAL	WAARVAN : NIEUWE NUMMER- PLATEN (1)
JAPAN															
DAIHATSU															
DAIHATSU	-	-	-	-	-	227	104	-	-	-	-	-	-	227	104
DAIHATSU CHARADE	1000	363	219	-	-	-	-	-	-	-	-	-	-	363	219
DAIHATSU CHARADE	1300	89	51	-	-	-	-	-	-	-	-	-	-	89	51
DAIHATSU DOMINO	800	159	97	-	-	-	-	-	-	-	-	-	-	159	97
DAIHATSU FERDZA	1600	156	56	-	-	-	-	-	-	-	-	-	-	156	56
DAIHATSU APPLAUSE	1600	54	17	-	-	-	-	-	-	-	-	-	-	54	17
DAIHATSU GRAN MOVE	1500	15	6	-	-	-	-	-	-	-	-	-	-	15	6
DAIHATSU THERIOS	1300	29	6	-	-	-	-	-	-	-	-	-	-	29	6
ANDERE		38	18	-	-	-	-	-	-	-	-	-	-	38	18
TOTAAL DAIHATSU		903	470	-	-	227	104	-	-	-	-	-	-	1130	574
DATSUN															
DATSUN		6	4	-	-	917	520	-	-	-	-	-	-	923	524
DATSUN	2000	83	29	-	-	-	-	-	-	-	-	-	-	83	29
NISSAN CHERRY	1300	75	38	-	-	-	-	-	-	-	-	-	-	75	38
NISSAN CHERRY	1700	13	8	-	-	-	-	-	-	-	-	-	-	13	8
NISSAN SUNNY	1000	21	9	-	-	-	-	-	-	-	-	-	-	21	9
NISSAN SUNNY	1300	268	137	-	-	-	-	-	-	-	-	-	-	268	137
DATSUN SUNNY	1400	840	358	-	-	-	-	-	-	-	-	-	-	840	358
NISSAN SUNNY	1500	16	8	-	-	-	-	-	-	-	-	-	-	16	8
NISSAN SUNNY	1600	162	72	-	-	-	-	-	-	-	-	-	-	162	72
NISSAN SUNNY	1700	504	216	-	-	-	-	-	-	-	-	-	-	504	216
NISSAN SUNNY	2000	612	215	-	-	-	-	-	-	-	-	-	-	612	215
NISSAN SILVIA	1800	10	3	-	-	-	-	-	-	-	-	-	-	10	3
NISSAN LAUREL	2800	10	4	-	-	-	-	-	-	-	-	-	-	10	4
NISSAN BLUEBIRD	1600	60	31	-	-	-	-	-	-	-	-	-	-	60	31
NISSAN BLUEBIRD	2000	235	92	-	-	-	-	-	-	-	-	-	-	235	92
NISSAN PRAIRIE	1500	14	7	-	-	-	-	-	-	-	-	-	-	14	7
NISSAN PRAIRIE	2000	41	11	-	-	-	-	-	-	-	-	-	-	41	11
NISSAN MICRA	1000	1387	789	-	-	-	-	-	-	-	-	-	-	1387	789
NISSAN MICRA	1200	363	201	-	-	-	-	-	-	-	-	-	-	363	201
NISSAN MICRA	1300	103	46	-	-	-	-	-	-	-	-	-	-	103	46
NISSAN	3000	12	4	-	-	-	-	-	-	-	-	-	-	12	4
NISSAN 200SX	1800	39	19	-	-	-	-	-	-	-	-	-	-	39	19
NISSAN PRIMERA	1600	423	118	-	-	-	-	-	-	-	-	-	-	423	118
NISSAN PRIMERA	2000	685	189	-	-	-	-	-	-	-	-	-	-	685	189
NISSAN PATROL	2800	32	16	-	-	-	-	-	-	-	-	-	-	32	16
NISSAN TERRANO	2700	11	7	-	-	-	-	-	-	-	-	-	-	11	7
NISSAN 100NX	1600	240	100	-	-	-	-	-	-	-	-	-	-	240	100
NISSAN 100NX	2000	35	18	-	-	-	-	-	-	-	-	-	-	35	18
NISSAN SERENA	1600	32	8	-	-	-	-	-	-	-	-	-	-	32	8
NISSAN SERENA	2000	43	13	-	-	-	-	-	-	-	-	-	-	43	13
NISSAN SERENA	2300	28	8	-	-	-	-	-	-	-	-	-	-	28	8
NISSAN TERRANO II	2400	15	3	-	-	-	-	-	-	-	-	-	-	15	3
NISSAN TERRANO II	2700	25	8	-	-	-	-	-	-	-	-	-	-	25	8
NISSAN PATROL GR	2800	19	9	-	-	-	-	-	-	-	-	-	-	19	9
NISSAN MAXIMA QX	2000	20	6	-	-	-	-	-	-	-	-	-	-	20	6
NISSAN ALMERA	1400	217	55	-	-	-	-	-	-	-	-	-	-	217	55
NISSAN ALMERA	1600	35	10	-	-	-	-	-	-	-	-	-	-	35	10
NISSAN ALMERA	2000	148	46	-	-	-	-	-	-	-	-	-	-	148	46
ANDERE		102	34	-	-	-	-	-	-	-	-	-	-	102	34
TOTAAL DATSUN		6984	2949	-	-	917	520	-	-	-	-	-	-	7901	3469
HONDA															
HONDA CIVIC	1200	11	6	-	-	-	-	-	-	-	-	-	-	11	6
HONDA CIVIC	1300	281	152	-	-	-	-	-	-	-	-	-	-	281	152
HONDA CIVIC	1400	619	259	-	-	-	-	-	-	-	-	-	-	619	259
HONDA CIVIC	1500	518	235	-	-	-	-	-	-	-	-	-	-	518	235
HONDA CIVIC	1600	217	76	-	-	-	-	-	-	-	-	-	-	217	76
HONDA CIVIC	2000	15	3	-	-	-	-	-	-	-	-	-	-	15	3

(1) MET EEN NIEUWE NUMMERPLAAT GEIMMATICULEERDE VOERTUIGEN, OP NAAM VAN BELGISCHE DECLARANTEN.

4. INSCHRIJVINGEN VAN TWEDEHANDSWAGENS NAAR HET LAND VAN HERKOMST
EN HET MERK
2 DE KWARTAAL 2000

LANDEN VAN HERKOMST EN MERKEN	CYLINDER- INHOUD	PERSONEN- WAGENS		AUTO- BUSSEN EN AUTOCARS		VOERTUIGEN VOOR GOEDEREN- VERVOER		TREKKERS		LAND- BOUW- TREKKERS		SPECIALE VOER- TUIGEN		TOTAAL	
		TOTAAL	WAARVAN : NIEUWE NUMMER- PLATEN (1)	TOTAAL	WAARVAN : NIEUWE NUMMER- PLATEN (1)	TOTAAL	WAARVAN : NIEUWE NUMMER- PLATEN (1)	TOTAAL	WAARVAN : NIEUWE NUMMER- PLATEN (1)	TOTAAL	WAARVAN : NIEUWE NUMMER- PLATEN (1)	TOTAAL	WAARVAN : NIEUWE NUMMER- PLATEN (1)	TOTAAL	WAARVAN : NIEUWE NUMMER- PLATEN (1)
HONDA ACCORD	1600	23	10	-	-	-	-	-	-	-	-	-	-	23	10
HONDA ACCORD	1800	35	13	-	-	-	-	-	-	-	-	-	-	35	13
HONDA ACCORD	1900	33	8	-	-	-	-	-	-	-	-	-	-	33	8
HONDA ACCORD	2000	252	83	-	-	-	-	-	-	-	-	-	-	252	83
HONDA ACCORD	2200	26	7	-	-	-	-	-	-	-	-	-	-	26	7
HONDA PRELUDE	1800	52	26	-	-	-	-	-	-	-	-	-	-	52	26
HONDA PRELUDE	2000	159	60	-	-	-	-	-	-	-	-	-	-	159	60
HONDA PRELUDE	2300	17	8	-	-	-	-	-	-	-	-	-	-	17	8
HONDA JAZZ	1200	59	39	-	-	-	-	-	-	-	-	-	-	59	39
HONDA INTEGRA	1500	127	68	-	-	-	-	-	-	-	-	-	-	127	68
HONDA LEGEND	3200	12	7	-	-	-	-	-	-	-	-	-	-	12	7
HONDA CRX	1400	53	25	-	-	-	-	-	-	-	-	-	-	53	25
HONDA CRX	1600	237	91	-	-	-	-	-	-	-	-	-	-	237	91
HONDA CONCERTO	1400	12	5	-	-	-	-	-	-	-	-	-	-	12	5
HONDA CONCERTO	1500	33	10	-	-	-	-	-	-	-	-	-	-	33	10
HONDA CONCERTO	1600	149	53	-	-	-	-	-	-	-	-	-	-	149	53
HONDA SHUTTLE	2200	13	8	-	-	-	-	-	-	-	-	-	-	13	8
HONDA CR-V	2000	43	19	-	-	-	-	-	-	-	-	-	-	43	19
HONDA HR V	1600	25	13	-	-	-	-	-	-	-	-	-	-	25	13
HONDA LOGO	1300	16	7	-	-	-	-	-	-	-	-	-	-	16	7
ANDERE		58	17	-	-	-	-	-	-	1	1	-	-	59	18
TOTAAL HONDA		3095	1308	-	-	-	-	-	-	1	1	-	-	3096	1309
ISUZU															
ISUZU		-	-	-	-	71	34	-	-	-	-	-	-	71	34
ANDERE		19	3	-	-	-	-	-	-	-	-	-	-	19	3
TOTAAL ISUZU		19	3	-	-	71	34	-	-	-	-	-	-	90	37
LEXUS															
LEXUS GS 300	3000	22	9	-	-	-	-	-	-	-	-	-	-	22	9
LEXUS LS 400	4000	15	8	-	-	-	-	-	-	-	-	-	-	15	8
LEXUS IS 200	2000	23	6	-	-	-	-	-	-	-	-	-	-	23	6
ANDERE		1	-	-	-	-	-	-	-	-	-	-	-	1	-
TOTAAL LEXUS		61	23	-	-	-	-	-	-	-	-	-	-	61	23
MAZDA															
MAZDA		-	-	-	-	191	102	-	-	-	-	-	-	191	102
MAZDA 121	1100	95	56	-	-	-	-	-	-	-	-	-	-	95	56
MAZDA 121	1200	34	18	-	-	-	-	-	-	-	-	-	-	34	18
MAZDA 121	1300	389	213	-	-	-	-	-	-	-	-	-	-	389	213
MAZDA 121	1800	43	17	-	-	-	-	-	-	-	-	-	-	43	17
MAZDA 323	1100	74	49	-	-	-	-	-	-	-	-	-	-	74	49
MAZDA 323	1300	712	362	-	-	-	-	-	-	-	-	-	-	712	362
MAZDA 323	1500	116	49	-	-	-	-	-	-	-	-	-	-	116	49
MAZDA 323	1600	546	238	-	-	-	-	-	-	-	-	-	-	546	238
MAZDA 323	1700	282	116	-	-	-	-	-	-	-	-	-	-	282	116
MAZDA 323	1800	115	58	-	-	-	-	-	-	-	-	-	-	115	58
MAZDA 323	2000	19	3	-	-	-	-	-	-	-	-	-	-	19	3
MAZDA 626	1600	68	36	-	-	-	-	-	-	-	-	-	-	68	36
MAZDA 626	1800	314	76	-	-	-	-	-	-	-	-	-	-	314	76
MAZDA 626	2000	732	236	-	-	-	-	-	-	-	-	-	-	732	236
MAZDA MPV	2500	15	5	-	-	-	-	-	-	-	-	-	-	15	5
MAZDA MX5	1600	156	92	-	-	-	-	-	-	-	-	-	-	156	92
MAZDA MX5	1800	22	10	-	-	-	-	-	-	-	-	-	-	22	10
MAZDA MX3	1600	57	20	-	-	-	-	-	-	-	-	-	-	57	20
MAZDA MX3	1800	14	6	-	-	-	-	-	-	-	-	-	-	14	6
MAZDA XEDOS 6	1600	20	10	-	-	-	-	-	-	-	-	-	-	20	10
MAZDA XEDOS 6	2000	17	10	-	-	-	-	-	-	-	-	-	-	17	10
MAZDA XEDOS - 9	2000	11	2	-	-	-	-	-	-	-	-	-	-	11	2
MAZDA 323 F	1300	26	8	-	-	-	-	-	-	-	-	-	-	26	8
MAZDA 323 F	1500	179	44	-	-	-	-	-	-	-	-	-	-	179	44
MAZDA 323 F	1800	34	7	-	-	-	-	-	-	-	-	-	-	34	7
MAZDA 323 F	2000	35	8	-	-	-	-	-	-	-	-	-	-	35	8
MAZDA DAMIO	1300	42	16	-	-	-	-	-	-	-	-	-	-	42	16
MAZDA PREMACY	1800	15	3	-	-	-	-	-	-	-	-	-	-	15	3

(1) MET EEN NIEUWE NUMMERPLAAT GEIMMATICULEERDE VOERTUIGEN, OP NAAM VAN BELGISCHE DECLARANTEN.

4. INSCHRIJVINGEN VAN TWEEDEHANDSWAGENS NAAR HET LAND VAN HERKOMST
EN HET MERK
2 DE KWARTAAL 2000

LANDEN VAN HERKOMST EN MERKEN	CYLINDER- INDERING- HOUCD	PERSONEN- WAGENS		AUTO- BUSSEN EN AUTOCARS		VOERTUIGEN VOOR GOEDEREN- VERVOER		TREKKERS		LAND- BOUW- TREKKERS		SPECIALE VOER- TUIGEN		TOTAAL	
		TOTAAL	WAARVAN : NIEUWE NUMMER- PLATEN (1)	TOTAAL	WAARVAN : NIEUWE NUMMER- PLATEN (1)	TOTAAL	WAARVAN : NIEUWE NUMMER- PLATEN (1)	TOTAAL	WAARVAN : NIEUWE NUMMER- PLATEN (1)	TOTAAL	WAARVAN : NIEUWE NUMMER- PLATEN (1)	TOTAAL	WAARVAN : NIEUWE NUMMER- PLATEN (1)	TOTAAL	WAARVAN : NIEUWE NUMMER- PLATEN (1)
ANDERE		72	26	-	-	-	-	-	-	-	-	-	-	72	26
TOTAAL MAZDA		4254	1794	-	-	191	102	-	-	-	-	-	-	4445	1896
mitsubishi															
mitsubishi		3	3	-	-	692	409	-	-	-	-	-	-	695	412
mitsubishi	2000	13	5	-	-	-	-	-	-	-	-	-	-	13	5
mitsubishi	2500	140	72	-	-	-	-	-	-	-	-	-	-	140	72
mitsubishi LANCER	1200	22	10	-	-	-	-	-	-	-	-	-	-	22	10
mitsubishi LANCER	1300	71	26	-	-	-	-	-	-	-	-	-	-	71	26
mitsubishi LANCER	1500	172	76	-	-	-	-	-	-	-	-	-	-	172	76
mitsubishi LANCER	1600	31	8	-	-	-	-	-	-	-	-	-	-	31	8
mitsubishi LANCER	1800	164	69	-	-	-	-	-	-	-	-	-	-	164	69
mitsubishi LANCER	2000	40	16	-	-	-	-	-	-	-	-	-	-	40	16
mitsubishi GALANT	1600	11	7	-	-	-	-	-	-	-	-	-	-	11	7
mitsubishi GALANT	1800	376	127	-	-	-	-	-	-	-	-	-	-	376	127
mitsubishi GALANT	2000	197	63	-	-	-	-	-	-	-	-	-	-	197	63
mitsubishi COLT	1200	219	135	-	-	-	-	-	-	-	-	-	-	219	135
mitsubishi COLT	1300	436	219	-	-	-	-	-	-	-	-	-	-	436	219
mitsubishi COLT	1500	122	71	-	-	-	-	-	-	-	-	-	-	122	71
mitsubishi COLT	1600	43	23	-	-	-	-	-	-	-	-	-	-	43	23
mitsubishi COLT	1800	111	57	-	-	-	-	-	-	-	-	-	-	111	57
mitsubishi PAJERO	2500	78	37	-	-	-	-	-	-	-	-	-	-	78	37
mitsubishi PAJERO	2800	55	26	-	-	-	-	-	-	-	-	-	-	55	26
mitsubishi SPACE	1800	232	69	-	-	-	-	-	-	-	-	-	-	232	69
mitsubishi SPACE	2000	317	81	-	-	-	-	-	-	-	-	-	-	317	81
mitsubishi SIGMA	3000	10	4	-	-	-	-	-	-	-	-	-	-	10	4
mitsubishi CARISMA	1600	86	22	-	-	-	-	-	-	-	-	-	-	86	22
mitsubishi CARISMA	1800	51	16	-	-	-	-	-	-	-	-	-	-	51	16
mitsubishi CARISMA	1900	187	50	-	-	-	-	-	-	-	-	-	-	187	50
mitsubishi SPACE WAG	2000	22	6	-	-	-	-	-	-	-	-	-	-	22	6
mitsubishi SPACE STA	1300	82	22	-	-	-	-	-	-	-	-	-	-	82	22
mitsubishi PAJERO SP	2500	16	6	-	-	-	-	-	-	-	-	-	-	16	6
mitsubishi PAJERO PI	1800	11	2	-	-	-	-	-	-	-	-	-	-	11	2
ANDERE		93	37	-	-	-	-	-	-	-	-	-	-	93	37
TOTAAL MITSUBISHI		3411	1365	-	-	692	409	-	-	-	-	-	-	4103	1774
suzuki															
suzuki		-	-	-	-	439	243	-	-	-	-	-	-	439	243
suzuki	1000	13	7	-	-	-	-	-	-	-	-	-	-	13	7
suzuki ALTO	800	354	247	-	-	-	-	-	-	-	-	-	-	354	247
suzuki ALTO	1000	60	31	-	-	-	-	-	-	-	-	-	-	60	31
suzuki SJ 410	1000	13	12	-	-	-	-	-	-	-	-	-	-	13	12
suzuki SWIFT	1000	483	228	-	-	-	-	-	-	-	-	-	-	483	228
suzuki SWIFT	1300	444	249	-	-	-	-	-	-	-	-	-	-	444	249
suzuki SWIFT	1600	35	9	-	-	-	-	-	-	-	-	-	-	35	9
suzuki SAMURAI	1300	122	61	-	-	-	-	-	-	-	-	-	-	122	61
suzuki VITARA	1600	318	148	-	-	-	-	-	-	-	-	-	-	318	148
suzuki VITARA	1900	37	10	-	-	-	-	-	-	-	-	-	-	37	10
suzuki VITARA	2000	39	14	-	-	-	-	-	-	-	-	-	-	39	14
suzuki SJ 413	1300	26	15	-	-	-	-	-	-	-	-	-	-	26	15
suzuki BALENO	1300	98	38	-	-	-	-	-	-	-	-	-	-	98	38
suzuki BALENO	1600	75	18	-	-	-	-	-	-	-	-	-	-	75	18
suzuki BALENO	1900	13	3	-	-	-	-	-	-	-	-	-	-	13	3
suzuki WAGON R	1000	23	6	-	-	-	-	-	-	-	-	-	-	23	6
suzuki WAGON R	1200	20	6	-	-	-	-	-	-	-	-	-	-	20	6
suzuki GRAND VITARA	2000	15	5	-	-	-	-	-	-	-	-	-	-	15	5
suzuki JINNY	1300	15	5	-	-	-	-	-	-	-	-	-	-	15	5
ANDERE		47	21	-	-	-	-	-	-	-	-	-	-	47	21
TOTAAL SUZUKI		2250	1133	-	-	439	243	-	-	-	-	-	-	2689	1376
yamaha															
yamaha		-	-	-	-	-	-	-	-	14	14	-	-	14	14
subaru															
subaru 700	700	34	25	-	-	-	-	-	-	-	-	-	-	34	25

(1) MET EEN NIEUWE NUMMERPLAAT GEIMMTRICULEERDE VOERTUIGEN, OP NAAM VAN BELGISCHE DECLARANTEN.

4. INSCHRIJVINGEN VAN TWEEDEHANDSWAGENS NAAR HET LAND VAN HERKOMST
EN HET MERK
2 DE KWARTAAL 2000

LANDEN VAN HERKOMST EN MERKEN	CYLINDER- INHOUD	PERSONEN- WAGENS		AUTO- BUSSEN EN AUTOCARS		VOERTUIGEN VOOR GOEDEREN- VERVOER		TREKKERS		LAND- BOUW- TREKKERS		SPECIALE VOER- TUIGEN		TOTAAL	
		TOTAAL	WAARVAN : NIEUWE NUMMER- PLATEN (1)	TOTAAL	WAARVAN : NIEUWE NUMMER- PLATEN (1)	TOTAAL	WAARVAN : NIEUWE NUMMER- PLATEN (1)	TOTAAL	WAARVAN : NIEUWE NUMMER- PLATEN (1)	TOTAAL	WAARVAN : NIEUWE NUMMER- PLATEN (1)	TOTAAL	WAARVAN : NIEUWE NUMMER- PLATEN (1)	TOTAAL	WAARVAN : NIEUWE NUMMER- PLATEN (1)
SUBARU 1000	1000	11	6	-	-	-	-	-	-	-	-	-	-	11	6
SUBARU JUSTY	1000	160	90	-	-	-	-	-	-	-	-	-	-	160	90
SUBARU JUSTY	1200	50	22	-	-	-	-	-	-	-	-	-	-	50	22
SUBARU L 13	1300	40	20	-	-	-	-	-	-	-	-	-	-	40	20
SUBARU L 16	1600	49	23	-	-	-	-	-	-	-	-	-	-	49	23
SUBARU L 18	1800	10	5	-	-	-	-	-	-	-	-	-	-	10	5
SUBARU J12	1200	49	32	-	-	-	-	-	-	-	-	-	-	49	32
SUBARU MINI JUMBO	700	26	18	-	-	-	-	-	-	-	-	-	-	26	18
SUBARU MINI JUMBO	800	45	28	-	-	-	-	-	-	-	-	-	-	45	28
SUBARU LEGACY	1600	11	4	-	-	-	-	-	-	-	-	-	-	11	4
SUBARU LEGACY	1800	48	15	-	-	-	-	-	-	-	-	-	-	48	15
SUBARU LEGACY	2000	51	14	-	-	-	-	-	-	-	-	-	-	51	14
SUBARU LEGACY	2200	17	4	-	-	-	-	-	-	-	-	-	-	17	4
SUBARU VIVIO	700	52	23	-	-	-	-	-	-	-	-	-	-	52	23
SUBARU IMPREZA	1600	35	12	-	-	-	-	-	-	-	-	-	-	35	12
SUBARU IMPREZA	2000	21	10	-	-	-	-	-	-	-	-	-	-	21	10
SUBARUWAGON	1200	10	1	-	-	-	-	-	-	-	-	-	-	10	1
ANDERE		34	15	-	-	8	6	-	-	-	-	-	-	42	21
TOTAAL SUBARU		753	367	-	-	8	6	-	-	-	-	-	-	761	373
TOYOTA															
TOYOTA		20	17	-	-	615	362	-	-	-	-	-	-	635	379
TOYOTA	1500	13	6	-	-	-	-	-	-	-	-	-	-	13	6
TOYOTA	2000	33	13	-	-	-	-	-	-	-	-	-	-	33	13
TOYOTA	2400	131	81	-	-	-	-	-	-	-	-	-	-	131	81
TOYOTA COROLLA	1300	1895	802	-	-	-	-	-	-	-	-	-	-	1895	802
TOYOTA COROLLA	1400	13	3	-	-	-	-	-	-	-	-	-	-	13	3
TOYOTA COROLLA	1600	277	113	-	-	-	-	-	-	-	-	-	-	277	113
TOYOTA COROLLA	1800	508	216	-	-	-	-	-	-	-	-	-	-	508	216
TOYOTA COROLLA	2000	561	186	-	-	-	-	-	-	-	-	-	-	561	186
TOYOTA CARINA	1600	193	75	-	-	-	-	-	-	-	-	-	-	193	75
TOYOTA CARINA	2000	172	58	-	-	-	-	-	-	-	-	-	-	172	58
TOYOTA CELICA GT	1600	321	127	-	-	-	-	-	-	-	-	-	-	321	127
TOYOTA CELICA	1800	90	31	-	-	-	-	-	-	-	-	-	-	90	31
TOYOTA CELICA	2000	31	11	-	-	-	-	-	-	-	-	-	-	31	11
TOYOTA LAND CRUIS	3000	24	9	-	-	-	-	-	-	-	-	-	-	24	9
TOYOTA LANDCRUISER	4200	12	7	-	-	-	-	-	-	-	-	-	-	12	7
TOYOTA STARLET	1000	878	501	-	-	-	-	-	-	-	-	-	-	878	501
TOYOTA STARLET	1300	693	289	-	-	-	-	-	-	-	-	-	-	693	289
TOYOTA STARLET	1500	154	79	-	-	-	-	-	-	-	-	-	-	154	79
TOYOTA TERCEL	1300	37	22	-	-	-	-	-	-	-	-	-	-	37	22
TOYOTA CAMRY	1800	12	4	-	-	-	-	-	-	-	-	-	-	12	4
TOYOTA CAMRY	2000	58	25	-	-	-	-	-	-	-	-	-	-	58	25
TOYOTA CAMRY	2200	50	17	-	-	-	-	-	-	-	-	-	-	50	17
TOYOTA MR	1600	17	11	-	-	-	-	-	-	-	-	-	-	17	11
TOYOTA MR	2000	56	23	-	-	-	-	-	-	-	-	-	-	56	23
TOYOTA	3000	20	8	-	-	-	-	-	-	-	-	-	-	20	8
TOYOTA 4 RUNNER	2400	17	4	-	-	-	-	-	-	-	-	-	-	17	4
TOYOTA 4 RUNNER	3000	17	12	-	-	-	-	-	-	-	-	-	-	17	12
TOYOTA PREVIA	2400	79	21	-	-	-	-	-	-	-	-	-	-	79	21
TOYOTA CARINA E	1600	342	79	-	-	-	-	-	-	-	-	-	-	342	79
TOYOTA CARINA E	1800	20	6	-	-	-	-	-	-	-	-	-	-	20	6
TOYOTA CARINA E	2000	589	146	-	-	-	-	-	-	-	-	-	-	589	146
TOYOTA PASEO	1500	50	15	-	-	-	-	-	-	-	-	-	-	50	15
TOYOTA RAV4	2000	90	35	-	-	-	-	-	-	-	-	-	-	90	35
TOYOTA PICNIC	2000	52	14	-	-	-	-	-	-	-	-	-	-	52	14
TOYOTA PICNIC	2200	31	6	-	-	-	-	-	-	-	-	-	-	31	6
TOYOTA HIACHE	2400	12	6	-	-	-	-	-	-	-	-	-	-	12	6
TOYOTA AVENSIS	1600	74	19	-	-	-	-	-	-	-	-	-	-	74	19
TOYOTA AVENSIS	1800	17	7	-	-	-	-	-	-	-	-	-	-	17	7
TOYOTA AVENSIS	2000	200	57	-	-	-	-	-	-	-	-	-	-	200	57
TOYOTA YARIS	1000	98	41	-	-	-	-	-	-	-	-	-	-	98	41
TOYOTA YARIS	1300	17	5	-	-	-	-	-	-	-	-	-	-	17	5
TOYOTA YARIS VERSO	1300	16	3	-	-	-	-	-	-	-	-	-	-	16	3
ANDERE		71	35	-	-	4	2	-	-	-	-	-	-	75	37
TOTAAL TOYOTA		8061	3245	-	-	619	364	-	-	-	-	-	-	8680	3609

(1) MET EEN NIEUWE NUMMERPLAAT GEIMMATICULEERDE VOERTUIGEN, OP NAAM VAN BELGISCHE DECLARANTEN.

4. INSCHRIJVINGEN VAN TWEDEHANDSWAGENS NAAR HET LAND VAN HERKOMST EN HET MERK
2 DE KWARTAAL 2000

LANDEN VAN HERKOMST EN MERKEN	CYLINDER- INHOUD	PERSONEN- WAGENS		AUTO- BUSSEN EN AUTOCARS		VOERTUIGEN VOOR GOEDEREN- VERVOER		TREKKERS		LAND- BOUW- TREKKERS		SPECIALE VOER- TUIGEN		TOTAAL	
		TOTAAL	WAARVAN : NIEUWE NUMMER- PLATEN (1)	TOTAAL	WAARVAN : NIEUWE NUMMER- PLATEN (1)	TOTAAL	WAARVAN : NIEUWE NUMMER- PLATEN (1)	TOTAAL	WAARVAN : NIEUWE NUMMER- PLATEN (1)	TOTAAL	WAARVAN : NIEUWE NUMMER- PLATEN (1)	TOTAAL	WAARVAN : NIEUWE NUMMER- PLATEN (1)	TOTAAL	WAARVAN : NIEUWE NUMMER- PLATEN (1)
ANDERE MERKEN		-	-	-	-	2	2	-	-	4	4	-	-	6	6
TOTAAL JAPAN		29791	12657	-	-	3166	1784	-	-	19	19	-	-	32976	14460
RUSLAND															
LADA															
LADA		-	-	-	-	41	25	-	-	-	-	-	-	41	25
LADA	1100	78	30	-	-	-	-	-	-	-	-	-	-	78	30
LADA	1300	134	69	-	-	-	-	-	-	-	-	-	-	134	69
LADA	1500	34	8	-	-	-	-	-	-	-	-	-	-	34	8
LADA NIVA	1600	36	13	-	-	-	-	-	-	-	-	-	-	36	13
LADA NIVA	1700	10	4	-	-	-	-	-	-	-	-	-	-	10	4
ANDERE		30	12	-	-	-	-	-	-	-	-	-	-	30	12
TOTAAL LADA		322	136	-	-	41	25	-	-	-	-	-	-	363	161
VAZ															
VAZ LADA 1200	1200	11	7	-	-	-	-	-	-	-	-	-	-	11	7
ANDERE		23	10	-	-	3	3	-	-	-	-	-	-	26	13
TOTAAL VAZ		34	17	-	-	3	3	-	-	-	-	-	-	37	20
ANDERE MERKEN		-	-	-	-	-	-	-	-	5	3	-	-	5	3
TOTAAL RUSLAND		356	153	-	-	44	28	-	-	5	3	-	-	405	184
POLEN		3	1	-	-	2	1	-	-	9	9	-	-	14	11
SERVIE															
ZASTAVA		12	7	-	-	-	-	-	-	-	-	-	-	12	7
TOTAAL SERVIE		12	7	-	-	-	-	-	-	-	-	-	-	12	7
ROEMENIE		1	-	-	-	1	-	-	-	-	-	-	-	2	-
ZUID KOREA															
DAEWOO															
DAEWOO ESPERO	1800	48	18	-	-	-	-	-	-	-	-	-	-	48	18
DAEWOO ESPERO	2000	14	4	-	-	-	-	-	-	-	-	-	-	14	4
DAEWOO NEXIA	1500	108	46	-	-	-	-	-	-	-	-	-	-	108	46
DAEWOO NUBIRA	1600	108	37	-	-	-	-	-	-	-	-	-	-	108	37
DAEWOO LANDS	1300	63	18	-	-	-	-	-	-	-	-	-	-	63	18
DAEWOO LANOS	1500	62	17	-	-	-	-	-	-	-	-	-	-	62	17
DAEWOO LEGANZA	2000	20	5	-	-	-	-	-	-	-	-	-	-	20	5
DAEWOO MATIZ	800	75	41	-	-	-	-	-	-	-	-	-	-	75	41
ANDERE		20	4	-	-	2	-	-	-	-	-	-	-	22	4
TOTAAL DAEWOO		518	190	-	-	2	-	-	-	-	-	-	-	520	190
HYUNDAI															
HYUNDAI		-	-	-	-	93	46	-	-	-	-	-	-	93	46
HYUNDAI PONY	1300	106	46	-	-	-	-	-	-	-	-	-	-	106	46
HYUNDAI PONY	1500	21	11	-	-	-	-	-	-	-	-	-	-	21	11
HYUNDAI PONY EXCEL	1300	217	79	-	-	-	-	-	-	-	-	-	-	217	79
HYUNDAI PONY EXCEL	1500	51	22	-	-	-	-	-	-	-	-	-	-	51	22
HYUNDAI SONATA	1800	42	13	-	-	-	-	-	-	-	-	-	-	42	13

(1) MET EEN NIEUWE NUMMERPLAAT GEIMMTRICULEERDE VOERTUIGEN, OP NAAM VAN BELGISCHE DECLARANTEN.

**4. INSCHRIJVINGEN VAN TWEEDEHANDSWAGENS NAAR HET LAND VAN HERKOMST
EN HET MERK
2 DE KWARTAAL 2000**

LANDEN VAN HERKOMST EN MERKEN	C Y L I N D E R I N H O O D	PERSONEN- WAGENS		AUTO- BUSSEN EN AUTOCARS		VOERTUIGEN VOOR GOEDEREN- VERVOER		TREKKERS		LAND- BOUW- TREKKERS		SPECIALE VOER- TUIGEN		TOTAAL	
		TOTAAL	WAARVAN : NIEUWE NUMMER- PLATEN (1)	TOTAAL	WAARVAN : NIEUWE NUMMER- PLATEN (1)	TOTAAL	WAARVAN : NIEUWE NUMMER- PLATEN (1)	TOTAAL	WAARVAN : NIEUWE NUMMER- PLATEN (1)	TOTAAL	WAARVAN : NIEUWE NUMMER- PLATEN (1)	TOTAAL	WAARVAN : NIEUWE NUMMER- PLATEN (1)	TOTAAL	WAARVAN : NIEUWE NUMMER- PLATEN (1)
HYUNDAI SONATA	2000	28	8	-	-	-	-	-	-	-	-	-	-	28	8
HYUNDAI SCOUPE	1500	70	30	-	-	-	-	-	-	-	-	-	-	70	30
HYUNDAI LANTRA	1500	55	21	-	-	-	-	-	-	-	-	-	-	55	21
HYUNDAI LANTRA	1600	59	22	-	-	-	-	-	-	-	-	-	-	59	22
HYUNDAI LANTRA	1900	25	3	-	-	-	-	-	-	-	-	-	-	25	3
HYUNDAI COUPE	1600	24	5	-	-	-	-	-	-	-	-	-	-	24	5
HYUNDAI	1300	11	4	-	-	-	-	-	-	-	-	-	-	11	4
HYUNDAI ATHOS	1000	25	8	-	-	-	-	-	-	-	-	-	-	25	8
ANDERE		44	12	-	-	-	-	-	-	-	-	-	-	44	12
TOTAAL HYUNDAI		778	284	-	-	93	46	-	-	-	-	-	-	871	330
KIA															
KIA		-	-	-	-	44	24	-	-	-	-	-	-	44	24
KIA SEPHIA	1500	19	5	-	-	-	-	-	-	-	-	-	-	19	5
KIA SEPHIA	1600	44	16	-	-	-	-	-	-	-	-	-	-	44	16
KIA SPORTAGE	2000	45	13	-	-	-	-	-	-	-	-	-	-	45	13
KIA SPORTAGE	2200	18	4	-	-	-	-	-	-	-	-	-	-	18	4
KIA PRIDE	1300	48	15	-	-	-	-	-	-	-	-	-	-	48	15
KIA SHUMA	1500	10	3	-	-	-	-	-	-	-	-	-	-	10	3
ANDERE		5	3	-	-	-	-	-	-	-	-	-	-	5	3
TOTAAL KIA		189	59	-	-	44	24	-	-	-	-	-	-	233	83
SSANGYONG															
SSANGYONG		-	-	-	-	61	27	-	-	-	-	-	-	61	27
SSANGYONG FAMILY	2200	23	6	-	-	-	-	-	-	-	-	-	-	23	6
SSANGYONG FAMILY	2500	17	9	-	-	-	-	-	-	-	-	-	-	17	9
ANDERE		12	1	-	-	-	-	-	-	-	-	-	-	12	1
TOTAAL SSANGYONG		52	16	-	-	61	27	-	-	-	-	-	-	113	43
TOTAAL ZUID KOREA		1537	549	-	-	200	97	-	-	-	-	-	-	1737	646
MALEISIE															
696100000															
PROTON 415	1500	42	11	-	-	-	-	-	-	-	-	-	-	42	11
PROTON 416	1600	29	8	-	-	-	-	-	-	-	-	-	-	29	8
PROTON 420	2000	13	4	-	-	-	-	-	-	-	-	-	-	13	4
PROTON 313	1300	15	8	-	-	-	-	-	-	-	-	-	-	15	8
ANDERE		15	3	-	-	-	-	-	-	-	-	-	-	15	3
TOTAAL 696100000		114	34	-	-	-	-	-	-	-	-	-	-	114	34
TOTAAL MALEISIE		114	34	-	-	-	-	-	-	-	-	-	-	114	34
ONBEKEND															
ASIA ROCSTA		8	5	-	-	3	2	-	-	-	-	-	-	11	7
AIXAM															
AIXAM		-	-	-	-	36	20	-	-	-	-	-	-	36	20
ANDERE		13	12	-	-	-	-	-	-	-	-	-	-	13	12
TOTAAL AIXAM		13	12	-	-	36	20	-	-	-	-	-	-	49	32
BAETEN															
BAETEN		1	-	-	-	14	10	-	-	-	-	-	-	15	10
BERTONE		10	7	-	-	-	-	-	-	-	-	-	-	10	7
VW		13	9	-	-	-	-	-	-	-	-	-	-	13	9

(1) MET EEN NIEUWE NUMMERPLAAT GEIMMATICULEERDE VOERTUIGEN, OP NAAM VAN BELGISCHE DECLARANTEN.

4. INSCHRIJVINGEN VAN TWEEDEHANDSWAGENS NAAR HET LAND VAN HERKOMST
EN HET MERK
2 DE KWARTAAL 2000

LANDEN VAN HERKOMST EN MERKEN	C Y L I N D E R E R E N	PERSONEN- WAGENS		AUTO- BUSSEN EN AUTOCARS		VOERTUIGEN VOOR GOEDEREN- VERVOER		TREKKERS		LAND- BOUW- TREKKERS		SPECIALE VOER- TUIGEN		TOTAAL	
		TOTAAL	WAARVAN : NIEUWE NUMMER- PLATEN (1)	TOTAAL	WAARVAN : NIEUWE NUMMER- PLATEN (1)	TOTAAL	WAARVAN : NIEUWE NUMMER- PLATEN (1)	TOTAAL	WAARVAN : NIEUWE NUMMER- PLATEN (1)	TOTAAL	WAARVAN : NIEUWE NUMMER- PLATEN (1)	TOTAAL	WAARVAN : NIEUWE NUMMER- PLATEN (1)	TOTAAL	WAARVAN : NIEUWE NUMMER- PLATEN (1)
KUBOTA															
KUBOTA		-	-	-	-	-	-	-	-	16	15	-	-	16	15
LIGIER															
LIGIER OPTIMA	300	26	22	-	-	-	-	-	-	-	-	-	-	26	22
LIGIER OPTIMA	400	13	11	-	-	-	-	-	-	-	-	-	-	13	11
ANDERE		-	-	-	-	6	3	-	-	-	-	-	-	6	3
TOTAAL LIGIER		39	33	-	-	6	3	-	-	-	-	-	-	45	36
MERCEDES															
MERLIN 250	2500	238	101	-	-	-	-	-	-	-	-	-	-	238	101
CORD L29															
AC		46	36	-	-	5	4	-	-	-	-	-	-	51	40
ANDERE		9	6	-	-	-	-	-	-	2	2	-	-	11	8
TOTAAL CORD L29		55	42	-	-	5	4	-	-	2	2	-	-	62	48
ONBEKEND		2	1	-	-	-	-	-	-	-	-	-	-	2	1
KRANEN & WERKTUIGMACH.												920	759	920	759
ANDERE MERKEN		84	62	7	7	50	37	13	12	41	28	-	-	195	146
TOTAAL ONBEKEND		463	272	7	7	114	76	13	12	59	45	920	759	1576	1171
ALGEMEEN TOTAAL		185943	83502	235	143	17971	11237	1320	848	1634	1276	920	759	208023	97765

(1) MET EEN NIEUWE NUMMERPLAAT GEIMMATICULEERDE VOERTUIGEN, OP NAAM VAN BELGISCHE DECLARANTEN.

VERKEERSONGEVALLLEN (VOORLOPIGE CIJFERS VOOR 1999)**VERKEERSONGEVALLLEN OP DE OPENBARE WEG MET DODEN (1) OF GEWONDEN 1. EVOLUTIE IN DE TIJD**

MAAND- GEMIDDELDEN EN MAANDEN	AANTAL ONGEVALLLEN (2)				AANTAL SLACHTOFFERS			
	MET DODEN (1)	MET ERN- STIG GE- WONDEN (3)	MET LICHT GEWONDEN (4)	TOTAAL	TOTAAL AANTAL OVERLEDENEN (5)	DODEN TER PLAATSE	ERNSTIG GEWONDEN	LICHT GEWONDEN
	2	3	4	5	6	7	8	9
1992	124	1012	3484	4620	139	125	1271	5170
1993	122	975	3481	4578	138	124	1233	5116
1994	126	932	3359	4418	141	129	1179	4945
1995	108	857	3263	4229	121	112	1060	4799
1996	100	762	3201	4063	113	103	935	4640
1997	102	771	3301	4174	114	105	953	4843
1998	112	732	3420	4264	125	114	909	4988
1999								
JANUARI	81	606	3082	3769	-	88	745	4441
FEBRUARI	68	559	2840	3467	-	77	685	4109
MAART	71	676	3355	4102	-	81	838	4832
APRIL	81	718	3389	4188	-	84	905	4927
MEI	104	837	3676	4617	-	115	1025	5279
JUNI	99	780	3817	4696	-	108	960	5443
JULI	103	709	3165	3977	-	107	845	4647
AUGUSTUS	92	605	3037	3734	-	102	758	4468
SEPTEMBER	94	771	3880	4745	-	104	921	5557

(1) GESTORVEN TER PLAATSE OF VOOR DE OPNAME IN HET ZIEKENHUIS.

(2) BOTSINGEN TUSSEN MEER DAN TWEE WEGGEBRUIKERS WORDEN BESCHOUWD ALS EEN ONGEVAL.

(3) ONGEVALLLEN MET ZOWEL DODEN ALS ERNSTIG GEWONDEN WORDEN ALLEEN OPGENOMEN IN DE VOORGAANDE KOLOM.

(4) ONGEVALLLEN MET DODEN OF ERNSTIG GEWONDEN BENEVENS LICHT GEWONDEN KOMEN VOOR IN EEN VAN DE VOORGAANDE KOLOMMEN.

(5) TOTAAL VAN DE DODEN VERMELD IN KOLOM 7 EN VAN DE GEWONDEN (KOLOMMEN 8 EN 9) DIE OVERLEDEN BINNEN DE 30 DAGEN NA HET ONGEVAL. BRON: DE PARKETTEN.

Statistische domeinen

-  Algemeen
-  Grondgebied en leefmilieu
-  Bevolking
-  Samenleving
-  Economie en financiën
-  Landbouw en aanverwante activiteiten
-  Industrie
-  Diensten, handel en vervoer

NIS NATIONAAL INSTITUUT VOOR DE STATISTIEK
B-1000 Brussel
tel. 02/548.63.65 - 02/548.63.66
fax 02/548.63.67

<http://statbel.fgov.be>

400 BEF | 9,92 €
ISSN 0773 - 4263