



maandschrift | nr 6

juni 2000

# Statistieken van binnenlandse handel en vervoer

# STATISTIEKEN VAN BINNENLANDSE HANDEL EN VERVOER

**MAANDSCHRIFT**

Verkrijgbaar bij het **NATIONAAL INSTITUUT VOOR DE STATISTIEK**

Leuvenseweg 44 - B-1000 Brussel  
Italiëlei 124, bus 85 - B-2000 Antwerpen  
Coupure rechts 620 - B-9000 Gent

Dit nummer : 400 BEF - 9,92 €  
Abonnement : 3200 BEF - 79,33 €

Postrekening N° 679-2005886-23 van het  
**NIS**, Leuvenseweg 44 - B-1000 Brussel  
website: <http://statbel.fgov.be>

JUNI

Nr 6

**2000**

## CONVENTIONELE TEKENS

|                                                                        |     |
|------------------------------------------------------------------------|-----|
| Gegevens ontbreken                                                     | ..  |
| 0 of minder dan de helft van de gebruikte eenheid                      | -   |
| Voorlopige cijfers                                                     | (*) |
| De komma wordt gebruikt om de eenheden af te zonderen van de decimalen | ,   |

### Auteursrecht voorbehouden

Het reproduceren van de inhoud van deze publikatie is niet toegelaten, noch geheel, noch gedeeltelijk, noch in de oorspronkelijke, noch in bewerkte vorm, tenzij met schriftelijke machtiging vanwege het **Nationaal Instituut voor de Statistiek**.

Het gebruiken van de inhoud van deze publikatie als toelichting of bewijsvoering in een artikel, een boekbespreking of een boek is toegestaan, mits de bron duidelijk en nauwkeurig wordt vermeld.

**Verantwoordelijke uitgever** : Claude Cheruy, Leuvenseweg 44, 1000 Brussel  
**Logo NIS** : J.M. Ledoux

# INHOUDSOPGAVE

## MAANDELIJKSE EN DRIEMAANDELIJKSE STATISTIEKEN

### BINNENLANDSE HANDEL EN TOERISME

#### Omzet in de kleinhandel

|                                                                                                |    |
|------------------------------------------------------------------------------------------------|----|
| -Absolute cijfers van de omzet van de grote distributieondernemingen<br>-tot en met maart 2000 | 10 |
| -Kettingindexcijfers<br>-tot en met maart 2000                                                 | 18 |

### VERVOER

#### Bedrijvigheid van de zeehavens

|                                                                                                         |    |
|---------------------------------------------------------------------------------------------------------|----|
| 1. Aantal en tonnenmaat (in 1 000 brutoregister-ton) van de binnengevaren zeeschepen<br>- december 1999 | 31 |
| 2. Aantal en tonnenmaat (in 1 000 brutoregister-ton) van de buitengevaren zeeschepen<br>-december 1999  | 32 |

#### Binnenscheepvaart

|                                                                                                                                         |    |
|-----------------------------------------------------------------------------------------------------------------------------------------|----|
| 1. Evolutie in de tijd tot en met december 1997                                                                                         |    |
| a) Onderverdeling van het vervoer op de binnenwateren in uitvoer, invoer, doorvoer en binnenlands verkeer (in 1 000 t en 1 000 000 tkm) | 33 |
| b) Bedrijvigheid naar de aard van de vervoerde goederen (N.V.S. nomenclatuur) (in 1 000 t)                                              | 33 |
| c) Grensoverschrijdend verkeer                                                                                                          | 34 |
| d) Bedrijvigheid op de waterwegen (cijfers per bekken in 1 000 000 tkm)                                                                 | 34 |

#### Vervoer per spoor

|                                                                                                              |    |
|--------------------------------------------------------------------------------------------------------------|----|
| 1. Nationale Maatschappij der Belgische Spoorwegen<br>- Totaalcijfers tot en met maart 2000                  | 35 |
| 2. Nationale Maatschappij der Belgische Spoorwegen<br>- Indeling naar de aard van de goederen<br>-maart 2000 | 36 |

#### Luchtvaart

|                                                                                                             |    |
|-------------------------------------------------------------------------------------------------------------|----|
| 1. Bedrijvigheid van alle Belgische luchthavens                                                             |    |
| a) Evolutie in de tijd voor alle luchthavens en voor de luchtvaartmaatschappij Sabena tot en met april 2000 | 37 |

#### Motorvoertuigen

|                                                                          |    |
|--------------------------------------------------------------------------|----|
| Tot het verkeer toegelaten nieuwe en tweedehandsmotorvoertuigen          |    |
| 1. Evolutie in de tijd tot en met mei 2000                               | 38 |
| 2.A - Tot het verkeer toegelaten nieuwe motorvoertuigen<br>-mei 2000     | 39 |
| 2.B - Tot het verkeer toegelaten tweedehandsmotorvoertuigen<br>-mei 2000 | 40 |
| 2.C - Tot het verkeer toegelaten motorvoertuigen<br>-mei 2000            | 41 |

#### Verkeersongevallen

|                                                                |    |
|----------------------------------------------------------------|----|
| Verkeersongevallen op de openbare weg met doden en/of gewonden |    |
| 1. Evolutie in de tijd tot en met september 1999               | 42 |

### HALFJAARLIJKSE EN JAARLIJKSE STATISTIEKEN

|                                                                 |     |
|-----------------------------------------------------------------|-----|
| -Statistiek van het consumentenkrediet<br>-tweede halfjaar 1999 | 45  |
| -statistiek van toerisme en hotelwezen<br>-jaar 1999            | 89  |
| -Postverkeer<br>-jaren 1997 - 1998 - 1999                       | 125 |



**MAANDELIJKSE  
EN  
DRIEMAANDELIJKSE STATISTIEKEN**



# **BINNENLANDSE HANDEL**





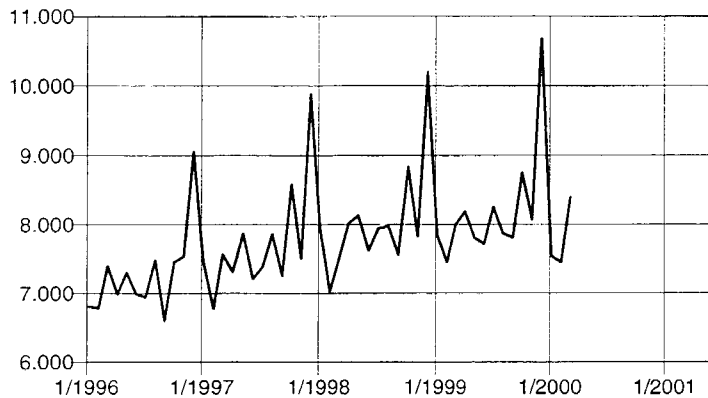
**OMZET IN DE KLEINHANDEL**

## T1. Omzet van de grote distributieondernemingen : Absolute cijfers (Mio BEF)

### T1.1 Grootwarenhuizen met verschillende afdelingen

|             | Totaal             |              | Voeding |             |                     |            |       |
|-------------|--------------------|--------------|---------|-------------|---------------------|------------|-------|
|             | Algemeen<br>totaal | Niet voeding | Totaal  | Bederfelijk | Niet<br>bederfelijk | Restaurant | Tabak |
| 1994        | 13.484             | 6.227        | 7.257   | 3.612       | 3.412               | 233        | 277   |
| 1995        | 13.232             | 6.061        | 7.171   | 3.581       | 3.385               | 205        | 277   |
| 1996        | 13.152             | 5.872        | 7.280   | 3.670       | 3.401               | 208        | 283   |
| 1997        | 13.726             | 6.005        | 7.721   | 3.950       | 3.555               | 216        | 273   |
| 1998        | 14.450             | 6.403        | 8.047   | 4.155       | 3.670               | 222        | 283   |
| 1999        | 14.987             | 6.783        | 8.204   | 4.183       | 3.722               | 299        | 292   |
| <b>1999</b> |                    |              |         |             |                     |            |       |
| Januari     | 14.580             | 6.739        | 7.842   | 4.154       | 3.451               | 237        | 278   |
| Februari    | 12.860             | 5.411        | 7.449   | 3.945       | 3.294               | 210        | 268   |
| Maart       | 14.136             | 6.137        | 7.999   | 4.136       | 3.640               | 224        | 289   |
| April       | 14.611             | 6.419        | 8.192   | 4.329       | 3.630               | 233        | 295   |
| Mei         | 14.236             | 6.425        | 7.811   | 3.970       | 3.527               | 314        | 277   |
| Juni        | 13.881             | 6.163        | 7.718   | 3.938       | 3.483               | 297        | 287   |
| Juli        | 15.737             | 7.479        | 8.258   | 4.137       | 3.774               | 347        | 315   |
| Augustus    | 14.252             | 6.385        | 7.867   | 3.964       | 3.540               | 364        | 289   |
| September   | 14.097             | 6.288        | 7.809   | 3.913       | 3.578               | 317        | 279   |
| Oktober     | 15.849             | 7.097        | 8.752   | 4.304       | 4.100               | 348        | 294   |
| November    | 15.231             | 7.160        | 8.071   | 4.080       | 3.650               | 341        | 280   |
| December    | 20.370             | 9.692        | 10.679  | 5.326       | 4.998               | 355        | 355   |
| <b>2000</b> |                    |              |         |             |                     |            |       |
| Januari     | 14.773             | 7.230        | 7.543   | 4.077       | 3.131               | 335        | 274   |
| Februari    | 13.285             | 5.835        | 7.450   | 3.923       | 3.216               | 311        | 276   |
| Maart       | 14.944             | 6.550        | 8.394   | 4.423       | 3.622               | 348        | 302   |

Totaal voeding



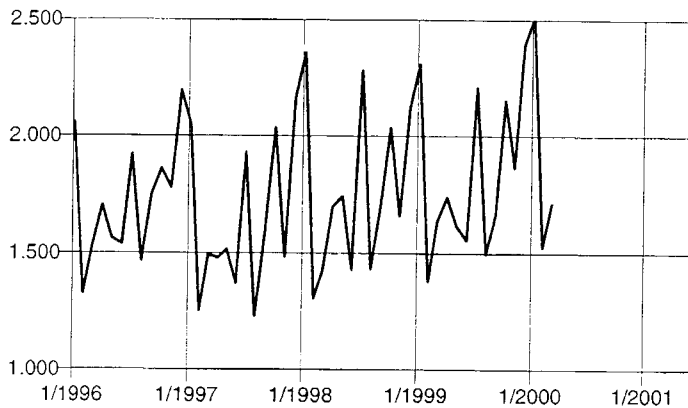
## T1. Omzet van de grote distributieondernemingen : Absolute cijfers (Mio BEF)

### T1.2 Grootwarenhuizen met verschillende afdelingen

#### Textiel- en kledingsartikelen, schoenen

|             | Totaal | Stoffen per<br>meter | Boven-<br>kleding<br>heren en<br>jongens | Boven-<br>kleding<br>dames en<br>meisjes | Breigoed,<br>ondergoed,<br>hemden en<br>hoeden | Garen en<br>banden,<br>patronen | Schoenen,<br>pantoffels | Allerlei<br>opschik-<br>artikelen | Meubel-<br>textiel |
|-------------|--------|----------------------|------------------------------------------|------------------------------------------|------------------------------------------------|---------------------------------|-------------------------|-----------------------------------|--------------------|
| 1994        | 1.939  | 119                  | 263                                      | 454                                      | 731                                            | 22                              | 140                     | 77                                | 133                |
| 1995        | 1.793  | 110                  | 240                                      | 420                                      | 682                                            | 19                              | 127                     | 73                                | 123                |
| 1996        | 1.725  | 114                  | 242                                      | 403                                      | 653                                            | 16                              | 113                     | 64                                | 120                |
| 1997        | 1.633  | 114                  | 198                                      | 359                                      | 628                                            | 14                              | 119                     | 63                                | 138                |
| 1998        | 1.767  | 115                  | 218                                      | 424                                      | 653                                            | 14                              | 124                     | 74                                | 146                |
| 1999        | 1.835  | 124                  | 237                                      | 438                                      | 685                                            | 15                              | 116                     | 84                                | 137                |
| <b>1999</b> |        |                      |                                          |                                          |                                                |                                 |                         |                                   |                    |
| Januari     | 2.309  | 175                  | 290                                      | 605                                      | 801                                            | 14                              | 114                     | 90                                | 220                |
| Februari    | 1.381  | 121                  | 147                                      | 285                                      | 566                                            | 14                              | 86                      | 55                                | 107                |
| Maart       | 1.637  | 109                  | 199                                      | 425                                      | 603                                            | 14                              | 124                     | 65                                | 97                 |
| April       | 1.739  | 107                  | 239                                      | 441                                      | 636                                            | 14                              | 127                     | 72                                | 102                |
| Mei         | 1.616  | 98                   | 211                                      | 405                                      | 587                                            | 14                              | 134                     | 76                                | 91                 |
| Juni        | 1.557  | 115                  | 195                                      | 338                                      | 611                                            | 15                              | 110                     | 69                                | 104                |
| Juli        | 2.210  | 153                  | 294                                      | 576                                      | 784                                            | 15                              | 137                     | 105                               | 146                |
| Augustus    | 1.497  | 119                  | 193                                      | 361                                      | 511                                            | 14                              | 115                     | 62                                | 121                |
| September   | 1.664  | 109                  | 198                                      | 404                                      | 631                                            | 15                              | 106                     | 64                                | 138                |
| Oktober     | 2.155  | 125                  | 301                                      | 544                                      | 815                                            | 16                              | 129                     | 78                                | 146                |
| November    | 1.865  | 119                  | 268                                      | 421                                      | 710                                            | 16                              | 106                     | 84                                | 141                |
| December    | 2.393  | 137                  | 311                                      | 454                                      | 958                                            | 19                              | 105                     | 184                               | 226                |
| <b>2000</b> |        |                      |                                          |                                          |                                                |                                 |                         |                                   |                    |
| Januari     | 2.512  | 186                  | 322                                      | 658                                      | 891                                            | 14                              | 115                     | 98                                | 229                |
| Februari    | 1.525  | 129                  | 161                                      | 343                                      | 623                                            | 15                              | 89                      | 63                                | 102                |
| Maart       | 1.713  | 113                  | 229                                      | 454                                      | 616                                            | 15                              | 119                     | 67                                | 99                 |

Totaal textiel- en kledingsartikelen, schoenen



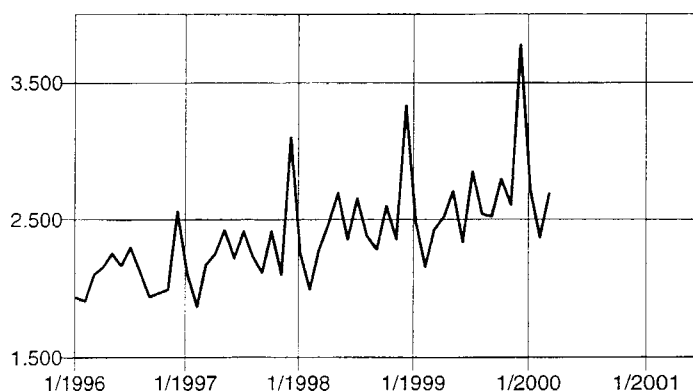
## T1. Omzet van de grote distributieondernemingen :

### Absolute cijfers (Mio BEF)

#### T1.3 Grootwarenhuizen met verschillende afdelingen

|             | Huishoudartikelen |                                          |                         |                                   | Andere artikelen |        |                  |
|-------------|-------------------|------------------------------------------|-------------------------|-----------------------------------|------------------|--------|------------------|
|             | Totaal            | Meubelen,<br>lampen, sier-<br>voorwerpen | Huishoud-<br>toestellen | Andere<br>huishoud-<br>toestellen | Totaal           | Boeken | Papier-<br>waren |
| 1994        | 2.155             | 31                                       | 395                     | 1.729                             | 2.133            | 227    | 189              |
| 1995        | 2.193             | 23                                       | 394                     | 1.776                             | 2.075            | 229    | 181              |
| 1996        | 2.116             | 18                                       | 374                     | 1.725                             | 2.031            | 236    | 174              |
| 1997        | 2.285             | 41                                       | 476                     | 1.768                             | 2.087            | 260    | 167              |
| 1998        | 2.471             | 42                                       | 620                     | 1.809                             | 2.165            | 283    | 163              |
| 1999        | 2.643             | 55                                       | 735                     | 1.853                             | 2.304            | 292    | 173              |
| <b>1999</b> |                   |                                          |                         |                                   |                  |        |                  |
| Januari     | 2.482             | 41                                       | 769                     | 1.671                             | 1.947            | 262    | 153              |
| Februari    | 2.157             | 39                                       | 581                     | 1.538                             | 1.873            | 259    | 106              |
| Maart       | 2.427             | 45                                       | 596                     | 1.785                             | 2.073            | 266    | 106              |
| April       | 2.521             | 48                                       | 575                     | 1.898                             | 2.159            | 270    | 101              |
| Mei         | 2.705             | 48                                       | 697                     | 1.960                             | 2.103            | 228    | 91               |
| Juni        | 2.337             | 35                                       | 530                     | 1.772                             | 2.269            | 279    | 90               |
| Juli        | 2.850             | 51                                       | 651                     | 2.148                             | 2.419            | 293    | 120              |
| Augustus    | 2.543             | 36                                       | 640                     | 1.867                             | 2.345            | 298    | 427              |
| September   | 2.520             | 43                                       | 704                     | 1.774                             | 2.104            | 272    | 299              |
| Oktober     | 2.795             | 59                                       | 885                     | 1.852                             | 2.147            | 283    | 129              |
| November    | 2.607             | 62                                       | 816                     | 1.729                             | 2.688            | 335    | 159              |
| December    | 3.776             | 153                                      | 1.376                   | 2.247                             | 3.523            | 460    | 290              |
| <b>2000</b> |                   |                                          |                         |                                   |                  |        |                  |
| Januari     | 2.714             | 45                                       | 967                     | 1.702                             | 2.004            | 265    | 157              |
| Februari    | 2.371             | 47                                       | 692                     | 1.632                             | 1.939            | 257    | 113              |
| Maart       | 2.688             | 65                                       | 762                     | 1.861                             | 2.150            | 267    | 104              |

Totaal huishoudartikelen

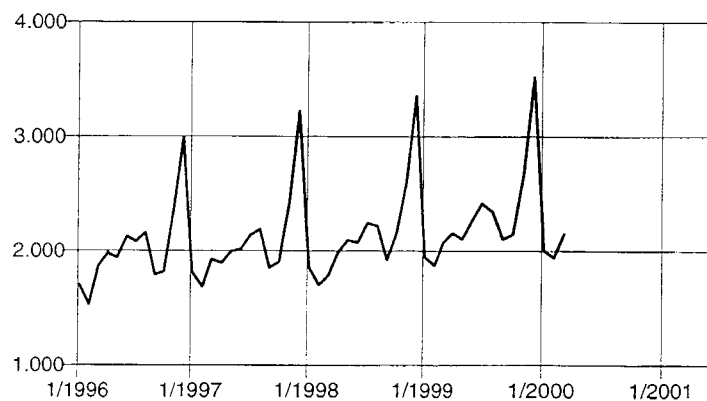


## T1. Omzet van de grote distributieondernemingen : Absolute cijfers (Mio BEF)

### T1.4 Grootwarenhuizen met verschillende afdelingen

|             | Andere artikelen                            |                             |                                    | Cijfers berekend voor de E.G. |                                          |                                    |                  |
|-------------|---------------------------------------------|-----------------------------|------------------------------------|-------------------------------|------------------------------------------|------------------------------------|------------------|
|             | Foto- & cinematografische artik. en toebeh. | Reukwaren, toilet-artikelen | Speelgoed, sport- en reisartikelen | Voeding                       | Textiel- en kledings-artikelen, schoenen | Meubilering- en huishoud-artikelen | Andere artikelen |
| 1994        | 121                                         | 502                         | 817                                | 7.257                         | 1.939                                    | 2.155                              | 2.133            |
| 1995        | 116                                         | 493                         | 779                                | 7.171                         | 1.793                                    | 2.193                              | 2.075            |
| 1996        | 111                                         | 491                         | 736                                | 7.280                         | 1.725                                    | 2.116                              | 2.031            |
| 1997        | 130                                         | 506                         | 752                                | 7.721                         | 1.633                                    | 2.285                              | 2.087            |
| 1998        | 135                                         | 518                         | 783                                | 8.047                         | 1.767                                    | 2.471                              | 2.165            |
| 1999        | 145                                         | 564                         | 838                                | 8.204                         | 1.835                                    | 2.643                              | 2.304            |
| <b>1999</b> |                                             |                             |                                    |                               |                                          |                                    |                  |
| Januari     | 123                                         | 500                         | 632                                | 7.842                         | 2.309                                    | 2.482                              | 1.947            |
| Februari    | 145                                         | 487                         | 609                                | 7.449                         | 1.381                                    | 2.157                              | 1.873            |
| Maart       | 127                                         | 519                         | 766                                | 7.999                         | 1.637                                    | 2.427                              | 2.073            |
| April       | 128                                         | 538                         | 827                                | 8.192                         | 1.739                                    | 2.521                              | 2.159            |
| Mei         | 120                                         | 552                         | 836                                | 7.811                         | 1.616                                    | 2.705                              | 2.103            |
| Juni        | 120                                         | 590                         | 903                                | 7.718                         | 1.557                                    | 2.337                              | 2.269            |
| Juli        | 131                                         | 628                         | 933                                | 8.258                         | 2.210                                    | 2.850                              | 2.419            |
| Augustus    | 127                                         | 521                         | 684                                | 7.867                         | 1.497                                    | 2.543                              | 2.345            |
| September   | 134                                         | 525                         | 595                                | 7.809                         | 1.664                                    | 2.520                              | 2.104            |
| Oktober     | 149                                         | 549                         | 743                                | 8.752                         | 2.155                                    | 2.795                              | 2.147            |
| November    | 189                                         | 527                         | 1.198                              | 8.071                         | 1.865                                    | 2.607                              | 2.688            |
| December    | 251                                         | 832                         | 1.334                              | 10.679                        | 2.393                                    | 3.776                              | 3.523            |
| <b>2000</b> |                                             |                             |                                    |                               |                                          |                                    |                  |
| Januari     | 131                                         | 533                         | 645                                | 7.543                         | 2.512                                    | 2.714                              | 2.004            |
| Februari    | 125                                         | 522                         | 646                                | 7.450                         | 1.525                                    | 2.371                              | 1.939            |
| Maart       | 128                                         | 566                         | 783                                | 8.394                         | 1.713                                    | 2.688                              | 2.150            |

Totaal andere artikelen

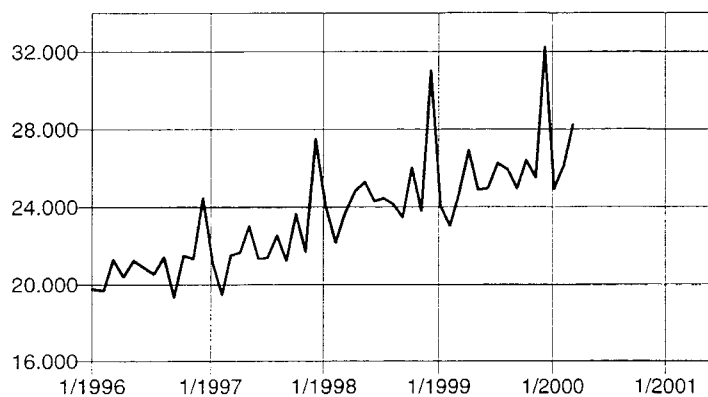


## T1. Omzet van de grote distributieondernemingen : Absolute cijfers (Mio BEF)

### T1.5 Kleinhandelsondernemingen met bijhuizen

|             | Totaal             |              | Voeding | Textiel- en kledingsartikelen,<br>schoenen |                                    |          | Meubi-<br>lering- en<br>huis-<br>houd-<br>artikelen | Andere<br>artikelen |
|-------------|--------------------|--------------|---------|--------------------------------------------|------------------------------------|----------|-----------------------------------------------------|---------------------|
|             | Algemeen<br>totaal | Niet voeding | Totaal  | Totaal                                     | Textiel- en<br>kleding-<br>stukken | Schoenen | Totaal                                              | Totaal              |
|             | 1994               | 32.427       | 13.486  | 18.941                                     | 5.186                              | 3.885    | 1.301                                               | 1.656               |
| 1995        | 32.891             | 13.787       | 19.104  | 5.002                                      | 3.747                              | 1.255    | 1.721                                               | 7.064               |
| 1996        | 36.009             | 15.023       | 20.986  | 4.958                                      | 3.792                              | 1.166    | 2.028                                               | 8.037               |
| 1997        | 39.049             | 16.873       | 22.176  | 5.734                                      | 4.478                              | 1.256    | 2.073                                               | 9.066               |
| 1998        | 43.697             | 18.936       | 24.762  | 6.024                                      | 4.694                              | 1.330    | 2.253                                               | 10.659              |
| 1999        | 47.311             | 21.506       | 25.805  | 6.324                                      | 5.014                              | 1.310    | 2.491                                               | 12.691              |
| <b>1999</b> |                    |              |         |                                            |                                    |          |                                                     |                     |
| Januari     | 47.973             | 23.943       | 24.031  | 7.380                                      | 6.088                              | 1.292    | 2.661                                               | 13.902              |
| Februari    | 40.085             | 17.067       | 23.018  | 3.667                                      | 3.000                              | 667      | 1.850                                               | 11.550              |
| Maart       | 47.092             | 22.465       | 24.627  | 6.455                                      | 5.227                              | 1.227    | 2.065                                               | 13.946              |
| April       | 48.680             | 21.773       | 26.907  | 6.808                                      | 5.347                              | 1.461    | 2.099                                               | 12.867              |
| Mei         | 45.770             | 20.904       | 24.865  | 6.472                                      | 4.824                              | 1.647    | 2.261                                               | 12.172              |
| Juni        | 46.581             | 21.624       | 24.957  | 5.785                                      | 4.222                              | 1.563    | 2.359                                               | 13.480              |
| Juli        | 48.530             | 22.301       | 26.228  | 7.674                                      | 6.005                              | 1.668    | 3.288                                               | 11.340              |
| Augustus    | 43.889             | 17.961       | 25.928  | 4.556                                      | 3.548                              | 1.008    | 2.314                                               | 11.091              |
| September   | 45.007             | 20.056       | 24.951  | 5.742                                      | 4.393                              | 1.349    | 2.300                                               | 12.014              |
| Oktober     | 48.310             | 21.900       | 26.410  | 7.738                                      | 6.284                              | 1.454    | 2.371                                               | 11.791              |
| November    | 46.636             | 21.133       | 25.502  | 6.297                                      | 5.243                              | 1.053    | 2.536                                               | 12.301              |
| December    | 59.179             | 26.944       | 32.235  | 7.317                                      | 5.982                              | 1.334    | 3.790                                               | 15.837              |
| <b>2000</b> |                    |              |         |                                            |                                    |          |                                                     |                     |
| Januari     | 48.634             | 23.722       | 24.913  | 8.151                                      | 6.639                              | 1.513    | 2.708                                               | 12.863              |
| Februari    | 47.304             | 21.196       | 26.107  | 4.145                                      | 3.431                              | 714      | 2.041                                               | 15.010              |
| Maart       | 53.620             | 25.411       | 28.209  | 6.053                                      | 4.741                              | 1.312    | 2.195                                               | 17.163              |

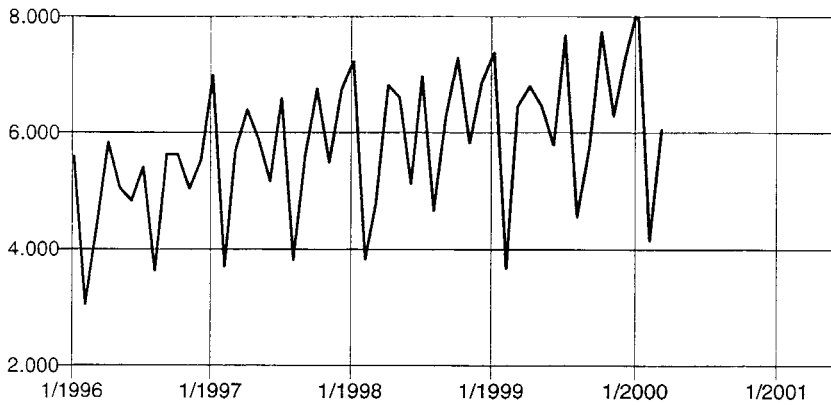
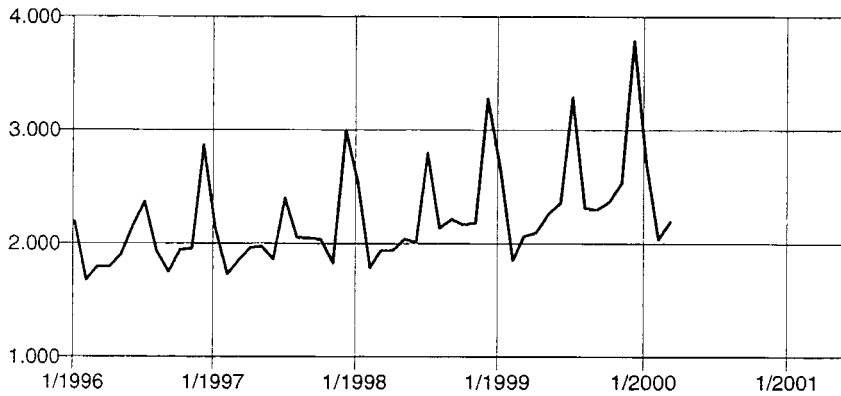
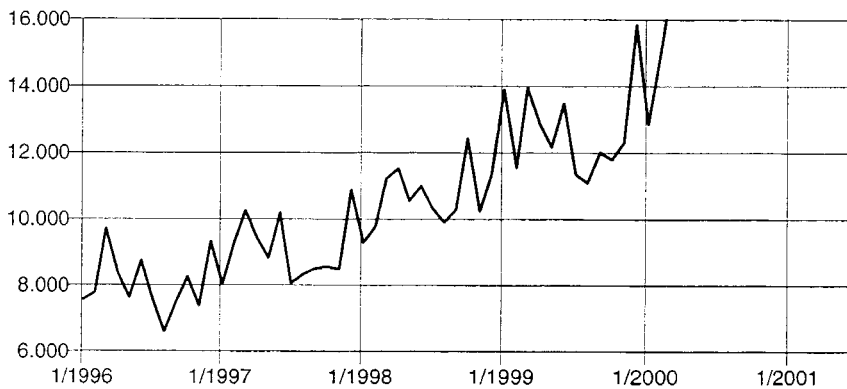
Totaal voeding



---

**T1. Omzet van de grote distributieondernemingen :****Absolute cijfers (Mio BEF)***Kleinhandelsondernemingen met bijhuizen*

---

**Totaal textiel- en kledingsartikelen, schoenen****Totaal huishoudartikelen****Totaal andere artikelen**

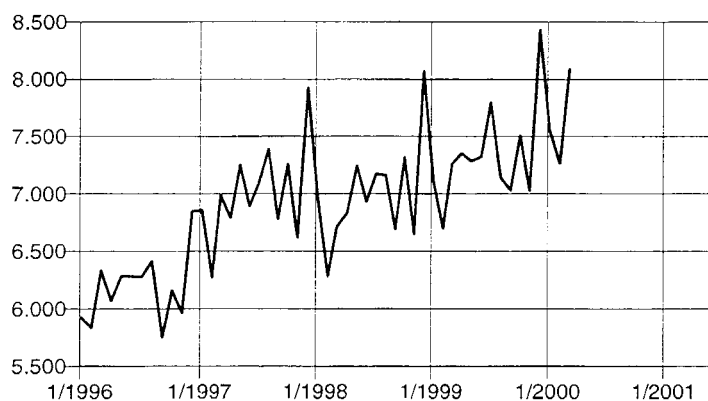


## T1. Omzet van de grote distributieondernemingen : Absolute cijfers (Mio BEF)

### T1.6 Verkopen in supermarkten

|             | K. M. O. - Supermarkten |                      |                                               | Grote distributieondernemingen |                      |                                               |
|-------------|-------------------------|----------------------|-----------------------------------------------|--------------------------------|----------------------|-----------------------------------------------|
|             | Totaal                  | Bederfelijke voeding | Niet bederfelijke voeding en andere artikelen | Totaal                         | Bederfelijke voeding | Niet bederfelijke voeding en andere artikelen |
| 1994        | 4.951                   | 2.375                | 2.575                                         | 26.046                         | 11.485               | 14.561                                        |
| 1995        | 5.529                   | 2.697                | 2.833                                         | 26.148                         | 11.384               | 14.764                                        |
| 1996        | 6.178                   | 3.054                | 3.124                                         | 27.378                         | 12.190               | 15.188                                        |
| 1997        | 7.008                   | 3.484                | 3.524                                         | 29.172                         | 13.217               | 15.955                                        |
| 1998        | 7.002                   | 3.560                | 3.443                                         | 31.464                         | 14.799               | 16.665                                        |
| 1999        | 7.330                   | 3.885                | 3.445                                         | 33.327                         | 15.804               | 17.523                                        |
| <b>1999</b> |                         |                      |                                               |                                |                      |                                               |
| Januari     | 7.113                   | 3.745                | 3.367                                         | 31.410                         | 14.795               | 16.615                                        |
| Februari    | 6.698                   | 3.574                | 3.123                                         | 29.744                         | 14.123               | 15.621                                        |
| Maart       | 7.260                   | 3.821                | 3.439                                         | 31.727                         | 15.237               | 16.490                                        |
| April       | 7.351                   | 3.919                | 3.432                                         | 34.323                         | 16.133               | 18.191                                        |
| Mei         | 7.286                   | 3.857                | 3.429                                         | 32.279                         | 15.002               | 17.277                                        |
| Juni        | 7.322                   | 3.869                | 3.453                                         | 30.367                         | 13.510               | 16.857                                        |
| Juli        | 7.796                   | 4.126                | 3.670                                         | 30.115                         | 14.579               | 15.535                                        |
| Augustus    | 7.141                   | 3.824                | 3.316                                         | 31.588                         | 14.633               | 16.955                                        |
| September   | 7.031                   | 3.759                | 3.272                                         | 31.914                         | 14.734               | 17.180                                        |
| Oktober     | 7.508                   | 4.029                | 3.479                                         | 34.530                         | 16.152               | 18.379                                        |
| November    | 7.025                   | 3.739                | 3.286                                         | 33.481                         | 15.573               | 17.908                                        |
| December    | 8.429                   | 4.357                | 4.072                                         | 48.440                         | 25.176               | 23.265                                        |
| <b>2000</b> |                         |                      |                                               |                                |                      |                                               |
| Januari     | 7.550                   | 4.247                | 3.303                                         | 31.160                         | 15.364               | 15.796                                        |
| Februari    | 7.263                   | 4.139                | 3.124                                         | 33.601                         | 14.708               | 18.893                                        |
| Maart       | 8.085                   | 4.614                | 3.471                                         | 35.923                         | 17.330               | 18.592                                        |

Totaal K. M. O. - Supermarkten

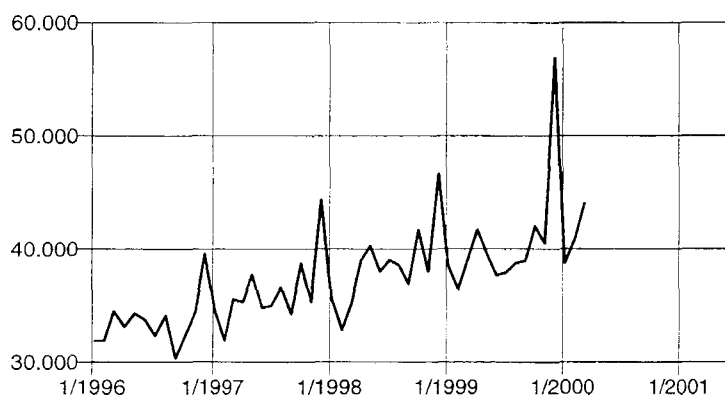


## T1. Omzet van de grote distributieondernemingen : Absolute cijfers (Mio BEF)

### T1.7 Verkopen in zelfbedieningszaken

|             | Totaal verkopen in supermarkten |                      |                                               |                                                                               | Algemeen totaal van de verkopen in zelfbedieningszaken |                         |                                 |
|-------------|---------------------------------|----------------------|-----------------------------------------------|-------------------------------------------------------------------------------|--------------------------------------------------------|-------------------------|---------------------------------|
|             | Totaal                          | Bederfelijke voeding | Niet bederfelijke voeding en andere artikelen | Andere verkopen in zelfbedieningszaken van de grote distributie-ondernemingen | Totaal                                                 | K. M. O. - Supermarkten | Grote distributie ondernemingen |
| 1994        | 30.997                          | 13.860               | 17.137                                        | 5.288                                                                         | 36.285                                                 | 4.951                   | 31.334                          |
| 1995        | 31.678                          | 14.081               | 17.597                                        | 5.631                                                                         | 37.309                                                 | 5.529                   | 31.779                          |
| 1996        | 33.555                          | 15.244               | 18.311                                        | 4.429                                                                         | 37.984                                                 | 6.178                   | 31.807                          |
| 1997        | 36.181                          | 16.702               | 19.479                                        | 4.540                                                                         | 40.720                                                 | 7.008                   | 33.712                          |
| 1998        | 38.466                          | 18.359               | 20.107                                        | 4.995                                                                         | 43.461                                                 | 7.002                   | 36.459                          |
| 1999        | 40.656                          | 19.689               | 20.968                                        | 5.812                                                                         | 46.468                                                 | 7.330                   | 39.138                          |
| <b>1999</b> |                                 |                      |                                               |                                                                               |                                                        |                         |                                 |
| Januari     | 38.523                          | 18.541               | 19.982                                        | 5.067                                                                         | 43.590                                                 | 7.113                   | 36.477                          |
| Februari    | 36.441                          | 17.697               | 18.744                                        | 4.794                                                                         | 41.235                                                 | 6.698                   | 34.538                          |
| Maart       | 38.987                          | 19.057               | 19.929                                        | 5.556                                                                         | 44.542                                                 | 7.260                   | 37.283                          |
| April       | 41.674                          | 20.051               | 21.623                                        | 5.203                                                                         | 46.878                                                 | 7.351                   | 39.527                          |
| Mei         | 39.565                          | 18.859               | 20.707                                        | 5.301                                                                         | 44.867                                                 | 7.286                   | 37.581                          |
| Juni        | 37.689                          | 17.379               | 20.310                                        | 5.025                                                                         | 42.714                                                 | 7.322                   | 35.392                          |
| Juli        | 37.911                          | 18.706               | 19.205                                        | 6.127                                                                         | 44.038                                                 | 7.796                   | 36.242                          |
| Augustus    | 38.729                          | 18.457               | 20.272                                        | 5.549                                                                         | 44.277                                                 | 7.141                   | 37.137                          |
| September   | 38.945                          | 18.493               | 20.452                                        | 5.587                                                                         | 44.532                                                 | 7.031                   | 37.502                          |
| Oktober     | 42.038                          | 20.181               | 21.857                                        | 6.386                                                                         | 48.424                                                 | 7.508                   | 40.916                          |
| November    | 40.506                          | 19.312               | 21.194                                        | 6.522                                                                         | 47.028                                                 | 7.025                   | 40.002                          |
| December    | 56.870                          | 29.532               | 27.337                                        | 8.624                                                                         | 65.494                                                 | 8.429                   | 57.065                          |
| <b>2000</b> |                                 |                      |                                               |                                                                               |                                                        |                         |                                 |
| Januari     | 38.709                          | 19.610               | 19.099                                        | 6.211                                                                         | 44.920                                                 | 7.550                   | 37.370                          |
| Februari    | 40.864                          | 18.847               | 22.017                                        | 5.549                                                                         | 46.413                                                 | 7.263                   | 39.149                          |
| Maart       | 44.007                          | 21.944               | 22.063                                        | 6.345                                                                         | 50.353                                                 | 8.085                   | 42.268                          |

Totaal verkopen in supermarkten

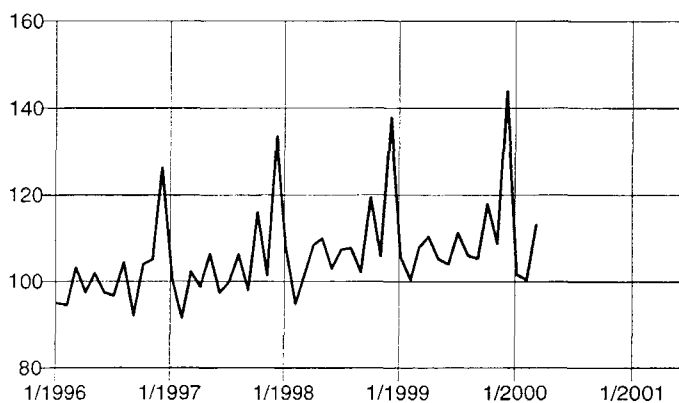


## T2. Omzet van de grote distributieondernemingen : Kettingindexcijfers - Basisjaar 1995 = 100

### T2.1 Grootwarenhuizen met verschillende afdelingen

|             | Totaal             |              | Voeding |             |                     |            |       |
|-------------|--------------------|--------------|---------|-------------|---------------------|------------|-------|
|             | Algemeen<br>totaal | Niet voeding | Totaal  | Bederfelijk | Niet<br>bederfelijk | Restaurant | Tabak |
| 1994        | 102                | 103          | 101     | 101         | 101                 | 114        | 100   |
| 1995        | 100                | 100          | 100     | 100         | 100                 | 100        | 100   |
| 1996        | 99                 | 97           | 102     | 102         | 100                 | 102        | 102   |
| 1997        | 101                | 97           | 104     | 106         | 102                 | 105        | 96    |
| 1998        | 107                | 104          | 109     | 112         | 106                 | 108        | 100   |
| 1999        | 109                | 107          | 111     | 112         | 107                 | 138        | 103   |
| <b>1999</b> |                    |              |         |             |                     |            |       |
| Januari     | 106                | 107          | 106     | 112         | 99                  | 109        | 98    |
| Februari    | 94                 | 86           | 100     | 106         | 95                  | 97         | 95    |
| Maart       | 103                | 97           | 108     | 111         | 105                 | 104        | 102   |
| April       | 106                | 102          | 110     | 116         | 104                 | 108        | 104   |
| Mei         | 104                | 102          | 105     | 107         | 101                 | 145        | 98    |
| Juni        | 101                | 98           | 104     | 106         | 100                 | 137        | 101   |
| Juli        | 115                | 118          | 111     | 111         | 108                 | 160        | 111   |
| Augustus    | 104                | 101          | 106     | 106         | 102                 | 168        | 102   |
| September   | 103                | 100          | 105     | 105         | 103                 | 147        | 98    |
| Oktober     | 115                | 112          | 118     | 116         | 118                 | 161        | 104   |
| November    | 111                | 113          | 109     | 110         | 105                 | 158        | 99    |
| December    | 148                | 153          | 144     | 143         | 144                 | 164        | 125   |
| <b>2000</b> |                    |              |         |             |                     |            |       |
| Januari     | 108                | 114          | 102     | 109         | 90                  | 155        | 97    |
| Februari    | 97                 | 92           | 100     | 105         | 92                  | 144        | 97    |
| Maart       | 109                | 104          | 113     | 119         | 104                 | 161        | 107   |

Totaal voeding



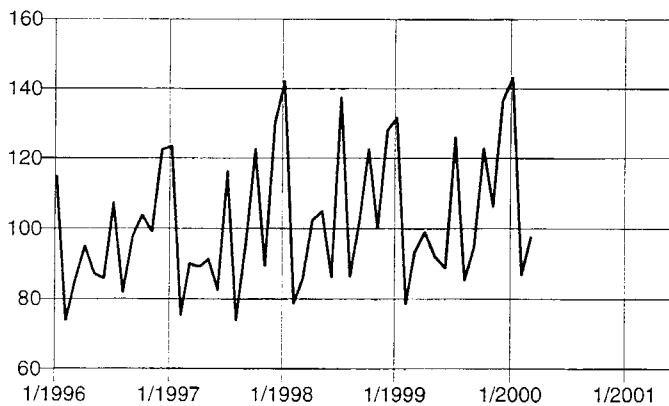
## T2. Omzet van de grote distributieondernemingen : Kettingindexcijfers - Basisjaar 1995 = 100 (Vervolg)

### T2.2 Grootwarenhuizen met verschillende afdelingen

#### Textiel- en kledingsartikelen, schoenen

|             | Totaal | Stoffen per<br>meter | Boven-<br>kleding<br>heren en<br>jongens | Boven-<br>kleding<br>dames en<br>meisjes | Breigoed,<br>ondergoed,<br>hemden en<br>hoeden | Garen en<br>banden,<br>patronen | Schoenen,<br>pantoffels | Allerlei<br>opschik-<br>artikelen | Meubel-<br>textiel |
|-------------|--------|----------------------|------------------------------------------|------------------------------------------|------------------------------------------------|---------------------------------|-------------------------|-----------------------------------|--------------------|
| 1994        | 108    | 108                  | 110                                      | 108                                      | 107                                            | 116                             | 110                     | 105                               | 108                |
| 1995        | 100    | 100                  | 100                                      | 100                                      | 100                                            | 100                             | 100                     | 100                               | 100                |
| 1996        | 96     | 104                  | 101                                      | 96                                       | 96                                             | 85                              | 89                      | 87                                | 97                 |
| 1997        | 98     | 104                  | 96                                       | 101                                      | 100                                            | 72                              | 87                      | 84                                | 104                |
| 1998        | 106    | 104                  | 105                                      | 120                                      | 104                                            | 71                              | 92                      | 99                                | 110                |
| 1999        | 105    | 108                  | 105                                      | 115                                      | 103                                            | 78                              | 85                      | 104                               | 103                |
| <b>1999</b> |        |                      |                                          |                                          |                                                |                                 |                         |                                   |                    |
| Januari     | 132    | 152                  | 128                                      | 159                                      | 121                                            | 72                              | 84                      | 111                               | 166                |
| Februari    | 79     | 105                  | 65                                       | 75                                       | 85                                             | 71                              | 63                      | 69                                | 81                 |
| Maart       | 93     | 95                   | 88                                       | 112                                      | 91                                             | 74                              | 91                      | 80                                | 74                 |
| April       | 99     | 93                   | 105                                      | 116                                      | 96                                             | 74                              | 93                      | 90                                | 77                 |
| Mei         | 92     | 85                   | 93                                       | 106                                      | 88                                             | 73                              | 99                      | 94                                | 69                 |
| Juni        | 89     | 100                  | 86                                       | 89                                       | 92                                             | 76                              | 81                      | 85                                | 78                 |
| Juli        | 126    | 133                  | 130                                      | 151                                      | 118                                            | 77                              | 100                     | 130                               | 111                |
| Augustus    | 85     | 104                  | 85                                       | 95                                       | 77                                             | 73                              | 84                      | 77                                | 92                 |
| September   | 95     | 95                   | 87                                       | 106                                      | 95                                             | 76                              | 78                      | 80                                | 104                |
| Oktober     | 123    | 109                  | 133                                      | 143                                      | 123                                            | 83                              | 95                      | 97                                | 110                |
| November    | 106    | 103                  | 118                                      | 111                                      | 107                                            | 83                              | 78                      | 104                               | 107                |
| December    | 136    | 119                  | 137                                      | 119                                      | 144                                            | 99                              | 77                      | 228                               | 170                |
| <b>2000</b> |        |                      |                                          |                                          |                                                |                                 |                         |                                   |                    |
| Januari     | 143    | 162                  | 142                                      | 173                                      | 134                                            | 75                              | 84                      | 121                               | 173                |
| Februari    | 87     | 112                  | 71                                       | 90                                       | 94                                             | 77                              | 65                      | 78                                | 77                 |
| Maart       | 98     | 98                   | 101                                      | 119                                      | 93                                             | 76                              | 87                      | 83                                | 75                 |

Totaal textiel- en kledingsartikelen, schoenen

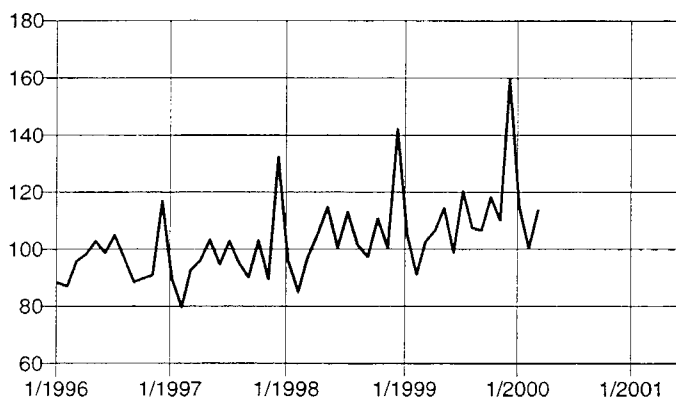


## T2. Omzet van de grote distributieondernemingen : Kettingindexcijfers - Basisjaar 1995 = 100 (Vervolg)

### T2.3 Grootwarenhuizen met verschillende afdelingen

|             | Huishoudartikelen |                                          |                         |                                   | Andere artikelen |        |                  |
|-------------|-------------------|------------------------------------------|-------------------------|-----------------------------------|------------------|--------|------------------|
|             | Totaal            | Meubelen,<br>lampen, sier-<br>voorwerpen | Huishoud-<br>toestellen | Andere<br>huishoud-<br>toestellen | Totaal           | Boeken | Papier-<br>waren |
| 1994        | 98                | 136                                      | 100                     | 97                                | 103              | 99     | 105              |
| 1995        | 100               | 100                                      | 100                     | 100                               | 100              | 100    | 100              |
| 1996        | 97                | 81                                       | 95                      | 97                                | 98               | 103    | 96               |
| 1997        | 97                | 92                                       | 95                      | 98                                | 97               | 105    | 90               |
| 1998        | 105               | 95                                       | 124                     | 100                               | 101              | 115    | 88               |
| 1999        | 112               | 108                                      | 145                     | 102                               | 105              | 118    | 88               |
| <b>1999</b> |                   |                                          |                         |                                   |                  |        |                  |
| Januari     | 105               | 81                                       | 152                     | 92                                | 89               | 106    | 79               |
| Februari    | 91                | 76                                       | 115                     | 85                                | 85               | 105    | 54               |
| Maart       | 103               | 89                                       | 118                     | 98                                | 95               | 108    | 54               |
| April       | 107               | 94                                       | 114                     | 105                               | 99               | 109    | 52               |
| Mei         | 114               | 94                                       | 138                     | 108                               | 96               | 92     | 47               |
| Juni        | 99                | 69                                       | 105                     | 98                                | 104              | 113    | 46               |
| Juli        | 120               | 101                                      | 129                     | 118                               | 110              | 118    | 61               |
| Augustus    | 107               | 71                                       | 127                     | 103                               | 107              | 121    | 219              |
| September   | 107               | 85                                       | 139                     | 98                                | 96               | 110    | 153              |
| Oktober     | 118               | 115                                      | 175                     | 102                               | 98               | 115    | 66               |
| November    | 110               | 122                                      | 161                     | 95                                | 123              | 136    | 82               |
| December    | 160               | 302                                      | 272                     | 124                               | 161              | 186    | 149              |
| <b>2000</b> |                   |                                          |                         |                                   |                  |        |                  |
| Januari     | 115               | 88                                       | 191                     | 94                                | 91               | 107    | 80               |
| Februari    | 100               | 92                                       | 137                     | 90                                | 88               | 104    | 58               |
| Maart       | 114               | 128                                      | 151                     | 102                               | 98               | 108    | 53               |

Totaal huishoudartikelen

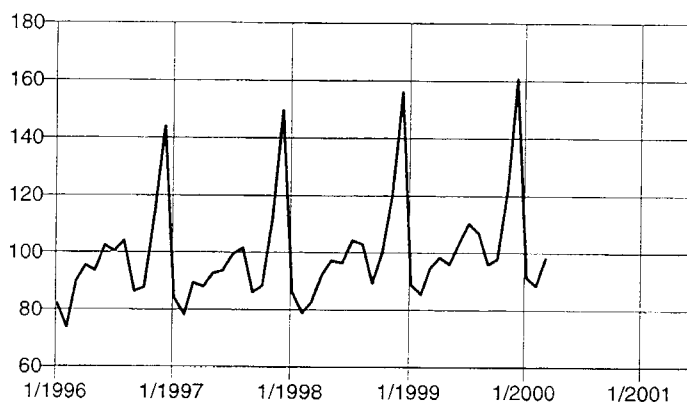


## T2. Omzet van de grote distributieondernemingen : Kettingindexcijfers - Basisjaar 1995 = 100 (Vervolg)

### T2.4 Grootwarenhuizen met verschillende afdelingen

|             | Andere artikelen                            |                             |                                    | Cijfers berekend voor de E.G. |                                         |                                    |                  |
|-------------|---------------------------------------------|-----------------------------|------------------------------------|-------------------------------|-----------------------------------------|------------------------------------|------------------|
|             | Foto- & cinematografische artik. en toebeh. | Reukwaren, toilet-artikelen | Speelgoed, sport- en reisartikelen | Voeding                       | Textiel en kledings-artikelen, schoenen | Meubilering- en huishoud-artikelen | Andere artikelen |
| 1994        | 104                                         | 102                         | 105                                | 101                           | 108                                     | 98                                 | 103              |
| 1995        | 100                                         | 100                         | 100                                | 100                           | 100                                     | 100                                | 100              |
| 1996        | 96                                          | 99                          | 94                                 | 102                           | 96                                      | 97                                 | 98               |
| 1997        | 109                                         | 100                         | 93                                 | 104                           | 98                                      | 97                                 | 97               |
| 1998        | 113                                         | 102                         | 97                                 | 109                           | 106                                     | 105                                | 101              |
| 1999        | 119                                         | 108                         | 102                                | 111                           | 105                                     | 112                                | 105              |
| <b>1999</b> |                                             |                             |                                    |                               |                                         |                                    |                  |
| Januari     | 101                                         | 96                          | 77                                 | 106                           | 132                                     | 105                                | 89               |
| Februari    | 119                                         | 93                          | 74                                 | 100                           | 79                                      | 91                                 | 85               |
| Maart       | 104                                         | 99                          | 93                                 | 108                           | 93                                      | 103                                | 95               |
| April       | 105                                         | 103                         | 101                                | 110                           | 99                                      | 107                                | 99               |
| Mei         | 98                                          | 106                         | 102                                | 105                           | 92                                      | 114                                | 96               |
| Juni        | 99                                          | 113                         | 110                                | 104                           | 89                                      | 99                                 | 104              |
| Juli        | 108                                         | 120                         | 113                                | 111                           | 126                                     | 120                                | 110              |
| Augustus    | 104                                         | 100                         | 83                                 | 106                           | 85                                      | 107                                | 107              |
| September   | 110                                         | 100                         | 72                                 | 105                           | 95                                      | 107                                | 96               |
| Oktober     | 123                                         | 105                         | 90                                 | 118                           | 123                                     | 118                                | 98               |
| November    | 155                                         | 101                         | 146                                | 109                           | 106                                     | 110                                | 123              |
| December    | 206                                         | 159                         | 162                                | 144                           | 136                                     | 160                                | 161              |
| <b>2000</b> |                                             |                             |                                    |                               |                                         |                                    |                  |
| Januari     | 107                                         | 102                         | 78                                 | 102                           | 143                                     | 115                                | 91               |
| Februari    | 103                                         | 100                         | 79                                 | 100                           | 87                                      | 100                                | 88               |
| Maart       | 105                                         | 108                         | 95                                 | 113                           | 98                                      | 114                                | 98               |

Totaal andere artikelen

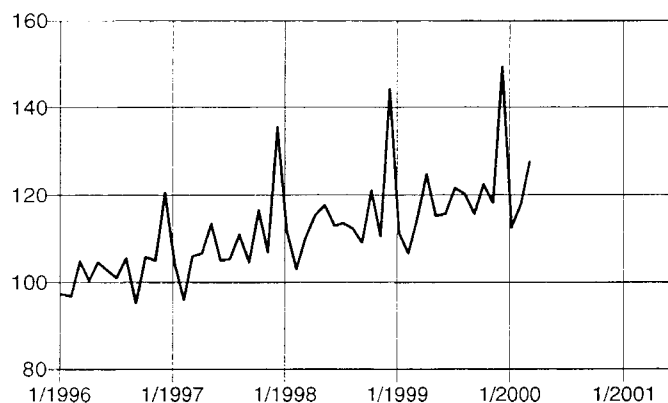


## T2. Omzet van de grote distributieondernemingen : Kettingindexcijfers - Basisjaar 1995 = 100 (Vervolg)

### T2.5 Kleinhandelsondernemingen met bijhuizen

|             | Totaal             |              | Voeding | Textiel- en kledingsartikelen,<br>schoenen |                                   |          | Meubi-<br>lering- en<br>huis-<br>houd-<br>artikelen | Andere<br>artikelen |
|-------------|--------------------|--------------|---------|--------------------------------------------|-----------------------------------|----------|-----------------------------------------------------|---------------------|
|             | Algemeen<br>totaal | Niet voeding | Totaal  | Totaal                                     | Textiel en<br>kleding-<br>stukken | Schoenen | Totaal                                              | Totaal              |
|             | 1994               | 100          | 101     | 99                                         | 105                               | 105      | 104                                                 | 102                 |
| 1995        | 100                | 100          | 100     | 100                                        | 100                               | 100      | 100                                                 | 100                 |
| 1996        | 105                | 107          | 103     | 99                                         | 101                               | 93       | 108                                                 | 113                 |
| 1997        | 111                | 113          | 109     | 99                                         | 100                               | 97       | 108                                                 | 124                 |
| 1998        | 119                | 125          | 115     | 103                                        | 104                               | 101      | 112                                                 | 145                 |
| 1999        | 125                | 133          | 120     | 105                                        | 107                               | 99       | 120                                                 | 157                 |
| <b>1999</b> |                    |              |         |                                            |                                   |          |                                                     |                     |
| Januari     | 127                | 148          | 111     | 123                                        | 130                               | 98       | 128                                                 | 172                 |
| Februari    | 106                | 105          | 107     | 61                                         | 64                                | 50       | 89                                                  | 143                 |
| Maart       | 124                | 139          | 114     | 107                                        | 112                               | 93       | 100                                                 | 173                 |
| April       | 129                | 134          | 125     | 113                                        | 114                               | 111      | 101                                                 | 159                 |
| Mei         | 121                | 129          | 115     | 108                                        | 103                               | 125      | 109                                                 | 151                 |
| Juni        | 123                | 134          | 116     | 96                                         | 90                                | 118      | 114                                                 | 167                 |
| Juli        | 128                | 138          | 122     | 128                                        | 128                               | 126      | 158                                                 | 140                 |
| Augustus    | 116                | 111          | 120     | 76                                         | 76                                | 76       | 112                                                 | 137                 |
| September   | 119                | 124          | 116     | 95                                         | 94                                | 102      | 111                                                 | 149                 |
| Oktober     | 128                | 135          | 122     | 129                                        | 134                               | 110      | 114                                                 | 146                 |
| November    | 123                | 131          | 118     | 105                                        | 112                               | 80       | 122                                                 | 152                 |
| December    | 156                | 166          | 149     | 122                                        | 128                               | 101      | 183                                                 | 196                 |
| <b>2000</b> |                    |              |         |                                            |                                   |          |                                                     |                     |
| Januari     | 123                | 137          | 113     | 122                                        | 127                               | 107      | 128                                                 | 150                 |
| Februari    | 120                | 123          | 118     | 62                                         | 66                                | 50       | 97                                                  | 175                 |
| Maart       | 136                | 147          | 127     | 91                                         | 91                                | 92       | 104                                                 | 201                 |

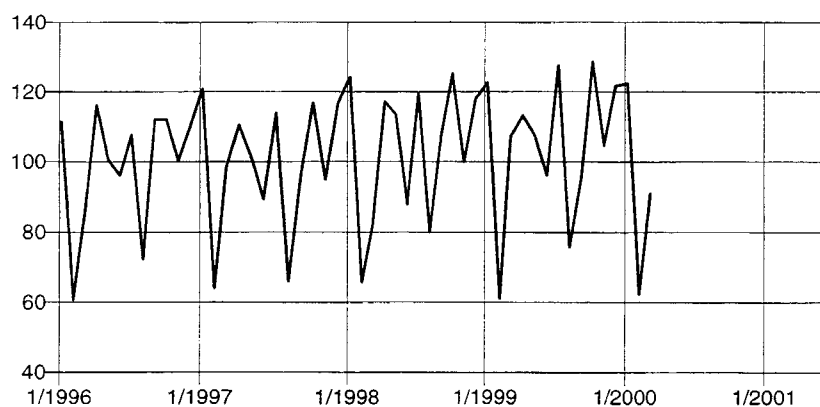
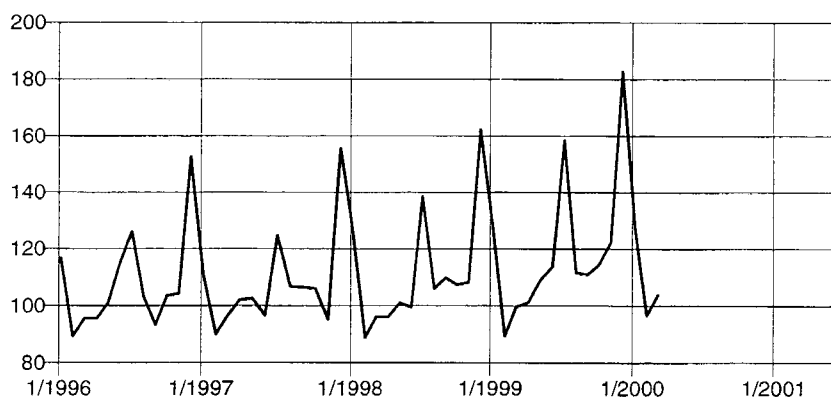
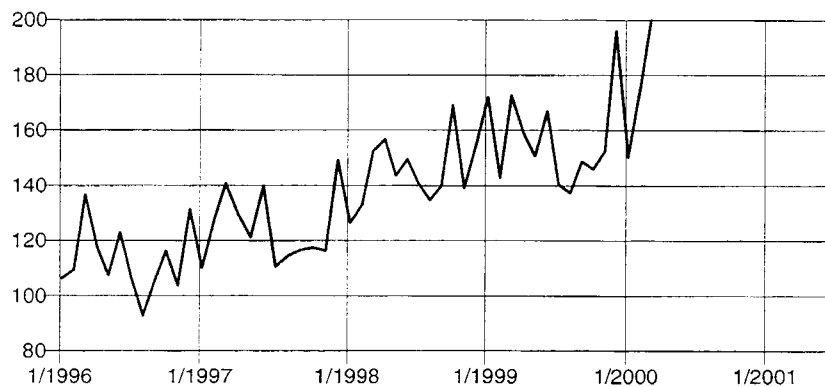
Totaal voeding



---

**T2. Omzet van de grote distributieondernemingen :  
Kettingindexcijfers - Basisjaar 1995 = 100 (Vervolg)***Kleinhandelsondernemingen met bijhuizen*

---

**Totaal textiel- en kledingsartikelen, schoenen****Totaal meubilering- en huishoudartikelen****Totaal andere artikelen**

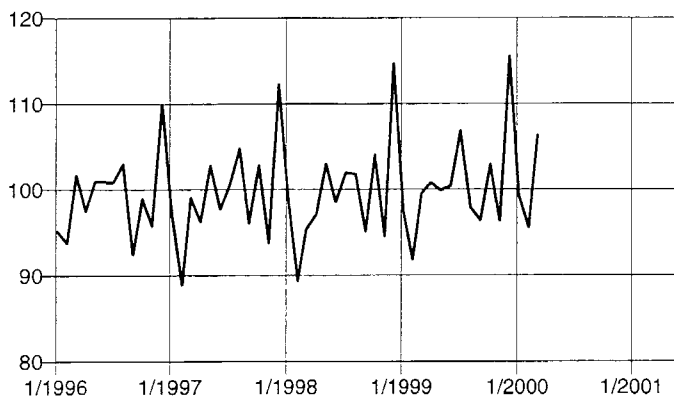


## T2. Omzet van de grote distributieondernemingen : Kettingindexcijfers - Basisjaar 1995 = 100 (Vervolg)

### T2.6 Verkopen in supermarkten

|             | K. M. O. - Supermarkten |                      |                                               | Grote distributieondernemingen |                      |                                               |
|-------------|-------------------------|----------------------|-----------------------------------------------|--------------------------------|----------------------|-----------------------------------------------|
|             | Totaal                  | Bederfelijke voeding | Niet bederfelijke voeding en andere artikelen | Totaal                         | Bederfelijke voeding | Niet bederfelijke voeding en andere artikelen |
| 1994        | 101                     | 99                   | 102                                           | 100                            | 101                  | 99                                            |
| 1995        | 100                     | 100                  | 100                                           | 100                            | 100                  | 100                                           |
| 1996        | 99                      | 101                  | 98                                            | 100                            | 99                   | 101                                           |
| 1997        | 99                      | 102                  | 97                                            | 106                            | 106                  | 106                                           |
| 1998        | 100                     | 105                  | 95                                            | 110                            | 112                  | 108                                           |
| 1999        | 100                     | 110                  | 91                                            | 116                            | 119                  | 113                                           |
| <b>1999</b> |                         |                      |                                               |                                |                      |                                               |
| Januari     | 97                      | 106                  | 89                                            | 109                            | 111                  | 108                                           |
| Februari    | 92                      | 102                  | 83                                            | 104                            | 106                  | 101                                           |
| Maart       | 100                     | 109                  | 91                                            | 110                            | 115                  | 107                                           |
| April       | 101                     | 111                  | 91                                            | 119                            | 121                  | 118                                           |
| Mei         | 100                     | 110                  | 91                                            | 112                            | 113                  | 112                                           |
| Juni        | 100                     | 110                  | 91                                            | 106                            | 102                  | 109                                           |
| Juli        | 107                     | 117                  | 97                                            | 105                            | 110                  | 101                                           |
| Augustus    | 98                      | 109                  | 88                                            | 110                            | 110                  | 110                                           |
| September   | 96                      | 107                  | 87                                            | 111                            | 111                  | 111                                           |
| Oktober     | 103                     | 115                  | 92                                            | 120                            | 122                  | 119                                           |
| November    | 96                      | 106                  | 87                                            | 117                            | 117                  | 116                                           |
| December    | 116                     | 124                  | 108                                           | 169                            | 190                  | 151                                           |
| <b>2000</b> |                         |                      |                                               |                                |                      |                                               |
| Januari     | 99                      | 112                  | 87                                            | 105                            | 111                  | 100                                           |
| Februari    | 96                      | 110                  | 82                                            | 114                            | 106                  | 120                                           |
| Maart       | 106                     | 122                  | 91                                            | 121                            | 125                  | 118                                           |

Totaal K. M. O. - Supermarkten

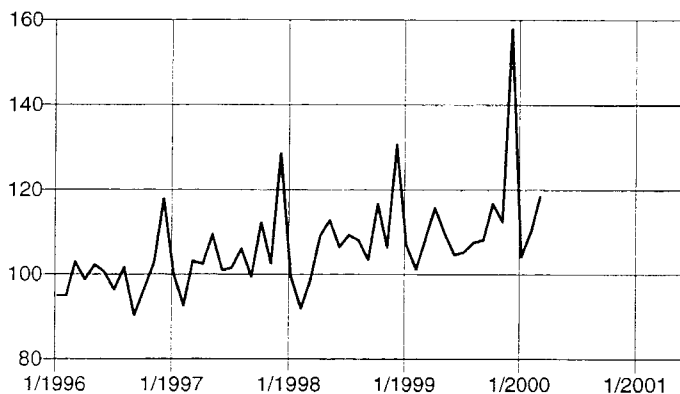


## T2. Omzet van de grote distributieondernemingen : Kettingindexcijfers - Basisjaar 1995 = 100 (Vervolg)

### T2.7 Verkopten in zelfbedieningszaken

|             | Totaal verkopen in supermarkten |                      |                                               |                                                                              | Algemeen totaal van de verkopen in zelfbedieningszaken |                         |                                 |
|-------------|---------------------------------|----------------------|-----------------------------------------------|------------------------------------------------------------------------------|--------------------------------------------------------|-------------------------|---------------------------------|
|             | Totaal                          | Bederfelijke voeding | Niet bederfelijke voeding en andere artikelen | Andere verkopen in zelfbedieningszaken van de grote distributieondernemingen | Totaal                                                 | K. M. O. - Supermarkten | Grote distributie ondernemingen |
| 1994        | 100                             | 101                  | 99                                            | 94                                                                           | 99                                                     | 101                     | 99                              |
| 1995        | 100                             | 100                  | 100                                           | 100                                                                          | 100                                                    | 100                     | 100                             |
| 1996        | 100                             | 99                   | 100                                           | 79                                                                           | 97                                                     | 99                      | 96                              |
| 1997        | 105                             | 105                  | 105                                           | 76                                                                           | 101                                                    | 99                      | 101                             |
| 1998        | 108                             | 110                  | 106                                           | 84                                                                           | 104                                                    | 100                     | 105                             |
| 1999        | 113                             | 117                  | 109                                           | 98                                                                           | 111                                                    | 100                     | 113                             |
| <b>1999</b> |                                 |                      |                                               |                                                                              |                                                        |                         |                                 |
| Januari     | 107                             | 110                  | 104                                           | 85                                                                           | 104                                                    | 97                      | 105                             |
| Februari    | 101                             | 105                  | 98                                            | 81                                                                           | 98                                                     | 92                      | 100                             |
| Maart       | 108                             | 113                  | 104                                           | 94                                                                           | 106                                                    | 100                     | 108                             |
| April       | 116                             | 119                  | 113                                           | 88                                                                           | 112                                                    | 101                     | 114                             |
| Mei         | 110                             | 112                  | 108                                           | 89                                                                           | 107                                                    | 100                     | 108                             |
| Juni        | 105                             | 103                  | 106                                           | 85                                                                           | 102                                                    | 100                     | 102                             |
| Juli        | 105                             | 111                  | 100                                           | 103                                                                          | 105                                                    | 107                     | 105                             |
| Augustus    | 108                             | 110                  | 106                                           | 93                                                                           | 105                                                    | 98                      | 107                             |
| September   | 108                             | 110                  | 106                                           | 94                                                                           | 106                                                    | 96                      | 108                             |
| Oktober     | 117                             | 120                  | 114                                           | 108                                                                          | 115                                                    | 103                     | 118                             |
| November    | 112                             | 115                  | 110                                           | 110                                                                          | 112                                                    | 96                      | 115                             |
| December    | 158                             | 176                  | 142                                           | 145                                                                          | 156                                                    | 116                     | 165                             |
| <b>2000</b> |                                 |                      |                                               |                                                                              |                                                        |                         |                                 |
| Januari     | 104                             | 111                  | 98                                            | 102                                                                          | 104                                                    | 99                      | 105                             |
| Februari    | 110                             | 107                  | 113                                           | 91                                                                           | 107                                                    | 96                      | 110                             |
| Maart       | 118                             | 125                  | 113                                           | 104                                                                          | 116                                                    | 106                     | 118                             |

Totaal verkopen in supermarkten

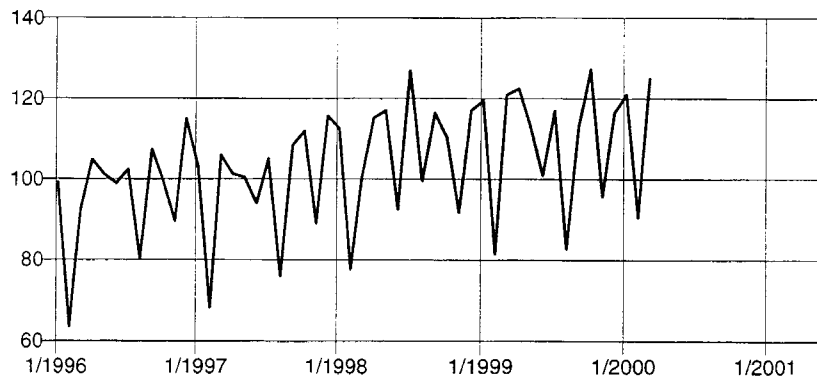
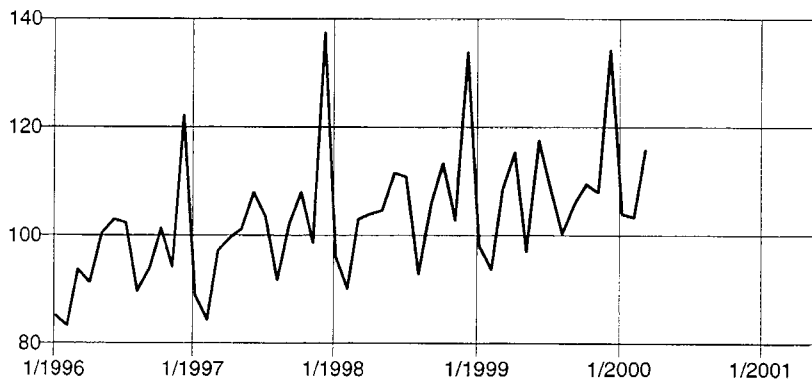
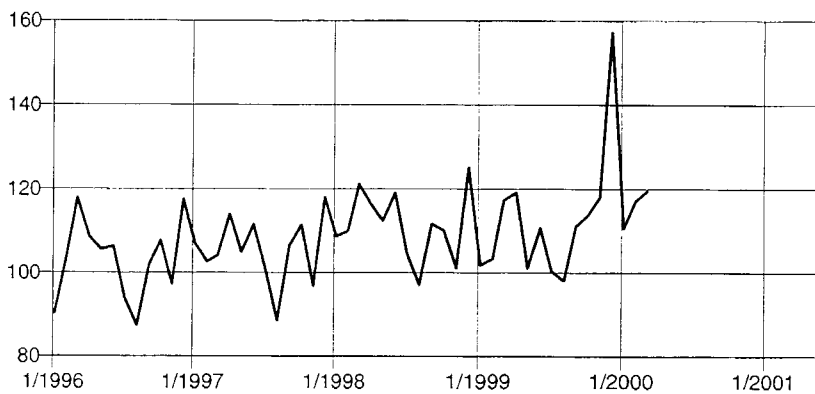




---

**T2. Omzet in de kleinhandel :****Kettingindexcijfers - Basisjaar 1995 = 100 (Vervolg)***Andere kleinhandelsondernemingen*

---

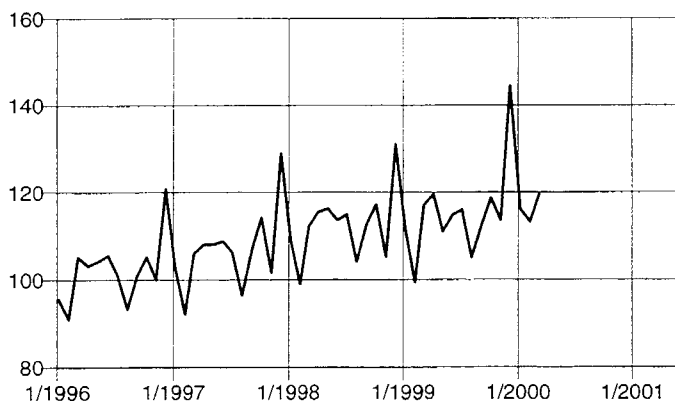
**Totaal textiel- en kledingsartikelen, schoenen****Meubilering- en huishoudartikelen****Andere artikelen**

**T2. Omzet in de kleinhandel :**  
**Kettingindexcijfers - Basisjaar 1995 = 100 (Vervolg en end)**

*T2.9 Totale kleinhandel & Nieuwe personenwagens*

|             | Totale kleinhandel |                         |                              |                                                    |                                               |                     | Nieuwe personenwagens |                  |
|-------------|--------------------|-------------------------|------------------------------|----------------------------------------------------|-----------------------------------------------|---------------------|-----------------------|------------------|
|             | Waarde             | Hoe-<br>veelheid<br>(1) | Voedings-<br>middelen<br>(2) | Textiel- en<br>kledings-<br>artikelen,<br>schoenen | Meubiler-<br>ing en<br>huishoud-<br>artikelen | Andere<br>artikelen | Waarde                | Hoe-<br>veelheid |
| 1994        | 98                 | 99                      | 98                           | 97                                                 | 99                                            | 100                 | 110                   | 109              |
| 1995        | 100                | 100                     | 100                          | 100                                                | 100                                           | 100                 | 100                   | 100              |
| 1996        | 102                | 100                     | 105                          | 97                                                 | 98                                            | 105                 | 113                   | 110              |
| 1997        | 107                | 103                     | 111                          | 100                                                | 103                                           | 108                 | 114                   | 110              |
| 1998        | 113                | 108                     | 115                          | 108                                                | 107                                           | 116                 | 133                   | 125              |
| 1999        | 115                | 111                     | 117                          | 110                                                | 111                                           | 119                 | 149                   | 136              |
| <b>1999</b> |                    |                         |                              |                                                    |                                               |                     |                       |                  |
| Januari     | 112                | 108                     | 110                          | 124                                                | 102                                           | 114                 | 217                   | 194              |
| Februari    | 99                 | 96                      | 104                          | 78                                                 | 94                                            | 109                 | 158                   | 148              |
| Maart       | 117                | 113                     | 115                          | 118                                                | 108                                           | 126                 | 196                   | 181              |
| April       | 120                | 115                     | 112                          | 125                                                | 117                                           | 112                 | 168                   | 158              |
| Mei         | 111                | 106                     | 114                          | 112                                                | 101                                           | 110                 | 145                   | 133              |
| Juni        | 115                | 110                     | 117                          | 101                                                | 116                                           | 120                 | 177                   | 161              |
| Juli        | 116                | 112                     | 120                          | 123                                                | 116                                           | 107                 | 139                   | 127              |
| Augustus    | 105                | 102                     | 115                          | 83                                                 | 103                                           | 105                 | 115                   | 104              |
| September   | 113                | 109                     | 114                          | 109                                                | 107                                           | 116                 | 128                   | 116              |
| Oktober     | 119                | 115                     | 118                          | 130                                                | 112                                           | 118                 | 140                   | 126              |
| November    | 114                | 110                     | 114                          | 101                                                | 111                                           | 123                 | 119                   | 109              |
| December    | 144                | 140                     | 142                          | 122                                                | 143                                           | 163                 | 84                    | 77               |
| <b>2000</b> |                    |                         |                              |                                                    |                                               |                     |                       |                  |
| Januari     | 116                | 112                     | 109                          | 139                                                | 115                                           | 117                 | 214                   | 191              |
| Februari    | 113                | 109                     | 112                          | 93                                                 | 111                                           | 112                 | 205                   | 192              |
| Maart       | 120                | 115                     | 114                          | 126                                                | 122                                           | 135                 | 228                   | 207              |
| April       |                    |                         |                              |                                                    |                                               |                     | 192                   | 174              |

**Totale kleinhandel - Waarde**



(1) Waarde-indexcijfer gedeeld door het algemene indexcijfer van de consumptieprijsen waaruit de diensten en het uur werden verwijderd.

(2) Voor de kleinhandelsondernemingen zijn de tabaksproducten bij de voedingsproducten gevoegd.

# VERVOER



## BEDRIJVIGHEID VAN DE ZEEHAVENS

1.-AANTAL EN TONNENMAAT VAN DE BINNENGEVAREN ZEESCHEPEN (IN 1000 BRUTOREGISTERTON) BRON :  
GENERALE VERKLARING VOOR BINNENVARENDE ZEESCHEPEN

| MAAND-<br>GEMIDDELDEN<br>EN MAANDEN | ALLE BELGISCHE HAVENS |                 |        |                 | ANTWERPEN |                 |        |                 | GENT    |                 |        |                 |
|-------------------------------------|-----------------------|-----------------|--------|-----------------|-----------|-----------------|--------|-----------------|---------|-----------------|--------|-----------------|
|                                     | GELADEN               |                 | LEDIG  |                 | GELADEN   |                 | LEDIG  |                 | GELADEN |                 | LEDIG  |                 |
|                                     | AANTAL                | TONNEN-<br>MAAT | AANTAL | TONNEN-<br>MAAT | AANTAL    | TONNEN-<br>MAAT | AANTAL | TONNEN-<br>MAAT | AANTAL  | TONNEN-<br>MAAT | AANTAL | TONNEN-<br>MAAT |
| 1992                                | 2305                  | 19694           | 616    | 3324            | 838       | 9531            | 403    | 2700            | 157     | 1559            | 129    | 279             |
| 1993                                | 2226                  | 18975           | 559    | 3290            | 761       | 8658            | 373    | 2618            | 154     | 1499            | 99     | 257             |
| 1994                                | 2244                  | 19973           | 547    | 3554            | 748       | 8905            | 357    | 2625            | 163     | 1668            | 90     | 273             |
| 1995                                | 2218                  | 21119           | 507    | 3176            | 735       | 9335            | 319    | 2211            | 166     | 1758            | 84     | 167             |
| 1996                                | 2153                  | 21402           | 522    | 3378            | 711       | 9779            | 345    | 2439            | 171     | 1824            | 76     | 206             |
| 1997                                | 2159                  | 24666           | 528    | 3469            | 690       | 9803            | 351    | 2513            | 174     | 1966            | 79     | 233             |
| 1998                                | 2171                  | 26843           | 531    | 3798            | 706       | 10817           | 353    | 2714            | 169     | 2020            | 89     | 243             |
| 1999                                | 2156                  | 28178           | 524    | 4007            | 693       | 10979           | 337    | 2763            | 162     | 2247            | 93     | 294             |
| <b>1998</b>                         |                       |                 |        |                 |           |                 |        |                 |         |                 |        |                 |
| JANUARI                             | 1978                  | 25431           | 526    | 3488            | 686       | 10085           | 341    | 2430            | 166     | 2021            | 95     | 298             |
| FEBRUARI                            | 1899                  | 23306           | 537    | 3439            | 634       | 9374            | 359    | 2674            | 174     | 2189            | 82     | 149             |
| MAART                               | 2250                  | 27623           | 543    | 3409            | 729       | 10678           | 371    | 2552            | 185     | 2148            | 83     | 198             |
| APRIL                               | 2215                  | 27398           | 537    | 3843            | 686       | 10756           | 356    | 2656            | 173     | 2409            | 81     | 271             |
| MEI                                 | 2256                  | 27886           | 522    | 3955            | 742       | 11236           | 365    | 2770            | 169     | 2096            | 86     | 179             |
| JUNI                                | 2245                  | 27004           | 524    | 3493            | 721       | 10684           | 313    | 2385            | 161     | 2361            | 98     | 265             |
| JULI                                | 2314                  | 26719           | 495    | 3904            | 740       | 11363           | 336    | 2791            | 159     | 2008            | 65     | 258             |
| AUGUSTUS                            | 2208                  | 27411           | 525    | 3879            | 724       | 11134           | 356    | 2931            | 163     | 2026            | 77     | 171             |
| SEPTEMBER                           | 2228                  | 26422           | 537    | 3834            | 703       | 10884           | 358    | 2511            | 150     | 1926            | 96     | 377             |
| OKTOBER                             | 2176                  | 27291           | 532    | 3831            | 688       | 10843           | 348    | 2847            | 174     | 2078            | 101    | 317             |
| NOVEMBER                            | 2208                  | 27032           | 548    | 3900            | 697       | 11364           | 357    | 2767            | 183     | 2396            | 106    | 262             |
| DECEMBER                            | 2078                  | 26590           | 551    | 4495            | 727       | 11399           | 373    | 3255            | 165     | 2315            | 75     | 169             |
| <b>1999</b>                         |                       |                 |        |                 |           |                 |        |                 |         |                 |        |                 |
| JANUARI                             | 1992                  | 26746           | 504    | 3852            | 682       | 11197           | 320    | 2686            | 171     | 2317            | 93     | 225             |
| FEBRUARI                            | 1907                  | 24515           | 506    | 3408            | 595       | 9588            | 317    | 2483            | 152     | 2038            | 110    | 218             |
| MAART                               | 2321                  | 28819           | 564    | 4098            | 736       | 11145           | 351    | 2668            | 176     | 2346            | 102    | 269             |
| APRIL                               | 2159                  | 26912           | 548    | 4225            | 688       | 10413           | 342    | 2953            | 165     | 2322            | 98     | 301             |
| MEI                                 | 2317                  | 28351           | 563    | 4445            | 763       | 11209           | 361    | 2917            | 166     | 2259            | 93     | 336             |
| JUNI                                | 2286                  | 28629           | 514    | 4392            | 697       | 11104           | 326    | 2967            | 152     | 2103            | 81     | 239             |
| JULI                                | 2201                  | 29529           | 547    | 4109            | 707       | 11902           | 338    | 2661            | 144     | 1848            | 95     | 313             |
| AUGUSTUS                            | 2209                  | 29270           | 542    | 4246            | 693       | 11651           | 349    | 2876            | 156     | 2240            | 88     | 399             |
| SEPTEMBER                           | 2257                  | 29320           | 516    | 4291            | 702       | 11043           | 344    | 2995            | 167     | 2115            | 87     | 379             |
| OKTOBER                             | 2168                  | 29715           | 528    | 3958            | 689       | 10713           | 342    | 2862            | 160     | 2646            | 92     | 347             |
| NOVEMBER                            | 2117                  | 28946           | 487    | 3588            | 696       | 10818           | 324    | 2523            | 171     | 2394            | 84     | 293             |
| DECEMBER                            | 1941                  | 27380           | 474    | 3469            | 662       | 10964           | 326    | 2569            | 164     | 2338            | 88     | 209             |

| MAAND-<br>GEMIDDELDEN<br>EN MAANDEN | BRUGGE-ZEEBRUGGE |                 |        |                 | OOSTENDE |                 |        |                 | BRUSSEL (INCL. NIJVERHEIDSBEKKEN) |                 |        |                 |
|-------------------------------------|------------------|-----------------|--------|-----------------|----------|-----------------|--------|-----------------|-----------------------------------|-----------------|--------|-----------------|
|                                     | GELADEN          |                 | LEDIG  |                 | GELADEN  |                 | LEDIG  |                 | GELADEN                           |                 | LEDIG  |                 |
|                                     | AANTAL           | TONNEN-<br>MAAT | AANTAL | TONNEN-<br>MAAT | AANTAL   | TONNEN-<br>MAAT | AANTAL | TONNEN-<br>MAAT | AANTAL                            | TONNEN-<br>MAAT | AANTAL | TONNEN-<br>MAAT |
| 1992                                | 761              | 5703            | 69     | 336             | 441      | 2220            | 10     | 14              | 15                                | 21              | 13     | 13              |
| 1993                                | 773              | 5575            | 74     | 388             | 427      | 2437            | 10     | 10              | 15                                | 18              | 10     | 11              |
| 1994                                | 776              | 5697            | 71     | 410             | 416      | 2386            | 9      | 12              | 17                                | 25              | 9      | 11              |
| 1995                                | 761              | 5904            | 70     | 348             | 388      | 2368            | 11     | 13              | 15                                | 23              | 8      | 11              |
| 1996                                | 705              | 5469            | 61     | 323             | 399      | 2369            | 9      | 14              | 17                                | 27              | 15     | 23              |
| 1997                                | 741              | 8467            | 87     | 512             | 343      | 2098            | 6      | 14              | 20                                | 38              | 18     | 30              |
| 1998                                | 773              | 9516            | 69     | 514             | 301      | 1725            | 9      | 15              | 22                                | 52              | 10     | 20              |
| 1999                                | 824              | 11308           | 77     | 742             | 260      | 1311            | 7      | 13              | 24                                | 59              | 10     | 18              |
| <b>1998</b>                         |                  |                 |        |                 |          |                 |        |                 |                                   |                 |        |                 |
| JANUARI                             | 723              | 8994            | 61     | 496             | 235      | 1807            | 15     | 27              | 18                                | 44              | 13     | 20              |
| FEBRUARI                            | 743              | 9061            | 66     | 427             | 152      | 467             | 13     | 20              | 19                                | 42              | 14     | 22              |
| MAART                               | 817              | 10046           | 62     | 324             | 281      | 1976            | 11     | 16              | 24                                | 71              | 14     | 27              |
| APRIL                               | 784              | 9754            | 57     | 465             | 347      | 2159            | 6      | 6               | 18                                | 38              | 13     | 26              |
| MEI                                 | 778              | 9709            | 69     | 546             | 334      | 2021            | 6      | 10              | 23                                | 59              | 7      | 15              |
| JUNI                                | 776              | 9416            | 85     | 597             | 345      | 1885            | 5      | 11              | 27                                | 68              | 15     | 29              |
| JULI                                | 782              | 10254           | 60     | 508             | 383      | 2179            | 8      | 9               | 31                                | 72              | 7      | 16              |
| AUGUSTUS                            | 722              | 9301            | 73     | 549             | 361      | 2043            | 7      | 11              | 20                                | 37              | 10     | 17              |
| SEPTEMBER                           | 814              | 9296            | 71     | 551             | 335      | 1893            | 2      | 9               | 18                                | 38              | 4      | 8               |
| OKTOBER                             | 824              | 9949            | 75     | 501             | 283      | 1619            | 4      | 4               | 15                                | 31              | 9      | 13              |
| NOVEMBER                            | 782              | 9382            | 71     | 498             | 314      | 1616            | 17     | 37              | 30                                | 64              | 7      | 11              |
| DECEMBER                            | 728              | 9028            | 76     | 701             | 236      | 1029            | 14     | 19              | 24                                | 60              | 12     | 30              |
| <b>1999</b>                         |                  |                 |        |                 |          |                 |        |                 |                                   |                 |        |                 |
| JANUARI                             | 749              | 9638            | 80     | 674             | 187      | 850             | 7      | 16              | 21                                | 44              | 11     | 20              |
| FEBRUARI                            | 761              | 9570            | 62     | 487             | 223      | 875             | 6      | 10              | 26                                | 81              | 11     | 19              |
| MAART                               | 895              | 11389           | 85     | 720             | 263      | 1112            | 13     | 25              | 23                                | 57              | 10     | 19              |
| APRIL                               | 817              | 10598           | 79     | 643             | 259      | 1125            | 12     | 18              | 23                                | 51              | 16     | 30              |
| MEI                                 | 847              | 10825           | 78     | 709             | 270      | 1289            | 4      | 15              | 36                                | 75              | 6      | 12              |
| JUNI                                | 846              | 11199           | 89     | 1011            | 325      | 1694            | 4      | 8               | 29                                | 68              | 15     | 24              |
| JULI                                | 832              | 11711           | 70     | 863             | 295      | 1698            | 4      | 8               | 31                                | 69              | 9      | 22              |
| AUGUSTUS                            | 823              | 11685           | 81     | 924             | 321      | 1700            | 6      | 5               | 19                                | 60              | 10     | 19              |
| SEPTEMBER                           | 846              | 12659           | 81     | 895             | 301      | 1619            | 2      | 2               | 25                                | 59              | 7      | 12              |
| OKTOBER                             | 866              | 12591           | 75     | 656             | 240      | 1358            | 12     | 15              | 22                                | 49              | 5      | 6               |
| NOVEMBER                            | 841              | 12601           | 75     | 791             | 234      | 1322            | 5      | 15              | 20                                | 51              | 11     | 25              |
| DECEMBER                            | 763              | 11044           | 68     | 530             | 205      | 1093            | 7      | 14              | 17                                | 39              | 8      | 12              |



## BEDRIJVIGHEID VAN DE ZEEHAVENS (VERVOLG)

2.-AANTAL EN TONNENMAAT VAN DE BUITENGEVAREN ZEESCHEPEN (IN 1000 BRUTOREGISTERTON) BRON :  
GENERALE VERKLARING VOOR BUITENVARENDE ZEESCHEPEN

| MAAND-<br>GEMIDDELDEN<br>EN MAANDEN | ALLE BELGISCHE HAVENS |                 |        |                 | ANTWERPEN |                 |        |                 | GENT    |                 |        |                 |
|-------------------------------------|-----------------------|-----------------|--------|-----------------|-----------|-----------------|--------|-----------------|---------|-----------------|--------|-----------------|
|                                     | GELADEN               |                 | LEDIG  |                 | GELADEN   |                 | LEDIG  |                 | GELADEN |                 | LEDIG  |                 |
|                                     | AANTAL                | TONNEN-<br>MAAT | AANTAL | TONNEN-<br>MAAT | AANTAL    | TONNEN-<br>MAAT | AANTAL | TONNEN-<br>MAAT | AANTAL  | TONNEN-<br>MAAT | AANTAL | TONNEN-<br>MAAT |
| 1992                                | 2058                  | 15774           | 859    | 7026            | 819       | 8110            | 424    | 4148            | 156     | 530             | 130    | 1338            |
| 1993                                | 1968                  | 15711           | 800    | 6351            | 758       | 7606            | 374    | 3612            | 126     | 525             | 128    | 1238            |
| 1994                                | 1966                  | 16787           | 812    | 6619            | 749       | 7925            | 348    | 3630            | 123     | 656             | 133    | 1305            |
| 1995                                | 1924                  | 17512           | 828    | 6861            | 736       | 8240            | 333    | 3593            | 116     | 601             | 136    | 1352            |
| 1996                                | 1926                  | 18495           | 758    | 6306            | 763       | 9172            | 294    | 3157            | 111     | 678             | 142    | 1386            |
| 1997                                | 1943                  | 22027           | 583    | 6282            | 750       | 9221            | 291    | 3282            | 116     | 720             | 143    | 1564            |
| 1998                                | 1957                  | 23257           | 588    | 5687            | 769       | 9814            | 286    | 3686            | 125     | 809             | 136    | 1596            |
| 1999                                | 1918                  | 24971           | 575    | 6655            | 736       | 10129           | 280    | 3603            | 132     | 994             | 129    | 1556            |
| <b>1998</b>                         |                       |                 |        |                 |           |                 |        |                 |         |                 |        |                 |
| JANUARI                             | 1848                  | 21716           | 556    | 6605            | 739       | 8965            | 282    | 3344            | 134     | 769             | 133    | 1646            |
| FEBRUARI                            | 1745                  | 20431           | 538    | 5776            | 745       | 8941            | 257    | 3110            | 117     | 644             | 138    | 1651            |
| MAART                               | 1985                  | 23615           | 622    | 6736            | 787       | 9339            | 292    | 3381            | 119     | 745             | 159    | 1705            |
| APRIL                               | 2006                  | 24338           | 594    | 6995            | 773       | 9999            | 279    | 3850            | 113     | 752             | 141    | 1766            |
| MEI                                 | 1988                  | 24050           | 603    | 7142            | 768       | 9958            | 314    | 3877            | 130     | 835             | 131    | 1632            |
| JUNI                                | 1997                  | 23047           | 594    | 7093            | 753       | 9445            | 287    | 3854            | 131     | 880             | 135    | 1812            |
| JULI                                | 2068                  | 25056           | 614    | 6629            | 779       | 10718           | 292    | 3619            | 108     | 734             | 142    | 1472            |
| AUGUSTUS                            | 1968                  | 23186           | 577    | 7083            | 777       | 9941            | 282    | 3659            | 99      | 569             | 123    | 1451            |
| SEPTEMBER                           | 2057                  | 23973           | 574    | 6675            | 789       | 9933            | 272    | 3944            | 150     | 948             | 126    | 1471            |
| OKTOBER                             | 1985                  | 23913           | 566    | 6531            | 764       | 10047           | 273    | 3638            | 139     | 867             | 133    | 1447            |
| NOVEMBER                            | 1983                  | 23286           | 581    | 6915            | 766       | 10186           | 279    | 3782            | 151     | 1124            | 136    | 1392            |
| DECEMBER                            | 1851                  | 22477           | 641    | 7719            | 786       | 10296           | 319    | 4177            | 109     | 817             | 133    | 1705            |
| <b>1999</b>                         |                       |                 |        |                 |           |                 |        |                 |         |                 |        |                 |
| JANUARI                             | 1763                  | 22224           | 592    | 6976            | 687       | 9596            | 286    | 3828            | 122     | 811             | 139    | 1764            |
| FEBRUARI                            | 1766                  | 21782           | 514    | 6099            | 677       | 9140            | 247    | 3333            | 141     | 854             | 120    | 1358            |
| MAART                               | 2037                  | 25626           | 638    | 7193            | 782       | 10736           | 290    | 3487            | 144     | 1007            | 147    | 1707            |
| APRIL                               | 1939                  | 24078           | 590    | 6788            | 727       | 9769            | 301    | 3726            | 134     | 969             | 131    | 1686            |
| MEI                                 | 1949                  | 24327           | 616    | 6985            | 728       | 9847            | 308    | 3561            | 135     | 1011            | 135    | 1684            |
| JUNI                                | 2025                  | 26184           | 560    | 7120            | 765       | 10731           | 278    | 3957            | 120     | 1003            | 120    | 1382            |
| JULI                                | 2041                  | 25918           | 577    | 6863            | 746       | 10401           | 284    | 3856            | 131     | 953             | 125    | 1327            |
| AUGUSTUS                            | 1989                  | 26039           | 530    | 6459            | 758       | 10269           | 267    | 3686            | 124     | 1114            | 120    | 1522            |
| SEPTEMBER                           | 1945                  | 26207           | 588    | 6595            | 751       | 10071           | 283    | 3732            | 128     | 1138            | 134    | 1420            |
| OKTOBER                             | 1955                  | 27234           | 560    | 6032            | 764       | 10942           | 258    | 3213            | 136     | 1043            | 126    | 1490            |
| NOVEMBER                            | 1906                  | 26063           | 571    | 6515            | 735       | 10042           | 300    | 3700            | 139     | 1137            | 122    | 1617            |
| DECEMBER                            | 1696                  | 23975           | 569    | 6237            | 715       | 9998            | 263    | 3162            | 133     | 892             | 125    | 1742            |

| MAAND-<br>GEMIDDELDEN<br>EN MAANDEN | BRUGGE-ZEEBRUGGE |                 |        |                 | OOSTENDE |                 |        |                 | BRUSSEL (INCL. NIJVERHEIDSBEKKEN) |                 |        |                 |
|-------------------------------------|------------------|-----------------|--------|-----------------|----------|-----------------|--------|-----------------|-----------------------------------|-----------------|--------|-----------------|
|                                     | GELADEN          |                 | LEDIG  |                 | GELADEN  |                 | LEDIG  |                 | GELADEN                           |                 | LEDIG  |                 |
|                                     | AANTAL           | TONNEN-<br>MAAT | AANTAL | TONNEN-<br>MAAT | AANTAL   | TONNEN-<br>MAAT | AANTAL | TONNEN-<br>MAAT | AANTAL                            | TONNEN-<br>MAAT | AANTAL | TONNEN-<br>MAAT |
| 1992                                | 631              | 4673            | 199    | 1301            | 371      | 2123            | 79     | 97              | 18                                | 19              | 14     | 20              |
| 1993                                | 643              | 4762            | 199    | 1162            | 357      | 2353            | 79     | 98              | 15                                | 16              | 14     | 17              |
| 1994                                | 633              | 4917            | 215    | 1283            | 350      | 2288            | 77     | 100             | 13                                | 16              | 15     | 18              |
| 1995                                | 615              | 4929            | 215    | 1234            | 331      | 2276            | 65     | 96              | 12                                | 18              | 14     | 22              |
| 1996                                | 567              | 4668            | 198    | 1137            | 341      | 2275            | 67     | 106             | 18                                | 27              | 16     | 24              |
| 1997                                | 624              | 7658            | 203    | 1291            | 288      | 2028            | 62     | 96              | 20                                | 35              | 17     | 32              |
| 1998                                | 658              | 8949            | 180    | 1084            | 247      | 1593            | 62     | 118             | 13                                | 24              | 22     | 52              |
| 1999                                | 690              | 10728           | 206    | 1237            | 203      | 1220            | 63     | 102             | 12                                | 22              | 23     | 54              |
| <b>1998</b>                         |                  |                 |        |                 |          |                 |        |                 |                                   |                 |        |                 |
| JANUARI                             | 601              | 8294            | 172    | 1158            | 212      | 1789            | 43     | 82              | 17                                | 31              | 19     | 42              |
| FEBRUARI                            | 627              | 8489            | 186    | 946             | 92       | 374             | 72     | 114             | 18                                | 28              | 16     | 38              |
| MAART                               | 685              | 9627            | 191    | 1025            | 230      | 1868            | 62     | 129             | 17                                | 32              | 23     | 55              |
| APRIL                               | 662              | 9163            | 179    | 1080            | 279      | 2002            | 76     | 167             | 15                                | 29              | 18     | 41              |
| MEI                                 | 650              | 9047            | 186    | 1140            | 280      | 1899            | 58     | 140             | 9                                 | 19              | 23     | 60              |
| JUNI                                | 681              | 9130            | 192    | 1047            | 279      | 1760            | 68     | 122             | 16                                | 31              | 28     | 67              |
| JULI                                | 686              | 9438            | 149    | 934             | 336      | 2071            | 53     | 108             | 10                                | 21              | 28     | 64              |
| AUGUSTUS                            | 616              | 8607            | 177    | 1207            | 313      | 1941            | 55     | 114             | 12                                | 25              | 18     | 49              |
| SEPTEMBER                           | 708              | 9102            | 189    | 1098            | 277      | 1803            | 60     | 102             | 8                                 | 16              | 19     | 40              |
| OKTOBER                             | 705              | 9287            | 178    | 1027            | 223      | 1488            | 64     | 127             | 12                                | 18              | 16     | 35              |
| NOVEMBER                            | 678              | 8930            | 203    | 1233            | 253      | 1178            | 75     | 121             | 10                                | 15              | 26     | 64              |
| DECEMBER                            | 602              | 8273            | 152    | 1111            | 192      | 945             | 55     | 88              | 12                                | 24              | 25     | 63              |
| <b>1999</b>                         |                  |                 |        |                 |          |                 |        |                 |                                   |                 |        |                 |
| JANUARI                             | 660              | 8924            | 168    | 1189            | 152      | 799             | 47     | 75              | 13                                | 24              | 16     | 37              |
| FEBRUARI                            | 656              | 9219            | 174    | 1120            | 143      | 745             | 86     | 142             | 12                                | 19              | 21     | 49              |
| MAART                               | 755              | 10553           | 238    | 1514            | 193      | 971             | 81     | 141             | 12                                | 24              | 21     | 50              |
| APRIL                               | 688              | 9984            | 194    | 1118            | 210      | 1038            | 58     | 93              | 18                                | 32              | 26     | 58              |
| MEI                                 | 706              | 10063           | 226    | 1584            | 214      | 1219            | 56     | 92              | 10                                | 19              | 26     | 56              |
| JUNI                                | 712              | 10713           | 216    | 1367            | 251      | 1575            | 78     | 127             | 12                                | 23              | 33     | 75              |
| JULI                                | 724              | 11299           | 166    | 1131            | 273      | 1672            | 26     | 42              | 16                                | 28              | 32     | 76              |
| AUGUSTUS                            | 690              | 11383           | 219    | 1230            | 265      | 1608            | 58     | 81              | 14                                | 28              | 17     | 42              |
| SEPTEMBER                           | 688              | 11937           | 221    | 1466            | 239      | 1521            | 67     | 115             | 8                                 | 14              | 25     | 60              |
| OKTOBER                             | 712              | 12226           | 209    | 850             | 187      | 1259            | 62     | 103             | 9                                 | 12              | 21     | 53              |
| NOVEMBER                            | 706              | 11918           | 218    | 1077            | 172      | 1238            | 69     | 105             | 12                                | 26              | 22     | 50              |
| DECEMBER                            | 587              | 10459           | 227    | 1194            | 142      | 998             | 70     | 106             | 10                                | 13              | 15     | 38              |

**BINNENSCHIEPVAART 1.EVOLUTIE IN DE TIJD**
**A) ONDERVERDELING VAN HET VERVOER OP DE BINNENWATEREN IN UITVOER, INVOER, DOORVOER EN BINNENLANDS VERKEER (IN 1000 T EN 1.000.000 TKM)**

| MAAND-<br>GEMIDDELDEN<br>EN MAANDEN | UITVOER |     | INVOER |     | DOORVOER |     | BINNENLANDS VERKEER |     | TOTAAL |     |
|-------------------------------------|---------|-----|--------|-----|----------|-----|---------------------|-----|--------|-----|
|                                     | T       | TKM | T      | TKM | T        | TKM | T                   | TKM | T      | TKM |
| 1992                                | 2006    | 93  | 3648   | 179 | 246      | 31  | 1559                | 121 | 7458   | 424 |
| 1993                                | 2575    | 100 | 3782   | 181 | 210      | 26  | 1479                | 109 | 8052   | 417 |
| 1994                                | 2641    | 110 | 4122   | 204 | 229      | 30  | 1596                | 120 | 8589   | 465 |
| 1995                                | 2873    | 115 | 4253   | 218 | 243      | 32  | 1512                | 118 | 8881   | 484 |
| 1996                                | 2920    | 114 | 4285   | 215 | 245      | 32  | 1506                | 122 | 8986   | 482 |
| 1997                                | 2896    | 119 | 4163   | 213 | 217      | 27  | 1639                | 135 | 8915   | 494 |
| <b>1997</b>                         |         |     |        |     |          |     |                     |     |        |     |
| JANUARI                             | 2141    | 87  | 2869   | 135 | 186      | 24  | 1607                | 127 | 6804   | 372 |
| FEBRUARI                            | 2535    | 109 | 3833   | 200 | 248      | 34  | 1433                | 121 | 8049   | 464 |
| MAART                               | 2807    | 113 | 4303   | 218 | 226      | 28  | 1533                | 125 | 8870   | 484 |
| APRIL                               | 2849    | 119 | 4720   | 243 | 198      | 24  | 1674                | 143 | 9440   | 529 |
| MEI                                 | 3013    | 120 | 4372   | 213 | 189      | 23  | 1608                | 132 | 9182   | 488 |
| JUNI                                | 3276    | 130 | 4738   | 247 | 219      | 27  | 1621                | 127 | 9853   | 531 |
| JULI                                | 3325    | 121 | 3985   | 204 | 223      | 27  | 1618                | 131 | 9150   | 483 |
| AUGUSTUS                            | 2931    | 113 | 4221   | 212 | 191      | 23  | 1550                | 132 | 8893   | 479 |
| SEPTEMBER                           | 3254    | 136 | 4462   | 232 | 218      | 27  | 1766                | 143 | 9700   | 540 |
| OKTOBER                             | 3156    | 144 | 4596   | 237 | 230      | 28  | 1820                | 145 | 9802   | 554 |
| NOVEMBER                            | 2888    | 127 | 4344   | 228 | 238      | 29  | 1746                | 150 | 9216   | 535 |
| DECEMBER                            | 2581    | 108 | 3517   | 191 | 232      | 30  | 1688                | 145 | 8018   | 473 |

**BINNENSCHIEPVAART (VERVOLG) 1.EVOLUTIE IN DE TIJD**
**B) BEDRIJVIGHEID NAAR DE AARD VAN DE VERVOERDE GOEDEREN (N.V.S. NOMENCLATUUR) (IN 1 000 T)**

| MAAND-<br>GEMIDDELDEN<br>EN MAANDEN | LANDBOUW-<br>PRODUKTEN<br>EN<br>LEVENDE<br>DIEREN | VOEDINGS-<br>PRODUKTEN<br>EN<br>VEEVOEDER | VASTE<br>BRAND-<br>STOFFEN | AARDOLIEN<br>EN DIS-<br>TILLATIE-<br>PRODUKTEN<br>DAARVAN | ERTSEN<br>EN<br>METAAL-<br>RESIDUEN | PRODUKTEN<br>VAN DE<br>METAAL-<br>INDUSTRIE | RUWE MI-<br>NERALEN<br>EN FA-<br>BRIKATEN<br>DAARVAN.<br>BOUWMA-<br>TERIALEN | MEST-<br>STOFFEN | CHEMISCHE<br>PRODUKTEN | MACHINES.<br>VOERTUI-<br>GEN, DI-<br>VERSE FA-<br>BRIKATEN<br>N.E.G.,<br>SPECIALE<br>TRANSAC-<br>TIES | TOTAAL |
|-------------------------------------|---------------------------------------------------|-------------------------------------------|----------------------------|-----------------------------------------------------------|-------------------------------------|---------------------------------------------|------------------------------------------------------------------------------|------------------|------------------------|-------------------------------------------------------------------------------------------------------|--------|
| 1992                                | 468                                               | 488                                       | 466                        | 1270                                                      | 386                                 | 511                                         | 2335                                                                         | 414              | 600                    | 521                                                                                                   | 7458   |
| 1993                                | 414                                               | 490                                       | 430                        | 1773                                                      | 481                                 | 342                                         | 2406                                                                         | 385              | 570                    | 758                                                                                                   | 8052   |
| 1994                                | 424                                               | 449                                       | 463                        | 1812                                                      | 496                                 | 372                                         | 2640                                                                         | 431              | 695                    | 809                                                                                                   | 8589   |
| 1995                                | 389                                               | 432                                       | 499                        | 1760                                                      | 522                                 | 395                                         | 2723                                                                         | 456              | 753                    | 952                                                                                                   | 8881   |
| 1996                                | 395                                               | 390                                       | 556                        | 1666                                                      | 497                                 | 337                                         | 2711                                                                         | 486              | 843                    | 1102                                                                                                  | 8986   |
| 1997                                | 320                                               | 404                                       | 536                        | 1689                                                      | 511                                 | 389                                         | 2676                                                                         | 460              | 796                    | 1149                                                                                                  | 8915   |
| <b>1997</b>                         |                                                   |                                           |                            |                                                           |                                     |                                             |                                                                              |                  |                        |                                                                                                       |        |
| JANUARI                             | 228                                               | 392                                       | 392                        | 1808                                                      | 430                                 | 297                                         | 1164                                                                         | 386              | 722                    | 985                                                                                                   | 6804   |
| FEBRUARI                            | 308                                               | 395                                       | 495                        | 1496                                                      | 405                                 | 325                                         | 2401                                                                         | 508              | 720                    | 998                                                                                                   | 8049   |
| MAART                               | 330                                               | 432                                       | 631                        | 1517                                                      | 528                                 | 392                                         | 2626                                                                         | 477              | 774                    | 1163                                                                                                  | 8870   |
| APRIL                               | 320                                               | 363                                       | 554                        | 1561                                                      | 600                                 | 419                                         | 3060                                                                         | 530              | 772                    | 1261                                                                                                  | 9440   |
| MEI                                 | 329                                               | 469                                       | 457                        | 1644                                                      | 504                                 | 417                                         | 2857                                                                         | 446              | 735                    | 1324                                                                                                  | 9182   |
| JUNI                                | 314                                               | 374                                       | 605                        | 1761                                                      | 610                                 | 408                                         | 3350                                                                         | 456              | 905                    | 1069                                                                                                  | 9853   |
| JULI                                | 286                                               | 368                                       | 740                        | 1965                                                      | 509                                 | 464                                         | 2275                                                                         | 481              | 857                    | 1205                                                                                                  | 9150   |
| AUGUSTUS                            | 358                                               | 422                                       | 461                        | 1690                                                      | 505                                 | 383                                         | 2691                                                                         | 415              | 790                    | 1176                                                                                                  | 8893   |
| SEPTEMBER                           | 314                                               | 375                                       | 605                        | 1761                                                      | 610                                 | 408                                         | 3350                                                                         | 458              | 905                    | 1069                                                                                                  | 9700   |
| OKTOBER                             | 351                                               | 434                                       | 577                        | 1726                                                      | 503                                 | 450                                         | 3292                                                                         | 495              | 784                    | 1188                                                                                                  | 9802   |
| NOVEMBER                            | 375                                               | 442                                       | 522                        | 1642                                                      | 535                                 | 360                                         | 2901                                                                         | 482              | 794                    | 1164                                                                                                  | 9216   |
| DECEMBER                            | 324                                               | 376                                       | 387                        | 1691                                                      | 392                                 | 340                                         | 2144                                                                         | 385              | 788                    | 1190                                                                                                  | 8018   |

**BINNENSCHIEPVAART (VERVOLG) 1.EVOLUTIE IN DE TIJD**
**C) GRENDOVERSCHRIJDEND VERKEER**

| MAAND-<br>GEMIDDELDEN<br>EN MAANDEN | INKOMEND                  |                              |                           |                              | UITGAAND                  |                              |                           |                              | AANTAL LEDIGE SCHEPEN |                           |                 |                           |
|-------------------------------------|---------------------------|------------------------------|---------------------------|------------------------------|---------------------------|------------------------------|---------------------------|------------------------------|-----------------------|---------------------------|-----------------|---------------------------|
|                                     | FRANSE<br>GRENS           |                              | NEDERLANDSE<br>GRENS      |                              | FRANSE<br>GRENS           |                              | NEDERLANDSE<br>GRENS      |                              | INKOMEND              |                           | UITGAAND        |                           |
|                                     | GOE-<br>DEREN<br>(1000 T) | AANTAL<br>GELADEN<br>SCHEPEN | GOE-<br>DEREN<br>(1000 T) | AANTAL<br>GELADEN<br>SCHEPEN | GOE-<br>DEREN<br>(1000 T) | AANTAL<br>GELADEN<br>SCHEPEN | GOE-<br>DEREN<br>(1000 T) | AANTAL<br>GELADEN<br>SCHEPEN | FRANSE<br>GRENS       | NEDER-<br>LANDSE<br>GRENS | FRANSE<br>GRENS | NEDER-<br>LANDSE<br>GRENS |
| 1992                                | 241                       | 874                          | 3925                      | 4179                         | 366                       | 1060                         | 2160                      | 2640                         | 571                   | 2042                      | 415             | 3255                      |

**BINNENSCHIEPVAART (VERVOLG) 1.EVOLUTIE IN DE TIJD**
**D) BEDRIJVIGHEID OP DE WATERWEGEN (CIJFERS PER BEKKEN IN 1 000 000 TKM) (1)**

| MAAND-<br>GEMIDDELDEN<br>EN MAANDEN | BEKKEN VAN<br>DE<br>ZEESCHELDE<br>(LENGTE :<br>306,7 KM)<br>(2) | KEMPENSE<br>KANALEN<br>(LENGTE :<br>329,3 KM)<br>(2) | BRABANTSE<br>KANALEN<br>(LENGTE :<br>130,4 KM)<br>(2) | MAAS EN<br>SAMBER<br>(LENGTE :<br>238,5 KM)<br>(2) | BEKKEN VAN<br>DE<br>BOVENSCHDELDE<br>(LENGTE :<br>327,7 KM)<br>(2) | CENTRUM EN<br>BORINAGE<br>(LENGTE :<br>92,6 KM)<br>(2) | IJZERBEKKEN<br>EN KUST<br>(LENGTE :<br>144,4 KM)<br>(2) |
|-------------------------------------|-----------------------------------------------------------------|------------------------------------------------------|-------------------------------------------------------|----------------------------------------------------|--------------------------------------------------------------------|--------------------------------------------------------|---------------------------------------------------------|
|                                     | 1                                                               | 2                                                    | 3                                                     | 4                                                  | 5                                                                  | 6                                                      | 7                                                       |
| 1992                                | 103                                                             | 154                                                  | 25                                                    | 43                                                 | 93                                                                 | 4                                                      | 1                                                       |
| 1993                                | 116                                                             | 152                                                  | 20                                                    | 40                                                 | 85                                                                 | 4                                                      | 1                                                       |
| 1994                                | 122                                                             | 178                                                  | 21                                                    | 48                                                 | 90                                                                 | 4                                                      | 1                                                       |
| 1995                                | 126                                                             | 183                                                  | 22                                                    | 52                                                 | 95                                                                 | 4                                                      | 1                                                       |
| 1996                                | 128                                                             | 185                                                  | 20                                                    | 52                                                 | 94                                                                 | 4                                                      | 1                                                       |
| 1997                                | 124                                                             | 196                                                  | 21                                                    | 54                                                 | 94                                                                 | 4                                                      | 1                                                       |
| <b>1997</b>                         |                                                                 |                                                      |                                                       |                                                    |                                                                    |                                                        |                                                         |
| JANUARI                             | 96                                                              | 172                                                  | 18                                                    | 26                                                 | 59                                                                 | 1                                                      | -                                                       |
| FEBRUARI                            | 121                                                             | 180                                                  | 20                                                    | 46                                                 | 92                                                                 | 5                                                      | 1                                                       |
| MAART                               | 122                                                             | 185                                                  | 24                                                    | 48                                                 | 99                                                                 | 4                                                      | 1                                                       |
| APRIL                               | 129                                                             | 211                                                  | 24                                                    | 57                                                 | 101                                                                | 5                                                      | 1                                                       |
| MEI                                 | 125                                                             | 187                                                  | 20                                                    | 55                                                 | 96                                                                 | 5                                                      | 1                                                       |
| JUNI                                | 136                                                             | 201                                                  | 23                                                    | 65                                                 | 101                                                                | 4                                                      | 1                                                       |
| JULI                                | 127                                                             | 194                                                  | 19                                                    | 51                                                 | 87                                                                 | 4                                                      | 1                                                       |
| AUGUSTUS                            | 120                                                             | 189                                                  | 19                                                    | 59                                                 | 88                                                                 | 4                                                      | 1                                                       |
| SEPTEMBER                           | 131                                                             | 209                                                  | 23                                                    | 69                                                 | 103                                                                | 5                                                      | 1                                                       |
| OKTOBER                             | 132                                                             | 215                                                  | 24                                                    | 65                                                 | 113                                                                | 5                                                      | 1                                                       |
| NOVEMBER                            | 126                                                             | 215                                                  | 21                                                    | 60                                                 | 107                                                                | 5                                                      | 1                                                       |
| DECEMBER                            | 119                                                             | 195                                                  | 20                                                    | 51                                                 | 83                                                                 | 4                                                      | 1                                                       |

(1) KOL.1,2,3,4,5,6 EN 7 : TOTAAL DER VERVOERPRESTATIES IN HET BEKKEN,ZIJNDE DE VERTREKKEN VANUIT HET BEKKEN, DE AANKOMSTEN IN HET BEKKEN, HET VERVOER BINNEN HET BEKKEN EN DE DOORVOER DOORHEEN HET BEKKEN

(2) LENGTE VANAF 1.1.1986.

## VERVOER PER SPOOR

## 1.- NATIONALE MAATSCHAPPIJ DER BELGISCHE SPOORWEGEN - TOTAALCIJFERS

| MAAND-<br>GEMIDDELDEN<br>EN MAANDEN | REIZIGERSVERVOER                                 |                                                         |                                                                    | HANDELSVERVOER VAN GOEDEREN |                                        |                              |                          |                                                                    |                                                        |                                                                     |
|-------------------------------------|--------------------------------------------------|---------------------------------------------------------|--------------------------------------------------------------------|-----------------------------|----------------------------------------|------------------------------|--------------------------|--------------------------------------------------------------------|--------------------------------------------------------|---------------------------------------------------------------------|
|                                     | AANTAL<br>REI-<br>ZIGERS<br><br>(DUIZEN-<br>DEN) | AANTAL<br>REI-<br>ZIGERS-<br>KM<br><br>(MIL-<br>JOENEN) | AANTAL<br>PRODUK-<br>TIEVE<br>TREIN-<br>KM<br><br>(DUI-<br>ZENDEN) | 1000 T<br><br>(1)           | VOLLEDIGE WAGENLADINGEN                |                              |                          | AANTAL<br>PRODUK-<br>TIEVE<br>TREIN-<br>KM<br><br>(DUIZEN-<br>DEN) | GESLEEP-<br>TE<br>BRUTO<br>TKM<br><br>(MIL-<br>JOENEN) | AANTAL<br>GELADEN<br>WAGENS<br>(WAGEN-<br>LADIN-<br>GEN)<br><br>(1) |
|                                     |                                                  |                                                         |                                                                    |                             | 1000000 TKM                            |                              |                          |                                                                    |                                                        |                                                                     |
|                                     |                                                  |                                                         |                                                                    |                             | BINNEN-<br>LANDS<br>VERVOER<br><br>(1) | IN- EN<br>UITVOER<br><br>(1) | DOOR-<br>VOER<br><br>(1) |                                                                    |                                                        |                                                                     |
| 1992                                | 12084                                            | 567                                                     | 6397                                                               | 5195                        | 199                                    | 408                          | 66                       | 1707                                                               | 1714                                                   | 130267                                                              |
| 1993                                | 12112                                            | 558                                                     | 6402                                                               | 4808                        | 175                                    | 392                          | 64                       | 1534                                                               | 1538                                                   | 123645                                                              |
| 1994                                | 11995                                            | 552                                                     | 6408                                                               | 5284                        | 193                                    | 413                          | 67                       | 1548                                                               | 1606                                                   | 140396                                                              |
| 1995                                | 12021                                            | 563                                                     | 6285                                                               | 5106                        | 186                                    | 387                          | 60                       | 1491                                                               | 1523                                                   | 134251                                                              |
| 1996                                | 11831                                            | 567                                                     | 6299                                                               | 4758                        | 185                                    | 361                          | 57                       | 1467                                                               | 1462                                                   | 114416                                                              |
| 1997                                | 11964                                            | 582                                                     | 6223                                                               | 4889                        | 170                                    | 397                          | 54                       | 1445                                                               | 1501                                                   | 118020                                                              |
| 1998                                | 12155                                            | 592                                                     | 6316                                                               | 5062                        | 181                                    | 410                          | 43                       | 1501                                                               | 1561                                                   | 123712                                                              |
| 1999                                | 12274                                            | 613                                                     | 6469                                                               | 4943                        | 170                                    | 417                          | 31                       | 1469                                                               | 1558                                                   | 124237                                                              |
| <b>1998</b>                         |                                                  |                                                         |                                                                    |                             |                                        |                              |                          |                                                                    |                                                        |                                                                     |
| JULI                                | 9853                                             | 566                                                     | 6792                                                               | 4745                        | 187                                    | 389                          | 46                       | 1569                                                               | 1623                                                   | 118385                                                              |
| AUGUSTUS                            | 9231                                             | 536                                                     | 6592                                                               | 5109                        | 184                                    | 384                          | 31                       | 1344                                                               | 1361                                                   | 121018                                                              |
| SEPTEMBER                           | 12270                                            | 597                                                     | 6517                                                               | 5310                        | 179                                    | 437                          | 51                       | 1486                                                               | 1518                                                   | 134138                                                              |
| OKTOBER                             | 14153                                            | 681                                                     | 6684                                                               | 5362                        | 182                                    | 453                          | 35                       | 1607                                                               | 1647                                                   | 135236                                                              |
| NOVEMBER                            | 12487                                            | 592                                                     | 6005                                                               | 4812                        | 168                                    | 397                          | 41                       | 1396                                                               | 1462                                                   | 119875                                                              |
| DECEMBER                            | 12061                                            | 551                                                     | 6530                                                               | 4211                        | 158                                    | 389                          | 21                       | 1452                                                               | 1452                                                   | 107702                                                              |
| <b>1999</b>                         |                                                  |                                                         |                                                                    |                             |                                        |                              |                          |                                                                    |                                                        |                                                                     |
| JANUARI                             | 12637                                            | 582                                                     | 6451                                                               | 4194                        | 152                                    | 339                          | 44                       | 1438                                                               | 1472                                                   | 98687                                                               |
| FEBRUARI                            | 12508                                            | 594                                                     | 6012                                                               | 4726                        | 145                                    | 414                          | 42                       | 1410                                                               | 1445                                                   | 115766                                                              |
| MAART                               | 13955                                            | 667                                                     | 6748                                                               | 5231                        | 163                                    | 471                          | 35                       | 1580                                                               | 1616                                                   | 129219                                                              |
| APRIL                               | 11815                                            | 585                                                     | 6421                                                               | 4986                        | 164                                    | 433                          | 36                       | 1475                                                               | 1548                                                   | 126022                                                              |
| MEI                                 | 12792                                            | 627                                                     | 6400                                                               | 4642                        | 152                                    | 394                          | 24                       | 1346                                                               | 1421                                                   | 115655                                                              |
| JUNI                                | 12139                                            | 618                                                     | 6569                                                               | 5100                        | 174                                    | 423                          | 38                       | 1539                                                               | 1622                                                   | 128196                                                              |
| JULI                                | 10110                                            | 614                                                     | 6649                                                               | 4647                        | 154                                    | 416                          | 34                       | 1426                                                               | 1493                                                   | 115535                                                              |
| AUGUSTUS                            | 9466                                             | 564                                                     | 6712                                                               | 4679                        | 170                                    | 364                          | 29                       | 1370                                                               | 1389                                                   | 118639                                                              |
| SEPTEMBER                           | 12520                                            | 624                                                     | 6364                                                               | 4917                        | 168                                    | 425                          | 22                       | 1466                                                               | 1548                                                   | 125188                                                              |
| OKTOBER                             | 13906                                            | 663                                                     | 6539                                                               | 5306                        | 203                                    | 433                          | 17                       | 1609                                                               | 1746                                                   | 134785                                                              |
| NOVEMBER                            | 12921                                            | 618                                                     | 6197                                                               | 5220                        | 200                                    | 401                          | 36                       | 1506                                                               | 1699                                                   | 133363                                                              |
| DECEMBER                            | 12522                                            | 597                                                     | 6564                                                               | 5672                        | 195                                    | 491                          | 18                       | 1457                                                               | 1698                                                   | 149784                                                              |
| <b>2000</b>                         |                                                  |                                                         |                                                                    |                             |                                        |                              |                          |                                                                    |                                                        |                                                                     |
| JANUARI                             | -                                                | -                                                       | -                                                                  | 3870                        | 139                                    | 317                          | 15                       | -                                                                  | -                                                      | 99210                                                               |
| FEBRUARI                            | -                                                | -                                                       | -                                                                  | 5637                        | 177                                    | 512                          | 21                       | -                                                                  | -                                                      | 168215                                                              |
| MAART                               | -                                                | -                                                       | -                                                                  | 5344                        | 161                                    | 487                          | 22                       | -                                                                  | -                                                      | 138971                                                              |

(1) HET MILITAIR VERVOER EN HET DIENSTVERVOER ZIJN NIET IN DE CIJFERS BEGREPEN.

## VERVOER PER SPOOR

## 2. NATIONALE MAATSCHAPPIJ DER BELGISCHE SPOORWEGEN

## INDELING NAAR DE AARD DER GOEDEREN IN HANDELSVERVOER (1) VOOR DE MAAND MAART 2000.

| OMSCHRIJVING                                     | Aard van de goederen                                          |                                                        |                            |                                                                     |                                          |                                                         |                                                                                           |                  |                                  |                                                                                                              | TOTAAL         |
|--------------------------------------------------|---------------------------------------------------------------|--------------------------------------------------------|----------------------------|---------------------------------------------------------------------|------------------------------------------|---------------------------------------------------------|-------------------------------------------------------------------------------------------|------------------|----------------------------------|--------------------------------------------------------------------------------------------------------------|----------------|
|                                                  | LAND-<br>BOUW-<br>PRODUK-<br>TEN EN<br>LEVEN-<br>DE<br>DIEREN | VOE-<br>DINGS-<br>PRODUK-<br>TEN EN<br>VEE-<br>VOEDERS | VASTE<br>BRAND-<br>STOFFEN | AARD-<br>OLIEN EN<br>DISTIL-<br>LATIE-<br>PRODUK-<br>TEN<br>DAARVAN | ERTSEN<br>EN<br>METAAL-<br>RESI-<br>DUEN | PRODUK-<br>TEN VAN<br>DE ME-<br>TAAL-<br>INDUS-<br>TRIE | RUWE<br>MINERA-<br>LEN EN<br>FABRI-<br>KATEN<br>DAAR-<br>VAN,<br>BOUW-<br>MATE-<br>RIALEN | MEST-<br>STOFFEN | CHEMI-<br>SCHE<br>PRODUK-<br>TEN | MACHINES,<br>VOERTUI-<br>GEN, DI-<br>VERSE FA-<br>BRIKATEN<br>N.E.G.<br>EN SPE-<br>CIALE<br>TRANSAC-<br>TIES |                |
| <b>Maart 2000</b>                                |                                                               |                                                        |                            |                                                                     |                                          |                                                         |                                                                                           |                  |                                  |                                                                                                              |                |
| Binnenlands vervoer (1000 t)                     | 5                                                             | 0                                                      | 34                         | 20                                                                  | 475                                      | 982                                                     | 33                                                                                        | 1                | 30                               | 409                                                                                                          | 1 990          |
| Afvoer (1000 t)                                  | 51                                                            | 31                                                     | 80                         | 145                                                                 | 65                                       | 467                                                     | 228                                                                                       | 41               | 170                              | 628                                                                                                          | 1 907          |
| Aanvoer (1000 t)                                 | 62                                                            | 84                                                     | 22                         | 10                                                                  | 40                                       | 447                                                     | 16                                                                                        | -                | 61                               | 581                                                                                                          | 1 324          |
| Doorvoer (2) (1000 t)                            | 6                                                             | 1                                                      | 0                          | 2                                                                   | -                                        | 46                                                      | 0                                                                                         | 9                | 36                               | 23                                                                                                           | 123            |
| <b>Totaal (1000 t)</b>                           | <b>123</b>                                                    | <b>117</b>                                             | <b>136</b>                 | <b>177</b>                                                          | <b>581</b>                               | <b>1 943</b>                                            | <b>278</b>                                                                                | <b>51</b>        | <b>296</b>                       | <b>1 641</b>                                                                                                 | <b>5 344</b>   |
| Binnenlands vervoer (1000 tkm)                   | 811                                                           | 9                                                      | 2 826                      | 3 220                                                               | 46 251                                   | 51 810                                                  | 5 667                                                                                     | 10               | 3 569                            | 46 911                                                                                                       | 161 085        |
| Afvoer (1000 tkm)                                | 7 291                                                         | 5 056                                                  | 8 354                      | 33 630                                                              | 10 756                                   | 61 667                                                  | 19 109                                                                                    | 4 726            | 28 420                           | 113 924                                                                                                      | 292 934        |
| Aanvoer (1000 tkm)                               | 5 313                                                         | 9 280                                                  | 1 305                      | 1 202                                                               | 2 891                                    | 61 570                                                  | 3 288                                                                                     | -                | 9 929                            | 99 100                                                                                                       | 193 876        |
| Doorvoer (2) (1000 tkm)                          | 748                                                           | 122                                                    | 49                         | 338                                                                 | -                                        | 7 977                                                   | 11                                                                                        | 1 045            | 6 683                            | 4 791                                                                                                        | 21 765         |
| <b>Totaal (1000 tkm)</b>                         | <b>14 163</b>                                                 | <b>14 466</b>                                          | <b>12 535</b>              | <b>38 390</b>                                                       | <b>59 897</b>                            | <b>183 024</b>                                          | <b>28 075</b>                                                                             | <b>5 781</b>     | <b>48 601</b>                    | <b>264 727</b>                                                                                               | <b>669 660</b> |
| <b>Januari-Maart 2000<br/>(Maandgemiddelden)</b> |                                                               |                                                        |                            |                                                                     |                                          |                                                         |                                                                                           |                  |                                  |                                                                                                              |                |
| Binnenlands vervoer (1000 t)                     | 9                                                             | 8                                                      | 127                        | 18                                                                  | 437                                      | 924                                                     | 32                                                                                        | 2                | 30                               | 354                                                                                                          | 1 942          |
| Afvoer (1000 t)                                  | 31                                                            | 20                                                     | 65                         | 149                                                                 | 54                                       | 450                                                     | 200                                                                                       | 38               | 161                              | 545                                                                                                          | 1 714          |
| Aanvoer (1000 t)                                 | 44                                                            | 87                                                     | 24                         | 8                                                                   | 41                                       | 412                                                     | 13                                                                                        | 0                | 56                               | 502                                                                                                          | 1 187          |
| Doorvoer (2) (1000 t)                            | 6                                                             | 1                                                      | 0                          | 1                                                                   | -                                        | 35                                                      | 0                                                                                         | 8                | 30                               | 25                                                                                                           | 107            |
| <b>Totaal (1000 t)</b>                           | <b>90</b>                                                     | <b>116</b>                                             | <b>216</b>                 | <b>176</b>                                                          | <b>533</b>                               | <b>1 821</b>                                            | <b>245</b>                                                                                | <b>49</b>        | <b>277</b>                       | <b>1 426</b>                                                                                                 | <b>4 950</b>   |
| Binnenlands vervoer (1000 tkm)                   | 1 514                                                         | 572                                                    | 15 442                     | 2 936                                                               | 45 045                                   | 44 959                                                  | 5 391                                                                                     | 32               | 3 633                            | 39 333                                                                                                       | 158 859        |
| Afvoer (1000 tkm)                                | 3 857                                                         | 3 376                                                  | 7 046                      | 34 091                                                              | 8 466                                    | 62 563                                                  | 16 494                                                                                    | 4 058            | 27 191                           | 97 135                                                                                                       | 264 278        |
| Aanvoer (1000 tkm)                               | 4 101                                                         | 9 974                                                  | 1 416                      | 1 034                                                               | 3 004                                    | 57 609                                                  | 2 964                                                                                     | 39               | 9 246                            | 84 717                                                                                                       | 174 104        |
| Doorvoer (2) (1000 tkm)                          | 669                                                           | 210                                                    | 54                         | 161                                                                 | -                                        | 6 137                                                   | 24                                                                                        | 945              | 5 574                            | 5 624                                                                                                        | 19 400         |
| <b>Totaal (1000 tkm)</b>                         | <b>10 142</b>                                                 | <b>14 132</b>                                          | <b>23 958</b>              | <b>38 223</b>                                                       | <b>56 515</b>                            | <b>171 628</b>                                          | <b>24 873</b>                                                                             | <b>5 075</b>     | <b>45 645</b>                    | <b>226 809</b>                                                                                               | <b>616 640</b> |

(1) Vanaf 1985 worden de statistieken van het goederenvervoer per spoor gepubliceerd volgens de "Eenvormige Goederennomenclatuur ten behoeve van de Vervoerstatistieken" van de Europese Economische Gemeenschap (N.V.S of N.S.T), zoals trouwens de statistieken van de andere transporttakken.

(2) Doorvoer zonder overlading.

**LUCHTVAART**
**1.- BEDRIJVIGHEID VAN DE LUCHTHAVEN BRUSSEL NATIONAAL A) EVOLUTIE IN DE TIJD VOOR DE LUCHTVAARTMAATSCHAPPIJ SABENA**

| MAAND-<br>GEMIDDELDEN<br>EN MAANDEN | BEDRIJVIGHEID VAN BRUSSEL NATIONAAL (1) |                 |                      |                 |                     |                 | BETALEND REGELMATIG LUCHTVERVOER VAN<br>DE SABENA |                                        |               |                         |
|-------------------------------------|-----------------------------------------|-----------------|----------------------|-----------------|---------------------|-----------------|---------------------------------------------------|----------------------------------------|---------------|-------------------------|
|                                     | AANTAL VLUCHTEN                         |                 | AANTAL<br>PASSAGIERS |                 | GOEDEREN<br>(2) (T) |                 | AANTAL<br>PASSA-<br>GIERS                         | AANTAL<br>PASSA-<br>GIERS<br>KM (1000) | VRACHT<br>(T) | TOTAAL<br>TKM<br>(1000) |
|                                     | BIJ<br>VERTREK                          | BIJ<br>AANKOMST | BIJ<br>VERTREK       | BIJ<br>AANKOMST | BIJ<br>VERTREK      | BIJ<br>AANKOMST |                                                   |                                        |               |                         |
| 1992                                | 7561                                    | 7572            | 396072               | 387148          | 13041               | 13092           | 261858                                            | 516882                                 | 6390          | 80455                   |
| 1993                                | 7868                                    | 7866            | 432018               | 417372          | 13000               | 12521           | 304225                                            | 540442                                 | 6741          | 83612                   |
| 1994                                | 8446                                    | 8445            | 477521               | 467660          | 16646               | 15077           | 355130                                            | 624748                                 | 7477          | 93007                   |
| 1995                                | 9244                                    | 9236            | 530917               | 519135          | 18647               | 16900           | 416746                                            | 718318                                 | 7474          | 100876                  |
| 1996                                | 10068                                   | 10061           | 571940               | 554799          | 19496               | 18061           | 433073                                            | 768324                                 | 6152          | 96978                   |
| 1997                                | 10616                                   | 10611           | 672528               | 655407          | 22689               | 20514           | 556012                                            | 939465                                 | 6094          | 114064                  |
| 1998                                | 11546                                   | 11538           | 772256               | 764475          | 25331               | 23469           | 719964                                            | 1256885                                | 6095          | 115624                  |
| 1999                                | 12162                                   | 12137           | 837298               | 831065          | -                   | -               | -                                                 | -                                      | -             | -                       |
| <b>1999</b>                         |                                         |                 |                      |                 |                     |                 |                                                   |                                        |               |                         |
| JANUARI                             | 11243                                   | 11191           | 591575               | 620541          | 22406               | 21893           | 625407                                            | 1174022                                | -             | 105662                  |
| FEBRUARI                            | 10622                                   | 10598           | 620224               | 616054          | 24481               | 23247           | 628787                                            | 1100223                                | -             | 99020                   |
| MAART                               | 12016                                   | 12014           | 781939               | 771595          | 28593               | 27252           | -                                                 | -                                      | -             | -                       |
| APRIL                               | 12115                                   | 12057           | 844177               | 834788          | 26091               | 25932           | -                                                 | -                                      | -             | -                       |
| MEI                                 | 12610                                   | 12574           | 889492               | 875131          | 27774               | 24841           | -                                                 | -                                      | -             | -                       |
| JUNI                                | 12469                                   | 12429           | 916529               | 871377          | -                   | -               | -                                                 | -                                      | -             | -                       |
| JULI                                | 12994                                   | 12939           | 1121463              | 977856          | -                   | -               | -                                                 | -                                      | -             | -                       |
| AUGUSTUS                            | 12727                                   | 12714           | 965961               | 1084253         | -                   | -               | -                                                 | -                                      | -             | -                       |
| SEPTEMBER                           | 12811                                   | 12804           | 962545               | 996139          | -                   | -               | -                                                 | -                                      | -             | -                       |
| OKTOBER                             | 12838                                   | 12805           | 931028               | 917644          | -                   | -               | -                                                 | -                                      | -             | -                       |
| NOVEMBER                            | 11936                                   | 11916           | 717632               | 755622          | 29153               | 23228           | -                                                 | -                                      | -             | -                       |
| DECEMBER                            | 11563                                   | 11598           | 705015               | 651780          | 34389               | 30425           | -                                                 | -                                      | -             | -                       |
| <b>2000</b>                         |                                         |                 |                      |                 |                     |                 |                                                   |                                        |               |                         |
| JANUARI                             | 12010                                   | 11966           | 641331               | 675696          | 24727               | 22478           | -                                                 | -                                      | -             | -                       |
| FEBRUARI                            | 11782                                   | 11773           | 684793               | 665177          | 26561               | 25127           | -                                                 | -                                      | -             | -                       |
| MAART                               | 12855                                   | 12825           | 852335               | 848031          | 30355               | 29477           | -                                                 | -                                      | -             | -                       |
| APRIL                               | 12693                                   | 12667           | 970894               | 923915          | 26675               | 24372           | -                                                 | -                                      | -             | -                       |

(1) ENKEL VERKEER MET HANDELSKARAKTER.  
(2) ALLEEN VRACHTGOED.

**MOTORVOERTUIGEN****TOT HET VERKEER TOEGELATEN NIEUWE EN TWEDEHANDSMOTORVOERTUIGEN 1. EVOLUTIE IN DE TIJD**

| MAAND-<br>GEMIDDELDEN<br>EN MAANDEN | INSCHRIJVINGEN VAN NIEUWE TOT HET VERKEER TOEGELATEN<br>MOTORVOERTUIGEN |                                        |                                             |               |                                 |        |                                                                  | INSCHRIJVINGEN VAN TWEDEHANDSMOTORVOERTUIGEN |                                        |                                             |               |                                 |        |
|-------------------------------------|-------------------------------------------------------------------------|----------------------------------------|---------------------------------------------|---------------|---------------------------------|--------|------------------------------------------------------------------|----------------------------------------------|----------------------------------------|---------------------------------------------|---------------|---------------------------------|--------|
|                                     | PER-<br>SONEN<br>AUTO'S                                                 | AUTO-<br>BUSSEN<br>EN<br>AUTO-<br>CARS | VOERTUI-<br>GEN VOOR<br>GOEDEREN<br>VERVOER | TREK-<br>KERS | LAND-<br>BOUW-<br>TREK-<br>KERS | TOTAAL | MOTO'S<br>(1)<br>SCOO-<br>TERS,<br>AUTO-<br>SCOO-<br>TERS<br>(2) | PER-<br>SONEN<br>AUTO'S                      | AUTO-<br>BUSSEN<br>EN<br>AUTO-<br>CARS | VOERTUI-<br>GEN VOOR<br>GOEDEREN<br>VERVOER | TREK-<br>KERS | LAND-<br>BOUW-<br>TREK-<br>KERS | TOTAAL |
| 1992                                | 40475                                                                   | 63                                     | 3206                                        | 262           | 185                             | 44190  | 1087                                                             | 48851                                        | 85                                     | 4001                                        | 258           | 471                             | 53665  |
| 1993                                | 32711                                                                   | 75                                     | 2758                                        | 187           | 154                             | 35885  | 1236                                                             | 49854                                        | 86                                     | 4284                                        | 262           | 458                             | 54943  |
| 1994                                | 33665                                                                   | 69                                     | 2739                                        | 258           | 198                             | 36930  | 1171                                                             | 54176                                        | 107                                    | 4894                                        | 342           | 496                             | 60016  |
| 1995                                | 30847                                                                   | 56                                     | 3068                                        | 394           | 180                             | 34545  | 1217                                                             | 53755                                        | 99                                     | 4960                                        | 311           | 490                             | 59615  |
| 1996                                | 34024                                                                   | 76                                     | 3318                                        | 345           | 219                             | 37982  | 1312                                                             | 54923                                        | 94                                     | 5115                                        | 334           | 483                             | 60950  |
| 1997                                | 33911                                                                   | 68                                     | 4092                                        | 406           | 216                             | 38692  | 1472                                                             | 55344                                        | 83                                     | 5361                                        | 332           | 489                             | 61609  |
| 1998                                | 38644                                                                   | 86                                     | 4559                                        | 458           | 245                             | 43992  | 1772                                                             | 56439                                        | 95                                     | 5504                                        | 392           | 504                             | 62933  |
| 1999                                | 42017                                                                   | 81                                     | 5286                                        | 485           | 241                             | 48107  | 2295                                                             | 58281                                        | 82                                     | 5719                                        | 358           | 465                             | 64906  |
| <b>1999</b>                         |                                                                         |                                        |                                             |               |                                 |        |                                                                  |                                              |                                        |                                             |               |                                 |        |
| JANUARI                             | 59968                                                                   | 142                                    | 6342                                        | 878           | 207                             | 67537  | 1489                                                             | 50983                                        | 90                                     | 5761                                        | 456           | 462                             | 57752  |
| FEBRUARI                            | 45694                                                                   | 74                                     | 5736                                        | 478           | 218                             | 52200  | 2294                                                             | 54907                                        | 88                                     | 4807                                        | 272           | 357                             | 60431  |
| MAART                               | 55756                                                                   | 138                                    | 6981                                        | 633           | 394                             | 63902  | 3642                                                             | 67126                                        | 100                                    | 6848                                        | 374           | 759                             | 75207  |
| APRIL                               | 48554                                                                   | 97                                     | 6694                                        | 694           | 432                             | 56471  | 4197                                                             | 62073                                        | 93                                     | 6345                                        | 366           | 676                             | 69553  |
| MEI                                 | 41052                                                                   | 63                                     | 5103                                        | 521           | 255                             | 46994  | 3236                                                             | 55024                                        | 84                                     | 5286                                        | 279           | 409                             | 61082  |
| JUNI                                | 49822                                                                   | 93                                     | 6184                                        | 577           | 275                             | 56931  | 3941                                                             | 68736                                        | 59                                     | 6631                                        | 341           | 536                             | 76303  |
| JULI                                | 39191                                                                   | 66                                     | 4886                                        | 377           | 220                             | 44740  | 3177                                                             | 60676                                        | 58                                     | 5555                                        | 366           | 483                             | 67138  |
| AUGUSTUS                            | 31994                                                                   | 87                                     | 4007                                        | 353           | 236                             | 36677  | 2297                                                             | 54197                                        | 126                                    | 5147                                        | 312           | 432                             | 60214  |
| SEPTEMBER                           | 35735                                                                   | 48                                     | 4540                                        | 440           | 195                             | 40958  | 1492                                                             | 61265                                        | 82                                     | 5915                                        | 412           | 443                             | 68117  |
| OKTOBER                             | 38930                                                                   | 61                                     | 5048                                        | 443           | 193                             | 44675  | 895                                                              | 59774                                        | 69                                     | 5961                                        | 485           | 373                             | 66662  |
| NOVEMBER                            | 33658                                                                   | 57                                     | 4540                                        | 257           | 156                             | 38668  | 570                                                              | 53938                                        | 75                                     | 5266                                        | 317           | 326                             | 59922  |
| DECEMBER                            | 23849                                                                   | 45                                     | 3368                                        | 164           | 105                             | 27531  | 314                                                              | 50675                                        | 58                                     | 5111                                        | 318           | 327                             | 56489  |
| <b>2000</b>                         |                                                                         |                                        |                                             |               |                                 |        |                                                                  |                                              |                                        |                                             |               |                                 |        |
| JANUARI                             | 58972                                                                   | 174                                    | 6626                                        | 738           | 187                             | 66697  | 1282                                                             | 54281                                        | 99                                     | 6278                                        | 527           | 372                             | 61557  |
| FEBRUARI                            | 59249                                                                   | 174                                    | 6051                                        | 576           | 215                             | 66265  | 2412                                                             | 63654                                        | 94                                     | 6599                                        | 458           | 511                             | 71316  |
| MAART                               | 63955                                                                   | 184                                    | 6512                                        | 563           | 387                             | 71601  | 3403                                                             | 68918                                        | 86                                     | 7443                                        | 515           | 656                             | 77618  |
| APRIL                               | 53785                                                                   | 107                                    | 4940                                        | 534           | 335                             | 59701  | 3210                                                             | 58686                                        | 95                                     | 6005                                        | 449           | 541                             | 65776  |
| MEI                                 | 52760                                                                   | 101                                    | 6098                                        | 520           | 341                             | 59820  | 3674                                                             | 67074                                        | 81                                     | 6802                                        | 468           | 609                             | 75034  |

(1) DE BROMFIETSEN, DIE DE SNELHEID VAN 40 KM/U KUNNEN OVERSCHRIJDEN, WORDEN BESCHOUWD ALS MOTORRIJWIJLEN.  
(2) MAXIMUM CYLINDERINHOUD VAN 350 CM3 EN MAXIMUM GEWICHT VAN 350 KG.

**MOTORVOERTUIGEN (VERVOLG)****2.A - TOT HET VERKEER TOEGELATEN NIEUWE MOTORVOERTUIGEN****DETAILCIJFERS VOLGENS DE VERBLIJFPLAATS VAN DE AANGEVER VOOR DE MAAND MEI 2000**

| VERBLIJFPLAATS<br>VAN DE AANGEVER | MOTORVOERTUIGEN     |                              |                                    |          |                       |        | MOTO'S<br>(1) |
|-----------------------------------|---------------------|------------------------------|------------------------------------|----------|-----------------------|--------|---------------|
|                                   | PERSONEN-<br>WAGENS | AUTOBUSSEN<br>EN<br>AUTOCARS | VOERTUIGEN<br>GOEDEREN-<br>VERVOER | TREKKERS | LANDBOUW-<br>TREKKERS | TOTAAL |               |

**BELGISCHE NUMMERPLATEN :**

|                                     |       |     |      |     |     |       |      |
|-------------------------------------|-------|-----|------|-----|-----|-------|------|
| BRUSSELS HOOFDSTEDELIJK GEWEST      | 9938  | 8   | 1268 | 100 | 13  | 11327 | 270  |
| VLAAMS GEWEST                       | 27315 | 53  | 3445 | 347 | 198 | 31358 | 2096 |
| WAARVAN : - PROVINCIE ANTWERPEN     | 7537  | 14  | 910  | 59  | 43  | 8563  | 503  |
| - PROVINCIE VLAAMS-BRABANT          | 8515  | 5   | 843  | 98  | 28  | 9489  | 414  |
| - PROVINCIE LIMBURG                 | 2919  | 5   | 403  | 51  | 26  | 3404  | 294  |
| - PROVINCIE OOST-VLAANDEREN         | 4580  | 6   | 662  | 78  | 35  | 5361  | 498  |
| - PROVINCIE WEST-VLAANDEREN         | 3764  | 23  | 627  | 61  | 66  | 4541  | 387  |
| WAALS GEWEST                        | 14423 | 39  | 1298 | 72  | 130 | 15962 | 1299 |
| WAARVAN : - PROVINCIE WAALS-BRABANT | 1863  | 0   | 137  | 4   | 12  | 2016  | 187  |
| - PROVINCIE HENEGOUWEN              | 4827  | 13  | 425  | 23  | 48  | 5336  | 441  |
| - PROVINCIE LUIK                    | 4554  | 19  | 397  | 27  | 28  | 5025  | 394  |
| - PROVINCIE LUXEMBURG               | 1309  | 3   | 155  | 7   | 13  | 1487  | 116  |
| - PROVINCIE NAMEN                   | 1870  | 4   | 184  | 11  | 29  | 2098  | 161  |
| HET RIJK                            | 51676 | 100 | 6011 | 519 | 341 | 58647 | 3665 |

**TRANSITO NUMMERPLATEN :**

|                                     |      |   |    |   |   |      |   |
|-------------------------------------|------|---|----|---|---|------|---|
| BRUSSELS HOOFDSTEDELIJK GEWEST      | 500  | 0 | 46 | 1 | 0 | 547  | 2 |
| VLAAMS GEWEST                       | 336  | 1 | 26 | 0 | 0 | 363  | 2 |
| WAARVAN : - PROVINCIE ANTWERPEN     | 44   | 0 | 8  | 0 | 0 | 52   | 0 |
| - PROVINCIE VLAAMS-BRABANT          | 86   | 0 | 1  | 0 | 0 | 87   | 1 |
| - PROVINCIE LIMBURG                 | 3    | 0 | 1  | 0 | 0 | 4    | 0 |
| - PROVINCIE OOST-VLAANDEREN         | 43   | 0 | 3  | 0 | 0 | 46   | 1 |
| - PROVINCIE WEST-VLAANDEREN         | 160  | 1 | 13 | 0 | 0 | 174  | 0 |
| WAALS GEWEST                        | 248  | 0 | 15 | 0 | 0 | 263  | 5 |
| WAARVAN : - PROVINCIE WAALS-BRABANT | 49   | 0 | 4  | 0 | 0 | 53   | 0 |
| - PROVINCIE HENEGOUWEN              | 161  | 0 | 6  | 0 | 0 | 167  | 4 |
| - PROVINCIE LUIK                    | 20   | 0 | 3  | 0 | 0 | 23   | 1 |
| - PROVINCIE LUXEMBURG               | 7    | 0 | 2  | 0 | 0 | 9    | 0 |
| - PROVINCIE NAMEN                   | 11   | 0 | 0  | 0 | 0 | 11   | 0 |
| HET RIJK                            | 1084 | 1 | 87 | 1 | 0 | 1173 | 9 |

**TOTAAL :**

|                                     |       |     |      |     |     |       |      |
|-------------------------------------|-------|-----|------|-----|-----|-------|------|
| BRUSSELS HOOFDSTEDELIJK GEWEST      | 10438 | 8   | 1314 | 101 | 13  | 11874 | 272  |
| VLAAMS GEWEST                       | 27651 | 54  | 3471 | 347 | 198 | 31721 | 2098 |
| WAARVAN : - PROVINCIE ANTWERPEN     | 7581  | 14  | 918  | 59  | 43  | 8615  | 503  |
| - PROVINCIE VLAAMS-BRABANT          | 8601  | 5   | 844  | 98  | 28  | 9576  | 415  |
| - PROVINCIE LIMBURG                 | 2922  | 5   | 404  | 51  | 26  | 3408  | 294  |
| - PROVINCIE OOST-VLAANDEREN         | 4623  | 6   | 665  | 78  | 35  | 5407  | 499  |
| - PROVINCIE WEST-VLAANDEREN         | 3924  | 24  | 640  | 61  | 66  | 4715  | 387  |
| WAALS GEWEST                        | 14571 | 39  | 1313 | 72  | 130 | 16225 | 1304 |
| WAARVAN : - PROVINCIE WAALS-BRABANT | 1912  | 0   | 141  | 4   | 12  | 2069  | 187  |
| - PROVINCIE HENEGOUWEN              | 4988  | 13  | 431  | 23  | 48  | 5503  | 445  |
| - PROVINCIE LUIK                    | 4574  | 19  | 400  | 27  | 28  | 5048  | 395  |
| - PROVINCIE LUXEMBURG               | 1316  | 3   | 157  | 7   | 13  | 1496  | 116  |
| - PROVINCIE NAMEN                   | 1881  | 4   | 184  | 11  | 29  | 2109  | 161  |
| HET RIJK                            | 52760 | 101 | 6098 | 520 | 341 | 59820 | 3674 |

(1) WORDEN DE BROMFIETSEN MET EEN CYLINDERHOUD VAN 50 CC EN MINDER, DIE DE SNELHEID VAN 40 KM/UUR OVERSCHRIJDEN, BESCHOUWD ALS MOTO'S



**MOTORVOERTUIGEN (VERVOLG)****2.B - TOT HET VERKEER TOEGELATEN TWEDEHANDSMOTORVOERTUIGEN**

DETAILCIJFERS VOLGENS DE VERBLIJFPLAATS VAN DE AANGEVER VOOR DE MAAND MEI 2000

| VERBLIJFPLAATS<br>VAN DE AANGEVER | MOTORVOERTUIGEN     |                              |                                    |          |                       | MOTO'S<br><br>(1) |
|-----------------------------------|---------------------|------------------------------|------------------------------------|----------|-----------------------|-------------------|
|                                   | PERSONEN-<br>WAGENS | AUTOBUSSEN<br>EN<br>AUTOCARS | VOERTUIGEN<br>GOEDEREN-<br>VERVOER | TREKKERS | LANDBOUW-<br>TREKKERS |                   |

**BELGISCHE NUMMERPLATEN :**

|                                     |       |    |      |     |     |       |   |
|-------------------------------------|-------|----|------|-----|-----|-------|---|
| BRUSSELS HOOFDSTEDELIJK GEWEST      | 7241  | 4  | 659  | 31  | 3   | 7938  | - |
| VLAAMS GEWEST                       | 35090 | 46 | 3683 | 258 | 334 | 39411 | - |
| WAARVAN : - PROVINCIE ANTWERPEN     | 10086 | 12 | 993  | 75  | 83  | 11249 | - |
| - PROVINCIE VLAAMS-BRABANT          | 5766  | 11 | 577  | 63  | 59  | 6476  | - |
| - PROVINCIE LIMBURG                 | 5414  | 10 | 602  | 27  | 54  | 6107  | - |
| - PROVINCIE OOST-VLAANDEREN         | 7629  | 5  | 791  | 49  | 61  | 8535  | - |
| - PROVINCIE WEST-VLAANDEREN         | 6195  | 8  | 720  | 44  | 77  | 7044  | - |
| WAALS GEWEST                        | 23193 | 21 | 2245 | 77  | 272 | 25808 | - |
| WAARVAN : - PROVINCIE WAALS-BRABANT | 2206  | 3  | 199  | 8   | 16  | 2432  | - |
| - PROVINCIE HENEGOUWEN              | 9265  | 9  | 848  | 34  | 49  | 10205 | - |
| - PROVINCIE LUIK                    | 7005  | 5  | 651  | 24  | 84  | 7769  | - |
| - PROVINCIE LUXEMBURG               | 1749  | 1  | 226  | 4   | 70  | 2050  | - |
| - PROVINCIE NAMEN                   | 2968  | 3  | 321  | 7   | 53  | 3352  | - |
| HET RIJK                            | 65524 | 71 | 6587 | 366 | 609 | 73157 | - |

**TRANSITO NUMMERPLATEN :**

|                                     |      |    |     |     |   |      |   |
|-------------------------------------|------|----|-----|-----|---|------|---|
| BRUSSELS HOOFDSTEDELIJK GEWEST      | 859  | 5  | 102 | 38  | 0 | 1004 | - |
| VLAAMS GEWEST                       | 322  | 5  | 90  | 64  | 0 | 481  | - |
| WAARVAN : - PROVINCIE ANTWERPEN     | 94   | 1  | 17  | 7   | 0 | 119  | - |
| - PROVINCIE VLAAMS-BRABANT          | 117  | 0  | 10  | 5   | 0 | 132  | - |
| - PROVINCIE LIMBURG                 | 24   | 3  | 11  | 0   | 0 | 38   | - |
| - PROVINCIE OOST-VLAANDEREN         | 38   | 1  | 5   | 2   | 0 | 46   | - |
| - PROVINCIE WEST-VLAANDEREN         | 49   | 0  | 47  | 50  | 0 | 146  | - |
| WAALS GEWEST                        | 369  | 0  | 23  | 0   | 0 | 392  | - |
| WAARVAN : - PROVINCIE WAALS-BRABANT | 41   | 0  | 3   | 0   | 0 | 44   | - |
| - PROVINCIE HENEGOUWEN              | 266  | 0  | 10  | 0   | 0 | 276  | - |
| - PROVINCIE LUIK                    | 43   | 0  | 7   | 0   | 0 | 50   | - |
| - PROVINCIE LUXEMBURG               | 5    | 0  | 1   | 0   | 0 | 6    | - |
| - PROVINCIE NAMEN                   | 14   | 0  | 2   | 0   | 0 | 16   | - |
| HET RIJK                            | 1550 | 10 | 215 | 102 | 0 | 1877 | - |

**TOTAAL :**

|                                     |       |    |      |     |     |       |   |
|-------------------------------------|-------|----|------|-----|-----|-------|---|
| BRUSSELS HOOFDSTEDELIJK GEWEST      | 8100  | 9  | 761  | 69  | 3   | 8942  | - |
| VLAAMS GEWEST                       | 35412 | 51 | 3773 | 322 | 334 | 39892 | - |
| WAARVAN : - PROVINCIE ANTWERPEN     | 10180 | 13 | 1010 | 82  | 83  | 11368 | - |
| - PROVINCIE VLAAMS-BRABANT          | 5883  | 11 | 587  | 68  | 59  | 6608  | - |
| - PROVINCIE LIMBURG                 | 5438  | 13 | 613  | 27  | 54  | 6145  | - |
| - PROVINCIE OOST-VLAANDEREN         | 7667  | 6  | 796  | 51  | 61  | 8581  | - |
| - PROVINCIE WEST-VLAANDEREN         | 6244  | 8  | 767  | 94  | 77  | 7190  | - |
| WAALS GEWEST                        | 23562 | 21 | 2268 | 77  | 272 | 26200 | - |
| WAARVAN : - PROVINCIE WAALS-BRABANT | 2247  | 3  | 202  | 8   | 16  | 2476  | - |
| - PROVINCIE HENEGOUWEN              | 9531  | 9  | 858  | 34  | 49  | 10481 | - |
| - PROVINCIE LUIK                    | 7048  | 5  | 658  | 24  | 84  | 7819  | - |
| - PROVINCIE LUXEMBURG               | 1754  | 1  | 227  | 4   | 70  | 2056  | - |
| - PROVINCIE NAMEN                   | 2982  | 3  | 323  | 7   | 53  | 3368  | - |
| HET RIJK                            | 67074 | 81 | 6802 | 468 | 609 | 75034 | - |

(1) WORDEN DE BROMFIETSEN MET EEN CYLINDERINHOUD VAN 50 CC EN MINDER, DIE DE SNELHEID VAN 40 KM/UR OVERSCHRIJDEN, BESCHOUWD ALS MOTO'S

**MOTORVOERTUIGEN (VERVOLG)****2.C - TOT HET VERKEER TOEGELATEN MOTORVOERTUIGEN****DETAILCIJFERS VOLGENS DE VERBLIJFPLAATS VAN DE AANGEVER VOOR DE MAAND MEI 2000**

| VERBLIJFPLAATS<br>VAN DE AANGEVER | MOTORVOERTUIGEN     |                              |                                    |          |                       |        | MOTO'S<br><br>(1) |
|-----------------------------------|---------------------|------------------------------|------------------------------------|----------|-----------------------|--------|-------------------|
|                                   | PERSONEN-<br>WAGENS | AUTOBUSSEN<br>EN<br>AUTOCARS | VOERTUIGEN<br>GOEDEREN-<br>VERVOER | TREKKERS | LANDBOUW-<br>TREKKERS | TOTAAL |                   |

**BELGISCHE NUMMERPLATEN :**

|                                     |        |     |       |     |     |        |      |
|-------------------------------------|--------|-----|-------|-----|-----|--------|------|
| BRUSSELS HOOFDSTEDELIJK GEWEST      | 17179  | 12  | 1927  | 131 | 16  | 19265  | 270  |
| VLAAMS GEWEST                       | 62405  | 99  | 7128  | 605 | 532 | 70769  | 2096 |
| WAARVAN : - PROVINCIE ANTWERPEN     | 17623  | 26  | 1903  | 134 | 126 | 19812  | 503  |
| - PROVINCIE VLAAMS-BRABANT          | 14281  | 16  | 1420  | 161 | 87  | 15965  | 414  |
| - PROVINCIE LIMBURG                 | 8333   | 15  | 1005  | 78  | 80  | 9511   | 294  |
| - PROVINCIE OOST-VLAANDEREN         | 12209  | 11  | 1453  | 127 | 96  | 13896  | 498  |
| - PROVINCIE WEST-VLAANDEREN         | 9959   | 31  | 1347  | 105 | 143 | 11585  | 387  |
| WAALS GEWEST                        | 37616  | 60  | 3543  | 149 | 402 | 41770  | 1299 |
| WAARVAN : - PROVINCIE WAALS-BRABANT | 4069   | 3   | 336   | 12  | 28  | 4448   | 187  |
| - PROVINCIE HENEGOUWEN              | 14092  | 22  | 1273  | 57  | 97  | 15541  | 441  |
| - PROVINCIE LUIK                    | 11559  | 24  | 1048  | 51  | 112 | 12794  | 394  |
| - PROVINCIE LUXEMBURG               | 3058   | 4   | 381   | 11  | 83  | 3537   | 116  |
| - PROVINCIE NAMEN                   | 4838   | 7   | 505   | 18  | 82  | 5450   | 161  |
| HET RIJK                            | 117200 | 171 | 12598 | 885 | 950 | 131804 | 3665 |

**TRANSITO NUMMERPLATEN :**

|                                     |      |    |     |     |   |      |   |
|-------------------------------------|------|----|-----|-----|---|------|---|
| BRUSSELS HOOFDSTEDELIJK GEWEST      | 1359 | 5  | 148 | 39  | 0 | 1551 | 2 |
| VLAAMS GEWEST                       | 658  | 6  | 116 | 64  | 0 | 844  | 2 |
| WAARVAN : - PROVINCIE ANTWERPEN     | 138  | 1  | 25  | 7   | 0 | 171  | 0 |
| - PROVINCIE VLAAMS-BRABANT          | 203  | 0  | 11  | 5   | 0 | 219  | 1 |
| - PROVINCIE LIMBURG                 | 27   | 3  | 12  | 0   | 0 | 42   | 0 |
| - PROVINCIE OOST-VLAANDEREN         | 81   | 1  | 8   | 2   | 0 | 92   | 1 |
| - PROVINCIE WEST-VLAANDEREN         | 209  | 1  | 60  | 50  | 0 | 320  | 0 |
| WAALS GEWEST                        | 617  | 0  | 38  | 0   | 0 | 655  | 5 |
| WAARVAN : - PROVINCIE WAALS-BRABANT | 90   | 0  | 7   | 0   | 0 | 97   | 0 |
| - PROVINCIE HENEGOUWEN              | 427  | 0  | 16  | 0   | 0 | 443  | 4 |
| - PROVINCIE LUIK                    | 63   | 0  | 10  | 0   | 0 | 73   | 1 |
| - PROVINCIE LUXEMBURG               | 12   | 0  | 3   | 0   | 0 | 15   | 0 |
| - PROVINCIE NAMEN                   | 25   | 0  | 2   | 0   | 0 | 27   | 0 |
| HET RIJK                            | 2634 | 11 | 302 | 103 | 0 | 3050 | 9 |

**TOTAAL :**

|                                     |        |     |       |     |     |        |      |
|-------------------------------------|--------|-----|-------|-----|-----|--------|------|
| BRUSSELS HOOFDSTEDELIJK GEWEST      | 18538  | 17  | 2075  | 170 | 16  | 20816  | 272  |
| VLAAMS GEWEST                       | 63063  | 105 | 7244  | 669 | 532 | 71613  | 2098 |
| WAARVAN : - PROVINCIE ANTWERPEN     | 17761  | 27  | 1928  | 141 | 126 | 19983  | 503  |
| - PROVINCIE VLAAMS-BRABANT          | 14484  | 16  | 1431  | 166 | 87  | 16184  | 415  |
| - PROVINCIE LIMBURG                 | 8360   | 18  | 1017  | 78  | 80  | 9553   | 294  |
| - PROVINCIE OOST-VLAANDEREN         | 12290  | 12  | 1461  | 129 | 96  | 13988  | 499  |
| - PROVINCIE WEST-VLAANDEREN         | 10168  | 32  | 1407  | 155 | 143 | 11905  | 387  |
| WAALS GEWEST                        | 38233  | 60  | 3581  | 149 | 402 | 42425  | 1304 |
| WAARVAN : - PROVINCIE WAALS-BRABANT | 4159   | 3   | 343   | 12  | 28  | 4545   | 187  |
| - PROVINCIE HENEGOUWEN              | 14519  | 22  | 1289  | 57  | 97  | 15984  | 445  |
| - PROVINCIE LUIK                    | 11622  | 24  | 1058  | 51  | 112 | 12867  | 395  |
| - PROVINCIE LUXEMBURG               | 3070   | 4   | 384   | 11  | 83  | 3552   | 116  |
| - PROVINCIE NAMEN                   | 4863   | 7   | 507   | 18  | 82  | 5477   | 161  |
| HET RIJK                            | 119834 | 182 | 12900 | 988 | 950 | 134854 | 3674 |

(1) WORDEN DE BROMFIETSEN MET EEN CYLINDERINHOUDE VAN 50 CC EN MINDER, DIE DE SNELHEID VAN 40 KM/UR OVERSCHRIJDEN, BESCHOUWD ALS MOTO'S

**VERKEERSONGEVALLEN (VOORLOPIGE CIJFERS VOOR 1999)**  
**VERKEERSONGEVALLEN OP DE OPENBARE WEG MET DODEN (1) OF GEWONDEN 1. EVOLUTIE IN DE TIJD**

| MAAND-<br>GEMIDDELDEN<br>EN MAANDEN | AANTAL ONGEVALLEN (2) |                                       |                              |        | AANTAL SLACHTOFFERS                    |                         |                     |                   |
|-------------------------------------|-----------------------|---------------------------------------|------------------------------|--------|----------------------------------------|-------------------------|---------------------|-------------------|
|                                     | MET<br>DODEN<br>(1)   | MET ERN-<br>STIG GE-<br>WONDEN<br>(3) | MET LICHT<br>GEWONDEN<br>(4) | TOTAAL | TOTAAL<br>AANTAL<br>OVERLEDENEN<br>(5) | DODEN<br>TER<br>PLAATSE | ERNSTIG<br>GEWONDEN | LICHT<br>GEWONDEN |
|                                     | 2                     | 3                                     | 4                            | 5      | 6                                      | 7                       | 8                   | 9                 |
| 1992                                | 124                   | 1012                                  | 3484                         | 4620   | 139                                    | 125                     | 1271                | 5170              |
| 1993                                | 122                   | 975                                   | 3481                         | 4578   | 138                                    | 124                     | 1233                | 5116              |
| 1994                                | 126                   | 932                                   | 3359                         | 4418   | 141                                    | 129                     | 1179                | 4945              |
| 1995                                | 108                   | 857                                   | 3263                         | 4229   | 121                                    | 112                     | 1060                | 4799              |
| 1996                                | 100                   | 782                                   | 3201                         | 4063   | 113                                    | 103                     | 935                 | 4640              |
| 1997                                | 102                   | 771                                   | 3301                         | 4174   | 114                                    | 105                     | 953                 | 4843              |
| 1998                                | 112                   | 732                                   | 3420                         | 4264   | 125                                    | 114                     | 909                 | 4988              |
| <b>1999</b>                         |                       |                                       |                              |        |                                        |                         |                     |                   |
| JANUARI                             | 81                    | 606                                   | 3082                         | 3769   | -                                      | 86                      | 745                 | 4441              |
| FEBRUARI                            | 68                    | 559                                   | 2840                         | 3467   | -                                      | 77                      | 685                 | 4109              |
| MAART                               | 71                    | 676                                   | 3355                         | 4102   | -                                      | 81                      | 838                 | 4832              |
| APRIL                               | 81                    | 718                                   | 3389                         | 4188   | -                                      | 84                      | 905                 | 4927              |
| MEI                                 | 104                   | 837                                   | 3676                         | 4617   | -                                      | 115                     | 1025                | 5279              |
| JUNI                                | 99                    | 780                                   | 3817                         | 4696   | -                                      | 108                     | 960                 | 5443              |
| JULI                                | 103                   | 709                                   | 3165                         | 3977   | -                                      | 107                     | 845                 | 4647              |
| AUGUSTUS                            | 92                    | 605                                   | 3037                         | 3734   | -                                      | 102                     | 758                 | 4468              |
| SEPTEMBER                           | 94                    | 771                                   | 3880                         | 4745   | -                                      | 104                     | 921                 | 5557              |

(1) GESTORVEN TER PLAATSE OF VOOR DE OPNAME IN HET ZIEKENHUIS.

(2) BOTSINGEN TUSSEN MEER DAN TWEE WEGGEBRUIKERS WORDEN BESCHOUWD ALS EEN ONGEVAL.

(3) ONGEVALLEN MET ZOWEL DODEN ALS ERNSTIG GEWONDEN WORDEN ALLEEN OPGENOMEN IN DE VOORGAANDE KOLOM.

(4) ONGEVALLEN MET DODEN OF ERNSTIG GEWONDEN BENEVENS LICHT GEWONDEN KOMEN VOOR IN EEN VAN DE VOORGAANDE KOLOMMEN.

(5) TOTAAL VAN DE DODEN VERMELD IN KOLOM 7 EN VAN DE GEWONDEN (KOLOMMEN 8 EN 9) DIE OVERLEDEN BINNEN DE 30 DAGEN NA HET ONGEVAL. BRON: DE PARKETTEN.

**HALFJAARLIJKSE  
EN  
JAARLIJKSE STATISTIEKEN**



## STATISTIEK VAN HET CONSUMENTENKREDIET

## A. ALGEMEEN OVERZICHT

Tabel A 1.- SALDOGEGEVENS - TWEEDE HALFJAAR 1999

| Erkende Kredietgevers                                   | Nog verschuldigde saldi (3)<br>op 31-12-1999<br>(in 1 000 F) |                        |                   |                   | Aantal uitstaande contracten |                        |                   |                  |
|---------------------------------------------------------|--------------------------------------------------------------|------------------------|-------------------|-------------------|------------------------------|------------------------|-------------------|------------------|
|                                                         | Leningen op afbetaling                                       | Verkopen op afbetaling | Financieringshuur | Kredietopeningen  | Leningen op afbetaling       | Verkopen op afbetaling | Financieringshuur | Kredietopeningen |
| 1. Kredietinstellingen (1)                              | 322 733 036                                                  | 27 046 520             | -                 | 65 152 926        | 1 211 458                    | 225 332                | -                 | 1 202 509        |
| 2. Overige instellingen                                 | 25 538 661                                                   | 15 398 407             | 908 907           | 22 960 172        | 104 234                      | 188 717                | 71 333            | 996 978          |
| 3. Erkende verkopers (2)<br>inclusief financieringshuur | -                                                            | 348 294                | 4 489             | 2 259 736         | -                            | 57 738                 | 276               | 79 776           |
| <b>Totaal</b>                                           | <b>348 271 697</b>                                           | <b>42 793 221</b>      | <b>913 396</b>    | <b>90 372 834</b> | <b>1 315 692</b>             | <b>471 787</b>         | <b>71 609</b>     | <b>2 279 263</b> |

Tabel A 2.- PRODUCTIE

| Erkende Kredietgevers                                   | Aantal contracten afgesloten in het tweede halfjaar 1999 |                        |                   |                  | Waarde van het aantal toegestane contracten (in 1 000 F) |                        |                   |                   |
|---------------------------------------------------------|----------------------------------------------------------|------------------------|-------------------|------------------|----------------------------------------------------------|------------------------|-------------------|-------------------|
|                                                         | Leningen op afbetaling                                   | Verkopen op afbetaling | Financieringshuur | Kredietopeningen | Leningen op afbetaling                                   | Verkopen op afbetaling | Financieringshuur | Kredietopeningen  |
| 1. Kredietinstellingen (1)                              | 213 892                                                  | 60 474                 | -                 | 65 680           | 76 807 267                                               | 6 733 085              | -                 | 12 711 350        |
| 2. Overige instellingen                                 | 30 871                                                   | 129 239                | 35 971            | 147 849          | 8 459 648                                                | 6 633 365              | 748 081           | 8 388 525         |
| 3. Erkende verkopers (2)<br>inclusief financieringshuur | -                                                        | 24 289                 | -                 | 9 825            | -                                                        | 173 196                | -                 | 553 492           |
| <b>Totaal</b>                                           | <b>244 763</b>                                           | <b>214 002</b>         | <b>35 971</b>     | <b>223 354</b>   | <b>85 266 915</b>                                        | <b>13 539 646</b>      | <b>748 081</b>    | <b>21 653 367</b> |

(1) Gedefinieerd als de instellingen die onderworpen zijn aan het toezicht van de Commissie voor Bank- en Financien.

(2) Verkopers erkend om verkopen op afbetaling en/of financieringshuur uit eigen fondsen toe te staan; elke verkoper initieel als verkoper erkend, die vervolgens een erkenning verkrijgt om een andere financieringsvorm toe te staan, wordt in de categorie 'Overige instellingen' ondergebracht.

(3) Met inbegrip van de schuldvorderingen die nog onder "dubieuze debiteuren" in de boekhouding van de kredietverstrekkers zijn opgenomen en van de totale kosten van het krediet van de nog niet vervallen termijnen.

Nota voor de gebruiker: '-' vermelding duidt aan dat er geen cijfers worden aangegeven.

De blanco zones zijn die geen cijfers mogen voorkomen.

**Tabel A 3.- ACHTERSTALLIGE CONTRACTEN VOLGENS DE CENTRALE VOOR KREDIETEN AAN PARTICULIEREN  
TWEDE HALFJAAR 1999**

| Erkende Kredietgevers                                   | Aantal contracten      |                        |                   |                  | Achterstallig of eisbaar bedrag (3)<br>in 1 000 F |                        |                   |                  |
|---------------------------------------------------------|------------------------|------------------------|-------------------|------------------|---------------------------------------------------|------------------------|-------------------|------------------|
|                                                         | Leningen op afbetaling | Verkopen op afbetaling | Financieringshuur | Kredietopeningen | Leningen op afbetaling                            | Verkopen op afbetaling | Financieringshuur | Kredietopeningen |
| 1. Kredietinstellingen (1)                              | 162 629                | 31 882                 | -                 | 43 466           | 29 361 932                                        | 1 759 364              | -                 | 5 231 568        |
| 2. Overige instellingen                                 | 29 664                 | 28 147                 | 4 216             | 74 572           | 5 314 167                                         | 3 383 166              | 61 475            | 2 649 743        |
| 3. Erkende verkopers (2)<br>inclusief financieringshuur | -                      | 9 687                  | 2 512             | -                | -                                                 | 148 296                | 56 544            | -                |
| <b>Totaal</b>                                           | <b>192 293</b>         | <b>69 716</b>          | <b>6 728</b>      | <b>118 038</b>   | <b>34 676 099</b>                                 | <b>5 290 826</b>       | <b>118 019</b>    | <b>7 881 311</b> |

**Tabel A 4.- SCHULDVORDERINGEN VAN DE IN GEBREKE GEBLEVEN SCHULDENAARS OP 31.12.99 (4)**

| Erkende Kredietgevers                                   | Aantal contracten      |                        |                   |                  | Niet vereffende saldi<br>in 1 000 F |                        |                   |                  |
|---------------------------------------------------------|------------------------|------------------------|-------------------|------------------|-------------------------------------|------------------------|-------------------|------------------|
|                                                         | Leningen op afbetaling | Verkopen op afbetaling | Financieringshuur | Kredietopeningen | Leningen op afbetaling              | Verkopen op afbetaling | Financieringshuur | Kredietopeningen |
| 1. Kredietinstellingen (1)                              | 68 161                 | 21 920                 | -                 | 22 749           | 14 392 668                          | 781 964                | -                 | 3 321 844        |
| 2. Overige instellingen                                 | 6 359                  | 12 205                 | 5 743             | 26 814           | 1 803 213                           | 465 022                | 77 669            | 1 362 645        |
| 3. Erkende verkopers (2)<br>inclusief financieringshuur | -                      | 24 086                 | 276               | 761              | -                                   | 156 945                | 4 489             | 20 354           |
| <b>Totaal</b>                                           | <b>74 520</b>          | <b>58 211</b>          | <b>6 019</b>      | <b>50 324</b>    | <b>16 195 881</b>                   | <b>1 403 931</b>       | <b>82 158</b>     | <b>4 704 843</b> |

(1) Gedefinieerd als de instellingen die onderworpen zijn aan het toezicht van de Commissie voor Bank- en Financiewezen.

(2) Verkopers erkend om verkopen op afbetaling en/of financieringshuur uit eigen fondsen toe te staan; elke verkoper initieel als verkoper erkend, die vervolgens een erkenning verkrijgt om een andere financieringsvorm toe te staan, wordt in de categorie 'Overige instellingen' ondergebracht.

(3) Voor de niet-opeisbare gestelde contracten is dat het bedrag van de achterstallige betalingen; voor de opeisbaar gestelde contracten het onmiddellijk eisbaar bedrag.

(4) Volgens de boekhouding van de kredietverstrekkers; deze cijfers omvatten echter niet de bedragen van de achterstallige contracten, die niet meer door de kredietinstellingen maar door de kredietverzekeraars worden beheerd. Die tabel geeft een reële situatie op het ogenblik van het opnemen van de gegevens.

**Tabel A 5.- EVOLUTIE VAN DE WAARDE VAN HET VERLEENDE KREDIET IN DE LOOP VAN IEDER HALFJAAR**  
(in miljoenen F)

| Periode           | Leningen op afbetaling | Verkopen op afbetaling | Financierings-<br>huur | Krediet-<br>opening (1) | Totaal  |
|-------------------|------------------------|------------------------|------------------------|-------------------------|---------|
| 1998 1e halfjaar  | 82 060                 | 13 806                 | 575                    | 19 926                  | 116 367 |
| 1998 2de halfjaar | 78 595                 | 11 575                 | 703                    | 20 946                  | 111 819 |
| 1999 1e halfjaar  | 93 495                 | 15 139                 | 674                    | 19 677                  | 128 985 |
| 1999 2de halfjaar | 85 267                 | 13 540                 | 748                    | 21 653                  | 121 208 |

**Tabel A 6.- EVOLUTIE VAN HET AANTAL VERLEENDE KREDIETEN IN DE LOOP VAN IEDER HALFJAAR**

| Periode           | Leningen op afbetaling | Verkopen op afbetaling | Financierings-<br>huur | Krediet-<br>opening (1) | Totaal  |
|-------------------|------------------------|------------------------|------------------------|-------------------------|---------|
| 1998 1e halfjaar  | 257 707                | 223 300                | 30 095                 | 185 655                 | 696 757 |
| 1998 2de halfjaar | 238 687                | 223 906                | 34 211                 | 202 280                 | 699 084 |
| 1999 1e halfjaar  | 267 484                | 214 575                | 30 343                 | 197 958                 | 710 360 |
| 1999 2de halfjaar | 244 763                | 214 002                | 35 971                 | 223 354                 | 718 090 |

**Tabel A 7.- EVOLUTIE VAN HET UITSTAANDE SALDO IN WAARDE OP HET EINDE VAN HET HALFJAAR (in miljoenen F)(2)**

| Periode           | Leningen op afbetaling | Verkopen op afbetaling | Financierings-<br>huur | Krediet-<br>opening (1) | Totaal  |
|-------------------|------------------------|------------------------|------------------------|-------------------------|---------|
| 1998 1e halfjaar  | 313 887                | 38 947                 | 580                    | 80 216                  | 433 630 |
| 1998 2de halfjaar | 325 759                | 38 934                 | 842                    | 85 454                  | 450 989 |
| 1999 1e halfjaar  | 341 600                | 42 394                 | 826                    | 85 590                  | 470 410 |
| 1999 2de halfjaar | 348 272                | 42 793                 | 913                    | 90 373                  | 482 351 |

**Tabel A 8.- EVOLUTIE VAN HET UITSTAANDE SALDO IN AANTAL CONTRACTEN OP HET EINDE VAN HET HALFJAAR**

| Periode           | Leningen op afbetaling | Verkopen op afbetaling | Financierings-<br>huur | Krediet-<br>opening (1) | Totaal    |
|-------------------|------------------------|------------------------|------------------------|-------------------------|-----------|
| 1998 1e halfjaar  | 1 263 597              | 483 226                | 58 026                 | 2 389 017               | 4 193 866 |
| 1998 2de halfjaar | 1 289 206              | 475 042                | 61 937                 | 2 498 645               | 4 324 830 |
| 1999 1e halfjaar  | 1 293 353              | 472 660                | 66 166                 | 2 551 530               | 4 383 709 |
| 1999 2de halfjaar | 1 315 692              | 471 787                | 71 609                 | 2 279 263               | 4 138 351 |

1) Kredietopening : onder het verleende krediet verstaat men telkens het nominaal bedrag.

2) met inbegrip van de dubieuze debiteuren



## B. STATISTIEK VAN DE LENINGEN OP AFBETALING – Tweede halfjaar 1999

Tabel B1 – VERGELIJKING TUSSEN DE ALGEMENE RESULTATEN VAN HET EERSTE HALFJAAR 1999 EN HET  
TWEDE HALFJAAR 1999

| Rubrieken                                                                | Eerste halfjaar 1999 | Tweede halfjaar 1999 | Vershil            |
|--------------------------------------------------------------------------|----------------------|----------------------|--------------------|
| <b>1. Aantal aangevers (1) :</b>                                         |                      |                      |                    |
| 1. Kredietinstellingen                                                   | 77                   | 75                   | - 2                |
| 2. Overige instellingen                                                  | 111                  | 116                  | + 5                |
| <b>Totaal</b>                                                            | <b>188</b>           | <b>191</b>           | <b>+ 3</b>         |
| <b>2. Verschuldigde saldi op het einde van het halfjaar (in 1 000 F)</b> |                      |                      |                    |
| 1. Kredietinstellingen                                                   | 318 297 098          | 322 733 036          | + 4 435 938        |
| 2. Overige instellingen                                                  | 23 302 779           | 25 538 661           | + 2 235 882        |
| <b>Totaal</b>                                                            | <b>341 599 877</b>   | <b>348 271 697</b>   | <b>+ 6 671 820</b> |
| <b>3. Aantal onder 2 bedoelde contracten</b>                             |                      |                      |                    |
| 1. Kredietinstellingen                                                   | 1 203 084            | 1 211 458            | + 8 374            |
| 2. Overige instellingen                                                  | 90 269               | 104 234              | + 13 965           |
| <b>Totaal</b>                                                            | <b>1 293 353</b>     | <b>1 315 692</b>     | <b>+ 22 339</b>    |
| <b>4. Verleende kredieten in de loop van het halfjaar (in 1 000 F)</b>   |                      |                      |                    |
| 1. Kredietinstellingen                                                   | 86 444 260           | 76 807 267           | - 9 636 993        |
| 2. Overige instellingen                                                  | 7 050 360            | 8 459 648            | + 1 409 288        |
| <b>Totaal</b>                                                            | <b>93 494 620</b>    | <b>85 266 915</b>    | <b>- 8 227 705</b> |
| <b>5. Aantal onder 4 bedoelde contracten</b>                             |                      |                      |                    |
| 1. Kredietinstellingen                                                   | 242 753              | 213 892              | - 28 861           |
| 2. Overige instellingen                                                  | 24 731               | 30 871               | + 6 140            |
| <b>Totaal</b>                                                            | <b>267 484</b>       | <b>244 763</b>       | <b>- 22 721</b>    |

Tabel B 2.- SCHULDVORDERINGEN VAN DE IN GEBREKE GEBLEVEN SCHULDENAARS – Volgens de criteria vermeld in het  
K.B. van 20 november 1992 (1)(5)

| Erkende kredietgevers   | Schuldvorderingen die nog onder "dubieuze debiteuren" in de boekhouding van de kredietverstrekkers zijn opgenomen(4) |                                  | Achterstallige contracten volgens het gegevensbestand van de NBB(2) |                                              |
|-------------------------|----------------------------------------------------------------------------------------------------------------------|----------------------------------|---------------------------------------------------------------------|----------------------------------------------|
|                         | Aantal contracten                                                                                                    | Niet vereffende saldi in 1 000 F | Aantal contracten                                                   | Achterstallig of eisbaar bedrag(3)in 1 000 F |
| 1. Kredietinstellingen  | 68 161                                                                                                               | 14 392 668                       | 162 629                                                             | 29 361 932                                   |
| 2. Overige instellingen | 6 359                                                                                                                | 1 803 213                        | 29 664                                                              | 5 314 167                                    |
| <b>Totaal</b>           | <b>74 520</b>                                                                                                        | <b>16 195 881</b>                | <b>192 293</b>                                                      | <b>34 676 099</b>                            |

(1) Koninklijk besluit betreffende de registratie door de Nationale Bank van België van wanbetalingen inzake consumentenkrediet.

(2) Bron : Centrale voor Kredieten aan Particulieren, Nationale Bank van België.

(3) Voor de niet-opeisbaar gestelde contracten is dat het bedrag van de achterstallige betalingen; voor de opeisbaar gestelde contracten het onmiddellijk eisbaar bedrag.

(4) Deze cijfers omvatten echter niet de bedragen van de achterstallige contracten, die niet meer door de kredietinstellingen maar door de kredietverzekeraars worden beheerd. Die tabel geeft een reële situatie op het ogenblik van het opnemen van de gegevens.

(5) De gebruikers worden erop gewezen dat de resultaten uit de verschillende bronnen niet met elkaar kunnen worden vergeleken. In sommige gevallen gebeurt de classificatie van de aangevers niet op dezelfde manier. Bovendien is er een substantieel verschil in de duur dat de wanbetalers in respectievelijke bestanden blijven opgenomen.

Tabel B 3.- INDEXCIJFER (basis : 1994 = 100)

| Periode          | Kredietinstellingen |                   | Overige instellingen |                   | Totaal            |                   |
|------------------|---------------------|-------------------|----------------------|-------------------|-------------------|-------------------|
|                  | Aantal contracten   | Verleende krediet | Aantal contracten    | Verleende krediet | Aantal contracten | Verleende krediet |
| 1e halfjaar 1994 | 114,9               | 116,2             | 96,0                 | 94,9              | 113,2             | 114,3             |
| 2e halfjaar 1994 | 85,1                | 83,8              | 104,0                | 105,1             | 86,8              | 85,7              |
| Jaar 1995        | 90,0                | 94,0              | 100,2                | 103,7             | 90,9              | 94,8              |
| Jaar 1996        | 93,7                | 105,7             | 108,5                | 115,5             | 95,0              | 106,5             |
| 1e halfjaar      | 95,6                | 114,0             | 110,5                | 122,3             | 96,9              | 114,7             |
| 2e halfjaar      | 86,2                | 103,0             | 127,4                | 134,9             | 89,8              | 105,7             |
| Jaar 1997        | 90,9                | 108,5             | 118,9                | 128,6             | 93,3              | 110,2             |
| 1e halfjaar      | 95,5                | 121,3             | 118,9                | 133,3             | 97,6              | 122,4             |
| 2e halfjaar      | 87,4                | 115,9             | 121,0                | 130,4             | 90,4              | 117,2             |
| Jaar 1998        | 91,4                | 118,6             | 119,9                | 131,8             | 94,0              | 119,8             |
| 1e halfjaar      | 100,8               | 140,9             | 106,4                | 123,2             | 101,3             | 139,4             |
| 2e halfjaar      | 88,8                | 125,2             | 132,8                | 147,8             | 92,7              | 127,1             |
| Jaar 1999        | 94,8                | 133,0             | 119,6                | 135,5             | 97,0              | 133,2             |

Tabel B 4.- EVOLUTIE VAN HET AANTAL UITSTAANDE CONTRACTEN EN VAN DE UITSTAANDE SALDI (waarde in 1 000 F)(5)

| Toestand op | Aantal uitstaande contracten | Uitstaande saldi (in 1 000 F) | Schuldvorderingen van de schuldenaars(4) volgens de boekhouding van de kredietverleners op het einde van het halfjaar(1) |                                  | Situatie van de schuldvorderingen van de schuldenaars volgens het gegevensbestand van de NBB op het einde van het halfjaar(2) |                                    |
|-------------|------------------------------|-------------------------------|--------------------------------------------------------------------------------------------------------------------------|----------------------------------|-------------------------------------------------------------------------------------------------------------------------------|------------------------------------|
|             |                              |                               | Aantal contracten                                                                                                        | Niet vereffende saldi in 1 000 F | Aantal contracten                                                                                                             | Niet vereffende saldi in 1 000F(3) |
| 30.06.1994  | 1 235 244                    | 253 456 949                   | 53 465                                                                                                                   | 9 075 514                        | 185 670                                                                                                                       | 23 346 562                         |
| 31.12.1994  | 1 162 145                    | 249 151 204                   | 54 201                                                                                                                   | 10 048 145                       | 191 299                                                                                                                       | 25 135 907                         |
| 30.06.1995  | 1 150 884                    | 264 445 908                   | 53 708                                                                                                                   | 10 342 040                       | 190 892                                                                                                                       | 26 609 516                         |
| 31.12.1995  | 1 206 096                    | 270 600 879                   | 56 793                                                                                                                   | 11 075 146                       | 187 214                                                                                                                       | 27 725 821                         |
| 30.06.1996  | 1 211 933                    | 282 436 965                   | 59 173                                                                                                                   | 11 565 061                       | 190 622                                                                                                                       | 29 105 490                         |
| 31.12.1996  | 1 210 482                    | 271 480 447                   | 61 762                                                                                                                   | 11 822 491                       | 191 711                                                                                                                       | 30 007 211                         |
| 30.06.1997  | 1 212 940                    | 292 729 420                   | 71 395                                                                                                                   | 14 053 057                       | 191 854                                                                                                                       | 31 119 744                         |
| 31.12.1997  | 1 224 350                    | 293 887 065                   | 71 539                                                                                                                   | 14 290 992                       | 190 620                                                                                                                       | 32 100 293                         |
| 30.06.1998  | 1 263 597                    | 313 887 353                   | 71 184                                                                                                                   | 14 837 601                       | 190 857                                                                                                                       | 32 878 999                         |
| 31.12.1998  | 1 289 206                    | 325 758 565                   | 68 993                                                                                                                   | 13 925 724                       | 188 523                                                                                                                       | 33 300 396                         |
| 30.06.1999  | 1 293 353                    | 341 599 877                   | 74 434                                                                                                                   | 16 108 044                       | 190 856                                                                                                                       | 34 313 891                         |
| 31.12.1999  | 1 315 692                    | 348 271 697                   | 74 520                                                                                                                   | 16 195 881                       | 192 293                                                                                                                       | 34 676 099                         |

(1) Koninklijk besluit betreffende de registratie door de Nationale Bank van België van wanbetalingen inzake consumentenkrediet.

(2) Bron : Centrale voor Kredieten aan Particulieren, Nationale Bank van België.

(3) Voor de niet-opeisbaar gestelde contracten is dat het bedrag van de achterstallige betalingen; voor de opeisbaar gestelde contracten het onmiddellijk eisbaar bedrag.

(4) Deze cijfers omvatten echter niet de bedragen van de achterstallige contracten, die niet meer door de kredietinstellingen maar door de kredietverzekeraars worden beheerd. Die tabel geeft een reële situatie op het ogenblik van het opnemen van de gegevens.

(5) De gebruikers worden erop gewezen dat de resultaten uit de verschillende bronnen niet met elkaar kunnen worden vergeleken. In sommige gevallen gebeurt de classificatie van de aangevers niet op dezelfde manier. Bovendien is er een substantieel verschil in de duur dat de wanbetalers in respectievelijke bestanden blijven opgenomen.



**Tabel B 5a - LENINGEN OP AFBETALING GEFINANCIERD TIJDENS HET TWEEDE HALFJAAR 1999 - TOTAAL**  
 Indeling van het aantal contracten en de waarde naar de duur en waardeklasse

|                             | Aantal contracten |                        |                        |                        |                        |
|-----------------------------|-------------------|------------------------|------------------------|------------------------|------------------------|
|                             | tot 12 maand      | van 13<br>tot 18 maand | van 19<br>tot 24 maand | van 25<br>tot 36 maand | van 37<br>tot 48 maand |
| Minder dan 8 600 F          | 8                 | 4                      |                        |                        |                        |
| Van 8 600 tot 20 000 F      | 333               | 126                    |                        |                        |                        |
| Van 20 001 tot 100 000 F    | 6 027             | 2 561                  | 18 792                 |                        |                        |
| Van 100 001 tot 150 000 F   | 2 612             | 1 839                  | 7 575                  | 20 989                 |                        |
| Van 150 001 tot 225 000 F   | 1 475             | 978                    | 6 258                  | 34 993                 |                        |
| Van 225 001 tot 300 000 F   | 696               | 277                    | 2 497                  | 10 805                 | 17 679                 |
| Van 300 001 tot 400 000 F   | 654               | 115                    | 1 001                  | 6 443                  | 25 930                 |
| Van 400 001 tot 600 000 F   | 891               | 93                     | 580                    | 3 587                  | 10 406                 |
| Van 600 001 tot 860 000 F   | 414               | 30                     | 137                    | 636                    | 1 808                  |
| Van 860 001 tot 1 500 000 F | 644               | 15                     | 111                    | 311                    | 568                    |
| Meer dan 1 500 000 F        | 1 063             | 4                      | 24                     | 56                     | 73                     |
| <b>Totaal</b>               | <b>14 817</b>     | <b>6 042</b>           | <b>36 975</b>          | <b>77 820</b>          | <b>56 464</b>          |

**Tabel B 5a - Vervolg**

|                             | Verleende kredieten (waarde in duizend frank) |                        |                        |                        |                        |
|-----------------------------|-----------------------------------------------|------------------------|------------------------|------------------------|------------------------|
|                             | tot 12 maand                                  | van 13<br>tot 18 maand | van 19<br>tot 24 maand | van 25<br>tot 36 maand | van 37<br>tot 48 maand |
| Minder dan 8 600 F          | 52                                            | 19                     |                        |                        |                        |
| Van 8 600 tot 20 000 F      | 5 257                                         | 1 889                  |                        |                        |                        |
| Van 20 001 tot 100 000 F    | 408 102                                       | 179 839                | 1 369 192              |                        |                        |
| Van 100 001 tot 150 000 F   | 301 657                                       | 221 894                | 903 284                | 2 413 851              |                        |
| Van 150 001 tot 225 000 F   | 266 883                                       | 173 353                | 1 163 500              | 6 300 482              |                        |
| Van 225 001 tot 300 000 F   | 182 690                                       | 72 786                 | 661 800                | 2 895 867              | 4 532 793              |
| Van 300 001 tot 400 000 F   | 219 001                                       | 40 150                 | 340 093                | 2 225 093              | 8 753 420              |
| Van 400 001 tot 600 000 F   | 428 304                                       | 44 873                 | 282 725                | 1 710 169              | 4 987 345              |
| Van 600 001 tot 860 000 F   | 296 629                                       | 21 093                 | 97 190                 | 449 259                | 1 257 015              |
| Van 860 001 tot 1 500 000 F | 722 247                                       | 16 032                 | 119 762                | 329 019                | 592 991                |
| Meer dan 1 500 000 F        | 6 267 073                                     | 10 230                 | 58 247                 | 165 864                | 157 132                |
| <b>Totaal</b>               | <b>9 097 895</b>                              | <b>782 158</b>         | <b>4 995 793</b>       | <b>16 489 604</b>      | <b>20 280 696</b>      |

**Tabel B 5a- LENINGEN OP AFBETALING GEFINANCIERD TIJDENS HET TWEEDE HALFJAAR 1999 - TOTAAL (vervolg)**  
Indeling van het aantal contracten en de waarde naar de duur en waardeklasse

|                             | Aantal contracten      |                        |                      | Totaal         |
|-----------------------------|------------------------|------------------------|----------------------|----------------|
|                             | van 49<br>tot 60 maand | van 61<br>tot 84 maand | meer dan<br>84 maand |                |
| Minder dan 8 600 F          |                        |                        |                      | 12             |
| Van 8 600 tot 20 000 F      |                        |                        |                      | 459            |
| Van 20 001 tot 100 000 F    |                        |                        |                      | 27 380         |
| Van 100 001 tot 150 000 F   |                        |                        |                      | 33 015         |
| Van 150 001 tot 225 000 F   |                        |                        |                      | 43 704         |
| Van 225 001 tot 300 000 F   |                        |                        |                      | 31 954         |
| Van 300 001 tot 400 000 F   |                        |                        |                      | 34 143         |
| Van 400 001 tot 600 000 F   | 31 879                 |                        |                      | 47 436         |
| Van 600 001 tot 860 000 F   | 8 516                  | 5 608                  |                      | 17 149         |
| Van 860 001 tot 1 500 000 F | 2 182                  | 2 538                  | 978                  | 7 347          |
| Meer dan 1 500 000 F        | 253                    | 262                    | 429                  | 2 164          |
| <b>Totaal</b>               | <b>42 830</b>          | <b>8 408</b>           | <b>1 407</b>         | <b>244 763</b> |

**Tabel B 5a- Vervolg**

|                             | Verleende kredieten (waarde in duizend frank) |                        |                      | Totaal            |
|-----------------------------|-----------------------------------------------|------------------------|----------------------|-------------------|
|                             | van 49<br>tot 60 maand                        | van 61<br>tot 84 maand | meer dan<br>84 maand |                   |
| Minder dan 8 600 F          |                                               |                        |                      | 71                |
| Van 8 600 tot 20 000 F      |                                               |                        |                      | 7 146             |
| Van 20 001 tot 100 000 F    |                                               |                        |                      | 1 957 133         |
| Van 100 001 tot 150 000 F   |                                               |                        |                      | 3 840 686         |
| Van 150 001 tot 225 000 F   |                                               |                        |                      | 7 904 218         |
| Van 225 001 tot 300 000 F   |                                               |                        |                      | 8 345 936         |
| Van 300 001 tot 400 000 F   |                                               |                        |                      | 11 577 757        |
| Van 400 001 tot 600 000 F   | 15 440 929                                    |                        |                      | 22 894 345        |
| Van 600 001 tot 860 000 F   | 5 986 615                                     | 3 988 641              |                      | 12 096 442        |
| Van 860 001 tot 1 500 000 F | 2 288 903                                     | 2 663 151              | 1 048 087            | 7 780 192         |
| Meer dan 1 500 000 F        | 592 577                                       | 593 258                | 1 018 608            | 8 862 989         |
| <b>Totaal</b>               | <b>24 309 024</b>                             | <b>7 245 050</b>       | <b>2 066 695</b>     | <b>85 266 915</b> |

**Tabel B 5b- LENINGEN OP AFBETALING GEFINANCIERD DOOR DE KREDIETINSTELLINGEN GEDURENDE  
HET TWEEDE HALFJAAR 1999**

Indeling van het aantal contracten en de waarde naar de duur en waardeklasse

|                             | Aantal contracten |                        |                        |                        |                        |
|-----------------------------|-------------------|------------------------|------------------------|------------------------|------------------------|
|                             | tot 12 maand      | van 13<br>tot 18 maand | van 19<br>tot 24 maand | van 25<br>tot 36 maand | van 37<br>tot 48 maand |
| Minder dan 8 600 F          | 7                 | 4                      |                        |                        |                        |
| Van 8 600 tot 20 000 F      | 317               | 56                     |                        |                        |                        |
| Van 20 001 tot 100 000 F    | 5 346             | 2 229                  | 14 431                 |                        |                        |
| Van 100 001 tot 150 000 F   | 2 550             | 1 793                  | 7 333                  | 16 498                 |                        |
| Van 150 001 tot 225 000 F   | 1 457             | 966                    | 6 109                  | 29 629                 |                        |
| Van 225 001 tot 300 000 F   | 690               | 274                    | 2 461                  | 10 553                 | 14 883                 |
| Van 300 001 tot 400 000 F   | 650               | 114                    | 985                    | 6 318                  | 22 583                 |
| Van 400 001 tot 600 000 F   | 888               | 93                     | 573                    | 3 513                  | 9 976                  |
| Van 600 001 tot 860 000 F   | 412               | 29                     | 132                    | 627                    | 1 737                  |
| Van 860 001 tot 1 500 000 F | 637               | 15                     | 109                    | 307                    | 550                    |
| Meer dan 1 500 000 F        | 1 039             | 3                      | 24                     | 56                     | 71                     |
| <b>Totaal</b>               | <b>13 993</b>     | <b>5 576</b>           | <b>32 157</b>          | <b>67 501</b>          | <b>49 800</b>          |

**Tabel B 5b- Vervolg**

|                             | Verleende kredieten (waarde in duizend frank) |                        |                        |                        |                        |
|-----------------------------|-----------------------------------------------|------------------------|------------------------|------------------------|------------------------|
|                             | tot 12 maand                                  | van 13<br>tot 18 maand | van 19<br>tot 24 maand | van 25<br>tot 36 maand | van 37<br>tot 48 maand |
| Minder dan 8 600 F          | 48                                            | 19                     |                        |                        |                        |
| Van 8 600 tot 20 000 F      | 4 971                                         | 904                    |                        |                        |                        |
| Van 20 001 tot 100 000 F    | 366 758                                       | 163 805                | 1 086 710              |                        |                        |
| Van 100 001 tot 150 000 F   | 293 753                                       | 216 090                | 874 339                | 1 919 319              |                        |
| Van 150 001 tot 225 000 F   | 263 579                                       | 171 189                | 1 136 263              | 5 375 442              |                        |
| Van 225 001 tot 300 000 F   | 181 009                                       | 71 986                 | 652 207                | 2 828 591              | 3 842 672              |
| Van 300 001 tot 400 000 F   | 217 590                                       | 39 750                 | 334 573                | 2 181 390              | 7 648 019              |
| Van 400 001 tot 600 000 F   | 426 954                                       | 44 873                 | 279 413                | 1 673 726              | 4 781 042              |
| Van 600 001 tot 860 000 F   | 295 019                                       | 20 403                 | 93 825                 | 442 792                | 1 207 697              |
| Van 860 001 tot 1 500 000 F | 713 997                                       | 16 032                 | 117 212                | 324 575                | 573 992                |
| Meer dan 1 500 000 F        | 6 201 084                                     | 8 230                  | 58 247                 | 165 864                | 152 753                |
| <b>Totaal</b>               | <b>8 964 762</b>                              | <b>753 281</b>         | <b>4 632 789</b>       | <b>14 911 699</b>      | <b>18 206 175</b>      |

**Tabel B 5b- LENINGEN OP AFBETALING GEFINANCIERD DOOR DE KREDIETINSTELLINGEN  
GEDURENDE HET TWEEDE HALFJAAR 1999 (vervolg )**  
Indeling van het aantal contracten en de waarde naar de duur en waardeklasse

|                             | Aantal contracten      |                        |                      |                |
|-----------------------------|------------------------|------------------------|----------------------|----------------|
|                             | van 49<br>tot 60 maand | van 61<br>tot 84 maand | meer dan<br>84 maand | Totaal         |
| Minder dan 8 600 F          |                        |                        |                      | 11             |
| Van 8 600 tot 20 000 F      |                        |                        |                      | 373            |
| Van 20 001 tot 100 000 F    |                        |                        |                      | 22 006         |
| Van 100 001 tot 150 000 F   |                        |                        |                      | 28 174         |
| Van 150 001 tot 225 000 F   |                        |                        |                      | 38 161         |
| Van 225 001 tot 300 000 F   |                        |                        |                      | 28 861         |
| Van 300 001 tot 400 000 F   |                        |                        |                      | 30 650         |
| Van 400 001 tot 600 000 F   | 25 901                 |                        |                      | 40 944         |
| Van 600 001 tot 860 000 F   | 7 343                  | 5 238                  |                      | 15 518         |
| Van 860 001 tot 1 500 000 F | 2 076                  | 2 399                  | 978                  | 7 071          |
| Meer dan 1 500 000 F        | 250                    | 254                    | 426                  | 2 123          |
| <b>Totaal</b>               | <b>35 570</b>          | <b>7 891</b>           | <b>1 404</b>         | <b>213 892</b> |

**Tabel B 5b- Vervolg**

|                             | Verleende kredieten (waarde in duizend frank) |                        |                      |                   |
|-----------------------------|-----------------------------------------------|------------------------|----------------------|-------------------|
|                             | van 49<br>tot 60 maand                        | van 61<br>tot 84 maand | meer dan<br>84 maand | Totaal            |
| Minder dan 8 600 F          |                                               |                        |                      | 67                |
| Van 8 600 tot 20 000 F      |                                               |                        |                      | 5 875             |
| Van 20 001 tot 100 000 F    |                                               |                        |                      | 1 617 273         |
| Van 100 001 tot 150 000 F   |                                               |                        |                      | 3 303 501         |
| Van 150 001 tot 225 000 F   |                                               |                        |                      | 6 946 473         |
| Van 225 001 tot 300 000 F   |                                               |                        |                      | 7 576 465         |
| Van 300 001 tot 400 000 F   |                                               |                        |                      | 10 421 322        |
| Van 400 001 tot 600 000 F   | 12 535 169                                    |                        |                      | 19 741 177        |
| Van 600 001 tot 860 000 F   | 5 165 548                                     | 3 720 697              |                      | 10 945 981        |
| Van 860 001 tot 1 500 000 F | 2 179 550                                     | 2 520 080              | 1 048 087            | 7 493 525         |
| Meer dan 1 500 000 F        | 586 677                                       | 574 229                | 1 008 524            | 8 755 608         |
| <b>Totaal</b>               | <b>20 466 944</b>                             | <b>6 815 006</b>       | <b>2 056 611</b>     | <b>76 807 267</b> |

**Tabel B 5c- LENINGEN OP AFBETALING GEFINANCIERD DOOR DE OVERIGE INSTELLINGEN  
GEDURENDE HET TWEEDE HALFJAAR 1999**  
Indeling van het aantal contracten en de waarde naar de duur en waardeklasse

|                             | Aantal contracten |                        |                        |                        |                        |
|-----------------------------|-------------------|------------------------|------------------------|------------------------|------------------------|
|                             | tot 12 maand      | van 13<br>tot 18 maand | van 19<br>tot 24 maand | van 25<br>tot 36 maand | van 37<br>tot 48 maand |
| Minder dan 8 600 F          | 1                 | -                      |                        |                        |                        |
| Van 8 600 tot 20 000 F      | 16                | 70                     |                        |                        |                        |
| Van 20 001 tot 100 000 F    | 681               | 332                    | 4 361                  |                        |                        |
| Van 100 001 tot 150 000 F   | 62                | 46                     | 242                    | 4 491                  |                        |
| Van 150 001 tot 225 000 F   | 18                | 12                     | 149                    | 5 364                  |                        |
| Van 225 001 tot 300 000 F   | 6                 | 3                      | 36                     | 252                    | 2 796                  |
| Van 300 001 tot 400 000 F   | 4                 | 1                      | 16                     | 125                    | 3 347                  |
| Van 400 001 tot 600 000 F   | 3                 | -                      | 7                      | 74                     | 430                    |
| Van 600 001 tot 860 000 F   | 2                 | 1                      | 5                      | 9                      | 71                     |
| Van 860 001 tot 1 500 000 F | 7                 | -                      | 2                      | 4                      | 18                     |
| Meer dan 1 500 000 F        | 24                | 1                      | -                      | -                      | 2                      |
| <b>Totaal</b>               | <b>824</b>        | <b>466</b>             | <b>4 818</b>           | <b>10 319</b>          | <b>6 664</b>           |

**Tabel B 5c- Vervolg**

|                             | Verleende kredieten (waarde in duizend frank) |                        |                        |                        |                        |
|-----------------------------|-----------------------------------------------|------------------------|------------------------|------------------------|------------------------|
|                             | tot 12 maand                                  | van 13<br>tot 18 maand | van 19<br>tot 24 maand | van 25<br>tot 36 maand | van 37<br>tot 48 maand |
| Minder dan 8 600 F          | 4                                             | -                      |                        |                        |                        |
| Van 8 600 tot 20 000 F      | 286                                           | 985                    |                        |                        |                        |
| Van 20 001 tot 100 000 F    | 41 344                                        | 16 034                 | 282 482                |                        |                        |
| Van 100 001 tot 150 000 F   | 7 904                                         | 5 804                  | 28 945                 | 494 532                |                        |
| Van 150 001 tot 225 000 F   | 3 304                                         | 2 164                  | 27 237                 | 925 040                |                        |
| Van 225 001 tot 300 000 F   | 1 681                                         | 800                    | 9 593                  | 67 276                 | 690 121                |
| Van 300 001 tot 400 000 F   | 1 411                                         | 400                    | 5 520                  | 43 703                 | 1 105 401              |
| Van 400 001 tot 600 000 F   | 1 350                                         | -                      | 3 312                  | 36 443                 | 206 303                |
| Van 600 001 tot 860 000 F   | 1 610                                         | 690                    | 3 365                  | 6 467                  | 49 318                 |
| Van 860 001 tot 1 500 000 F | 8 250                                         | -                      | 2 550                  | 4 444                  | 18 999                 |
| Meer dan 1 500 000 F        | 65 989                                        | 2 000                  | -                      | -                      | 4 379                  |
| <b>Totaal</b>               | <b>133 133</b>                                | <b>28 877</b>          | <b>363 004</b>         | <b>1 577 905</b>       | <b>2 074 521</b>       |



**Tabel B 5c- LENINGEN OP AFBETALING GEFINANCIERD DOOR DE OVERIGE INSTELLINGEN  
GEDURENDE HET TWEEDE HALFJAAR 1999 (vervolg)**  
Indeling van het aantal contracten en de waarde naar de duur en waardeklasse

|                             | Aantal contracten      |                        |                      |               |
|-----------------------------|------------------------|------------------------|----------------------|---------------|
|                             | van 49<br>tot 60 maand | van 61<br>tot 84 maand | meer dan<br>84 maand | Totaal        |
| Minder dan 8 600 F          |                        |                        |                      | 1             |
| Van 8 600 tot 20 000 F      |                        |                        |                      | 86            |
| Van 20 001 tot 100 000 F    |                        |                        |                      | 5 374         |
| Van 100 001 tot 150 000 F   |                        |                        |                      | 4 841         |
| Van 150 001 tot 225 000 F   |                        |                        |                      | 5 543         |
| Van 225 001 tot 300 000 F   |                        |                        |                      | 3 093         |
| Van 300 001 tot 400 000 F   |                        |                        |                      | 3 493         |
| Van 400 001 tot 600 000 F   | 5 978                  |                        |                      | 6 492         |
| Van 600 001 tot 860 000 F   | 1 173                  | 370                    |                      | 1 631         |
| Van 860 001 tot 1 500 000 F | 106                    | 139                    | -                    | 276           |
| Meer dan 1 500 000 F        | 3                      | 8                      | 3                    | 41            |
| <b>Totaal</b>               | <b>7 260</b>           | <b>517</b>             | <b>3</b>             | <b>30 871</b> |

**Tabel B 5c- Vervolg**

|                             | Verleende kredieten (waarde in duizend frank) |                        |                      |                  |
|-----------------------------|-----------------------------------------------|------------------------|----------------------|------------------|
|                             | van 49<br>tot 60 maand                        | van 61<br>tot 84 maand | meer dan<br>84 maand | Totaal           |
| Minder dan 8 600 F          |                                               |                        |                      | 4                |
| Van 8 600 tot 20 000 F      |                                               |                        |                      | 1 271            |
| Van 20 001 tot 100 000 F    |                                               |                        |                      | 339 860          |
| Van 100 001 tot 150 000 F   |                                               |                        |                      | 537 185          |
| Van 150 001 tot 225 000 F   |                                               |                        |                      | 957 745          |
| Van 225 001 tot 300 000 F   |                                               |                        |                      | 769 471          |
| Van 300 001 tot 400 000 F   |                                               |                        |                      | 1 156 435        |
| Van 400 001 tot 600 000 F   | 2 905 760                                     |                        |                      | 3 153 168        |
| Van 600 001 tot 860 000 F   | 821 067                                       | 267 944                |                      | 1 150 461        |
| Van 860 001 tot 1 500 000 F | 109 353                                       | 143 071                | -                    | 286 667          |
| Meer dan 1 500 000 F        | 5 900                                         | 19 029                 | 10 084               | 107 381          |
| <b>Totaal</b>               | <b>3 842 080</b>                              | <b>430 044</b>         | <b>10 084</b>        | <b>8 459 648</b> |

## C. STATISTIEK VAN DE VERKOPEN OP AFBETALING - Tweede halfjaar 1999

Tabel C 1.- VERGELIJKING TUSSEN DE ALGEMENE RESULTATEN VAN HET EERSTE HALFJAAR 1999 EN HET  
TWEDE HALFJAAR 1999

| Rubrieken                                                                | Eerste halfjaar 1999 | Tweede halfjaar 1999 | Vershil            |
|--------------------------------------------------------------------------|----------------------|----------------------|--------------------|
| <b>1. Aantal aangevers (1)</b>                                           |                      |                      |                    |
| 1. Kredietinstellingen                                                   | 34                   | 33                   | - 1                |
| 2. Overige instellingen                                                  | 51                   | 53                   | + 2                |
| 3. Erkende verkopers inclusief financieringshuur                         | 37                   | 37                   | -                  |
| <b>Totaal</b>                                                            | <b>122</b>           | <b>123</b>           | <b>+ 1</b>         |
| <b>2. Verschuldigde saldi op het einde van het halfjaar (in 1 000 F)</b> |                      |                      |                    |
| 1. Kredietinstellingen                                                   | 27 572 577           | 27 046 520           | - 526 057          |
| 2. Overige instellingen                                                  | 14 469 389           | 15 398 407           | + 929 018          |
| 3. Erkende verkopers inclusief financieringshuur                         | 351 898              | 348 294              | - 3 604            |
| <b>Totaal</b>                                                            | <b>42 393 864</b>    | <b>42 793 221</b>    | <b>+ 399 357</b>   |
| <b>3. Aantal onder 2 bedoelde contracten</b>                             |                      |                      |                    |
| 1. Kredietinstellingen                                                   | 229 072              | 225 332              | - 3 740            |
| 2. Overige instellingen                                                  | 186 440              | 188 717              | + 2 277            |
| 3. Erkende verkopers inclusief financieringshuur                         | 57 148               | 57 738               | + 590              |
| <b>Totaal</b>                                                            | <b>472 660</b>       | <b>471 787</b>       | <b>- 873</b>       |
| <b>4. Verleende kredieten in de loop van het halfjaar (in 1 000 F)</b>   |                      |                      |                    |
| 1. Kredietinstellingen                                                   | 9 958 473            | 6 733 085            | - 3 225 388        |
| 2. Overige instellingen                                                  | 4 991 062            | 6 633 365            | + 1 642 303        |
| 3. Erkende verkopers inclusief financieringshuur                         | 189 278              | 173 196              | - 16 082           |
| <b>Totaal</b>                                                            | <b>15 138 813</b>    | <b>13 539 646</b>    | <b>- 1 599 167</b> |
| <b>5. Aantal onder 4 bedoelde contracten</b>                             |                      |                      |                    |
| 1. Kredietinstellingen                                                   | 68 589               | 60 474               | - 8 115            |
| 2. Overige instellingen                                                  | 120 975              | 129 239              | + 8 264            |
| 3. Erkende verkopers inclusief financieringshuur                         | 25 011               | 24 289               | - 722              |
| <b>Totaal</b>                                                            | <b>214 575</b>       | <b>214 002</b>       | <b>- 573</b>       |

Tabel C 2.- SCHULDVORDERINGEN VAN DE IN GEBREKE GEBLEVEN SCHULDENAARS - Volgens de criteria vermeld in het  
K.B. van 20 november 1992 (1)(5)

| Erkende kredietgevers                              | Schuldvorderingen die nog onder "dubieuze debiteuren" in de boekhouding van de kredietverstrekkers zijn opgenomen(4) |                                  | Achterstallige contracten volgens het gegevensbestand van de NBB(2) |                                              |
|----------------------------------------------------|----------------------------------------------------------------------------------------------------------------------|----------------------------------|---------------------------------------------------------------------|----------------------------------------------|
|                                                    | Aantal contracten                                                                                                    | Niet vereffende saldi in 1 000 F | Aantal contracten                                                   | Achterstallig of eisbaar bedrag(3)in 1 000 F |
| 1. Kredietinstellingen                             | 21 920                                                                                                               | 781 964                          | 31 882                                                              | 1 759 364                                    |
| 2. Overige instellingen                            | 12 205                                                                                                               | 465 022                          | 28 147                                                              | 3 383 166                                    |
| 3. Erkende verkopers (inclusief financieringshuur) | 24 086                                                                                                               | 156 945                          | 9 687                                                               | 148 296                                      |
| <b>Totaal</b>                                      | <b>58 211</b>                                                                                                        | <b>1 403 931</b>                 | <b>69 716</b>                                                       | <b>5 290 826</b>                             |

(1) Koninklijk besluit betreffende de registratie door de Nationale Bank van België van wanbetalingen inzake consumentenkrediet.

(2) Bron : Centrale voor Kredieten aan Particulieren, Nationale Bank van België.

(3) Voor de niet-opeisbaar gestelde contracten is dat het bedrag van de achterstallige betalingen; voor de opeisbaar gestelde contracten het onmiddellijk eisbaar bedrag.

(4) Deze cijfers omvatten echter niet de bedragen van de achterstallige contracten, die niet meer door de kredietinstellingen maar door de kredietverzekeraars worden beheerd. Die tabel geeft een reële situatie op het ogenblik van het opnemen van de gegevens.

(5) De gebruikers worden erop gewezen dat de resultaten uit de verschillende bronnen niet met elkaar kunnen worden vergeleken. In sommige gevallen gebeurt de classificatie van de aangevers niet op de dezelfde manier. Bovendien is er een substantieel verschil in de duur dat de wanbetalers in respectievelijke bestanden blijven opgenomen.

Tabel C 3.- VERGELIJKING VOLGENS DE AARD DER GOEDEREN VAN HET AANTAL CONTRACTEN EN HET VERLEENDE KREDIET IN 1998 EN IN 1999

| Aard der goederen                                                                                                                                                                  | Absoluut bedrag van het verleende krediet (in 1 000 F) |                            |              |                            |                            |
|------------------------------------------------------------------------------------------------------------------------------------------------------------------------------------|--------------------------------------------------------|----------------------------|--------------|----------------------------|----------------------------|
|                                                                                                                                                                                    | Eerste<br>Halfjaar<br>1998                             | Tweede<br>halfjaar<br>1998 | Jaar<br>1998 | Eerste<br>halfjaar<br>1999 | Tweede<br>halfjaar<br>1999 |
| Motorvoertuigen met<br>inbegrip van bestel-<br>wagens en motorhomes                                                                                                                |                                                        |                            |              |                            |                            |
| a) nieuwe                                                                                                                                                                          | 9 727 084                                              | 7 376 123                  | 17 103 207   | 11 015 498                 | 9 284 447                  |
| b) gebruikte                                                                                                                                                                       | 906 849                                                | 838 989                    | 1 745 838    | 935 325                    | 918 230                    |
| Caravans en stacaravans                                                                                                                                                            | 31 737                                                 | 21 401                     | 53 138       | 25 412                     | 19 902                     |
| Moto's, scooters,<br>bromfietsen, rijwielen                                                                                                                                        | 307 578                                                | 228 479                    | 536 057      | 468 933                    | 395 808                    |
| Textielwaren, bont-<br>artikelen, kleding                                                                                                                                          | 179 389                                                | 173 131                    | 352 520      | 149 965                    | 171 984                    |
| Boeken                                                                                                                                                                             | 28 580                                                 | 25 600                     | 54 180       | 21 710                     | 21 742                     |
| Meubelen, matrassen,<br>meubileringstextiel<br>en tapijten                                                                                                                         | 789 872                                                | 864 133                    | 1 654 005    | 794 131                    | 802 716                    |
| Huishoudtoestellen<br>(elektrische of niet,<br>exclusief radio- en<br>televisietoestellen)<br>en alle huishoudelijke<br>verwarmingstoestellen,<br>exclusief centrale<br>verwarming | 648 821                                                | 712 462                    | 1 361 283    | 650 764                    | 784 071                    |
| Hifi-apparatuur, radio-<br>en televisietoestellen<br>en audiovisuele<br>apparatuur                                                                                                 | 642 617                                                | 686 821                    | 1 329 438    | 501 392                    | 503 188                    |
| Computerapparatuur<br>voor huisgebruik                                                                                                                                             | 160 207                                                | 275 910                    | 436 117      | 222 071                    | 288 310                    |
| Dienstverleningen<br>(reizen, herstel-<br>lingen van motor-<br>voertuigen, enz.)                                                                                                   | 1 820                                                  | 3 372                      | 5 192        | 3 596                      | 3 367                      |
| Andere (centrale<br>verwarming, brand-<br>stoffen, zwembaden,<br>ingerichte keukens<br>veranda's, enz.)                                                                            | 381 733                                                | 368 778                    | 750 511      | 350 016                    | 345 881                    |
| Totaal                                                                                                                                                                             | 13 806 287                                             | 11 575 199                 | 25 381 486   | 15 138 813                 | 13 539 646                 |

Tabel C 3.- VERGELIJKING, VOLGENS DE AARD DER GOEDEREN, VAN HET AANTAL CONTRACTEN EN HET VERLEENDE KREDIET IN 1998 EN IN 1999 (vervolg)

| Aard der goederen                                                                                                                                                                  | Aantal contracten          |                            |                |                            |                            |
|------------------------------------------------------------------------------------------------------------------------------------------------------------------------------------|----------------------------|----------------------------|----------------|----------------------------|----------------------------|
|                                                                                                                                                                                    | Eerste<br>Halfjaar<br>1998 | Tweede<br>halfjaar<br>1998 | Jaar<br>1998   | Eerste<br>halfjaar<br>1999 | Tweede<br>halfjaar<br>1999 |
| Motorvoertuigen met<br>inbegrip van bestel-<br>wagens en motorhomes                                                                                                                |                            |                            |                |                            |                            |
| a) nieuwe                                                                                                                                                                          | 27 871                     | 21 141                     | 49 012         | 31 303                     | 24 157                     |
| b) gebruikte                                                                                                                                                                       | 3 942                      | 3 663                      | 7 605          | 4 083                      | 3 940                      |
| Caravans en stacaravans                                                                                                                                                            | 112                        | 69                         | 181            | 84                         | 63                         |
| Moto's, scooters,<br>bromfietsen, rijwielen                                                                                                                                        | 3 684                      | 3 589                      | 7 273          | 4 603                      | 4 617                      |
| Textielwaren, bont-<br>artikelen, kleding                                                                                                                                          | 52 278                     | 51 411                     | 103 689        | 46 152                     | 52 480                     |
| Boeken                                                                                                                                                                             | 530                        | 517                        | 1 047          | 438                        | 653                        |
| Meubelen, matrassen,<br>meubileringstextiel<br>en tapijten                                                                                                                         | 28 522                     | 30 386                     | 58 908         | 29 175                     | 29 048                     |
| Huishoudtoestellen<br>(elektrische of niet,<br>exclusief radio- en<br>televisietoestellen)<br>en alle huishoudelijke<br>verwarmingstoestellen,<br>exclusief centrale<br>verwarming | 41 066                     | 44 085                     | 85 151         | 41 181                     | 43 237                     |
| Hifi-apparaatuur, radio-<br>en televisietoestellen<br>en audiovisuele<br>apparaatuur                                                                                               | 33 294                     | 35 304                     | 68 598         | 29 171                     | 27 014                     |
| Computerapparaatuur<br>voor huisgebruik                                                                                                                                            | 4 601                      | 7 244                      | 11 845         | 5 641                      | 7 229                      |
| Dienstverleningen<br>(reizen, herstel-<br>lingen van motor-<br>voertuigen, enz.)                                                                                                   | 761                        | 1 630                      | 2 391          | 1 916                      | 1 411                      |
| Andere (centrale<br>verwarming, brand-<br>stoffen, zwembaden,<br>ingerichte keukens<br>veranda's, enz.)                                                                            | 26 639                     | 24 867                     | 51 506         | 20 828                     | 20 153                     |
| <b>Totaal</b>                                                                                                                                                                      | <b>223 300</b>             | <b>223 906</b>             | <b>447 206</b> | <b>214 575</b>             | <b>214 002</b>             |



Tabel C 5.- INDEXCIJFER (basis : 1994 = 100)

| Periode        | Kredietinstellingen |                   | Overige instellingen |                   | Erkende verkopers (6) |                   | Totaal            |                   |
|----------------|---------------------|-------------------|----------------------|-------------------|-----------------------|-------------------|-------------------|-------------------|
|                | Aantal contracten   | Verleende krediet | Aantal contracten    | Verleende krediet | Aantal contracten     | Verleende krediet | Aantal contracten | Verleende krediet |
| 1e halfjaar 94 | 104,9               | 115,7             | 92,4                 | 119,0             | 159,7                 | 158,0             | 116,1             | 118,5             |
| 2e halfjaar 94 | 95,1                | 84,3              | 107,6                | 81,0              | 40,3                  | 42,0              | 83,9              | 81,5              |
| Jaar 1995      | 87,8                | 78,9              | 113,9                | 100,5             | 42,8                  | 45,5              | 84,8              | 84,0              |
| Jaar 1996      | 81,5                | 64,7              | 114,8                | 90,8              | 29,0                  | 32,1              | 79,1              | 71,2              |
| 1e halfjaar    | 88,0                | 73,9              | 124,7                | 102,8             | 29,2                  | 29,1              | 85,1              | 80,7              |
| 2e halfjaar    | 80,0                | 56,0              | 133,8                | 96,7              | 29,9                  | 28,9              | 86,4              | 67,0              |
| Jaar 1997      | 84,0                | 64,9              | 129,2                | 99,7              | 29,5                  | 29,0              | 85,7              | 73,8              |
| 1e halfjaar    | 88,1                | 74,3              | 143,2                | 140,4             | 33,4                  | 31,0              | 93,6              | 92,2              |
| 2e halfjaar    | 87,6                | 74,1              | 140,5                | 90,6              | 38,3                  | 33,7              | 93,9              | 77,3              |
| Jaar 1998      | 87,8                | 74,2              | 141,8                | 115,5             | 35,8                  | 32,3              | 93,7              | 84,7              |
| 1e halfjaar    | 92,4                | 100,7             | 128,8                | 111,8             | 35,5                  | 30,4              | 90,0              | 101,1             |
| 2e halfjaar    | 81,5                | 68,1              | 137,6                | 148,6             | 34,5                  | 27,8              | 89,7              | 90,4              |
| Jaar 1999      | 86,9                | 84,4              | 133,2                | 130,2             | 35,0                  | 29,1              | 89,8              | 95,7              |

Tabel C 6.- EVOLUTIE VAN HET AANTAL UITSTAANDE CONTRACTEN EN VAN DE UITSTAANDE SALDI (waarde in 1 000 F)(5)

| Toestand op | Aantal uitstaande contracten | Uitstaande saldi (in 1 000 F) | Schuldvorderingen van de schuldenaars(4) volgens de boekhouding van de kredietverleners op het einde van het halfjaar(1) |                                 | Situatie van de schuldvorderingen van de schuldenaars volgens het gegevensbestand van de NBB op het einde van het halfjaar (2) |                                    |
|-------------|------------------------------|-------------------------------|--------------------------------------------------------------------------------------------------------------------------|---------------------------------|--------------------------------------------------------------------------------------------------------------------------------|------------------------------------|
|             |                              |                               | Aantal contracten                                                                                                        | Niet vereffende saldi in 1 000F | Aantal contracten                                                                                                              | Niet vereffende saldi in 1 000F(3) |
| 30.06.1994  | 725 020                      | 52 875 434                    | 45 544                                                                                                                   | 2 839 090                       | 56 959                                                                                                                         | 3 251 823                          |
| 31.12.1994  | 564 104                      | 48 427 703                    | 46 750                                                                                                                   | 1 619 152                       | 58 748                                                                                                                         | 3 580 934                          |
| 30.06.1995  | 543 018                      | 49 683 134                    | 46 854                                                                                                                   | 1 472 138                       | 61 321                                                                                                                         | 3 838 075                          |
| 31.12.1995  | 471 719                      | 33 893 495                    | 49 397                                                                                                                   | 1 266 468                       | 63 089                                                                                                                         | 4 128 828                          |
| 30.06.1996  | 456 171                      | 36 241 880                    | 49 439                                                                                                                   | 1 380 342                       | 59 585                                                                                                                         | 4 021 370                          |
| 31.12.1996  | 459 537                      | 34 673 902                    | 48 539                                                                                                                   | 1 405 334                       | 61 251                                                                                                                         | 4 216 316                          |
| 30.06.1997  | 464 822                      | 36 015 520                    | 52 323                                                                                                                   | 1 295 506                       | 62 248                                                                                                                         | 4 402 107                          |
| 31.12.1997  | 471 807                      | 35 050 997                    | 51 272                                                                                                                   | 1 314 239                       | 65 027                                                                                                                         | 4 648 764                          |
| 30.06.1998  | 483 226                      | 38 946 851                    | 51 862                                                                                                                   | 1 347 849                       | 67 160                                                                                                                         | 4 827 498                          |
| 31.12.1998  | 475 042                      | 38 934 533                    | 54 686                                                                                                                   | 1 354 753                       | 67 268                                                                                                                         | 4 989 911                          |
| 30.06.1999  | 472 660                      | 42 393 864                    | 58 854                                                                                                                   | 1 371 433                       | 68 662                                                                                                                         | 5 214 231                          |
| 31.12.1999  | 471 787                      | 42 793 221                    | 58 211                                                                                                                   | 1 403 931                       | 69 716                                                                                                                         | 5 290 826                          |

(1) Koninklijk besluit betreffende de registratie door de Nationale Bank van België van wanbetalingen inzake consumentenkrediet.

(2) Bron : Centrale voor Kredieten aan Particulieren, Nationale Bank van België.

(3) Voor de niet-opeisbaar gestelde contracten is dat het bedrag van de achterstallige betalingen; voor de opeisbaar gestelde contracten het onmiddellijk eisbaar bedrag.

(4) Deze cijfers omvatten echter niet de bedragen van de achterstallige contracten, die niet meer door de kredietinstellingen maar door de kredietverzekeraars worden beheerd. Die tabel geeft een reële situatie op het ogenblik van het opnemen van de gegevens.

(5) De gebruikers worden erop gewezen dat de resultaten uit de verschillende bronnen niet met elkaar kunnen worden vergeleken. In sommige gevallen gebeurt de classificatie van de aangevers niet op dezelfde manier. Bovendien is er een substantieel verschil in de duur dat de wanbetalers in respectievelijke bestanden blijven opgenomen.

(6) Verkopers erkend om verkopen op afbetaling en/of financieringshuur uit eigen fondsen toe te staan; elke verkoper initieel als verkoper erkend, die vervolgens een erkenning krijgt om een andere financieringsvorm toe te staan, wordt in de categorie 'Overige instellingen' ondergebracht.

**Tabel C7.- AANTAL CONTRACTEN VAN VERKOPEN OP AFBETALING TOEGESTAAN GEDURENDE HET TWEEDE HALFJAAR 1999 (JULI - DECEMBER)**

Indeling volgens de aard der verkochte goederen

| Aard der goederen                                                                                                                                             | Erkende kredietinstellingen | Overige instellingen | Erkende verkopers (1) | Totaal         |
|---------------------------------------------------------------------------------------------------------------------------------------------------------------|-----------------------------|----------------------|-----------------------|----------------|
| Motorvoertuigen met inbegrip van bestelwagens en motorhomes                                                                                                   |                             |                      |                       |                |
| a) nieuwe                                                                                                                                                     | 11 471                      | 12 685               | 1                     | 24 157         |
| b) gebruikte                                                                                                                                                  | 2 395                       | 1 545                | -                     | 3 940          |
| Caravans en stacaravans                                                                                                                                       | 63                          | -                    | -                     | 63             |
| Moto's, scooters, bromfietsen, rijwielen                                                                                                                      | 2 322                       | 2 065                | 230                   | 4 617          |
| Textielwaren, bontartikelen, kleding                                                                                                                          | -                           | 49 084               | 3 396                 | 52 480         |
| Boeken                                                                                                                                                        | 178                         | 109                  | 366                   | 653            |
| Meubelen, matrassen, meubileringstextiel en tapijten                                                                                                          | 7 586                       | 17 078               | 4 384                 | 29 048         |
| Huishoudtoestellen (elektrische of niet, exclusief radio- en televisietoestellen) en alle huishoudelijke verwarmingstoestellen, exclusief centrale verwarming | 19 783                      | 17 473               | 5 981                 | 43 237         |
| Hifi-apparatuur, radio- en televisietoestellen en audiovisuele apparatuur                                                                                     | 9 355                       | 15 246               | 2 413                 | 27 014         |
| Computerapparatuur voor huisgebruik                                                                                                                           | 4 870                       | 2 317                | 42                    | 7 229          |
| Dienstverleningen (reizen, herstellingen van motorvoertuigen, enz.)                                                                                           | 1                           | 1 030                | 380                   | 1 411          |
| Andere (centrale verwarming, brandstoffen, zwembaden, ingerichte keukens veranda's, enz.)                                                                     | 2 450                       | 10 607               | 7 096                 | 20 153         |
| <b>Totaal</b>                                                                                                                                                 | <b>60 474</b>               | <b>129 239</b>       | <b>24 289</b>         | <b>214 002</b> |

(1) Verkopers erkend om verkopen op afbetaling en/of financieringshuur uit eigen fondsen toe te staan; elke verkoper initieel als verkoper erkend, die vervolgens een erkenning krijgt om een andere financieringsvorm toe te staan, wordt in de categorie 'Overige instellingen' ondergebracht.

**Tabel C 8.- WAARDE VAN HET VERLEENDE KREDIET BIJ DE VERKOPEN OP AFBETALING GEDURENDE  
HET TWEDE HALFJAAR 1999 (JULI - DECEMBER) (waarde in 1 000 F)**  
Indeling volgens de aard der verkochte goederen en diensten

| Aard der goederen                                                                                                                                             | Erkende kredietinstellingen | Overige instellingen | Erkende verkopers (1) | Totaal            |
|---------------------------------------------------------------------------------------------------------------------------------------------------------------|-----------------------------|----------------------|-----------------------|-------------------|
| Motorvoertuigen met inbegrip van bestelwagens en motorhomes                                                                                                   |                             |                      |                       |                   |
| a) nieuwe                                                                                                                                                     | 4 227 273                   | 5 056 624            | 550                   | 9 284 447         |
| b) gebruikte                                                                                                                                                  | 566 917                     | 351 313              | -                     | 918 230           |
| Caravans en stacaravans                                                                                                                                       | 19 902                      | -                    | -                     | 19 902            |
| Moto's, scooters, bromfietsen, rijwielen                                                                                                                      | 232 996                     | 160 433              | 2 379                 | 395 808           |
| Textielwaren, bontartikelen, kleding                                                                                                                          | -                           | 157 816              | 14 168                | 171 984           |
| Boeken                                                                                                                                                        | 9 431                       | 4 762                | 7 549                 | 21 742            |
| Meubelen, matrassen, meubileringstextiel en tapijten                                                                                                          | 409 929                     | 354 445              | 38 342                | 802 716           |
| Huishoudtoestellen (elektrische of niet, exclusief radio- en televisietoestellen) en alle huishoudelijke verwarmingstoestellen, exclusief centrale verwarming | 591 233                     | 165 256              | 27 582                | 784 071           |
| Hifi-apparaat, radio- en televisietoestellen en audiovisuele apparatuur                                                                                       | 244 958                     | 238 406              | 19 824                | 503 188           |
| Computerapparatuur voor huisgebruik                                                                                                                           | 222 646                     | 64 905               | 759                   | 288 310           |
| Dienstverleningen (reizen, herstellingen van motorvoertuigen, enz.)                                                                                           | 34                          | 2 779                | 554                   | 3 367             |
| Andere (centrale verwarming, brandstoffen, zwembaden, ingerichte keukens veranda's, enz.)                                                                     | 207 766                     | 76 626               | 61 489                | 345 881           |
| <b>Totaal</b>                                                                                                                                                 | <b>6 733 085</b>            | <b>6 633 365</b>     | <b>173 196</b>        | <b>13 539 646</b> |

(1) Verkopers erkend om verkopen op afbetaling en/of financieringshuur uit eigen fondsen toe te staan; elke verkoper initieel als verkoper erkend, die vervolgens een erkenning krijgt om een andere financieringsvorm toe te staan, wordt in de categorie 'Overige instellingen' ondergebracht.



**Tabel C 9. – PROPORTIONELE VERDELING DER TOEGESTANE KREDIETEN NAAR DE AARD DER GOEDEREN  
GEDURENDE HET TWEEDE HALFJAAR 1999 (JULI – DECEMBER)**  
Volgens de aard der goederen (in %).

| Aard der goederen                                                                                                                                             | Erkende kredietinstellingen | Overige instellingen | Erkende verkopers (1) | Totaal       |
|---------------------------------------------------------------------------------------------------------------------------------------------------------------|-----------------------------|----------------------|-----------------------|--------------|
| Motorvoertuigen met inbegrip van bestelwagens en motorhomes                                                                                                   |                             |                      |                       |              |
| a) nieuwe                                                                                                                                                     | 62,8                        | 76,2                 | 0,3                   | 68,6         |
| b) gebruikte                                                                                                                                                  | 8,4                         | 5,3                  | -                     | 6,8          |
| Caravans en stacaravans                                                                                                                                       | 0,3                         | -                    | -                     | 0,1          |
| Moto's, scooters, bromfietsen, rijwielen                                                                                                                      | 3,5                         | 2,4                  | 1,4                   | 2,9          |
| Textielwaren, bontartikelen, kleding                                                                                                                          | -                           | 2,4                  | 8,2                   | 1,3          |
| Boeken                                                                                                                                                        | 0,1                         | 0,1                  | 4,4                   | 0,2          |
| Meubelen, matrassen, meubileringstextiel en tapijten                                                                                                          | 6,1                         | 5,3                  | 22,1                  | 5,9          |
| Huishoudtoestellen (elektrische of niet, exclusief radio- en televisietoestellen) en alle huishoudelijke verwarmingstoestellen, exclusief centrale verwarming | 8,8                         | 2,5                  | 15,9                  | 5,8          |
| Hifi-apparatuur, radio- en televisietoestellen en audiovisuele apparatuur                                                                                     | 3,6                         | 3,6                  | 11,4                  | 3,7          |
| Computerapparatuur voor huisgebruik                                                                                                                           | 3,3                         | 1,0                  | 0,4                   | 2,1          |
| Dienstverleningen (reizen, herstellingen van motorvoertuigen, enz.)                                                                                           | -                           | -                    | 0,3                   | -            |
| Andere (centrale verwarming, brandstoffen, zwembaden, ingerichte keukens veranda's, enz.)                                                                     | 3,1                         | 1,2                  | 35,6                  | 2,6          |
| <b>Totaal</b>                                                                                                                                                 | <b>100,0</b>                | <b>100,0</b>         | <b>100,0</b>          | <b>100,0</b> |

(1) Verkopers erkend om verkopen op afbetaling en/of financieringshuur uit eigen fondsen toe te staan; elke verkoper initieel als verkoper erkend, die vervolgens een erkenning krijgt om een andere financieringsvorm toe te staan, wordt in de categorie 'Overige instellingen' ondergebracht.

**Tabel C 10.- PROPORTIONEEL AANDEEL VAN DE KREDIETVERLENERS IN HET VOLUME VAN HET TOEGESTANE KREDIET PER ARTIKEL GEDURENDE HET TWEEDE HALFJAAR 1999 (in %)**

| Aard der goederen                                                                                                                                             | Erkende kredietinstellingen | Overige instellingen | Erkende verkopers (1) | Totaal       |
|---------------------------------------------------------------------------------------------------------------------------------------------------------------|-----------------------------|----------------------|-----------------------|--------------|
| Motorvoertuigen met inbegrip van bestelwagens en motorhomes                                                                                                   |                             |                      |                       |              |
| a) nieuwe                                                                                                                                                     | 45,5                        | 54,5                 | -                     | 100,0        |
| b) gebruikte                                                                                                                                                  | 61,7                        | 38,3                 | -                     | 100,0        |
| Caravans en stacaravans                                                                                                                                       | 100,0                       | -                    | -                     | 100,0        |
| Moto's, scooters, bromfietsen, rijwielen                                                                                                                      | 58,9                        | 40,5                 | 0,6                   | 100,0        |
| Textielwaren, bontartikelen, kleding                                                                                                                          | -                           | 91,8                 | 8,2                   | 100,0        |
| Boeken                                                                                                                                                        | 43,4                        | 21,9                 | 34,7                  | 100,0        |
| Meubelen, matrassen, meubileringstextiel en tapijten                                                                                                          | 51,1                        | 44,1                 | 4,8                   | 100,0        |
| Huishoudtoestellen (elektrische of niet, exclusief radio- en televisietoestellen) en alle huishoudelijke verwarmingstoestellen, exclusief centrale verwarming | 75,4                        | 21,1                 | 3,5                   | 100,0        |
| Hifi-apparatuur, radio- en televisietoestellen en audiovisuele apparatuur                                                                                     | 48,7                        | 47,4                 | 3,9                   | 100,0        |
| Computerapparatuur voor huisgebruik                                                                                                                           | 77,2                        | 22,5                 | 0,3                   | 100,0        |
| Dienstverleningen (reizen, herstellingen van motorvoertuigen, enz.)                                                                                           | 1,0                         | 82,5                 | 16,5                  | 100,0        |
| Andere (centrale verwarming, brandstoffen, zwembaden, ingerichte keukens veranda's, enz.)                                                                     | 60,1                        | 22,1                 | 17,8                  | 100,0        |
| <b>Totaal</b>                                                                                                                                                 | <b>49,7</b>                 | <b>49,0</b>          | <b>1,3</b>            | <b>100,0</b> |

(1) Verkopers erkend om verkopen op afbetaling en/of financieringshuur uit eigen fondsen toe te staan; elke verkoper initieel als verkoper erkend, die vervolgens een erkenning krijgt om een andere financieringsvorm toe te staan, wordt in de categorie 'Overige instellingen' ondergebracht.

Tabel C 11.- GEMIDDELD BEDRAG VAN HET VERLEENDE KREDIET (in F)

| Aard der goederen                                                                                                                                             | Erkende kredietinstellingen | Overige instellingen | Erkende verkopers (1) | Totaal        |
|---------------------------------------------------------------------------------------------------------------------------------------------------------------|-----------------------------|----------------------|-----------------------|---------------|
| Motorvoertuigen met inbegrip van bestelwagens en motorhomes                                                                                                   |                             |                      |                       |               |
| a) nieuwe                                                                                                                                                     | 368 518                     | 398 630              | 550 000               | 384 337       |
| b) gebruikte                                                                                                                                                  | 236 708                     | 227 387              | -                     | 233 053       |
| Caravans en stacaravans                                                                                                                                       | 315 904                     | -                    | -                     | 315 904       |
| Moto's, scooters, bromfietsen, rijwielen                                                                                                                      | 100 342                     | 77 691               | 10 343                | 85 728        |
| Textielwaren, bontartikelen, kleding                                                                                                                          | -                           | 3 215                | 4 171                 | 3 277         |
| Boeken                                                                                                                                                        | 52 983                      | 43 688               | 20 625                | 33 295        |
| Meubelen, matrassen, meubileringstextiel en tapijten                                                                                                          | 54 037                      | 20 754               | 8 745                 | 27 634        |
| Huishoudtoestellen (elektrische of niet, exclusief radio- en televisietoestellen) en alle huishoudelijke verwarmingstoestellen, exclusief centrale verwarming | 29 885                      | 9 457                | 4 611                 | 18 134        |
| Hifi-apparatuur, radio- en televisietoestellen en audiovisuele apparatuur                                                                                     | 26 184                      | 15 637               | 8 215                 | 18 626        |
| Computerapparatuur voor huisgebruik                                                                                                                           | 15 200                      | 9 489                | 3 547                 | 13 302        |
| Dienstverleningen (reizen, herstellingen van motorvoertuigen, enz.)                                                                                           | 34 000                      | 2 698                | 1 457                 | 2 386         |
| Andere (centrale verwarming, brandstoffen, zwembaden, ingerichte keukens veranda's, enz.)                                                                     | 84 802                      | 7 224                | 8 665                 | 17 162        |
| <b>Totaal</b>                                                                                                                                                 | <b>111 338</b>              | <b>51 326</b>        | <b>7 130</b>          | <b>63 268</b> |

(1) Verkopers erkend om verkopen op afbetaling en/of financieringshuur uit eigen fondsen toe te staan; elke verkoper initieel als verkoper erkend, die vervolgens een erkenning krijgt om een andere financieringsvorm toe te staan, wordt in de categorie 'Overige instellingen' ondergebracht.

Tabel C 12. – GEDEELTE VAN DE CONTANT BETAALDE PRIJS (in %)

| Aard der goederen                                                                                                                                             | Erkende kredietinstellingen | Overige instellingen | Erkende verkopers (1) | Totaal      |
|---------------------------------------------------------------------------------------------------------------------------------------------------------------|-----------------------------|----------------------|-----------------------|-------------|
| Motorvoertuigen met inbegrip van bestelwagens en motorhomes                                                                                                   |                             |                      |                       |             |
| a) nieuwe                                                                                                                                                     | 32,2                        | 27,5                 | 37,7                  | 29,7        |
| b) gebruikte                                                                                                                                                  | 28,3                        | 27,9                 | -                     | 28,2        |
| Caravans en stacaravans                                                                                                                                       | 28,0                        | -                    | -                     | 28,0        |
| Moto's, scooters, bromfietsen, rijwielen                                                                                                                      | 22,1                        | 18,8                 | 22,9                  | 20,8        |
| Textielwaren, bontartikelen, kleding                                                                                                                          | -                           | 15,4                 | 18,7                  | 15,7        |
| Boeken                                                                                                                                                        | 15,1                        | 0,0                  | 19,3                  | 13,8        |
| Meubelen, matrassen, meubileringstextiel en tapijten                                                                                                          | 22,1                        | 18,3                 | 22,6                  | 20,5        |
| Huishoudtoestellen (elektrische of niet, exclusief radio- en televisietoestellen) en alle huishoudelijke verwarmingstoestellen, exclusief centrale verwarming | 20,9                        | 19,1                 | 18,5                  | 20,4        |
| Hifi-apparaat, radio- en televisietoestellen en audiovisuele apparatuur                                                                                       | 22,6                        | 20,4                 | 17,1                  | 21,4        |
| Computerapparatuur voor huisgebruik                                                                                                                           | 24,9                        | 25,3                 | 16,4                  | 25,0        |
| Dienstverleningen (reizen, herstellingen van motorvoertuigen, enz.)                                                                                           | 15,0                        | 20,0                 | 21,8                  | 20,3        |
| Andera (centrale verwarming, brandstoffen, zwembaden, ingerichte keukens veranda's, enz.)                                                                     | 25,6                        | 19,5                 | 15,9                  | 22,7        |
| <b>Totaal</b>                                                                                                                                                 | <b>29,3</b>                 | <b>26,1</b>          | <b>18,6</b>           | <b>27,7</b> |

(1) Verkopers erkend om verkopen op afbetaling en/of financieringshuur uit eigen fondsen toe te staan; elke verkoper initieel als verkoper erkend, die vervolgens een erkenning krijgt om een andere financieringsvorm toe te staan, wordt in de categorie 'Overige instellingen' ondergebracht.

**Tabel C 13a – VERLEENDE KREDIETEN BIJ VERKOPEN OP AFBETALING TIJDENS HET TWEEDE HALFJAAR 1999 – TOTAAL**  
Indeling van het aantal contracten en de waarde van het verleende krediet naar duur en waardeklasse

|                             | Aantal contracten |                     |                     |                     |                     |
|-----------------------------|-------------------|---------------------|---------------------|---------------------|---------------------|
|                             | tot 12 maand      | van 13 tot 18 maand | van 19 tot 24 maand | van 25 tot 36 maand | van 37 tot 48 maand |
| Minder dan 8 600 F          | 80 772            | 20 779              |                     |                     |                     |
| Van 8 600 tot 20 000 F      | 25 681            | 10 137              |                     |                     |                     |
| Van 20 001 tot 100 000 F    | 21 070            | 11 532              | 13 471              |                     |                     |
| Van 100 001 tot 150 000 F   | 249               | 203                 | 1 185               | 1 446               |                     |
| Van 150 001 tot 225 000 F   | 68                | 67                  | 1 059               | 3 387               |                     |
| Van 225 001 tot 300 000 F   | 32                | 23                  | 1 182               | 3 954               | 2 321               |
| Van 300 001 tot 400 000 F   | 19                | 7                   | 457                 | 1 958               | 4 047               |
| Van 400 001 tot 600 000 F   | 32                | 2                   | 660                 | 947                 | 1 934               |
| Van 600 001 tot 860 000 F   | 6                 | 4                   | 111                 | 202                 | 451                 |
| Van 860 001 tot 1 500 000 F | 5                 | 3                   | 25                  | 97                  | 531                 |
| Meer dan 1 500 000 F        | 2                 | -                   | 2                   | 10                  | 58                  |
| <b>Totaal</b>               | <b>127 936</b>    | <b>42 757</b>       | <b>18 152</b>       | <b>12 001</b>       | <b>9 342</b>        |

**Tabel C 13a – Vervolg**

|                             | Verleende kredieten (waarde in duizend frank) |                     |                     |                     |                     |
|-----------------------------|-----------------------------------------------|---------------------|---------------------|---------------------|---------------------|
|                             | tot 12 maand                                  | van 13 tot 18 maand | van 19 tot 24 maand | van 25 tot 36 maand | van 37 tot 48 maand |
| Minder dan 8 600 F          | 218 561                                       | 96 575              |                     |                     |                     |
| Van 8 600 tot 20 000 F      | 354 023                                       | 140 965             |                     |                     |                     |
| Van 20 001 tot 100 000 F    | 789 451                                       | 507 963             | 673 593             |                     |                     |
| Van 100 001 tot 150 000 F   | 30 253                                        | 25 292              | 148 923             | 181 291             |                     |
| Van 150 001 tot 225 000 F   | 12 192                                        | 12 317              | 202 461             | 638 434             |                     |
| Van 225 001 tot 300 000 F   | 8 563                                         | 5 916               | 319 104             | 1 067 575           | 612 963             |
| Van 300 001 tot 400 000 F   | 6 588                                         | 2 537               | 157 618             | 675 775             | 1 401 022           |
| Van 400 001 tot 600 000 F   | 15 235                                        | 880                 | 315 147             | 459 267             | 940 089             |
| Van 600 001 tot 860 000 F   | 4 040                                         | 2 796               | 78 717              | 142 147             | 320 669             |
| Van 860 001 tot 1 500 000 F | 5 590                                         | 3 265               | 25 796              | 105 398             | 580 132             |
| Meer dan 1 500 000 F        | 5 335                                         | -                   | 4 539               | 18 728              | 107 355             |
| <b>Totaal</b>               | <b>1 449 831</b>                              | <b>798 506</b>      | <b>1 925 898</b>    | <b>3 288 615</b>    | <b>3 962 230</b>    |

## Tabel C 13a - VERLEENDE KREDIETEN BIJ VERKOPEN OP AFBETALING TIJDENS HET TWEEDE HALFJAAR 1999

## TOTAAL (vervolg)

Indeling van het aantal contracten en de waarde van het verleende krediet naar duur en waardeklasse

|                             | Aantal contracten      |                        |                      |                |
|-----------------------------|------------------------|------------------------|----------------------|----------------|
|                             | van 49<br>tot 60 maand | van 61<br>tot 84 maand | meer dan<br>84 maand | Totaal         |
| Minder dan 8 600 F          |                        |                        |                      | 101 551        |
| Van 8 600 tot 20 000 F      |                        |                        |                      | 35 818         |
| Van 20 001 tot 100 000 F    |                        |                        |                      | 46 073         |
| Van 100 001 tot 150 000 F   |                        |                        |                      | 3 083          |
| Van 150 001 tot 225 000 F   |                        |                        |                      | 4 581          |
| Van 225 001 tot 300 000 F   |                        |                        |                      | 7 512          |
| Van 300 001 tot 400 000 F   |                        |                        |                      | 6 488          |
| Van 400 001 tot 600 000 F   | 2 832                  |                        |                      | 6 407          |
| Van 600 001 tot 860 000 F   | 811                    | 10                     |                      | 1 595          |
| Van 860 001 tot 1 500 000 F | 140                    | 5                      | 4                    | 810            |
| Meer dan 1 500 000 F        | 11                     | -                      | 1                    | 84             |
| <b>Totaal</b>               | <b>3 794</b>           | <b>15</b>              | <b>5</b>             | <b>214 002</b> |

## Tabel C 13a - Vervolg

|                             | Verleende kredieten (waarde in duizend frank) |                        |                      |                   |
|-----------------------------|-----------------------------------------------|------------------------|----------------------|-------------------|
|                             | van 49<br>tot 60 maand                        | van 61<br>tot 84 maand | meer dan<br>84 maand | Totaal            |
| Minder dan 8 600 F          |                                               |                        |                      | 315 136           |
| Van 8 600 tot 20 000 F      |                                               |                        |                      | 494 988           |
| Van 20 001 tot 100 000 F    |                                               |                        |                      | 1 971 007         |
| Van 100 001 tot 150 000 F   |                                               |                        |                      | 385 759           |
| Van 150 001 tot 225 000 F   |                                               |                        |                      | 865 404           |
| Van 225 001 tot 300 000 F   |                                               |                        |                      | 2 014 121         |
| Van 300 001 tot 400 000 F   |                                               |                        |                      | 2 243 540         |
| Van 400 001 tot 600 000 F   | 1 368 361                                     |                        |                      | 3 098 979         |
| Van 600 001 tot 860 000 F   | 560 668                                       | 6 851                  |                      | 1 115 888         |
| Van 860 001 tot 1 500 000 F | 145 926                                       | 4 843                  | 4 107                | 875 057           |
| Meer dan 1 500 000 F        | 21 660                                        | -                      | 2 150                | 159 767           |
| <b>Totaal</b>               | <b>2 096 615</b>                              | <b>11 694</b>          | <b>6 257</b>         | <b>13 539 646</b> |

**Tabel C 13b – VERKOPEN OP AFBETALING GEFINANCIERD DOOR DE KREDIETINSTELLINGEN GEDURENDE HET TWEEDE HALFJAAR 1999**

Indeling van het aantal contracten en de waarde van het verleende krediet naar de duur en waardeklasse

|                             | Aantal contracten |                     |                     |                     |                     |
|-----------------------------|-------------------|---------------------|---------------------|---------------------|---------------------|
|                             | tot 12 maand      | van 13 tot 18 maand | van 19 tot 24 maand | van 25 tot 36 maand | van 37 tot 48 maand |
| Minder dan 8 600 F          | 5                 | -                   |                     |                     |                     |
| Van 8 600 tot 20 000 F      | 13 288            | 1 567               |                     |                     |                     |
| Van 20 001 tot 100 000 F    | 12 904            | 9 567               | 7 372               |                     |                     |
| Van 100 001 tot 150 000 F   | 158               | 123                 | 772                 | 858                 |                     |
| Van 150 001 tot 225 000 F   | 45                | 32                  | 537                 | 1 981               |                     |
| Van 225 001 tot 300 000 F   | 25                | 8                   | 610                 | 1 449               | 1 215               |
| Van 300 001 tot 400 000 F   | 19                | 4                   | 401                 | 977                 | 2 112               |
| Van 400 001 tot 600 000 F   | 24                | 1                   | 603                 | 595                 | 881                 |
| Van 600 001 tot 860 000 F   | 5                 | 1                   | 91                  | 126                 | 134                 |
| Van 860 001 tot 1 500 000 F | 1                 | 1                   | 5                   | 13                  | 13                  |
| Meer dan 1 500 000 F        | 1                 | -                   | -                   | -                   | -                   |
| <b>Totaal</b>               | <b>26 475</b>     | <b>11 304</b>       | <b>10 391</b>       | <b>5 999</b>        | <b>4 355</b>        |

**Tabel C 13b – Vervolg**

|                             | Verleende kredieten (waarde in duizend frank) |                     |                     |                     |                     |
|-----------------------------|-----------------------------------------------|---------------------|---------------------|---------------------|---------------------|
|                             | tot 12 maand                                  | van 13 tot 18 maand | van 19 tot 24 maand | van 25 tot 36 maand | van 37 tot 48 maand |
| Minder dan 8 600 F          | 38                                            | -                   |                     |                     |                     |
| Van 8 600 tot 20 000 F      | 187 463                                       | 27 943              |                     |                     |                     |
| Van 20 001 tot 100 000 F    | 508 252                                       | 423 384             | 400 718             |                     |                     |
| Van 100 001 tot 150 000 F   | 18 995                                        | 15 190              | 95 307              | 106 626             |                     |
| Van 150 001 tot 225 000 F   | 8 056                                         | 5 777               | 101 963             | 371 765             |                     |
| Van 225 001 tot 300 000 F   | 6 725                                         | 1 995               | 163 043             | 393 586             | 319 412             |
| Van 300 001 tot 400 000 F   | 6 588                                         | 1 468               | 137 543             | 343 883             | 726 469             |
| Van 400 001 tot 600 000 F   | 11 330                                        | 440                 | 286 736             | 290 006             | 426 381             |
| Van 600 001 tot 860 000 F   | 3 280                                         | 611                 | 64 913              | 88 097              | 91 967              |
| Van 860 001 tot 1 500 000 F | 1 000                                         | 1 000               | 4 586               | 12 791              | 12 477              |
| Meer dan 1 500 000 F        | 2 675                                         | -                   | -                   | -                   | -                   |
| <b>Totaal</b>               | <b>754 402</b>                                | <b>477 808</b>      | <b>1 254 809</b>    | <b>1 606 754</b>    | <b>1 576 706</b>    |

**Tabel C 13b – VERKOPEN OP AFBETALING GEFINANCIERD DOOR DE KREDIETINSTELLINGEN GEDURENDE HET  
TWEDE HALFJAAR 1999 (vervolg)**

Indeling van het aantal contracten en de waarde van het verleende krediet naar de duur en waardeklasse

|                             | Aantal contracten      |                        |                      | Totaal        |
|-----------------------------|------------------------|------------------------|----------------------|---------------|
|                             | van 49<br>tot 60 maand | van 61<br>tot 84 maand | meer dan<br>84 maand |               |
| Minder dan 8 600 F          |                        |                        |                      | 5             |
| Van 8 600 tot 20 000 F      |                        |                        |                      | 14 855        |
| Van 20 001 tot 100 000 F    |                        |                        |                      | 29 843        |
| Van 100 001 tot 150 000 F   |                        |                        |                      | 1 911         |
| Van 150 001 tot 225 000 F   |                        |                        |                      | 2 595         |
| Van 225 001 tot 300 000 F   |                        |                        |                      | 3 307         |
| Van 300 001 tot 400 000 F   |                        |                        |                      | 3 513         |
| Van 400 001 tot 600 000 F   | 1 489                  |                        |                      | 3 593         |
| Van 600 001 tot 860 000 F   | 390                    | 10                     |                      | 757           |
| Van 860 001 tot 1 500 000 F | 50                     | 5                      | 4                    | 92            |
| Meer dan 1 500 000 F        | 1                      | -                      | 1                    | 3             |
| <b>Totaal</b>               | <b>1 930</b>           | <b>15</b>              | <b>5</b>             | <b>60 474</b> |

**Tabel C 13b – Vervolg**

|                             | Verleende kredieten (waarde in duizend frank) |                        |                      | Totaal           |
|-----------------------------|-----------------------------------------------|------------------------|----------------------|------------------|
|                             | van 49<br>tot 60 maand                        | van 61<br>tot 84 maand | meer dan<br>84 maand |                  |
| Minder dan 8 600 F          |                                               |                        |                      | 38               |
| Van 8 600 tot 20 000 F      |                                               |                        |                      | 215 406          |
| Van 20 001 tot 100 000 F    |                                               |                        |                      | 1 332 354        |
| Van 100 001 tot 150 000 F   |                                               |                        |                      | 236 118          |
| Van 150 001 tot 225 000 F   |                                               |                        |                      | 487 561          |
| Van 225 001 tot 300 000 F   |                                               |                        |                      | 884 761          |
| Van 300 001 tot 400 000 F   |                                               |                        |                      | 1 215 951        |
| Van 400 001 tot 600 000 F   | 723 696                                       |                        |                      | 1 738 589        |
| Van 600 001 tot 860 000 F   | 269 505                                       | 6 851                  |                      | 525 224          |
| Van 860 001 tot 1 500 000 F | 48 797                                        | 4 843                  | 4 107                | 89 601           |
| Meer dan 1 500 000 F        | 2 657                                         | -                      | 2 150                | 7 482            |
| <b>Totaal</b>               | <b>1 044 655</b>                              | <b>11 694</b>          | <b>6 257</b>         | <b>6 733 085</b> |



**Tabel C 13c - VERKOPEN OP AFBETALING GEFINANCIERD DOOR DE OVERIGE INSTELLINGEN GEDURENDE HET  
TWEDE HALFJAAR 1999**

Indeling van het aantal contracten en de waarde van het verleende krediet naar de duur en waardeklasse

|                             | Aantal contracten |                        |                        |                        |                        |
|-----------------------------|-------------------|------------------------|------------------------|------------------------|------------------------|
|                             | tot 12 maand      | van 13<br>tot 18 maand | van 19<br>tot 24 maand | van 25<br>tot 36 maand | van 37<br>tot 48 maand |
| Minder dan 8 600 F          | 68 573            | 15 841                 |                        |                        |                        |
| Van 8 600 tot 20 000 F      | 8 627             | 6 673                  |                        |                        |                        |
| Van 20 001 tot 100 000 F    | 7 251             | 1 862                  | 5 652                  |                        |                        |
| Van 100 001 tot 150 000 F   | 83                | 80                     | 413                    | 581                    |                        |
| Van 150 001 tot 225 000 F   | 18                | 35                     | 522                    | 1 403                  |                        |
| Van 225 001 tot 300 000 F   | 7                 | 15                     | 571                    | 2 504                  | 1 106                  |
| Van 300 001 tot 400 000 F   | -                 | 3                      | 56                     | 979                    | 1 934                  |
| Van 400 001 tot 600 000 F   | 8                 | 1                      | 57                     | 352                    | 1 052                  |
| Van 600 001 tot 860 000 F   | 1                 | 3                      | 20                     | 76                     | 317                    |
| Van 860 001 tot 1 500 000 F | 4                 | 2                      | 20                     | 84                     | 518                    |
| Meer dan 1 500 000 F        | 1                 | -                      | 2                      | 10                     | 58                     |
| <b>Totaal</b>               | <b>84 573</b>     | <b>24 515</b>          | <b>7 313</b>           | <b>5 989</b>           | <b>4 985</b>           |

**Tabel C 13c - Vervolg**

|                             | Verleende kredieten (waarde in duizend frank) |                        |                        |                        |                        |
|-----------------------------|-----------------------------------------------|------------------------|------------------------|------------------------|------------------------|
|                             | tot 12 maand                                  | van 13<br>tot 18 maand | van 19<br>tot 24 maand | van 25<br>tot 36 maand | van 37<br>tot 48 maand |
| Minder dan 8 600 F          | 193 331                                       | 74 195                 |                        |                        |                        |
| Van 8 600 tot 20 000 F      | 122 160                                       | 88 460                 |                        |                        |                        |
| Van 20 001 tot 100 000 F    | 247 737                                       | 81 195                 | 258 330                |                        |                        |
| Van 100 001 tot 150 000 F   | 10 354                                        | 10 102                 | 53 616                 | 73 798                 |                        |
| Van 150 001 tot 225 000 F   | 3 322                                         | 6 540                  | 100 498                | 266 139                |                        |
| Van 225 001 tot 300 000 F   | 1 838                                         | 3 921                  | 155 786                | 673 759                | 293 551                |
| Van 300 001 tot 400 000 F   | -                                             | 1 069                  | 20 075                 | 331 102                | 674 242                |
| Van 400 001 tot 600 000 F   | 3 905                                         | 440                    | 28 411                 | 169 261                | 513 158                |
| Van 600 001 tot 860 000 F   | 760                                           | 2 185                  | 13 804                 | 54 050                 | 228 702                |
| Van 860 001 tot 1 500 000 F | 4 590                                         | 2 265                  | 21 210                 | 92 607                 | 567 655                |
| Meer dan 1 500 000 F        | 2 660                                         | -                      | 4 539                  | 18 728                 | 107 355                |
| <b>Totaal</b>               | <b>590 657</b>                                | <b>270 372</b>         | <b>656 269</b>         | <b>1 679 444</b>       | <b>2 384 663</b>       |

**Tabel C 13c – VERKOPEN OP AFBETALING GEFINANCIERD DOOR DE OVERIGE INSTELLINGEN  
GEDURENDE HET TWEEDE HALFJAAR 1999 (vervolg)**

Indeling van het aantal contracten en de waarde van het verleende krediet naar de duur en waardeklasse

|                             | Aantal contracten      |                        |                      | Totaal         |
|-----------------------------|------------------------|------------------------|----------------------|----------------|
|                             | van 49<br>tot 60 maand | van 61<br>tot 84 maand | meer dan<br>84 maand |                |
| Minder dan 8 600 F          |                        |                        |                      | 84 414         |
| Van 8 600 tot 20 000 F      |                        |                        |                      | 15 300         |
| Van 20 001 tot 100 000 F    |                        |                        |                      | 14 765         |
| Van 100 001 tot 150 000 F   |                        |                        |                      | 1 157          |
| Van 150 001 tot 225 000 F   |                        |                        |                      | 1 978          |
| Van 225 001 tot 300 000 F   |                        |                        |                      | 4 203          |
| Van 300 001 tot 400 000 F   |                        |                        |                      | 2 972          |
| Van 400 001 tot 600 000 F   | 1 343                  |                        |                      | 2 813          |
| Van 600 001 tot 860 000 F   | 421                    | -                      |                      | 838            |
| Van 860 001 tot 1 500 000 F | 90                     | -                      | -                    | 718            |
| Meer dan 1 500 000 F        | 10                     | -                      | -                    | 81             |
| <b>Totaal</b>               | <b>1 864</b>           | <b>-</b>               | <b>-</b>             | <b>129 239</b> |

**Tabel C 13c – Vervolg**

|                             | Verleende kredieten (waarde in duizend frank) |                        |                      | Totaal           |
|-----------------------------|-----------------------------------------------|------------------------|----------------------|------------------|
|                             | van 49<br>tot 60 maand                        | van 61<br>tot 84 maand | meer dan<br>84 maand |                  |
| Minder dan 8 600 F          |                                               |                        |                      | 267 526          |
| Van 8 600 tot 20 000 F      |                                               |                        |                      | 210 620          |
| Van 20 001 tot 100 000 F    |                                               |                        |                      | 587 262          |
| Van 100 001 tot 150 000 F   |                                               |                        |                      | 147 870          |
| Van 150 001 tot 225 000 F   |                                               |                        |                      | 376 499          |
| Van 225 001 tot 300 000 F   |                                               |                        |                      | 1 128 855        |
| Van 300 001 tot 400 000 F   |                                               |                        |                      | 1 026 488        |
| Van 400 001 tot 600 000 F   | 644 665                                       |                        |                      | 1 359 840        |
| Van 600 001 tot 860 000 F   | 291 163                                       | -                      |                      | 590 664          |
| Van 860 001 tot 1 500 000 F | 97 129                                        | -                      | -                    | 785 456          |
| Meer dan 1 500 000 F        | 19 003                                        | -                      | -                    | 152 285          |
| <b>Totaal</b>               | <b>1 051 960</b>                              | <b>-</b>               | <b>-</b>             | <b>6 633 365</b> |

**Tabel C 13d – VERKOPEN OP AFBETALING GEFINANCIERD DOOR DE ERKENDE VERKOPERS (inclusief financieringsuur)  
GEDURENDE HET TWEDE HALFJAAR 1999**

Indeling van het aantal contracten en de waarde van het verleende krediet naar duur en waardeklasse

|                             | Aantal contracten |                        |                        |                        |                        |
|-----------------------------|-------------------|------------------------|------------------------|------------------------|------------------------|
|                             | tot 12 maand      | van 13<br>tot 18 maand | van 19<br>tot 24 maand | van 25<br>tot 36 maand | van 37<br>tot 48 maand |
| Minder dan 8 600 F          | 12 194            | 4 938                  |                        |                        |                        |
| Van 8 600 tot 20 000 F      | 3 766             | 1 897                  |                        |                        |                        |
| Van 20 001 tot 100 000 F    | 915               | 103                    | 447                    |                        |                        |
| Van 100 001 tot 150 000 F   | 8                 | -                      | -                      | 7                      |                        |
| Van 150 001 tot 225 000 F   | 5                 | -                      | -                      | 3                      |                        |
| Van 225 001 tot 300 000 F   | -                 | -                      | 1                      | 1                      | -                      |
| Van 300 001 tot 400 000 F   | -                 | -                      | -                      | 2                      | 1                      |
| Van 400 001 tot 600 000 F   | -                 | -                      | -                      | -                      | 1                      |
| Van 600 001 tot 860 000 F   | -                 | -                      | -                      | -                      | -                      |
| Van 860 001 tot 1 500 000 F | -                 | -                      | -                      | -                      | -                      |
| Meer dan 1 500 000 F        | -                 | -                      | -                      | -                      | -                      |
| <b>Totaal</b>               | <b>16 888</b>     | <b>6 938</b>           | <b>448</b>             | <b>13</b>              | <b>2</b>               |

**Tabel C 13d – Vervolg**

|                             | Verleende kredieten (waarde in duizend frank) |                        |                        |                        |                        |
|-----------------------------|-----------------------------------------------|------------------------|------------------------|------------------------|------------------------|
|                             | tot 12 maand                                  | van 13<br>tot 18 maand | van 19<br>tot 24 maand | van 25<br>tot 36 maand | van 37<br>tot 48 maand |
| Minder dan 8 600 F          | 25 192                                        | 22 380                 |                        |                        |                        |
| Van 8 600 tot 20 000 F      | 44 400                                        | 24 562                 |                        |                        |                        |
| Van 20 001 tot 100 000 F    | 33 462                                        | 3 384                  | 14 545                 |                        |                        |
| Van 100 001 tot 150 000 F   | 904                                           | -                      | -                      | 867                    |                        |
| Van 150 001 tot 225 000 F   | 814                                           | -                      | -                      | 530                    |                        |
| Van 225 001 tot 300 000 F   | -                                             | -                      | 275                    | 230                    | -                      |
| Van 300 001 tot 400 000 F   | -                                             | -                      | -                      | 790                    | 311                    |
| Van 400 001 tot 600 000 F   | -                                             | -                      | -                      | -                      | 550                    |
| Van 600 001 tot 860 000 F   | -                                             | -                      | -                      | -                      | -                      |
| Van 860 001 tot 1 500 000 F | -                                             | -                      | -                      | -                      | -                      |
| Meer dan 1 500 000 F        | -                                             | -                      | -                      | -                      | -                      |
| <b>Totaal</b>               | <b>104 772</b>                                | <b>50 326</b>          | <b>14 820</b>          | <b>2 417</b>           | <b>861</b>             |

**Tabel C 13d – VERKOPEN OP AFBETALING GEFINANCIERD DOOR DE ERKENDE VERKOPERS (inclusief financieringshuur)  
GEDURENDE HET TWEEDE HALFJAAR 1999 (vervolg)**

Indeling van het aantal contracten en de waarde van het verleende krediet naar duur en waardeklasse

|                             | Aantal contracten      |                        |                      |               |
|-----------------------------|------------------------|------------------------|----------------------|---------------|
|                             | van 49<br>tot 60 maand | van 61<br>tot 84 maand | meer dan<br>84 maand | Totaal        |
| Minder dan 8 600 F          |                        |                        |                      | 17 132        |
| Van 8 600 tot 20 000 F      |                        |                        |                      | 5 663         |
| Van 20 001 tot 100 000 F    |                        |                        |                      | 1 465         |
| Van 100 001 tot 150 000 F   |                        |                        |                      | 15            |
| Van 150 001 tot 225 000 F   |                        |                        |                      | 8             |
| Van 225 001 tot 300 000 F   |                        |                        |                      | 2             |
| Van 300 001 tot 400 000 F   |                        |                        |                      | 3             |
| Van 400 001 tot 600 000 F   | -                      |                        |                      | 1             |
| Van 600 001 tot 860 000 F   | -                      | -                      |                      | -             |
| Van 860 001 tot 1 500 000 F | -                      | -                      | -                    | -             |
| Meer dan 1 500 000 F        | -                      | -                      | -                    | -             |
| <b>Totaal</b>               | -                      | -                      | -                    | <b>24 289</b> |

**Tabel C 13d – Vervolg**

|                             | Verleende kredieten (waarde in duizend frank) |                        |                      |                |
|-----------------------------|-----------------------------------------------|------------------------|----------------------|----------------|
|                             | van 49<br>tot 60 maand                        | van 61<br>tot 84 maand | meer dan<br>84 maand | Totaal         |
| Minder dan 8 600 F          |                                               |                        |                      | 47 572         |
| Van 8 600 tot 20 000 F      |                                               |                        |                      | 68 962         |
| Van 20 001 tot 100 000 F    |                                               |                        |                      | 51 391         |
| Van 100 001 tot 150 000 F   |                                               |                        |                      | 1 771          |
| Van 150 001 tot 225 000 F   |                                               |                        |                      | 1 344          |
| Van 225 001 tot 300 000 F   |                                               |                        |                      | 505            |
| Van 300 001 tot 400 000 F   |                                               |                        |                      | 1 101          |
| Van 400 001 tot 600 000 F   | -                                             |                        |                      | 550            |
| Van 600 001 tot 860 000 F   | -                                             | -                      |                      | -              |
| Van 860 001 tot 1 500 000 F | -                                             | -                      | -                    | -              |
| Meer dan 1 500 000 F        | -                                             | -                      | -                    | -              |
| <b>Totaal</b>               | -                                             | -                      | -                    | <b>173 196</b> |

## D. STATISTIEK VAN DE FINANCIERINGSHUUR - Tweede halfjaar 1999

Tabel D 1. - VERGELIJKING TUSSEN DE ALGEMENE RESULTATEN VAN HET EERSTE HALFJAAR 1999 EN HET TWEEDE HALFJAAR 1999

| Rubrieken                                                                    | Eerste halfjaar 1999 | Tweede halfjaar 1999 | Vershil         |
|------------------------------------------------------------------------------|----------------------|----------------------|-----------------|
| <b>1. Aantal aangevers (1) :</b>                                             |                      |                      |                 |
| 1. Kredietinstellingen                                                       | 3                    | 3                    | -               |
| 2. Overige instellingen                                                      | 27                   | 27                   | -               |
| 3. Erkende verkopers<br>inclusief financieringshuur                          | 2                    | 2                    | -               |
| <b>Totaal</b>                                                                | <b>32</b>            | <b>32</b>            | <b>-</b>        |
| <b>2. Verschuldigde saldi op het einde<br/>van het halfjaar (in 1 000 F)</b> |                      |                      |                 |
| 1. Kredietinstellingen                                                       | -                    | -                    | -               |
| 2. Overige instellingen                                                      | 821 800              | 908 907              | + 87 107        |
| 3. Verkopers                                                                 | 4 537                | 4 489                | - 48            |
| <b>Totaal</b>                                                                | <b>826 337</b>       | <b>913 396</b>       | <b>+ 87 059</b> |
| <b>3. Aantal onder 2 bedoelde contracten</b>                                 |                      |                      |                 |
| 1. Kredietinstellingen                                                       | -                    | -                    | -               |
| 2. Overige instellingen                                                      | 65 887               | 71 333               | + 5 446         |
| 3. Verkopers                                                                 | 279                  | 276                  | - 3             |
| <b>Totaal</b>                                                                | <b>66 166</b>        | <b>71 609</b>        | <b>+ 5 443</b>  |
| <b>4. Verleende kredieten in de loop<br/>van het halfjaar (in 1 000 F)</b>   |                      |                      |                 |
| 1. Kredietinstellingen                                                       | -                    | -                    | -               |
| 2. Overige instellingen                                                      | 674 120              | 748 081              | + 73 961        |
| 3. Verkopers                                                                 | -                    | -                    | -               |
| <b>Totaal</b>                                                                | <b>674 120</b>       | <b>748 081</b>       | <b>+ 73 961</b> |
| <b>5. Aantal onder 4 bedoelde contracten</b>                                 |                      |                      |                 |
| 1. Kredietinstellingen                                                       | -                    | -                    | -               |
| 2. Overige instellingen                                                      | 30 343               | 35 971               | + 5 628         |
| 3. Verkopers                                                                 | -                    | -                    | -               |
| <b>Totaal</b>                                                                | <b>30 343</b>        | <b>35 971</b>        | <b>+ 5 628</b>  |

Tabel D 2 - SCHULDVORDERINGEN VAN DE IN GEBREKE GEBLEVEN SCHULDENAARS - Volgens de criteria vermeld in het K.B. van 20 november 1992 (1)(5)

| Erkende kredietgevers                              | Schuldvorderingen die nog onder<br>"dubieuze debiteuren" in de boekhouding<br>van de kredietverstrekkers zijn opgenomen(4) |                                     | Achterstallige contracten<br>volgens het<br>gegevensbestand van de NBB(2) |                                                  |
|----------------------------------------------------|----------------------------------------------------------------------------------------------------------------------------|-------------------------------------|---------------------------------------------------------------------------|--------------------------------------------------|
|                                                    | Aantal contracten                                                                                                          | Niet vereffende saldi<br>in 1 000 F | Aantal contracten                                                         | Achterstallig of<br>eisbaar bedrag(3) in 1 000 F |
| 1. Kredietinstellingen                             | -                                                                                                                          | -                                   | -                                                                         | -                                                |
| 2. Overige instellingen                            | 5 743                                                                                                                      | 77 669                              | 4 216                                                                     | 61 475                                           |
| 3. Erkende verkopers (inclusief financieringshuur) | 276                                                                                                                        | 4 489                               | 2 512                                                                     | 56 544                                           |
| <b>Totaal</b>                                      | <b>6 019</b>                                                                                                               | <b>82 158</b>                       | <b>6 728</b>                                                              | <b>118 019</b>                                   |

(1) Koninklijk besluit betreffende de registratie door de Nationale Bank van België van wanbetalingen inzake consumentenkrediet.

(2) Bron : Centrale voor Kredieten aan Particulieren, Nationale Bank van België.

(3) Voor de niet-opeisbaar gestelde contracten is dat het bedrag van de achterstallige betalingen; voor de opeisbaar gestelde contracten het onmiddellijk eisbaar bedrag.

(4) Deze cijfers omvatten echter niet de bedragen van de achterstallige contracten, die niet meer door de kredietinstellingen maar door de kredietverzekeraars worden beheerd. Die tabel geeft een reële situatie op het ogenblik van het opnemen van de gegevens.

(5) De gebruikers worden erop gewezen dat de resultaten uit de verschillende bronnen niet met elkaar kunnen worden vergeleken. In sommige gevallen gebeurt de classificatie van de aangevers niet op dezelfde manier. Bovendien is er een substantieel verschil in de duur dat de wanbetalers in respectievelijke bestanden blijven opgenomen.

Tabel D 3.- INDEXCIJFER (basis : 1994 = 100)

| Periode        | Kredietinstellingen |                   | Overige instellingen |                   | Erkende verkopers (6) |                   | Totaal            |                   |
|----------------|---------------------|-------------------|----------------------|-------------------|-----------------------|-------------------|-------------------|-------------------|
|                | Aantal contracten   | Verleende krediet | Aantal contracten    | Verleende krediet | Aantal contracten     | Verleende krediet | Aantal contracten | Verleende krediet |
| 1e halfjaar 94 | -                   | -                 | 101,0                | 116,2             | 180,0                 | 173,2             | 101,8             | 116,6             |
| 2e halfjaar 94 | -                   | -                 | 99,0                 | 83,8              | 20,0                  | 26,8              | 98,2              | 83,4              |
| Jaar 1995      | -                   | -                 | 65,3                 | 31,9              | 85,9                  | 86,1              | 65,5              | 32,2              |
| Jaar 1996      | -                   | -                 | 70,4                 | 36,9              | -                     | -                 | 69,7              | 36,6              |
| 1e halfjaar    | -                   | -                 | 88,5                 | 46,1              | -                     | -                 | 87,6              | 45,8              |
| 2e halfjaar    | -                   | -                 | 117,0                | 59,9              | -                     | -                 | 115,9             | 59,5              |
| Jaar 1997      | -                   | -                 | 102,0                | 53,0              | -                     | -                 | 101,7             | 52,6              |
| 1e halfjaar    | -                   | -                 | 117,2                | 64,4              | -                     | -                 | 116,0             | 64,0              |
| 2e halfjaar    | -                   | -                 | 133,2                | 78,7              | -                     | -                 | 131,8             | 78,3              |
| Jaar 1998      | -                   | -                 | 125,2                | 71,5              | -                     | -                 | 123,9             | 71,1              |
| 1e halfjaar    | -                   | -                 | 118,1                | 75,4              | -                     | -                 | 116,9             | 75,0              |
| 2e halfjaar    | -                   | -                 | 140,1                | 83,7              | -                     | -                 | 138,6             | 83,2              |
| Jaar 1999      | -                   | -                 | 129,1                | 79,5              | -                     | -                 | 127,7             | 79,1              |

Tabel D 4.- EVOLUTIE VAN HET AANTAL UITSTAANDE CONTRACTEN EN VAN DE UITSTAANDE SALDI (waarde in 1 000 F)(5)

| Toestand op | Aantal uitstaande contracten | Uitstaande saldi (in 1 000 F) | Schuldvorderingen van de schuldenaars(4) volgens de boekhouding van de kredietverleners op het einde van het halfjaar(1) |                                 | Situatie van de schuldvorderingen van de schuldenaars volgens het gegevensbestand van de NBB op het einde van het halfjaar (2) |                                    |
|-------------|------------------------------|-------------------------------|--------------------------------------------------------------------------------------------------------------------------|---------------------------------|--------------------------------------------------------------------------------------------------------------------------------|------------------------------------|
|             |                              |                               | Aantal contracten                                                                                                        | Niet vereffende saldi in 1 000F | Aantal contracten                                                                                                              | Niet vereffende saldi in 1 000F(3) |
| 30.06.1994  | 65 093                       | 2 475 341                     | 1 926                                                                                                                    | 41 710                          | 902                                                                                                                            | 13 400                             |
| 31.12.1994  | 62 202                       | 1 651 292                     | 3 749                                                                                                                    | 74 322                          | 3 605                                                                                                                          | 43 205                             |
| 30.06.1995  | 62 931                       | 870 481                       | 6 091                                                                                                                    | 122 169                         | 6 096                                                                                                                          | 90 298                             |
| 31.12.1995  | 55 941                       | 601 321                       | 6 950                                                                                                                    | 121 227                         | 6 725                                                                                                                          | 102 153                            |
| 30.06.1996  | 51 397                       | 555 910                       | 5 615                                                                                                                    | 76 734                          | 6 592                                                                                                                          | 105 633                            |
| 31.12.1996  | 54 872                       | 530 077                       | 5 127                                                                                                                    | 74 751                          | 5 594                                                                                                                          | 85 272                             |
| 30.06.1997  | 48 364                       | 465 318                       | 4 613                                                                                                                    | 64 592                          | 5 322                                                                                                                          | 81 929                             |
| 31.12.1997  | 55 521                       | 573 561                       | 4 233                                                                                                                    | 59 157                          | 5 159                                                                                                                          | 80 493                             |
| 30.06.1998  | 58 026                       | 580 375                       | 4 592                                                                                                                    | 61 238                          | 5 314                                                                                                                          | 81 484                             |
| 31.12.1998  | 61 937                       | 841 851                       | 5 172                                                                                                                    | 75 603                          | 5 587                                                                                                                          | 85 852                             |
| 30.06.1999  | 66 166                       | 826 337                       | 5 801                                                                                                                    | 78 227                          | 6 111                                                                                                                          | 98 228                             |
| 31.12.1999  | 71 609                       | 913 396                       | 6 019                                                                                                                    | 82 158                          | 6 728                                                                                                                          | 118 019                            |

(1) Koninklijk besluit betreffende de registratie door de Nationale Bank van België van wanbetalingen inzake consumentenkrediet.

(2) Bron : Centrale voor Kredieten aan Particulieren, Nationale Bank van België.

(3) Voor de niet-opeisbaar gestelde contracten is dat het bedrag van de achterstallige betalingen; voor de opeisbaar gestelde contracten het onmiddellijk eisbaar bedrag.

(4) Deze cijfers omvatten echter niet de bedragen van de achterstallige contracten, die niet meer door de kredietinstellingen maar door de kredietverzekeraars worden beheerd. Die tabel geeft een reële situatie op het ogenblik van het opnemen van de gegevens.

(5) De gebruikers worden erop gewezen dat de resultaten uit de verschillende bronnen niet met elkaar kunnen worden vergeleken. In sommige gevallen gebeurt de classificatie aan de aangevers niet op de dezelfde manier. Bovendien is er een substantieel verschil in de duur dat de wanbetalers in respectievelijke bestanden blijven opgenomen.

(6) Verkopers erkend om verkopen op afbetaling en/of financieringshuur uit eigen fondsen toe te staan; elke verkoper initieel als verkoper erkend, die vervolgens een erkenning krijgt om een andere financieringsvorm toe te staan, wordt in de categorie 'Overige instellingen' ondergebracht.

**Tabel D 5 - CONTRACTEN VAN FINANCIERINGSHUUR TOEGESTAAN IN DE LOOP VAN HET TWEEDE HALFJAAR 1999  
TOTAAL (1)**

Indeling van het aantal contracten en de waarde naar duur en waardeklasse

|                             | Aantal contracten |                        |                        |                        |                        |
|-----------------------------|-------------------|------------------------|------------------------|------------------------|------------------------|
|                             | tot 12 maand      | van 13<br>tot 18 maand | van 19<br>tot 24 maand | van 25<br>tot 36 maand | van 37<br>tot 48 maand |
| Minder dan 8 600 F          | 1 913             | -                      |                        |                        |                        |
| Van 8 600 tot 20 000 F      | 23 127            | -                      |                        |                        |                        |
| Van 20 001 tot 100 000 F    | 6 852             | 3 679                  | 24                     |                        |                        |
| Van 100 001 tot 150 000 F   | -                 | -                      | -                      | -                      |                        |
| Van 150 001 tot 225 000 F   | -                 | -                      | -                      | 1                      |                        |
| Van 225 001 tot 300 000 F   | -                 | -                      | -                      | 223                    | 14                     |
| Van 300 001 tot 400 000 F   | -                 | -                      | -                      | 98                     | 3                      |
| Van 400 001 tot 600 000 F   | -                 | -                      | 1                      | 15                     | 7                      |
| Van 600 001 tot 860 000 F   | -                 | -                      | 1                      | 1                      | 1                      |
| Van 860 001 tot 1 500 000 F | -                 | -                      | -                      | -                      | 1                      |
| Meer dan 1 500 000 F        | -                 | -                      | -                      | -                      | -                      |
| <b>Totaal</b>               | <b>31 892</b>     | <b>3 679</b>           | <b>26</b>              | <b>338</b>             | <b>26</b>              |

**Tabel D 5 - Vervolg**

|                             | Verleende kredieten (waarde in duizend frank) |                        |                        |                        |                        |
|-----------------------------|-----------------------------------------------|------------------------|------------------------|------------------------|------------------------|
|                             | tot 12 maand                                  | van 13<br>tot 18 maand | van 19<br>tot 24 maand | van 25<br>tot 36 maand | van 37<br>tot 48 maand |
| Minder dan 8 600 F          | 15 426                                        | -                      |                        |                        |                        |
| Van 8 600 tot 20 000 F      | 325 208                                       | -                      |                        |                        |                        |
| Van 20 001 tot 100 000 F    | 163 253                                       | 126 180                | 953                    |                        |                        |
| Van 100 001 tot 150 000 F   | -                                             | -                      | -                      | -                      |                        |
| Van 150 001 tot 225 000 F   | -                                             | -                      | -                      | 199                    |                        |
| Van 225 001 tot 300 000 F   | -                                             | -                      | -                      | 59 437                 | 3 795                  |
| Van 300 001 tot 400 000 F   | -                                             | -                      | -                      | 32 643                 | 1 098                  |
| Van 400 001 tot 600 000 F   | -                                             | -                      | 558                    | 6 434                  | 3 629                  |
| Van 600 001 tot 860 000 F   | -                                             | -                      | 844                    | 705                    | 673                    |
| Van 860 001 tot 1 500 000 F | -                                             | -                      | -                      | -                      | 1 141                  |
| Meer dan 1 500 000 F        | -                                             | -                      | -                      | -                      | -                      |
| <b>Totaal</b>               | <b>503 887</b>                                | <b>126 180</b>         | <b>2 355</b>           | <b>99 418</b>          | <b>10 336</b>          |

(1) Het totaal van de financieringshuur is gelijk aan de financieringshuur gefinancierd door de overige instellingen

**Tabel D 5 – CONTRACTEN VAN FINANCIERINGSHUUR TOEGESTAAN IN DE LOOP VAN HET TWEEDE HALFJAAR 1999**  
**TOTAAL (vervolg)**  
 Indeling van het aantal contracten en de waarde naar duur en waardeklasse

|                             | Aantal contracten      |                        |                      | Totaal        |
|-----------------------------|------------------------|------------------------|----------------------|---------------|
|                             | van 49<br>tot 60 maand | van 61<br>tot 84 maand | meer dan<br>84 maand |               |
| Minder dan 8 600 F          |                        |                        |                      | 1 913         |
| Van 8 600 tot 20 000 F      |                        |                        |                      | 23 127        |
| Van 20 001 tot 100 000 F    |                        |                        |                      | 10 555        |
| Van 100 001 tot 150 000 F   |                        |                        |                      | -             |
| Van 150 001 tot 225 000 F   |                        |                        |                      | 1             |
| Van 225 001 tot 300 000 F   |                        |                        |                      | 237           |
| Van 300 001 tot 400 000 F   |                        |                        |                      | 101           |
| Van 400 001 tot 600 000 F   | 6                      |                        |                      | 29            |
| Van 600 001 tot 860 000 F   | 3                      | -                      |                      | 6             |
| Van 860 001 tot 1 500 000 F | 1                      | -                      | -                    | 2             |
| Meer dan 1 500 000 F        | -                      | -                      | -                    | -             |
| <b>Totaal</b>               | <b>10</b>              | <b>-</b>               | <b>-</b>             | <b>35 971</b> |

**Tabel D 5 – Vervolg**

|                             | Verleende kredieten (waarde in duizend frank) |                        |                      | Totaal         |
|-----------------------------|-----------------------------------------------|------------------------|----------------------|----------------|
|                             | van 49<br>tot 60 maand                        | van 61<br>tot 84 maand | meer dan<br>84 maand |                |
| Minder dan 8 600 F          |                                               |                        |                      | 15 426         |
| Van 8 600 tot 20 000 F      |                                               |                        |                      | 325 208        |
| Van 20 001 tot 100 000 F    |                                               |                        |                      | 290 386        |
| Van 100 001 tot 150 000 F   |                                               |                        |                      | -              |
| Van 150 001 tot 225 000 F   |                                               |                        |                      | 199            |
| Van 225 001 tot 300 000 F   |                                               |                        |                      | 63 232         |
| Van 300 001 tot 400 000 F   |                                               |                        |                      | 33 741         |
| Van 400 001 tot 600 000 F   | 2 802                                         |                        |                      | 13 423         |
| Van 600 001 tot 860 000 F   | 2 207                                         | -                      |                      | 4 429          |
| Van 860 001 tot 1 500 000 F | 896                                           | -                      | -                    | 2 037          |
| Meer dan 1 500 000 F        | -                                             | -                      | -                    | -              |
| <b>Totaal</b>               | <b>5 905</b>                                  | <b>-</b>               | <b>-</b>             | <b>748 081</b> |



**Tabel D 6.- CONTRACTEN VAN FINANCIERINGSHUUR TOEGESTAAN IN DE LOOP VAN HET TWEEDE HALFJAAR 1999  
DOOR DE OVERIGE INSTELLINGEN**  
Indeling volgens de aard der goederen

| Aard van de goederen                                                                                                                                          | Aantal contracten | Waarde van de toegestane contracten | Proportionele indeling | Gemiddeld bedrag in F |
|---------------------------------------------------------------------------------------------------------------------------------------------------------------|-------------------|-------------------------------------|------------------------|-----------------------|
| Motorvoertuigen met inbegrip van bestelwagens en motorhomes                                                                                                   |                   |                                     |                        |                       |
| a) nieuwe                                                                                                                                                     | 373               | 114 362                             | 15,3                   | 306 600               |
| b) gebruikte                                                                                                                                                  | 3                 | 2 699                               | 0,4                    | 899 666               |
| Caravans en stacaravans                                                                                                                                       | -                 | -                                   | -                      | -                     |
| Moto's, scooters, bromfietsen, rijwielen                                                                                                                      | -                 | -                                   | -                      | -                     |
| Textielwaren, bontartikelen, kleding                                                                                                                          | -                 | -                                   | -                      | -                     |
| Boeken                                                                                                                                                        | -                 | -                                   | -                      | -                     |
| Meubelen, matrassen, meubileringstextiel en tapijten                                                                                                          | -                 | -                                   | -                      | -                     |
| Huishoudtoestellen (elektrische of niet, exclusief radio- en televisietoestellen) en alle huishoudelijke verwarmingstoestellen, exclusief centrale verwarming | 24 129            | 420 967                             | 56,2                   | 17 446                |
| Hifi-apparatuur, radio- en televisietoestellen en audiovisuele apparatuur                                                                                     | 11 466            | 210 053                             | 28,1                   | 18 319                |
| Computerapparatuur voor huisgebruik                                                                                                                           | -                 | -                                   | -                      | -                     |
| Andere                                                                                                                                                        | -                 | -                                   | -                      | -                     |
| <b>Totaal</b>                                                                                                                                                 | <b>35 971</b>     | <b>748 081</b>                      | <b>100,0</b>           | <b>20 796</b>         |

## E. STATISTIEK VAN DE KREDIETOPENING - Tweede halfjaar 1999

Tabel E 1. - VERGELIJKING TUSSEN DE ALGEMENE RESULTATEN VAN HET EERSTE HALFJAAR 1999 EN HET  
TWEDE HALFJAAR 1999

| Rubrieken                                                                | Eerste halfjaar 1999 | Tweede halfjaar 1999 | Vershil            |
|--------------------------------------------------------------------------|----------------------|----------------------|--------------------|
| <b>1. Aantal aangevers (1)</b>                                           |                      |                      |                    |
| 1. Kredietinstellingen                                                   | 52                   | 51                   | - 1                |
| 2. Overige instellingen                                                  | 25                   | 25                   | -                  |
| <b>Totaal</b>                                                            | <b>77</b>            | <b>76</b>            | <b>- 1</b>         |
| <b>2. Verschuldigde saldi op het einde van het halfjaar (in 1 000 F)</b> |                      |                      |                    |
| 1. Kredietinstellingen                                                   | 62 765 166           | 65 152 926           | + 2 387 760        |
| 2. Overige instellingen                                                  | 22 824 418           | 25 219 908           | + 2 395 490        |
| <b>Totaal</b>                                                            | <b>85 589 584</b>    | <b>90 372 834</b>    | <b>+ 4 783 250</b> |
| <b>3. Aantal onder 2 bedoelde contracten</b>                             |                      |                      |                    |
| 1. Kredietinstellingen                                                   | 1 189 058            | 1 202 509            | + 13 451           |
| 2. Overige instellingen                                                  | 1 362 472            | 1 076 754            | - 285 718          |
| <b>Totaal</b>                                                            | <b>2 551 530</b>     | <b>2 279 263</b>     | <b>- 272 267</b>   |
| <b>4. Verleende kredieten in de loop van het halfjaar (in 1 000 F)</b>   |                      |                      |                    |
| 1. Kredietinstellingen                                                   | 13 383 096           | 12 711 350           | - 671 746          |
| 2. Overige instellingen                                                  | 6 294 277            | 8 942 017            | + 2 647 740        |
| <b>Totaal</b>                                                            | <b>19 677 373</b>    | <b>21 653 367</b>    | <b>+ 1 975 994</b> |
| <b>5. Aantal onder 4 bedoelde contracten</b>                             |                      |                      |                    |
| 1. Kredietinstellingen                                                   | 70 363               | 65 680               | - 4 683            |
| 2. Overige instellingen                                                  | 127 595              | 157 674              | + 30 079           |
| <b>Totaal</b>                                                            | <b>197 958</b>       | <b>223 354</b>       | <b>+ 25 396</b>    |

Tabel E 2.- SCHULDVORDERINGEN VAN DE IN GEBREKE GEBLEVEN SCHULDENAARS - Volgens de criteria vermeld in het  
K.B. van 20 november 1992 (1)(5)

| Erkende kredietgevers   | Schuldvorderingen die nog onder "dubieuze debiteuren" in de boekhouding van de kredietverstrekkers zijn opgenomen(4) |                                  | Achterstellige contracten volgens het gegevensbestand van de NBB(2) |                                               |
|-------------------------|----------------------------------------------------------------------------------------------------------------------|----------------------------------|---------------------------------------------------------------------|-----------------------------------------------|
|                         | Aantal contracten                                                                                                    | Niet veraffende saldi in 1 000 F | Aantal contracten                                                   | Achterstellig of eisbaar bedrag(3) in 1 000 F |
| 1. Kredietinstellingen  | 22 749                                                                                                               | 3 321 844                        | 43 466                                                              | 5 231 568                                     |
| 2. Overige instellingen | 27 575                                                                                                               | 1 382 999                        | 74 572                                                              | 2 649 743                                     |
| <b>Totaal</b>           | <b>50 324</b>                                                                                                        | <b>4 704 843</b>                 | <b>118 038</b>                                                      | <b>7 881 311</b>                              |

(1) Koninklijk besluit betreffende de registratie door de Nationale Bank van België van wanbetalingen inzake consumentenkrediet.

(2) Bron : Centrale voor Kredieten aan Particulieren, Nationale Bank van België.

(3) Voor de niet-opeisbaar gestelde contracten is dat het bedrag van de achterstellige betalingen; voor de opeisbaar gestelde contracten het onmiddellijk eisbaar bedrag.

(4) Deze cijfers omvatten echter niet de bedragen van de achterstellige contracten, die niet meer door de kredietinstellingen maar door de kredietverzekeraars worden beheerd. Die tabel geeft een reële situatie op het ogenblik van het opnemen van de gegevens.

(5) De gebruikers worden erop gewezen dat de resultaten uit de verschillende bronnen niet met elkaar kunnen worden vergeleken. In sommige gevallen gebeurt de classificatie van de aangevers niet op dezelfde manier. Bovendien is er een substantieel verschil in de duur dat de wanbetalers in respectievelijke bestanden blijven opgenomen.

Tabel E 3.- INDEXCIJFER (basis : 1994 = 100)

| Periode          | Kredietinstellingen |                   | Overige instellingen |                   | Totaal            |                   |
|------------------|---------------------|-------------------|----------------------|-------------------|-------------------|-------------------|
|                  | Aantal contracten   | Verleende krediet | Aantal contracten    | Verleende krediet | Aantal contracten | Verleende krediet |
| 1e halfjaar 1994 | 104,9               | 96,6              | 89,1                 | 93,7              | 99,2              | 96,1              |
| 2e halfjaar 1994 | 95,1                | 103,4             | 111,9                | 107,2             | 100,8             | 103,9             |
| Jaar 1995        | 86,4                | 104,1             | 231,7                | 249,6             | 135,4             | 124,3             |
| Jaar 1996        | 92,5                | 109,5             | 175,9                | 120,3             | 120,6             | 111,0             |
| 1e halfjaar      | 109,5               | 111,3             | 201,8                | 112,9             | 140,6             | 111,6             |
| 2e halfjaar      | 97,4                | 105,2             | 238,3                | 176,7             | 144,9             | 115,2             |
| Jaar 1997        | 103,4               | 108,2             | 220,0                | 144,8             | 142,7             | 113,4             |
| 1e halfjaar      | 116,4               | 108,6             | 205,5                | 135,6             | 146,4             | 112,3             |
| 2e halfjaar      | 115,9               | 106,0             | 245,3                | 192,7             | 159,5             | 118,0             |
| Jaar 1998        | 116,1               | 107,3             | 225,4                | 164,1             | 152,9             | 115,1             |
| 1e halfjaar      | 83,7                | 87,6              | 298,5                | 254,8             | 156,1             | 110,9             |
| 2e halfjaar      | 78,2                | 83,2              | 368,8                | 361,9             | 176,2             | 122,1             |
| Jaar 1999        | 80,9                | 85,4              | 333,6                | 308,3             | 166,1             | 116,5             |

Tabel E 4.- EVOLUTIE VAN HET AANTAL UITSTAANDE CONTRACTEN EN VAN DE UITSTAANDE SALDI (waarde in 1 000 F)(5)

| Toestand op | Aantal uitstaande contracten | Uitstaande saldi (in 1 000 F) | Schuldvorderingen van de schuldenaars(4) volgens de boekhouding van de kredietverleners op het einde van het halfjaar(1) |                                  | Situatie van de schuldvorderingen van de schuldenaars volgens het gegevensbestand van de NBB op het einde van het halfjaar(2) |                                    |
|-------------|------------------------------|-------------------------------|--------------------------------------------------------------------------------------------------------------------------|----------------------------------|-------------------------------------------------------------------------------------------------------------------------------|------------------------------------|
|             |                              |                               | Aantal contracten                                                                                                        | Niet vereffende saldi in 1 000 F | Aantal contracten                                                                                                             | Niet vereffende saldi in 1 000F(3) |
| 30.06.1994  | 2 153 239                    | 62 165 947                    | 45 317                                                                                                                   | 2 360 555                        | 52 605                                                                                                                        | 2 021 588                          |
| 31.12.1994  | 1 952 714                    | 62 431 930                    | 44 293                                                                                                                   | 3 326 047                        | 55 399                                                                                                                        | 2 906 761                          |
| 30.06.1995  | 1 949 653                    | 63 702 366                    | 38 050                                                                                                                   | 3 602 765                        | 46 455                                                                                                                        | 3 143 884                          |
| 31.12.1995  | 2 039 012                    | 70 865 968                    | 41 704                                                                                                                   | 3 378 649                        | 54 002                                                                                                                        | 3 594 065                          |
| 30.06.1996  | 2 099 131                    | 69 674 396                    | 32 343                                                                                                                   | 3 747 212                        | 64 311                                                                                                                        | 4 260 407                          |
| 31.12.1996  | 2 161 111                    | 77 778 410                    | 42 092                                                                                                                   | 3 972 774                        | 70 849                                                                                                                        | 4 702 897                          |
| 30.06.1997  | 2 217 189                    | 72 316 245                    | 41 376                                                                                                                   | 4 327 628                        | 79 800                                                                                                                        | 5 315 989                          |
| 31.12.1997  | 2 232 254                    | 80 017 608                    | 38 360                                                                                                                   | 4 357 335                        | 87 128                                                                                                                        | 5 821 764                          |
| 30.06.1998  | 2 389 017                    | 80 215 936                    | 41 792                                                                                                                   | 4 393 301                        | 94 085                                                                                                                        | 6 223 865                          |
| 31.12.1998  | 2 498 645                    | 85 453 800                    | 44 545                                                                                                                   | 4 496 430                        | 101 997                                                                                                                       | 6 724 598                          |
| 30.06.1999  | 2 551 530                    | 85 589 584                    | 46 831                                                                                                                   | 4 711 211                        | 109 790                                                                                                                       | 7 322 466                          |
| 31.12.1999  | 2 279 263                    | 90 372 834                    | 50 324                                                                                                                   | 4 704 843                        | 118 038                                                                                                                       | 7 881 311                          |

(1) Koninklijk besluit betreffende de registratie door de Nationale Bank van België van wanbetalingen inzake consumentenkrediet.

(2) Bron : Centrale voor Kredieten aan Particulieren, Nationale Bank van België.

(3) Voor de niet-opeisbaar gestelde contracten is dat het bedrag van de achterstallige betalingen; voor de opeisbaar gestelde contracten het onmiddellijk eisbaar bedrag.

(4) Deze cijfers omvatten echter niet de bedragen van de achterstallige contracten, die niet meer door de kredietinstellingen maar door de kredietverzekeraars worden beheerd. Die tabel geeft een reële situatie op het ogenblik van het opnemen van de gegevens.

(5) De gebruikers worden erop gewezen dat de resultaten uit de verschillende bronnen niet met elkaar kunnen worden vergeleken. In sommige gevallen gebeurt de classificatie van de aangevers niet op dezelfde manier. Bovendien is er een substantieel verschil in de duur dat de wanbetalers in respectievelijke bestanden blijven opgenomen.

**Tabel E 5a- VERDELING VAN DE TOTALE OPGENOMEN SALDI OP DE TOEGESTANE KREDIETOPENINGEN IN PORTEFEUILLE  
OP HET EINDE VAN HET TWEEDE HALFJAAR 1999 - TOTAAL**

|                                                                                                                               | <b>Aantal</b>    | <b>Toegestaan<br/>debetsaldo<br/>(in 1 000 F)</b> | <b>Saldo<br/>(in 1 000 F)</b> |
|-------------------------------------------------------------------------------------------------------------------------------|------------------|---------------------------------------------------|-------------------------------|
| <b>3.1 Contracten van kredietopening niet aan een kaart gebonden</b>                                                          |                  |                                                   |                               |
| <b>3.1.1 Contracten van bepaalde duur, volgens de hoogte van het toegestane debetsaldo</b>                                    |                  |                                                   |                               |
| tot 50 000 F                                                                                                                  | 3 295            | 138 610                                           | 54 395                        |
| van 50 001 F tot 100 000 F                                                                                                    | 5 230            | 422 301                                           | 161 598                       |
| van 100 001 F tot 400 000 F                                                                                                   | 3 969            | 913 436                                           | 669 180                       |
| meer dan 400 000 F                                                                                                            | 3 247            | 7 468 302                                         | 5 773 427                     |
| <b>3.1.2 Contracten van onbepaalde duur</b>                                                                                   |                  |                                                   |                               |
| Voorschotten onder de vorm van terugkerende kredieten (roll-over, revolving), volgens de hoogte van het toegestane debetsaldo |                  |                                                   |                               |
| tot 50 000 F                                                                                                                  | 359 091          | 11 057 031                                        | 3 382 447                     |
| van 50 001 F tot 100 000 F                                                                                                    | 279 646          | 25 256 434                                        | 9 393 760                     |
| van 100 001 F tot 400 000 F                                                                                                   | 203 860          | 44 256 121                                        | 18 048 891                    |
| meer dan 400 000 F                                                                                                            | 55 400           | 45 381 829                                        | 18 615 692                    |
| waarvan terugkerende kredieten                                                                                                |                  |                                                   |                               |
| a. zonder vaste terugbetalingsperiode                                                                                         | 253 684          | 61 549 834                                        | 19 729 258                    |
| b. met minimale terugbetalingsperiode                                                                                         | 479 886          | 45 153 259                                        | 21 505 779                    |
| c. uitsluitend met terugbetaling van de intresten                                                                             | 164 427          | 19 248 322                                        | 8 205 753                     |
| <b>3.2 Contracten van kredietopening gebonden aan een kaart waarvan de kosten begrepen zijn in de kredietkosten</b>           |                  |                                                   |                               |
| <b>3.2.1 Contracten van bepaalde duur, volgens de hoogte van het toegestane debetsaldo</b>                                    |                  |                                                   |                               |
| tot 50 000 F                                                                                                                  | 4 271            | 175 300                                           | 29 893                        |
| van 50 001 F tot 100 000 F                                                                                                    | 538              | 45 935                                            | 11 397                        |
| van 100 001 F tot 400 000 F                                                                                                   | 2                | 400                                               | -                             |
| meer dan 400 000 F                                                                                                            | 173              | 253 708                                           | 116 865                       |
| <b>3.2.2 Contracten van onbepaalde duur</b>                                                                                   |                  |                                                   |                               |
| Voorschotten onder de vorm van terugkerende kredieten (roll-over, revolving), volgens de hoogte van het toegestane debetsaldo |                  |                                                   |                               |
| tot 50 000 F                                                                                                                  | 783 821          | 26 685 398                                        | 7 343 811                     |
| van 50 001 F tot 100 000 F                                                                                                    | 408 984          | 32 682 055                                        | 13 316 497                    |
| van 100 001 F tot 400 000 F                                                                                                   | 165 872          | 27 775 236                                        | 12 808 942                    |
| meer dan 400 000 F                                                                                                            | 1 864            | 1 059 572                                         | 646 039                       |
| waarvan terugkerende kredieten                                                                                                |                  |                                                   |                               |
| a. zonder vaste terugbetalingsperiode                                                                                         | 1 054            | 177 159                                           | 109 950                       |
| b. met minimale terugbetalingsperiode                                                                                         | 1 345 129        | 84 760 138                                        | 31 528 981                    |
| c. uitsluitend met terugbetaling van de intresten                                                                             | 14 358           | 3 264 964                                         | 2 476 358                     |
| <b>TOTAAL</b>                                                                                                                 | <b>2 279 263</b> | <b>223 571 668</b>                                | <b>90 372 834</b>             |

**Tabel E 5b- VERDELING VAN DE TOTALE OPGENOMEN SALDI OP DE KREDIETOPENINGEN IN PORTEFEUILLE BIJ DE KREDIETINSTELLINGEN OP HET EINDE VAN HET TWEEDE HALFJAAR 1999**

|                                                                                                                               | Aantal           | Toegestaan debetsaldo (in 1 000 F) | Saldo (in 1 000 F) |
|-------------------------------------------------------------------------------------------------------------------------------|------------------|------------------------------------|--------------------|
| 3.1 Contracten van kredietopening niet aan een kaart gebonden                                                                 |                  |                                    |                    |
| 3.1.1 Contracten van bepaalde duur, volgens de hoogte van het toegestane debetsaldo                                           |                  |                                    |                    |
| tot 50 000 F                                                                                                                  | 3 295            | 138 610                            | 54 395             |
| van 50 001 F tot 100 000 F                                                                                                    | 5 230            | 422 301                            | 161 598            |
| van 100 001 F tot 400 000 F                                                                                                   | 3 969            | 913 436                            | 669 180            |
| meer dan 400 000 F                                                                                                            | 3 247            | 7 468 302                          | 5 773 427          |
| 3.1.2 Contracten van onbepaalde duur                                                                                          |                  |                                    |                    |
| Voorschotten onder de vorm van terugkerende kredieten (roll-over, revolving), volgens de hoogte van het toegestane debetsaldo |                  |                                    |                    |
| tot 50 000 F                                                                                                                  | 356 618          | 10 940 530                         | 3 295 965          |
| van 50 001 F tot 100 000 F                                                                                                    | 250 766          | 22 479 092                         | 7 623 084          |
| van 100 001 F tot 400 000 F                                                                                                   | 157 007          | 35 298 730                         | 12 137 305         |
| meer dan 400 000 F                                                                                                            | 54 992           | 45 158 829                         | 18 527 667         |
| waarvan terugkerende kredieten                                                                                                |                  |                                    |                    |
| a. zonder vaste terugbetalingsperiode                                                                                         | 253 680          | 61 529 334                         | 19 718 758         |
| b. met minimale terugbetalingsperiode                                                                                         | 401 276          | 33 099 525                         | 13 659 510         |
| c. uitsluitend met terugbetaling van de intresten                                                                             | 164 427          | 19 248 322                         | 8 205 753          |
| 3.2 Contracten van kredietopening gebonden aan een kaart waarvan de kosten begrepen zijn in de kredietkosten                  |                  |                                    |                    |
| 3.2.1 Contracten van bepaalde duur, volgens de hoogte van het toegestane debetsaldo                                           |                  |                                    |                    |
| tot 50 000 F                                                                                                                  | 4 271            | 175 300                            | 29 893             |
| van 50 001 F tot 100 000 F                                                                                                    | 538              | 45 935                             | 11 397             |
| van 100 001 F tot 400 000 F                                                                                                   | 2                | 400                                | -                  |
| meer dan 400 000 F                                                                                                            | 173              | 253 708                            | 116 865            |
| 3.2.2 Contracten van onbepaalde duur                                                                                          |                  |                                    |                    |
| Voorschotten onder de vorm van terugkerende kredieten (roll-over, revolving), volgens de hoogte van het toegestane debetsaldo |                  |                                    |                    |
| tot 50 000 F                                                                                                                  | 78 546           | 3 322 991                          | 1 180 285          |
| van 50 001 F tot 100 000 F                                                                                                    | 156 306          | 13 051 391                         | 5 389 949          |
| van 100 001 F tot 400 000 F                                                                                                   | 125 755          | 21 691 019                         | 9 545 283          |
| meer dan 400 000 F                                                                                                            | 1 794            | 1 022 861                          | 636 633            |
| waarvan terugkerende kredieten                                                                                                |                  |                                    |                    |
| a. zonder vaste terugbetalingsperiode                                                                                         | 343              | 67 063                             | 29 882             |
| b. met minimale terugbetalingsperiode                                                                                         | 347 700          | 35 756 235                         | 14 245 910         |
| c. uitsluitend met terugbetaling van de intresten                                                                             | 14 358           | 3 264 964                          | 2 476 358          |
| <b>TOTAAL</b>                                                                                                                 | <b>1 202 509</b> | <b>162 383 435</b>                 | <b>65 152 926</b>  |

**Tabel E 5c- VERDELING VAN DE TOTALE OPGENOMEN SALDI OP DE KREDIETOPENINGEN IN PORTEFEUILLE BIJ DE OVERIGE INSTELLINGEN OP HET EINDE VAN HET TWEEDE HALFJAAR 1999**

|                                                                                                                               | <b>Aantal</b>    | <b>Toegestaan debetsaldo (in 1 000 F)</b> | <b>Saldo (in 1 000 F)</b> |
|-------------------------------------------------------------------------------------------------------------------------------|------------------|-------------------------------------------|---------------------------|
| <b>3.1 Contracten van kredietopening niet aan een kaart gebonden</b>                                                          |                  |                                           |                           |
| <b>3.1.1 Contracten van bepaalde duur, volgens de hoogte van het toegestane debetsaldo</b>                                    |                  |                                           |                           |
| tot 50 000 F                                                                                                                  | -                | -                                         | -                         |
| van 50 001 F tot 100 000 F                                                                                                    | -                | -                                         | -                         |
| van 100 001 F tot 400 000 F                                                                                                   | -                | -                                         | -                         |
| meer dan 400 000 F                                                                                                            | -                | -                                         | -                         |
| <b>3.1.2 Contracten van onbepaalde duur</b>                                                                                   |                  |                                           |                           |
| Voorschotten onder de vorm van terugkerende kredieten (roll-over, revolving), volgens de hoogte van het toegestane debetsaldo |                  |                                           |                           |
| tot 50 000 F                                                                                                                  | 2 473            | 116 501                                   | 86 482                    |
| van 50 001 F tot 100 000 F                                                                                                    | 28 880           | 2 777 342                                 | 1 770 676                 |
| van 100 001 F tot 400 000 F                                                                                                   | 46 853           | 8 957 391                                 | 5 911 586                 |
| meer dan 400 000 F                                                                                                            | 408              | 223 000                                   | 88 025                    |
| waarvan terugkerende kredieten                                                                                                |                  |                                           |                           |
| a. zonder vaste terugbetalingsperiode                                                                                         | 4                | 20 500                                    | 10 500                    |
| b. met minimale terugbetalingsperiode                                                                                         | 78 610           | 12 053 734                                | 7 846 269                 |
| c. uitsluitend met terugbetaling van de intresten                                                                             | -                | -                                         | -                         |
| <b>3.2 Contracten van kredietopening gebonden aan een kaart waarvan de kosten begrepen zijn in de kredietkosten</b>           |                  |                                           |                           |
| <b>3.2.1 Contracten van bepaalde duur, volgens de hoogte van het toegestane debetsaldo</b>                                    |                  |                                           |                           |
| tot 50 000 F                                                                                                                  | -                | -                                         | -                         |
| van 50 001 F tot 100 000 F                                                                                                    | -                | -                                         | -                         |
| van 100 001 F tot 400 000 F                                                                                                   | -                | -                                         | -                         |
| meer dan 400 000 F                                                                                                            | -                | -                                         | -                         |
| <b>3.2.2 Contracten van onbepaalde duur</b>                                                                                   |                  |                                           |                           |
| Voorschotten onder de vorm van terugkerende kredieten (roll-over, revolving), volgens de hoogte van het toegestane debetsaldo |                  |                                           |                           |
| tot 50 000 F                                                                                                                  | 705 275          | 23 362 407                                | 6 163 526                 |
| van 50 001 F tot 100 000 F                                                                                                    | 252 678          | 19 630 664                                | 7 926 548                 |
| van 100 001 F tot 400 000 F                                                                                                   | 40 117           | 6 084 217                                 | 3 263 659                 |
| meer dan 400 000 F                                                                                                            | 70               | 36 711                                    | 9 406                     |
| waarvan terugkerende kredieten                                                                                                |                  |                                           |                           |
| a. zonder vaste terugbetalingsperiode                                                                                         | 711              | 110 096                                   | 80 068                    |
| b. met minimale terugbetalingsperiode                                                                                         | 997 429          | 49 003 903                                | 17 283 071                |
| c. uitsluitend met terugbetaling van de intresten                                                                             | -                | -                                         | -                         |
| <b>TOTAAL</b>                                                                                                                 | <b>1 076 754</b> | <b>61 188 233</b>                         | <b>25 219 908</b>         |

**Tabel E 6a- AANTAL EN TOEGESTAAN DEBETSALDO (in 1 000 F) VAN DE TOEGEKENDE KREDIETOPENINGEN IN DE LOOP VAN HET TWEEDE HALFJAAR 1999 EN NOG STEEDS VAN KRACHT OP HET EINDE VAN HET HALFJAAR - TOTAAL**

|                                                                                                                               | Aantal         | Toegestaan debetsaldo (in 1 000 F) |
|-------------------------------------------------------------------------------------------------------------------------------|----------------|------------------------------------|
| 4.1 Contracten van kredietopening niet aan een kaart gebonden                                                                 |                |                                    |
| 4.1.1 Contracten van bepaalde duur, volgens de hoogte van het toegestane debetsaldo                                           |                |                                    |
| tot 50 000 F                                                                                                                  | 519            | 15 730                             |
| van 50 001 F tot 100 000 F                                                                                                    | 581            | 51 457                             |
| van 100 001 F tot 400 000 F                                                                                                   | 964            | 226 926                            |
| meer dan 400 000 F                                                                                                            | 1 177          | 2 818 277                          |
| 4.1.2 Contracten van onbepaalde duur                                                                                          |                |                                    |
| Voorschotten onder de vorm van terugkerende kredieten (roll-over, revolving), volgens de hoogte van het toegestane debetsaldo |                |                                    |
| tot 50 000 F                                                                                                                  | 16 190         | 615 860                            |
| van 50 001 F tot 100 000 F                                                                                                    | 15 634         | 1 428 452                          |
| van 100 001 F tot 400 000 F                                                                                                   | 14 855         | 3 093 349                          |
| meer dan 400 000 F                                                                                                            | 3 364          | 4 184 198                          |
| waarvan terugkerende kredieten                                                                                                |                |                                    |
| a. zonder vaste terugbetalingsperiode                                                                                         | 14 377         | 4 025 713                          |
| b. met minimale terugbetalingsperiode                                                                                         | 29 672         | 3 890 918                          |
| c. uitsluitend met terugbetaling van de intresten                                                                             | 5 994          | 1 405 228                          |
| 4.2 Contracten van kredietopening gebonden aan een kaart waarvan de kosten begrepen zijn in de kredietkosten                  |                |                                    |
| 4.2.1 Contracten van bepaalde duur, volgens de hoogte van het toegestane debetsaldo                                           |                |                                    |
| tot 50 000 F                                                                                                                  | 306            | 13 275                             |
| van 50 001 F tot 100 000 F                                                                                                    | 47             | 3 990                              |
| van 100 001 F tot 400 000 F                                                                                                   | 6              | 1 320                              |
| meer dan 400 000 F                                                                                                            | -              | -                                  |
| 4.2.2 Contracten van onbepaalde duur                                                                                          |                |                                    |
| Voorschotten onder de vorm van terugkerende kredieten (roll-over, revolving), volgens de hoogte van het toegestane debetsaldo |                |                                    |
| tot 50 000 F                                                                                                                  | 122 526        | 4 112 518                          |
| van 50 001 F tot 100 000 F                                                                                                    | 32 902         | 2 737 539                          |
| van 100 001 F tot 400 000 F                                                                                                   | 14 118         | 2 267 819                          |
| meer dan 400 000 F                                                                                                            | 165            | 82 657                             |
| waarvan terugkerende kredieten                                                                                                |                |                                    |
| a. zonder vaste terugbetalingsperiode                                                                                         | 240            | 33 271                             |
| b. met minimale terugbetalingsperiode                                                                                         | 167 670        | 8 755 669                          |
| c. uitsluitend met terugbetaling van de intresten                                                                             | 1 801          | 411 593                            |
| <b>TOTAAL</b>                                                                                                                 | <b>223 354</b> | <b>21 653 367</b>                  |

**Tabel E 6b- AANTAL EN TOEGESTAAN DEBETSALDO (in 1 000 F) VAN DE CONTRACTEN VAN KREDIETOPENING TOEGESTAAN DOOR DE KREDIETINSTELLINGEN IN DE LOOP VAN HET TWEEDE HALFJAAR 1999 EN NOG STEEDS VAN KRACHT OP HET EINDE VAN HET HALFJAAR**

|                                                                                                                               | Aantal        | Toegestaan debetsaldo (in 1 000 F) |
|-------------------------------------------------------------------------------------------------------------------------------|---------------|------------------------------------|
| 4.1 Contracten van kredietopening niet aan een kaart gebonden                                                                 |               |                                    |
| 4.1.1 Contracten van bepaalde duur, volgens de hoogte van het toegestane debetsaldo                                           |               |                                    |
| tot 50 000 F                                                                                                                  | 519           | 15 730                             |
| van 50 001 F tot 100 000 F                                                                                                    | 581           | 51 457                             |
| van 100 001 F tot 400 000 F                                                                                                   | 964           | 226 926                            |
| meer dan 400 000 F                                                                                                            | 1 177         | 2 818 277                          |
| 4.1.2 Contracten van onbepaalde duur                                                                                          |               |                                    |
| Voorschotten onder de vorm van terugkerende kredieten (roll-over, revolving), volgens de hoogte van het toegestane debetsaldo |               |                                    |
| tot 50 000 F                                                                                                                  | 15 673        | 590 233                            |
| van 50 001 F tot 100 000 F                                                                                                    | 12 158        | 1 099 157                          |
| van 100 001 F tot 400 000 F                                                                                                   | 7 882         | 1 774 504                          |
| meer dan 400 000 F                                                                                                            | 3 361         | 4 163 698                          |
| waarvan terugkerende kredieten                                                                                                |               |                                    |
| a. zonder vaste terugbetalingsperiode                                                                                         | 14 373        | 4 005 213                          |
| b. met minimale terugbetalingsperiode                                                                                         | 18 707        | 2 217 151                          |
| c. uitsluitend met terugbetaling van de intresten                                                                             | 5 994         | 1 405 228                          |
| 4.2 Contracten van kredietopening gebonden aan een kaart waarvan de kosten begrepen zijn in de kredietkosten                  |               |                                    |
| 4.2.1 Contracten van bepaalde duur, volgens de hoogte van het toegestane debetsaldo                                           |               |                                    |
| tot 50 000 F                                                                                                                  | 306           | 13 275                             |
| van 50 001 F tot 100 000 F                                                                                                    | 47            | 3 990                              |
| van 100 001 F tot 400 000 F                                                                                                   | 6             | 1 320                              |
| meer dan 400 000 F                                                                                                            | -             | -                                  |
| 4.2.2 Contracten van onbepaalde duur                                                                                          |               |                                    |
| Voorschotten onder de vorm van terugkerende kredieten (roll-over, revolving), volgens de hoogte van het toegestane debetsaldo |               |                                    |
| tot 50 000 F                                                                                                                  | 9 838         | 397 421                            |
| van 50 001 F tot 100 000 F                                                                                                    | 9 239         | 744 490                            |
| van 100 001 F tot 400 000 F                                                                                                   | 3 764         | 728 215                            |
| meer dan 400 000 F                                                                                                            | 165           | 82 657                             |
| waarvan terugkerende kredieten                                                                                                |               |                                    |
| a. zonder vaste terugbetalingsperiode                                                                                         | 79            | 5 021                              |
| b. met minimale terugbetalingsperiode                                                                                         | 21 126        | 1 536 169                          |
| c. uitsluitend met terugbetaling van de intresten                                                                             | 1 801         | 411 593                            |
| <b>TOTAAL</b>                                                                                                                 | <b>65 680</b> | <b>12 711 350</b>                  |



**Tabel E 6c- AANTAL EN TOEGESTAAN DEBETSALDO (in 1 000 F) VAN DE CONTRACTEN VAN KREDIETOPENING TOEGESTAAN DOOR DE OVERIGE INSTELLINGEN IN DE LOOP VAN HET TWEEDE HALFJAAR 1999 EN NOG STEEDS VAN KRACHT OP HET EINDE VAN HET HALFJAAR**

|                                                                                                                                                                       | Aantal         | Toegestaan debetsaldo (in 1 000 F) |
|-----------------------------------------------------------------------------------------------------------------------------------------------------------------------|----------------|------------------------------------|
| 4.1 Contracten van kredietopening niet aan een kaart gebonden                                                                                                         |                |                                    |
| 4.1.1 Contracten van bepaalde duur, volgens de hoogte van het toegestane debetsaldo                                                                                   |                |                                    |
| tot 50 000 F                                                                                                                                                          | -              | -                                  |
| van 50 001 F tot 100 000 F                                                                                                                                            | -              | -                                  |
| van 100 001 F tot 400 000 F                                                                                                                                           | -              | -                                  |
| meer dan 400 000 F                                                                                                                                                    | -              | -                                  |
| 4.1.2 Contracten van onbepaalde duur<br>Voorschotten onder de vorm van terugkerende kredieten (roll-over, revolving), volgens de hoogte van het toegestane debetsaldo |                |                                    |
| tot 50 000 F                                                                                                                                                          | 517            | 25 627                             |
| van 50 001 F tot 100 000 F                                                                                                                                            | 3 476          | 329 295                            |
| van 100 001 F tot 400 000 F                                                                                                                                           | 6 973          | 1 318 845                          |
| meer dan 400 000 F                                                                                                                                                    | 3              | 20 500                             |
| waarvan terugkerende kredieten                                                                                                                                        |                |                                    |
| a. zonder vaste terugbetalingsperiode                                                                                                                                 | 4              | 20 500                             |
| b. met minimale terugbetalingsperiode                                                                                                                                 | 10 965         | 1 673 767                          |
| c. uitsluitend met terugbetaling van de intresten                                                                                                                     | -              | -                                  |
| 4.2 Contracten van kredietopening gebonden aan een kaart waarvan de kosten begrepen zijn in de kredietkosten                                                          |                |                                    |
| 4.2.1 Contracten van bepaalde duur, volgens de hoogte van het toegestane debetsaldo                                                                                   |                |                                    |
| tot 50 000 F                                                                                                                                                          | -              | -                                  |
| van 50 001 F tot 100 000 F                                                                                                                                            | -              | -                                  |
| van 100 001 F tot 400 000 F                                                                                                                                           | -              | -                                  |
| meer dan 400 000 F                                                                                                                                                    | -              | -                                  |
| 4.2.2 Contracten van onbepaalde duur<br>Voorschotten onder de vorm van terugkerende kredieten (roll-over, revolving), volgens de hoogte van het toegestane debetsaldo |                |                                    |
| tot 50 000 F                                                                                                                                                          | 112 688        | 3 715 097                          |
| van 50 001 F tot 100 000 F                                                                                                                                            | 23 663         | 1 993 049                          |
| van 100 001 F tot 400 000 F                                                                                                                                           | 10 354         | 1 539 604                          |
| meer dan 400 000 F                                                                                                                                                    | -              | -                                  |
| waarvan terugkerende kredieten                                                                                                                                        |                |                                    |
| a. zonder vaste terugbetalingsperiode                                                                                                                                 | 161            | 28 250                             |
| b. met minimale terugbetalingsperiode                                                                                                                                 | 146 544        | 7 219 500                          |
| c. uitsluitend met terugbetaling van de intresten                                                                                                                     | -              | -                                  |
| <b>TOTAAL</b>                                                                                                                                                         | <b>157 674</b> | <b>8 942 017</b>                   |

## STATISTIEK VAN TOERISME EN HOTELWEZEN - JAAR 1999

**Tabel 1.- TOTAAL AANTAL OVERNACHTINGEN PER TOERISTISCHE STREEK VOLGENS DE NIEUWE CLASSIFICATIE IN ALLE INRICHTINGEN**  
**Vergelijking van 1997 - 1999**

| TOERISTISCHE STREEK               | Jaar 1997         |               | Jaar 1998         |               | Jaar 1999         |               |
|-----------------------------------|-------------------|---------------|-------------------|---------------|-------------------|---------------|
|                                   | Absolute cijfers  | %             | Absolute cijfers  | %             | Absolute cijfers  | %             |
| Kust                              | 6.894.025         | 24,17         | 6.643.081         | 23,71         | 6.457.946         | 22,68         |
| Midden-Vlaanderen                 | 3.844.381         | 13,48         | 4.244.864         | 15,15         | 4.268.978         | 14,99         |
| Vlaamse Heuvelstreek              | 961.237           | 3,37          | 939.637           | 3,35          | 970.569           | 3,41          |
| Kempen                            | 5.218.171         | 18,29         | 5.066.605         | 18,08         | 5.406.498         | 18,99         |
| Het Brusselse                     | 4.673.886         | 16,39         | 4.519.048         | 16,13         | 4.685.969         | 16,46         |
| Ardennen                          | 3.705.095         | 12,99         | 3.448.619         | 12,31         | 3.418.507         | 12,00         |
| Maasvallei en Maasplateau         | 1.358.084         | 4,76          | 1.360.511         | 4,85          | 1.362.021         | 4,78          |
| Henegouwen - Brabant              | 578.565           | 2,03          | 593.123           | 2,12          | 636.544           | 2,24          |
| Laars van Henegouwen en van Namen | 169.891           | 0,60          | 153.219           | 0,55          | 157.175           | 0,55          |
| Gaume                             | 406.107           | 1,42          | 375.912           | 1,34          | 440.948           | 1,55          |
| Oostkantons                       | 713.232           | 2,50          | 678.628           | 2,42          | 672.101           | 2,36          |
| <b>Het Rijk</b>                   | <b>28.522.674</b> | <b>100,00</b> | <b>28.023.247</b> | <b>100,00</b> | <b>28.477.256</b> | <b>100,00</b> |

**Tabel 2.- TOTAAL AANTAL OVERNACHTINGEN PER TOERISTISCHE STREEK VOLGENS DE NIEUWE CLASSIFICATIE IN DE HOTELS**  
**Vergelijking van 1997 - 1999**

| TOERISTISCHE STREEK               | Jaar 1997         |               | Jaar 1998         |               | Jaar 1999         |               |
|-----------------------------------|-------------------|---------------|-------------------|---------------|-------------------|---------------|
|                                   | Absolute cijfers  | %             | Absolute cijfers  | %             | Absolute cijfers  | %             |
| Kust                              | 2.175.182         | 17,22         | 2.175.305         | 16,76         | 2.207.063         | 16,47         |
| Midden-Vlaanderen                 | 3.031.919         | 24,00         | 3.376.466         | 26,01         | 3.472.396         | 25,91         |
| Vlaamse Heuvelstreek              | 373.207           | 2,95          | 408.960           | 3,15          | 409.794           | 3,06          |
| Kempen                            | 487.477           | 3,86          | 526.011           | 4,05          | 564.310           | 4,21          |
| Het Brusselse                     | 4.499.675         | 35,62         | 4.353.883         | 33,54         | 4.490.382         | 33,51         |
| Ardennen                          | 813.830           | 6,44          | 812.621           | 6,26          | 857.735           | 6,40          |
| Maasvallei en Maasplateau         | 466.738           | 3,69          | 530.413           | 4,09          | 540.549           | 4,03          |
| Henegouwen - Brabant              | 446.134           | 3,53          | 461.376           | 3,55          | 490.025           | 3,66          |
| Laars van Henegouwen en van Namen | 22.070            | 0,17          | 20.289            | 0,16          | 30.124            | 0,22          |
| Gaume                             | 103.102           | 0,82          | 98.465            | 0,76          | 120.170           | 0,90          |
| Oostkantons                       | 213.752           | 1,69          | 216.865           | 1,67          | 217.840           | 1,63          |
| <b>Het Rijk</b>                   | <b>12.633.086</b> | <b>100,00</b> | <b>12.980.654</b> | <b>100,00</b> | <b>13.400.388</b> | <b>100,00</b> |

**Tabel 3.- AANTAL OVERNACHTINGEN PER TOERISTISCHE STREEK VOLGENS DE NIEUWE CLASSIFICATIE EN NAAR HET LAND VAN GEWONE VERBLIJFPLAATS IN ALLE INRICHTINGEN**

**Vergelijking van 1997 - 1999**

| LAND VAN GEWONE<br>VERBLIJFPLAATS | Jaar 1997                |                      | Jaar 1998                |                      | Jaar 1999                |                      |
|-----------------------------------|--------------------------|----------------------|--------------------------|----------------------|--------------------------|----------------------|
|                                   | Absolute<br>cijfers      | %                    | Absolute<br>cijfers      | %                    | Absolute<br>cijfers      | %                    |
| <b>Het Rijk</b>                   |                          |                      |                          |                      |                          |                      |
| Verenigd Koninkrijk               | 1.845.189                | 6,47                 | 2.126.911                | 7,59                 | 2.308.311                | 8,11                 |
| Frankrijk                         | 1.524.946                | 5,35                 | 1.604.108                | 5,72                 | 1.644.239                | 5,77                 |
| Duitsland                         | 2.670.166                | 9,36                 | 2.523.475                | 9,00                 | 2.620.577                | 9,20                 |
| Verenigde Staten                  | 672.813                  | 2,36                 | 704.789                  | 2,52                 | 720.474                  | 2,53                 |
| Nederland                         | 4.493.242                | 15,75                | 4.502.548                | 16,07                | 4.718.436                | 16,57                |
| Zwitserland                       | 113.699                  | 0,40                 | 106.061                  | 0,38                 | 96.604                   | 0,34                 |
| Italië                            | 417.330                  | 1,46                 | 412.927                  | 1,47                 | 437.803                  | 1,54                 |
| Spanje                            | 312.053                  | 1,09                 | 314.317                  | 1,12                 | 316.474                  | 1,11                 |
| Groot-Hertogdom Luxemburg         | 189.016                  | 0,66                 | 179.684                  | 0,64                 | 178.071                  | 0,63                 |
| Oostenrijk                        | 105.592                  | 0,37                 | 96.044                   | 0,34                 | 77.688                   | 0,27                 |
| Andere vreemde landen             | 2.418.356                | 8,48                 | 2.267.503                | 8,09                 | 2.247.114                | 7,89                 |
| <i>Totaal vreemde landen</i>      | <i>14.762.402</i>        | <i>51,76</i>         | <i>14.838.367</i>        | <i>52,95</i>         | <i>15.365.791</i>        | <i>53,96</i>         |
| <i>België</i>                     | <i>13.760.272</i>        | <i>48,24</i>         | <i>13.184.880</i>        | <i>47,05</i>         | <i>13.111.465</i>        | <i>46,04</i>         |
| <b><i>Algemeen totaal</i></b>     | <b><i>28.522.674</i></b> | <b><i>100,00</i></b> | <b><i>28.023.247</i></b> | <b><i>100,00</i></b> | <b><i>28.477.256</i></b> | <b><i>100,00</i></b> |
| <b>Kust</b>                       |                          |                      |                          |                      |                          |                      |
| Verenigd Koninkrijk               | 279.572                  | 4,06                 | 336.656                  | 5,07                 | 367.547                  | 5,69                 |
| Frankrijk                         | 195.246                  | 2,83                 | 189.110                  | 2,85                 | 193.376                  | 2,99                 |
| Duitsland                         | 760.565                  | 11,03                | 694.680                  | 10,46                | 695.457                  | 10,77                |
| Verenigde Staten                  | 10.163                   | 0,15                 | 9.577                    | 0,14                 | 12.433                   | 0,19                 |
| Nederland                         | 486.754                  | 7,06                 | 540.055                  | 8,13                 | 493.022                  | 7,63                 |
| Zwitserland                       | 4.018                    | 0,06                 | 4.187                    | 0,06                 | 3.439                    | 0,05                 |
| Italië                            | 18.553                   | 0,27                 | 14.998                   | 0,23                 | 16.625                   | 0,26                 |
| Spanje                            | 7.465                    | 0,11                 | 8.352                    | 0,13                 | 5.881                    | 0,09                 |
| Groot-Hertogdom Luxemburg         | 110.969                  | 1,61                 | 99.091                   | 1,49                 | 105.224                  | 1,63                 |
| Oostenrijk                        | 2.157                    | 0,03                 | 1.920                    | 0,03                 | 1.719                    | 0,03                 |
| Andere vreemde landen             | 62.113                   | 0,90                 | 53.385                   | 0,80                 | 69.939                   | 1,08                 |
| <i>Totaal vreemde landen</i>      | <i>1.937.575</i>         | <i>28,11</i>         | <i>1.952.011</i>         | <i>29,38</i>         | <i>1.964.662</i>         | <i>30,42</i>         |
| <i>België</i>                     | <i>4.956.450</i>         | <i>71,89</i>         | <i>4.691.070</i>         | <i>70,62</i>         | <i>4.493.284</i>         | <i>69,58</i>         |
| <b><i>Algemeen totaal</i></b>     | <b><i>6.894.025</i></b>  | <b><i>100,00</i></b> | <b><i>6.643.081</i></b>  | <b><i>100,00</i></b> | <b><i>6.457.946</i></b>  | <b><i>100,00</i></b> |

**Tabel 3.- AANTAL OVERNACHTINGEN PER TOERISTISCHE STREEK VOLGENS DE NIEUWE CLASSIFICATIE  
EN NAAR HET LAND VAN GEWONE VERBLIJFPLAATS IN ALLE INRICHTINGEN**  
Vergelijking van 1997 - 1999

| LAND VAN GEWONE<br>VERBLIJFPLAATS | Jaar 1997           |   | Jaar 1998           |   | Jaar 1999           |   |
|-----------------------------------|---------------------|---|---------------------|---|---------------------|---|
|                                   | Absolute<br>cijfers | % | Absolute<br>cijfers | % | Absolute<br>cijfers | % |

#### Midden-Vlaanderen

|                               |                         |                      |                         |                      |                         |                      |
|-------------------------------|-------------------------|----------------------|-------------------------|----------------------|-------------------------|----------------------|
| Verenigd Koninkrijk           | 645.642                 | 16,79                | 776.976                 | 18,30                | 832.154                 | 19,49                |
| Frankrijk                     | 323.043                 | 8,40                 | 370.005                 | 8,72                 | 367.758                 | 8,61                 |
| Duitsland                     | 420.068                 | 10,93                | 410.956                 | 9,68                 | 416.561                 | 9,76                 |
| Verenigde Staten              | 180.824                 | 4,70                 | 214.654                 | 5,06                 | 202.633                 | 4,75                 |
| Nederland                     | 624.989                 | 16,26                | 719.149                 | 16,94                | 688.053                 | 16,12                |
| Zwitserland                   | 24.740                  | 0,64                 | 24.596                  | 0,58                 | 20.542                  | 0,48                 |
| Italië                        | 83.601                  | 2,17                 | 97.581                  | 2,30                 | 101.590                 | 2,38                 |
| Spanje                        | 64.485                  | 1,68                 | 68.781                  | 1,62                 | 64.540                  | 1,51                 |
| Groot-Hertogdom Luxemburg     | 13.258                  | 0,34                 | 15.481                  | 0,36                 | 11.481                  | 0,27                 |
| Oostenrijk                    | 20.976                  | 0,55                 | 24.359                  | 0,57                 | 19.114                  | 0,45                 |
| Andere vreemde landen         | 560.605                 | 14,58                | 593.715                 | 13,99                | 569.770                 | 13,35                |
| <i>Totaal vreemde landen</i>  | <i>2.962.231</i>        | <i>77,05</i>         | <i>3.316.253</i>        | <i>78,12</i>         | <i>3.294.196</i>        | <i>77,17</i>         |
| <i>België</i>                 | <i>882.150</i>          | <i>22,95</i>         | <i>928.611</i>          | <i>21,88</i>         | <i>974.782</i>          | <i>22,83</i>         |
| <b><i>Algemeen totaal</i></b> | <b><i>3.844.381</i></b> | <b><i>100,00</i></b> | <b><i>4.244.864</i></b> | <b><i>100,00</i></b> | <b><i>4.268.978</i></b> | <b><i>100,00</i></b> |

#### Vlaamse Heuvelstreek

|                               |                       |                      |                       |                      |                       |                      |
|-------------------------------|-----------------------|----------------------|-----------------------|----------------------|-----------------------|----------------------|
| Verenigd Koninkrijk           | 44.841                | 4,66                 | 49.216                | 5,24                 | 52.629                | 5,42                 |
| Frankrijk                     | 81.376                | 8,47                 | 95.824                | 10,20                | 85.891                | 8,85                 |
| Duitsland                     | 47.896                | 4,98                 | 52.786                | 5,62                 | 58.354                | 6,01                 |
| Verenigde Staten              | 9.523                 | 0,99                 | 7.787                 | 0,83                 | 11.785                | 1,21                 |
| Nederland                     | 82.682                | 8,60                 | 87.061                | 9,27                 | 92.173                | 9,50                 |
| Zwitserland                   | 2.947                 | 0,31                 | 3.192                 | 0,34                 | 2.171                 | 0,22                 |
| Italië                        | 15.180                | 1,58                 | 17.220                | 1,83                 | 16.124                | 1,66                 |
| Spanje                        | 10.617                | 1,10                 | 7.822                 | 0,83                 | 7.562                 | 0,78                 |
| Groot-Hertogdom Luxemburg     | 2.021                 | 0,21                 | 1.734                 | 0,18                 | 936                   | 0,10                 |
| Oostenrijk                    | 4.632                 | 0,48                 | 4.631                 | 0,49                 | 2.017                 | 0,21                 |
| Andere vreemde landen         | 63.428                | 6,60                 | 65.784                | 7,00                 | 52.759                | 5,44                 |
| <i>Totaal vreemde landen</i>  | <i>365.143</i>        | <i>37,99</i>         | <i>393.057</i>        | <i>41,83</i>         | <i>382.401</i>        | <i>39,40</i>         |
| <i>België</i>                 | <i>596.094</i>        | <i>62,01</i>         | <i>546.580</i>        | <i>58,17</i>         | <i>588.168</i>        | <i>60,60</i>         |
| <b><i>Algemeen totaal</i></b> | <b><i>961.237</i></b> | <b><i>100,00</i></b> | <b><i>939.637</i></b> | <b><i>100,00</i></b> | <b><i>970.569</i></b> | <b><i>100,00</i></b> |

**Tabel 3.- AANTAL OVERNACHTINGEN PER TOERISTISCHE STREEK VOLGENS DE NIEUWE CLASSIFICATIE EN NAAR HET LAND VAN GEWONE VERBLIJFPLAATS IN ALLE INRICHTINGEN**  
**Vergelijking van 1997 - 1999**

| LAND VAN GEWONE<br>VERBLIJFPLAATS | Jaar 1997               |                      | Jaar 1998               |                      | Jaar 1999               |                      |
|-----------------------------------|-------------------------|----------------------|-------------------------|----------------------|-------------------------|----------------------|
|                                   | Absolute<br>cijfers     | %                    | Absolute<br>cijfers     | %                    | Absolute<br>cijfers     | %                    |
| <b>Kempen</b>                     |                         |                      |                         |                      |                         |                      |
| Verenigd Koninkrijk               | 67.028                  | 1,28                 | 72.686                  | 1,43                 | 109.880                 | 2,03                 |
| Frankrijk                         | 60.261                  | 1,15                 | 75.012                  | 1,48                 | 81.204                  | 1,50                 |
| Duitsland                         | 731.675                 | 14,02                | 717.571                 | 14,16                | 798.518                 | 14,77                |
| Verenigde Staten                  | 15.790                  | 0,30                 | 17.502                  | 0,35                 | 24.776                  | 0,46                 |
| Nederland                         | 1.256.083               | 24,07                | 1.243.368               | 24,54                | 1.428.415               | 26,42                |
| Zwitserland                       | 3.004                   | 0,06                 | 4.166                   | 0,08                 | 5.313                   | 0,10                 |
| Italië                            | 14.081                  | 0,27                 | 14.501                  | 0,29                 | 16.632                  | 0,31                 |
| Spanje                            | 6.520                   | 0,12                 | 6.595                   | 0,13                 | 6.205                   | 0,11                 |
| Groot-Hertogdom Luxemburg         | 19.283                  | 0,37                 | 22.017                  | 0,43                 | 21.093                  | 0,39                 |
| Oostenrijk                        | 5.116                   | 0,10                 | 6.906                   | 0,14                 | 5.818                   | 0,11                 |
| Andere vreemde landen             | 54.069                  | 1,04                 | 65.260                  | 1,29                 | 69.937                  | 1,29                 |
| <i>Totaal vreemde landen</i>      | <i>2.232.910</i>        | <i>42,79</i>         | <i>2.245.584</i>        | <i>44,32</i>         | <i>2.567.791</i>        | <i>47,49</i>         |
| <i>België</i>                     | <i>2.985.261</i>        | <i>57,21</i>         | <i>2.821.021</i>        | <i>55,68</i>         | <i>2.838.707</i>        | <i>52,51</i>         |
| <b><i>Algemeen totaal</i></b>     | <b><i>5.218.171</i></b> | <b><i>100,00</i></b> | <b><i>5.066.605</i></b> | <b><i>100,00</i></b> | <b><i>5.406.498</i></b> | <b><i>100,00</i></b> |
| <b>Het Brusselse</b>              |                         |                      |                         |                      |                         |                      |
| Verenigd Koninkrijk               | 663.980                 | 14,21                | 712.902                 | 15,78                | 775.299                 | 16,55                |
| Frankrijk                         | 553.233                 | 11,84                | 547.567                 | 12,12                | 563.655                 | 12,03                |
| Duitsland                         | 436.016                 | 9,33                 | 396.139                 | 8,77                 | 406.444                 | 8,67                 |
| Verenigde Staten                  | 397.212                 | 8,50                 | 393.621                 | 8,71                 | 403.116                 | 8,60                 |
| Nederland                         | 272.824                 | 5,84                 | 274.717                 | 6,08                 | 304.299                 | 6,49                 |
| Zwitserland                       | 65.622                  | 1,40                 | 57.955                  | 1,28                 | 54.440                  | 1,16                 |
| Italië                            | 229.630                 | 4,91                 | 206.600                 | 4,57                 | 219.284                 | 4,68                 |
| Spanje                            | 203.782                 | 4,36                 | 205.869                 | 4,56                 | 210.982                 | 4,50                 |
| Groot-Hertogdom Luxemburg         | 32.110                  | 0,69                 | 28.397                  | 0,63                 | 25.071                  | 0,54                 |
| Oostenrijk                        | 67.639                  | 1,45                 | 52.118                  | 1,15                 | 43.487                  | 0,93                 |
| Andere vreemde landen             | 1.491.420               | 31,91                | 1.313.341               | 29,06                | 1.304.059               | 27,83                |
| <i>Totaal vreemde landen</i>      | <i>4.413.468</i>        | <i>94,43</i>         | <i>4.189.226</i>        | <i>92,70</i>         | <i>4.310.136</i>        | <i>91,98</i>         |
| <i>België</i>                     | <i>260.418</i>          | <i>5,57</i>          | <i>329.822</i>          | <i>7,30</i>          | <i>375.833</i>          | <i>8,02</i>          |
| <b><i>Algemeen totaal</i></b>     | <b><i>4.673.886</i></b> | <b><i>100,00</i></b> | <b><i>4.519.048</i></b> | <b><i>100,00</i></b> | <b><i>4.685.969</i></b> | <b><i>100,00</i></b> |

**Tabel 3.- AANTAL OVERNACHTINGEN PER TOERISTISCHE STREEK VOLGENS DE NIEUWE CLASSIFICATIE EN NAAR HET LAND VAN GEWONE VERBLIJFPLAATS IN ALLE INRICHTINGEN**  
**Vergelijking van 1997 - 1999**

| LAND VAN GEWONE<br>VERBLIJFPLAATS | Jaar 1997           |   | Jaar 1998           |   | Jaar 1999           |   |
|-----------------------------------|---------------------|---|---------------------|---|---------------------|---|
|                                   | Absolute<br>cijfers | % | Absolute<br>cijfers | % | Absolute<br>cijfers | % |

**Ardennen**

|                               |                         |                      |                         |                      |                         |                      |
|-------------------------------|-------------------------|----------------------|-------------------------|----------------------|-------------------------|----------------------|
| Verenigd Koninkrijk           | 33.952                  | 0,92                 | 39.859                  | 1,16                 | 42.069                  | 1,23                 |
| Frankrijk                     | 89.151                  | 2,41                 | 75.604                  | 2,19                 | 79.493                  | 2,33                 |
| Duitsland                     | 125.623                 | 3,39                 | 115.290                 | 3,34                 | 115.897                 | 3,39                 |
| Verenigde Staten              | 6.576                   | 0,18                 | 6.783                   | 0,20                 | 8.052                   | 0,24                 |
| Nederland                     | 1.157.878               | 31,25                | 1.088.323               | 31,56                | 1.089.033               | 31,86                |
| Zwitserland                   | 2.113                   | 0,06                 | 1.906                   | 0,06                 | 2.625                   | 0,08                 |
| Italië                        | 7.342                   | 0,20                 | 7.907                   | 0,23                 | 6.904                   | 0,20                 |
| Spanje                        | 2.936                   | 0,08                 | 2.582                   | 0,07                 | 2.998                   | 0,09                 |
| Groot-Hertogdom Luxemburg     | 3.105                   | 0,08                 | 4.424                   | 0,13                 | 4.505                   | 0,13                 |
| Oostenrijk                    | 623                     | 0,02                 | 393                     | 0,01                 | 715                     | 0,02                 |
| Andere vreemde landen         | 37.290                  | 1,01                 | 29.213                  | 0,85                 | 32.158                  | 0,94                 |
| <i>Totaal vreemde landen</i>  | <i>1.466.589</i>        | <i>39,58</i>         | <i>1.372.284</i>        | <i>39,79</i>         | <i>1.384.449</i>        | <i>40,50</i>         |
| <i>België</i>                 | <i>2.238.506</i>        | <i>60,42</i>         | <i>2.076.335</i>        | <i>60,21</i>         | <i>2.034.058</i>        | <i>59,50</i>         |
| <b><i>Algemeen totaal</i></b> | <b><i>3.705.095</i></b> | <b><i>100,00</i></b> | <b><i>3.448.619</i></b> | <b><i>100,00</i></b> | <b><i>3.418.507</i></b> | <b><i>100,00</i></b> |

**Maasvallei en Maasplateau**

|                               |                         |                      |                         |                      |                         |                      |
|-------------------------------|-------------------------|----------------------|-------------------------|----------------------|-------------------------|----------------------|
| Verenigd Koninkrijk           | 50.685                  | 3,73                 | 69.448                  | 5,10                 | 55.315                  | 4,06                 |
| Frankrijk                     | 109.998                 | 8,10                 | 131.791                 | 9,69                 | 135.049                 | 9,92                 |
| Duitsland                     | 50.955                  | 3,75                 | 51.744                  | 3,80                 | 44.297                  | 3,25                 |
| Verenigde Staten              | 12.121                  | 0,89                 | 16.780                  | 1,23                 | 15.222                  | 1,12                 |
| Nederland                     | 276.335                 | 20,35                | 260.312                 | 19,13                | 259.515                 | 19,05                |
| Zwitserland                   | 5.645                   | 0,42                 | 4.930                   | 0,36                 | 4.288                   | 0,31                 |
| Italië                        | 19.397                  | 1,43                 | 24.080                  | 1,77                 | 25.408                  | 1,87                 |
| Spanje                        | 9.057                   | 0,67                 | 7.570                   | 0,56                 | 9.790                   | 0,72                 |
| Groot-Hertogdom Luxemburg     | 2.837                   | 0,21                 | 3.636                   | 0,27                 | 3.989                   | 0,29                 |
| Oostenrijk                    | 1.895                   | 0,14                 | 1.839                   | 0,14                 | 1.690                   | 0,12                 |
| Andere vreemde landen         | 74.133                  | 5,46                 | 73.972                  | 5,44                 | 72.346                  | 5,31                 |
| <i>Totaal vreemde landen</i>  | <i>613.058</i>          | <i>45,14</i>         | <i>646.102</i>          | <i>47,49</i>         | <i>626.909</i>          | <i>46,03</i>         |
| <i>België</i>                 | <i>745.026</i>          | <i>54,86</i>         | <i>714.409</i>          | <i>52,51</i>         | <i>735.112</i>          | <i>53,97</i>         |
| <b><i>Algemeen totaal</i></b> | <b><i>1.358.084</i></b> | <b><i>100,00</i></b> | <b><i>1.360.511</i></b> | <b><i>100,00</i></b> | <b><i>1.362.021</i></b> | <b><i>100,00</i></b> |

**Tabel 3.- AANTAL OVERNACHTINGEN PER TOERISTISCHE STREEK VOLGENS DE NIEUWE CLASSIFICATIE EN NAAR HET LAND VAN GEWONE VERBLIJFPLAATS IN ALLE INRICHTINGEN**

**Vergelijking van 1997 - 1999**

| LAND VAN GEWONE<br>VERBLIJFPLAATS | Jaar 1997           |   | Jaar 1998           |   | Jaar 1999           |   |
|-----------------------------------|---------------------|---|---------------------|---|---------------------|---|
|                                   | Absolute<br>cijfers | % | Absolute<br>cijfers | % | Absolute<br>cijfers | % |

**Henegouwen - Waals Brabant**

|                               |                       |                      |                       |                      |                       |                      |
|-------------------------------|-----------------------|----------------------|-----------------------|----------------------|-----------------------|----------------------|
| Verenigd Koninkrijk           | 49.380                | 8,53                 | 57.582                | 9,71                 | 62.326                | 9,79                 |
| Frankrijk                     | 81.006                | 14,00                | 89.628                | 15,11                | 113.110               | 17,77                |
| Duitsland                     | 37.849                | 6,54                 | 32.974                | 5,56                 | 36.586                | 5,75                 |
| Verenigde Staten              | 37.469                | 6,48                 | 34.805                | 5,87                 | 39.070                | 6,14                 |
| Nederland                     | 33.533                | 5,80                 | 28.973                | 4,88                 | 36.912                | 5,80                 |
| Zwitserland                   | 3.951                 | 0,68                 | 3.401                 | 0,57                 | 2.863                 | 0,45                 |
| Italië                        | 20.583                | 3,56                 | 22.265                | 3,75                 | 26.442                | 4,15                 |
| Spanje                        | 5.839                 | 1,01                 | 5.539                 | 0,93                 | 6.802                 | 1,07                 |
| Groot-Hertogdom Luxemburg     | 2.474                 | 0,43                 | 1.952                 | 0,33                 | 2.159                 | 0,34                 |
| Oostenrijk                    | 1.720                 | 0,30                 | 2.038                 | 0,34                 | 1.438                 | 0,23                 |
| Andere vreemde landen         | 64.998                | 11,23                | 58.955                | 9,94                 | 62.390                | 9,80                 |
| <i>Totaal vreemde landen</i>  | <i>338.802</i>        | <i>58,56</i>         | <i>338.112</i>        | <i>57,01</i>         | <i>390.098</i>        | <i>61,28</i>         |
| <i>België</i>                 | <i>239.763</i>        | <i>41,44</i>         | <i>255.011</i>        | <i>42,99</i>         | <i>246.446</i>        | <i>38,72</i>         |
| <b><i>Algemeen totaal</i></b> | <b><i>578.565</i></b> | <b><i>100,00</i></b> | <b><i>593.123</i></b> | <b><i>100,00</i></b> | <b><i>636.544</i></b> | <b><i>100,00</i></b> |

**Laars van Henegouwen en van Namen**

|                               |                       |                      |                       |                      |                       |                      |
|-------------------------------|-----------------------|----------------------|-----------------------|----------------------|-----------------------|----------------------|
| Verenigd Koninkrijk           | 813                   | 0,48                 | 444                   | 0,29                 | 1.130                 | 0,72                 |
| Frankrijk                     | 5.492                 | 3,23                 | 3.970                 | 2,59                 | 4.084                 | 2,60                 |
| Duitsland                     | 1.211                 | 0,71                 | 1.011                 | 0,66                 | 1.173                 | 0,75                 |
| Verenigde Staten              | 124                   | 0,07                 | 229                   | 0,15                 | 162                   | 0,10                 |
| Nederland                     | 12.122                | 7,14                 | 9.114                 | 5,95                 | 13.474                | 8,57                 |
| Zwitserland                   | 87                    | 0,05                 | 68                    | 0,04                 | 140                   | 0,09                 |
| Italië                        | 288                   | 0,17                 | 340                   | 0,22                 | 961                   | 0,61                 |
| Spanje                        | 130                   | 0,08                 | 66                    | 0,04                 | 67                    | 0,04                 |
| Groot-Hertogdom Luxemburg     | 117                   | 0,07                 | 136                   | 0,09                 | 82                    | 0,05                 |
| Oostenrijk                    | 3                     | -                    | 8                     | 0,01                 | 30                    | 0,02                 |
| Andere vreemde landen         | 264                   | 0,16                 | 222                   | 0,14                 | 1.006                 | 0,64                 |
| <i>Totaal vreemde landen</i>  | <i>20.651</i>         | <i>12,16</i>         | <i>15.608</i>         | <i>10,19</i>         | <i>22.309</i>         | <i>14,19</i>         |
| <i>België</i>                 | <i>149.240</i>        | <i>87,84</i>         | <i>137.611</i>        | <i>89,81</i>         | <i>134.866</i>        | <i>85,81</i>         |
| <b><i>Algemeen totaal</i></b> | <b><i>169.891</i></b> | <b><i>100,00</i></b> | <b><i>153.219</i></b> | <b><i>100,00</i></b> | <b><i>157.175</i></b> | <b><i>100,00</i></b> |

**Tabel 3.- AANTAL OVERNACHTINGEN PER TOERISTISCHE STREEK VOLGENS DE NIEUWE CLASSIFICATIE EN NAAR HET LAND VAN GEWONE VERBLIJFPLAATS IN ALLE INRICHTINGEN**

**Vergelijking van 1997 - 1999**

| LAND VAN GEWONE<br>VERBLIJFPLAATS | Jaar 1997           |   | Jaar 1998           |   | Jaar 1999           |   |
|-----------------------------------|---------------------|---|---------------------|---|---------------------|---|
|                                   | Absolute<br>cijfers | % | Absolute<br>cijfers | % | Absolute<br>cijfers | % |

**Gaume**

|                               |                       |                      |                       |                      |                       |                      |
|-------------------------------|-----------------------|----------------------|-----------------------|----------------------|-----------------------|----------------------|
| Verenigd Koninkrijk           | 3.960                 | 0,98                 | 4.558                 | 1,21                 | 4.141                 | 0,94                 |
| Frankrijk                     | 16.629                | 4,09                 | 14.460                | 3,85                 | 10.049                | 2,28                 |
| Duitsland                     | 7.351                 | 1,81                 | 6.347                 | 1,69                 | 7.965                 | 1,81                 |
| Verenigde Staten              | 1.265                 | 0,31                 | 1.008                 | 0,27                 | 967                   | 0,22                 |
| Nederland                     | 131.977               | 32,50                | 121.107               | 32,22                | 167.151               | 37,91                |
| Zwitserland                   | 972                   | 0,24                 | 1.100                 | 0,29                 | 289                   | 0,07                 |
| Italië                        | 6.694                 | 1,65                 | 3.876                 | 1,03                 | 3.266                 | 0,74                 |
| Spanje                        | 604                   | 0,15                 | 607                   | 0,16                 | 775                   | 0,18                 |
| Groot-Hertogdom Luxemburg     | 1.917                 | 0,47                 | 1.843                 | 0,49                 | 2.875                 | 0,65                 |
| Oostenrijk                    | 124                   | 0,03                 | 203                   | 0,05                 | 221                   | 0,05                 |
| Andere vreemde landen         | 3.436                 | 0,85                 | 4.524                 | 1,20                 | 5.965                 | 1,35                 |
| <i>Totaal vreemde landen</i>  | <i>174.929</i>        | <i>43,07</i>         | <i>159.633</i>        | <i>42,47</i>         | <i>203.664</i>        | <i>46,19</i>         |
| <i>België</i>                 | <i>231.178</i>        | <i>56,93</i>         | <i>216.279</i>        | <i>57,53</i>         | <i>237.284</i>        | <i>53,81</i>         |
| <b><i>Algemeen totaal</i></b> | <b><i>406.107</i></b> | <b><i>100,00</i></b> | <b><i>375.912</i></b> | <b><i>100,00</i></b> | <b><i>440.948</i></b> | <b><i>100,00</i></b> |

**Oostkantons**

|                               |                       |                      |                       |                      |                       |                      |
|-------------------------------|-----------------------|----------------------|-----------------------|----------------------|-----------------------|----------------------|
| Verenigd Koninkrijk           | 5.336                 | 0,75                 | 6.584                 | 0,97                 | 5.821                 | 0,87                 |
| Frankrijk                     | 9.511                 | 1,33                 | 11.137                | 1,64                 | 10.570                | 1,57                 |
| Duitsland                     | 50.957                | 7,14                 | 43.977                | 6,48                 | 39.325                | 5,85                 |
| Verenigde Staten              | 1.746                 | 0,24                 | 2.043                 | 0,30                 | 2.258                 | 0,34                 |
| Nederland                     | 158.065               | 22,16                | 130.369               | 19,21                | 146.389               | 21,78                |
| Zwitserland                   | 600                   | 0,08                 | 560                   | 0,08                 | 494                   | 0,07                 |
| Italië                        | 1.981                 | 0,28                 | 3.559                 | 0,52                 | 4.567                 | 0,68                 |
| Spanje                        | 618                   | 0,09                 | 534                   | 0,08                 | 872                   | 0,13                 |
| Groot-Hertogdom Luxemburg     | 925                   | 0,13                 | 973                   | 0,14                 | 656                   | 0,10                 |
| Oostenrijk                    | 707                   | 0,10                 | 1.629                 | 0,24                 | 1.439                 | 0,21                 |
| Andere vreemde landen         | 6.600                 | 0,93                 | 9.132                 | 1,35                 | 6.785                 | 1,01                 |
| <i>Totaal vreemde landen</i>  | <i>237.046</i>        | <i>33,24</i>         | <i>210.497</i>        | <i>31,02</i>         | <i>219.176</i>        | <i>32,61</i>         |
| <i>België</i>                 | <i>476.186</i>        | <i>66,76</i>         | <i>468.131</i>        | <i>68,98</i>         | <i>452.925</i>        | <i>67,39</i>         |
| <b><i>Algemeen totaal</i></b> | <b><i>713.232</i></b> | <b><i>100,00</i></b> | <b><i>678.628</i></b> | <b><i>100,00</i></b> | <b><i>672.101</i></b> | <b><i>100,00</i></b> |



**Tabel 4.- TOTAAL AANTAL OVERNACHTINGEN IN ELK DER KUNSTHISTORISCHE STEDEN VOLGENS DE NIEUWE CLASSIFICATIE IN ALLE INRICHTINGEN**  
**Vergelijking van 1997 - 1999**

| KUNSTHISTORISCHE<br>STEDEN | Jaar 1997          |                                | Jaar 1998          |                                | Jaar 1999          |                                |
|----------------------------|--------------------|--------------------------------|--------------------|--------------------------------|--------------------|--------------------------------|
|                            | Buiten-<br>landers | Belgen +<br>buiten-<br>landers | Buiten-<br>landers | Belgen +<br>buiten-<br>landers | Buiten-<br>landers | Belgen +<br>buiten-<br>landers |
| Antwerpen                  | 1.050.554          | 1.178.939                      | 1.208.238          | 1.344.211                      | 1.150.281          | 1.325.127                      |
| Mechelen                   | 34.147             | 43.686                         | 37.598             | 48.028                         | 37.034             | 49.870                         |
| Lier                       | -                  | -                              | -                  | -                              | -                  | -                              |
| Tongeren                   | 11.084             | 19.322                         | 12.828             | 20.619                         | 15.169             | 23.425                         |
| Maaseik                    | 10.743             | 90.827                         | 11.472             | 86.737                         | 11.410             | 88.719                         |
| Gent                       | 401.662            | 475.480                        | 439.412            | 529.714                        | 480.792            | 573.298                        |
| Oudenaarde                 | 27.282             | 77.501                         | 28.462             | 61.141                         | 28.663             | 60.796                         |
| Leuven                     | 108.218            | 155.923                        | 120.502            | 164.323                        | 126.670            | 165.859                        |
| Veurne                     | 1.789              | 6.715                          | 3.625              | 9.827                          | 3.212              | 8.449                          |
| Ieper                      | 35.646             | 51.185                         | 46.315             | 60.683                         | 47.091             | 62.146                         |
| Brugge                     | 957.614            | 1.072.182                      | 1.052.764          | 1.161.715                      | 1.073.901          | 1.202.697                      |
| Damme                      | 4.770              | 7.309                          | 4.540              | 6.688                          | 4.090              | 6.271                          |
| Arr. Brussel               | 4.042.523          | 4.259.813                      | 3.802.516          | 4.083.978                      | 3.935.512          | 4.268.734                      |
| Tournai                    | 25.114             | 44.418                         | 31.556             | 49.005                         | 32.724             | 54.247                         |
| Mons                       | 50.781             | 67.095                         | 47.155             | 65.121                         | 45.262             | 58.127                         |
| Namur                      | 60.350             | 104.406                        | 72.590             | 117.784                        | 69.991             | 117.019                        |
| Huy                        | 9.491              | 13.541                         | 13.569             | 17.262                         | 10.151             | 13.980                         |
| Liège                      | 181.857            | 261.259                        | 205.240            | 281.662                        | 193.955            | 281.454                        |
| Arlon                      | 29.383             | 62.774                         | 20.088             | 51.171                         | 25.200             | 59.280                         |
| Eupen                      | 14.723             | 48.219                         | 13.684             | 47.775                         | 13.543             | 47.964                         |

(\*) Vertrouwelijke gegevens.

**Tabel 5 A.-AANTAL INRICHTINGEN IN BEDRIJF GEDURENDE DE MAAND AUGUSTUS VAN DE PERIODE 1997 - 1999 NAAR DE CAPACITEITSKLASSE, VOLGENS DE NIEUWE CLASSIFICATIE**

| OMSCHRIJVING                            |             | Hotels       |                 |            | Campings   | Vakantie-<br>centra | Vakantie-<br>dorpen | Logies-<br>vormen<br>voor<br>doelgroepen | Totaal       |
|-----------------------------------------|-------------|--------------|-----------------|------------|------------|---------------------|---------------------|------------------------------------------|--------------|
|                                         |             | - 40 pers    | 40<br>-149 pers | + 150 pers |            |                     |                     |                                          |              |
| Kust                                    | 1997        | 206          | 185             | 19         | 88         | 30                  | 7                   | 67                                       | 602          |
|                                         | 1998        | 206          | 183             | 18         | 88         | 30                  | 7                   | 66                                       | 598          |
|                                         | 1999        | 200          | 181             | 19         | 86         | 30                  | 7                   | 63                                       | 586          |
| Midden-<br>Vlaanderen                   | 1997        | 220          | 115             | 40         | 45         | 1                   | 1                   | 124                                      | 546          |
|                                         | 1998        | 216          | 119             | 40         | 43         | 1                   | 1                   | 123                                      | 543          |
|                                         | 1999        | 221          | 120             | 41         | 39         | 1                   | 1                   | 122                                      | 545          |
| VLaamse<br>Heuvelstreek                 | 1997        | 90           | 18              | 5          | 35         | 1                   | -                   | 108                                      | 257          |
|                                         | 1998        | 98           | 19              | 5          | 34         | 1                   | -                   | 111                                      | 268          |
|                                         | 1999        | 98           | 19              | 5          | 32         | 1                   | -                   | 110                                      | 265          |
| Kempen                                  | 1997        | 109          | 34              | 4          | 75         | 5                   | 5                   | 275                                      | 507          |
|                                         | 1998        | 116          | 32              | 4          | 73         | 5                   | 5                   | 274                                      | 509          |
|                                         | 1999        | 115          | 34              | 4          | 72         | 5                   | 5                   | 270                                      | 505          |
| Het Brusselse                           | 1997        | 41           | 77              | 62         | 1          | -                   | -                   | 6                                        | 187          |
|                                         | 1998        | 40           | 72              | 63         | -          | -                   | -                   | 6                                        | 181          |
|                                         | 1999        | 38           | 75              | 64         | -          | -                   | -                   | 7                                        | 184          |
| Ardennen                                | 1997        | 255          | 63              | 6          | 169        | 24                  | 16                  | 158                                      | 691          |
|                                         | 1998        | 252          | 61              | 6          | 169        | 23                  | 15                  | 155                                      | 681          |
|                                         | 1999        | 249          | 61              | 6          | 168        | 22                  | 15                  | 152                                      | 673          |
| Maasvallei en<br>Maasplateau            | 1997        | 89           | 32              | 9          | 59         | 2                   | 6                   | 50                                       | 247          |
|                                         | 1998        | 92           | 32              | 8          | 58         | 2                   | 7                   | 48                                       | 247          |
|                                         | 1999        | 91           | 31              | 8          | 57         | 2                   | 6                   | 52                                       | 247          |
| Henegouwen -<br>Waals Brabant           | 1997        | 61           | 20              | 9          | 31         | -                   | -                   | 29                                       | 150          |
|                                         | 1998        | 60           | 21              | 9          | 31         | -                   | -                   | 29                                       | 150          |
|                                         | 1999        | 64           | 23              | 9          | 32         | -                   | -                   | 36                                       | 164          |
| Laars van<br>Henegouwen<br>en van Namen | 1997        | 29           | -               | -          | 33         | 3                   | 1                   | 20                                       | 86           |
|                                         | 1998        | 27           | -               | -          | 33         | 3                   | 1                   | 20                                       | 84           |
|                                         | 1999        | 30           | 1               | -          | 33         | 3                   | 1                   | 20                                       | 88           |
| Gaume                                   | 1997        | 31           | 10              | 2          | 18         | 1                   | 2                   | 14                                       | 78           |
|                                         | 1998        | 31           | 10              | 2          | 18         | 1                   | 2                   | 12                                       | 76           |
|                                         | 1999        | 34           | 11              | 2          | 18         | 1                   | 2                   | 16                                       | 84           |
| Oostkantons                             | 1997        | 86           | 22              | -          | 29         | 3                   | 3                   | 108                                      | 251          |
|                                         | 1998        | 82           | 22              | -          | 29         | 3                   | 3                   | 98                                       | 237          |
|                                         | 1999        | 80           | 23              | -          | 28         | 3                   | 3                   | 95                                       | 232          |
| <b>Het Rijk</b>                         | <b>1997</b> | <b>1.217</b> | <b>576</b>      | <b>156</b> | <b>583</b> | <b>70</b>           | <b>41</b>           | <b>959</b>                               | <b>3.602</b> |
|                                         | <b>1998</b> | <b>1.220</b> | <b>571</b>      | <b>155</b> | <b>576</b> | <b>69</b>           | <b>41</b>           | <b>942</b>                               | <b>3.574</b> |
|                                         | <b>1999</b> | <b>1.220</b> | <b>579</b>      | <b>158</b> | <b>565</b> | <b>68</b>           | <b>40</b>           | <b>943</b>                               | <b>3.573</b> |

(1)

**Tabel 5 B.-CAPACITEIT VAN DE INRICHTINGEN IN BEDRIJF GEDURENDE DE MAAND AUGUSTUS VAN DE PERIODE 1997 - 1999 NAAR DE CAPACITEITSKLASSE, VOLGENS DE NIEUWE CLASSIFICATIE**

| OMSCHRIJVING                      |             | Hotels        |               |               | Campings       | Vakantiecentra | Vakantiedorpen | Logievormen voor doelgroepen | Totaal         |
|-----------------------------------|-------------|---------------|---------------|---------------|----------------|----------------|----------------|------------------------------|----------------|
|                                   |             | - 40 pers     | 40 -149 pers  | + 150 pers    |                |                |                |                              |                |
| Kust                              | 1997        | 4.983         | 12.500        | 4.589         | 95.706         | 11.304         | 15.149         | 7.748                        | 151.979        |
|                                   | 1998        | 4.926         | 12.446        | 4.498         | 95.706         | 11.285         | 15.121         | 7.932                        | 151.914        |
|                                   | 1999        | 4.830         | 12.482        | 4.756         | 90.994         | 11.599         | 15.121         | 8.162                        | 147.944        |
| Midden-Vlaanderen                 | 1997        | 4.844         | 7.922         | 12.281        | 27.709         | 8              | 260            | 10.141                       | 63.165         |
|                                   | 1998        | 4.748         | 8.231         | 12.281        | 25.862         | 8              | 260            | 10.274                       | 61.664         |
|                                   | 1999        | 4.869         | 8.390         | 12.612        | 24.370         | 8              | 260            | 10.243                       | 60.752         |
| VLaamse Heuvelstreek              | 1997        | 1.662         | 1.127         | 988           | 16.756         | 70             | -              | 11.790                       | 32.393         |
|                                   | 1998        | 1.796         | 1.169         | 988           | 16.362         | 70             | -              | 11.893                       | 32.278         |
|                                   | 1999        | 1.811         | 1.169         | 988           | 15.876         | 70             | -              | 11.712                       | 31.626         |
| Kempen                            | 1997        | 2.187         | 2.409         | 780           | 76.817         | 879            | 12.877         | 31.673                       | 127.622        |
|                                   | 1998        | 2.331         | 2.311         | 780           | 76.165         | 879            | 12.877         | 31.447                       | 126.790        |
|                                   | 1999        | 2.347         | 2.463         | 780           | 76.193         | 907            | 12.877         | 31.244                       | 126.811        |
| Het Brusselse                     | 1997        | 1.030         | 6.465         | 24.897        | 400            | -              | -              | 1.412                        | 34.204         |
|                                   | 1998        | 1.023         | 6.049         | 25.085        | -              | -              | -              | 1.446                        | 33.603         |
|                                   | 1999        | 983           | 6.379         | 25.456        | -              | -              | -              | 1.540                        | 34.358         |
| Ardennen                          | 1997        | 5.524         | 3.721         | 1.509         | 78.406         | 5.779          | 8.586          | 12.277                       | 115.802        |
|                                   | 1998        | 5.483         | 3.653         | 1.509         | 78.434         | 5.553          | 7.179          | 12.188                       | 113.999        |
|                                   | 1999        | 5.495         | 3.674         | 1.509         | 78.266         | 5.405          | 7.179          | 11.887                       | 113.415        |
| Maasvallei en Maasplateau         | 1997        | 1.731         | 2.084         | 2.396         | 29.946         | 1.070          | 2.700          | 4.652                        | 44.579         |
|                                   | 1998        | 1.831         | 2.077         | 2.060         | 29.194         | 1.070          | 3.460          | 4.373                        | 44.065         |
|                                   | 1999        | 1.782         | 2.063         | 2.138         | 29.602         | 1.070          | 2.700          | 4.641                        | 43.996         |
| Henegouwen - Waals Brabant        | 1997        | 1.255         | 1.615         | 1.599         | 11.314         | -              | -              | 2.023                        | 17.806         |
|                                   | 1998        | 1.219         | 1.661         | 1.599         | 11.314         | -              | -              | 2.045                        | 17.838         |
|                                   | 1999        | 1.298         | 1.835         | 1.599         | 11.338         | -              | -              | 2.244                        | 18.314         |
| Laars van Henegouwen en van Namen | 1997        | 494           | -             | -             | 13.570         | 317            | 310            | 1.125                        | 15.816         |
|                                   | 1998        | 460           | -             | -             | 13.570         | 317            | 310            | 1.159                        | 15.816         |
|                                   | 1999        | 482           | 70            | -             | 13.570         | 317            | 310            | 1.159                        | 15.908         |
| Gaume                             | 1997        | 613           | 572           | 456           | 7.360          | 36             | 952            | 1.309                        | 11.298         |
|                                   | 1998        | 613           | 572           | 456           | 7.360          | 36             | 952            | 1.157                        | 11.146         |
|                                   | 1999        | 665           | 600           | 456           | 7.360          | 36             | 952            | 1.427                        | 11.496         |
| Oostkantons                       | 1997        | 1.659         | 1.265         | -             | 10.299         | 993            | 467            | 9.925                        | 24.608         |
|                                   | 1998        | 1.578         | 1.265         | -             | 10.299         | 993            | 467            | 9.451                        | 24.053         |
|                                   | 1999        | 1.557         | 1.315         | -             | 9.971          | 993            | 467            | 9.244                        | 23.547         |
| <b>Het Rijk</b>                   | <b>1997</b> | <b>25.982</b> | <b>39.680</b> | <b>49.495</b> | <b>368.283</b> | <b>20.456</b>  | <b>41.301</b>  | <b>94.075</b>                | <b>639.272</b> |
|                                   | <b>1998</b> | <b>26.008</b> | <b>39.434</b> | <b>49.256</b> | <b>364.266</b> | <b>20.211</b>  | <b>40.626</b>  | <b>93.365</b>                | <b>633.166</b> |
|                                   | <b>1999</b> | <b>26.119</b> | <b>40.440</b> | <b>50.294</b> | <b>357.540</b> | <b>20.405</b>  | <b>39.866</b>  | <b>93.503</b>                | <b>628.167</b> |

(1)

**Tabel 6.- ALGEMENE RESULTATEN - JAAR 1999**  
**Aantal overnachtingen volgens logiesvorm en toeristische streek**  
**Nieuwe classificatie**

| LAND VAN GEWOON<br>VERBLIJF   | Hotels                   | Campings<br>(1)         | Vakantie-<br>centra<br>(2) | Vakantie-<br>dorpen<br>(3) | Logiesvormen<br>voor<br>doelgroepen | Totaal                   |
|-------------------------------|--------------------------|-------------------------|----------------------------|----------------------------|-------------------------------------|--------------------------|
| <b>Het Rijk</b>               |                          |                         |                            |                            |                                     |                          |
| Duitsland                     | 1.240.956                | 171.953                 | 17.456                     | 1.127.230                  | 62.982                              | 2.620.577                |
| Frankrijk                     | 1.302.984                | 99.972                  | 25.360                     | 114.595                    | 101.328                             | 1.644.239                |
| Italië                        | 403.331                  | 13.929                  | 2.903                      | 1.135                      | 16.505                              | 437.803                  |
| Groot-Hertogdom Luxemburg     | 114.163                  | 11.123                  | 15.201                     | 31.390                     | 6.194                               | 178.071                  |
| Nederland                     | 1.449.899                | 1.261.579               | 88.638                     | 1.748.351                  | 169.969                             | 4.718.436                |
| Verenigd Koninkrijk           | 2.075.776                | 46.288                  | 1.926                      | 107.571                    | 76.750                              | 2.308.311                |
| Denemarken                    | 109.697                  | 6.463                   | 39                         | 11.382                     | 7.751                               | 135.332                  |
| Ierland                       | 61.155                   | 927                     | 31                         | 84                         | 4.899                               | 67.096                   |
| Griekenland                   | 81.624                   | 253                     | 179                        | 84                         | 1.731                               | 83.871                   |
| Spanje                        | 286.454                  | 9.689                   | 672                        | 123                        | 19.536                              | 316.474                  |
| Portugal                      | 90.977                   | 5.079                   | 23                         | 17                         | 4.779                               | 100.875                  |
| Oostenrijk                    | 71.093                   | 1.315                   | 757                        | 398                        | 4.125                               | 77.688                   |
| Finland                       | 69.951                   | 1.621                   | 2                          | 60                         | 2.452                               | 74.086                   |
| Zweden                        | 152.741                  | 3.021                   | 38                         | 49                         | 5.026                               | 160.875                  |
| <i>Totaal E.U.</i>            | <i>7.510.801</i>         | <i>1.633.212</i>        | <i>153.225</i>             | <i>3.142.469</i>           | <i>484.027</i>                      | <i>12.923.734</i>        |
| Zwitserland                   | 87.130                   | 2.539                   | 80                         | 2.649                      | 4.206                               | 96.604                   |
| Turkije                       | 42.005                   | 46                      | 216                        | 2                          | 1.233                               | 43.502                   |
| Rusland                       | 64.809                   | 583                     | 21                         | 12                         | 4.036                               | 69.461                   |
| Andere landen van Europa      | 376.138                  | 8.750                   | 1.809                      | 2.555                      | 29.814                              | 419.066                  |
| Verenigde Staten              | 682.468                  | 2.361                   | 26                         | 396                        | 35.223                              | 720.474                  |
| Canada                        | 64.331                   | 1.020                   | 51                         | 30                         | 13.245                              | 78.677                   |
| Midden-Amerika en Mexico      | 31.212                   | 106                     | -                          | -                          | 6.522                               | 37.840                   |
| Zuid-Amerika                  | 59.472                   | 1.632                   | 26                         | 24                         | 13.683                              | 74.837                   |
| Japan                         | 275.996                  | 96                      | 147                        | 82                         | 13.872                              | 290.193                  |
| Andere landen van Azië        | 317.782                  | 660                     | 647                        | 662                        | 12.175                              | 331.926                  |
| Dem. Rep. Kongo               | 9.952                    | 12                      | -                          | -                          | 382                                 | 10.346                   |
| Andere landen uit Afrika      | 132.594                  | 1.060                   | 57                         | 24                         | 10.946                              | 144.681                  |
| Oceanië                       | 36.125                   | 2.941                   | 18                         | -                          | 17.751                              | 56.835                   |
| Onbekend                      | 58.045                   | 3.024                   | 117                        | -                          | 6.429                               | 67.615                   |
| <i>Totaal buitenland</i>      | <i>9.748.860</i>         | <i>1.658.042</i>        | <i>156.440</i>             | <i>3.148.905</i>           | <i>653.544</i>                      | <i>15.365.791</i>        |
| België                        | 3.651.528                | 2.106.377               | 1.616.737                  | 2.073.409                  | 3.663.414                           | 13.111.465               |
| <b><i>Algemeen totaal</i></b> | <b><i>13.400.388</i></b> | <b><i>3.764.419</i></b> | <b><i>1.773.177</i></b>    | <b><i>5.222.314</i></b>    | <b><i>4.316.958</i></b>             | <b><i>28.477.256</i></b> |

(1) Bevat 2 vakantiecentra en 1 vakantiedorp.

(2) Bevat 1 vakantiedorp.

(3) Bevat 3 vakantiecentrum.

**Tabel 6.- ALGEMENE RESULTATEN - JAAR 1999**  
**Aantal overnachtingen volgens logiesvorm en toeristische streek**  
**Nieuwe classificatie (vervolg)**

| LAND VAN GEWOON<br>VERBLIJF | Hotels           | Campings         | Vakantie-<br>centra | Vakantie-<br>dorpen | Logiesvormen<br>voor<br>doelgroepen | Totaal           |
|-----------------------------|------------------|------------------|---------------------|---------------------|-------------------------------------|------------------|
| <b>Kust</b>                 |                  |                  |                     |                     |                                     |                  |
| Duitsland                   | 210.463          | 110.236          | 11.798              | 357.551             | 5.409                               | 695.457          |
| Frankrijk                   | 80.107           | 36.124           | 17.974              | 57.236              | 1.935                               | 193.376          |
| Italië                      | 9.605            | 5.743            | 2                   | 428                 | 847                                 | 16.625           |
| Groot-Hertogdom Luxemburg   | 65.137           | 10.351           | 15.122              | 10.771              | 3.843                               | 105.224          |
| Nederland                   | 131.451          | 126.785          | 5.586               | 227.926             | 1.274                               | 493.022          |
| Verenigd Koninkrijk         | 293.296          | 7.578            | 552                 | 63.556              | 2.565                               | 367.547          |
| Denemarken                  | 1.010            | 429              | 2                   | 1.025               | 352                                 | 2.818            |
| Ierland                     | 764              | 124              | 2                   | -                   | 67                                  | 957              |
| Griekenland                 | 543              | 36               | 16                  | 42                  | 5                                   | 642              |
| Spanje                      | 5.185            | 448              | 19                  | 56                  | 173                                 | 5.881            |
| Portugal                    | 1.508            | 178              | 10                  | -                   | 18                                  | 1.714            |
| Oostenrijk                  | 1.169            | 279              | 211                 | -                   | 60                                  | 1.719            |
| Finland                     | 711              | 137              | -                   | -                   | 36                                  | 884              |
| Zweden                      | 2.281            | 406              | 32                  | 42                  | 39                                  | 2.800            |
| <i>Totaal E.U.</i>          | <i>803.230</i>   | <i>298.854</i>   | <i>51.326</i>       | <i>718.633</i>      | <i>16.623</i>                       | <i>1.888.666</i> |
| Zwitserland                 | 2.261            | 485              | 64                  | 535                 | 94                                  | 3.439            |
| Turkije                     | 433              | 17               | 55                  | -                   | 3                                   | 508              |
| Rusland                     | 7.806            | 28               | 21                  | -                   | 17                                  | 7.872            |
| Andere landen van Europa    | 10.428           | 1.097            | 169                 | 940                 | 820                                 | 13.454           |
| Verenigde Staten            | 11.950           | 265              | 10                  | -                   | 208                                 | 12.433           |
| Canada                      | 1.560            | 72               | 21                  | -                   | 115                                 | 1.768            |
| Midden-Amerika en Mexico    | 414              | 4                | -                   | -                   | 8                                   | 426              |
| Zuid-Amerika                | 987              | 77               | 10                  | -                   | 70                                  | 1.144            |
| Japan                       | 12.892           | 22               | -                   | -                   | 119                                 | 13.033           |
| Andere landen van Azië      | 2.266            | 184              | 58                  | 20                  | 191                                 | 2.719            |
| Dem. Rep. Kongo             | 352              | -                | -                   | -                   | 4                                   | 356              |
| Andere landen uit Afrika    | 5.768            | 365              | 32                  | -                   | 64                                  | 6.229            |
| Oceanië                     | 709              | 74               | -                   | -                   | 107                                 | 890              |
| Onbekend                    | 11.398           | 210              | 117                 | -                   | -                                   | 11.725           |
| <i>Totaal buitenland</i>    | <i>872.454</i>   | <i>301.754</i>   | <i>51.883</i>       | <i>720.128</i>      | <i>18.443</i>                       | <i>1.964.662</i> |
| België                      | 1.334.609        | 1.088.425        | 1.103.510           | 394.445             | 572.295                             | 4.493.284        |
| <b>Algemeen totaal</b>      | <b>2.207.063</b> | <b>1.390.179</b> | <b>1.155.393</b>    | <b>1.114.573</b>    | <b>590.738</b>                      | <b>6.457.946</b> |

**Tabel 6.- ALGEMENE RESULTATEN - JAAR 1999**  
**Aantal overnachtingen volgens logiesvorm en toeristische streek**  
**Nieuwe classificatie (vervolg)**

| LAND VAN GEWOON<br>VERBLIJF | Hotels           | Campings<br>(1) | Vakantie-<br>centra | Vakantie-<br>dorpen | Logiesvormen<br>voor<br>doelgroepen | Totaal           |
|-----------------------------|------------------|-----------------|---------------------|---------------------|-------------------------------------|------------------|
| <b>Midden-Vlaanderen</b>    |                  |                 |                     |                     |                                     |                  |
| Duitsland                   | 389.722          | 13.975          | -                   | -                   | 12.864                              | 416.561          |
| Frankrijk                   | 336.007          | 16.387          | -                   | -                   | 15.364                              | 367.758          |
| Italië                      | 93.013           | 4.012           | -                   | -                   | 4.565                               | 101.590          |
| Groot-Hertogdom Luxemburg   | 10.943           | 99              | -                   | -                   | 439                                 | 11.481           |
| Nederland                   | 591.614          | 67.928          | -                   | -                   | 28.511                              | 688.053          |
| Verenigd Koninkrijk         | 773.348          | 18.454          | -                   | -                   | 40.352                              | 832.154          |
| Denemarken                  | 20.271           | 1.564           | -                   | -                   | 1.286                               | 23.121           |
| Ierland                     | 12.910           | 229             | -                   | -                   | 1.945                               | 15.084           |
| Griekenland                 | 11.774           | 21              | -                   | -                   | 334                                 | 12.129           |
| Spanje                      | 49.309           | 6.301           | -                   | -                   | 8.930                               | 64.540           |
| Portugal                    | 19.819           | 582             | -                   | -                   | 1.249                               | 21.650           |
| Oostenrijk                  | 17.269           | 555             | -                   | -                   | 1.290                               | 19.114           |
| Finland                     | 7.915            | 621             | -                   | -                   | 457                                 | 8.993            |
| Zweden                      | 37.885           | 1.848           | -                   | -                   | 1.459                               | 41.192           |
| <i>Totaal E.U.</i>          | <i>2.371.799</i> | <i>132.576</i>  | -                   | -                   | <i>119.045</i>                      | <i>2.623.420</i> |
| Zwitserland                 | 18.877           | 689             | -                   | -                   | 976                                 | 20.542           |
| Turkije                     | 8.459            | 5               | -                   | -                   | 533                                 | 8.997            |
| Rusland                     | 19.270           | 29              | -                   | -                   | 849                                 | 20.148           |
| Andere landen van Europa    | 98.578           | 2.639           | -                   | -                   | 10.386                              | 111.603          |
| Verenigde Staten            | 187.033          | 1.283           | -                   | -                   | 14.317                              | 202.633          |
| Canada                      | 16.882           | 474             | -                   | -                   | 5.709                               | 23.065           |
| Midden-Amerika en Mexico    | 8.655            | 42              | -                   | -                   | 3.128                               | 11.825           |
| Zuid-Amerika                | 16.190           | 434             | -                   | -                   | 5.281                               | 21.905           |
| Japan                       | 87.830           | 53              | -                   | -                   | 4.337                               | 92.220           |
| Andere landen van Azië      | 90.029           | 257             | -                   | -                   | 3.535                               | 93.821           |
| Dem. Rep. Kongo             | 825              | 12              | -                   | -                   | 14                                  | 851              |
| Andere landen uit Afrika    | 26.501           | 354             | -                   | -                   | 2.753                               | 29.608           |
| Oceanië                     | 14.365           | 1.886           | -                   | -                   | 8.868                               | 25.119           |
| Onbekend                    | 6.652            | 1.760           | -                   | -                   | 27                                  | 8.439            |
| <i>Totaal buitenland</i>    | <i>2.971.945</i> | <i>142.493</i>  | -                   | -                   | <i>179.758</i>                      | <i>3.294.196</i> |
| België                      | 500.451          | 84.625          | -                   | -                   | 389.706                             | 974.782          |
| <b>Algemeen totaal</b>      | <b>3.472.396</b> | <b>227.118</b>  | -                   | -                   | <b>569.464</b>                      | <b>4.268.978</b> |

(1) Bevat 1 vakantiedorp en 1 vakantiecentrum.

**Tabel 6.- ALGEMENE RESULTATEN - JAAR 1999**  
**Aantal overnachtingen volgens logiesvorm en toeristische streek**  
**Nieuwe classificatie (vervolg)**

| LAND VAN GEWOON<br>VERBLIJF | Hotels         | Campings<br>(1) | Vakantie-<br>centra | Vakantie-<br>dorpen | Logiesvormen<br>voor<br>doelgroepen | Totaal         |
|-----------------------------|----------------|-----------------|---------------------|---------------------|-------------------------------------|----------------|
| <b>Vlaamse Heuvelstreek</b> |                |                 |                     |                     |                                     |                |
| Duitsland                   | 50.132         | 5.103           | -                   | -                   | 3.119                               | 58.354         |
| Frankrijk                   | 72.344         | 9.882           | -                   | -                   | 3.665                               | 85.891         |
| Italië                      | 14.769         | 1.160           | -                   | -                   | 195                                 | 16.124         |
| Groot-Hertogdom Luxemburg   | 912            | 8               | -                   | -                   | 16                                  | 936            |
| Nederland                   | 49.856         | 28.703          | -                   | -                   | 13.614                              | 92.173         |
| Verenigd Koninkrijk         | 33.560         | 5.809           | -                   | -                   | 13.260                              | 52.629         |
| Denemarken                  | 2.046          | 422             | -                   | -                   | 350                                 | 2.818          |
| Ierland                     | 746            | 61              | -                   | -                   | 124                                 | 931            |
| Griekenland                 | 1.084          | 17              | -                   | -                   | 48                                  | 1.149          |
| Spanje                      | 6.274          | 1.040           | -                   | -                   | 248                                 | 7.562          |
| Portugal                    | 2.512          | 137             | -                   | -                   | 85                                  | 2.734          |
| Oostenrijk                  | 1.806          | 118             | -                   | -                   | 93                                  | 2.017          |
| Finland                     | 1.073          | 67              | -                   | -                   | 265                                 | 1.405          |
| Zweden                      | 2.750          | 123             | -                   | -                   | 506                                 | 3.379          |
| <i>Totaal E.U.</i>          | <i>239.864</i> | <i>52.650</i>   | -                   | -                   | <i>35.588</i>                       | <i>328.102</i> |
| Zwitserland                 | 1.818          | 257             | -                   | -                   | 96                                  | 2.171          |
| Turkije                     | 1.305          | 2               | -                   | -                   | 52                                  | 1.359          |
| Rusland                     | 1.623          | -               | -                   | -                   | 523                                 | 2.146          |
| Andere landen van Europa    | 14.576         | 650             | -                   | -                   | 3.512                               | 18.738         |
| Verenigde Staten            | 11.494         | 196             | -                   | -                   | 95                                  | 11.785         |
| Canada                      | 979            | 82              | -                   | -                   | 30                                  | 1.091          |
| Midden-Amerika en Mexico    | 290            | 11              | -                   | -                   | 100                                 | 401            |
| Zuid-Amerika                | 510            | 822             | -                   | -                   | 27                                  | 1.359          |
| Japan                       | 2.394          | -               | -                   | -                   | 209                                 | 2.603          |
| Andere landen van Azië      | 3.557          | 38              | -                   | -                   | 164                                 | 3.759          |
| Dem. Rep. Kongo             | 107            | -               | -                   | -                   | -                                   | 107            |
| Andere landen uit Afrika    | 3.826          | 101             | -                   | -                   | 358                                 | 4.285          |
| Oceanië                     | 804            | 330             | -                   | -                   | 30                                  | 1.164          |
| Onbekend                    | 1.046          | 129             | -                   | -                   | 2.156                               | 3.331          |
| <i>Totaal buitenland</i>    | <i>284.193</i> | <i>55.268</i>   | -                   | -                   | <i>42.940</i>                       | <i>382.401</i> |
| België                      | 125.601        | 83.832          | -                   | -                   | 378.735                             | 588.168        |
| <b>Algemeen totaal</b>      | <b>409.794</b> | <b>139.100</b>  | -                   | -                   | <b>421.675</b>                      | <b>970.569</b> |

(  
(1) Bevat 1 vakantiecentrum.

**Tabel 6.- ALGEMENE RESULTATEN - JAAR 1999**  
**Aantal overnachtingen volgens logiesvorm en toeristische streek**  
**Nieuwe classificatie (vervolg)**

| LAND VAN GEWOON<br>VERBLIJF | Hotels         | Campings       | Vakantie-<br>centra | Vakantie-<br>dorpen | Logiesvormen<br>voor<br>doelgroepen | Totaal           |
|-----------------------------|----------------|----------------|---------------------|---------------------|-------------------------------------|------------------|
| <b>Kempen</b>               |                |                |                     |                     |                                     |                  |
| Duitsland                   | 89.146         | 13.325         | 342                 | 687.196             | 8.509                               | 798.518          |
| Frankrijk                   | 26.916         | 6.423          | 163                 | 37.526              | 10.176                              | 81.204           |
| Italië                      | 15.568         | 198            | 2                   | 578                 | 286                                 | 16.632           |
| Groot-Hertogdom Luxemburg   | 2.314          | 104            | 10                  | 18.658              | 7                                   | 21.093           |
| Nederland                   | 87.690         | 315.204        | 1.142               | 971.282             | 53.097                              | 1.428.415        |
| Verenigd Koninkrijk         | 68.929         | 1.378          | 136                 | 37.014              | 2.423                               | 109.880          |
| Denemarken                  | 4.288          | 293            | 26                  | 1.446               | 273                                 | 6.326            |
| Ierland                     | 1.210          | 55             | 29                  | 28                  | 269                                 | 1.591            |
| Griekenland                 | 955            | 9              | -                   | 21                  | 48                                  | 1.033            |
| Spanje                      | 5.690          | 356            | 38                  | 51                  | 70                                  | 6.205            |
| Portugal                    | 4.043          | 4.057          | 13                  | -                   | 513                                 | 8.626            |
| Oostenrijk                  | 4.965          | 196            | -                   | 390                 | 267                                 | 5.818            |
| Finland                     | 1.494          | 181            | -                   | -                   | 407                                 | 2.082            |
| Zweden                      | 3.254          | 121            | 6                   | -                   | 1.241                               | 4.622            |
| <i>Totaal E.U.</i>          | <i>316.462</i> | <i>341.900</i> | <i>1.907</i>        | <i>1.754.190</i>    | <i>77.586</i>                       | <i>2.492.045</i> |
| Zwitserland                 | 2.983          | 209            | 16                  | 1.996               | 109                                 | 5.313            |
| Turkije                     | 1.594          | 14             | 32                  | -                   | -                                   | 1.640            |
| Rusland                     | 1.711          | 482            | -                   | 12                  | 769                                 | 2.974            |
| Andere landen van Europa    | 15.396         | 3.109          | 143                 | 1.380               | 2.507                               | 22.535           |
| Verenigde Staten            | 24.446         | 74             | 2                   | 120                 | 134                                 | 24.776           |
| Canada                      | 1.107          | 41             | 2                   | -                   | 82                                  | 1.232            |
| Midden-Amerika en Mexico    | 250            | -              | -                   | -                   | -                                   | 250              |
| Zuid-Amerika                | 750            | 6              | -                   | -                   | 95                                  | 851              |
| Japan                       | 3.672          | 2              | -                   | -                   | 3                                   | 3.677            |
| Andere landen van Azië      | 5.621          | 33             | 25                  | 620                 | 291                                 | 6.590            |
| Dem. Rep. Kongo             | 21             | -              | -                   | -                   | 4                                   | 25               |
| Andere landen uit Afrika    | 1.634          | 44             | 25                  | -                   | 251                                 | 1.954            |
| Oceanië                     | 576            | 283            | 18                  | -                   | 15                                  | 892              |
| Onbekend                    | 496            | 525            | -                   | -                   | 2.016                               | 3.037            |
| <i>Totaal buitenland</i>    | <i>376.719</i> | <i>346.722</i> | <i>2.170</i>        | <i>1.758.318</i>    | <i>83.862</i>                       | <i>2.567.791</i> |
| België                      | 187.591        | 345.560        | 98.574              | 1.121.495           | 1.085.487                           | 2.838.707        |
| <b>Algemeen totaal</b>      | <b>564.310</b> | <b>692.282</b> | <b>100.744</b>      | <b>2.879.813</b>    | <b>1.169.349</b>                    | <b>5.406.498</b> |



**Tabel 6.- ALGEMENE RESULTATEN - JAAR 1999**  
**Aantal overnachtingen volgens logiesvorm en toeristische streek**  
**Nieuwe classificatie (vervolg)**

| LAND VAN GEWOON<br>VERBLIJF   | Hotels                  | Campings | Vakantie-<br>centra | Vakantie-<br>dorpen | Logiesvormen<br>voor<br>doelgroepen | Totaal                  |
|-------------------------------|-------------------------|----------|---------------------|---------------------|-------------------------------------|-------------------------|
| <b>Het Brusselse</b>          |                         |          |                     |                     |                                     |                         |
| Duitsland                     | 386.370                 | -        | -                   | -                   | 20.074                              | 406.444                 |
| Frankrijk                     | 535.171                 | -        | -                   | -                   | 28.484                              | 563.655                 |
| Italië                        | 211.954                 | -        | -                   | -                   | 7.330                               | 219.284                 |
| Groot-Hertogdom Luxemburg     | 24.333                  | -        | -                   | -                   | 738                                 | 25.071                  |
| Nederland                     | 294.784                 | -        | -                   | -                   | 9.515                               | 304.299                 |
| Verenigd Koninkrijk           | 761.080                 | -        | -                   | -                   | 14.219                              | 775.299                 |
| Denemarken                    | 71.642                  | -        | -                   | -                   | 3.546                               | 75.188                  |
| Ierland                       | 42.453                  | -        | -                   | -                   | 2.256                               | 44.709                  |
| Griekenland                   | 62.867                  | -        | -                   | -                   | 553                                 | 63.420                  |
| Spanje                        | 202.877                 | -        | -                   | -                   | 8.105                               | 210.982                 |
| Portugal                      | 55.182                  | -        | -                   | -                   | 1.476                               | 56.658                  |
| Oostenrijk                    | 41.399                  | -        | -                   | -                   | 2.088                               | 43.487                  |
| Finland                       | 54.290                  | -        | -                   | -                   | 1.071                               | 55.361                  |
| Zweden                        | 97.086                  | -        | -                   | -                   | 1.600                               | 98.686                  |
| <i>Totaal E.U.</i>            | <i>2.841.488</i>        | -        | -                   | -                   | <i>101.055</i>                      | <i>2.942.543</i>        |
| Zwitserland                   | 52.159                  | -        | -                   | -                   | 2.281                               | 54.440                  |
| Turkije                       | 27.809                  | -        | -                   | -                   | 379                                 | 28.188                  |
| Rusland                       | 30.260                  | -        | -                   | -                   | 902                                 | 31.162                  |
| Andere landen van Europa      | 202.210                 | -        | -                   | -                   | 8.372                               | 210.582                 |
| Verenigde Staten              | 384.142                 | -        | -                   | -                   | 18.974                              | 403.116                 |
| Canada                        | 36.082                  | -        | -                   | -                   | 5.898                               | 41.980                  |
| Midden-Amerika en Mexico      | 19.746                  | -        | -                   | -                   | 3.037                               | 22.783                  |
| Zuid-Amerika                  | 37.537                  | -        | -                   | -                   | 7.957                               | 45.494                  |
| Japan                         | 157.910                 | -        | -                   | -                   | 8.719                               | 166.629                 |
| Andere landen van Azië        | 198.585                 | -        | -                   | -                   | 6.693                               | 205.278                 |
| Dem. Rep. Kongo               | 8.300                   | -        | -                   | -                   | 84                                  | 8.384                   |
| Andere landen uit Afrika      | 83.147                  | -        | -                   | -                   | 4.121                               | 87.268                  |
| Oceanië                       | 17.591                  | -        | -                   | -                   | 8.239                               | 25.830                  |
| Onbekend                      | 34.335                  | -        | -                   | -                   | 2.124                               | 36.459                  |
| <i>Totaal buitenland</i>      | <i>4.131.301</i>        | -        | -                   | -                   | <i>178.835</i>                      | <i>4.310.136</i>        |
| België                        | 359.081                 | -        | -                   | -                   | 16.752                              | 375.833                 |
| <b><i>Algemeen totaal</i></b> | <b><i>4.490.382</i></b> | -        | -                   | -                   | <b><i>195.587</i></b>               | <b><i>4.685.969</i></b> |

**Tabel 6.- ALGEMENE RESULTATEN - JAAR 1999**  
**Aantal overnachtingen volgens logiesvorm en toeristische streek**  
**Nieuwe classificatie (vervolg)**

| LAND VAN GEWOON<br>VERBLIJF | Hotels         | Campings       | Vakantie-<br>centra | Vakantie-<br>dorpen | Logiesvormen<br>voor<br>doelgroepen | Totaal           |
|-----------------------------|----------------|----------------|---------------------|---------------------|-------------------------------------|------------------|
| <b>Ardennen</b>             |                |                |                     |                     |                                     |                  |
| Duitsland                   | 21.318         | 15.712         | 754                 | 75.269              | 2.844                               | 115.897          |
| Frankrijk                   | 36.498         | 11.683         | 5.806               | 15.046              | 10.460                              | 79.493           |
| Italië                      | 5.872          | 962            | 5                   | 8                   | 57                                  | 6.904            |
| Groot-Hertogdom Luxemburg   | 2.041          | 244            | 61                  | 1.677               | 482                                 | 4.505            |
| Nederland                   | 179.321        | 425.328        | 19.430              | 418.350             | 46.604                              | 1.089.033        |
| Verenigd Koninkrijk         | 27.209         | 7.600          | 757                 | 6.088               | 415                                 | 42.069           |
| Denemarken                  | 1.676          | 2.451          | 5                   | 390                 | 1.123                               | 5.645            |
| Ierland                     | 654            | 295            | -                   | 28                  | 11                                  | 988              |
| Griekenland                 | 879            | 34             | 30                  | -                   | 210                                 | 1.153            |
| Spanje                      | 2.402          | 514            | 36                  | -                   | 46                                  | 2.998            |
| Portugal                    | 1.537          | 26             | -                   | -                   | 9                                   | 1.572            |
| Oostenrijk                  | 635            | 78             | -                   | -                   | 2                                   | 715              |
| Finland                     | 823            | 268            | 2                   | 14                  | 35                                  | 1.142            |
| Zweden                      | 1.706          | 182            | -                   | -                   | 24                                  | 1.912            |
| <i>Totaal E.U.</i>          | <i>282.571</i> | <i>465.377</i> | <i>26.886</i>       | <i>516.870</i>      | <i>62.322</i>                       | <i>1.354.026</i> |
| Zwitserland                 | 2.171          | 315            | -                   | 105                 | 34                                  | 2.625            |
| Turkije                     | 67             | 4              | -                   | -                   | -                                   | 71               |
| Rusland                     | 279            | 2              | -                   | -                   | 155                                 | 436              |
| Andere landen van Europa    | 7.918          | 476            | 1.182               | 124                 | 507                                 | 10.207           |
| Verenigde Staten            | 7.756          | 171            | -                   | 4                   | 121                                 | 8.052            |
| Canada                      | 569            | 111            | -                   | -                   | 75                                  | 755              |
| Midden-Amerika en Mexico    | 227            | 8              | -                   | -                   | -                                   | 235              |
| Zuid-Amerika                | 294            | 36             | -                   | -                   | 6                                   | 336              |
| Japan                       | 1.908          | 8              | -                   | -                   | 8                                   | 1.924            |
| Andere landen van Azië      | 1.412          | 55             | -                   | 14                  | 15                                  | 1.496            |
| Dem. Rep. Kongo             | 11             | -              | -                   | -                   | 19                                  | 30               |
| Andere landen uit Afrika    | 3.078          | 46             | -                   | -                   | 25                                  | 3.149            |
| Oceanië                     | 258            | 133            | -                   | -                   | 136                                 | 527              |
| Onbekend                    | 220            | 322            | -                   | -                   | 38                                  | 580              |
| <i>Totaal buitenland</i>    | <i>308.739</i> | <i>467.064</i> | <i>28.068</i>       | <i>517.117</i>      | <i>63.461</i>                       | <i>1.384.449</i> |
| België                      | 548.996        | 310.205        | 354.223             | 289.255             | 531.379                             | 2.034.058        |
| <b>Algemeen totaal</b>      | <b>857.735</b> | <b>777.269</b> | <b>382.291</b>      | <b>806.372</b>      | <b>594.840</b>                      | <b>3.418.507</b> |

**Tabel 6.- ALGEMENE RESULTATEN - JAAR 1999**  
**Aantal overnachtingen volgens logiesvorm en toeristische streek**  
**Nieuwe classificatie (vervolg)**

| LAND VAN GEWOON<br>VERBLIJF      | Hotels                | Campings              | Vakantie-<br>centra | Vakantie-<br>dorpen<br><br>(1) | Logiesvormen<br>voor<br>doelgroepen | Totaal                  |
|----------------------------------|-----------------------|-----------------------|---------------------|--------------------------------|-------------------------------------|-------------------------|
| <b>Maasvallei en Maasplateau</b> |                       |                       |                     |                                |                                     |                         |
| Duitsland                        | 36.626                | 4.306                 | -                   | 879                            | 2.486                               | 44.297                  |
| Frankrijk                        | 97.924                | 9.898                 | -                   | 4.403                          | 22.824                              | 135.049                 |
| Italië                           | 22.132                | 1.192                 | -                   | 81                             | 2.003                               | 25.408                  |
| Groot-Hertogdom Luxemburg        | 3.185                 | 122                   | -                   | 150                            | 532                                 | 3.989                   |
| Nederland                        | 38.074                | 134.268               | -                   | 81.591                         | 5.582                               | 259.515                 |
| Verenigd Koninkrijk              | 51.317                | 2.264                 | -                   | 529                            | 1.205                               | 55.315                  |
| Denemarken                       | 5.056                 | 751                   | -                   | 8.225                          | 612                                 | 14.644                  |
| Ierland                          | 1.037                 | 104                   | -                   | 28                             | 92                                  | 1.261                   |
| Griekenland                      | 1.056                 | 6                     | -                   | 15                             | 105                                 | 1.182                   |
| Spanje                           | 7.693                 | 704                   | -                   | 12                             | 1.381                               | 9.790                   |
| Portugal                         | 3.406                 | 17                    | -                   | 8                              | 427                                 | 3.858                   |
| Oostenrijk                       | 1.490                 | 36                    | -                   | 8                              | 156                                 | 1.690                   |
| Finland                          | 1.137                 | 91                    | -                   | 4                              | 129                                 | 1.361                   |
| Zweden                           | 3.114                 | 149                   | -                   | 7                              | 120                                 | 3.390                   |
| <i>Totaal E.U.</i>               | <i>273.247</i>        | <i>153.908</i>        | <i>-</i>            | <i>95.940</i>                  | <i>37.654</i>                       | <i>560.749</i>          |
| Zwitserland                      | 3.536                 | 333                   | -                   | 13                             | 406                                 | 4.288                   |
| Turkije                          | 688                   | -                     | -                   | 2                              | 6                                   | 696                     |
| Rusland                          | 2.132                 | 10                    | -                   | -                              | 367                                 | 2.509                   |
| Andere landen van Europa         | 10.471                | 464                   | -                   | 111                            | 2.083                               | 13.129                  |
| Verenigde Staten                 | 13.911                | 179                   | -                   | 269                            | 863                                 | 15.222                  |
| Canada                           | 2.990                 | 89                    | -                   | 30                             | 870                                 | 3.979                   |
| Midden-Amerika en Mexico         | 1.054                 | 8                     | -                   | -                              | 55                                  | 1.117                   |
| Zuid-Amerika                     | 1.139                 | 65                    | -                   | 24                             | 235                                 | 1.463                   |
| Japan                            | 6.612                 | 9                     | -                   | 82                             | 462                                 | 7.165                   |
| Andere landen van Azië           | 5.406                 | 67                    | -                   | 8                              | 1.078                               | 6.559                   |
| Dem. Rep. Kongo                  | 100                   | -                     | -                   | -                              | 257                                 | 357                     |
| Andere landen uit Afrika         | 4.868                 | 84                    | -                   | 24                             | 2.729                               | 7.705                   |
| Oceanië                          | 534                   | 114                   | -                   | -                              | 326                                 | 974                     |
| Onbekend                         | 911                   | 18                    | -                   | -                              | 68                                  | 997                     |
| <i>Totaal buitenland</i>         | <i>327.599</i>        | <i>155.348</i>        | <i>-</i>            | <i>96.503</i>                  | <i>47.459</i>                       | <i>626.909</i>          |
| België                           | 212.950               | 107.277               | -                   | 178.365                        | 236.520                             | 735.112                 |
| <b><i>Algemeen totaal</i></b>    | <b><i>540.549</i></b> | <b><i>262.625</i></b> | <b><i>-</i></b>     | <b><i>274.868</i></b>          | <b><i>283.979</i></b>               | <b><i>1.362.021</i></b> |

(1) Bevat 2 vakantiecentra.

**Tabel 6.- ALGEMENE RESULTATEN - JAAR 1999**  
**Aantal overnachtingen volgens logiesvorm en toeristische streek**  
**Nieuwe classificatie (vervolg)**

| LAND VAN GEWOON<br>VERBLIJF       | Hotels         | Campings      | Vakantie-<br>centra | Vakantie-<br>dorpen | Logiesvormen<br>voor<br>doelgroepen | Totaal         |
|-----------------------------------|----------------|---------------|---------------------|---------------------|-------------------------------------|----------------|
| <b>Henegouwen - Waals Brabant</b> |                |               |                     |                     |                                     |                |
| Duitsland                         | 35.203         | 903           | -                   | -                   | 480                                 | 36.586         |
| Frankrijk                         | 101.432        | 7.115         | -                   | -                   | 4.563                               | 113.110        |
| Italië                            | 25.004         | 338           | -                   | -                   | 1.100                               | 26.442         |
| Groot-Hertogdom Luxemburg         | 2.023          | 36            | -                   | -                   | 100                                 | 2.159          |
| Nederland                         | 30.310         | 5.016         | -                   | -                   | 1.586                               | 36.912         |
| Verenigd Koninkrijk               | 58.349         | 1.969         | -                   | -                   | 2.008                               | 62.326         |
| Denemarken                        | 3.172          | 315           | -                   | -                   | 11                                  | 3.498          |
| Ierland                           | 1.222          | 30            | -                   | -                   | 126                                 | 1.378          |
| Griekenland                       | 1.619          | 4             | -                   | -                   | 4                                   | 1.627          |
| Spanje                            | 6.176          | 235           | -                   | -                   | 391                                 | 6.802          |
| Portugal                          | 2.716          | 72            | -                   | -                   | 1.002                               | 3.790          |
| Oostenrijk                        | 1.402          | 32            | -                   | -                   | 4                                   | 1.438          |
| Finland                           | 2.123          | 46            | -                   | -                   | 38                                  | 2.207          |
| Zweden                            | 3.854          | 92            | -                   | -                   | 2                                   | 3.948          |
| <i>Totaal E.U.</i>                | <i>274.605</i> | <i>16.203</i> | -                   | -                   | <i>11.415</i>                       | <i>302.223</i> |
| Zwitserland                       | 2.684          | 143           | -                   | -                   | 36                                  | 2.863          |
| Turkije                           | 1.603          | 4             | -                   | -                   | 260                                 | 1.867          |
| Rusland                           | 1.493          | 2             | -                   | -                   | 444                                 | 1.939          |
| Andere landen van Europa          | 13.831         | 200           | -                   | -                   | 1.117                               | 15.148         |
| Verenigde Staten                  | 38.446         | 142           | -                   | -                   | 482                                 | 39.070         |
| Canada                            | 3.981          | 73            | -                   | -                   | 457                                 | 4.511          |
| Midden-Amerika en Mexico          | 503            | 29            | -                   | -                   | 194                                 | 726            |
| Zuid-Amerika                      | 1.682          | 192           | -                   | -                   | 9                                   | 1.883          |
| Japan                             | 2.269          | -             | -                   | -                   | 11                                  | 2.280          |
| Andere landen van Azië            | 10.278         | 15            | -                   | -                   | 194                                 | 10.487         |
| Dem. Rep. Kongo                   | 222            | -             | -                   | -                   | -                                   | 222            |
| Andere landen uit Afrika          | 3.545          | 50            | -                   | -                   | 621                                 | 4.216          |
| Oceanië                           | 1.175          | 99            | -                   | -                   | 10                                  | 1.284          |
| Onbekend                          | 1.379          | -             | -                   | -                   | -                                   | 1.379          |
| <i>Totaal buitenland</i>          | <i>357.696</i> | <i>17.152</i> | -                   | -                   | <i>15.250</i>                       | <i>390.098</i> |
| België                            | 132.329        | 17.726        | -                   | -                   | 96.391                              | 246.446        |
| <b>Algemeen totaal</b>            | <b>490.025</b> | <b>34.878</b> | -                   | -                   | <b>111.641</b>                      | <b>636.544</b> |

**Tabel 6.- ALGEMENE RESULTATEN - JAAR 1999**  
**Aantal overnachtingen volgens logiesvorm en toeristische streek**  
**Nieuwe classificatie (vervolg)**

| LAND VAN GEWOON<br>VERBLIJF              | Hotels               | Campings             | Vakantie-<br>centra<br>(1) | Vakantie-<br>dorpen | Logiesvormen<br>voor<br>doelgroepen | Totaal                |
|------------------------------------------|----------------------|----------------------|----------------------------|---------------------|-------------------------------------|-----------------------|
| <b>Laars van Henegouwen en van Namen</b> |                      |                      |                            |                     |                                     |                       |
| Duitsland                                | 787                  | 113                  | 177                        | -                   | 96                                  | 1.173                 |
| Frankrijk                                | 1.782                | 1.739                | 366                        | -                   | 197                                 | 4.084                 |
| Italië                                   | 880                  | 61                   | 20                         | -                   | -                                   | 961                   |
| Groot-Hertogdom Luxemburg                | 57                   | 17                   | 8                          | -                   | -                                   | 82                    |
| Nederland                                | 2.647                | 2.135                | 8.688                      | -                   | 4                                   | 13.474                |
| Verenigd Koninkrijk                      | 490                  | 261                  | 379                        | -                   | -                                   | 1.130                 |
| Denemarken                               | 17                   | 49                   | -                          | -                   | -                                   | 66                    |
| Ierland                                  | 5                    | -                    | -                          | -                   | -                                   | 5                     |
| Griekenland                              | -                    | -                    | 105                        | -                   | -                                   | 105                   |
| Spanje                                   | 53                   | 6                    | 8                          | -                   | -                                   | 67                    |
| Portugal                                 | -                    | -                    | -                          | -                   | -                                   | -                     |
| Oostenrijk                               | 30                   | -                    | -                          | -                   | -                                   | 30                    |
| Finland                                  | 46                   | 62                   | -                          | -                   | -                                   | 108                   |
| Zweden                                   | 52                   | 5                    | -                          | -                   | -                                   | 57                    |
| <i>Totaal E.U.</i>                       | <i>6.846</i>         | <i>4.448</i>         | <i>9.751</i>               | -                   | <i>297</i>                          | <i>21.342</i>         |
| Zwitserland                              | 106                  | 34                   | -                          | -                   | -                                   | 140                   |
| Turkije                                  | 2                    | -                    | -                          | -                   | -                                   | 2                     |
| Rusland                                  | -                    | 30                   | -                          | -                   | -                                   | 30                    |
| Andere landen van Europa                 | 4                    | 7                    | -                          | -                   | 261                                 | 272                   |
| Verenigde Staten                         | 136                  | 12                   | 14                         | -                   | -                                   | 162                   |
| Canada                                   | 7                    | 24                   | -                          | -                   | -                                   | 31                    |
| Midden-Amerika en Mexico                 | -                    | 1                    | -                          | -                   | -                                   | 1                     |
| Zuid-Amerika                             | 10                   | -                    | 10                         | -                   | -                                   | 20                    |
| Japan                                    | 55                   | 1                    | -                          | -                   | -                                   | 56                    |
| Andere landen van Azië                   | 245                  | -                    | -                          | -                   | -                                   | 245                   |
| Dem. Rep. Kongo                          | -                    | -                    | -                          | -                   | -                                   | -                     |
| Andere landen uit Afrika                 | -                    | 2                    | -                          | -                   | -                                   | 2                     |
| Oceanië                                  | 2                    | 4                    | -                          | -                   | -                                   | 6                     |
| Onbekend                                 | -                    | -                    | -                          | -                   | -                                   | -                     |
| <i>Totaal buitenland</i>                 | <i>7.413</i>         | <i>4.563</i>         | <i>9.775</i>               | -                   | <i>558</i>                          | <i>22.309</i>         |
| België                                   | 22.711               | 19.484               | 35.258                     | -                   | 57.413                              | 134.866               |
| <b><i>Algemeen totaal</i></b>            | <b><i>30.124</i></b> | <b><i>24.047</i></b> | <b><i>45.033</i></b>       | -                   | <b><i>57.971</i></b>                | <b><i>157.175</i></b> |

(1) Bevat 1 vakantiedorp.

**Tabel 6.- ALGEMENE RESULTATEN - JAAR 1999**  
**Aantal overnachtingen volgens logiesvorm en toeristische streek**  
**Nieuwe classificatie (vervolg)**

| LAND VAN GEWOON<br>VERBLIJF | Hotels         | Campings       | Vakantie-<br>centra | Vakantie-<br>dorpen<br>(1) | Logiesvormen<br>voor<br>doelgroepen | Totaal         |
|-----------------------------|----------------|----------------|---------------------|----------------------------|-------------------------------------|----------------|
| <b>Gaume</b>                |                |                |                     |                            |                                     |                |
| Duitsland                   | 4.219          | 3.039          | -                   | 307                        | 400                                 | 7.965          |
| Frankrijk                   | 7.490          | 471            | -                   | 92                         | 1.996                               | 10.049         |
| Italië                      | 2.947          | 227            | -                   | -                          | 92                                  | 3.266          |
| Groot-Hertogdom Luxemburg   | 2.723          | 81             | -                   | 71                         | -                                   | 2.875          |
| Nederland                   | 20.753         | 107.266        | -                   | 38.839                     | 293                                 | 167.151        |
| Verenigd Koninkrijk         | 3.169          | 544            | -                   | 202                        | 226                                 | 4.141          |
| Denemarken                  | 150            | 136            | -                   | 224                        | 84                                  | 594            |
| Ierland                     | 81             | 10             | -                   | -                          | -                                   | 91             |
| Griekenland                 | 735            | 4              | -                   | -                          | 124                                 | 863            |
| Spanje                      | 559            | 60             | -                   | -                          | 156                                 | 775            |
| Portugal                    | 182            | -              | -                   | -                          | -                                   | 182            |
| Oostenrijk                  | 213            | 8              | -                   | -                          | -                                   | 221            |
| Finland                     | 214            | 107            | -                   | -                          | -                                   | 321            |
| Zweden                      | 378            | 17             | -                   | -                          | -                                   | 395            |
| <i>Totaal E.U.</i>          | <i>43.813</i>  | <i>111.970</i> | -                   | <i>39.735</i>              | <i>3.371</i>                        | <i>198.889</i> |
| Zwitserland                 | 234            | 55             | -                   | -                          | -                                   | 289            |
| Turkije                     | 30             | -              | -                   | -                          | -                                   | 30             |
| Rusland                     | 77             | -              | -                   | -                          | 10                                  | 87             |
| Andere landen van Europa    | 1.990          | 86             | -                   | -                          | -                                   | 2.076          |
| Verenigde Staten            | 958            | 9              | -                   | -                          | -                                   | 967            |
| Canada                      | 134            | 52             | -                   | -                          | -                                   | 186            |
| Midden-Amerika en Mexico    | 29             | 2              | -                   | -                          | -                                   | 31             |
| Zuid-Amerika                | 313            | -              | -                   | -                          | -                                   | 313            |
| Japan                       | 161            | -              | -                   | -                          | -                                   | 161            |
| Andere landen van Azië      | 276            | 4              | -                   | -                          | -                                   | 280            |
| Dem. Rep. Kongo             | 6              | -              | -                   | -                          | -                                   | 6              |
| Andere landen uit Afrika    | 138            | 12             | -                   | -                          | -                                   | 150            |
| Oceanië                     | 92             | 7              | -                   | -                          | -                                   | 99             |
| Onbekend                    | 40             | 60             | -                   | -                          | -                                   | 100            |
| <i>Totaal buitenland</i>    | <i>48.291</i>  | <i>112.257</i> | -                   | <i>39.735</i>              | <i>3.381</i>                        | <i>203.664</i> |
| België                      | 71.879         | 27.956         | -                   | 61.470                     | 75.979                              | 237.284        |
| <b>Algemeen totaal</b>      | <b>120.170</b> | <b>140.213</b> | -                   | <b>101.205</b>             | <b>79.360</b>                       | <b>440.948</b> |

(1) Bevat 1 vakantiecentrum.

**Tabel 6.- ALGEMENE RESULTATEN - JAAR 1999**  
**Aantal overnachtingen volgens logiesvorm en toeristische streek**  
**Nieuwe classificatie (vervolg)**

| LAND VAN GEWOON<br>VERBLIJF     | Hotels                | Campings             | Vakantie-<br>centra  | Vakantie-<br>dorpen  | Logiesvormen<br>voor<br>doelgroepen | Totaal                |
|---------------------------------|-----------------------|----------------------|----------------------|----------------------|-------------------------------------|-----------------------|
| <b>Oostkantons</b>              |                       |                      |                      |                      |                                     |                       |
| Duitsland                       | 16.970                | 5.241                | 4.385                | 6.028                | 6.701                               | 39.325                |
| Frankrijk                       | 7.313                 | 250                  | 1.051                | 292                  | 1.664                               | 10.570                |
| Italië                          | 1.587                 | 36                   | 2.874                | 40                   | 30                                  | 4.567                 |
| Groot-Hertogdom Luxemburg       | 495                   | 61                   | -                    | 63                   | 37                                  | 656                   |
| Nederland                       | 23.399                | 48.946               | 53.792               | 10.363               | 9.889                               | 146.389               |
| Verenigd Koninkrijk             | 5.029                 | 431                  | 102                  | 182                  | 77                                  | 5.821                 |
| Denemarken                      | 369                   | 53                   | 6                    | 72                   | 114                                 | 614                   |
| Ierland                         | 73                    | 19                   | -                    | -                    | 9                                   | 101                   |
| Griekenland                     | 112                   | 122                  | 28                   | 6                    | 300                                 | 568                   |
| Spanje                          | 236                   | 25                   | 571                  | 4                    | 36                                  | 872                   |
| Portugal                        | 72                    | 10                   | -                    | 9                    | -                                   | 91                    |
| Oostenrijk                      | 715                   | 13                   | 546                  | -                    | 165                                 | 1.439                 |
| Finland                         | 125                   | 41                   | -                    | 42                   | 14                                  | 222                   |
| Zweden                          | 381                   | 78                   | -                    | -                    | 35                                  | 494                   |
| <i>Totaal E.U.</i>              | <i>56.876</i>         | <i>55.326</i>        | <i>63.355</i>        | <i>17.101</i>        | <i>19.071</i>                       | <i>211.729</i>        |
| Zwitserland                     | 301                   | 19                   | -                    | -                    | 174                                 | 494                   |
| Turkije                         | 15                    | -                    | 129                  | -                    | -                                   | 144                   |
| Rusland                         | 158                   | -                    | -                    | -                    | -                                   | 158                   |
| <i>Andere landen van Europa</i> | <i>736</i>            | <i>22</i>            | <i>315</i>           | <i>-</i>             | <i>249</i>                          | <i>1.322</i>          |
| Verenigde Staten                | 2.196                 | 30                   | -                    | 3                    | 29                                  | 2.258                 |
| Canada                          | 40                    | 2                    | 28                   | -                    | 9                                   | 79                    |
| Midden-Amerika en Mexico        | 44                    | 1                    | -                    | -                    | -                                   | 45                    |
| Zuid-Amerika                    | 60                    | -                    | 6                    | -                    | 3                                   | 69                    |
| Japan                           | 293                   | 1                    | 147                  | -                    | 4                                   | 445                   |
| <i>Andere landen van Azië</i>   | <i>107</i>            | <i>7</i>             | <i>564</i>           | <i>-</i>             | <i>14</i>                           | <i>692</i>            |
| Dem. Rep. Kongo                 | 8                     | -                    | -                    | -                    | -                                   | 8                     |
| <i>Andere landen uit Afrika</i> | <i>89</i>             | <i>2</i>             | <i>-</i>             | <i>-</i>             | <i>24</i>                           | <i>115</i>            |
| Oceanië                         | 19                    | 11                   | -                    | -                    | 20                                  | 50                    |
| Onbekend                        | 1.568                 | -                    | -                    | -                    | -                                   | 1.568                 |
| <i>Totaal buitenland</i>        | <i>62.510</i>         | <i>55.421</i>        | <i>64.544</i>        | <i>17.104</i>        | <i>19.597</i>                       | <i>219.176</i>        |
| België                          | 155.330               | 21.287               | 25.172               | 28.379               | 222.757                             | 452.925               |
| <b><i>Algemeen totaal</i></b>   | <b><i>217.840</i></b> | <b><i>76.708</i></b> | <b><i>89.716</i></b> | <b><i>45.483</i></b> | <b><i>242.354</i></b>               | <b><i>672.101</i></b> |

**Tabel 7.- ALGEMENE RESULTATEN - JAAR 1999**  
**Aantal aankomsten volgens logiesvorm en toeristische streek**  
**Nieuwe classificatie**

| LAND VAN GEWOON<br>VERBLIJF   | Hotels                  | Campings<br>(1)       | Vakantie-<br>centra<br>(2) | Vakantie-<br>dorpen<br>(3) | Logiesvormen<br>voor<br>doelgroepen | Totaal                   |
|-------------------------------|-------------------------|-----------------------|----------------------------|----------------------------|-------------------------------------|--------------------------|
| <b>Het Rijk</b>               |                         |                       |                            |                            |                                     |                          |
| Duitsland                     | 602.260                 | 45.552                | 3.253                      | 204.070                    | 28.370                              | 883.505                  |
| Frankrijk                     | 765.606                 | 23.935                | 6.092                      | 27.037                     | 45.416                              | 868.086                  |
| Italië                        | 201.090                 | 5.223                 | 122                        | 199                        | 8.702                               | 215.336                  |
| Groot-Hertogdom Luxemburg     | 51.185                  | 2.329                 | 2.886                      | 6.233                      | 1.794                               | 64.427                   |
| Nederland                     | 818.905                 | 285.798               | 17.250                     | 366.689                    | 70.500                              | 1.559.142                |
| Verenigd Koninkrijk           | 1.013.763               | 17.169                | 716                        | 20.161                     | 35.036                              | 1.086.845                |
| Denemarken                    | 57.565                  | 3.315                 | 19                         | 1.778                      | 3.905                               | 66.582                   |
| Ierland                       | 30.848                  | 371                   | 11                         | 18                         | 2.927                               | 34.175                   |
| Griekenland                   | 32.869                  | 72                    | 15                         | 18                         | 687                                 | 33.661                   |
| Spanje                        | 160.317                 | 3.968                 | 93                         | 26                         | 12.626                              | 177.030                  |
| Portugal                      | 44.052                  | 835                   | 4                          | 9                          | 1.858                               | 46.758                   |
| Oostenrijk                    | 35.455                  | 644                   | 159                        | 50                         | 2.160                               | 38.468                   |
| Finland                       | 37.036                  | 715                   | 2                          | 9                          | 1.216                               | 38.978                   |
| Zweden                        | 83.140                  | 1.383                 | 10                         | 11                         | 2.374                               | 86.918                   |
| <i>Totaal E.U.</i>            | <i>3.934.091</i>        | <i>391.309</i>        | <i>30.632</i>              | <i>626.308</i>             | <i>217.571</i>                      | <i>5.199.911</i>         |
| Zwitserland                   | 44.792                  | 1.191                 | 31                         | 354                        | 2.679                               | 49.047                   |
| Turkije                       | 15.821                  | 36                    | 39                         | 2                          | 642                                 | 16.540                   |
| Rusland                       | 28.090                  | 399                   | 3                          | 4                          | 1.350                               | 29.846                   |
| Andere landen van Europa      | 178.172                 | 3.418                 | 602                        | 455                        | 12.584                              | 195.231                  |
| Verenigde Staten              | 309.098                 | 1.432                 | 16                         | 116                        | 26.969                              | 337.631                  |
| Canada                        | 27.811                  | 650                   | 7                          | 15                         | 9.815                               | 38.298                   |
| Midden-Amerika en Mexico      | 14.591                  | 60                    | -                          | -                          | 5.244                               | 19.895                   |
| Zuid-Amerika                  | 27.024                  | 566                   | 6                          | 20                         | 10.572                              | 38.188                   |
| Japan                         | 151.143                 | 62                    | 8                          | 75                         | 9.328                               | 160.616                  |
| Andere landen van Azië        | 150.134                 | 396                   | 60                         | 111                        | 7.694                               | 158.395                  |
| Dem. Rep. Kongo               | 4.091                   | 4                     | -                          | -                          | 111                                 | 4.206                    |
| Andere landen uit Afrika      | 53.367                  | 531                   | 16                         | 10                         | 4.777                               | 58.701                   |
| Oceanië                       | 16.439                  | 1.718                 | 6                          | -                          | 13.173                              | 31.336                   |
| Onbekend                      | 28.102                  | 580                   | 23                         | -                          | 2.484                               | 31.189                   |
| <i>Totaal buitenland</i>      | <i>4.982.766</i>        | <i>402.352</i>        | <i>31.449</i>              | <i>627.470</i>             | <i>324.993</i>                      | <i>6.369.030</i>         |
| België                        | 1.861.826               | 365.625               | 368.515                    | 497.980                    | 952.555                             | 4.046.501                |
| <b><i>Algemeen totaal</i></b> | <b><i>6.844.592</i></b> | <b><i>767.977</i></b> | <b><i>399.964</i></b>      | <b><i>1.125.450</i></b>    | <b><i>1.277.548</i></b>             | <b><i>10.415.531</i></b> |

(1) Bevat 2 vakantiecentra en 1 vakantiedorp.

(2) Bevat 1 vakantiedorp.

(3) Bevat 3 vakantiecentrum.



**Tabel 7.- ALGEMENE RESULTATEN - JAAR 1999**  
**Aantal aankomsten volgens logiesvorm en toeristische streek**  
**Nieuwe classificatie (vervolg)**

| LAND VAN GEWOON<br>VERBLIJF | Hotels         | Campings       | Vakantie-<br>centra | Vakantie-<br>dorpen | Logiesvormen<br>voor<br>doelgroepen | Totaal           |
|-----------------------------|----------------|----------------|---------------------|---------------------|-------------------------------------|------------------|
| <b>Kust</b>                 |                |                |                     |                     |                                     |                  |
| Duitsland                   | 66.576         | 22.603         | 2.510               | 50.356              | 1.492                               | 143.537          |
| Frankrijk                   | 40.023         | 5.728          | 3.591               | 13.498              | 930                                 | 63.770           |
| Italië                      | 4.781          | 1.079          | 2                   | 59                  | 142                                 | 6.063            |
| Groot-Hertogdom Luxemburg   | 19.649         | 1.917          | 2.850               | 1.828               | 744                                 | 26.988           |
| Nederland                   | 54.680         | 21.762         | 1.649               | 41.234              | 759                                 | 120.084          |
| Verenigd Koninkrijk         | 104.716        | 2.225          | 167                 | 12.414              | 1.026                               | 120.548          |
| Denemarken                  | 532            | 177            | 2                   | 147                 | 107                                 | 965              |
| Ierland                     | 337            | 24             | 2                   | -                   | 62                                  | 425              |
| Griekenland                 | 228            | 12             | 4                   | 6                   | 5                                   | 255              |
| Spanje                      | 2.708          | 152            | 5                   | 8                   | 124                                 | 2.997            |
| Portugal                    | 539            | 61             | 3                   | -                   | 14                                  | 617              |
| Oostenrijk                  | 424            | 105            | 47                  | -                   | 53                                  | 629              |
| Finland                     | 331            | 71             | -                   | -                   | 25                                  | 427              |
| Zweden                      | 861            | 196            | 8                   | 6                   | 35                                  | 1.106            |
| <i>Totaal E.U.</i>          | <i>296.385</i> | <i>56.112</i>  | <i>10.840</i>       | <i>119.556</i>      | <i>5.518</i>                        | <i>488.411</i>   |
| Zwitserland                 | 821            | 154            | 27                  | 60                  | 75                                  | 1.137            |
| Turkije                     | 179            | 15             | 19                  | -                   | 3                                   | 216              |
| Rusland                     | 3.331          | 5              | 3                   | -                   | 10                                  | 3.349            |
| Andere landen van Europa    | 4.363          | 415            | 70                  | 179                 | 259                                 | 5.286            |
| Verenigde Staten            | 5.026          | 107            | 2                   | -                   | 163                                 | 5.298            |
| Canada                      | 716            | 31             | 2                   | -                   | 94                                  | 843              |
| Midden-Amerika en Mexico    | 252            | 4              | -                   | -                   | 8                                   | 264              |
| Zuid-Amerika                | 478            | 11             | 2                   | -                   | 61                                  | 552              |
| Japan                       | 7.902          | 14             | -                   | -                   | 79                                  | 7.995            |
| Andere landen van Azië      | 1.278          | 50             | 17                  | 5                   | 77                                  | 1.427            |
| Dem. Rep. Kongo             | 75             | -              | -                   | -                   | 2                                   | 77               |
| Andere landen uit Afrika    | 1.671          | 95             | 11                  | -                   | 35                                  | 1.812            |
| Oceanië                     | 353            | 48             | -                   | -                   | 80                                  | 481              |
| Onbekend                    | 6.203          | 40             | 23                  | -                   | -                                   | 6.266            |
| <i>Totaal buitenland</i>    | <i>329.033</i> | <i>57.101</i>  | <i>11.016</i>       | <i>119.800</i>      | <i>6.464</i>                        | <i>523.414</i>   |
| België                      | 524.429        | 125.469        | 238.125             | 85.056              | 127.996                             | 1.101.075        |
| <b>Algemeen totaal</b>      | <b>853.462</b> | <b>182.570</b> | <b>249.141</b>      | <b>204.856</b>      | <b>134.460</b>                      | <b>1.624.489</b> |

**Tabel 7.- ALGEMENE RESULTATEN - JAAR 1999**  
**Aantal aankomsten volgens logiesvorm en toeristische streek**  
**Nieuwe classificatie (vervolg)**

| LAND VAN GEWOON<br>VERBLIJF | Hotels           | Campings<br>(1) | Vakantie-<br>centra | Vakantie-<br>dorpen | Logiesvormen<br>voor<br>doelgroepen | Totaal           |
|-----------------------------|------------------|-----------------|---------------------|---------------------|-------------------------------------|------------------|
| <b>Midden-Vlaanderen</b>    |                  |                 |                     |                     |                                     |                  |
| Duitsland                   | 191.715          | 5.664           | -                   | -                   | 6.111                               | 203.490          |
| Frankrijk                   | 198.424          | 5.409           | -                   | -                   | 8.544                               | 212.377          |
| Italië                      | 40.828           | 2.249           | -                   | -                   | 2.338                               | 45.415           |
| Groot-Hertogdom Luxemburg   | 5.933            | 59              | -                   | -                   | 205                                 | 6.197            |
| Nederland                   | 358.050          | 26.244          | -                   | -                   | 15.300                              | 399.594          |
| Verenigd Koninkrijk         | 365.423          | 7.025           | -                   | -                   | 16.224                              | 388.672          |
| Denemarken                  | 10.274           | 838             | -                   | -                   | 378                                 | 11.490           |
| Ierland                     | 5.452            | 124             | -                   | -                   | 865                                 | 6.441            |
| Griekenland                 | 4.562            | 17              | -                   | -                   | 120                                 | 4.699            |
| Spanje                      | 26.000           | 2.680           | -                   | -                   | 5.900                               | 34.580           |
| Portugal                    | 10.763           | 390             | -                   | -                   | 554                                 | 11.707           |
| Oostenrijk                  | 8.226            | 340             | -                   | -                   | 483                                 | 9.049            |
| Finland                     | 3.940            | 196             | -                   | -                   | 270                                 | 4.406            |
| Zweden                      | 18.795           | 628             | -                   | -                   | 525                                 | 19.948           |
| <i>Totaal E.U.</i>          | <i>1.248.385</i> | <i>51.863</i>   | -                   | -                   | <i>57.817</i>                       | <i>1.358.065</i> |
| Zwitserland                 | 8.929            | 406             | -                   | -                   | 526                                 | 9.861            |
| Turkije                     | 2.921            | 5               | -                   | -                   | 125                                 | 3.051            |
| Rusland                     | 8.293            | 17              | -                   | -                   | 298                                 | 8.608            |
| Andere landen van Europa    | 43.642           | 1.500           | -                   | -                   | 3.459                               | 48.601           |
| Verenigde Staten            | 81.133           | 753             | -                   | -                   | 11.787                              | 93.673           |
| Canada                      | 7.868            | 330             | -                   | -                   | 4.089                               | 12.287           |
| Midden-Amerika en Mexico    | 4.370            | 30              | -                   | -                   | 2.406                               | 6.806            |
| Zuid-Amerika                | 7.630            | 324             | -                   | -                   | 3.830                               | 11.784           |
| Japan                       | 48.521           | 32              | -                   | -                   | 2.505                               | 51.058           |
| Andere landen van Azië      | 32.579           | 198             | -                   | -                   | 1.699                               | 34.476           |
| Dem. Rep. Kongo             | 273              | 4               | -                   | -                   | 14                                  | 291              |
| Andere landen uit Afrika    | 10.066           | 247             | -                   | -                   | 1.260                               | 11.573           |
| Oceanië                     | 6.955            | 1.027           | -                   | -                   | 5.980                               | 13.962           |
| Onbekend                    | 3.086            | 272             | -                   | -                   | 24                                  | 3.382            |
| <i>Totaal buitenland</i>    | <i>1.514.651</i> | <i>57.008</i>   | -                   | -                   | <i>95.819</i>                       | <i>1.667.478</i> |
| België                      | 301.391          | 17.355          | -                   | -                   | 130.437                             | 449.183          |
| <b>Algemeen totaal</b>      | <b>1.816.042</b> | <b>74.363</b>   | -                   | -                   | <b>226.256</b>                      | <b>2.116.661</b> |

(1) Bevat 1 vakantiedorp en 1 vakantiecentrum.

**Tabel 7.- ALGEMENE RESULTATEN - JAAR 1999**  
**Aantal aankomsten volgens logiesvorm en toeristische streek**  
**Nieuwe classificatie (vervolg)**

| LAND VAN GEWOON<br>VERBLIJF   | Hotels                | Campings<br>(1)      | Vakantie-<br>centra | Vakantie-<br>dorpen | Logiesvormen<br>voor<br>doelgroepen | Totaal                |
|-------------------------------|-----------------------|----------------------|---------------------|---------------------|-------------------------------------|-----------------------|
| <b>Vlaamse Heuvelstreek</b>   |                       |                      |                     |                     |                                     |                       |
| Duitsland                     | 28.031                | 1.523                | -                   | -                   | 1.032                               | 30.586                |
| Frankrijk                     | 58.423                | 2.328                | -                   | -                   | 1.228                               | 61.979                |
| Italië                        | 9.088                 | 551                  | -                   | -                   | 106                                 | 9.745                 |
| Groot-Hertogdom Luxemburg     | 633                   | 6                    | -                   | -                   | 4                                   | 643                   |
| Nederland                     | 31.884                | 8.970                | -                   | -                   | 4.712                               | 45.566                |
| Verenigd Koninkrijk           | 20.715                | 1.482                | -                   | -                   | 5.180                               | 27.377                |
| Denemarken                    | 1.158                 | 219                  | -                   | -                   | 109                                 | 1.486                 |
| Ierland                       | 373                   | 31                   | -                   | -                   | 29                                  | 433                   |
| Griekenland                   | 755                   | 11                   | -                   | -                   | 14                                  | 780                   |
| Spanje                        | 4.018                 | 415                  | -                   | -                   | 90                                  | 4.523                 |
| Portugal                      | 1.323                 | 75                   | -                   | -                   | 22                                  | 1.420                 |
| Oostenrijk                    | 795                   | 50                   | -                   | -                   | 17                                  | 862                   |
| Finland                       | 349                   | 42                   | -                   | -                   | 80                                  | 471                   |
| Zweden                        | 1.646                 | 76                   | -                   | -                   | 106                                 | 1.828                 |
| <i>Totaal E.U.</i>            | <i>159.191</i>        | <i>15.779</i>        | -                   | -                   | <i>12.729</i>                       | <i>187.699</i>        |
| Zwitserland                   | 953                   | 110                  | -                   | -                   | 29                                  | 1.092                 |
| Turkije                       | 956                   | 2                    | -                   | -                   | 25                                  | 983                   |
| Rusland                       | 1.209                 | -                    | -                   | -                   | 79                                  | 1.288                 |
| Andere landen van Europa      | 9.499                 | 397                  | -                   | -                   | 901                                 | 10.797                |
| Verenigde Staten              | 5.034                 | 159                  | -                   | -                   | 63                                  | 5.256                 |
| Canada                        | 525                   | 58                   | -                   | -                   | 12                                  | 595                   |
| Midden-Amerika en Mexico      | 123                   | 5                    | -                   | -                   | 50                                  | 178                   |
| Zuid-Amerika                  | 265                   | 126                  | -                   | -                   | 24                                  | 415                   |
| Japan                         | 882                   | -                    | -                   | -                   | 25                                  | 907                   |
| Andere landen van Azië        | 1.814                 | 28                   | -                   | -                   | 67                                  | 1.909                 |
| Dem. Rep. Kongo               | 86                    | -                    | -                   | -                   | -                                   | 86                    |
| Andere landen uit Afrika      | 1.935                 | 59                   | -                   | -                   | 35                                  | 2.029                 |
| Oceanië                       | 317                   | 251                  | -                   | -                   | 13                                  | 581                   |
| Onbekend                      | 555                   | 52                   | -                   | -                   | 670                                 | 1.277                 |
| <i>Totaal buitenland</i>      | <i>183.344</i>        | <i>17.026</i>        | -                   | -                   | <i>14.722</i>                       | <i>215.092</i>        |
| België                        | 85.580                | 19.052               | -                   | -                   | 113.349                             | 217.981               |
| <b><i>Algemeen totaal</i></b> | <b><i>268.924</i></b> | <b><i>36.078</i></b> | -                   | -                   | <b><i>128.071</i></b>               | <b><i>433.073</i></b> |

(1) Bevat 1 vakantiecentrum.

**Tabel 7.- ALGEMENE RESULTATEN - JAAR 1999**  
**Aantal aankomsten volgens logiesvorm en toeristische streek**  
**Nieuwe classificatie (vervolg)**

| LAND VAN GEWOON<br>VERBLIJF | Hotels         | Campings       | Vakantie-<br>centra | Vakantie-<br>dorpen | Logiesvormen<br>voor<br>doelgroepen | Totaal           |
|-----------------------------|----------------|----------------|---------------------|---------------------|-------------------------------------|------------------|
| <b>Kempen</b>               |                |                |                     |                     |                                     |                  |
| Duitsland                   | 40.691         | 3.984          | 118                 | 138.033             | 3.018                               | 185.844          |
| Frankrijk                   | 14.135         | 1.225          | 55                  | 8.489               | 2.207                               | 26.111           |
| Italië                      | 5.855          | 110            | 2                   | 66                  | 107                                 | 6.140            |
| Groot-Hertogdom Luxemburg   | 1.116          | 32             | 5                   | 3.982               | 7                                   | 5.142            |
| Nederland                   | 51.563         | 48.362         | 507                 | 223.759             | 17.559                              | 341.750          |
| Verenigd Koninkrijk         | 28.435         | 588            | 30                  | 6.344               | 725                                 | 36.122           |
| Denemarken                  | 2.128          | 160            | 10                  | 218                 | 90                                  | 2.606            |
| Ierland                     | 555            | 20             | 9                   | 4                   | 76                                  | 664              |
| Griekenland                 | 502            | 2              | -                   | 3                   | 14                                  | 521              |
| Spanje                      | 2.323          | 64             | 8                   | 9                   | 46                                  | 2.450            |
| Portugal                    | 1.614          | 224            | 1                   | -                   | 78                                  | 1.917            |
| Oostenrijk                  | 2.308          | 34             | -                   | 44                  | 82                                  | 2.468            |
| Finland                     | 667            | 65             | -                   | -                   | 76                                  | 808              |
| Zweden                      | 1.758          | 96             | 2                   | -                   | 372                                 | 2.228            |
| <i>Totaal E.U.</i>          | <i>153.650</i> | <i>54.966</i>  | <i>747</i>          | <i>380.951</i>      | <i>24.457</i>                       | <i>614.771</i>   |
| Zwitserland                 | 1.251          | 89             | 4                   | 270                 | 60                                  | 1.674            |
| Turkije                     | 609            | 6              | 8                   | -                   | -                                   | 623              |
| Rusland                     | 443            | 365            | -                   | 4                   | 132                                 | 944              |
| Andere landen van Europa    | 5.606          | 420            | 33                  | 213                 | 650                                 | 6.922            |
| Verenigde Staten            | 8.124          | 46             | 2                   | 25                  | 74                                  | 8.271            |
| Canada                      | 362            | 25             | 1                   | -                   | 26                                  | 414              |
| Midden-Amerika en Mexico    | 91             | -              | -                   | -                   | -                                   | 91               |
| Zuid-Amerika                | 259            | 2              | -                   | -                   | 19                                  | 280              |
| Japan                       | 1.156          | 2              | -                   | -                   | 2                                   | 1.160            |
| Andere landen van Azië      | 1.471          | 13             | 5                   | 96                  | 108                                 | 1.693            |
| Dem. Rep. Kongo             | 13             | -              | -                   | -                   | 1                                   | 14               |
| Andere landen uit Afrika    | 442            | 21             | 5                   | -                   | 87                                  | 555              |
| Oceanië                     | 252            | 95             | 6                   | -                   | 9                                   | 362              |
| Onbekend                    | 229            | 88             | -                   | -                   | 537                                 | 854              |
| <i>Totaal buitenland</i>    | <i>173.958</i> | <i>56.138</i>  | <i>811</i>          | <i>381.559</i>      | <i>26.162</i>                       | <i>638.628</i>   |
| België                      | 109.070        | 78.427         | 25.247              | 280.939             | 271.635                             | 765.318          |
| <b>Algemeen totaal</b>      | <b>283.028</b> | <b>134.565</b> | <b>26.058</b>       | <b>662.498</b>      | <b>297.797</b>                      | <b>1.403.946</b> |

**Tabel 7.- ALGEMENE RESULTATEN - JAAR 1999**  
**Aantal aankomsten volgens logiesvorm en toeristische streek**  
**Nieuwe classificatie (vervolg)**

| LAND VAN GEWOON<br>VERBLIJF   | Hotels                  | Campings | Vakantie-<br>centra | Vakantie-<br>dorpen | Logiesvormen<br>voor<br>doelgroepen | Totaal                  |
|-------------------------------|-------------------------|----------|---------------------|---------------------|-------------------------------------|-------------------------|
| <b>Het Brusselse</b>          |                         |          |                     |                     |                                     |                         |
| Duitsland                     | 209.764                 | -        | -                   | -                   | 11.152                              | 220.916                 |
| Frankrijk                     | 310.804                 | -        | -                   | -                   | 20.012                              | 330.816                 |
| Italië                        | 113.104                 | -        | -                   | -                   | 5.005                               | 118.109                 |
| Groot-Hertogdom Luxemburg     | 16.279                  | -        | -                   | -                   | 399                                 | 16.678                  |
| Nederland                     | 174.206                 | -        | -                   | -                   | 6.914                               | 181.120                 |
| Verenigd Koninkrijk           | 414.477                 | -        | -                   | -                   | 9.851                               | 424.328                 |
| Denemarken                    | 37.116                  | -        | -                   | -                   | 2.712                               | 39.828                  |
| Ierland                       | 22.486                  | -        | -                   | -                   | 1.786                               | 24.272                  |
| Griekenland                   | 25.337                  | -        | -                   | -                   | 392                                 | 25.729                  |
| Spanje                        | 116.679                 | -        | -                   | -                   | 5.793                               | 122.472                 |
| Portugal                      | 27.585                  | -        | -                   | -                   | 1.027                               | 28.612                  |
| Oostenrijk                    | 21.695                  | -        | -                   | -                   | 1.368                               | 23.063                  |
| Finland                       | 29.754                  | -        | -                   | -                   | 643                                 | 30.397                  |
| Zweden                        | 54.889                  | -        | -                   | -                   | 1.212                               | 56.101                  |
| <i>Totaal E.U.</i>            | <i>1.574.175</i>        | -        | -                   | -                   | <i>68.266</i>                       | <i>1.642.441</i>        |
| Zwitserland                   | 28.037                  | -        | -                   | -                   | 1.594                               | 29.631                  |
| Turkije                       | 10.234                  | -        | -                   | -                   | 355                                 | 10.589                  |
| Rusland                       | 13.288                  | -        | -                   | -                   | 701                                 | 13.989                  |
| Andere landen van Europa      | 96.076                  | -        | -                   | -                   | 6.253                               | 102.329                 |
| Verenigde Staten              | 183.994                 | -        | -                   | -                   | 14.273                              | 198.267                 |
| Canada                        | 15.442                  | -        | -                   | -                   | 5.085                               | 20.527                  |
| Midden-Amerika en Mexico      | 9.141                   | -        | -                   | -                   | 2.718                               | 11.859                  |
| Zuid-Amerika                  | 17.226                  | -        | -                   | -                   | 6.534                               | 23.760                  |
| Japan                         | 85.479                  | -        | -                   | -                   | 6.491                               | 91.970                  |
| Andere landen van Azië        | 106.422                 | -        | -                   | -                   | 5.437                               | 111.859                 |
| Dem. Rep. Kongo               | 3.414                   | -        | -                   | -                   | 77                                  | 3.491                   |
| Andere landen uit Afrika      | 35.116                  | -        | -                   | -                   | 2.844                               | 37.960                  |
| Oceanië                       | 7.608                   | -        | -                   | -                   | 6.725                               | 14.333                  |
| Onbekend                      | 16.292                  | -        | -                   | -                   | 1.217                               | 17.509                  |
| <i>Totaal buitenland</i>      | <i>2.201.944</i>        | -        | -                   | -                   | <i>128.570</i>                      | <i>2.330.514</i>        |
| België                        | 210.644                 | -        | -                   | -                   | 9.370                               | 220.014                 |
| <b><i>Algemeen totaal</i></b> | <b><i>2.412.588</i></b> | -        | -                   | -                   | <b><i>137.940</i></b>               | <b><i>2.550.528</i></b> |

**Tabel 7.- ALGEMENE RESULTATEN - JAAR 1999**  
**Aantal aankomsten volgens logiesvorm en toeristische streek**  
**Nieuwe classificatie (vervolg)**

| LAND VAN GEWOON<br>VERBLIJF | Hotels         | Campings       | Vakantie-<br>centra | Vakantie-<br>dorpen | Logiesvormen<br>voor<br>doelgroepen | Totaal           |
|-----------------------------|----------------|----------------|---------------------|---------------------|-------------------------------------|------------------|
| <b>Ardennen</b>             |                |                |                     |                     |                                     |                  |
| Duitsland                   | 12.836         | 5.913          | 154                 | 13.577              | 1.412                               | 33.892           |
| Frankrijk                   | 21.078         | 3.231          | 2.266               | 3.416               | 3.576                               | 33.567           |
| Italië                      | 2.930          | 426            | 5                   | 4                   | 35                                  | 3.400            |
| Groot-Hertogdom Luxemburg   | 1.230          | 134            | 30                  | 377                 | 185                                 | 1.956            |
| Nederland                   | 79.264         | 111.177        | 4.769               | 76.904              | 17.212                              | 289.326          |
| Verenigd Koninkrijk         | 16.381         | 2.827          | 403                 | 991                 | 160                                 | 20.762           |
| Denemarken                  | 1.009          | 1.244          | 5                   | 68                  | 168                                 | 2.494            |
| Ierland                     | 221            | 75             | -                   | 4                   | 11                                  | 311              |
| Griekenland                 | 218            | 4              | 4                   | -                   | 35                                  | 261              |
| Spanje                      | 1.037          | 234            | 9                   | -                   | 46                                  | 1.326            |
| Portugal                    | 310            | 17             | -                   | -                   | 3                                   | 330              |
| Oostenrijk                  | 307            | 48             | -                   | -                   | 1                                   | 356              |
| Finland                     | 254            | 132            | 2                   | 2                   | 35                                  | 425              |
| Zweden                      | 811            | 123            | -                   | -                   | 13                                  | 947              |
| <i>Totaal E.U.</i>          | <i>137.886</i> | <i>125.585</i> | <i>7.647</i>        | <i>95.343</i>       | <i>22.892</i>                       | <i>389.353</i>   |
| Zwitserland                 | 1.094          | 156            | -                   | 11                  | 25                                  | 1.286            |
| Turkije                     | 48             | 4              | -                   | -                   | -                                   | 52               |
| Rusland                     | 173            | 2              | -                   | -                   | 31                                  | 206              |
| Andere landen van Europa    | 5.768          | 227            | 471                 | 32                  | 152                                 | 6.650            |
| Verenigde Staten            | 5.219          | 95             | -                   | 4                   | 64                                  | 5.382            |
| Canada                      | 314            | 74             | -                   | -                   | 12                                  | 400              |
| Midden-Amerika en Mexico    | 50             | 8              | -                   | -                   | -                                   | 58               |
| Zuid-Amerika                | 153            | 17             | -                   | -                   | 6                                   | 176              |
| Japan                       | 1.326          | 8              | -                   | -                   | 5                                   | 1.339            |
| Andere landen van Azië      | 595            | 50             | -                   | 2                   | 14                                  | 661              |
| Dem. Rep. Kongo             | 11             | -              | -                   | -                   | 1                                   | 12               |
| Andere landen uit Afrika    | 758            | 29             | -                   | -                   | 13                                  | 800              |
| Oceanië                     | 170            | 98             | -                   | -                   | 126                                 | 394              |
| Onbekend                    | 142            | 83             | -                   | -                   | 19                                  | 244              |
| <i>Totaal buitenland</i>    | <i>153.707</i> | <i>126.436</i> | <i>8.118</i>        | <i>95.392</i>       | <i>23.360</i>                       | <i>407.013</i>   |
| België                      | 280.117        | 77.263         | 90.788              | 68.368              | 123.437                             | 639.973          |
| <b>Algemeen totaal</b>      | <b>433.824</b> | <b>203.699</b> | <b>98.906</b>       | <b>163.760</b>      | <b>146.797</b>                      | <b>1.046.986</b> |

**Tabel 7.- ALGEMENE RESULTATEN - JAAR 1999**  
**Aantal aankomsten volgens logiesvorm en toeristische streek**  
**Nieuwe classificatie (vervolg)**

| LAND VAN GEWOON<br>VERBLIJF      | Hotels         | Campings      | Vakantie-<br>centra | Vakantie-<br>dorpen<br>(1) | Logiesvormen<br>voor<br>doelgroepen | Totaal         |
|----------------------------------|----------------|---------------|---------------------|----------------------------|-------------------------------------|----------------|
| <b>Maasvallei en Maasplateau</b> |                |               |                     |                            |                                     |                |
| Duitsland                        | 22.101         | 2.175         | -                   | 331                        | 1.294                               | 25.901         |
| Frankrijk                        | 56.705         | 3.670         | -                   | 1.465                      | 5.728                               | 67.568         |
| Italië                           | 10.519         | 426           | -                   | 64                         | 563                                 | 11.572         |
| Groot-Hertogdom Luxemburg        | 1.951          | 74            | -                   | 26                         | 186                                 | 2.237          |
| Nederland                        | 24.407         | 30.569        | -                   | 16.079                     | 2.786                               | 73.841         |
| Verenigd Koninkrijk              | 28.085         | 1.207         | -                   | 338                        | 608                                 | 30.238         |
| Denemarken                       | 3.369          | 362           | -                   | 1.298                      | 258                                 | 5.287          |
| Ierland                          | 617            | 53            | -                   | 10                         | 48                                  | 728            |
| Griekenland                      | 341            | 6             | -                   | 5                          | 45                                  | 397            |
| Spanje                           | 3.552          | 222           | -                   | 7                          | 464                                 | 4.245          |
| Portugal                         | 866            | 17            | -                   | 6                          | 70                                  | 959            |
| Oostenrijk                       | 683            | 24            | -                   | 6                          | 109                                 | 822            |
| Finland                          | 539            | 69            | -                   | 4                          | 55                                  | 667            |
| Zweden                           | 2.127          | 109           | -                   | 5                          | 77                                  | 2.318          |
| <i>Totaal E.U.</i>               | <i>155.862</i> | <i>38.983</i> | -                   | <i>19.644</i>              | <i>12.291</i>                       | <i>226.780</i> |
| Zwitserland                      | 1.871          | 125           | -                   | 13                         | 257                                 | 2.266          |
| Turkije                          | 402            | -             | -                   | 2                          | 4                                   | 408            |
| Rusland                          | 695            | 7             | -                   | -                          | 61                                  | 763            |
| Andere landen van Europa         | 5.285          | 231           | -                   | 31                         | 491                                 | 6.038          |
| Verenigde Staten                 | 6.595          | 126           | -                   | 86                         | 378                                 | 7.185          |
| Canada                           | 1.091          | 56            | -                   | 15                         | 397                                 | 1.559          |
| Midden-Amerika en Mexico         | 331            | 4             | -                   | -                          | 21                                  | 356            |
| Zuid-Amerika                     | 404            | 11            | -                   | 20                         | 87                                  | 522            |
| Japan                            | 4.297          | 4             | -                   | 75                         | 210                                 | 4.586          |
| Andere landen van Azië           | 2.354          | 35            | -                   | 8                          | 223                                 | 2.620          |
| Dem. Rep. Kongo                  | 76             | -             | -                   | -                          | 16                                  | 92             |
| Andere landen uit Afrika         | 1.804          | 51            | -                   | 10                         | 411                                 | 2.276          |
| Oceanië                          | 302            | 91            | -                   | -                          | 218                                 | 611            |
| Onbekend                         | 411            | 15            | -                   | -                          | 17                                  | 443            |
| <i>Totaal buitenland</i>         | <i>181.780</i> | <i>39.739</i> | -                   | <i>19.904</i>              | <i>15.082</i>                       | <i>256.505</i> |
| België                           | 126.520        | 23.009        | -                   | 44.430                     | 71.026                              | 264.985        |
| <b>Algemeen totaal</b>           | <b>308.300</b> | <b>62.748</b> | -                   | <b>64.334</b>              | <b>86.108</b>                       | <b>521.490</b> |

(1) Bevat 2 vakantiecentra.

**Tabel 7.- ALGEMENE RESULTATEN - JAAR 1999**  
**Aantal aankomsten volgens logiesvorm en toeristische streek**  
**Nieuwe classificatie (vervolg)**

| LAND VAN GEWOON<br>VERBLIJF       | Hotels         | Campings      | Vakantie-<br>centra | Vakantie-<br>dorpen | Logiesvormen<br>voor<br>doelgroepen | Totaal         |
|-----------------------------------|----------------|---------------|---------------------|---------------------|-------------------------------------|----------------|
| <b>Henegouwen - Waals Brabant</b> |                |               |                     |                     |                                     |                |
| Duitsland                         | 17.519         | 547           | -                   | -                   | 128                                 | 18.194         |
| Frankrijk                         | 56.995         | 1.432         | -                   | -                   | 2.099                               | 60.526         |
| Italië                            | 11.262         | 251           | -                   | -                   | 353                                 | 11.866         |
| Groot-Hertogdom Luxemburg         | 1.478          | 28            | -                   | -                   | 28                                  | 1.534          |
| Nederland                         | 18.314         | 2.902         | -                   | -                   | 447                                 | 21.663         |
| Verenigd Koninkrijk               | 30.090         | 1.177         | -                   | -                   | 1.130                               | 32.397         |
| Denemarken                        | 1.571          | 185           | -                   | -                   | 11                                  | 1.767          |
| Ierland                           | 689            | 22            | -                   | -                   | 44                                  | 755            |
| Griekenland                       | 715            | 4             | -                   | -                   | 1                                   | 720            |
| Spanje                            | 3.362          | 144           | -                   | -                   | 102                                 | 3.608          |
| Portugal                          | 918            | 46            | -                   | -                   | 90                                  | 1.054          |
| Oostenrijk                        | 632            | 27            | -                   | -                   | 2                                   | 661            |
| Finland                           | 1.067          | 44            | -                   | -                   | 24                                  | 1.135          |
| Zweden                            | 1.847          | 74            | -                   | -                   | 2                                   | 1.923          |
| <i>Totaal E.U.</i>                | <i>146.459</i> | <i>6.883</i>  | -                   | -                   | <i>4.461</i>                        | <i>157.803</i> |
| Zwitserland                       | 1.488          | 75            | -                   | -                   | 21                                  | 1.584          |
| Turkije                           | 430            | 4             | -                   | -                   | 130                                 | 564            |
| Rusland                           | 523            | 2             | -                   | -                   | 37                                  | 562            |
| Andere landen van Europa          | 6.022          | 165           | -                   | -                   | 289                                 | 6.476          |
| Verenigde Staten                  | 12.010         | 98            | -                   | -                   | 143                                 | 12.251         |
| Canada                            | 1.346          | 49            | -                   | -                   | 94                                  | 1.489          |
| Midden-Amerika en Mexico          | 181            | 5             | -                   | -                   | 41                                  | 227            |
| Zuid-Amerika                      | 471            | 75            | -                   | -                   | 8                                   | 554            |
| Japan                             | 1.386          | -             | -                   | -                   | 9                                   | 1.395          |
| Andere landen van Azië            | 3.303          | 11            | -                   | -                   | 60                                  | 3.374          |
| Dem. Rep. Kongo                   | 133            | -             | -                   | -                   | -                                   | 133            |
| Andere landen uit Afrika          | 1.468          | 22            | -                   | -                   | 77                                  | 1.567          |
| Oceanië                           | 378            | 92            | -                   | -                   | 8                                   | 478            |
| Onbekend                          | 572            | -             | -                   | -                   | -                                   | 572            |
| <i>Totaal buitenland</i>          | <i>176.170</i> | <i>7.481</i>  | -                   | -                   | <i>5.378</i>                        | <i>189.029</i> |
| België                            | 88.425         | 5.840         | -                   | -                   | 31.325                              | 125.590        |
| <b>Algemeen totaal</b>            | <b>264.595</b> | <b>13.321</b> | -                   | -                   | <b>36.703</b>                       | <b>314.619</b> |



**Tabel 7.- ALGEMENE RESULTATEN - JAAR 1999**  
**Aantal aankomsten volgens logiesvorm en toeristische streek**  
**Nieuwe classificatie (vervolg)**

| LAND VAN GEWOON<br>VERBLIJF | Hotels | Campings | Vakantie-<br>centra<br>(1) | Vakantie-<br>dorpen | Logiesvormen<br>voor<br>doelgroepen | Totaal |
|-----------------------------|--------|----------|----------------------------|---------------------|-------------------------------------|--------|
|-----------------------------|--------|----------|----------------------------|---------------------|-------------------------------------|--------|

**Laars van Henegouwen en van Namen**

|                           |               |              |               |   |               |               |
|---------------------------|---------------|--------------|---------------|---|---------------|---------------|
| Duitsland                 | 303           | 73           | 31            | - | 32            | 439           |
| Frankrijk                 | 1.073         | 517          | 86            | - | 65            | 1.741         |
| Italië                    | 233           | 37           | 2             | - | -             | 272           |
| Groot-Hertogdom Luxemburg | 35            | 3            | 1             | - | -             | 39            |
| Nederland                 | 856           | 995          | 1.299         | - | 1             | 3.151         |
| Verenigd Koninkrijk       | 322           | 149          | 106           | - | -             | 577           |
| Denemarken                | 10            | 23           | -             | - | -             | 33            |
| Ierland                   | 5             | -            | -             | - | -             | 5             |
| Griekenland               | -             | -            | 5             | - | -             | 5             |
| Spanje                    | 17            | 4            | 2             | - | -             | 23            |
| Portugal                  | -             | -            | -             | - | -             | -             |
| Oostenrijk                | 16            | -            | -             | - | -             | 16            |
| Finland                   | 14            | 12           | -             | - | -             | 26            |
| Zweden                    | 17            | 5            | -             | - | -             | 22            |
| <i>Totaal E.U.</i>        | <i>2.901</i>  | <i>1.818</i> | <i>1.532</i>  | - | <i>98</i>     | <i>6.349</i>  |
| Zwitserland               | 56            | 8            | -             | - | -             | 64            |
| Turkije                   | 2             | -            | -             | - | -             | 2             |
| Rusland                   | -             | 1            | -             | - | -             | 1             |
| Andere landen van Europa  | 4             | 6            | -             | - | 29            | 39            |
| Verenigde Staten          | 97            | 12           | 12            | - | -             | 121           |
| Canada                    | 7             | 18           | -             | - | -             | 25            |
| Midden-Amerika en Mexico  | -             | 1            | -             | - | -             | 1             |
| Zuid-Amerika              | 4             | -            | 2             | - | -             | 6             |
| Japan                     | 17            | 1            | -             | - | -             | 18            |
| Andere landen van Azië    | 16            | -            | -             | - | -             | 16            |
| Dem. Rep. Kongo           | -             | -            | -             | - | -             | -             |
| Andere landen uit Afrika  | -             | 1            | -             | - | -             | 1             |
| Oceanië                   | 2             | 4            | -             | - | -             | 6             |
| Onbekend                  | -             | -            | -             | - | -             | -             |
| <i>Totaal buitenland</i>  | <i>3.106</i>  | <i>1.870</i> | <i>1.546</i>  | - | <i>127</i>    | <i>6.649</i>  |
| België                    | 11.933        | 5.197        | 9.010         | - | 16.032        | 42.172        |
| <b>Algemeen totaal</b>    | <b>15.039</b> | <b>7.067</b> | <b>10.556</b> | - | <b>16.159</b> | <b>48.821</b> |

(1) Bevat 1 vakantiedorp.

**Tabel 7.- ALGEMENE RESULTATEN - JAAR 1999**  
**Aantal aankomsten volgens logiesvorm en toeristische streek**  
**Nieuwe classificatie (vervolg)**

| LAND VAN GEWOON<br>VERBLIJF | Hotels        | Campings      | Vakantie-<br>centra | Vakantie-<br>dorpen<br><br>(1) | Logiesvormen<br>voor<br>doelgroepen | Totaal         |
|-----------------------------|---------------|---------------|---------------------|--------------------------------|-------------------------------------|----------------|
| <b>Gaume</b>                |               |               |                     |                                |                                     |                |
| Duitsland                   | 2.627         | 1.316         | -                   | 44                             | 108                                 | 4.095          |
| Frankrijk                   | 4.366         | 242           | -                   | 76                             | 550                                 | 5.234          |
| Italië                      | 1.832         | 68            | -                   | -                              | 23                                  | 1.923          |
| Groot-Hertogdom Luxemburg   | 2.569         | 46            | -                   | 11                             | -                                   | 2.626          |
| Nederland                   | 14.037        | 23.365        | -                   | 6.239                          | 79                                  | 43.720         |
| Verenigd Koninkrijk         | 2.725         | 251           | -                   | 28                             | 77                                  | 3.081          |
| Denemarken                  | 141           | 66            | -                   | 32                             | 21                                  | 260            |
| Ierland                     | 69            | 5             | -                   | -                              | -                                   | 74             |
| Griekenland                 | 180           | 2             | -                   | -                              | 31                                  | 213            |
| Spanje                      | 504           | 32            | -                   | -                              | 39                                  | 575            |
| Portugal                    | 118           | -             | -                   | -                              | -                                   | 118            |
| Oostenrijk                  | 117           | 7             | -                   | -                              | -                                   | 124            |
| Finland                     | 68            | 64            | -                   | -                              | -                                   | 132            |
| Zweden                      | 212           | 17            | -                   | -                              | -                                   | 229            |
| <i>Totaal E.U.</i>          | <i>29.565</i> | <i>25.481</i> | -                   | <i>6.430</i>                   | <i>928</i>                          | <i>62.404</i>  |
| Zwitserland                 | 160           | 51            | -                   | -                              | -                                   | 211            |
| Turkije                     | 30            | -             | -                   | -                              | -                                   | 30             |
| Rusland                     | 74            | -             | -                   | -                              | 1                                   | 75             |
| Andere landen van Europa    | 1.553         | 39            | -                   | -                              | -                                   | 1.592          |
| Verenigde Staten            | 695           | 8             | -                   | -                              | -                                   | 703            |
| Canada                      | 112           | 7             | -                   | -                              | -                                   | 119            |
| Midden-Amerika en Mexico    | 27            | 2             | -                   | -                              | -                                   | 29             |
| Zuid-Amerika                | 102           | -             | -                   | -                              | -                                   | 102            |
| Japan                       | 83            | -             | -                   | -                              | -                                   | 83             |
| Andere landen van Azië      | 222           | 4             | -                   | -                              | -                                   | 226            |
| Dem. Rep. Kongo             | 6             | -             | -                   | -                              | -                                   | 6              |
| Andere landen uit Afrika    | 67            | 4             | -                   | -                              | -                                   | 71             |
| Oceanië                     | 89            | 7             | -                   | -                              | -                                   | 96             |
| Onbekend                    | 30            | 30            | -                   | -                              | -                                   | 60             |
| <i>Totaal buitenland</i>    | <i>32.815</i> | <i>25.633</i> | -                   | <i>6.430</i>                   | <i>929</i>                          | <i>65.807</i>  |
| België                      | 43.262        | 7.977         | -                   | 11.519                         | 17.243                              | 80.001         |
| <b>Algemeen totaal</b>      | <b>76.077</b> | <b>33.610</b> | -                   | <b>17.949</b>                  | <b>18.172</b>                       | <b>145.808</b> |

(1) Bevat 1 vakantiecentrum.

**Tabel 7.- ALGEMENE RESULTATEN - JAAR 1999**  
**Aantal aankomsten volgens logiesvorm en toeristische streek**  
**Nieuwe classificatie (vervolg)**

| LAND VAN GEWOON<br>VERBLIJF | Hotels         | Campings      | Vakantie-<br>centra | Vakantie-<br>dorpen | Logiesvormen<br>voor<br>doelgroepen | Totaal         |
|-----------------------------|----------------|---------------|---------------------|---------------------|-------------------------------------|----------------|
| <b>Oostkantons</b>          |                |               |                     |                     |                                     |                |
| Duitsland                   | 10.097         | 1.754         | 440                 | 1.729               | 2.591                               | 16.611         |
| Frankrijk                   | 3.580          | 153           | 94                  | 93                  | 477                                 | 4.397          |
| Italië                      | 658            | 26            | 111                 | 6                   | 30                                  | 831            |
| Groot-Hertogdom Luxemburg   | 312            | 30            | -                   | 9                   | 36                                  | 387            |
| Nederland                   | 11.644         | 11.452        | 9.026               | 2.474               | 4.731                               | 39.327         |
| Verenigd Koninkrijk         | 2.394          | 238           | 10                  | 46                  | 55                                  | 2.743          |
| Denemarken                  | 257            | 41            | 2                   | 15                  | 51                                  | 366            |
| Ierland                     | 44             | 17            | -                   | -                   | 6                                   | 67             |
| Griekenland                 | 31             | 14            | 2                   | 4                   | 30                                  | 81             |
| Spanje                      | 117            | 21            | 69                  | 2                   | 22                                  | 231            |
| Portugal                    | 16             | 5             | -                   | 3                   | -                                   | 24             |
| Oostenrijk                  | 252            | 9             | 112                 | -                   | 45                                  | 418            |
| Finland                     | 53             | 20            | -                   | 3                   | 8                                   | 84             |
| Zweden                      | 177            | 59            | -                   | -                   | 32                                  | 268            |
| <i>Totaal E.U.</i>          | 29.632         | 13.839        | 9.866               | 4.384               | 8.114                               | 65.835         |
| Zwitserland                 | 132            | 17            | -                   | -                   | 92                                  | 241            |
| Turkije                     | 10             | -             | 12                  | -                   | -                                   | 22             |
| Rusland                     | 61             | -             | -                   | -                   | -                                   | 61             |
| Andere landen van Europa    | 354            | 18            | 28                  | -                   | 101                                 | 501            |
| Verenigde Staten            | 1.171          | 28            | -                   | 1                   | 24                                  | 1.224          |
| Canada                      | 28             | 2             | 4                   | -                   | 6                                   | 40             |
| Midden-Amerika en Mexico    | 25             | 1             | -                   | -                   | -                                   | 26             |
| Zuid-Amerika                | 32             | -             | 2                   | -                   | 3                                   | 37             |
| Japan                       | 94             | 1             | 8                   | -                   | 2                                   | 105            |
| Andere landen van Azië      | 80             | 7             | 38                  | -                   | 9                                   | 134            |
| Dem. Rep. Kongo             | 4              | -             | -                   | -                   | -                                   | 4              |
| Andere landen uit Afrika    | 40             | 2             | -                   | -                   | 15                                  | 57             |
| Oceanië                     | 13             | 5             | -                   | -                   | 14                                  | 32             |
| Onbekend                    | 582            | -             | -                   | -                   | -                                   | 582            |
| <i>Totaal buitenland</i>    | 32.258         | 13.920        | 9.958               | 4.385               | 8.380                               | 68.901         |
| België                      | 80.455         | 6.036         | 5.345               | 7.668               | 40.705                              | 140.209        |
| <b>Algemeen totaal</b>      | <b>112.713</b> | <b>19.956</b> | <b>15.303</b>       | <b>12.053</b>       | <b>49.085</b>                       | <b>209.110</b> |

Tabel 8 - ALGEMENE RESULTATEN - JAAR 1999

## Overnachtingen en aankomsten volgens het doel van het verblijf in de hotelsector

## Nieuwe classificatie

| STREKEN                           | Overnachtingen          |                                  |                          | Aankomsten              |                                  |                          |
|-----------------------------------|-------------------------|----------------------------------|--------------------------|-------------------------|----------------------------------|--------------------------|
|                                   | Ontspanning en vakantie | Congres seminarie en conferentie | Andere beroepsdoeleinden | Ontspanning en vakantie | Congres seminarie en conferentie | Andere beroepsdoeleinden |
| <b>Toeristische streken</b>       |                         |                                  |                          |                         |                                  |                          |
| Kust                              | 6.216.225               | 140.186                          | 101.535                  | 1.533.347               | 54.128                           | 37.014                   |
| Midden-Vlaanderen                 | 2.746.567               | 511.189                          | 964.475                  | 1.389.428               | 255.558                          | 445.843                  |
| Vlaamse Heuvelstreek              | 713.265                 | 91.458                           | 141.995                  | 301.839                 | 46.382                           | 72.338                   |
| Kempen                            | 4.970.479               | 156.295                          | 279.724                  | 1.209.644               | 75.226                           | 119.076                  |
| Het Brusselse                     | 1.505.101               | 1.562.704                        | 1.275.289                | 895.456                 | 799.612                          | 627.625                  |
| Ardenennen                        | 3.265.892               | 83.291                           | 69.324                   | 980.800                 | 37.388                           | 28.798                   |
| Maasvallei en Maasplateau         | 1.094.464               | 76.238                           | 191.319                  | 394.810                 | 33.963                           | 92.717                   |
| Henegouwen - Brabant              | 328.735                 | 100.681                          | 179.742                  | 171.662                 | 46.646                           | 80.834                   |
| Laars van Henegouwen en van Namen | 148.274                 | 4.055                            | 4.846                    | 44.814                  | 1.871                            | 2.136                    |
| Gaume                             | 399.771                 | 14.192                           | 26.985                   | 119.447                 | 8.096                            | 18.265                   |
| Oostkantons                       | 622.244                 | 17.298                           | 32.559                   | 186.938                 | 9.683                            | 12.489                   |
| <b>Het Rijk</b>                   | <b>22.011.017</b>       | <b>2.757.587</b>                 | <b>3.267.793</b>         | <b>7.228.185</b>        | <b>1.368.553</b>                 | <b>1.537.135</b>         |
| <b>Taalgebieden</b>               |                         |                                  |                          |                         |                                  |                          |
| Het Nederlands taalgebied         | 14.759.738              | 1.020.726                        | 1.610.912                | 4.522.299               | 517.855                          | 751.378                  |
| Het Frans taalgebied              | 5.470.455               | 289.530                          | 479.228                  | 1.791.159               | 134.513                          | 225.688                  |
| Brussel-Hoofdstad                 | 1.391.899               | 1.441.106                        | 1.152.106                | 807.415                 | 713.051                          | 550.518                  |
| Het Duits taalgebied              | 388.925                 | 6.225                            | 25.547                   | 107.312                 | 3.134                            | 9.551                    |
| <b>Conferentiesteden</b>          |                         |                                  |                          |                         |                                  |                          |
| Antwerpen                         | 648.379                 | 302.491                          | 374.242                  | 385.516                 | 163.217                          | 187.428                  |
| Brugge                            | 1.107.034               | 74.060                           | 65.496                   | 572.905                 | 31.294                           | 29.560                   |
| Brussel (19 gemeenten)            | 1.391.899               | 1.441.106                        | 1.152.106                | 807.415                 | 713.051                          | 550.518                  |
| Gent                              | 300.796                 | 23.019                           | 208.997                  | 151.593                 | 8.843                            | 86.610                   |
| Luik                              | 126.090                 | 36.151                           | 119.213                  | 79.792                  | 15.120                           | 58.771                   |
| Oostende                          | 884.594                 | 32.378                           | 29.421                   | 310.376                 | 16.297                           | 11.925                   |



## POSTVERKEER - JAREN 1997 - 1998 - 1999

Tabel A.- BRIEFWISSELING (X 1 000)

| AARD VAN DE VERZENDING                               | 1997             | 1998             | 1999             |
|------------------------------------------------------|------------------|------------------|------------------|
| <b>Binnenlands verkeer</b>                           |                  |                  |                  |
| - Brieven en briefkaarten                            | 1 127 792        | 1 190 131        | 1 232 955        |
| - Drukwerken                                         | 1 062 334        | 1 054 795        | 1 091 801        |
| - Dagbladen en tijdschriften                         | 582 606          | 582 303          | 581 492          |
| - Portvrije zendingen                                | 99 636           | 95 875           | 87 609           |
| - Zendingen zonder adres (Distripost)                | 181 810          | 313 023          | 463 806          |
| - Reclamemonsters                                    | 1 840            | 1 826            | 1 762            |
| <b>Subtotaal</b>                                     | <b>3 056 017</b> | <b>3 237 954</b> | <b>3 459 426</b> |
| <b>Internationaal verkeer</b>                        |                  |                  |                  |
| <b>- naar het buitenland</b>                         |                  |                  |                  |
| - Prioritaire zendingen                              | 135 513          | 122 658          | 119 663          |
| - Niet-prioritaire zendingen                         | 68 702           | 61 921           | 60 667           |
| - Niet-prioritaire zendingen tegen verminderd tarief | 4 554            | 4 272            | 4 075            |
| <b>Subtotaal</b>                                     | <b>208 770</b>   | <b>188 851</b>   | <b>184 405</b>   |
| <b>- van het buitenland</b>                          |                  |                  |                  |
| - Prioritaire zendingen                              | 146 798          | 140 896          | 122 235          |
| - Niet-prioritaire zendingen                         | 43 720           | 45 893           | 49 688           |
| <b>Subtotaal</b>                                     | <b>190 519</b>   | <b>186 789</b>   | <b>171 922</b>   |
| <b>Totaal</b>                                        | <b>3 455 306</b> | <b>3 613 594</b> | <b>3 815 753</b> |

Tabel B.- EXPRESSE-PAKKETTEN (X 1 000)

| AARD VAN DE VERZENDING                          | 1997           | 1998          | 1999          |
|-------------------------------------------------|----------------|---------------|---------------|
| <b>Binnenlands verkeer</b>                      |                |               |               |
| - Expresse-koeriers                             | 2 604          | 2 636         | 2 769         |
| - Postpakketten - Kilopost < of = aan 5 kg (1)  | 80 248         | 78 181        | 70 950        |
| - Postpakketten - Kilopost < of = aan 30 kg (2) | 106            | 134           | 192           |
| - Portvrije zendingen                           | 19             | 23            | 35            |
| <b>Subtotaal</b>                                | <b>82 977</b>  | <b>80 974</b> | <b>73 946</b> |
| <b>Internationaal verkeer</b>                   |                |               |               |
| <b>- naar het buitenland</b>                    |                |               |               |
| - Expresse-koeriers (5)                         | 562            | 479           | 348           |
| - Postpakketten - Gewone (3)                    | 4 652          | 4 438         | 4 395         |
| - Postpakketten - Kilopost (4)                  | -              | 25            | 40            |
| <b>Subtotaal</b>                                | <b>5 215</b>   | <b>4 943</b>  | <b>4 784</b>  |
| <b>- van het buitenland</b>                     |                |               |               |
| - Expresse-koeriers (5)                         | 854            | 794           | 812           |
| - Postpakketten - Gewone (3)                    | 12 457         | 12 607        | 12 603        |
| - Postpakketten - Kilopost (4)                  | -              | 38            | 41            |
| <b>Subtotaal</b>                                | <b>13 311</b>  | <b>13 439</b> | <b>13 457</b> |
| <b>Totaal</b>                                   | <b>101 502</b> | <b>99 355</b> | <b>92 188</b> |
| Niet inbegrepen: zendingen Servipost            | 9 943          | 17 416        | 22 326        |

(1) Zendingen &gt; 350 gr. t.e.m. 5 kg.

(2) Zendingen &gt; 5 kg. t.e.m. 30 kg.

(3) Zendingen &gt; 350 gr. t.e.m. 5 kg. (5 kg voor boeken en brochures).

(4) Zendingen &gt; 2 kg. t.e.m. 30 kg.

(5) In 1997 Kilopost-zendingen inbegrepen.



## Statistische domeinen

-  Algemeen
-  Grondgebied en leefmilieu
-  Bevolking
-  Samenleving
-  Economie en financiën
-  Landbouw en aanverwante activiteiten
-  Industrie
-  Diensten, handel en vervoer

**NIS** NATIONAAL INSTITUUT VOOR DE STATISTIEK  
B-1000 Brussel  
tel. 02/548.63.65 - 02/548.63.66  
fax 02/548.63.67

<http://statbel.fgov.be>

400 BEF | 9,92 €  
ISSN 0773 - 4263