



ministerie van economische zaken

nationaal instituut voor de statistiek



statistieken van de binnenlandse handel en vervoer



maandschrift

n^o 10 oktober

1999

STATISTIEKEN

VAN BINNENLANDSE HANDEL

EN VERVOER

MAANDSCHRIFT

Verkrijgbaar bij het **NATIONAAL INSTITUUT VOOR DE STATISTIEK**

Leuvenseweg, 44 - 1000 Brussel
Italiëlei, 124 bus 85 - 2000 Antwerpen
Coupure rechts, 620 - 9000 Gent

Dit nummer	België	: 400 BEF - 9,92 €
	Buitenland	: 500 BEF - 12,39 €
Abonnement	België	: 3200 BEF - 79,33 €
	Buitenland	: 4000 BEF - 99,16 €

OKTOBER

Nr 10

1999

CONVENTIONELE TEKENS

Gegevens ontbreken	..
0 of minder dan de helft van de gebruikte eenheid	-
Voorlopige cijfers	(*)
De komma wordt gebruikt om de eenheden af te zonderen van de decimalen	,

Auteursrecht voorbehouden

Het reproduceren van de inhoud van deze publikatie is niet toegelaten, noch geheel, noch gedeeltelijk, noch in de oorspronkelijke, noch in bewerkte vorm, tenzij met schriftelijke machtiging vanwege het **Nationaal Instituut voor de Statistiek**.

Het gebruiken van de inhoud van deze publikatie als toelichting of bewijsvoering in een artikel, een boekbespreking of een boek is toegestaan, mits de bron duidelijk en nauwkeurig wordt vermeld.

Verantwoordelijke uitgever : Claude Cheruy, Leuvenseweg 44, 1000 Brussel
Logo NIS : J.M. Ledoux

INHOUDSOPGAVE

MAANDELIJKSE EN DRIEMAANDELIJKSE STATISTIEKEN

BINNENLANDSE HANDEL EN TOERISME

Omzet in de kleinhandel

-Absolute cijfers van de omzet van de grote distributieondernemingen	10
-tot en met juni 1999	
-Kettingindexcijfers	18
-tot en met juni 1999	

VERVOER

Bedrijvigheid van de zeehavens

1. Aantal en tonnenmaat (in 1 000 brutoregister-ton) van de binnengevaren zeeschepen	31
- maart 1999	
2. Aantal en tonnenmaat (in 1 000 brutoregister-ton) van de buitengevaren zeeschepen	32
- maart 1999	

Binnenscheepvaart

1. Evolutie in de tijd tot en met december 1997	
a) Onderverdeling van het vervoer op de binnenwateren in uitvoer, invoer, doorvoer en binnenlands verkeer (in 1 000 t en 1 000 000 tkm)	33
b) Bedrijvigheid naar de aard van de vervoerde goederen (N.V.S. nomenclatuur) (in 1 000 t)	33
c) Grensoverschrijdend verkeer	34
d) Bedrijvigheid op de waterwegen (cijfers per bekken in 1 000 000 tkm)	34

Vervoer per spoor

1. Nationale Maatschappij der Belgische Spoorwegen	
- Totaalcijfers tot en met juli 1999	35
2. Nationale Maatschappij der Belgische Spoorwegen	
- Indeling naar de aard van de goederen	
- juli 1999	36

Luchtvaart

1. Bedrijvigheid van alle Belgische luchthavens	
a) Evolutie in de tijd voor alle luchthavens en voor de luchtvaartmaatschappij Sabena tot en met september 1999	37

Motorvoertuigen

Tot het verkeer toegelaten nieuwe en tweedehandsmotorvoertuigen	
1. Evolutie in de tijd tot en met september 1999	38
2.A - Tot het verkeer toegelaten nieuwe motorvoertuigen	
- september 1999	39
2.B - Tot het verkeer toegelaten tweedehandsmotorvoertuigen	
- september 1999	40
2.C - Tot het verkeer toegelaten motorvoertuigen	
- september 1999	41
3. - Inschrijvingen van nieuwe tot het verkeer toegelaten motorvoertuigen naar het land van herkomst en het merk	
-3de kwartaal 1999	42
4. - Inschrijvingen van tweedehandswagens naar het land van herkomst en het merk	
-3de kwartaal 1999	56

Verkeersongevallen

Verkeersongevallen op de openbare weg met doden en/of gewonden	
1. Evolutie in de tijd tot en met december 1998	
-definitieve cijfers 1998	81

HALFJAARLIJKSE EN JAARLIJKSE STATISTIEKEN

-Binnenscheepvaart	
-jaar 1997	85

**MAANDELIJKSE
EN
DRIEMAANDELIJKSE STATISTIEKEN**

BINNENLANDSE HANDEL

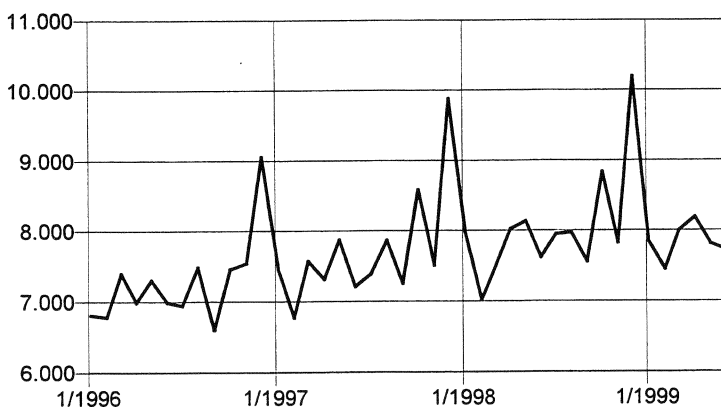
OMZET IN DE KLEINHANDEL

T1. Omzet van de grote distributieondernemingen : Absolute cijfers (Mio BEF)

T1.1 Grootwarenhuizen met verschillende afdelingen

	Totaal		Voeding				
	Algemeen totaal	Niet voeding	Totaal	Bederfelijk	Niet bederfelijk	Restaurant	Tabak
1993	13.652	6.406	7.246	3.525	3.410	312	285
1994	13.484	6.227	7.257	3.612	3.412	233	277
1995	13.232	6.061	7.171	3.581	3.385	205	277
1996	13.152	5.872	7.280	3.670	3.401	208	283
1997	13.726	6.005	7.721	3.950	3.555	216	273
1998	14.450	6.403	8.047	4.155	3.670	222	283
1998							
januari	14.435	6.469	7.966	4.194	3.559	213	269
februari	12.015	4.995	7.019	3.702	3.118	199	256
maart	12.960	5.480	7.480	3.901	3.371	209	271
april	14.182	6.160	8.022	4.176	3.628	219	282
mei	14.664	6.531	8.133	4.191	3.729	213	281
juni	13.479	5.861	7.619	3.921	3.491	207	272
juli	15.131	7.183	7.948	4.098	3.602	247	294
augustus	14.004	6.035	7.969	4.101	3.621	247	281
september	13.460	5.906	7.554	3.930	3.407	218	270
oktober	15.622	6.784	8.838	4.430	4.176	231	298
november	14.437	6.611	7.826	4.022	3.579	225	273
december	19.008	8.816	10.192	5.191	4.764	237	348
1999							
januari	14.580	6.739	7.842	4.154	3.451	237	278
februari	12.860	5.411	7.449	3.945	3.294	210	268
maart	14.136	6.137	7.999	4.136	3.640	224	289
april	14.611	6.419	8.192	4.329	3.630	233	295
mei	14.236	6.425	7.811	3.970	3.527	314	277
juni	13.881	6.163	7.718	3.938	3.483	297	287

Totaal voeding



T1. Omzet van de grote distributieondernemingen :

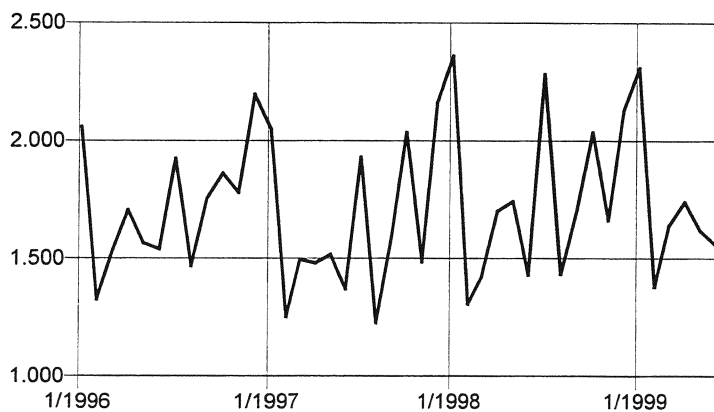
Absolute cijfers (Mio BEF)

T1.2 Grootwarenhuizen met verschillende afdelingen

Textiel- en kledingsartikelen, schoenen

	Totaal	Stoffen per meter	Bovenkleding heren en jongens	Bovenkleding dames en meisjes	Breigoed, ondergoed, hemden en hoeden	Garen en banden, patronen	Schoenen, pantoffels	Allerlei opschikartikelen	Meubeltextiel
1993	1.997	117	270	446	738	28	147	100	150
1994	1.939	119	263	454	731	22	140	77	133
1995	1.793	110	240	420	682	19	127	73	123
1996	1.725	114	242	403	653	16	113	64	120
1997	1.633	114	198	359	628	14	119	63	138
1998	1.767	115	218	424	653	14	124	74	146
1998									
januari	2.358	156	281	664	807	14	115	87	234
februari	1.306	102	126	267	563	14	89	43	102
maart	1.422	86	158	342	559	13	103	52	110
april	1.700	96	223	426	637	13	130	60	115
mei	1.743	109	208	438	627	12	168	72	108
juni	1.430	103	168	295	544	13	118	60	129
juli	2.283	152	298	654	749	14	142	100	174
augustus	1.434	107	184	339	484	12	132	52	123
september	1.701	110	213	432	604	15	135	60	133
oktober	2.035	115	272	495	765	16	135	75	164
november	1.661	118	219	348	635	15	115	70	141
december	2.127	124	263	382	857	14	112	153	223
1999									
januari	2.309	175	290	605	801	14	114	90	220
februari	1.381	121	147	285	566	14	86	55	107
maart	1.637	109	199	425	603	14	124	65	97
april	1.739	107	239	441	636	14	127	72	102
mei	1.616	98	211	405	587	14	134	76	91
juni	1.557	115	195	338	611	15	110	69	104

Totaal textiel- en kledingsartikelen, schoenen



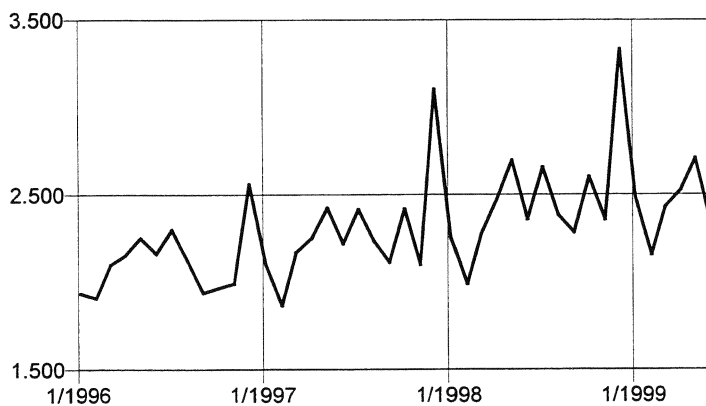
T1. Omzet van de grote distributieondernemingen :

Absolute cijfers (Mio BEF)

T1.3 Grootwarenhuizen met verschillende afdelingen

	Huishoudartikelen				Andere artikelen		
	Totaal	Meubelen, lampen, sier- voorwerpen	Huishoud- toestellen	Andere huishoud- toestellen	Totaal	Boeken	Papier- waren
1993	2.203	37	389	1.777	2.207	199	246
1994	2.155	31	395	1.729	2.133	227	189
1995	2.193	23	394	1.776	2.075	229	181
1996	2.116	18	374	1.725	2.031	236	174
1997	2.285	41	476	1.768	2.087	260	167
1998	2.471	42	620	1.809	2.165	283	163
1998							
januari	2.255	30	621	1.604	1.855	246	152
februari	1.991	41	498	1.452	1.698	237	100
maart	2.276	46	477	1.753	1.782	244	105
april	2.473	48	505	1.919	1.987	285	96
mei	2.694	52	630	2.012	2.095	235	90
juni	2.357	44	546	1.768	2.073	256	84
juli	2.653	44	568	2.041	2.246	300	120
augustus	2.383	31	513	1.838	2.219	283	403
september	2.283	34	571	1.678	1.921	256	288
oktober	2.599	46	710	1.843	2.150	277	117
november	2.356	36	675	1.645	2.594	334	140
december	3.333	55	1.124	2.154	3.356	444	261
1999							
januari	2.482	41	769	1.671	1.947	262	153
februari	2.157	39	581	1.538	1.873	259	106
maart	2.427	45	596	1.785	2.073	266	106
april	2.521	48	575	1.898	2.159	270	101
mei	2.705	48	697	1.960	2.103	228	91
juni	2.337	35	530	1.772	2.269	279	90

Totaal huishoudartikelen

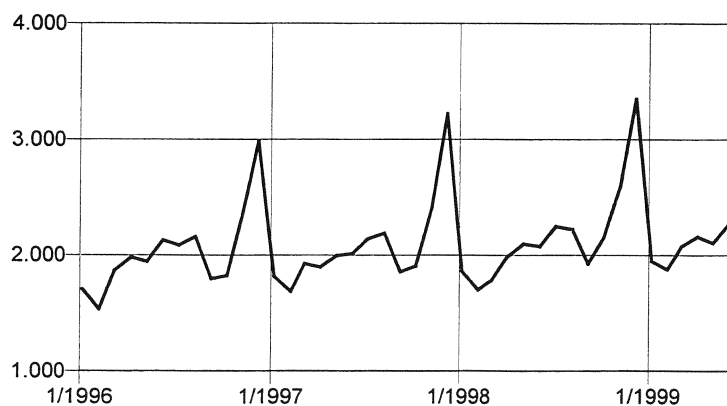


T1. Omzet van de grote distributieondernemingen : Absolute cijfers (Mio BEF)

T1.4 Grootwarenhuizen met verschillende afdelingen

	Andere artikelen			Cijfers berekend voor de E.G.			
	Foto- & cinematografische artik. en toebeh.	Reukwaren, toilet-artikelen	Speelgoed, sport- en reisartikelen	Voeding	Textiel- en kledings-artikelen, schoenen	Meubilering- en huishoud-artikelen	Andere artikelen
1993	119	495	862	7.246	1.997	2.203	2.207
1994	121	502	817	7.257	1.939	2.155	2.133
1995	116	493	779	7.171	1.793	2.193	2.075
1996	111	491	736	7.280	1.725	2.116	2.031
1997	130	506	752	7.721	1.633	2.285	2.087
1998	135	518	783	8.047	1.767	2.471	2.165
1998							
januari	92	482	615	7.966	2.358	2.255	1.855
februari	105	441	560	7.019	1.306	1.991	1.698
maart	99	454	610	7.480	1.422	2.276	1.782
april	120	479	724	8.022	1.700	2.473	1.987
mei	116	550	822	8.133	1.743	2.694	2.095
juni	113	528	820	7.619	1.430	2.357	2.073
juli	135	568	829	7.948	2.283	2.653	2.246
augustus	105	494	652	7.969	1.434	2.383	2.219
september	110	471	528	7.554	1.701	2.283	1.921
oktober	195	526	738	8.838	2.035	2.599	2.150
november	192	471	1.184	7.826	1.661	2.356	2.594
december	238	752	1.313	10.192	2.127	3.333	3.356
1999							
januari	123	500	632	7.842	2.309	2.482	1.947
februari	145	487	609	7.449	1.381	2.157	1.873
maart	127	519	766	7.999	1.637	2.427	2.073
april	128	538	827	8.192	1.739	2.521	2.159
mei	120	552	836	7.811	1.616	2.705	2.103
juni	120	590	903	7.718	1.557	2.337	2.269

Totaal andere artikelen

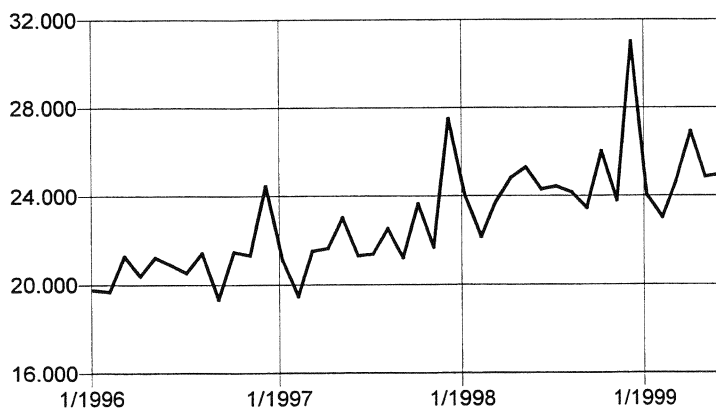


T1. Omzet van de grote distributieondernemingen : Absolute cijfers (Mio BEF)

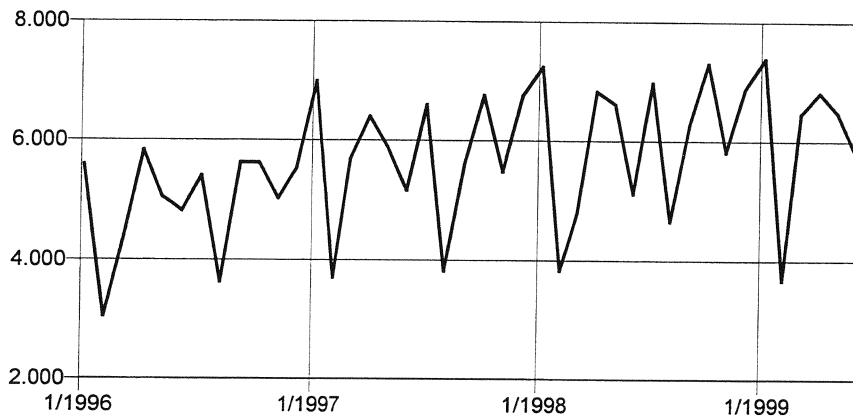
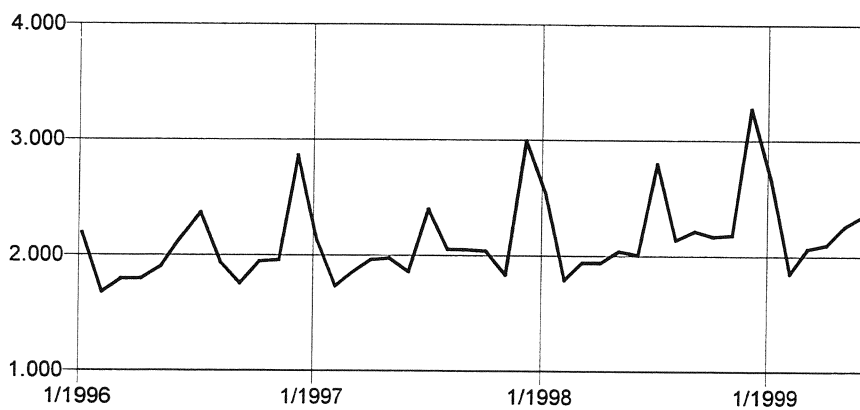
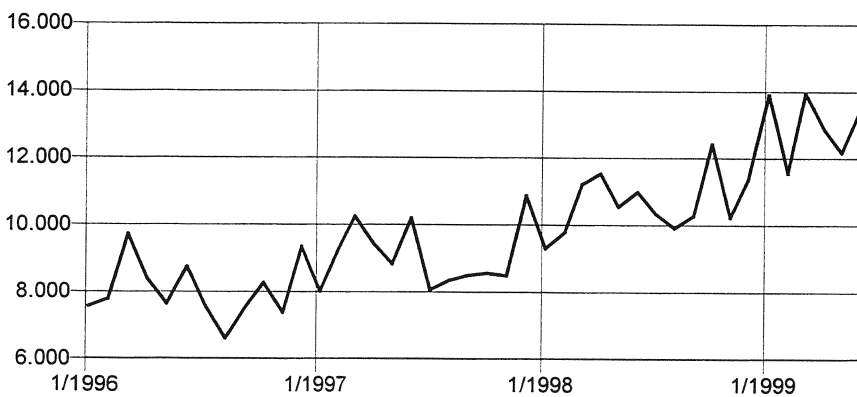
T1.5 Kleinhandelsondernemingen met bijhuizen

	Totaal		Voeding	Textiel- en kledingsartikelen, schoenen			Meubi- lering- en huis- houd- artikelen	Andere artikelen
	Algemeen totaal	Niet voeding	Totaal	Totaal	Textiel- en kleding- stukken	Schoenen	Totaal	Totaal
	1993	29.295	12.554	16.741	4.898	3.797	1.101	1.625
1994	32.427	13.486	18.941	5.186	3.885	1.301	1.656	6.645
1995	32.891	13.787	19.104	5.002	3.747	1.255	1.721	7.064
1996	36.009	15.023	20.986	4.958	3.792	1.166	2.028	8.037
1997	39.049	16.873	22.176	5.734	4.478	1.256	2.073	9.066
1998	43.697	18.936	24.762	6.024	4.694	1.330	2.253	10.659
1998								
januari	43.115	19.064	24.051	7.234	5.848	1.386	2.542	9.288
februari	37.563	15.401	22.162	3.827	3.122	705	1.790	9.785
maart	41.614	17.936	23.678	4.783	3.834	948	1.937	11.216
april	45.102	20.286	24.816	6.823	5.203	1.620	1.938	11.525
mei	44.493	19.198	25.295	6.611	4.677	1.934	2.039	10.548
juni	42.419	18.122	24.296	5.118	3.937	1.181	2.008	10.996
juli	44.545	20.114	24.431	6.972	5.263	1.709	2.798	10.344
augustus	40.861	16.702	24.159	4.659	3.574	1.085	2.137	9.906
september	42.227	18.770	23.457	6.273	4.937	1.337	2.216	10.281
oktober	47.896	21.886	26.010	7.294	5.761	1.532	2.168	12.424
november	42.019	18.237	23.782	5.819	4.662	1.157	2.183	10.235
december	52.516	21.511	31.004	6.871	5.507	1.364	3.277	11.363
1999								
januari	47.973	23.943	24.031	7.380	6.088	1.292	2.661	13.902
februari	40.085	17.067	23.018	3.667	3.000	667	1.850	11.550
maart	47.092	22.465	24.627	6.455	5.227	1.227	2.065	13.946
april	48.680	21.773	26.907	6.808	5.347	1.461	2.099	12.867
mei	45.770	20.904	24.865	6.472	4.824	1.647	2.261	12.172
juni	46.581	21.624	24.957	5.785	4.222	1.563	2.359	13.480

Totaal voeding



**T1. Omzet van de grote distributieondernemingen :
Absolute cijfers (Mio BEF)***Kleinhandelondernemingen met bijhuizen*

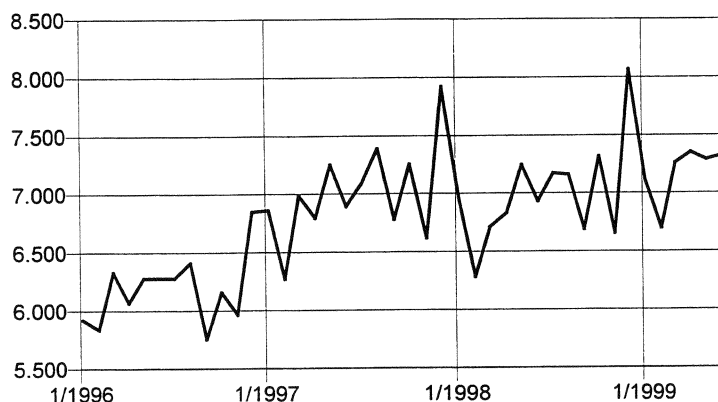
Totaal textiel- en kledingsartikelen, schoenen**Totaal huishoudartikelen****Totaal andere artikelen**

T1. Omzet van de grote distributieondernemingen : Absolute cijfers (Mio BEF)

T1.6 Verkoop in supermarkten

	K. M. O. - Supermarkten			Grote distributieondernemingen		
	Totaal	Bederfelijke voeding	Niet bederfelijke voeding en andere artikelen	Totaal	Bederfelijke voeding	Niet bederfelijke voeding en andere artikelen
1993	4.993	2.344	2.648	24.243	9.422	14.821
1994	4.951	2.375	2.575	26.046	11.485	14.561
1995	5.529	2.697	2.833	26.148	11.384	14.764
1996	6.178	3.054	3.124	27.378	12.190	15.188
1997	7.008	3.484	3.524	29.172	13.217	15.955
1998	7.002	3.560	3.443	31.464	14.799	16.665
1998						
januari	6.977	3.519	3.458	28.550	13.463	15.087
februari	6.284	3.229	3.055	26.563	12.765	13.799
maart	6.709	3.372	3.337	28.440	13.962	14.478
april	6.831	3.409	3.422	32.099	15.014	17.086
mei	7.245	3.621	3.624	33.032	15.254	17.778
juni	6.928	3.500	3.428	31.071	15.099	15.972
juli	7.172	3.649	3.523	31.841	14.727	17.115
augustus	7.159	3.681	3.479	31.417	14.647	16.769
september	6.688	3.462	3.227	30.230	14.161	16.070
oktober	7.317	3.839	3.479	34.380	15.905	18.475
november	6.650	3.418	3.232	31.349	14.405	16.944
december	8.066	4.018	4.049	38.592	18.190	20.402
1999						
januari	7.113	3.745	3.367	31.410	14.795	16.615
februari	6.698	3.574	3.123	29.744	14.123	15.621
maart	7.260	3.821	3.439	31.727	15.237	16.490
april	7.351	3.919	3.432	34.323	16.133	18.191
mei	7.286	3.857	3.429	32.279	15.002	17.277
juni	7.322	3.869	3.453	30.367	13.510	16.857

Totaal K. M. O. - Supermarkten

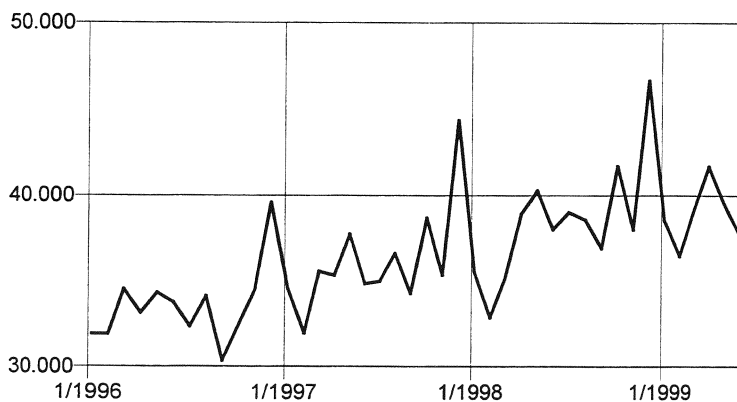


T1. Omzet van de grote distributieondernemingen : Absolute cijfers (Mio BEF)

T1.7 Verkopen in zelfbedieningszaken

	Totaal verkopen in supermarkten				Algemeen totaal van de verkopen in zelfbedieningszaken		
	Totaal	Bederfelijke voeding	Niet bederfelijke voeding en andere artikelen	Andere verkopen in zelfbedieningszaken van de grote distributie-ondernemingen	Totaal	K. M. O. - Supermarkten	Grote distributie ondernemingen
1993	29.236	11.766	17.469	4.869	34.105	4.993	29.112
1994	30.997	13.860	17.137	5.288	36.285	4.951	31.334
1995	31.678	14.081	17.597	5.631	37.309	5.529	31.779
1996	33.555	15.244	18.311	4.429	37.984	6.178	31.807
1997	36.181	16.702	19.479	4.540	40.720	7.008	33.712
1998	38.466	18.359	20.107	4.995	43.461	7.002	36.459
1998							
januari	35.527	16.982	18.545	4.697	40.225	6.977	33.247
februari	32.847	15.994	16.854	4.229	37.076	6.284	30.792
maart	35.149	17.334	17.815	4.453	39.602	6.709	32.892
april	38.930	18.422	20.508	4.643	43.573	6.831	36.742
mei	40.277	18.874	21.402	5.240	45.517	7.245	38.272
juni	37.999	18.599	19.400	4.807	42.806	6.928	35.878
juli	39.014	18.376	20.638	5.166	44.179	7.172	37.007
augustus	38.576	18.328	20.248	4.819	43.395	7.159	36.235
september	36.918	17.622	19.296	4.472	41.390	6.688	34.702
oktober	41.697	19.743	21.954	5.348	47.046	7.317	39.728
november	37.999	17.823	20.176	5.261	43.260	6.650	36.610
december	46.659	22.208	24.451	6.807	53.465	8.066	45.399
1999							
januari	38.523	18.541	19.982	5.067	43.590	7.113	36.477
februari	36.441	17.697	18.744	4.794	41.235	6.698	34.538
maart	38.987	19.057	19.929	5.556	44.542	7.260	37.283
april	41.674	20.051	21.623	5.203	46.878	7.351	39.527
mei	39.565	18.859	20.707	5.301	44.867	7.286	37.581
juni	37.689	17.379	20.310	5.025	42.714	7.322	35.392

Totaal verkopen in supermarkten

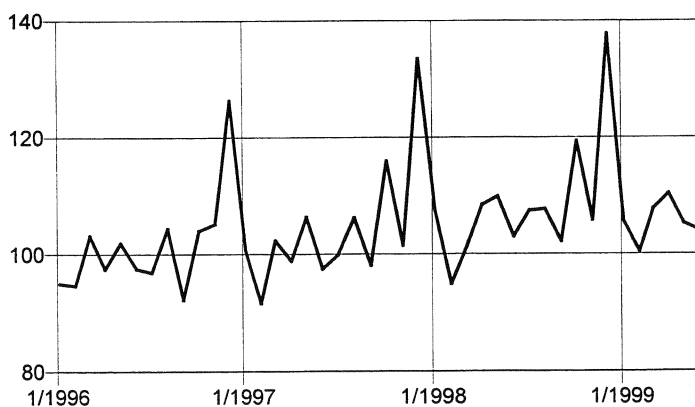


T2. Omzet van de grote distributieondernemingen : Kettingindexcijfers - Basisjaar 1995 = 100

T2.1 Grootwarenhuizen met verschillende afdelingen

	Totaal		Voeding				
	Algemeen totaal	Niet voeding	Totaal	Bederfelijk	Niet bederfelijk	Restaurant	Tabak
1993	103	106	101	98	101	152	103
1994	102	103	101	101	101	114	100
1995	100	100	100	100	100	100	100
1996	99	97	102	102	100	102	102
1997	101	97	104	106	102	105	96
1998	107	104	109	112	106	108	100
1998							
januari	106	105	108	113	103	104	95
februari	89	81	95	99	90	97	90
maart	96	89	101	105	97	102	95
april	105	100	108	112	104	107	99
mei	108	106	110	113	107	104	99
juni	99	95	103	105	101	101	96
juli	112	117	107	110	104	121	104
augustus	103	98	108	110	104	121	99
september	99	96	102	106	98	106	95
oktober	115	110	119	119	120	113	105
november	106	107	106	108	103	110	96
december	140	143	138	139	137	116	123
1999							
januari	106	107	106	112	99	109	98
februari	94	86	100	106	95	97	95
maart	103	97	108	111	105	104	102
april	106	102	110	116	104	108	104
mei	104	102	105	107	101	145	98
juni	101	98	104	106	100	137	101

Totaal voeding



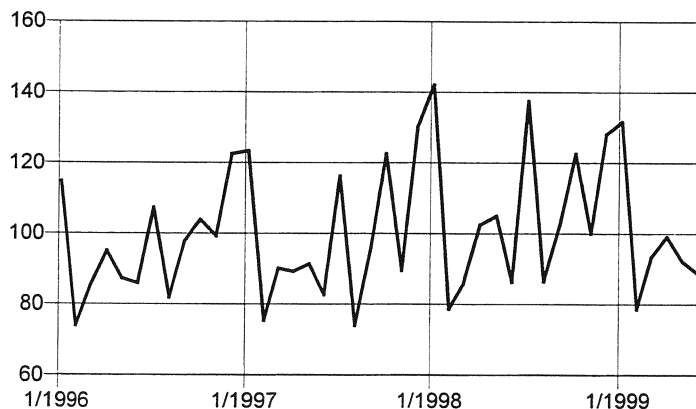
T2. Omzet van de grote distributieondernemingen : Kettingindexcijfers - Basisjaar 1995 = 100 (Vervolg)

T2.2 Grootwarenhuizen met verschillende afdelingen

Textiel- en kledingsartikelen, schoenen

	Totaal	Stoffen per meter	Boven- kleding heren en jongens	Boven- kleding dames en meisjes	Breigoed, ondergoed, hemden en hoeden	Garen en banden, patronen	Schoenen, pantoffels	Allerlei opschik- artikelen	Meubel- textiel
1993	111	106	113	106	108	152	116	137	122
1994	108	108	110	108	107	116	110	105	108
1995	100	100	100	100	100	100	100	100	100
1996	96	104	101	96	96	85	89	87	97
1997	98	104	96	101	100	72	87	84	104
1998	106	104	105	120	104	71	92	99	110
1998									
januari	142	142	135	188	128	73	85	117	177
februari	79	93	60	76	90	74	65	58	77
maart	86	78	76	97	89	69	76	69	83
april	102	87	108	120	101	66	96	81	87
mei	105	99	100	124	100	61	123	96	82
juni	86	93	81	83	87	68	87	81	97
juli	137	138	143	185	119	71	105	134	131
augustus	86	97	89	96	77	65	97	70	93
september	102	100	102	122	96	79	99	80	101
oktober	123	105	131	140	122	83	99	100	124
november	100	108	105	98	101	75	85	94	106
december	128	113	127	108	136	73	82	205	168
1999									
januari	132	152	128	159	121	72	84	111	166
februari	79	105	65	75	85	71	63	69	81
maart	93	95	88	112	91	74	91	80	74
april	99	93	105	116	96	74	93	90	77
mei	92	85	93	106	88	73	99	94	69
juni	89	100	86	89	92	76	81	85	78

Totaal textiel- en kledingsartikelen, schoenen

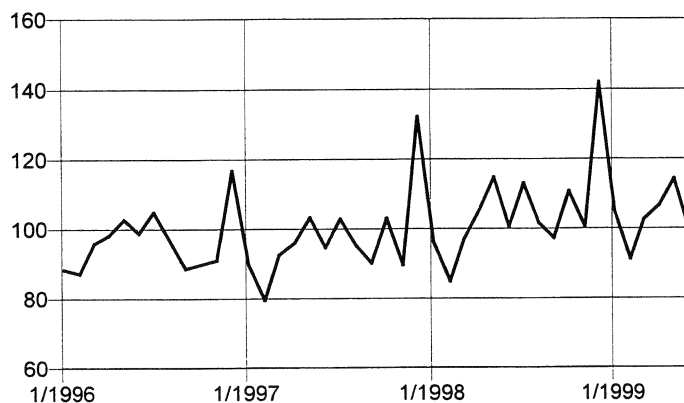


T2. Omzet van de grote distributieondernemingen : Kettingindexcijfers - Basisjaar 1995 = 100 (Vervolg)

T2.3 Grootwarenhuizen met verschillende afdelingen

	Huishoudartikelen				Andere artikelen		
	Totaal	Meubelen, lampen, sier- voorwerpen	Huishoud- toestellen	Andere huishoud- toestellen	Totaal	Boeken	Papier- waren
1993	100	162	99	100	106	87	136
1994	98	136	100	97	103	99	105
1995	100	100	100	100	100	100	100
1996	97	81	95	97	98	103	96
1997	97	92	95	98	97	105	90
1998	105	95	124	100	101	115	88
1998							
januari	96	67	124	89	86	99	82
februari	85	92	100	80	79	96	54
maart	97	104	95	97	83	99	56
april	105	108	101	106	92	116	52
mei	115	116	126	111	97	95	48
juni	100	99	109	98	96	104	45
juli	113	100	114	113	104	121	64
augustus	102	71	103	102	103	115	217
september	97	78	114	93	89	104	155
oktober	111	103	142	102	100	112	63
november	100	82	135	91	121	135	75
december	142	125	225	119	156	180	141
1999							
januari	105	81	152	92	89	106	79
februari	91	76	115	85	85	105	54
maart	103	89	118	98	95	108	54
april	107	94	114	105	99	109	52
mei	114	94	138	108	96	92	47
juni	99	69	105	98	104	113	46

Totaal huishoudartikelen

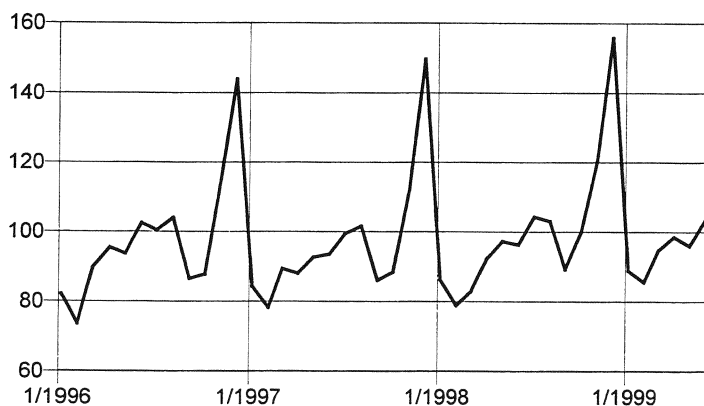


T2. Omzet van de grote distributieondernemingen : Kettingindexcijfers - Basisjaar 1995 = 100 (Vervolg)

T2.4 Grootwarenhuizen met verschillende afdelingen

	Andere artikelen			Cijfers berekend voor de E.G.			
	Foto- & cinematografische artik. en toebeh.	Reukwaren, toilet-artikelen	Speelgoed, sport- en reisartikelen	Voeding	Textiel en kledings-artikelen, schoenen	Meubilering- en huishoud-artikelen	Andere artikelen
1993	103	100	111	101	111	100	106
1994	104	102	105	101	108	98	103
1995	100	100	100	100	100	100	100
1996	96	99	94	102	96	97	98
1997	109	100	93	104	98	97	97
1998	113	102	97	109	106	105	101
1998							
januari	77	95	76	108	142	96	86
februari	87	87	69	95	79	85	79
maart	83	89	75	101	86	97	83
april	101	94	89	108	102	105	92
mei	97	108	102	110	105	115	97
juni	94	104	101	103	86	100	96
juli	113	112	102	107	137	113	104
augustus	88	97	81	108	86	102	103
september	92	93	65	102	102	97	89
oktober	163	104	91	119	123	111	100
november	161	93	146	106	100	100	121
december	199	148	162	138	128	142	156
1999							
januari	101	96	77	106	132	105	89
februari	119	93	74	100	79	91	85
maart	104	99	93	108	93	103	95
april	105	103	101	110	99	107	99
mei	98	106	102	105	92	114	96
juni	99	113	110	104	89	99	104

Totaal andere artikelen

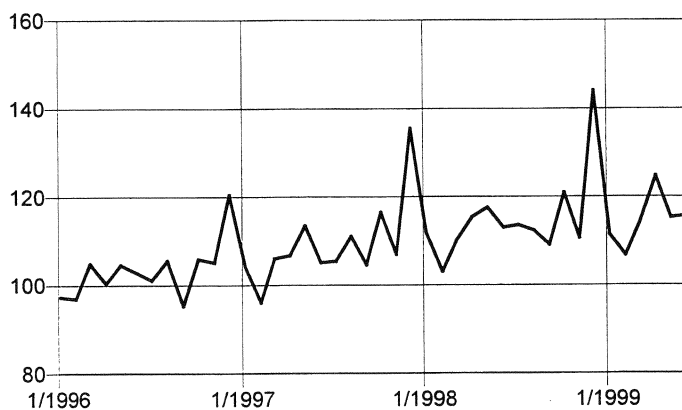


T2. Omzet van de grote distributieondernemingen : Kettingindexcijfers - Basisjaar 1995 = 100 (Vervolg)

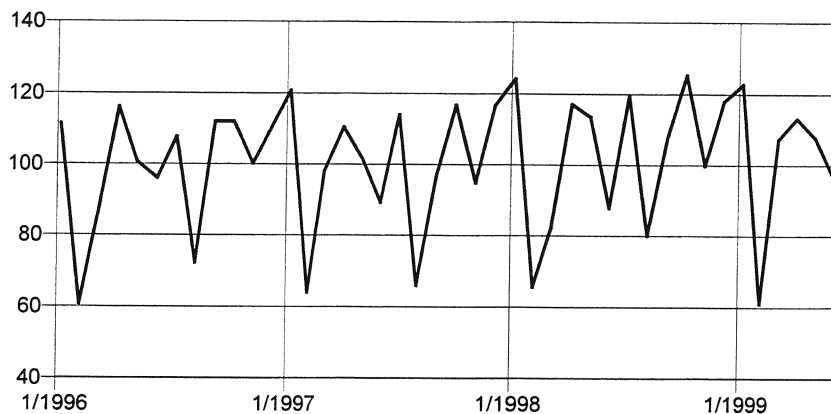
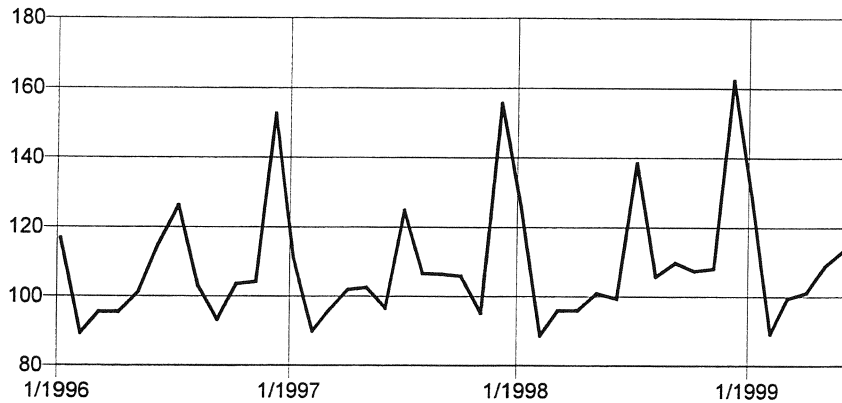
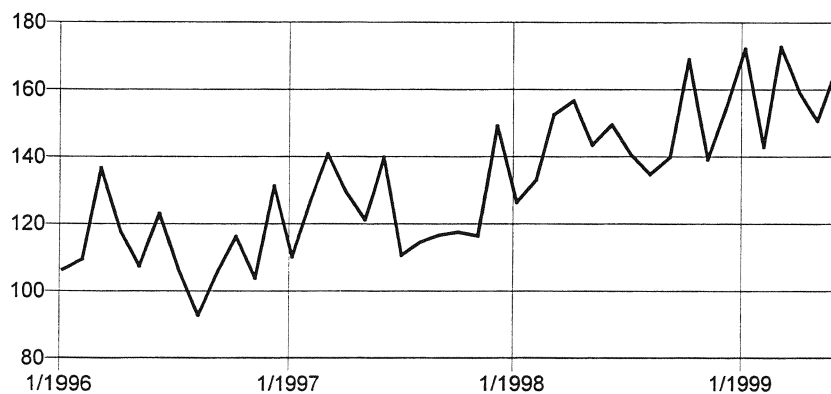
T2.5 Kleinhandelsondernemingen met bijhuizen

	Totaal		Voeding	Textiel- en kledingsartikelen, schoenen			Meubi- lering- en huis- houd- artikelen	Andere artikelen
	Algemeen totaal	Niet voeding	Totaal	Totaal	Textiel en kleding- stukken	Schoenen	Totaal	Totaal
	1993	98	99	98	105	104	107	100
1994	100	101	99	105	105	104	102	99
1995	100	100	100	100	100	100	100	100
1996	105	107	103	99	101	93	108	113
1997	111	113	109	99	100	97	108	124
1998	119	125	115	103	104	101	112	145
1998								
januari	118	126	112	124	130	105	126	126
februari	102	102	103	66	69	53	89	133
maart	114	118	110	82	85	72	96	153
april	123	134	115	117	116	123	96	157
mei	121	127	118	113	104	146	101	143
juni	116	120	113	88	88	89	99	150
juli	122	133	114	120	117	129	139	141
augustus	111	110	112	80	80	82	106	135
september	115	124	109	108	110	101	110	140
oktober	131	145	121	125	128	116	107	169
november	115	120	111	100	104	88	108	139
december	143	142	144	118	123	103	162	155
1999								
januari	127	148	111	123	130	98	128	172
februari	106	105	107	61	64	50	89	143
maart	124	139	114	107	112	93	100	173
april	129	134	125	113	114	111	101	159
mei	121	129	115	108	103	125	109	151
juni	123	134	116	96	90	118	114	167

Totaal voeding



**T2. Omzet van de grote distributieondernemingen :
Kettingindexcijfers - Basisjaar 1995 = 100 (Vervolg)***Kleinhandelondernemingen met bijhuizen*

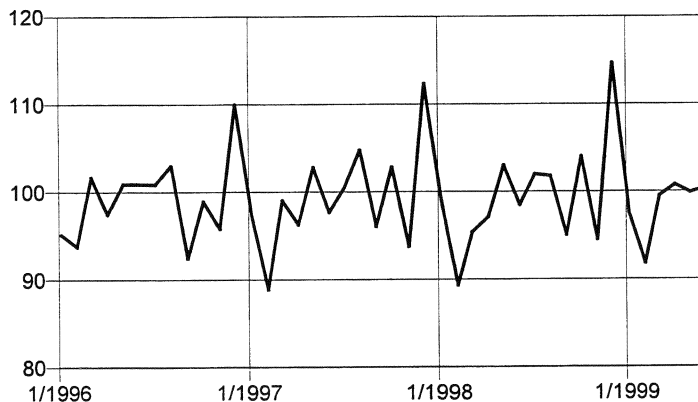
Totaal textiel- en kledingsartikelen, schoenen**Totaal meubilering- en huishoudartikelen****Totaal andere artikelen**

T2. Omzet van de grote distributieondernemingen : Kettingindexcijfers - Basisjaar 1995 = 100 (Vervolg)

T2.6 Verkopen in supermarkten

	K. M. O. - Supermarkten			Grote distributieondernemingen		
	Totaal	Bederfelijke voeding	Niet bederfelijke voeding en andere artikelen	Totaal	Bederfelijke voeding	Niet bederfelijke voeding en andere artikelen
1993	103	99	106	100	94	105
1994	101	99	102	100	101	99
1995	100	100	100	100	100	100
1996	99	101	98	100	99	101
1997	99	102	97	106	106	106
1998	100	105	95	110	112	108
1998						
januari	99	103	95	100	102	98
februari	89	95	84	93	96	90
maart	95	99	92	99	105	94
april	97	100	94	112	113	111
mei	103	106	100	115	115	115
juni	98	103	94	108	114	104
juli	102	107	97	111	111	111
augustus	102	108	96	110	111	109
september	95	102	89	106	107	104
oktober	104	113	96	120	120	120
november	95	101	89	109	109	110
december	115	118	111	135	137	132
1999						
januari	97	106	89	109	111	108
februari	92	102	83	104	106	101
maart	100	109	91	110	115	107
april	101	111	91	119	121	118
mei	100	110	91	112	113	112
juni	100	110	91	106	102	109

Totaal K. M. O. - Supermarkten

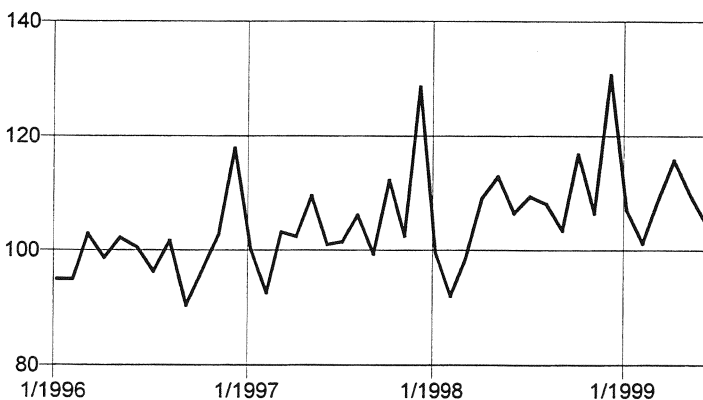


T2. Omzet van de grote distributieondernemingen : Kettingindexcijfers - Basisjaar 1995 = 100 (Vervolg)

T2.7 Verkopten in zelfbedieningszaken

	Totaal verkopen in supermarkten				Algemeen totaal van de verkopen in zelfbedieningszaken		
	Totaal	Bederfelijke voeding	Niet bederfelijke voeding en andere artikelen	Andere verkopen in zelfbedieningszaken van de grote distributie-ondernemingen	Totaal	K. M. O. - Supermarkten	Grote distributie ondernemingen
1993	101	95	105	86	98	103	98
1994	100	101	99	94	99	101	99
1995	100	100	100	100	100	100	100
1996	100	99	100	79	97	99	96
1997	105	105	105	76	101	99	101
1998	108	110	106	84	104	100	105
1998							
januari	100	102	97	79	97	99	96
februari	92	96	89	71	89	89	89
maart	98	104	94	75	95	95	95
april	109	111	108	78	105	97	106
mei	113	113	112	88	109	103	111
juni	106	112	102	81	103	98	104
juli	109	110	108	87	106	102	107
augustus	108	110	106	81	104	102	105
september	103	106	101	75	99	95	100
oktober	117	119	115	90	113	104	115
november	106	107	106	89	104	95	106
december	131	133	128	115	128	115	131
1999							
januari	107	110	104	85	104	97	105
februari	101	105	98	81	98	92	100
maart	108	113	104	94	106	100	108
april	116	119	113	88	112	101	114
mei	110	112	108	89	107	100	108
juni	105	103	106	85	102	100	102

Totaal verkopen in supermarkten

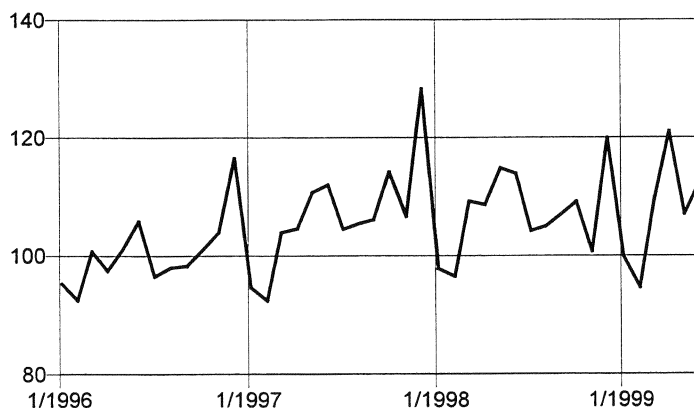


T2. Omzet in de kleinhandel : Kettingindexcijfers - Basisjaar 1995 = 100 (Vervolg)

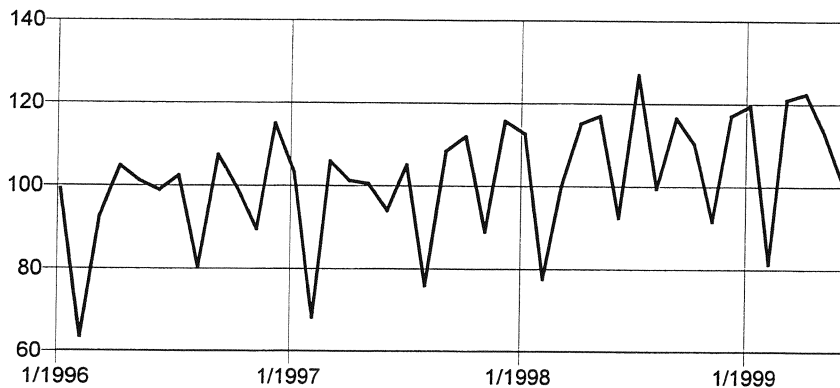
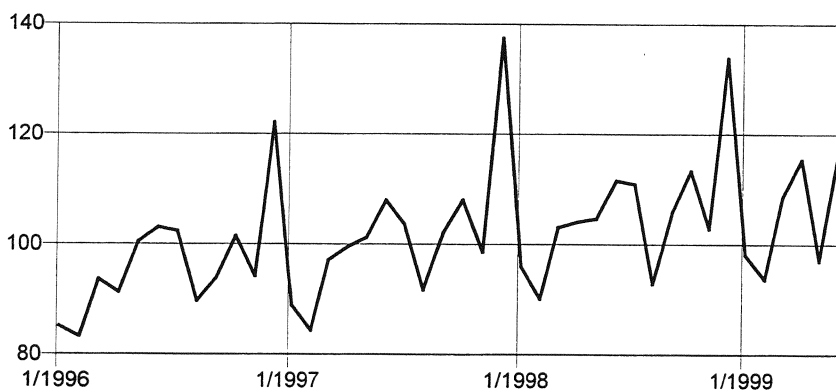
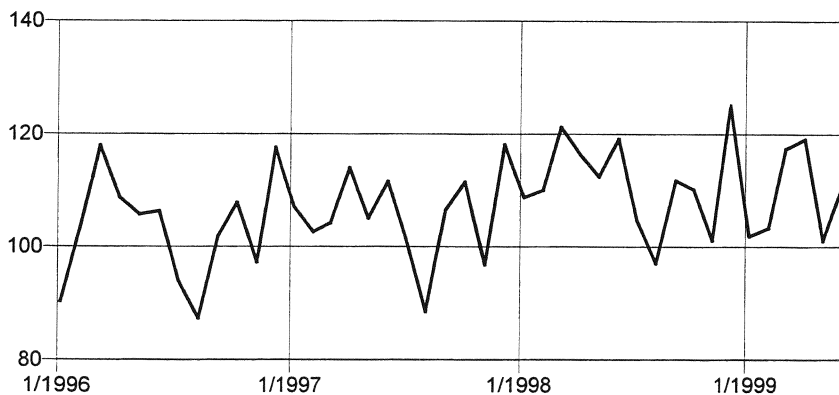
T2.8 Andere kleinhandelsondernemingen

	Totaal	Voedingsmiddelen en tabak	Textiel- en kledingsartikelen, schoenen	Meubilering- en huishoudartikelen	Andere artikelen
1993	97	97	95	100	97
1994	98	98	95	99	100
1995	100	100	100	100	100
1996	101	101	96	97	103
1997	104	107	98	102	105
1998	108	107	106	106	111
1998					
januari	104	98	113	96	109
februari	96	97	78	90	110
maart	110	109	100	103	121
april	111	109	115	104	116
mei	112	115	117	105	112
juni	111	114	92	112	119
juli	110	104	127	111	105
augustus	99	105	100	93	97
september	110	107	116	106	112
oktober	111	109	110	113	110
november	100	101	92	103	101
december	124	120	117	134	125
1999					
januari	104	100	119	98	102
februari	95	95	81	94	103
maart	114	109	121	109	117
april	120	121	122	115	119
mei	104	107	113	97	101
juni	111	112	101	117	111

Andere kleinhandelsondernemingen - Voedingsmiddelen en tabak



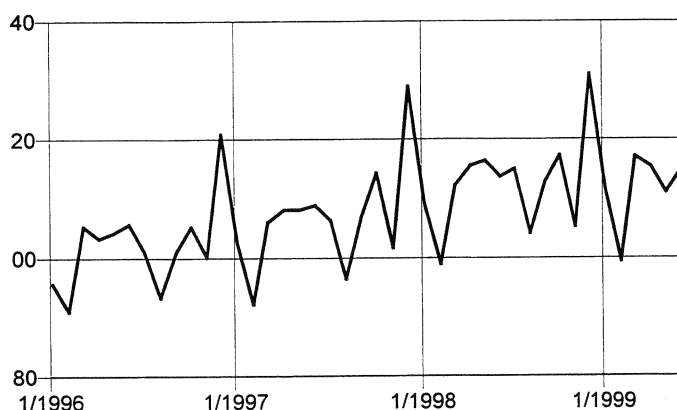
T2. Omzet in de kleinhandel :**Kettingindexcijfers - Basisjaar 1995 = 100 (Vervolg)***Andere kleinhandelsondernemingen*

Totaal textiel- en kledingsartikelen, schoenen**Meubilering- en huishoudartikelen****Andere artikelen**

T2. Omzet in de kleinhandel :**Kettingindexcijfers - Basisjaar 1995 = 100 (Vervolg en end)***T2.9 Totale kleinhandel & Nieuwe personenwagens*

	Totale kleinhandel						Nieuwe personenwagens	
	Waarde	Hoe- veelheid (1)	Voedings- middelen (2)	Textiel- en kledings- artikelen, schoenen	Meubilering en huishoud- artikelen	Andere artikelen	Waarde	Hoe- veelheid
1993	96	99	95	97	100	96	102	105
1994	98	99	98	97	99	100	110	109
1995	100	100	100	100	100	100	100	100
1996	102	100	105	97	98	105	113	110
1997	107	103	111	100	103	108	114	110
1998	113	108	115	108	107	116	133	125
1998								
januari	109	106	108	118	99	111	167	158
februari	99	96	103	77	91	112	147	145
maart	112	109	113	98	104	124	156	151
april	115	112	116	117	105	121	167	159
mei	116	112	120	118	106	116	134	126
juni	114	109	117	93	112	123	149	139
juli	115	111	113	129	114	110	130	120
augustus	104	101	113	98	95	103	108	98
september	113	109	112	117	107	115	114	106
oktober	117	114	119	115	114	118	138	129
november	105	102	109	95	104	107	111	104
december	131	127	135	120	137	131	76	70
1999								
januari	112	108	110	124	102	114	217	194
februari	99	96	104	78	94	109	158	148
maart	117	113	115	118	108	126	196	181
april	115	115	112	125	117	112	168	158
mei	111	106	114	112	101	110	145	133
juni	115	110	117	101	116	120	177	161

Totale kleinhandel - Waarde



(1) Waarde-indexcijfer gedeeld door het algemene indexcijfer van de consumptieprijzen waaruit de diensten en het uur werden verwijderd.

(2) Voor de kleinhandelsondernemingen zijn de tabaksproducten bij de voedingsproducten gevoegd.

VERVOER

BEDRIJVIGHEID VAN DE ZEEHAVENS
**1.-AANTAL EN TONNENMAAT VAN DE BINNENGEVAREN ZEESCHEPEN (IN 1000 BRUTOREGISTERTON) BRON :
 GENERALE VERKLARING VOOR BINNENVARENDE ZEESCHEPEN**

MAAND- GEMIDDELDEN EN MAANDEN	ALLE BELGISCHE HAVENS				ANTWERPEN				GENT			
	GELADEN		LEDIG		GELADEN		LEDIG		GELADEN		LEDIG	
	AANTAL	TONNEN- MAAT	AANTAL	TONNEN- MAAT	AANTAL	TONNEN- MAAT	AANTAL	TONNEN- MAAT	AANTAL	TONNEN- MAAT	AANTAL	TONNEN- MAAT
1992	2305	19694	616	3324	838	9531	403	2700	157	1559	129	279
1993	2226	18975	559	3290	761	8658	373	2618	154	1499	99	257
1994	2244	19973	547	3554	748	8905	357	2625	163	1668	90	273
1995	2218	21119	507	3176	735	9335	319	2211	166	1758	84	187
1996	2153	21402	522	3378	711	9779	345	2439	171	1824	76	206
1997	2159	24666	528	3489	690	9803	351	2513	174	1966	79	233
1998	2171	26843	531	3798	706	10817	353	2714	169	2020	89	243
1998												
JANUARI	1978	25431	526	3488	686	10083	341	2430	166	2021	95	298
FEBRUARI	1899	23306	537	3439	634	9374	359	2674	174	2189	82	149
MAART	2250	27623	543	3409	729	10678	371	2552	185	2148	83	198
APRIL	2215	27398	537	3843	686	10756	356	2656	173	2409	81	271
MEI	2256	27886	522	3955	742	11236	365	2770	169	2096	86	179
JUNI	2245	27004	524	3493	721	10684	313	2385	161	2361	98	265
JULI	2314	28719	495	3904	740	11363	336	2791	159	2008	85	258
AUGUSTUS	2208	27411	525	3879	724	11134	356	2931	163	2026	77	171
SEPTEMBER	2228	26422	537	3834	703	10884	358	2511	150	1926	96	377
OKTOBER	2176	27291	532	3931	688	10843	348	2847	174	2078	101	317
NOVEMBER	2208	27032	548	3900	697	11364	357	2767	183	2396	106	262
DECEMBER	2078	26590	551	4495	727	11399	373	3255	165	2315	75	169
1999												
JANUARI	1992	26746	504	3852	682	11197	320	2686	171	2317	93	225
FEBRUARI	1907	24515	506	3408	595	9588	317	2483	152	2038	110	218
MAART	2321	24819	564	4098	736	11145	351	2668	176	2346	102	269

MAAND- GEMIDDELDEN EN MAANDEN	BRUGGE-ZEEBRUGGE				OOSTENDE				BRUSSEL (INCL. NIJVERHEIDSBEKKEN)			
	GELADEN		LEDIG		GELADEN		LEDIG		GELADEN		LEDIG	
	AANTAL	TONNEN- MAAT	AANTAL	TONNEN- MAAT	AANTAL	TONNEN- MAAT	AANTAL	TONNEN- MAAT	AANTAL	TONNEN- MAAT	AANTAL	TONNEN- MAAT
1992	761	5703	69	336	441	2220	10	14	15	21	13	13
1993	773	5575	74	388	427	2437	10	10	15	18	10	11
1994	776	5697	71	410	416	2386	9	12	17	25	9	11
1995	761	5904	70	348	388	2368	11	13	15	23	8	11
1996	705	5469	61	323	399	2369	9	14	17	27	15	23
1997	741	8467	87	512	343	2098	6	14	20	38	18	30
1998	773	9516	69	514	301	1725	9	15	22	52	10	20
1998												
JANUARI	723	8994	61	496	235	1807	15	27	18	44	13	20
FEBRUARI	743	9061	66	427	152	467	13	20	19	42	14	22
MAART	817	10046	62	324	281	1976	11	16	24	71	14	27
APRIL	784	9754	57	465	347	2159	6	6	18	38	13	26
MEI	778	9709	69	546	334	2021	6	10	23	59	7	15
JUNI	776	9418	85	597	345	1885	5	11	27	68	15	29
JULI	782	10254	60	508	383	2179	8	9	31	72	7	16
AUGUSTUS	722	9301	73	549	361	2043	7	11	20	37	10	17
SEPTEMBER	814	9296	71	551	335	1893	2	9	18	38	4	8
OKTOBER	824	9949	75	501	283	1619	4	4	15	31	9	13
NOVEMBER	782	9382	71	498	314	1616	17	37	30	64	7	11
DECEMBER	728	9028	76	701	236	1029	14	19	24	60	12	30
1999												
JANUARI	749	9638	80	674	187	850	7	16	21	44	11	20
FEBRUARI	761	9570	62	487	223	875	6	10	26	81	11	19
MAART	895	11389	85	720	263	1112	13	25	23	57	10	19

BEDRIJVIGHEID VAN DE ZEEHAVENS (VERVOLG)**2.-AANTAL EN TONNENMAAT VAN DE BUITENGEVAREN ZEESCHEPEN (IN 1000 BRUTOREGISTERTON) BRON :
GENERALE VERKLARING VOOR BUITENVARENDE ZEESCHEPEN**

MAAND- GEMIDDELDEN EN MAANDEN	ALLE BELGISCHE HAVENS				ANTWERPEN				GENT			
	GELADEN		LEDIG		GELADEN		LEDIG		GELADEN		LEDIG	
	AANTAL	TONNEN- MAAT	AANTAL	TONNEN- MAAT	AANTAL	TONNEN- MAAT	AANTAL	TONNEN- MAAT	AANTAL	TONNEN- MAAT	AANTAL	TONNEN- MAAT
1992	2058	15774	859	7026	819	8110	424	4148	156	530	130	1338
1993	1968	15711	800	6351	758	7606	374	3612	126	525	128	1238
1994	1966	16787	812	6619	749	7925	348	3630	123	656	133	1305
1995	1924	17512	828	6861	736	8240	333	3593	116	601	136	1352
1996	1926	18495	758	6306	763	9172	294	3157	111	678	142	1386
1997	1943	22027	583	6282	750	9221	291	3282	116	720	143	1564
1998	1957	23257	588	5687	769	9814	286	3686	125	809	136	1596
1998												
JANUARI	1848	21716	556	6605	739	8965	282	3344	134	769	133	1646
FEBRUARI	1745	20431	538	5776	745	8941	257	3110	117	644	138	1651
MAART	1985	23615	622	6736	787	9339	292	3381	119	745	159	1705
APRIL	2006	24338	594	6995	773	9999	279	3850	113	752	141	1766
MEI	1988	24050	603	7142	768	9958	314	3877	130	835	131	1632
JUNI	1997	23047	594	7093	753	9445	287	3854	131	880	135	1812
JULI	2068	25056	614	6629	779	10718	292	3619	108	734	142	1472
AUGUSTUS	1968	23186	577	7083	777	9941	282	3659	99	569	123	1451
SEPTEMBER	2057	23973	574	6675	789	9933	272	3944	150	948	126	1471
OKTOBER	1985	23913	566	6531	764	10047	273	3638	139	887	133	1447
NOVEMBER	1983	23286	581	6915	768	10186	279	3782	151	1124	136	1392
DECEMBER	1851	22477	641	7719	786	10296	319	4177	109	817	133	1705
1999												
JANUARI	1763	22224	592	6976	687	9596	286	3828	122	811	139	1764
FEBRUARI	1766	21782	514	6099	677	9140	247	3333	141	854	120	1358
MAART	2037	25626	638	7193	782	10736	290	3487	144	1007	147	1707

MAAND- GEMIDDELDEN EN MAANDEN	BRUGGE-ZEEBRUGGE				OOSTENDE				BRUSSEL (INCL. NIJVERHEIDSBEKKEN)			
	GELADEN		LEDIG		GELADEN		LEDIG		GELADEN		LEDIG	
	AANTAL	TONNEN- MAAT	AANTAL	TONNEN- MAAT	AANTAL	TONNEN- MAAT	AANTAL	TONNEN- MAAT	AANTAL	TONNEN- MAAT	AANTAL	TONNEN- MAAT
1992	631	4673	199	1301	371	2123	79	97	18	19	14	20
1993	643	4762	199	1162	357	2353	79	98	15	16	14	17
1994	633	4917	215	1283	350	2288	77	100	13	16	15	18
1995	615	4929	215	1234	331	2276	65	96	12	18	14	22
1996	567	4668	198	1137	341	2275	67	106	18	27	16	24
1997	624	7658	203	1291	288	2028	62	96	20	35	17	32
1998	658	8949	180	1084	247	1593	62	118	13	24	22	52
1998												
JANUARI	601	8294	172	1158	212	1789	43	82	17	31	19	42
FEBRUARI	627	8489	186	946	92	374	72	114	18	28	16	38
MAART	685	9627	191	1025	230	1868	62	129	17	32	23	55
APRIL	662	9163	179	1080	279	2002	76	167	15	29	18	41
MEI	650	9047	186	1140	280	1899	58	140	9	19	23	60
JUNI	681	9130	192	1047	279	1760	68	122	16	31	28	67
JULI	686	9438	149	934	336	2071	53	108	10	21	28	64
AUGUSTUS	616	8607	177	1207	313	1941	55	114	12	25	18	49
SEPTEMBER	708	9102	189	1098	277	1803	60	102	8	16	19	40
OKTOBER	705	9287	178	1027	223	1488	64	127	12	18	16	35
NOVEMBER	678	8930	203	1233	253	1178	75	121	10	15	26	64
DECEMBER	602	8273	152	1111	192	945	55	88	12	24	25	63
1999												
JANUARI	660	8924	168	1189	152	799	47	75	13	24	16	37
FEBRUARI	656	9219	174	1120	143	745	86	142	12	19	21	49
MAART	755	10553	238	1514	193	971	81	141	12	24	21	50

BINNENSCHIEPVAART 1.EVOLUTIE IN DE TIJD
A) ONDERVERDELING VAN HET VERVOER OP DE BINNENWATEREN IN UITVOER, INVOER, DOORVOER EN BINNENLANDS VERKEER (IN 1000 T EN 1.000.000 TKM)

MAAND- GEMIDDELDEN EN MAANDEN	UITVOER		INVOER		DOORVOER		BINNENLANDS VERKEER		TOTAAL	
	T	TKM	T	TKM	T	TKM	T	TKM	T	TKM
1992	2006	93	3648	179	246	31	1559	121	7458	424
1993	2575	100	3782	181	210	28	1479	109	8052	417
1994	2641	110	4122	204	229	30	1596	120	8589	465
1995	2873	115	4253	218	243	32	1512	118	8881	484
1996	2920	114	4285	215	245	32	1506	122	8986	482
1997	2896	119	4163	213	217	27	1639	135	8915	494
1997										
JANUARI	2141	87	2869	135	186	24	1607	127	6804	372
FEBRUARI	2535	109	3833	200	248	34	1433	121	8049	464
MAART	2807	113	4303	218	226	28	1533	125	8870	484
APRIL	2849	119	4720	243	198	24	1674	143	9440	529
MEI	3013	120	4372	213	189	23	1608	132	9182	488
JUNI	3276	130	4738	247	219	27	1621	127	9853	531
JULI	3325	121	3985	204	223	27	1618	131	9150	483
AUGUSTUS	2931	113	4221	212	191	23	1550	132	8893	479
SEPTEMBER	3254	138	4462	232	218	27	1766	143	9700	540
OKTOBER	3156	144	4596	237	230	28	1820	145	9802	554
NOVEMBER	2888	127	4344	228	238	29	1746	150	9216	535
DECEMBER	2581	108	3517	191	232	30	1688	145	8018	473

BINNENSCHIEPVAART (VERVOLG) 1.EVOLUTIE IN DE TIJD
B) BEDRIJVIGHEID NAAR DE AARD VAN DE VERVOERDE GOEDEREN (N.V.S. NOMENCLATUUR) (IN 1 000 T)

MAAND- GEMIDDELDEN EN MAANDEN	LANDBOUW- PRODUKTEN EN LEVENDE DIJREN	VOEDINGS- PRODUKTEN EN VEEVOEDER	VASTE BRAND- STOFFEN	AARDOLIEN EN DIS- TILLATIE- PRODUKTEN DAARVAN	ERTSEN EN METAAL- RESIDUEN	PRODUKTEN VAN DE METAAL- INDUSTRIE	RUWE MI- NERALEN EN FA- BRIKATEN DAARVAN, BOUWMA- TERIALEN	MEST- STOFFEN	CHEMISCHE PRODUKTEN	MACHINES, VOERTUIG- EN, DI- VERSE FA- BRIKATEN N.E.G., SPECIALE TRANSAC- TIES	TOTAAL
1992	468	488	466	1270	386	511	2335	414	600	521	7458
1993	414	490	430	1773	481	342	2406	385	570	758	8052
1994	424	449	463	1812	496	372	2640	431	695	809	8589
1995	389	432	499	1760	522	395	2723	456	753	952	8881
1996	395	390	556	1666	497	337	2711	486	843	1102	8986
1997	320	404	536	1689	511	389	2676	460	796	1149	8915
1997											
JANUARI	228	392	392	1808	430	297	1164	386	722	985	6804
FEBRUARI	308	395	495	1496	405	325	2401	508	720	998	8049
MAART	330	432	631	1517	528	392	2626	477	774	1163	8870
APRIL	320	363	554	1561	600	419	3060	530	772	1261	9440
MEI	329	469	457	1644	504	417	2857	446	735	1324	9182
JUNI	314	374	605	1761	610	408	3350	458	905	1069	9853
JULI	286	368	740	1965	509	464	2275	481	857	1205	9150
AUGUSTUS	358	422	461	1690	505	383	2691	415	790	1176	8893
SEPTEMBER	314	375	605	1761	610	408	3350	458	905	1069	9700
OKTOBER	351	434	577	1726	503	450	3292	495	784	1188	9802
NOVEMBER	375	442	522	1642	535	360	2901	482	794	1164	9216
DECEMBER	324	376	387	1691	392	340	2144	385	788	1190	8018

BINNENSCHIEPVAART (VERVOLG) 1.EVOLUTIE IN DE TIJD**C) GRENDOVERSCHRIJDEND VERKEER**

MAAND- GEMIDDELDEN EN MAANDEN	INKOMEND				UITGAAND				AANTAL LEDIGE SCHEPEN			
	FRANSE GRENS		NEDERLANDSE GRENS		FRANSE GRENS		NEDERLANDSE GRENS		INKOMEND		UITGAAND	
	GOE- DEREN (1000 T)	AANTAL GELADEN SCHEPEN	GOE- DEREN (1000 T)	AANTAL GELADEN SCHEPEN	GOE- DEREN (1000 T)	AANTAL GELADEN SCHEPEN	GOE- DEREN (1000 T)	AANTAL GELADEN SCHEPEN	FRANSE GRENS	NEDER- LANDSE GRENS	FRANSE GRENS	NEDER- LANDSE GRENS
1992	241	874	3925	4179	366	1060	2160	2640	571	2042	415	3255

BINNENSCHIEPVAART (VERVOLG) 1.EVOLUTIE IN DE TIJD**D) BEDRIJVGHEID OP DE WATERWEGEN (CIJFERS PER BEKKEN IN 1 000 000 TKM) (1)**

MAAND- GEMIDDELDEN EN MAANDEN	BEKKEN VAN DE ZEESCHELDE (LENGTE : 306,7 KM) (2)	KEMPENSE KANALEN (LENGTE : 329,3 KM) (2)	BRABANTSE KANALEN (LENGTE : 130,4 KM) (2)	MAAS EN SAMBER (LENGTE : 238,5 KM) (2)	BEKKEN VAN DE BOVENSCHDELDE (LENGTE : 327,7 KM) (2)	CENTRUM EN BORINAGE (LENGTE : 92,6 KM) (2)	IJZERBEKKEN EN KUST (LENGTE : 144,4 KM) (2)
	1	2	3	4	5	6	7
1992	103	154	25	43	93	4	1
1993	116	152	20	40	85	4	1
1994	122	178	21	48	90	4	1
1995	126	183	22	52	95	4	1
1996	128	185	20	52	94	4	1
1997	124	196	21	54	94	4	1
1997							
JANUARI	96	172	18	26	59	1	-
FEBRUARI	121	180	20	46	92	5	1
MAART	122	185	24	48	99	4	1
APRIL	129	211	24	57	101	5	1
MEI	125	187	20	55	96	5	1
JUNI	136	201	23	65	101	4	1
JULI	127	194	19	51	87	4	1
AUGUSTUS	120	189	19	59	88	4	1
SEPTEMBER	131	209	23	69	103	5	1
OKTOBER	132	215	24	65	113	5	1
NOVEMBER	126	215	21	60	107	5	1
DECEMBER	119	195	20	51	83	4	1

(1) KOL.1,2,3,4,5,6 EN 7 : TOTAAL DER VERVOERPRESTATIES IN HET BEKKEN,ZIJNDE DE VERTREKKEN VANUIT HET BEKKEN, DE AANKOMSTEN IN HET BEKKEN, HET VERVOER BINNEN HET BEKKEN EN DE DOORVOER DOORHEEN HET BEKKEN
(2) LENGTE VANAF 1.1.1986.

VERVOER PER SPOOR

1.- NATIONALE MAATSCHAPPIJ DER BELGISCHE SPOORWEGEN - TOTAALCIJFERS

MAAND- GEMIDDELDEN EN MAANDEN	REIZIGERSVERVOER			HANDELSVERVOER VAN GOEDEREN						
	AANTAL REI- ZIGERS (DUIZEN- DEN)	AANTAL REI- ZIGERS- KM (MIL- JOENEN)	AANTAL PRODUK- TIEVE TREIN- KM (DUI- ZENDEN)	1000 T (1)	VOLLEDIGE WAGENLADINGEN			AANTAL PRODUK- TIEVE TREIN- KM (DUIZEN- DEN)	GESLEEP- TE BRUTO TKM (MIL- JOENEN)	AANTAL GELADEN WAGENS (WAGEN- LADIN- GEN) (1)
					1000000 TKM					
					BINNEN- LANDS VERVOER (1)	IN- EN UITVOER (1)	DOOR- VOER (1)			
1992	12084	567	6397	5195	199	408	66	1707	1714	130267
1993	12112	558	6402	4808	175	392	64	1534	1538	123645
1994	11995	552	6408	5284	193	413	67	1548	1606	140396
1995	12021	563	6285	5106	186	387	60	1491	1523	134251
1996	11831	567	6299	4758	185	361	57	1467	1462	114416
1997	11964	582	6223	4889	170	397	54	1445	1501	118020
1998	12155	592	6316	5062	181	410	43	1501	1561	123712
1998										
JANUARI	12609	579	6152	4754	172	378	51	1497	1563	110037
FEBRUARI	12804	591	5668	5164	191	401	51	1483	1550	122512
MAART	13688	631	6215	5531	199	436	57	1616	1714	133198
APRIL	11833	577	6067	4797	135	401	50	1555	1647	118057
MEI	12696	603	6084	5499	191	439	39	1461	1563	132386
JUNI	12173	594	6484	5448	222	415	48	1541	1632	131998
JULI	9853	566	6792	4745	187	389	46	1569	1623	118385
AUGUSTUS	9231	536	6592	5109	184	384	31	1344	1361	121018
SEPTEMBER	12270	597	6517	5310	179	437	51	1486	1518	134138
OKTOBER	14153	681	6684	5362	182	453	35	1607	1647	135236
NOVEMBER	12487	592	6005	4812	168	397	41	1396	1462	119875
DECEMBER	12061	551	6530	4211	158	389	21	1452	1452	107702
1999										
JANUARI	-	-	-	4194	152	339	44	-	-	98687
FEBRUARI	-	-	-	4726	145	414	42	-	-	115766
MAART	-	-	-	5231	163	471	35	-	-	129219
APRIL	-	-	-	4986	164	433	36	-	-	126022
MEI	-	-	-	4642	152	394	24	-	-	115655
JUNI	-	-	-	5100	174	423	38	-	-	128196
JULI	-	-	-	4647	154	416	34	-	-	115535

(1) HET MILITAIR VERVOER EN HET DIENSTVERVOER ZIJN NIET IN DE CIJFERS BEGREPEN.

VERVOER PER SPOOR

2. NATIONALE MAATSCHAPPIJ DER BELGISCHE SPOORWEGEN

INDELING NAAR DE AARD DER GOEDEREN IN HANDELSVERVOER (1) VOOR DE MAAND JULI 1999.

OMSCHRIJVING	Aard van de goederen										TOTAAL
	LAND-BOUW-PRODUKTEN EN LEVEN-DE DIEREN	VOE-DINGS-PRODUKTEN EN VEE-VOEDERS	VASTE BRAND-STOFFEN	AARD-OLIEN EN DISTIL-LATIE-PRODUKTEN DAARVAN	ERTSEN EN METAAL-RESI-DUEN	PRODUK-TEN VAN DE ME-TAAL-INDUS-TRIE	RUWE MINERA-LEN EN FABRI-KATEN DAAR-VAN, BOUW-MATE-RIALEN	MEST-STOFFEN	CHEMI-SCHE PRODUK-TEN	MACHINES, VOERTUI-GEN, DI-VERSE FA-BRIKATEN N.E.G. EN SPE-CIALE TRANSAC-TIES	
Juli 1999											
Binnenlands vervoer (1000 t)	14	1	169	14	431	827	39	-	33	262	1 791
Afvoer (1000 t)	30	34	99	145	69	414	162	51	149	516	1 669
Aanvoer (1000 t)	38	63	40	10	28	284	12	-	82	458	1 014
Doorvoer (2) (1000 t)	19	7	1	3	1	37	0	5	38	62	173
Totaal (1000 t)	101	104	309	173	529	1 561	213	56	302	1 299	4 647
Binnenlands vervoer (1000 tkm)	2 377	30	18 834	2 130	43 038	41 358	5 866	-	3 699	36 307	153 639
Afvoer (1000 tkm)	2 620	5 817	10 555	34 973	9 107	68 478	13 614	5 940	25 035	86 701	262 840
Aanvoer (1000 tkm)	3 618	9 010	3 853	1 332	2 116	41 327	2 501	-	12 813	76 567	153 136
Doorvoer (2) (1000 tkm)	2 332	1 115	149	679	146	6 301	90	614	7 094	15 753	34 273
Totaal (1000 tkm)	10 947	15 971	33 391	39 113	54 407	157 463	22 071	6 554	48 641	215 328	603 888
Januari-Juli 1999 (Maandgemiddelden)											
Binnenlands vervoer (1000 t)	15	12	264	16	362	846	28	0	30	261	1 835
Afvoer (1000 t)	24	35	90	169	73	413	172	22	142	534	1 673
Aanvoer (1000 t)	51	88	17	8	27	343	16	0	65	464	1 079
Doorvoer (2) (1000 t)	20	6	11	3	1	51	2	19	37	53	202
Totaal (1000 t)	110	141	381	196	462	1 653	217	41	274	1 313	4 789
Binnenlands vervoer (1000 tkm)	2 908	1 175	29 412	2 640	37 724	40 314	4 429	23	3 472	35 609	157 706
Afvoer (1000 tkm)	2 082	5 882	10 643	38 747	10 252	55 620	14 369	2 199	23 888	90 708	254 390
Aanvoer (1000 tkm)	4 863	9 935	1 958	1 029	2 038	47 266	3 478	59	10 886	77 004	158 515
Doorvoer (2) (1000 tkm)	2 189	927	1 268	495	153	8 647	275	2 455	6 364	13 423	36 197
Totaal (1000 tkm)	12 042	17 919	43 281	42 911	50 167	151 846	22 551	4 736	44 610	216 744	606 809

(1) Vanaf 1985 worden de statistieken van het goederenvervoer per spoor gepubliceerd volgens de "Eenvormige Goederennomenclatuur ten behoeve van de Vervoerstatistieken" van de Europese Economische Gemeenschap (N.V.S of N.S.T), zoals trouwens de statistieken van de andere transporttakken.

(2) Doorvoer zonder overlading.

LUCHTVAART

1.- BEDRIJVGHEID VAN DE LUCHTHAVEN BRUSSEL NATIONAAL A) EVOLUTIE IN DE TIJD VOOR DE LUCHTVAARTMAATSCHAPPIJ SABENA

MAAND- GEMIDDELDEN EN MAANDEN	BEDRIJVGHEID VAN BRUSSEL NATIONAAL (1)						BETALEND REGELMATIG LUCHTVERVOER VAN DE SABENA			
	AANTAL VLUCHTEN		AANTAL PASSAGIERS		GOEDEREN (2) (T)		AANTAL PASSA- GIERS	AANTAL PASSA- GIERS KM (1000)	VRACHT (T)	TOTAAL TKM (1000)
	BIJ VERTREK	BIJ AANKOMST	BIJ VERTREK	BIJ AANKOMST	BIJ VERTREK	BIJ AANKOMST				
1992	7581	7572	396072	387148	13041	13092	261858	516882	6390	80455
1993	7868	7866	432018	417372	13000	12521	304225	540442	6741	83612
1994	8446	8445	477521	467660	16646	15077	355130	624748	7477	93007
1995	9244	9236	530917	519135	18647	16900	416746	718318	7474	100876
1996	10068	10061	571940	554799	19498	18061	433073	768324	6152	96978
1997	10616	10611	672528	655407	22689	20514	556012	939465	6094	114064
1998	11546	11538	772256	764475	25331	23469	-	-	-	-
1998										
JANUARI	10371	10349	520626	539171	20708	20856	525970	946338	6095	85170
FEBRUARI	9936	9928	547172	524814	22617	21249	505528	838749	-	75487
MAART	11092	11081	662138	648673	25437	25134	653117	1072379	-	96514
APRIL	11517	11489	800880	776507	24292	23180	741622	1166264	-	104964
MEI	12030	12000	831762	811091	25016	22738	781069	1312075	-	118087
JUNI	12141	12171	896346	882531	25701	23602	873848	1557111	-	140140
JULI	12576	12522	1042945	907503	26471	22806	832118	1588210	-	142967
AUGUSTUS	12016	12034	897628	994574	22592	19718	801615	1587145	-	142843
SEPTEMBER	12179	12194	903865	937423	25716	23011	857502	1478136	-	133045
OKTOBER	12197	12205	827834	830205	29492	25190	825338	1434575	-	129111
NOVEMBER	11538	11539	675994	707153	28741	27610	685830	1162182	-	104596
DECEMBER	10954	10945	659879	614054	27188	26533	-	-	-	-
1999										
JANUARI	11243	11191	591575	620541	22406	21893	625407	1174022	-	105662
FEBRUARI	10622	10598	620224	616054	24481	23247	628787	1100223	-	99020
MAART	12016	12014	781939	771595	28593	27252	-	-	-	-
APRIL	12115	12057	844177	834788	26091	25932	-	-	-	-
MEI	12610	12574	889492	875131	27774	24841	-	-	-	-
JUNI	12469	12429	916529	871377	-	-	-	-	-	-
JULI	12994	12939	1121463	977856	-	-	-	-	-	-
AUGUSTUS	12727	12714	965961	1084253	-	-	-	-	-	-
SEPTEMBER	12811	12804	962545	996139	-	-	-	-	-	-

(1) ENKEL VERKEER MET HANDELSKARAKTER.
(2) ALLEEN VRACHTGOED.

MOTORVOERTUIGEN

TOT HET VERKEER TOEGELATEN NIEUWE EN TWEDEHANDSMOTORVOERTUIGEN 1. EVOLUTIE IN DE TIJD

MAAND- GEMIDDELDEN EN MAANDEN	INSCHRIJVINGEN VAN NIEUWE TOT HET VERKEER TOEGELATEN MOTORVOERTUIGEN							INSCHRIJVINGEN VAN TWEDEHANDSMOTORVOERTUIGEN					
	PER- SONEN AUTO'S	AUTO- BUSSEN EN AUTO- CARS	VOERTUI- GEN VOOR GOEDEREN VERVOER	TREK- KERS	LAND- BOUW- TREK- KERS	TOTAAL	MOTO'S (1) SCOO- TERS, AUTO- SCOO- TERS (2)	PER- SONEN AUTO'S	AUTO- BUSSEN EN AUTO- CARS	VOERTUI- GEN VOOR GOEDEREN VERVOER	TREK- KERS	LAND- BOUW- TREK- KERS	TOTAAL
1992	40475	63	3206	262	185	44190	1087	48851	85	4001	258	471	53665
1993	32711	75	2758	187	154	35885	1236	49854	86	4284	262	458	54943
1994	33665	69	2739	258	198	36930	1171	54176	107	4894	342	496	60016
1995	30847	56	3068	394	180	34545	1217	53755	99	4960	311	490	59615
1996	34024	76	3318	345	219	37982	1312	54923	94	5115	334	483	60950
1997	33911	68	4092	406	216	38692	1472	55344	83	5361	332	489	61609
1998	38644	86	4559	458	245	43992	1772	56439	95	5504	392	504	62933
1998													
JANUARI	48527	101	5636	768	203	55235	851	50650	85	5854	474	553	57616
FEBRUARI	44446	73	4704	389	190	49802	2119	55942	93	5529	405	502	62471
MAART	46380	92	5178	534	389	52573	2388	60522	97	6070	473	699	67861
APRIL	48950	107	4975	575	478	55085	3180	62524	155	6091	411	727	69908
MEI	38883	104	4383	465	252	44087	2892	55173	81	5127	351	464	61196
JUNI	42928	142	5258	455	297	49080	3003	64263	65	6008	395	545	71276
JULI	37107	58	4374	371	260	42170	2368	60530	113	5357	333	540	66873
AUGUSTUS	30186	63	3867	278	233	34627	1714	48489	155	4508	320	425	53897
SEPTEMBER	32602	84	4378	491	218	37773	1191	58226	59	5486	393	484	64648
OKTOBER	39892	77	4718	557	213	45457	914	58923	47	5956	457	435	65818
NOVEMBER	32194	76	4111	421	121	36923	422	50607	62	4861	370	342	56242
DECEMBER	21629	54	3129	191	90	25093	225	51423	125	5201	316	328	57393
1999													
JANUARI	59968	142	6342	878	207	67537	1489	50983	90	5761	456	462	57752
FEBRUARI	45694	74	5736	478	218	52200	2294	54907	88	4807	272	357	60431
MAART	55756	138	6981	633	394	63902	3642	67126	100	6848	374	759	75207
APRIL	48554	97	6694	694	432	56471	4197	62073	93	6345	366	676	69553
MEI	41052	63	5103	521	255	46994	3236	55024	84	5286	279	409	61082
JUNI	49822	93	6184	577	275	56931	3941	68736	59	6631	341	536	76303
JULI	39191	66	4886	377	220	44740	3177	60676	58	5555	366	483	67138
AUGUSTUS	31994	87	4007	353	236	36677	2297	54197	126	5147	312	432	60214
SEPTEMBER	35735	48	4540	440	195	40958	1492	61265	82	5915	412	443	68117

(1) DE BROMFIETSEN, DIE DE SNELHEID VAN 40 KM/U KUNNEN OVERSCHRIJDEN, WORDEN BESCHOUWD ALS MOTORRIJWIELLEN.
(2) MAXIMUM CYLINDERINHOUDE VAN 350 CM3 EN MAXIMUM GEWICHT VAN 350 KG.

MOTORVOERTUIGEN (VERVOLG)**2.A - TOT HET VERKEER TOEGELATEN NIEUWE MOTORVOERTUIGEN****DETAILCIJFERS VOLGENS DE VERBLIJFPLAATS VAN DE AANGEVER VOOR DE MAAND SEPTEMBER 1999**

VERBLIJFPLAATS VAN DE AANGEVER	MOTORVOERTUIGEN					MOTO'S (1)
	PERSONEN- WAGENS	AUTOBUSSEN EN AUTOCARS	VOERTUIGEN GOEDEREN- VERVOER	TREKKERS	LANDBOUW- TREKKERS	

BELGISCHE NUMMERPLATEN :

BRUSSELS HOOFDSTEDELIJK GEWEST	7973	8	1071	73	5	9130	100
VLAAMS GEWEST	18002	23	2488	299	120	20932	891
WAARVAN : - PROVINCIE ANTWERPEN	5112	6	771	52	22	5963	234
- PROVINCIE VLAAMS-BRABANT	5079	3	543	88	18	5731	175
- PROVINCIE LIMBURG	2032	1	242	31	27	2333	97
- PROVINCIE OOST-VLAANDEREN	3244	6	441	50	21	3762	208
- PROVINCIE WEST-VLAANDEREN	2535	7	491	78	32	3143	177
WAALS GEWEST	8979	17	941	67	70	10074	495
WAARVAN : - PROVINCIE WAALS-BRABANT	1175	1	110	4	7	1297	68
- PROVINCIE HENEGOUWEN	3121	3	343	22	23	3512	187
- PROVINCIE LUIK	2674	12	246	31	18	2981	120
- PROVINCIE LUXEMBURG	907	0	98	2	10	1017	34
- PROVINCIE NAMEN	1102	1	144	8	12	1267	86
HET RIJK	34954	48	4500	439	195	40136	1486

TRANSITO NUMMERPLATEN :

BRUSSELS HOOFDSTEDELIJK GEWEST	313	0	10	0	0	323	1
VLAAMS GEWEST	264	0	22	1	0	287	1
WAARVAN : - PROVINCIE ANTWERPEN	38	0	5	0	0	43	0
- PROVINCIE VLAAMS-BRABANT	48	0	1	0	0	49	1
- PROVINCIE LIMBURG	2	0	0	0	0	2	0
- PROVINCIE OOST-VLAANDEREN	34	0	2	0	0	36	0
- PROVINCIE WEST-VLAANDEREN	142	0	14	1	0	157	0
WAALS GEWEST	204	0	8	0	0	212	4
WAARVAN : - PROVINCIE WAALS-BRABANT	18	0	0	0	0	18	0
- PROVINCIE HENEGOUWEN	131	0	7	0	0	138	4
- PROVINCIE LUIK	7	0	0	0	0	7	0
- PROVINCIE LUXEMBURG	7	0	0	0	0	7	0
- PROVINCIE NAMEN	41	0	1	0	0	42	0
HET RIJK	781	0	40	1	0	822	6

TOTAAL :

BRUSSELS HOOFDSTEDELIJK GEWEST	8286	8	1081	73	5	9453	101
VLAAMS GEWEST	18266	23	2510	300	120	21219	892
WAARVAN : - PROVINCIE ANTWERPEN	5150	6	776	52	22	6006	234
- PROVINCIE VLAAMS-BRABANT	5127	3	544	88	18	5780	176
- PROVINCIE LIMBURG	2034	1	242	31	27	2335	97
- PROVINCIE OOST-VLAANDEREN	3278	6	443	50	21	3798	208
- PROVINCIE WEST-VLAANDEREN	2677	7	505	79	32	3300	177
WAALS GEWEST	9183	17	949	67	70	10286	499
WAARVAN : - PROVINCIE WAALS-BRABANT	1193	1	110	4	7	1315	68
- PROVINCIE HENEGOUWEN	3252	3	350	22	23	3650	191
- PROVINCIE LUIK	2681	12	246	31	18	2988	120
- PROVINCIE LUXEMBURG	914	0	98	2	10	1024	34
- PROVINCIE NAMEN	1143	1	145	8	12	1309	86
HET RIJK	35735	48	4540	440	195	40958	1492

(1) WORDEN DE BROMFIETSEN MET EEN CYLINDERINHOUDE VAN 50 CC EN MINDER, DIE DE SNELHEID VAN 40 KM/UR OVERSCHRIJDEN, BESCHOUWD ALS MOTO'S

MOTORVOERTUIGEN (VERVOLG)**2.B - TOT HET VERKEER TOEGELATEN TWEEDEHANDSMOTORVOERTUIGEN**

DETAILCIJFERS VOLGENS DE VERBLIJFPLAATS VAN DE AANGEEVER VOOR DE MAAND SEPTEMBER 1999

VERBLIJFPLAATS VAN DE AANGEEVER	MOTORVOERTUIGEN					MOTO'S (1)
	PERSONEN- WAGENS	AUTOBUSSEN EN AUTOCARS	VOERTUIGEN GOEDEREN- VERVOER	TREKKERS	LANDBOUW- TREKKERS	

BELGISCHE NUMMERPLATEN :

BRUSSELS HOOFDSTEDELIJK GEWEST	6267	13	551	20	4	6855	-
VLAAMS GEWEST	32405	35	3160	217	263	36080	-
WAARVAN : - PROVINCIE ANTWERPEN	8966	10	863	62	54	9955	-
- PROVINCIE VLAAMS-BRABANT	5312	9	437	41	47	5846	-
- PROVINCIE LIMBURG	5231	7	532	25	40	5835	-
- PROVINCIE OOST-VLAANDEREN	6956	6	694	35	46	7737	-
- PROVINCIE WEST-VLAANDEREN	5940	3	634	54	76	6707	-
WAALS GEWEST	20912	23	1976	103	176	23190	-
WAARVAN : - PROVINCIE WAALS-BRABANT	2112	7	155	1	18	2293	-
- PROVINCIE HENEGOUWEN	8156	6	725	42	57	8986	-
- PROVINCIE LUIK	6292	5	640	51	40	7028	-
- PROVINCIE LUXEMBURG	1611	1	170	4	25	1811	-
- PROVINCIE NAMEN	2741	4	286	5	36	3072	-
HET RIJK	59584	71	5687	340	443	66125	-

TRANSITO NUMMERPLATEN :

BRUSSELS HOOFDSTEDELIJK GEWEST	791	6	88	26	0	911	-
VLAAMS GEWEST	349	5	106	44	0	504	-
WAARVAN : - PROVINCIE ANTWERPEN	94	1	21	5	0	121	-
- PROVINCIE VLAAMS-BRABANT	131	1	12	2	0	146	-
- PROVINCIE LIMBURG	29	2	4	3	0	38	-
- PROVINCIE OOST-VLAANDEREN	45	0	7	2	0	54	-
- PROVINCIE WEST-VLAANDEREN	50	1	62	32	0	145	-
WAALS GEWEST	541	0	34	2	0	577	-
WAARVAN : - PROVINCIE WAALS-BRABANT	30	0	2	0	0	32	-
- PROVINCIE HENEGOUWEN	451	0	20	0	0	471	-
- PROVINCIE LUIK	35	0	9	0	0	44	-
- PROVINCIE LUXEMBURG	8	0	2	1	0	11	-
- PROVINCIE NAMEN	17	0	1	1	0	19	-
HET RIJK	1681	11	228	72	0	1992	-

TOTAAL :

BRUSSELS HOOFDSTEDELIJK GEWEST	7058	19	639	46	4	7766	-
VLAAMS GEWEST	32754	40	3266	261	263	36584	-
WAARVAN : - PROVINCIE ANTWERPEN	9060	11	884	67	54	10076	-
- PROVINCIE VLAAMS-BRABANT	5443	10	449	43	47	5992	-
- PROVINCIE LIMBURG	5260	9	536	28	40	5873	-
- PROVINCIE OOST-VLAANDEREN	7001	6	701	37	46	7791	-
- PROVINCIE WEST-VLAANDEREN	5990	4	696	86	76	6852	-
WAALS GEWEST	21453	23	2010	105	176	23767	-
WAARVAN : - PROVINCIE WAALS-BRABANT	2142	7	157	1	18	2325	-
- PROVINCIE HENEGOUWEN	8607	6	745	42	57	9457	-
- PROVINCIE LUIK	6327	5	649	51	40	7072	-
- PROVINCIE LUXEMBURG	1619	1	172	5	25	1822	-
- PROVINCIE NAMEN	2758	4	287	6	36	3091	-
HET RIJK	61265	82	5915	412	443	68117	-

(1) WORDEN DE BROMFIETSEN MET EEN CYLINDERINHOUD VAN 50 CC EN MINDER, DIE DE SNELHEID VAN 40 KM/UR OVERSCHRIJDEN, BESCHOUWD ALS MOTO'S

MOTORVOERTUIGEN (VERVOLG)**2.C - TOT HET VERKEER TOEGELATEN MOTORVOERTUIGEN**

DETAILCIJFERS VOLGENS DE VERBLIJFPLAATS VAN DE AANGEVER VOOR DE MAAND SEPTEMBER 1999

VERBLIJFPLAATS VAN DE AANGEVER	MOTORVOERTUIGEN						MOTO'S (1)
	PERSONEN- WAGENS	AUTOBUSSEN EN AUTOCARS	VOERTUIGEN GOEDEREN- VERVOER	TREKKERS	LANDBOUW- TREKKERS	TOTAAL	

BELGISCHE NUMMERPLATEN :

BRUSSELS HOOFDSTEDELIJK GEWEST	14240	21	1622	93	9	15985	100
VLAAMS GEWEST	50407	58	5648	516	383	57012	891
WAARVAN : - PROVINCIE ANTWERPEN	14078	16	1634	114	76	15918	234
- PROVINCIE VLAAMS-BRABANT	10391	12	980	129	65	11577	175
- PROVINCIE LIMBURG	7263	8	774	56	67	8168	97
- PROVINCIE OOST-VLAANDEREN	10200	12	1135	85	67	11499	208
- PROVINCIE WEST-VLAANDEREN	8475	10	1125	132	108	9850	177
WAALS GEWEST	29891	40	2917	170	246	33264	495
WAARVAN : - PROVINCIE WAALS-BRABANT	3287	8	265	5	25	3590	68
- PROVINCIE HENEGOUWEN	11277	9	1058	64	80	12498	187
- PROVINCIE LUIK	8966	17	886	82	58	10009	120
- PROVINCIE LUXEMBURG	2518	1	268	6	35	2828	34
- PROVINCIE NAMEN	3843	5	430	13	48	4339	86
HET RIJK	94538	119	10187	779	638	106261	1486

TRANSITO NUMMERPLATEN :

BRUSSELS HOOFDSTEDELIJK GEWEST	1104	6	98	26	0	1234	1
VLAAMS GEWEST	613	5	128	45	0	791	1
WAARVAN : - PROVINCIE ANTWERPEN	132	1	26	5	0	164	0
- PROVINCIE VLAAMS-BRABANT	179	1	13	2	0	195	1
- PROVINCIE LIMBURG	31	2	4	3	0	40	0
- PROVINCIE OOST-VLAANDEREN	79	0	9	2	0	90	0
- PROVINCIE WEST-VLAANDEREN	192	1	76	33	0	302	0
WAALS GEWEST	745	0	42	2	0	789	4
WAARVAN : - PROVINCIE WAALS-BRABANT	48	0	2	0	0	50	0
- PROVINCIE HENEGOUWEN	582	0	27	0	0	609	4
- PROVINCIE LUIK	42	0	9	0	0	51	0
- PROVINCIE LUXEMBURG	15	0	2	1	0	18	0
- PROVINCIE NAMEN	58	0	2	1	0	61	0
HET RIJK	2462	11	268	73	0	2814	6

TOTAAL :

BRUSSELS HOOFDSTEDELIJK GEWEST	15344	27	1720	119	9	17219	101
VLAAMS GEWEST	51020	63	5776	561	383	57803	892
WAARVAN : - PROVINCIE ANTWERPEN	14210	17	1660	119	76	16082	234
- PROVINCIE VLAAMS-BRABANT	10570	13	993	131	65	11772	176
- PROVINCIE LIMBURG	7294	10	778	59	67	8208	97
- PROVINCIE OOST-VLAANDEREN	10279	12	1144	87	67	11589	208
- PROVINCIE WEST-VLAANDEREN	8667	11	1201	165	108	10152	177
WAALS GEWEST	30636	40	2959	172	246	34053	499
WAARVAN : - PROVINCIE WAALS-BRABANT	3335	8	267	5	25	3640	68
- PROVINCIE HENEGOUWEN	11859	9	1095	64	80	13107	191
- PROVINCIE LUIK	9008	17	895	82	58	10060	120
- PROVINCIE LUXEMBURG	2533	1	270	7	35	2846	34
- PROVINCIE NAMEN	3901	5	432	14	48	4400	86
HET RIJK	97000	130	10455	852	638	109075	1492

(1) WORDEN DE BROMFIETSEN MET EEN CYLINDERINHOUDE VAN 50 CC EN MINDER, DIE DE SNELHEID VAN 40 KM/UR OVERSCHRIJDEN, BESCHOUWD ALS MOTO'S

**3. INSCHRIJVINGEN VAN NIEUWE TOT HET VERKEER TOEGELATEN MOTORVOERTUIGEN
NAAR HET LAND VAN HERKOMST EN HET MERK
3 DE KWARTAAL 1999**

LANDEN VAN HERKOMST EN MERKEN	CYLINDER- INHOUD	PERSONEN- WAGENS		AUTO- BUSSEN EN AUTOCARS		VOERTUIGEN VOOR GOEDEREN- VERVOER		TREKKERS		LAND- BOUW- TREKKERS		SPECIALE VOER- TUIGEN		TOTAAL	
		TOTAAL	WAARVAN : NIEUWE NUMMER- PLATEN (1)	TOTAAL	WAARVAN : NIEUWE NUMMER- PLATEN (1)	TOTAAL	WAARVAN : NIEUWE NUMMER- PLATEN (1)	TOTAAL	WAARVAN : NIEUWE NUMMER- PLATEN (1)	TOTAAL	WAARVAN : NIEUWE NUMMER- PLATEN (1)	TOTAAL	WAARVAN : NIEUWE NUMMER- PLATEN (1)	TOTAAL	WAARVAN : NIEUWE NUMMER- PLATEN (1)
DUITSLAND															
AUTO UNION AUDI															
AUDI CABRIO	1900	15	10	-	-	-	-	-	-	-	-	-	-	15	10
AUDI A6	1800	47	30	-	-	-	-	-	-	-	-	-	-	47	30
AUDI A6	1900	726	473	-	-	-	-	-	-	-	-	-	-	726	473
AUDI A6	2400	50	28	-	-	-	-	-	-	-	-	-	-	50	28
AUDI A6	2500	434	315	-	-	-	-	-	-	-	-	-	-	434	315
AUDI A6	2800	18	15	-	-	-	-	-	-	-	-	-	-	18	15
AUDI A8	2500	31	21	-	-	-	-	-	-	-	-	-	-	31	21
AUDI A8	2800	11	5	-	-	-	-	-	-	-	-	-	-	11	5
AUDI A4	1600	135	109	-	-	-	-	-	-	-	-	-	-	135	109
AUDI A4	1800	74	35	-	-	-	-	-	-	-	-	-	-	74	35
AUDI A4	1900	1572	1002	-	-	-	-	-	-	-	-	-	-	1572	1002
AUDI A4	2400	15	6	-	-	-	-	-	-	-	-	-	-	15	6
AUDI A4	2500	75	37	-	-	-	-	-	-	-	-	-	-	75	37
AUDI A3	1600	149	56	-	-	-	-	-	-	-	-	-	-	149	56
AUDI A3	1800	76	35	-	-	-	-	-	-	-	-	-	-	76	35
AUDI A3	1900	679	353	-	-	-	-	-	-	-	-	-	-	679	353
AUDI TT	1800	167	85	-	-	-	-	-	-	-	-	-	-	167	85
ANDERE		37	6	-	-	-	-	-	-	-	-	-	-	37	6
TOTAAL AUTO UNION AUDI		4311	2621	-	-	-	-	-	-	-	-	-	-	4311	2621
BMW															
BMW 525	2500	337	199	-	-	-	-	-	-	-	-	-	-	337	199
BMW 318	1700	294	145	-	-	-	-	-	-	-	-	-	-	294	145
BMW 318	1800	22	8	-	-	-	-	-	-	-	-	-	-	22	8
BMW 320	2000	12	7	-	-	-	-	-	-	-	-	-	-	12	7
BMW M5	4900	18	8	-	-	-	-	-	-	-	-	-	-	18	8
BMW 520 I	2000	62	33	-	-	-	-	-	-	-	-	-	-	62	33
BMW 328	2800	11	1	-	-	-	-	-	-	-	-	-	-	11	1
BMW 316 I	1900	349	107	-	-	-	-	-	-	-	-	-	-	349	107
BMW Z 3	1900	39	16	-	-	-	-	-	-	-	-	-	-	39	16
BMW Z 3	2000	38	16	-	-	-	-	-	-	-	-	-	-	38	16
BMW Z 3	2800	32	7	-	-	-	-	-	-	-	-	-	-	32	7
BMW 328 I	2800	100	40	-	-	-	-	-	-	-	-	-	-	100	40
BMW 318 I	1900	195	72	-	-	-	-	-	-	-	-	-	-	195	72
BMW 320 D	2000	1216	746	-	-	-	-	-	-	-	-	-	-	1216	746
BMW 323 I	2500	202	88	-	-	-	-	-	-	-	-	-	-	202	88
BMW 320 I	2000	235	87	-	-	-	-	-	-	-	-	-	-	235	87
BMW 523 I	2500	92	46	-	-	-	-	-	-	-	-	-	-	92	46
BMW 525D	2500	144	89	-	-	-	-	-	-	-	-	-	-	144	89
BMW 530 D	2900	368	204	-	-	-	-	-	-	-	-	-	-	368	204
BMW 730 D	2900	65	26	-	-	-	-	-	-	-	-	-	-	65	26
BMW 528 I	2800	55	20	-	-	-	-	-	-	-	-	-	-	55	20
BMW 725 D	2500	24	8	-	-	-	-	-	-	-	-	-	-	24	8
BMW 728 I	2800	27	13	-	-	-	-	-	-	-	-	-	-	27	13
ANDERE		109	49	-	-	-	-	-	-	-	-	-	-	109	49
TOTAAL BMW		4046	2035	-	-	-	-	-	-	-	-	-	-	4046	2035
DEUTZ FAHR															
DEUTZ FAHR		-	-	-	-	-	-	-	-	39	24	-	-	39	24
FENDT															
FENDT		-	-	-	-	-	-	-	-	44	27	-	-	44	27
FORD															
FORD		27	19	4	4	778	505	-	-	37	25	-	-	846	553
FORD	2500	29	20	-	-	-	-	-	-	-	-	-	-	29	20
FORD ESCORT	1600	84	16	-	-	-	-	-	-	-	-	-	-	84	16
FORD ESCORT	1800	707	223	-	-	-	-	-	-	-	-	-	-	707	223

3. INSCHRIJVINGEN VAN NIEUWE TOT HET VERKEER TOEGELATEN MOTORVOERTUIGEN
NAAR HET LAND VAN HERKOMST EN HET MERK

3 DE KWARTAAL 1999

LANDEN VAN HERKOMST EN MERKEN	CYLINDER- INHOUD	PERSONEN- WAGENS		AUTO- BUSSEN EN AUTOCARS		VOERTUIGEN VOOR GOEDEREN- VERVOER		TREKKERS		LAND- BOUW- TREKKERS		SPECIALE VOER- TUIGEN		TOTAAL	
		TOTAAL	WAARVAN : NIEUWE NUMMER- PLATEN (1)	TOTAAL	WAARVAN : NIEUWE NUMMER- PLATEN (1)	TOTAAL	WAARVAN : NIEUWE NUMMER- PLATEN (1)	TOTAAL	WAARVAN : NIEUWE NUMMER- PLATEN (1)	TOTAAL	WAARVAN : NIEUWE NUMMER- PLATEN (1)	TOTAAL	WAARVAN : NIEUWE NUMMER- PLATEN (1)	TOTAAL	WAARVAN : NIEUWE NUMMER- PLATEN (1)
		FORD FIESTA	1200	216	61	-	-	-	-	-	-	-	-	-	-
FORD FIESTA	1300	620	259	-	-	-	-	-	-	-	-	-	-	620	259
FORD FIESTA	1800	357	175	-	-	-	-	-	-	-	-	-	-	357	175
FORD TAUNUS	2500	38	25	-	-	-	-	-	-	-	-	-	-	38	25
FORD COURIER	1800	18	12	-	-	-	-	-	-	-	-	-	-	18	12
FORD GALAXY	1900	765	395	-	-	-	-	-	-	-	-	-	-	765	395
FORD GALAXY	2000	21	11	-	-	-	-	-	-	-	-	-	-	21	11
FORD GALAXY	2300	48	31	-	-	-	-	-	-	-	-	-	-	48	31
FORD KA	1300	695	315	-	-	-	-	-	-	-	-	-	-	695	315
FORD FOCUS	1600	712	186	-	-	-	-	-	-	-	-	-	-	712	186
FORD FOCUS	1800	2124	793	-	-	-	-	-	-	-	-	-	-	2124	793
FORD FOCUS	2000	42	10	-	-	-	-	-	-	-	-	-	-	42	10
ANDERE		33	17	-	-	-	-	-	-	-	-	-	-	33	17
TOTAAL FORD		6536	2568	4	4	778	505	-	-	37	25	-	-	7355	3102
MAN															
MAN		-	-	9	2	165	104	124	97	-	-	-	-	298	203
MERCEDES															
MERCEDES		46	26	49	33	2115	1524	179	150	-	-	-	-	2389	1733
MERCEDES	2300	17	16	-	-	-	-	-	-	-	-	-	-	17	16
MERCEDES	2900	17	7	-	-	-	-	-	-	-	-	-	-	17	7
MERCEDES C 180	1800	75	31	-	-	-	-	-	-	-	-	-	-	75	31
MERCEDES C 220	2100	105	52	-	-	-	-	-	-	-	-	-	-	105	52
MERCEDES C 220	2200	361	161	-	-	-	-	-	-	-	-	-	-	361	161
MERCEDES C 200	2000	22	14	-	-	-	-	-	-	-	-	-	-	22	14
MERCEDES C 200	2100	100	47	-	-	-	-	-	-	-	-	-	-	100	47
MERCEDES C 220	2200	205	95	-	-	-	-	-	-	-	-	-	-	205	95
MERCEDES C250	2500	24	10	-	-	-	-	-	-	-	-	-	-	24	10
MERCEDES E 250	2500	34	19	-	-	-	-	-	-	-	-	-	-	34	19
MERCEDES E 200	2000	31	18	-	-	-	-	-	-	-	-	-	-	31	18
MERCEDES E 200	2100	43	14	-	-	-	-	-	-	-	-	-	-	43	14
MERCEDES E200	2200	118	25	-	-	-	-	-	-	-	-	-	-	118	25
MERCEDES E 320	3200	23	11	-	-	-	-	-	-	-	-	-	-	23	11
MERCEDES E 220	2100	229	101	-	-	-	-	-	-	-	-	-	-	229	101
MERCEDES E 220	2200	310	124	-	-	-	-	-	-	-	-	-	-	310	124
MERCEDES E 300	3000	26	11	-	-	-	-	-	-	-	-	-	-	26	11
MERCEDES E 290	2900	10	5	-	-	-	-	-	-	-	-	-	-	10	5
MERCEDES E 280	2800	20	8	-	-	-	-	-	-	-	-	-	-	20	8
MERCEDES SLK 200	2000	154	90	-	-	-	-	-	-	-	-	-	-	154	90
MERCEDES SLK 230	2300	38	18	-	-	-	-	-	-	-	-	-	-	38	18
MERCEDES E 320	3200	48	26	-	-	-	-	-	-	-	-	-	-	48	26
MERCEDES CLK 230	2300	127	65	-	-	-	-	-	-	-	-	-	-	127	65
MERCEDES OM	2000	302	121	-	-	-	-	-	-	-	-	-	-	302	121
MERCEDES E240	2400	71	35	-	-	-	-	-	-	-	-	-	-	71	35
MERCEDES C240	2400	12	7	-	-	-	-	-	-	-	-	-	-	12	7
MERCEDES S 500	5000	71	40	-	-	-	-	-	-	-	-	-	-	71	40
MERCEDES S 320	3200	148	68	-	-	-	-	-	-	-	-	-	-	148	68
MERCEDES A160	1600	148	63	-	-	-	-	-	-	-	-	-	-	148	63
MERCEDES A160	1700	139	61	-	-	-	-	-	-	-	-	-	-	139	61
MERCEDES A140	1400	268	133	-	-	-	-	-	-	-	-	-	-	268	133
MERCEDES G 320	3200	12	12	-	-	-	-	-	-	-	-	-	-	12	12
MERCEDES ML 320	3200	113	61	-	-	-	-	-	-	-	-	-	-	113	61
MERCEDES ML230	2300	89	40	-	-	-	-	-	-	-	-	-	-	89	40
MERCEDES A170	1700	549	342	-	-	-	-	-	-	-	-	-	-	549	342
MERCEDES S430	4300	24	10	-	-	-	-	-	-	-	-	-	-	24	10
MERCEDES V220CDI	2200	92	43	-	-	-	-	-	-	-	-	-	-	92	43
MERCEDES 112CDI	2200	21	15	-	-	-	-	-	-	-	-	-	-	21	15
MERCEDES 110CDI	2200	56	29	-	-	-	-	-	-	-	-	-	-	56	29
MERCEDES 108 CDI	2200	55	45	-	-	-	-	-	-	-	-	-	-	55	45
MERCEDES ML 430	4300	15	6	-	-	-	-	-	-	-	-	-	-	15	6
MERCEDES A 190	1900	24	13	-	-	-	-	-	-	-	-	-	-	24	13
MERCEDES E 270	2700	47	25	-	-	-	-	-	-	-	-	-	-	47	25
ANDERE		60	30	-	-	-	-	-	-	-	-	-	-	60	30
TOTAAL MERCEDES		4499	2193	49	33	2115	1524	179	150	-	-	-	-	6842	3900

(1) MET EEN NIEUWE NUMMERPLAAT GEIMMATICULEERDE VOERTUIGEN, OP NAAM VAN BELGISCHE DECLARANTEN.

3. INSCHRIJVINGEN VAN NIEUWE TOT HET VERKEER TOEGELATEN MOTORVOERTUIGEN
NAAR HET LAND VAN HERKOMST EN HET MERK
3 DE KWARTAAL 1999

LANDEN VAN HERKOMST EN MERKEN	C Y L I N D E R I N H O U D	PERSONEN- WAGENS		AUTO- BUSSEN EN AUTOCARS		VOERTUIGEN VOOR GOEDEREN- VERVOER		TREKKERS		LAND- BOUW- TREKKERS		SPECIALE VOER- TUIGEN		TOTAAL	
		TOTAAL	WAARVAN : NIEUWE NUMMER- PLATEN (1)	TOTAAL	WAARVAN : NIEUWE NUMMER- PLATEN (1)	TOTAAL	WAARVAN : NIEUWE NUMMER- PLATEN (1)	TOTAAL	WAARVAN : NIEUWE NUMMER- PLATEN (1)	TOTAAL	WAARVAN : NIEUWE NUMMER- PLATEN (1)	TOTAAL	WAARVAN : NIEUWE NUMMER- PLATEN (1)	TOTAAL	WAARVAN : NIEUWE NUMMER- PLATEN (1)
		OPEL													
OPEL		-	-	-	-	235	153	-	-	-	-	-	-	235	153
OPEL CORSA	1000	909	431	-	-	-	-	-	-	-	-	-	-	909	431
OPEL CORSA	1200	1074	489	-	-	-	-	-	-	-	-	-	-	1074	489
OPEL CORSA	1400	28	11	-	-	-	-	-	-	-	-	-	-	28	11
OPEL CORSA	1500	765	363	-	-	-	-	-	-	-	-	-	-	765	363
OPEL CORSA	1700	86	66	-	-	-	-	-	-	-	-	-	-	86	66
OPEL OMEGA	2000	266	60	-	-	-	-	-	-	-	-	-	-	266	60
OPEL OMEGA	2500	49	25	-	-	-	-	-	-	-	-	-	-	49	25
OPEL ASTRA	1200	140	31	-	-	-	-	-	-	-	-	-	-	140	31
OPEL ASTRA	1400	798	269	-	-	-	-	-	-	-	-	-	-	798	269
OPEL ASTRA	1600	541	201	-	-	-	-	-	-	-	-	-	-	541	201
OPEL ASTRA	1700	2556	1434	-	-	-	-	-	-	-	-	-	-	2556	1434
OPEL ASTRA	1800	262	69	-	-	-	-	-	-	-	-	-	-	262	69
OPEL ASTRA	2000	752	375	-	-	-	-	-	-	-	-	-	-	752	375
OPEL VECTRA	1600	320	159	-	-	-	-	-	-	-	-	-	-	320	159
OPEL VECTRA	1800	85	41	-	-	-	-	-	-	-	-	-	-	85	41
OPEL VECTRA	2000	659	357	-	-	-	-	-	-	-	-	-	-	659	357
OPEL FRONTERA	2200	209	84	-	-	-	-	-	-	-	-	-	-	209	84
OPEL COMBO	1700	17	12	-	-	-	-	-	-	-	-	-	-	17	12
OPEL TIGRA	1400	76	20	-	-	-	-	-	-	-	-	-	-	76	20
OPEL SINTRA	2200	151	67	-	-	-	-	-	-	-	-	-	-	151	67
OPEL ZAFIRA	1600	496	178	-	-	-	-	-	-	-	-	-	-	496	178
OPEL ZAFIRA	1800	543	161	-	-	-	-	-	-	-	-	-	-	543	161
OPEL ZAFIRA	2000	550	196	-	-	-	-	-	-	-	-	-	-	550	196
ANDERE		24	6	-	-	-	-	-	-	-	-	-	-	24	6
TOTAAL OPEL		11356	5105	-	-	235	153	-	-	-	-	-	-	11591	5258
PORCHE															
PORSCHE 911 T	3400	95	52	-	-	-	-	-	-	-	-	-	-	95	52
PORSCHE BOXSTER	2500	48	24	-	-	-	-	-	-	-	-	-	-	48	24
ANDERE		4	3	-	-	-	-	-	-	-	-	-	-	4	3
TOTAAL PORCHE		147	79	-	-	-	-	-	-	-	-	-	-	147	79
VOLKSWAGEN															
VOLKSWAGEN		4	2	5	2	1273	769	-	-	-	-	-	-	1282	773
VOLKSWAGEN POLO	1000	149	72	-	-	-	-	-	-	-	-	-	-	149	72
VOLKSWAGEN POLO	1400	2391	1039	-	-	-	-	-	-	-	-	-	-	2391	1039
VOLKSWAGEN POLO	1600	51	19	-	-	-	-	-	-	-	-	-	-	51	19
VOLKSWAGEN POLO	1900	1031	463	-	-	-	-	-	-	-	-	-	-	1031	463
VOLKSWAGEN PASSAT	1600	60	42	-	-	-	-	-	-	-	-	-	-	60	42
VOLKSWAGEN PASSAT	1800	45	13	-	-	-	-	-	-	-	-	-	-	45	13
V.W. PASSAT	1900	2162	1266	-	-	-	-	-	-	-	-	-	-	2162	1266
VOLKSWAGEN PASSAT	2500	25	17	-	-	-	-	-	-	-	-	-	-	25	17
VOLKSWAGEN GOLF	1400	358	118	-	-	-	-	-	-	-	-	-	-	358	118
VOLKSWAGEN GOLF	1600	571	244	-	-	-	-	-	-	-	-	-	-	571	244
VOLKSWAGEN GOLF	1800	89	19	-	-	-	-	-	-	-	-	-	-	89	19
VOLKSWAGEN GOLF	1900	3575	1751	-	-	-	-	-	-	-	-	-	-	3575	1751
VOLKSWAGEN GOLF	2000	46	13	-	-	-	-	-	-	-	-	-	-	46	13
VOLKSWAGEN GOLF	2300	16	4	-	-	-	-	-	-	-	-	-	-	16	4
VOLKSWAGEN SHARAN	1900	915	614	-	-	-	-	-	-	-	-	-	-	915	614
VOLKSWAGEN SHARAN	2000	58	46	-	-	-	-	-	-	-	-	-	-	58	46
VOLKSWAGEN CADDY	1400	17	8	-	-	-	-	-	-	-	-	-	-	17	8
VOLKSWAGEN CADDY	1900	39	17	-	-	-	-	-	-	-	-	-	-	39	17
VOLKSWAGEN LUPO	1000	658	355	-	-	-	-	-	-	-	-	-	-	658	355
VOLKSWAGEN LUPO	1200	11	-	-	-	-	-	-	-	-	-	-	-	11	-
VOLKSWAGEN LUPO	1400	62	25	-	-	-	-	-	-	-	-	-	-	62	25
VOLKSWAGEN LUPO	1700	81	43	-	-	-	-	-	-	-	-	-	-	81	43
VOLKSWAGEN T4	1900	88	27	-	-	-	-	-	-	-	-	-	-	88	27
VOLKSWAGEN T4	2500	220	137	-	-	-	-	-	-	-	-	-	-	220	137
VOLKSWAGEN NEWBEETLE	1900	473	242	-	-	-	-	-	-	-	-	-	-	473	242
VOLKSWAGEN NEWBEETLE	2000	79	36	-	-	-	-	-	-	-	-	-	-	79	36
VOLKSWAGEN BORA	1400	16	4	-	-	-	-	-	-	-	-	-	-	16	4
VOLKSWAGEN BORA	1600	176	32	-	-	-	-	-	-	-	-	-	-	176	32
VOLKSWAGEN BORA	1900	951	365	-	-	-	-	-	-	-	-	-	-	951	365

(1) MET EEN NIEUWE NUMMERPLAAT GEIMMATICULEERDE VOERTUIGEN, OP NAAM VAN BELGISCHE DECLARANTEN.

**3. INSCHRIJVINGEN VAN NIEUWE TOT HET VERKEER TOEGELATEN MOTORVOERTUIGEN
NAAR HET LAND VAN HERKOMST EN HET MERK
3 DE KWARTAAL 1999**

LANDEN VAN HERKOMST EN MERKEN	CYLINDER INHOUD	PERSONEN- WAGENS		AUTO- BUSSEN EN AUTOCARS		VOERTUIGEN VOOR GOEDEREN- VERVOER		TREKKERS		LAND- BOUW- TREKKERS		SPECIALE VOER- TUIGEN		TOTAAL	
		TOTAAL	WAARVAN : NIEUWE NUMMER- PLATEN (1)	TOTAAL	WAARVAN : NIEUWE NUMMER- PLATEN (1)	TOTAAL	WAARVAN : NIEUWE NUMMER- PLATEN (1)	TOTAAL	WAARVAN : NIEUWE NUMMER- PLATEN (1)	TOTAAL	WAARVAN : NIEUWE NUMMER- PLATEN (1)	TOTAAL	WAARVAN : NIEUWE NUMMER- PLATEN (1)	TOTAAL	WAARVAN : NIEUWE NUMMER- PLATEN (1)
ANDERE TOTAAL VOLKSWAGEN		54 14471	28 7061	- 5	- 2	- 1273	- 769	- -	- -	- -	- -	- -	- -	54 15749	28 7832
ANDERE MERKEN		-	-	-	-	-	-	-	-	1	1	-	-	1	1
TOTAAL DUITSLAND		45366	21662	67	41	4566	3055	303	247	121	77	-	-	50423	25082
AUSTRALIE		2	1	-	-	-	-	-	-	-	-	-	-	2	1
OOSTENRIJK															
STEYR															
STEYR		-	-	-	-	-	-	-	-	10	8	-	-	10	8
TOTAAL OOSTENRIJK		-	-	-	-	-	-	-	-	10	8	-	-	10	8
BELGIE															
VANHOOL															
VANHOOL		-	-	64	61	-	-	-	-	-	-	-	-	64	61
ANDERE MERKEN		-	-	-	-	4	4	-	-	-	-	-	-	4	4
TOTAAL BELGIE		-	-	64	61	4	4	-	-	-	-	-	-	68	65
SPANJE															
SEAT															
SEAT		-	-	-	-	85	49	-	-	-	-	-	-	85	49
SEAT IBIZA	1400	199	127	-	-	-	-	-	-	-	-	-	-	199	127
SEAT IBIZA	1900	950	383	-	-	-	-	-	-	-	-	-	-	950	383
SEAT TOLEDO	1600	29	3	-	-	-	-	-	-	-	-	-	-	29	3
SEAT TOLEDO	1900	453	245	-	-	-	-	-	-	-	-	-	-	453	245
SEAT CORDOBA	1400	90	44	-	-	-	-	-	-	-	-	-	-	90	44
SEAT CORDOBA	1900	330	91	-	-	-	-	-	-	-	-	-	-	330	91
SEAT ALHAMBRA	1900	294	104	-	-	-	-	-	-	-	-	-	-	294	104
SEAT AROSA	1000	23	15	-	-	-	-	-	-	-	-	-	-	23	15
SEAT AROSA	1400	18	9	-	-	-	-	-	-	-	-	-	-	18	9
ANDERE		33	13	-	-	-	-	-	-	-	-	-	-	33	13
TOTAAL SEAT		2419	1034	-	-	85	49	-	-	-	-	-	-	2504	1083
TOTAAL SPANJE		2419	1034	-	-	85	49	-	-	-	-	-	-	2504	1083
FRANKRIJK															
CITROEN															
CITROEN		1	-	1	1	1504	1042	-	-	-	-	-	-	1506	1043
CITROEN XM	2000	26	6	-	-	-	-	-	-	-	-	-	-	26	6
CITROEN XM	2100	61	9	-	-	-	-	-	-	-	-	-	-	61	9
CITROEN XM	2400	17	8	-	-	-	-	-	-	-	-	-	-	17	8
CITROEN XANTIA	1800	245	65	-	-	-	-	-	-	-	-	-	-	245	65
CITROEN XANTIA	1900	505	154	-	-	-	-	-	-	-	-	-	-	505	154
CITROEN XANTIA	2000	473	197	-	-	-	-	-	-	-	-	-	-	473	197
CITROEN EVASION	1800	245	73	-	-	-	-	-	-	-	-	-	-	245	73
CITROEN EVASION	1900	356	151	-	-	-	-	-	-	-	-	-	-	356	151

(1) MET EEN NIEUWE NUMMERPLAAT GEIMMATICULEERDE VOERTUIGEN, OP NAAM VAN BELGISCHE DECLARANTEN.

**3. INSCHRIJVINGEN VAN NIEUWE TOT HET VERKEER TOEGELATEN MOTORVOERTUIGEN
NAAR HET LAND VAN HERKOMST EN HET MERK
3 DE KWARTAAL 1999**

LANDEN VAN HERKOMST EN MERKEN	CYLINDER- INHOUD	PERSONEN- WAGENS		AUTO- BUSSEN EN AUTOCARS		VOERTUIGEN VOOR GOEDEREN- VERVOER		TREKKERS		LAND- BOUW- TREKKERS		SPECIALE VOER- TUIGEN		TOTAAL	
		TOTAAL	WAARVAN : NIEUWE NUMMER- PLATEN (1)	TOTAAL	WAARVAN : NIEUWE NUMMER- PLATEN (1)	TOTAAL	WAARVAN : NIEUWE NUMMER- PLATEN (1)	TOTAAL	WAARVAN : NIEUWE NUMMER- PLATEN (1)	TOTAAL	WAARVAN : NIEUWE NUMMER- PLATEN (1)	TOTAAL	WAARVAN : NIEUWE NUMMER- PLATEN (1)	TOTAAL	WAARVAN : NIEUWE NUMMER- PLATEN (1)
CITROEN EVASION	2000	33	16	-	-	-	-	-	-	-	-	-	-	33	16
CITROEN EVASION	2100	25	18	-	-	-	-	-	-	-	-	-	-	25	18
CITROEN JUMPY	1900	16	10	-	-	-	-	-	-	-	-	-	-	16	10
CITROEN SAXO	1000	34	12	-	-	-	-	-	-	-	-	-	-	34	12
CITROEN SAXO	1100	868	400	-	-	-	-	-	-	-	-	-	-	868	400
CITROEN SAXO	1400	261	75	-	-	-	-	-	-	-	-	-	-	261	75
CITROEN SAXO	1500	444	244	-	-	-	-	-	-	-	-	-	-	444	244
CITROEN SAXO	1600	51	15	-	-	-	-	-	-	-	-	-	-	51	15
CITROEN BERLINGO	1400	216	48	-	-	-	-	-	-	-	-	-	-	216	48
CITROEN BERLINGO	1800	55	28	-	-	-	-	-	-	-	-	-	-	55	28
CITROEN BERLINGO	1900	619	218	-	-	-	-	-	-	-	-	-	-	619	218
CITROEN XSARA	1400	352	117	-	-	-	-	-	-	-	-	-	-	352	117
CITROEN XSARA	1600	331	81	-	-	-	-	-	-	-	-	-	-	331	81
CITROEN XSARA	1800	13	5	-	-	-	-	-	-	-	-	-	-	13	5
CITROEN XSARA	1900	1490	514	-	-	-	-	-	-	-	-	-	-	1490	514
CITROEN XSARA	2000	389	200	-	-	-	-	-	-	-	-	-	-	389	200
ANDERE		36	23	-	-	-	-	-	-	-	-	-	-	36	23
TOTAAL CITROEN		7162	2687	1	1	1504	1042	-	-	-	-	-	-	8667	3730
PEUGEOT															
PEUGEOT		1	-	-	-	1187	854	-	-	-	-	-	-	1188	854
PEUGEOT 605	2000	14	4	-	-	-	-	-	-	-	-	-	-	14	4
PEUGEOT 106	1000	301	142	-	-	-	-	-	-	-	-	-	-	301	142
PEUGEOT 106	1100	268	78	-	-	-	-	-	-	-	-	-	-	268	78
PEUGEOT 106	1400	75	20	-	-	-	-	-	-	-	-	-	-	75	20
PEUGEOT 106	1500	132	53	-	-	-	-	-	-	-	-	-	-	132	53
PEUGEOT 306	1400	614	215	-	-	-	-	-	-	-	-	-	-	614	215
PEUGEOT 306	1600	358	128	-	-	-	-	-	-	-	-	-	-	358	128
PEUGEOT 306	1800	32	17	-	-	-	-	-	-	-	-	-	-	32	17
PEUGEOT 306	1900	1923	1218	-	-	-	-	-	-	-	-	-	-	1923	1218
PEUGEOT 306	2000	635	420	-	-	-	-	-	-	-	-	-	-	635	420
PEUGEOT 806	1800	65	14	-	-	-	-	-	-	-	-	-	-	66	14
PEUGEOT 806	1900	231	107	-	-	-	-	-	-	-	-	-	-	231	107
PEUGEOT 806	2000	136	73	-	-	-	-	-	-	-	-	-	-	136	73
PEUGEOT 806	2100	169	109	-	-	-	-	-	-	-	-	-	-	169	109
PEUGEOT 406	1800	268	108	-	-	-	-	-	-	-	-	-	-	268	108
PEUGEOT 406	1900	238	106	-	-	-	-	-	-	-	-	-	-	238	106
PEUGEOT 406	2000	2215	1422	-	-	-	-	-	-	-	-	-	-	2215	1422
PEUGEOT 406	2500	36	16	-	-	-	-	-	-	-	-	-	-	36	16
PEUGEOT EXPERT	1900	19	10	-	-	-	-	-	-	-	-	-	-	19	10
PEUGEOT 206	1100	1003	472	-	-	-	-	-	-	-	-	-	-	1003	472
PEUGEOT 206	1400	781	252	-	-	-	-	-	-	-	-	-	-	781	252
PEUGEOT 206	1600	91	29	-	-	-	-	-	-	-	-	-	-	91	29
PEUGEOT 206	1900	860	427	-	-	-	-	-	-	-	-	-	-	860	427
PEUGEOT 206	2000	129	75	-	-	-	-	-	-	-	-	-	-	129	75
PEUGEOT PARTNER	1400	162	39	-	-	-	-	-	-	-	-	-	-	162	39
PEUGEOT PARTNER	1800	32	11	-	-	-	-	-	-	-	-	-	-	32	11
PEUGEOT PARTNER	1900	690	228	-	-	-	-	-	-	-	-	-	-	690	228
PEUGEOT BOXER	2400	10	8	-	-	-	-	-	-	-	-	-	-	10	8
ANDERE		24	17	-	-	-	-	-	-	-	-	-	-	24	17
TOTAAL PEUGEOT		11514	5818	-	-	1187	854	-	-	-	-	-	-	12701	6572
RENAULT															
RENAULT		3	2	10	7	1135	821	125	106	23	12	-	-	1296	948
RENAULT	1900	19	9	-	-	-	-	-	-	-	-	-	-	19	9
RENAULT CLIO	1100	1011	513	-	-	-	-	-	-	-	-	-	-	1011	513
RENAULT CLIO	1400	179	66	-	-	-	-	-	-	-	-	-	-	179	66
RENAULT CLIO	1600	158	45	-	-	-	-	-	-	-	-	-	-	158	45
RENAULT CLIO	1900	694	393	-	-	-	-	-	-	-	-	-	-	694	393
RENAULT SAFRANE	1900	47	24	-	-	-	-	-	-	-	-	-	-	47	24
RENAULT SAFRANE	2200	162	99	-	-	-	-	-	-	-	-	-	-	162	99
RENAULT TWINGO	1100	712	348	-	-	-	-	-	-	-	-	-	-	712	348
RENAULT LAGUNA	1600	77	36	-	-	-	-	-	-	-	-	-	-	77	36
RENAULT LAGUNA	1800	45	11	-	-	-	-	-	-	-	-	-	-	45	11
RENAULT LAGUNA	1900	545	343	-	-	-	-	-	-	-	-	-	-	545	343
RENAULT LAGUNA	2000	22	11	-	-	-	-	-	-	-	-	-	-	22	11

3. INSCHRIJVINGEN VAN NIEUWE TOT HET VERKEER TOEGELATEN MOTORVOERTUIGEN
NAAR HET LAND VAN HERKOMST EN HET MERK
3 DE KWARTAAL 1999

LANDEN VAN HERKOMST EN MERKEN	C Y L I N D E R I N H O U D	PERSONEN- WAGENS		AUTO- BUSSEN EN AUTOCARS		VOERTUIGEN VOOR GOEDEREN- VERVOER		TREKKERS		LAND- BOUW- TREKKERS		SPECIALE VOER- TUIGEN		TOTAAL	
		TOTAAL	WAARVAN : NIEUWE NUMMER- PLATEN (1)	TOTAAL	WAARVAN : NIEUWE NUMMER- PLATEN (1)	TOTAAL	WAARVAN : NIEUWE NUMMER- PLATEN (1)	TOTAAL	WAARVAN : NIEUWE NUMMER- PLATEN (1)	TOTAAL	WAARVAN : NIEUWE NUMMER- PLATEN (1)	TOTAAL	WAARVAN : NIEUWE NUMMER- PLATEN (1)	TOTAAL	WAARVAN : NIEUWE NUMMER- PLATEN (1)
RENAULT LAGUNA	2200	16	6	-	-	-	-	-	-	-	-	-	-	16	6
RENAULT ESPACE	2000	111	62	-	-	-	-	-	-	-	-	-	-	111	62
RENAULT ESPACE	2200	483	341	-	-	-	-	-	-	-	-	-	-	483	341
RENAULT ESPACE	2900	18	13	-	-	-	-	-	-	-	-	-	-	18	13
RENAULT MEGANE	1400	546	195	-	-	-	-	-	-	-	-	-	-	546	195
RENAULT MEGANE	1600	472	155	-	-	-	-	-	-	-	-	-	-	472	155
RENAULT MEGANE	1900	2362	1398	-	-	-	-	-	-	-	-	-	-	2362	1398
RENAULT MEGANE	2000	23	14	-	-	-	-	-	-	-	-	-	-	23	14
RENAULT KANGOO	1100	99	62	-	-	-	-	-	-	-	-	-	-	99	62
RENAULT KANGOO	1400	150	52	-	-	-	-	-	-	-	-	-	-	150	52
RENAULT KANGOO	1900	403	212	-	-	-	-	-	-	-	-	-	-	403	212
ANDERE		43	19	-	-	-	-	-	-	-	-	-	-	43	19
TOTAAL RENAULT		8400	4429	10	7	1135	821	125	106	23	12	-	-	9693	5375
ANDERE MERKEN		-	-	-	-	-	-	-	-	1	1	-	-	1	1
TOTAAL FRANKRIJK		27076	12934	11	8	3826	2717	125	106	24	13	-	-	31062	15778
ITALIE															
ALFA ROMEO															
ALFA ROMEO GTV	1700	15	8	-	-	-	-	-	-	-	-	-	-	15	8
ALFA ROMEO GTV	2000	15	5	-	-	-	-	-	-	-	-	-	-	15	5
ALFA RPMEO SPYDER	1700	22	9	-	-	-	-	-	-	-	-	-	-	22	9
ALFA ROMEO SPYDER	2000	16	6	-	-	-	-	-	-	-	-	-	-	16	6
ALFA ROMEO ALFA 145	1400	73	23	-	-	-	-	-	-	-	-	-	-	73	23
ALFA ROMEO ALFA 145	1600	17	7	-	-	-	-	-	-	-	-	-	-	17	7
ALFA ROMEO ALFA 145	1900	54	25	-	-	-	-	-	-	-	-	-	-	54	25
ALFA ROMEO ALFA 146	1400	62	26	-	-	-	-	-	-	-	-	-	-	62	26
ALFA ROMEO ALFA 146	1600	18	5	-	-	-	-	-	-	-	-	-	-	18	5
ALFA ROMEO ALFA 146	1900	97	38	-	-	-	-	-	-	-	-	-	-	97	38
ALFA ROMEO 166	2000	37	22	-	-	-	-	-	-	-	-	-	-	37	22
ALFA ROMEO 166	2400	110	81	-	-	-	-	-	-	-	-	-	-	110	81
ALFA ROMEO 166	2500	14	3	-	-	-	-	-	-	-	-	-	-	14	3
ALFA ROMEO 166	3000	10	3	-	-	-	-	-	-	-	-	-	-	10	3
ALFA ROMEO 155	1600	53	23	-	-	-	-	-	-	-	-	-	-	53	23
ALFA ROMEO 156	1700	71	31	-	-	-	-	-	-	-	-	-	-	71	31
ALFA ROMEO ALFA 156	1900	682	415	-	-	-	-	-	-	-	-	-	-	682	415
ALFA ROMEO 164	2000	36	13	-	-	-	-	-	-	-	-	-	-	36	13
ALFA ROMEO 156	2400	68	58	-	-	-	-	-	-	-	-	-	-	68	58
ALFA ROMEO 156	2500	16	7	-	-	-	-	-	-	-	-	-	-	16	7
ANDERE		26	11	-	-	-	-	-	-	-	-	-	-	26	11
TOTAAL ALFA ROMEO		1512	819	-	-	-	-	-	-	-	-	-	-	1512	819
FERRARI		15	10	-	-	-	-	-	-	-	-	-	-	15	10
FIAT															
FIAT		142	95	-	-	606	392	-	-	53	28	-	-	801	515
FIAT PANDA	900	21	8	-	-	-	-	-	-	-	-	-	-	21	8
FIAT PUNTO	1100	336	131	-	-	-	-	-	-	-	-	-	-	336	131
FIAT PUNTO	1200	843	433	-	-	-	-	-	-	-	-	-	-	843	433
FIAT PUNTO	1700	337	196	-	-	-	-	-	-	-	-	-	-	337	196
FIAT PUNTO	1900	101	66	-	-	-	-	-	-	-	-	-	-	101	66
FIAT COUPE	1700	31	11	-	-	-	-	-	-	-	-	-	-	31	11
FIAT COUPE	2000	27	14	-	-	-	-	-	-	-	-	-	-	27	14
FIAT ULYSSE	1900	31	16	-	-	-	-	-	-	-	-	-	-	31	16
FIAT ULYSSE	2000	67	67	-	-	-	-	-	-	-	-	-	-	67	67
FIAT ULYSSE	2100	18	18	-	-	-	-	-	-	-	-	-	-	18	18
FIAT BARCHETTA	1700	21	7	-	-	-	-	-	-	-	-	-	-	21	7
FIAT BRAVA	1200	50	26	-	-	-	-	-	-	-	-	-	-	50	26
FIAT BRAVA	1600	31	17	-	-	-	-	-	-	-	-	-	-	31	17
FIAT BRAVA	1900	113	77	-	-	-	-	-	-	-	-	-	-	113	77
FIAT BRAVO	1200	31	11	-	-	-	-	-	-	-	-	-	-	31	11
FIAT BRAVO	1600	26	10	-	-	-	-	-	-	-	-	-	-	26	10

**3. INSCHRIJVINGEN VAN NIEUWE TOT HET VERKEER TOEGELATEN MOTORVOERTUIGEN
NAAR HET LAND VAN HERKOMST EN HET MERK
3 DE KWARTAAL 1999**

LANDEN VAN HERKOMST EN MERKEN	CYLINDER- INDERING- HOUD- D	PERSONEN- WAGENS		AUTO- BUSSEN EN AUTOCARS		VOERTUIGEN VOOR GOEDEREN- VERVOER		TREKKERS		LAND- BOUW- TREKKERS		SPECIALE VOER- TUIGEN		TOTAAL	
		TOTAAL	WAARVAN : NIEUWE NUMMER- PLATEN (1)	TOTAAL	WAARVAN : NIEUWE NUMMER- PLATEN (1)	TOTAAL	WAARVAN : NIEUWE NUMMER- PLATEN (1)	TOTAAL	WAARVAN : NIEUWE NUMMER- PLATEN (1)	TOTAAL	WAARVAN : NIEUWE NUMMER- PLATEN (1)	TOTAAL	WAARVAN : NIEUWE NUMMER- PLATEN (1)	TOTAAL	WAARVAN : NIEUWE NUMMER- PLATEN (1)
FIAT BRAVO	1900	328	248	-	-	-	-	-	-	-	-	-	-	328	248
FIAT SCUDDO	1900	16	9	-	-	-	-	-	-	-	-	-	-	16	9
FIAT MAREA	1600	42	32	-	-	-	-	-	-	-	-	-	-	42	32
FIAT MAREA	1900	64	39	-	-	-	-	-	-	-	-	-	-	64	39
FIAT MAREA WEEKEND	1600	15	5	-	-	-	-	-	-	-	-	-	-	15	5
FIAT MAREA WEEKEND	1700	44	36	-	-	-	-	-	-	-	-	-	-	44	36
FIAT MAREA WEEKEND	1900	145	82	-	-	-	-	-	-	-	-	-	-	145	82
FIAT MAREA WEEKEND	2000	23	21	-	-	-	-	-	-	-	-	-	-	23	21
FIAT PALIO WEEKEND	1200	27	4	-	-	-	-	-	-	-	-	-	-	27	4
FIAT PALIO WEEKEND	1600	10	2	-	-	-	-	-	-	-	-	-	-	10	2
FIAT PALIO WEEKEND	1700	89	30	-	-	-	-	-	-	-	-	-	-	89	30
FIAT SEICENTO	900	90	53	-	-	-	-	-	-	-	-	-	-	90	53
FIAT SEICENTO	1100	208	102	-	-	-	-	-	-	-	-	-	-	208	102
FIAT DUCATS	1900	10	8	-	-	-	-	-	-	-	-	-	-	10	8
FIAT MULTIPLA	1600	28	14	-	-	-	-	-	-	-	-	-	-	28	14
FIAT MULTIPLA	1900	215	112	-	-	-	-	-	-	-	-	-	-	215	112
ANDERE		41	21	-	-	-	-	-	-	-	-	-	-	41	21
TOTAAL FIAT		3621	2021	-	-	606	392	-	-	53	28	-	-	4280	2441
IVECO															
IVECO		11	5	9	3	342	257	64	48	-	-	-	-	426	313
LANCIA															
LANCIA DELTA	1600	12	3	-	-	-	-	-	-	-	-	-	-	12	3
LANCIA DELTA	1900	96	38	-	-	-	-	-	-	-	-	-	-	96	38
LANCIA Z	2100	20	12	-	-	-	-	-	-	-	-	-	-	20	12
LANCIA K	2000	10	1	-	-	-	-	-	-	-	-	-	-	10	1
LANCIA K	2400	40	20	-	-	-	-	-	-	-	-	-	-	40	20
LANCIA Y	1200	280	145	-	-	-	-	-	-	-	-	-	-	280	145
LANCIA LYBRA	1700	32	24	-	-	-	-	-	-	-	-	-	-	32	24
LANCIA LYBRA	1900	72	43	-	-	-	-	-	-	-	-	-	-	72	43
ANDERE		35	10	-	-	-	-	-	-	-	-	-	-	35	10
TOTAAL LANCIA		597	296	-	-	-	-	-	-	-	-	-	-	597	296
SAME															
SAME		-	-	-	-	-	-	-	-	22	14	-	-	22	14
ANDERE MERKEN		9	8	-	-	-	-	-	-	13	10	-	-	22	18
TOTAAL ITALIE		5765	3159	9	3	948	649	64	48	88	52	-	-	6874	3911
NEDERLAND															
DAF															
DAF		-	-	-	-	177	120	200	141	-	-	-	-	377	261
TOTAAL NEDERLAND		-	-	-	-	177	120	200	141	-	-	-	-	377	261
VERENIGD KONINKRIJK															
AUSTIN															
MINI MINI	1300	21	11	-	-	-	-	-	-	-	-	-	-	21	11
DAIMLER		13	5	-	-	-	-	-	-	-	-	-	-	13	5
FORD															
FORD MONDEO	1600	35	19	-	-	-	-	-	-	-	-	-	-	35	19
FORD MONDEO	1800	1091	539	-	-	-	-	-	-	-	-	-	-	1091	539

(1) MET EEN NIEUWE NUMMERPLAAT GEIMMTRICULEERDE VOERTUIGEN, OP NAAM VAN BELGISCHE DECLARANTEN.

**3. INSCHRIJVINGEN VAN NIEUWE TOT HET VERKEER TOEGELATEN MOTORVOERTUIGEN
NAAR HET LAND VAN HERKOMST EN HET MERK
3 DE KWARTAAL 1999**

LANDEN VAN HERKOMST EN MERKEN	CYLINDER- INHOUDE	PERSONEN- WAGENS		AUTO- BUSSEN EN AUTOCARS		VOERTUIGEN VOOR GOEDEREN- VERVOER		TREKKERS		LAND- BOUW- TREKKERS		SPECIALE VOER- TUIGEN		TOTAAL	
		TOTAAL	WAARVAN : NIEUWE NUMMER- PLATEN (1)	TOTAAL	WAARVAN : NIEUWE NUMMER- PLATEN (1)	TOTAAL	WAARVAN : NIEUWE NUMMER- PLATEN (1)	TOTAAL	WAARVAN : NIEUWE NUMMER- PLATEN (1)	TOTAAL	WAARVAN : NIEUWE NUMMER- PLATEN (1)	TOTAAL	WAARVAN : NIEUWE NUMMER- PLATEN (1)	TOTAAL	WAARVAN : NIEUWE NUMMER- PLATEN (1)
FORD MONDEO	2000	65	38	-	-	-	-	-	-	-	-	-	-	65	38
ANDERE		8	3	-	-	-	-	-	-	-	-	-	-	8	3
TOTAAL FORD		1199	599	-	-	-	-	-	-	-	-	-	-	1199	599
JAGUAR															
JAGUAR SOVEREIGN	3200	18	6	-	-	-	-	-	-	-	-	-	-	18	6
JAGUAR XK8	4000	38	14	-	-	-	-	-	-	-	-	-	-	38	14
JAGUAR EXECUTIVE	3200	15	6	-	-	-	-	-	-	-	-	-	-	15	6
JAGUAR XKR	4000	20	8	-	-	-	-	-	-	-	-	-	-	20	8
JAGUAR S TYPE	3000	70	38	-	-	-	-	-	-	-	-	-	-	70	38
JAGUAR S-TYPE	4000	46	20	-	-	-	-	-	-	-	-	-	-	46	20
JAGUAR S TYPE EXEC	3000	128	61	-	-	-	-	-	-	-	-	-	-	128	61
ANDERE		16	3	-	-	-	-	-	-	-	-	-	-	16	3
TOTAAL JAGUAR		351	156	-	-	-	-	-	-	-	-	-	-	351	156
LANDROVER															
LANDROVER		-	-	-	-	100	57	-	-	-	-	-	-	100	57
LANDROVER RANGE	2500	131	56	-	-	-	-	-	-	-	-	-	-	131	56
LANDROVER RANGE	4600	21	7	-	-	-	-	-	-	-	-	-	-	21	7
LAND ROVER DISCOVERY	2500	130	38	-	-	-	-	-	-	-	-	-	-	130	38
LANDROVER FREELANDER	1800	98	47	-	-	-	-	-	-	-	-	-	-	98	47
LANDROVER FREELANDER	2000	213	79	-	-	-	-	-	-	-	-	-	-	213	79
LANDROVER DEFENDER	2500	13	4	-	-	-	-	-	-	-	-	-	-	13	4
ANDERE		11	4	-	-	-	-	-	-	-	-	-	-	11	4
TOTAAL LANDROVER		617	235	-	-	100	57	-	-	-	-	-	-	717	292
LOTUS															
LOTUS ELISE	1800	29	16	-	-	-	-	-	-	-	-	-	-	29	16
ANDERE		4	1	-	-	-	-	-	-	-	-	-	-	4	1
TOTAAL LOTUS		33	17	-	-	-	-	-	-	-	-	-	-	33	17
MASSEY FERGUSON															
MASSEY FERGUSON		-	-	-	-	-	-	-	-	51	36	-	-	51	36
MG															
MG F	1800	113	60	-	-	-	-	-	-	-	-	-	-	113	60
LAND ROVER															
ROVER 75	1800	10	-	-	-	-	-	-	-	-	-	-	-	10	-
ROVER 75	2000	153	72	-	-	-	-	-	-	-	-	-	-	153	72
ROVER 75	2500	19	9	-	-	-	-	-	-	-	-	-	-	19	9
ROVER 200	1400	281	132	-	-	-	-	-	-	-	-	-	-	281	132
ROVER 200	1600	23	7	-	-	-	-	-	-	-	-	-	-	23	7
ROVER 200	2000	79	38	-	-	-	-	-	-	-	-	-	-	79	38
ROVER 600	1900	22	4	-	-	-	-	-	-	-	-	-	-	22	4
ROVER 600	2000	59	25	-	-	-	-	-	-	-	-	-	-	59	25
ROVER 400	1400	13	2	-	-	-	-	-	-	-	-	-	-	13	2
ROVER 400	1600	116	20	-	-	-	-	-	-	-	-	-	-	116	20
ROVER 400	2000	91	29	-	-	-	-	-	-	-	-	-	-	91	29
ANDERE		31	10	-	-	-	-	-	-	-	-	-	-	31	10
TOTAAL LAND ROVER		897	348	-	-	-	-	-	-	-	-	-	-	897	348
ANDERE MERKEN		16	8	-	-	-	-	-	-	-	-	-	-	16	8
TOTAAL VERENIGD KONINKRIJK		3260	1439	-	-	100	57	-	-	51	36	-	-	3411	1532
ZWEDEN															
SAAB															
SAAB MONTE CARLO	2000	127	78	-	-	-	-	-	-	-	-	-	-	127	78

**3. INSCHRIJVINGEN VAN NIEUWE TOT HET VERKEER TOEGELATEN MOTORVOERTUIGEN
NAAR HET LAND VAN HERKOMST EN HET MERK
3 DE KWARTAAL 1999**

LANDEN VAN HERKOMST EN MERKEN	C Y L I N D E R I N H O U D	PERSONEN- WAGENS		AUTO- BUSSEN EN AUTOCARS		VOERTUIGEN VOOR GOEDEREN- VERVOER		TREKKERS		LAND- BOUW- TREKKERS		SPECIALE VOER- TUIGEN		TOTAAL	
		TOTAAL	WAARVAN : NIEUWE NUMMER- PLATEN (1)	TOTAAL	WAARVAN : NIEUWE NUMMER- PLATEN (1)	TOTAAL	WAARVAN : NIEUWE NUMMER- PLATEN (1)	TOTAAL	WAARVAN : NIEUWE NUMMER- PLATEN (1)	TOTAAL	WAARVAN : NIEUWE NUMMER- PLATEN (1)	TOTAAL	WAARVAN : NIEUWE NUMMER- PLATEN (1)	TOTAAL	WAARVAN : NIEUWE NUMMER- PLATEN (1)
SAAB MONTE CARLO	2300	72	41	-	-	-	-	-	-	-	-	-	-	72	41
SAAB MONTE CARLO	3000	29	17	-	-	-	-	-	-	-	-	-	-	29	17
SAAB 9-3	2000	202	96	-	-	-	-	-	-	-	-	-	-	202	96
SAAB 9-3	2200	114	76	-	-	-	-	-	-	-	-	-	-	114	76
ANDERE		3	1	-	-	-	-	-	-	-	-	-	-	3	1
TOTAAL SAAB		547	309	-	-	-	-	-	-	-	-	-	-	547	309
SCANIA															
SCANIA		-	-	8	6	108	71	202	158	-	-	-	-	318	235
VOLVO															
VOLVO		-	-	15	11	225	155	276	191	-	-	-	-	516	357
VOLVO V 40	1600	16	10	-	-	-	-	-	-	-	-	-	-	16	10
VOLVO V 40	1700	28	8	-	-	-	-	-	-	-	-	-	-	28	8
VOLVO V 40	1800	116	42	-	-	-	-	-	-	-	-	-	-	116	42
VOLVO V 40	1900	723	396	-	-	-	-	-	-	-	-	-	-	723	396
VOLVO S 40	1600	20	3	-	-	-	-	-	-	-	-	-	-	20	3
VOLVO S 40	1800	68	21	-	-	-	-	-	-	-	-	-	-	68	21
VOLVO S 40	1900	261	137	-	-	-	-	-	-	-	-	-	-	261	137
VOLVO V 70	2400	70	27	-	-	-	-	-	-	-	-	-	-	70	27
VOLVO V 70	2500	214	105	-	-	-	-	-	-	-	-	-	-	214	105
VOLVO S 70	2400	32	13	-	-	-	-	-	-	-	-	-	-	32	13
VOLVO S 70	2500	54	23	-	-	-	-	-	-	-	-	-	-	54	23
VOLVO C70	2300	15	4	-	-	-	-	-	-	-	-	-	-	15	4
VOLVO C70	2400	38	17	-	-	-	-	-	-	-	-	-	-	38	17
VOLVO S80	2000	32	20	-	-	-	-	-	-	-	-	-	-	32	20
VOLVO S80	2400	52	21	-	-	-	-	-	-	-	-	-	-	52	21
VOLVO S80	2500	285	136	-	-	-	-	-	-	-	-	-	-	285	136
VOLVO S80	2800	20	11	-	-	-	-	-	-	-	-	-	-	20	11
VOLVO S80	2900	46	14	-	-	-	-	-	-	-	-	-	-	46	14
ANDERE		23	8	-	-	-	-	-	-	-	-	-	-	23	8
TOTAAL VOLVO		2113	1016	15	11	225	155	276	191	-	-	-	-	2629	1373
TOTAAL ZWEDEN		2660	1325	23	17	333	226	478	349	-	-	-	-	3494	1917
TSJECHISCHE REPUBLIEK															
SKODA															
SKODA		-	-	-	-	19	12	-	-	-	-	-	-	19	12
SKODA OCTAVIA	1600	103	25	-	-	-	-	-	-	-	-	-	-	103	25
SKODA OCTAVIA	1900	448	149	-	-	-	-	-	-	-	-	-	-	448	149
SKODA FELICIA	1300	270	91	-	-	-	-	-	-	-	-	-	-	270	91
SKODA FELICIA	1900	117	28	-	-	-	-	-	-	-	-	-	-	117	28
ANDERE		11	3	-	-	-	-	-	-	-	-	-	-	11	3
TOTAAL SKODA		949	296	-	-	19	12	-	-	-	-	-	-	968	308
ANDERE MERKEN		-	-	-	-	-	-	-	-	8	7	-	-	8	7
TOTAAL TSJECHISCHE REPUBLIEK		949	296	-	-	19	12	-	-	8	7	-	-	976	315
U. S. A.															
CADILLAC		12	4	-	-	-	-	-	-	-	-	-	-	12	4
CASE IT															
CASE IT		-	-	-	-	-	-	-	-	57	34	-	-	57	34
CHEVROLET															
CHEVROLET		1	1	-	-	60	30	-	-	-	-	-	-	61	31

(1) MET EEN NIEUWE NUMMERPLAAT GEIMMATICULEERDE VOERTUIGEN, OP NAAM VAN BELGISCHE DECLARANTEN.

**3. INSCHRIJVINGEN VAN NIEUWE TOT HET VERKEER TOEGELATEN MOTORVOERTUIGEN
NAAR HET LAND VAN HERKOMST EN HET MERK
3 DE KWARTAAL 1999**

LANDEN VAN HERKOMST EN MERKEN	C Y L I N D E R I N H O U D	PERSONEN- WAGENS		AUTO- BUSSEN EN AUTOCARS		VOERTUIGEN VOOR GOEDEREN- VERVOER		TREKKERS		LAND- BOUW- TREKKERS		SPECIALE VOER- TUIGEN		TOTAAL	
		TOTAAL	WAARVAN : NIEUWE NUMMER- PLATEN (1)	TOTAAL	WAARVAN : NIEUWE NUMMER- PLATEN (1)	TOTAAL	WAARVAN : NIEUWE NUMMER- PLATEN (1)	TOTAAL	WAARVAN : NIEUWE NUMMER- PLATEN (1)	TOTAAL	WAARVAN : NIEUWE NUMMER- PLATEN (1)	TOTAAL	WAARVAN : NIEUWE NUMMER- PLATEN (1)	TOTAAL	WAARVAN : NIEUWE NUMMER- PLATEN (1)
CHEVROLET TRANSPORTER	3400	10	6	-	-	-	-	-	-	-	-	-	-	10	6
CHEVROLET ALERO	2400	48	18	-	-	-	-	-	-	-	-	-	-	48	18
ANDERE		14	6	-	-	-	-	-	-	-	-	-	-	14	6
TOTAAL CHEVROLET		73	31	-	-	60	30	-	-	-	-	-	-	133	61
CHRYSLER															
CHRYSLER		-	-	-	-	17	8	-	-	-	-	-	-	17	8
CHRYSLER VOYAGER	2000	77	24	-	-	-	-	-	-	-	-	-	-	77	24
CHRYSLER VOYAGER	2400	14	5	-	-	-	-	-	-	-	-	-	-	14	5
CHRYSLER VOYAGER	2500	86	34	-	-	-	-	-	-	-	-	-	-	86	34
CHRYSLER VOYAGER	2400	40	23	-	-	-	-	-	-	-	-	-	-	40	23
CHRYSLER VOYAGER	2500	116	73	-	-	-	-	-	-	-	-	-	-	116	73
CHRYSLER VOYAGER	3300	12	8	-	-	-	-	-	-	-	-	-	-	12	8
CHRYSLER	2000	10	2	-	-	-	-	-	-	-	-	-	-	10	2
CHRYSLER STRATUS	2000	42	7	-	-	-	-	-	-	-	-	-	-	42	7
CHRYSLER STRATUS	2500	31	11	-	-	-	-	-	-	-	-	-	-	31	11
CHRYSLER 300M	2700	65	23	-	-	-	-	-	-	-	-	-	-	65	23
ANDERE		20	5	-	-	-	-	-	-	-	-	-	-	20	5
TOTAAL CHRYSLER		513	215	-	-	17	8	-	-	-	-	-	-	530	223
DODGE															
DODGE		-	-	-	-	26	14	-	-	-	-	-	-	26	14
ANDERE		11	1	-	-	-	-	-	-	-	-	-	-	11	1
TOTAAL DODGE		11	1	-	-	26	14	-	-	-	-	-	-	37	15
FORD															
FORD WINDSTAR	3000	21	8	-	-	-	-	-	-	-	-	-	-	21	8
FORD AEROSTAR	1400	63	16	-	-	-	-	-	-	-	-	-	-	63	16
FORD AEROSTAR	1700	93	14	-	-	-	-	-	-	-	-	-	-	93	14
FORD	1400	291	115	-	-	-	-	-	-	-	-	-	-	291	115
FORD COUGAR	2000	55	11	-	-	-	-	-	-	-	-	-	-	55	11
FORD AEROSTAR	2500	21	9	-	-	-	-	-	-	-	-	-	-	21	9
ANDERE		13	4	-	-	-	-	-	-	-	-	-	-	13	4
TOTAAL FORD		557	177	-	-	-	-	-	-	-	-	-	-	557	177
JEEP															
JEEP CHEROKEE	2500	50	20	-	-	-	-	-	-	-	-	-	-	50	20
JEEP WRANGLER	2500	17	7	-	-	-	-	-	-	-	-	-	-	17	7
JEEP GRD CHEROKEE	2500	14	8	-	-	-	-	-	-	-	-	-	-	14	8
JEEP GRAND CHEROKEE	3100	76	47	-	-	-	-	-	-	-	-	-	-	76	47
JEEP GRAND CHEROKEE	4700	24	9	-	-	-	-	-	-	-	-	-	-	24	9
ANDERE		7	2	-	-	7	5	-	-	-	-	-	-	14	7
TOTAAL JEEP		188	93	-	-	7	5	-	-	-	-	-	-	195	98
JOHN DEERE															
JOHN DEERE		-	-	-	-	-	-	-	99	59	-	-	-	99	59
LINCOLN		11	5	-	-	1	-	-	-	-	-	-	-	12	5
ANDERE MERKEN		1	-	-	-	1	-	-	-	-	-	-	-	2	-
TOTAAL U. S. A.		1366	526	-	-	112	57	-	-	156	93	-	-	1634	676
JAPAN															
DAIHATSU															
DAIHATSU CUORE	1000	65	22	-	-	20	10	-	-	-	-	-	-	65	22
DAIHATSU GRAN MOVE	1500	13	4	-	-	-	-	-	-	-	-	-	-	13	4
DAIHATSU GRAN MOVE	1600	24	3	-	-	-	-	-	-	-	-	-	-	24	3

(1) MET EEN NIEUWE NUMMERPLAAT GEIMMTRICULEERDE VOERTUIGEN, OP NAAM VAN BELGISCHE DECLARANTEN.

**3. INSCHRIJVINGEN VAN NIEUWE TOT HET VERKEER TOEGELATEN MOTORVOERTUIGEN
NAAR HET LAND VAN HERKOMST EN HET MERK
3 DE KWARTAAL 1999**

LANDEN VAN HERKOMST EN MERKEN	CYLINDER- INHOUD	PERSONEN- WAGENS		AUTO- BUSSEN EN AUTOCARS		VOERTUIGEN VOOR GOEDEREN- VERVOER		TREKKERS		LAND- BOUW- TREKKERS		SPECIALE VOER- TUIGEN		TOTAAL	
		TOTAAL	WAARVAN : NIEUWE NUMMER- PLATEN (1)	TOTAAL	WAARVAN : NIEUWE NUMMER- PLATEN (1)	TOTAAL	WAARVAN : NIEUWE NUMMER- PLATEN (1)	TOTAAL	WAARVAN : NIEUWE NUMMER- PLATEN (1)	TOTAAL	WAARVAN : NIEUWE NUMMER- PLATEN (1)	TOTAAL	WAARVAN : NIEUWE NUMMER- PLATEN (1)	TOTAAL	WAARVAN : NIEUWE NUMMER- PLATEN (1)
DAIHATSU THERIOS	1300	43	15	-	-	-	-	-	-	-	-	-	-	43	15
DAIHATSU SIRION	1000	70	17	-	-	-	-	-	-	-	-	-	-	70	17
ANDERE		18	10	-	-	-	-	-	-	-	-	-	-	18	10
TOTAAL DAIHATSU		233	71	-	-	20	10	-	-	-	-	-	-	253	81
DATSUN															
DATSUN		2	-	-	-	844	360	-	-	-	-	-	-	846	360
NISSAN SUNNY	2000	45	15	-	-	-	-	-	-	-	-	-	-	45	15
NISSAN MICRA	1000	461	144	-	-	-	-	-	-	-	-	-	-	461	144
NISSAN MICRA	1300	61	15	-	-	-	-	-	-	-	-	-	-	61	15
NISSAN MICRA	1500	111	35	-	-	-	-	-	-	-	-	-	-	111	35
NISSAN PRIMERA	1600	193	38	-	-	-	-	-	-	-	-	-	-	193	38
NISSAN PRIMERA	1800	16	2	-	-	-	-	-	-	-	-	-	-	16	2
NISSAN PRIMERA	2000	354	78	-	-	-	-	-	-	-	-	-	-	354	78
NISSAN SERENA	1600	32	5	-	-	-	-	-	-	-	-	-	-	32	5
NISSAN SERENA	2300	13	4	-	-	-	-	-	-	-	-	-	-	13	4
NISSAN TERRANO II	2700	47	21	-	-	-	-	-	-	-	-	-	-	47	21
NISSAN PATROL GR	2800	76	26	-	-	-	-	-	-	-	-	-	-	76	26
NISSAN MAXIMA QX	2000	23	4	-	-	-	-	-	-	-	-	-	-	23	4
NISSAN ALMERA	1400	652	96	-	-	-	-	-	-	-	-	-	-	652	96
NISSAN ALMERA	1600	40	4	-	-	-	-	-	-	-	-	-	-	40	4
NISSAN ALMERA	2000	390	102	-	-	-	-	-	-	-	-	-	-	390	102
ANDERE		27	7	-	-	-	-	-	-	-	-	-	-	27	7
TOTAAL DATSUN		2543	596	-	-	844	360	-	-	-	-	-	-	3387	956
KAWASAKI															
KAWASAKI		-	-	-	-	2	2	-	-	16	12	-	-	18	14
HONDA															
HONDA CIVIC	1400	406	109	-	-	-	-	-	-	-	-	-	-	406	109
HONDA CIVIC	2000	26	7	-	-	-	-	-	-	-	-	-	-	26	7
HONDA ACCORD	1600	56	7	-	-	-	-	-	-	-	-	-	-	56	7
HONDA ACCORD	1900	103	27	-	-	-	-	-	-	-	-	-	-	103	27
HONDA ACCORD	2000	182	37	-	-	-	-	-	-	-	-	-	-	182	37
HONDA CR-V	2000	197	57	-	-	-	-	-	-	-	-	-	-	197	57
HONDA HR V	1600	179	43	-	-	-	-	-	-	-	-	-	-	179	43
HONDA LOGO	1300	167	41	-	-	-	-	-	-	-	-	-	-	167	41
ANDERE		49	10	-	-	-	-	-	-	-	-	-	-	49	10
TOTAAL HONDA		1365	338	-	-	-	-	-	-	1	1	-	-	1366	339
LEXUS															
LEXUS GS 300	3000	25	15	-	-	-	-	-	-	-	-	-	-	25	15
LEXUS LS 400	4000	11	8	-	-	-	-	-	-	-	-	-	-	11	8
LEXUS IS 200	2000	136	73	-	-	-	-	-	-	-	-	-	-	136	73
TOTAAL LEXUS		172	96	-	-	-	-	-	-	-	-	-	-	172	96
MAZDA															
MAZDA		-	-	-	-	101	50	-	-	-	-	-	-	101	50
MAZDA 121	1300	42	8	-	-	-	-	-	-	-	-	-	-	42	8
MAZDA 121	1800	21	6	-	-	-	-	-	-	-	-	-	-	21	6
MAZDA 323	1300	72	10	-	-	-	-	-	-	-	-	-	-	72	10
MAZDA 323	1500	46	6	-	-	-	-	-	-	-	-	-	-	46	6
MAZDA 323	2000	51	10	-	-	-	-	-	-	-	-	-	-	51	10
MAZDA 626	1800	155	48	-	-	-	-	-	-	-	-	-	-	155	48
MAZDA 626	2000	291	66	-	-	-	-	-	-	-	-	-	-	291	66
MAZDA MPV	2500	12	3	-	-	-	-	-	-	-	-	-	-	12	3
MAZDA MX5	1600	64	28	-	-	-	-	-	-	-	-	-	-	64	28
MAZDA MX5	1800	13	3	-	-	-	-	-	-	-	-	-	-	13	3
MAZDA 323 F	1300	102	17	-	-	-	-	-	-	-	-	-	-	102	17
MAZDA 323 F	1500	75	12	-	-	-	-	-	-	-	-	-	-	75	12
MAZDA 323 F	1800	26	5	-	-	-	-	-	-	-	-	-	-	26	5
MAZDA 323 F	2000	216	56	-	-	-	-	-	-	-	-	-	-	216	56
MAZDA DAMIO	1300	297	52	-	-	-	-	-	-	-	-	-	-	297	52

(1) MET EEN NIEUWE NUMMERPLAAT GEIMMATICULEERDE VOERTUIGEN, OP NAAM VAN BELGISCHE DECLARANTEN.

**3. INSCHRIJVINGEN VAN NIEUWE TOT HET VERKEER TOEGELATEN MOTORVOERTUIGEN
NAAR HET LAND VAN HERKOMST EN HET MERK
3 DE KWARTAAL 1999**

LANDEN VAN HERKOMST EN MERKEN	CYLINDER- INHOUD	PERSONEN- WAGENS		AUTO- BUSSEN EN AUTOCARS		VOERTUIGEN VOOR GOEDEREN- VERVOER		TREKKERS		LAND- BOUW- TREKKERS		SPECIALE VOER- TUIGEN		TOTAAL	
		TOTAAL	WAARVAN : NIEUWE NUMMER- PLATEN (1)	TOTAAL	WAARVAN : NIEUWE NUMMER- PLATEN (1)	TOTAAL	WAARVAN : NIEUWE NUMMER- PLATEN (1)	TOTAAL	WAARVAN : NIEUWE NUMMER- PLATEN (1)	TOTAAL	WAARVAN : NIEUWE NUMMER- PLATEN (1)	TOTAAL	WAARVAN : NIEUWE NUMMER- PLATEN (1)	TOTAAL	WAARVAN : NIEUWE NUMMER- PLATEN (1)
MAZDA PREMACY	1800	115	38	-	-	-	-	-	-	-	-	-	-	115	38
MAZDA PREMACY	2000	19	3	-	-	-	-	-	-	-	-	-	-	19	3
ANDERE		23	7	-	-	-	-	-	-	-	-	-	-	23	7
TOTAAL MAZDA		1640	378	-	-	101	50	-	-	-	-	-	-	1741	428
MITSUBISHI															
MITSUBISHI		-	-	-	-	752	369	-	-	-	-	-	-	752	369
MITSUBISHI GALANT	2000	163	44	-	-	-	-	-	-	-	-	-	-	163	44
MITSUBISHI GALANT	2500	18	5	-	-	-	-	-	-	-	-	-	-	18	5
MITSUBISHI COLT	1300	287	106	-	-	-	-	-	-	-	-	-	-	287	106
MITSUBISHI PAJERO	2800	56	18	-	-	-	-	-	-	-	-	-	-	56	18
MITSUBISHI SPACE	2000	11	1	-	-	-	-	-	-	-	-	-	-	11	1
MITSUBISHI CARISMA	1600	235	60	-	-	-	-	-	-	-	-	-	-	235	60
MITSUBISHI CARISMA	1800	246	132	-	-	-	-	-	-	-	-	-	-	246	132
MITSUBISHI CARISMA	1900	390	140	-	-	-	-	-	-	-	-	-	-	390	140
MITSUBISHI SPACE WAG	2000	219	42	-	-	-	-	-	-	-	-	-	-	219	42
MITSUBISHI SPACE WAG	2400	80	29	-	-	-	-	-	-	-	-	-	-	80	29
MITSUBISHI SPACE STA	1300	409	144	-	-	-	-	-	-	-	-	-	-	409	144
MITSUBISHI SPACESTAR	1800	33	6	-	-	-	-	-	-	-	-	-	-	33	6
MITSUBISHI PAJERO SP	2500	89	30	-	-	-	-	-	-	-	-	-	-	89	30
ANDERE		30	11	-	-	-	-	-	-	-	-	-	-	30	11
TOTAAL MITSUBISHI		2266	768	-	-	752	369	-	-	-	-	-	-	3018	1137
SUZUKI															
SUZUKI		-	-	-	-	262	99	-	-	-	-	-	-	262	99
SUZUKI ALTO	1000	184	70	-	-	-	-	-	-	-	-	-	-	184	70
SUZUKI SWIFT	1000	194	55	-	-	-	-	-	-	-	-	-	-	194	55
SUZUKI SWIFT	1300	54	8	-	-	-	-	-	-	-	-	-	-	54	8
SUZUKI SAMURAI	1300	36	16	-	-	-	-	-	-	-	-	-	-	36	16
SUZUKI SAMURAI	1900	33	8	-	-	-	-	-	-	-	-	-	-	33	8
SUZUKI VITARA	1600	37	10	-	-	-	-	-	-	-	-	-	-	37	10
SUZUKI VITARA	1900	59	20	-	-	-	-	-	-	-	-	-	-	59	20
SUZUKI BALENO	1300	169	27	-	-	-	-	-	-	-	-	-	-	169	27
SUZUKI BALENO	1600	53	10	-	-	-	-	-	-	-	-	-	-	53	10
SUZUKI BALENO	1800	14	3	-	-	-	-	-	-	-	-	-	-	14	3
SUZUKI BALENO	1900	82	11	-	-	-	-	-	-	-	-	-	-	82	11
SUZUKI WAGON R	1000	28	8	-	-	-	-	-	-	-	-	-	-	28	8
SUZUKI WAGON R	1200	187	46	-	-	-	-	-	-	-	-	-	-	187	46
SUZUKI GRAND VITARA	2000	134	30	-	-	-	-	-	-	-	-	-	-	134	30
SUZUKI JINNY	1300	170	56	-	-	-	-	-	-	-	-	-	-	170	56
SUZUKI GT GRD VITARA	1600	102	32	-	-	-	-	-	-	-	-	-	-	102	32
SUZUKI FT GRD VITARA	1600	41	12	-	-	-	-	-	-	-	-	-	-	41	12
ANDERE		3	-	-	-	-	-	-	-	-	-	-	-	3	-
TOTAAL SUZUKI		1580	422	-	-	262	99	-	-	-	-	-	-	1842	521
YAMAHA															
YAMAHA		-	-	-	-	-	-	-	-	55	51	-	-	55	51
SUBARU															
SUBARU JUSTY	1300	20	8	-	-	-	-	-	-	-	-	-	-	20	8
SUBARU LEGACY	2000	25	4	-	-	-	-	-	-	-	-	-	-	25	4
SUBARU LEGACY	2500	18	10	-	-	-	-	-	-	-	-	-	-	18	10
SUBARU VIVIO	700	39	13	-	-	-	-	-	-	-	-	-	-	39	13
SUBARU IMPREZA	1600	50	6	-	-	-	-	-	-	-	-	-	-	50	6
SUBARU IMPREZA	2000	206	37	-	-	-	-	-	-	-	-	-	-	206	37
SUBARU	2000	63	11	-	-	-	-	-	-	-	-	-	-	63	11
ANDERE		1	1	-	-	5	4	-	-	-	-	-	-	6	5
TOTAAL SUBARU		422	90	-	-	5	4	-	-	-	-	-	-	427	94
TOYOTA															
TOYOTA		-	-	-	-	304	158	-	-	-	-	-	-	304	158
TOYOTA COROLLA	1300	532	138	-	-	-	-	-	-	-	-	-	-	532	138
TOYOTA COROLLA	1600	174	31	-	-	-	-	-	-	-	-	-	-	174	31

(1) MET EEN NIEUWE NUMMERPLAAT GEIMMATICULEERDE VOERTUIGEN, OP NAAM VAN BELGISCHE DECLARANTEN.

**3. INSCHRIJVINGEN VAN NIEUWE TOT HET VERKEER TOEGELATEN MOTORVOERTUIGEN
NAAR HET LAND VAN HERKOMST EN HET MERK
3 DE KWARTAAL 1999**

LANDEN VAN HERKOMST EN MERKEN	CYLINDER- INHOUD	PERSONEN- WAGENS		AUTO- BUSSEN EN AUTOCARS		VOERTUIGEN VOOR GOEDEREN- VERVOER		TREKKERS		LAND- BOUW- TREKKERS		SPECIALE VOER- TUIGEN		TOTAAL	
		TOTAAL	WAARVAN : NIEUWE NUMMER- PLATEN (1)	TOTAAL	WAARVAN : NIEUWE NUMMER- PLATEN (1)	TOTAAL	WAARVAN : NIEUWE NUMMER- PLATEN (1)	TOTAAL	WAARVAN : NIEUWE NUMMER- PLATEN (1)	TOTAAL	WAARVAN : NIEUWE NUMMER- PLATEN (1)	TOTAAL	WAARVAN : NIEUWE NUMMER- PLATEN (1)	TOTAAL	WAARVAN : NIEUWE NUMMER- PLATEN (1)
TOYOTA COROLLA	2000	601	194	-	-	-	-	-	-	-	-	-	-	601	194
TOYOTA CELICA	1800	23	17	-	-	-	-	-	-	-	-	-	-	23	17
TOYOTA LAND CRUIS	3000	62	35	-	-	-	-	-	-	-	-	-	-	62	35
TOYOTA LANDCRUISER	4200	18	8	-	-	-	-	-	-	-	-	-	-	18	8
TOYOTA STARLET	1300	32	7	-	-	-	-	-	-	-	-	-	-	32	7
TOYOTA RAV4	2000	155	56	-	-	-	-	-	-	-	-	-	-	155	56
TOYOTA PICNIC	2000	63	17	-	-	-	-	-	-	-	-	-	-	63	17
TOYOTA PICNIC	2200	144	51	-	-	-	-	-	-	-	-	-	-	144	51
TOYOTA HIACHE	2400	32	18	-	-	-	-	-	-	-	-	-	-	32	18
TOYOTA AVENSIS	1500	321	49	-	-	-	-	-	-	-	-	-	-	321	49
TOYOTA AVENSIS	1800	76	23	-	-	-	-	-	-	-	-	-	-	76	23
TOYOTA AVENSIS	2000	774	294	-	-	-	-	-	-	-	-	-	-	774	294
TOYOTA YARIS	1000	1754	623	-	-	-	-	-	-	-	-	-	-	1754	623
TOYOTA YARIS	1300	24	14	-	-	-	-	-	-	-	-	-	-	24	14
ANDERE		32	18	-	-	6	-	-	-	-	-	-	-	38	18
TOTAAL TOYOTA		4817	1593	-	-	310	158	-	-	-	-	-	-	5127	1751
ANDERE MERKEN		1	-	-	-	-	-	-	-	-	-	-	-	1	-
TOTAAL JAPAN		15039	4352	-	-	2296	1052	-	-	72	64	-	-	17407	5468
RUSLAND		1	-	-	-	-	-	-	-	1	1	-	-	2	1
POLEN		-	-	-	-	1	1	-	-	-	-	-	-	1	1
SERVIE		-	-	2	1	-	-	-	-	-	-	-	-	2	1
ZUID KOREA															
DAEWOO															
DAEWOO NUBIRA	1600	174	39	-	-	-	-	-	-	-	-	-	-	174	39
DAEWOO NUBIRA	2000	32	13	-	-	-	-	-	-	-	-	-	-	32	13
DAEWOO LANDS	1300	292	97	-	-	-	-	-	-	-	-	-	-	292	97
DAEWOO LANOS	1500	132	36	-	-	-	-	-	-	-	-	-	-	132	36
DAEWOO LANOS	1600	18	3	-	-	-	-	-	-	-	-	-	-	18	3
DAEWOO LEGANZA	2000	35	21	-	-	-	-	-	-	-	-	-	-	35	21
DAEWOO MATIZ	800	519	225	-	-	-	-	-	-	-	-	-	-	519	225
ANDERE		14	8	-	-	-	-	-	-	-	-	-	-	14	8
TOTAAL DAEWOO		1216	442	-	-	-	-	-	-	-	-	-	-	1216	442
HYUNDAI															
HYUNDAI		-	-	-	-	185	74	-	-	-	-	-	-	185	74
HYUNDAI PONY EXCEL	1300	331	70	-	-	-	-	-	-	-	-	-	-	331	70
HYUNDAI PONY EXCEL	1500	22	1	-	-	-	-	-	-	-	-	-	-	22	1
HYUNDAI SONATA	2000	31	6	-	-	-	-	-	-	-	-	-	-	31	6
HYUNDAI SONATA	2500	11	2	-	-	-	-	-	-	-	-	-	-	11	2
HYUNDAI LANTRA	1500	40	5	-	-	-	-	-	-	-	-	-	-	40	5
HYUNDAI LANTRA	1600	28	6	-	-	-	-	-	-	-	-	-	-	28	6
HYUNDAI LANTRA	1900	98	16	-	-	-	-	-	-	-	-	-	-	98	16
HYUNDAI COUPE	1600	49	11	-	-	-	-	-	-	-	-	-	-	49	11
HYUNDAI COUPE	2000	34	10	-	-	-	-	-	-	-	-	-	-	34	10
HYUNDAI GALLOPER	2500	73	20	-	-	-	-	-	-	-	-	-	-	73	20
HYUNDAI ATHOS	1000	209	60	-	-	-	-	-	-	-	-	-	-	209	60
HYUNDAI SATELLITE	2500	11	2	-	-	-	-	-	-	-	-	-	-	11	2
ANDERE		9	1	-	-	-	-	-	-	-	-	-	-	9	1
TOTAAL HYUNDAI		946	210	-	-	185	74	-	-	-	-	-	-	1131	284
KIA															
KIA		-	-	-	-	39	8	-	-	-	-	-	-	39	8
KIA SPORTAGE	2000	45	11	-	-	-	-	-	-	-	-	-	-	45	11

(1) MET EEN NIEUWE NUMMERPLAAT GEIMMATICULEERDE VOERTUIGEN, OP NAAM VAN BELGISCHE DECLARANTEN.

**3. INSCHRIJVINGEN VAN NIEUWE TOT HET VERKEER TOEGELATEN MOTORVOERTUIGEN
NAAR HET LAND VAN HERKOMST EN HET MERK
3 DE KWARTAAL 1999**

LANDEN VAN HERKOMST EN MERKEN	CYLINDER- DEGREE	PERSONEN- WAGENS		AUTO- BUSSEN EN AUTOCARS		VOERTUIGEN VOOR GOEDEREN- VERVOER		TREKKERS		LAND- BOUW- TREKKERS		SPECIALE VOER- TUIGEN		TOTAAL	
		TOTAAL	WAARVAN : NIEUWE NUMMER- PLATEN (1)	TOTAAL	WAARVAN : NIEUWE NUMMER- PLATEN (1)	TOTAAL	WAARVAN : NIEUWE NUMMER- PLATEN (1)	TOTAAL	WAARVAN : NIEUWE NUMMER- PLATEN (1)	TOTAAL	WAARVAN : NIEUWE NUMMER- PLATEN (1)	TOTAAL	WAARVAN : NIEUWE NUMMER- PLATEN (1)	TOTAAL	WAARVAN : NIEUWE NUMMER- PLATEN (1)
KIA PRIDE	1300	293	76	-	-	-	-	-	-	-	-	-	-	293	76
KIA CLARUS	1800	19	2	-	-	-	-	-	-	-	-	-	-	19	2
KIA SHUMA	1500	98	14	-	-	-	-	-	-	-	-	-	-	98	14
ANDERE		20	5	-	-	-	-	-	-	-	-	-	-	20	5
TOTAAL KIA		475	108	-	-	39	8	-	-	-	-	-	-	514	116
SSANGYONG															
SSANGYONG		-	-	-	-	16	6	-	-	-	-	-	-	16	6
SSANGYONG KORANDO	2300	30	7	-	-	-	-	-	-	-	-	-	-	30	7
SSANGYONG MJSO	2900	11	3	-	-	-	-	-	-	-	-	-	-	11	3
ANDERE		16	4	-	-	-	-	-	-	-	-	-	-	16	4
TOTAAL SSANGYONG		57	14	-	-	16	6	-	-	-	-	-	-	73	20
TOTAAL ZUID KOREA		2694	774	-	-	240	88	-	-	-	-	-	-	2934	862
MALEISIE		5	1	-	-	-	-	-	-	-	-	-	-	5	1
ONBEKEND															
EVOBUS MERCEDES															
EVOBUS MERCEDES		-	-	13	10	-	-	-	-	-	-	-	-	13	10
KUBOTA															
KUBOTA		-	-	-	-	-	-	-	-	23	20	-	-	23	20
NEW HOLLAND															
NEW HOLLAND		-	-	-	-	-	-	-	-	62	40	-	-	62	40
WEB															
WEB	600	288	213	-	-	-	-	-	-	-	-	-	-	288	213
VALMET															
VALMET		-	-	-	-	-	-	-	-	20	17	-	-	20	17
GS															
AC		17	10	-	-	4	4	-	-	-	-	-	-	21	14
ONBEKEND		8	2	1	1	-	-	-	-	-	-	-	-	9	3
KRANEN & WERKTUIGMACH.		-	-	-	-	-	-	-	-	-	-	691	510	691	510
ANDERE MERKEN		5	1	11	7	31	23	-	-	15	12	-	-	62	43
TOTAAL ONBEKEND		318	226	25	18	35	27	-	-	120	89	691	510	1189	870
ALGEMEEN TOTAAL		106920	47729	201	149	12742	8114	1170	891	651	440	691	510	122375	57833

4. INSCHRIJVINGEN VAN TWEEDEHANDSWAGENS NAAR HET LAND VAN HERKOMST
EN HET MERK
3 DE KWARTAAL 1999

LANDEN VAN HERKOMST EN MERKEN	CYLINDER- INHOUD	PERSONEN- WAGENS		AUTO- BUSSEN EN AUTOCARS		VOERTUIGEN VOOR GOEDEREN- VERVOER		TREKKERS		LAND- BOUW- TREKKERS		SPECIALE VOER- TUIGEN		TOTAAL	
		TOTAAL	WAARVAN : NIEUWE NUMMER- PLATEN (1)	TOTAAL	WAARVAN : NIEUWE NUMMER- PLATEN (1)	TOTAAL	WAARVAN : NIEUWE NUMMER- PLATEN (1)	TOTAAL	WAARVAN : NIEUWE NUMMER- PLATEN (1)	TOTAAL	WAARVAN : NIEUWE NUMMER- PLATEN (1)	TOTAAL	WAARVAN : NIEUWE NUMMER- PLATEN (1)	TOTAAL	WAARVAN : NIEUWE NUMMER- PLATEN (1)
DUITSLAND															
AUTO UNION AUDI															
AUDI 80	1300	63	33	-	-	-	-	-	-	-	-	-	-	63	33
AUDI 80	1600	977	372	-	-	-	-	-	-	-	-	-	-	977	372
AUDI 80	1800	589	252	-	-	-	-	-	-	-	-	-	-	589	252
AUDI 80	1900	652	230	-	-	-	-	-	-	-	-	-	-	652	230
AUDI 80	2000	160	48	-	-	-	-	-	-	-	-	-	-	160	48
AUDI 80	2300	29	13	-	-	-	-	-	-	-	-	-	-	29	13
AUDI 100	1800	23	12	-	-	-	-	-	-	-	-	-	-	23	12
AUDI 100	1900	34	18	-	-	-	-	-	-	-	-	-	-	34	18
AUDI 100	2000	189	57	-	-	-	-	-	-	-	-	-	-	189	57
AUDI 100	2100	23	6	-	-	-	-	-	-	-	-	-	-	23	6
AUDI 100	2200	72	26	-	-	-	-	-	-	-	-	-	-	72	26
AUDI 100	2300	107	33	-	-	-	-	-	-	-	-	-	-	107	33
AUDI 100	2400	56	20	-	-	-	-	-	-	-	-	-	-	56	20
AUDI 100	2500	33	12	-	-	-	-	-	-	-	-	-	-	33	12
AUDI 100	2600	12	7	-	-	-	-	-	-	-	-	-	-	12	7
AUDI 100	2800	14	5	-	-	-	-	-	-	-	-	-	-	14	5
AUDI AVANT	1900	197	63	-	-	-	-	-	-	-	-	-	-	197	63
AUDI AVANT	2000	58	17	-	-	-	-	-	-	-	-	-	-	58	17
AUDI AVANT	2200	26	10	-	-	-	-	-	-	-	-	-	-	26	10
AUDI AVANT	2300	43	15	-	-	-	-	-	-	-	-	-	-	43	15
AUDI AVANT	2400	24	7	-	-	-	-	-	-	-	-	-	-	24	7
AUDI AVANT	2500	26	9	-	-	-	-	-	-	-	-	-	-	26	9
AUDI AVANT	2600	12	4	-	-	-	-	-	-	-	-	-	-	12	4
AUDI C	2000	19	9	-	-	-	-	-	-	-	-	-	-	19	9
AUDI C	2200	30	13	-	-	-	-	-	-	-	-	-	-	30	13
AUDI C	2300	23	7	-	-	-	-	-	-	-	-	-	-	23	7
AUDI 90	2000	20	7	-	-	-	-	-	-	-	-	-	-	20	7
AUDI 90	2200	29	14	-	-	-	-	-	-	-	-	-	-	29	14
AUDI 90	2300	11	7	-	-	-	-	-	-	-	-	-	-	11	7
AUDI CABRIO	1900	24	8	-	-	-	-	-	-	-	-	-	-	24	8
AUDI CABRIO	2000	26	9	-	-	-	-	-	-	-	-	-	-	26	9
AUDI CABRIO	2300	74	30	-	-	-	-	-	-	-	-	-	-	74	30
AUDI CABRIO	2600	11	7	-	-	-	-	-	-	-	-	-	-	11	7
AUDI A6	1800	18	8	-	-	-	-	-	-	-	-	-	-	18	8
AUDI A6	1900	173	62	-	-	-	-	-	-	-	-	-	-	173	62
AUDI A6	2000	11	3	-	-	-	-	-	-	-	-	-	-	11	3
AUDI A6	2500	99	48	-	-	-	-	-	-	-	-	-	-	99	48
AUDI A6	2600	11	5	-	-	-	-	-	-	-	-	-	-	11	5
AUDI A8	2500	18	11	-	-	-	-	-	-	-	-	-	-	18	11
AUDI A8	2800	17	11	-	-	-	-	-	-	-	-	-	-	17	11
AUDI A6 AVANT	1900	74	27	-	-	-	-	-	-	-	-	-	-	74	27
AUDI A6 AVANT	2500	58	25	-	-	-	-	-	-	-	-	-	-	58	25
AUDI A6 AVANT	2600	10	6	-	-	-	-	-	-	-	-	-	-	10	6
AUDI A4	1600	32	10	-	-	-	-	-	-	-	-	-	-	32	10
AUDI A4	1800	77	26	-	-	-	-	-	-	-	-	-	-	77	26
AUDI A4	1900	750	253	-	-	-	-	-	-	-	-	-	-	750	253
AUDI A4	2500	12	5	-	-	-	-	-	-	-	-	-	-	12	5
AUDI A3	1600	20	11	-	-	-	-	-	-	-	-	-	-	20	11
AUDI A3	1800	24	11	-	-	-	-	-	-	-	-	-	-	24	11
AUDI A3	1900	176	77	-	-	-	-	-	-	-	-	-	-	176	77
AUDI TT	1800	14	6	-	-	-	-	-	-	-	-	-	-	14	6
ANDERE		159	85	-	-	-	-	-	-	-	-	-	-	159	85
TOTAAL AUTO UNION AUDI		5439	2070	-	-	-	-	-	-	-	-	-	-	5439	2070
BARKAS															
BARKAS		7	5	-	-	16	13	-	-	-	-	-	-	23	18
ANDERE		1	-	-	-	-	-	-	-	-	-	-	-	1	-
TOTAAL BARKAS		8	5	-	-	16	13	-	-	-	-	-	-	24	18
BMW															
BMW 520	2000	518	181	-	-	-	-	-	-	-	-	-	-	518	181

4. INSCHRIJVINGEN VAN TWEEDEHANDSWAGENS NAAR HET LAND VAN HERKOMST
EN HET MERK
3 DE KWARTAAL 1999

LANDEN VAN HERKOMST EN MERKEN	CYLINDER- INHOUDE	PERSONEN- WAGENS		AUTO- BUSSEN EN AUTOCARS		VOERTUIGEN VOOR GOEDEREN- VERVOER		TREKKERS		LAND- BOUW- TREKKERS		SPECIALE VOER- TUIGEN		TOTAAL	
		TOTAAL	WAARVAN : NIEUWE NUMMER- PLATEN (1)	TOTAAL	WAARVAN : NIEUWE NUMMER- PLATEN (1)	TOTAAL	WAARVAN : NIEUWE NUMMER- PLATEN (1)	TOTAAL	WAARVAN : NIEUWE NUMMER- PLATEN (1)	TOTAAL	WAARVAN : NIEUWE NUMMER- PLATEN (1)	TOTAAL	WAARVAN : NIEUWE NUMMER- PLATEN (1)	TOTAAL	WAARVAN : NIEUWE NUMMER- PLATEN (1)
BMW 525	2500	921	401	-	-	-	-	-	-	-	-	-	-	921	401
BMW 518	1800	141	52	-	-	-	-	-	-	-	-	-	-	141	52
BMW 528	2800	63	30	-	-	-	-	-	-	-	-	-	-	63	30
BMW 316	1600	842	310	-	-	-	-	-	-	-	-	-	-	842	310
BMW 318	1700	735	239	-	-	-	-	-	-	-	-	-	-	735	239
BMW 318	1800	1678	651	-	-	-	-	-	-	-	-	-	-	1678	651
BMW 318	1900	23	9	-	-	-	-	-	-	-	-	-	-	23	9
BMW 320	2000	894	371	-	-	-	-	-	-	-	-	-	-	894	371
BMW 530	3000	23	12	-	-	-	-	-	-	-	-	-	-	23	12
BMW 728	2800	66	28	-	-	-	-	-	-	-	-	-	-	66	28
BMW 730	3000	246	117	-	-	-	-	-	-	-	-	-	-	246	117
BMW 323	2300	35	18	-	-	-	-	-	-	-	-	-	-	35	18
BMW 323	2500	11	5	-	-	-	-	-	-	-	-	-	-	11	5
BMW 635	3400	12	9	-	-	-	-	-	-	-	-	-	-	12	9
BMW 735	3400	58	28	-	-	-	-	-	-	-	-	-	-	58	28
BMW 315	1600	26	13	-	-	-	-	-	-	-	-	-	-	26	13
BMW 725	2500	60	29	-	-	-	-	-	-	-	-	-	-	60	29
BMW 524	2400	177	70	-	-	-	-	-	-	-	-	-	-	177	70
BMW 535	3400	21	10	-	-	-	-	-	-	-	-	-	-	21	10
BMW 324	2400	154	69	-	-	-	-	-	-	-	-	-	-	154	69
BMW 325	2500	499	212	-	-	-	-	-	-	-	-	-	-	499	212
BMW M5	3500	11	6	-	-	-	-	-	-	-	-	-	-	11	6
BMW M3	2300	19	13	-	-	-	-	-	-	-	-	-	-	19	13
BMW M3	3000	20	7	-	-	-	-	-	-	-	-	-	-	20	7
BMW Z1	2500	12	6	-	-	-	-	-	-	-	-	-	-	12	6
BMW 850	5000	11	3	-	-	-	-	-	-	-	-	-	-	11	3
BMW 740	4000	26	11	-	-	-	-	-	-	-	-	-	-	26	11
BMW 520 I	2000	12	5	-	-	-	-	-	-	-	-	-	-	12	5
BMW 328	2800	44	19	-	-	-	-	-	-	-	-	-	-	44	19
BMW 316 I	1900	22	2	-	-	-	-	-	-	-	-	-	-	22	2
BMW Z 3	1800	61	23	-	-	-	-	-	-	-	-	-	-	61	23
BMW Z 3	1900	44	20	-	-	-	-	-	-	-	-	-	-	44	20
BMW Z 3	2800	10	7	-	-	-	-	-	-	-	-	-	-	10	7
BMW 523	2500	74	31	-	-	-	-	-	-	-	-	-	-	74	31
BMW 318 I	1900	69	19	-	-	-	-	-	-	-	-	-	-	69	19
BMW 320 D	2000	108	47	-	-	-	-	-	-	-	-	-	-	108	47
BMW 320 I	2000	11	7	-	-	-	-	-	-	-	-	-	-	11	7
BMW 523 I	2500	32	12	-	-	-	-	-	-	-	-	-	-	32	12
BMW 530 D	2900	22	9	-	-	-	-	-	-	-	-	-	-	22	9
ANDERE		168	87	-	-	-	-	-	-	-	-	-	-	168	87
TOTAAL BMW		7979	3198	-	-	-	-	-	-	-	-	-	-	7979	3198
DEUTZ FAHR															
DEUTZ FAHR		-	-	-	-	-	-	-	-	51	35	-	-	51	35
DEUTZ															
DEUTZ		-	-	-	-	-	-	-	-	94	75	-	-	94	75
FENDT															
FENDT		-	-	-	-	-	-	-	-	104	70	-	-	104	70
FORD															
FORD		125	89	6	3	1304	791	-	-	174	135	-	-	1609	1018
FORD	2000	12	3	-	-	-	-	-	-	-	-	-	-	12	3
FORD	2400	12	7	-	-	-	-	-	-	-	-	-	-	12	7
FORD	2500	114	72	-	-	-	-	-	-	-	-	-	-	114	72
FORD ESCORT	1100	115	73	-	-	-	-	-	-	-	-	-	-	115	73
FORD ESCORT	1300	885	438	-	-	-	-	-	-	-	-	-	-	885	438
FORD ESCORT	1400	746	308	-	-	-	-	-	-	-	-	-	-	746	308
FORD ESCORT	1600	1508	683	-	-	-	-	-	-	-	-	-	-	1508	683
FORD ESCORT	1800	3173	1151	-	-	-	-	-	-	-	-	-	-	3173	1151
FORD ESCORT	2000	36	12	-	-	-	-	-	-	-	-	-	-	36	12
FORD CAPRI 2	1600	11	4	-	-	-	-	-	-	-	-	-	-	11	4
FORD TAUNUS TC	1300	21	15	-	-	-	-	-	-	-	-	-	-	21	15

4. INSCHRIJVINGEN VAN TWEEDEHANDSWAGENS NAAR HET LAND VAN HERKOMST EN HET MERK
3 DE KWARTAAL 1999

LANDEN VAN HERKOMST EN MERKEN	CYLINDER- INHOUD	PERSONEN- WAGENS		AUTO- BUSSEN EN AUTOCARS		VOERTUIGEN VOOR GOEDEREN- VERVOER		TREKKERS		LAND- BOUW- TREKKERS		SPECIALE VOER- TUIGEN		TOTAAL	
		TOTAAL	WAARVAN : NIEUWE NUMMER- PLATEN (1)	TOTAAL	WAARVAN : NIEUWE NUMMER- PLATEN (1)	TOTAAL	WAARVAN : NIEUWE NUMMER- PLATEN (1)	TOTAAL	WAARVAN : NIEUWE NUMMER- PLATEN (1)	TOTAAL	WAARVAN : NIEUWE NUMMER- PLATEN (1)	TOTAAL	WAARVAN : NIEUWE NUMMER- PLATEN (1)	TOTAAL	WAARVAN : NIEUWE NUMMER- PLATEN (1)
FORD TAUNUS TC	1600	23	16	-	-	-	-	-	-	-	-	-	-	23	16
FORD GRANADA	2000	14	5	-	-	-	-	-	-	-	-	-	-	14	5
FORD FIESTA	1000	870	558	-	-	-	-	-	-	-	-	-	-	870	558
FORD FIESTA	1100	1650	1019	-	-	-	-	-	-	-	-	-	-	1650	1019
FORD FIESTA	1200	279	106	-	-	-	-	-	-	-	-	-	-	279	106
FORD FIESTA	1300	1090	558	-	-	-	-	-	-	-	-	-	-	1090	558
FORD FIESTA	1400	447	269	-	-	-	-	-	-	-	-	-	-	447	269
FORD FIESTA	1600	415	227	-	-	-	-	-	-	-	-	-	-	415	227
FORD FIESTA	1800	1314	730	-	-	-	-	-	-	-	-	-	-	1314	730
FORD SIERRA	1600	572	255	-	-	-	-	-	-	-	-	-	-	572	255
FORD SIERRA	1800	661	215	-	-	-	-	-	-	-	-	-	-	661	215
FORD SIERRA	2000	357	146	-	-	-	-	-	-	-	-	-	-	357	146
FORD SIERRA	2300	530	217	-	-	-	-	-	-	-	-	-	-	530	217
FORD ORION	1300	73	39	-	-	-	-	-	-	-	-	-	-	73	39
FORD ORION	1400	130	54	-	-	-	-	-	-	-	-	-	-	130	54
FORD ORION	1600	450	197	-	-	-	-	-	-	-	-	-	-	450	197
FORD ORION	1800	409	144	-	-	-	-	-	-	-	-	-	-	409	144
FORD SCORPIO	2000	296	102	-	-	-	-	-	-	-	-	-	-	296	102
FORD SCORPIO	2300	10	5	-	-	-	-	-	-	-	-	-	-	10	5
FORD SCORPIO	2400	27	13	-	-	-	-	-	-	-	-	-	-	27	13
FORD SCORPIO	2500	128	49	-	-	-	-	-	-	-	-	-	-	128	49
FORD SCORPIO	2900	32	15	-	-	-	-	-	-	-	-	-	-	32	15
FORD PROBE	2000	27	8	-	-	-	-	-	-	-	-	-	-	27	8
FORD COURIER	1300	15	6	-	-	-	-	-	-	-	-	-	-	15	6
FORD COURIER	1800	43	22	-	-	-	-	-	-	-	-	-	-	43	22
FORD GALAXY	1900	227	81	-	-	-	-	-	-	-	-	-	-	227	81
FORD GALAXY	2000	55	11	-	-	-	-	-	-	-	-	-	-	55	11
FORD GALAXY	2300	15	6	-	-	-	-	-	-	-	-	-	-	15	6
FORD KA	1300	409	217	-	-	-	-	-	-	-	-	-	-	409	217
FORD FOCUS	1600	42	17	-	-	-	-	-	-	-	-	-	-	42	17
FORD FOCUS	1800	32	13	-	-	-	-	-	-	-	-	-	-	32	13
FORD FOCUS	2000	10	6	-	-	-	-	-	-	-	-	-	-	10	6
ANDERE		145	67	-	-	3	3	-	-	-	-	-	-	148	70
TOTAAL FORD		17555	8248	6	3	1307	794	-	-	174	135	-	-	19042	9180
HANOMAG HENSCHEL															
HANOMAG HENSCHEL		3	2	-	-	10	8	-	-	10	8	-	-	23	18
MAGIRUS DEUTZ															
MAGIRUS DEUTZ		4	3	-	-	33	20	-	-	-	-	-	-	37	23
MAN VW															
MAN VW		-	-	3	2	39	28	-	-	-	-	-	-	42	30
MAN															
MAN		2	2	6	5	244	155	130	84	5	5	-	-	387	251
MERCEDES															
MERCEDES		170	116	83	50	2646	1694	163	120	17	13	-	-	3079	1993
MERCEDES	2300	47	23	-	-	-	-	-	-	-	-	-	-	47	23
MERCEDES	2400	54	38	-	-	-	-	-	-	-	-	-	-	54	38
MERCEDES 190	1800	78	20	-	-	-	-	-	-	-	-	-	-	78	20
MERCEDES 190	2000	1620	553	-	-	-	-	-	-	-	-	-	-	1620	553
MERCEDES 190E	2300	76	34	-	-	-	-	-	-	-	-	-	-	76	34
MERCEDES 190	2500	11	5	-	-	-	-	-	-	-	-	-	-	11	5
MERCEDES 220	2200	125	61	-	-	-	-	-	-	-	-	-	-	125	61
MERCEDES 300	3000	500	220	-	-	-	-	-	-	-	-	-	-	500	220
MERCEDES 300	3200	63	28	-	-	-	-	-	-	-	-	-	-	63	28
MERCEDES 230 E	2300	309	116	-	-	-	-	-	-	-	-	-	-	309	116
MERCEDES 200	2000	845	302	-	-	-	-	-	-	-	-	-	-	845	302
MERCEDES 250	2500	814	313	-	-	-	-	-	-	-	-	-	-	814	313
MERCEDES 300 SE	3000	21	13	-	-	-	-	-	-	-	-	-	-	21	13
MERCEDES 280 SL	2700	20	13	-	-	-	-	-	-	-	-	-	-	20	13

(1) MET EEN NIEUWE NUMMERPLAAT GEIMMATICULEERDE VOERTUIGEN, OP NAAM VAN BELGISCHE DECLARANTEN.

4. INSCHRIJVINGEN VAN TWEEDEHANDSWAGENS NAAR HET LAND VAN HERKOMST
EN HET MERK
3 DE KWARTAAL 1999

LANDEN VAN HERKOMST EN MERKEN	CYLINDER- INHOU D	PERSONEN- WAGENS		AUTO- BUSSEN EN AUTOCARS		VOERTUIGEN VOOR GOEDEREN- VERVOER		TREKKERS		LAND- BOUW- TREKKERS		SPECIALE VOER- TUIGEN		TOTAAL	
		TOTAAL	WAARVAN : NIEUWE NUMMER- PLATEN (1)	TOTAAL	WAARVAN : NIEUWE NUMMER- PLATEN (1)	TOTAAL	WAARVAN : NIEUWE NUMMER- PLATEN (1)	TOTAAL	WAARVAN : NIEUWE NUMMER- PLATEN (1)	TOTAAL	WAARVAN : NIEUWE NUMMER- PLATEN (1)	TOTAAL	WAARVAN : NIEUWE NUMMER- PLATEN (1)	TOTAAL	WAARVAN : NIEUWE NUMMER- PLATEN (1)
		MERCEDES 280 SL	2800	26	22	-	-	-	-	-	-	-	-	-	-
MERCEDES 600	6000	13	8	-	-	-	-	-	-	-	-	-	-	13	8
MERCEDES 280 S	2800	36	19	-	-	-	-	-	-	-	-	-	-	36	19
MERCEDES 280 SE	2700	23	18	-	-	-	-	-	-	-	-	-	-	23	18
MERCEDES 280	2800	27	12	-	-	-	-	-	-	-	-	-	-	27	12
MERCEDES 280	2800	64	29	-	-	-	-	-	-	-	-	-	-	64	29
MERCEDES 240	2400	135	61	-	-	-	-	-	-	-	-	-	-	135	61
MERCEDES 280 SLC	2800	10	7	-	-	-	-	-	-	-	-	-	-	10	7
MERCEDES 230 CE	2300	96	31	-	-	-	-	-	-	-	-	-	-	96	31
MERCEDES 500 SE	5000	37	22	-	-	-	-	-	-	-	-	-	-	37	22
MERCEDES 260	2600	49	17	-	-	-	-	-	-	-	-	-	-	49	17
MERCEDES 260SE	2600	43	18	-	-	-	-	-	-	-	-	-	-	43	18
MERCEDES 420 SEL	4200	13	5	-	-	-	-	-	-	-	-	-	-	13	5
MERCEDES 350	3400	68	33	-	-	-	-	-	-	-	-	-	-	68	33
MERCEDES 320	3200	41	24	-	-	-	-	-	-	-	-	-	-	41	24
MERCEDES C 180	1800	276	86	-	-	-	-	-	-	-	-	-	-	276	86
MERCEDES C 220	2200	860	236	-	-	-	-	-	-	-	-	-	-	860	236
MERCEDES C 280	2800	15	8	-	-	-	-	-	-	-	-	-	-	15	8
MERCEDES C 200	2000	258	76	-	-	-	-	-	-	-	-	-	-	258	76
MERCEDES C 220	2200	54	20	-	-	-	-	-	-	-	-	-	-	54	20
MERCEDES C250	2500	179	64	-	-	-	-	-	-	-	-	-	-	179	64
MERCEDES E 250	2500	16	12	-	-	-	-	-	-	-	-	-	-	16	12
MERCEDES E 200	2000	36	10	-	-	-	-	-	-	-	-	-	-	36	10
MERCEDES E200	2200	25	7	-	-	-	-	-	-	-	-	-	-	25	7
MERCEDES E 230	2300	57	22	-	-	-	-	-	-	-	-	-	-	57	22
MERCEDES E 320	3200	15	9	-	-	-	-	-	-	-	-	-	-	15	9
MERCEDES E 220	2200	520	164	-	-	-	-	-	-	-	-	-	-	520	164
MERCEDES E 300	3000	71	41	-	-	-	-	-	-	-	-	-	-	71	41
MERCEDES E 290	2900	114	60	-	-	-	-	-	-	-	-	-	-	114	60
MERCEDES E 280	2800	10	3	-	-	-	-	-	-	-	-	-	-	10	3
MERCEDES S 300	3000	19	8	-	-	-	-	-	-	-	-	-	-	19	8
MERCEDES V 230	2300	49	19	-	-	-	-	-	-	-	-	-	-	49	19
MERCEDES SLK 200	2000	94	44	-	-	-	-	-	-	-	-	-	-	94	44
MERCEDES SLK 230	2300	33	13	-	-	-	-	-	-	-	-	-	-	33	13
MERCEDES CLK 230	2300	27	13	-	-	-	-	-	-	-	-	-	-	27	13
MERCEDES OM	2000	137	52	-	-	-	-	-	-	-	-	-	-	137	52
MERCEDES E240	2400	16	10	-	-	-	-	-	-	-	-	-	-	16	10
MERCEDES S 320	3200	16	7	-	-	-	-	-	-	-	-	-	-	16	7
MERCEDES A160	1600	126	45	-	-	-	-	-	-	-	-	-	-	126	45
MERCEDES A160	1700	12	9	-	-	-	-	-	-	-	-	-	-	12	9
MERCEDES A140	1400	97	45	-	-	-	-	-	-	-	-	-	-	97	45
MERCEDES ML 320	3200	18	10	-	-	-	-	-	-	-	-	-	-	18	10
MERCEDES ML230	2300	34	10	-	-	-	-	-	-	-	-	-	-	34	10
MERCEDES A170	1700	52	21	-	-	-	-	-	-	-	-	-	-	52	21
ANDERE		298	180	-	-	1	-	-	-	-	-	-	-	299	180
TOTAAL MERCEDES		8968	3485	83	50	2647	1694	163	120	17	13	-	-	11878	5362
OPEL															
OPEL		-	-	-	-	315	192	-	-	-	-	-	-	315	192
OPEL REKORD 19	1900	14	10	-	-	-	-	-	-	-	-	-	-	14	10
OPEL CORSA	1000	1590	968	-	-	-	-	-	-	-	-	-	-	1590	968
OPEL CORSA	1200	2261	1337	-	-	-	-	-	-	-	-	-	-	2261	1337
OPEL CORSA	1300	205	135	-	-	-	-	-	-	-	-	-	-	205	135
OPEL CORSA	1400	430	222	-	-	-	-	-	-	-	-	-	-	430	222
OPEL CORSA	1500	896	508	-	-	-	-	-	-	-	-	-	-	896	508
OPEL CORSA	1600	61	31	-	-	-	-	-	-	-	-	-	-	61	31
OPEL CORSA	1700	156	89	-	-	-	-	-	-	-	-	-	-	156	89
OPEL KADETT	1200	801	463	-	-	-	-	-	-	-	-	-	-	801	463
OPEL KADETT	1300	1166	635	-	-	-	-	-	-	-	-	-	-	1166	635
OPEL KADETT	1400	414	221	-	-	-	-	-	-	-	-	-	-	414	221
OPEL KADETT	1500	20	6	-	-	-	-	-	-	-	-	-	-	20	6
OPEL KADETT	1600	1449	724	-	-	-	-	-	-	-	-	-	-	1449	724
OPEL KADETT	1700	839	383	-	-	-	-	-	-	-	-	-	-	839	383
OPEL KADETT	1800	72	33	-	-	-	-	-	-	-	-	-	-	72	33
OPEL KADETT	2000	154	71	-	-	-	-	-	-	-	-	-	-	154	71
OPEL GT 1900	1900	11	11	-	-	-	-	-	-	-	-	-	-	11	11
OPEL MANTA 16 N	1600	24	16	-	-	-	-	-	-	-	-	-	-	24	16

(1) MET EEN NIEUWE NUMMERPLAAT GEIMMATICULEERDE VOERTUIGEN, OP NAAM VAN BELGISCHE DECLARANTEN.

4. INSCHRIJVINGEN VAN TWEEDEHANDSWAGENS NAAR HET LAND VAN HERKOMST
EN HET MERK
3 DE KWARTAAL 1999

LANDEN VAN HERKOMST EN MERKEN	C Y L I N D E R I N H O U D	PERSONEN- WAGENS		AUTO- BUSSEN EN AUTOCARS		VOERTUIGEN VOOR GOEDEREN- VERVOER		TREKKERS		LAND- BOUW- TREKKERS		SPECIALE VOER- TUIGEN		TOTAAL	
		TOTAAL	WAARVAN : NIEUWE NUMMER- PLATEN (1)	TOTAAL	WAARVAN : NIEUWE NUMMER- PLATEN (1)	TOTAAL	WAARVAN : NIEUWE NUMMER- PLATEN (1)	TOTAAL	WAARVAN : NIEUWE NUMMER- PLATEN (1)	TOTAAL	WAARVAN : NIEUWE NUMMER- PLATEN (1)	TOTAAL	WAARVAN : NIEUWE NUMMER- PLATEN (1)	TOTAAL	WAARVAN : NIEUWE NUMMER- PLATEN (1)
OPEL MANTA	1800	11	5	-	-	-	-	-	-	-	-	-	-	11	5
OPEL MANTA	2000	18	5	-	-	-	-	-	-	-	-	-	-	18	5
OPEL ASCONA 13	1300	165	91	-	-	-	-	-	-	-	-	-	-	165	91
OPEL ASCONA	1600	545	261	-	-	-	-	-	-	-	-	-	-	545	261
OPEL ASCONA	1800	18	8	-	-	-	-	-	-	-	-	-	-	18	8
OPEL ASCONA	2000	17	8	-	-	-	-	-	-	-	-	-	-	17	8
OPEL KADETT 1200 N/S	1200	58	36	-	-	-	-	-	-	-	-	-	-	58	36
OPEL SENATOR	2500	20	6	-	-	-	-	-	-	-	-	-	-	20	6
OPEL SENATOR	3000	20	9	-	-	-	-	-	-	-	-	-	-	20	9
OPEL REKORD	1800	34	19	-	-	-	-	-	-	-	-	-	-	34	19
OPEL REKORD	2000	26	11	-	-	-	-	-	-	-	-	-	-	26	11
OPEL REKORD	2300	38	16	-	-	-	-	-	-	-	-	-	-	38	16
OPEL OMEGA	1800	150	52	-	-	-	-	-	-	-	-	-	-	150	52
OPEL OMEGA	2000	434	122	-	-	-	-	-	-	-	-	-	-	434	122
OPEL OMEGA	2300	316	112	-	-	-	-	-	-	-	-	-	-	316	112
OPEL OMEGA	2500	158	56	-	-	-	-	-	-	-	-	-	-	158	56
OPEL OMEGA	3000	23	10	-	-	-	-	-	-	-	-	-	-	23	10
OPEL ASTRA	1200	92	28	-	-	-	-	-	-	-	-	-	-	92	28
OPEL ASTRA	1400	868	320	-	-	-	-	-	-	-	-	-	-	868	320
OPEL ASTRA	1600	323	116	-	-	-	-	-	-	-	-	-	-	323	116
OPEL ASTRA	1700	2299	836	-	-	-	-	-	-	-	-	-	-	2299	836
OPEL ASTRA	1800	81	38	-	-	-	-	-	-	-	-	-	-	81	38
OPEL ASTRA	2000	206	85	-	-	-	-	-	-	-	-	-	-	206	85
OPEL VECTRA	1400	22	7	-	-	-	-	-	-	-	-	-	-	22	7
OPEL VECTRA	1600	704	213	-	-	-	-	-	-	-	-	-	-	704	213
OPEL VECTRA	1700	961	295	-	-	-	-	-	-	-	-	-	-	961	295
OPEL VECTRA	1800	116	37	-	-	-	-	-	-	-	-	-	-	116	37
OPEL VECTRA	2000	475	144	-	-	-	-	-	-	-	-	-	-	475	144
OPEL CALIBRA	2000	265	89	-	-	-	-	-	-	-	-	-	-	265	89
OPEL FRONTERA	2000	66	22	-	-	-	-	-	-	-	-	-	-	66	22
OPEL FRONTERA	2200	25	8	-	-	-	-	-	-	-	-	-	-	25	8
OPEL FRONTERA	2300	74	28	-	-	-	-	-	-	-	-	-	-	74	28
OPEL FRONTERA	2400	10	4	-	-	-	-	-	-	-	-	-	-	10	4
OPEL FRONTERA	2500	14	7	-	-	-	-	-	-	-	-	-	-	14	7
OPEL FRONTERA	2800	10	3	-	-	-	-	-	-	-	-	-	-	10	3
OPEL TIGRA	1400	165	62	-	-	-	-	-	-	-	-	-	-	165	62
OPEL TIGRA	1600	56	25	-	-	-	-	-	-	-	-	-	-	56	25
OPEL SINTRA	2200	50	22	-	-	-	-	-	-	-	-	-	-	50	22
ANDERE		146	82	-	-	1	-	-	-	-	-	-	-	147	82
TOTAAL OPEL		19642	9161	-	-	316	192	-	-	-	-	-	-	19958	9353
PORCHE															
PORSCHE 1600	1600	10	9	-	-	-	-	-	-	-	-	-	-	10	9
PORSCHE 911	2200	13	13	-	-	-	-	-	-	-	-	-	-	13	13
PORSCHE 911	2300	12	11	-	-	-	-	-	-	-	-	-	-	12	11
PORSCHE 911	2700	16	10	-	-	-	-	-	-	-	-	-	-	16	10
PORSCHE 911	3000	42	31	-	-	-	-	-	-	-	-	-	-	42	31
PORSCHE 911	3100	28	22	-	-	-	-	-	-	-	-	-	-	28	22
PORSCHE 911	3200	61	34	-	-	-	-	-	-	-	-	-	-	61	34
PORSCHE 911 T	3400	35	16	-	-	-	-	-	-	-	-	-	-	35	16
PORSCHE 911 T	3600	147	93	-	-	-	-	-	-	-	-	-	-	147	93
PORSCHE 924 T	2000	51	26	-	-	-	-	-	-	-	-	-	-	51	26
PORSCHE 924 T	2500	12	6	-	-	-	-	-	-	-	-	-	-	12	6
PORSCHE 928S	5000	10	9	-	-	-	-	-	-	-	-	-	-	10	9
PORSCHE 944	2500	70	40	-	-	-	-	-	-	-	-	-	-	70	40
PORSCHE 944	3000	15	9	-	-	-	-	-	-	-	-	-	-	15	9
PORSCHE 968	3000	12	5	-	-	-	-	-	-	-	-	-	-	12	5
PORSCHE BOXSTER	2500	60	41	-	-	-	-	-	-	-	-	-	-	60	41
ANDERE		57	33	-	-	-	-	-	-	3	3	-	-	60	36
TOTAAL PORCHE		651	408	-	-	-	-	-	-	3	3	-	-	654	411
SETRA															
SETRA		-	-	15	3	-	-	-	-	-	-	-	-	15	3
VOLKSWAGEN															
VOLKSWAGEN		123	79	7	4	1172	705	-	-	-	-	-	-	1302	788

(1) MET EEN NIEUWE NUMMERPLAAT GEIMMATICULEERDE VOERTUIGEN, OP NAAM VAN BELGISCHE DECLARANTEN.

4. INSCHRIJVINGEN VAN TWEEDEHANDSWAGENS NAAR HET LAND VAN HERKOMST
EN HET MERK
3 DE KWARTAAL 1999

LANDEN VAN HERKOMST EN MERKEN	C Y L I N D E R I N H O U D	PERSONEN- WAGENS		AUTO- BUSSEN EN AUTOCARS		VOERTUIGEN VOOR GOEDEREN- VERVOER		TREKKERS		LAND- BOUW- TREKKERS		SPECIALE VOER- TUIGEN		TOTAAL	
		TOTAAL	WAARVAN : NIEUWE NUMMER- PLATEN (1)	TOTAAL	WAARVAN : NIEUWE NUMMER- PLATEN (1)	TOTAAL	WAARVAN : NIEUWE NUMMER- PLATEN (1)	TOTAAL	WAARVAN : NIEUWE NUMMER- PLATEN (1)	TOTAAL	WAARVAN : NIEUWE NUMMER- PLATEN (1)	TOTAAL	WAARVAN : NIEUWE NUMMER- PLATEN (1)	TOTAAL	WAARVAN : NIEUWE NUMMER- PLATEN (1)
VOLKSWAGEN	1200	36	31	-	-	-	-	-	-	-	-	-	-	36	31
VOLKSWAGEN	1300	20	19	-	-	-	-	-	-	-	-	-	-	20	19
VOLKSWAGEN	1600	92	58	-	-	-	-	-	-	-	-	-	-	92	58
VOLKSWAGEN	1700	17	9	-	-	-	-	-	-	-	-	-	-	17	9
VOLKSWAGEN	1900	85	49	-	-	-	-	-	-	-	-	-	-	85	49
VOLKSWAGEN	2000	10	4	-	-	-	-	-	-	-	-	-	-	10	4
VOLKSWAGEN	2400	66	35	-	-	-	-	-	-	-	-	-	-	66	35
VOLKSWAGEN	2500	17	8	-	-	-	-	-	-	-	-	-	-	17	8
VOLKSWAGEN 1200	1200	125	109	-	-	-	-	-	-	-	-	-	-	125	109
VOLKSWAGEN 1300	1300	157	146	-	-	-	-	-	-	-	-	-	-	157	146
VOLKSWAGEN 1500	1500	16	16	-	-	-	-	-	-	-	-	-	-	16	16
VOLKSWAGEN 1600	1600	19	18	-	-	-	-	-	-	-	-	-	-	19	18
VOLKSWAGEN POLO	900	31	18	-	-	-	-	-	-	-	-	-	-	31	18
VOLKSWAGEN POLO	1000	1974	1236	-	-	-	-	-	-	-	-	-	-	1974	1236
VOLKSWAGEN POLO	1100	70	44	-	-	-	-	-	-	-	-	-	-	70	44
V W POLO	1300	903	523	-	-	-	-	-	-	-	-	-	-	903	523
VOLKSWAGEN POLO	1400	798	430	-	-	-	-	-	-	-	-	-	-	798	430
VOLKSWAGEN POLO	1600	68	32	-	-	-	-	-	-	-	-	-	-	68	32
VOLKSWAGEN POLO	1900	334	164	-	-	-	-	-	-	-	-	-	-	334	164
VOLKSWAGEN 1303	1300	36	33	-	-	-	-	-	-	-	-	-	-	36	33
VOLKSWAGEN 1303 S	1600	58	50	-	-	-	-	-	-	-	-	-	-	58	50
VOLKSWAGEN PASSAT	1300	13	6	-	-	-	-	-	-	-	-	-	-	13	6
VOLKSWAGEN PASSAT	1600	656	233	-	-	-	-	-	-	-	-	-	-	656	233
VOLKSWAGEN PASSAT	1800	297	112	-	-	-	-	-	-	-	-	-	-	297	112
V.W. PASSAT	1900	1958	632	-	-	-	-	-	-	-	-	-	-	1958	632
VOLKSWAGEN PASSAT	2000	52	18	-	-	-	-	-	-	-	-	-	-	52	18
VOLKSWAGEN GOLF	1100	158	109	-	-	-	-	-	-	-	-	-	-	158	109
VOLKSWAGEN GOLF	1300	1902	1175	-	-	-	-	-	-	-	-	-	-	1902	1175
VOLKSWAGEN GOLF	1400	559	288	-	-	-	-	-	-	-	-	-	-	559	288
VOLKSWAGEN GOLF	1500	40	20	-	-	-	-	-	-	-	-	-	-	40	20
VOLKSWAGEN GOLF	1600	4577	2458	-	-	-	-	-	-	-	-	-	-	4577	2458
VOLKSWAGEN GOLF	1800	2613	1332	-	-	-	-	-	-	-	-	-	-	2613	1332
VOLKSWAGEN GOLF	1900	4148	1808	-	-	-	-	-	-	-	-	-	-	4148	1808
VOLKSWAGEN GOLF	2000	188	85	-	-	-	-	-	-	-	-	-	-	188	85
VOLKSWAGEN GOLF	2800	26	11	-	-	-	-	-	-	-	-	-	-	26	11
VW SCIROCCO	1600	21	11	-	-	-	-	-	-	-	-	-	-	21	11
VW SCIROCCO	1800	41	20	-	-	-	-	-	-	-	-	-	-	41	20
VOLKSWAGEN JETTA	1300	273	144	-	-	-	-	-	-	-	-	-	-	273	144
VOLKSWAGEN JETTA	1600	1176	517	-	-	-	-	-	-	-	-	-	-	1176	517
VOLKSWAGEN JETTA	1800	170	65	-	-	-	-	-	-	-	-	-	-	170	65
VW SANTANA	1600	39	14	-	-	-	-	-	-	-	-	-	-	39	14
VW CORRADO	1800	198	78	-	-	-	-	-	-	-	-	-	-	198	78
VW CORRADO	2000	37	16	-	-	-	-	-	-	-	-	-	-	37	16
VOLKSWAGEN VENTO	1800	118	38	-	-	-	-	-	-	-	-	-	-	118	38
VOLKSWAGEN VENTO	1900	727	247	-	-	-	-	-	-	-	-	-	-	727	247
VOLKSWAGEN SHARAN	1900	185	67	-	-	-	-	-	-	-	-	-	-	185	67
VOLKSWAGEN SHARAN	2000	60	20	-	-	-	-	-	-	-	-	-	-	60	20
VOLKSWAGEN CADDY	1900	29	14	-	-	-	-	-	-	-	-	-	-	29	14
VOLKSWAGEN LUPO	1000	44	26	-	-	-	-	-	-	-	-	-	-	44	26
VOLKSWAGEN T4	2500	11	4	-	-	-	-	-	-	-	-	-	-	11	4
VOLKSWAGEN NEWBEETLE	1900	45	19	-	-	-	-	-	-	-	-	-	-	45	19
VOLKSWAGEN BORA	1900	98	30	-	-	-	-	-	-	-	-	-	-	98	30
ANDERE		178	113	-	-	-	-	-	-	-	-	-	-	178	113
TOTAAL VOLKSWAGEN		25692	12841	7	4	1172	705	-	-	-	-	-	-	26871	13550
ANDERE MERKEN		30	24	4	2	2	2	-	-	21	20	-	-	57	48
TOTAAL DUITSLAND		85973	39447	124	69	5786	3611	293	204	479	364	-	-	92655	43695
OOSTENRIJK															
STEYR															
STEYR		-	-	-	-	1	-	-	-	22	17	-	-	23	17
TOTAAL OOSTENRIJK		-	-	-	-	1	-	-	-	22	17	-	-	23	17

4. INSCHRIJVINGEN VAN TWEEDEHANDSWAGENS NAAR HET LAND VAN HERKOMST EN HET MERK
3 DE KWARTAAL 1999

LANDEN VAN HERKOMST EN MERKEN	CYLLINDR- NUMMER	PERSONEN- WAGENS		AUTO- BUSSEN EN AUTOCARS		VOERTUIGEN VOOR GOEDEREN- VERVOER		TREKKERS		LAND- BOUW- TREKKERS		SPECIALE VOER- TUIGEN		TOTAAL	
		TOTAAL	WAARVAN : NIEUWE NUMMER- PLATEN (1)	TOTAAL	WAARVAN : NIEUWE NUMMER- PLATEN (1)	TOTAAL	WAARVAN : NIEUWE NUMMER- PLATEN (1)	TOTAAL	WAARVAN : NIEUWE NUMMER- PLATEN (1)	TOTAAL	WAARVAN : NIEUWE NUMMER- PLATEN (1)	TOTAAL	WAARVAN : NIEUWE NUMMER- PLATEN (1)	TOTAAL	WAARVAN : NIEUWE NUMMER- PLATEN (1)
BELGIE															
APAL		20	19	-	-	-	-	-	-	-	-	-	-	20	19
MINERVA															
MINERVA	2000	22	22	-	-	-	-	-	-	-	-	-	-	22	22
ANDERE		2	2	-	-	8	8	-	-	-	-	-	-	10	10
TOTAAL MINERVA		24	24	-	-	8	8	-	-	-	-	-	-	32	32
VANHOOL															
VANHOOL		-	-	48	33	-	-	-	-	-	-	-	-	48	33
ANDERE MERKEN		18	14	3	3	3	3	-	-	-	-	-	-	24	20
TOTAAL BELGIE		62	57	51	36	11	11	-	-	-	-	-	-	124	104
SPANJE															
SEAT															
SEAT		-	-	-	-	106	67	-	-	-	-	-	-	106	67
SEAT IBIZA	900	168	107	-	-	-	-	-	-	-	-	-	-	168	107
SEAT IBIZA	1000	11	6	-	-	-	-	-	-	-	-	-	-	11	6
SEAT IBIZA	1200	476	305	-	-	-	-	-	-	-	-	-	-	476	305
SEAT IBIZA	1300	37	19	-	-	-	-	-	-	-	-	-	-	37	19
SEAT IBIZA	1400	126	76	-	-	-	-	-	-	-	-	-	-	126	76
SEAT IBIZA	1500	82	46	-	-	-	-	-	-	-	-	-	-	82	46
SEAT IBIZA	1600	15	10	-	-	-	-	-	-	-	-	-	-	15	10
SEAT IBIZA	1700	141	72	-	-	-	-	-	-	-	-	-	-	141	72
SEAT IBIZA	1800	12	7	-	-	-	-	-	-	-	-	-	-	12	7
SEAT IBIZA	1900	353	172	-	-	-	-	-	-	-	-	-	-	353	172
SEAT MALAGA	1700	33	16	-	-	-	-	-	-	-	-	-	-	33	16
SEAT MARBELLA	800	116	87	-	-	-	-	-	-	-	-	-	-	116	87
SEAT MARBELLA	900	79	59	-	-	-	-	-	-	-	-	-	-	79	59
SEAT TERRA	1400	13	9	-	-	-	-	-	-	-	-	-	-	13	9
SEAT TOLEDO	1600	37	12	-	-	-	-	-	-	-	-	-	-	37	12
SEAT TOLEDO	1800	38	13	-	-	-	-	-	-	-	-	-	-	38	13
SEAT TOLEDO	1900	379	112	-	-	-	-	-	-	-	-	-	-	379	112
SEAT TOLEDO	2300	12	7	-	-	-	-	-	-	-	-	-	-	12	7
SEAT CORDOBA	1400	44	16	-	-	-	-	-	-	-	-	-	-	44	16
SEAT CORDOBA	1500	27	6	-	-	-	-	-	-	-	-	-	-	27	6
SEAT CORDOBA	1900	188	75	-	-	-	-	-	-	-	-	-	-	188	75
SEAT ALHAMBRA	1900	115	42	-	-	-	-	-	-	-	-	-	-	115	42
SEAT AROSA	1000	12	2	-	-	-	-	-	-	-	-	-	-	12	2
ANDERE		99	44	-	-	-	-	-	-	-	-	-	-	99	44
TOTAAL SEAT		2613	1320	-	-	106	67	-	-	-	-	-	-	2719	1387
ANDERE MERKEN		-	-	-	-	2	1	1	1	2	2	-	-	5	4
TOTAAL SPANJE		2613	1320	-	-	108	68	1	1	2	2	-	-	2724	1391
FRANKRIJK															
ALPINE		19	11	-	-	-	-	-	-	-	-	-	-	19	11
TALBOT MATRA		17	12	-	-	-	-	-	-	-	-	-	-	17	12
MATRA RENAULT															
MATRA RENAULT ESP	2000	333	111	-	-	-	-	-	-	-	-	-	-	333	111

(1) MET EEN NIEUWE NUMMERPLAAT GEIMMATICULEERDE VOERTUIGEN, OP NAAM VAN BELGISCHE DECLARANTEN.

4. INSCHRIJVINGEN VAN TWEDEHANDSWAGENS NAAR HET LAND VAN HERKOMST EN HET MERK
3 DE KWARTAAL 1999

LANDEN VAN HERKOMST EN MERKEN	C Y L I N D E R I N H O U D	PERSONEN- WAGENS		AUTO- BUSSEN EN AUTOCARS		VOERTUIGEN VOOR GOEDEREN- VERVOER		TREKKERS		LAND- BOUW- TREKKERS		SPECIALE VOER- TUIGEN		TOTAAL	
		TOTAAL	WAARVAN : NIEUWE NUMMER- PLATEN (1)	TOTAAL	WAARVAN : NIEUWE NUMMER- PLATEN (1)	TOTAAL	WAARVAN : NIEUWE NUMMER- PLATEN (1)	TOTAAL	WAARVAN : NIEUWE NUMMER- PLATEN (1)	TOTAAL	WAARVAN : NIEUWE NUMMER- PLATEN (1)	TOTAAL	WAARVAN : NIEUWE NUMMER- PLATEN (1)	TOTAAL	WAARVAN : NIEUWE NUMMER- PLATEN (1)
MATRA RENAULT ESP	2100	200	74	-	-	-	-	-	-	-	-	-	-	200	74
MATRA RENAULT ESP	2200	55	21	-	-	-	-	-	-	-	-	-	-	55	21
MATRA RENAULT ESP	2800	37	12	-	-	-	-	-	-	-	-	-	-	37	12
TOTAAL MATRA RENAULT		625	218	-	-	-	-	-	-	-	-	-	-	625	218
CITROEN															
CITROEN		37	24	-	-	1393	886	-	-	-	-	-	-	1430	910
CITROEN	1900	21	14	-	-	-	-	-	-	-	-	-	-	21	14
CITROEN	2500	13	7	-	-	-	-	-	-	-	-	-	-	13	7
CITROEN 2CV	400	12	11	-	-	-	-	-	-	-	-	-	-	12	11
CITROEN 2CV	600	351	258	-	-	-	-	-	-	-	-	-	-	351	258
CITROEN ID 19	2000	17	15	-	-	-	-	-	-	-	-	-	-	17	15
CITROEN DYANE	600	41	23	-	-	-	-	-	-	-	-	-	-	41	23
CITROEN GSA X 3	1300	10	3	-	-	-	-	-	-	-	-	-	-	10	3
CITROEN MEHARI	600	17	16	-	-	-	-	-	-	-	-	-	-	17	16
CITROEN CX 2000	2000	11	9	-	-	-	-	-	-	-	-	-	-	11	9
CITROEN CX 2200	2200	19	5	-	-	-	-	-	-	-	-	-	-	19	5
CITROEN CX 25	2500	55	18	-	-	-	-	-	-	-	-	-	-	55	18
CITROEN VISA	700	147	90	-	-	-	-	-	-	-	-	-	-	147	90
CITROEN VISA	1100	92	64	-	-	-	-	-	-	-	-	-	-	92	64
CITROEN VISA	1800	20	13	-	-	-	-	-	-	-	-	-	-	20	13
CITROEN BX	1400	512	209	-	-	-	-	-	-	-	-	-	-	512	209
CITROEN BX	1600	318	131	-	-	-	-	-	-	-	-	-	-	318	131
CITROEN BX	1800	211	70	-	-	-	-	-	-	-	-	-	-	211	70
CITROEN BX	1900	1093	426	-	-	-	-	-	-	-	-	-	-	1093	426
CITROEN C 15	1100	41	32	-	-	-	-	-	-	-	-	-	-	41	32
CITROEN C 15	1400	13	9	-	-	-	-	-	-	-	-	-	-	13	9
CITROEN C 15	1800	38	21	-	-	-	-	-	-	-	-	-	-	38	21
CITROEN AX	1000	990	620	-	-	-	-	-	-	-	-	-	-	990	620
CITROEN AX	1100	702	408	-	-	-	-	-	-	-	-	-	-	702	408
CITROEN AX	1400	412	237	-	-	-	-	-	-	-	-	-	-	412	237
CITROEN AX	1500	51	30	-	-	-	-	-	-	-	-	-	-	51	30
CITROEN XM	2000	242	80	-	-	-	-	-	-	-	-	-	-	242	80
CITROEN XM	2100	303	102	-	-	-	-	-	-	-	-	-	-	303	102
CITROEN XM	2400	26	9	-	-	-	-	-	-	-	-	-	-	26	9
CITROEN XM	3000	42	15	-	-	-	-	-	-	-	-	-	-	42	15
CITROEN ZX	1400	424	180	-	-	-	-	-	-	-	-	-	-	424	180
CITROEN ZX	1600	40	16	-	-	-	-	-	-	-	-	-	-	40	16
CITROEN ZX	1800	43	14	-	-	-	-	-	-	-	-	-	-	43	14
CITROEN ZX	1900	562	209	-	-	-	-	-	-	-	-	-	-	562	209
CITROEN XANTIA	1600	102	23	-	-	-	-	-	-	-	-	-	-	102	23
CITROEN XANTIA	1800	178	52	-	-	-	-	-	-	-	-	-	-	178	52
CITROEN XANTIA	1900	787	214	-	-	-	-	-	-	-	-	-	-	787	214
CITROEN XANTIA	2000	99	38	-	-	-	-	-	-	-	-	-	-	99	38
CITROEN XANTIA	2100	25	6	-	-	-	-	-	-	-	-	-	-	25	6
CITROEN EVASION	1800	32	12	-	-	-	-	-	-	-	-	-	-	32	12
CITROEN EVASION	1900	100	38	-	-	-	-	-	-	-	-	-	-	100	38
CITROEN EVASION	2000	44	13	-	-	-	-	-	-	-	-	-	-	44	13
CITROEN EVASION	2100	10	6	-	-	-	-	-	-	-	-	-	-	10	6
CITROEN JUMPY	1900	10	3	-	-	-	-	-	-	-	-	-	-	10	3
CITROEN SAXO	1100	344	151	-	-	-	-	-	-	-	-	-	-	344	151
CITROEN SAXO	1400	65	27	-	-	-	-	-	-	-	-	-	-	65	27
CITROEN SAXO	1500	229	104	-	-	-	-	-	-	-	-	-	-	229	104
CITROEN SAXO	1600	28	11	-	-	-	-	-	-	-	-	-	-	28	11
CITROEN BERLINGO	1400	20	6	-	-	-	-	-	-	-	-	-	-	20	6
CITROEN BERLINGO	1800	13	5	-	-	-	-	-	-	-	-	-	-	13	5
CITROEN BERLINGO	1900	143	48	-	-	-	-	-	-	-	-	-	-	143	48
CITROEN XSARA	1400	39	14	-	-	-	-	-	-	-	-	-	-	39	14
CITROEN XSARA	1600	21	8	-	-	-	-	-	-	-	-	-	-	21	8
CITROEN XSARA	1800	10	1	-	-	-	-	-	-	-	-	-	-	10	1
CITROEN XSARA	1900	173	66	-	-	-	-	-	-	-	-	-	-	173	66
ANDERE		126	80	-	-	-	-	-	-	-	-	-	-	126	80
TOTAAL CITROEN		9524	4314	-	-	1393	886	-	-	-	-	-	-	10917	5200
HOTCHKISS		10	10	-	-	2	2	-	-	-	-	-	-	12	12

(1) MET EEN NIEUWE NUMMERPLAAT GEIMMATICULEERDE VOERTUIGEN, OP NAAM VAN BELGISCHE DECLARANTEN.

4. INSCHRIJVINGEN VAN TWEEDEHANDSWAGENS NAAR HET LAND VAN HERKOMST EN HET MERK
3 DE KWARTAAL 1999

LANDEN VAN HERKOMST EN MERKEN	C Y L I N D E R I N H O U D	PERSONEN- WAGENS		AUTO- BUSSEN EN AUTOCARS		VOERTUIGEN VOOR GOEDEREN- VERVOER		TREKKERS		LAND- BOUW- TREKKERS		SPECIALE VOER- TUIGEN		TOTAAL	
		TOTAAL	WAARVAN : NIEUWE NUMMER- PLATEN (1)	TOTAAL	WAARVAN : NIEUWE NUMMER- PLATEN (1)	TOTAAL	WAARVAN : NIEUWE NUMMER- PLATEN (1)	TOTAAL	WAARVAN : NIEUWE NUMMER- PLATEN (1)	TOTAAL	WAARVAN : NIEUWE NUMMER- PLATEN (1)	TOTAAL	WAARVAN : NIEUWE NUMMER- PLATEN (1)	TOTAAL	WAARVAN : NIEUWE NUMMER- PLATEN (1)
PEUGEOT															
PEUGEOT		110	76	7	6	710	451	-	-	-	-	-	-	827	533
PEUGEOT	2500	21	15	-	-	-	-	-	-	-	-	-	-	21	15
PEUGEOT 305	1300	37	20	-	-	-	-	-	-	-	-	-	-	37	20
PEUGEOT 305	1500	27	15	-	-	-	-	-	-	-	-	-	-	27	15
PEUGEOT 305	1600	27	18	-	-	-	-	-	-	-	-	-	-	27	18
PEUGEOT 305	1900	60	23	-	-	-	-	-	-	-	-	-	-	60	23
PEUGEOT 504	2000	10	7	-	-	-	-	-	-	-	-	-	-	10	7
PEUGEOT 304	1300	14	12	-	-	-	-	-	-	-	-	-	-	14	12
PEUGEOT 505	2500	19	11	-	-	-	-	-	-	-	-	-	-	19	11
PEUGEOT 205	1000	1240	841	-	-	-	-	-	-	-	-	-	-	1240	841
PEUGEOT 205	1100	912	597	-	-	-	-	-	-	-	-	-	-	912	597
PEUGEOT 205	1300	22	14	-	-	-	-	-	-	-	-	-	-	22	14
PEUGEOT 205	1400	1347	844	-	-	-	-	-	-	-	-	-	-	1347	844
PEUGEOT 205	1600	257	133	-	-	-	-	-	-	-	-	-	-	257	133
PEUGEOT 205	1800	939	565	-	-	-	-	-	-	-	-	-	-	939	565
PEUGEOT 205	1900	92	48	-	-	-	-	-	-	-	-	-	-	92	48
PEUGEOT 309	1100	193	105	-	-	-	-	-	-	-	-	-	-	193	105
PEUGEOT 309	1300	281	148	-	-	-	-	-	-	-	-	-	-	281	148
PEUGEOT 309	1400	81	34	-	-	-	-	-	-	-	-	-	-	81	34
PEUGEOT 309	1600	119	67	-	-	-	-	-	-	-	-	-	-	119	67
PEUGEOT 309	1800	16	9	-	-	-	-	-	-	-	-	-	-	16	9
PEUGEOT 309	1900	504	231	-	-	-	-	-	-	-	-	-	-	504	231
PEUGEOT 405	1400	74	24	-	-	-	-	-	-	-	-	-	-	74	24
PEUGEOT 405	1600	390	144	-	-	-	-	-	-	-	-	-	-	390	144
PEUGEOT 405	1800	139	48	-	-	-	-	-	-	-	-	-	-	139	48
PEUGEOT 405	1900	1141	388	-	-	-	-	-	-	-	-	-	-	1141	388
PEUGEOT 405	2000	16	7	-	-	-	-	-	-	-	-	-	-	16	7
PEUGEOT 605	2000	111	40	-	-	-	-	-	-	-	-	-	-	111	40
PEUGEOT 605	2100	99	38	-	-	-	-	-	-	-	-	-	-	99	38
PEUGEOT 605	2400	15	5	-	-	-	-	-	-	-	-	-	-	15	5
PEUGEOT 605	3000	13	8	-	-	-	-	-	-	-	-	-	-	13	8
PEUGEOT 106	1000	545	314	-	-	-	-	-	-	-	-	-	-	545	314
PEUGEOT 106	1100	366	200	-	-	-	-	-	-	-	-	-	-	366	200
PEUGEOT 106	1300	22	9	-	-	-	-	-	-	-	-	-	-	22	9
PEUGEOT 106	1400	287	162	-	-	-	-	-	-	-	-	-	-	287	162
PEUGEOT 106	1500	199	93	-	-	-	-	-	-	-	-	-	-	199	93
PEUGEOT 106	1600	46	18	-	-	-	-	-	-	-	-	-	-	46	18
PEUGEOT 306	1400	387	165	-	-	-	-	-	-	-	-	-	-	387	165
PEUGEOT 306	1600	214	84	-	-	-	-	-	-	-	-	-	-	214	84
PEUGEOT 306	1800	132	38	-	-	-	-	-	-	-	-	-	-	132	38
PEUGEOT 306	1900	780	317	-	-	-	-	-	-	-	-	-	-	780	317
PEUGEOT 306	2000	59	24	-	-	-	-	-	-	-	-	-	-	59	24
PEUGEOT 806	1900	73	20	-	-	-	-	-	-	-	-	-	-	73	20
PEUGEOT 806	2000	45	17	-	-	-	-	-	-	-	-	-	-	45	17
PEUGEOT 806	2100	37	14	-	-	-	-	-	-	-	-	-	-	37	14
PEUGEOT 406	1600	21	4	-	-	-	-	-	-	-	-	-	-	21	4
PEUGEOT 406	1800	85	22	-	-	-	-	-	-	-	-	-	-	85	22
PEUGEOT 406	1900	395	128	-	-	-	-	-	-	-	-	-	-	395	128
PEUGEOT 406	2000	101	35	-	-	-	-	-	-	-	-	-	-	101	35
PEUGEOT 406	2100	46	17	-	-	-	-	-	-	-	-	-	-	46	17
PEUGEOT 206	1100	57	30	-	-	-	-	-	-	-	-	-	-	57	30
PEUGEOT 206	1400	54	18	-	-	-	-	-	-	-	-	-	-	54	18
PEUGEOT 206	1600	11	6	-	-	-	-	-	-	-	-	-	-	11	6
PEUGEOT 206	1900	61	18	-	-	-	-	-	-	-	-	-	-	61	18
PEUGEOT PARTNER	1900	60	23	-	-	-	-	-	-	-	-	-	-	60	23
ANDERE		92	53	-	-	-	-	-	-	-	-	-	-	92	53
TOTAAL PEUGEOT		12501	6364	7	6	710	451	-	-	-	-	-	-	13218	6821
RENAULT															
RENAULT		27	17	5	5	1934	1252	69	53	57	50	-	-	2092	1377
RENAULT	2100	16	7	-	-	-	-	-	-	-	-	-	-	16	7
RENAULT R 4	800	66	49	-	-	-	-	-	-	-	-	-	-	66	49
RENAULT R 4	1000	56	44	-	-	-	-	-	-	-	-	-	-	56	44
RENAULT R 4	1100	45	35	-	-	-	-	-	-	-	-	-	-	45	35
RENAULT R 5	1000	211	150	-	-	-	-	-	-	-	-	-	-	211	150

(1) MET EEN NIEUWE NUMMERPLAAT GEIMMATICULEERDE VOERTUIGEN, OP NAAM VAN BELGISCHE DECLARANTEN.

4. INSCHRIJVINGEN VAN TWEEDEHANDSWAGENS NAAR HET LAND VAN HERKOMST
EN HET MERK
3 DE KWARTAAL 1999

LANDEN VAN HERKOMST EN MERKEN	C Y L I N D E R I N H O U D	PERSONEN- WAGENS		AUTO- BUSSEN EN AUTOCARS		VOERTUIGEN VOOR GOEDEREN- VERVOER		TREKKERS		LAND- BOUW- TREKKERS		SPECIALE VOER- TUIGEN		TOTAAL	
		TOTAAL	WAARVAN : NIEUWE NUMMER- PLATEN (1)	TOTAAL	WAARVAN : NIEUWE NUMMER- PLATEN (1)	TOTAAL	WAARVAN : NIEUWE NUMMER- PLATEN (1)	TOTAAL	WAARVAN : NIEUWE NUMMER- PLATEN (1)	TOTAAL	WAARVAN : NIEUWE NUMMER- PLATEN (1)	TOTAAL	WAARVAN : NIEUWE NUMMER- PLATEN (1)	TOTAAL	WAARVAN : NIEUWE NUMMER- PLATEN (1)
RENAULT R5	1100	1738	1184	-	-	-	-	-	-	-	-	-	-	1738	1184
RENAULT R5	1200	190	123	-	-	-	-	-	-	-	-	-	-	190	123
RENAULT R 5	1400	499	312	-	-	-	-	-	-	-	-	-	-	499	312
RENAULT R5	1600	134	77	-	-	-	-	-	-	-	-	-	-	134	77
RENAULT R5	1700	71	43	-	-	-	-	-	-	-	-	-	-	71	43
RENAULT R 18 TS	1600	12	9	-	-	-	-	-	-	-	-	-	-	12	9
RENAULT R9	1100	35	19	-	-	-	-	-	-	-	-	-	-	35	19
RENAULT R 9	1200	67	42	-	-	-	-	-	-	-	-	-	-	67	42
RENAULT R9	1400	221	133	-	-	-	-	-	-	-	-	-	-	221	133
RENAULT R9	1600	68	38	-	-	-	-	-	-	-	-	-	-	68	38
RENAULT R11	1100	26	11	-	-	-	-	-	-	-	-	-	-	26	11
RENAULT R 11	1200	57	33	-	-	-	-	-	-	-	-	-	-	57	33
RENAULT R11	1400	289	159	-	-	-	-	-	-	-	-	-	-	289	159
RENAULT R11	1600	135	56	-	-	-	-	-	-	-	-	-	-	135	56
RENAULT R 11	1700	32	18	-	-	-	-	-	-	-	-	-	-	32	18
RENAULT R 25	2000	277	121	-	-	-	-	-	-	-	-	-	-	277	121
RENAULT R 25	2100	212	81	-	-	-	-	-	-	-	-	-	-	212	81
RENAULT R 25	2200	89	42	-	-	-	-	-	-	-	-	-	-	89	42
RENAULT R 25	2800	20	6	-	-	-	-	-	-	-	-	-	-	20	6
RENAULT R 21	1700	403	152	-	-	-	-	-	-	-	-	-	-	403	152
RENAULT R 21	2000	91	34	-	-	-	-	-	-	-	-	-	-	91	34
RENAULT R 21	2100	331	122	-	-	-	-	-	-	-	-	-	-	331	122
RENAULT EXPRESS	1100	92	51	-	-	-	-	-	-	-	-	-	-	92	51
RENAULT EXPRESS	1200	11	4	-	-	-	-	-	-	-	-	-	-	11	4
RENAULT EXPRESS	1400	52	28	-	-	-	-	-	-	-	-	-	-	52	28
RENAULT EXPRESS	1600	44	29	-	-	-	-	-	-	-	-	-	-	44	29
RENAULT EXPRESS	1900	72	36	-	-	-	-	-	-	-	-	-	-	72	36
RENAULT R19	1200	168	74	-	-	-	-	-	-	-	-	-	-	168	74
RENAULT R19	1400	1012	451	-	-	-	-	-	-	-	-	-	-	1012	451
RENAULT R19	1700	140	62	-	-	-	-	-	-	-	-	-	-	140	62
RENAULT R19	1800	226	84	-	-	-	-	-	-	-	-	-	-	226	84
RENAULT R19	1900	837	340	-	-	-	-	-	-	-	-	-	-	837	340
RENAULT CLIO	1100	457	261	-	-	-	-	-	-	-	-	-	-	457	261
RENAULT CLIO	1200	864	532	-	-	-	-	-	-	-	-	-	-	864	532
RENAULT CLIO	1400	515	287	-	-	-	-	-	-	-	-	-	-	515	287
RENAULT CLIO	1600	11	3	-	-	-	-	-	-	-	-	-	-	11	3
RENAULT CLIO	1700	27	14	-	-	-	-	-	-	-	-	-	-	27	14
RENAULT CLIO	1800	88	50	-	-	-	-	-	-	-	-	-	-	88	50
RENAULT CLIO	1900	448	258	-	-	-	-	-	-	-	-	-	-	448	258
RENAULT SAFRANE	1900	11	4	-	-	-	-	-	-	-	-	-	-	11	4
RENAULT SAFRANE	2000	62	19	-	-	-	-	-	-	-	-	-	-	62	19
RENAULT SAFRANE	2100	114	35	-	-	-	-	-	-	-	-	-	-	114	35
RENAULT SAFRANE	2200	112	52	-	-	-	-	-	-	-	-	-	-	112	52
RENAULT SAFRANE	2500	26	12	-	-	-	-	-	-	-	-	-	-	26	12
RENAULT SAFRANE	3000	22	7	-	-	-	-	-	-	-	-	-	-	22	7
RENAULT TWINGO	1100	441	239	-	-	-	-	-	-	-	-	-	-	441	239
RENAULT TWINGO	1200	721	414	-	-	-	-	-	-	-	-	-	-	721	414
RENAULT LAGUNA	1600	12	8	-	-	-	-	-	-	-	-	-	-	12	8
RENAULT LAGUNA	1800	188	62	-	-	-	-	-	-	-	-	-	-	188	62
RENAULT LAGUNA	1900	66	33	-	-	-	-	-	-	-	-	-	-	66	33
RENAULT LAGUNA	2000	94	30	-	-	-	-	-	-	-	-	-	-	94	30
RENAULT LAGUNA	2200	165	68	-	-	-	-	-	-	-	-	-	-	165	68
RENAULT ESPACE	2000	19	9	-	-	-	-	-	-	-	-	-	-	19	9
RENAULT ESPACE	2200	60	31	-	-	-	-	-	-	-	-	-	-	60	31
RENAULT MEGANE	1400	119	49	-	-	-	-	-	-	-	-	-	-	119	49
RENAULT MEGANE	1600	302	102	-	-	-	-	-	-	-	-	-	-	302	102
RENAULT MEGANE	1900	500	223	-	-	-	-	-	-	-	-	-	-	500	223
RENAULT MEGANE	2000	26	10	-	-	-	-	-	-	-	-	-	-	26	10
RENAULT KANGOO	1100	12	4	-	-	-	-	-	-	-	-	-	-	12	4
RENAULT KANGOO	1900	56	29	-	-	-	-	-	-	-	-	-	-	56	29
ANDERE		144	88	-	-	-	-	-	-	-	-	-	-	144	88
TOTAAL RENAULT		13754	7209	5	5	1934	1252	69	53	57	50	-	-	15819	8569
SAVIEM															
SAVIEM		2	2	-	-	8	7	-	-	-	-	-	-	10	9

4. INSCHRIJVINGEN VAN TWEEDEHANDSWAGENS NAAR HET LAND VAN HERKOMST
EN HET MERK
3 DE KWARTAAL 1999

LANDEN VAN HERKOMST EN MERKEN	C Y L I N D E R I N H O O D	PERSONEN- WAGENS		AUTO- BUSSEN EN AUTOCARS		VOERTUIGEN VOOR GOEDEREN- VERVOER		TREKKERS		LAND- BOUW- TREKKERS		SPECIALE VOER- TUIGEN		TOTAAL	
		TOTAAL	WAARVAN : NIEUWE NUMMER- PLATEN (1)	TOTAAL	WAARVAN : NIEUWE NUMMER- PLATEN (1)	TOTAAL	WAARVAN : NIEUWE NUMMER- PLATEN (1)	TOTAAL	WAARVAN : NIEUWE NUMMER- PLATEN (1)	TOTAAL	WAARVAN : NIEUWE NUMMER- PLATEN (1)	TOTAAL	WAARVAN : NIEUWE NUMMER- PLATEN (1)	TOTAAL	WAARVAN : NIEUWE NUMMER- PLATEN (1)
SIMCA		10	8	-	-	2	2	-	-	-	-	-	-	12	10
TALBOT															
TALBOT SAMBA	1100	17	12	-	-	-	-	-	-	-	-	-	-	17	12
ANDERE		39	24	-	-	-	-	-	-	-	-	-	-	39	24
TOTAAL TALBOT		56	36	-	-	-	-	-	-	-	-	-	-	56	36
ANDERE MERKEN		6	6	8	6	2	1	-	-	2	2	-	-	18	15
TOTAAL FRANKRIJK		36524	18190	20	17	4051	2601	69	53	59	52	-	-	40723	20913
ITALIE															
ALFA ROMEO															
ALFA ROMEO 2000	2000	35	29	-	-	-	-	-	-	-	-	-	-	35	29
ALFA ROMEO GTV	2000	36	13	-	-	-	-	-	-	-	-	-	-	36	13
ALFA ROMEO ALFA 33	1400	391	182	-	-	-	-	-	-	-	-	-	-	391	182
ALFA ROMEO ALFA 33	1500	82	42	-	-	-	-	-	-	-	-	-	-	82	42
ALFA ROMEO ALFA 33	1700	151	69	-	-	-	-	-	-	-	-	-	-	151	69
ALFA ROMEO ALFA 75	1600	26	9	-	-	-	-	-	-	-	-	-	-	26	9
ALFA ROMEO ALFA 75	1800	44	24	-	-	-	-	-	-	-	-	-	-	44	24
ALFA ROMEO ALFA 75	2000	66	19	-	-	-	-	-	-	-	-	-	-	66	19
ALFA ROMEO ALFA 75	2400	20	8	-	-	-	-	-	-	-	-	-	-	20	8
ALFA ROMEO SPYDER	2000	48	28	-	-	-	-	-	-	-	-	-	-	48	28
ALFA ROMEO ALFA 164	2000	92	36	-	-	-	-	-	-	-	-	-	-	92	36
ALFA ROMEO ALFA 164	2500	54	25	-	-	-	-	-	-	-	-	-	-	54	25
ALFA ROMEO SZ	3000	45	19	-	-	-	-	-	-	-	-	-	-	45	19
ALFA ROMEO ALFA 155	1700	27	12	-	-	-	-	-	-	-	-	-	-	27	12
ALFA ROMEO ALFA 155	1800	50	21	-	-	-	-	-	-	-	-	-	-	50	21
ALFA ROMEO ALFA 155	1900	77	26	-	-	-	-	-	-	-	-	-	-	77	26
ALFA ROMEO ALFA 155	2000	48	13	-	-	-	-	-	-	-	-	-	-	48	13
ALFA ROMEO ALFA 155	2500	26	11	-	-	-	-	-	-	-	-	-	-	26	11
ALFA ROMEO ALFA 145	1400	47	22	-	-	-	-	-	-	-	-	-	-	47	22
ALFA ROMEO ALFA 145	1600	34	14	-	-	-	-	-	-	-	-	-	-	34	14
ALFA ROMEO ALFA 145	1900	47	20	-	-	-	-	-	-	-	-	-	-	47	20
ALFA ROMEO ALFA 146	1400	49	21	-	-	-	-	-	-	-	-	-	-	49	21
ALFA ROMEO ALFA 146	1600	55	25	-	-	-	-	-	-	-	-	-	-	55	25
ALFA ROMEO ALFA 146	1900	70	25	-	-	-	-	-	-	-	-	-	-	70	25
ALFA ROMEO 166	2000	16	4	-	-	-	-	-	-	-	-	-	-	16	4
ALFA ROMEO 166	2400	20	9	-	-	-	-	-	-	-	-	-	-	20	9
ALFA ROMEO 155	1600	14	3	-	-	-	-	-	-	-	-	-	-	14	3
ALFA ROMEO 156	1700	22	8	-	-	-	-	-	-	-	-	-	-	22	8
ALFA ROMEO ALFA 156	1900	49	17	-	-	-	-	-	-	-	-	-	-	49	17
ANDERE		128	67	-	-	-	-	-	-	-	-	-	-	128	67
TOTAAL ALFA ROMEO		1869	821	-	-	-	-	-	-	-	-	-	-	1869	821
FERRARI		63	48	-	-	-	-	-	-	1	1	-	-	64	49
FIAT															
FIAT		204	148	1	1	666	445	2	1	107	82	-	-	980	677
FIAT	1900	10	5	-	-	-	-	-	-	-	-	-	-	10	5
FIAT 500	500	44	41	-	-	-	-	-	-	-	-	-	-	44	41
FIAT 500	600	14	13	-	-	-	-	-	-	-	-	-	-	14	13
FIAT 124 SPORT	1800	10	10	-	-	-	-	-	-	-	-	-	-	10	10
FIAT 127	900	20	16	-	-	-	-	-	-	-	-	-	-	20	16
FIAT 126	700	53	39	-	-	-	-	-	-	-	-	-	-	53	39
FIAT RITMO	1100	20	14	-	-	-	-	-	-	-	-	-	-	20	14
FIAT RITMO	1300	10	5	-	-	-	-	-	-	-	-	-	-	10	5
FIAT FIORINO	1100	11	9	-	-	-	-	-	-	-	-	-	-	11	9
FIAT FIORINO	1700	27	18	-	-	-	-	-	-	-	-	-	-	27	18
FIAT PANDA	800	273	201	-	-	-	-	-	-	-	-	-	-	273	201
FIAT PANDA	900	86	60	-	-	-	-	-	-	-	-	-	-	86	60
FIAT PANDA	1000	87	58	-	-	-	-	-	-	-	-	-	-	87	58

(1) MET EEN NIEUWE NUMMERPLAAT GEIMMTRICULEERDE VOERTUIGEN, OP NAAM VAN BELGISCHE DECLARANTEN.

4. INSCHRIJVINGEN VAN TWEDEHANDSWAGENS NAAR HET LAND VAN HERKOMST
EN HET MERK
3 DE KWARTAAL 1999

LANDEN VAN HERKOMST EN MERKEN	C Y L I N D E R - I N H O U D	PERSONEN- WAGENS		AUTO- BUSSEN EN AUTOCARS		VOERTUIGEN VOOR GOEDEREN- VERVOER		TREKKERS		LAND- BOUW- TREKKERS		SPECIALE VOER- TUIGEN		TOTAAL	
		TOTAAL	WAARVAN : NIEUWE NUMMER- PLATEN (1)	TOTAAL	WAARVAN : NIEUWE NUMMER- PLATEN (1)	TOTAAL	WAARVAN : NIEUWE NUMMER- PLATEN (1)	TOTAAL	WAARVAN : NIEUWE NUMMER- PLATEN (1)	TOTAAL	WAARVAN : NIEUWE NUMMER- PLATEN (1)	TOTAAL	WAARVAN : NIEUWE NUMMER- PLATEN (1)	TOTAAL	WAARVAN : NIEUWE NUMMER- PLATEN (1)
FIAT UNO	900	401	288	-	-	-	-	-	-	-	-	-	-	401	288
FIAT UNO	1000	566	358	-	-	-	-	-	-	-	-	-	-	566	358
FIAT UNO	1100	196	122	-	-	-	-	-	-	-	-	-	-	196	122
FIAT UNO	1300	59	37	-	-	-	-	-	-	-	-	-	-	59	37
FIAT UNO	1400	113	65	-	-	-	-	-	-	-	-	-	-	113	65
FIAT UNO	1700	130	79	-	-	-	-	-	-	-	-	-	-	130	79
FIAT REGATA	1300	39	21	-	-	-	-	-	-	-	-	-	-	39	21
FIAT CROMA	1600	17	10	-	-	-	-	-	-	-	-	-	-	17	10
FIAT CROMA	1900	119	38	-	-	-	-	-	-	-	-	-	-	119	38
FIAT CROMA	2000	55	31	-	-	-	-	-	-	-	-	-	-	55	31
FIAT CROMA	2500	14	9	-	-	-	-	-	-	-	-	-	-	14	9
FIAT TEMPRA	1400	41	15	-	-	-	-	-	-	-	-	-	-	41	15
FIAT TEMPRA	1600	98	45	-	-	-	-	-	-	-	-	-	-	98	45
FIAT TEMPRA	1800	14	8	-	-	-	-	-	-	-	-	-	-	14	8
FIAT TEMPRA	1900	211	89	-	-	-	-	-	-	-	-	-	-	211	89
FIAT TIPO	1400	318	160	-	-	-	-	-	-	-	-	-	-	318	160
FIAT TIPO	1600	84	40	-	-	-	-	-	-	-	-	-	-	84	40
FIAT TIPO	1700	147	63	-	-	-	-	-	-	-	-	-	-	147	63
FIAT TIPO	1800	25	11	-	-	-	-	-	-	-	-	-	-	25	11
FIAT TIPO	1900	114	62	-	-	-	-	-	-	-	-	-	-	114	62
FIAT CINQUECENTO	900	96	53	-	-	-	-	-	-	-	-	-	-	96	53
FIAT CINQUECENTO	1100	57	40	-	-	-	-	-	-	-	-	-	-	57	40
FIAT PUNTO	1100	334	171	-	-	-	-	-	-	-	-	-	-	334	171
FIAT PUNTO	1200	312	145	-	-	-	-	-	-	-	-	-	-	312	145
FIAT PUNTO	1400	14	2	-	-	-	-	-	-	-	-	-	-	14	2
FIAT PUNTO	1600	23	11	-	-	-	-	-	-	-	-	-	-	23	11
FIAT PUNTO	1700	229	105	-	-	-	-	-	-	-	-	-	-	229	105
FIAT COUPE	1700	16	4	-	-	-	-	-	-	-	-	-	-	16	4
FIAT COUPE	2000	40	21	-	-	-	-	-	-	-	-	-	-	40	21
FIAT ULYSSE	1900	18	9	-	-	-	-	-	-	-	-	-	-	18	9
FIAT ULYSSE	2000	16	3	-	-	-	-	-	-	-	-	-	-	16	3
FIAT BARCHETTA	1700	50	19	-	-	-	-	-	-	-	-	-	-	50	19
FIAT BRAVA	1200	23	10	-	-	-	-	-	-	-	-	-	-	23	10
FIAT BRAVA	1400	120	36	-	-	-	-	-	-	-	-	-	-	120	36
FIAT BRAVA	1600	29	12	-	-	-	-	-	-	-	-	-	-	29	12
FIAT BRAVA	1900	117	32	-	-	-	-	-	-	-	-	-	-	117	32
FIAT BRAVO	1400	61	22	-	-	-	-	-	-	-	-	-	-	61	22
FIAT BRAVO	1600	30	12	-	-	-	-	-	-	-	-	-	-	30	12
FIAT BRAVO	1700	14	9	-	-	-	-	-	-	-	-	-	-	14	9
FIAT BRAVO	1900	129	61	-	-	-	-	-	-	-	-	-	-	129	61
FIAT SCUDO	1900	12	5	-	-	-	-	-	-	-	-	-	-	12	5
FIAT MAREA	1600	65	13	-	-	-	-	-	-	-	-	-	-	65	13
FIAT MAREA	1900	85	21	-	-	-	-	-	-	-	-	-	-	85	21
FIAT MAREA WEEKEND	1600	14	2	-	-	-	-	-	-	-	-	-	-	14	2
FIAT MAREA WEEKEND	1900	107	21	-	-	-	-	-	-	-	-	-	-	107	21
FIAT PALIO WEEKEND	1700	16	9	-	-	-	-	-	-	-	-	-	-	16	9
FIAT SEICENTO	900	54	23	-	-	-	-	-	-	-	-	-	-	54	23
FIAT SEICENTO	1100	36	14	-	-	-	-	-	-	-	-	-	-	36	14
FIAT MULTIPLA	1600	11	2	-	-	-	-	-	-	-	-	-	-	11	2
FIAT MULTIPLA	1900	36	11	-	-	-	-	-	-	-	-	-	-	36	11
ANDERE		202	108	-	-	-	-	-	-	-	-	-	-	202	108
TOTAAL FIAT		5996	3194	1	1	666	445	2	1	107	82	-	-	6772	3723
IVECO															
IVECO		13	7	6	5	252	183	39	28	-	-	-	-	310	223
ANDERE		1	1	-	-	-	-	-	-	-	-	-	-	1	1
TOTAAL IVECO		14	8	6	5	252	183	39	28	-	-	-	-	311	224
LAMBORGHINI		2	2	-	-	-	-	-	-	8	8	-	-	10	10
LANCIA															
LANCIA DELTA	1300	17	6	-	-	-	-	-	-	-	-	-	-	17	6
LANCIA DELTA	1600	50	24	-	-	-	-	-	-	-	-	-	-	50	24
LANCIA DELTA	1800	19	8	-	-	-	-	-	-	-	-	-	-	19	8
LANCIA DELTA	1900	89	33	-	-	-	-	-	-	-	-	-	-	89	33
LANCIA DELTA	2000	26	12	-	-	-	-	-	-	-	-	-	-	26	12

4. INSCHRIJVINGEN VAN TWEEDHANDSWAGENS NAAR HET LAND VAN HERKOMST
EN HET MERK
3 DE KWARTAAL 1999

LANDEN VAN HERKOMST EN MERKEN	CYLINDER- INHOUD	PERSONEN- WAGENS		AUTO- BUSSEN EN AUTOCARS		VOERTUIGEN VOOR GOEDEREN- VERVOER		TREKKERS		LAND- BOUW- TREKKERS		SPECIALE VOER- TUIGEN		TOTAAL	
		TOTAAL	WAARVAN : NIEUWE NUMMER- PLATEN (1)	TOTAAL	WAARVAN : NIEUWE NUMMER- PLATEN (1)	TOTAAL	WAARVAN : NIEUWE NUMMER- PLATEN (1)	TOTAAL	WAARVAN : NIEUWE NUMMER- PLATEN (1)	TOTAAL	WAARVAN : NIEUWE NUMMER- PLATEN (1)	TOTAAL	WAARVAN : NIEUWE NUMMER- PLATEN (1)	TOTAAL	WAARVAN : NIEUWE NUMMER- PLATEN (1)
LANCIA PRISMA	1600	16	10	-	-	-	-	-	-	-	-	-	-	16	10
LANCIA THEMA	2000	48	15	-	-	-	-	-	-	-	-	-	-	48	15
LANCIA THEMA	2500	22	11	-	-	-	-	-	-	-	-	-	-	22	11
LANCIA Y 10	1000	30	19	-	-	-	-	-	-	-	-	-	-	30	19
LANCIA Y 10	1100	31	18	-	-	-	-	-	-	-	-	-	-	31	18
LANCIA DEDRA	1600	43	13	-	-	-	-	-	-	-	-	-	-	43	13
LANCIA DEDRA	1800	97	31	-	-	-	-	-	-	-	-	-	-	97	31
LANCIA DEDRA	1900	165	57	-	-	-	-	-	-	-	-	-	-	165	57
LANCIA DEDRA	2000	45	18	-	-	-	-	-	-	-	-	-	-	45	18
LANCIA Z	2000	12	6	-	-	-	-	-	-	-	-	-	-	12	6
LANCIA Z	2100	15	7	-	-	-	-	-	-	-	-	-	-	15	7
LANCIA K	2000	20	9	-	-	-	-	-	-	-	-	-	-	20	9
LANCIA K	2400	39	13	-	-	-	-	-	-	-	-	-	-	39	13
LANCIA Y	1100	18	11	-	-	-	-	-	-	-	-	-	-	18	11
LANCIA Y	1200	69	40	-	-	-	-	-	-	-	-	-	-	69	40
LANCIA Y	1400	13	7	-	-	-	-	-	-	-	-	-	-	13	7
ANDERE		74	42	-	-	-	-	-	-	-	-	-	-	74	42
TOTAAL LANCIA		958	410	-	-	-	-	-	-	-	-	-	-	958	410
LANDINI															
LANDINI		-	-	-	-	-	-	-	-	12	9	-	-	12	9
MEAN		11	7	-	-	-	-	-	-	-	-	-	-	11	7
OM															
OM		7	4	-	-	24	17	-	-	-	-	-	-	31	21
SAME															
SAME		-	-	-	-	-	-	-	-	48	38	-	-	48	38
ANDERE MERKEN		7	6	-	-	1	1	-	-	1	1	-	-	9	8
TOTAAL ITALIE		8927	4500	7	6	943	646	41	29	177	139	-	-	10095	5320
NEDERLAND															
DAF															
DAF		4	4	17	14	407	309	186	126	-	-	-	-	614	453
ANDERE		25	23	-	-	-	-	-	-	-	-	-	-	25	23
TOTAAL DAF		29	27	17	14	407	309	186	126	-	-	-	-	639	476
VOLVO															
VOLVO 66	1100	16	13	-	-	-	-	-	-	-	-	-	-	16	13
VOLVO 345	1400	37	21	-	-	-	-	-	-	-	-	-	-	37	21
ANDERE		4	2	-	-	-	-	-	-	-	-	-	-	4	2
TOTAAL VOLVO		57	36	-	-	-	-	-	-	-	-	-	-	57	36
ANDERE MERKEN		-	-	-	-	2	2	-	-	-	-	-	-	2	2
TOTAAL NEDERLAND		86	63	17	14	409	311	186	126	-	-	-	-	698	514
VERENIGD KONINKRIJK															
AUSTIN															
MINI 1000	1000	133	98	-	-	-	-	-	-	-	-	-	-	133	98
AUSTIN METRO	1000	47	24	-	-	-	-	-	-	-	-	-	-	47	24
AUSTIN METRO	1300	56	37	-	-	-	-	-	-	-	-	-	-	56	37
AUSTIN MONTEGO	1600	20	7	-	-	-	-	-	-	-	-	-	-	20	7

4. INSCHRIJVINGEN VAN TWEEDEHANDSWAGENS NAAR HET LAND VAN HERKOMST
EN HET MERK
3 DE KWARTAAL 1999

LANDEN VAN HERKOMST EN MERKEN	CYLINDER- INHOUD	PERSONEN- WAGENS		AUTO- BUSSEN EN AUTOCARS		VOERTUIGEN VOOR GOEDEREN- VERVOER		TREKKERS		LAND- BOUW- TREKKERS		SPECIALE VOER- TUIGEN		TOTAAL	
		TOTAAL	WAARVAN : NIEUWE NUMMER- PLATEN (1)	TOTAAL	WAARVAN : NIEUWE NUMMER- PLATEN (1)	TOTAAL	WAARVAN : NIEUWE NUMMER- PLATEN (1)	TOTAAL	WAARVAN : NIEUWE NUMMER- PLATEN (1)	TOTAAL	WAARVAN : NIEUWE NUMMER- PLATEN (1)	TOTAAL	WAARVAN : NIEUWE NUMMER- PLATEN (1)	TOTAAL	WAARVAN : NIEUWE NUMMER- PLATEN (1)
AUSTIN MONTEGO	2000	24	13	-	-	-	-	-	-	-	-	-	-	24	13
ANDERE		45	37	-	-	5	3	-	-	-	-	-	-	50	40
TOTAAL AUSTIN		325	216	-	-	5	3	-	-	-	-	-	-	330	219
BEDFORD															
BEDFORD		47	40	-	-	44	29	-	-	-	-	-	-	91	69
DAIMLER															
DAIMLER 36	3600	12	9	-	-	-	-	-	-	-	-	-	-	12	9
DAIMLER 40	4000	15	7	-	-	-	-	-	-	-	-	-	-	15	7
ANDERE		25	13	-	-	3	2	-	-	-	-	-	-	28	15
TOTAAL DAIMLER		52	29	-	-	3	2	-	-	-	-	-	-	55	31
DAVID BROWN															
DAVID BROWN		-	-	-	-	-	-	-	-	38	33	-	-	38	33
FORD															
FORD MONDEO	1600	126	36	-	-	-	-	-	-	-	-	-	-	126	36
FORD MONDEO	1800	1861	571	-	-	-	-	-	-	-	-	-	-	1861	571
FORD MONDEO	2000	139	40	-	-	-	-	-	-	-	-	-	-	139	40
ANDERE		12	10	-	-	2	-	-	-	-	-	-	-	14	10
TOTAAL FORD		2138	657	-	-	2	-	-	-	-	-	-	-	2140	657
JAGUAR															
JAGUAR XJ 42	4200	10	7	-	-	-	-	-	-	-	-	-	-	10	7
JAGUAR XJ6L	2900	18	8	-	-	-	-	-	-	-	-	-	-	18	8
JAGUAR XJ6L	3200	43	20	-	-	-	-	-	-	-	-	-	-	43	20
JAGUAR XJ S	3600	10	5	-	-	-	-	-	-	-	-	-	-	10	5
JAGUAR XJ S	4000	12	7	-	-	-	-	-	-	-	-	-	-	12	7
JAGUAR SOVEREIGN	3200	35	13	-	-	-	-	-	-	-	-	-	-	35	13
JAGUAR SOVEREIGN	3600	13	4	-	-	-	-	-	-	-	-	-	-	13	4
JAGUAR SOVEREIGN	4000	29	11	-	-	-	-	-	-	-	-	-	-	29	11
JAGUAR XJR	4000	10	6	-	-	-	-	-	-	-	-	-	-	10	6
JAGUAR XK8	4000	16	9	-	-	-	-	-	-	-	-	-	-	16	9
ANDERE		77	47	-	-	-	-	-	-	-	-	-	-	77	47
TOTAAL JAGUAR		273	137	-	-	-	-	-	-	-	-	-	-	273	137
LANDROVER															
LANDROVER		1	1	-	-	223	138	-	-	-	-	-	-	224	139
LANDROVER	2000	10	10	-	-	-	-	-	-	-	-	-	-	10	10
LAND ROVER RANGE	2400	14	7	-	-	-	-	-	-	-	-	-	-	14	7
LANDROVER RANGE	2500	101	49	-	-	-	-	-	-	-	-	-	-	101	49
LANDROVER RANGE	4600	13	10	-	-	-	-	-	-	-	-	-	-	13	10
LAND ROVER DISCOVERY	2500	66	25	-	-	-	-	-	-	-	-	-	-	66	25
LAND ROVER LH	2500	23	7	-	-	-	-	-	-	-	-	-	-	23	7
LANDROVER FREELANDER	1800	16	9	-	-	-	-	-	-	-	-	-	-	16	9
LANDROVER FREELANDER	2000	24	10	-	-	-	-	-	-	-	-	-	-	24	10
ANDERE		61	31	-	-	-	-	-	-	-	-	-	-	61	31
TOTAAL LANDROVER		329	159	-	-	223	138	-	-	-	-	-	-	552	297
LEYLAND															
LEYLAND 1001	1000	14	13	-	-	-	-	-	-	-	-	-	-	14	13
ANDERE		18	11	-	-	2	2	-	-	-	-	-	-	20	13
TOTAAL LEYLAND		32	24	-	-	2	2	-	-	-	-	-	-	34	26
LOTUS															
LOTUS ELAN	1600	12	7	-	-	-	-	-	-	-	-	-	-	12	7
ANDERE		23	18	-	-	-	-	-	-	-	-	-	-	23	18
TOTAAL LOTUS		35	25	-	-	-	-	-	-	-	-	-	-	35	25

4. INSCHRIJVINGEN VAN TWEEDEHANDSWAGENS NAAR HET LAND VAN HERKOMST EN HET MERK
3 DE KWARTAAL 1999

LANDEN VAN HERKOMST EN MERKEN	CYLINDER- INHOUD	PERSONEN- WAGENS		AUTO- BUSSEN EN AUTOCARS		VOERTUIGEN VOOR GOEDEREN- VERVOER		TREKKERS		LAND- BOUW- TREKKERS		SPECIALE VOER- TUIGEN		TOTAAL	
		TOTAAL	WAARVAN : NIEUWE NUMMER- PLATEN (1)	TOTAAL	WAARVAN : NIEUWE NUMMER- PLATEN (1)	TOTAAL	WAARVAN : NIEUWE NUMMER- PLATEN (1)	TOTAAL	WAARVAN : NIEUWE NUMMER- PLATEN (1)	TOTAAL	WAARVAN : NIEUWE NUMMER- PLATEN (1)	TOTAAL	WAARVAN : NIEUWE NUMMER- PLATEN (1)	TOTAAL	WAARVAN : NIEUWE NUMMER- PLATEN (1)
MASSEY FERGUSON															
MASSEY FERGUSON		-	-	-	-	-	-	-	-	158	124	-	-	158	124
MG															
MG B	1800	82	77	-	-	-	-	-	-	-	-	-	-	82	77
MG F	1800	26	13	-	-	-	-	-	-	-	-	-	-	26	13
ANDERE		57	50	-	-	-	-	-	-	-	-	-	-	57	50
TOTAAL MG		165	140	-	-	-	-	-	-	-	-	-	-	165	140
MORGAN		13	11	-	-	-	-	-	-	-	-	-	-	13	11
ROLLS ROYCE		14	9	-	-	-	-	-	-	-	-	-	-	14	9
LAND ROVER															
ROVER 214	1400	148	55	-	-	-	-	-	-	-	-	-	-	148	55
ROVER 213	1300	67	40	-	-	-	-	-	-	-	-	-	-	67	40
ROVER 216	1600	123	45	-	-	-	-	-	-	-	-	-	-	123	45
ROVER 820	2000	100	34	-	-	-	-	-	-	-	-	-	-	100	34
ROVER 825	2500	40	12	-	-	-	-	-	-	-	-	-	-	40	12
ROVER 827	2700	12	5	-	-	-	-	-	-	-	-	-	-	12	5
ROVER 416	1600	62	17	-	-	-	-	-	-	-	-	-	-	62	17
ROVER MINI	1000	21	13	-	-	-	-	-	-	-	-	-	-	21	13
ROVER MINI	1300	65	39	-	-	-	-	-	-	-	-	-	-	65	39
ROVER MONTEGO	2000	25	12	-	-	-	-	-	-	-	-	-	-	25	12
ROVER 111	1100	62	35	-	-	-	-	-	-	-	-	-	-	62	35
ROVER 114	1400	33	19	-	-	-	-	-	-	-	-	-	-	33	19
ROVER 414	1400	14	3	-	-	-	-	-	-	-	-	-	-	14	3
ROVER 418	1800	11	5	-	-	-	-	-	-	-	-	-	-	11	5
ROVER 218	1900	12	3	-	-	-	-	-	-	-	-	-	-	12	3
ROVER 420	2000	30	11	-	-	-	-	-	-	-	-	-	-	30	11
ROVER 220	2000	36	15	-	-	-	-	-	-	-	-	-	-	36	15
ROVER 620	2000	201	74	-	-	-	-	-	-	-	-	-	-	201	74
ROVER 200	1400	41	18	-	-	-	-	-	-	-	-	-	-	41	18
ROVER 200	2000	12	2	-	-	-	-	-	-	-	-	-	-	12	2
ROVER 618	1900	13	3	-	-	-	-	-	-	-	-	-	-	13	3
ROVER 600	1900	10	3	-	-	-	-	-	-	-	-	-	-	10	3
ROVER 600	2000	15	4	-	-	-	-	-	-	-	-	-	-	15	4
ROVER RANGE	2500	15	6	-	-	-	-	-	-	-	-	-	-	15	6
ROVER 400	2000	14	6	-	-	-	-	-	-	-	-	-	-	14	6
ANDERE		77	32	-	-	1	1	-	-	-	-	-	-	78	33
TOTAAL LAND ROVER		1259	511	-	-	1	1	-	-	-	-	-	-	1260	512
TRIUMPH TR6															
TRIUMPH SPITFIRE	1300	15	15	-	-	-	-	-	-	-	-	-	-	15	15
TRIUMPH SPITFIRE	1500	47	44	-	-	-	-	-	-	-	-	-	-	47	44
TRIUMPH TR 6	2500	23	22	-	-	-	-	-	-	-	-	-	-	23	22
ANDERE		63	48	-	-	-	-	-	-	-	-	-	-	63	48
TOTAAL TRIUMPH TR6		148	129	-	-	-	-	-	-	-	-	-	-	148	129
VAUXHALL		18	9	-	-	-	-	-	-	-	-	-	-	18	9
ANDERE MERKEN		56	45	-	-	-	-	-	-	18	15	-	-	74	60
TOTAAL VERENIGD KONINKRIJK		4904	2141	-	-	280	175	-	-	214	172	-	-	5398	2488
ZWEDEN															
SAAB															
SAAB MONTE CARLO	2000	10	2	-	-	-	-	-	-	-	-	-	-	10	2
SAAB 900	2000	342	143	-	-	-	-	-	-	-	-	-	-	342	143
SAAB 900	2100	24	11	-	-	-	-	-	-	-	-	-	-	24	11

4. INSCHRIJVINGEN VAN TWEEDEHANDSWAGENS NAAR HET LAND VAN HERKOMST
EN HET MERK
3 DE KWARTAAL 1999

LANDEN VAN HERKOMST EN MERKEN	CYLINDER- INHOUD	PERSONEN- WAGENS		AUTO- BUSSEN EN AUTOCARS		VOERTUIGEN VOOR GOEDEREN- VERVOER		TREKKERS		LAND- BOUW- TREKKERS		SPECIALE VOER- TUIGEN		TOTAAL	
		TOTAAL	WAARVAN : NIEUWE NUMMER- PLATEN (1)	TOTAAL	WAARVAN : NIEUWE NUMMER- PLATEN (1)	TOTAAL	WAARVAN : NIEUWE NUMMER- PLATEN (1)	TOTAAL	WAARVAN : NIEUWE NUMMER- PLATEN (1)	TOTAAL	WAARVAN : NIEUWE NUMMER- PLATEN (1)	TOTAAL	WAARVAN : NIEUWE NUMMER- PLATEN (1)	TOTAAL	WAARVAN : NIEUWE NUMMER- PLATEN (1)
SAAB 900	2300	56	30	-	-	-	-	-	-	-	-	-	-	56	30
SAAB 900	2500	16	3	-	-	-	-	-	-	-	-	-	-	16	3
SAAB 90	2000	10	6	-	-	-	-	-	-	-	-	-	-	10	6
SAAB 9000	2000	151	61	-	-	-	-	-	-	-	-	-	-	151	61
SAAB 9000	2300	176	56	-	-	-	-	-	-	-	-	-	-	176	56
SAAB 9-3	2000	20	8	-	-	-	-	-	-	-	-	-	-	20	8
SAAB 9-3	2200	12	9	-	-	-	-	-	-	-	-	-	-	12	9
ANDERE		38	21	-	-	-	-	-	-	-	-	-	-	38	21
TOTAAL SAAB		855	350	-	-	-	-	-	-	-	-	-	-	855	350
SCANIA		-	-	10	7	136	89	285	183	-	-	-	-	431	279
SCANIA		-	-	10	7	136	89	285	183	-	-	-	-	431	279
VOLVO		1	1	9	7	286	201	214	141	3	2	-	-	513	352
VOLVO		1	1	9	7	286	201	214	141	3	2	-	-	513	352
VOLVO P 1300	1800	15	14	-	-	-	-	-	-	-	-	-	-	15	14
VOLVO 242	2000	11	8	-	-	-	-	-	-	-	-	-	-	11	8
VOLVO 244	2000	13	6	-	-	-	-	-	-	-	-	-	-	13	6
VOLVO 244	2100	21	13	-	-	-	-	-	-	-	-	-	-	21	13
VOLVO 244	2300	15	3	-	-	-	-	-	-	-	-	-	-	15	3
VOLVO 360	2000	36	20	-	-	-	-	-	-	-	-	-	-	36	20
VOLVO 740	2000	31	10	-	-	-	-	-	-	-	-	-	-	31	10
VOLVO 740	2300	182	69	-	-	-	-	-	-	-	-	-	-	182	69
VOLVO 740	2400	136	57	-	-	-	-	-	-	-	-	-	-	136	57
VOLVO 340	1400	315	146	-	-	-	-	-	-	-	-	-	-	315	146
VOLVO 340	1600	127	53	-	-	-	-	-	-	-	-	-	-	127	53
VOLVO 340	1700	59	34	-	-	-	-	-	-	-	-	-	-	59	34
VOLVO 240	2000	30	11	-	-	-	-	-	-	-	-	-	-	30	11
VOLVO 240	2300	156	59	-	-	-	-	-	-	-	-	-	-	156	59
VOLVO 240	2400	18	10	-	-	-	-	-	-	-	-	-	-	18	10
VOLVO 480	1700	83	35	-	-	-	-	-	-	-	-	-	-	83	35
VOLVO 480	2000	12	4	-	-	-	-	-	-	-	-	-	-	12	4
VOLVO 440	1600	29	12	-	-	-	-	-	-	-	-	-	-	29	12
VOLVO 440	1700	198	74	-	-	-	-	-	-	-	-	-	-	198	74
VOLVO 440	1800	159	80	-	-	-	-	-	-	-	-	-	-	159	80
VOLVO 440	1900	92	32	-	-	-	-	-	-	-	-	-	-	92	32
VOLVO 460	1700	112	41	-	-	-	-	-	-	-	-	-	-	112	41
VOLVO 460	1800	75	25	-	-	-	-	-	-	-	-	-	-	75	25
VOLVO 460	1900	97	32	-	-	-	-	-	-	-	-	-	-	97	32
VOLVO 460	2000	17	6	-	-	-	-	-	-	-	-	-	-	17	6
VOLVO 940	2000	21	4	-	-	-	-	-	-	-	-	-	-	21	4
VOLVO 940	2300	44	14	-	-	-	-	-	-	-	-	-	-	44	14
VOLVO 940	2400	137	53	-	-	-	-	-	-	-	-	-	-	137	53
VOLVO 960	2500	18	5	-	-	-	-	-	-	-	-	-	-	18	5
VOLVO 960	2900	16	8	-	-	-	-	-	-	-	-	-	-	16	8
VOLVO 850	2000	80	18	-	-	-	-	-	-	-	-	-	-	80	18
VOLVO 850	2300	12	4	-	-	-	-	-	-	-	-	-	-	12	4
VOLVO 850	2400	129	43	-	-	-	-	-	-	-	-	-	-	129	43
VOLVO 850	2500	80	26	-	-	-	-	-	-	-	-	-	-	80	26
VOLVO V 40	1700	91	33	-	-	-	-	-	-	-	-	-	-	91	33
VOLVO V 40	1900	286	112	-	-	-	-	-	-	-	-	-	-	286	112
VOLVO S 40	1700	81	29	-	-	-	-	-	-	-	-	-	-	81	29
VOLVO S 40	1900	139	51	-	-	-	-	-	-	-	-	-	-	139	51
VOLVO V 70	2000	11	2	-	-	-	-	-	-	-	-	-	-	11	2
VOLVO V 70	2400	42	19	-	-	-	-	-	-	-	-	-	-	42	19
VOLVO V 70	2500	47	21	-	-	-	-	-	-	-	-	-	-	47	21
VOLVO S 70	2000	31	9	-	-	-	-	-	-	-	-	-	-	31	9
VOLVO S 70	2400	10	2	-	-	-	-	-	-	-	-	-	-	10	2
VOLVO S 70	2500	25	10	-	-	-	-	-	-	-	-	-	-	25	10
ANDERE		154	79	-	-	-	-	-	-	-	-	-	-	154	79
TOTAAL VOLVO		3494	1397	9	7	286	201	214	141	3	2	-	-	4006	1748
TOTAAL ZWEDEN		4349	1747	19	14	422	290	499	324	3	2	-	-	5292	2377

4. INSCHRIJVINGEN VAN TWEEDEHANDSWAGENS NAAR HET LAND VAN HERKOMST
EN HET MERK
3 DE KWARTAAL 1999

LANDEN VAN HERKOMST EN MERKEN	C Y L I N D E R I N H O U D	PERSONEN- WAGENS		AUTO- BUSSEN EN AUTOCARS		VOERTUIGEN VOOR GOEDEREN- VERVOER		TREKKERS		LAND- BOUW- TREKKERS		SPECIALE VOER- TUIGEN		TOTAAL	
		TOTAAL	WAARVAN : NIEUWE NUMMER- PLATEN (1)	TOTAAL	WAARVAN : NIEUWE NUMMER- PLATEN (1)	TOTAAL	WAARVAN : NIEUWE NUMMER- PLATEN (1)	TOTAAL	WAARVAN : NIEUWE NUMMER- PLATEN (1)	TOTAAL	WAARVAN : NIEUWE NUMMER- PLATEN (1)	TOTAAL	WAARVAN : NIEUWE NUMMER- PLATEN (1)	TOTAAL	WAARVAN : NIEUWE NUMMER- PLATEN (1)
ZWITSERLAND		-	-	-	-	-	-	-	-	1	1	-	-	1	1
TSJECHISCHE REPUBLIEK															
SKODA															
SKODA		-	-	-	-	19	12	-	-	-	-	-	-	19	12
SKODA OCTAVIA	1600	25	10	-	-	-	-	-	-	-	-	-	-	25	10
SKODA OCTAVIA	1900	105	30	-	-	-	-	-	-	-	-	-	-	105	30
SKODA FELICIA	1300	128	42	-	-	-	-	-	-	-	-	-	-	128	42
SKODA FELICIA	1600	10	2	-	-	-	-	-	-	-	-	-	-	10	2
SKODA FELICIA	1900	62	19	-	-	-	-	-	-	-	-	-	-	62	19
SKODA FAVORIT	1000	22	13	-	-	-	-	-	-	-	-	-	-	22	13
SKODA FAVORIT	1300	105	48	-	-	-	-	-	-	-	-	-	-	105	48
SKODA FORMAN	1300	31	11	-	-	-	-	-	-	-	-	-	-	31	11
ANDERE		9	7	-	-	-	-	-	-	-	-	-	-	9	7
TOTAAL SKODA		497	182	-	-	19	12	-	-	-	-	-	-	516	194
ZETOR															
ZETOR		-	-	-	-	-	-	-	-	50	38	-	-	50	38
ANDERE MERKEN		-	-	-	-	2	2	-	-	-	-	-	-	2	2
TOTAAL TSJECHISCHE REPUBLIEK		497	182	-	-	21	14	-	-	50	38	-	-	568	234
U. S. A.															
BUICK															
BUICK REGAL	2800	16	5	-	-	-	-	-	-	-	-	-	-	16	5
BUICK REGAL	3100	11	4	-	-	-	-	-	-	-	-	-	-	11	4
BUICK PARK AVENUE	3800	10	7	-	-	-	-	-	-	-	-	-	-	10	7
ANDERE		26	15	-	-	-	-	-	-	-	-	-	-	26	15
TOTAAL BUICK		63	31	-	-	-	-	-	-	-	-	-	-	63	31
CADILLAC		43	28	-	-	-	-	-	-	-	-	-	-	43	28
CASE IT															
CASE IT		-	-	-	-	-	-	-	-	49	34	-	-	49	34
CHEVROLET															
CHEVROLET		33	15	1	-	160	88	-	-	-	-	-	-	194	103
CHEVROLET CORVETTE	5700	25	19	-	-	-	-	-	-	-	-	-	-	25	19
CHEVROLET BERETTA	2000	10	4	-	-	-	-	-	-	-	-	-	-	10	4
CHEVROLET BERETTA	2200	62	29	-	-	-	-	-	-	-	-	-	-	62	29
CHEVROLET BERETTA	2800	13	4	-	-	-	-	-	-	-	-	-	-	13	4
CHEVROLET CORSICA	2200	49	25	-	-	-	-	-	-	-	-	-	-	49	25
CHEVROLET LUMINA	3100	13	3	-	-	-	-	-	-	-	-	-	-	13	3
ANDERE		143	84	-	-	-	-	-	-	-	-	-	-	143	84
TOTAAL CHEVROLET		348	183	1	-	160	88	-	-	-	-	-	-	509	271
CHRYSLER															
CHRYSLER		-	-	-	-	128	55	-	-	-	-	-	-	128	55
CHRYSLER SARATOGA	2500	15	5	-	-	-	-	-	-	-	-	-	-	15	5
CHRYSLER SARATOGA	3000	15	6	-	-	-	-	-	-	-	-	-	-	15	6
CHRYSLER LE BARON	2200	19	9	-	-	-	-	-	-	-	-	-	-	19	9
CHRYSLER LE BARON	2500	19	8	-	-	-	-	-	-	-	-	-	-	19	8
CHRYSLER LE BARON	3000	20	10	-	-	-	-	-	-	-	-	-	-	20	10
CHRYSLER VOYAGER	2000	11	2	-	-	-	-	-	-	-	-	-	-	11	2

(1) MET EEN NIEUWE NUMMERPLAAT GEIMMATICULEERDE VOERTUIGEN, OP NAAM VAN BELGISCHE DECLARANTEN.

4. INSCHRIJVINGEN VAN TWEEDEHANDSWAGENS NAAR HET LAND VAN HERKOMST EN HET MERK
3 DE KWARTAAL 1999

LANDEN VAN HERKOMST EN MERKEN	CYLINDERINHOUDE	PERSONENWAGENS		AUTO-BUSSEN EN AUTOCARS		VOERTUIGEN VOOR GOEDERENVERVOER		TREKKERS		LANDBOUWTREKKERS		SPECIALE VOERTUIGEN		TOTAAL	
		TOTAAL	WAARVAN : NIEUWE NUMMERPLATEN (1)	TOTAAL	WAARVAN : NIEUWE NUMMERPLATEN (1)	TOTAAL	WAARVAN : NIEUWE NUMMERPLATEN (1)	TOTAAL	WAARVAN : NIEUWE NUMMERPLATEN (1)	TOTAAL	WAARVAN : NIEUWE NUMMERPLATEN (1)	TOTAAL	WAARVAN : NIEUWE NUMMERPLATEN (1)	TOTAAL	WAARVAN : NIEUWE NUMMERPLATEN (1)
CHRYSLER VOYAGER	2400	23	11	-	-	-	-	-	-	-	-	-	-	23	11
CHRYSLER VOYAGER	2500	213	85	-	-	-	-	-	-	-	-	-	-	213	85
CHRYSLER VOYAGER	3000	50	17	-	-	-	-	-	-	-	-	-	-	50	17
CHRYSLER VOYAGER	3300	15	10	-	-	-	-	-	-	-	-	-	-	15	10
CHRYSLER VOYAGER	2500	62	26	-	-	-	-	-	-	-	-	-	-	62	26
CHRYSLER	2000	30	13	-	-	-	-	-	-	-	-	-	-	30	13
CHRYSLER STRATUS	2000	22	6	-	-	-	-	-	-	-	-	-	-	22	6
CHRYSLER STRATUS	2500	17	3	-	-	-	-	-	-	-	-	-	-	17	3
ANDERE		78	38	-	-	-	-	-	-	-	-	-	-	78	38
TOTAAL CHRYSLER		609	249	-	-	128	55	-	-	-	-	-	-	737	304
DODGE															
DODGE		12	9	-	-	69	46	-	-	-	-	-	-	81	55
ANDERE		54	18	-	-	-	-	-	-	-	-	-	-	54	18
TOTAAL DODGE		66	27	-	-	69	46	-	-	-	-	-	-	135	73
FORD															
FORD MUSTANG	4700	10	9	-	-	-	-	-	-	-	-	-	-	10	9
FORD MAVERICK	2700	13	5	-	-	-	-	-	-	-	-	-	-	13	5
FORD AEROSTAR	1400	16	12	-	-	-	-	-	-	-	-	-	-	16	12
FORD AEROSTAR	1700	25	12	-	-	-	-	-	-	-	-	-	-	25	12
ANDERE		75	51	-	-	-	-	-	-	-	-	-	-	75	51
TOTAAL FORD		139	89	-	-	-	-	-	-	-	-	-	-	139	89
GMC															
GMC		9	5	-	-	39	25	-	-	-	-	-	-	48	30
ANDERE		1	-	-	-	-	-	-	-	-	-	-	-	1	-
TOTAAL GMC		10	5	-	-	39	25	-	-	-	-	-	-	49	30
INTERNATIONAL															
INTERNATIONAL		1	1	-	-	-	-	-	-	100	75	-	-	101	76
JEEP															
JEEP		-	-	-	-	215	106	-	-	-	-	-	-	215	106
JEEP CHEROKEE	2100	14	8	-	-	-	-	-	-	-	-	-	-	14	8
JEEP CHEROKEE	2500	53	13	-	-	-	-	-	-	-	-	-	-	53	13
JEEP 78	2100	19	3	-	-	-	-	-	-	-	-	-	-	19	3
JEEP WRANGLER	2500	58	24	-	-	-	-	-	-	-	-	-	-	58	24
JEEP GRD CHEROKEE	2500	26	12	-	-	-	-	-	-	-	-	-	-	26	12
ANDERE		63	35	-	-	-	-	-	-	-	-	-	-	63	35
TOTAAL JEEP		233	95	-	-	215	106	-	-	-	-	-	-	448	201
JOHN DEERE															
JOHN DEERE		-	-	-	-	-	-	-	-	132	104	-	-	132	104
MERCURY															
MERCURY		21	9	-	-	-	-	-	-	-	-	-	-	21	9
OLDSMOBILE															
OLDSMOBILE		17	10	-	-	1	-	-	-	-	-	-	-	18	10
VALIANT															
VALIANT		36	15	-	-	2	-	-	-	-	-	-	-	38	15
PONTIAC															
PONTIAC FIREBIRD	3100	19	7	-	-	-	-	-	-	-	-	-	-	19	7
PONTIAC FIREBIRD	3400	11	6	-	-	-	-	-	-	-	-	-	-	11	6
PONTIAC TRANSSPORT	2300	123	42	-	-	-	-	-	-	-	-	-	-	123	42
PONTIAC TRANSSPORT	3100	28	12	-	-	-	-	-	-	-	-	-	-	28	12
ANDERE		71	35	-	-	6	3	-	-	-	-	-	-	77	38
TOTAAL PONTIAC		252	102	-	-	6	3	-	-	-	-	-	-	258	105
WILLYS															
WILLYS		-	-	-	-	14	11	-	-	-	-	-	-	14	11

(1) MET EEN NIEUWE NUMMERPLAAT GEIMMATICULEERDE VOERTUIGEN, OP NAAM VAN BELGISCHE DECLARANTEN.

4. INSCHRIJVINGEN VAN TWEEDEHANDSWAGENS NAAR HET LAND VAN HERKOMST
EN HET MERK
3 DE KWARTAAL 1999

LANDEN VAN HERKOMST EN MERKEN	CYLINDER- INHOUD	PERSONEN- WAGENS		AUTO- BUSSEN EN AUTOCARS		VOERTUIGEN VOOR GOEDEREN- VERVOER		TREKKERS		LAND- BOUW- TREKKERS		SPECIALE VOER- TUIGEN		TOTAAL	
		TOTAAL	WAARVAN : NIEUWE NUMMER- PLATEN (1)	TOTAAL	WAARVAN : NIEUWE NUMMER- PLATEN (1)	TOTAAL	WAARVAN : NIEUWE NUMMER- PLATEN (1)	TOTAAL	WAARVAN : NIEUWE NUMMER- PLATEN (1)	TOTAAL	WAARVAN : NIEUWE NUMMER- PLATEN (1)	TOTAAL	WAARVAN : NIEUWE NUMMER- PLATEN (1)	TOTAAL	WAARVAN : NIEUWE NUMMER- PLATEN (1)
WILLYS	2200	21	20	-	-	-	-	-	-	-	-	-	-	21	20
ANDERE		11	11	-	-	-	-	-	-	-	-	-	-	11	11
TOTAAL WILLYS		32	31	-	-	14	11	-	-	-	-	-	-	46	42
ANDERE MERKEN		14	11	-	-	4	3	-	-	10	8	-	-	28	22
TOTAAL U. S. A.		1884	886	1	-	638	337	-	-	291	221	-	-	2814	1444
JAPAN															
DAIHATSU															
DAIHATSU		-	-	-	-	242	110	-	-	-	-	-	-	242	110
DAIHATSU CHARADE	1000	384	226	-	-	-	-	-	-	-	-	-	-	384	226
DAIHATSU CHARADE	1300	79	40	-	-	-	-	-	-	-	-	-	-	79	40
DAIHATSU ROCKY	2800	12	3	-	-	-	-	-	-	-	-	-	-	12	3
DAIHATSU DOMINO	800	162	103	-	-	-	-	-	-	-	-	-	-	162	103
DAIHATSU FERROZA	1600	136	60	-	-	-	-	-	-	-	-	-	-	136	60
DAIHATSU APPLAUSE	1600	57	29	-	-	-	-	-	-	-	-	-	-	57	29
DAIHATSU GRAN MOVE	1500	12	2	-	-	-	-	-	-	-	-	-	-	12	2
DAIHATSU THERIOS	1300	22	8	-	-	-	-	-	-	-	-	-	-	22	8
ANDERE		15	9	-	-	-	-	-	-	-	-	-	-	15	9
TOTAAL DAIHATSU		879	480	-	-	242	110	-	-	-	-	-	-	1121	590
DATSUN															
DATSUN		1	1	-	-	780	430	-	-	-	-	-	-	781	431
DATSUN	2000	58	24	-	-	-	-	-	-	-	-	-	-	58	24
NISSAN CHERRY	1300	128	77	-	-	-	-	-	-	-	-	-	-	128	77
NISSAN CHERRY	1700	25	15	-	-	-	-	-	-	-	-	-	-	25	15
NISSAN SUNNY	1000	25	14	-	-	-	-	-	-	-	-	-	-	25	14
NISSAN SUNNY	1300	360	194	-	-	-	-	-	-	-	-	-	-	360	194
DATSUN SUNNY	1400	824	353	-	-	-	-	-	-	-	-	-	-	824	353
NISSAN SUNNY	1500	14	10	-	-	-	-	-	-	-	-	-	-	14	10
NISSAN SUNNY	1600	182	75	-	-	-	-	-	-	-	-	-	-	182	75
NISSAN SUNNY	1700	520	230	-	-	-	-	-	-	-	-	-	-	520	230
NISSAN SUNNY	1800	16	7	-	-	-	-	-	-	-	-	-	-	16	7
NISSAN SUNNY	2000	587	228	-	-	-	-	-	-	-	-	-	-	587	228
NISSAN SILVIA	1800	11	4	-	-	-	-	-	-	-	-	-	-	11	4
NISSAN BLUEBIRD	1600	67	28	-	-	-	-	-	-	-	-	-	-	67	28
NISSAN BLUEBIRD	2000	192	79	-	-	-	-	-	-	-	-	-	-	192	79
NISSAN PRAIRIE	1500	13	7	-	-	-	-	-	-	-	-	-	-	13	7
NISSAN PRAIRIE	2000	33	11	-	-	-	-	-	-	-	-	-	-	33	11
NISSAN MICRA	1000	1491	905	-	-	-	-	-	-	-	-	-	-	1491	905
NISSAN MICRA	1200	349	228	-	-	-	-	-	-	-	-	-	-	349	228
NISSAN MICRA	1300	89	44	-	-	-	-	-	-	-	-	-	-	89	44
NISSAN	3000	11	5	-	-	-	-	-	-	-	-	-	-	11	5
NISSAN 200SX	1800	37	17	-	-	-	-	-	-	-	-	-	-	37	17
NISSAN PRIMERA	1600	344	103	-	-	-	-	-	-	-	-	-	-	344	103
NISSAN PRIMERA	2000	562	176	-	-	-	-	-	-	-	-	-	-	562	176
NISSAN PATROL	2800	35	15	-	-	-	-	-	-	-	-	-	-	35	15
NISSAN TERRANO	2700	11	5	-	-	-	-	-	-	-	-	-	-	11	5
NISSAN 100NX	1600	207	87	-	-	-	-	-	-	-	-	-	-	207	87
NISSAN 100NX	2000	34	19	-	-	-	-	-	-	-	-	-	-	34	19
NISSAN SERENA	1600	28	5	-	-	-	-	-	-	-	-	-	-	28	5
NISSAN SERENA	2000	30	11	-	-	-	-	-	-	-	-	-	-	30	11
NISSAN SERENA	2300	16	4	-	-	-	-	-	-	-	-	-	-	16	4
NISSAN TERRANO II	2700	37	20	-	-	-	-	-	-	-	-	-	-	37	20
NISSAN PATROL GR	2800	19	7	-	-	-	-	-	-	-	-	-	-	19	7
NISSAN MAXIMA QX	2000	22	4	-	-	-	-	-	-	-	-	-	-	22	4
NISSAN ALMERA	1400	151	45	-	-	-	-	-	-	-	-	-	-	151	45
NISSAN ALMERA	1600	22	8	-	-	-	-	-	-	-	-	-	-	22	8
NISSAN ALMERA	2000	106	37	-	-	-	-	-	-	-	-	-	-	106	37
ANDERE		121	52	-	-	-	-	-	-	-	-	-	-	121	52
TOTAAL DATSUN		6778	3154	-	-	780	430	-	-	-	-	-	-	7558	3584

4. INSCHRIJVINGEN VAN TWEEDEHANDSWAGENS NAAR HET LAND VAN HERKOMST EN HET MERK

3 DE KWARTAAL 1999

LANDEN VAN HERKOMST EN MERKEN	CYLINDER- INHOUD	PERSONEN- WAGENS		AUTO- BUSSEN EN AUTOCARS		VOERTUIGEN VOOR GOEDEREN- VERVOER		TREKKERS		LAND- BOUW- TREKKERS		SPECIALE VOER- TUIGEN		TOTAAL	
		TOTAAL	WAARVAN : NIEUWE NUMMER- PLATEN (1)	TOTAAL	WAARVAN : NIEUWE NUMMER- PLATEN (1)	TOTAAL	WAARVAN : NIEUWE NUMMER- PLATEN (1)	TOTAAL	WAARVAN : NIEUWE NUMMER- PLATEN (1)	TOTAAL	WAARVAN : NIEUWE NUMMER- PLATEN (1)	TOTAAL	WAARVAN : NIEUWE NUMMER- PLATEN (1)	TOTAAL	WAARVAN : NIEUWE NUMMER- PLATEN (1)
HONDA															
HONDA CIVIC	1200	13	11	-	-	-	-	-	-	-	-	-	-	13	11
HONDA CIVIC	1300	293	162	-	-	-	-	-	-	-	-	-	-	293	162
HONDA CIVIC	1400	507	217	-	-	-	-	-	-	-	-	-	-	507	217
HONDA CIVIC	1500	484	214	-	-	-	-	-	-	-	-	-	-	484	214
HONDA CIVIC	1600	215	96	-	-	-	-	-	-	-	-	-	-	215	96
HONDA CIVIC	2000	48	11	-	-	-	-	-	-	-	-	-	-	48	11
HONDA ACCORD	1600	28	17	-	-	-	-	-	-	-	-	-	-	28	17
HONDA ACCORD	1800	18	6	-	-	-	-	-	-	-	-	-	-	18	6
HONDA ACCORD	1900	21	5	-	-	-	-	-	-	-	-	-	-	21	5
HONDA ACCORD	2000	262	96	-	-	-	-	-	-	-	-	-	-	262	96
HONDA ACCORD	2200	38	13	-	-	-	-	-	-	-	-	-	-	38	13
HONDA PRELUDE	1800	56	35	-	-	-	-	-	-	-	-	-	-	56	35
HONDA PRELUDE	2000	142	51	-	-	-	-	-	-	-	-	-	-	142	51
HONDA PRELUDE	2300	12	2	-	-	-	-	-	-	-	-	-	-	12	2
HONDA JAZZ	1200	89	59	-	-	-	-	-	-	-	-	-	-	89	59
HONDA INTEGRA	1500	122	49	-	-	-	-	-	-	-	-	-	-	122	49
HONDA LEGEND	2700	13	3	-	-	-	-	-	-	-	-	-	-	13	3
HONDA LEGEND	3200	12	2	-	-	-	-	-	-	-	-	-	-	12	2
HONDA CRX	1400	55	23	-	-	-	-	-	-	-	-	-	-	55	23
HONDA CRX	1600	221	84	-	-	-	-	-	-	-	-	-	-	221	84
HONDA CONCERTO	1400	17	8	-	-	-	-	-	-	-	-	-	-	17	8
HONDA CONCERTO	1500	29	13	-	-	-	-	-	-	-	-	-	-	29	13
HONDA CONCERTO	1600	143	56	-	-	-	-	-	-	-	-	-	-	143	56
HONDA NSX	3000	10	4	-	-	-	-	-	-	-	-	-	-	10	4
HONDA SHUTTLE	2200	15	6	-	-	-	-	-	-	-	-	-	-	15	6
HONDA CR-V	2000	33	10	-	-	-	-	-	-	-	-	-	-	33	10
ANDERE		62	20	-	-	-	-	-	-	-	-	-	-	62	20
TOTAAL HONDA		2958	1273	-	-	-	-	-	-	-	1	1	-	2959	1274
ISUZU															
ISUZU		-	-	-	-	59	24	-	-	-	-	-	-	59	24
ANDERE		17	6	-	-	-	-	-	-	-	-	-	-	17	6
TOTAAL ISUZU		17	6	-	-	59	24	-	-	-	-	-	-	76	30
LEXUS															
LEXUS GS 300	3000	16	8	-	-	-	-	-	-	-	-	-	-	16	8
ANDERE		17	10	-	-	-	-	-	-	-	-	-	-	17	10
TOTAAL LEXUS		33	18	-	-	-	-	-	-	-	-	-	-	33	18
MAZDA															
MAZDA		4	3	-	-	135	73	-	-	-	-	-	-	139	76
MAZDA 121	1100	96	58	-	-	-	-	-	-	-	-	-	-	96	58
MAZDA 121	1200	40	18	-	-	-	-	-	-	-	-	-	-	40	18
MAZDA 121	1300	332	184	-	-	-	-	-	-	-	-	-	-	332	184
MAZDA 121	1800	29	16	-	-	-	-	-	-	-	-	-	-	29	16
MAZDA 323	1100	72	43	-	-	-	-	-	-	-	-	-	-	72	43
MAZDA 323	1300	617	311	-	-	-	-	-	-	-	-	-	-	617	311
MAZDA 323	1500	103	46	-	-	-	-	-	-	-	-	-	-	103	46
MAZDA 323	1600	555	238	-	-	-	-	-	-	-	-	-	-	555	238
MAZDA 323	1700	290	125	-	-	-	-	-	-	-	-	-	-	290	125
MAZDA 323	1800	103	41	-	-	-	-	-	-	-	-	-	-	103	41
MAZDA 323	2000	15	4	-	-	-	-	-	-	-	-	-	-	15	4
MAZDA 626	1600	57	22	-	-	-	-	-	-	-	-	-	-	57	22
MAZDA 626	1800	247	73	-	-	-	-	-	-	-	-	-	-	247	73
MAZDA 626	2000	566	209	-	-	-	-	-	-	-	-	-	-	566	209
MAZDA MPV	2500	10	5	-	-	-	-	-	-	-	-	-	-	10	5
MAZDA MX5	1600	122	61	-	-	-	-	-	-	-	-	-	-	122	61
MAZDA MX3	1600	49	15	-	-	-	-	-	-	-	-	-	-	49	15
MAZDA MX3	1800	16	6	-	-	-	-	-	-	-	-	-	-	16	6
MAZDA MX6	2000	12	4	-	-	-	-	-	-	-	-	-	-	12	4
MAZDA XEDOS 6	1600	10	2	-	-	-	-	-	-	-	-	-	-	10	2
MAZDA XEDOS 6	2000	22	6	-	-	-	-	-	-	-	-	-	-	22	6
MAZDA 323 F	1300	24	6	-	-	-	-	-	-	-	-	-	-	24	6

4. INSCHRIJVINGEN VAN TWEEDEHANDSWAGENS NAAR HET LAND VAN HERKOMST EN HET MERK
3 DE KWARTAAL 1999

LANDEN VAN HERKOMST EN MERKEN	CYLINDER- RINHOU- D	PERSONEN- WAGENS		AUTO- BUSSEN EN AUTOCARS		VOERTUIGEN VOOR GOEDEREN- VERVOER		TREKKERS		LAND- BOUW- TREKKERS		SPECIALE VOER- TUIGEN		TOTAAL	
		TOTAAL	WAARVAN : NIEUWE NUMMER- PLATEN (1)	TOTAAL	WAARVAN : NIEUWE NUMMER- PLATEN (1)	TOTAAL	WAARVAN : NIEUWE NUMMER- PLATEN (1)	TOTAAL	WAARVAN : NIEUWE NUMMER- PLATEN (1)	TOTAAL	WAARVAN : NIEUWE NUMMER- PLATEN (1)	TOTAAL	WAARVAN : NIEUWE NUMMER- PLATEN (1)	TOTAAL	WAARVAN : NIEUWE NUMMER- PLATEN (1)
MAZDA 323 F	1500	136	33	-	-	-	-	-	-	-	-	-	-	136	33
MAZDA 323 F	1800	22	6	-	-	-	-	-	-	-	-	-	-	22	6
MAZDA 323 F	2000	32	11	-	-	-	-	-	-	-	-	-	-	32	11
MAZDA DAMIO	1300	16	4	-	-	-	-	-	-	-	-	-	-	16	4
ANDERE		65	22	-	-	-	-	-	-	-	-	-	-	65	22
TOTAAL MAZDA		3662	1572	-	-	135	73	-	-	-	-	-	-	3797	1645
MITSUBISHI															
MITSUBISHI		6	4	-	-	535	300	-	-	-	-	-	-	541	304
MITSUBISHI	2000	24	9	-	-	-	-	-	-	-	-	-	-	24	9
MITSUBISHI	2500	53	23	-	-	-	-	-	-	-	-	-	-	53	23
MITSUBISHI LANCER	1200	38	19	-	-	-	-	-	-	-	-	-	-	38	19
MITSUBISHI LANCER	1300	60	18	-	-	-	-	-	-	-	-	-	-	60	18
MITSUBISHI LANCER	1500	170	72	-	-	-	-	-	-	-	-	-	-	170	72
MITSUBISHI LANCER	1600	26	7	-	-	-	-	-	-	-	-	-	-	26	7
MITSUBISHI LANCER	1800	165	69	-	-	-	-	-	-	-	-	-	-	165	69
MITSUBISHI LANCER	2000	36	11	-	-	-	-	-	-	-	-	-	-	36	11
MITSUBISHI GALANT	1600	22	9	-	-	-	-	-	-	-	-	-	-	22	9
MITSUBISHI GALANT	1800	310	95	-	-	-	-	-	-	-	-	-	-	310	95
MITSUBISHI GALANT	2000	172	62	-	-	-	-	-	-	-	-	-	-	172	62
MITSUBISHI COLT	1200	256	150	-	-	-	-	-	-	-	-	-	-	256	150
MITSUBISHI COLT	1300	411	222	-	-	-	-	-	-	-	-	-	-	411	222
MITSUBISHI COLT	1400	12	9	-	-	-	-	-	-	-	-	-	-	12	9
MITSUBISHI COLT	1500	139	78	-	-	-	-	-	-	-	-	-	-	139	78
MITSUBISHI COLT	1600	35	13	-	-	-	-	-	-	-	-	-	-	35	13
MITSUBISHI COLT	1800	102	53	-	-	-	-	-	-	-	-	-	-	102	53
MITSUBISHI PAJERO	2500	67	34	-	-	-	-	-	-	-	-	-	-	67	34
MITSUBISHI PAJERO	2800	44	20	-	-	-	-	-	-	-	-	-	-	44	20
MITSUBISHI PAJERO	3000	16	9	-	-	-	-	-	-	-	-	-	-	16	9
MITSUBISHI SPACE	1800	224	70	-	-	-	-	-	-	-	-	-	-	224	70
MITSUBISHI SPACE	2000	307	84	-	-	-	-	-	-	-	-	-	-	307	84
MITSUBISHI CARISMA	1600	78	23	-	-	-	-	-	-	-	-	-	-	78	23
MITSUBISHI CARISMA	1800	82	24	-	-	-	-	-	-	-	-	-	-	82	24
MITSUBISHI CARISMA	1900	134	44	-	-	-	-	-	-	-	-	-	-	134	44
MITSUBISHI SPACE STA	1300	72	21	-	-	-	-	-	-	-	-	-	-	72	21
ANDERE		95	33	-	-	-	-	-	-	-	-	-	-	95	33
TOTAAL MITSUBISHI		3156	1285	-	-	535	300	-	-	-	-	-	-	3691	1585
SUZUKI															
SUZUKI		-	-	-	-	421	246	-	-	-	-	-	-	421	246
SUZUKI	1000	14	10	-	-	-	-	-	-	-	-	-	-	14	10
SUZUKI ALTO	800	378	257	-	-	-	-	-	-	-	-	-	-	378	257
SUZUKI ALTO	1000	58	30	-	-	-	-	-	-	-	-	-	-	58	30
SUZUKI SJ 410	1000	10	7	-	-	-	-	-	-	-	-	-	-	10	7
SUZUKI SA 310	1000	10	7	-	-	-	-	-	-	-	-	-	-	10	7
SUZUKI SWIFT	1000	527	302	-	-	-	-	-	-	-	-	-	-	527	302
SUZUKI SWIFT	1300	408	200	-	-	-	-	-	-	-	-	-	-	408	200
SUZUKI SWIFT	1600	40	16	-	-	-	-	-	-	-	-	-	-	40	16
SUZUKI SAMURAI	1300	144	87	-	-	-	-	-	-	-	-	-	-	144	87
SUZUKI VITARA	1600	292	133	-	-	-	-	-	-	-	-	-	-	292	133
SUZUKI VITARA	1900	25	9	-	-	-	-	-	-	-	-	-	-	25	9
SUZUKI VITARA	2000	34	7	-	-	-	-	-	-	-	-	-	-	34	7
SUZUKI SJ 413	1300	32	19	-	-	-	-	-	-	-	-	-	-	32	19
SUZUKI BALENO	1300	103	35	-	-	-	-	-	-	-	-	-	-	103	35
SUZUKI BALENO	1600	58	17	-	-	-	-	-	-	-	-	-	-	58	17
SUZUKI WAGON R	1000	28	10	-	-	-	-	-	-	-	-	-	-	28	10
SUZUKI WAGON R	1200	13	6	-	-	-	-	-	-	-	-	-	-	13	6
ANDERE		37	17	-	-	-	-	-	-	-	-	-	-	37	17
TOTAAL SUZUKI		2211	1169	-	-	421	246	-	-	-	-	-	-	2632	1415
SUBARU															
SUBARU		-	-	-	-	13	7	-	-	-	-	-	-	13	7
SUBARU 700	700	42	34	-	-	-	-	-	-	-	-	-	-	42	34
SUBARU 1000	1000	14	4	-	-	-	-	-	-	-	-	-	-	14	4
SUBARU JUSTY	1000	190	120	-	-	-	-	-	-	-	-	-	-	190	120

(1) MET EEN NIEUWE NUMMERPLAAT GEIMMATICULEERDE VOERTUIGEN, OP NAAM VAN BELGISCHE DECLARANTEN.

4. INSCHRIJVINGEN VAN TWEEDEHANDSWAGENS NAAR HET LAND VAN HERKOMST
EN HET MERK
3 DE KWARTAAL 1999

LANDEN VAN HERKOMST EN MERKEN	CYLINDER- INHOUD	PERSONEN- WAGENS		AUTO- BUSSEN EN AUTOCARS		VOERTUIGEN VOOR GOEDEREN- VERVOER		TREKKERS		LAND- BOUW- TREKKERS		SPECIALE VOER- TUIGEN		TOTAAL	
		TOTAAL	WAARVAN : NIEUWE NUMMER- PLATEN (1)	TOTAAL	WAARVAN : NIEUWE NUMMER- PLATEN (1)	TOTAAL	WAARVAN : NIEUWE NUMMER- PLATEN (1)	TOTAAL	WAARVAN : NIEUWE NUMMER- PLATEN (1)	TOTAAL	WAARVAN : NIEUWE NUMMER- PLATEN (1)	TOTAAL	WAARVAN : NIEUWE NUMMER- PLATEN (1)	TOTAAL	WAARVAN : NIEUWE NUMMER- PLATEN (1)
SUBARU JUSTY	1200	46	17	-	-	-	-	-	-	-	-	-	-	46	17
SUBARU L 13	1300	44	20	-	-	-	-	-	-	-	-	-	-	44	20
SUBARU L 16	1600	68	24	-	-	-	-	-	-	-	-	-	-	68	24
SUBARU L 18	1800	14	6	-	-	-	-	-	-	-	-	-	-	14	6
SUBARU J12	1200	63	45	-	-	-	-	-	-	-	-	-	-	63	45
SUBARU E12	1200	11	6	-	-	-	-	-	-	-	-	-	-	11	6
SUBARU MINI JUMBO	700	33	22	-	-	-	-	-	-	-	-	-	-	33	22
SUBARU MINI JUMBO	800	64	44	-	-	-	-	-	-	-	-	-	-	64	44
SUBARU LEGACY	1800	51	18	-	-	-	-	-	-	-	-	-	-	51	18
SUBARU LEGACY	2000	46	16	-	-	-	-	-	-	-	-	-	-	46	16
SUBARU LEGACY	2200	12	6	-	-	-	-	-	-	-	-	-	-	12	6
SUBARU VIVIO	700	30	16	-	-	-	-	-	-	-	-	-	-	30	16
SUBARU IMPREZA	1600	29	9	-	-	-	-	-	-	-	-	-	-	29	9
SUBARU IMPREZA	2000	14	8	-	-	-	-	-	-	-	-	-	-	14	8
ANDERE		43	9	-	-	-	-	-	-	-	-	-	-	43	9
TOTAAL SUBARU		814	424	-	-	13	7	-	-	-	-	-	-	827	431
TOYOTA															
TOYOTA		21	19	-	-	569	291	-	-	-	-	-	-	590	310
TOYOTA	1500	19	10	-	-	-	-	-	-	-	-	-	-	19	10
TOYOTA	2000	28	9	-	-	-	-	-	-	-	-	-	-	28	9
TOYOTA	2400	72	42	-	-	-	-	-	-	-	-	-	-	72	42
TOYOTA COROLLA	1300	1868	841	-	-	-	-	-	-	-	-	-	-	1868	841
TOYOTA COROLLA	1600	289	115	-	-	-	-	-	-	-	-	-	-	289	115
TOYOTA COROLLA	1800	622	280	-	-	-	-	-	-	-	-	-	-	622	280
TOYOTA COROLLA	2000	480	168	-	-	-	-	-	-	-	-	-	-	480	168
TOYOTA CARINA	1600	209	86	-	-	-	-	-	-	-	-	-	-	209	86
TOYOTA CARINA	2000	173	75	-	-	-	-	-	-	-	-	-	-	173	75
TOYOTA CELICA GT	1600	302	125	-	-	-	-	-	-	-	-	-	-	302	125
TOYOTA CELICA	1800	43	13	-	-	-	-	-	-	-	-	-	-	43	13
TOYOTA CELICA	2000	24	10	-	-	-	-	-	-	-	-	-	-	24	10
TOYOTA LAND CRUIS	3000	18	6	-	-	-	-	-	-	-	-	-	-	18	6
TOYOTA LANDCRUISER	4200	11	3	-	-	-	-	-	-	-	-	-	-	11	3
TOYOTA STARLET	1000	984	626	-	-	-	-	-	-	-	-	-	-	984	626
TOYOTA STARLET	1300	634	331	-	-	-	-	-	-	-	-	-	-	634	331
TOYOTA STARLET	1500	143	78	-	-	-	-	-	-	-	-	-	-	143	78
TOYOTA TERCEL	1300	55	30	-	-	-	-	-	-	-	-	-	-	55	30
TOYOTA CAMRY	1800	23	9	-	-	-	-	-	-	-	-	-	-	23	9
TOYOTA CAMRY	2000	91	31	-	-	-	-	-	-	-	-	-	-	91	31
TOYOTA CAMRY	2200	44	19	-	-	-	-	-	-	-	-	-	-	44	19
TOYOTA CAMRY	3000	11	5	-	-	-	-	-	-	-	-	-	-	11	5
TOYOTA MR	1600	21	12	-	-	-	-	-	-	-	-	-	-	21	12
TOYOTA MR	2000	47	18	-	-	-	-	-	-	-	-	-	-	47	18
TOYOTA	3000	19	5	-	-	-	-	-	-	-	-	-	-	19	5
TOYOTA 4 RUNNER	2400	11	1	-	-	-	-	-	-	-	-	-	-	11	1
TOYOTA 4 RUNNER	3000	21	11	-	-	-	-	-	-	-	-	-	-	21	11
TOYOTA PREVIA	2400	63	20	-	-	-	-	-	-	-	-	-	-	63	20
TOYOTA CARINA E	1600	305	77	-	-	-	-	-	-	-	-	-	-	305	77
TOYOTA CARINA E	1800	18	7	-	-	-	-	-	-	-	-	-	-	18	7
TOYOTA CARINA E	2000	511	138	-	-	-	-	-	-	-	-	-	-	511	138
TOYOTA PASEO	1500	44	13	-	-	-	-	-	-	-	-	-	-	44	13
TOYOTA RAV4	2000	64	25	-	-	-	-	-	-	-	-	-	-	64	25
TOYOTA PICNIC	2000	30	6	-	-	-	-	-	-	-	-	-	-	30	6
TOYOTA PICNIC	2200	24	7	-	-	-	-	-	-	-	-	-	-	24	7
TOYOTA AVENSIS	1600	27	7	-	-	-	-	-	-	-	-	-	-	27	7
TOYOTA AVENSIS	2000	103	30	-	-	-	-	-	-	-	-	-	-	103	30
TOYOTA YARIS	1000	28	12	-	-	-	-	-	-	-	-	-	-	28	12
ANDERE		80	31	-	-	2	1	-	-	-	-	-	-	82	32
TOTAAL TOYOTA		7580	3351	-	-	571	292	-	-	-	-	-	-	8151	3643
ANDERE MERKEN		2	-	-	-	-	-	-	-	8	8	-	-	10	8
TOTAAL JAPAN		28090	12732	-	-	2756	1482	-	-	9	9	-	-	30855	14223

4. INSCHRIJVINGEN VAN TWEEDEHANDSWAGENS NAAR HET LAND VAN HERKOMST
EN HET MERK
3 DE KWARTAAL 1999

LANDEN VAN HERKOMST EN MERKEN	CYLINDER- INHOUD	PERSONEN- WAGENS		AUTO- BUSSEN EN AUTOCARS		VOERTUIGEN VOOR GOEDEREN- VERVOER		TREKKERS		LAND- BOUW- TREKKERS		SPECIALE VOER- TUIGEN		TOTAAL	
		TOTAAL	WAARVAN : NIEUWE NUMMER- PLATEN (1)	TOTAAL	WAARVAN : NIEUWE NUMMER- PLATEN (1)	TOTAAL	WAARVAN : NIEUWE NUMMER- PLATEN (1)	TOTAAL	WAARVAN : NIEUWE NUMMER- PLATEN (1)	TOTAAL	WAARVAN : NIEUWE NUMMER- PLATEN (1)	TOTAAL	WAARVAN : NIEUWE NUMMER- PLATEN (1)	TOTAAL	WAARVAN : NIEUWE NUMMER- PLATEN (1)
RUSLAND															
LADA															
LADA		-	-	-	-	51	25	-	-	-	-	-	-	51	25
LADA	1100	98	47	-	-	-	-	-	-	-	-	-	-	98	47
LADA	1300	147	70	-	-	-	-	-	-	-	-	-	-	147	70
LADA	1500	30	14	-	-	-	-	-	-	-	-	-	-	30	14
LADA NIVA	1600	29	19	-	-	-	-	-	-	-	-	-	-	29	19
ANDERE		32	11	-	-	-	-	-	-	-	-	-	-	32	11
TOTAAL LADA		336	161	-	-	51	25	-	-	-	-	-	-	387	186
VAZ		40	21	-	-	3	2	-	-	-	-	-	-	43	23
ANDERE MERKEN		-	-	-	-	1	-	-	-	3	2	-	-	4	2
TOTAAL RUSLAND		376	182	-	-	55	27	-	-	3	2	-	-	434	211
POLEN		7	2	-	-	3	3	-	-	6	5	-	-	16	10
SERVIE															
ZASTAVA		27	18	-	-	-	-	-	-	-	-	-	-	27	18
TOTAAL SERVIE		27	18	-	-	-	-	-	-	-	-	-	-	27	18
ROEMENIE		1	1	-	-	4	1	-	-	-	-	-	-	5	2
ZUID KOREA															
DAEWOO															
DAEWOO ESPERO	1500	16	5	-	-	-	-	-	-	-	-	-	-	16	5
DAEWOO ESPERO	1800	42	23	-	-	-	-	-	-	-	-	-	-	42	23
DAEWOO NEXIA	1500	108	43	-	-	-	-	-	-	-	-	-	-	108	43
DAEWOO NUBIRA	1600	47	10	-	-	-	-	-	-	-	-	-	-	47	10
DAEWOO LANDS	1300	32	14	-	-	-	-	-	-	-	-	-	-	32	14
DAEWOO LANDS	1500	32	13	-	-	-	-	-	-	-	-	-	-	32	13
DAEWOO LEGANZA	2000	20	5	-	-	-	-	-	-	-	-	-	-	20	5
DAEWOO MATIZ	800	54	20	-	-	-	-	-	-	-	-	-	-	54	20
ANDERE		15	2	-	-	-	-	-	-	-	-	-	-	15	2
TOTAAL DAEWOO		366	135	-	-	-	-	-	-	-	-	-	-	366	135
HYUNDAI															
HYUNDAI		1	1	-	-	75	50	-	-	-	-	-	-	76	51
HYUNDAI PONY	1300	99	52	-	-	-	-	-	-	-	-	-	-	99	52
HYUNDAI PONY	1500	27	16	-	-	-	-	-	-	-	-	-	-	27	16
HYUNDAI PONY EXCEL	1300	195	79	-	-	-	-	-	-	-	-	-	-	195	79
HYUNDAI PONY EXCEL	1500	44	16	-	-	-	-	-	-	-	-	-	-	44	16
HYUNDAI SONATA	1800	22	6	-	-	-	-	-	-	-	-	-	-	22	6
HYUNDAI SONATA	2000	28	8	-	-	-	-	-	-	-	-	-	-	28	8
HYUNDAI SCOUPE	1500	58	24	-	-	-	-	-	-	-	-	-	-	58	24
HYUNDAI LANTRA	1500	43	14	-	-	-	-	-	-	-	-	-	-	43	14
HYUNDAI LANTRA	1600	37	10	-	-	-	-	-	-	-	-	-	-	37	10
HYUNDAI LANTRA	1800	12	5	-	-	-	-	-	-	-	-	-	-	12	5
HYUNDAI LANTRA	1900	23	5	-	-	-	-	-	-	-	-	-	-	23	5
HYUNDAI COUPE	1600	16	5	-	-	-	-	-	-	-	-	-	-	16	5
HYUNDAI ATHOS	1000	31	11	-	-	-	-	-	-	-	-	-	-	31	11
ANDERE		37	15	-	-	-	-	-	-	-	-	-	-	37	15
TOTAAL HYUNDAI		673	267	-	-	75	50	-	-	-	-	-	-	748	317

(1) MET EEN NIEUWE NUMMERPLAAT GEIMMATICULEERDE VOERTUIGEN, OP NAAM VAN BELGISCHE DECLARANTEN.

4. INSCHRIJVINGEN VAN TWEEDEHANDSWAGENS NAAR HET LAND VAN HERKOMST
EN HET MERK
3 DE KWARTAAL 1999

LANDEN VAN HERKOMST EN MERKEN	C Y L I N D E R I N H O O D	PERSONEN- WAGENS		AUTO- BUSSEN EN AUTOCARS		VOERTUIGEN VOOR GOEDEREN- VERVOER		TREKKERS		LAND- BOUW- TREKKERS		SPECIALE VOER- TUIGEN		TOTAAL	
		TOTAAL	WAARVAN : NIEUWE NUMMER- PLATEN (1)	TOTAAL	WAARVAN : NIEUWE NUMMER- PLATEN (1)	TOTAAL	WAARVAN : NIEUWE NUMMER- PLATEN (1)	TOTAAL	WAARVAN : NIEUWE NUMMER- PLATEN (1)	TOTAAL	WAARVAN : NIEUWE NUMMER- PLATEN (1)	TOTAAL	WAARVAN : NIEUWE NUMMER- PLATEN (1)	TOTAAL	WAARVAN : NIEUWE NUMMER- PLATEN (1)
KIA															
KIA		-	-	-	-	28	17	-	-	-	-	-	-	28	17
KIA SEPHIA	1500	14	6	-	-	-	-	-	-	-	-	-	-	14	6
KIA SEPHIA	1600	39	15	-	-	-	-	-	-	-	-	-	-	39	15
KIA SPORTAGE	2000	20	6	-	-	-	-	-	-	-	-	-	-	20	6
KIA SPORTAGE	2200	19	5	-	-	-	-	-	-	-	-	-	-	19	5
KIA PRIDE	1300	36	17	-	-	-	-	-	-	-	-	-	-	36	17
ANDERE		9	5	-	-	-	-	-	-	-	-	-	-	9	5
TOTAAL KIA		137	54	-	-	28	17	-	-	-	-	-	-	165	71
SSANGYONG															
SSANGYONG		-	-	-	-	48	22	-	-	-	-	-	-	48	22
SSANGYONG FAMILY	2200	20	9	-	-	-	-	-	-	-	-	-	-	20	9
SSANGYONG FAMILY	2500	18	6	-	-	-	-	-	-	-	-	-	-	18	6
ANDERE		11	4	-	-	-	-	-	-	-	-	-	-	11	4
TOTAAL SSANGYONG		49	19	-	-	48	22	-	-	-	-	-	-	97	41
TOTAAL ZUID KOREA		1225	475	-	-	151	89	-	-	-	-	-	-	1376	564
MALEISIE															
696100000															
PROTON 415	1500	24	5	-	-	-	-	-	-	-	-	-	-	24	5
PROTON 416	1600	15	6	-	-	-	-	-	-	-	-	-	-	15	6
ANDERE		26	9	-	-	-	-	-	-	-	-	-	-	26	9
TOTAAL 696100000		65	20	-	-	-	-	-	-	-	-	-	-	65	20
TOTAAL MALEISIE		65	20	-	-	-	-	-	-	-	-	-	-	65	20
ONBEKEND															
ASIA ROCSTA		9	2	-	-	1	1	-	-	-	-	-	-	10	3
AIXAM															
AIXAM		-	-	-	-	32	20	-	-	-	-	-	-	32	20
ANDERE		13	11	-	-	-	-	-	-	-	-	-	-	13	11
TOTAAL AIXAM		13	11	-	-	32	20	-	-	-	-	-	-	45	31
BOMBARDIER															
BOMBARDIER	1700	12	9	-	-	-	-	-	-	-	-	-	-	12	9
ANDERE		-	-	-	-	1	-	-	-	-	-	-	-	1	-
TOTAAL BOMBARDIER		12	9	-	-	1	-	-	-	-	-	-	-	13	9
BOVA															
BOVA		2	1	12	7	-	-	-	-	-	-	-	-	14	8
LIGIER															
LIGIER OPTIMA	300	43	41	-	-	-	-	-	-	-	-	-	-	43	41
LIGIER OPTIMA	400	18	14	-	-	-	-	-	-	-	-	-	-	18	14
ANDERE		1	1	-	-	4	3	-	-	-	-	-	-	5	4
TOTAAL LIGIER		62	56	-	-	4	3	-	-	-	-	-	-	66	59
MERCEDES															
MERLIN 250	2500	235	98	-	-	-	-	-	-	-	-	-	-	235	98

**4. INSCHRIJVINGEN VAN TWEEDEHANDSWAGENS NAAR HET LAND VAN HERKOMST
EN HET MERK
3 DE KWARTAAL 1999**

LANDEN VAN HERKOMST EN MERKEN	C Y L I N D E R I N H O O D	PERSONEN- WAGENS		AUTO- BUSSEN EN AUTOCARS		VOERTUIGEN VOOR GOEDEREN- VERVOER		TREKKERS		LAND- BOUW- TREKKERS		SPECIALE VOER- TUIGEN		TOTAAL	
		TOTAAL	WAARVAN : NIEUWE NUMMER- PLATEN (1)	TOTAAL	WAARVAN : NIEUWE NUMMER- PLATEN (1)	TOTAAL	WAARVAN : NIEUWE NUMMER- PLATEN (1)	TOTAAL	WAARVAN : NIEUWE NUMMER- PLATEN (1)	TOTAAL	WAARVAN : NIEUWE NUMMER- PLATEN (1)	TOTAAL	WAARVAN : NIEUWE NUMMER- PLATEN (1)	TOTAAL	WAARVAN : NIEUWE NUMMER- PLATEN (1)
WEB															
WEB	600	57	51	-	-	-	-	-	-	-	-	-	-	57	51
GS															
AC		34	21	-	-	1	1	-	-	-	-	-	-	35	22
ANDERE		14	9	-	-	-	-	-	-	-	-	-	-	14	9
TOTAAL GS		48	30	-	-	1	1	-	-	-	-	-	-	49	31
ONBEKEND		4	4	-	-	-	-	-	-	-	-	-	-	4	4
KRANEN & WERKTUIGMACH.		-	-	-	-	-	-	-	-	-	-	898	754	898	754
ANDERE MERKEN		85	48	15	3	41	28	1	1	42	36	-	-	185	116
TOTAAL ONBEKEND		528	310	27	10	80	53	1	1	42	36	898	754	1576	1164
ALGEMEEN TOTAAL		176138	82273	265	166	15719	9719	1090	738	1358	1060	898	754	195469	94710

(1) MET EEN NIEUWE NUMMERPLAAT GEIMMATICULEERDE VOERTUIGEN, OP NAAM VAN BELGISCHE DECLARANTEN.

VERKEERSONGEVALLLEN (VOORLOPIGE CIJFERS VOOR 1999)

VERKEERSONGEVALLLEN OP DE OPENBARE WEG MET DODEN (1) OF GEWONDEN 1. EVOLUTIE IN DE TIJD

MAAND- GEMIDDELDEN EN MAANDEN	AANTAL ONGEVALLLEN (2)				AANTAL SLACHTOFFERS			
	MET DODEN (1)	MET ERN- STIG GE- WONDEN (3)	MET LICHT GEWONDEN (4)	TOTAAL	TOTAAL AANTAL OVERLEDENEN (5)	DODEN TER PLAATSE	ERNSTIG GEWONDEN	LICHT GEWONDEN
	2	3	4	5	6	7	8	9
1992	124	1012	3484	4620	139	125	1271	5170
1993	122	975	3481	4578	138	124	1233	5116
1994	126	932	3359	4418	141	129	1179	4945
1995	108	857	3263	4229	121	112	1060	4799
1996	100	762	3201	4063	113	103	935	4640
1997	102	771	3301	4174	114	105	953	4843
1998	112	732	3420	4264	125	114	909	4988
1998								
JANUARI	100	696	3130	3926	116	106	882	4491
FEBRUARI	95	624	2798	3517	103	92	755	4070
MAART	109	705	3328	4142	119	108	847	4842
APRIL	117	715	3521	4353	133	121	916	5277
MEI	131	889	4009	5029	146	138	1093	5823
JUNI	131	805	3819	4755	147	127	1011	5554
JULI	96	695	3071	3862	104	101	870	4566
AUGUSTUS	124	836	3446	4406	136	126	1086	5108
SEPTEMBER	103	732	3732	4567	116	109	881	5282
OKTOBER	129	804	3930	4863	145	131	1015	5769
NOVEMBER	112	669	3340	4121	127	116	832	4824
DECEMBER	98	614	2914	3626	108	98	721	4245

(1) GESTORVEN TER PLAATSE OF VOOR DE OPNAME IN HET ZIEKENHUIS.

(2) BOTSINGEN TUSSEN MEER DAN TWEE WEGGEBRUIKERS WORDEN BESCHOUWD ALS EEN ONGEVAL.

(3) ONGEVALLLEN MET ZOWEL DODEN ALS ERNSTIG GEWONDEN WORDEN ALLEEN OPGENOMEN IN DE VOORGAANDE KOLOM.

(4) ONGEVALLLEN MET DODEN OF ERNSTIG GEWONDEN BENEVENS LICHT GEWONDEN KOMEN VOOR IN EEN VAN DE VOORGAANDE KOLOMMEN.

(5) TOTAAL VAN DE DODEN VERMELD IN KOLOM 7 EN VAN DE GEWONDEN (KOLOMMEN 8 EN 9) DIE OVERLEDEN BINNEN DE 30 DAGEN NA HET ONGEVAL. BRON: DE PARKETTEN.

**HALFJAARLIJKSE
EN
JAARLIJKSE STATISTIEKEN**

JAARLIJKSE STATISTIEK VAN DE BINNENSCHIEPVAART - JAAR 1997 (1) (4)

A) EVOLUTIE VAN DE BINNENSCHIEPVAART 1960 - 1997

JAREN	Geladen schepen						Ledige schepen				Sleepboten en duwers	
	Aantal reizen	Goederen		Laadvermogen (1 000 t)	In België afgelegde afstand (1 000 km)	In % van kolommen (6) + (10)	Aantal reizen	Laadvermogen (1 000 t)	In België afgelegde afstand (1 000 km)	In % van kolommen (6) + (10)	Aantal reizen	In België afgelegde afstand (1 000 km)
		(1 000 t)	1 000 tkm in België									
1	2	3	4	5	6	7	8	9	10	11	12	13
1.- Evolutie van de totale binnenvaart (2)												
1960	190 486	61 158	5 226 311	74 170	16 422	69	147 435	58 899	7 421	31	53 855	1 570
1965	197 068	77 032	6 087 085	92 370	16 773	67	146 869	66 122	8 350	33	35 635	1 059
1970	200 472	91 565	6 733 576	107 925	16 918	67	135 299	69 798	8 171	33	24 075	732
1975	161 991	83 733	5 123 635	100 239	11 707	66	107 088	64 817	5 909	34	18 323	480
1980	161 358	100 930	5 852 927	121 525	11 774	66	113 733	88 580	5 962	34	18 775	587
1985	136 762	93 641	5 063 020	117 318	9 074	63	100 060	87 574	5 384	37	18 741	644
1990	129 905	99 974	5 447 673	130 139	8 894	58	103 014	99 158	6 359	42	22 696	788
1994	130 479	103 063	5 575 194	155 434	7 946	57	106 416	124 202	6 115	43	28 377	1 266
1995	142 837	106 570	5 806 647	187 375	8 329	58	96 439	105 002	5 977	42	27 445	1 269
1996	146 225	107 796	5 794 200	198 960	8 232	58	95 998	107 949	5 995	42	25 424	1 258
1997	148 767	106 978	5 932 088	213 714	8 171	58	92 216	104 956	5 838	42	23 815	1 190
2.- Evolutie van het binnenlands vervoer (3)												
1960	87 176	24 379	2 356 439	29 036	7 431	58	106 877	37 444	5 452	42	44 510	1 217
1965	79 350	25 778	2 399 874	30 679	6 622	55	95 769	39 339	5 321	45	27 907	785
1970	70 493	31 237	2 701 663	35 499	6 116	53	84 421	39 183	5 322	47	18 528	571
1975	38 408	18 477	1 421 335	21 110	2 844	46	53 051	27 224	3 279	54	8 632	297
1980	34 154	20 206	1 569 532	23 073	2 580	47	47 837	28 570	2 914	53	7 427	367
1985	32 560	21 471	1 678 014	24 728	2 261	45	44 666	34 001	2 780	55	9 043	365
1990	29 609	21 188	1 699 062	25 190	2 165	44	40 767	34 768	2 748	56	11 999	473
1994	27 497	19 152	1 445 883	23 187	1 790	41	36 169	33 529	2 535	59	14 411	554
1995	25 939	18 146	1 416 961	22 100	1 776	42	34 212	32 151	2 482	58	12 842	506
1996	25 168	18 071	1 465 583	23 817	1 794	42	32 529	31 551	2 452	58	10 971	502
1997	25 801	19 664	1 621 069	25 726	1 873	43	32 859	32 452	2 460	57	11 576	524

(1) In 1982, is de statistiek van de binnenscheepvaart grondig hervormd geworden. De resultaten ervan worden vanaf 1982 gepubliceerd in een speciale jaarlijkse brochure onder de naam "Binnenscheepvaart-Jaar 19..".

In het tijdschrift "Vervoerstatistieken" beperkt men zich thans tot het publiceren van een aantal synthesesetabellen.

(2) Het vervoer met lading en lossing in België, doch over vreemd grondgebied (Westerschelde, Julianakanaal of Maas te Maastricht), is tweemaal geteld tot 1981 en slechts éénmaal sedert 1982. Dit vervoer vertegenwoordigt om en bij de 5 miljoen ton per jaar.

(3) Vervoer met lading en lossing in België, doch via vreemd grondgebied (Westerschelde, Julianakanaal of Maas te Maastricht) niet inbegrepen tot 1981 en wel inbegrepen vanaf 1982.

(4) De bevoorrading van zeeschepen met bunkermateriaal vanuit de haven van Zeebrugge wordt sinds 1986 niet meer in de statistiek opgenomen.

JAARLIJKSE STATISTIEK VAN DE BINNENSCHIEPVAART – JAAR 1997 (vervolg)

A) EVOLUTIE VAN DE BINNENSCHIEPVAART 1960 – 1997

JAREN	Geladen schepen						Ledige schepen				Sleepboten en duwers	
	Aantal reizen	Goederen		Laadvermogen (1 000 t)	In België afgelegde afstand (1 000 km)	In % van kolommen (6) + (10)	Aantal reizen	Laadvermogen (1 000 t)	In België afgelegde afstand (1 000 km)	In % van kolommen (6) + (10)	Aantal reizen	In België afgelegde afstand (1 000 km)
		(1 000 t)	1 000 tkm in België									
1	2	3	4	5	6	7	8	9	10	11	12	13

3. Evolutie van de afvoer (1)

1960	38 699	13 214	1 087 553	15 758	3 300	71	22 517	9 097	1 374	29	4 614	167
1965	44 132	18 867	1 405 542	22 415	3 905	72	25 847	14 412	1 519	28	3 800	128
1970	46 035	20 272	1 381 884	24 199	3 769	68	29 172	17 688	1 734	32	2 681	76
1975	47 049	24 091	1 184 140	28 188	2 803	63	28 869	18 852	1 662	37	4 733	87
1980	46 875	32 323	1 550 295	39 371	3 092	62	39 679	35 485	1 904	38	5 622	107
1985	41 378	28 944	1 176 683	37 807	2 377	63	30 687	31 307	1 402	37	4 778	140
1990	37 761	28 739	1 247 166	39 690	2 514	59	36 021	39 605	1 747	41	5 194	146
1994	40 581	31 693	1 325 204	55 262	2 210	54	40 939	54 215	1 910	46	6 641	308
1995	48 884	34 475	1 380 340	73 065	2 388	56	36 407	45 530	1 888	44	6 905	323
1996	51 089	35 035	1 366 566	77 675	2 352	55	36 768	46 832	1 923	45	6 854	325
1997	54 020	34 755	1 427 479	87 378	2 483	58	33 865	43 062	1 776	42	5 964	288

4.- Evolutie van de aanvoer (1)

1960	53 160	20 573	1 361 752	25 220	4 140	84	16 673	6 999	790	16	4 386	142
1965	56 625	27 806	1 692 107	33 090	4 186	78	21 345	11 187	1 202	22	3 754	126
1970	67 129	35 638	2 094 524	41 999	4 939	83	26 412	12 495	979	17	2 850	82
1975	60 713	36 986	1 985 270	44 964	4 078	83	23 798	18 244	807	17	4 920	91
1980	63 301	44 106	2 192 929	52 790	3 960	80	25 208	24 162	1 007	20	5 711	111
1985	49 979	39 451	1 729 196	49 615	2 786	73	23 491	21 686	1 053	27	4 890	135
1990	52 892	46 886	2 084 984	61 059	2 922	66	23 474	23 536	1 511	34	5 378	156
1994	53 981	49 468	2 446 942	72 992	2 829	68	26 747	35 161	1 360	32	6 607	308
1995	59 551	51 038	2 629 322	87 916	3 035	70	23 279	25 931	1 307	30	6 962	344
1996	61 665	51 755	2 580 943	93 281	2 976	69	24 085	28 089	1 310	31	6 819	328
1997	62 288	49 959	2 560 265	97 002	2 972	69	23 300	28 141	1 348	31	5 748	310

5.- Evolutie van de doorvoer

1960	11 451	2 991	420 567	4 156	1 550	94	1 368	359	103	6	345	43
1965	16 961	4 580	589 563	6 186	2 060	87	3 908	1 183	307	13	174	18
1970	16 815	4 418	555 555	6 228	2 094	94	1 294	431	136	6	16	2
1975	15 821	4 179	532 890	5 977	1 981	92	1 370	496	162	8	38	5
1980	17 028	4 294	540 171	6 292	2 141	94	1 009	363	137	6	15	2
1985	12 845	3 775	479 126	5 167	1 650	92	1 216	581	148	8	30	3
1990	9 643	3 163	416 463	4 198	1 292	79	2 752	1 249	352	21	125	13
1994	8 420	2 751	357 165	3 992	1 118	78	2 561	1 297	311	22	718	96
1995	8 463	2 911	380 023	4 294	1 131	79	2 541	1 391	299	21	736	96
1996	8 303	2 935	381 107	4 186	1 110	78	2 616	1 477	310	22	780	103
1997	6 658	2 600	323 274	3 606	845	77	2 192	1 299	254	23	527	68

(1) Vervoer met lading en lossing in België, doch via vreemd grondgebied (Westerschelde, Julianakanaal of Maas te Maastricht) wel inbegrepen tot 1981 en niet inbegrepen vanaf 1982.

JAARLIJKSE STATISTIEK VAN DE BINNENSCHIEPVAART – JAAR 1997 (vervolg)

B) EVOLUTIE VAN DE TOTALE BINNENVAART VOLGENS DE VERVOERDE GOEDERENSOORT (NVS nomenclatuur) (1)

JAREN	Landbouw- produkten en levende dieren	Voedings- produkten en vee- voerders	Vaste brand- stoffen	Aardolie en distil- latie produkten daarvan	Ertsen en metaal- residuen	Produkten van de metaal- industrie	Ruwe mineralen en fabri- katen daarvan, bouwma- terialen	Mest- stoffen	Chemische produkten	Machines, voer- tuigen, diverse fabri- katen n.e.g. en speciale trans- acties	Totaal
-------	---	---	----------------------------	--	-------------------------------------	---	--	------------------	------------------------	--	--------

1. Evolutie van de totale binnenvaart (in 1 000 t)

1970	5 959	3 873	9 276	17 293	5 225	8 162	31 172	2 605	6 804	1 195	91 565
1975	6 461	4 285	6 479	15 632	3 935	7 927	28 084	2 921	7 144	864	83 733
1980	7 091	6 695	7 386	23 203	4 907	9 055	28 711	4 388	8 214	1 279	100 930
1985	7 073	6 444	6 158	19 417	5 500	8 589	24 412	5 890	7 313	2 843	93 641
1989	5 520	6 845	5 401	19 302	5 668	7 791	29 210	4 920	9 112	4 499	98 269
1990	5 429	6 824	6 073	19 406	6 683	7 444	27 875	5 371	9 531	5 341	99 974
1991	5 182	6 249	6 323	20 455	5 381	6 536	26 400	4 965	7 699	5 660	94 850
1992	5 613	5 858	5 594	15 235	4 628	6 131	28 020	4 966	7 202	6 250	89 496
1993	4 968	5 876	5 155	21 273	5 777	4 096	28 872	4 618	6 836	9 069	96 540
1994	5 082	5 386	5 553	21 734	5 950	4 462	31 675	5 167	8 345	9 710	103 063
1995	4 670	5 182	5 983	21 114	6 267	4 739	32 680	5 474	9 033	11 425	106 570
1996	4 735	4 684	6 672	19 992	5 959	4 043	32 534	5 829	10 120	13 226	107 796
1997	3 891	4 839	6 349	20 274	6 021	4 675	32 103	5 503	9 376	13 946	106 978

2. Evolutie van de totale binnenvaart (procentuele verdeling)

1970	6,5	4,2	10,1	18,9	5,7	8,9	34,2	2,8	7,4	1,3	100,0
1975	7,7	5,1	7,7	18,7	4,7	9,5	33,6	3,5	8,5	1,0	100,0
1980	7,0	6,6	7,3	23,0	4,9	9,0	28,4	4,4	8,1	1,3	100,0
1985	7,6	6,9	6,6	20,7	5,9	9,2	26,1	6,3	7,8	3,0	100,0
1989	5,6	7,0	5,5	19,6	5,8	7,9	29,7	5,0	9,3	4,6	100,0
1990	5,4	6,8	6,1	19,4	6,7	7,5	27,9	5,4	9,5	5,3	100,0
1991	5,5	6,6	6,7	21,6	5,7	6,9	27,7	5,2	8,1	6,0	100,0
1992	6,3	6,5	6,3	17,0	5,2	6,8	31,3	5,6	8,0	7,0	100,0
1993	5,2	6,1	5,3	22,0	6,0	4,2	29,9	4,8	7,1	9,4	100,0
1994	4,9	5,2	5,4	21,1	5,8	4,3	30,7	5,0	8,1	9,4	100,0
1995	4,4	4,7	5,6	19,8	5,9	4,4	30,7	5,1	8,5	10,7	100,0
1996	4,4	4,3	6,2	18,5	5,5	3,8	30,2	5,4	9,4	12,3	100,0
1997	3,6	4,5	5,9	19,0	5,6	4,4	30,0	5,1	8,8	13,0	100,0

(1) Het vervoer met lading en lossing in België, doch over vreemd grondgebied transiterend was tweemaal geteld tot 1981 en slechts éénmaal sedert 1982. Dit vervoer vertegenwoordigt om en bij 5 miljoen ton per jaar.

JAARLIJKSE STATISTIEK VAN DE BINNENSCHIEPVAART – JAAR 1997 (vervolg)

B) EVOLUTIE VAN DE TOTALE BINNENVAART VOLGENS DE VERVOERDE GOEDERENSOORT (NVS nomenclatuur)

JAREN	Landbouw- produkten en levende dieren	Voedings- produkten en vee- voerders	Vaste brand- stoffen	Aardolie en distil- latie produkten daarvan	Ertsen en metaal- residuen	Produkten van de metaal- industrie	Ruwe mineralen en fabri- katen daarvan, bouwma- terialen	Mest- stoffen	Chemische produkten	Machines, voer- tuigen, diverse fabri- katen n.e.g. en speciale trans- acties	Totaal
-------	---	---	----------------------------	--	-------------------------------------	---	--	------------------	------------------------	--	--------

3.- Evolutie van de totale binnenvaart in 1 000 000 tkm

1970	634	311	752	868	448	609	2 424	169	464	55	6 734
1975	618	292	447	696	282	462	1 726	168	378	35	5 124
1980	654	414	464	943	389	516	1 736	288	407	42	5 853
1985	514	340	449	785	419	368	1 479	351	303	55	5 063
1989	351	365	400	809	429	345	1 881	265	404	73	5 322
1990	376	373	462	839	456	323	1 815	278	443	82	5 448
1991	334	356	452	904	418	299	1 698	277	394	95	5 227
1992	351	310	414	832	414	303	1 706	268	376	109	5 083
1993	310	310	332	881	442	270	1 690	260	360	153	5 008
1994	344	258	364	915	531	310	1 965	316	393	178	5 575
1995	350	253	402	930	536	316	2 080	330	401	209	5 807
1996	360	227	407	942	548	270	2 017	352	430	243	5 794
1997	284	236	438	920	605	297	2 106	357	426	261	5 932

4. Evolutie van de totale binnenvaart (percentuele verdeling)

1970	9,4	4,6	11,2	12,9	6,7	9,0	36,0	2,5	6,9	0,8	100,0
1975	12,1	5,7	8,7	13,6	5,5	9,4	33,7	3,3	7,4	0,6	100,0
1980	11,2	7,1	7,9	16,1	6,7	8,8	29,6	4,9	7,0	0,7	100,0
1985	10,2	6,7	8,9	15,5	8,3	7,3	29,2	6,9	6,0	1,1	100,0
1989	6,6	6,9	7,5	15,2	8,1	6,5	35,2	5,0	7,6	1,4	100,0
1990	6,9	6,9	8,5	15,4	8,4	5,9	33,3	5,1	8,1	1,5	100,0
1991	6,4	6,8	8,6	17,3	8,0	5,7	32,6	5,3	7,5	1,8	100,0
1992	6,9	6,1	8,1	16,4	8,1	6,0	33,6	5,3	7,4	2,1	100,0
1993	6,2	6,2	6,6	17,6	8,8	5,4	33,7	5,2	7,2	3,1	100,0
1994	6,2	4,6	6,5	16,4	9,5	5,6	35,2	5,7	7,0	3,2	100,0
1995	6,0	4,4	6,9	16,0	9,2	5,4	35,8	5,7	6,9	3,6	100,0
1996	6,2	3,9	7,0	16,3	9,5	4,7	34,8	6,1	7,4	4,2	100,0
1997	4,8	4,0	7,4	15,5	10,2	5,0	35,5	6,0	7,2	4,4	100,0

JAARLIJKSE STATISTIEK VAN DE BINNENSCHIEPVAART - JAAR 1997 (vervolg)

C) VERGELIJKING TUSSEN DE BINNENVAART, HET SPOORWEGVERVOER EN HET WEGVERVOER

- TRAFIEK IN TON EN IN TON-KILOMETER (BELGISCH GRONDGEBIED) -

JAREN	Vervoerd gewicht (in 1 000 ton)			In België gepresteerde ton-kilometer (in 1 000 000 tKm)		
	Binnenvaart (1)	Spoorweg	Wegvervoer (2)	Binnenvaart	Spoorweg	Wegvervoer (2)
a) Absolute cijfers						
1965	77 032	63 879	238 652	6 087	6 758	8 534
1970	91 565	71 171	335 948	6 734	7 816	12 869
1975	83 733	59 201	366 205	5 124	6 757	15 189
1980	100 930	71 063	370 925	5 853	7999	16 670
1985	93 641	72 439	346 633	5 063	8 254	19 086
1989	98 269	65 879	403 088	5 322	8 049	25 328
1990	99 974	67 126	397 918	5 448	8 354	25 838
1991	94 850	64 709	428 079	5 227	8 187	27 495
1992	89 496	63 803	406 217	5 083	8 346	28 058
1993	96 540	57 844	410 541	5 008	7 581	29 685
1994	103 063	63 121	454 200	5 575	8 081	32 925
1995	106 570	59 736	488 198	5 807	7 287	34 551
1996	107 796	57 095	421 106	5 794	7 244	31 432
1997	114 690	58 849	448 980	6 120	7 465	34 096
b) Indexcijfers (1970 = 100)						
1965	84	90	71	90	86	66
1970	100	100	100	100	100	100
1975	91	83	109	76	86	118
1980	110	100	110	87	102	130
1985	102	102	103	75	106	148
1989	107	93	120	120	103	197
1990	109	94	118	81	107	201
1991	104	91	127	8	105	214
1992	98	90	121	75	107	218
1993	105	81	122	74	97	231
1994	113	89	135	83	103	256
1995	116	84	145	86	93	268
1996	118	80	125	86	93	244
1997	125	83	134	91	96	265

(1) Het vervoer met lading en lossing in België, doch over vreemd grondgebied transiterend, was tweemaal geteld tot 1981 en slechts éénmaal sedert 1982. Dit vervoer vertegenwoordigt om en bij 5 miljoen ton per jaar.

(2) De statistieken van het wegvervoer zijn bekomen dank zij een steekproefonderzoek bij de Belgische eigenaars van voertuigen, aangevuld met een raming aangaande het vervoer op Belgisch grondgebied door vreemde voertuigen.

JAARLIJKSE STATISTIEK VAN DE BINNENSCHIEPVAART – JAAR 1997 (vervolg)

D) EVOLUTIE VAN DE BINNENVAART VOLGENS HET TYPE VAN HET SCHIP (in 1000 ton vervoerd gewicht)

JAREN	Motorschepen			Gesleepte schepen			Geduwde schepen			Kust- vaar- tuigen	Totaal
	Gewone	Tank- sche- pen voor vloei- bare stoffen	Tank- sche- pen voor vaste stoffen	Gewone	Tank- sche- pen voor vloei- bare stoffen	Tank- sche- pen voor vaste stoffen	Gewone	Tank- sche- pen voor vloei- bare stoffen	Tank- sche- pen voor vaste stoffen		
1984	59 843	23 837	773	827	18	-	10 830	1 024	1 147	389	98 687
1985	55 973	22 457	723	886	28	-	11 012	1 218	923	419	93 641
1986	54 464	24 882	914	839	20	2	11 054	1 663	1 059	442	95 339
1987	54 099	23 846	715	673	12	-	11 885	1 612	1 005	532	94 378
1988	57 579	23 763	743	804	24	-	13 370	1 282	1 000	594	99 159
1989	56 676	23 009	793	765	21	-	13 881	1 099	1 336	689	98 269
1990	56 726	23 181	792	532	15	-	15 427	1 159	1 648	494	99 974
1991	52 305	23 050	716	339	11	-	15 049	1 303	1 643	436	94 850
1992	51 008	18 657	726	394	19	-	16 235	813	1 105	538	89 496
1993	49 630	23 657	2 064	386	-	-	17 430	2 568	147	658	96 540
1994	54 141	25 446	1 285	508	1	-	18 177	2 676	156	671	103 063
1995	55 088	25 403	1 773	514	-	-	19 829	3 246	118	598	106 569
1996	54 885	26 850	1 517	446	-	-	19 563	3 380	146	605	107 392
1997	55 437	26 113	1 601	471	1	-	19 401	2 935	200	592	106 751

JAARLIJKE STATISTIEK VAN DE BINNENSCHIEPVAART – JAAR 1997 (vervolg)
E) EVOLUTIE VAN DE AFVOER VOLGENS LANDE VAN BESTEMMING (in 1 000 ton vervoerd gewicht)

JAREN	Land van bestemming							
	Nederland	Frankrijk			Duitsland (1)	Zwitserland	Andere	Totaal
		Noord	Rijn	Totaal				
1960	5 403	2 384	80	2 464	2 749	545	13	11 174
1965	6 399	3 229	118	3 347	4 403	958	45	15 152
1970	7 754	4 514	124	4 638	4 333	483	61	17 269
1975	9 985	2 911	356	3 267	7 090	602	152	21 096
1980	12 897	3 296	632	3 928	9 109	1 550	263	27 747
1985	14 418	2 727	753	3 480	9 187	1 505	352	28 944
1989	14 647	2 952	467	3 419	8 265	1 397	395	28 123
1990	14 412	3 101	754	3 855	8 666	1 477	329	28 739
1991	14 228	2 800	504	3 304	8 268	1 325	267	27 393
1992	12 351	2 518	430	2 948	7 408	1 059	304	24 069
1993	16 107	2 135	1 416	3 551	8 972	1 885	387	30 902
1994	16 162	2 097	1 318	3 415	10 112	1 507	497	31 693
1995	17 313	2 306	1 328	3 634	11 660	1 503	365	34 475
1996	18 306	2 151	1 275	3 426	11 453	1 436	412	35 035
1997	17 275	2 310	999	3 309	12 120	1 540	509	34 755

F) EVOLUTIE VAN DE AANVOER VOLGENS LANDE VAN HERKOMST (in 1 000 ton vervoerd gewicht)

JAREN	Land van herkomst							
	Nederland	Frankrijk			Duitsland (1)	Zwitserland	Andere	Totaal
		Noord	Rijn	Totaal				
1960	9 621	1 881	1 586	3 467	5 290	131	22	18 531
1965	12 955	2 023	1 990	4 013	7 011	90	45	24 114
1970	19 458	3 458	1 830	5 288	7 629	81	159	32 615
1975	20 780	2 522	1 741	4 263	8 781	83	110	34 017
1980	26 139	2 586	927	3 513	9 641	51	203	39 547
1985	25 690	2 222	967	3 189	10 125	140	306	39 451
1989	32 059	1 840	823	2 663	11 420	113	705	46 959
1990	31 557	2 070	817	2 887	11 762	96	585	46 886
1991	31 446	1 745	810	2 555	10 619	83	423	45 127
1992	29 926	1 867	750	2 617	10 798	99	331	43 771
1993	30 535	1 624	1 062	2 686	11 556	194	412	45 383
1994	34 321	1 269	1 036	2 306	12 230	181	430	49 468
1995	36 538	1 502	1 087	2 589	11 367	179	365	51 038
1996	36 558	1 581	1 225	2 806	11 676	269	446	51 755
1997	35 050	1 523	1 184	2 707	11 560	269	373	49 959

(1) Tot het jaar 1991: B.R. Duitsland.

JAARLIJKE STATISTIEK VAN DE BINNENSCHIEPVAART – JAAR 1997 (vervolg)

G) EVOLUTIE VAN DE BINNENVAART IN DE VERSCHILLENDE BEKKENS

JAREN	Bekken van de Zeeschelde	Kempense kanalen	Brabantse kanalen	Maas en Samber	Bovenschedde	Centrum en Borinage	Ijzer- en Kust	Totaal
a) In gepresteerde ton-kilometer (1 000 000 tkm)								
1960	873	2 089	373	821	889	127	53	5 226
1965	1 116	2 474	398	822	1 098	134	44	6 087
1970	1 270	2 632	561	844	1 279	121	25	6 734
1975	1 186	1 804	405	635	1 004	73	16	5 124
1980	1 591	1 991	424	521	1 235	61	30	5 853
1985	1 280	1 855	302	469	1 083	52	22	5 063
1989	1 357	1 917	277	542	1 152	58	19	5 322
1990	1 371	1 939	276	568	1 218	57	18	5 448
1991	1 340	1 855	289	532	1 142	53	16	5 227
1992	1 240	1 847	298	520	1 112	51	14	5 083
1993	1 388	1 827	246	476	1 016	45	11	5 008
1994	1 462	2 141	252	579	1 080	48	14	5 575
1995	1 508	2 197	269	623	1 144	51	14	5 807
1996	1 536	2 219	240	617	1 125	43	14	5 794
1997	1 482	2 352	253	652	1 131	52	10	5 932
b) In gepresteerde ton-kilometer (procentuele verdeling)								
1960	16,7	39,9	7,2	15,7	17,1	2,4	1,0	100,0
1965	18,4	40,6	6,6	13,5	18,0	2,2	0,7	100,0
1970	18,9	39,1	8,3	12,5	19,0	1,8	0,4	100,0
1975	23,2	35,2	7,9	12,4	19,6	1,4	0,3	100,0
1980	27,2	34,1	7,2	8,9	21,1	1,0	0,5	100,0
1985	25,3	36,6	6,0	9,3	21,4	1,0	0,4	100,0
1989	25,5	35,9	5,2	10,2	21,7	1,1	0,4	100,0
1990	25,2	35,5	5,1	10,4	22,4	1,1	0,3	100,0
1991	25,6	35,6	5,5	10,2	21,8	1,0	0,3	100,0
1992	24,4	36,3	5,9	10,2	21,9	1,0	0,3	100,0
1993	27,7	36,5	4,9	9,5	20,3	0,9	0,2	100,0
1994	26,2	38,4	4,5	10,4	19,4	0,9	0,3	100,0
1995	26,0	37,8	4,6	10,7	19,7	0,9	0,2	100,0
1996	26,5	38,3	4,1	10,6	19,4	0,7	0,2	100,0
1997	25,0	39,6	4,3	11,0	19,1	0,9	0,2	100,0

JAARLIJKSE STATISTIEK VAN DE BINNENSCHIEPVAART - JAAR 1997 (vervolg)

H) LADINGEN EN LOSSINGEN IN DE BEKKENS

JAREN	Bekken van de Zeeschelde	Kempense kanalen	Brabantse kanalen	Maas en Samber	Boven-schelde	Centrum en Borinage	Ijzer- en Kust	Totaal
-------	--------------------------	------------------	-------------------	----------------	---------------	---------------------	----------------	--------

a) Ladingen in 1 000 t

1960	8 365	13 023	1 863	8 925	3 126	1 652	638	37 593
1965	14 873	13 691	1 771	9 000	3 160	1 419	732	44 645
1970	20 548	12 810	1 684	9 118	5 904	1 064	381	51 509
1975	18 241	7 607	1 322	9 496	5 079	573	250	42 568
1980	26 501	8 526	1 449	8 121	7 151	527	255	52 529
1985	24 970	9 171	1 053	7 285	7 142	438	356	50 414
1989	26 029	6 837	964	6 630	7 112	425	437	48 434
1990	27 732	6 494	934	6 608	7 375	413	371	49 926
1991	26 107	6 152	898	5 944	6 932	361	328	46 722
1992	21 575	5 703	891	7 123	6 791	417	276	42 776
1993	29 080	5 126	1 101	6 279	6 394	389	278	48 646
1994	29 996	5 436	1 114	7 395	6 171	371	362	50 845
1995	31 702	5 084	1 151	8 170	5 765	398	351	52 620
1996	32 902	5 157	834	7 868	5 079	427	837	53 105
1997	33 533	5 533	923	8 256	5 304	578	291	54 419

b) Ladingen (procentuele verdeling)

1960	22,3	34,6	5,0	23,7	8,3	4,4	1,7	100,0
1965	33,2	30,7	4,0	20,2	7,1	3,2	1,6	100,0
1970	39,9	24,9	3,3	17,7	11,5	2,0	0,7	100,0
1975	42,9	17,9	3,1	22,3	11,9	1,3	0,6	100,0
1980	50,4	16,2	2,8	15,5	13,6	1,0	0,5	100,0
1985	49,5	18,2	2,1	14,5	14,2	0,9	0,7	100,0
1989	53,7	14,1	2,0	13,7	14,7	0,9	0,9	100,0
1990	55,6	13,0	1,9	13,2	14,8	0,8	0,7	100,0
1991	55,9	13,2	1,9	12,7	14,8	0,8	0,7	100,0
1992	50,3	13,3	2,1	16,7	15,9	1,0	0,7	100,0
1993	59,8	10,5	2,3	12,9	13,1	0,8	0,6	100,0
1994	59,0	10,7	2,2	14,5	12,1	0,7	0,7	100,0
1995	60,2	9,7	2,2	15,5	11,0	0,8	0,7	100,0
1996	62,0	9,7	1,6	14,8	9,6	0,8	1,6	100,0
1997	61,6	10,2	1,7	15,2	9,7	1,1	0,5	100,0

c) Lossingen in 1 000 t

1960	11 639	8 568	5 798	8 838	7 101	1 005	2 006	44 952
1965	13 440	10 404	7 082	10 406	9 834	923	1 496	53 584
1970	15 991	13 512	11 411	10 686	12 811	1 129	1 335	66 875
1975	16 546	10 952	8 695	7 045	10 736	651	838	55 463
1980	19 316	13 500	8 285	8 178	12 500	687	1 847	64 313
1985	21 871	12 366	6 805	6 032	12 154	706	987	60 922
1989	20 277	15 573	6 876	7 039	15 549	1 243	713	67 270
1990	21 034	16 092	7 033	6 617	15 253	1 185	859	68 073
1991	19 054	15 060	7 310	6 432	14 495	1 182	924	64 456
1992	17 950	14 871	7 169	7 570	13 154	1 144	619	62 477
1993	21 066	15 211	5 977	7 519	12 071	837	446	63 126
1994	22 676	16 548	6 763	8 837	12 543	709	543	68 620
1995	22 350	16 910	6 814	8 989	12 666	852	603	69 185
1996	23 753	16 545	6 971	9 133	11 919	563	942	69 826
1997	23 362	17 281	7 056	9 862	10 972	724	367	69 623

d) Lossingen (procentuele verdeling)

1960	25,8	19,1	12,9	19,7	15,8	2,2	4,5	100,0
1965	25,1	19,4	13,2	19,4	18,4	1,7	2,8	100,0
1970	23,9	20,2	17,1	16,0	19,1	1,7	2,0	100,0
1975	29,8	19,7	15,7	12,7	19,4	1,2	1,5	100,0
1980	30,0	21,0	12,9	12,7	19,4	1,1	2,9	100,0
1985	35,9	20,3	11,2	9,9	20,0	1,2	1,6	100,0
1989	30,0	23,2	10,2	10,5	23,1	1,9	1,1	100,0
1990	30,9	23,7	10,3	9,7	22,4	1,7	1,3	100,0
1991	29,6	23,4	11,3	10,0	22,5	1,8	1,4	100,0
1992	28,7	23,8	11,5	12,1	21,1	1,8	1,0	100,0
1993	33,4	24,1	9,5	11,9	19,1	1,3	0,7	100,0
1994	33,0	24,1	9,9	12,9	18,3	1,0	0,8	100,0
1995	32,3	24,5	9,9	13,0	18,3	1,2	0,9	100,0
1996	34,0	23,7	10,0	13,1	17,1	0,8	1,3	100,0
1997	33,6	24,8	10,1	14,2	15,8	1,0	0,5	100,0

I) EVOLUTIE VAN DE BINNENSCHIEPVAART VOLGENS DE NATIONALITEIT VAN DE EIGENAAR (1)

1) TOTALE TRAFIEK

JAREN	Nationaliteit van de eigenaar van het schip						
	Belgische	Nederlandse	Franse	Duitse (2)	Zwitserse	Andere	Totaal
a) Aantal reizen							
1960	141 084	41 255	4 668	1 925	1 164	390	190 486
1965	134 831	50 129	6 117	3 801	1 930	260	197 068
1970	125 778	50 987	16 925	4 652	1 620	510	200 472
1975	83 348	50 521	17 127	6 848	2 208	1 939	161 991
1980	85 637	47 510	18 882	5 826	2 104	1 399	161 358
1985	62 487	52 274	13 583	4 727	2 423	791	136 285
1990	57 780	52 151	11 809	5 631	1 504	610	129 485
1994	50 266	61 499	10 780	4 418	1 948	1 025	129 936
1995	49 681	72 168	11 969	4 893	2 336	1 303	142 350
1996	52 784	71 359	12 599	5 211	2 383	893	145 229
1997	56 673	70 442	10 417	6 564	305	3 748	148 149
b) Reizen in procent							
1960	74,1	21,6	2,5	1,0	0,6	0,2	100,0
1965	68,4	25,5	3,1	1,9	1,0	0,1	100,0
1970	62,8	25,4	8,4	2,3	0,8	0,3	100,0
1975	51,4	31,2	10,6	4,2	1,4	1,2	100,0
1980	53,1	29,4	11,7	3,6	1,3	0,9	100,0
1985	45,8	38,4	10,0	3,5	1,7	0,6	100,0
1990	44,6	40,3	9,1	4,3	1,2	0,5	100,0
1994	38,7	47,3	8,3	3,4	1,5	0,8	100,0
1995	34,8	50,8	8,3	3,4	1,6	0,9	100,0
1996	36,3	49,1	8,7	3,6	1,6	0,6	100,0
1997	38,3	47,5	7,0	4,4	0,2	2,5	100,0
c) Vervoerd gewicht (1 000 t)							
1960	44 603	12 364	2 236	1 199	629	127	61 158
1965	50 983	19 121	2 670	2 770	1 375	113	77 032
1970	57 435	23 382	5 481	3 746	1 332	189	91 565
1975	43 386	27 715	5 606	4 891	1 675	460	83 733
1980	53 965	32 091	5 911	5 662	2 609	692	100 930
1985	41 351	39 866	4 541	4 290	2 720	454	93 222
1990	42 033	44 999	3 977	6 029	2 057	385	99 480
1994	39 287	52 294	3 613	4 506	2 055	636	102 392
1995	39 275	54 960	3 934	4 758	2 121	924	105 972
1996	39 567	55 498	4 040	4 719	1 877	1 087	106 788
1997	41 424	52 976	3 689	4 952	482	2 637	106 160
d) Vervoerd gewicht in procent							
1960	72,9	20,2	3,7	2,0	1,0	0,2	100,0
1965	66,2	24,8	3,5	3,6	1,8	0,1	100,0
1970	62,7	25,5	6,0	4,1	1,5	0,2	100,0
1975	51,8	33,2	6,7	5,8	2,0	0,5	100,0
1980	53,5	31,8	5,8	5,6	2,6	0,7	100,0
1985	44,4	42,7	4,9	4,6	2,9	0,5	100,0
1990	42,3	45,2	4,0	6,0	2,1	0,4	100,0
1994	38,4	51,1	3,5	4,4	2,0	0,6	100,0
1995	37,0	51,8	3,7	4,6	2,0	0,9	100,0
1996	37,1	52,0	3,8	4,4	1,8	1,0	100,0
1997	39,0	49,9	3,5	4,7	0,5	2,5	100,0

(1) Kustvaartuigen niet meer inbegrepen vanaf 1985.

(2) Tot het jaar 1991: Westduitse.

I) EVOLUTIE VAN DE BINNENSCHIEPVAART VOLGENS DE NATIONALITEIT VAN DE EIGENAAR (vervolg)**2) BINNENLANDS VERVOER**

JAREN	Nationaliteit van de eigenaar van het schip						
	Belgische	Nederlandse	Franse	Duitse	Zwitserse	Andere	Totaal

a) Vervoerd gewicht (1 000 t)

1960	23 532	760	28	20	28	11	24 380
1965	24 231	1 367	52	62	58	8	25 778
1970	29 020	1 803	118	198	88	10	31 237
1975	17 145	1 100	116	90	18	8	18 477
1980	18 661	1 185	103	210	15	32	20 206
1985	19 196	1 811	71	105	148	124	21 455
1990	18 255	2 649	61	94	47	68	21 174
1994	15 791	3 001	202	55	47	36	19 132
1995	14 318	3 331	233	121	67	41	18 111
1996	14 266	3 427	230	49	46	28	18 047
1997	16 155	2 976	329	61	78	51	19 651

b) Vervoerd gewicht in procent

1960	96,5	3,1	0,1	0,1	0,1	0,1	100,0
1965	94,0	5,3	0,2	0,2	0,2	0,1	100,0
1970	92,9	5,7	0,4	0,6	0,3	0,1	100,0
1975	92,8	5,9	0,6	0,5	0,1	0,1	100,0
1980	92,3	5,9	0,5	1,0	0,1	0,2	100,0
1985	89,5	8,4	0,3	0,5	0,7	0,6	100,0
1990	86,2	12,5	0,3	0,5	0,2	0,3	100,0
1994	82,5	15,7	1,1	0,3	0,2	0,2	100,0
1995	79,4	18,4	1,3	0,7	0,4	0,2	100,0
1996	79,0	19,0	1,3	0,3	0,3	0,2	100,0
1997	82,2	15,1	1,7	0,3	0,4	0,3	100,0

I) EVOLUTIE VAN DE BINNENSCHIEPVAART VOLGENS DE NATIONALITEIT VAN DE EIGENAAR (vervolg)

3) BINNENKOMENDE TRAFIEK

JAREN	Nationaliteit van de eigenaar van het schip						
	Belgische	Nederlandse	Franse	Duitse	Zwitserse	Andere	Totaal

a) Vervoerd gewicht (1 000 t)

1960	10 656	7 152	1 359	844	490	72	20 573
1965	13 757	10 162	1 729	1 466	633	59	27 806
1970	16 105	13 727	3 061	1 876	759	110	35 638
1975	15 341	15 492	3 075	1 958	895	225	36 986
1980	19 507	18 778	2 596	2 088	928	210	44 106
1985	12 204	21 924	2 117	1 773	1 154	168	39 340
1990	14 294	27 071	1 880	2 474	798	155	46 671
1994	14 357	30 496	1 232	1 983	873	274	49 215
1995	14 942	31 182	1 388	1 855	972	463	50 802
1996	15 104	31 431	1 447	1 825	830	562	51 197
1997	15 367	29 797	1 247	1 808	373	1 070	49 663

b) Vervoerd gewicht in procent

1960	51,8	34,8	6,6	4,1	2,4	0,3	100,0
1965	49,6	36,5	6,2	5,2	2,3	0,2	100,0
1970	45,2	38,6	8,6	5,2	2,1	0,3	100,0
1975	41,5	41,9	8,3	5,3	2,4	0,6	100,0
1980	44,2	42,6	5,9	4,7	2,1	0,5	100,0
1985	31,1	55,7	5,4	4,5	2,9	0,4	100,0
1990	30,6	58,0	4,0	5,3	1,7	0,4	100,0
1994	29,2	62,0	2,5	4,0	1,8	0,6	100,0
1995	29,4	61,4	2,7	3,7	1,9	0,9	100,0
1996	30,0	61,4	2,8	3,6	1,6	1,1	100,0
1997	30,9	60,0	2,5	3,6	0,8	2,2	100,0

I) EVOLUTIE VAN DE BINNENSCHIEPVAART VOLGENS DE NATIONALITEIT VAN DE EIGENAAR (vervolg)

4) UITGAANDE TRAFIEK

JAREN	Nationaliteit van de eigenaar van het schip						
	Belgische	Nederlandse	Franse	Duitse	Zwitserse	Andere	Totaal

a) Vervoerd gewicht (1 000 t)

1960	8 123	3 995	626	326	109	35	13 214
1965	10 344	5 930	670	1 207	680	36	18 867
1970	9 806	6 577	1 727	1 631	481	50	20 272
1975	8 825	10 085	1 394	2 810	760	217	24 091
1980	13 888	11 294	1 710	3 328	1 663	440	32 323
1985	8 474	15 077	1 203	2 350	1 410	149	28 663
1990	8 495	14 217	1 029	3 412	1 209	123	28 485
1994	8 526	17 910	972	2 441	1 133	316	31 298
1995	9 356	19 472	1 085	2 751	1 081	405	34 150
1996	9 514	19 637	1 157	2 814	1 001	488	34 611
1997	9 296	19 167	1 203	3 049	30	1 508	34 252

b) Vervoerd gewicht in procent

1960	61,5	30,2	4,7	2,5	0,8	0,3	100,0
1965	54,8	31,4	3,6	6,4	3,6	0,2	100,0
1970	48,4	32,4	8,6	8,0	2,4	0,2	100,0
1975	36,6	41,8	5,8	11,7	3,2	0,9	100,0
1980	43,0	34,9	5,3	10,3	5,1	1,4	100,0
1985	29,6	52,6	4,2	8,2	4,9	0,5	100,0
1990	29,8	50,0	3,6	12,0	4,2	0,4	100,0
1994	27,2	57,2	3,1	7,8	3,6	1,0	100,0
1995	27,1	57,1	3,1	8,1	3,2	1,2	100,0
1996	27,5	56,7	3,3	8,1	2,9	1,4	100,0
1997	27,1	56,0	3,5	8,9	0,1	4,4	100,0

I) EVOLUTIE VAN DE BINNENSCHIEPVAART VOLGENS DE NATIONALITEIT VAN DE EIGENAAR (vervolg)

5) DOORGAANDE TRAFIEK ZONDER OVERLADING IN BELGIE

JAREN	Nationaliteit van de eigenaar van het schip						
	Belgische	Nederlandse	Franse	Duitse	Zwitserse	Andere	Totaal

a) Vervoerd gewicht (1 000 t)

1960	2 290	456	224	10	2	9	2 991
1965	2 654	1 661	218	35	4	10	4 580
1970	2 504	1 275	575	41	4	19	4 418
1975	2 075	1 038	1 020	34	2	10	4 179
1980	1 909	834	1 501	37	3	10	4 294
1985	1 477	1 055	1 150	61	8	13	3 764
1990	990	1 062	1 007	49	4	39	3 151
1994	613	887	1 208	26	2	11	2 747
1995	660	974	1 228	32	0	14	2 908
1996	683	1 003	1 206	32	0	9	2 933
1997	607	1 035	909	34	0	8	2 594

b) Vervoerd gewicht in procent

1960	76,6	15,2	7,5	0,3	0,1	0,3	100,0
1965	57,8	36,3	4,8	0,8	0,1	0,2	100,0
1970	56,7	28,9	13,0	0,9	0,1	0,4	100,0
1975	49,7	24,8	24,4	0,8	0,1	0,2	100,0
1980	44,4	19,4	35,0	0,9	0,1	0,2	100,0
1985	39,3	28,0	30,6	1,6	0,2	0,3	100,0
1990	31,4	33,7	32,0	1,6	0,1	1,2	100,0
1994	22,3	32,3	44,0	0,9	0,0	0,4	100,0
1995	22,7	33,4	42,2	1,2	0,0	0,5	100,0
1996	23,3	34,2	41,1	1,1	0,0	0,3	100,0
1997	23,4	39,9	35,0	1,3	0,0	0,3	100,0

2. VERKEER GEDURENDE DE PERIODE VAN JANUARI TOT DECEMBER 1997

A) INDELING VAN HET VERKEER VAN ELKE NATIONALITEIT VOLGENS DE VERKEERSRELATIE

VERKEERSRELATIE	BINNEN-SCHIP OF KUST-VAARTUIG	GELADEN SCHEPEN (KUSTVAARTUIGEN)					LEDIGE SCHEPEN (KUSTVAARTUIGEN)			SLEEPBOTEN EN DUWERS	
		AANTAL REIZEN	GOEDEREN		LAAD-VERMOGEN (1000 T VOOR B 1000 BRT VOOR K)	IN BELGIE AFGE-LEGDE AFSTAND 1000 KM	AANTAL REIZEN	LAAD-VERMOGEN (1000 T VOOR B 1000 BRT VOOR K)	IN BELGIE AFGE-LEGDE AFSTAND 1000 KM	AANTAL REIZEN	IN BELGIE AFGE-LEGDE AFSTAND 1000 KM
			1000 T	1000 TKM IN BELGIE							
BINNENLANDS VERKEER	B	25791	19651	1619739	25712	1872	32648	32121	2444	11576	524
	K	10	13	1330	14	1	211	331	16	-	-
INGAAND VERKEER	B	62053	49663	2523528	96632	2943	23082	27812	1326	5748	310
	K	235	296	36737	370	29	218	329	22	-	-
WAARVAN :											
- FRANKRIJK NAAR BELGIE LANGS FRANSE GRENS	B	5144	1523	202292	2311	651	4169	1910	639	755	77
	K	-	-	-	-	-	-	-	-	-	-
- FRANKRIJK NAAR BELGIE LANGS NEDERLANDSE GRENS	B	1710	1183	32171	2538	42	268	413	5	18	1
	K	1	1	113	2	-	5	7	1	-	-
- NEDERLAND NAAR BELGIE	B	38408	35038	1923090	63464	1791	13642	15897	600	4846	229
	K	14	12	999	20	1	78	115	5	-	-
- DUITSLAND NAAR BELGIE	B	15709	11543	356682	26244	439	4598	8699	77	128	3
	K	13	17	1520	22	1	6	7	-	-	-
- VERENIGD KONINKRIJK NAAR BELGIE	B	-	-	-	-	-	-	-	-	-	-
	K	117	166	22402	189	16	126	197	16	-	-
- ZWITSERLAND NAAR BELGIE	B	926	269	6491	1893	17	390	864	6	-	-
	K	-	-	-	-	-	-	-	-	-	-
- LUXEMBURG NAAR BELGIE	B	43	48	848	66	1	13	28	-	-	-
	K	-	-	-	-	-	-	-	-	-	-
- ANDERE LANDEN NAAR BELGIE	B	113	59	1955	116	4	2	1	-	1	-
	K	90	100	11703	138	11	3	3	-	-	-
UITGAAND VERKEER	B	53653	34252	1363895	86792	2437	33784	42944	1772	5964	288
	K	367	503	63584	586	46	81	118	4	-	-
WAARVAN :											
- BELGIE NAAR FRANKRIJK LANGS FRANSE GRENS	B	6819	2310	360922	3077	1036	3219	1472	363	815	88
	K	-	-	-	-	-	-	-	-	-	-
- BELGIE NAAR FRANKRIJK LANGS NEDERLANDSE GRENS	B	1441	969	23857	1621	35	49	38	2	3	-
	K	23	30	3243	33	2	1	2	-	-	-
- BELGIE NAAR NEDERLAND	B	29624	17247	716420	52414	1057	29271	39694	1373	4927	197
	K	24	28	2935	32	2	50	70	2	-	-
- BELGIE NAAR DUITSLAND	B	13631	12092	230498	25408	265	1223	1704	34	213	4
	K	22	28	3289	32	2	15	24	-	-	-
- BELGIE NAAR VERENIGD KONINKRIJK	B	-	-	-	-	-	-	-	-	-	-
	K	238	334	45164	395	32	14	21	2	-	-
- BELGIE NAAR ZWITSERLAND	B	2033	1539	30393	4140	41	14	27	-	3	-
	K	1	1	205	1	-	-	-	-	-	-
- BELGIE NAAR LUXEMBURG	B	66	74	1514	90	2	-	-	-	3	-
	K	-	-	-	-	-	-	-	-	-	-
- BELGIE NAAR ANDERE LANDEN	B	39	20	290	43	1	8	9	-	-	-
	K	59	81	8748	92	6	1	1	-	-	-
DOORGAAND VERKEER	B	6652	2594	322436	3597	844	2192	1299	254	527	68
	K	6	6	838	9	1	-	-	-	-	-
ALGEMEEN TOTAAL	B	148149	106160	5829598	212734	8095	91706	104177	5796	23815	1190
	K	618	818	102490	980	75	510	779	42	-	-

BINNENSCHIEPVAART (VERVOLG)

2. VERKEER GEDURENDE DE PERIODE VAN JANUARI TOT DECEMBER 1997

B) INDELING VAN DE BELGISCHE SCHEPEN (1) VOLGENS DE VERKEERSRELATIE

VERKEERSRELATIE	BINNEN- SCHIP OF KUST- VAAR- TUIG	GELADEN SCHEPEN (KUSTVAARTUIGEN)					LEDIGE SCHEPEN (KUSTVAARTUIGEN)			SLEEPBOTEN EN DUWERS	
		AANTAL REIZEN	GOEDEREN		LAAD- VERMOGEN (1000 T VOOR B 1000 BRT VOOR K)	IN BELGIE AFGE- LEGDE AFSTAND 1000 KM	AANTAL REIZEN	LAAD- VERMOGEN (1000 T VOOR B 1000 BRT VOOR K)	IN BELGIE AFGE- LEGDE AFSTAND 1000 KM	AANTAL REIZEN	IN BELGIE AFGE- LEGDE AFSTAND 1000 KM
			1000 T	1000 TKM IN BELGIE							
BINNENLANDS VERKEER	B	22210	16155	1341442	21297	1570	24021	22657	1780	9147	400
	K	2	2	175	3	-	11	16	1	-	-
INGAAND VERKEER	B	16431	15367	1098339	26596	1060	6993	5909	799	1583	120
	K	7	8	838	10	1	11	15	1	-	-
WAARVAN :											
- FRANKRIJK NAAR BELGIE LANGS FRANSE GRENS	B	1651	532	77836	809	230	2916	1316	524	139	23
	K	-	-	-	-	-	-	-	-	-	-
- FRANKRIJK NAAR BELGIE LANGS NEDERLANDSE GRENS	B	649	429	11777	857	16	60	70	1	3	-
	K	-	-	-	-	-	-	-	-	-	-
- NEDERLAND NAAR BELGIE	B	11379	11945	914134	20467	709	3636	3697	266	1436	96
	K	2	3	283	3	-	4	6	-	-	-
- DUITSLAND NAAR BELGIE	B	2625	2404	91809	4245	100	341	721	7	5	-
	K	1	1	138	1	-	1	2	-	-	-
- VERENIGD KONINKRIJK NAAR BELGIE	B	-	-	-	-	-	-	-	-	-	-
	K	-	-	-	-	-	6	8	-	-	-
- ZWITSERLAND NAAR BELGIE	B	119	48	2641	208	5	40	106	1	-	-
	K	-	-	-	-	-	-	-	-	-	-
- LUXEMBURG NAAR BELGIE	B	6	7	105	8	-	-	-	-	-	-
	K	-	-	-	-	-	-	-	-	-	-
- ANDERE LANDEN NAAR BELGIE	B	2	2	37	2	-	-	-	-	-	-
	K	4	4	418	5	-	-	-	-	-	-
UITGAAND VERKEER	B	16543	9296	649319	22430	1265	8100	11815	563	1457	95
	K	18	21	1869	28	2	2	3	-	-	-
WAARVAN :											
- BELGIE NAAR FRANKRIJK LANGS FRANSE GRENS	B	4162	1466	246558	1913	688	800	476	115	126	19
	K	-	-	-	-	-	-	-	-	-	-
- BELGIE NAAR FRANKRIJK LANGS NEDERLANDSE GRENS	B	645	390	10055	610	17	17	15	1	1	-
	K	-	-	-	-	-	-	-	-	-	-
- BELGIE NAAR NEDERLAND	B	9620	5535	339468	16006	496	7045	10995	441	1309	76
	K	-	-	-	-	-	2	3	-	-	-
- BELGIE NAAR DUITSLAND	B	1781	1614	41213	3325	49	238	329	6	18	-
	K	2	1	82	2	-	-	-	-	-	-
- BELGIE NAAR VERENIGD KONINKRIJK	B	-	-	-	-	-	-	-	-	-	-
	K	16	20	1787	26	2	-	-	-	-	-
- BELGIE NAAR ZWITSERLAND	B	315	269	11439	549	14	-	-	-	-	-
	K	-	-	-	-	-	-	-	-	-	-
- BELGIE NAAR LUXEMBURG	B	17	19	558	24	1	-	-	-	3	-
	K	-	-	-	-	-	-	-	-	-	-
- BELGIE NAAR ANDERE LANDEN	B	3	3	29	3	-	-	-	-	-	-
	K	-	-	-	-	-	-	-	-	-	-
DOORGAAND VERKEER	B	1489	607	81603	847	212	404	296	51	51	8
	K	-	-	-	-	-	-	-	-	-	-
ALGEMEEN TOTAAL	B	56673	41424	3170703	71170	4107	39518	40678	3193	12238	623
	K	27	31	2881	40	3	24	34	2	-	-

2. VERKEER GEDURENDE DE PERIODE VAN JANUARI TOT DECEMBER 1997

C) INDELING VAN HET GOEDERENVERVOER (1000 T) DOOR SCHEPEN VAN ALLE NATIONALITEITEN,
VOLGENS DE AARD DER VERVOERDE GOEDEREN (N.V.S.-NOMENCLATUUR)

VERKEERSRELATIE	BINNEN- SCHIP OF KUST- VAAR- TUIG	LANDBOUWPRODUCTEN EN LEVENDE DIEREN	VOEDINGSPRODUCTEN EN VEEVOEDERS	VASTE BRANDSTOFFEN	AARDOLIEN EN DISTILLATIE PRODUCTEN DAARVAN	ERTSEN EN METAALRESIDUEN	PRODUCTEN VAN DE METAALINDUSTRIE	RUWE MINERALEN EN FABRIKATEN DAARVAN, BOUWMATERIALEN	MESTSTOFFEN	CHEMISCHE PRODUCTEN	MACHINES, VOERTUIGEN, DIVERSE FABRIKATEN N.E.G. EN SPECIALE TRANSAKTIES	TOTAAL
BINNENLANDS VERKEER	B K	293 -	1399 -	2086 -	5054 -	1273 2	701 2	6238 4	1007 3	1345 1	256 -	19651 13
INGAAND VERKEER	B K	2245 48	2134 1	2549 5	7272 -	3000 11	1916 60	16109 162	2917 3	4314 4	7206 3	49663 296
WAARVAN :												
- FRANKRIJK NAAR BELGIE	B	934	157	-	1	2	20	163	7	168	71	1523
LANGS FRANSE GRENS	K	-	-	-	-	-	-	-	-	-	-	-
- FRANKRIJK NAAR BELGIE	B	282	108	2	1	14	81	298	50	41	306	1183
LANGS NEDERLANDSE GRENS	K	-	-	-	-	-	1	-	-	-	-	1
- NEDERLAND NAAR BELGIE	B	197	1421	2343	7128	2660	689	12629	1402	2685	3885	35038
	K	1	1	3	-	1	6	-	-	-	-	12
- DUITSLAND NAAR BELGIE	B	829	422	204	113	310	1084	3005	1454	1415	2709	11543
	K	-	-	-	-	4	12	-	1	-	-	17
- VERENIGD KONINKRIJK NAAR BELGIE	B	-	-	-	-	-	-	-	-	-	-	-
	K	3	-	-	-	4	5	153	-	1	-	166
- ZWITSERLAND NAAR BELGIE	B	2	-	-	29	7	9	12	-	6	203	269
	K	-	-	-	-	-	-	-	-	-	-	-
- LUXEMBURG NAAR BELGIE	B	-	-	-	-	-	21	1	1	-	25	48
	K	-	-	-	-	-	-	-	-	-	-	-
- ANDERE LANDEN NAAR BELGIE	B	1	27	-	-	8	12	-	3	-	8	59
	K	43	-	2	-	3	36	9	1	3	3	100
UITGAAND VERKEER	B K	779 2	939 7	1490 6	7877 -	1333 16	1551 274	9207 63	1252 103	3391 27	6435 4	34252 503
WAARVAN :												
- BELGIE NAAR FRANKRIJK LANGS FRANSE GRENS	B K	107 -	154 -	89 -	35 -	467 -	283 -	869 -	162 -	59 -	63 -	2310 -
- BELGIE NAAR FRANKRIJK LANGS NEDERLANDSE GRENS	B K	6 -	47 2	291 -	135 -	119 2	22 -	161 13	75 4	78 9	35 -	969 30
- BELGIE NAAR NEDERLAND	B K	391 -	343 2	138 -	1989 -	109 -	543 3	7411 18	268 5	1138 -	4918 -	17247 28
- BELGIE NAAR DUITSLAND	B K	193 -	360 -	969 -	5191 -	603 -	320 4	620 21	682 2	1991 -	1163 -	12092 28
- BELGIE NAAR VERENIGD KONINKRIJK	B K	- -	- 2	- -	- -	- 1	- 251	- 9	- 49	- 19	- 3	- 334
- BELGIE NAAR ZWITSERLAND	B K	81 -	32 -	- -	494 -	29 -	376 -	135 1	33 -	124 -	236 -	1539 1
- BELGIE NAAR LUXEMBURG	B K	- -	- -	3 -	32 -	- -	7 -	1 -	31 -	- -	- -	74 -
- BELGIE NAAR ANDERE LANDEN	B K	- 2	4 -	- 6	- -	6 14	- 17	8 -	1 43	- -	1 -	20 81
DOORGAAND VERKEER	B K	524 1	358 -	213 -	71 -	385 -	172 -	321 -	219 1	289 4	43 -	2594 6
ALGEMEEN TOTAAL	B K	3841 50	4831 8	6338 11	20274 -	5992 29	4339 336	31874 229	5393 110	9339 37	13939 7	106160 818

BINNENSCHIEPVAART (VERVOLG)

2. VERKEER GEDURENDE DE PERIODE VAN JANUARI TOT DECEMBER 1997

D) INDELING VAN HET GOEDERENVERVOER (1000 T) DOOR BELGISCHE SCHEPEN (1),
VOLGENS DE AARD DER VERVOERDE GOEDEREN (N.V.S.-NOMENCLATUUR)

VERKEERSRELATIE	BINNEN- SCHIP OF KUST- VAAR- TUIG	LANDBOUWPRODUCTEN EN LEVENDE DIEREN	VOEDINGSPRODUCTEN EN VEEVOEDERS	VASTE BRANDSTOFFEN	AARDOLIEN EN DISTILLATIE PRODUCTEN DAARVAN	ERTSEN EN METAALRESIDUEN	PRODUCTEN VAN DE METAALINDUSTRIE	RUWE MINERALEN EN FABRIKATEN DAARVAN, BOUWMATERIALEN	MESTSTOFFEN	CHEMISCHE PRODUCTEN	MACHINES, VOERTUIGEN, DIVERSE FABRIKATEN, N.E.G. EN SPECIALE TRANSAKTIES	TOTAAL
BINNENLANDS VERKEER	B	247	1221	2062	3576	1240	670	5111	938	860	231	16155
	K	-	-	-	-	-	1	-	1	-	-	2
INGAAND VERKEER	B	513	238	1229	2869	2456	415	3881	821	837	2107	15367
	K	-	-	-	-	1	6	1	-	-	-	8
WAARVAN :												
- FRANKRIJK NAAR BELGIE LANGS FRANSE GRENS	B	242	37	-	1	1	3	90	5	120	34	532
	K	-	-	-	-	-	-	-	-	-	-	-
- FRANKRIJK NAAR BELGIE LANGS NEDERLANDSE GRENS	B	116	38	2	1	3	30	77	11	20	130	429
	K	-	-	-	-	-	-	-	-	-	-	-
- NEDERLAND NAAR BELGIE	B	25	107	1197	2859	2361	83	2682	721	638	1273	11945
	K	-	-	-	-	-	3	-	-	-	-	3
- DUITSLAND NAAR BELGIE	B	128	56	31	9	91	294	1024	84	60	630	2404
	K	-	-	-	-	1	-	-	-	-	-	1
- VERENIGD KONINKRIJK NAAR BELGIE	B	-	-	-	-	-	-	-	-	-	-	-
	K	-	-	-	-	-	-	-	-	-	-	-
- ZWITSERLAND NAAR BELGIE	B	1	-	-	-	1	1	7	-	-	38	48
	K	-	-	-	-	-	-	-	-	-	-	-
- LUXEMBURG NAAR BELGIE	B	-	-	-	-	-	5	-	-	-	2	7
	K	-	-	-	-	-	-	-	-	-	-	-
- ANDERE LANDEN NAAR BELGIE	B	-	1	-	-	-	-	-	-	-	1	2
	K	-	-	-	-	-	3	1	-	-	-	4
UITGAAND VERKEER	B	325	330	588	887	593	648	3106	420	383	2015	9296
	K	-	-	-	-	-	3	-	6	11	1	21
WAARVAN :												
- BELGIE NAAR FRANKRIJK LANGS FRANSE GRENS	B	48	29	60	25	326	179	625	85	27	63	1466
	K	-	-	-	-	-	-	-	-	-	-	-
- BELGIE NAAR FRANKRIJK LANGS NEDERLANDSE GRENS	B	2	12	144	31	92	8	51	28	10	12	390
	K	-	-	-	-	-	-	-	-	-	-	-
- BELGIE NAAR NEDERLAND	B	201	184	86	272	69	361	2237	186	211	1727	5535
	K	-	-	-	-	-	-	-	-	-	-	-
- BELGIE NAAR DUITSLAND	B	56	98	299	512	106	74	93	99	117	161	1614
	K	-	-	-	-	-	1	-	1	-	-	1
- BELGIE NAAR VERENIGD KONINKRIJK	B	-	-	-	-	-	-	-	-	-	-	-
	K	-	-	-	-	-	3	-	6	11	1	20
- BELGIE NAAR ZWITSERLAND	B	19	5	-	48	-	19	100	11	17	51	269
	K	-	-	-	-	-	-	-	-	-	-	-
- BELGIE NAAR LUXEMBURG	B	-	-	-	-	-	7	-	11	-	-	19
	K	-	-	-	-	-	-	-	-	-	-	-
- BELGIE NAAR ANDERE LANDEN	B	-	3	-	-	-	-	-	-	-	-	3
	K	-	-	-	-	-	-	-	-	-	-	-
DOORGAAND VERKEER	B	120	90	52	13	105	35	70	27	83	11	607
	K	-	-	-	-	-	-	-	-	-	-	-
ALGEMEEN TOTAAL	B	1205	1879	3931	7346	4394	1769	12168	2206	2163	4364	41424
	K	-	-	-	-	1	10	1	7	11	1	31

(1) BINNENSCHIEPEN (OF KUSTVAARTUIGEN), WAARVAN DE EIGENAAR DE BELGISCHE NATIONALITEIT BEZIT

2. VERKEER GEDURENDE DE PERIODE VAN JANUARI TOT DECEMBER 1997

E) INDELING VAN HET GOEDERENVERVOER DOOR SCHEPEN VAN ALLE NATIONALITEITEN,

VOLGENS HET TYPE DER SCHEPEN (VERVOER MET KUSTVAARTUIGEN NIET MEEGEREKEND) (IN 1000 T EN 1000 TKM)

VERKEERSRELATIE	TYPE DER SCHEPEN	VERVOERDE TONNAGE			TON-KM IN BELGIE		
		GEWONE SCHEPEN	TANK-SCHEPEN	ANDERE	GEWONE SCHEPEN	TANK-SCHEPEN	ANDERE
BINNENLANDS VERKEER	MOTORSCHEPEN	8346	5494	247	660248	472865	16436
	GEDUWDE SCHEPEN	5168	300	90	433302	32199	4549
	GESLEEPTTE SCHEPEN	5	-	-	140	-	-
INGAAND VERKEER	MOTORSCHEPEN	27289	10774	553	1400706	487520	14065
	GEDUWDE SCHEPEN	9386	1387	47	561959	52402	3314
	GESLEEPTTE SCHEPEN	226	-	-	3562	-	-
WAARVAN :							
- FRANKRIJK NAAR BELGIE LANGS FRANSE GRENS	MOTORSCHEPEN	1262	126	8	161972	19414	898
	GEDUWDE SCHEPEN	97	29	-	12769	7239	-
	GESLEEPTTE SCHEPEN	-	-	-	-	-	-
- FRANKRIJK NAAR BELGIE LANGS NEDERLANDSE GRENS	MOTORSCHEPEN	1101	10	11	30057	291	173
	GEDUWDE SCHEPEN	56	1	-	1311	256	43
	GESLEEPTTE SCHEPEN	3	-	-	40	-	-
- NEDERLAND NAAR BELGIE	MOTORSCHEPEN	15343	9226	202	891773	435254	7466
	GEDUWDE SCHEPEN	8770	1244	43	539583	42962	2744
	GESLEEPTTE SCHEPEN	210	-	-	3308	-	-
- DUITSLAND NAAR BELGIE	MOTORSCHEPEN	9299	1375	308	309467	31903	4862
	GEDUWDE SCHEPEN	431	112	4	7781	1927	528
	GESLEEPTTE SCHEPEN	14	-	-	214	-	-
- VERENIGD KONINKRIJK NAAR BELGIE	MOTORSCHEPEN	-	-	-	-	-	-
	GEDUWDE SCHEPEN	-	-	-	-	-	-
	GESLEEPTTE SCHEPEN	-	-	-	-	-	-
- ZWITSERLAND NAAR BELGIE	MOTORSCHEPEN	192	36	23	4910	658	666
	GEDUWDE SCHEPEN	16	1	-	239	18	-
	GESLEEPTTE SCHEPEN	-	-	-	-	-	-
- LUXEMBURG NAAR BELGIE	MOTORSCHEPEN	34	-	-	648	-	-
	GEDUWDE SCHEPEN	13	-	-	200	-	-
	GESLEEPTTE SCHEPEN	-	-	-	-	-	-
- ANDERE LANDEN NAAR BELGIE	MOTORSCHEPEN	57	-	-	1880	-	-
	GEDUWDE SCHEPEN	2	-	-	76	-	-
	GESLEEPTTE SCHEPEN	-	-	-	-	-	-
UITGAAND VERKEER	MOTORSCHEPEN	17619	9585	781	993407	172064	43606
	GEDUWDE SCHEPEN	4732	1232	63	129923	21483	1505
	GESLEEPTTE SCHEPEN	239	1	-	1891	15	-
WAARVAN :							
- BELGIE NAAR FRANKRIJK LANGS FRANSE GRENS	MOTORSCHEPEN	1968	124	39	329763	12795	989
	GEDUWDE SCHEPEN	87	41	51	14023	2844	510
	GESLEEPTTE SCHEPEN	-	-	-	-	-	-
- BELGIE NAAR FRANKRIJK LANGS NEDERLANDSE GRENS	MOTORSCHEPEN	771	158	5	20227	2452	656
	GEDUWDE SCHEPEN	12	22	-	175	327	-
	GESLEEPTTE SCHEPEN	1	-	-	19	-	-
- BELGIE NAAR NEDERLAND	MOTORSCHEPEN	8797	2909	443	501734	57178	35076
	GEDUWDE SCHEPEN	4400	471	12	112179	7734	995
	GESLEEPTTE SCHEPEN	215	-	-	1524	-	-
- BELGIE NAAR DUITSLAND	MOTORSCHEPEN	5032	6000	249	119810	93738	4623
	GEDUWDE SCHEPEN	220	566	-	3355	8608	-
	GESLEEPTTE SCHEPEN	23	1	-	348	15	-
- BELGIE NAAR VERENIGD KONINKRIJK	MOTORSCHEPEN	-	-	-	-	-	-
	GEDUWDE SCHEPEN	-	-	-	-	-	-
	GESLEEPTTE SCHEPEN	-	-	-	-	-	-
- BELGIE NAAR ZWITSERLAND	MOTORSCHEPEN	995	362	45	20635	5426	2262
	GEDUWDE SCHEPEN	6	131	-	99	1971	-
	GESLEEPTTE SCHEPEN	-	-	-	-	-	-
- BELGIE NAAR LUXEMBURG	MOTORSCHEPEN	35	32	-	947	476	-
	GEDUWDE SCHEPEN	7	-	-	91	-	-
	GESLEEPTTE SCHEPEN	-	-	-	-	-	-
- BELGIE NAAR ANDERE LANDEN	MOTORSCHEPEN	20	-	-	290	-	-
	GEDUWDE SCHEPEN	-	-	-	-	-	-
	GESLEEPTTE SCHEPEN	-	-	-	-	-	-
DOORGAAND VERKEER	MOTORSCHEPEN	2183	261	20	272202	29984	2536
	GEDUWDE SCHEPEN	115	15	-	15735	1971	8
	GESLEEPTTE SCHEPEN	-	-	-	-	-	-
ALGEMEEN TOTAAL	MOTORSCHEPEN	55437	26113	1601	3326562	1162433	76643
	GEDUWDE SCHEPEN	19401	2935	200	1140920	108055	9376
	GESLEEPTTE SCHEPEN	471	1	-	5593	15	-

BINNENSCHIEPVAART (VERVOLG)

2. VERKEER GEDURENDE DE PERIODE VAN JANUARI TOT DECEMBER 1997

F) INDELING VAN HET GOEDERENVERVOER DOOR BELGISCHE SCHEPEN (1), VOLGENS HET TYPE DER SCHEPEN
(KUSTVAARTUIGEN NIET MEEGEREKEND) (IN 1000 T EN 1000 TKM)

VERKEERSRELATIE	TYPE DER SCHEPEN	VERVOERDE TONNAGE			TON-KM IN BELGIE		
		GEWONE SCHEPEN	TANK-SCHEPEN	ANDERE	GEWONE SCHEPEN	TANK-SCHEPEN	ANDERE
BINNENLANDS VERKEER	MOTORSCHEPEN	7058	3664	201	579220	310786	10971
	GEDUWDE SCHEPEN	5010	133	83	420849	15249	4229
	GESLEEPTTE SCHEPEN	5	-	-	138	-	-
INGAAND VERKEER	MOTORSCHEPEN	7015	3547	31	497630	211533	2395
	GEDUWDE SCHEPEN	4527	228	18	360779	24773	1228
	GESLEEPTTE SCHEPEN	-	-	-	2	-	-
WAARVAN :							
- FRANKRIJK NAAR BELGIE LANGS FRANSE GRENS	MOTORSCHEPEN	401	84	6	56857	11503	618
	GEDUWDE SCHEPEN	18	23	-	2771	6088	-
	GESLEEPTTE SCHEPEN	-	-	-	-	-	-
- FRANKRIJK NAAR BELGIE LANGS NEDERLANDSE GRENS	MOTORSCHEPEN	424	1	1	11422	50	7
	GEDUWDE SCHEPEN	-	1	-	-	256	43
	GESLEEPTTE SCHEPEN	-	-	-	-	-	-
- NEDERLAND NAAR BELGIE	MOTORSCHEPEN	3810	3402	16	339341	196454	1183
	GEDUWDE SCHEPEN	4498	202	17	357597	18411	1147
	GESLEEPTTE SCHEPEN	-	-	-	2	-	-
- DUITSLAND NAAR BELGIE	MOTORSCHEPEN	2328	60	3	87625	3526	190
	GEDUWDE SCHEPEN	11	1	-	411	18	38
	GESLEEPTTE SCHEPEN	-	-	-	-	-	-
- VERENIGD KONINKRIJK NAAR BELGIE	MOTORSCHEPEN	-	-	-	-	-	-
	GEDUWDE SCHEPEN	-	-	-	-	-	-
	GESLEEPTTE SCHEPEN	-	-	-	-	-	-
- ZWITSERLAND NAAR BELGIE	MOTORSCHEPEN	43	-	6	2244	-	397
	GEDUWDE SCHEPEN	-	-	-	-	-	-
	GESLEEPTTE SCHEPEN	-	-	-	-	-	-
- LUXEBURG NAAR BELGIE	MOTORSCHEPEN	7	-	-	105	-	-
	GEDUWDE SCHEPEN	-	-	-	-	-	-
	GESLEEPTTE SCHEPEN	-	-	-	-	-	-
- ANDERE LANDEN NAAR BELGIE	MOTORSCHEPEN	2	-	-	37	-	-
	GEDUWDE SCHEPEN	-	-	-	-	-	-
	GESLEEPTTE SCHEPEN	-	-	-	-	-	-
UITGAAND VERKEER	MOTORSCHEPEN	6025	1058	166	544587	22684	22912
	GEDUWDE SCHEPEN	1952	21	6	57331	761	397
	GESLEEPTTE SCHEPEN	68	-	-	647	-	-
WAARVAN :							
- BELGIE NAAR FRANKRIJK LANGS FRANSE GRENS	MOTORSCHEPEN	1401	33	4	237931	4076	459
	GEDUWDE SCHEPEN	28	-	-	4038	55	-
	GESLEEPTTE SCHEPEN	-	-	-	-	-	-
- BELGIE NAAR FRANKRIJK LANGS NEDERLANDSE GRENS	MOTORSCHEPEN	360	28	3	9159	414	482
	GEDUWDE SCHEPEN	-	-	-	-	-	-
	GESLEEPTTE SCHEPEN	-	-	-	-	-	-
- BELGIE NAAR NEDERLAND	MOTORSCHEPEN	3027	434	123	256370	9766	19204
	GEDUWDE SCHEPEN	1862	15	6	52455	629	397
	GESLEEPTTE SCHEPEN	68	-	-	647	-	-
- BELGIE NAAR DUITSLAND	MOTORSCHEPEN	1028	515	11	31876	7713	799
	GEDUWDE SCHEPEN	55	5	-	748	78	-
	GESLEEPTTE SCHEPEN	-	-	-	-	-	-
- BELGIE NAAR VERENIGD KONINKRIJK	MOTORSCHEPEN	-	-	-	-	-	-
	GEDUWDE SCHEPEN	-	-	-	-	-	-
	GESLEEPTTE SCHEPEN	-	-	-	-	-	-
- BELGIE NAAR ZWITSERLAND	MOTORSCHEPEN	195	48	26	8756	715	1968
	GEDUWDE SCHEPEN	-	-	-	-	-	-
	GESLEEPTTE SCHEPEN	-	-	-	-	-	-
- BELGIE NAAR LUXEBURG	MOTORSCHEPEN	12	-	-	467	-	-
	GEDUWDE SCHEPEN	7	-	-	91	-	-
	GESLEEPTTE SCHEPEN	-	-	-	-	-	-
- BELGIE NAAR ANDERE LANDEN	MOTORSCHEPEN	3	-	-	29	-	-
	GEDUWDE SCHEPEN	-	-	-	-	-	-
	GESLEEPTTE SCHEPEN	-	-	-	-	-	-
DOORGAAND VERKEER	MOTORSCHEPEN	486	105	2	67241	11830	216
	GEDUWDE SCHEPEN	15	-	-	2317	-	-
	GESLEEPTTE SCHEPEN	-	-	-	-	-	-
ALGEMEEN TOTAAL	MOTORSCHEPEN	20583	8374	400	1688677	556833	36494
	GEDUWDE SCHEPEN	11505	382	107	841276	40783	5854
	GESLEEPTTE SCHEPEN	73	-	-	787	-	-

(1) BINNENSCHIEPEN WAARVAN DE EIGENAAR DE BELGISCHE NATIONALITEIT BEZIT

2. VERKEER GEDURENDE DE PERIODE VAN JANUARI TOT DECEMBER 1997

G) BEDRIJVGHEID OP DE WATERWEGEN

BEKKENS EN WATERWEGEN	LENGTE OP 31.12.85 (KM)	VERDELING VAN HET VERKEER VOLGENS ZIJN RELATIE TOT DE BETROKKEN WATERWEG				TOTALE TRAFIEK		
		VERTROKKEN NAAR PLAATSEN BUITEN DE WATERWEG	ANGEKOMEN VAN PLAATSEN BUITEN DE WATERWEG	DOORVAART (1)	SCHEEPVAART BINNEN DE WATERWEG	AANTAL GELADEN SCHEPEN (1)	VERVOERDE GOEDEREN 1 000 T (1)	GEPRESTEERDE TKM 1 000 TKM
BEKKEN VAN DE ZEESCHELDE								
ZEESCHELDE I (GENTBRUGGE-RUPEL)	68,4	39	498	2946	-	8736	3483	170531
ZEESCHELDE II (RUPEL-GRENS)	39,4	3114	1061	14453	-	20801	18628	371474
RUPEL	12,0	-	412	7919	-	8348	8332	30085
DIJLE (2)	28,5	-	10	236	-	843	246	297
NETE + NETEKANAAL (2)	26,1	5	324	152	-	829	481	6751
DURME (2)	16,7	-	-	-	-	-	-	-
MOERVAART - BOVENDURME (2)	29,3	288	814	5	-	1235	1106	1106
SCHDELDE-RIJN VERBINDING + DOKKEN ANTWERPEN	21,0	30030	19766	12231	-	88602	62027	895260
DENDER	65,3	57	476	4	-	1335	536	6833
TOTAAL	306,7							1482337
KEMPENSE KANALEN								
ALBERTKANAAL	129,6	2990	14110	18690	434	40368	36224	2203101
KANAAL BRIEGDEN-NEERHAREN	4,9	40	546	837	-	2655	1423	4770
ZUID-WILLEMSVAART I	38,6	539	288	656	-	3145	1484	30186
ZUID-WILLEMSVAART II	4,9	-	-	773	-	2263	773	3865
KANAAL BOCHOLT-HERENTALS	57,4	1169	885	996	-	6917	3050	69205
KANAAL DESSEL-KWAADMECHELEN	15,8	172	178	379	-	1375	729	10977
KANAAL DESSEL-SCHOTEN	63,3	-	839	-	-	2425	839	29054
KANAAL NAAR BEVERLO	14,8	188	-	-	-	453	188	940
TOTAAL	329,3							2352098
BRABANTSE KANALEN								
KANAAL CHARLEROI-BRUSSEL	68,2	302	1206	584	17	3197	2110	70741
KANAAL BRUSSEL-RUPEL	31,9	581	5597	1532	3	7173	7713	176495
KANAAL LEUVEN-DIJLE	30,0	11	223	-	9	855	244	5646
TOTAAL	130,1							252883
MAAS EN SAMBER								
MAAS (2) (STROOMOPWAARTS LUIK)	113,7	5880	6509	2327	278	16835	14994	505443
MAAS (2) (STROOMAFWAARTS LUIK)	13,3	3	2120	-	-	1402	2123	2234
GEMEENSCHAPPELIJKE MAAS I	6,6	345	-	-	1	592	346	1033
GEMEENSCHAPPELIJKE MAAS II	9,8	-	65	-	-	55	65	260
KANAAL VAN MONSIN	0,7	-	-	2085	-	1329	2085	2085
KANAAL TERNAAIEN-MAASTRICHT	1,9	-	1	11560	-	12328	11561	23122
KANAAL HACCOURT-WEZET	0,9	-	-	38	-	73	38	38
SAMBER	87,5	1325	592	798	295	5372	3009	117787
OURTHE	4,1	129	-	-	-	101	129	129
TOTAAL	238,5							652131

(1) KAN NIET OPGETELD WORDEN OMDAT EENZELFDE SCHIP DIKWILS VERSCHILLENDE WATERWEGEN BEVAART.
HET ALGEMEEN TOTAAL IS DAAROM OOK KLEINER DAN DE SOM VAN DE GEGEVENS VAN DE VERSCHILLENDE WATERWEGEN AFZONDERLIJK.

(2) DE VOOR DEZE WATERWEGEN OPGEGEVEN LENGTE WIJKT ENIGZINS AF VAN HUN OFFICIELE LENGTE. OM COMPUTERTECHNISCHE REDENEN
MOESTEN INMERS BEPAALDE STROKEN VAN WATERWEGEN BIJ EEN ANDERE WATERWEG GEVOEGD WORDEN DAN DEZE WAARTOE ZIJ BEHOREN.

BINNENSCHIEPVAART (VERVOLG)

2. VERKEER GEDURENDE DE PERIODE VAN JANUARI TOT DECEMBER 1997

G) BEDRIJVGHEID OP DE WATERWEGEN

BEKKENS EN WATERWEGEN	LENGTE OP 31.12.85 (KM)	VERDELING VAN HET VERKEER VOLGENS ZIJN RELATIE TOT DE BETROKKEN WATERWEG				TOTALE TRAFIEK		
		VERTROKKEN NAAR PLAATSEN BUITEN DE WATERWEG	AANGEKOMEN VAN PLAATSEN BUITEN DE WATERWEG	DOORVAART (1)	SCHEEPVAART BINNEN DE WATERWEG	AANTAL GELADEN SCHEPEN (1)	VERVOERDE GOEDEREN 1 000 T (1)	GEPRESTEERDE TKM 1 000 TKM
BEKKEN VAN DE BOVENSCHDELDE								
BOVENSCHDELDE (2)	83,0	1837	1348	3956	1	13166	7141	439966
LEIE (2)	69,2	71	582	4638	-	12922	5290	125335
GEMEENSCHAPPELIJKE LEIE	18,0	-	46	2384	-	8368	2430	43097
KANAAL GENT-TERNEUZEN (2)	20,5	2847	5121	10305	157	24141	18431	215604
KANAAL GENT-BRUGGE (2)	46,0	140	655	5365	-	13852	6160	67631
AFLEIDINGSKANAAL VAN DE LEIE	27,5	10	106	4830	-	11561	4946	68976
KANAAL VAN EEKLO	1,7	-	-	-	-	-	-	-
KANAAL ROESELARE-LEIE	16,5	218	2347	-	7	4648	2572	30129
KANAAL BOSSUIT-KORTRIJK	15,2	-	77	4	-	155	81	281
SPIEREKANAAL	8,4	-	-	-	-	1	-	2
RINGVAART	21,7	17	526	12375	-	25060	12918	139737
TOTAAL	327,7							1130759
CENTRUM EN BORINAGE								
CENTRUMKANAAL	25,0	292	390	166	-	1798	849	6685
KANAAL BLATON-ATH	22,6	9	12	-	-	84	20	213
KANAAL POMMEROEUL-CONDE	6,1	-	-	4	-	15	4	23
KANAAL NIMY-BLATON-PERONNES	38,9	277	322	684	-	2509	1284	44919
TOTAAL	92,6							51839
IJZEBEKKEN EN KUST								
IJZER	41,2	-	-	-	-	-	-	-
KANAAL IEPEL-IJZER	15,2	-	-	-	-	-	-	-
KANAAL PLASSENDALE-DUINKERKE	39,8	4	13	36	-	210	53	1695
KANAAL VAN LO	14,3	-	-	-	-	-	-	-
KANAAL BRUGGE-OOSTENDE	20,9	149	134	372	-	1315	655	5578
KANAAL BRUGGE-ZEEBRUGGE	12,0	138	216	-	-	860	354	2768
KANAAL BRUGGE-SLUIS	0,5	-	4	-	-	17	4	-
VERBINDINGSKANAAL TE NIEUWPOORT	0,5	-	-	-	-	-	-	-
TOTAAL	144,4							10041
HET RIJK								
	1569,3							5932087

(1) KAN NIET OPGETELD WORDEN OMDAT EENZELFDE SCHIP DIKWILS VERSCHILLENDE WATERWEGEN BEVAART.
HET ALGEMEEN TOTAAL IS DAAROM OOK KLEINER DAN DE SOM VAN DE GEGEVENS VAN DE VERSCHILLENDE WATERWEGEN AFZONDERLIJK.

(2) DE VOOR DEZE WATERWEGEN OPGEGEVEN LENGTE WIJKT ENIGZINS AF VAN HUN OFFICIELE LENGTE. OM COMPUTERTECHNISCHE REDENEN MOESTEN IMMERS BEPAALDE STROKEN VAN WATERWEGEN BIJ EEN ANDERE WATERWEG GEVOEGD WORDEN DAN DEZE WAARTOE ZIJ BEHOREN.

BINNENSCHIEPVAART (VERVOLG)

2. VERKEER GEDURENDE DE PERIODE VAN JANUARI TOT DECEMBER 1997

G) BEDRIJVGHEID OP DE WATERWEGEN

BEKKENS EN WATERWEGEN	LENGTE OP 31.12.1985 (KM)	VERDELING VAN HET VERKEER NAAR ZIJN AARD			
		UITVOER (1)	INVOER (1)	DOORVOER (ZONDER OVERLADING) (1)	BINNENLANDS VERVOER (1)
		1 000 T	1 000 T	1 000 T	1 000 T
BEKKEN VAN DE ZEESCHELDE					
ZEESCHELDE I (GENTBRUGGE-RUPEL)	68,4	1089	1462	385	548
ZEESCHELDE II (RUPEL-GRENS)	39,4	4209	9553	465	4402
RUPEL	12,0	626	4910	24	2772
DIJLE (2)	28,5	-	176	1	69
NETE + NETEKANAAL (2)	26,1	16	258	22	185
DURME (2)	16,7	-	-	-	-
MOERVAART - BOVENDURME (2)	29,3	134	655	1	316
SCHELDE-RIJN VERBINDING + DOKKEN ANTWERPEN	21,0	21788	27587	388	12264
DENDER	65,3	48	307	-	181
TOTAAL	306,7				
KEMPENSE KANALEN					
ALBERTKANAAL	129,6	6766	16207	454	12797
KANAAL BRIEGDEN-NEERHAREN	4,9	460	526	16	422
ZUID-WILLEMSVAART I	38,6	905	99	15	464
ZUID-WILLEMSVAART II	4,9	19	694	55	5
KANAAL BOCHOLT-HERENTALS	57,4	658	912	44	1437
KANAAL DESSEL-KWAADMECHELEN	15,8	248	186	33	262
KANAAL DESSEL-SCHOTEN	63,3	-	678	-	162
KANAAL NAAR BEVERLO	14,8	10	-	-	178
TOTAAL	329,3				
BRABANTSE KANALEN					
KANAAL CHARLEROI-BRUSSEL	68,2	500	1127	31	452
KANAAL BRUSSEL-RUPEL	31,9	617	4302	2	2793
KANAAL LEUVEN-DIJLE	30,0	-	175	-	69
TOTAAL	130,1				
MAAS EN SAMBER					
MAAS (2) (STROOMOPWAARTS LUIK)	113,7	4500	4798	179	5517
MAAS (2) (STROOMAFWAARTS LUIK)	13,3	1	908	-	1214
GEMEENSCHAPPELIJKE MAAS I	6,6	339	-	-	8
GEMEENSCHAPPELIJKE MAAS II	9,8	-	-	-	65
KANAAL VAN MONSIN	0,7	-	874	-	1211
KANAAL TERNAAIEN-MAASTRICHT	1,9	5134	5910	383	134
KANAAL HACCOURT-WEZET	0,9	1	34	-	3
SAMBER	87,5	1366	702	37	904
OURTHE	4,1	-	-	-	129
TOTAAL	238,5				

(1) KAN NIET OPGETELD WORDEN OMDAT EENZELFDE SCHIP DIKWILS VERSCHILLENDE WATERWEGEN BEVAART.
HET ALGEMEEN TOTAAL IS DAAROM OOK KLEINER DAN DE SOM VAN DE GEGEVENS VAN DE VERSCHILLENDE WATERWEGEN AFZONDERLIJK.

(2) DE VOOR DEZE WATERWEGEN OPGEGEVEN LENGTE WIJKT ENIGZINS AF VAN HUN OFFICIELE LENGTE. OM COMPUTERTECHNISCHE REDENEN MOESTEN IMMERS BEPAALDE STROKEN VAN WATERWEGEN BIJ EEN ANDERE WATERWEG GEVOEGD WORDEN DAN DEZE WAARTOE ZIJ BEHOREN.

BINNENSCHIEPVAART (VERVOLG)

2. VERKEER GEDURENDE DE PERIODE VAN JANUARI TOT DECEMBER 1997

G) BEDRIJVGHEID OP DE WATERWEGEN

BEKKENS EN WATERWEGEN	LENGTE OP 31.12.1985 (KM)	VERDELING VAN HET VERKEER NAAR ZIJN AARD			
		UITVOER (1)	INVOER (1)	DOORVOER (ZONDER OVERLADING) (1)	BINNEMLANDS VERVOER (1)
		1 000 T	1 000 T	1 000 T	1 000 T
BEKKEN VAN DE BOVENSCHELDE					
BOVENSCHELDE (2)	83,0	2626	2206	1342	967
LEIE (2)	69,2	794	2919	894	682
GEMEENSCHAPPELIJKE LEIE	18,0	748	783	893	7
KANAAL GENT-TERNEUZEN (2)	20,5	4175	9135	1868	3253
KANAAL GENT-BRUGGE (2)	46,0	850	3267	921	1122
AFLEIDINGSKANAAL VAN DE LEIE	27,5	706	2623	893	723
KANAAL VAN EEKLO	1,7	-	-	-	-
KANAAL ROESELARE-LEIE	16,5	124	1898	-	550
KANAAL BOSSUIT-KORTRIJK	15,2	1	59	-	21
SPIEREKANAAL	8,4	-	-	-	-
RINGVAART	21,7	3250	5605	2231	1831
TOTAAL	327,7				
CENTRUM EN BORINAGE					
CENTRUMKANAAL	25,0	335	183	30	301
KANAAL BLATON-ATH	22,6	-	11	-	9
KANAAL POMMEROEUL-CONDE	6,1	4	-	-	-
KANAAL NIMY-BLATON-PERONNES	38,9	445	317	30	492
TOTAAL	92,6				
IJZERBEKKEN EN KUST					
IJZER	41,2	-	-	-	-
KANAAL IEPER-IJZER	15,2	-	-	-	-
KANAAL PLASSEDALE-DUINKERKE	39,8	8	14	27	4
KANAAL VAN LO	14,3	-	-	-	-
KANAAL BRUGGE-OOSTENDE	20,9	157	284	27	187
KANAAL BRUGGE-ZEEBRUGGE	12,0	96	163	-	95
KANAAL BRUGGE-SLUIS	0,5	-	4	-	-
VERBINDINGSKANAAL TE NIEUWPOORT	0,5	-	-	-	-
TOTAAL	144,4				
HET RIJK					
	1569,3				

(1) KAN NIET OPGETELD WORDEN OMDAT EENZELFDE SCHIP DIKWILS VERSCHILLENDE WATERWEGEN BEVAART.
HET ALGEMEEN TOTAAL IS DAAROM OOK KLEINER DAN DE SOM VAN DE GEGEVENS VAN DE VERSCHILLENDE WATERWEGEN AFZONDERLIJK.

(2) DE VOOR DEZE WATERWEGEN OPGEGEVEN LENGTE WIJKT ENIGZINS AF VAN HUN OFFICIELE LENGTE. OM COMPUTERTECHNISCHE REDENEN MOESTEN IMMERS BEPAALDE STROKEN VAN WATERWEGEN BIJ EEN ANDERE WATERWEG GEVOEGD WORDEN DAN DEZE WAARTOE ZIJ BEHOREN.

