ISSN 0773 - 4263

ministerie van economische zaken

nationaal instituut voor de statistiek

statistieken van de binnenlandse handel en vervoer

nr 8 augustus

maandschrift

1999

KONINKRIJK BELGIË

MINISTERIE VAN ECONOMISCHE ZAKEN

NATIONAAL INSTITUUT VOOR DE STATISTIEK

ISSN 0773 - 4263

STATISTIEKEN

VAN BINNENLANDSE HANDEL

EN VERVOER

MAANDSCHRIFT

AUGUSTUS

Nr 8

1999

Verkrijgbaar bij het **NATIONAAL INSTITUUT VOOR DE STATISTIEK**

Leuvenseweg, 44 - 1000 Brussel
Italiëlei, 124 bus 85 - 2000 Antwerpen
Coupure rechts, 620 - 9000 Gent

Dit nummer	België	: 400 BEF - 9,92 €
	Buitenland	: 500 BEF - 12,39 €
Abonnement	België	: 3200 BEF - 79,33 €
	Buitenland	: 4000 BEF - 99,16 €

Postrekening Nr 679-2005886-23 van het
NIS, Leuvenseweg, 44 - 1000 Brussel
website: http://statbel.fgov.be

CONVENTIONELE TEKENS

Gegevens ontbreken	..
0 of minder dan de helft van de gebruikte eenheid	-
Voorlopige cijfers	(*)
De komma wordt gebruikt om de eenheden af te zonderen van de decimalen	,

Auteursrecht voorbehouden

Het reproduceren van de inhoud van deze publikatie is niet toegelaten, noch geheel, noch gedeeltelijk, noch in de oorspronkelijke, noch in bewerkte vorm, tenzij met schriftelijke machtiging vanwege het **Nationaal Instituut voor de Statistiek.**

Het gebruiken van de inhoud van deze publikatie als toelichting of bewijsvoering in een artikel, een boekbespreking of een boek is toegestaan, mits de bron duidelijk en nauwkeurig wordt vermeld.

Verantwoordelijke uitgever : Claude Cheruy, Leuvenseweg 44, 1000 Brussel
Logo NIS : J.M. Ledoux

INHOUDSOPGAVE

MAANDELIJKSE EN DRIEMAANDELIJKSE STATISTIEKEN

BINNENLANDSE HANDEL EN TOERISME

Omzet in de kleinhandel
-Absolute cijfers van de omzet van de grote distributieondernemingen
tot en met april 1999 10
-Kettingindexcijfers
tot en met april 1999 18

Aanvoer, leveringen en voorraden van EGKS ijzer- en staalproducten bij de voorraadhoudende handelaars
- februari 1999 30

VERVOER

Bedrijvigheid van de zeehavens
1. Aantal en tonnenmaat (in 1 000 brutoregisterton) van de binnengevaren zeeschepen
- februari 1999 35
2. Aantal en tonnenmaat (in 1 000 brutoregisterton) van de buitengevaren zeeschepen
-februari 1999 36

Binnenscheepvaart
1. Evolutie in de tijd tot en met september 1997
a) Onderverdeling van het vervoer op de binnenwateren in uitvoer, invoer, doorvoer en binnenlands verkeer (in 1 000 t en 1 000 000 tkm) 37
b) Bedrijvigheid naar de aard van de vervoerde goederen (N.V.S. nomenclatuur) (in 1 000 t) 37
c) Grensoverschrijdend verkeer 38
d) Bedrijvigheid op de waterwegen (cijfers per bekken in 1 000 000 tkm) 38

2. Detailcijfers
a) Indeling van het verkeer van elke nationaliteit volgens de verkeersrelatie
-september 1997 39
b) Indeling van de Belgische schepen volgens de verkeersrelatie
-september 1997 40
c) Indeling van het goederenvervoer (1000 ton) door schepen van alle nationaliteiten, volgens de aard der vervoerde goederen (N.V.S.-nomenclatuur)
-september 1997 41
d) Indeling van het goederenvervoer (1000 ton) door Belgische schepen, volgens de aard der vervoerde goederen
-september 1997 42
e) Indeling van het goederenvervoer door schepen van alle nationaliteiten, volgens het type der schepen (in 1000 t en 1000 tkm)
-september 1997 43
f) Indeling van het goederenvervoer door Belgische schepen, volgens het type der schepen (in 1000 t en 1000 tkm)
-september 1997 44
g) Bedrijvigheid op de waterweg
-september 1997 45

Vervoer per spoor
1. Nationale Maatschappij der Belgische Spoorwegen
- Totaalcijfers tot en met juni 1999 49
2. Nationale Maatschappij der Belgische Spoorwegen
- Indeling naar de aard van de goederen
-mei 1999 50
-juni 1999 51

Luchtvaart
1. Bedrijvigheid van alle Belgische luchthavens
a) Evolutie in de tijd voor alle luchthavens en voor de luchtvaartmaatschappij Sabena tot en met juli 1999 52

Motorvoertuigen
Tot het verkeer toegelaten nieuwe en tweedehandsmotorvoertuigen
1. Evolutie in de tijd tot en met juli 1999 53
2.A - Tot het verkeer toegelaten nieuwe motorvoertuigen
-juli 1999 54
2.B - Tot het verkeer toegelaten tweedehandsmotorvoertuigen
-juli 1999 55
2.C - Tot het verkeer toegelaten motorvoertuigen
-juli 1999 56
3. - Inschrijvingen van nieuwe tot het verkeer toegelaten motorvoertuigen naar het land van herkomst en het merk
-2de kwartaal 1999 57
4. - Inschrijvingen van tweedehandswagens naar het land van herkomst en het merk
-2de kwartaal 1999 72

Verkeersongevallen
Verkeersongevallen op de openbare weg met doden en/of gewonden
1. Evolutie in de tijd tot en met december 1998 98

HALFJAARLIJKSE EN JAARLIJKSE STATISTIEKEN

-Statistiek van de exploitatie van bioscoopzalen
-jaar 1998 101

MAANDELIJKSE
EN
DRIEMAANDELIJKSE STATISTIEKEN

BINNENLANDSE HANDEL

OMZET IN DE KLEINHANDEL

T1. Omzet van de grote distributieondernemingen : Absolute cijfers (Mio BEF)

T1.1 Grootwarenhuizen met verschillende afdelingen

	Totaal		Voeding				
	Algemeen totaal	Niet voeding	Totaal	Bederfelijk	Niet bederfelijk	Restaurant	Tabak
1993	13.652	6.406	7.246	3.525	3.410	312	285
1994	13.484	6.227	7.257	3.612	3.412	233	277
1995	13.232	6.061	7.171	3.581	3.385	205	277
1996	13.152	5.872	7.280	3.670	3.401	208	283
1997	13.726	6.005	7.721	3.950	3.555	216	273
1998	14.450	6.403	8.047	4.155	3.670	222	283
1997							
januari	13.416	5.966	7.450	3.882	3.371	198	283
februari	11.580	4.804	6.776	3.547	3.036	193	266
maart	13.159	5.590	7.569	3.857	3.499	213	284
april	12.937	5.626	7.311	3.813	3.293	205	283
mei	13.802	5.933	7.869	4.026	3.632	211	294
juni	12.815	5.605	7.209	3.682	3.320	208	276
juli	13.869	6.483	7.387	3.814	3.333	239	287
augustus	13.508	5.650	7.859	4.008	3.621	230	287
september	12.815	5.561	7.255	3.753	3.290	212	241
oktober	14.935	6.353	8.582	4.268	4.089	225	232
november	13.508	6.001	7.507	3.790	3.496	221	219
december	18.367	8.490	9.877	4.954	4.684	239	326
1998							
januari	14.435	6.469	7.966	4.194	3.559	213	269
februari	12.015	4.995	7.019	3.702	3.118	199	256
maart	12.960	5.480	7.480	3.901	3.371	209	271
april	14.182	6.160	8.022	4.176	3.628	219	282
mei	14.664	6.531	8.133	4.191	3.729	213	281
juni	13.479	5.861	7.619	3.921	3.491	207	272
juli	15.131	7.183	7.948	4.098	3.602	247	294
augustus	14.004	6.035	7.969	4.101	3.621	247	281
september	13.460	5.906	7.554	3.930	3.407	218	270
oktober	15.622	6.784	8.838	4.430	4.176	231	298
november	14.437	6.611	7.826	4.022	3.579	225	273
december	19.008	8.816	10.192	5.191	4.764	237	348
1999							
januari	14.580	6.739	7.842	4.154	3.451	237	278
februari	12.860	5.411	7.449	3.945	3.294	210	268
maart	14.136	6.137	7.999	4.136	3.640	224	289
april	14.611	6.419	8.192	4.329	3.630	233	295

Totaal voeding

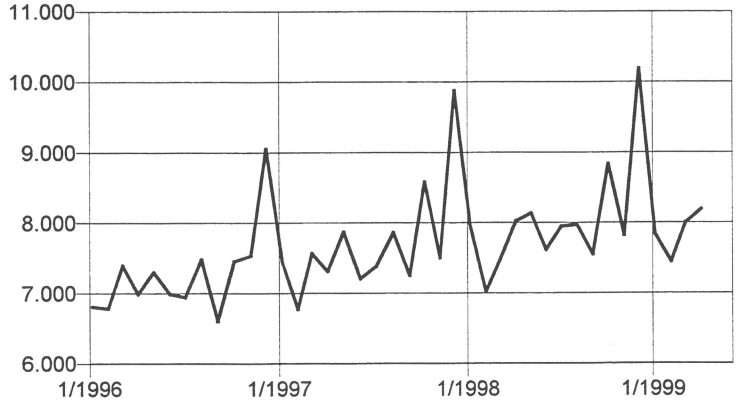

T1. Omzet van de grote distributieondernemingen : Absolute cijfers (Mio BEF)

T1.2 Grootwarenhuizen met verschillende afdelingen

	Textiel- en kledingsartikelen, schoenen								
	Totaal	Stoffen per meter	Boven-kleding heren en jongens	Boven-kleding dames en meisjes	Breigoed, ondergoed, hemden en hoeden	Garen en banden, patronen	Schoenen, pantoffels	Allerlei opschik-artikelen	Meubel-textiel
1993	1.997	117	270	446	738	28	147	100	150
1994	1.939	119	263	454	731	22	140	77	133
1995	1.793	110	240	420	682	19	127	73	123
1996	1.725	114	242	403	653	16	113	64	120
1997	1.633	114	198	359	628	14	119	63	138
1998	1.767	115	218	424	653	14	124	74	146
1997									
januari	2.049	139	248	562	677	15	111	78	220
februari	1.252	111	127	230	535	15	84	41	109
maart	1.494	118	163	344	582	14	127	50	98
april	1.480	92	186	329	575	14	136	56	92
mei	1.517	92	179	335	590	13	140	61	108
juni	1.371	96	172	272	543	12	113	49	114
juli	1.931	125	232	524	678	13	121	81	157
augustus	1.228	100	151	245	442	12	130	39	109
september	1.595	118	195	361	624	15	119	47	116
oktober	2.035	129	278	453	801	16	128	64	166
november	1.485	113	184	294	600	14	98	51	131
december	2.163	139	268	359	889	15	120	139	234
1998									
januari	2.358	156	281	664	807	14	115	87	234
februari	1.306	102	126	267	563	14	89	43	102
maart	1.422	86	158	342	559	13	103	52	110
april	1.700	96	223	426	637	13	130	60	115
mei	1.743	109	208	438	627	12	168	72	108
juni	1.430	103	168	295	544	13	118	60	129
juli	2.283	152	298	654	749	14	142	100	174
augustus	1.434	107	184	339	484	12	132	52	123
september	1.701	110	213	432	604	15	135	60	133
oktober	2.035	115	272	495	765	16	135	75	164
november	1.661	118	219	348	635	15	115	70	141
december	2.127	124	263	382	857	14	112	153	223
1999									
januari	2.309	175	290	605	801	14	114	90	220
februari	1.381	121	147	285	566	14	86	55	107
maart	1.637	109	199	425	603	14	124	65	97
april	1.739	107	239	441	636	14	127	72	102

Totaal textiel- en kledingsartikelen, schoenen

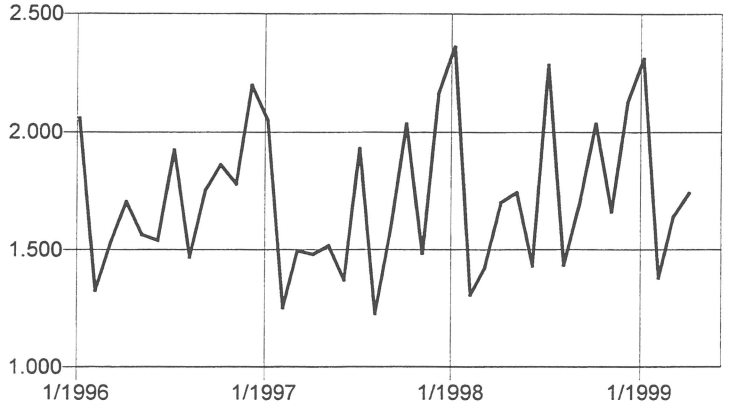

T1. Omzet van de grote distributieondernemingen :

Absolute cijfers (Mio BEF)

T1.3 Grootwarenhuizen met verschillende afdelingen

	Huishoudartikelen				Andere artikelen		
	Totaal	Meubelen, lampen, sier-voorwerpen	Huishoud-toestellen	Andere huishoud-toestellen	Totaal	Boeken	Papier-waren
1993	2.203	37	389	1.777	2.207	199	246
1994	2.155	31	395	1.729	2.133	227	189
1995	2.193	23	394	1.776	2.075	229	181
1996	2.116	18	374	1.725	2.031	236	174
1997	2.285	41	476	1.768	2.087	260	167
1998	2.471	42	620	1.809	2.165	283	163
1997							
januari	2.104	31	502	1.571	1.813	219	158
februari	1.868	32	359	1.477	1.684	219	127
maart	2.171	41	382	1.748	1.925	245	105
april	2.252	45	352	1.855	1.895	222	97
mei	2.423	50	429	1.943	1.994	225	92
juni	2.220	56	439	1.726	2.014	255	81
juli	2.413	41	437	1.935	2.139	267	108
augustus	2.234	33	410	1.790	2.188	256	401
september	2.114	37	439	1.638	1.852	240	299
oktober	2.416	45	516	1.856	1.902	245	114
november	2.101	31	507	1.564	2.415	296	142
december	3.103	51	939	2.113	3.224	424	276
1998							
januari	2.255	30	621	1.604	1.855	246	152
februari	1.991	41	498	1.452	1.698	237	100
maart	2.276	46	477	1.753	1.782	244	105
april	2.473	48	505	1.919	1.987	285	96
mei	2.694	52	630	2.012	2.095	235	90
juni	2.357	44	546	1.768	2.073	256	84
juli	2.653	44	568	2.041	2.246	300	120
augustus	2.383	31	513	1.838	2.219	283	403
september	2.283	34	571	1.678	1.921	256	288
oktober	2.599	46	710	1.843	2.150	277	117
november	2.356	36	675	1.645	2.594	334	140
december	3.333	55	1.124	2.154	3.356	444	261
1999							
januari	2.482	41	769	1.671	1.947	262	153
februari	2.157	39	581	1.538	1.873	259	106
maart	2.427	45	596	1.785	2.073	266	106
april	2.521	48	575	1.898	2.159	270	101

Totaal huishoudartikelen

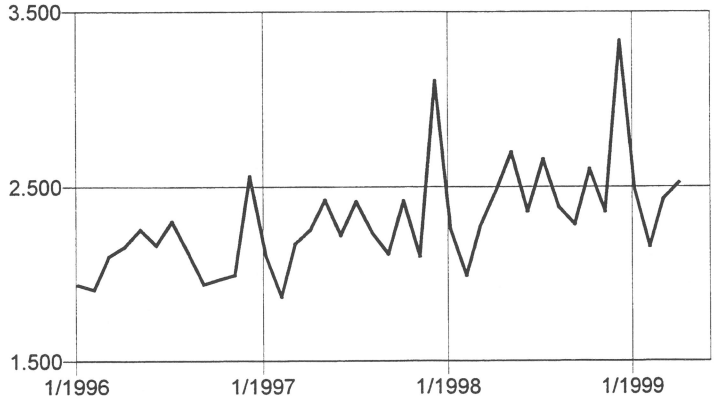

T1. Omzet van de grote distributieondernemingen : Absolute cijfers (Mio BEF)

T1.4 Grootwarenhuizen met verschillende afdelingen

	Andere artikelen			Cijfers berekend voor de E.G.			
	Foto- & cinematografische artik. en toebeh.	Reukwaren, toiletartikelen	Speelgoed, sport- en reisartikelen	Voeding	Textiel- en kledingsartikelen, schoenen	Meubilering- en huishoudartikelen	Andere artikelen
1993	119	495	862	7.246	1.997	2.203	2.207
1994	121	502	817	7.257	1.939	2.155	2.133
1995	116	493	779	7.171	1.793	2.193	2.075
1996	111	491	736	7.280	1.725	2.116	2.031
1997	130	506	752	7.721	1.633	2.285	2.087
1998	135	518	783	8.047	1.767	2.471	2.165
1997							
januari	100	464	590	7.450	2.049	2.104	1.813
februari	97	449	527	6.776	1.252	1.868	1.684
maart	126	466	698	7.569	1.494	2.171	1.925
april	104	498	690	7.311	1.480	2.252	1.895
mei	103	543	737	7.869	1.517	2.423	1.994
juni	109	521	773	7.209	1.371	2.220	2.014
juli	128	537	812	7.387	1.931	2.413	2.139
augustus	115	489	639	7.859	1.228	2.234	2.188
september	110	456	506	7.255	1.595	2.114	1.852
oktober	148	497	665	8.582	2.035	2.416	1.902
november	185	444	1.128	7.507	1.485	2.101	2.415
december	237	708	1.253	9.877	2.163	3.103	3.224
1998							
januari	92	482	615	7.966	2.358	2.255	1.855
februari	105	441	560	7.019	1.306	1.991	1.698
maart	99	454	610	7.480	1.422	2.276	1.782
april	120	479	724	8.022	1.700	2.473	1.987
mei	116	550	822	8.133	1.743	2.694	2.095
juni	113	528	820	7.619	1.430	2.357	2.073
juli	135	568	829	7.948	2.283	2.653	2.246
augustus	105	494	652	7.969	1.434	2.383	2.219
september	110	471	528	7.554	1.701	2.283	1.921
oktober	195	526	738	8.838	2.035	2.599	2.150
november	192	471	1.184	7.826	1.661	2.356	2.594
december	238	752	1.313	10.192	2.127	3.333	3.356
1999							
januari	123	500	632	7.842	2.309	2.482	1.947
februari	145	487	609	7.449	1.381	2.157	1.873
maart	127	519	766	7.999	1.637	2.427	2.073
april	128	538	827	8.192	1.739	2.521	2.159

Totaal andere artikelen

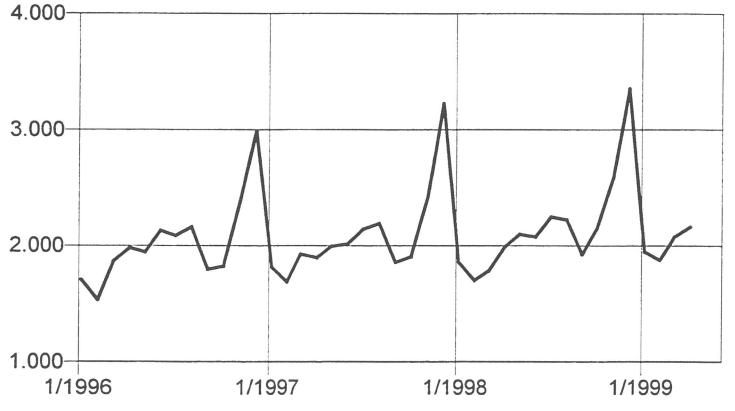

T1. Omzet van de grote distributieondernemingen : Absolute cijfers (Mio BEF)

T1.5 Kleinhandelsondernemingen met bijhuizen

	Totaal		Voeding	Textiel- en kledingsartikelen, schoenen			Meubilering- en huishoudartikelen	Andere artikelen
	Algemeen totaal	Niet voeding	Totaal	Totaal	Textiel- en kledingstukken	Schoenen	Totaal	Totaal
1993	29.295	12.554	16.741	4.898	3.797	1.101	1.625	6.031
1994	32.427	13.486	18.941	5.186	3.885	1.301	1.656	6.645
1995	32.891	13.787	19.104	5.002	3.747	1.255	1.721	7.064
1996	36.009	15.023	20.986	4.958	3.792	1.166	2.028	8.037
1997	39.049	16.873	22.176	5.734	4.478	1.256	2.073	9.066
1998	43.697	18.936	24.762	6.024	4.694	1.330	2.253	10.659
1997								
januari	38.275	17.139	21.136	6.985	5.672	1.313	2.139	8.015
februari	34.194	14.717	19.477	3.699	3.071	628	1.730	9.288
maart	39.300	17.787	21.513	5.686	4.596	1.091	1.846	10.254
april	39.434	17.780	21.654	6.391	4.979	1.412	1.961	9.427
mei	39.702	16.682	23.021	5.884	4.388	1.496	1.974	8.823
juni	38.533	17.213	21.320	5.163	3.846	1.318	1.859	10.190
juli	38.432	17.047	21.385	6.591	4.927	1.664	2.400	8.055
augustus	36.741	14.207	22.534	3.816	2.804	1.012	2.053	8.339
september	37.372	16.140	21.232	5.600	4.393	1.207	2.048	8.491
oktober	40.996	17.354	23.642	6.756	5.151	1.605	2.038	8.560
november	37.484	15.796	21.689	5.485	4.386	1.099	1.832	8.478
december	48.121	20.614	27.507	6.750	5.521	1.229	2.995	10.868
1998								
januari	43.115	19.064	24.051	7.234	5.848	1.386	2.542	9.288
februari	37.563	15.401	22.162	3.827	3.122	705	1.790	9.785
maart	41.614	17.936	23.678	4.783	3.834	948	1.937	11.216
april	45.102	20.286	24.816	6.823	5.203	1.620	1.938	11.525
mei	44.493	19.198	25.295	6.611	4.677	1.934	2.039	10.548
juni	42.419	18.122	24.296	5.118	3.937	1.181	2.008	10.996
juli	44.545	20.114	24.431	6.972	5.263	1.709	2.798	10.344
augustus	40.861	16.702	24.159	4.659	3.574	1.085	2.137	9.906
september	42.227	18.770	23.457	6.273	4.937	1.337	2.216	10.281
oktober	47.896	21.886	26.010	7.294	5.761	1.532	2.168	12.424
november	42.019	18.237	23.782	5.819	4.662	1.157	2.183	10.235
december	52.516	21.511	31.004	6.871	5.507	1.364	3.277	11.363
1999								
januari	47.973	23.943	24.031	7.380	6.088	1.292	2.661	13.902
februari	40.085	17.067	23.018	3.667	3.000	667	1.850	11.550
maart	47.092	22.465	24.627	6.455	5.227	1.227	2.065	13.946
april	48.680	21.773	26.907	6.808	5.347	1.461	2.099	12.867

Totaal voeding

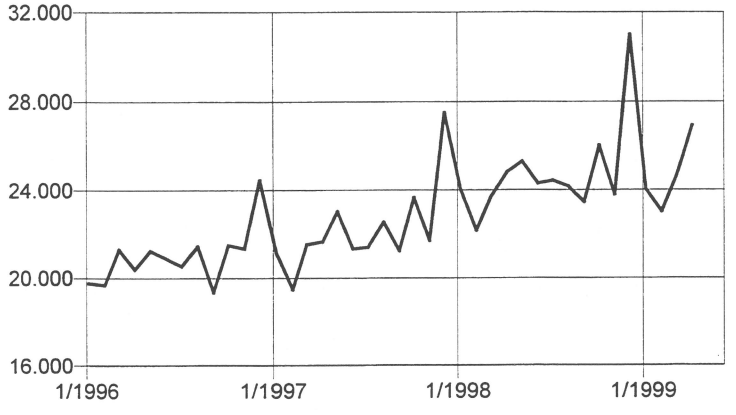

T1. Omzet van de grote distributieondernemingen : Absolute cijfers (Mio BEF)

Kleinhandelsondernemingen met bijhuizen

Totaal textiel- en kledingsartikelen, schoenen

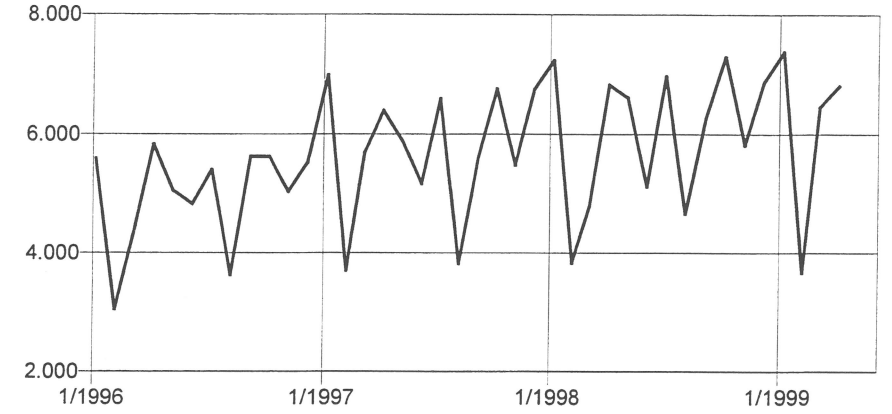

Totaal huishoudartikelen

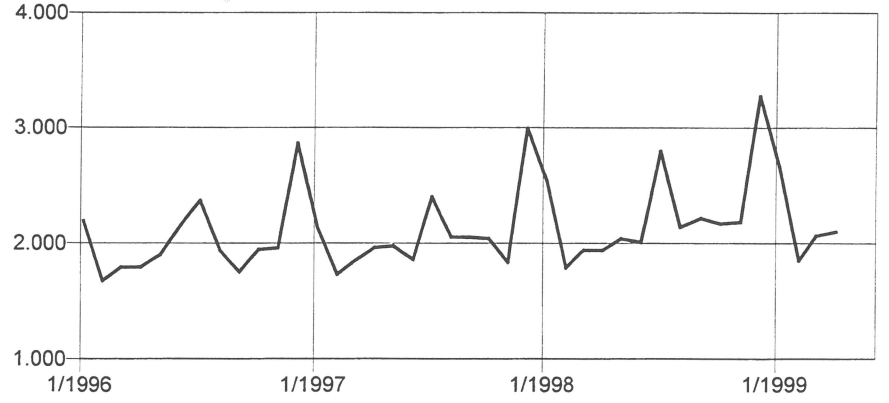

Totaal andere artikelen

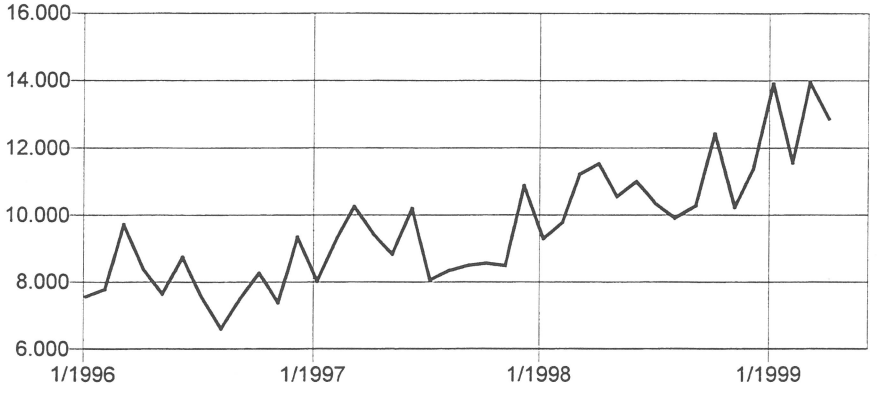

T1. Omzet van de grote distributieondernemingen : Absolute cijfers (Mio BEF)

T1.6 Verkopen in supermarkten

	K. M. O. - Supermarkten			Grote distributieondernemingen		
	Totaal	Bederfelijke voeding	Niet bederfelijke voeding en andere artikelen	Totaal	Bederfelijke voeding	Niet bederfelijke voeding en andere artikelen
1993	4.993	2.344	2.648	24.243	9.422	14.821
1994	4.951	2.375	2.575	26.046	11.485	14.561
1995	5.529	2.697	2.833	26.148	11.384	14.764
1996	6.178	3.054	3.124	27.378	12.190	15.188
1997	7.008	3.484	3.524	29.172	13.217	15.955
1998	7.002	3.560	3.443	31.464	14.799	16.665
1997						
januari	6.859	3.388	3.472	27.689	12.682	15.007
februari	6.272	3.116	3.156	25.661	11.952	13.709
maart	6.985	3.458	3.527	28.574	12.986	15.588
april	6.791	3.404	3.388	28.515	13.054	15.462
mei	7.252	3.556	3.695	30.486	13.821	16.665
juni	6.891	3.442	3.449	27.933	12.672	15.261
juli	7.088	3.533	3.555	27.901	12.600	15.301
augustus	7.390	3.692	3.698	29.206	13.236	15.970
september	6.778	3.388	3.390	27.491	12.582	14.910
oktober	7.254	3.685	3.569	31.450	14.218	17.232
november	6.615	3.321	3.294	28.731	12.804	15.927
december	7.924	3.830	4.094	36.427	16.002	20.426
1998						
januari	6.977	3.519	3.458	28.550	13.463	15.087
februari	6.284	3.229	3.055	26.563	12.765	13.799
maart	6.709	3.372	3.337	28.440	13.962	14.478
april	6.831	3.409	3.422	32.099	15.014	17.086
mei	7.245	3.621	3.624	33.032	15.254	17.778
juni	6.928	3.500	3.428	31.071	15.099	15.972
juli	7.172	3.649	3.523	31.841	14.727	17.115
augustus	7.159	3.681	3.479	31.417	14.647	16.769
september	6.688	3.462	3.227	30.230	14.161	16.070
oktober	7.317	3.839	3.479	34.380	15.905	18.475
november	6.650	3.418	3.232	31.349	14.405	16.944
december	8.066	4.018	4.049	38.592	18.190	20.402
1999						
januari	7.113	3.745	3.367	31.410	14.795	16.615
februari	6.698	3.574	3.123	29.744	14.123	15.621
maart	7.260	3.821	3.439	31.727	15.237	16.490
april	7.351	3.919	3.432	34.323	16.133	18.191

Totaal K. M. O. - Supermarkten

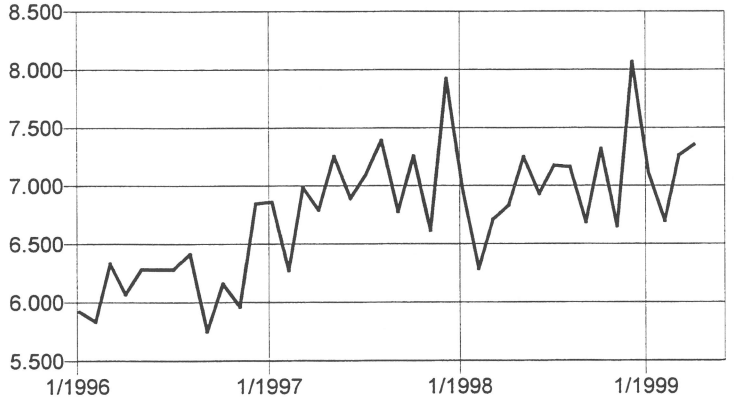

T1. Omzet van de grote distributieondernemingen : Absolute cijfers (Mio BEF)

T1.7 Verkopen in zelfbedieningszaken

	Totaal verkopen in supermarkten				Algemeen totaal van de verkopen in zelfbedieningszaken		
	Totaal	Bederfelijke voeding	Niet bederfelijke voeding en andere artikelen	Andere verkopen in zelfbedieningszaken van de grote distributie-ondernemingen	Totaal	K. M. O. - Supermarkten	Grote distributie ondernemingen
1993	29.236	11.766	17.469	4.869	34.105	4.993	29.112
1994	30.997	13.860	17.137	5.288	36.285	4.951	31.334
1995	31.678	14.081	17.597	5.631	37.309	5.529	31.779
1996	33.555	15.244	18.311	4.429	37.984	6.178	31.807
1997	36.181	16.702	19.479	4.540	40.720	7.008	33.712
1998	38.466	18.359	20.107	4.995	43.461	7.002	36.459
1997							
januari	34.549	16.070	18.479	4.272	38.821	6.859	31.961
februari	31.934	15.068	16.866	3.818	35.752	6.272	29.479
maart	35.560	16.444	19.115	3.994	39.553	6.985	32.568
april	35.306	16.457	18.849	4.197	39.503	6.791	32.712
mei	37.738	17.377	20.361	4.271	42.009	7.252	34.757
juni	34.824	16.114	18.710	4.859	39.683	6.891	32.792
juli	34.989	16.133	18.856	4.154	39.143	7.088	32.055
augustus	36.596	16.928	19.668	4.525	41.121	7.390	33.731
september	34.269	15.970	18.299	4.725	38.995	6.778	32.217
oktober	38.705	17.904	20.801	4.823	43.527	7.254	36.273
november	35.346	16.125	19.221	4.468	39.814	6.615	33.199
december	44.351	19.831	24.520	6.374	50.725	7.924	42.801
1998							
januari	35.527	16.982	18.545	4.697	40.225	6.977	33.247
februari	32.847	15.994	16.854	4.229	37.076	6.284	30.792
maart	35.149	17.334	17.815	4.453	39.602	6.709	32.892
april	38.930	18.422	20.508	4.643	43.573	6.831	36.742
mei	40.277	18.874	21.402	5.240	45.517	7.245	38.272
juni	37.999	18.599	19.400	4.807	42.806	6.928	35.878
juli	39.014	18.376	20.638	5.166	44.179	7.172	37.007
augustus	38.576	18.328	20.248	4.819	43.395	7.159	36.235
september	36.918	17.622	19.296	4.472	41.390	6.688	34.702
oktober	41.697	19.743	21.954	5.348	47.046	7.317	39.728
november	37.999	17.823	20.176	5.261	43.260	6.650	36.610
december	46.659	22.208	24.451	6.807	53.465	8.066	45.399
1999							
januari	38.523	18.541	19.982	5.067	43.590	7.113	36.477
februari	36.441	17.697	18.744	4.794	41.235	6.698	34.538
maart	38.987	19.057	19.929	5.556	44.542	7.260	37.283
april	41.674	20.051	21.623	5.203	46.878	7.351	39.527

Totaal verkopen in supermarkten

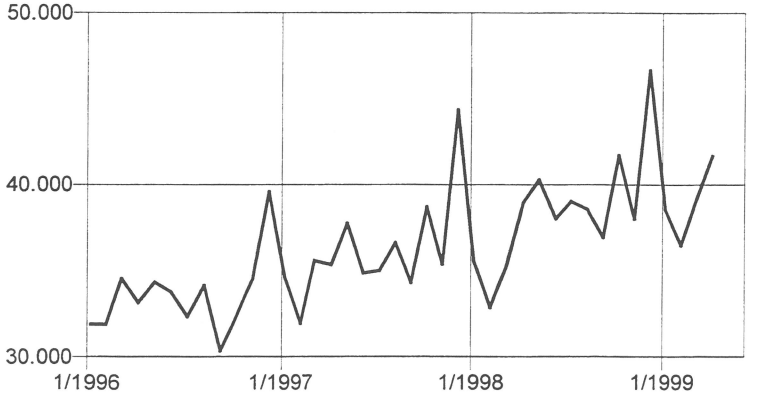

T2. Omzet van de grote distributieondernemingen : Kettingindexcijfers - Basisjaar 1995 = 100

T2.1 Grootwarenhuizen met verschillende afdelingen

	Totaal		Voeding				
	Algemeen totaal	Niet voeding	Totaal	Bederfelijk	Niet bederfelijk	Restaurant	Tabak
1993	103	106	101	98	101	152	103
1994	102	103	101	101	101	114	100
1995	100	100	100	100	100	100	100
1996	99	97	102	102	100	102	102
1997	101	97	104	106	102	105	96
1998	107	104	109	112	106	108	100
1997							
januari	99	97	101	104	97	96	100
februari	85	78	92	95	87	94	94
maart	97	91	102	104	101	104	100
april	95	91	99	102	95	100	100
mei	102	96	106	108	105	103	104
juni	94	91	97	99	96	101	97
juli	102	105	100	102	96	117	101
augustus	100	92	106	108	104	112	101
september	94	90	98	101	95	104	85
oktober	110	103	116	115	118	110	82
november	100	97	101	102	101	108	77
december	135	138	133	133	135	117	115
1998							
januari	106	105	108	113	103	104	95
februari	89	81	95	99	90	97	90
maart	96	89	101	105	97	102	95
april	105	100	108	112	104	107	99
mei	108	106	110	113	107	104	99
juni	99	95	103	105	101	101	96
juli	112	117	107	110	104	121	104
augustus	103	98	108	110	104	121	99
september	99	96	102	106	98	106	95
oktober	115	110	119	119	120	113	105
november	106	107	106	108	103	110	96
december	140	143	138	139	137	116	123
1999							
januari	106	107	106	112	99	109	98
februari	94	86	100	106	95	97	95
maart	103	97	108	111	105	104	102
april	106	102	110	116	104	108	104

Totaal voeding

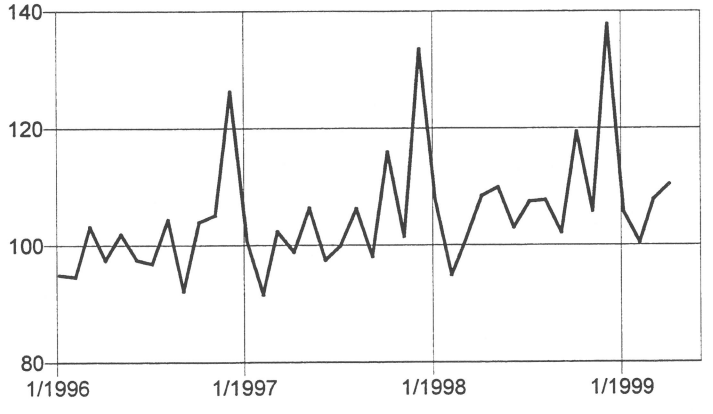

T2. Omzet van de grote distributieondernemingen : Kettingindexcijfers - Basisjaar 1995 = 100 (Vervolg)

T2.2 Grootwarenhuizen met verschillende afdelingen

	Textiel- en kledingsartikelen, schoenen								
	Totaal	Stoffen per meter	Boven-kleding heren en jongens	Boven-kleding dames en meisjes	Breigoed, ondergoed, hemden en hoeden	Garen en banden, patronen	Schoenen, pantoffels	Allerlei opschik-artikelen	Meubel-textiel
1993	111	106	113	106	108	152	116	137	122
1994	108	108	110	108	107	116	110	105	108
1995	100	100	100	100	100	100	100	100	100
1996	96	104	101	96	96	85	89	87	97
1997	98	104	96	101	100	72	87	84	104
1998	106	104	105	120	104	71	92	99	110
1997									
januari	123	126	119	159	108	78	82	105	166
februari	75	101	61	65	85	75	62	55	83
maart	90	107	78	97	92	71	93	67	74
april	89	84	89	93	91	73	100	75	70
mei	91	84	86	95	94	68	103	82	81
juni	83	87	83	77	86	63	83	66	86
juli	116	113	112	148	108	67	89	109	119
augustus	74	91	73	69	70	63	95	53	82
september	96	107	94	102	99	77	88	63	88
oktober	123	117	134	128	127	80	94	86	125
november	89	103	88	83	95	73	72	68	99
december	130	126	129	102	141	78	88	186	177
1998									
januari	142	142	135	188	128	73	85	117	177
februari	79	93	60	76	90	74	65	58	77
maart	86	78	76	97	89	69	76	69	83
april	102	87	108	120	101	66	96	81	87
mei	105	99	100	124	100	61	123	96	82
juni	86	93	81	83	87	68	87	81	97
juli	137	138	143	185	119	71	105	134	131
augustus	86	97	89	96	77	65	97	70	93
september	102	100	102	122	96	79	99	80	101
oktober	123	105	131	140	122	83	99	100	124
november	100	108	105	98	101	75	85	94	106
december	128	113	127	108	136	73	82	205	168
1999									
januari	132	152	128	159	121	72	84	111	166
februari	79	105	65	75	85	71	63	69	81
maart	93	95	88	112	91	74	91	80	74
april	99	93	105	116	96	74	93	90	77

Totaal textiel- en kledingsartikelen, schoenen

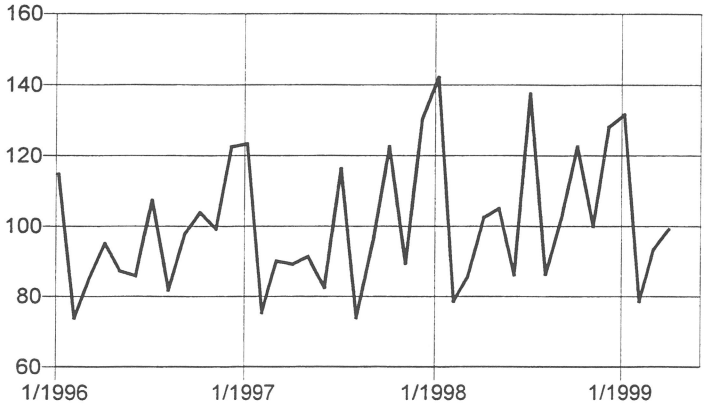

T2. Omzet van de grote distributieondernemingen :

Kettingindexcijfers - Basisjaar 1995 = 100 (Vervolg)

T2.3 Grootwarenhuizen met verschillende afdelingen

	Huishoudartikelen				Andere artikelen		
	Totaal	Meubelen, lampen, sier-voorwerpen	Huishoud-toestellen	Andere huishoud-toestellen	Totaal	Boeken	Papier-waren
1993	100	162	99	100	106	87	136
1994	98	136	100	97	103	99	105
1995	100	100	100	100	100	100	100
1996	97	81	95	97	98	103	96
1997	97	92	95	98	97	105	90
1998	105	95	124	100	101	115	88
1997							
januari	90	70	101	87	84	89	85
februari	80	72	72	82	78	89	68
maart	92	92	76	97	89	99	57
april	96	101	71	103	88	90	52
mei	103	113	86	107	93	91	49
juni	95	126	88	95	94	103	43
juli	103	92	88	107	99	108	58
augustus	95	75	82	99	102	104	216
september	90	83	88	91	86	97	161
oktober	103	102	103	103	88	99	62
november	90	70	101	86	112	120	76
december	132	115	188	117	150	172	149
1998							
januari	96	67	124	89	86	99	82
februari	85	92	100	80	79	96	54
maart	97	104	95	97	83	99	56
april	105	108	101	106	92	116	52
mei	115	116	126	111	97	95	48
juni	100	99	109	98	96	104	45
juli	113	100	114	113	104	121	64
augustus	102	71	103	102	103	115	217
september	97	78	114	93	89	104	155
oktober	111	103	142	102	100	112	63
november	100	82	135	91	121	135	75
december	142	125	225	119	156	180	141
1999							
januari	105	81	152	92	89	106	79
februari	91	76	115	85	85	105	54
maart	103	89	118	98	95	108	54
april	107	94	114	105	99	109	52

Totaal huishoudartikelen

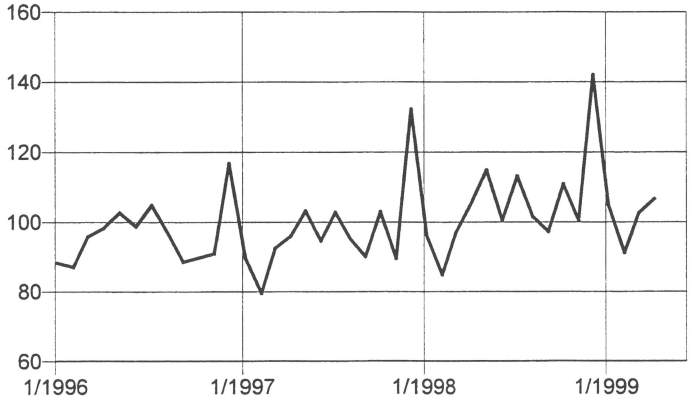

T2. Omzet van de grote distributieondernemingen : Kettingindexcijfers - Basisjaar 1995 = 100 (Vervolg)

T2.4 Grootwarenhuizen met verschillende afdelingen

	Andere artikelen			Cijfers berekend voor de E.G.			
	Foto- & cinematografische artik. en toebeh.	Reukwaren, toiletartikelen	Speelgoed, sport- en reisartikelen	Voeding	Textiel en kledingsartikelen, schoenen	Meubilering- en huishoudartikelen	Andere artikelen
1993	103	100	111	101	111	100	106
1994	104	102	105	101	108	98	103
1995	100	100	100	100	100	100	100
1996	96	99	94	102	96	97	98
1997	109	100	93	104	98	97	97
1998	113	102	97	109	106	105	101
1997							
januari	83	91	73	101	123	90	84
februari	81	88	65	92	75	80	78
maart	105	92	86	102	90	92	89
april	87	98	85	99	89	96	88
mei	86	107	91	106	91	103	93
juni	91	103	96	97	83	95	94
juli	107	106	100	100	116	103	99
augustus	97	96	79	106	74	95	102
september	92	90	63	98	96	90	86
oktober	124	98	82	116	123	103	88
november	155	88	139	101	89	90	112
december	198	139	155	133	130	132	150
1998							
januari	77	95	76	108	142	96	86
februari	87	87	69	95	79	85	79
maart	83	89	75	101	86	97	83
april	101	94	89	108	102	105	92
mei	97	108	102	110	105	115	97
juni	94	104	101	103	86	100	96
juli	113	112	102	107	137	113	104
augustus	88	97	81	108	86	102	103
september	92	93	65	102	102	97	89
oktober	163	104	91	119	123	111	100
november	161	93	146	106	100	100	121
december	199	148	162	138	128	142	156
1999							
januari	101	96	77	106	132	105	89
februari	119	93	74	100	79	91	85
maart	104	99	93	108	93	103	95
april	105	103	101	110	99	107	99

Totaal andere artikelen

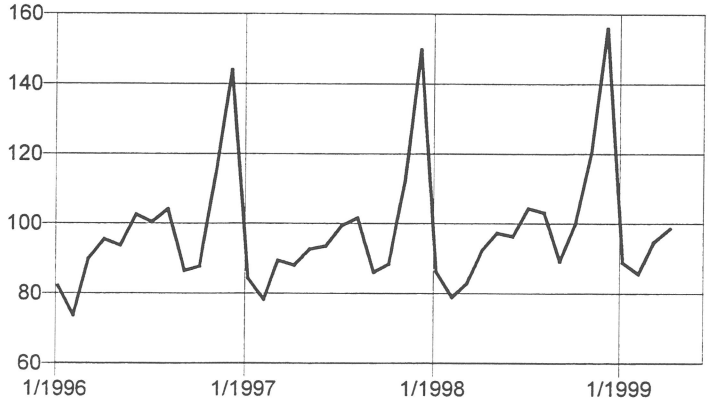

T2. Omzet van de grote distributieondernemingen : Kettingindexcijfers - Basisjaar 1995 = 100 (Vervolg)

T2.5 Kleinhandelsondernemingen met bijhuizen

	Totaal		Voeding	Textiel- en kledingsartikelen, schoenen			Meubilering- en huishoudartikelen	Andere artikelen
	Algemeen totaal	Niet voeding	Totaal	Totaal	Textiel en kledingstukken	Schoenen	Totaal	Totaal
1993	98	99	98	105	104	107	100	94
1994	100	101	99	105	105	104	102	99
1995	100	100	100	100	100	100	100	100
1996	105	107	103	99	101	93	108	113
1997	111	113	109	99	100	97	108	124
1998	119	125	115	103	104	101	112	145
1997								
januari	109	115	104	121	127	101	111	110
februari	97	98	96	64	69	48	90	128
maart	111	119	106	98	103	84	96	141
april	112	119	107	110	111	109	102	129
mei	113	112	113	102	98	115	103	121
juni	109	115	105	89	86	102	97	140
juli	109	114	105	114	110	128	125	111
augustus	104	95	111	66	63	78	107	114
september	106	108	105	97	98	93	106	117
oktober	116	116	116	117	115	124	106	118
november	106	106	107	95	98	85	95	116
december	136	138	136	117	123	95	156	149
1998								
januari	118	126	112	124	130	105	126	126
februari	102	102	103	66	69	53	89	133
maart	114	118	110	82	85	72	96	153
april	123	134	115	117	116	123	96	157
mei	121	127	118	113	104	146	101	143
juni	116	120	113	88	88	89	99	150
juli	122	133	114	120	117	129	139	141
augustus	111	110	112	80	80	82	106	135
september	115	124	109	108	110	101	110	140
oktober	131	145	121	125	128	116	107	169
november	115	120	111	100	104	88	108	139
december	143	142	144	118	123	103	162	155
1999								
januari	127	148	111	123	130	98	128	172
februari	106	105	107	61	64	50	89	143
maart	124	139	114	107	112	93	100	173
april	129	134	125	113	114	111	101	159

Totaal voeding

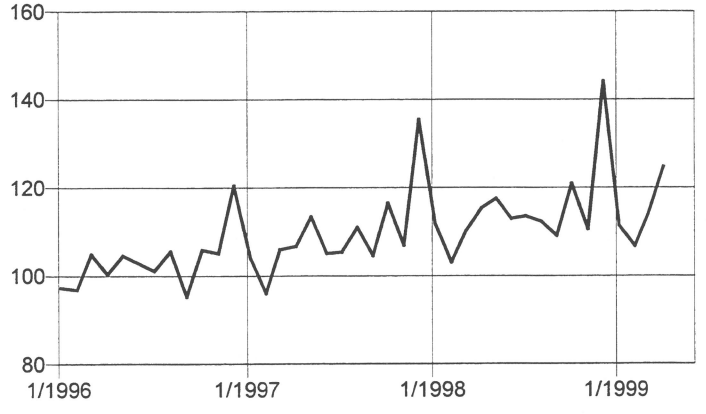

T2. Omzet van de grote distributieondernemingen : Kettingindexcijfers - Basisjaar 1995 = 100 (Vervolg)

Kleinhandelsondernemingen met bijhuizen

Totaal textiel- en kledingsartikelen, schoenen

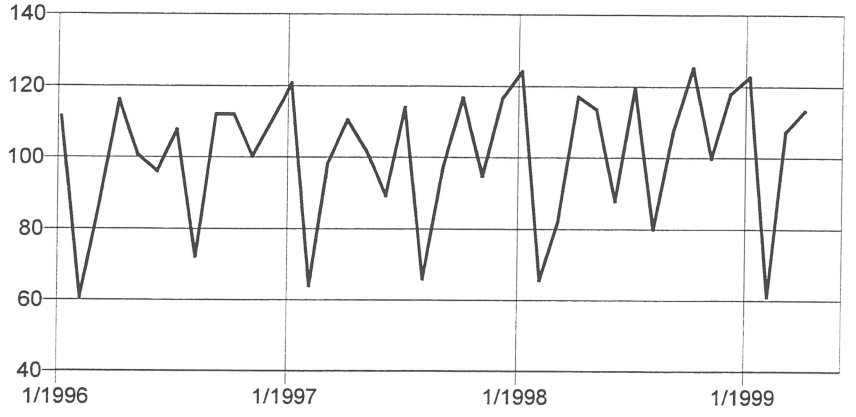

Totaal meubilering- en huishoudartikelen

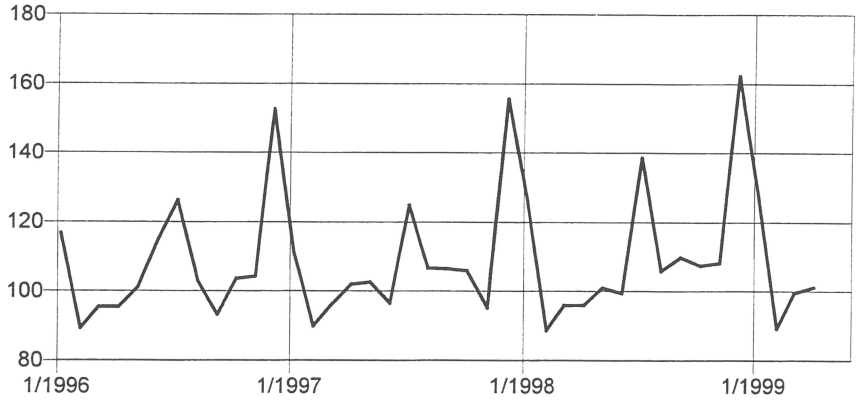

Totaal andere artikelen

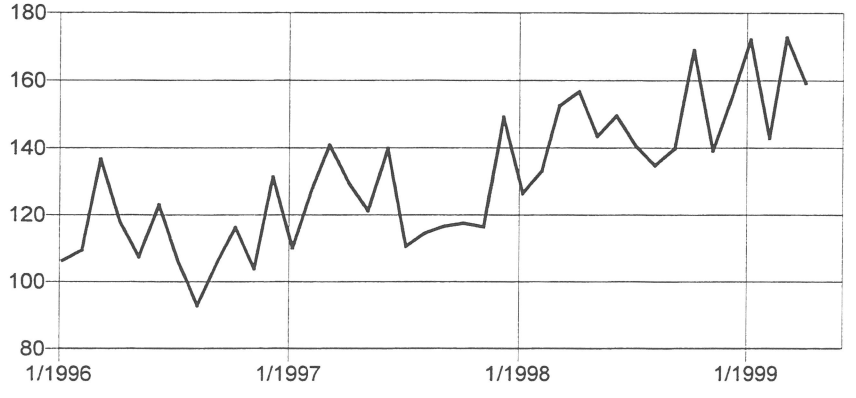

T2. Omzet van de grote distributieondernemingen : Kettingindexcijfers - Basisjaar 1995 = 100 (Vervolg)

T2.6 Verkopen in supermarkten

	K. M. O. - Supermarkten			Grote distributieondernemingen		
	Totaal	Bederfelijke voeding	Niet bederfelijke voeding en andere artikelen	Totaal	Bederfelijke voeding	Niet bederfelijke voeding en andere artikelen
1993	103	99	106	100	94	105
1994	101	99	102	100	101	99
1995	100	100	100	100	100	100
1996	99	101	98	100	99	101
1997	99	102	97	106	106	106
1998	100	105	95	110	112	108
1997						
januari	97	99	95	101	102	100
februari	89	91	87	94	96	91
maart	99	101	97	104	104	104
april	96	100	93	104	105	103
mei	103	104	101	111	111	111
juni	98	101	95	102	102	102
juli	100	104	98	102	101	102
augustus	105	108	101	106	106	106
september	96	99	93	100	101	99
oktober	103	108	98	115	114	115
november	94	97	90	105	103	106
december	112	112	112	133	129	136
1998						
januari	99	103	95	100	102	98
februari	89	95	84	93	96	90
maart	95	99	92	99	105	94
april	97	100	94	112	113	111
mei	103	106	100	115	115	115
juni	98	103	94	108	114	104
juli	102	107	97	111	111	111
augustus	102	108	96	110	111	109
september	95	102	89	106	107	104
oktober	104	113	96	120	120	120
november	95	101	89	109	109	110
december	115	118	111	135	137	132
1999						
januari	97	106	89	109	111	108
februari	92	102	83	104	106	101
maart	100	109	91	110	115	107
april	101	111	91	119	121	118

Totaal K. M. O. - Supermarkten

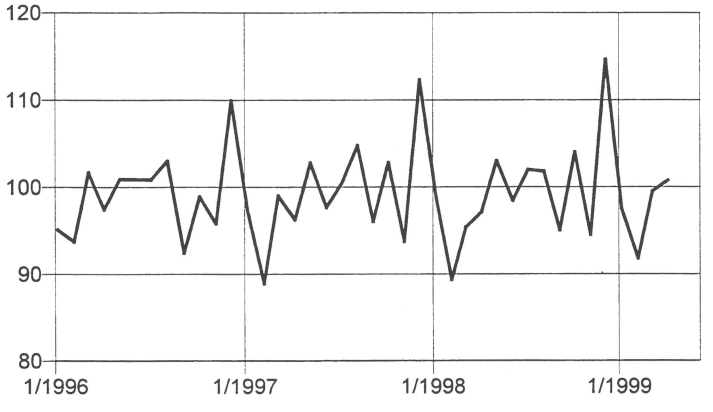

T2. Omzet van de grote distributieondernemingen : Kettingindexcijfers - Basisjaar 1995 = 100 (Vervolg)

T2.7 Verkopen in zelfbedieningszaken

	Totaal verkopen in supermarkten				Algemeen totaal van de verkopen in zelfbedieningszaken		
	Totaal	Bederfelijke voeding	Niet bederfelijke voeding en andere artikelen	Andere verkopen in zelfbedieningszaken van de grote distributie-onderne-mingen	Totaal	K. M. O. - Super-markten	Grote distributie onder-nemingen
1993	101	95	105	86	98	103	98
1994	100	101	99	94	99	101	99
1995	100	100	100	100	100	100	100
1996	100	99	100	79	97	99	96
1997	105	105	105	76	101	99	101
1998	108	110	106	84	104	100	105
1997							
januari	100	101	99	72	96	97	96
februari	93	95	91	64	89	89	88
maart	103	104	103	67	98	99	98
april	102	104	101	71	98	96	98
mei	109	110	109	72	104	103	104
juni	101	102	100	82	98	98	98
juli	101	102	101	70	97	100	96
augustus	106	107	106	76	102	105	101
september	99	101	98	80	97	96	97
oktober	112	113	112	81	108	103	109
november	102	102	103	75	99	94	100
december	129	125	132	107	126	112	128
1998							
januari	100	102	97	79	97	99	96
februari	92	96	89	71	89	89	89
maart	98	104	94	75	95	95	95
april	109	111	108	78	105	97	106
mei	113	113	112	88	109	103	111
juni	106	112	102	81	103	98	104
juli	109	110	108	87	106	102	107
augustus	108	110	106	81	104	102	105
september	103	106	101	75	99	95	100
oktober	117	119	115	90	113	104	115
november	106	107	106	89	104	95	106
december	131	133	128	115	128	115	131
1999							
januari	107	110	104	85	104	97	105
februari	101	105	98	81	98	92	100
maart	108	113	104	94	106	100	108
april	116	119	113	88	112	101	114

Totaal verkopen in supermarkten

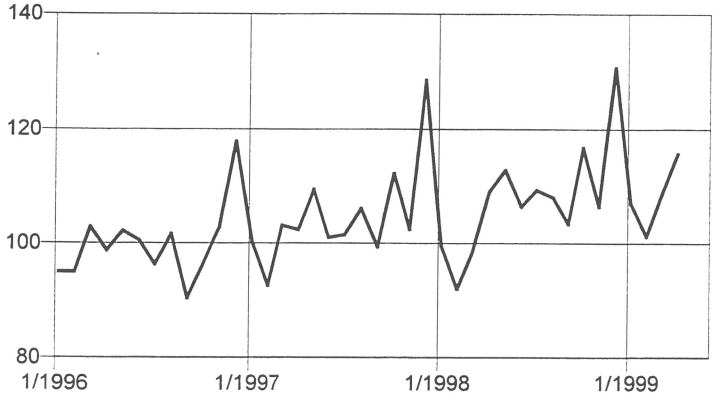

T2. Omzet in de kleinhandel : Kettingindexcijfers - Basisjaar 1995 = 100 (Vervolg)

T2.8 Andere kleinhandelsondernemingen

	Totaal	Voedingsmiddelen en tabak	Textiel- en kledingsartikelen, schoenen	Meubilering- en huishoudartikelen	Andere artikelen
1993	97	97	95	100	97
1994	98	98	95	99	100
1995	100	100	100	100	100
1996	101	101	96	97	103
1997	104	107	98	102	105
1998	108	107	106	106	111
1997					
januari	99	95	103	89	107
februari	89	92	68	84	103
maart	103	104	106	97	104
april	106	105	101	99	114
mei	105	111	100	101	105
juni	108	112	94	108	112
juli	103	104	105	104	101
augustus	91	105	76	92	89
september	106	106	108	102	106
oktober	112	114	112	108	111
november	98	107	89	99	97
december	125	128	116	137	118
1998					
januari	104	98	113	96	109
februari	96	97	78	90	110
maart	110	109	100	103	121
april	111	109	115	104	116
mei	112	115	117	105	112
juni	111	114	92	112	119
juli	110	104	127	111	105
augustus	99	105	100	93	97
september	110	107	116	106	112
oktober	111	109	110	113	110
november	100	101	92	103	101
december	124	120	117	134	125
1999					
januari	104	100	119	98	102
februari	95	95	81	94	103
maart	114	109	121	109	117
april	120	121	122	115	119

Andere kleinhandelsondernemingen - Voedingsmiddelen en tabak

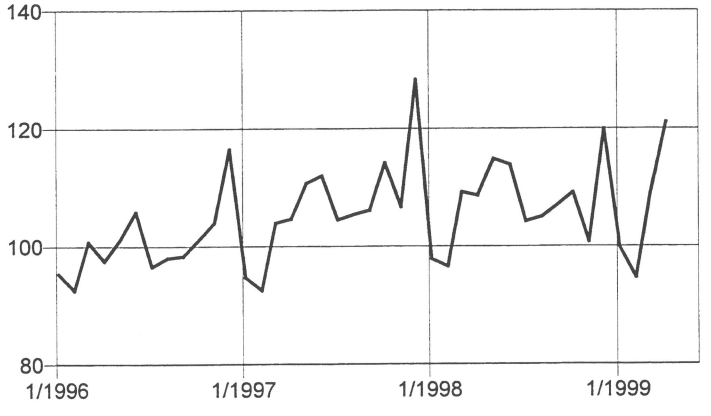

T2. Omzet in de kleinhandel :
Kettingindexcijfers - Basisjaar 1995 = 100 (Vervolg)
Andere kleinhandelsondernemingen

Totaal textiel- en kledingsartikelen, schoenen

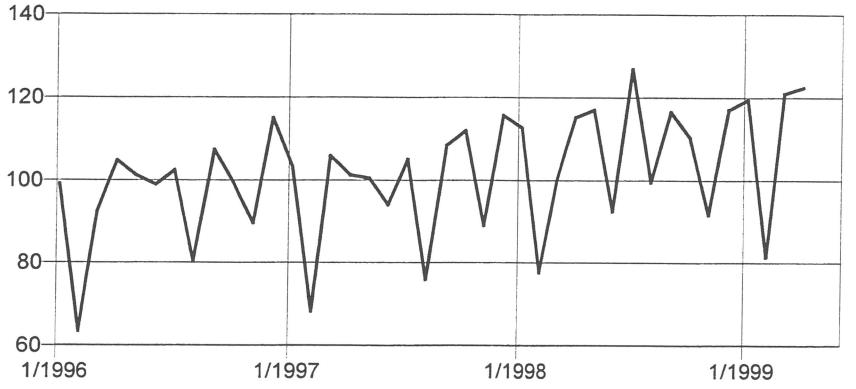

Meubilering- en huishoudartikelen

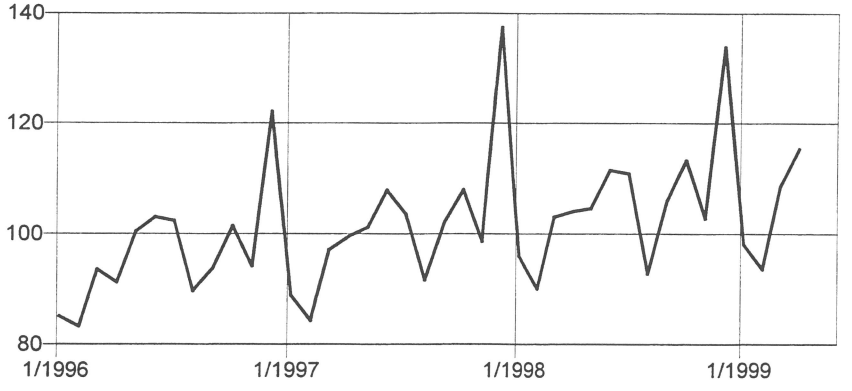

Andere artikelen

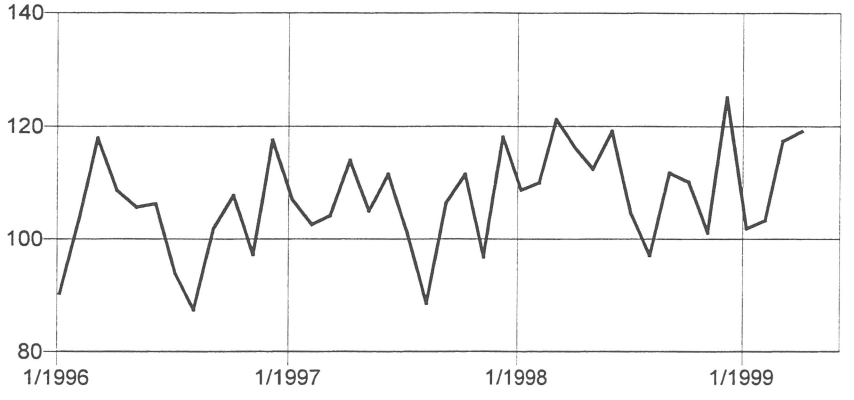

T2. Omzet in de kleinhandel :
Kettingindexcijfers - Basisjaar 1995 = 100 (Vervolg en end)

T2.9 Totale kleinhandel & Nieuwe personenwagens

	Totale kleinhandel						Nieuwe personenwagens	
	Waarde	Hoe-veelheid (1)	Voedings-middelen (2)	Textiel- en kledings-artikelen, schoenen	Meubilering en huishoud-artikelen	Andere artikelen	Waarde	Hoe-veelheid
1993	96	99	95	97	100	96	102	105
1994	98	99	98	97	99	100	110	109
1995	100	100	100	100	100	100	100	100
1996	102	100	105	97	98	105	113	110
1997	107	103	111	100	103	108	114	110
1998	113	108	115	108	107	116	133	125
1997								
januari	103	101	102	109	91	107	158	148
februari	92	91	97	69	85	105	131	130
maart	106	105	108	106	98	109	134	131
april	108	107	108	104	100	116	141	136
mei	108	106	115	102	102	107	113	109
juni	109	107	112	94	108	115	128	123
juli	106	103	108	109	106	103	113	107
augustus	96	94	111	76	94	93	83	78
september	107	104	108	108	103	107	100	99
oktober	114	111	118	115	109	112	114	112
november	102	99	109	92	99	100	84	82
december	129	125	134	118	139	123	69	66
1998								
januari	109	106	108	118	99	111	167	158
februari	99	96	103	77	91	112	147	145
maart	112	109	113	98	104	124	156	151
april	115	112	116	117	105	121	167	159
mei	116	112	120	118	106	116	134	126
juni	114	109	117	93	112	123	149	139
juli	115	111	113	129	114	110	130	120
augustus	104	101	113	98	95	103	108	98
september	113	109	112	117	107	115	114	106
oktober	117	114	119	115	114	118	138	129
november	105	102	109	95	104	107	111	104
december	131	127	135	120	137	131	76	70
1999								
januari	112	108	110	124	102	114	217	194
februari	99	96	104	78	94	109	158	148
maart	117	113	115	118	108	126	196	181
april	115	115	112	125	117	112	168	158
mei							145	133

Totale kleinhandel - Waarde

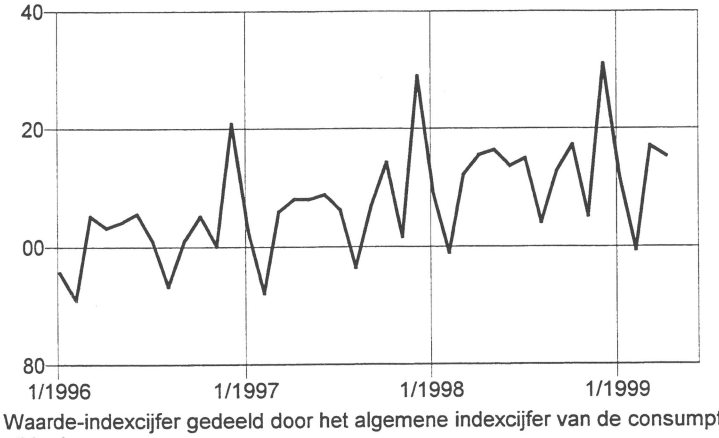

(1) Waarde-indexcijfer gedeeld door het algemene indexcijfer van de consumptieprijzen waaruit de diensten en het uur werden verwijderd.

(2) Voor de kleinhandelsondernemingen zijn de tabaksproducten bij de voedingsproducten gevoegd.

AANVOER, LEVERINGEN EN VOORRADEN VAN EGKS IJZER- EN STAALPRODUCTEN BIJ DE VOORRAADHOUDENDE HANDELAARS

AANVOER, LEVERINGEN EN VOORRADEN VAN EGKS IJZER- EN STAALPRODUCTEN BIJ DE VOORRAADHOUDENDE HANDELAARS

Februari 1999

België

Eenheid: metrieke ton

PRODUCTENGROEPEN	Code	Aanvoer				
		Uit het binnenland		Uit andere EU landen	Uit derde landen	Totaal (11 t/m 14)
		Van andere handelaren	Van andere leveranciers			
		11	12	13	14	10
I. Ongelegeerd staal						
B. Halffabrikaten	200	88	0	2.255	70	2.413
C. Warmgewalste platte producten						
Warmgewalst breedband	310	9.883	22	958	1.281	12.144
Warmgewalst bandstaal	320	407	15.727	7.205	202	23.541
Warmgewalste plaat uit breedband	330	3.551	6.508	6.700	1.542	18.301
Plaat, warmgewalst in andere walserijen, universaalstaal	340	4.978	2.039	3.020	202	10.239
Totaal C	**300**	**18.819**	**24.296**	**17.883**	**3.227**	**64.225**
D. Overige platte producten						
Koudgewalste onbeklede platte producten en elektroplaat	410	2.083	10.264	3.194	1.758	17.299
Vertind blik, andere vertinde plaat,(ECCS), onvertind blik	420	40	314	95	596	1.045
Dompel metallisch beklede plaat	451	840	2.581	1.347	4.460	9.228
Elektrolytisch metallisch beklede plaat	454	457	4.436	2.482	412	7.787
Organisch beklede plaat	457	12	337	1	0	350
Totaal D	**400**	**3.432**	**17.932**	**7.119**	**7.226**	**35.709**
E. Lange producten						
Walsdraad	510	93	193	3.312	1	3.599
Betonstaal	520	1.615	3.759	10.619	1.140	17.133
Staafstaal	530	1.959	4.939	12.706	891	20.495
Zware profielen	540	2.852	7.013	21.005	5.284	36.154
Totaal E	**500**	**6.519**	**15.904**	**47.642**	**7.316**	**77.381**
Totaal I	**600**	**28.858**	**58.132**	**74.899**	**17.839**	**179.728**
II. Roestvrij en hittebestendig staal						
Platte producten	740	818	511	1.143	635	3.107
Lange producten en halffabrikaten	750	143	66	378	146	733
Totaal II	**700**	**961**	**577**	**1.521**	**781**	**3.840**
III. Overige gelegeerd staal	**800**	**40.714**	**974**	**1.448**	**177**	**43.313**
Algemeen totaal (I + II + III)	**900**	**70.533**	**59.683**	**77.868**	**18.797**	**226.881**

AANVOER, LEVERINGEN EN VOORRADEN VAN EGKS IJZER- EN STAALPRODUCTEN BIJ DE VOORRAADHOUDENDE HANDELAARS

Februari 1999

België

Eenheid: metrieke ton

CODE	Leveringen						Voorraden op einde van de maand
	Aan binnenlandse afnemers			Aan andere EU-landen	Aan derde landen	Totaal (21 t/m 25)	
	Aan andere handelaren	Aan bedrijven in de bouwnijverheid (1)	Aan andere verbruikers				
	21	22	23	24	25	20	30
200	54	0	798	256	43	1.151	10.995
310	506	57	7.602	2.509	15	10.689	17.609
320	7.944	24	4.505	10.392	456	23.321	45.145
330	6.408	2.411	6.558	4.506	382	20.265	32.616
340	1.027	633	6.231	3.477	221	11.589	31.654
300	**15.885**	**3.125**	**24.896**	**20.884**	**1.074**	**65.864**	**127.024**
410	2.801	83	6.531	4.652	213	14.280	34.107
420	388	13	186	252	214	1.053	2.477
451	293	258	1.841	5.703	33	8.128	13.275
454	4.014	32	1.337	2.522	294	8.199	21.059
457	0	9	31	404	0	444	741
400	**7.496**	**395**	**9.926**	**13.533**	**754**	**32.104**	**71.659**
510	134	63	37	3	0	237	75.263
520	3.522	15.400	3.356	3.945	146	26.369	- 33.116
530	6.523	2.006	5.334	4.224	247	18.334	50.164
540	10.662	4.636	9.051	8.179	719	33.247	90.070
500	**20.841**	**22.105**	**17.778**	**16.351**	**1.112**	**78.187**	**182.381**
600	**44.276**	**25.625**	**53.398**	**51.024**	**2.983**	**177.306**	**392.059**
740	377	232	1.775	592	180	3.156	4.639
750	174	10	367	93	29	673	1.147
700	**551**	**242**	**2.142**	**685**	**209**	**3.829**	**5.786**
800	**4.187**	**562**	**36.423**	**997**	**55**	**42.224**	**13.796**
900	**49.014**	**26.429**	**91.963**	**52.706**	**3.247**	**223.359**	**411.641**

(1) Met inbegrip van staalconstructiebedrijven.

VERVOER

BEDRIJVIGHEID VAN DE ZEEHAVENS
1.-AANTAL EN TONNENMAAT VAN DE BINNENGEVAREN ZEESCHEPEN (IN 1000 BRUTOREGISTERTON) BRON : GENERALE VERKLARING VOOR BINNENVARENDE ZEESCHEPEN

MAAND-GEMIDDELDEN EN MAANDEN	ALLE BELGISCHE HAVENS				ANTWERPEN				GENT			
	GELADEN		LEDIG		GELADEN		LEDIG		GELADEN		LEDIG	
	AANTAL	TONNEN-MAAT	AANTAL	TONNEN-MAAT	AANTAL	TONNEN-MAAT	AANTAL	TONNEN-MAAT	AANTAL	TONNEN-MAAT	AANTAL	TONNEN-MAAT
1993	2226	18975	559	3290	761	8658	373	2618	154	1499	99	257
1994	2244	19973	547	3554	748	8905	357	2625	163	1668	90	273
1995	2218	21119	507	3176	735	9335	319	2211	166	1758	84	187
1996	2153	21402	522	3378	711	9779	345	2439	171	1824	76	206
1997	2159	24666	528	3489	690	9803	351	2513	174	1966	79	233
1998	2171	26843	531	3798	706	10817	353	2714	169	2020	89	243
1997												
JANUARI	2071	22116	520	2966	22116	10068	339	2156	191	2072	99	238
FEBRUARI	1886	20087	432	2724	20087	8952	292	1920	164	1797	71	209
MAART	2189	22972	602	3701	22972	10247	395	2548	196	1955	77	281
APRIL	2224	23999	530	3412	23999	9916	347	2425	154	1889	72	227
MEI	2286	26536	543	3766	26536	10225	349	2598	173	2051	86	249
JUNI	2151	24438	477	3394	24438	9210	342	2509	146	1448	46	127
JULI	2230	26383	537	3820	26383	10510	348	2621	168	1913	69	199
AUGUSTUS	2168	25660	536	3668	25660	9765	346	2584	162	1739	77	310
SEPTEMBER	2217	25454	522	3735	25454	9561	335	2554	173	1975	87	272
OKTOBER	2181	25596	586	3930	25596	9743	395	3009	185	2243	82	254
NOVEMBER	2247	27232	501	3239	27232	9604	353	2544	192	2331	85	203
DECEMBER	2058	25515	549	3511	25515	9838	367	2686	181	2176	97	228
1998												
JANUARI	1978	25431	526	3488	686	10083	341	2430	166	2021	95	298
FEBRUARI	1899	23306	537	3439	634	9374	359	2674	174	2189	82	149
MAART	2250	27623	543	3409	729	10678	371	2552	185	2148	83	198
APRIL	2215	27398	537	3843	686	10756	356	2656	173	2409	81	271
MEI	2256	27886	522	3955	742	11236	365	2770	169	2096	86	179
JUNI	2245	27004	524	3493	721	10684	313	2385	161	2361	98	265
JULI	2314	28719	495	3904	740	11363	336	2791	159	2008	85	258
AUGUSTUS	2208	27411	525	3879	724	11134	356	2931	163	2026	77	171
SEPTEMBER	2228	26422	537	3834	703	10884	358	2511	150	1926	96	377
OKTOBER	2176	27291	532	3931	688	10843	348	2847	174	2078	101	317
NOVEMBER	2208	27032	548	3900	697	11364	357	2767	183	2396	106	262
DECEMBER	2078	26590	551	4495	727	11399	373	3255	165	2315	75	169
1999												
JANUARI	1992	26746	504	3852	682	11197	320	2686	171	2317	93	225
FEBRUARI	1907	24515	506	3408	595	9588	317	2483	152	2038	110	218

MAAND-GEMIDDELDEN EN MAANDEN	BRUGGE-ZEEBRUGGE				OOSTENDE				BRUSSEL (INCL. NIJVERHEIDSBEKKEN)			
	GELADEN		LEDIG		GELADEN		LEDIG		GELADEN		LEDIG	
	AANTAL	TONNEN-MAAT	AANTAL	TONNEN-MAAT	AANTAL	TONNEN-MAAT	AANTAL	TONNEN-MAAT	AANTAL	TONNEN-MAAT	AANTAL	TONNEN-MAAT
1993	773	5575	74	388	427	2437	10	10	15	18	10	11
1994	776	5697	71	410	416	2386	9	12	17	25	9	11
1995	761	5904	70	348	388	2368	11	13	15	23	8	11
1996	705	5469	61	323	399	2369	9	14	17	27	15	23
1997	741	8467	87	512	343	2098	6	14	20	38	18	30
1998	773	9516	69	514	301	1725	9	15	22	52	10	20
1997												
JANUARI	658	5614	63	406	312	1811	12	31	17	32	25	39
FEBRUARI	655	5804	63	489	251	1545	5	20	15	26	15	23
MAART	675	6303	156	699	353	1670	8	27	17	38	23	36
APRIL	790	7991	142	662	351	2003	4	6	24	47	22	36
MEI	775	9407	103	635	389	2297	1	1	20	35	15	25
JUNI	773	9346	78	440	370	2458	5	4	21	34	17	33
JULI	787	9321	85	508	387	2624	5	8	21	31	13	35
AUGUSTUS	715	9088	68	441	427	2650	6	16	18	35	19	35
SEPTEMBER	767	9376	73	519	333	2238	4	3	18	26	15	24
OKTOBER	803	9824	79	447	304	1542	4	6	25	44	23	36
NOVEMBER	818	10606	61	344	344	2304	13	25	21	40	8	14
DECEMBER	676	8927	74	555	299	2009	10	18	26	70	16	25
1998												
JANUARI	723	8994	61	496	235	1807	15	27	18	44	13	20
FEBRUARI	743	9061	66	427	152	467	13	20	19	42	14	22
MAART	817	10046	62	324	281	1976	11	16	24	71	14	27
APRIL	784	9754	57	465	347	2159	6	6	18	38	13	26
MEI	778	9709	69	546	334	2021	6	10	23	59	7	15
JUNI	776	9418	85	597	345	1885	5	11	27	68	15	29
JULI	782	10254	60	508	383	2179	8	9	31	72	7	16
AUGUSTUS	722	9301	73	549	361	2043	7	11	20	37	10	17
SEPTEMBER	814	9296	71	551	335	1893	2	9	18	38	4	8
OKTOBER	824	9949	75	501	283	1619	4	4	15	31	9	13
NOVEMBER	782	9382	71	498	314	1616	17	37	30	64	7	11
DECEMBER	728	9028	76	701	236	1029	14	19	24	60	12	30
1999												
JANUARI	749	9638	80	674	187	850	7	16	21	44	11	20
FEBRUARI	761	9570	62	487	223	875	6	10	26	81	11	19

BEDRIJVIGHEID VAN DE ZEEHAVENS (VERVOLG)
2.-AANTAL EN TONNENMAAT VAN DE BUITENGEVAREN ZEESCHEPEN (IN 1000 BRUTOREGISTERTON) BRON : GENERALE VERKLARING VOOR BUITENVARENDE ZEESCHEPEN

MAAND-GEMIDDELDEN EN MAANDEN	ALLE BELGISCHE HAVENS				ANTWERPEN				GENT			
	GELADEN		LEDIG		GELADEN		LEDIG		GELADEN		LEDIG	
	AANTAL	TONNEN-MAAT	AANTAL	TONNEN-MAAT	AANTAL	TONNEN-MAAT	AANTAL	TONNEN-MAAT	AANTAL	TONNEN-MAAT	AANTAL	TONNEN-MAAT
1993	1968	15711	800	6351	758	7606	374	3612	126	525	128	1238
1994	1966	16787	812	6619	749	7925	348	3630	123	656	133	1305
1995	1924	17512	828	6861	736	8240	333	3593	116	601	136	1352
1996	1926	18495	758	6306	763	9172	294	3157	111	678	142	1386
1997	1943	22027	583	6282	750	9221	291	3282	116	720	143	1564
1998	1957	23257	588	5687	769	9814	286	3686	125	809	136	1596
1997												
JANUARI	1834	18047	623	6569	728	8926	307	3068	136	679	160	2137
FEBRUARI	1655	17299	521	5872	664	8110	285	3360	103	655	133	1310
MAART	1965	19806	647	6830	797	9533	332	3678	111	728	161	1533
APRIL	1993	19870	596	6174	749	8887	306	3288	107	660	129	1513
MEI	2026	23413	606	6374	750	9688	301	3090	122	796	139	1421
JUNI	1880	21737	530	5644	732	8904	271	2946	78	548	117	1187
JULI	2087	23654	614	6784	787	9838	310	3648	97	629	140	1479
AUGUSTUS	1946	22502	543	6298	708	8960	276	3351	121	796	119	1361
SEPTEMBER	1952	22589	610	6169	742	8909	286	2936	123	734	156	1676
OKTOBER	2023	22975	591	6078	800	9731	267	3020	124	867	152	1651
NOVEMBER	2003	23991	546	6170	753	9624	268	3188	132	802	150	1726
DECEMBER	1935	22442	565	6418	795	9538	287	3316	132	683	154	1769
1998												
JANUARI	1848	21716	556	6605	739	8965	282	3344	134	769	133	1646
FEBRUARI	1745	20431	538	5776	745	8941	257	3110	117	644	138	1651
MAART	1985	23615	622	6736	787	9339	292	3381	119	745	159	1705
APRIL	2006	24338	594	6995	773	9999	279	3850	113	752	141	1766
MEI	1988	24050	603	7142	768	9958	314	3877	130	835	131	1632
JUNI	1997	23047	594	7093	753	9445	287	3854	131	880	135	1812
JULI	2068	25056	614	6629	779	10718	292	3619	108	734	142	1472
AUGUSTUS	1968	23186	577	7083	777	9941	282	3659	99	569	123	1451
SEPTEMBER	2057	23973	574	6675	789	9933	272	3944	150	948	126	1471
OKTOBER	1985	23913	566	6531	764	10047	273	3638	139	887	133	1447
NOVEMBER	1983	23286	581	6915	768	10186	279	3782	151	1124	136	1392
DECEMBER	1851	22477	641	7719	786	10296	319	4177	109	817	133	1705
1999												
JANUARI	1763	22224	592	6976	687	9596	286	3828	122	811	139	1764
FEBRUARI	1766	21782	514	6099	677	9140	247	3333	141	854	120	1358

MAAND-GEMIDDELDEN EN MAANDEN	BRUGGE-ZEEBRUGGE				OOSTENDE				BRUSSEL (INCL. NIJVERHEIDSBEKKEN)			
	GELADEN		LEDIG		GELADEN		LEDIG		GELADEN		LEDIG	
	AANTAL	TONNEN-MAAT	AANTAL	TONNEN-MAAT	AANTAL	TONNEN-MAAT	AANTAL	TONNEN-MAAT	AANTAL	TONNEN-MAAT	AANTAL	TONNEN-MAAT
1993	643	4762	199	1162	357	2353	79	98	15	16	14	17
1994	633	4917	215	1283	350	2288	77	100	13	16	15	18
1995	615	4929	215	1234	331	2276	65	96	12	18	14	22
1996	567	4668	198	1137	341	2275	67	106	18	27	16	24
1997	624	7658	203	1291	288	2028	62	96	20	35	17	32
1998	658	8949	180	1084	247	1593	62	118	13	24	22	52
1997												
JANUARI	556	4855	171	1317	263	1750	64	103	28	46	15	26
FEBRUARI	585	5265	183	1062	205	1571	54	80	18	30	15	27
MAART	582	5700	240	1351	293	1653	68	106	33	57	11	20
APRIL	691	6688	250	1403	290	1909	63	95	26	46	20	44
MEI	664	8549	212	1470	311	2214	84	127	19	32	9	19
JUNI	625	8270	223	1393	303	2405	68	105	9	19	12	21
JULI	669	8686	208	1326	364	2600	33	48	14	27	24	38
AUGUSTUS	599	8490	180	1031	359	2543	68	108	17	28	16	31
SEPTEMBER	631	8536	209	1318	281	2168	59	90	19	32	19	30
OKTOBER	675	9017	209	1325	239	1424	67	106	28	45	21	37
NOVEMBER	674	9533	196	1317	296	2231	62	106	16	25	19	38
DECEMBER	589	8304	153	1179	247	1870	50	82	18	29	23	58
1998												
JANUARI	601	8294	172	1158	212	1789	43	82	17	31	19	42
FEBRUARI	627	8489	186	946	92	374	72	114	18	28	16	38
MAART	685	9627	191	1025	230	1868	62	129	17	32	23	55
APRIL	662	9163	179	1080	279	2002	76	167	15	29	18	41
MEI	650	9047	186	1140	280	1899	58	140	9	19	23	60
JUNI	681	9130	192	1047	279	1760	68	122	16	31	28	67
JULI	686	9438	149	934	336	2071	53	108	10	21	28	64
AUGUSTUS	616	8607	177	1207	313	1941	55	114	12	25	18	49
SEPTEMBER	708	9102	189	1098	277	1803	60	102	8	16	19	40
OKTOBER	705	9287	178	1027	223	1488	64	127	12	18	16	35
NOVEMBER	678	8930	203	1233	253	1178	75	121	10	15	26	64
DECEMBER	602	8273	152	1111	192	945	55	88	12	24	25	63
1999												
JANUARI	660	8924	168	1189	152	799	47	75	13	24	16	37
FEBRUARI	656	9219	174	1120	143	745	86	142	12	19	21	49

BINNENSCHEEPVAART 1.EVOLUTIE IN DE TIJD

A) ONDERVERDELING VAN HET VERVOER OP DE BINNENWATEREN IN UITVOER, INVOER, DOORVOER EN BINNENLANDS VERKEER (IN 1000 T EN 1.000.000 TKM)

MAAND-GEMIDDELDEN EN MAANDEN	UITVOER		INVOER		DOORVOER		BINNENLANDS VERKEER		TOTAAL	
	T	TKM	T	TKM	T	TKM	T	TKM	T	TKM
1993	2575	100	3782	181	210	28	1479	109	8052	417
1994	2641	110	4122	204	229	30	1596	120	8589	465
1995	2873	115	4253	218	243	32	1512	118	8881	484
1996	2920	114	4285	215	245	32	1506	122	8986	482
1996										
JANUARI	2627	104	4034	202	230	30	1464	120	8385	457
FEBRUARI	2363	92	3626	193	209	30	1371	110	7570	424
MAART	3053	103	4452	214	150	20	1471	122	9126	450
APRIL	3065	117	4574	231	234	30	1500	118	9375	495
MEI	3070	124	4714	232	304	39	1412	120	9500	515
JUNI	3165	128	4428	217	314	41	1504	121	9410	506
JULI	2849	106	3994	192	224	28	1349	103	8416	428
AUGUSTUS	2939	111	4283	219	203	25	1494	121	8919	476
SEPTEMBER	2844	119	4313	218	246	31	1641	134	9044	501
OKTOBER	3250	132	4581	237	270	35	1748	140	9850	545
NOVEMBER	3149	132	4384	216	279	38	1593	131	9404	516
DECEMBER	2661	98	4370	210	272	35	1524	127	8827	470
1997										
JANUARI	2141	87	2869	135	186	24	1607	127	6804	372
FEBRUARI	2535	109	3833	200	248	34	1433	121	8049	464
MAART	2807	113	4303	218	226	28	1533	125	8870	484
APRIL	2849	119	4720	243	198	24	1674	143	9440	529
MEI	3013	120	4372	213	189	23	1608	132	9182	488
JUNI	3276	130	4738	247	219	27	1621	127	9853	531
JULI	3325	121	3985	204	223	27	1618	131	9150	483
AUGUSTUS	2931	113	4221	212	191	23	1550	132	8893	479
SEPTEMBER	3254	138	4462	232	218	27	1766	143	9700	540

BINNENSCHEEPVAART (VERVOLG) 1.EVOLUTIE IN DE TIJD

B) BEDRIJVIGHEID NAAR DE AARD VAN DE VERVOERDE GOEDEREN (N.V.S. NOMENCLATUUR) (IN 1 000 T)

MAAND-GEMIDDELDEN EN MAANDEN	LANDBOUW-PRODUKTEN EN LEVENDE DIEREN	VOEDINGS-PRODUKTEN EN VEEVOEDER	VASTE BRAND-STOFFEN	AARDOLIEN EN DIS-TILLATIE-PRODUKTEN DAARVAN	ERTSEN EN METAAL-RESIDUEN	PRODUKTEN VAN DE METAAL-INDUSTRIE	RUWE MI-NERALEN EN FA-BRIKATEN DAARVAN, BOUWMA-TERIALEN	MEST-STOFFEN	CHEMISCHE PRODUKTEN	MACHINES, VOERTUI-GEN, DI-VERSE FA-BRIKATEN N.E.G., SPECIALE TRANSAC-TIES	TOTAAL
1993	414	490	430	1773	481	342	2406	385	570	758	8052
1994	424	449	463	1812	496	372	2640	431	695	809	8589
1995	389	432	499	1760	522	395	2723	456	753	952	8881
1996	395	390	556	1666	497	337	2711	486	843	1102	8986
1996											
JANUARI	423	513	624	1690	459	293	2084	547	834	888	8385
FEBRUARI	353	389	481	1771	470	273	1694	496	855	786	7570
MAART	312	338	572	1779	398	344	2802	497	1068	1016	9126
APRIL	389	392	529	1612	597	363	3057	465	816	1151	9375
MEI	524	425	487	1577	507	341	3145	483	832	1178	9500
JUNI	465	357	563	1399	453	374	3346	507	795	1152	9410
JULI	391	321	518	1572	464	286	2260	521	866	1218	8416
AUGUSTUS	344	331	587	1538	560	301	2826	431	862	1137	8919
SEPTEMBER	364	331	481	1661	483	382	2963	425	779	1174	9044
OKTOBER	378	407	676	1742	550	397	3291	467	865	1076	9850
NOVEMBER	445	435	644	1768	535	354	2855	444	757	1168	9404
DECEMBER	348	444	506	1882	484	336	2208	545	791	1281	8827
1997											
JANUARI	228	392	392	1808	430	297	1164	386	722	985	6804
FEBRUARI	308	395	495	1496	405	325	2401	508	720	998	8049
MAART	330	432	631	1517	528	392	2626	477	774	1163	8870
APRIL	320	363	554	1561	600	419	3060	530	772	1261	9440
MEI	329	469	457	1644	504	417	2857	446	735	1324	9182
JUNI	314	374	605	1761	610	408	3350	458	905	1069	9853
JULI	286	368	740	1965	509	464	2275	481	857	1205	9150
AUGUSTUS	358	422	461	1690	505	383	2691	415	790	1176	8893
SEPTEMBER	314	375	605	1761	610	408	3350	458	905	1069	9700

BINNENSCHEEPVAART (VERVOLG) 1.EVOLUTIE IN DE TIJD

C) GRENSOVERSCHRIJDEND VERKEER

MAAND-GEMIDDELDEN EN MAANDEN	INKOMEND				UITGAAND				AANTAL LEDIGE SCHEPEN			
	FRANSE GRENS		NEDERLANDSE GRENS		FRANSE GRENS		NEDERLANDSE GRENS		INKOMEND		UITGAAND	
	GOE-DEREN (1000 T)	AANTAL GELADEN SCHEPEN	GOE-DEREN (1000 T)	AANTAL GELADEN SCHEPEN	GOE-DEREN (1000 T)	AANTAL GELADEN SCHEPEN	GOE-DEREN (1000 T)	AANTAL GELADEN SCHEPEN	FRANSE GRENS	NEDER-LANDSE GRENS	FRANSE GRENS	NEDER-LANDSE GRENS

BINNENSCHEEPVAART (VERVOLG) 1.EVOLUTIE IN DE TIJD

D) BEDRIJVIGHEID OP DE WATERWEGEN (CIJFERS PER BEKKEN IN 1 000 000 TKM) (1)

MAAND-GEMIDDELDEN EN MAANDEN	BEKKEN VAN DE ZEESCHELDE (LENGTE : 306,7 KM) (2)	KEMPENSE KANALEN (LENGTE : 329,3 KM) (2)	BRABANTSE KANALEN (LENGTE : 130,4 KM) (2)	MAAS EN SAMBER (LENGTE : 238,5 KM) (2)	BEKKEN VAN DE BOVENSCHELDE (LENGTE : 327,7 KM) (2)	CENTRUM EN BORINAGE (LENGTE : 92,6 KM) (2)	IJZERBEKKEN EN KUST (LENGTE : 144,4 KM) (2)
	1	2	3	4	5	6	7
1993	116	152	20	40	85	4	1
1994	122	178	21	48	90	4	1
1995	126	183	22	52	95	4	1
1996	128	185	20	52	94	4	1
1996							
JANUARI	123	177	19	45	88	3	1
FEBRUARI	116	175	20	37	74	2	1
MAART	123	193	21	53	67	2	1
APRIL	128	190	20	55	96	4	1
MEI	136	187	19	58	109	5	1
JUNI	131	180	19	60	110	4	2
JULI	121	161	16	41	85	3	2
AUGUSTUS	126	186	20	51	87	4	1
SEPTEMBER	122	199	19	58	99	4	1
OKTOBER	140	203	25	61	112	4	1
NOVEMBER	136	187	22	57	108	5	1
DECEMBER	135	179	19	43	90	3	1
1997							
JANUARI	96	172	18	26	59	1	-
FEBRUARI	121	180	20	46	92	5	1
MAART	122	185	24	48	99	4	1
APRIL	129	211	24	57	101	5	1
MEI	125	187	20	55	96	5	1
JUNI	136	201	23	65	101	4	1
JULI	127	194	19	51	87	4	1
AUGUSTUS	120	189	19	59	88	4	1
SEPTEMBER	131	209	23	69	103	5	1

(1) KOL.1,2,3,4,5,6 EN 7 : TOTAAL DER VERVOERPRESTATIES IN HET BEKKEN,ZIJNDE DE VERTREKKEN VANUIT HET BEKKEN, DE AANKOMSTEN IN HET BEKKEN, HET VERVOER BINNEN HET BEKKEN EN DE DOORVOER DOORHEEN HET BEKKEN
(2) LENGTE VANAF 1.1.1986.

BINNENSCHEEPVAART (VERVOLG)

2. VERKEER GEDURENDE DE MAAND SEPTEMBER 1997

A) INDELING VAN HET VERKEER VAN ELKE NATIONALITEIT VOLGENS DE VERKEERSRELATIE

VERKEERSRELATIE	BINNEN-SCHIP OF KUST-VAAR-TUIG	GELADEN SCHEPEN (KUSTVAARTUIGEN)					LEDIGE SCHEPEN (KUSTVAARTUIGEN)			SLEEPBOTEN EN DUWERS	
		AANTAL REIZEN	GOEDEREN 1000 T	GOEDEREN 1000 TKM IN BELGIE	LAAD-VERMOGEN (1000 T VOOR B 1000 BRT VOOR K)	IN BELGIE AFGE-LEGDE AFSTAND 1000 KM	AANTAL REIZEN	LAAD-VERMOGEN (1000 T VOOR B 1000 BRT VOOR K)	IN BELGIE AFGE-LEGDE AFSTAND 1000 KM	AANTAL REIZEN	IN BELGIE AFGE-LEGDE AFSTAND 1000 KM
BINNENLANDS VERKEER	B	2498	1766	142957	2287	175	3101	2945	232	1107	44
	K	-	-	-	-	-	19	28	1	-	-
INGAAND VERKEER	B	5515	4434	228745	8550	267	2286	2650	137	535	31
	K	22	28	3525	35	3	24	35	2	-	-
WAARVAN :											
- FRANKRIJK NAAR BELGIE LANGS FRANSE GRENS	B	398	123	16894	186	52	448	208	71	64	7
	K	-	-	-	-	-	-	-	-	-	-
- FRANKRIJK NAAR BELGIE LANGS NEDERLANDSE GRENS	B	164	126	3042	248	4	36	58	1	1	-
	K	-	-	-	-	-	1	1	-	-	-
- NEDERLAND NAAR BELGIE	B	3521	3185	175495	5727	169	1371	1571	58	462	24
	K	-	-	-	-	-	13	18	1	-	-
- DUITSLAND NAAR BELGIE	B	1352	973	32615	2240	40	383	708	7	7	-
	K	2	3	291	3	-	1	1	-	-	-
- VERENIGD KONINKRIJK NAAR BELGIE	B	-	-	-	-	-	-	-	-	-	-
	K	11	16	2253	18	2	8	14	1	-	-
- ZWITSERLAND NAAR BELGIE	B	71	22	500	139	1	47	105	1	-	-
	K	-	-	-	-	-	-	-	-	-	-
- LUXEMBURG NAAR BELGIE	B	1	1	13	1	-	-	-	-	-	-
	K	-	-	-	-	-	-	-	-	-	-
- ANDERE LANDEN NAAR BELGIE	B	8	3	186	8	-	1	1	-	1	-
	K	9	9	981	14	1	1	1	-	-	-
UITGAAND VERKEER	B	5041	3206	131695	7947	236	3053	3781	160	527	26
	K	36	48	6168	57	4	5	7	-	-	-
WAARVAN :											
- BELGIE NAAR FRANKRIJK LANGS FRANSE GRENS	B	669	222	34961	298	103	241	116	27	66	8
	K	-	-	-	-	-	-	-	-	-	-
- BELGIE NAAR FRANKRIJK LANGS NEDERLANDSE GRENS	B	131	85	2020	148	3	3	2	-	1	-
	K	3	4	299	4	-	-	-	-	-	-
- BELGIE NAAR NEDERLAND	B	2818	1705	70966	4820	101	2700	3524	129	448	18
	K	2	1	70	2	-	2	3	-	-	-
- BELGIE NAAR DUITSLAND	B	1245	1069	21326	2318	25	107	136	3	12	-
	K	6	8	1068	8	1	2	3	-	-	-
- BELGIE NAAR VERENIGD KONINKRIJK	B	-	-	-	-	-	-	-	-	-	-
	K	18	26	3761	33	3	1	2	-	-	-
- BELGIE NAAR ZWITSERLAND	B	175	123	2394	359	3	1	2	-	-	-
	K	1	1	205	1	-	-	-	-	-	-
- BELGIE NAAR LUXEMBURG	B	1	1	16	1	-	-	-	-	-	-
	K	-	-	-	-	-	-	-	-	-	-
- BELGIE NAAR ANDERE LANDEN	B	2	1	12	2	-	1	1	-	-	-
	K	6	8	764	9	1	-	-	-	-	-
DOORGAAND VERKEER	B	535	217	26746	291	67	181	102	21	45	6
	K	1	1	100	2	-	-	-	-	-	-
ALGEMEEN TOTAAL	B	13589	9623	530143	19075	745	8621	9478	550	2214	107
	K	59	77	9792	94	7	48	71	4	-	-

BINNENSCHEEPVAART (VERVOLG)

2. VERKEER GEDURENDE DE MAAND SEPTEMBER 1997

B) INDELING VAN DE BELGISCHE SCHEPEN (1) VOLGENS DE VERKEERSRELATIE

VERKEERSRELATIE	BINNEN-SCHIP OF KUST-VAAR-TUIG	GELADEN SCHEPEN (KUSTVAARTUIGEN)					LEDIGE SCHEPEN (KUSTVAARTUIGEN)			SLEEPBOTEN EN DUWERS	
		AANTAL REIZEN	GOEDEREN 1000 T	GOEDEREN 1000 TKM IN BELGIE	LAAD-VERMOGEN (1000 T VOOR B 1000 BRT VOOR K)	IN BELGIE AFGE-LEGDE AFSTAND 1000 KM	AANTAL REIZEN	LAAD-VERMOGEN (1000 T VOOR B 1000 BRT VOOR K)	IN BELGIE AFGE-LEGDE AFSTAND 1000 KM	AANTAL REIZEN	IN BELGIE AFGE-LEGDE AFSTAND 1000 KM
BINNENLANDS VERKEER	B	2172	1450	119309	1897	150	2275	2057	169	955	36
	K	-	-	-	-	-	1	-	-	-	-
INGAAND VERKEER	B	1422	1395	102116	2315	95	654	537	81	164	13
	K	1	1	138	1	-	-	-	-	-	-
WAARVAN :											
- FRANKRIJK NAAR BELGIE LANGS FRANSE GRENS	B	113	39	5745	58	16	322	146	58	11	2
	K	-	-	-	-	-	-	-	-	-	-
- FRANKRIJK NAAR BELGIE LANGS NEDERLANDSE GRENS	B	57	42	883	85	1	6	7	-	1	-
	K	-	-	-	-	-	-	-	-	-	-
- NEDERLAND NAAR BELGIE	B	1025	1102	86313	1805	68	296	318	21	152	11
	K	-	-	-	-	-	-	-	-	-	-
- DUITSLAND NAAR BELGIE	B	220	210	8960	353	9	27	58	1	-	-
	K	1	1	138	1	-	-	-	-	-	-
- VERENIGD KONINKRIJK NAAR BELGIE	B	-	-	-	-	-	-	-	-	-	-
	K	-	-	-	-	-	-	-	-	-	-
- ZWITSERLAND NAAR BELGIE	B	7	3	216	14	-	3	8	-	-	-
	K	-	-	-	-	-	-	-	-	-	-
- LUXEMBURG NAAR BELGIE	B	-	-	-	-	-	-	-	-	-	-
	K	-	-	-	-	-	-	-	-	-	-
- ANDERE LANDEN NAAR BELGIE	B	-	-	-	-	-	-	-	-	-	-
	K	-	-	-	-	-	-	-	-	-	-
UITGAAND VERKEER	B	1429	812	60429	1842	119	786	1122	56	154	10
	K	-	-	-	-	-	-	-	-	-	-
WAARVAN :											
- BELGIE NAAR FRANKRIJK LANGS FRANSE GRENS	B	415	141	23371	188	67	90	52	13	17	2
	K	-	-	-	-	-	-	-	-	-	-
- BELGIE NAAR FRANKRIJK LANGS NEDERLANDSE GRENS	B	55	31	770	53	1	-	-	-	-	-
	K	-	-	-	-	-	-	-	-	-	-
- BELGIE NAAR NEDERLAND	B	786	478	31439	1269	45	671	1037	42	135	8
	K	-	-	-	-	-	-	-	-	-	-
- BELGIE NAAR DUITSLAND	B	158	145	4142	306	5	25	33	1	2	-
	K	-	-	-	-	-	-	-	-	-	-
- BELGIE NAAR VERENIGD KONINKRIJK	B	-	-	-	-	-	-	-	-	-	-
	K	-	-	-	-	-	-	-	-	-	-
- BELGIE NAAR ZWITSERLAND	B	15	17	706	26	1	-	-	-	-	-
	K	-	-	-	-	-	-	-	-	-	-
- BELGIE NAAR LUXEMBURG	B	-	-	-	-	-	-	-	-	-	-
	K	-	-	-	-	-	-	-	-	-	-
- BELGIE NAAR ANDERE LANDEN	B	-	-	-	-	-	-	-	-	-	-
	K	-	-	-	-	-	-	-	-	-	-
DOORGAAND VERKEER	B	108	44	6022	62	16	29	22	4	3	-
	K	-	-	-	-	-	-	-	-	-	-
ALGEMEEN TOTAAL	B	5131	3702	287876	6116	379	3744	3738	309	1276	59
	K	1	1	138	1	-	1	-	-	-	-

(1) BINNENSCHEPEN (OF KUSTVAARTUIGEN), WAARVAN DE EIGENAAR DE BELGISCHE NATIONALITEIT BEZIT

BINNENSCHEEPVAART (VERVOLG)

2. VERKEER GEDURENDE DE MAAND SEPTEMBER 1997

C) INDELING VAN HET GOEDERENVERVOER (1000 T) DOOR SCHEPEN VAN ALLE NATIONALITEITEN, VOLGENS DE AARD DER VERVOERDE GOEDEREN (N.V.S.-NOMENCLATUUR)

VERKEERSRELATIE	BINNEN-SCHIP OF KUST-VAAR-TUIG	LANDBOUWPRODUKTEN EN LEVENDE DIEREN	VOEDINGSPRODUKTEN EN VEEVOEDERS	VASTE BRANDSTOFFEN	AARDOLIEN EN DISTILLATIE PRODUKTEN DAARVAN	ERTSEN EN METAALRESIDUEN	PRODUKTEN VAN DE METAALINDUSTRIE	RUWE MINERALEN EN FABRIKATEN DAARVAN, BOUWMATERIALEN	MESTSTOFFEN	CHEMISCHE PRODUKTEN	MACHINES, VOERTUIGEN, DIVERSE FABRIKATEN N.E.G. EN SPECIALE TRANSAKTIES	TOTAAL
BINNENLANDS VERKEER	B	30	99	176	389	97	70	672	109	99	25	1766
	K	-	-	-	-	-	-	-	-	-	-	-
INGAAND VERKEER	B	238	194	184	632	261	157	1621	187	322	638	4434
	K	5	-	-	-	1	5	16	-	-	-	28
WAARVAN :												
- FRANKRIJK NAAR BELGIE LANGS FRANSE GRENS	B	60	22	-	-	-	4	20	-	9	8	123
	K	-	-	-	-	-	-	-	-	-	-	-
- FRANKRIJK NAAR BELGIE LANGS NEDERLANDSE GRENS	B	33	19	-	-	1	6	27	5	3	33	126
	K	-	-	-	-	-	-	-	-	-	-	-
- NEDERLAND NAAR BELGIE	B	20	110	168	627	225	52	1291	107	228	355	3185
	K	-	-	-	-	-	-	-	-	-	-	-
- DUITSLAND NAAR BELGIE	B	125	43	16	1	34	91	283	75	82	223	973
	K	-	-	-	-	1	1	-	-	-	-	3
- VERENIGD KONINKRIJK NAAR BELGIE	B	-	-	-	-	-	-	-	-	-	-	-
	K	-	-	-	-	-	1	15	-	-	-	16
- ZWITSERLAND NAAR BELGIE	B	-	-	-	3	-	1	-	-	-	18	22
	K	-	-	-	-	-	-	-	-	-	-	-
- LUXEMBURG NAAR BELGIE	B	-	-	-	-	-	-	-	-	-	1	1
	K	-	-	-	-	-	-	-	-	-	-	-
- ANDERE LANDEN NAAR BELGIE	B	-	-	-	-	1	3	-	-	-	-	3
	K	5	-	-	-	-	3	1	-	-	-	9
UITGAAND VERKEER	B	65	48	137	749	103	144	999	114	289	558	3206
	K	-	1	-	-	1	23	10	11	2	1	48
WAARVAN :												
- BELGIE NAAR FRANKRIJK LANGS FRANSE GRENS	B	11	10	20	4	26	26	89	24	6	6	222
	K	-	-	-	-	-	-	-	-	-	-	-
- BELGIE NAAR FRANKRIJK LANGS NEDERLANDSE GRENS	B	-	2	21	14	10	1	15	13	9	2	85
	K	-	1	-	-	-	-	1	-	2	-	4
- BELGIE NAAR NEDERLAND	B	22	16	4	231	16	57	810	17	114	418	1705
	K	-	-	-	-	-	-	-	1	-	-	1
- BELGIE NAAR DUITSLAND	B	32	21	92	456	47	26	77	56	152	110	1069
	K	-	-	-	-	-	-	7	1	-	-	8
- BELGIE NAAR VERENIGD KONINKRIJK	B	-	-	-	-	-	-	-	-	-	-	-
	K	-	-	-	-	-	23	-	3	-	1	26
- BELGIE NAAR ZWITSERLAND	B	-	-	-	44	3	34	8	4	9	22	123
	K	-	-	-	-	-	-	1	-	-	-	1
- BELGIE NAAR LUXEMBURG	B	-	-	-	1	-	-	-	-	-	-	1
	K	-	-	-	-	-	-	-	-	-	-	-
- BELGIE NAAR ANDERE LANDEN	B	-	-	-	-	-	-	-	-	-	-	1
	K	-	-	-	-	1	-	-	7	-	-	8
DOORGAAND VERKEER	B	32	29	29	3	33	20	25	18	25	2	217
	K	-	-	-	-	-	-	-	-	1	-	1
ALGEMEEN TOTAAL	B	365	371	526	1773	494	391	3317	429	734	1223	9623
	K	5	1	-	-	3	28	26	11	2	1	77

BINNENSCHEEPVAART (VERVOLG)

2. VERKEER GEDURENDE DE MAAND SEPTEMBER 1997

D) INDELING VAN HET GOEDERENVERVOER (1000 T) DOOR BELGISCHE SCHEPEN (1), VOLGENS DE AARD DER VERVOERDE GOEDEREN (N.V.S.-NOMENCLATUUR)

VERKEERSRELATIE	BINNEN-SCHIP OF KUST-VAAR-TUIG	LANDBOUWPRODUKTEN EN LEVENDE DIEREN	VOEDINGSPRODUKTEN EN VEEVOEDERS	VASTE BRANDSTOFFEN	AARDOLIEN EN DISTILLATIE PRODUKTEN DAARVAN	ERTSEN EN METAALRESIDUEN	PRODUKTEN VAN DE METAALINDUSTRIE	RUWE MINERALEN EN FABRIKATEN DAARVAN, BOUWMATERIALEN	MESTSTOFFEN	CHEMISCHE PRODUKTEN	MACHINES, VOERTUIGEN, DIVERSE FABRIKATEN N.E.G. EN SPECIALE TRANSAKTIES	TOTAAL
BINNENLANDS VERKEER	B	26	85	176	265	93	66	554	99	63	23	1450
	K	-	-	-	-	-	-	-	-	-	-	-
INGAAND VERKEER	B	41	27	90	264	221	33	395	79	61	184	1395
	K	-	-	-	-	1	-	-	-	-	-	1
WAARVAN :												
- FRANKRIJK NAAR BELGIE LANGS FRANSE GRENS	B	13	5	-	-	-	-	10	-	8	3	39
	K	-	-	-	-	-	-	-	-	-	-	-
- FRANKRIJK NAAR BELGIE LANGS NEDERLANDSE GRENS	B	15	6	-	-	-	2	6	1	2	10	42
	K	-	-	-	-	-	-	-	-	-	-	-
- NEDERLAND NAAR BELGIE	B	-	11	88	264	212	3	282	73	47	122	1102
	K	-	-	-	-	-	-	-	-	-	-	-
- DUITSLAND NAAR BELGIE	B	13	5	2	-	9	28	96	5	4	46	210
	K	-	-	-	-	1	-	-	-	-	-	1
- VERENIGD KONINKRIJK NAAR BELGIE	B	-	-	-	-	-	-	-	-	-	-	-
	K	-	-	-	-	-	-	-	-	-	-	-
- ZWITSERLAND NAAR BELGIE	B	-	-	-	-	-	-	-	-	-	3	3
	K	-	-	-	-	-	-	-	-	-	-	-
- LUXEMBURG NAAR BELGIE	B	-	-	-	-	-	-	-	-	-	-	-
	K	-	-	-	-	-	-	-	-	-	-	-
- ANDERE LANDEN NAAR BELGIE	B	-	-	-	-	-	-	-	-	-	-	-
	K	-	-	-	-	-	-	-	-	-	-	-
UITGAAND VERKEER	B	25	13	63	77	41	65	290	32	33	172	812
	K	-	-	-	-	-	-	-	-	-	-	-
WAARVAN :												
- BELGIE NAAR FRANKRIJK LANGS FRANSE GRENS	B	3	2	15	3	20	20	59	10	3	6	141
	K	-	-	-	-	-	-	-	-	-	-	-
- BELGIE NAAR FRANKRIJK LANGS NEDERLANDSE GRENS	B	-	-	11	3	8	-	4	3	1	-	31
	K	-	-	-	-	-	-	-	-	-	-	-
- BELGIE NAAR NEDERLAND	B	9	7	3	24	8	37	209	12	25	144	478
	K	-	-	-	-	-	-	-	-	-	-	-
- BELGIE NAAR DUITSLAND	B	13	3	33	44	5	5	13	8	3	17	145
	K	-	-	-	-	-	-	-	-	-	-	-
- BELGIE NAAR VERENIGD KONINKRIJK	B	-	-	-	-	-	-	-	-	-	-	-
	K	-	-	-	-	-	-	-	-	-	-	-
- BELGIE NAAR ZWITSERLAND	B	-	-	-	2	-	3	6	-	1	5	17
	K	-	-	-	-	-	-	-	-	-	-	-
- BELGIE NAAR LUXEMBURG	B	-	-	-	-	-	-	-	-	-	-	-
	K	-	-	-	-	-	-	-	-	-	-	-
- BELGIE NAAR ANDERE LANDEN	B	-	-	-	-	-	-	-	-	-	-	-
	K	-	-	-	-	-	-	-	-	-	-	-
DOORGAAND VERKEER	B	5	7	6	1	9	4	5	-	5	1	44
	K	-	-	-	-	-	-	-	-	-	-	-
ALGEMEEN TOTAAL	B	97	132	335	607	365	168	1245	211	162	380	3702
	K	-	-	-	-	1	-	-	-	-	-	1

(1) BINNENSCHEPEN (OF KUSTVAARTUIGEN), WAARVAN DE EIGENAAR DE BELGISCHE NATIONALITEIT BEZIT

BINNENSCHEEPVAART (VERVOLG)

2. VERKEER GEDURENDE DE MAAND SEPTEMBER 1997

E) INDELING VAN HET GOEDERENVERVOER DOOR SCHEPEN VAN ALLE NATIONALITEITEN, VOLGENS HET TYPE DER SCHEPEN (VERVOER MET KUSTVAARTUIGEN NIET MEEGEREKEND) (IN 1000 T EN 1000 TKM)

VERKEERSRELATIE	TYPE DER SCHEPEN	VERVOERDE TONNAGE			TON-KM IN BELGIE		
		GEWONE SCHEPEN	TANK-SCHEPEN	ANDERE	GEWONE SCHEPEN	TANK-SCHEPEN	ANDERE
BINNENLANDS VERKEER	MOTORSCHEPEN	862	424	23	64566	38753	1531
	GEDUWDE SCHEPEN	412	26	19	34768	2439	899
	GESLEEPTE SCHEPEN	-	-	-	-	-	-
INGAAND VERKEER	MOTORSCHEPEN	2541	907	62	131431	41723	1285
	GEDUWDE SCHEPEN	802	108	6	50186	3586	397
	GESLEEPTE SCHEPEN	9	-	-	138	-	-
WAARVAN :							
- FRANKRIJK NAAR BELGIE LANGS FRANSE GRENS	MOTORSCHEPEN	105	7	-	14280	926	28
	GEDUWDE SCHEPEN	9	2	-	1066	593	-
	GESLEEPTE SCHEPEN	-	-	-	-	-	-
- FRANKRIJK NAAR BELGIE LANGS NEDERLANDSE GRENS	MOTORSCHEPEN	120	1	3	2910	50	44
	GEDUWDE SCHEPEN	2	-	-	37	-	-
	GESLEEPTE SCHEPEN	-	-	-	-	-	-
- NEDERLAND NAAR BELGIE	MOTORSCHEPEN	1466	818	24	84593	38227	645
	GEDUWDE SCHEPEN	761	102	6	48567	2942	397
	GESLEEPTE SCHEPEN	8	-	-	125	-	-
- DUITSLAND NAAR BELGIE	MOTORSCHEPEN	831	79	32	29153	2494	482
	GEDUWDE SCHEPEN	28	2	-	429	32	-
	GESLEEPTE SCHEPEN	1	-	-	14	-	-
- VERENIGD KONINKRIJK NAAR BELGIE	MOTORSCHEPEN	-	-	-	-	-	-
	GEDUWDE SCHEPEN	-	-	-	-	-	-
	GESLEEPTE SCHEPEN	-	-	-	-	-	-
- ZWITSERLAND NAAR BELGIE	MOTORSCHEPEN	15	2	2	336	25	85
	GEDUWDE SCHEPEN	2	1	-	36	18	-
	GESLEEPTE SCHEPEN	-	-	-	-	-	-
- LUXEMBURG NAAR BELGIE	MOTORSCHEPEN	1	-	-	13	-	-
	GEDUWDE SCHEPEN	-	-	-	-	-	-
	GESLEEPTE SCHEPEN	-	-	-	-	-	-
- ANDERE LANDEN NAAR BELGIE	MOTORSCHEPEN	3	-	-	135	-	-
	GEDUWDE SCHEPEN	1	-	-	50	-	-
	GESLEEPTE SCHEPEN	-	-	-	-	-	-
UITGAAND VERKEER	MOTORSCHEPEN	1679	908	68	95579	16313	4700
	GEDUWDE SCHEPEN	417	94	7	13030	1615	251
	GESLEEPTE SCHEPEN	33	-	-	208	-	-
WAARVAN :							
- BELGIE NAAR FRANKRIJK LANGS FRANSE GRENS	MOTORSCHEPEN	196	8	3	32270	1059	70
	GEDUWDE SCHEPEN	8	1	5	1379	136	47
	GESLEEPTE SCHEPEN	-	-	-	-	-	-
- BELGIE NAAR FRANKRIJK LANGS NEDERLANDSE GRENS	MOTORSCHEPEN	66	16	-	1732	236	-
	GEDUWDE SCHEPEN	-	3	-	-	52	-
	GESLEEPTE SCHEPEN	-	-	-	-	-	-
- BELGIE NAAR NEDERLAND	MOTORSCHEPEN	877	327	39	48480	6188	3860
	GEDUWDE SCHEPEN	383	45	2	11281	762	203
	GESLEEPTE SCHEPEN	32	-	-	191	-	-
- BELGIE NAAR DUITSLAND	MOTORSCHEPEN	466	524	21	11566	8335	560
	GEDUWDE SCHEPEN	25	32	-	366	482	-
	GESLEEPTE SCHEPEN	1	-	-	17	-	-
- BELGIE NAAR VERENIGD KONINKRIJK	MOTORSCHEPEN	-	-	-	-	-	-
	GEDUWDE SCHEPEN	-	-	-	-	-	-
	GESLEEPTE SCHEPEN	-	-	-	-	-	-
- BELGIE NAAR ZWITSERLAND	MOTORSCHEPEN	74	32	5	1518	479	210
	GEDUWDE SCHEPEN	-	12	-	4	183	-
	GESLEEPTE SCHEPEN	-	-	-	-	-	-
- BELGIE NAAR LUXEMBURG	MOTORSCHEPEN	-	1	-	-	16	-
	GEDUWDE SCHEPEN	-	-	-	-	-	-
	GESLEEPTE SCHEPEN	-	-	-	-	-	-
- BELGIE NAAR ANDERE LANDEN	MOTORSCHEPEN	1	-	-	12	-	-
	GEDUWDE SCHEPEN	-	-	-	-	-	-
	GESLEEPTE SCHEPEN	-	-	-	-	-	-
DOORGAAND VERKEER	MOTORSCHEPEN	185	20	1	22812	2210	118
	GEDUWDE SCHEPEN	10	1	-	1388	218	-
	GESLEEPTE SCHEPEN	-	-	-	-	-	-
ALGEMEEN TOTAAL	MOTORSCHEPEN	5267	2259	154	314388	98999	7633
	GEDUWDE SCHEPEN	1641	229	31	99373	7858	1547
	GESLEEPTE SCHEPEN	42	-	-	346	-	-

BINNENSCHEEPVAART (VERVOLG)

2. VERKEER GEDURENDE DE MAAND SEPTEMBER 1997

F) INDELING VAN HET GOEDERENVERVOER DOOR BELGISCHE SCHEPEN (1), VOLGENS HET TYPE DER SCHEPEN (KUSTVAARTUIGEN NIET MEEGEREKEND) (IN 1000 T EN 1000 TKM)

VERKEERSRELATIE	TYPE DER SCHEPEN	VERVOERDE TONNAGE			TON-KM IN BELGIE		
		GEWONE SCHEPEN	TANK-SCHEPEN	ANDERE	GEWONE SCHEPEN	TANK-SCHEPEN	ANDERE
BINNENLANDS VERKEER	MOTORSCHEPEN	717	274	19	57367	23883	1014
	GEDUWDE SCHEPEN	411	11	19	34675	1471	899
	GESLEEPTE SCHEPEN	-	-	-	-	-	-
INGAAND VERKEER	MOTORSCHEPEN	651	334	2	45790	18401	135
	GEDUWDE SCHEPEN	397	10	1	36102	1606	81
	GESLEEPTE SCHEPEN	-	-	-	-	-	-
WAARVAN :							
- FRANKRIJK NAAR BELGIE LANGS FRANSE GRENS	MOTORSCHEPEN	30	6	-	4328	634	28
	GEDUWDE SCHEPEN	1	2	-	162	593	-
	GESLEEPTE SCHEPEN	-	-	-	-	-	-
- FRANKRIJK NAAR BELGIE LANGS NEDERLANDSE GRENS	MOTORSCHEPEN	41	-	-	849	35	-
	GEDUWDE SCHEPEN	-	-	-	-	-	-
	GESLEEPTE SCHEPEN	-	-	-	-	-	-
- NEDERLAND NAAR BELGIE	MOTORSCHEPEN	373	324	1	31933	17332	37
	GEDUWDE SCHEPEN	395	8	1	35917	1013	81
	GESLEEPTE SCHEPEN	-	-	-	-	-	-
- DUITSLAND NAAR BELGIE	MOTORSCHEPEN	204	4	-	8536	401	-
	GEDUWDE SCHEPEN	2	-	-	23	-	-
	GESLEEPTE SCHEPEN	-	-	-	-	-	-
- VERENIGD KONINKRIJK NAAR BELGIE	MOTORSCHEPEN	-	-	-	-	-	-
	GEDUWDE SCHEPEN	-	-	-	-	-	-
	GESLEEPTE SCHEPEN	-	-	-	-	-	-
- ZWITSERLAND NAAR BELGIE	MOTORSCHEPEN	2	-	1	146	-	70
	GEDUWDE SCHEPEN	-	-	-	-	-	-
	GESLEEPTE SCHEPEN	-	-	-	-	-	-
- LUXEMBURG NAAR BELGIE	MOTORSCHEPEN	-	-	-	-	-	-
	GEDUWDE SCHEPEN	-	-	-	-	-	-
	GESLEEPTE SCHEPEN	-	-	-	-	-	-
- ANDERE LANDEN NAAR BELGIE	MOTORSCHEPEN	-	-	-	-	-	-
	GEDUWDE SCHEPEN	-	-	-	-	-	-
	GESLEEPTE SCHEPEN	-	-	-	-	-	-
UITGAAND VERKEER	MOTORSCHEPEN	532	105	22	49974	2241	2643
	GEDUWDE SCHEPEN	149	1	-	5421	97	-
	GESLEEPTE SCHEPEN	4	-	-	53	-	-
WAARVAN :							
- BELGIE NAAR FRANKRIJK LANGS FRANSE GRENS	MOTORSCHEPEN	135	3	-	22538	371	40
	GEDUWDE SCHEPEN	3	-	-	422	-	-
	GESLEEPTE SCHEPEN	-	-	-	-	-	-
- BELGIE NAAR FRANKRIJK LANGS NEDERLANDSE GRENS	MOTORSCHEPEN	28	3	-	725	45	-
	GEDUWDE SCHEPEN	-	-	-	-	-	-
	GESLEEPTE SCHEPEN	-	-	-	-	-	-
- BELGIE NAAR NEDERLAND	MOTORSCHEPEN	262	53	15	23065	1136	2136
	GEDUWDE SCHEPEN	142	1	-	4953	97	-
	GESLEEPTE SCHEPEN	4	-	-	53	-	-
- BELGIE NAAR DUITSLAND	MOTORSCHEPEN	93	44	4	3127	663	306
	GEDUWDE SCHEPEN	4	-	-	46	-	-
	GESLEEPTE SCHEPEN	-	-	-	-	-	-
- BELGIE NAAR VERENIGD KONINKRIJK	MOTORSCHEPEN	-	-	-	-	-	-
	GEDUWDE SCHEPEN	-	-	-	-	-	-
	GESLEEPTE SCHEPEN	-	-	-	-	-	-
- BELGIE NAAR ZWITSERLAND	MOTORSCHEPEN	13	2	2	519	26	161
	GEDUWDE SCHEPEN	-	-	-	-	-	-
	GESLEEPTE SCHEPEN	-	-	-	-	-	-
- BELGIE NAAR LUXEMBURG	MOTORSCHEPEN	-	-	-	-	-	-
	GEDUWDE SCHEPEN	-	-	-	-	-	-
	GESLEEPTE SCHEPEN	-	-	-	-	-	-
- BELGIE NAAR ANDERE LANDEN	MOTORSCHEPEN	-	-	-	-	-	-
	GEDUWDE SCHEPEN	-	-	-	-	-	-
	GESLEEPTE SCHEPEN	-	-	-	-	-	-
DOORGAAND VERKEER	MOTORSCHEPEN	36	7	-	5133	764	-
	GEDUWDE SCHEPEN	1	-	-	124	-	-
	GESLEEPTE SCHEPEN	-	-	-	-	-	-
ALGEMEEN TOTAAL	MOTORSCHEPEN	1936	720	43	158264	45290	3793
	GEDUWDE SCHEPEN	958	21	20	76323	3173	980
	GESLEEPTE SCHEPEN	4	-	-	53	-	-

(1) BINNENSCHEPEN WAARVAN DE EIGENAAR DE BELGISCHE NATIONALITEIT BEZIT

BINNENSCHEEPVAART (VERVOLG)

2. VERKEER GEDURENDE DE MAAND SEPTEMBER 1997

G) BEDRIJVIGHEID OP DE WATERWEGEN

BEKKENS EN WATERWEGEN	LENGTE OP 31.12.85 (KM)	VERDELING VAN HET VERKEER VOLGENS ZIJN RELATIE TOT DE BETROKKEN WATERWEG				TOTALE TRAFIEK		
		VERTROKKEN NAAR PLAATSEN BUITEN DE WATERWEG	AANGEKOMEN VAN PLAATSEN BUITEN DE WATERWEG	DOORVAART (1)	SCHEEPVAART BINNEN DE WATERWEG	AANTAL GELADEN SCHEPEN (1)	VERVOERDE GOEDEREN 1 000 T (1)	GEPRESTEERDE TKM 1 000 TKM
		1 000 T	1 000 T	1 000 T	1 000 T			
BEKKEN VAN DE ZEESCHELDE								
ZEESCHELDE I (GENTBRUGGE-RUPEL)	68,4	2	48	255	-	763	305	14817
ZEESCHELDE II (RUPEL-GRENS)	39,4	305	93	1305	-	1914	1703	34957
RUPEL	12,0	-	39	705	-	709	744	2593
DIJLE (2)	28,5	-	1	15	-	49	16	22
NETE + NETEKANAAL (2)	26,1	1	39	7	-	71	46	518
DURME (2)	16,7	-	-	-	-	-	-	-
MOERVAART - BOVENDURME (2)	29,3	22	70	4	-	112	96	96
SCHELDE-RIJN VERBINDING + DOKKEN ANTWERPEN	21,0	2592	1645	1082	-	7851	5319	76885
DENDER	65,3	5	48	-	-	128	53	660
TOTAAL	306,7							130547
KEMPENSE KANALEN								
ALBERTKANAAL	129,6	261	1293	1709	58	3914	3321	193624
KANAAL BRIEGDEN-NEERHAREN	4,9	6	55	92	-	272	153	522
ZUID-WILLEMSVAART I	38,6	63	30	65	-	324	158	2745
ZUID-WILLEMSVAART II	4,9	-	-	84	-	241	84	420
KANAAL BOCHOLT-HERENTALS	57,4	109	92	108	-	693	309	7103
KANAAL DESSEL-KWAADMECHELEN	15,8	14	18	31	-	114	64	954
KANAAL DESSEL-SCHOTEN	63,3	-	99	-	-	284	99	3439
KANAAL NAAR BEVERLO	14,8	17	-	-	-	39	17	83
TOTAAL	329,3							208890
BRABANTSE KANALEN								
KANAAL CHARLEROI-BRUSSEL	68,2	29	132	37	-	289	199	6636
KANAAL BRUSSEL-RUPEL	31,9	49	497	148	-	636	694	15591
KANAAL LEUVEN-DIJLE	30,0	-	15	-	-	47	15	333
TOTAAL	130,1							22559
MAAS EN SAMBER								
MAAS (2) (STROOMOPWAARTS LUIK)	113,7	624	524	238	32	1749	1418	54410
MAAS (2) (STROOMAFWAARTS LUIK)	13,3	-	170	-	-	110	170	172
GEMEENSCHAPPELIJKE MAAS I	6,6	88	-	-	-	154	88	261
GEMEENSCHAPPELIJKE MAAS II	9,8	-	-	-	-	-	-	-
KANAAL VAN MONSIN	0,7	-	-	168	-	106	168	168
KANAAL TERNAAIEN-MAASTRICHT	1,9	-	-	1079	-	1119	1079	2159
KANAAL HACCOURT-WEZET	0,9	-	-	2	-	4	2	2
SAMBER	87,5	124	70	74	52	560	320	11546
OURTHE	4,1	-	-	-	-	-	-	-
TOTAAL	238,5							68718

(1) KAN NIET OPGETELD WORDEN OMDAT EENZELFDE SCHIP DIKWIJLS VERSCHILLENDE WATERWEGEN BEVAART.
HET ALGEMEEN TOTAAL IS DAAROM OOK KLEINER DAN DE SOM VAN DE GEGEVENS VAN DE VERSCHILLENDE WATERWEGEN AFZONDERLIJK.

(2) DE VOOR DEZE WATERWEGEN OPGEGEVEN LENGTE WIJKT ENIGZINS AF VAN HUN OFFICIELE LENGTE. OM COMPUTERTECHNISCHE REDENEN MOESTEN IMMERS BEPAALDE STROKEN VAN WATERWEGEN BIJ EEN ANDERE WATERWEG GEVOEGD WORDEN DAN DEZE WAARTOE ZIJ BEHOREN.

BINNENSCHEEPVAART (VERVOLG)

2. VERKEER GEDURENDE DE MAAND SEPTEMBER 1997

G) BEDRIJVIGHEID OP DE WATERWEGEN

BEKKENS EN WATERWEGEN	LENGTE OP 31.12.85 (KM)	VERDELING VAN HET VERKEER VOLGENS ZIJN RELATIE TOT DE BETROKKEN WATERWEG				TOTALE TRAFIEK		
		VERTROKKEN NAAR PLAATSEN BUITEN DE WATERWEG	AANGEKOMEN VAN PLAATSEN BUITEN DE WATERWEG	DOORVAART (1)	SCHEEPVAART BINNEN DE WATERWEG	AANTAL GELADEN SCHEPEN (1)	VERVOERDE GOEDEREN 1 000 T (1)	GEPRESTEERDE TKM 1 000 TKM
		1 000 T	1 000 T	1 000 T	1 000 T			
BEKKEN VAN DE BOVENSCHELDE								
BOVENSCHELDE (2)	83,0	174	133	435	-	1473	742	46382
LEIE (2)	69,2	6	53	318	-	809	377	7570
GEMEENSCHAPPELIJKE LEIE	18,0	-	3	107	-	385	110	1935
KANAAL GENT-TERNEUZEN (2)	20,5	245	459	976	24	2219	1704	20345
KANAAL GENT-BRUGGE (2)	46,0	8	62	414	-	963	484	6315
AFLEIDINGSKANAAL VAN DE LEIE	27,5	-	7	345	-	720	352	4902
KANAAL VAN EEKLO	1,7	-	-	-	-	-	-	-
KANAAL ROESELARE-LEIE	16,5	15	208	-	-	379	224	2744
KANAAL BOSSUIT-KORTRIJK	15,2	-	10	2	-	27	12	54
SPIEREKANAAL	8,4	-	-	-	-	-	-	-
RINGVAART	21,7	1	55	1136	-	2267	1192	13002
TOTAAL	327,7							103249
CENTRUM EN BORINAGE								
CENTRUMKANAAL	25,0	27	28	14	-	153	68	541
KANAAL BLATON-ATH	22,6	-	1	-	-	3	1	8
KANAAL POMMEROEUL-CONDE	6,1	-	-	2	-	8	2	12
KANAAL NIMY-BLATON-PERONNES	38,9	25	26	66	-	228	117	4114
TOTAAL	92,6							4674
IJZERBEKKEN EN KUST								
IJZER	41,2	-	-	-	-	-	-	-
KANAAL IEPER-IJZER	15,2	-	-	-	-	-	-	-
KANAAL PLASSENDALE-DUINKERKE	39,8	-	3	5	-	33	8	242
KANAAL VAN LO	14,3	-	-	-	-	-	-	-
KANAAL BRUGGE-OOSTENDE	20,9	26	9	50	-	150	85	688
KANAAL BRUGGE-ZEEBRUGGE	12,0	16	26	-	-	71	42	367
KANAAL BRUGGE-SLUIS	0,5	-	1	-	-	3	1	-
VERBINDINGSKANAAL TE NIEUWPOORT	0,5	-	-	-	-	-	-	-
TOTAAL	144,4							1297
HET RIJK	1569,3							539935

(1) KAN NIET OPGETELD WORDEN OMDAT EENZELFDE SCHIP DIKWIJLS VERSCHILLENDE WATERWEGEN BEVAART.
HET ALGEMEEN TOTAAL IS DAAROM OOK KLEINER DAN DE SOM VAN DE GEGEVENS VAN DE VERSCHILLENDE WATERWEGEN AFZONDERLIJK.

(2) DE VOOR DEZE WATERWEGEN OPGEGEVEN LENGTE WIJKT ENIGZINS AF VAN HUN OFFICIELE LENGTE. OM COMPUTERTECHNISCHE REDENEN MOESTEN IMMERS BEPAALDE STROKEN VAN WATERWEGEN BIJ EEN ANDERE WATERWEG GEVOEGD WORDEN DAN DEZE WAARTOE ZIJ BEHOREN.

BINNENSCHEEPVAART (VERVOLG)

2. VERKEER GEDURENDE DE MAAND SEPTEMBER 1997

G) BEDRIJVIGHEID OP DE WATERWEGEN

BEKKENS EN WATERWEGEN	LENGTE OP 31.12.1985 (KM)	VERDELING VAN HET VERKEER NAAR ZIJN AARD			
		UITVOER (1)	INVOER (1)	DOORVOER (ZONDER OVERLADING) (1)	BINNENLANDS VERVOER (1)
		1 000 T	1 000 T	1 000 T	1 000 T
BEKKEN VAN DE ZEESCHELDE					
ZEESCHELDE I (GENTBRUGGE-RUPEL)	68,4	102	127	29	46
ZEESCHELDE II (RUPEL-GRENS)	39,4	398	923	36	346
RUPEL	12,0	54	501	1	188
DIJLE (2)	28,5	-	9	-	7
NETE + NETEKANAAL (2)	26,1	-	26	1	19
DURME (2)	16,7	-	-	-	-
MOERVAART - BOVENDURME (2)	29,3	13	61	1	20
SCHELDE-RIJN VERBINDING + DOKKEN ANTWERPEN	21,0	1917	2359	29	1013
DENDER	65,3	3	31	-	19
TOTAAL	306,7				
KEMPENSE KANALEN					
ALBERTKANAAL	129,6	688	1413	34	1186
KANAAL BRIEGDEN-NEERHAREN	4,9	46	55	-	52
ZUID-WILLEMSVAART I	38,6	95	6	1	55
ZUID-WILLEMSVAART II	4,9	-	78	4	2
KANAAL BOCHOLT-HERENTALS	57,4	56	103	3	148
KANAAL DESSEL-KWAADMECHELEN	15,8	15	19	2	28
KANAAL DESSEL-SCHOTEN	63,3	-	78	-	21
KANAAL NAAR BEVERLO	14,8	2	-	-	15
TOTAAL	329,3				
BRABANTSE KANALEN					
KANAAL CHARLEROI-BRUSSEL	68,2	47	116	-	35
KANAAL BRUSSEL-RUPEL	31,9	54	452	-	188
KANAAL LEUVEN-DIJLE	30,0	-	9	-	6
TOTAAL	130,1				
MAAS EN SAMBER					
MAAS (2) (STROOMOPWAARTS LUIK)	113,7	487	400	19	512
MAAS (2) (STROOMAFWAARTS LUIK)	13,3	-	76	-	95
GEMEENSCHAPPELIJKE MAAS I	6,6	86	-	-	2
GEMEENSCHAPPELIJKE MAAS II	9,8	-	-	-	-
KANAAL VAN MONSIN	0,7	-	73	-	95
KANAAL TERNAAIEN-MAASTRICHT	1,9	507	539	29	5
KANAAL HACCOURT-WEZET	0,9	-	2	-	-
SAMBER	87,5	135	73	1	111
OURTHE	4,1	-	-	-	-
TOTAAL	238,5				

(1) KAN NIET OPGETELD WORDEN OMDAT EENZELFDE SCHIP DIKWIJLS VERSCHILLENDE WATERWEGEN BEVAART.
HET ALGEMEEN TOTAAL IS DAAROM OOK KLEINER DAN DE SOM VAN DE GEGEVENS VAN DE VERSCHILLENDE WATERWEGEN AFZONDERLIJK.

(2) DE VOOR DEZE WATERWEGEN OPGEGEVEN LENGTE WIJKT ENIGZINS AF VAN HUN OFFICIELE LENGTE. OM COMPUTERTECHNISCHE REDENEN MOESTEN IMMERS BEPAALDE STROKEN VAN WATERWEGEN BIJ EEN ANDERE WATERWEG GEVOEGD WORDEN DAN DEZE WAARTOE ZIJ BEHOREN.

BINNENSCHEEPVAART (VERVOLG)

2. VERKEER GEDURENDE DE MAAND SEPTEMBER 1997

G) BEDRIJVIGHEID OP DE WATERWEGEN

BEKKENS EN WATERWEGEN	LENGTE OP 31.12.1985 (KM)	VERDELING VAN HET VERKEER NAAR ZIJN AARD			
		UITVOER (1)	INVOER (1)	DOORVOER (ZONDER OVERLADING) (1)	BINNENLANDS VERVOER (1)
		1 000 T	1 000 T	1 000 T	1 000 T
BEKKEN VAN DE BOVENSCHELDE					
BOVENSCHELDE (2)	83,0	281	235	146	81
LEIE (2)	69,2	43	241	39	54
GEMEENSCHAPPELIJKE LEIE	18,0	37	33	39	1
KANAAL GENT-TERNEUZEN (2)	20,5	398	867	161	278
KANAAL GENT-BRUGGE (2)	46,0	58	292	43	90
AFLEIDINGSKANAAL VAN DE LEIE	27,5	40	218	39	55
KANAAL VAN EEKLO	1,7	-	-	-	-
KANAAL ROESELARE-LEIE	16,5	8	175	-	41
KANAAL BOSSUIT-KORTRIJK	15,2	-	12	-	-
SPIEREKANAAL	8,4	-	-	-	-
RINGVAART	21,7	313	549	189	142
TOTAAL	327,7				
CENTRUM EN BORINAGE					
CENTRUMKANAAL	25,0	34	5	-	28
KANAAL BLATON-ATH	22,6	-	1	-	-
KANAAL POMMEROEUL-CONDE	6,1	2	-	-	-
KANAAL NIMY-BLATON-PERONNES	38,9	46	25	-	46
TOTAAL	92,6				
IJZERBEKKEN EN KUST					
IJZER	41,2	-	-	-	-
KANAAL IEPER-IJZER	15,2	-	-	-	-
KANAAL PLASSENDALE-DUINKERKE	39,8	2	3	4	-
KANAAL VAN LO	14,3	-	-	-	-
KANAAL BRUGGE-OOSTENDE	20,9	19	34	4	28
KANAAL BRUGGE-ZEEBRUGGE	12,0	12	24	-	6
KANAAL BRUGGE-SLUIS	0,5	-	1	-	-
VERBINDINGSKANAAL TE NIEUWPOORT	0,5	-	-	-	-
TOTAAL	144,4				
HET RIJK	1569,3				

(1) KAN NIET OPGETELD WORDEN OMDAT EENZELFDE SCHIP DIKWIJLS VERSCHILLENDE WATERWEGEN BEVAART.
HET ALGEMEEN TOTAAL IS DAAROM OOK KLEINER DAN DE SOM VAN DE GEGEVENS VAN DE VERSCHILLENDE WATERWEGEN AFZONDERLIJK.

(2) DE VOOR DEZE WATERWEGEN OPGEGEVEN LENGTE WIJKT ENIGZINS AF VAN HUN OFFICIELE LENGTE. OM COMPUTERTECHNISCHE REDENEN MOESTEN IMMERS BEPAALDE STROKEN VAN WATERWEGEN BIJ EEN ANDERE WATERWEG GEVOEGD WORDEN DAN DEZE WAARTOE ZIJ BEHOREN.

VERVOER PER SPOOR
1.- NATIONALE MAATSCHAPPIJ DER BELGISCHE SPOORWEGEN - TOTAALCIJFERS

MAAND-GEMIDDELDEN EN MAANDEN	REIZIGERSVERVOER			HANDELSVERVOER VAN GOEDEREN						
	AANTAL REI-ZIGERS (DUIZEN-DEN)	AANTAL REI-ZIGERS-KM (MIL-JOENEN)	AANTAL PRODUK-TIEVE TREIN-KM (DUI-ZENDEN)	1000 T (1)	VOLLEDIGE WAGENLADINGEN 1000000 TKM			AANTAL PRODUK-TIEVE TREIN-KM (DUIZEN-DEN)	GESLEEP-TE BRUTO TKM (MIL-JOENEN)	AANTAL GELADEN WAGENS (WAGEN-LADIN-GEN) (1)
					BINNEN-LANDS VERVOER (1)	IN- EN UITVOER (1)	DOOR-VOER (1)			
1993	12112	558	6402	4808	175	392	64	1534	1538	123645
1994	11995	552	6408	5284	193	413	67	1548	1606	140396
1995	12021	563	6285	5106	186	387	60	1491	1523	134251
1996	11831	567	6299	4758	185	361	57	1467	1462	114416
1997	11964	582	6223	4889	170	397	54	1445	1501	118020
1998	12155	592	6316	5062	181	410	43	1501	1561	123712
1997										
JANUARI	12142	558	6376	4808	186	383	61	1471	1513	110582
FEBRUARI	12262	570	5780	4572	167	367	58	1397	1465	106132
MAART	13364	627	6251	4698	152	378	58	1419	1469	112354
APRIL	11509	557	6026	5025	168	419	58	1424	1533	129500
MEI	12318	586	6167	4736	163	367	61	1367	1460	114162
JUNI	12063	582	6210	4619	160	364	56	1461	1501	114412
JULI	9868	575	6540	4733	145	406	58	1468	1478	114529
AUGUSTUS	9221	549	6406	4870	177	373	44	1291	1298	113825
SEPTEMBER	12021	580	6274	5193	173	427	44	1487	1548	127456
OKTOBER	13799	645	6489	5257	174	466	52	1602	1631	128907
NOVEMBER	12715	577	5925	4944	174	408	46	1471	1556	119862
DECEMBER	12284	579	6234	5211	196	407	48	1480	1563	124520
1998										
JANUARI	12609	579	6152	4754	172	378	51	1497	1563	110037
FEBRUARI	12804	591	5668	5164	191	401	51	1483	1550	122512
MAART	13688	631	6215	5531	199	436	57	1616	1714	133198
APRIL	11833	577	6067	4797	135	401	50	1555	1647	118057
MEI	12696	603	6084	5499	191	439	39	1461	1563	132386
JUNI	12173	594	6484	5448	222	415	48	1541	1632	131998
JULI	9853	566	6792	4745	187	389	46	1569	1623	118385
AUGUSTUS	9231	536	6592	5109	184	384	31	1344	1361	121018
SEPTEMBER	12270	597	6517	5310	179	437	51	1486	1518	134138
OKTOBER	14153	681	6684	5362	182	453	35	1607	1647	135236
NOVEMBER	12487	592	6005	4812	168	397	41	1396	1462	119875
DECEMBER	12061	551	6530	4211	158	389	21	1452	1452	107702
1999										
JANUARI	-	-	-	4194	152	339	44	-	-	98687
FEBRUARI	-	-	-	4726	145	414	42	-	-	115766
MAART	-	-	-	5231	163	471	35	-	-	129219
APRIL	-	-	-	4986	164	433	36	-	-	126022
MEI	-	-	-	4642	152	394	24	-	-	115655
JUNI	-	-	-	5100	174	423	38	-	-	128196

(1) HET MILITAIR VERVOER EN HET DIENSTVERVOER ZIJN NIET IN DE CIJFERS BEGREPEN.

VERVOER PER SPOOR

2. NATIONALE MAATSCHAPPIJ DER BELGISCHE SPOORWEGEN

INDELING NAAR DE AARD DER GOEDEREN IN HANDELSVERVOER (1) VOOR DE MAAND MEI 1999.

OMSCHRIJVING	Aard van de goederen										
	LANDBOUWPRODUKTEN EN LEVENDE DIEREN	VOEDINGSPRODUKTEN EN VEEVOEDERS	VASTE BRANDSTOFFEN	AARDOLIEN EN DISTILLATIEPRODUKTEN DAARVAN	ERTSEN EN METAALRESIDUEN	PRODUKTEN VAN DE METAALINDUSTRIE	RUWE MINERALEN EN FABRIKATEN DAARVAN, BOUWMATERIALEN	MESTSTOFFEN	CHEMISCHE PRODUKTEN	MACHINES, VOERTUIGEN, DIVERSE FABRIKATEN N.E.G. EN SPECIALE TRANSACTIES	TOTAAL
Mei 1999											
Binnenlands vervoer (1000 t)	25	15	239	21	295	890	21	-	39	284	1 828
Afvoer (1000 t)	29	30	64	129	57	424	173	10	161	558	1 634
Aanvoer (1000 t)	59	97	12	7	23	317	13	0	48	478	1 054
Doorvoer (2) (1000 t)	11	4	3	4	1	31	2	3	26	41	125
Totaal (1000 t)	**124**	**145**	**318**	**162**	**375**	**1 661**	**208**	**12**	**274**	**1 362**	**4 642**
Binnenlands vervoer (1000 tkm)	4 851	1 783	28 458	3 520	29 988	37 703	3 614	-	4 415	37 926	152 257
Afvoer (1000 tkm)	1 646	5 004	6 462	29 910	8 357	53 390	13 832	749	27 018	92 254	238 622
Aanvoer (1000 tkm)	6 000	11 563	1 901	842	1 809	44 658	3 083	18	8 170	77 329	155 373
Doorvoer (2) (1000 tkm)	1 285	614	522	702	109	5 284	334	292	4 457	10 499	24 099
Totaal (1000 tkm)	**13 782**	**18 963**	**37 343**	**34 974**	**40 262**	**141 035**	**20 863**	**1 059**	**44 061**	**218 007**	**570 351**
Januari-Mei 1999 (Maandgemiddelden)											
Binnenlands vervoer (1000 t)	13	13	290	17	342	827	29	0	26	255	1 810
Afvoer (1000 t)	21	34	84	179	72	413	170	17	139	528	1 656
Aanvoer (1000 t)	53	93	13	7	26	351	17	1	59	460	1 080
Doorvoer (2) (1000 t)	23	6	14	2	1	54	2	23	36	49	210
Totaal (1000 t)	**110**	**146**	**401**	**206**	**441**	**1 644**	**217**	**40**	**260**	**1 291**	**4 756**
Binnenlands vervoer (1000 tkm)	2 452	1 221	31 954	2 777	36 154	38 202	4 674	23	3 107	34 719	155 284
Afvoer (1000 tkm)	1 845	5 634	10 314	40 545	10 318	54 568	13 797	1 732	23 486	90 121	252 361
Aanvoer (1000 tkm)	5 062	9 822	1 725	849	2 017	48 431	3 703	79	10 127	76 026	157 841
Doorvoer (2) (1000 tkm)	2 382	874	1 566	409	155	9 272	317	2 968	6 059	12 141	36 145
Totaal (1000 tkm)	**11 741**	**17 551**	**45 560**	**44 580**	**48 644**	**150 474**	**22 492**	**4 802**	**42 780**	**213 007**	**601 631**

(1) Vanaf 1985 worden de statistieken van het goederenvervoer per spoor gepubliceerd volgens de "Eenvormige Goederennomenclatuur ten behoeve van de Vervoerstatistieken" van de Europese Economische Gemeenschap (N.V.S of N.S.T), zoals trouwens de statistieken van de andere transporttakken.

(2) Doorvoer zonder overlading.

VERVOER PER SPOOR

2. NATIONALE MAATSCHAPPIJ DER BELGISCHE SPOORWEGEN

INDELING NAAR DE AARD DER GOEDEREN IN HANDELSVERVOER (1) VOOR DE MAAND JUNI 1999.

OMSCHRIJVING	Aard van de goederen										
	LANDBOUWPRODUKTEN EN LEVENDE DIEREN	VOEDINGSPRODUKTEN EN VEEVOEDERS	VASTE BRANDSTOFFEN	AARDOLIEN EN DISTILLATIEPRODUKTEN DAARVAN	ERTSEN EN METAALRESIDUEN	PRODUKTEN VAN DE METAALINDUSTRIE	RUWE MINERALEN EN FABRIKATEN DAARVAN, BOUWMATERIALEN	MESTSTOFFEN	CHEMISCHE PRODUKTEN	MACHINES, VOERTUIGEN, DIVERSE FABRIKATEN N.E.G. EN SPECIALE TRANSACTIES	TOTAAL
Juni 1999											
Binnenlands vervoer (1000 t)	30	18	229	16	396	963	10	1	49	292	2 003
Afvoer (1000 t)	34	42	110	141	79	411	197	17	147	583	1 760
Aanvoer (1000 t)	52	89	11	12	27	365	15	0	80	494	1 144
Doorvoer (2) (1000 t)	8	7	5	4	1	47	2	13	39	68	193
Totaal (1000 t)	**123**	**156**	**355**	**173**	**502**	**1 786**	**223**	**31**	**315**	**1 437**	**5 100**
Binnenlands vervoer (1000 tkm)	5 718	2 090	27 282	2 467	40 262	49 828	1 765	49	5 069	39 360	173 888
Afvoer (1000 tkm)	2 726	7 188	12 376	33 536	11 066	48 017	17 989	789	24 748	97 649	256 084
Aanvoer (1000 tkm)	5 114	11 425	1 225	1 626	2 063	47 375	3 329	18	12 755	82 331	167 261
Doorvoer (2) (1000 tkm)	1 082	1 005	892	738	151	7 872	248	1 733	7 161	17 502	38 385
Totaal (1000 tkm)	**14 640**	**21 707**	**41 775**	**38 367**	**53 542**	**153 092**	**23 331**	**2 589**	**49 733**	**236 843**	**635 619**
Januari–Juni 1999 (Maandgemiddelden)											
Binnenlands vervoer (1000 t)	16	14	280	17	351	850	26	1	30	261	1 842
Afvoer (1000 t)	23	35	88	173	73	412	174	17	141	537	1 673
Aanvoer (1000 t)	53	93	13	8	27	353	17	1	62	465	1 090
Doorvoer (2) (1000 t)	21	6	13	3	1	53	2	21	36	52	207
Totaal (1000 t)	**112**	**147**	**394**	**200**	**451**	**1 668**	**218**	**39**	**269**	**1 315**	**4 813**
Binnenlands vervoer (1000 tkm)	2 997	1 366	31 176	2 725	36 839	40 140	4 189	27	3 434	35 493	158 384
Afvoer (1000 tkm)	1 992	5 893	10 658	39 377	10 443	53 477	14 495	1 575	23 697	91 376	252 982
Aanvoer (1000 tkm)	5 071	10 089	1 642	979	2 025	48 255	3 640	69	10 565	77 077	159 411
Doorvoer (2) (1000 tkm)	2 165	896	1 454	464	155	9 039	306	2 762	6 242	13 035	36 518
Totaal (1000 tkm)	**12 224**	**18 244**	**44 929**	**43 545**	**49 461**	**150 910**	**22 632**	**4 433**	**43 939**	**216 980**	**607 295**

(1) Vanaf 1985 worden de statistieken van het goederenvervoer per spoor gepubliceerd volgens de "Eenvormige Goederennomenclatuur ten behoeve van de Vervoerstatistieken" van de Europese Economische Gemeenschap (N.V.S of N.S.T), zoals trouwens de statistieken van de andere transporttakken.

(2) Doorvoer zonder overlading.

LUCHTVAART

1.- BEDRIJVIGHEID VAN DE LUCHTHAVEN BRUSSEL NATIONAAL A) EVOLUTIE IN DE TIJD VOOR DE LUCHTVAARTMAATSCHAPPIJ SABENA

MAAND-GEMIDDELDEN EN MAANDEN	BEDRIJVIGHEID VAN BRUSSEL NATIONAAL (1)						BETALEND REGELMATIG LUCHTVERVOER VAN DE SABENA			
	AANTAL VLUCHTEN		AANTAL PASSAGIERS		GOEDEREN (2) (T)		AANTAL PASSA-GIERS	AANTAL PASSA-GIERS KM (1000)	VRACHT (T)	TOTAAL TKM (1000)
	BIJ VERTREK	BIJ AANKOMST	BIJ VERTREK	BIJ AANKOMST	BIJ VERTREK	BIJ AANKOMST				
1993	7868	7866	432018	417372	13000	12521	304225	540442	6741	83612
1994	8446	8445	477521	467660	16646	15077	355130	624748	7477	93007
1995	9244	9236	530917	519135	18647	16900	416746	718318	7474	100876
1996	10068	10061	571940	554799	19498	18061	433073	768324	6152	96978
1997	10616	10611	672528	655407	22689	20514	556012	939465	6094	114064
1998	11546	11538	772256	764475	25331	23469	-	-	-	-
1997										
JANUARI	9990	9961	453373	478976	17837	17706	406841	732844	4852	89376
FEBRUARI	9353	9365	473747	455200	19067	18376	386116	618818	5244	81809
MAART	10182	10107	627007	558496	21928	20289	512662	818608	5979	103082
APRIL	10703	10724	649049	665206	20715	19530	566507	837770	5499	101581
MEI	11050	11053	699578	679108	21797	19234	591217	917072	5999	112664
JUNI	10910	10875	760606	705850	23378	19734	624815	1012053	5873	119940
JULI	11264	11227	914418	780720	23477	19809	650092	1108326	6008	128134
AUGUSTUS	10811	10850	775730	856721	21186	18660	634188	1134052	5771	130258
SEPTEMBER	11058	11106	793477	816453	23329	21963	698073	1125278	6502	131975
OKTOBER	11317	11301	745021	729507	26361	23524	679940	1097090	7113	132461
NOVEMBER	10594	10580	588424	602843	27985	24019	558438	911395	7466	117724
DECEMBER	10155	10184	589911	535805	25211	23327	563257	962270	6826	119765
1998										
JANUARI	10371	10349	520626	539171	20708	20856	525970	946338	6095	85170
FEBRUARI	9936	9928	547172	524814	22617	21249	505528	838749	-	75487
MAART	11092	11081	662138	648673	25437	25134	653117	1072379	-	96514
APRIL	11517	11489	800880	776507	24292	23180	741622	1166264	-	104964
MEI	12030	12000	831762	811091	25016	22738	781069	1312075	-	118087
JUNI	12141	12171	896346	882531	25701	23602	873848	1557111	-	140140
JULI	12576	12522	1042945	907503	26471	22806	832118	1588210	-	142967
AUGUSTUS	12016	12034	897628	994574	22592	19718	801615	1587145	-	142843
SEPTEMBER	12179	12194	903865	937423	25716	23011	857502	1478136	-	133045
OKTOBER	12197	12205	827834	830205	29492	25190	825338	1434575	-	129111
NOVEMBER	11538	11539	675994	707153	28741	27610	685830	1162182	-	104596
DECEMBER	10954	10945	659879	614054	27188	26533	-	-	-	-
1999										
JANUARI	11243	11191	591575	620541	22406	21893	625407	1174022	-	105662
FEBRUARI	10622	10598	620224	616054	24481	23247	628787	1100223	-	99020
MAART	12016	12014	781939	771595	28593	27252	-	-	-	-
APRIL	12115	12057	844177	834788	26091	25932	-	-	-	-
MEI	12610	12574	889492	875131	27775	24841	-	-	-	-
JUNI	12469	12429	916529	871377	-	-	-	-	-	-
JULI	12994	12939	1121463	977856	-	-	-	-	-	-

(1) ENKEL VERKEER MET HANDELSKARAKTER.
(2) ALLEEN VRACHTGOED.

MOTORVOERTUIGEN
TOT HET VERKEER TOEGELATEN NIEUWE EN TWEEDEHANDSMOTORVOERTUIGEN 1. EVOLUTIE IN DE TIJD

MAAND-GEMIDDELDEN EN MAANDEN	INSCHRIJVINGEN VAN NIEUWE TOT HET VERKEER TOEGELATEN MOTORVOERTUIGEN							INSCHRIJVINGEN VAN TWEEDEHANDSMOTORVOERTUIGEN					
	PER-SONEN AUTO'S	AUTO-BUSSEN EN AUTO-CARS	VOERTUI-GEN VOOR GOEDEREN VERVOER	TREK-KERS	LAND-BOUW-TREK-KERS	TOTAAL	MOTO'S (1) SCOO-TERS, AUTO-SCOO-TERS (2)	PER-SONEN AUTO'S	AUTO-BUSSEN EN AUTO-CARS	VOERTUI-GEN VOOR GOEDEREN VERVOER	TREK-KERS	LAND-BOUW-TREK-KERS	TOTAAL
1993	32711	75	2758	187	154	35885	1236	49854	86	4284	262	458	54943
1994	33665	69	2739	258	198	36930	1171	54176	107	4894	342	496	60016
1995	30847	56	3068	394	180	34545	1217	53755	99	4960	311	490	59615
1996	34024	76	3318	345	219	37982	1312	54923	94	5115	334	483	60950
1997	33911	68	4092	406	216	38692	1472	55344	83	5361	332	489	61609
1998	38644	86	4559	458	245	43992	1772	56439	95	5504	392	504	62933
1997													
JANUARI	45504	82	4989	534	148	51257	668	51824	77	5721	343	408	58373
FEBRUARI	40129	55	4786	347	206	45523	1610	54171	85	5360	326	577	60519
MAART	40357	96	4657	389	294	45793	2469	56649	95	5445	317	652	63158
APRIL	41913	113	5364	466	324	48180	3063	63119	96	6275	409	627	70526
MEI	33730	105	4167	486	214	38702	2197	53053	77	4990	305	538	58963
JUNI	37842	60	4449	448	244	43043	2348	63025	77	5606	350	574	69632
JULI	33025	52	3723	351	211	37362	1843	60219	65	5299	318	531	66432
AUGUSTUS	24050	63	3040	257	210	27620	1284	46023	111	4118	261	402	50915
SEPTEMBER	30429	52	3497	494	258	34730	1023	58019	63	5415	344	470	64311
OKTOBER	34507	39	4270	495	218	39529	664	60586	72	6053	389	421	67521
NOVEMBER	25189	41	3425	396	149	29200	298	46840	75	4540	275	314	52044
DECEMBER	20253	53	2736	213	112	23367	191	50599	102	5515	349	354	56919
1998													
JANUARI	48527	101	5636	768	203	55235	851	50650	85	5854	474	553	57616
FEBRUARI	44446	73	4704	389	190	49802	2119	55942	93	5529	405	502	62471
MAART	46380	92	5178	534	389	52573	2388	60522	97	6070	473	699	67861
APRIL	48950	107	4975	575	478	55085	3180	62524	155	6091	411	727	69908
MEI	38883	104	4383	465	252	44087	2892	55173	81	5127	351	464	61196
JUNI	42928	142	5258	455	297	49080	3003	64263	65	6008	395	545	71276
JULI	37107	58	4374	371	260	42170	2368	60530	113	5357	333	540	66873
AUGUSTUS	30186	63	3867	278	233	34627	1714	48489	155	4508	320	425	53897
SEPTEMBER	32602	84	4378	491	218	37773	1191	58226	59	5486	393	484	64648
OKTOBER	39892	77	4718	557	213	45457	914	58923	47	5956	457	435	65818
NOVEMBER	32194	76	4111	421	121	36923	422	50607	62	4861	370	342	56242
DECEMBER	21629	54	3129	191	90	25093	225	51423	125	5201	316	328	57393
1999													
JANUARI	59968	142	6342	878	207	67537	1489	50983	90	5761	456	462	57752
FEBRUARI	45694	74	5736	478	218	52200	2294	54907	88	4807	272	357	60431
MAART	55756	138	6981	633	394	63902	3642	67126	100	6848	374	759	75207
APRIL	48554	97	6694	694	432	56471	4197	62073	93	6345	366	676	69553
MEI	41052	63	5103	521	255	46994	3236	55024	84	5286	279	409	61082
JUNI	49822	93	6184	577	275	56931	3941	68736	59	6631	341	536	76303
JULI	39191	66	4886	377	220	44740	3177	60676	58	5555	366	483	67138

1) DE BROMFIETSEN, DIE DE SNELHEID VAN 40 KM/U KUNNEN OVERSCHRIJDEN, WORDEN BESCHOUWD ALS MOTORRIJWIELEN.
2) MAXIMUM CYLINDERINHOUD VAN 350 CM3 EN MAXIMUM GEWICHT VAN 350 KG.

MOTORVOERTUIGEN (VERVOLG)

2.A - TOT HET VERKEER TOEGELATEN NIEUWE MOTORVOERTUIGEN

DETAILCIJFERS VOLGENS DE VERBLIJFPLAATS VAN DE AANGEVER VOOR DE MAAND JULI 1999

VERBLIJFPLAATS VAN DE AANGEVER	MOTORVOERTUIGEN						MOTO'S
	PERSONEN-WAGENS	AUTOBUSSEN EN AUTOCARS	VOERTUIGEN GOEDEREN-VERVOER	TREKKERS	LANDBOUW-TREKKERS	TOTAAL	(1)
BELGISCHE NUMMERPLATEN :							
BRUSSELS HOOFDSTEDELIJK GEWEST	7308	2	1016	84	5	8415	194
VLAAMS GEWEST	19913	42	2633	222	110	22920	1964
WAARVAN : - PROVINCIE ANTWERPEN	5446	24	754	60	18	6302	520
- PROVINCIE VLAAMS-BRABANT	5644	4	628	78	24	6378	391
- PROVINCIE LIMBURG	2426	4	240	16	16	2702	271
- PROVINCIE OOST-VLAANDEREN	3239	5	470	23	20	3757	432
- PROVINCIE WEST-VLAANDEREN	3158	5	541	45	32	3781	350
WAALS GEWEST	11162	22	1166	71	105	12526	1011
WAARVAN : - PROVINCIE WAALS-BRABANT	1328	1	117	2	13	1461	130
- PROVINCIE HENEGOUWEN	3903	10	390	15	29	4347	377
- PROVINCIE LUIK	3345	5	344	50	24	3768	257
- PROVINCIE LUXEMBURG	1005	1	135	2	14	1157	85
- PROVINCIE NAMEN	1581	5	180	2	25	1793	162
HET RIJK	38383	66	4815	377	220	43861	3169
TRANSITO NUMMERPLATEN :							
BRUSSELS HOOFDSTEDELIJK GEWEST	307	0	19	0	0	326	3
VLAAMS GEWEST	237	0	35	0	0	272	3
WAARVAN : - PROVINCIE ANTWERPEN	41	0	7	0	0	48	2
- PROVINCIE VLAAMS-BRABANT	59	0	2	0	0	61	1
- PROVINCIE LIMBURG	4	0	0	0	0	4	0
- PROVINCIE OOST-VLAANDEREN	28	0	9	0	0	37	0
- PROVINCIE WEST-VLAANDEREN	105	0	17	0	0	122	0
WAALS GEWEST	264	0	17	0	0	281	2
WAARVAN : - PROVINCIE WAALS-BRABANT	27	0	2	0	0	29	0
- PROVINCIE HENEGOUWEN	158	0	10	0	0	168	1
- PROVINCIE LUIK	18	0	0	0	0	18	0
- PROVINCIE LUXEMBURG	6	0	1	0	0	7	1
- PROVINCIE NAMEN	55	0	4	0	0	59	0
HET RIJK	808	0	71	0	0	879	8
TOTAAL :							
BRUSSELS HOOFDSTEDELIJK GEWEST	7615	2	1035	84	5	8741	197
VLAAMS GEWEST	20150	42	2668	222	110	23192	1967
WAARVAN : - PROVINCIE ANTWERPEN	5487	24	761	60	18	6350	522
- PROVINCIE VLAAMS-BRABANT	5703	4	630	78	24	6439	392
- PROVINCIE LIMBURG	2430	4	240	16	16	2706	271
- PROVINCIE OOST-VLAANDEREN	3267	5	479	23	20	3794	432
- PROVINCIE WEST-VLAANDEREN	3263	5	558	45	32	3903	350
WAALS GEWEST	11426	22	1183	71	105	12807	1013
WAARVAN : - PROVINCIE WAALS-BRABANT	1355	1	119	2	13	1490	130
- PROVINCIE HENEGOUWEN	4061	10	400	15	29	4515	378
- PROVINCIE LUIK	3363	5	344	50	24	3786	257
- PROVINCIE LUXEMBURG	1011	1	136	2	14	1164	86
- PROVINCIE NAMEN	1636	5	184	2	25	1852	162
HET RIJK	39191	66	4886	377	220	44740	3177

(1) WORDEN DE BROMFIETSEN MET EEN CYLINDERINHOUD VAN 50 CC EN MINDER, DIE DE SNELHEID VAN 40 KM/UUR OVERSCHRIJDEN, BESCHOUWD ALS MOTO'S

MOTORVOERTUIGEN (VERVOLG)

2.B - TOT HET VERKEER TOEGELATEN TWEEDEHANDSMOTORVOERTUIGEN

DETAILCIJFERS VOLGENS DE VERBLIJFPLAATS VAN DE AANGEVER VOOR DE MAAND JULI 1999

VERBLIJFPLAATS VAN DE AANGEVER	MOTORVOERTUIGEN						MOTO'S
	PERSONEN-WAGENS	AUTOBUSSEN EN AUTOCARS	VOERTUIGEN GOEDEREN-VERVOER	TREKKERS	LANDBOUW-TREKKERS	TOTAAL	(1)
BELGISCHE NUMMERPLATEN :							
BRUSSELS HOOFDSTEDELIJK GEWEST	6710	7	598	16	1	7332	-
VLAAMS GEWEST	31200	25	2940	244	270	34679	-
WAARVAN : - PROVINCIE ANTWERPEN	8907	10	816	58	59	9850	-
- PROVINCIE VLAAMS-BRABANT	5098	2	433	39	37	5609	-
- PROVINCIE LIMBURG	4933	10	492	23	51	5509	-
- PROVINCIE OOST-VLAANDEREN	6502	2	609	66	59	7238	-
- PROVINCIE WEST-VLAANDEREN	5760	1	590	58	64	6473	-
WAALS GEWEST	20949	11	1803	56	212	23031	-
WAARVAN : - PROVINCIE WAALS-BRABANT	2039	4	174	1	11	2229	-
- PROVINCIE HENEGOUWEN	8300	6	660	19	54	9039	-
- PROVINCIE LUIK	6282	0	545	28	57	6912	-
- PROVINCIE LUXEMBURG	1587	0	157	2	40	1786	-
- PROVINCIE NAMEN	2741	1	267	6	50	3065	-
HET RIJK	58859	43	5341	316	483	65042	-
TRANSITO NUMMERPLATEN :							
BRUSSELS HOOFDSTEDELIJK GEWEST	979	8	93	19	0	1099	-
VLAAMS GEWEST	388	7	96	29	0	520	-
WAARVAN : - PROVINCIE ANTWERPEN	105	1	20	4	0	130	-
- PROVINCIE VLAAMS-BRABANT	145	6	9	2	0	162	-
- PROVINCIE LIMBURG	23	0	7	3	0	33	-
- PROVINCIE OOST-VLAANDEREN	49	0	5	0	0	54	-
- PROVINCIE WEST-VLAANDEREN	66	0	55	20	0	141	-
WAALS GEWEST	450	0	25	2	0	477	-
WAARVAN : - PROVINCIE WAALS-BRABANT	52	0	3	0	0	55	-
- PROVINCIE HENEGOUWEN	304	0	12	1	0	317	-
- PROVINCIE LUIK	59	0	9	1	0	69	-
- PROVINCIE LUXEMBURG	5	0	1	0	0	6	-
- PROVINCIE NAMEN	30	0	0	0	0	30	-
HET RIJK	1817	15	214	50	0	2096	-
TOTAAL :							
BRUSSELS HOOFDSTEDELIJK GEWEST	7689	15	691	35	1	8431	-
VLAAMS GEWEST	31588	32	3036	273	270	35199	-
WAARVAN : - PROVINCIE ANTWERPEN	9012	11	836	62	59	9980	-
- PROVINCIE VLAAMS-BRABANT	5243	8	442	41	37	5771	-
- PROVINCIE LIMBURG	4956	10	499	26	51	5542	-
- PROVINCIE OOST-VLAANDEREN	6551	2	614	66	59	7292	-
- PROVINCIE WEST-VLAANDEREN	5826	1	645	78	64	6614	-
WAALS GEWEST	21399	11	1828	58	212	23508	-
WAARVAN : - PROVINCIE WAALS-BRABANT	2091	4	177	1	11	2284	-
- PROVINCIE HENEGOUWEN	8604	6	672	20	54	9356	-
- PROVINCIE LUIK	6341	0	554	29	57	6981	-
- PROVINCIE LUXEMBURG	1592	0	158	2	40	1792	-
- PROVINCIE NAMEN	2771	1	267	6	50	3095	-
HET RIJK	60676	58	5555	366	483	67138	-

(1) WORDEN DE BROMFIETSEN MET EEN CYLINDERINHOUD VAN 50 CC EN MINDER, DIE DE SNELHEID VAN 40 KM/UUR OVERSCHRIJDEN, BESCHOUWD ALS MOTO'S

MOTORVOERTUIGEN (VERVOLG)

2.C - TOT HET VERKEER TOEGELATEN MOTORVOERTUIGEN

DETAILCIJFERS VOLGENS DE VERBLIJFPLAATS VAN DE AANGEVER VOOR DE MAAND JULI 1999

VERBLIJFPLAATS VAN DE AANGEVER	MOTORVOERTUIGEN						MOTO'S
	PERSONEN-WAGENS	AUTOBUSSEN EN AUTOCARS	VOERTUIGEN GOEDEREN-VERVOER	TREKKERS	LANDBOUW-TREKKERS	TOTAAL	(1)
BELGISCHE NUMMERPLATEN :							
BRUSSELS HOOFDSTEDELIJK GEWEST	14018	9	1614	100	6	15747	194
VLAAMS GEWEST	51113	67	5573	466	380	57599	1964
WAARVAN : - PROVINCIE ANTWERPEN	14353	34	1570	118	77	16152	520
- PROVINCIE VLAAMS-BRABANT	10742	6	1061	117	61	11987	391
- PROVINCIE LIMBURG	7359	14	732	39	67	8211	271
- PROVINCIE OOST-VLAANDEREN	9741	7	1079	89	79	10995	432
- PROVINCIE WEST-VLAANDEREN	8918	6	1131	103	96	10254	350
WAALS GEWEST	32111	33	2969	127	317	35557	1011
WAARVAN : - PROVINCIE WAALS-BRABANT	3367	5	291	3	24	3690	130
- PROVINCIE HENEGOUWEN	12203	16	1050	34	83	13386	377
- PROVINCIE LUIK	9627	5	889	78	81	10680	257
- PROVINCIE LUXEMBURG	2592	1	292	4	54	2943	85
- PROVINCIE NAMEN	4322	6	447	8	75	4858	162
HET RIJK	97242	109	10156	693	703	108903	3169
TRANSITO NUMMERPLATEN :							
BRUSSELS HOOFDSTEDELIJK GEWEST	1286	8	112	19	0	1425	3
VLAAMS GEWEST	625	7	131	29	0	792	3
WAARVAN : - PROVINCIE ANTWERPEN	146	1	27	4	0	178	2
- PROVINCIE VLAAMS-BRABANT	204	6	11	2	0	223	1
- PROVINCIE LIMBURG	27	0	7	3	0	37	0
- PROVINCIE OOST-VLAANDEREN	77	0	14	0	0	91	0
- PROVINCIE WEST-VLAANDEREN	171	0	72	20	0	263	0
WAALS GEWEST	714	0	42	2	0	758	2
WAARVAN : - PROVINCIE WAALS-BRABANT	79	0	5	0	0	84	0
- PROVINCIE HENEGOUWEN	462	0	22	1	0	485	1
- PROVINCIE LUIK	77	0	9	1	0	87	0
- PROVINCIE LUXEMBURG	11	0	2	0	0	13	1
- PROVINCIE NAMEN	85	0	4	0	0	89	0
HET RIJK	2625	15	285	50	0	2975	8
TOTAAL :							
BRUSSELS HOOFDSTEDELIJK GEWEST	15304	17	1726	119	6	17172	197
VLAAMS GEWEST	51738	74	5704	495	380	58391	1967
WAARVAN : - PROVINCIE ANTWERPEN	14499	35	1597	122	77	16330	522
- PROVINCIE VLAAMS-BRABANT	10946	12	1072	119	61	12210	392
- PROVINCIE LIMBURG	7386	14	739	42	67	8248	271
- PROVINCIE OOST-VLAANDEREN	9818	7	1093	89	79	11086	432
- PROVINCIE WEST-VLAANDEREN	9089	6	1203	123	96	10517	350
WAALS GEWEST	32825	33	3011	129	317	36315	1013
WAARVAN : - PROVINCIE WAALS-BRABANT	3446	5	296	3	24	3774	130
- PROVINCIE HENEGOUWEN	12665	16	1072	35	83	13871	378
- PROVINCIE LUIK	9704	5	898	79	81	10767	257
- PROVINCIE LUXEMBURG	2603	1	294	4	54	2956	86
- PROVINCIE NAMEN	4407	6	451	8	75	4947	162
HET RIJK	99867	124	10441	743	703	111878	3177

(1) WORDEN DE BROMFIETSEN MET EEN CYLINDERINHOUD VAN 50 CC EN MINDER, DIE DE SNELHEID VAN 40 KM/UUR OVERSCHRIJDEN, BESCHOUWD ALS MOTO'S

3. INSCHRIJVINGEN VAN NIEUWE TOT HET VERKEER TOEGELATEN MOTORVOERTUIGEN NAAR HET LAND VAN HERKOMST EN HET MERK
2 DE KWARTAAL 1999

LANDEN VAN HERKOMST EN MERKEN	CYLINDERINHOUD	PERSONEN-WAGENS		AUTO-BUSSEN EN AUTOCARS		VOERTUIGEN VOOR GOEDEREN-VERVOER		TREKKERS		LAND-BOUW-TREKKERS		SPECIALE VOER-TUIGEN		TOTAAL	
		TOTAAL	WAARVAN : NIEUWE NUMMER-PLATEN (1)	TOTAAL	WAARVAN : NIEUWE NUMMER-PLATEN (1)	TOTAAL	WAARVAN : NIEUWE NUMMER-PLATEN (1)	TOTAAL	WAARVAN : NIEUWE NUMMER-PLATEN (1)	TOTAAL	WAARVAN : NIEUWE NUMMER-PLATEN (1)	TOTAAL	WAARVAN : NIEUWE NUMMER-PLATEN (1)	TOTAAL	WAARVAN : NIEUWE NUMMER-PLATEN (1)
DUITSLAND															
AUTO UNION AUDI															
AUDI CABRIO	1900	14	3	-	-	-	-	-	-	-	-	-	-	14	3
AUDI A6	1800	76	47	-	-	-	-	-	-	-	-	-	-	76	47
AUDI A6	1900	930	552	-	-	-	-	-	-	-	-	-	-	930	552
AUDI A6	2400	66	35	-	-	-	-	-	-	-	-	-	-	66	35
AUDI A6	2500	397	238	-	-	-	-	-	-	-	-	-	-	397	238
AUDI A6	2800	23	15	-	-	-	-	-	-	-	-	-	-	23	15
AUDI A8	2500	77	49	-	-	-	-	-	-	-	-	-	-	77	49
AUDI A8	2800	20	12	-	-	-	-	-	-	-	-	-	-	20	12
AUDI A8	4200	12	5	-	-	-	-	-	-	-	-	-	-	12	5
AUDI A4	1600	109	45	-	-	-	-	-	-	-	-	-	-	109	45
AUDI A4	1800	137	55	-	-	-	-	-	-	-	-	-	-	137	55
AUDI A4	1900	1892	1099	-	-	-	-	-	-	-	-	-	-	1892	1099
AUDI A4	2400	16	12	-	-	-	-	-	-	-	-	-	-	16	12
AUDI A4	2500	114	66	-	-	-	-	-	-	-	-	-	-	114	66
AUDI A3	1600	133	30	-	-	-	-	-	-	-	-	-	-	133	30
AUDI A3	1800	61	22	-	-	-	-	-	-	-	-	-	-	61	22
AUDI A3	1900	552	275	-	-	-	-	-	-	-	-	-	-	552	275
AUDI TT	1800	221	121	-	-	-	-	-	-	-	-	-	-	221	121
ANDERE		27	15	-	-	-	-	-	-	-	-	-	-	27	15
TOTAAL AUTO UNION AUDI		4877	2696	-	-	-	-	-	-	-	-	-	-	4877	2696
BMW															
BMW 525	2500	489	277	-	-	-	-	-	-	-	-	-	-	489	277
BMW 316	1600	11	2	-	-	-	-	-	-	-	-	-	-	11	2
BMW 318	1700	341	174	-	-	-	-	-	-	-	-	-	-	341	174
BMW 318	1800	37	17	-	-	-	-	-	-	-	-	-	-	37	17
BMW 320	2000	22	10	-	-	-	-	-	-	-	-	-	-	22	10
BMW 323	2500	12	8	-	-	-	-	-	-	-	-	-	-	12	8
BMW 325	2500	20	17	-	-	-	-	-	-	-	-	-	-	20	17
BMW M5	4900	20	6	-	-	-	-	-	-	-	-	-	-	20	6
BMW 520 I	2000	86	39	-	-	-	-	-	-	-	-	-	-	86	39
BMW 328	2800	14	2	-	-	-	-	-	-	-	-	-	-	14	2
BMW 316 I	1900	409	127	-	-	-	-	-	-	-	-	-	-	409	127
BMW Z 3	1800	21	9	-	-	-	-	-	-	-	-	-	-	21	9
BMW Z 3	1900	91	40	-	-	-	-	-	-	-	-	-	-	91	40
BMW Z 3	2000	25	11	-	-	-	-	-	-	-	-	-	-	25	11
BMW Z 3	2800	59	14	-	-	-	-	-	-	-	-	-	-	59	14
BMW 328 I	2800	95	38	-	-	-	-	-	-	-	-	-	-	95	38
BMW 318 I	1900	293	110	-	-	-	-	-	-	-	-	-	-	293	110
BMW 320 D	2000	1331	719	-	-	-	-	-	-	-	-	-	-	1331	719
BMW 323 I	2500	127	43	-	-	-	-	-	-	-	-	-	-	127	43
BMW 320 I	2000	90	37	-	-	-	-	-	-	-	-	-	-	90	37
BMW 523 I	2500	135	66	-	-	-	-	-	-	-	-	-	-	135	66
BMW 525D	2500	148	78	-	-	-	-	-	-	-	-	-	-	148	78
BMW 530 D	2900	361	196	-	-	-	-	-	-	-	-	-	-	361	196
BMW 730 D	2900	92	46	-	-	-	-	-	-	-	-	-	-	92	46
BMW 735 I	3500	16	9	-	-	-	-	-	-	-	-	-	-	16	9
BMW 528 I	2800	92	48	-	-	-	-	-	-	-	-	-	-	92	48
BMW 540 I	4400	14	7	-	-	-	-	-	-	-	-	-	-	14	7
BMW 725 D	2500	20	9	-	-	-	-	-	-	-	-	-	-	20	9
BMW 728 I	2800	31	13	-	-	-	-	-	-	-	-	-	-	31	13
BMW 750 I	4400	14	6	-	-	-	-	-	-	-	-	-	-	14	6
ANDERE		55	26	-	-	-	-	-	-	-	-	-	-	55	26
TOTAAL BMW		4571	2204	-	-	-	-	-	-	-	-	-	-	4571	2204
DEUTZ FAHR															
DEUTZ FAHR		-	-	-	-	-	-	-	-	77	53	-	-	77	53
FENDT															
FENDT		-	-	-	-	-	-	-	-	98	60	-	-	98	60

(1) MET EEN NIEUWE NUMMERPLAAT GEIMMATRICULEERDE VOERTUIGEN, OP NAAM VAN BELGISCHE DECLARANTEN.

3. INSCHRIJVINGEN VAN NIEUWE TOT HET VERKEER TOEGELATEN MOTORVOERTUIGEN NAAR HET LAND VAN HERKOMST EN HET MERK

2 DE KWARTAAL 1999

LANDEN VAN HERKOMST EN MERKEN	CYLINDERINHOUD	PERSONEN-WAGENS		AUTO-BUSSEN EN AUTOCARS		VOERTUIGEN VOOR GOEDEREN-VERVOER		TREKKERS		LAND-BOUW-TREKKERS		SPECIALE VOER-TUIGEN		TOTAAL	
		TOTAAL	WAARVAN : NIEUWE NUMMER-PLATEN (1)	TOTAAL	WAARVAN : NIEUWE NUMMER-PLATEN (1)	TOTAAL	WAARVAN : NIEUWE NUMMER-PLATEN (1)	TOTAAL	WAARVAN : NIEUWE NUMMER-PLATEN (1)	TOTAAL	WAARVAN : NIEUWE NUMMER-PLATEN (1)	TOTAAL	WAARVAN : NIEUWE NUMMER-PLATEN (1)	TOTAAL	WAARVAN : NIEUWE NUMMER-PLATEN (1)
FORD															
FORD		52	33	6	3	1295	847	-	-	57	39	-	-	1410	922
FORD	2500	39	24	-	-	-	-	-	-	-	-	-	-	39	24
FORD ESCORT	1600	251	47	-	-	-	-	-	-	-	-	-	-	251	47
FORD ESCORT	1800	1451	396	-	-	-	-	-	-	-	-	-	-	1451	396
FORD FIESTA	1200	279	85	-	-	-	-	-	-	-	-	-	-	279	85
FORD FIESTA	1300	1044	365	-	-	-	-	-	-	-	-	-	-	1044	365
FORD FIESTA	1800	582	266	-	-	-	-	-	-	-	-	-	-	582	266
FORD TRANSIT	2000	12	5	-	-	-	-	-	-	-	-	-	-	12	5
FORD TAUNUS	2500	219	172	-	-	-	-	-	-	-	-	-	-	219	172
FORD COURIER	1300	13	9	-	-	-	-	-	-	-	-	-	-	13	9
FORD COURIER	1800	40	25	-	-	-	-	-	-	-	-	-	-	40	25
FORD GALAXY	1900	1125	553	-	-	-	-	-	-	-	-	-	-	1125	553
FORD GALAXY	2000	101	39	-	-	-	-	-	-	-	-	-	-	101	39
FORD GALAXY	2300	88	46	-	-	-	-	-	-	-	-	-	-	88	46
FORD KA	1300	814	368	-	-	-	-	-	-	-	-	-	-	814	368
FORD FOCUS	1600	1017	371	-	-	-	-	-	-	-	-	-	-	1017	371
FORD FOCUS	1800	2284	839	-	-	-	-	-	-	-	-	-	-	2284	839
FORD FOCUS	2000	81	26	-	-	-	-	-	-	-	-	-	-	81	26
ANDERE		25	12	-	-	-	-	-	-	-	-	-	-	25	12
TOTAAL FORD		9517	3681	6	3	1295	847	-	-	57	39	-	-	10875	4570
MAN															
MAN		-	-	8	5	199	117	217	160	-	-	-	-	424	282
MERCEDES															
MERCEDES		58	35	60	45	2960	1978	262	208	-	-	-	-	3340	2266
MERCEDES	2300	23	20	-	-	-	-	-	-	-	-	-	-	23	20
MERCEDES	2900	32	19	-	-	-	-	-	-	-	-	-	-	32	19
MERCEDES C 180	1800	86	33	-	-	-	-	-	-	-	-	-	-	86	33
MERCEDES C 220	2200	515	268	-	-	-	-	-	-	-	-	-	-	515	268
MERCEDES C 200	2000	30	11	-	-	-	-	-	-	-	-	-	-	30	11
MERCEDES C 220	2200	418	183	-	-	-	-	-	-	-	-	-	-	418	183
MERCEDES C250	2500	29	10	-	-	-	-	-	-	-	-	-	-	29	10
MERCEDES E 250	2500	101	53	-	-	-	-	-	-	-	-	-	-	101	53
MERCEDES E 200	2000	61	19	-	-	-	-	-	-	-	-	-	-	61	19
MERCEDES E200	2200	202	57	-	-	-	-	-	-	-	-	-	-	202	57
MERCEDES E 220	2200	682	299	-	-	-	-	-	-	-	-	-	-	682	299
MERCEDES E 300	3000	91	39	-	-	-	-	-	-	-	-	-	-	91	39
MERCEDES E 290	2900	37	20	-	-	-	-	-	-	-	-	-	-	37	20
MERCEDES E 280	2800	32	17	-	-	-	-	-	-	-	-	-	-	32	17
MERCEDES SLK 200	2000	217	127	-	-	-	-	-	-	-	-	-	-	217	127
MERCEDES SLK 230	2300	60	31	-	-	-	-	-	-	-	-	-	-	60	31
MERCEDES E 320	3200	69	32	-	-	-	-	-	-	-	-	-	-	69	32
MERCEDES CLK 230	2300	190	98	-	-	-	-	-	-	-	-	-	-	190	98
MERCEDES OM	2000	339	155	-	-	-	-	-	-	-	-	-	-	339	155
MERCEDES E240	2400	76	37	-	-	-	-	-	-	-	-	-	-	76	37
MERCEDES C240	2400	15	6	-	-	-	-	-	-	-	-	-	-	15	6
MERCEDES S 500	5000	70	31	-	-	-	-	-	-	-	-	-	-	70	31
MERCEDES S 320	3200	198	92	-	-	-	-	-	-	-	-	-	-	198	92
MERCEDES A160	1600	251	141	-	-	-	-	-	-	-	-	-	-	251	141
MERCEDES A160	1700	192	82	-	-	-	-	-	-	-	-	-	-	192	82
MERCEDES A140	1400	336	165	-	-	-	-	-	-	-	-	-	-	336	165
MERCEDES ML 320	3200	94	47	-	-	-	-	-	-	-	-	-	-	94	47
MERCEDES ML230	2300	111	58	-	-	-	-	-	-	-	-	-	-	111	58
MERCEDES A170	1700	649	374	-	-	-	-	-	-	-	-	-	-	649	374
MERCEDES S430	4300	47	23	-	-	-	-	-	-	-	-	-	-	47	23
MERCEDES V220CDI	2200	94	42	-	-	-	-	-	-	-	-	-	-	94	42
MERCEDES 112CDI	2200	34	19	-	-	-	-	-	-	-	-	-	-	34	19
MERCEDES 110CDI	2200	67	37	-	-	-	-	-	-	-	-	-	-	67	37
MERCEDES 108 CDI	2200	42	27	-	-	-	-	-	-	-	-	-	-	42	27
MERCEDES V200CDI	2200	12	7	-	-	-	-	-	-	-	-	-	-	12	7
ANDERE		82	37	-	-	-	-	-	-	-	-	-	-	82	37
TOTAAL MERCEDES		5642	2751	60	45	2960	1978	262	208	-	-	-	-	8924	4982

(1) MET EEN NIEUWE NUMMERPLAAT GEIMMATRICULEERDE VOERTUIGEN, OP NAAM VAN BELGISCHE DECLARANTEN.

3. INSCHRIJVINGEN VAN NIEUWE TOT HET VERKEER TOEGELATEN MOTORVOERTUIGEN NAAR HET LAND VAN HERKOMST EN HET MERK 2 DE KWARTAAL 1999

LANDEN VAN HERKOMST EN MERKEN	CYLINDERINHOUD	PERSONEN-WAGENS		AUTO-BUSSEN EN AUTOCARS		VOERTUIGEN VOOR GOEDEREN-VERVOER		TREKKERS		LAND-BOUW-TREKKERS		SPECIALE VOER-TUIGEN		TOTAAL	
		TOTAAL	WAARVAN : NIEUWE NUMMER-PLATEN (1)	TOTAAL	WAARVAN : NIEUWE NUMMER-PLATEN (1)	TOTAAL	WAARVAN : NIEUWE NUMMER-PLATEN (1)	TOTAAL	WAARVAN : NIEUWE NUMMER-PLATEN (1)	TOTAAL	WAARVAN : NIEUWE NUMMER-PLATEN (1)	TOTAAL	WAARVAN : NIEUWE NUMMER-PLATEN (1)	TOTAAL	WAARVAN : NIEUWE NUMMER-PLATEN (1)
OPEL															
OPEL		-	-	-	-	255	149	-	-	-	-	-	-	255	149
OPEL CORSA	1000	1251	472	-	-	-	-	-	-	-	-	-	-	1251	472
OPEL CORSA	1200	1366	583	-	-	-	-	-	-	-	-	-	-	1366	583
OPEL CORSA	1400	73	22	-	-	-	-	-	-	-	-	-	-	73	22
OPEL CORSA	1500	1018	431	-	-	-	-	-	-	-	-	-	-	1018	431
OPEL CORSA	1700	77	52	-	-	-	-	-	-	-	-	-	-	77	52
OPEL OMEGA	2000	230	78	-	-	-	-	-	-	-	-	-	-	230	78
OPEL OMEGA	2500	61	30	-	-	-	-	-	-	-	-	-	-	61	30
OPEL OMEGA	3000	10	3	-	-	-	-	-	-	-	-	-	-	10	3
OPEL ASTRA	1200	269	72	-	-	-	-	-	-	-	-	-	-	269	72
OPEL ASTRA	1400	1073	262	-	-	-	-	-	-	-	-	-	-	1073	262
OPEL ASTRA	1600	832	285	-	-	-	-	-	-	-	-	-	-	832	285
OPEL ASTRA	1700	3578	1591	-	-	-	-	-	-	-	-	-	-	3578	1591
OPEL ASTRA	1800	358	100	-	-	-	-	-	-	-	-	-	-	358	100
OPEL ASTRA	2000	1309	593	-	-	-	-	-	-	-	-	-	-	1309	593
OPEL VECTRA	1600	427	168	-	-	-	-	-	-	-	-	-	-	427	168
OPEL VECTRA	1800	146	39	-	-	-	-	-	-	-	-	-	-	146	39
OPEL VECTRA	2000	1226	658	-	-	-	-	-	-	-	-	-	-	1226	658
OPEL FRONTERA	2200	307	102	-	-	-	-	-	-	-	-	-	-	307	102
OPEL FRONTERA	3200	18	6	-	-	-	-	-	-	-	-	-	-	18	6
OPEL TIGRA	1400	107	39	-	-	-	-	-	-	-	-	-	-	107	39
OPEL SINTRA	2200	588	242	-	-	-	-	-	-	-	-	-	-	588	242
OPEL SINTRA	3000	18	9	-	-	-	-	-	-	-	-	-	-	18	9
OPEL ZAFIRA	1600	334	60	-	-	-	-	-	-	-	-	-	-	334	60
OPEL ZAFIRA	1800	275	76	-	-	-	-	-	-	-	-	-	-	275	76
ANDERE		23	12	-	-	-	-	-	-	-	-	-	-	23	12
TOTAAL OPEL		14974	5985	-	-	255	149	-	-	-	-	-	-	15229	6134
PORCHE															
PORSCHE 911 T	3400	90	44	-	-	-	-	-	-	-	-	-	-	90	44
PORSCHE BOXSTER	2500	81	38	-	-	-	-	-	-	-	-	-	-	81	38
ANDERE		2	1	-	-	-	-	-	-	-	-	-	-	2	1
TOTAAL PORCHE		173	83	-	-	-	-	-	-	-	-	-	-	173	83
VOLKSWAGEN															
VOLKSWAGEN		18	6	5	1	1511	876	-	-	-	-	-	-	1534	883
VOLKSWAGEN POLO	1000	217	121	-	-	-	-	-	-	-	-	-	-	217	121
VOLKSWAGEN POLO	1400	2463	798	-	-	-	-	-	-	-	-	-	-	2463	798
VOLKSWAGEN POLO	1600	88	36	-	-	-	-	-	-	-	-	-	-	88	36
VOLKSWAGEN POLO	1900	1002	374	-	-	-	-	-	-	-	-	-	-	1002	374
VOLKSWAGEN PASSAT	1600	85	52	-	-	-	-	-	-	-	-	-	-	85	52
VOLKSWAGEN PASSAT	1800	48	16	-	-	-	-	-	-	-	-	-	-	48	16
V.W. PASSAT	1900	2621	1360	-	-	-	-	-	-	-	-	-	-	2621	1360
VOLKSWAGEN PASSAT	2300	10	6	-	-	-	-	-	-	-	-	-	-	10	6
VOLKSWAGEN PASSAT	2500	34	24	-	-	-	-	-	-	-	-	-	-	34	24
VOLKSWAGEN PASSAT	2800	11	4	-	-	-	-	-	-	-	-	-	-	11	4
VOLKSWAGEN GOLF	1400	541	143	-	-	-	-	-	-	-	-	-	-	541	143
VOLKSWAGEN GOLF	1600	781	254	-	-	-	-	-	-	-	-	-	-	781	254
VOLKSWAGEN GOLF	1800	141	41	-	-	-	-	-	-	-	-	-	-	141	41
VOLKSWAGEN GOLF	1900	4850	2128	-	-	-	-	-	-	-	-	-	-	4850	2128
VOLKSWAGEN GOLF	2000	70	34	-	-	-	-	-	-	-	-	-	-	70	34
VOLKSWAGEN GOLF	2300	13	5	-	-	-	-	-	-	-	-	-	-	13	5
VOLKSWAGEN SHARAN	1800	13	9	-	-	-	-	-	-	-	-	-	-	13	9
VOLKSWAGEN SHARAN	1900	1061	537	-	-	-	-	-	-	-	-	-	-	1061	537
VOLKSWAGEN SHARAN	2000	98	42	-	-	-	-	-	-	-	-	-	-	98	42
VOLKSWAGEN CADDY	1400	23	4	-	-	-	-	-	-	-	-	-	-	23	4
VOLKSWAGEN CADDY	1900	80	38	-	-	-	-	-	-	-	-	-	-	80	38
VOLKSWAGEN LUPO	1000	701	277	-	-	-	-	-	-	-	-	-	-	701	277
VOLKSWAGEN LUPO	1400	66	23	-	-	-	-	-	-	-	-	-	-	66	23
VOLKSWAGEN LUPO	1700	103	38	-	-	-	-	-	-	-	-	-	-	103	38
VOLKSWAGEN T4	1900	174	67	-	-	-	-	-	-	-	-	-	-	174	67
VOLKSWAGEN T4	2500	311	138	-	-	-	-	-	-	-	-	-	-	311	138
VOLKSWAGEN NEWBEETLE	1900	629	274	-	-	-	-	-	-	-	-	-	-	629	274
VOLKSWAGEN NEWBEETLE	2000	168	81	-	-	-	-	-	-	-	-	-	-	168	81

(1) MET EEN NIEUWE NUMMERPLAAT GEIMMATRICULEERDE VOERTUIGEN, OP NAAM VAN BELGISCHE DECLARANTEN.

3. INSCHRIJVINGEN VAN NIEUWE TOT HET VERKEER TOEGELATEN MOTORVOERTUIGEN NAAR HET LAND VAN HERKOMST EN HET MERK
2 DE KWARTAAL 1999

LANDEN VAN HERKOMST EN MERKEN	CYLINDERINHOUD	PERSONEN-WAGENS		AUTO-BUSSEN EN AUTOCARS		VOERTUIGEN VOOR GOEDEREN-VERVOER		TREKKERS		LAND-BOUW-TREKKERS		SPECIALE VOER-TUIGEN		TOTAAL	
		TOTAAL	WAARVAN : NIEUWE NUMMER-PLATEN (1)	TOTAAL	WAARVAN : NIEUWE NUMMER-PLATEN (1)	TOTAAL	WAARVAN : NIEUWE NUMMER-PLATEN (1)	TOTAAL	WAARVAN : NIEUWE NUMMER-PLATEN (1)	TOTAAL	WAARVAN : NIEUWE NUMMER-PLATEN (1)	TOTAAL	WAARVAN : NIEUWE NUMMER-PLATEN (1)	TOTAAL	WAARVAN : NIEUWE NUMMER-PLATEN (1)
VOLKSWAGEN BORA	1400	12	-	-	-	-	-	-	-	-	-	-	-	12	-
VOLKSWAGEN BORA	1600	261	46	-	-	-	-	-	-	-	-	-	-	261	46
VOLKSWAGEN BORA	1900	1140	423	-	-	-	-	-	-	-	-	-	-	1140	423
VOLKSWAGEN BORA	2000	15	5	-	-	-	-	-	-	-	-	-	-	15	5
ANDERE		29	15	-	-	-	-	-	-	-	-	-	-	29	15
TOTAAL VOLKSWAGEN		17877	7419	5	1	1511	876	-	-	-	-	-	-	19393	8296
ANDERE MERKEN		-	-	2	1	-	-	-	-	1	1	-	-	3	2
TOTAAL DUITSLAND		57631	24819	81	55	6220	3967	479	368	233	153	-	-	64644	29362
AUSTRALIE		1	-	-	-	-	-	-	-	-	-	-	-	1	-
OOSTENRIJK															
STEYR															
STEYR		-	-	-	-	-	-	-	-	19	13	-	-	19	13
TOTAAL OOSTENRIJK		-	-	-	-	-	-	-	-	19	13	-	-	19	13
BELGIE															
VANHOOL															
VANHOOL		-	-	59	34	-	-	-	-	-	-	-	-	59	34
TOTAAL BELGIE		-	-	59	34	-	-	-	-	-	-	-	-	59	34
SPANJE															
SEAT															
SEAT		-	-	-	-	95	49	-	-	-	-	-	-	95	49
SEAT IBIZA	1000	43	8	-	-	-	-	-	-	-	-	-	-	43	8
SEAT IBIZA	1400	325	122	-	-	-	-	-	-	-	-	-	-	325	122
SEAT IBIZA	1900	1790	574	-	-	-	-	-	-	-	-	-	-	1790	574
SEAT TOLEDO	1600	70	19	-	-	-	-	-	-	-	-	-	-	70	19
SEAT TOLEDO	1900	570	89	-	-	-	-	-	-	-	-	-	-	570	89
SEAT CORDOBA	1400	131	54	-	-	-	-	-	-	-	-	-	-	131	54
SEAT CORDOBA	1900	525	156	-	-	-	-	-	-	-	-	-	-	525	156
SEAT ALHAMBRA	1900	551	145	-	-	-	-	-	-	-	-	-	-	551	145
SEAT ALHAMBRA	2000	41	6	-	-	-	-	-	-	-	-	-	-	41	6
SEAT AROSA	1000	34	14	-	-	-	-	-	-	-	-	-	-	34	14
SEAT AROSA	1400	21	7	-	-	-	-	-	-	-	-	-	-	21	7
ANDERE		46	16	-	-	-	-	-	-	-	-	-	-	46	16
TOTAAL SEAT		4147	1210	-	-	95	49	-	-	-	-	-	-	4242	1259
TOTAAL SPANJE		4147	1210	-	-	95	49	-	-	-	-	-	-	4242	1259
FRANKRIJK															
CITROEN															
CITROEN		1	-	-	-	1944	1352	-	-	-	-	-	-	1945	1352
CITROEN XM	2000	40	12	-	-	-	-	-	-	-	-	-	-	40	12
CITROEN XM	2100	108	29	-	-	-	-	-	-	-	-	-	-	108	29
CITROEN XM	2400	30	13	-	-	-	-	-	-	-	-	-	-	30	13
CITROEN XM	2900	11	1	-	-	-	-	-	-	-	-	-	-	11	1

(1) MET EEN NIEUWE NUMMERPLAAT GEIMMATRICULEERDE VOERTUIGEN, OP NAAM VAN BELGISCHE DECLARANTEN.

3. INSCHRIJVINGEN VAN NIEUWE TOT HET VERKEER TOEGELATEN MOTORVOERTUIGEN NAAR HET LAND VAN HERKOMST EN HET MERK
2 DE KWARTAAL 1999

LANDEN VAN HERKOMST EN MERKEN	CYLINDERINHOUD	PERSONEN-WAGENS		AUTO-BUSSEN EN AUTOCARS		VOERTUIGEN VOOR GOEDEREN-VERVOER		TREKKERS		LAND-BOUW-TREKKERS		SPECIALE VOER-TUIGEN		TOTAAL	
		TOTAAL	WAARVAN : NIEUWE NUMMER-PLATEN (1)	TOTAAL	WAARVAN : NIEUWE NUMMER-PLATEN (1)	TOTAAL	WAARVAN : NIEUWE NUMMER-PLATEN (1)	TOTAAL	WAARVAN : NIEUWE NUMMER-PLATEN (1)	TOTAAL	WAARVAN : NIEUWE NUMMER-PLATEN (1)	TOTAAL	WAARVAN : NIEUWE NUMMER-PLATEN (1)	TOTAAL	WAARVAN : NIEUWE NUMMER-PLATEN (1)
CITROEN XANTIA	1800	270	45	-	-	-	-	-	-	-	-	-	-	270	45
CITROEN XANTIA	1900	892	270	-	-	-	-	-	-	-	-	-	-	892	270
CITROEN XANTIA	2000	506	187	-	-	-	-	-	-	-	-	-	-	506	187
CITROEN EVASION	1800	223	49	-	-	-	-	-	-	-	-	-	-	223	49
CITROEN EVASION	1900	478	178	-	-	-	-	-	-	-	-	-	-	478	178
CITROEN EVASION	2000	35	14	-	-	-	-	-	-	-	-	-	-	35	14
CITROEN EVASION	2100	89	44	-	-	-	-	-	-	-	-	-	-	89	44
CITROEN JUMPY	1900	26	14	-	-	-	-	-	-	-	-	-	-	26	14
CITROEN SAXO	1000	33	5	-	-	-	-	-	-	-	-	-	-	33	5
CITROEN SAXO	1100	1317	461	-	-	-	-	-	-	-	-	-	-	1317	461
CITROEN SAXO	1400	442	139	-	-	-	-	-	-	-	-	-	-	442	139
CITROEN SAXO	1500	738	294	-	-	-	-	-	-	-	-	-	-	738	294
CITROEN SAXO	1600	61	30	-	-	-	-	-	-	-	-	-	-	61	30
CITROEN BERLINGO	1400	202	48	-	-	-	-	-	-	-	-	-	-	202	48
CITROEN BERLINGO	1800	75	24	-	-	-	-	-	-	-	-	-	-	75	24
CITROEN BERLINGO	1900	862	282	-	-	-	-	-	-	-	-	-	-	862	282
CITROEN XSARA	1400	463	115	-	-	-	-	-	-	-	-	-	-	463	115
CITROEN XSARA	1600	322	71	-	-	-	-	-	-	-	-	-	-	322	71
CITROEN XSARA	1800	86	11	-	-	-	-	-	-	-	-	-	-	86	11
CITROEN XSARA	1900	1659	799	-	-	-	-	-	-	-	-	-	-	1659	799
CITROEN XSARA	2000	174	93	-	-	-	-	-	-	-	-	-	-	174	93
CITROEN JUMPER	1900	18	15	-	-	-	-	-	-	-	-	-	-	18	15
CITROEN JUMPER	2400	13	10	-	-	-	-	-	-	-	-	-	-	13	10
ANDERE		15	4	-	-	-	-	-	-	-	-	-	-	15	4
TOTAAL CITROEN		9189	3258	-	-	1944	1352	-	-	-	-	-	-	11133	4610
PEUGEOT															
PEUGEOT		-	-	-	-	1262	838	-	-	-	-	-	-	1262	838
PEUGEOT	2400	13	12	-	-	-	-	-	-	-	-	-	-	13	12
PEUGEOT 106		22	22	-	-	-	-	-	-	-	-	-	-	22	22
PEUGEOT 106	1000	606	354	-	-	-	-	-	-	-	-	-	-	606	354
PEUGEOT 106	1100	369	118	-	-	-	-	-	-	-	-	-	-	369	118
PEUGEOT 106	1400	115	40	-	-	-	-	-	-	-	-	-	-	115	40
PEUGEOT 106	1500	199	97	-	-	-	-	-	-	-	-	-	-	199	97
PEUGEOT 106	1600	13	4	-	-	-	-	-	-	-	-	-	-	13	4
PEUGEOT 306	1400	821	268	-	-	-	-	-	-	-	-	-	-	821	268
PEUGEOT 306	1600	322	84	-	-	-	-	-	-	-	-	-	-	322	84
PEUGEOT 306	1800	90	29	-	-	-	-	-	-	-	-	-	-	90	29
PEUGEOT 306	1900	2043	1038	-	-	-	-	-	-	-	-	-	-	2043	1038
PEUGEOT 306	2000	151	63	-	-	-	-	-	-	-	-	-	-	151	63
PEUGEOT 806	1800	117	26	-	-	-	-	-	-	-	-	-	-	117	26
PEUGEOT 806	1900	304	120	-	-	-	-	-	-	-	-	-	-	304	120
PEUGEOT 806	2000	91	34	-	-	-	-	-	-	-	-	-	-	91	34
PEUGEOT 806	2100	240	132	-	-	-	-	-	-	-	-	-	-	240	132
PEUGEOT 406	1800	371	112	-	-	-	-	-	-	-	-	-	-	371	112
PEUGEOT 406	1900	430	168	-	-	-	-	-	-	-	-	-	-	430	168
PEUGEOT 406	2000	1608	770	-	-	-	-	-	-	-	-	-	-	1608	770
PEUGEOT 406	2900	42	19	-	-	-	-	-	-	-	-	-	-	42	19
PEUGEOT EXPERT	1900	41	20	-	-	-	-	-	-	-	-	-	-	41	20
PEUGEOT 206	1100	779	303	-	-	-	-	-	-	-	-	-	-	779	303
PEUGEOT 206	1400	813	289	-	-	-	-	-	-	-	-	-	-	813	289
PEUGEOT 206	1600	139	48	-	-	-	-	-	-	-	-	-	-	139	48
PEUGEOT 206	1900	864	375	-	-	-	-	-	-	-	-	-	-	864	375
PEUGEOT 206	2000	58	17	-	-	-	-	-	-	-	-	-	-	58	17
PEUGEOT PARTNER	1400	64	16	-	-	-	-	-	-	-	-	-	-	64	16
PEUGEOT PARTNER	1800	16	7	-	-	-	-	-	-	-	-	-	-	16	7
PEUGEOT PARTNER	1900	423	141	-	-	-	-	-	-	-	-	-	-	423	141
ANDERE		42	17	-	-	-	-	-	-	-	-	-	-	42	17
TOTAAL PEUGEOT		11206	4743	-	-	1262	838	-	-	-	-	-	-	12468	5581
RENAULT															
RENAULT		1	1	4	4	2226	1514	157	131	53	39	-	-	2441	1689
RENAULT	1600	28	-	-	-	-	-	-	-	-	-	-	-	28	-
RENAULT	1900	30	18	-	-	-	-	-	-	-	-	-	-	30	18
RENAULT CLIO	1100	1858	768	-	-	-	-	-	-	-	-	-	-	1858	768
RENAULT CLIO	1400	405	119	-	-	-	-	-	-	-	-	-	-	405	119

(1) MET EEN NIEUWE NUMMERPLAAT GEIMMATRICULEERDE VOERTUIGEN, OP NAAM VAN BELGISCHE DECLARANTEN.

MOTORVOERTUIGEN (VERVOLG)

3. INSCHRIJVINGEN VAN NIEUWE TOT HET VERKEER TOEGELATEN MOTORVOERTUIGEN NAAR HET LAND VAN HERKOMST EN HET MERK
2 DE KWARTAAL 1999

LANDEN VAN HERKOMST EN MERKEN	CYLINDERINHOUD	PERSONEN-WAGENS		AUTO-BUSSEN EN AUTOCARS		VOERTUIGEN VOOR GOEDEREN-VERVOER		TREKKERS		LAND-BOUW-TREKKERS		SPECIALE VOER-TUIGEN		TOTAAL	
		TOTAAL	WAARVAN : NIEUWE NUMMER-PLATEN (1)	TOTAAL	WAARVAN : NIEUWE NUMMER-PLATEN (1)	TOTAAL	WAARVAN : NIEUWE NUMMER-PLATEN (1)	TOTAAL	WAARVAN : NIEUWE NUMMER-PLATEN (1)	TOTAAL	WAARVAN : NIEUWE NUMMER-PLATEN (1)	TOTAAL	WAARVAN : NIEUWE NUMMER-PLATEN (1)	TOTAAL	WAARVAN : NIEUWE NUMMER-PLATEN (1)
RENAULT CLIO	1600	310	71	-	-	-	-	-	-	-	-	-	-	310	71
RENAULT CLIO	1900	1035	489	-	-	-	-	-	-	-	-	-	-	1035	489
RENAULT SAFRANE	1900	80	32	-	-	-	-	-	-	-	-	-	-	80	32
RENAULT SAFRANE	2200	231	125	-	-	-	-	-	-	-	-	-	-	231	125
RENAULT SAFRANE	2400	18	8	-	-	-	-	-	-	-	-	-	-	18	8
RENAULT TWINGO	1100	1287	514	-	-	-	-	-	-	-	-	-	-	1287	514
RENAULT LAGUNA	1600	259	35	-	-	-	-	-	-	-	-	-	-	259	35
RENAULT LAGUNA	1800	121	20	-	-	-	-	-	-	-	-	-	-	121	20
RENAULT LAGUNA	1900	1088	523	-	-	-	-	-	-	-	-	-	-	1088	523
RENAULT LAGUNA	2000	37	6	-	-	-	-	-	-	-	-	-	-	37	6
RENAULT LAGUNA	2200	41	26	-	-	-	-	-	-	-	-	-	-	41	26
RENAULT ESPACE	2000	357	142	-	-	-	-	-	-	-	-	-	-	357	142
RENAULT ESPACE	2200	867	503	-	-	-	-	-	-	-	-	-	-	867	503
RENAULT ESPACE	2900	34	26	-	-	-	-	-	-	-	-	-	-	34	26
RENAULT MEGANE	1400	786	175	-	-	-	-	-	-	-	-	-	-	786	175
RENAULT MEGANE	1600	617	160	-	-	-	-	-	-	-	-	-	-	617	160
RENAULT MEGANE	1900	3795	1973	-	-	-	-	-	-	-	-	-	-	3795	1973
RENAULT MEGANE	2000	34	10	-	-	-	-	-	-	-	-	-	-	34	10
RENAULT KANGOO	1100	235	105	-	-	-	-	-	-	-	-	-	-	235	105
RENAULT KANGOO	1400	390	118	-	-	-	-	-	-	-	-	-	-	390	118
RENAULT KANGOO	1900	1214	700	-	-	-	-	-	-	-	-	-	-	1214	700
RENAULT MASTER	2500	11	11	-	-	-	-	-	-	-	-	-	-	11	11
ANDERE		22	11	-	-	-	-	-	-	-	-	-	-	22	11
TOTAAL RENAULT		15191	6689	4	4	2226	1514	157	131	53	39	-	-	17631	8377
ANDERE MERKEN		1	-	-	-	-	-	-	-	-	-	-	-	1	-
TOTAAL FRANKRIJK		35587	14690	4	4	5432	3704	157	131	53	39	-	-	41233	18568
ITALIE															
ALFA ROMEO															
ALFA ROMEO GTV	1700	23	11	-	-	-	-	-	-	-	-	-	-	23	11
ALFA ROMEO GTV	2000	23	11	-	-	-	-	-	-	-	-	-	-	23	11
ALFA ROMEO GTV	3000	10	6	-	-	-	-	-	-	-	-	-	-	10	6
ALFA RPMEO SPYDER	1700	28	14	-	-	-	-	-	-	-	-	-	-	28	14
ALFA ROMEO SPYDER	2000	26	13	-	-	-	-	-	-	-	-	-	-	26	13
ALFA ROMEO ALFA 145	1400	49	18	-	-	-	-	-	-	-	-	-	-	49	18
ALFA ROMEO ALFA 145	1600	12	5	-	-	-	-	-	-	-	-	-	-	12	5
ALFA ROMEO ALFA 145	1900	42	14	-	-	-	-	-	-	-	-	-	-	42	14
ALFA ROMEO ALFA 146	1400	51	16	-	-	-	-	-	-	-	-	-	-	51	16
ALFA ROMEO ALFA 146	1900	56	24	-	-	-	-	-	-	-	-	-	-	56	24
ALFA ROMEO 166	2000	83	44	-	-	-	-	-	-	-	-	-	-	83	44
ALFA ROMEO 166	2400	202	125	-	-	-	-	-	-	-	-	-	-	202	125
ALFA ROMEO 166	2500	29	21	-	-	-	-	-	-	-	-	-	-	29	21
ALFA ROMEO 166	3000	25	10	-	-	-	-	-	-	-	-	-	-	25	10
ALFA ROMEO 155	1600	113	39	-	-	-	-	-	-	-	-	-	-	113	39
ALFA ROMEO 156	1700	160	65	-	-	-	-	-	-	-	-	-	-	160	65
ALFA ROMEO ALFA 156	1900	793	505	-	-	-	-	-	-	-	-	-	-	793	505
ALFA ROMEO 164	2000	93	36	-	-	-	-	-	-	-	-	-	-	93	36
ALFA ROMEO 156	2400	66	45	-	-	-	-	-	-	-	-	-	-	66	45
ALFA ROMEO 156	2500	46	27	-	-	-	-	-	-	-	-	-	-	46	27
ANDERE		22	9	-	-	-	-	-	-	-	-	-	-	22	9
TOTAAL ALFA ROMEO		1952	1058	-	-	-	-	-	-	-	-	-	-	1952	1058
FERRARI		18	14	-	-	-	-	-	-	3	2	-	-	21	16
FIAT															
FIAT		356	233	1	1	1004	665	-	-	88	51	-	-	1449	950
FIAT PANDA	900	19	2	-	-	-	-	-	-	-	-	-	-	19	2
FIAT PUNTO	1100	464	253	-	-	-	-	-	-	-	-	-	-	464	253
FIAT PUNTO	1200	831	493	-	-	-	-	-	-	-	-	-	-	831	493
FIAT PUNTO	1400	11	2	-	-	-	-	-	-	-	-	-	-	11	2
FIAT PUNTO	1700	258	104	-	-	-	-	-	-	-	-	-	-	258	104

(1) MET EEN NIEUWE NUMMERPLAAT GEIMMATRICULEERDE VOERTUIGEN, OP NAAM VAN BELGISCHE DECLARANTEN.

3. INSCHRIJVINGEN VAN NIEUWE TOT HET VERKEER TOEGELATEN MOTORVOERTUIGEN NAAR HET LAND VAN HERKOMST EN HET MERK
2 DE KWARTAAL 1999

LANDEN VAN HERKOMST EN MERKEN	CYLINDERINHOUD	PERSONEN-WAGENS		AUTO-BUSSEN EN AUTOCARS		VOERTUIGEN VOOR GOEDEREN-VERVOER		TREKKERS		LAND-BOUW-TREKKERS		SPECIALE VOER-TUIGEN		TOTAAL	
		TOTAAL	WAARVAN : NIEUWE NUMMER-PLATEN (1)	TOTAAL	WAARVAN : NIEUWE NUMMER-PLATEN (1)	TOTAAL	WAARVAN : NIEUWE NUMMER-PLATEN (1)	TOTAAL	WAARVAN : NIEUWE NUMMER-PLATEN (1)	TOTAAL	WAARVAN : NIEUWE NUMMER-PLATEN (1)	TOTAAL	WAARVAN : NIEUWE NUMMER-PLATEN (1)	TOTAAL	WAARVAN : NIEUWE NUMMER-PLATEN (1)
FIAT COUPE	1700	51	23	-	-	-	-	-	-	-	-	-	-	51	23
FIAT COUPE	2000	31	19	-	-	-	-	-	-	-	-	-	-	31	19
FIAT ULYSSE	1900	76	39	-	-	-	-	-	-	-	-	-	-	76	39
FIAT ULYSSE	2000	32	19	-	-	-	-	-	-	-	-	-	-	32	19
FIAT ULYSSE	2100	49	41	-	-	-	-	-	-	-	-	-	-	49	41
FIAT BARCHETTA	1700	32	18	-	-	-	-	-	-	-	-	-	-	32	18
FIAT BRAVA	1200	68	19	-	-	-	-	-	-	-	-	-	-	68	19
FIAT BRAVA	1600	45	18	-	-	-	-	-	-	-	-	-	-	45	18
FIAT BRAVA	1900	155	68	-	-	-	-	-	-	-	-	-	-	155	68
FIAT BRAVO	1200	93	26	-	-	-	-	-	-	-	-	-	-	93	26
FIAT BRAVO	1600	63	22	-	-	-	-	-	-	-	-	-	-	63	22
FIAT BRAVO	1700	11	7	-	-	-	-	-	-	-	-	-	-	11	7
FIAT BRAVO	1900	302	148	-	-	-	-	-	-	-	-	-	-	302	148
FIAT SCUDO	1600	17	6	-	-	-	-	-	-	-	-	-	-	17	6
FIAT SCUDO	1900	45	19	-	-	-	-	-	-	-	-	-	-	45	19
FIAT MAREA	1600	25	2	-	-	-	-	-	-	-	-	-	-	25	2
FIAT MAREA	1900	94	45	-	-	-	-	-	-	-	-	-	-	94	45
FIAT MAREA WEEKEND	1600	16	1	-	-	-	-	-	-	-	-	-	-	16	1
FIAT MAREA WEEKEND	1700	12	4	-	-	-	-	-	-	-	-	-	-	12	4
FIAT MAREA WEEKEND	1900	271	189	-	-	-	-	-	-	-	-	-	-	271	189
FIAT PALIO WEEKEND	1200	48	12	-	-	-	-	-	-	-	-	-	-	48	12
FIAT PALIO WEEKEND	1700	149	46	-	-	-	-	-	-	-	-	-	-	149	46
FIAT SEICENTO	900	182	88	-	-	-	-	-	-	-	-	-	-	182	88
FIAT SEICENTO	1100	335	187	-	-	-	-	-	-	-	-	-	-	335	187
FIAT DUCATS	1900	14	10	-	-	-	-	-	-	-	-	-	-	14	10
FIAT MULTIPLA	1600	97	59	-	-	-	-	-	-	-	-	-	-	97	59
FIAT MULTIPLA	1900	271	127	-	-	-	-	-	-	-	-	-	-	271	127
ANDERE		51	22	-	-	-	-	-	-	-	-	-	-	51	22
TOTAAL FIAT		4574	2371	1	1	1004	665	-	-	88	51	-	-	5667	3088
IVECO															
IVECO		21	15	7	3	413	276	59	50	-	-	-	-	500	344
ANDERE		4	4	-	-	-	-	-	-	-	-	-	-	4	4
TOTAAL IVECO		25	19	7	3	413	276	59	50	-	-	-	-	504	348
LAMBORGHINI															
LAMBORGHINI		-	-	-	-	-	-	-	-	20	17	-	-	20	17
LANCIA															
LANCIA DELTA	1600	47	14	-	-	-	-	-	-	-	-	-	-	47	14
LANCIA DELTA	1700	18	8	-	-	-	-	-	-	-	-	-	-	18	8
LANCIA DELTA	1900	129	52	-	-	-	-	-	-	-	-	-	-	129	52
LANCIA Z	2100	80	50	-	-	-	-	-	-	-	-	-	-	80	50
LANCIA K	2000	18	4	-	-	-	-	-	-	-	-	-	-	18	4
LANCIA K	2400	45	28	-	-	-	-	-	-	-	-	-	-	45	28
LANCIA Y	1200	418	189	-	-	-	-	-	-	-	-	-	-	418	189
ANDERE		24	11	-	-	-	-	-	-	-	-	-	-	24	11
TOTAAL LANCIA		779	356	-	-	-	-	-	-	-	-	-	-	779	356
MEAN		10	4	-	-	-	-	-	-	-	-	-	-	10	4
SAME															
SAME		-	-	-	-	-	-	-	-	40	24	-	-	40	24
ANDERE MERKEN		-	-	-	-	-	-	-	-	7	5	-	-	7	5
TOTAAL ITALIE		7358	3822	8	4	1417	941	59	50	158	99	-	-	9000	4916
NEDERLAND															
DAF															
DAF		-	-	7	7	223	151	350	266	-	-	-	-	580	424
TOTAAL NEDERLAND		-	-	7	7	223	151	350	266	-	-	-	-	580	424

(1) MET EEN NIEUWE NUMMERPLAAT GEIMMATRICULEERDE VOERTUIGEN, OP NAAM VAN BELGISCHE DECLARANTEN.

3. INSCHRIJVINGEN VAN NIEUWE TOT HET VERKEER TOEGELATEN MOTORVOERTUIGEN NAAR HET LAND VAN HERKOMST EN HET MERK
2 DE KWARTAAL 1999

LANDEN VAN HERKOMST EN MERKEN	CYLINDERINHOUD	PERSONEN-WAGENS		AUTO-BUSSEN EN AUTOCARS		VOERTUIGEN VOOR GOEDEREN-VERVOER		TREKKERS		LAND-BOUW-TREKKERS		SPECIALE VOER-TUIGEN		TOTAAL	
		TOTAAL	WAARVAN : NIEUWE NUMMER-PLATEN (1)	TOTAAL	WAARVAN : NIEUWE NUMMER-PLATEN (1)	TOTAAL	WAARVAN : NIEUWE NUMMER-PLATEN (1)	TOTAAL	WAARVAN : NIEUWE NUMMER-PLATEN (1)	TOTAAL	WAARVAN : NIEUWE NUMMER-PLATEN (1)	TOTAAL	WAARVAN : NIEUWE NUMMER-PLATEN (1)	TOTAAL	WAARVAN : NIEUWE NUMMER-PLATEN (1)
VERENIGD KONINKRIJK															
AUSTIN															
MINI MINI	1300	22	7	-	-	-	-	-	-	-	-	-	-	22	7
DAIMLER															
DAIMLER SUPER V8	4000	11	4	-	-	-	-	-	-	-	-	-	-	11	4
ANDERE		3	-	-	-	-	-	-	-	-	-	-	-	3	-
TOTAAL DAIMLER		14	4	-	-	-	-	-	-	-	-	-	-	14	4
FORD															
FORD MONDEO	1600	183	125	-	-	-	-	-	-	-	-	-	-	183	125
FORD MONDEO	1800	1711	830	-	-	-	-	-	-	-	-	-	-	1711	830
FORD MONDEO	2000	133	63	-	-	-	-	-	-	-	-	-	-	133	63
ANDERE		9	1	-	-	-	-	-	-	-	-	-	-	9	1
TOTAAL FORD		2036	1019	-	-	-	-	-	-	-	-	-	-	2036	1019
JAGUAR															
JAGUAR SOVEREIGN	3200	30	13	-	-	-	-	-	-	-	-	-	-	30	13
JAGUAR XJR	4000	12	6	-	-	-	-	-	-	-	-	-	-	12	6
JAGUAR XK8	4000	30	12	-	-	-	-	-	-	-	-	-	-	30	12
JAGUAR XJ8	3200	17	5	-	-	-	-	-	-	-	-	-	-	17	5
JAGUAR EXECUTIVE	3200	11	3	-	-	-	-	-	-	-	-	-	-	11	3
JAGUAR XKR	4000	28	12	-	-	-	-	-	-	-	-	-	-	28	12
JAGUAR S TYPE	3000	58	27	-	-	-	-	-	-	-	-	-	-	58	27
JUGUAR S-TYPE	4000	38	19	-	-	-	-	-	-	-	-	-	-	38	19
JAGUAR S TYPE EXEC	3000	95	44	-	-	-	-	-	-	-	-	-	-	95	44
ANDERE		9	5	-	-	-	-	-	-	-	-	-	-	9	5
TOTAAL JAGUAR		328	146	-	-	-	-	-	-	-	-	-	-	328	146
LANDROVER															
LANDROVER		-	-	-	-	117	56	-	-	-	-	-	-	117	56
LANDROVER RANGE	2500	222	96	-	-	-	-	-	-	-	-	-	-	222	96
LANDROVER RANGE	4000	10	2	-	-	-	-	-	-	-	-	-	-	10	2
LANDROVER RANGE	4600	26	11	-	-	-	-	-	-	-	-	-	-	26	11
LAND ROVER DISCOVERY	2500	153	65	-	-	-	-	-	-	-	-	-	-	153	65
LANDROVER FREELANDER	1800	147	64	-	-	-	-	-	-	-	-	-	-	147	64
LANDROVER FREELANDER	2000	308	112	-	-	-	-	-	-	-	-	-	-	308	112
LANDROVER DEFENDER	2500	16	11	-	-	-	-	-	-	-	-	-	-	16	11
ANDERE		5	2	-	-	-	-	-	-	-	-	-	-	5	2
TOTAAL LANDROVER		887	363	-	-	117	56	-	-	-	-	-	-	1004	419
LOTUS															
LOTUS ELISE	1800	23	17	-	-	-	-	-	-	-	-	-	-	23	17
ANDERE		8	6	-	-	-	-	-	-	-	-	-	-	8	6
TOTAAL LOTUS		31	23	-	-	-	-	-	-	-	-	-	-	31	23
MASSEY FERGUSON															
MASSEY FERGUSON		-	-	-	-	-	-	-	-	56	35	-	-	56	35
MG															
MG F	1800	78	30	-	-	-	-	-	-	-	-	-	-	78	30
LAND ROVER															
ROVER 200	1400	282	119	-	-	-	-	-	-	-	-	-	-	282	119
ROVER 200	1600	29	11	-	-	-	-	-	-	-	-	-	-	29	11
ROVER 200	2000	64	20	-	-	-	-	-	-	-	-	-	-	64	20

(1) MET EEN NIEUWE NUMMERPLAAT GEIMMATRICULEERDE VOERTUIGEN, OP NAAM VAN BELGISCHE DECLARANTEN.

3. INSCHRIJVINGEN VAN NIEUWE TOT HET VERKEER TOEGELATEN MOTORVOERTUIGEN NAAR HET LAND VAN HERKOMST EN HET MERK
2 DE KWARTAAL 1999

LANDEN VAN HERKOMST EN MERKEN	CYLINDERINHOUD	PERSONEN-WAGENS		AUTO-BUSSEN EN AUTOCARS		VOERTUIGEN VOOR GOEDEREN-VERVOER		TREKKERS		LAND-BOUW-TREKKERS		SPECIALE VOER-TUIGEN		TOTAAL	
		TOTAAL	WAARVAN : NIEUWE NUMMER-PLATEN (1)	TOTAAL	WAARVAN : NIEUWE NUMMER-PLATEN (1)	TOTAAL	WAARVAN : NIEUWE NUMMER-PLATEN (1)	TOTAAL	WAARVAN : NIEUWE NUMMER-PLATEN (1)	TOTAAL	WAARVAN : NIEUWE NUMMER-PLATEN (1)	TOTAAL	WAARVAN : NIEUWE NUMMER-PLATEN (1)	TOTAAL	WAARVAN : NIEUWE NUMMER-PLATEN (1)
ROVER 600	1900	38	9	-	-	-	-	-	-	-	-	-	-	38	9
ROVER 600	2000	98	30	-	-	-	-	-	-	-	-	-	-	98	30
ROVER 400	1400	21	4	-	-	-	-	-	-	-	-	-	-	21	4
ROVER 400	1600	111	17	-	-	-	-	-	-	-	-	-	-	111	17
ROVER 400	2000	85	30	-	-	-	-	-	-	-	-	-	-	85	30
ROVER 800	2000	11	6	-	-	-	-	-	-	-	-	-	-	11	6
ANDERE		36	15	-	-	-	-	-	-	-	-	-	-	36	15
TOTAAL LAND ROVER		775	261	-	-	-	-	-	-	-	-	-	-	775	261
ANDERE MERKEN		17	16	-	-	1	1	-	-	-	-	-	-	18	17
TOTAAL VERENIGD KONINKRIJK		4188	1869	-	-	118	57	-	-	56	35	-	-	4362	1961
ZWEDEN															
SAAB															
SAAB MONTE CARLO	2000	171	92	-	-	-	-	-	-	-	-	-	-	171	92
SAAB MONTE CARLO	2300	93	52	-	-	-	-	-	-	-	-	-	-	93	52
SAAB MONTE CARLO	3000	28	14	-	-	-	-	-	-	-	-	-	-	28	14
SAAB 9-3	2000	310	137	-	-	-	-	-	-	-	-	-	-	310	137
SAAB 9-3	2200	175	111	-	-	-	-	-	-	-	-	-	-	175	111
ANDERE		7	5	-	-	1	-	-	-	-	-	-	-	8	5
TOTAAL SAAB		784	411	-	-	1	-	-	-	-	-	-	-	785	411
SCANIA															
SCANIA		-	-	8	7	147	104	313	226	-	-	-	-	468	337
VOLVO															
VOLVO		-	-	11	6	295	183	414	286	-	-	-	-	720	475
VOLVO V 40	1700	126	40	-	-	-	-	-	-	-	-	-	-	126	40
VOLVO V 40	1800	18	11	-	-	-	-	-	-	-	-	-	-	18	11
VOLVO V 40	1900	1066	673	-	-	-	-	-	-	-	-	-	-	1066	673
VOLVO S 40	1600	23	9	-	-	-	-	-	-	-	-	-	-	23	9
VOLVO S 40	1700	96	23	-	-	-	-	-	-	-	-	-	-	96	23
VOLVO S 40	1800	11	4	-	-	-	-	-	-	-	-	-	-	11	4
VOLVO S 40	1900	427	196	-	-	-	-	-	-	-	-	-	-	427	196
VOLVO V 70	2000	36	20	-	-	-	-	-	-	-	-	-	-	36	20
VOLVO V 70	2400	93	35	-	-	-	-	-	-	-	-	-	-	93	35
VOLVO V 70	2500	358	162	-	-	-	-	-	-	-	-	-	-	358	162
VOLVO S 70	2000	11	3	-	-	-	-	-	-	-	-	-	-	11	3
VOLVO S 70	2400	49	15	-	-	-	-	-	-	-	-	-	-	49	15
VOLVO S 70	2500	92	38	-	-	-	-	-	-	-	-	-	-	92	38
VOLVO C70	2300	15	8	-	-	-	-	-	-	-	-	-	-	15	8
VOLVO C70	2400	64	23	-	-	-	-	-	-	-	-	-	-	64	23
VOLVO S80	2400	130	55	-	-	-	-	-	-	-	-	-	-	130	55
VOLVO S80	2500	596	281	-	-	-	-	-	-	-	-	-	-	596	281
VOLVO S80	2800	22	9	-	-	-	-	-	-	-	-	-	-	22	9
VOLVO S80	2900	44	23	-	-	-	-	-	-	-	-	-	-	44	23
ANDERE		27	9	-	-	-	-	-	-	-	-	-	-	27	9
TOTAAL VOLVO		3304	1637	11	6	295	183	414	286	-	-	-	-	4024	2112
TOTAAL ZWEDEN		4088	2048	19	13	443	287	727	512	-	-	-	-	5277	2860
TSJECHISCHE REPUBLIEK															
SKODA															
SKODA		-	-	-	-	30	11	-	-	-	-	-	-	30	11
SKODA OCTAVIA	1600	155	28	-	-	-	-	-	-	-	-	-	-	155	28
SKODA OCTAVIA	1800	17	9	-	-	-	-	-	-	-	-	-	-	17	9
SKODA OCTAVIA	1900	614	150	-	-	-	-	-	-	-	-	-	-	614	150

(1) MET EEN NIEUWE NUMMERPLAAT GEIMMATRICULEERDE VOERTUIGEN, OP NAAM VAN BELGISCHE DECLARANTEN.

3. INSCHRIJVINGEN VAN NIEUWE TOT HET VERKEER TOEGELATEN MOTORVOERTUIGEN NAAR HET LAND VAN HERKOMST EN HET MERK
2 DE KWARTAAL 1999

LANDEN VAN HERKOMST EN MERKEN	CYLINDERINHOUD	PERSONEN-WAGENS		AUTO-BUSSEN EN AUTOCARS		VOERTUIGEN VOOR GOEDEREN-VERVOER		TREKKERS		LAND-BOUW-TREKKERS		SPECIALE VOER-TUIGEN		TOTAAL	
		TOTAAL	WAARVAN : NIEUWE NUMMER-PLATEN (1)	TOTAAL	WAARVAN : NIEUWE NUMMER-PLATEN (1)	TOTAAL	WAARVAN : NIEUWE NUMMER-PLATEN (1)	TOTAAL	WAARVAN : NIEUWE NUMMER-PLATEN (1)	TOTAAL	WAARVAN : NIEUWE NUMMER-PLATEN (1)	TOTAAL	WAARVAN : NIEUWE NUMMER-PLATEN (1)	TOTAAL	WAARVAN : NIEUWE NUMMER-PLATEN (1)
SKODA FELICIA	1300	425	108	-	-	-	-	-	-	-	-	-	-	425	108
SKODA FELICIA	1600	13	4	-	-	-	-	-	-	-	-	-	-	13	4
SKODA FELICIA	1900	170	45	-	-	-	-	-	-	-	-	-	-	170	45
TOTAAL SKODA		1394	344	-	-	30	11	-	-	-	-	-	-	1424	355
ANDERE MERKEN		-	-	-	-	-	-	-	-	7	5	-	-	7	5
TOTAAL TSJECHISCHE REPUBLIEK		1394	344	-	-	30	11	-	-	7	5	-	-	1431	360
U. S. A.															
CADILLAC															
CADILLAC SEVILLE	4600	12	2	-	-	-	-	-	-	-	-	-	-	12	2
ANDERE		5	3	-	-	-	-	-	-	-	-	-	-	5	3
TOTAAL CADILLAC		17	5	-	-	-	-	-	-	-	-	-	-	17	5
CASE IT															
CASE IT		-	-	-	-	-	-	-	-	85	55	-	-	85	55
CHEVROLET															
CHEVROLET		2	1	-	-	63	34	-	-	-	-	-	-	65	35
CHEVROLET TRANSPORTER	3400	17	8	-	-	-	-	-	-	-	-	-	-	17	8
CHEVROLET ALERO	2400	84	7	-	-	-	-	-	-	-	-	-	-	84	7
ANDERE		24	11	-	-	-	-	-	-	-	-	-	-	24	11
TOTAAL CHEVROLET		127	27	-	-	63	34	-	-	-	-	-	-	190	61
CHRYSLER															
CHRYSLER		-	-	-	-	11	5	-	-	-	-	-	-	11	5
CHRYSLER VOYAGER	2000	39	15	-	-	-	-	-	-	-	-	-	-	39	15
CHRYSLER VOYAGER	2400	41	24	-	-	-	-	-	-	-	-	-	-	41	24
CHRYSLER VOYAGER	2500	81	32	-	-	-	-	-	-	-	-	-	-	81	32
CHRYSLER VOYAGER	2400	40	24	-	-	-	-	-	-	-	-	-	-	40	24
CHRYSLER VOYAGER	2500	174	97	-	-	-	-	-	-	-	-	-	-	174	97
CHRYSLER VOYAGER	3300	22	17	-	-	-	-	-	-	-	-	-	-	22	17
CHRYSLER	2000	19	6	-	-	-	-	-	-	-	-	-	-	19	6
CHRYSLER STRATUS	2000	58	22	-	-	-	-	-	-	-	-	-	-	58	22
CHRYSLER STRATUS	2500	42	9	-	-	-	-	-	-	-	-	-	-	42	9
CHRYSLER 300M	2700	131	49	-	-	-	-	-	-	-	-	-	-	131	49
ANDERE		37	13	-	-	-	-	-	-	-	-	-	-	37	13
TOTAAL CHRYSLER		684	308	-	-	11	5	-	-	-	-	-	-	695	313
DODGE															
DODGE		-	-	-	-	13	7	-	-	-	-	-	-	13	7
ANDERE		4	1	-	-	-	-	-	-	-	-	-	-	4	1
TOTAAL DODGE		4	1	-	-	13	7	-	-	-	-	-	-	17	8
FORD															
FORD AEROSTAR	1400	159	34	-	-	-	-	-	-	-	-	-	-	159	34
FORD AEROSTAR	1700	129	30	-	-	-	-	-	-	-	-	-	-	129	30
FORD	2500	18	12	-	-	-	-	-	-	-	-	-	-	18	12
FORD	1400	525	225	-	-	-	-	-	-	-	-	-	-	525	225
FORD COUGAR	2000	91	19	-	-	-	-	-	-	-	-	-	-	91	19
FORD AEROSTAR	2500	30	6	-	-	-	-	-	-	-	-	-	-	30	6
ANDERE		15	5	-	-	-	-	-	-	-	-	-	-	15	5
TOTAAL FORD		967	331	-	-	-	-	-	-	-	-	-	-	967	331
JEEP															
JEEP		-	-	-	-	14	12	-	-	-	-	-	-	14	12
JEEP CHEROKEE	2500	65	23	-	-	-	-	-	-	-	-	-	-	65	23

(1) MET EEN NIEUWE NUMMERPLAAT GEIMMATRICULEERDE VOERTUIGEN, OP NAAM VAN BELGISCHE DECLARANTEN.

3. INSCHRIJVINGEN VAN NIEUWE TOT HET VERKEER TOEGELATEN MOTORVOERTUIGEN NAAR HET LAND VAN HERKOMST EN HET MERK
2 DE KWARTAAL 1999

LANDEN VAN HERKOMST EN MERKEN	CYLINDERINHOUD	PERSONEN-WAGENS		AUTO-BUSSEN EN AUTOCARS		VOERTUIGEN VOOR GOEDEREN-VERVOER		TREKKERS		LAND-BOUW-TREKKERS		SPECIALE VOER-TUIGEN		TOTAAL	
		TOTAAL	WAARVAN : NIEUWE NUMMER-PLATEN (1)	TOTAAL	WAARVAN : NIEUWE NUMMER-PLATEN (1)	TOTAAL	WAARVAN : NIEUWE NUMMER-PLATEN (1)	TOTAAL	WAARVAN : NIEUWE NUMMER-PLATEN (1)	TOTAAL	WAARVAN : NIEUWE NUMMER-PLATEN (1)	TOTAAL	WAARVAN : NIEUWE NUMMER-PLATEN (1)	TOTAAL	WAARVAN : NIEUWE NUMMER-PLATEN (1)
JEEP WRANGLER	2500	14	7	-	-	-	-	-	-	-	-	-	-	14	7
JEEP GRD CHEROKEE	2500	18	11	-	-	-	-	-	-	-	-	-	-	18	11
JEEP GRAND CHEROKEE	3100	100	63	-	-	-	-	-	-	-	-	-	-	100	63
JEEP GRAND CHEROKEE	4000	13	5	-	-	-	-	-	-	-	-	-	-	13	5
JEEP GRAND CHEROKEE	4700	45	18	-	-	-	-	-	-	-	-	-	-	45	18
ANDERE		4	2	-	-	-	-	-	-	-	-	-	-	4	2
TOTAAL JEEP		259	129	-	-	14	12	-	-	-	-	-	-	273	141
JOHN DEERE															
JOHN DEERE		-	-	-	-	-	-	-	-	105	64	-	-	105	64
ANDERE MERKEN		9	5	-	-	2	1	-	-	-	-	-	-	11	6
TOTAAL U. S. A.		2067	806	-	-	103	59	-	-	190	119	-	-	2360	984
JAPAN															
DAIHATSU															
DAIHATSU		-	-	-	-	13	4	-	-	-	-	-	-	13	4
DAIHATSU CUORE	1000	16	9	-	-	-	-	-	-	-	-	-	-	16	9
DAIHATSU GRAN MOVE	1500	38	3	-	-	-	-	-	-	-	-	-	-	38	3
DAIHATSU THERIOS	1300	32	5	-	-	-	-	-	-	-	-	-	-	32	5
DAIHATSU SIRION	1000	34	10	-	-	-	-	-	-	-	-	-	-	34	10
ANDERE		26	12	-	-	-	-	-	-	-	-	-	-	26	12
TOTAAL DAIHATSU		146	39	-	-	13	4	-	-	-	-	-	-	159	43
DATSUN															
DATSUN		-	-	-	-	1065	503	-	-	-	-	-	-	1065	503
DATSUN	2300	15	4	-	-	-	-	-	-	-	-	-	-	15	4
NISSAN SUNNY	2000	62	14	-	-	-	-	-	-	-	-	-	-	62	14
NISSAN MICRA	1000	636	135	-	-	-	-	-	-	-	-	-	-	636	135
NISSAN MICRA	1300	101	17	-	-	-	-	-	-	-	-	-	-	101	17
NISSAN MICRA	1500	157	58	-	-	-	-	-	-	-	-	-	-	157	58
NISSAN PRIMERA	1600	370	73	-	-	-	-	-	-	-	-	-	-	370	73
NISSAN PRIMERA	2000	445	88	-	-	-	-	-	-	-	-	-	-	445	88
NISSAN SERENA	1600	51	2	-	-	-	-	-	-	-	-	-	-	51	2
NISSAN SERENA	2300	23	4	-	-	-	-	-	-	-	-	-	-	23	4
NISSAN TERRANO II	2400	16	3	-	-	-	-	-	-	-	-	-	-	16	3
NISSAN TERRANO II	2700	113	78	-	-	-	-	-	-	-	-	-	-	113	78
NISSAN PATROL GR	2800	129	57	-	-	-	-	-	-	-	-	-	-	129	57
NISSAN MAXIMA QX	2000	34	5	-	-	-	-	-	-	-	-	-	-	34	5
NISSAN ALMERA	1400	668	110	-	-	-	-	-	-	-	-	-	-	668	110
NISSAN ALMERA	1600	67	8	-	-	-	-	-	-	-	-	-	-	67	8
NISSAN ALMERA	2000	357	68	-	-	-	-	-	-	-	-	-	-	357	68
ANDERE		20	8	-	-	-	-	-	-	-	-	-	-	20	8
TOTAAL DATSUN		3264	732	-	-	1065	503	-	-	-	-	-	-	4329	1235
HONDA															
HONDA CIVIC	1400	604	119	-	-	-	-	-	-	-	-	-	-	604	119
HONDA CIVIC	1600	39	6	-	-	-	-	-	-	-	-	-	-	39	6
HONDA CIVIC	2000	92	25	-	-	-	-	-	-	-	-	-	-	92	25
HONDA ACCORD	1600	38	8	-	-	-	-	-	-	-	-	-	-	38	8
HONDA ACCORD	1900	126	34	-	-	-	-	-	-	-	-	-	-	126	34
HONDA ACCORD	2000	158	38	-	-	-	-	-	-	-	-	-	-	158	38
HONDA ACCORD	3000	15	4	-	-	-	-	-	-	-	-	-	-	15	4
HONDA PRELUDE	2000	10	1	-	-	-	-	-	-	-	-	-	-	10	1
HONDA SHUTTLE	2300	20	9	-	-	-	-	-	-	-	-	-	-	20	9
HONDA CR-V	2000	201	60	-	-	-	-	-	-	-	-	-	-	201	60
HONDA HR V	1600	233	37	-	-	-	-	-	-	-	-	-	-	233	37
HONDA LOGO	1300	177	35	-	-	-	-	-	-	-	-	-	-	177	35
ANDERE		22	6	-	-	-	-	-	-	2	2	-	-	24	8
TOTAAL HONDA		1735	382	-	-	-	-	-	-	2	2	-	-	1737	384

(1) MET EEN NIEUWE NUMMERPLAAT GEIMMATRICULEERDE VOERTUIGEN, OP NAAM VAN BELGISCHE DECLARANTEN.

3. INSCHRIJVINGEN VAN NIEUWE TOT HET VERKEER TOEGELATEN MOTORVOERTUIGEN NAAR HET LAND VAN HERKOMST EN HET MERK
2 DE KWARTAAL 1999

LANDEN VAN HERKOMST EN MERKEN	CYLINDERINHOUD	PERSONEN-WAGENS		AUTO-BUSSEN EN AUTOCARS		VOERTUIGEN VOOR GOEDEREN-VERVOER		TREKKERS		LAND-BOUW-TREKKERS		SPECIALE VOER-TUIGEN		TOTAAL	
		TOTAAL	WAARVAN : NIEUWE NUMMER-PLATEN (1)	TOTAAL	WAARVAN : NIEUWE NUMMER-PLATEN (1)	TOTAAL	WAARVAN : NIEUWE NUMMER-PLATEN (1)	TOTAAL	WAARVAN : NIEUWE NUMMER-PLATEN (1)	TOTAAL	WAARVAN : NIEUWE NUMMER-PLATEN (1)	TOTAAL	WAARVAN : NIEUWE NUMMER-PLATEN (1)	TOTAAL	WAARVAN : NIEUWE NUMMER-PLATEN (1)
LEXUS															
LEXUS GS 300	3000	31	22	-	-	-	-	-	-	-	-	-	-	31	22
LEXUS LS 400	4000	12	8	-	-	-	-	-	-	-	-	-	-	12	8
LEXUS IS 200	2000	160	67	-	-	-	-	-	-	-	-	-	-	160	67
ANDERE		6	6	-	-	-	-	-	-	-	-	-	-	6	6
TOTAAL LEXUS		209	103	-	-	-	-	-	-	-	-	-	-	209	103
MAZDA															
MAZDA		-	-	-	-	90	46	-	-	-	-	-	-	90	46
MAZDA 121	1200	24	13	-	-	-	-	-	-	-	-	-	-	24	13
MAZDA 121	1300	78	18	-	-	-	-	-	-	-	-	-	-	78	18
MAZDA 121	1800	26	5	-	-	-	-	-	-	-	-	-	-	26	5
MAZDA 323	1300	114	14	-	-	-	-	-	-	-	-	-	-	114	14
MAZDA 323	1500	80	14	-	-	-	-	-	-	-	-	-	-	80	14
MAZDA 323	2000	99	36	-	-	-	-	-	-	-	-	-	-	99	36
MAZDA 626	1800	147	22	-	-	-	-	-	-	-	-	-	-	147	22
MAZDA 626	2000	402	108	-	-	-	-	-	-	-	-	-	-	402	108
MAZDA MPV	2500	15	5	-	-	-	-	-	-	-	-	-	-	15	5
MAZDA MX5	1600	103	50	-	-	-	-	-	-	-	-	-	-	103	50
MAZDA MX5	1800	33	12	-	-	-	-	-	-	-	-	-	-	33	12
MAZDA 323 F	1300	199	28	-	-	-	-	-	-	-	-	-	-	199	28
MAZDA 323 F	1500	157	46	-	-	-	-	-	-	-	-	-	-	157	46
MAZDA 323 F	1800	25	8	-	-	-	-	-	-	-	-	-	-	25	8
MAZDA 323 F	2000	461	115	-	-	-	-	-	-	-	-	-	-	461	115
MAZDA DAMIO	1300	504	112	-	-	-	-	-	-	-	-	-	-	504	112
ANDERE		29	9	-	-	-	-	-	-	-	-	-	-	29	9
TOTAAL MAZDA		2496	615	-	-	90	46	-	-	-	-	-	-	2586	661
MITSUBISHI															
MITSUBISHI		-	-	-	-	1021	465	-	-	-	-	-	-	1021	465
MITSUBISHI GALANT	2000	199	54	-	-	-	-	-	-	-	-	-	-	199	54
MITSUBISHI GALANT	2500	14	6	-	-	-	-	-	-	-	-	-	-	14	6
MITSUBISHI COLT	1300	366	99	-	-	-	-	-	-	-	-	-	-	366	99
MITSUBISHI PAJERO	2800	63	21	-	-	-	-	-	-	-	-	-	-	63	21
MITSUBISHI CARISMA	1600	381	48	-	-	-	-	-	-	-	-	-	-	381	48
MITSUBISHI CARISMA	1800	144	19	-	-	-	-	-	-	-	-	-	-	144	19
MITSUBISHI CARISMA	1900	604	154	-	-	-	-	-	-	-	-	-	-	604	154
MITSUBISHI SPACE WAG	2000	373	81	-	-	-	-	-	-	-	-	-	-	373	81
MITSUBISHI SPACE WAG	2400	107	32	-	-	-	-	-	-	-	-	-	-	107	32
MITSUBISHI SPACE STA	1300	433	102	-	-	-	-	-	-	-	-	-	-	433	102
MITSUBISHI SPACESTAR	1800	43	15	-	-	-	-	-	-	-	-	-	-	43	15
MITSUBISHI PAJERO SP	2500	115	38	-	-	-	-	-	-	-	-	-	-	115	38
MITSUBISHI PAJERO SP	3000	14	6	-	-	-	-	-	-	-	-	-	-	14	6
ANDERE		35	8	-	-	-	-	-	-	-	-	-	-	35	8
TOTAAL MITSUBISHI		2891	683	-	-	1021	465	-	-	-	-	-	-	3912	1148
SUZUKI															
SUZUKI		-	-	-	-	299	99	-	-	-	-	-	-	299	99
SUZUKI ALTO	1000	179	45	-	-	-	-	-	-	-	-	-	-	179	45
SUZUKI SWIFT	1000	226	48	-	-	-	-	-	-	-	-	-	-	226	48
SUZUKI SWIFT	1300	57	14	-	-	-	-	-	-	-	-	-	-	57	14
SUZUKI SAMURAI	1300	30	14	-	-	-	-	-	-	-	-	-	-	30	14
SUZUKI SAMURAI	1900	47	12	-	-	-	-	-	-	-	-	-	-	47	12
SUZUKI VITARA	1600	47	16	-	-	-	-	-	-	-	-	-	-	47	16
SUZUKI VITARA	1900	65	24	-	-	-	-	-	-	-	-	-	-	65	24
SUZUKI BALENO	1300	207	35	-	-	-	-	-	-	-	-	-	-	207	35
SUZUKI BALENO	1600	56	8	-	-	-	-	-	-	-	-	-	-	56	8
SUZUKI BALENO	1900	118	27	-	-	-	-	-	-	-	-	-	-	118	27
SUZUKI WAGON R	1000	34	10	-	-	-	-	-	-	-	-	-	-	34	10
SUZUKI WAGON R	1200	171	45	-	-	-	-	-	-	-	-	-	-	171	45
SUZUKI GRAND VITARA	2000	150	41	-	-	-	-	-	-	-	-	-	-	150	41
SUZUKI JINNY	1300	174	38	-	-	-	-	-	-	-	-	-	-	174	38
SUZUKI GT GRD VITARA	1600	15	7	-	-	-	-	-	-	-	-	-	-	15	7
SUZUKI FT GRD VITARA	1600	70	15	-	-	-	-	-	-	-	-	-	-	70	15

(1) MET EEN NIEUWE NUMMERPLAAT GEIMMATRICULEERDE VOERTUIGEN, OP NAAM VAN BELGISCHE DECLARANTEN.

3. INSCHRIJVINGEN VAN NIEUWE TOT HET VERKEER TOEGELATEN MOTORVOERTUIGEN NAAR HET LAND VAN HERKOMST EN HET MERK
2 DE KWARTAAL 1999

LANDEN VAN HERKOMST EN MERKEN	CYLINDERINHOUD	PERSONEN-WAGENS		AUTO-BUSSEN EN AUTOCARS		VOERTUIGEN VOOR GOEDEREN-VERVOER		TREKKERS		LAND-BOUW-TREKKERS		SPECIALE VOER-TUIGEN		TOTAAL	
		TOTAAL	WAARVAN : NIEUWE NUMMER-PLATEN (1)	TOTAAL	WAARVAN : NIEUWE NUMMER-PLATEN (1)	TOTAAL	WAARVAN : NIEUWE NUMMER-PLATEN (1)	TOTAAL	WAARVAN : NIEUWE NUMMER-PLATEN (1)	TOTAAL	WAARVAN : NIEUWE NUMMER-PLATEN (1)	TOTAAL	WAARVAN : NIEUWE NUMMER-PLATEN (1)	TOTAAL	WAARVAN : NIEUWE NUMMER-PLATEN (1)
ANDERE		8	1	-	-	-	-	-	-	-	-	-	-	8	1
TOTAAL SUZUKI		1654	400	-	-	299	99	-	-	-	-	-	-	1953	499
YAMAHA															
YAMAHA		-	-	-	-	-	-	-	-	57	48	-	-	57	48
SUBARU															
SUBARU JUSTY	1300	24	3	-	-	-	-	-	-	-	-	-	-	24	3
SUBARU LEGACY	2000	24	5	-	-	-	-	-	-	-	-	-	-	24	5
SUBARU LEGACY	2500	10	6	-	-	-	-	-	-	-	-	-	-	10	6
SUBARU VIVIO	700	63	23	-	-	-	-	-	-	-	-	-	-	63	23
SUBARU IMPREZA	1600	39	4	-	-	-	-	-	-	-	-	-	-	39	4
SUBARU IMPREZA	2000	91	19	-	-	-	-	-	-	-	-	-	-	91	19
SUBARU	2000	65	18	-	-	-	-	-	-	-	-	-	-	65	18
ANDERE		-	-	-	-	3	1	-	-	-	-	-	-	3	1
TOTAAL SUBARU		316	78	-	-	3	1	-	-	-	-	-	-	319	79
TOYOTA															
TOYOTA		-	-	-	-	390	213	-	-	-	-	-	-	390	213
TOYOTA COROLLA	1300	932	200	-	-	-	-	-	-	-	-	-	-	932	200
TOYOTA COROLLA	1600	302	68	-	-	-	-	-	-	-	-	-	-	302	68
TOYOTA COROLLA	2000	970	286	-	-	-	-	-	-	-	-	-	-	970	286
TOYOTA LAND CRUIS	3000	82	35	-	-	-	-	-	-	-	-	-	-	82	35
TOYOTA LANDCRUISER	4200	37	14	-	-	-	-	-	-	-	-	-	-	37	14
TOYOTA LANDCRUISER	4700	12	6	-	-	-	-	-	-	-	-	-	-	12	6
TOYOTA STARLET	1300	297	69	-	-	-	-	-	-	-	-	-	-	297	69
TOYOTA CAMRY	2200	20	13	-	-	-	-	-	-	-	-	-	-	20	13
TOYOTA PREVIA	2400	17	10	-	-	-	-	-	-	-	-	-	-	17	10
TOYOTA PASEO	1500	11	2	-	-	-	-	-	-	-	-	-	-	11	2
TOYOTA RAV4	2000	214	73	-	-	-	-	-	-	-	-	-	-	214	73
TOYOTA PICNIC	2000	99	33	-	-	-	-	-	-	-	-	-	-	99	33
TOYOTA PICNIC	2200	180	51	-	-	-	-	-	-	-	-	-	-	180	51
TOYOTA HIACHE	2400	66	38	-	-	-	-	-	-	-	-	-	-	66	38
TOYOTA AVENSIS	1600	394	81	-	-	-	-	-	-	-	-	-	-	394	81
TOYOTA AVENSIS	1800	137	36	-	-	-	-	-	-	-	-	-	-	137	36
TOYOTA AVENSIS	2000	1022	273	-	-	-	-	-	-	-	-	-	-	1022	273
TOYOTA YARIS	1000	1672	550	-	-	-	-	-	-	-	-	-	-	1672	550
ANDERE		42	19	-	-	2	-	-	-	-	-	-	-	44	19
TOTAAL TOYOTA		6506	1857	-	-	392	213	-	-	-	-	-	-	6898	2070
TOTAAL JAPAN		19217	4889	-	-	2883	1331	-	-	59	50	-	-	22159	6270
RUSLAND															
LADA															
LADA	1500	16	2	-	-	-	-	-	-	-	-	-	-	16	2
ANDERE		6	2	-	-	-	-	-	-	-	-	-	-	6	2
TOTAAL LADA		22	4	-	-	-	-	-	-	-	-	-	-	22	4
ANDERE MERKEN		-	-	-	-	-	-	-	-	2	2	-	-	2	2
TOTAAL RUSLAND		22	4	-	-	-	-	-	-	2	2	-	-	24	6
POLEN		2	-	-	-	-	-	-	-	1	-	-	-	3	-
SERVIE		-	-	1	1	-	-	-	-	-	-	-	-	1	1

(1) MET EEN NIEUWE NUMMERPLAAT GEIMMATRICULEERDE VOERTUIGEN, OP NAAM VAN BELGISCHE DECLARANTEN.

3. INSCHRIJVINGEN VAN NIEUWE TOT HET VERKEER TOEGELATEN MOTORVOERTUIGEN NAAR HET LAND VAN HERKOMST EN HET MERK
2 DE KWARTAAL 1999

LANDEN VAN HERKOMST EN MERKEN	CYLINDERINHOUD	PERSONEN-WAGENS		AUTO-BUSSEN EN AUTOCARS		VOERTUIGEN VOOR GOEDEREN-VERVOER		TREKKERS		LAND-BOUW-TREKKERS		SPECIALE VOER-TUIGEN		TOTAAL	
		TOTAAL	WAARVAN : NIEUWE NUMMER-PLATEN (1)	TOTAAL	WAARVAN : NIEUWE NUMMER-PLATEN (1)	TOTAAL	WAARVAN : NIEUWE NUMMER-PLATEN (1)	TOTAAL	WAARVAN : NIEUWE NUMMER-PLATEN (1)	TOTAAL	WAARVAN : NIEUWE NUMMER-PLATEN (1)	TOTAAL	WAARVAN : NIEUWE NUMMER-PLATEN (1)	TOTAAL	WAARVAN : NIEUWE NUMMER-PLATEN (1)
ZUID KOREA															
DAEWOO															
DAEWOO NUBIRA	1600	322	140	-	-	-	-	-	-	-	-	-	-	322	140
DAEWOO NUBIRA	2000	85	69	-	-	-	-	-	-	-	-	-	-	85	69
DAEWOO LANOS	1300	440	117	-	-	-	-	-	-	-	-	-	-	440	117
DAEWOO LANOS	1500	111	22	-	-	-	-	-	-	-	-	-	-	111	22
DAEWOO LANOS	1600	18	3	-	-	-	-	-	-	-	-	-	-	18	3
DAEWOO LEGANZA	2000	53	12	-	-	-	-	-	-	-	-	-	-	53	12
DAEWOO MATIZ	800	403	142	-	-	-	-	-	-	-	-	-	-	403	142
ANDERE		2	-	-	-	3	1	-	-	-	-	-	-	5	1
TOTAAL DAEWOO		1434	505	-	-	3	1	-	-	-	-	-	-	1437	506
HYUNDAI															
HYUNDAI		-	-	-	-	267	111	-	-	-	-	-	-	267	111
HYUNDAI PONY EXCEL	1300	482	118	-	-	-	-	-	-	-	-	-	-	482	118
HYUNDAI PONY EXCEL	1500	27	3	-	-	-	-	-	-	-	-	-	-	27	3
HYUNDAI SONATA	2000	45	7	-	-	-	-	-	-	-	-	-	-	45	7
HYUNDAI LANTRA	1500	59	8	-	-	-	-	-	-	-	-	-	-	59	8
HYUNDAI LANTRA	1600	33	10	-	-	-	-	-	-	-	-	-	-	33	10
HYUNDAI LANTRA	1900	71	8	-	-	-	-	-	-	-	-	-	-	71	8
HYUNDAI COUPE	1600	46	5	-	-	-	-	-	-	-	-	-	-	46	5
HYUNDAI COUPE	2000	17	7	-	-	-	-	-	-	-	-	-	-	17	7
HYUNDAI GALLOPER	2500	131	30	-	-	-	-	-	-	-	-	-	-	131	30
HYUNDAI ATHOS	1000	209	49	-	-	-	-	-	-	-	-	-	-	209	49
HYUNDAI SATELLITE	2500	30	9	-	-	-	-	-	-	-	-	-	-	30	9
HYUNDAI SANTAMO	2000	14	6	-	-	-	-	-	-	-	-	-	-	14	6
ANDERE		22	6	-	-	-	-	-	-	-	-	-	-	22	6
TOTAAL HYUNDAI		1186	266	-	-	267	111	-	-	-	-	-	-	1453	377
KIA															
KIA		-	-	-	-	46	19	-	-	-	-	-	-	46	19
KIA SEPHIA	1500	20	3	-	-	-	-	-	-	-	-	-	-	20	3
KIA SPORTAGE	2000	50	16	-	-	-	-	-	-	-	-	-	-	50	16
KIA PRIDE	1300	420	84	-	-	-	-	-	-	-	-	-	-	420	84
KIA CLARUS	1800	43	7	-	-	-	-	-	-	-	-	-	-	43	7
KIA SHUMA	1500	176	29	-	-	-	-	-	-	-	-	-	-	176	29
ANDERE		12	3	-	-	-	-	-	-	-	-	-	-	12	3
TOTAAL KIA		721	142	-	-	46	19	-	-	-	-	-	-	767	161
SSANGYONG															
SSANGYONG		-	-	-	-	36	12	-	-	-	-	-	-	36	12
SSANGYONG KORANDO	2300	44	8	-	-	-	-	-	-	-	-	-	-	44	8
SSANGYONG MUSSO	2300	10	4	-	-	-	-	-	-	-	-	-	-	10	4
ANDERE		12	4	-	-	-	-	-	-	-	-	-	-	12	4
TOTAAL SSANGYONG		66	16	-	-	36	12	-	-	-	-	-	-	102	28
TOTAAL ZUID KOREA		3407	929	-	-	352	143	-	-	-	-	-	-	3759	1072
MALEISIE															
696100000		11	1	-	-	-	-	-	-	-	-	-	-	11	1
TOTAAL MALEISIE		11	1	-	-	-	-	-	-	-	-	-	-	11	1
ONBEKEND															
EOSCOACH															

(1) MET EEN NIEUWE NUMMERPLAAT GEIMMATRICULEERDE VOERTUIGEN, OP NAAM VAN BELGISCHE DECLARANTEN.

3. INSCHRIJVINGEN VAN NIEUWE TOT HET VERKEER TOEGELATEN MOTORVOERTUIGEN NAAR HET LAND VAN HERKOMST EN HET MERK
2 DE KWARTAAL 1999

LANDEN VAN HERKOMST EN MERKEN	CYLINDERINHOUD	PERSONEN-WAGENS		AUTO-BUSSEN EN AUTOCARS		VOERTUIGEN VOOR GOEDEREN-VERVOER		TREKKERS		LAND-BOUW-TREKKERS		SPECIALE VOER-TUIGEN		TOTAAL	
		TOTAAL	WAARVAN : NIEUWE NUMMER-PLATEN (1)	TOTAAL	WAARVAN : NIEUWE NUMMER-PLATEN (1)	TOTAAL	WAARVAN : NIEUWE NUMMER-PLATEN (1)	TOTAAL	WAARVAN : NIEUWE NUMMER-PLATEN (1)	TOTAAL	WAARVAN : NIEUWE NUMMER-PLATEN (1)	TOTAAL	WAARVAN : NIEUWE NUMMER-PLATEN (1)	TOTAAL	WAARVAN : NIEUWE NUMMER-PLATEN (1)
EOSCOACH		-	-	29	18	-	-	-	-	-	-	-	-	29	18
EVOBUS MERCEDES															
EVOBUS MERCEDES		-	-	31	20	-	-	-	-	-	-	-	-	31	20
ISEKI															
ISEKI		-	-	-	-	-	-	-	-	11	7	-	-	11	7
BAMFORD OF JCB															
BAMFORD OF JCB		-	-	-	-	-	-	-	-	10	7	-	-	10	7
NEW HOLLAND															
NEW HOLLAND		-	-	-	-	-	-	-	-	128	87	-	-	128	87
WEB															
WEB	600	245	203	-	-	-	-	-	-	-	-	-	-	245	203
TERBERG															
TERBERG		-	-	-	-	11	10	-	-	-	-	-	-	11	10
VALMET															
VALMET		-	-	-	-	-	-	-	-	20	15	-	-	20	15
ERAD SPACIA															
AC		60	37	-	-	2	-	-	-	-	-	-	-	62	37
KRANEN & WERKTUIGMACH.		-	-	-	-	-	-	-	-	-	-	631	472	631	472
ANDERE MERKEN		3	3	14	5	21	13	-	-	15	11	-	-	53	32
TOTAAL ONBEKEND		308	243	74	43	34	23	-	-	184	127	631	472	1231	908
ALGEMEEN TOTAAL		139428	55674	253	161	17350	10723	1772	1327	962	642	631	472	160396	68999

(1) MET EEN NIEUWE NUMMERPLAAT GEIMMATRICULEERDE VOERTUIGEN, OP NAAM VAN BELGISCHE DECLARANTEN.

4. INSCHRIJVINGEN VAN TWEEDEHANDSWAGENS NAAR HET LAND VAN HERKOMST EN HET MERK
2 DE KWARTAAL 1999

LANDEN VAN HERKOMST EN MERKEN	CYLINDERINHOUD	PERSONEN-WAGENS		AUTO-BUSSEN EN AUTOCARS		VOERTUIGEN VOOR GOEDEREN-VERVOER		TREKKERS		LAND-BOUW-TREKKERS		SPECIALE VOER-TUIGEN		TOTAAL	
		TOTAAL	WAARVAN : NIEUWE NUMMER-PLATEN (1)	TOTAAL	WAARVAN : NIEUWE NUMMER-PLATEN (1)	TOTAAL	WAARVAN : NIEUWE NUMMER-PLATEN (1)	TOTAAL	WAARVAN : NIEUWE NUMMER-PLATEN (1)	TOTAAL	WAARVAN : NIEUWE NUMMER-PLATEN (1)	TOTAAL	WAARVAN : NIEUWE NUMMER-PLATEN (1)	TOTAAL	WAARVAN : NIEUWE NUMMER-PLATEN (1)
DUITSLAND															
AUTO UNION AUDI															
AUDI 80	1300	54	22	-	-	-	-	-	-	-	-	-	-	54	22
AUDI 80	1600	1045	415	-	-	-	-	-	-	-	-	-	-	1045	415
AUDI 80	1800	630	223	-	-	-	-	-	-	-	-	-	-	630	223
AUDI 80	1900	843	255	-	-	-	-	-	-	-	-	-	-	843	255
AUDI 80	2000	182	52	-	-	-	-	-	-	-	-	-	-	182	52
AUDI 80	2300	25	8	-	-	-	-	-	-	-	-	-	-	25	8
AUDI 100	1800	30	12	-	-	-	-	-	-	-	-	-	-	30	12
AUDI 100	1900	62	20	-	-	-	-	-	-	-	-	-	-	62	20
AUDI 100	2000	245	69	-	-	-	-	-	-	-	-	-	-	245	69
AUDI 100	2100	32	8	-	-	-	-	-	-	-	-	-	-	32	8
AUDI 100	2200	84	36	-	-	-	-	-	-	-	-	-	-	84	36
AUDI 100	2300	156	42	-	-	-	-	-	-	-	-	-	-	156	42
AUDI 100	2400	90	27	-	-	-	-	-	-	-	-	-	-	90	27
AUDI 100	2500	37	19	-	-	-	-	-	-	-	-	-	-	37	19
AUDI 100	2600	18	7	-	-	-	-	-	-	-	-	-	-	18	7
AUDI 100	2800	16	5	-	-	-	-	-	-	-	-	-	-	16	5
AUDI AVANT	1900	245	70	-	-	-	-	-	-	-	-	-	-	245	70
AUDI AVANT	2000	76	22	-	-	-	-	-	-	-	-	-	-	76	22
AUDI AVANT	2200	25	11	-	-	-	-	-	-	-	-	-	-	25	11
AUDI AVANT	2300	36	7	-	-	-	-	-	-	-	-	-	-	36	7
AUDI AVANT	2400	24	4	-	-	-	-	-	-	-	-	-	-	24	4
AUDI AVANT	2500	43	16	-	-	-	-	-	-	-	-	-	-	43	16
AUDI AVANT	2600	16	7	-	-	-	-	-	-	-	-	-	-	16	7
AUDI AVANT	2800	13	5	-	-	-	-	-	-	-	-	-	-	13	5
AUDI C	2000	20	7	-	-	-	-	-	-	-	-	-	-	20	7
AUDI C	2100	10	4	-	-	-	-	-	-	-	-	-	-	10	4
AUDI C	2200	29	9	-	-	-	-	-	-	-	-	-	-	29	9
AUDI C	2300	28	11	-	-	-	-	-	-	-	-	-	-	28	11
AUDI 90	2000	22	9	-	-	-	-	-	-	-	-	-	-	22	9
AUDI 90	2200	25	9	-	-	-	-	-	-	-	-	-	-	25	9
AUDI CABRIO	1900	27	8	-	-	-	-	-	-	-	-	-	-	27	8
AUDI CABRIO	2000	26	13	-	-	-	-	-	-	-	-	-	-	26	13
AUDI CABRIO	2300	85	33	-	-	-	-	-	-	-	-	-	-	85	33
AUDI CABRIO	2600	12	3	-	-	-	-	-	-	-	-	-	-	12	3
AUDI A6	1800	11	6	-	-	-	-	-	-	-	-	-	-	11	6
AUDI A6	1900	224	68	-	-	-	-	-	-	-	-	-	-	224	68
AUDI A6	2000	15	7	-	-	-	-	-	-	-	-	-	-	15	7
AUDI A6	2500	90	42	-	-	-	-	-	-	-	-	-	-	90	42
AUDI A6	2600	17	3	-	-	-	-	-	-	-	-	-	-	17	3
AUDI A8	2500	21	12	-	-	-	-	-	-	-	-	-	-	21	12
AUDI A8	2800	14	7	-	-	-	-	-	-	-	-	-	-	14	7
AUDI A6 AVANT	1900	92	39	-	-	-	-	-	-	-	-	-	-	92	39
AUDI A6 AVANT	2500	77	48	-	-	-	-	-	-	-	-	-	-	77	48
AUDI A6 AVANT	2600	11	6	-	-	-	-	-	-	-	-	-	-	11	6
AUDI A4	1600	44	11	-	-	-	-	-	-	-	-	-	-	44	11
AUDI A4	1800	91	35	-	-	-	-	-	-	-	-	-	-	91	35
AUDI A4	1900	727	255	-	-	-	-	-	-	-	-	-	-	727	255
AUDI A4	2600	13	6	-	-	-	-	-	-	-	-	-	-	13	6
AUDI A3	1600	10	5	-	-	-	-	-	-	-	-	-	-	10	5
AUDI A3	1800	14	7	-	-	-	-	-	-	-	-	-	-	14	7
AUDI A3	1900	157	72	-	-	-	-	-	-	-	-	-	-	157	72
AUDI TT	1800	19	11	-	-	-	-	-	-	-	-	-	-	19	11
ANDERE		144	70	-	-	-	-	-	-	-	-	-	-	144	70
TOTAAL AUTO UNION AUDI		6102	2178	-	-	-	-	-	-	-	-	-	-	6102	2178
BARKAS															
BARKAS		6	4	-	-	17	12	-	-	-	-	-	-	23	16
ANDERE		1	1	-	-	-	-	-	-	-	-	-	-	1	1
TOTAAL BARKAS		7	5	-	-	17	12	-	-	-	-	-	-	24	17

(1) MET EEN NIEUWE NUMMERPLAAT GEIMMATRICULEERDE VOERTUIGEN, OP NAAM VAN BELGISCHE DECLARANTEN.

4. INSCHRIJVINGEN VAN TWEEDEHANDSWAGENS NAAR HET LAND VAN HERKOMST EN HET MERK
2 DE KWARTAAL 1999

LANDEN VAN HERKOMST EN MERKEN	CYLINDERINHOUD	PERSONEN-WAGENS		AUTO-BUSSEN EN AUTOCARS		VOERTUIGEN VOOR GOEDEREN-VERVOER		TREKKERS		LAND-BOUW-TREKKERS		SPECIALE VOER-TUIGEN		TOTAAL	
		TOTAAL	WAARVAN : NIEUWE NUMMER-PLATEN (1)	TOTAAL	WAARVAN : NIEUWE NUMMER-PLATEN (1)	TOTAAL	WAARVAN : NIEUWE NUMMER-PLATEN (1)	TOTAAL	WAARVAN : NIEUWE NUMMER-PLATEN (1)	TOTAAL	WAARVAN : NIEUWE NUMMER-PLATEN (1)	TOTAAL	WAARVAN : NIEUWE NUMMER-PLATEN (1)	TOTAAL	WAARVAN : NIEUWE NUMMER-PLATEN (1)
BMW															
BMW 520	2000	595	202	-	-	-	-	-	-	-	-	-	-	595	202
BMW 525	2500	946	394	-	-	-	-	-	-	-	-	-	-	946	394
BMW 518	1800	142	51	-	-	-	-	-	-	-	-	-	-	142	51
BMW 528	2800	75	34	-	-	-	-	-	-	-	-	-	-	75	34
BMW 316	1600	988	349	-	-	-	-	-	-	-	-	-	-	988	349
BMW 318	1700	726	242	-	-	-	-	-	-	-	-	-	-	726	242
BMW 318	1800	1784	694	-	-	-	-	-	-	-	-	-	-	1784	694
BMW 318	1900	19	9	-	-	-	-	-	-	-	-	-	-	19	9
BMW 320	2000	938	392	-	-	-	-	-	-	-	-	-	-	938	392
BMW 530	3000	24	13	-	-	-	-	-	-	-	-	-	-	24	13
BMW 728	2800	56	22	-	-	-	-	-	-	-	-	-	-	56	22
BMW 730	3000	190	79	-	-	-	-	-	-	-	-	-	-	190	79
BMW 323	2300	27	10	-	-	-	-	-	-	-	-	-	-	27	10
BMW 323	2500	16	5	-	-	-	-	-	-	-	-	-	-	16	5
BMW 735	3400	50	28	-	-	-	-	-	-	-	-	-	-	50	28
BMW 735	3500	11	5	-	-	-	-	-	-	-	-	-	-	11	5
BMW 315	1600	31	17	-	-	-	-	-	-	-	-	-	-	31	17
BMW 725	2500	71	37	-	-	-	-	-	-	-	-	-	-	71	37
BMW 524	2400	195	75	-	-	-	-	-	-	-	-	-	-	195	75
BMW 535	3400	25	13	-	-	-	-	-	-	-	-	-	-	25	13
BMW 324	2400	158	63	-	-	-	-	-	-	-	-	-	-	158	63
BMW 325	2500	521	217	-	-	-	-	-	-	-	-	-	-	521	217
BMW M3	2300	14	9	-	-	-	-	-	-	-	-	-	-	14	9
BMW M3	3000	30	9	-	-	-	-	-	-	-	-	-	-	30	9
BMW Z1	2500	15	13	-	-	-	-	-	-	-	-	-	-	15	13
BMW 850	5000	12	4	-	-	-	-	-	-	-	-	-	-	12	4
BMW 740	4000	31	15	-	-	-	-	-	-	-	-	-	-	31	15
BMW 328	2800	50	25	-	-	-	-	-	-	-	-	-	-	50	25
BMW Z 3	1800	68	40	-	-	-	-	-	-	-	-	-	-	68	40
BMW Z 3	1900	45	20	-	-	-	-	-	-	-	-	-	-	45	20
BMW Z 3	2800	11	5	-	-	-	-	-	-	-	-	-	-	11	5
BMW 523	2500	64	25	-	-	-	-	-	-	-	-	-	-	64	25
BMW 328 I	2800	11	4	-	-	-	-	-	-	-	-	-	-	11	4
BMW 318 I	1900	65	14	-	-	-	-	-	-	-	-	-	-	65	14
BMW 320 D	2000	103	43	-	-	-	-	-	-	-	-	-	-	103	43
BMW 320 I	2000	12	4	-	-	-	-	-	-	-	-	-	-	12	4
BMW 523 I	2500	26	9	-	-	-	-	-	-	-	-	-	-	26	9
BMW 530 D	2900	11	5	-	-	-	-	-	-	-	-	-	-	11	5
ANDERE		182	94	-	-	-	-	-	-	-	-	-	-	182	94
TOTAAL BMW		8338	3289	-	-	-	-	-	-	-	-	-	-	8338	3289
DEUTZ FAHR															
DEUTZ FAHR		-	-	-	-	-	-	-	-	63	55	-	-	63	55
DEUTZ															
DEUTZ		-	-	-	-	-	-	-	-	127	99	-	-	127	99
FENDT															
FENDT		-	-	-	-	-	-	-	-	144	110	-	-	144	110
FORD															
FORD		130	100	9	4	1366	837	1	1	186	140	-	-	1692	1082
FORD	2000	14	6	-	-	-	-	-	-	-	-	-	-	14	6
FORD	2500	174	99	-	-	-	-	-	-	-	-	-	-	174	99
FORD ESCORT	1100	178	119	-	-	-	-	-	-	-	-	-	-	178	119
FORD ESCORT	1300	1018	521	-	-	-	-	-	-	-	-	-	-	1018	521
FORD ESCORT	1400	829	307	-	-	-	-	-	-	-	-	-	-	829	307
FORD ESCORT	1600	1657	740	-	-	-	-	-	-	-	-	-	-	1657	740
FORD ESCORT	1800	3191	1095	-	-	-	-	-	-	-	-	-	-	3191	1095
FORD ESCORT	2000	41	13	-	-	-	-	-	-	-	-	-	-	41	13
FORD CAPRI 2	1600	22	16	-	-	-	-	-	-	-	-	-	-	22	16
FORD TAUNUS TC	1300	22	13	-	-	-	-	-	-	-	-	-	-	22	13

(1) MET EEN NIEUWE NUMMERPLAAT GEIMMATRICULEERDE VOERTUIGEN, OP NAAM VAN BELGISCHE DECLARANTEN.

4. INSCHRIJVINGEN VAN TWEEDEHANDSWAGENS NAAR HET LAND VAN HERKOMST EN HET MERK
2 DE KWARTAAL 1999

LANDEN VAN HERKOMST EN MERKEN	CYLINDERINHOUD	PERSONEN-WAGENS		AUTO-BUSSEN EN AUTOCARS		VOERTUIGEN VOOR GOEDEREN-VERVOER		TREKKERS		LAND-BOUW-TREKKERS		SPECIALE VOER-TUIGEN		TOTAAL	
		TOTAAL	WAARVAN : NIEUWE NUMMER-PLATEN (1)	TOTAAL	WAARVAN : NIEUWE NUMMER-PLATEN (1)	TOTAAL	WAARVAN : NIEUWE NUMMER-PLATEN (1)	TOTAAL	WAARVAN : NIEUWE NUMMER-PLATEN (1)	TOTAAL	WAARVAN : NIEUWE NUMMER-PLATEN (1)	TOTAAL	WAARVAN : NIEUWE NUMMER-PLATEN (1)	TOTAAL	WAARVAN : NIEUWE NUMMER-PLATEN (1)
FORD TAUNUS TC	1600	27	15	-	-	-	-	-	-	-	-	-	-	27	15
FORD GRANADA	2000	17	7	-	-	-	-	-	-	-	-	-	-	17	7
FORD GRANADA	2300	12	6	-	-	-	-	-	-	-	-	-	-	12	6
FORD FIESTA	1000	939	588	-	-	-	-	-	-	-	-	-	-	939	588
FORD FIESTA	1100	1597	915	-	-	-	-	-	-	-	-	-	-	1597	915
FORD FIESTA	1200	259	107	-	-	-	-	-	-	-	-	-	-	259	107
FORD FIESTA	1300	979	459	-	-	-	-	-	-	-	-	-	-	979	459
FORD FIESTA	1400	447	249	-	-	-	-	-	-	-	-	-	-	447	249
FORD FIESTA	1600	437	252	-	-	-	-	-	-	-	-	-	-	437	252
FORD FIESTA	1800	1135	584	-	-	-	-	-	-	-	-	-	-	1135	584
FORD SIERRA	1600	640	237	-	-	-	-	-	-	-	-	-	-	640	237
FORD SIERRA	1800	675	232	-	-	-	-	-	-	-	-	-	-	675	232
FORD SIERRA	2000	403	138	-	-	-	-	-	-	-	-	-	-	403	138
FORD SIERRA	2300	618	242	-	-	-	-	-	-	-	-	-	-	618	242
FORD ORION	1300	95	43	-	-	-	-	-	-	-	-	-	-	95	43
FORD ORION	1400	164	67	-	-	-	-	-	-	-	-	-	-	164	67
FORD ORION	1600	561	253	-	-	-	-	-	-	-	-	-	-	561	253
FORD ORION	1800	435	142	-	-	-	-	-	-	-	-	-	-	435	142
FORD SCORPIO	1800	15	7	-	-	-	-	-	-	-	-	-	-	15	7
FORD SCORPIO	2000	324	116	-	-	-	-	-	-	-	-	-	-	324	116
FORD SCORPIO	2300	14	4	-	-	-	-	-	-	-	-	-	-	14	4
FORD SCORPIO	2400	28	11	-	-	-	-	-	-	-	-	-	-	28	11
FORD SCORPIO	2500	159	57	-	-	-	-	-	-	-	-	-	-	159	57
FORD SCORPIO	2900	32	10	-	-	-	-	-	-	-	-	-	-	32	10
FORD TAUNUS		6	6	-	-	6	3	-	-	-	-	-	-	12	9
FORD PROBE	2000	25	8	-	-	-	-	-	-	-	-	-	-	25	8
FORD PROBE	2500	10	6	-	-	-	-	-	-	-	-	-	-	10	6
FORD COURIER	1800	40	21	-	-	-	-	-	-	-	-	-	-	40	21
FORD GALAXY	1900	248	86	-	-	-	-	-	-	-	-	-	-	248	86
FORD GALAXY	2000	54	16	-	-	-	-	-	-	-	-	-	-	54	16
FORD GALAXY	2300	12	6	-	-	-	-	-	-	-	-	-	-	12	6
FORD KA	1300	365	174	-	-	-	-	-	-	-	-	-	-	365	174
FORD FOCUS	1600	18	7	-	-	-	-	-	-	-	-	-	-	18	7
FORD FOCUS	1800	17	8	-	-	-	-	-	-	-	-	-	-	17	8
ANDERE		118	71	-	-	-	-	-	-	-	-	-	-	118	71
TOTAAL FORD		18201	8179	9	4	1372	840	1	1	186	140	-	-	19769	9164
HANOMAG HENSCHEL															
HANOMAG HENSCHEL		8	6	-	-	5	5	-	-	14	14	-	-	27	25
MAGIRUS DEUTZ															
MAGIRUS DEUTZ		4	2	-	-	30	24	2	2	-	-	-	-	36	28
MAN VW															
MAN VW		-	-	-	-	21	17	-	-	-	-	-	-	21	17
MAN															
MAN		3	3	5	3	283	176	114	73	1	1	-	-	406	256
MERCEDES															
MERCEDES		188	123	64	42	3032	1952	112	80	11	5	-	-	3407	2202
MERCEDES	2300	83	49	-	-	-	-	-	-	-	-	-	-	83	49
MERCEDES	2400	70	42	-	-	-	-	-	-	-	-	-	-	70	42
MERCEDES	3000	10	5	-	-	-	-	-	-	-	-	-	-	10	5
MERCEDES 190	1800	81	23	-	-	-	-	-	-	-	-	-	-	81	23
MERCEDES 190	2000	1855	644	-	-	-	-	-	-	-	-	-	-	1855	644
MERCEDES 190E	2300	71	32	-	-	-	-	-	-	-	-	-	-	71	32
MERCEDES 190	2600	24	9	-	-	-	-	-	-	-	-	-	-	24	9
MERCEDES 220	2200	174	87	-	-	-	-	-	-	-	-	-	-	174	87
MERCEDES 300	3000	531	240	-	-	-	-	-	-	-	-	-	-	531	240
MERCEDES 300	3200	43	21	-	-	-	-	-	-	-	-	-	-	43	21
MERCEDES 230 E	2300	326	134	-	-	-	-	-	-	-	-	-	-	326	134
MERCEDES 200	2000	1065	358	-	-	-	-	-	-	-	-	-	-	1065	358

(1) MET EEN NIEUWE NUMMERPLAAT GEIMMATRICULEERDE VOERTUIGEN, OP NAAM VAN BELGISCHE DECLARANTEN.

4. INSCHRIJVINGEN VAN TWEEDEHANDSWAGENS NAAR HET LAND VAN HERKOMST EN HET MERK
2 DE KWARTAAL 1999

LANDEN VAN HERKOMST EN MERKEN	CYLINDERINHOUD	PERSONEN-WAGENS		AUTO-BUSSEN EN AUTOCARS		VOERTUIGEN VOOR GOEDEREN-VERVOER		TREKKERS		LAND-BOUW-TREKKERS		SPECIALE VOER-TUIGEN		TOTAAL	
		TOTAAL	WAARVAN : NIEUWE NUMMER-PLATEN (1)	TOTAAL	WAARVAN : NIEUWE NUMMER-PLATEN (1)	TOTAAL	WAARVAN : NIEUWE NUMMER-PLATEN (1)	TOTAAL	WAARVAN : NIEUWE NUMMER-PLATEN (1)	TOTAAL	WAARVAN : NIEUWE NUMMER-PLATEN (1)	TOTAAL	WAARVAN : NIEUWE NUMMER-PLATEN (1)	TOTAAL	WAARVAN : NIEUWE NUMMER-PLATEN (1)
MERCEDES 250	2500	1093	422	-	-	-	-	-	-	-	-	-	-	1093	422
MERCEDES 300 SE	3000	26	6	-	-	-	-	-	-	-	-	-	-	26	6
MERCEDES 350 SL	3500	12	12	-	-	-	-	-	-	-	-	-	-	12	12
MERCEDES 280 SL	2700	21	14	-	-	-	-	-	-	-	-	-	-	21	14
MERCEDES 280 SL	2800	27	22	-	-	-	-	-	-	-	-	-	-	27	22
MERCEDES 280 S	2800	36	17	-	-	-	-	-	-	-	-	-	-	36	17
MERCEDES 280 SE	2700	20	7	-	-	-	-	-	-	-	-	-	-	20	7
MERCEDES 280	2800	37	20	-	-	-	-	-	-	-	-	-	-	37	20
MERCEDES 300 SL	3000	17	12	-	-	-	-	-	-	-	-	-	-	17	12
MERCEDES 280	2800	51	27	-	-	-	-	-	-	-	-	-	-	51	27
MERCEDES 240	2400	196	86	-	-	-	-	-	-	-	-	-	-	196	86
MERCEDES 230 CE	2300	127	53	-	-	-	-	-	-	-	-	-	-	127	53
MERCEDES 500 SE	5000	41	21	-	-	-	-	-	-	-	-	-	-	41	21
MERCEDES 260	2600	63	24	-	-	-	-	-	-	-	-	-	-	63	24
MERCEDES 260SE	2600	43	18	-	-	-	-	-	-	-	-	-	-	43	18
MERCEDES 350	3400	100	48	-	-	-	-	-	-	-	-	-	-	100	48
MERCEDES 320	3200	39	18	-	-	-	-	-	-	-	-	-	-	39	18
MERCEDES 400	4200	17	6	-	-	-	-	-	-	-	-	-	-	17	6
MERCEDES C 180	1800	299	78	-	-	-	-	-	-	-	-	-	-	299	78
MERCEDES C 220	2200	973	281	-	-	-	-	-	-	-	-	-	-	973	281
MERCEDES C 280	2800	23	10	-	-	-	-	-	-	-	-	-	-	23	10
MERCEDES C 200	2000	260	66	-	-	-	-	-	-	-	-	-	-	260	66
MERCEDES C 220	2200	52	23	-	-	-	-	-	-	-	-	-	-	52	23
MERCEDES C250	2500	221	82	-	-	-	-	-	-	-	-	-	-	221	82
MERCEDES E 250	2500	21	10	-	-	-	-	-	-	-	-	-	-	21	10
MERCEDES E 200	2000	50	19	-	-	-	-	-	-	-	-	-	-	50	19
MERCEDES E200	2200	14	7	-	-	-	-	-	-	-	-	-	-	14	7
MERCEDES E 230	2300	68	29	-	-	-	-	-	-	-	-	-	-	68	29
MERCEDES E 320	3200	13	4	-	-	-	-	-	-	-	-	-	-	13	4
MERCEDES E 220	2200	531	157	-	-	-	-	-	-	-	-	-	-	531	157
MERCEDES E 300	3000	90	39	-	-	-	-	-	-	-	-	-	-	90	39
MERCEDES E 290	2900	107	57	-	-	-	-	-	-	-	-	-	-	107	57
MERCEDES E 280	2800	18	9	-	-	-	-	-	-	-	-	-	-	18	9
MERCEDES S 300	3000	23	11	-	-	-	-	-	-	-	-	-	-	23	11
MERCEDES V 230	2300	40	19	-	-	-	-	-	-	-	-	-	-	40	19
MERCEDES SLK 200	2000	97	45	-	-	-	-	-	-	-	-	-	-	97	45
MERCEDES SLK 230	2300	42	20	-	-	-	-	-	-	-	-	-	-	42	20
MERCEDES CLK 230	2300	40	18	-	-	-	-	-	-	-	-	-	-	40	18
MERCEDES OM	2000	104	36	-	-	-	-	-	-	-	-	-	-	104	36
MERCEDES E240	2400	17	9	-	-	-	-	-	-	-	-	-	-	17	9
MERCEDES S 320	3200	23	14	-	-	-	-	-	-	-	-	-	-	23	14
MERCEDES A160	1600	87	45	-	-	-	-	-	-	-	-	-	-	87	45
MERCEDES A140	1400	61	20	-	-	-	-	-	-	-	-	-	-	61	20
MERCEDES ML 320	3200	19	8	-	-	-	-	-	-	-	-	-	-	19	8
MERCEDES A170	1700	17	7	-	-	-	-	-	-	-	-	-	-	17	7
ANDERE		261	140	-	-	-	-	-	-	-	-	-	-	261	140
TOTAAL MERCEDES		10058	3863	64	42	3032	1952	112	80	11	5	-	-	13277	5942
OPEL															
OPEL		-	-	-	-	371	223	-	-	-	-	-	-	371	223
OPEL REKORD 19	1900	26	15	-	-	-	-	-	-	-	-	-	-	26	15
OPEL REKORD 20	2000	10	6	-	-	-	-	-	-	-	-	-	-	10	6
OPEL CORSA	1000	1573	953	-	-	-	-	-	-	-	-	-	-	1573	953
OPEL CORSA	1200	2327	1280	-	-	-	-	-	-	-	-	-	-	2327	1280
OPEL CORSA	1300	238	145	-	-	-	-	-	-	-	-	-	-	238	145
OPEL CORSA	1400	398	195	-	-	-	-	-	-	-	-	-	-	398	195
OPEL CORSA	1500	786	388	-	-	-	-	-	-	-	-	-	-	786	388
OPEL CORSA	1600	55	28	-	-	-	-	-	-	-	-	-	-	55	28
OPEL CORSA	1700	121	69	-	-	-	-	-	-	-	-	-	-	121	69
OPEL KADETT	1200	863	458	-	-	-	-	-	-	-	-	-	-	863	458
OPEL KADETT	1300	1404	770	-	-	-	-	-	-	-	-	-	-	1404	770
OPEL KADETT	1400	400	164	-	-	-	-	-	-	-	-	-	-	400	164
OPEL KADETT	1500	26	7	-	-	-	-	-	-	-	-	-	-	26	7
OPEL KADETT	1600	1664	820	-	-	-	-	-	-	-	-	-	-	1664	820
OPEL KADETT	1700	803	320	-	-	-	-	-	-	-	-	-	-	803	320
OPEL KADETT	1800	70	31	-	-	-	-	-	-	-	-	-	-	70	31
OPEL KADETT	2000	164	75	-	-	-	-	-	-	-	-	-	-	164	75

(1) MET EEN NIEUWE NUMMERPLAAT GEIMMATRICULEERDE VOERTUIGEN, OP NAAM VAN BELGISCHE DECLARANTEN.

4. INSCHRIJVINGEN VAN TWEEDEHANDSWAGENS NAAR HET LAND VAN HERKOMST EN HET MERK

2 DE KWARTAAL 1999

LANDEN VAN HERKOMST EN MERKEN	CYLINDERINHOUD	PERSONEN-WAGENS		AUTO-BUSSEN EN AUTOCARS		VOERTUIGEN VOOR GOEDEREN-VERVOER		TREKKERS		LAND-BOUW-TREKKERS		SPECIALE VOER-TUIGEN		TOTAAL	
		TOTAAL	WAARVAN : NIEUWE NUMMER-PLATEN (1)	TOTAAL	WAARVAN : NIEUWE NUMMER-PLATEN (1)	TOTAAL	WAARVAN : NIEUWE NUMMER-PLATEN (1)	TOTAAL	WAARVAN : NIEUWE NUMMER-PLATEN (1)	TOTAAL	WAARVAN : NIEUWE NUMMER-PLATEN (1)	TOTAAL	WAARVAN : NIEUWE NUMMER-PLATEN (1)	TOTAAL	WAARVAN : NIEUWE NUMMER-PLATEN (1)
OPEL REKORD 17	1700	10	9	-	-	-	-	-	-	-	-	-	-	10	9
OPEL GT 1900	1900	11	10	-	-	-	-	-	-	-	-	-	-	11	10
OPEL MANTA	1300	13	8	-	-	-	-	-	-	-	-	-	-	13	8
OPEL MANTA 16 N	1600	14	11	-	-	-	-	-	-	-	-	-	-	14	11
OPEL MANTA	1800	11	5	-	-	-	-	-	-	-	-	-	-	11	5
OPEL MANTA	2000	35	12	-	-	-	-	-	-	-	-	-	-	35	12
OPEL ASCONA 1600	1200	14	5	-	-	-	-	-	-	-	-	-	-	14	5
OPEL ASCONA 13	1300	170	82	-	-	-	-	-	-	-	-	-	-	170	82
OPEL ASCONA	1600	656	295	-	-	-	-	-	-	-	-	-	-	656	295
OPEL ASCONA	1800	19	14	-	-	-	-	-	-	-	-	-	-	19	14
OPEL ASCONA	2000	19	14	-	-	-	-	-	-	-	-	-	-	19	14
OPEL KADETT 1200 N/S	1200	69	46	-	-	-	-	-	-	-	-	-	-	69	46
OPEL SENATOR	2500	30	9	-	-	-	-	-	-	-	-	-	-	30	9
OPEL SENATOR	3000	31	7	-	-	-	-	-	-	-	-	-	-	31	7
OPEL REKORD	1800	40	15	-	-	-	-	-	-	-	-	-	-	40	15
OPEL REKORD	2000	30	12	-	-	-	-	-	-	-	-	-	-	30	12
OPEL REKORD	2300	44	16	-	-	-	-	-	-	-	-	-	-	44	16
OPEL OMEGA	1800	172	65	-	-	-	-	-	-	-	-	-	-	172	65
OPEL OMEGA	2000	430	140	-	-	-	-	-	-	-	-	-	-	430	140
OPEL OMEGA	2300	380	131	-	-	-	-	-	-	-	-	-	-	380	131
OPEL OMEGA	2500	138	54	-	-	-	-	-	-	-	-	-	-	138	54
OPEL OMEGA	3000	15	4	-	-	-	-	-	-	-	-	-	-	15	4
OPEL ASTRA	1200	55	13	-	-	-	-	-	-	-	-	-	-	55	13
OPEL ASTRA	1400	867	297	-	-	-	-	-	-	-	-	-	-	867	297
OPEL ASTRA	1600	270	91	-	-	-	-	-	-	-	-	-	-	270	91
OPEL ASTRA	1700	1996	662	-	-	-	-	-	-	-	-	-	-	1996	662
OPEL ASTRA	1800	90	35	-	-	-	-	-	-	-	-	-	-	90	35
OPEL ASTRA	2000	242	84	-	-	-	-	-	-	-	-	-	-	242	84
OPEL VECTRA	1400	14	-	-	-	-	-	-	-	-	-	-	-	14	-
OPEL VECTRA	1600	803	213	-	-	-	-	-	-	-	-	-	-	803	213
OPEL VECTRA	1700	945	261	-	-	-	-	-	-	-	-	-	-	945	261
OPEL VECTRA	1800	102	24	-	-	-	-	-	-	-	-	-	-	102	24
OPEL VECTRA	2000	460	144	-	-	-	-	-	-	-	-	-	-	460	144
OPEL CALIBRA	2000	251	83	-	-	-	-	-	-	-	-	-	-	251	83
OPEL FRONTERA	2000	66	20	-	-	-	-	-	-	-	-	-	-	66	20
OPEL FRONTERA	2200	20	11	-	-	-	-	-	-	-	-	-	-	20	11
OPEL FRONTERA	2300	77	19	-	-	-	-	-	-	-	-	-	-	77	19
OPEL FRONTERA	2400	17	3	-	-	-	-	-	-	-	-	-	-	17	3
OPEL FRONTERA	2500	15	7	-	-	-	-	-	-	-	-	-	-	15	7
OPEL FRONTERA	2800	12	7	-	-	-	-	-	-	-	-	-	-	12	7
OPEL TIGRA	1400	166	63	-	-	-	-	-	-	-	-	-	-	166	63
OPEL TIGRA	1600	51	19	-	-	-	-	-	-	-	-	-	-	51	19
OPEL SINTRA	2200	52	17	-	-	-	-	-	-	-	-	-	-	52	17
ANDERE		119	64	-	-	1	-	-	-	-	-	-	-	120	64
TOTAAL OPEL		19969	8825	-	-	372	223	-	-	-	-	-	-	20341	9048
PORCHE															
PORSCHE 911	2300	15	15	-	-	-	-	-	-	-	-	-	-	15	15
PORSCHE 911	2700	35	32	-	-	-	-	-	-	-	-	-	-	35	32
PORSCHE 911	3000	63	51	-	-	-	-	-	-	-	-	-	-	63	51
PORSCHE 911	3100	54	37	-	-	-	-	-	-	-	-	-	-	54	37
PORSCHE 911	3200	74	55	-	-	-	-	-	-	-	-	-	-	74	55
PORSCHE 911 T	3400	25	16	-	-	-	-	-	-	-	-	-	-	25	16
PORSCHE 911T	3600	209	123	-	-	-	-	-	-	-	-	-	-	209	123
PORSCHE 924 T	2000	48	26	-	-	-	-	-	-	-	-	-	-	48	26
PORSCHE 928S	5000	14	9	-	-	-	-	-	-	-	-	-	-	14	9
PORSCHE 944	2500	83	50	-	-	-	-	-	-	-	-	-	-	83	50
PORSCHE 944	3000	20	9	-	-	-	-	-	-	-	-	-	-	20	9
PORSCHE 968	3000	13	8	-	-	-	-	-	-	-	-	-	-	13	8
PORSCHE BOXSTER	2500	50	30	-	-	-	-	-	-	-	-	-	-	50	30
ANDERE		91	64	-	-	-	-	-	-	5	5	-	-	96	69
TOTAAL PORCHE		794	525	-	-	-	-	-	-	5	5	-	-	799	530
SETRA															
SETRA		-	-	26	11	-	-	-	-	-	-	-	-	26	11

(1) MET EEN NIEUWE NUMMERPLAAT GEIMMATRICULEERDE VOERTUIGEN, OP NAAM VAN BELGISCHE DECLARANTEN.

4. INSCHRIJVINGEN VAN TWEEDEHANDSWAGENS NAAR HET LAND VAN HERKOMST EN HET MERK
2 DE KWARTAAL 1999

LANDEN VAN HERKOMST EN MERKEN	CYLINDERINHOUD	PERSONEN-WAGENS		AUTO-BUSSEN EN AUTOCARS		VOERTUIGEN VOOR GOEDEREN-VERVOER		TREKKERS		LAND-BOUW-TREKKERS		SPECIALE VOER-TUIGEN		TOTAAL	
		TOTAAL	WAARVAN : NIEUWE NUMMER-PLATEN (1)	TOTAAL	WAARVAN : NIEUWE NUMMER-PLATEN (1)	TOTAAL	WAARVAN : NIEUWE NUMMER-PLATEN (1)	TOTAAL	WAARVAN : NIEUWE NUMMER-PLATEN (1)	TOTAAL	WAARVAN : NIEUWE NUMMER-PLATEN (1)	TOTAAL	WAARVAN : NIEUWE NUMMER-PLATEN (1)	TOTAAL	WAARVAN : NIEUWE NUMMER-PLATEN (1)
VOLKSWAGEN															
VOLKSWAGEN		145	105	2	2	1328	820	-	-	-	-	-	-	1475	927
VOLKSWAGEN	1200	28	27	-	-	-	-	-	-	-	-	-	-	28	27
VOLKSWAGEN	1300	27	26	-	-	-	-	-	-	-	-	-	-	27	26
VOLKSWAGEN	1600	129	74	-	-	-	-	-	-	-	-	-	-	129	74
VOLKSWAGEN	1700	23	15	-	-	-	-	-	-	-	-	-	-	23	15
VOLKSWAGEN	1900	109	51	-	-	-	-	-	-	-	-	-	-	109	51
VOLKSWAGEN	2400	147	86	-	-	-	-	-	-	-	-	-	-	147	86
VOLKSWAGEN	2500	19	12	-	-	-	-	-	-	-	-	-	-	19	12
VOLKSWAGEN 1200	1200	115	101	-	-	-	-	-	-	-	-	-	-	115	101
VOLKSWAGEN 1300	1300	140	125	-	-	-	-	-	-	-	-	-	-	140	125
VOLKSWAGEN 1600	1600	14	13	-	-	-	-	-	-	-	-	-	-	14	13
VOLKSWAGEN POLO	900	40	33	-	-	-	-	-	-	-	-	-	-	40	33
VOLKSWAGEN POLO	1000	1953	1080	-	-	-	-	-	-	-	-	-	-	1953	1080
VOLKSWAGEN POLO	1100	56	38	-	-	-	-	-	-	-	-	-	-	56	38
V W POLO	1300	976	539	-	-	-	-	-	-	-	-	-	-	976	539
VOLKSWAGEN POLO	1400	718	327	-	-	-	-	-	-	-	-	-	-	718	327
VOLKSWAGEN POLO	1600	60	27	-	-	-	-	-	-	-	-	-	-	60	27
VOLKSWAGEN POLO	1900	326	149	-	-	-	-	-	-	-	-	-	-	326	149
VOLKSWAGEN 1303	1300	33	31	-	-	-	-	-	-	-	-	-	-	33	31
VOLKSWAGEN 1302	1600	19	18	-	-	-	-	-	-	-	-	-	-	19	18
VOLKSWAGEN 1303 S	1600	66	57	-	-	-	-	-	-	-	-	-	-	66	57
VOLKSWAGEN PASSAT	1600	804	312	-	-	-	-	-	-	-	-	-	-	804	312
VOLKSWAGEN PASSAT	1800	338	137	-	-	-	-	-	-	-	-	-	-	338	137
V.W. PASSAT	1900	2368	759	-	-	-	-	-	-	-	-	-	-	2368	759
VOLKSWAGEN PASSAT	2000	57	20	-	-	-	-	-	-	-	-	-	-	57	20
VOLKSWAGEN GOLF	1100	191	139	-	-	-	-	-	-	-	-	-	-	191	139
VOLKSWAGEN GOLF	1300	1888	1100	-	-	-	-	-	-	-	-	-	-	1888	1100
VOLKSWAGEN GOLF	1400	563	267	-	-	-	-	-	-	-	-	-	-	563	267
VOLKSWAGEN GOLF	1500	48	27	-	-	-	-	-	-	-	-	-	-	48	27
VOLKSWAGEN GOLF	1600	4869	2484	-	-	-	-	-	-	-	-	-	-	4869	2484
VOLKSWAGEN GOLF	1800	2759	1309	-	-	-	-	-	-	-	-	-	-	2759	1309
VOLKSWAGEN GOLF	1900	4332	1837	-	-	-	-	-	-	-	-	-	-	4332	1837
VOLKSWAGEN GOLF	2000	197	81	-	-	-	-	-	-	-	-	-	-	197	81
VOLKSWAGEN GOLF	2800	42	19	-	-	-	-	-	-	-	-	-	-	42	19
VW SCIROCCO	1600	19	11	-	-	-	-	-	-	-	-	-	-	19	11
VW SCIROCCO	1800	56	26	-	-	-	-	-	-	-	-	-	-	56	26
VOLKSWAGEN JETTA	1300	314	159	-	-	-	-	-	-	-	-	-	-	314	159
VOLKSWAGEN JETTA	1600	1397	599	-	-	-	-	-	-	-	-	-	-	1397	599
VOLKSWAGEN JETTA	1800	193	72	-	-	-	-	-	-	-	-	-	-	193	72
VW SANTANA	1600	36	18	-	-	-	-	-	-	-	-	-	-	36	18
VW CORRADO	1800	209	90	-	-	-	-	-	-	-	-	-	-	209	90
VW CORRADO	2000	43	18	-	-	-	-	-	-	-	-	-	-	43	18
VOLKSWAGEN VENTO	1800	141	38	-	-	-	-	-	-	-	-	-	-	141	38
VOLKSWAGEN VENTO	1900	911	278	-	-	-	-	-	-	-	-	-	-	911	278
VOLKSWAGEN SHARAN	1900	219	82	-	-	-	-	-	-	-	-	-	-	219	82
VOLKSWAGEN SHARAN	2000	34	13	-	-	-	-	-	-	-	-	-	-	34	13
VOLKSWAGEN CADDY	1900	32	15	-	-	-	-	-	-	-	-	-	-	32	15
VOLKSWAGEN LUPO	1000	38	15	-	-	-	-	-	-	-	-	-	-	38	15
VOLKSWAGEN T4	1900	11	6	-	-	-	-	-	-	-	-	-	-	11	6
VOLKSWAGEN BORA	1900	72	17	-	-	-	-	-	-	-	-	-	-	72	17
ANDERE		211	132	-	-	1	1	-	-	-	-	-	-	212	133
TOTAAL VOLKSWAGEN		27535	13014	2	2	1329	821	-	-	-	-	-	-	28866	13837
915000000															
V.W. PORSCHE	2000	11	10	-	-	-	-	-	-	-	-	-	-	11	10
ANDERE		5	4	-	-	-	-	-	-	-	-	-	-	5	4
TOTAAL 915000000		16	14	-	-	-	-	-	-	-	-	-	-	16	14
WARTBURG		10	5	-	-	1	1	-	-	-	-	-	-	11	6
ANDERE MERKEN		20	15	1	-	1	1	-	-	23	21	-	-	45	37
TOTAAL DUITSLAND		91065	39923	107	62	6463	4072	229	156	574	450	-	-	98438	44663

(1) MET EEN NIEUWE NUMMERPLAAT GEIMMATRICULEERDE VOERTUIGEN, OP NAAM VAN BELGISCHE DECLARANTEN.

4. INSCHRIJVINGEN VAN TWEEDEHANDSWAGENS NAAR HET LAND VAN HERKOMST EN HET MERK
2 DE KWARTAAL 1999

LANDEN VAN HERKOMST EN MERKEN	CYLINDERINHOUD	PERSONEN-WAGENS		AUTO-BUSSEN EN AUTOCARS		VOERTUIGEN VOOR GOEDEREN-VERVOER		TREKKERS		LAND-BOUW-TREKKERS		SPECIALE VOER-TUIGEN		TOTAAL	
		TOTAAL	WAARVAN : NIEUWE NUMMER-PLATEN (1)	TOTAAL	WAARVAN : NIEUWE NUMMER-PLATEN (1)	TOTAAL	WAARVAN : NIEUWE NUMMER-PLATEN (1)	TOTAAL	WAARVAN : NIEUWE NUMMER-PLATEN (1)	TOTAAL	WAARVAN : NIEUWE NUMMER-PLATEN (1)	TOTAAL	WAARVAN : NIEUWE NUMMER-PLATEN (1)	TOTAAL	WAARVAN : NIEUWE NUMMER-PLATEN (1)
OOSTENRIJK															
STEYR															
STEYR		-	-	-	-	5	4	-	-	29	26	-	-	34	30
ANDERE		1	1	-	-	-	-	-	-	-	-	-	-	1	1
TOTAAL STEYR		1	1	-	-	5	4	-	-	29	26	-	-	35	31
ANDERE MERKEN		1	1	-	-	-	-	-	-	-	-	-	-	1	1
TOTAAL OOSTENRIJK		2	2	-	-	5	4	-	-	29	26	-	-	36	32
BELGIE															
APAL		22	22	-	-	-	-	-	-	-	-	-	-	22	22
MINERVA															
MINERVA	2000	12	11	-	-	-	-	-	-	-	-	-	-	12	11
ANDERE		4	4	-	-	3	3	-	-	-	-	-	-	7	7
TOTAAL MINERVA		16	15	-	-	3	3	-	-	-	-	-	-	19	18
VANHOOL															
VANHOOL		4	2	32	25	-	-	-	-	-	-	-	-	36	27
ANDERE MERKEN		13	11	-	-	1	1	-	-	-	-	-	-	14	12
TOTAAL BELGIE		55	50	32	25	4	4	-	-	-	-	-	-	91	79
SPANJE															
SEAT															
SEAT		-	-	-	-	119	77	-	-	-	-	-	-	119	77
SEAT FURA	900	13	8	-	-	-	-	-	-	-	-	-	-	13	8
SEAT IBIZA	900	164	95	-	-	-	-	-	-	-	-	-	-	164	95
SEAT IBIZA	1000	19	14	-	-	-	-	-	-	-	-	-	-	19	14
SEAT IBIZA	1200	521	316	-	-	-	-	-	-	-	-	-	-	521	316
SEAT IBIZA	1300	37	19	-	-	-	-	-	-	-	-	-	-	37	19
SEAT IBIZA	1400	146	65	-	-	-	-	-	-	-	-	-	-	146	65
SEAT IBIZA	1500	103	60	-	-	-	-	-	-	-	-	-	-	103	60
SEAT IBIZA	1700	157	74	-	-	-	-	-	-	-	-	-	-	157	74
SEAT IBIZA	1800	12	5	-	-	-	-	-	-	-	-	-	-	12	5
SEAT IBIZA	1900	318	132	-	-	-	-	-	-	-	-	-	-	318	132
SEAT MALAGA	1200	13	6	-	-	-	-	-	-	-	-	-	-	13	6
SEAT MALAGA	1700	36	17	-	-	-	-	-	-	-	-	-	-	36	17
SEAT MARBELLA	800	102	69	-	-	-	-	-	-	-	-	-	-	102	69
SEAT MARBELLA	900	73	40	-	-	-	-	-	-	-	-	-	-	73	40
SEATTERRA	1400	12	6	-	-	-	-	-	-	-	-	-	-	12	6
SEAT TOLEDO	1600	29	12	-	-	-	-	-	-	-	-	-	-	29	12
SEAT TOLEDO	1800	35	12	-	-	-	-	-	-	-	-	-	-	35	12
SEAT TOLEDO	1900	362	106	-	-	-	-	-	-	-	-	-	-	362	106
SEAT TOLEDO	2000	14	7	-	-	-	-	-	-	-	-	-	-	14	7
SEAT TOLEDO	2300	24	6	-	-	-	-	-	-	-	-	-	-	24	6
SEAT CORDOBA	1400	44	9	-	-	-	-	-	-	-	-	-	-	44	9
SEAT CORDOBA	1600	14	6	-	-	-	-	-	-	-	-	-	-	14	6
SEAT CORDOBA	1900	243	85	-	-	-	-	-	-	-	-	-	-	243	85
SEAT ALHAMBRA	1900	60	14	-	-	-	-	-	-	-	-	-	-	60	14
ANDERE		62	31	-	-	-	-	-	-	-	-	-	-	62	31
TOTAAL SEAT		2613	1214	-	-	119	77	-	-	-	-	-	-	2732	1291

(1) MET EEN NIEUWE NUMMERPLAAT GEIMMATRICULEERDE VOERTUIGEN, OP NAAM VAN BELGISCHE DECLARANTEN.

4. INSCHRIJVINGEN VAN TWEEDEHANDSWAGENS NAAR HET LAND VAN HERKOMST EN HET MERK
2 DE KWARTAAL 1999

LANDEN VAN HERKOMST EN MERKEN	CYLINDERINHOUD	PERSONEN-WAGENS		AUTO-BUSSEN EN AUTOCARS		VOERTUIGEN VOOR GOEDEREN-VERVOER		TREKKERS		LAND-BOUW-TREKKERS		SPECIALE VOER-TUIGEN		TOTAAL	
		TOTAAL	WAARVAN : NIEUWE NUMMER-PLATEN (1)	TOTAAL	WAARVAN : NIEUWE NUMMER-PLATEN (1)	TOTAAL	WAARVAN : NIEUWE NUMMER-PLATEN (1)	TOTAAL	WAARVAN : NIEUWE NUMMER-PLATEN (1)	TOTAAL	WAARVAN : NIEUWE NUMMER-PLATEN (1)	TOTAAL	WAARVAN : NIEUWE NUMMER-PLATEN (1)	TOTAAL	WAARVAN : NIEUWE NUMMER-PLATEN (1)
ANDERE MERKEN		-	-	-	-	6	2	3	2	4	4	-	-	13	8
TOTAAL SPANJE		2613	1214	-	-	125	79	3	2	4	4	-	-	2745	1299
FRANKRIJK															
ALPINE		27	18	-	-	-	-	-	-	-	-	-	-	27	18
TALBOT MATRA		12	6	-	-	-	-	-	-	-	-	-	-	12	6
MATRA RENAULT															
MATRA RENAULT ESP	2000	406	111	-	-	-	-	-	-	-	-	-	-	406	111
MATRA RENAULT ESP	2100	291	87	-	-	-	-	-	-	-	-	-	-	291	87
MATRA RENAULT ESP	2200	60	14	-	-	-	-	-	-	-	-	-	-	60	14
MATRA RENAULT ESP	2800	34	12	-	-	-	-	-	-	-	-	-	-	34	12
TOTAAL MATRA RENAULT		791	224	-	-	-	-	-	-	-	-	-	-	791	224
CITROEN															
CITROEN		63	48	1	-	1503	965	-	-	-	-	-	-	1567	1013
CITROEN	1900	32	27	-	-	-	-	-	-	-	-	-	-	32	27
CITROEN	2000	15	15	-	-	-	-	-	-	-	-	-	-	15	15
CITROEN	2500	17	11	-	-	-	-	-	-	-	-	-	-	17	11
CITROEN 2CV	600	366	255	-	-	-	-	-	-	-	-	-	-	366	255
CITROEN ID 19	2000	10	8	-	-	-	-	-	-	-	-	-	-	10	8
CITROEN DYANE	600	43	28	-	-	-	-	-	-	-	-	-	-	43	28
CITROEN GSA X 3	1300	15	8	-	-	-	-	-	-	-	-	-	-	15	8
CITROEN MEHARI	600	22	22	-	-	-	-	-	-	-	-	-	-	22	22
CITROEN CX 2000	2000	21	3	-	-	-	-	-	-	-	-	-	-	21	3
CITROEN CX 2200	2200	24	9	-	-	-	-	-	-	-	-	-	-	24	9
CITROEN CX 25	2500	71	27	-	-	-	-	-	-	-	-	-	-	71	27
CITROEN VISA	700	185	116	-	-	-	-	-	-	-	-	-	-	185	116
CITROEN VISA	1000	12	8	-	-	-	-	-	-	-	-	-	-	12	8
CITROEN VISA	1100	122	74	-	-	-	-	-	-	-	-	-	-	122	74
CITROEN VISA	1400	11	7	-	-	-	-	-	-	-	-	-	-	11	7
CITROEN VISA	1800	24	14	-	-	-	-	-	-	-	-	-	-	24	14
CITROEN BX	1400	569	230	-	-	-	-	-	-	-	-	-	-	569	230
CITROEN BX	1600	348	142	-	-	-	-	-	-	-	-	-	-	348	142
CITROEN BX	1800	188	60	-	-	-	-	-	-	-	-	-	-	188	60
CITROEN BX	1900	1224	419	-	-	-	-	-	-	-	-	-	-	1224	419
CITROEN C 15	1100	38	22	-	-	-	-	-	-	-	-	-	-	38	22
CITROEN C 15	1400	15	10	-	-	-	-	-	-	-	-	-	-	15	10
CITROEN C 15	1800	56	33	-	-	-	-	-	-	-	-	-	-	56	33
CITROEN AX	1000	981	586	-	-	-	-	-	-	-	-	-	-	981	586
CITROEN AX	1100	778	452	-	-	-	-	-	-	-	-	-	-	778	452
CITROEN AX	1300	12	5	-	-	-	-	-	-	-	-	-	-	12	5
CITROEN AX	1400	374	221	-	-	-	-	-	-	-	-	-	-	374	221
CITROEN AX	1500	58	35	-	-	-	-	-	-	-	-	-	-	58	35
CITROEN XM	2000	265	86	-	-	-	-	-	-	-	-	-	-	265	86
CITROEN XM	2100	333	96	-	-	-	-	-	-	-	-	-	-	333	96
CITROEN XM	2400	22	9	-	-	-	-	-	-	-	-	-	-	22	9
CITROEN XM	2500	11	6	-	-	-	-	-	-	-	-	-	-	11	6
CITROEN XM	3000	50	19	-	-	-	-	-	-	-	-	-	-	50	19
CITROEN ZX	1400	362	141	-	-	-	-	-	-	-	-	-	-	362	141
CITROEN ZX	1600	35	12	-	-	-	-	-	-	-	-	-	-	35	12
CITROEN ZX	1800	59	22	-	-	-	-	-	-	-	-	-	-	59	22
CITROEN ZX	1900	559	220	-	-	-	-	-	-	-	-	-	-	559	220
CITROEN ZX	2000	18	7	-	-	-	-	-	-	-	-	-	-	18	7
CITROEN XANTIA	1600	104	32	-	-	-	-	-	-	-	-	-	-	104	32
CITROEN XANTIA	1800	179	49	-	-	-	-	-	-	-	-	-	-	179	49
CITROEN XANTIA	1900	801	201	-	-	-	-	-	-	-	-	-	-	801	201
CITROEN XANTIA	2000	87	23	-	-	-	-	-	-	-	-	-	-	87	23
CITROEN XANTIA	2100	23	12	-	-	-	-	-	-	-	-	-	-	23	12
CITROEN EVASION	1800	18	4	-	-	-	-	-	-	-	-	-	-	18	4
CITROEN EVASION	1900	72	29	-	-	-	-	-	-	-	-	-	-	72	29

(1) MET EEN NIEUWE NUMMERPLAAT GEIMMATRICULEERDE VOERTUIGEN, OP NAAM VAN BELGISCHE DECLARANTEN.

4. INSCHRIJVINGEN VAN TWEEDEHANDSWAGENS NAAR HET LAND VAN HERKOMST EN HET MERK
2 DE KWARTAAL 1999

LANDEN VAN HERKOMST EN MERKEN	CYLINDERINHOUD	PERSONEN-WAGENS		AUTO-BUSSEN EN AUTOCARS		VOERTUIGEN VOOR GOEDEREN-VERVOER		TREKKERS		LAND-BOUW-TREKKERS		SPECIALE VOER-TUIGEN		TOTAAL	
		TOTAAL	WAARVAN : NIEUWE NUMMER-PLATEN (1)	TOTAAL	WAARVAN : NIEUWE NUMMER-PLATEN (1)	TOTAAL	WAARVAN : NIEUWE NUMMER-PLATEN (1)	TOTAAL	WAARVAN : NIEUWE NUMMER-PLATEN (1)	TOTAAL	WAARVAN : NIEUWE NUMMER-PLATEN (1)	TOTAAL	WAARVAN : NIEUWE NUMMER-PLATEN (1)	TOTAAL	WAARVAN : NIEUWE NUMMER-PLATEN (1)
CITROEN EVASION	2000	25	6	-	-	-	-	-	-	-	-	-	-	25	6
CITROEN EVASION	2100	17	9	-	-	-	-	-	-	-	-	-	-	17	9
CITROEN JUMPY	1900	11	3	-	-	-	-	-	-	-	-	-	-	11	3
CITROEN SAXO	1100	222	79	-	-	-	-	-	-	-	-	-	-	222	79
CITROEN SAXO	1400	56	22	-	-	-	-	-	-	-	-	-	-	56	22
CITROEN SAXO	1500	144	52	-	-	-	-	-	-	-	-	-	-	144	52
CITROEN SAXO	1600	28	11	-	-	-	-	-	-	-	-	-	-	28	11
CITROEN BERLINGO	1400	26	5	-	-	-	-	-	-	-	-	-	-	26	5
CITROEN BERLINGO	1800	17	3	-	-	-	-	-	-	-	-	-	-	17	3
CITROEN BERLINGO	1900	182	58	-	-	-	-	-	-	-	-	-	-	182	58
CITROEN XSARA	1400	46	14	-	-	-	-	-	-	-	-	-	-	46	14
CITROEN XSARA	1600	19	5	-	-	-	-	-	-	-	-	-	-	19	5
CITROEN XSARA	1800	12	6	-	-	-	-	-	-	-	-	-	-	12	6
CITROEN XSARA	1900	161	55	-	-	-	-	-	-	-	-	-	-	161	55
ANDERE		109	85	-	-	-	-	-	-	-	-	-	-	109	85
TOTAAL CITROEN		9767	4276	1	-	1503	965	-	-	-	-	-	-	11271	5241
HOTCHKISS		12	12	-	-	2	2	-	-	-	-	-	-	14	14
PEUGEOT															
PEUGEOT		148	121	2	1	805	488	-	-	-	-	-	-	955	610
PEUGEOT	2500	35	23	-	-	-	-	-	-	-	-	-	-	35	23
PEUGEOT 305	1300	41	25	-	-	-	-	-	-	-	-	-	-	41	25
PEUGEOT 305	1500	35	22	-	-	-	-	-	-	-	-	-	-	35	22
PEUGEOT 305	1600	42	19	-	-	-	-	-	-	-	-	-	-	42	19
PEUGEOT 305	1900	81	39	-	-	-	-	-	-	-	-	-	-	81	39
PEUGEOT 304	1300	11	9	-	-	-	-	-	-	-	-	-	-	11	9
PEUGEOT 505	2000	10	5	-	-	-	-	-	-	-	-	-	-	10	5
PEUGEOT 505	2500	24	12	-	-	-	-	-	-	-	-	-	-	24	12
PEUGEOT 205	1000	1173	736	-	-	-	-	-	-	-	-	-	-	1173	736
PEUGEOT 205	1100	949	587	-	-	-	-	-	-	-	-	-	-	949	587
PEUGEOT 205	1300	28	19	-	-	-	-	-	-	-	-	-	-	28	19
PEUGEOT 205	1400	1449	889	-	-	-	-	-	-	-	-	-	-	1449	889
PEUGEOT 205	1600	257	129	-	-	-	-	-	-	-	-	-	-	257	129
PEUGEOT 205	1800	909	495	-	-	-	-	-	-	-	-	-	-	909	495
PEUGEOT 205	1900	74	35	-	-	-	-	-	-	-	-	-	-	74	35
PEUGEOT 309	1100	204	116	-	-	-	-	-	-	-	-	-	-	204	116
PEUGEOT 309	1300	331	185	-	-	-	-	-	-	-	-	-	-	331	185
PEUGEOT 309	1400	98	47	-	-	-	-	-	-	-	-	-	-	98	47
PEUGEOT 309	1600	136	64	-	-	-	-	-	-	-	-	-	-	136	64
PEUGEOT 309	1800	11	2	-	-	-	-	-	-	-	-	-	-	11	2
PEUGEOT 309	1900	494	228	-	-	-	-	-	-	-	-	-	-	494	228
PEUGEOT 405	1400	92	30	-	-	-	-	-	-	-	-	-	-	92	30
PEUGEOT 405	1600	427	134	-	-	-	-	-	-	-	-	-	-	427	134
PEUGEOT 405	1800	146	50	-	-	-	-	-	-	-	-	-	-	146	50
PEUGEOT 405	1900	1244	408	-	-	-	-	-	-	-	-	-	-	1244	408
PEUGEOT 405	2000	29	8	-	-	-	-	-	-	-	-	-	-	29	8
PEUGEOT 605	2000	129	44	-	-	-	-	-	-	-	-	-	-	129	44
PEUGEOT 605	2100	121	33	-	-	-	-	-	-	-	-	-	-	121	33
PEUGEOT 605	2400	18	4	-	-	-	-	-	-	-	-	-	-	18	4
PEUGEOT 605	3000	18	11	-	-	-	-	-	-	-	-	-	-	18	11
PEUGEOT 106	1000	579	292	-	-	-	-	-	-	-	-	-	-	579	292
PEUGEOT 106	1100	338	176	-	-	-	-	-	-	-	-	-	-	338	176
PEUGEOT 106	1300	17	6	-	-	-	-	-	-	-	-	-	-	17	6
PEUGEOT 106	1400	243	137	-	-	-	-	-	-	-	-	-	-	243	137
PEUGEOT 106	1500	194	99	-	-	-	-	-	-	-	-	-	-	194	99
PEUGEOT 106	1600	47	15	-	-	-	-	-	-	-	-	-	-	47	15
PEUGEOT 306	1400	361	125	-	-	-	-	-	-	-	-	-	-	361	125
PEUGEOT 306	1600	198	68	-	-	-	-	-	-	-	-	-	-	198	68
PEUGEOT 306	1800	158	71	-	-	-	-	-	-	-	-	-	-	158	71
PEUGEOT 306	1900	798	322	-	-	-	-	-	-	-	-	-	-	798	322
PEUGEOT 306	2000	88	32	-	-	-	-	-	-	-	-	-	-	88	32
PEUGEOT 806	1900	67	21	-	-	-	-	-	-	-	-	-	-	67	21
PEUGEOT 806	2000	65	20	-	-	-	-	-	-	-	-	-	-	65	20
PEUGEOT 806	2100	35	9	-	-	-	-	-	-	-	-	-	-	35	9
PEUGEOT 406	1600	17	6	-	-	-	-	-	-	-	-	-	-	17	6
PEUGEOT 406	1800	97	27	-	-	-	-	-	-	-	-	-	-	97	27

(1) MET EEN NIEUWE NUMMERPLAAT GEIMMATRICULEERDE VOERTUIGEN, OP NAAM VAN BELGISCHE DECLARANTEN.

4. INSCHRIJVINGEN VAN TWEEDEHANDSWAGENS NAAR HET LAND VAN HERKOMST EN HET MERK
2 DE KWARTAAL 1999

LANDEN VAN HERKOMST EN MERKEN	CYLINDERINHOUD	PERSONEN-WAGENS		AUTO-BUSSEN EN AUTOCARS		VOERTUIGEN VOOR GOEDEREN-VERVOER		TREKKERS		LAND-BOUW-TREKKERS		SPECIALE VOER-TUIGEN		TOTAAL	
		TOTAAL	WAARVAN : NIEUWE NUMMER-PLATEN (1)	TOTAAL	WAARVAN : NIEUWE NUMMER-PLATEN (1)	TOTAAL	WAARVAN : NIEUWE NUMMER-PLATEN (1)	TOTAAL	WAARVAN : NIEUWE NUMMER-PLATEN (1)	TOTAAL	WAARVAN : NIEUWE NUMMER-PLATEN (1)	TOTAAL	WAARVAN : NIEUWE NUMMER-PLATEN (1)	TOTAAL	WAARVAN : NIEUWE NUMMER-PLATEN (1)
PEUGEOT 406	1900	332	89	-	-	-	-	-	-	-	-	-	-	332	89
PEUGEOT 406	2000	83	22	-	-	-	-	-	-	-	-	-	-	83	22
PEUGEOT 406	2100	41	18	-	-	-	-	-	-	-	-	-	-	41	18
PEUGEOT EXPERT	1900	10	2	-	-	-	-	-	-	-	-	-	-	10	2
PEUGEOT 206	1100	48	23	-	-	-	-	-	-	-	-	-	-	48	23
PEUGEOT 206	1400	41	20	-	-	-	-	-	-	-	-	-	-	41	20
PEUGEOT 206	1600	12	5	-	-	-	-	-	-	-	-	-	-	12	5
PEUGEOT 206	1900	61	27	-	-	-	-	-	-	-	-	-	-	61	27
PEUGEOT PARTNER	1900	54	18	-	-	-	-	-	-	-	-	-	-	54	18
ANDERE		90	61	-	-	-	-	-	-	-	-	-	-	90	61
TOTAAL PEUGEOT		12838	6240	2	1	805	488	-	-	-	-	-	-	13645	6729
RENAULT															
RENAULT		50	33	4	4	2163	1426	72	48	70	49	-	-	2359	1560
RENAULT	2100	26	16	-	-	-	-	-	-	-	-	-	-	26	16
RENAULT R 4	800	71	42	-	-	-	-	-	-	-	-	-	-	71	42
RENAULT R4	1000	54	38	-	-	-	-	-	-	-	-	-	-	54	38
RENAULT R 4	1100	58	35	-	-	-	-	-	-	-	-	-	-	58	35
RENAULT R 5	1000	215	144	-	-	-	-	-	-	-	-	-	-	215	144
RENAULT R5	1100	1798	1169	-	-	-	-	-	-	-	-	-	-	1798	1169
RENAULT R5	1200	187	121	-	-	-	-	-	-	-	-	-	-	187	121
RENAULT R 5	1400	505	307	-	-	-	-	-	-	-	-	-	-	505	307
RENAULT R5	1600	141	93	-	-	-	-	-	-	-	-	-	-	141	93
RENAULT R5	1700	66	42	-	-	-	-	-	-	-	-	-	-	66	42
RENAULT R 18 TS	1600	10	5	-	-	-	-	-	-	-	-	-	-	10	5
RENAULT R9	1100	50	25	-	-	-	-	-	-	-	-	-	-	50	25
RENAULT R 9	1200	80	35	-	-	-	-	-	-	-	-	-	-	80	35
RENAULT R9	1400	235	121	-	-	-	-	-	-	-	-	-	-	235	121
RENAULT R9	1600	86	45	-	-	-	-	-	-	-	-	-	-	86	45
RENAULT R 9	1700	17	11	-	-	-	-	-	-	-	-	-	-	17	11
RENAULT R11	1100	29	12	-	-	-	-	-	-	-	-	-	-	29	12
RENAULT R 11	1200	66	35	-	-	-	-	-	-	-	-	-	-	66	35
RENAULT R11	1400	326	168	-	-	-	-	-	-	-	-	-	-	326	168
RENAULT R11	1600	139	66	-	-	-	-	-	-	-	-	-	-	139	66
RENAULT R 11	1700	55	27	-	-	-	-	-	-	-	-	-	-	55	27
RENAULT R 25	2000	325	125	-	-	-	-	-	-	-	-	-	-	325	125
RENAULT R 25	2100	213	81	-	-	-	-	-	-	-	-	-	-	213	81
RENAULT R 25	2200	111	40	-	-	-	-	-	-	-	-	-	-	111	40
RENAULT R 25	2700	12	8	-	-	-	-	-	-	-	-	-	-	12	8
RENAULT R 25	2800	24	6	-	-	-	-	-	-	-	-	-	-	24	6
RENAULT R 21	1700	514	193	-	-	-	-	-	-	-	-	-	-	514	193
RENAULT R 21	2000	112	47	-	-	-	-	-	-	-	-	-	-	112	47
RENAULT R 21	2100	432	162	-	-	-	-	-	-	-	-	-	-	432	162
RENAULT EXPRESS	1100	66	30	-	-	-	-	-	-	-	-	-	-	66	30
RENAULT EXPRESS	1400	69	29	-	-	-	-	-	-	-	-	-	-	69	29
RENAULT EXPRESS	1600	39	22	-	-	-	-	-	-	-	-	-	-	39	22
RENAULT EXPRESS	1900	93	47	-	-	-	-	-	-	-	-	-	-	93	47
RENAULT R19	1200	166	78	-	-	-	-	-	-	-	-	-	-	166	78
RENAULT R19	1400	1108	410	-	-	-	-	-	-	-	-	-	-	1108	410
RENAULT R19	1700	144	68	-	-	-	-	-	-	-	-	-	-	144	68
RENAULT R19	1800	198	80	-	-	-	-	-	-	-	-	-	-	198	80
RENAULT R19	1900	930	373	-	-	-	-	-	-	-	-	-	-	930	373
RENAULT CLIO	1100	469	237	-	-	-	-	-	-	-	-	-	-	469	237
RENAULT CLIO	1200	874	460	-	-	-	-	-	-	-	-	-	-	874	460
RENAULT CLIO	1400	545	280	-	-	-	-	-	-	-	-	-	-	545	280
RENAULT CLIO	1600	14	4	-	-	-	-	-	-	-	-	-	-	14	4
RENAULT CLIO	1700	24	15	-	-	-	-	-	-	-	-	-	-	24	15
RENAULT CLIO	1800	119	49	-	-	-	-	-	-	-	-	-	-	119	49
RENAULT CLIO	1900	414	240	-	-	-	-	-	-	-	-	-	-	414	240
RENAULT CLIO	2000	11	3	-	-	-	-	-	-	-	-	-	-	11	3
RENAULT SAFRANE	2000	86	26	-	-	-	-	-	-	-	-	-	-	86	26
RENAULT SAFRANE	2100	145	51	-	-	-	-	-	-	-	-	-	-	145	51
RENAULT SAFRANE	2200	128	37	-	-	-	-	-	-	-	-	-	-	128	37
RENAULT SAFRANE	2500	30	15	-	-	-	-	-	-	-	-	-	-	30	15
RENAULT SAFRANE	3000	24	12	-	-	-	-	-	-	-	-	-	-	24	12
RENAULT TWINGO	1100	439	235	-	-	-	-	-	-	-	-	-	-	439	235
RENAULT TWINGO	1200	705	368	-	-	-	-	-	-	-	-	-	-	705	368

(1) MET EEN NIEUWE NUMMERPLAAT GEIMMATRICULEERDE VOERTUIGEN, OP NAAM VAN BELGISCHE DECLARANTEN.

MOTORVOERTUIGEN (VERVOLG)

4. INSCHRIJVINGEN VAN TWEEDEHANDSWAGENS NAAR HET LAND VAN HERKOMST EN HET MERK
2 DE KWARTAAL 1999

LANDEN VAN HERKOMST EN MERKEN	CYLINDERINHOUD	PERSONEN-WAGENS		AUTO-BUSSEN EN AUTOCARS		VOERTUIGEN VOOR GOEDEREN-VERVOER		TREKKERS		LAND-BOUW-TREKKERS		SPECIALE VOER-TUIGEN		TOTAAL	
		TOTAAL	WAARVAN : NIEUWE NUMMER-PLATEN (1)	TOTAAL	WAARVAN : NIEUWE NUMMER-PLATEN (1)	TOTAAL	WAARVAN : NIEUWE NUMMER-PLATEN (1)	TOTAAL	WAARVAN : NIEUWE NUMMER-PLATEN (1)	TOTAAL	WAARVAN : NIEUWE NUMMER-PLATEN (1)	TOTAAL	WAARVAN : NIEUWE NUMMER-PLATEN (1)	TOTAAL	WAARVAN : NIEUWE NUMMER-PLATEN (1)
RENAULT LAGUNA	1600	16	7	-	-	-	-	-	-	-	-	-	-	16	7
RENAULT LAGUNA	1800	221	50	-	-	-	-	-	-	-	-	-	-	221	50
RENAULT LAGUNA	1900	133	65	-	-	-	-	-	-	-	-	-	-	133	65
RENAULT LAGUNA	2000	90	37	-	-	-	-	-	-	-	-	-	-	90	37
RENAULT LAGUNA	2200	245	89	-	-	-	-	-	-	-	-	-	-	245	89
RENAULT ESPACE	2000	16	7	-	-	-	-	-	-	-	-	-	-	16	7
RENAULT ESPACE	2200	61	33	-	-	-	-	-	-	-	-	-	-	61	33
RENAULT MEGANE	1400	154	51	-	-	-	-	-	-	-	-	-	-	154	51
RENAULT MEGANE	1600	236	90	-	-	-	-	-	-	-	-	-	-	236	90
RENAULT MEGANE	1900	449	192	-	-	-	-	-	-	-	-	-	-	449	192
RENAULT MEGANE	2000	24	11	-	-	-	-	-	-	-	-	-	-	24	11
RENAULT KANGOO	1100	12	6	-	-	-	-	-	-	-	-	-	-	12	6
RENAULT KANGOO	1900	49	17	-	-	-	-	-	-	-	-	-	-	49	17
ANDERE		138	85	-	-	-	-	-	-	-	-	-	-	138	85
TOTAAL RENAULT		14691	7161	4	4	2163	1426	72	48	70	49	-	-	17000	8688
TALBOT															
TALBOT SAMBA	1100	12	11	-	-	-	-	-	-	-	-	-	-	12	11
ANDERE		42	26	-	-	-	-	-	-	-	-	-	-	42	26
TOTAAL TALBOT		54	37	-	-	-	-	-	-	-	-	-	-	54	37
ANDERE MERKEN		15	14	3	3	13	6	-	-	8	7	-	-	39	30
TOTAAL FRANKRIJK		38207	17988	10	8	4486	2887	72	48	78	56	-	-	42853	20987
ITALIE															
ALFA ROMEO															
ALFA ROMEO 2000	2000	37	32	-	-	-	-	-	-	-	-	-	-	37	32
ALFA ROMEO 1600	1600	12	10	-	-	-	-	-	-	-	-	-	-	12	10
ALFA ROMEO GTV	2000	30	13	-	-	-	-	-	-	-	-	-	-	30	13
ALFA ROMEO ALFA 33	1400	389	191	-	-	-	-	-	-	-	-	-	-	389	191
ALFA ROMEO ALFA 33	1500	89	40	-	-	-	-	-	-	-	-	-	-	89	40
ALFA ROMEO ALFA 33	1700	157	72	-	-	-	-	-	-	-	-	-	-	157	72
ALFA ROMEO ALFA 75	1600	23	14	-	-	-	-	-	-	-	-	-	-	23	14
ALFA ROMEO ALFA 75	1800	60	21	-	-	-	-	-	-	-	-	-	-	60	21
ALFA ROMEO ALFA 75	2000	74	34	-	-	-	-	-	-	-	-	-	-	74	34
ALFA ROMEO ALFA 75	2400	24	5	-	-	-	-	-	-	-	-	-	-	24	5
ALFA ROMEO SPYDER	2000	50	31	-	-	-	-	-	-	-	-	-	-	50	31
ALFA ROMEO ALFA 164	2000	103	45	-	-	-	-	-	-	-	-	-	-	103	45
ALFA ROMEO ALFA 164	2500	53	24	-	-	-	-	-	-	-	-	-	-	53	24
ALFA ROMEO SZ	3000	43	17	-	-	-	-	-	-	-	-	-	-	43	17
ALFA ROMEO ALFA 155	1700	33	10	-	-	-	-	-	-	-	-	-	-	33	10
ALFA ROMEO ALFA 155	1800	46	15	-	-	-	-	-	-	-	-	-	-	46	15
ALFA ROMEO ALFA 155	1900	77	23	-	-	-	-	-	-	-	-	-	-	77	23
ALFA ROMEO ALFA 155	2000	50	19	-	-	-	-	-	-	-	-	-	-	50	19
ALFA ROMEO ALFA 155	2500	38	13	-	-	-	-	-	-	-	-	-	-	38	13
ALFA ROMEO ALFA 145	1400	69	23	-	-	-	-	-	-	-	-	-	-	69	23
ALFA ROMEO ALFA 145	1600	23	11	-	-	-	-	-	-	-	-	-	-	23	11
ALFA ROMEO ALFA 145	1900	42	18	-	-	-	-	-	-	-	-	-	-	42	18
ALFA ROMEO ALFA 146	1400	47	11	-	-	-	-	-	-	-	-	-	-	47	11
ALFA ROMEO ALFA 146	1600	36	14	-	-	-	-	-	-	-	-	-	-	36	14
ALFA ROMEO ALFA 146	1900	76	26	-	-	-	-	-	-	-	-	-	-	76	26
ALFA ROMEO 166	2400	25	9	-	-	-	-	-	-	-	-	-	-	25	9
ALFA ROMEO 155	1600	21	7	-	-	-	-	-	-	-	-	-	-	21	7
ALFA ROMEO 156	1700	20	4	-	-	-	-	-	-	-	-	-	-	20	4
ALFA ROMEO ALFA 156	1900	35	16	-	-	-	-	-	-	-	-	-	-	35	16
ALFA ROMEO 164	2000	12	4	-	-	-	-	-	-	-	-	-	-	12	4
ANDERE		111	62	-	-	-	-	-	-	-	-	-	-	111	62
TOTAAL ALFA ROMEO		1905	834	-	-	-	-	-	-	-	-	-	-	1905	834
AUTOBIANCHI		12	8	-	-	-	-	-	-	-	-	-	-	12	8

(1) MET EEN NIEUWE NUMMERPLAAT GEIMMATRICULEERDE VOERTUIGEN, OP NAAM VAN BELGISCHE DECLARANTEN.

4. INSCHRIJVINGEN VAN TWEEDEHANDSWAGENS NAAR HET LAND VAN HERKOMST EN HET MERK
2 DE KWARTAAL 1999

LANDEN VAN HERKOMST EN MERKEN	CYLINDERINHOUD	PERSONEN-WAGENS		AUTO-BUSSEN EN AUTOCARS		VOERTUIGEN VOOR GOEDEREN-VERVOER		TREKKERS		LAND-BOUW-TREKKERS		SPECIALE VOER-TUIGEN		TOTAAL	
		TOTAAL	WAARVAN : NIEUWE NUMMER-PLATEN (1)	TOTAAL	WAARVAN : NIEUWE NUMMER-PLATEN (1)	TOTAAL	WAARVAN : NIEUWE NUMMER-PLATEN (1)	TOTAAL	WAARVAN : NIEUWE NUMMER-PLATEN (1)	TOTAAL	WAARVAN : NIEUWE NUMMER-PLATEN (1)	TOTAAL	WAARVAN : NIEUWE NUMMER-PLATEN (1)	TOTAAL	WAARVAN : NIEUWE NUMMER-PLATEN (1)
FERRARI															
FERRARI 328 GTB	3200	13	10	-	-	-	-	-	-	-	-	-	-	13	10
FERRARI 348	3400	13	11	-	-	-	-	-	-	-	-	-	-	13	11
ANDERE		57	45	-	-	-	-	-	-	1	1	-	-	58	46
TOTAAL FERRARI		83	66	-	-	-	-	-	-	1	1	-	-	84	67
FIAT															
FIAT		271	198	1	-	733	464	1	-	150	120	-	-	1156	782
FIAT	1900	13	9	-	-	-	-	-	-	-	-	-	-	13	9
FIAT	2500	10	3	-	-	-	-	-	-	-	-	-	-	10	3
FIAT 500	500	43	40	-	-	-	-	-	-	-	-	-	-	43	40
FIAT 124 SPORT	1800	13	10	-	-	-	-	-	-	-	-	-	-	13	10
FIAT 127	900	25	18	-	-	-	-	-	-	-	-	-	-	25	18
FIAT 126	700	42	38	-	-	-	-	-	-	-	-	-	-	42	38
FIAT RITMO	1100	28	16	-	-	-	-	-	-	-	-	-	-	28	16
FIAT RITMO	1300	10	7	-	-	-	-	-	-	-	-	-	-	10	7
FIAT FIORINO	1700	15	9	-	-	-	-	-	-	-	-	-	-	15	9
FIAT PANDA	800	261	188	-	-	-	-	-	-	-	-	-	-	261	188
FIAT PANDA	900	93	60	-	-	-	-	-	-	-	-	-	-	93	60
FIAT PANDA	1000	100	64	-	-	-	-	-	-	-	-	-	-	100	64
FIAT PANDA	1100	10	6	-	-	-	-	-	-	-	-	-	-	10	6
FIAT UNO	900	401	256	-	-	-	-	-	-	-	-	-	-	401	256
FIAT UNO	1000	587	365	-	-	-	-	-	-	-	-	-	-	587	365
FIAT UNO	1100	234	146	-	-	-	-	-	-	-	-	-	-	234	146
FIAT UNO	1300	80	51	-	-	-	-	-	-	-	-	-	-	80	51
FIAT UNO	1400	103	53	-	-	-	-	-	-	-	-	-	-	103	53
FIAT UNO	1500	11	3	-	-	-	-	-	-	-	-	-	-	11	3
FIAT UNO	1700	117	62	-	-	-	-	-	-	-	-	-	-	117	62
FIAT REGATA	1300	52	27	-	-	-	-	-	-	-	-	-	-	52	27
FIAT REGATA	1600	11	7	-	-	-	-	-	-	-	-	-	-	11	7
FIAT REGATA	1900	12	4	-	-	-	-	-	-	-	-	-	-	12	4
FIAT CROMA	1600	26	9	-	-	-	-	-	-	-	-	-	-	26	9
FIAT CROMA	1900	158	53	-	-	-	-	-	-	-	-	-	-	158	53
FIAT CROMA	2000	54	24	-	-	-	-	-	-	-	-	-	-	54	24
FIAT CROMA	2500	19	9	-	-	-	-	-	-	-	-	-	-	19	9
FIAT TEMPRA	1400	45	14	-	-	-	-	-	-	-	-	-	-	45	14
FIAT TEMPRA	1600	83	27	-	-	-	-	-	-	-	-	-	-	83	27
FIAT TEMPRA	1800	20	7	-	-	-	-	-	-	-	-	-	-	20	7
FIAT TEMPRA	1900	213	70	-	-	-	-	-	-	-	-	-	-	213	70
FIAT TIPO	1400	343	158	-	-	-	-	-	-	-	-	-	-	343	158
FIAT TIPO	1600	99	48	-	-	-	-	-	-	-	-	-	-	99	48
FIAT TIPO	1700	181	82	-	-	-	-	-	-	-	-	-	-	181	82
FIAT TIPO	1800	15	8	-	-	-	-	-	-	-	-	-	-	15	8
FIAT TIPO	1900	105	41	-	-	-	-	-	-	-	-	-	-	105	41
FIAT CINQUECENTO	900	93	55	-	-	-	-	-	-	-	-	-	-	93	55
FIAT CINQUECENTO	1100	35	20	-	-	-	-	-	-	-	-	-	-	35	20
FIAT PUNTO	1100	337	149	-	-	-	-	-	-	-	-	-	-	337	149
FIAT PUNTO	1200	246	107	-	-	-	-	-	-	-	-	-	-	246	107
FIAT PUNTO	1600	29	7	-	-	-	-	-	-	-	-	-	-	29	7
FIAT PUNTO	1700	168	64	-	-	-	-	-	-	-	-	-	-	168	64
FIAT COUPE	1700	19	4	-	-	-	-	-	-	-	-	-	-	19	4
FIAT COUPE	2000	41	18	-	-	-	-	-	-	-	-	-	-	41	18
FIAT ULYSSE	1900	26	8	-	-	-	-	-	-	-	-	-	-	26	8
FIAT ULYSSE	2000	12	6	-	-	-	-	-	-	-	-	-	-	12	6
FIAT BARCHETTA	1700	46	18	-	-	-	-	-	-	-	-	-	-	46	18
FIAT BRAVA	1400	173	45	-	-	-	-	-	-	-	-	-	-	173	45
FIAT BRAVA	1600	25	7	-	-	-	-	-	-	-	-	-	-	25	7
FIAT BRAVA	1900	100	26	-	-	-	-	-	-	-	-	-	-	100	26
FIAT BRAVO	1200	13	5	-	-	-	-	-	-	-	-	-	-	13	5
FIAT BRAVO	1400	57	25	-	-	-	-	-	-	-	-	-	-	57	25
FIAT BRAVO	1600	39	14	-	-	-	-	-	-	-	-	-	-	39	14
FIAT BRAVO	1700	18	9	-	-	-	-	-	-	-	-	-	-	18	9
FIAT BRAVO	1900	93	37	-	-	-	-	-	-	-	-	-	-	93	37
FIAT SCUDO	1900	11	4	-	-	-	-	-	-	-	-	-	-	11	4
FIAT MAREA	1600	42	9	-	-	-	-	-	-	-	-	-	-	42	9
FIAT MAREA	1900	68	14	-	-	-	-	-	-	-	-	-	-	68	14

(1) MET EEN NIEUWE NUMMERPLAAT GEIMMATRICULEERDE VOERTUIGEN, OP NAAM VAN BELGISCHE DECLARANTEN.

4. INSCHRIJVINGEN VAN TWEEDEHANDSWAGENS NAAR HET LAND VAN HERKOMST EN HET MERK
2 DE KWARTAAL 1999

LANDEN VAN HERKOMST EN MERKEN	CYLINDERINHOUD	PERSONEN-WAGENS		AUTO-BUSSEN EN AUTOCARS		VOERTUIGEN VOOR GOEDEREN-VERVOER		TREKKERS		LAND-BOUW-TREKKERS		SPECIALE VOER-TUIGEN		TOTAAL	
		TOTAAL	WAARVAN : NIEUWE NUMMER-PLATEN (1)	TOTAAL	WAARVAN : NIEUWE NUMMER-PLATEN (1)	TOTAAL	WAARVAN : NIEUWE NUMMER-PLATEN (1)	TOTAAL	WAARVAN : NIEUWE NUMMER-PLATEN (1)	TOTAAL	WAARVAN : NIEUWE NUMMER-PLATEN (1)	TOTAAL	WAARVAN : NIEUWE NUMMER-PLATEN (1)	TOTAAL	WAARVAN : NIEUWE NUMMER-PLATEN (1)
FIAT MAREA WEEKEND	1600	15	3	-	-	-	-	-	-	-	-	-	-	15	3
FIAT MAREA WEEKEND	1900	74	22	-	-	-	-	-	-	-	-	-	-	74	22
FIAT PALIO WEEKEND	1200	14	1	-	-	-	-	-	-	-	-	-	-	14	1
FIAT PALIO WEEKEND	1700	27	5	-	-	-	-	-	-	-	-	-	-	27	5
FIAT SEICENTO	900	28	11	-	-	-	-	-	-	-	-	-	-	28	11
FIAT SEICENTO	1100	20	8	-	-	-	-	-	-	-	-	-	-	20	8
FIAT MULTIPLA	1600	13	3	-	-	-	-	-	-	-	-	-	-	13	3
FIAT MULTIPLA	1900	77	19	-	-	-	-	-	-	-	-	-	-	77	19
ANDERE		200	119	-	-	-	-	-	-	-	-	-	-	200	119
TOTAAL FIAT		6062	3032	1	-	733	464	1	-	150	120	-	-	6947	3616
IVECO															
IVECO		22	15	1	-	252	162	57	50	-	-	-	-	332	227
LAMBORGHINI															
LAMBORGHINI		-	-	-	-	1	-	-	-	17	15	-	-	18	15
ANDERE		2	2	-	-	-	-	-	-	-	-	-	-	2	2
TOTAAL LAMBORGHINI		2	2	-	-	1	-	-	-	17	15	-	-	20	17
LANCIA															
LANCIA DELTA	1300	13	8	-	-	-	-	-	-	-	-	-	-	13	8
LANCIA DELTA	1600	63	29	-	-	-	-	-	-	-	-	-	-	63	29
LANCIA DELTA	1700	11	1	-	-	-	-	-	-	-	-	-	-	11	1
LANCIA DELTA	1800	11	8	-	-	-	-	-	-	-	-	-	-	11	8
LANCIA DELTA	1900	106	46	-	-	-	-	-	-	-	-	-	-	106	46
LANCIA DELTA	2000	20	12	-	-	-	-	-	-	-	-	-	-	20	12
LANCIA PRISMA	1600	18	7	-	-	-	-	-	-	-	-	-	-	18	7
LANCIA PRISMA	1900	10	6	-	-	-	-	-	-	-	-	-	-	10	6
LANCIA THEMA	2000	55	22	-	-	-	-	-	-	-	-	-	-	55	22
LANCIA THEMA	2500	33	22	-	-	-	-	-	-	-	-	-	-	33	22
LANCIA Y 10	1000	20	15	-	-	-	-	-	-	-	-	-	-	20	15
LANCIA Y 10	1100	39	25	-	-	-	-	-	-	-	-	-	-	39	25
LANCIA DEDRA	1600	38	12	-	-	-	-	-	-	-	-	-	-	38	12
LANCIA DEDRA	1700	10	5	-	-	-	-	-	-	-	-	-	-	10	5
LANCIA DEDRA	1800	80	27	-	-	-	-	-	-	-	-	-	-	80	27
LANCIA DEDRA	1900	175	58	-	-	-	-	-	-	-	-	-	-	175	58
LANCIA DEDRA	2000	61	25	-	-	-	-	-	-	-	-	-	-	61	25
LANCIA K	2000	20	7	-	-	-	-	-	-	-	-	-	-	20	7
LANCIA K	2400	38	17	-	-	-	-	-	-	-	-	-	-	38	17
LANCIA Y	1100	14	8	-	-	-	-	-	-	-	-	-	-	14	8
LANCIA Y	1200	83	27	-	-	-	-	-	-	-	-	-	-	83	27
LANCIA Y	1400	20	8	-	-	-	-	-	-	-	-	-	-	20	8
ANDERE		79	51	-	-	-	-	-	-	-	-	-	-	79	51
TOTAAL LANCIA		1017	446	-	-	-	-	-	-	-	-	-	-	1017	446
LANDINI															
LANDINI		-	-	-	-	-	-	-	-	15	13	-	-	15	13
MEAN															
MASERATI BITURBO	2000	10	2	-	-	-	-	-	-	-	-	-	-	10	2
ANDERE		24	15	-	-	-	-	-	-	-	-	-	-	24	15
TOTAAL MEAN		34	17	-	-	-	-	-	-	-	-	-	-	34	17
OM															
OM		8	6	1	1	23	14	-	-	-	-	-	-	32	21
ANDERE		1	1	-	-	-	-	-	-	-	-	-	-	1	1
TOTAAL OM		9	7	1	1	23	14	-	-	-	-	-	-	33	22
SAME															
SAME		-	-	-	-	-	-	-	-	55	42	-	-	55	42

(1) MET EEN NIEUWE NUMMERPLAAT GEIMMATRICULEERDE VOERTUIGEN, OP NAAM VAN BELGISCHE DECLARANTEN.

4. INSCHRIJVINGEN VAN TWEEDEHANDSWAGENS NAAR HET LAND VAN HERKOMST EN HET MERK
2 DE KWARTAAL 1999

LANDEN VAN HERKOMST EN MERKEN	CYLINDERINHOUD	PERSONEN-WAGENS		AUTO-BUSSEN EN AUTOCARS		VOERTUIGEN VOOR GOEDEREN-VERVOER		TREKKERS		LAND-BOUW-TREKKERS		SPECIALE VOER-TUIGEN		TOTAAL	
		TOTAAL	WAARVAN : NIEUWE NUMMER-PLATEN (1)	TOTAAL	WAARVAN : NIEUWE NUMMER-PLATEN (1)	TOTAAL	WAARVAN : NIEUWE NUMMER-PLATEN (1)	TOTAAL	WAARVAN : NIEUWE NUMMER-PLATEN (1)	TOTAAL	WAARVAN : NIEUWE NUMMER-PLATEN (1)	TOTAAL	WAARVAN : NIEUWE NUMMER-PLATEN (1)	TOTAAL	WAARVAN : NIEUWE NUMMER-PLATEN (1)
ANDERE MERKEN		1	1	-	-	-	-	-	-	3	3	-	-	4	4
TOTAAL ITALIE		9147	4428	3	1	1009	640	58	50	241	194	-	-	10458	5313
NEDERLAND															
DAF															
DAF		5	5	15	13	395	287	152	101	-	-	-	-	567	406
ANDERE		17	16	-	-	-	-	-	-	-	-	-	-	17	16
TOTAAL DAF		22	21	15	13	395	287	152	101	-	-	-	-	584	422
VOLVO															
VOLVO 66	1100	19	13	-	-	-	-	-	-	-	-	-	-	19	13
VOLVO 345	1400	45	22	-	-	-	-	-	-	-	-	-	-	45	22
ANDERE		4	2	-	-	-	-	-	-	-	-	-	-	4	2
TOTAAL VOLVO		68	37	-	-	-	-	-	-	-	-	-	-	68	37
TOTAAL NEDERLAND		90	58	15	13	395	287	152	101	-	-	-	-	652	459
VERENIGD KONINKRIJK															
AUSTIN															
AUSTIN		-	-	-	-	11	7	-	-	-	-	-	-	11	7
MINI 1000	1000	138	93	-	-	-	-	-	-	-	-	-	-	138	93
AUSTIN METRO	1000	51	39	-	-	-	-	-	-	-	-	-	-	51	39
AUSTIN METRO	1300	77	45	-	-	-	-	-	-	-	-	-	-	77	45
AUSTIN MAESTRO	1300	10	6	-	-	-	-	-	-	-	-	-	-	10	6
AUSTIN MONTEGO	1600	18	7	-	-	-	-	-	-	-	-	-	-	18	7
AUSTIN MONTEGO	2000	36	9	-	-	-	-	-	-	-	-	-	-	36	9
ANDERE		42	34	-	-	-	-	-	-	-	-	-	-	42	34
TOTAAL AUSTIN		372	233	-	-	11	7	-	-	-	-	-	-	383	240
BEDFORD															
BEDFORD		43	33	-	-	58	41	1	1	-	-	-	-	102	75
BENTLEY		10	10	-	-	-	-	-	-	-	-	-	-	10	10
DAIMLER															
DAIMLER 36	3600	10	6	-	-	-	-	-	-	-	-	-	-	10	6
DAIMLER 40	4000	15	7	-	-	-	-	-	-	-	-	-	-	15	7
ANDERE		32	21	-	-	3	-	-	-	-	-	-	-	35	21
TOTAAL DAIMLER		57	34	-	-	3	-	-	-	-	-	-	-	60	34
DAVID BROWN															
DAVID BROWN		-	-	-	-	-	-	-	-	38	33	-	-	38	33
FORD															
FORD MONDEO	1600	110	27	-	-	-	-	-	-	-	-	-	-	110	27
FORD MONDEO	1800	1963	536	-	-	-	-	-	-	-	-	-	-	1963	536
FORD MONDEO	2000	136	49	-	-	-	-	-	-	-	-	-	-	136	49
FORD MONDEO	2500	10	5	-	-	-	-	-	-	-	-	-	-	10	5
ANDERE		9	7	-	-	-	-	-	-	-	-	-	-	9	7
TOTAAL FORD		2228	624	-	-	-	-	-	-	-	-	-	-	2228	624
FORDSON															
FORDSON		-	-	-	-	-	-	-	-	13	11	-	-	13	11

(1) MET EEN NIEUWE NUMMERPLAAT GEIMMATRICULEERDE VOERTUIGEN, OP NAAM VAN BELGISCHE DECLARANTEN.

4. INSCHRIJVINGEN VAN TWEEDEHANDSWAGENS NAAR HET LAND VAN HERKOMST EN HET MERK
2 DE KWARTAAL 1999

LANDEN VAN HERKOMST EN MERKEN	CYLINDERINHOUD	PERSONEN-WAGENS		AUTO-BUSSEN EN AUTOCARS		VOERTUIGEN VOOR GOEDEREN-VERVOER		TREKKERS		LAND-BOUW-TREKKERS		SPECIALE VOER-TUIGEN		TOTAAL	
		TOTAAL	WAARVAN : NIEUWE NUMMER-PLATEN (1)	TOTAAL	WAARVAN : NIEUWE NUMMER-PLATEN (1)	TOTAAL	WAARVAN : NIEUWE NUMMER-PLATEN (1)	TOTAAL	WAARVAN : NIEUWE NUMMER-PLATEN (1)	TOTAAL	WAARVAN : NIEUWE NUMMER-PLATEN (1)	TOTAAL	WAARVAN : NIEUWE NUMMER-PLATEN (1)	TOTAAL	WAARVAN : NIEUWE NUMMER-PLATEN (1)
JAGUAR															
JAGUAR XJ6L	2900	16	6	-	-	-	-	-	-	-	-	-	-	16	6
JAGUAR XJ6L	3200	54	33	-	-	-	-	-	-	-	-	-	-	54	33
JAGUAR XJ S	3600	10	5	-	-	-	-	-	-	-	-	-	-	10	5
JAGUAR XJ S	5300	10	7	-	-	-	-	-	-	-	-	-	-	10	7
JAGUAR SOVEREIGN	2900	14	5	-	-	-	-	-	-	-	-	-	-	14	5
JAGUAR SOVEREIGN	3200	27	17	-	-	-	-	-	-	-	-	-	-	27	17
JAGUAR SOVEREIGN	3600	10	4	-	-	-	-	-	-	-	-	-	-	10	4
JAGUAR SOVEREIGN	4000	36	12	-	-	-	-	-	-	-	-	-	-	36	12
JAGUAR XK8	4000	25	13	-	-	-	-	-	-	-	-	-	-	25	13
ANDERE		113	81	-	-	-	-	-	-	-	-	-	-	113	81
TOTAAL JAGUAR		315	183	-	-	-	-	-	-	-	-	-	-	315	183
LANDROVER															
LANDROVER		-	-	-	-	189	127	-	-	-	-	-	-	189	127
LANDROVER	2000	11	11	-	-	-	-	-	-	-	-	-	-	11	11
LAND ROVER RANGE	2400	15	8	-	-	-	-	-	-	-	-	-	-	15	8
LANDROVER RANGE	2500	112	47	-	-	-	-	-	-	-	-	-	-	112	47
LANDROVER RANGE	3500	12	2	-	-	-	-	-	-	-	-	-	-	12	2
LANDROVER RANGE	3900	12	5	-	-	-	-	-	-	-	-	-	-	12	5
LANDROVER RANGE	4600	10	8	-	-	-	-	-	-	-	-	-	-	10	8
LAND ROVER 110	2500	13	11	-	-	-	-	-	-	-	-	-	-	13	11
LAND ROVER DISCOVERY	2500	81	25	-	-	-	-	-	-	-	-	-	-	81	25
LAND ROVER LH	2500	21	9	-	-	-	-	-	-	-	-	-	-	21	9
LANDROVER FREELANDER	2000	18	5	-	-	-	-	-	-	-	-	-	-	18	5
ANDERE		36	20	-	-	-	-	-	-	-	-	-	-	36	20
TOTAAL LANDROVER		341	151	-	-	189	127	-	-	-	-	-	-	530	278
LEYLAND															
LEYLAND		2	1	2	-	6	6	-	-	2	2	-	-	12	9
LEYLAND 1001	1000	20	15	-	-	-	-	-	-	-	-	-	-	20	15
LEYLAND MINI SP	1100	13	7	-	-	-	-	-	-	-	-	-	-	13	7
ANDERE		8	6	-	-	-	-	-	-	-	-	-	-	8	6
TOTAAL LEYLAND		43	29	2	-	6	6	-	-	2	2	-	-	53	37
LOTUS															
LOTUS ELISE	1800	10	7	-	-	-	-	-	-	-	-	-	-	10	7
ANDERE		21	13	-	-	-	-	-	-	-	-	-	-	21	13
TOTAAL LOTUS		31	20	-	-	-	-	-	-	-	-	-	-	31	20
MASSEY FERGUSON															
MASSEY FERGUSON		-	-	-	-	-	-	1	1	177	146	-	-	178	147
MG															
MG B	1800	84	77	-	-	-	-	-	-	-	-	-	-	84	77
MG F	1800	23	12	-	-	-	-	-	-	-	-	-	-	23	12
ANDERE		57	53	-	-	-	-	-	-	-	-	-	-	57	53
TOTAAL MG		164	142	-	-	-	-	-	-	-	-	-	-	164	142
MORGAN		15	13	-	-	-	-	-	-	-	-	-	-	15	13
MORRIS		12	10	-	-	2	1	-	-	-	-	-	-	14	11
ROLLS ROYCE		22	20	-	-	-	-	-	-	-	-	-	-	22	20
LAND ROVER															
ROVER 214	1400	144	57	-	-	-	-	-	-	-	-	-	-	144	57
ROVER 213	1300	92	39	-	-	-	-	-	-	-	-	-	-	92	39
ROVER 216	1600	136	55	-	-	-	-	-	-	-	-	-	-	136	55
ROVER 820	2000	89	36	-	-	-	-	-	-	-	-	-	-	89	36
ROVER 825	2500	47	17	-	-	-	-	-	-	-	-	-	-	47	17

(1) MET EEN NIEUWE NUMMERPLAAT GEIMMATRICULEERDE VOERTUIGEN, OP NAAM VAN BELGISCHE DECLARANTEN.

4. INSCHRIJVINGEN VAN TWEEDEHANDSWAGENS NAAR HET LAND VAN HERKOMST EN HET MERK
2 DE KWARTAAL 1999

LANDEN VAN HERKOMST EN MERKEN	CYLINDERINHOUD	PERSONEN-WAGENS		AUTO-BUSSEN EN AUTOCARS		VOERTUIGEN VOOR GOEDEREN-VERVOER		TREKKERS		LAND-BOUW-TREKKERS		SPECIALE VOER-TUIGEN		TOTAAL	
		TOTAAL	WAARVAN : NIEUWE NUMMER-PLATEN (1)	TOTAAL	WAARVAN : NIEUWE NUMMER-PLATEN (1)	TOTAAL	WAARVAN : NIEUWE NUMMER-PLATEN (1)	TOTAAL	WAARVAN : NIEUWE NUMMER-PLATEN (1)	TOTAAL	WAARVAN : NIEUWE NUMMER-PLATEN (1)	TOTAAL	WAARVAN : NIEUWE NUMMER-PLATEN (1)	TOTAAL	WAARVAN : NIEUWE NUMMER-PLATEN (1)
ROVER 416	1600	70	18	-	-	-	-	-	-	-	-	-	-	70	18
ROVER MINI	1000	17	14	-	-	-	-	-	-	-	-	-	-	17	14
ROVER MINI	1300	57	37	-	-	-	-	-	-	-	-	-	-	57	37
ROVER MONTEGO	2000	27	13	-	-	-	-	-	-	-	-	-	-	27	13
ROVER 111	1100	50	26	-	-	-	-	-	-	-	-	-	-	50	26
ROVER 114	1400	37	22	-	-	-	-	-	-	-	-	-	-	37	22
ROVER 414	1400	17	8	-	-	-	-	-	-	-	-	-	-	17	8
ROVER 418	1800	15	6	-	-	-	-	-	-	-	-	-	-	15	6
ROVER 218	1800	17	7	-	-	-	-	-	-	-	-	-	-	17	7
ROVER 218	1900	18	8	-	-	-	-	-	-	-	-	-	-	18	8
ROVER 420	2000	30	12	-	-	-	-	-	-	-	-	-	-	30	12
ROVER 220	2000	38	17	-	-	-	-	-	-	-	-	-	-	38	17
ROVER 623	2300	10	5	-	-	-	-	-	-	-	-	-	-	10	5
ROVER 620	2000	218	78	-	-	-	-	-	-	-	-	-	-	218	78
ROVER 200	1400	32	9	-	-	-	-	-	-	-	-	-	-	32	9
ROVER 200	2000	12	6	-	-	-	-	-	-	-	-	-	-	12	6
ROVER 600	2000	16	5	-	-	-	-	-	-	-	-	-	-	16	5
ROVER RANGE	2500	13	6	-	-	-	-	-	-	-	-	-	-	13	6
ANDERE		94	51	-	-	-	-	-	-	-	-	-	-	94	51
TOTAAL LAND ROVER		1296	552	-	-	-	-	-	-	-	-	-	-	1296	552
TRIUMPH TR8															
TRIUMPH SPITFIRE	1300	10	10	-	-	-	-	-	-	-	-	-	-	10	10
TRIUMPH SPITFIRE	1500	46	42	-	-	-	-	-	-	-	-	-	-	46	42
TRIUMPH TR 6	2500	30	25	-	-	-	-	-	-	-	-	-	-	30	25
ANDERE		70	55	-	-	-	-	-	-	-	-	-	-	70	55
TOTAAL TRIUMPH TR8		156	132	-	-	-	-	-	-	-	-	-	-	156	132
TVR		15	11	-	-	-	-	-	-	-	-	-	-	15	11
VAUXHALL		16	8	-	-	-	-	-	-	-	-	-	-	16	8
ANDERE MERKEN		27	23	-	-	-	-	-	-	2	2	-	-	29	25
TOTAAL VERENIGD KONINKRIJK		5163	2228	2	-	269	182	2	2	232	194	-	-	5668	2606
ZWEDEN															
SAAB															
SAAB MONTE CARLO	2000	12	2	-	-	-	-	-	-	-	-	-	-	12	2
SAAB MONTE CARLO	2300	12	5	-	-	-	-	-	-	-	-	-	-	12	5
SAAB 900	2000	321	144	-	-	-	-	-	-	-	-	-	-	321	144
SAAB 900	2100	19	10	-	-	-	-	-	-	-	-	-	-	19	10
SAAB 900	2300	65	35	-	-	-	-	-	-	-	-	-	-	65	35
SAAB 900	2500	14	10	-	-	-	-	-	-	-	-	-	-	14	10
SAAB 9000	2000	163	59	-	-	-	-	-	-	-	-	-	-	163	59
SAAB 9000	2300	152	70	-	-	-	-	-	-	-	-	-	-	152	70
ANDERE		40	17	-	-	-	-	-	-	-	-	-	-	40	17
TOTAAL SAAB		798	352	-	-	-	-	-	-	-	-	-	-	798	352
SCANIA															
SCANIA		-	-	7	5	145	82	247	181	-	-	-	-	399	268
VOLVO															
VOLVO		4	3	18	14	321	194	221	137	4	4	-	-	568	352
VOLVO P 1300	1800	12	10	-	-	-	-	-	-	-	-	-	-	12	10
VOLVO 242	2000	10	6	-	-	-	-	-	-	-	-	-	-	10	6
VOLVO 244	2000	10	3	-	-	-	-	-	-	-	-	-	-	10	3
VOLVO 244	2100	19	11	-	-	-	-	-	-	-	-	-	-	19	11
VOLVO 244	2300	17	10	-	-	-	-	-	-	-	-	-	-	17	10
VOLVO 245	2300	10	4	-	-	-	-	-	-	-	-	-	-	10	4
VOLVO 360	2000	47	24	-	-	-	-	-	-	-	-	-	-	47	24

(1) MET EEN NIEUWE NUMMERPLAAT GEIMMATRICULEERDE VOERTUIGEN, OP NAAM VAN BELGISCHE DECLARANTEN.

4. INSCHRIJVINGEN VAN TWEEDEHANDSWAGENS NAAR HET LAND VAN HERKOMST EN HET MERK
2 DE KWARTAAL 1999

LANDEN VAN HERKOMST EN MERKEN	CYLINDERINHOUD	PERSONEN-WAGENS		AUTO-BUSSEN EN AUTOCARS		VOERTUIGEN VOOR GOEDEREN-VERVOER		TREKKERS		LAND-BOUW-TREKKERS		SPECIALE VOER-TUIGEN		TOTAAL	
		TOTAAL	WAARVAN : NIEUWE NUMMER-PLATEN (1)	TOTAAL	WAARVAN : NIEUWE NUMMER-PLATEN (1)	TOTAAL	WAARVAN : NIEUWE NUMMER-PLATEN (1)	TOTAAL	WAARVAN : NIEUWE NUMMER-PLATEN (1)	TOTAAL	WAARVAN : NIEUWE NUMMER-PLATEN (1)	TOTAAL	WAARVAN : NIEUWE NUMMER-PLATEN (1)	TOTAAL	WAARVAN : NIEUWE NUMMER-PLATEN (1)
VOLVO 740	2000	36	10	-	-	-	-	-	-	-	-	-	-	36	10
VOLVO 740	2300	218	65	-	-	-	-	-	-	-	-	-	-	218	65
VOLVO 740	2400	154	52	-	-	-	-	-	-	-	-	-	-	154	52
VOLVO 340	1400	373	185	-	-	-	-	-	-	-	-	-	-	373	185
VOLVO 340	1600	129	47	-	-	-	-	-	-	-	-	-	-	129	47
VOLVO 340	1700	63	25	-	-	-	-	-	-	-	-	-	-	63	25
VOLVO 240	2000	53	14	-	-	-	-	-	-	-	-	-	-	53	14
VOLVO 240	2300	168	67	-	-	-	-	-	-	-	-	-	-	168	67
VOLVO 240	2400	25	12	-	-	-	-	-	-	-	-	-	-	25	12
VOLVO 480	1700	88	43	-	-	-	-	-	-	-	-	-	-	88	43
VOLVO 440	1600	28	12	-	-	-	-	-	-	-	-	-	-	28	12
VOLVO 440	1700	193	75	-	-	-	-	-	-	-	-	-	-	193	75
VOLVO 440	1800	209	92	-	-	-	-	-	-	-	-	-	-	209	92
VOLVO 440	1900	91	34	-	-	-	-	-	-	-	-	-	-	91	34
VOLVO 440	2000	19	10	-	-	-	-	-	-	-	-	-	-	19	10
VOLVO 460	1700	100	36	-	-	-	-	-	-	-	-	-	-	100	36
VOLVO 460	1800	88	34	-	-	-	-	-	-	-	-	-	-	88	34
VOLVO 460	1900	101	40	-	-	-	-	-	-	-	-	-	-	101	40
VOLVO 460	2000	15	5	-	-	-	-	-	-	-	-	-	-	15	5
VOLVO 940	2000	17	4	-	-	-	-	-	-	-	-	-	-	17	4
VOLVO 940	2300	55	23	-	-	-	-	-	-	-	-	-	-	55	23
VOLVO 940	2400	179	57	-	-	-	-	-	-	-	-	-	-	179	57
VOLVO 960	2500	20	9	-	-	-	-	-	-	-	-	-	-	20	9
VOLVO 960	2900	21	6	-	-	-	-	-	-	-	-	-	-	21	6
VOLVO 850	2000	87	25	-	-	-	-	-	-	-	-	-	-	87	25
VOLVO 850	2300	10	6	-	-	-	-	-	-	-	-	-	-	10	6
VOLVO 850	2400	159	48	-	-	-	-	-	-	-	-	-	-	159	48
VOLVO 850	2500	78	26	-	-	-	-	-	-	-	-	-	-	78	26
VOLVO V 40	1700	70	28	-	-	-	-	-	-	-	-	-	-	70	28
VOLVO V 40	1900	242	93	-	-	-	-	-	-	-	-	-	-	242	93
VOLVO S 40	1700	88	16	-	-	-	-	-	-	-	-	-	-	88	16
VOLVO S 40	1900	126	49	-	-	-	-	-	-	-	-	-	-	126	49
VOLVO V 70	2000	14	5	-	-	-	-	-	-	-	-	-	-	14	5
VOLVO V 70	2400	20	6	-	-	-	-	-	-	-	-	-	-	20	6
VOLVO V 70	2500	44	23	-	-	-	-	-	-	-	-	-	-	44	23
VOLVO S 70	2000	30	7	-	-	-	-	-	-	-	-	-	-	30	7
VOLVO S 70	2400	12	6	-	-	-	-	-	-	-	-	-	-	12	6
VOLVO S 70	2500	19	4	-	-	-	-	-	-	-	-	-	-	19	4
ANDERE		134	64	-	-	-	-	-	-	-	-	-	-	134	64
TOTAAL VOLVO		3705	1434	18	14	321	194	221	137	4	4	-	-	4269	1783
TOTAAL ZWEDEN		4503	1786	25	19	466	276	468	318	4	4	-	-	5466	2403
TSJECHISCHE REPUBLIEK															
SKODA															
SKODA		-	-	-	-	13	10	-	-	-	-	-	-	13	10
SKODA OCTAVIA	1600	23	3	-	-	-	-	-	-	-	-	-	-	23	3
SKODA OCTAVIA	1900	89	21	-	-	-	-	-	-	-	-	-	-	89	21
SKODA FELICIA	1300	134	25	-	-	-	-	-	-	-	-	-	-	134	25
SKODA FELICIA	1600	12	2	-	-	-	-	-	-	-	-	-	-	12	2
SKODA FELICIA	1900	54	18	-	-	-	-	-	-	-	-	-	-	54	18
SKODA FAVORIT	1000	17	9	-	-	-	-	-	-	-	-	-	-	17	9
SKODA FAVORIT	1300	114	53	-	-	-	-	-	-	-	-	-	-	114	53
SKODA FORMAN	1300	26	7	-	-	-	-	-	-	-	-	-	-	26	7
ANDERE		13	6	-	-	-	-	-	-	-	-	-	-	13	6
TOTAAL SKODA		482	144	-	-	13	10	-	-	-	-	-	-	495	154
ZETOR															
ZETOR		-	-	-	-	-	-	-	-	58	47	-	-	58	47
ANDERE MERKEN		-	-	-	-	4	3	-	-	-	-	-	-	4	3
TOTAAL TSJECHISCHE REPUBLIEK		482	144	-	-	17	13	-	-	58	47	-	-	557	204

(1) MET EEN NIEUWE NUMMERPLAAT GEIMMATRICULEERDE VOERTUIGEN, OP NAAM VAN BELGISCHE DECLARANTEN.

4. INSCHRIJVINGEN VAN TWEEDEHANDSWAGENS NAAR HET LAND VAN HERKOMST EN HET MERK
2 DE KWARTAAL 1999

LANDEN VAN HERKOMST EN MERKEN	CYLINDERINHOUD	PERSONENWAGENS		AUTOBUSSEN EN AUTOCARS		VOERTUIGEN VOOR GOEDEREN-VERVOER		TREKKERS		LANDBOUW-TREKKERS		SPECIALE VOERTUIGEN		TOTAAL	
		TOTAAL	WAARVAN : NIEUWE NUMMERPLATEN (1)	TOTAAL	WAARVAN : NIEUWE NUMMERPLATEN (1)	TOTAAL	WAARVAN : NIEUWE NUMMERPLATEN (1)	TOTAAL	WAARVAN : NIEUWE NUMMERPLATEN (1)	TOTAAL	WAARVAN : NIEUWE NUMMERPLATEN (1)	TOTAAL	WAARVAN : NIEUWE NUMMERPLATEN (1)	TOTAAL	WAARVAN : NIEUWE NUMMERPLATEN (1)
U. S. A.															
BUICK															
BUICK REGAL	2800	16	6	-	-	-	-	-	-	-	-	-	-	16	6
BUICK REGAL	3100	12	3	-	-	-	-	-	-	-	-	-	-	12	3
BUICK PARK AVENUE	3800	10	5	-	-	-	-	-	-	-	-	-	-	10	5
ANDERE		30	18	-	-	1	-	-	-	-	-	-	-	31	18
TOTAAL BUICK		68	32	-	-	1	-	-	-	-	-	-	-	69	32
CADILLAC		45	36	-	-	-	-	-	-	-	-	-	-	45	36
CASE IT															
CASE IT		-	-	-	-	-	-	-	-	54	46	-	-	54	46
CHEVROLET															
CHEVROLET		39	17	-	-	154	75	-	-	-	-	-	-	193	92
CHEVROLET CORVETTE	5700	38	33	-	-	-	-	-	-	-	-	-	-	38	33
CHEVROLET CAPRICE	5000	10	8	-	-	-	-	-	-	-	-	-	-	10	8
CHEVROLET BERETTA	2200	59	23	-	-	-	-	-	-	-	-	-	-	59	23
CHEVROLET CORSICA	2200	31	11	-	-	-	-	-	-	-	-	-	-	31	11
ANDERE		135	74	-	-	-	-	-	-	-	-	-	-	135	74
TOTAAL CHEVROLET		312	166	-	-	154	75	-	-	-	-	-	-	466	241
CHRYSLER															
CHRYSLER		-	-	-	-	156	74	-	-	-	-	-	-	156	74
CHRYSLER SARATOGA	2500	13	5	-	-	-	-	-	-	-	-	-	-	13	5
CHRYSLER LE BARON	2200	17	5	-	-	-	-	-	-	-	-	-	-	17	5
CHRYSLER LE BARON	2500	36	18	-	-	-	-	-	-	-	-	-	-	36	18
CHRYSLER LE BARON	3000	33	17	-	-	-	-	-	-	-	-	-	-	33	17
CHRYSLER VOYAGER	2400	24	15	-	-	-	-	-	-	-	-	-	-	24	15
CHRYSLER VOYAGER	2500	262	100	-	-	-	-	-	-	-	-	-	-	262	100
CHRYSLER VOYAGER	3000	46	16	-	-	-	-	-	-	-	-	-	-	46	16
CHRYSLER VOYAGER	3300	27	10	-	-	-	-	-	-	-	-	-	-	27	10
CHRYSLER VOYAGER	2500	74	34	-	-	-	-	-	-	-	-	-	-	74	34
CHRYSLER	2000	30	13	-	-	-	-	-	-	-	-	-	-	30	13
CHRYSLER STRATUS	2000	23	13	-	-	-	-	-	-	-	-	-	-	23	13
CHRYSLER STRATUS	2500	24	7	-	-	-	-	-	-	-	-	-	-	24	7
ANDERE		93	41	-	-	-	-	-	-	-	-	-	-	93	41
TOTAAL CHRYSLER		702	294	-	-	156	74	-	-	-	-	-	-	858	368
DODGE															
DODGE		15	10	2	-	104	66	-	-	-	-	-	-	121	76
ANDERE		33	11	-	-	-	-	-	-	-	-	-	-	33	11
TOTAAL DODGE		48	21	2	-	104	66	-	-	-	-	-	-	154	87
FORD															
FORD MAVERICK	2700	18	7	-	-	-	-	-	-	-	-	-	-	18	7
FORD AEROSTAR	1400	10	3	-	-	-	-	-	-	-	-	-	-	10	3
FORD AEROSTAR	1700	23	5	-	-	-	-	-	-	-	-	-	-	23	5
ANDERE		69	43	-	-	-	-	-	-	-	-	-	-	69	43
TOTAAL FORD		120	58	-	-	-	-	-	-	-	-	-	-	120	58
GMC															
GMC		4	2	-	-	36	22	-	-	-	-	-	-	40	24
ANDERE		2	-	-	-	-	-	-	-	-	-	-	-	2	-
TOTAAL GMC		6	2	-	-	36	22	-	-	-	-	-	-	42	24
INTERNATIONAL															
INTERNATIONAL		1	1	-	-	-	-	-	-	120	95	-	-	121	96

(1) MET EEN NIEUWE NUMMERPLAAT GEIMMATRICULEERDE VOERTUIGEN, OP NAAM VAN BELGISCHE DECLARANTEN.

4. INSCHRIJVINGEN VAN TWEEDEHANDSWAGENS NAAR HET LAND VAN HERKOMST EN HET MERK
2 DE KWARTAAL 1999

LANDEN VAN HERKOMST EN MERKEN	CYLINDERINHOUD	PERSONEN-WAGENS		AUTO-BUSSEN EN AUTOCARS		VOERTUIGEN VOOR GOEDEREN-VERVOER		TREKKERS		LAND-BOUW-TREKKERS		SPECIALE VOER-TUIGEN		TOTAAL	
		TOTAAL	WAARVAN : NIEUWE NUMMER-PLATEN (1)	TOTAAL	WAARVAN : NIEUWE NUMMER-PLATEN (1)	TOTAAL	WAARVAN : NIEUWE NUMMER-PLATEN (1)	TOTAAL	WAARVAN : NIEUWE NUMMER-PLATEN (1)	TOTAAL	WAARVAN : NIEUWE NUMMER-PLATEN (1)	TOTAAL	WAARVAN : NIEUWE NUMMER-PLATEN (1)	TOTAAL	WAARVAN : NIEUWE NUMMER-PLATEN (1)
JEEP															
JEEP		1	-	-	-	221	111	-	-	-	-	-	-	222	111
JEEP CHEROKEE	2100	15	5	-	-	-	-	-	-	-	-	-	-	15	5
JEEP CHEROKEE	2500	61	24	-	-	-	-	-	-	-	-	-	-	61	24
JEEP CHEROKEE	4000	13	3	-	-	-	-	-	-	-	-	-	-	13	3
JEEP 78	2100	25	8	-	-	-	-	-	-	-	-	-	-	25	8
JEEP WRANGLER	2500	63	38	-	-	-	-	-	-	-	-	-	-	63	38
JEEP GRD CHEROKEE	2500	44	22	-	-	-	-	-	-	-	-	-	-	44	22
JEEPGRD CHEROKEE	4000	13	4	-	-	-	-	-	-	-	-	-	-	13	4
ANDERE		20	11	-	-	-	-	-	-	-	-	-	-	20	11
TOTAAL JEEP		255	115	-	-	221	111	-	-	-	-	-	-	476	226
JOHN DEERE															
JOHN DEERE		-	-	-	-	-	-	-	-	161	120	-	-	161	120
LINCOLN		12	8	-	-	1	-	-	-	-	-	-	-	13	8
MERCURY		15	9	-	-	-	-	-	-	-	-	-	-	15	9
OLDSMOBILE		15	6	-	-	2	1	-	-	-	-	-	-	17	7
VALIANT		20	12	-	-	5	1	-	-	-	-	-	-	25	13
PONTIAC															
PONTIAC FIREBIRD	2800	19	8	-	-	-	-	-	-	-	-	-	-	19	8
PONTIAC FIREBIRD	3100	22	10	-	-	-	-	-	-	-	-	-	-	22	10
PONTIAC FIREBIRD	3400	13	8	-	-	-	-	-	-	-	-	-	-	13	8
PONTIAC FIERO	2800	12	9	-	-	-	-	-	-	-	-	-	-	12	9
PONTIAC TRANSSPORT	2300	141	39	-	-	-	-	-	-	-	-	-	-	141	39
PONTIAC TRANSSPORT	3100	24	14	-	-	-	-	-	-	-	-	-	-	24	14
ANDERE		60	27	-	-	7	4	-	-	-	-	-	-	67	31
TOTAAL PONTIAC		291	115	-	-	7	4	-	-	-	-	-	-	298	119
WILLYS															
WILLYS		-	-	-	-	14	14	-	-	-	-	-	-	14	14
WILLYS	2200	15	14	-	-	-	-	-	-	-	-	-	-	15	14
ANDERE		10	10	-	-	-	-	-	-	-	-	-	-	10	10
TOTAAL WILLYS		25	24	-	-	14	14	-	-	-	-	-	-	39	38
ANDERE MERKEN		16	16	1	1	2	2	1	-	7	6	-	-	27	25
TOTAAL U. S. A.		1951	915	3	1	703	370	1	-	342	267	-	-	3000	1553
JAPAN															
DAIHATSU															
DAIHATSU		-	-	-	-	277	137	-	-	-	-	-	-	277	137
DAIHATSU CHARADE	1000	387	228	-	-	-	-	-	-	-	-	-	-	387	228
DAIHATSU CHARADE	1300	93	47	-	-	-	-	-	-	-	-	-	-	93	47
DAIHATSU DOMINO	800	147	99	-	-	-	-	-	-	-	-	-	-	147	99
DAIHATSU FEROZA	1600	157	77	-	-	-	-	-	-	-	-	-	-	157	77
DAIHATSU APPLAUSE	1600	51	18	-	-	-	-	-	-	-	-	-	-	51	18
DAIHATSU GRAN MOVE	1500	30	9	-	-	-	-	-	-	-	-	-	-	30	9
DAIHATSU THERIOS	1300	24	11	-	-	-	-	-	-	-	-	-	-	24	11
ANDERE		38	15	-	-	1	1	-	-	-	-	-	-	39	16
TOTAAL DAIHATSU		927	504	-	-	278	138	-	-	-	-	-	-	1205	642
DATSUN															
DATSUN		4	3	-	-	898	477	-	-	-	-	-	-	902	480
DATSUN	2000	107	45	-	-	-	-	-	-	-	-	-	-	107	45

(1) MET EEN NIEUWE NUMMERPLAAT GEIMMATRICULEERDE VOERTUIGEN, OP NAAM VAN BELGISCHE DECLARANTEN.

4. INSCHRIJVINGEN VAN TWEEDEHANDSWAGENS NAAR HET LAND VAN HERKOMST EN HET MERK
2 DE KWARTAAL 1999

LANDEN VAN HERKOMST EN MERKEN	CYLINDERINHOUD	PERSONEN-WAGENS		AUTO-BUSSEN EN AUTOCARS		VOERTUIGEN VOOR GOEDEREN-VERVOER		TREKKERS		LAND-BOUW-TREKKERS		SPECIALE VOER-TUIGEN		TOTAAL	
		TOTAAL	WAARVAN : NIEUWE NUMMER-PLATEN (1)	TOTAAL	WAARVAN : NIEUWE NUMMER-PLATEN (1)	TOTAAL	WAARVAN : NIEUWE NUMMER-PLATEN (1)	TOTAAL	WAARVAN : NIEUWE NUMMER-PLATEN (1)	TOTAAL	WAARVAN : NIEUWE NUMMER-PLATEN (1)	TOTAAL	WAARVAN : NIEUWE NUMMER-PLATEN (1)	TOTAAL	WAARVAN : NIEUWE NUMMER-PLATEN (1)
NISSAN CHERRY	1300	127	73	-	-	-	-	-	-	-	-	-	-	127	73
NISSAN CHERRY	1700	31	14	-	-	-	-	-	-	-	-	-	-	31	14
NISSAN SUNNY	1000	28	15	-	-	-	-	-	-	-	-	-	-	28	15
NISSAN SUNNY	1300	368	184	-	-	-	-	-	-	-	-	-	-	368	184
DATSUN SUNNY	1400	831	350	-	-	-	-	-	-	-	-	-	-	831	350
NISSAN SUNNY	1500	23	13	-	-	-	-	-	-	-	-	-	-	23	13
NISSAN SUNNY	1600	179	78	-	-	-	-	-	-	-	-	-	-	179	78
NISSAN SUNNY	1700	538	230	-	-	-	-	-	-	-	-	-	-	538	230
NISSAN SUNNY	1800	18	8	-	-	-	-	-	-	-	-	-	-	18	8
NISSAN SUNNY	2000	562	181	-	-	-	-	-	-	-	-	-	-	562	181
NISSAN SILVIA	1800	10	4	-	-	-	-	-	-	-	-	-	-	10	4
NISSAN BLUEBIRD	1600	78	36	-	-	-	-	-	-	-	-	-	-	78	36
NISSAN BLUEBIRD	2000	265	99	-	-	-	-	-	-	-	-	-	-	265	99
NISSAN PRAIRIE	1500	24	9	-	-	-	-	-	-	-	-	-	-	24	9
NISSAN PRAIRIE	2000	32	9	-	-	-	-	-	-	-	-	-	-	32	9
NISSAN MICRA	1000	1443	820	-	-	-	-	-	-	-	-	-	-	1443	820
NISSAN MICRA	1200	342	187	-	-	-	-	-	-	-	-	-	-	342	187
NISSAN MICRA	1300	89	39	-	-	-	-	-	-	-	-	-	-	89	39
NISSAN	3000	21	7	-	-	-	-	-	-	-	-	-	-	21	7
NISSAN 200SX	1800	34	13	-	-	-	-	-	-	-	-	-	-	34	13
NISSAN PRIMERA	1600	367	102	-	-	-	-	-	-	-	-	-	-	367	102
NISSAN PRIMERA	2000	581	167	-	-	-	-	-	-	-	-	-	-	581	167
NISSAN PATROL	2800	45	16	-	-	-	-	-	-	-	-	-	-	45	16
NISSAN MAXIMA	3000	11	3	-	-	-	-	-	-	-	-	-	-	11	3
NISSAN TERRANO	2700	11	3	-	-	-	-	-	-	-	-	-	-	11	3
NISSAN 100NX	1600	253	98	-	-	-	-	-	-	-	-	-	-	253	98
NISSAN 100NX	2000	55	26	-	-	-	-	-	-	-	-	-	-	55	26
NISSAN SERENA	1600	22	4	-	-	-	-	-	-	-	-	-	-	22	4
NISSAN SERENA	2000	34	12	-	-	-	-	-	-	-	-	-	-	34	12
NISSAN SERENA	2300	18	7	-	-	-	-	-	-	-	-	-	-	18	7
NISSAN TERRANO II	2400	13	4	-	-	-	-	-	-	-	-	-	-	13	4
NISSAN TERRANO II	2700	44	18	-	-	-	-	-	-	-	-	-	-	44	18
NISSAN PATROL GR	2800	21	12	-	-	-	-	-	-	-	-	-	-	21	12
NISSAN MAXIMA QX	2000	22	5	-	-	-	-	-	-	-	-	-	-	22	5
NISSAN ALMERA	1400	145	36	-	-	-	-	-	-	-	-	-	-	145	36
NISSAN ALMERA	1600	14	3	-	-	-	-	-	-	-	-	-	-	14	3
NISSAN ALMERA	2000	86	23	-	-	-	-	-	-	-	-	-	-	86	23
ANDERE		103	42	-	-	1	-	-	-	-	-	-	-	104	42
TOTAAL DATSUN		6999	2998	-	-	899	477	-	-	-	-	-	-	7898	3475
HONDA															
HONDA CIVIC	1200	17	9	-	-	-	-	-	-	-	-	-	-	17	9
HONDA CIVIC	1300	339	187	-	-	-	-	-	-	-	-	-	-	339	187
HONDA CIVIC	1400	617	257	-	-	-	-	-	-	-	-	-	-	617	257
HONDA CIVIC	1500	572	260	-	-	-	-	-	-	-	-	-	-	572	260
HONDA CIVIC	1600	224	72	-	-	-	-	-	-	-	-	-	-	224	72
HONDA CIVIC	2000	31	6	-	-	-	-	-	-	-	-	-	-	31	6
HONDA ACCORD	1600	41	20	-	-	-	-	-	-	-	-	-	-	41	20
HONDA ACCORD	1800	34	13	-	-	-	-	-	-	-	-	-	-	34	13
HONDA ACCORD	1900	28	9	-	-	-	-	-	-	-	-	-	-	28	9
HONDA ACCORD	2000	284	86	-	-	-	-	-	-	-	-	-	-	284	86
HONDA ACCORD	2200	50	13	-	-	-	-	-	-	-	-	-	-	50	13
HONDA PRELUDE	1800	81	39	-	-	-	-	-	-	-	-	-	-	81	39
HONDA PRELUDE	2000	183	63	-	-	-	-	-	-	-	-	-	-	183	63
HONDA PRELUDE	2300	12	4	-	-	-	-	-	-	-	-	-	-	12	4
HONDA JAZZ	1200	90	65	-	-	-	-	-	-	-	-	-	-	90	65
HONDA INTEGRA	1500	165	72	-	-	-	-	-	-	-	-	-	-	165	72
HONDA LEGEND	2700	11	5	-	-	-	-	-	-	-	-	-	-	11	5
HONDA LEGEND	3200	12	6	-	-	-	-	-	-	-	-	-	-	12	6
HONDA CRX	1400	54	28	-	-	-	-	-	-	-	-	-	-	54	28
HONDA CRX	1600	266	86	-	-	-	-	-	-	-	-	-	-	266	86
HONDA CONCERTO	1400	13	4	-	-	-	-	-	-	-	-	-	-	13	4
HONDA CONCERTO	1500	38	15	-	-	-	-	-	-	-	-	-	-	38	15
HONDA CONCERTO	1600	157	43	-	-	-	-	-	-	-	-	-	-	157	43
HONDA SHUTTLE	2200	14	6	-	-	-	-	-	-	-	-	-	-	14	6
HONDA CR-V	2000	23	7	-	-	-	-	-	-	-	-	-	-	23	7
ANDERE		51	16	-	-	1	-	-	-	1	1	-	-	53	17
TOTAAL HONDA		3407	1391	-	-	1	-	-	-	1	1	-	-	3409	1392

(1) MET EEN NIEUWE NUMMERPLAAT GEIMMATRICULEERDE VOERTUIGEN, OP NAAM VAN BELGISCHE DECLARANTEN.

4. INSCHRIJVINGEN VAN TWEEDEHANDSWAGENS NAAR HET LAND VAN HERKOMST EN HET MERK

2 DE KWARTAAL 1999

LANDEN VAN HERKOMST EN MERKEN	CYLINDERINHOUD	PERSONEN-WAGENS		AUTO-BUSSEN EN AUTOCARS		VOERTUIGEN VOOR GOEDEREN-VERVOER		TREKKERS		LAND-BOUW-TREKKERS		SPECIALE VOER-TUIGEN		TOTAAL	
		TOTAAL	WAARVAN : NIEUWE NUMMER-PLATEN (1)	TOTAAL	WAARVAN : NIEUWE NUMMER-PLATEN (1)	TOTAAL	WAARVAN : NIEUWE NUMMER-PLATEN (1)	TOTAAL	WAARVAN : NIEUWE NUMMER-PLATEN (1)	TOTAAL	WAARVAN : NIEUWE NUMMER-PLATEN (1)	TOTAAL	WAARVAN : NIEUWE NUMMER-PLATEN (1)	TOTAAL	WAARVAN : NIEUWE NUMMER-PLATEN (1)
ISUZU															
ISUZU		1	-	-	-	71	42	-	-	-	-	-	-	72	42
ANDERE		32	20	-	-	-	-	-	-	-	-	-	-	32	20
TOTAAL ISUZU		33	20	-	-	71	42	-	-	-	-	-	-	104	62
LEXUS															
LEXUS GS 300	3000	26	9	-	-	-	-	-	-	-	-	-	-	26	9
LEXUS LS 400	4000	10	6	-	-	-	-	-	-	-	-	-	-	10	6
ANDERE		12	4	-	-	-	-	-	-	-	-	-	-	12	4
TOTAAL LEXUS		48	19	-	-	-	-	-	-	-	-	-	-	48	19
MAZDA															
MAZDA		3	3	-	-	166	100	-	-	-	-	-	-	169	103
MAZDA 121	1100	102	65	-	-	-	-	-	-	-	-	-	-	102	65
MAZDA 121	1200	34	10	-	-	-	-	-	-	-	-	-	-	34	10
MAZDA 121	1300	366	180	-	-	-	-	-	-	-	-	-	-	366	180
MAZDA 121	1800	24	10	-	-	-	-	-	-	-	-	-	-	24	10
MAZDA 323	1100	125	71	-	-	-	-	-	-	-	-	-	-	125	71
MAZDA 323	1300	810	392	-	-	-	-	-	-	-	-	-	-	810	392
MAZDA 323	1500	127	51	-	-	-	-	-	-	-	-	-	-	127	51
MAZDA 323	1600	553	239	-	-	-	-	-	-	-	-	-	-	553	239
MAZDA 323	1700	297	126	-	-	-	-	-	-	-	-	-	-	297	126
MAZDA 323	1800	92	31	-	-	-	-	-	-	-	-	-	-	92	31
MAZDA 626	1600	95	38	-	-	-	-	-	-	-	-	-	-	95	38
MAZDA 626	1800	309	89	-	-	-	-	-	-	-	-	-	-	309	89
MAZDA 626	2000	715	189	-	-	-	-	-	-	-	-	-	-	715	189
MAZDA MPV	2500	11	3	-	-	-	-	-	-	-	-	-	-	11	3
MAZDA MX5	1600	142	71	-	-	-	-	-	-	-	-	-	-	142	71
MAZDA MX3	1600	54	20	-	-	-	-	-	-	-	-	-	-	54	20
MAZDA MX3	1800	15	7	-	-	-	-	-	-	-	-	-	-	15	7
MAZDA XEDOS 6	1600	18	5	-	-	-	-	-	-	-	-	-	-	18	5
MAZDA XEDOS 6	2000	25	8	-	-	-	-	-	-	-	-	-	-	25	8
MAZDA XEDOS - 9	2000	14	3	-	-	-	-	-	-	-	-	-	-	14	3
MAZDA 323 F	1300	24	4	-	-	-	-	-	-	-	-	-	-	24	4
MAZDA 323 F	1500	133	44	-	-	-	-	-	-	-	-	-	-	133	44
MAZDA 323 F	1800	27	8	-	-	-	-	-	-	-	-	-	-	27	8
MAZDA 323 F	2000	13	3	-	-	-	-	-	-	-	-	-	-	13	3
ANDERE		95	36	-	-	-	-	-	-	-	-	-	-	95	36
TOTAAL MAZDA		4223	1706	-	-	166	100	-	-	-	-	-	-	4389	1806
MITSUBISHI															
MITSUBISHI		7	6	-	-	602	325	-	-	-	-	-	-	609	331
MITSUBISHI	2000	23	8	-	-	-	-	-	-	-	-	-	-	23	8
MITSUBISHI	2500	125	56	-	-	-	-	-	-	-	-	-	-	125	56
MITSUBISHI LANCER	1200	38	24	-	-	-	-	-	-	-	-	-	-	38	24
MITSUBISHI LANCER	1300	70	23	-	-	-	-	-	-	-	-	-	-	70	23
MITSUBISHI LANCER	1500	180	76	-	-	-	-	-	-	-	-	-	-	180	76
MITSUBISHI LANCER	1600	37	8	-	-	-	-	-	-	-	-	-	-	37	8
MITSUBISHI LANCER	1800	185	68	-	-	-	-	-	-	-	-	-	-	185	68
MITSUBISHI LANCER	2000	39	8	-	-	-	-	-	-	-	-	-	-	39	8
MITSUBISHI GALANT	1600	14	6	-	-	-	-	-	-	-	-	-	-	14	6
MITSUBISHI GALANT	1800	363	111	-	-	-	-	-	-	-	-	-	-	363	111
MITSUBISHI GALANT	2000	198	65	-	-	-	-	-	-	-	-	-	-	198	65
MITSUBISHI COLT	1200	332	207	-	-	-	-	-	-	-	-	-	-	332	207
MITSUBISHI COLT	1300	380	172	-	-	-	-	-	-	-	-	-	-	380	172
MITSUBISHI COLT	1400	17	7	-	-	-	-	-	-	-	-	-	-	17	7
MITSUBISHI COLT	1500	130	66	-	-	-	-	-	-	-	-	-	-	130	66
MITSUBISHI COLT	1600	47	18	-	-	-	-	-	-	-	-	-	-	47	18
MITSUBISHI COLT	1800	112	49	-	-	-	-	-	-	-	-	-	-	112	49
MITSUBISHI PAJERO	2300	13	4	-	-	-	-	-	-	-	-	-	-	13	4
MITSUBISHI PAJERO	2500	101	45	-	-	-	-	-	-	-	-	-	-	101	45
MITSUBISHI PAJERO	2800	58	28	-	-	-	-	-	-	-	-	-	-	58	28
MITSUBISHI PAJERO	3000	21	8	-	-	-	-	-	-	-	-	-	-	21	8
MITSUBISHI SPACE	1800	252	82	-	-	-	-	-	-	-	-	-	-	252	82

(1) MET EEN NIEUWE NUMMERPLAAT GEIMMATRICULEERDE VOERTUIGEN, OP NAAM VAN BELGISCHE DECLARANTEN.

4. INSCHRIJVINGEN VAN TWEEDEHANDSWAGENS NAAR HET LAND VAN HERKOMST EN HET MERK
2 DE KWARTAAL 1999

LANDEN VAN HERKOMST EN MERKEN	CYLINDERINHOUD	PERSONEN-WAGENS		AUTO-BUSSEN EN AUTOCARS		VOERTUIGEN VOOR GOEDEREN-VERVOER		TREKKERS		LAND-BOUW-TREKKERS		SPECIALE VOER-TUIGEN		TOTAAL	
		TOTAAL	WAARVAN : NIEUWE NUMMER-PLATEN (1)	TOTAAL	WAARVAN : NIEUWE NUMMER-PLATEN (1)	TOTAAL	WAARVAN : NIEUWE NUMMER-PLATEN (1)	TOTAAL	WAARVAN : NIEUWE NUMMER-PLATEN (1)	TOTAAL	WAARVAN : NIEUWE NUMMER-PLATEN (1)	TOTAAL	WAARVAN : NIEUWE NUMMER-PLATEN (1)	TOTAAL	WAARVAN : NIEUWE NUMMER-PLATEN (1)
MITSUBISHI SPACE	2000	321	77	-	-	-	-	-	-	-	-	-	-	321	77
MITSUBISHI CARISMA	1600	57	11	-	-	-	-	-	-	-	-	-	-	57	11
MITSUBISHI CARISMA	1800	103	21	-	-	-	-	-	-	-	-	-	-	103	21
MITSUBISHI CARISMA	1900	114	33	-	-	-	-	-	-	-	-	-	-	114	33
MITSUBISHI SPACE STA	1300	39	12	-	-	-	-	-	-	-	-	-	-	39	12
ANDERE		80	35	-	-	-	-	-	-	-	-	-	-	80	35
TOTAAL MITSUBISHI		3456	1334	-	-	602	325	-	-	-	-	-	-	4058	1659
SUZUKI															
SUZUKI		-	-	-	-	490	301	-	-	-	-	-	-	490	301
SUZUKI ALTO	800	401	243	-	-	-	-	-	-	-	-	-	-	401	243
SUZUKI ALTO	1000	57	15	-	-	-	-	-	-	-	-	-	-	57	15
SUZUKI SJ 410	1000	16	9	-	-	-	-	-	-	-	-	-	-	16	9
SUZUKI SA 310	1000	23	16	-	-	-	-	-	-	-	-	-	-	23	16
SUZUKI SWIFT	1000	519	258	-	-	-	-	-	-	-	-	-	-	519	258
SUZUKI SWIFT	1300	390	193	-	-	-	-	-	-	-	-	-	-	390	193
SUZUKI SWIFT	1600	38	16	-	-	-	-	-	-	-	-	-	-	38	16
SUZUKI SAMURAI	1300	156	85	-	-	-	-	-	-	-	-	-	-	156	85
SUZUKI VITARA	1600	328	130	-	-	-	-	-	-	-	-	-	-	328	130
SUZUKI VITARA	1900	37	17	-	-	-	-	-	-	-	-	-	-	37	17
SUZUKI VITARA	2000	30	15	-	-	-	-	-	-	-	-	-	-	30	15
SUZUKI SJ 413	1300	34	19	-	-	-	-	-	-	-	-	-	-	34	19
SUZUKI BALENO	1300	95	38	-	-	-	-	-	-	-	-	-	-	95	38
SUZUKI BALENO	1600	50	15	-	-	-	-	-	-	-	-	-	-	50	15
SUZUKI WAGON R	1000	23	9	-	-	-	-	-	-	-	-	-	-	23	9
SUZUKI WAGON R	1200	11	2	-	-	-	-	-	-	-	-	-	-	11	2
SUZUKI GRAND VITARA	2000	10	3	-	-	-	-	-	-	-	-	-	-	10	3
ANDERE		37	15	-	-	-	-	-	-	-	-	-	-	37	15
TOTAAL SUZUKI		2255	1098	-	-	490	301	-	-	-	-	-	-	2745	1399
SUBARU															
SUBARU		-	-	-	-	10	5	-	-	-	-	-	-	10	5
SUBARU 700	700	32	23	-	-	-	-	-	-	-	-	-	-	32	23
SUBARU 1000	1000	12	3	-	-	-	-	-	-	-	-	-	-	12	3
SUBARU JUSTY	1000	175	109	-	-	-	-	-	-	-	-	-	-	175	109
SUBARU JUSTY	1200	46	17	-	-	-	-	-	-	-	-	-	-	46	17
SUBARU L 13	1300	60	28	-	-	-	-	-	-	-	-	-	-	60	28
SUBARU L 16	1600	73	30	-	-	-	-	-	-	-	-	-	-	73	30
SUBARU L 18	1800	19	10	-	-	-	-	-	-	-	-	-	-	19	10
SUBARU J12	1200	43	20	-	-	-	-	-	-	-	-	-	-	43	20
SUBARU MINI JUMBO	700	37	25	-	-	-	-	-	-	-	-	-	-	37	25
SUBARU MINI JUMBO	800	55	38	-	-	-	-	-	-	-	-	-	-	55	38
SUBARU LEGACY	1800	44	14	-	-	-	-	-	-	-	-	-	-	44	14
SUBARU LEGACY	2000	47	14	-	-	-	-	-	-	-	-	-	-	47	14
SUBARU LEGACY	2200	17	5	-	-	-	-	-	-	-	-	-	-	17	5
SUBARU VIVIO	700	40	21	-	-	-	-	-	-	-	-	-	-	40	21
SUBARU IMPREZA	1600	42	12	-	-	-	-	-	-	-	-	-	-	42	12
SUBARU IMPREZA	1800	11	4	-	-	-	-	-	-	-	-	-	-	11	4
SUBARU IMPREZA	2000	11	7	-	-	-	-	-	-	-	-	-	-	11	7
ANDERE		35	15	-	-	-	-	-	-	-	-	-	-	35	15
TOTAAL SUBARU		799	395	-	-	10	5	-	-	-	-	-	-	809	400
TOYOTA															
TOYOTA		17	13	-	-	646	358	-	-	-	-	-	-	663	371
TOYOTA	1500	23	7	-	-	-	-	-	-	-	-	-	-	23	7
TOYOTA	2000	43	13	-	-	-	-	-	-	-	-	-	-	43	13
TOYOTA	2400	142	103	-	-	-	-	-	-	-	-	-	-	142	103
TOYOTA COROLLA	1300	1981	857	-	-	-	-	-	-	-	-	-	-	1981	857
TOYOTA COROLLA	1600	302	127	-	-	-	-	-	-	-	-	-	-	302	127
TOYOTA COROLLA	1800	547	213	-	-	-	-	-	-	-	-	-	-	547	213
TOYOTA COROLLA	2000	450	141	-	-	-	-	-	-	-	-	-	-	450	141
TOYOTA CARINA	1600	249	101	-	-	-	-	-	-	-	-	-	-	249	101
TOYOTA CARINA	2000	203	65	-	-	-	-	-	-	-	-	-	-	203	65
TOYOTA CELICA GT	1600	378	160	-	-	-	-	-	-	-	-	-	-	378	160
TOYOTA CELICA	1800	54	12	-	-	-	-	-	-	-	-	-	-	54	12

(1) MET EEN NIEUWE NUMMERPLAAT GEIMMATRICULEERDE VOERTUIGEN, OP NAAM VAN BELGISCHE DECLARANTEN.

4. INSCHRIJVINGEN VAN TWEEDEHANDSWAGENS NAAR HET LAND VAN HERKOMST EN HET MERK
2 DE KWARTAAL 1999

LANDEN VAN HERKOMST EN MERKEN	CYLINDERINHOUD	PERSONENWAGENS		AUTOBUSSEN EN AUTOCARS		VOERTUIGEN VOOR GOEDEREN-VERVOER		TREKKERS		LANDBOUW-TREKKERS		SPECIALE VOERTUIGEN		TOTAAL	
		TOTAAL	WAARVAN : NIEUWE NUMMERPLATEN (1)	TOTAAL	WAARVAN : NIEUWE NUMMERPLATEN (1)	TOTAAL	WAARVAN : NIEUWE NUMMERPLATEN (1)	TOTAAL	WAARVAN : NIEUWE NUMMERPLATEN (1)	TOTAAL	WAARVAN : NIEUWE NUMMERPLATEN (1)	TOTAAL	WAARVAN : NIEUWE NUMMERPLATEN (1)	TOTAAL	WAARVAN : NIEUWE NUMMERPLATEN (1)
TOYOTA CELICA	2000	36	14	-	-	-	-	-	-	-	-	-	-	36	14
TOYOTA LANDCRUIS	2400	17	6	-	-	-	-	-	-	-	-	-	-	17	6
TOYOTA LAND CRUIS	3000	18	8	-	-	-	-	-	-	-	-	-	-	18	8
TOYOTA STARLET	1000	1062	656	-	-	-	-	-	-	-	-	-	-	1062	656
TOYOTA STARLET	1300	729	357	-	-	-	-	-	-	-	-	-	-	729	357
TOYOTA STARLET	1500	135	63	-	-	-	-	-	-	-	-	-	-	135	63
TOYOTA TERCEL	1300	90	54	-	-	-	-	-	-	-	-	-	-	90	54
TOYOTA CAMRY	1800	29	15	-	-	-	-	-	-	-	-	-	-	29	15
TOYOTA CAMRY	2000	85	32	-	-	-	-	-	-	-	-	-	-	85	32
TOYOTA CAMRY	2200	78	23	-	-	-	-	-	-	-	-	-	-	78	23
TOYOTA CAMRY	3000	14	6	-	-	-	-	-	-	-	-	-	-	14	6
TOYOTA MR	1600	27	13	-	-	-	-	-	-	-	-	-	-	27	13
TOYOTA MR	2000	51	17	-	-	-	-	-	-	-	-	-	-	51	17
TOYOTA	3000	24	13	-	-	-	-	-	-	-	-	-	-	24	13
TOYOTA 4 RUNNER	2400	17	5	-	-	-	-	-	-	-	-	-	-	17	5
TOYOTA 4 RUNNER	3000	33	14	-	-	-	-	-	-	-	-	-	-	33	14
TOYOTA PREVIA	2400	83	23	-	-	-	-	-	-	-	-	-	-	83	23
TOYOTA CARINA E	1600	354	80	-	-	-	-	-	-	-	-	-	-	354	80
TOYOTA CARINA E	1800	22	5	-	-	-	-	-	-	-	-	-	-	22	5
TOYOTA CARINA E	2000	529	134	-	-	-	-	-	-	-	-	-	-	529	134
TOYOTA PASEO	1500	29	11	-	-	-	-	-	-	-	-	-	-	29	11
TOYOTA RAV4	2000	79	28	-	-	-	-	-	-	-	-	-	-	79	28
TOYOTA PICNIC	2000	26	6	-	-	-	-	-	-	-	-	-	-	26	6
TOYOTA PICNIC	2200	14	3	-	-	-	-	-	-	-	-	-	-	14	3
TOYOTA AVENSIS	1600	17	2	-	-	-	-	-	-	-	-	-	-	17	2
TOYOTA AVENSIS	2000	68	18	-	-	-	-	-	-	-	-	-	-	68	18
TOYOTA YARIS	1000	15	6	-	-	-	-	-	-	-	-	-	-	15	6
ANDERE		76	32	-	-	1	-	-	-	-	-	-	-	77	32
TOTAAL TOYOTA		8146	3456	-	-	647	358	-	-	-	-	-	-	8793	3814
ANDERE MERKEN		-	-	-	-	1	1	-	-	4	3	-	-	5	4
TOTAAL JAPAN		30293	12921	-	-	3165	1747	-	-	5	4	-	-	33463	14672
RUSLAND															
LADA															
LADA		-	-	-	-	44	27	-	-	-	-	-	-	44	27
LADA	1100	108	43	-	-	-	-	-	-	-	-	-	-	108	43
LADA	1300	186	95	-	-	-	-	-	-	-	-	-	-	186	95
LADA	1500	36	15	-	-	-	-	-	-	-	-	-	-	36	15
LADA NIVA	1600	41	28	-	-	-	-	-	-	-	-	-	-	41	28
LADA DIVA	1300	17	4	-	-	-	-	-	-	-	-	-	-	17	4
LADA DIVA	1500	10	5	-	-	-	-	-	-	-	-	-	-	10	5
ANDERE		13	4	-	-	-	-	-	-	-	-	-	-	13	4
TOTAAL LADA		411	194	-	-	44	27	-	-	-	-	-	-	455	221
VAZ															
VAZ LADA 2105	1200	15	9	-	-	-	-	-	-	-	-	-	-	15	9
VAZ LADA 2104	1300	10	5	-	-	-	-	-	-	-	-	-	-	10	5
VAZ LADA 2104	1500	11	7	-	-	-	-	-	-	-	-	-	-	11	7
ANDERE		34	19	-	-	5	4	-	-	-	-	-	-	39	23
TOTAAL VAZ		70	40	-	-	5	4	-	-	-	-	-	-	75	44
ANDERE MERKEN		1	1	-	-	-	-	-	-	4	3	-	-	5	4
TOTAAL RUSLAND		482	235	-	-	49	31	-	-	4	3	-	-	535	269
POLEN															
FSO		4	3	-	-	7	6	-	-	-	-	-	-	11	9

(1) MET EEN NIEUWE NUMMERPLAAT GEIMMATRICULEERDE VOERTUIGEN, OP NAAM VAN BELGISCHE DECLARANTEN.

4. INSCHRIJVINGEN VAN TWEEDEHANDSWAGENS NAAR HET LAND VAN HERKOMST EN HET MERK
2 DE KWARTAAL 1999

LANDEN VAN HERKOMST EN MERKEN	CYLINDERINHOUD	PERSONEN-WAGENS		AUTO-BUSSEN EN AUTOCARS		VOERTUIGEN VOOR GOEDEREN-VERVOER		TREKKERS		LAND-BOUW-TREKKERS		SPECIALE VOER-TUIGEN		TOTAAL	
		TOTAAL	WAARVAN : NIEUWE NUMMER-PLATEN (1)	TOTAAL	WAARVAN : NIEUWE NUMMER-PLATEN (1)	TOTAAL	WAARVAN : NIEUWE NUMMER-PLATEN (1)	TOTAAL	WAARVAN : NIEUWE NUMMER-PLATEN (1)	TOTAAL	WAARVAN : NIEUWE NUMMER-PLATEN (1)	TOTAAL	WAARVAN : NIEUWE NUMMER-PLATEN (1)	TOTAAL	WAARVAN : NIEUWE NUMMER-PLATEN (1)
ANDERE MERKEN		3	2	-	-	-	-	-	-	6	5	-	-	9	7
TOTAAL POLEN		7	5	-	-	7	6	-	-	6	5	-	-	20	16
SERVIE															
ZASTAVA		28	18	-	-	-	-	-	-	-	-	-	-	28	18
ANDERE MERKEN		-	-	-	-	-	-	-	-	1	1	-	-	1	1
TOTAAL SERVIE		28	18	-	-	-	-	-	-	1	1	-	-	29	19
ROEMENIE		-	-	-	-	2	2	-	-	-	-	-	-	2	2
ZUID KOREA															
DAEWOO															
DAEWOO ESPERO	1500	22	7	-	-	-	-	-	-	-	-	-	-	22	7
DAEWOO ESPERO	1800	38	7	-	-	-	-	-	-	-	-	-	-	38	7
DAEWOO NEXIA	1500	89	32	-	-	-	-	-	-	-	-	-	-	89	32
DAEWOO NUBIRA	1600	31	6	-	-	-	-	-	-	-	-	-	-	31	6
DAEWOO LANDS	1300	23	8	-	-	-	-	-	-	-	-	-	-	23	8
DAEWOO LANOS	1500	27	11	-	-	-	-	-	-	-	-	-	-	27	11
DAEWOO LEGANZA	2000	25	7	-	-	-	-	-	-	-	-	-	-	25	7
DAEWOO MATIZ	800	40	23	-	-	-	-	-	-	-	-	-	-	40	23
ANDERE		17	10	-	-	-	-	-	-	-	-	-	-	17	10
TOTAAL DAEWOO		312	111	-	-	-	-	-	-	-	-	-	-	312	111
HYUNDAI															
HYUNDAI		-	-	-	-	84	59	-	-	-	-	-	-	84	59
HYUNDAI PONY	1300	107	55	-	-	-	-	-	-	-	-	-	-	107	55
HYUNDAI PONY	1500	31	15	-	-	-	-	-	-	-	-	-	-	31	15
HYUNDAI PONY EXCEL	1300	181	69	-	-	-	-	-	-	-	-	-	-	181	69
HYUNDAI PONY EXCEL	1500	44	10	-	-	-	-	-	-	-	-	-	-	44	10
HYUNDAI SONATA	1800	24	5	-	-	-	-	-	-	-	-	-	-	24	5
HYUNDAI SONATA	2000	34	10	-	-	-	-	-	-	-	-	-	-	34	10
HYUNDAI SCOUPE	1500	52	19	-	-	-	-	-	-	-	-	-	-	52	19
HYUNDAI LANTRA	1500	53	14	-	-	-	-	-	-	-	-	-	-	53	14
HYUNDAI LANTRA	1600	47	15	-	-	-	-	-	-	-	-	-	-	47	15
HYUNDAI LANTRA	1800	10	2	-	-	-	-	-	-	-	-	-	-	10	2
HYUNDAI LANTRA	1900	13	3	-	-	-	-	-	-	-	-	-	-	13	3
HYUNDAI ATHOS	1000	15	6	-	-	-	-	-	-	-	-	-	-	15	6
ANDERE		32	10	-	-	-	-	-	-	-	-	-	-	32	10
TOTAAL HYUNDAI		643	233	-	-	84	59	-	-	-	-	-	-	727	292
KIA															
KIA		-	-	-	-	33	18	-	-	-	-	-	-	33	18
KIA SEPHIA	1500	11	2	-	-	-	-	-	-	-	-	-	-	11	2
KIA SEPHIA	1600	36	8	-	-	-	-	-	-	-	-	-	-	36	8
KIA SPORTAGE	2000	39	18	-	-	-	-	-	-	-	-	-	-	39	18
KIA SPORTAGE	2200	31	11	-	-	-	-	-	-	-	-	-	-	31	11
KIA PRIDE	1300	37	15	-	-	-	-	-	-	-	-	-	-	37	15
ANDERE		5	1	-	-	-	-	-	-	-	-	-	-	5	1
TOTAAL KIA		159	55	-	-	33	18	-	-	-	-	-	-	192	73
SSANGYONG															
SSANGYONG		-	-	-	-	51	22	-	-	-	-	-	-	51	22
SSANGYONG FAMILY	2200	16	5	-	-	-	-	-	-	-	-	-	-	16	5
SSANGYONG FAMILY	2500	22	12	-	-	-	-	-	-	-	-	-	-	22	12

(1) MET EEN NIEUWE NUMMERPLAAT GEIMMATRICULEERDE VOERTUIGEN, OP NAAM VAN BELGISCHE DECLARANTEN.

4. INSCHRIJVINGEN VAN TWEEDEHANDSWAGENS NAAR HET LAND VAN HERKOMST EN HET MERK
2 DE KWARTAAL 1999

LANDEN VAN HERKOMST EN MERKEN	CYLINDERINHOUD	PERSONEN-WAGENS		AUTO-BUSSEN EN AUTOCARS		VOERTUIGEN VOOR GOEDEREN-VERVOER		TREKKERS		LAND-BOUW-TREKKERS		SPECIALE VOER-TUIGEN		TOTAAL	
		TOTAAL	WAARVAN : NIEUWE NUMMER-PLATEN (1)	TOTAAL	WAARVAN : NIEUWE NUMMER-PLATEN (1)	TOTAAL	WAARVAN : NIEUWE NUMMER-PLATEN (1)	TOTAAL	WAARVAN : NIEUWE NUMMER-PLATEN (1)	TOTAAL	WAARVAN : NIEUWE NUMMER-PLATEN (1)	TOTAAL	WAARVAN : NIEUWE NUMMER-PLATEN (1)	TOTAAL	WAARVAN : NIEUWE NUMMER-PLATEN (1)
ANDERE		16	7	-	-	-	-	-	-	-	-	-	-	16	7
TOTAAL SSANGYONG		54	24	-	-	51	22	-	-	-	-	-	-	105	46
TOTAAL ZUID KOREA		1168	423	-	-	168	99	-	-	-	-	-	-	1336	522
MALEISIE															
696100000															
PROTON 415	1500	24	7	-	-	-	-	-	-	-	-	-	-	24	7
PROTON 416	1600	19	6	-	-	-	-	-	-	-	-	-	-	19	6
PROTON 420	2000	13	4	-	-	-	-	-	-	-	-	-	-	13	4
PROTON 313	1300	13	6	-	-	-	-	-	-	-	-	-	-	13	6
ANDERE		14	8	-	-	-	-	-	-	-	-	-	-	14	8
TOTAAL 696100000		83	31	-	-	-	-	-	-	-	-	-	-	83	31
TOTAAL MALE"SIE		83	31	-	-	-	-	-	-	-	-	-	-	83	31
ONBEKEND															
AIXAM															
AIXAM		-	-	-	-	43	31	-	-	-	-	-	-	43	31
AIXAM 400	400	11	9	-	-	-	-	-	-	-	-	-	-	11	9
ANDERE		8	6	-	-	-	-	-	-	-	-	-	-	8	6
TOTAAL AIXAM		19	15	-	-	43	31	-	-	-	-	-	-	62	46
BAETEN															
BAETEN		-	-	-	-	12	11	-	-	-	-	-	-	12	11
BERTONE		13	8	-	-	2	-	-	-	-	-	-	-	15	8
BOVA															
BOVA		-	-	14	9	-	-	-	-	-	-	-	-	14	9
EOSCOACH															
EOSCOACH		-	-	11	5	-	-	-	-	-	-	-	-	11	5
VW		12	7	-	-	-	-	-	-	-	-	-	-	12	7
LIGIER															
LIGIER OPTIMA	300	43	35	-	-	-	-	-	-	-	-	-	-	43	35
ANDERE		9	8	-	-	2	1	-	-	-	-	-	-	11	9
TOTAAL LIGIER		52	43	-	-	2	1	-	-	-	-	-	-	54	44
MAHINDRA															
MAHINDRA		-	-	-	-	12	7	-	-	-	-	-	-	12	7
MERCEDES															
MERLIN 250	2500	242	97	-	-	-	-	-	-	-	-	-	-	242	97
PIJPOPS															
PIJPOPS		-	-	-	-	12	12	-	-	-	-	-	-	12	12
WEB															
WEB	600	22	15	-	-	-	-	-	-	-	-	-	-	22	15

(1) MET EEN NIEUWE NUMMERPLAAT GEIMMATRICULEERDE VOERTUIGEN, OP NAAM VAN BELGISCHE DECLARANTEN.

4. INSCHRIJVINGEN VAN TWEEDEHANDSWAGENS NAAR HET LAND VAN HERKOMST EN HET MERK
2 DE KWARTAAL 1999

LANDEN VAN HERKOMST EN MERKEN	CYLINDERINHOUD	PERSONEN-WAGENS		AUTO-BUSSEN EN AUTOCARS		VOERTUIGEN VOOR GOEDEREN-VERVOER		TREKKERS		LAND-BOUW-TREKKERS		SPECIALE VOER-TUIGEN		TOTAAL	
		TOTAAL	WAARVAN : NIEUWE NUMMER-PLATEN (1)	TOTAAL	WAARVAN : NIEUWE NUMMER-PLATEN (1)	TOTAAL	WAARVAN : NIEUWE NUMMER-PLATEN (1)	TOTAAL	WAARVAN : NIEUWE NUMMER-PLATEN (1)	TOTAAL	WAARVAN : NIEUWE NUMMER-PLATEN (1)	TOTAAL	WAARVAN : NIEUWE NUMMER-PLATEN (1)	TOTAAL	WAARVAN : NIEUWE NUMMER-PLATEN (1)
VALMET															
VALMET		-	-	-	-	-	-	-	-	11	8	-	-	11	8
ERAD SPACIA															
AC		38	19	-	-	2	1	-	-	-	-	-	-	40	20
ANDERE		10	5	-	-	1	1	-	-	1	1	-	-	12	7
TOTAAL ERAD SPACIA		48	24	-	-	3	2	-	-	1	1	-	-	52	27
ONBEKEND		1	1	-	-	-	-	-	-	-	-	-	-	1	1
KRANEN & WERKTUIGMACH.		-	-	-	-	-	-	-	-	-	-	799	652	799	652
ANDERE MERKEN		85	55	14	6	44	32	1	1	31	26	-	-	175	120
TOTAAL ONBEKEND		494	265	39	20	130	96	1	1	43	35	799	652	1506	1069
ALGEMEEN TOTAAL		185833	82634	236	149	17463	10795	986	678	1621	1290	799	652	206938	96198

(1) MET EEN NIEUWE NUMMERPLAAT GEIMMATRICULEERDE VOERTUIGEN, OP NAAM VAN BELGISCHE DECLARANTEN.

VERKEERSONGEVALLEN (VOORLOPIGE CIJFERS VOOR 1998)
VERKEERSONGEVALLEN OP DE OPENBARE WEG MET DODEN (1) OF GEWONDEN 1. EVOLUTIE IN DE TIJD

MAAND-GEMIDDELDEN EN MAANDEN	AANTAL ONGEVALLEN (2)				AANTAL SLACHTOFFERS			
	MET DODEN (1)	MET ERNSTIG GEWONDEN (3)	MET LICHT GEWONDEN (4)	TOTAAL	TOTAAL AANTAL OVERLEDENEN (5)	DODEN TER PLAATSE	ERNSTIG GEWONDEN	LICHT GEWONDEN
	2	3	4	5	6	7	8	9
1993	122	975	3481	4578	138	124	1233	5116
1994	126	932	3359	4418	141	129	1179	4945
1995	108	857	3263	4229	121	112	1060	4799
1996	100	762	3201	4063	113	103	935	4640
1997	102	771	3301	4174	114	105	953	4843
1998	93	732	3352	4177	-	104	904	4891
1997								
JANUARI	91	723	2997	3811	98	85	858	4416
FEBRUARI	83	547	2360	2990	88	83	677	3407
MAART	95	734	3012	3841	105	92	895	4391
APRIL	88	701	3188	3977	97	90	864	4650
MEI	112	847	3688	4647	128	119	1053	5491
JUNI	108	832	3738	4678	117	106	1048	5480
JULI	101	825	3298	4224	111	105	1024	4970
AUGUSTUS	125	910	3597	4632	145	139	1104	5276
SEPTEMBER	109	817	3314	4240	132	120	975	4729
OKTOBER	110	851	3733	4694	122	111	1072	5469
NOVEMBER	96	762	3447	4305	106	96	977	5093
DECEMBER	106	699	3234	4039	115	111	885	4739
1998								
JANUARI	87	695	3072	3854	-	101	879	4408
FEBRUARI	73	625	2742	3440	-	81	754	3995
MAART	92	709	3264	4065	-	100	847	4749
APRIL	94	717	3456	4267	-	109	917	5177
MEI	113	884	3935	4932	-	128	1085	5708
JUNI	107	807	3703	4617	-	123	1009	5393
JULI	86	688	2986	3760	-	93	857	4443
AUGUSTUS	98	833	3375	4306	-	105	1071	5017
SEPTEMBER	84	720	3607	4411	-	96	858	5096
OKTOBER	100	812	3880	4792	-	113	1014	5708
NOVEMBER	89	668	3292	4049	-	102	827	4748
DECEMBER	88	621	2916	3625	-	97	729	4246

(1) GESTORVEN TER PLAATSE OF VOOR DE OPNAME IN HET ZIEKENHUIS.
(2) BOTSINGEN TUSSEN MEER DAN TWEE WEGGEBRUIKERS WORDEN BESCHOUWD ALS EEN ONGEVAL.
(3) ONGEVALLEN MET ZOWEL DODEN ALS ERNSTIG GEWONDEN WORDEN ALLEEN OPGENOMEN IN DE VOORGAANDE KOLOM.
(4) ONGEVALLEN MET DODEN OF ERNSTIG GEWONDEN BENEVENS LICHT GEWONDEN KOMEN VOOR IN EEN VAN DE VOORGAANDE KOLOMMEN.
(5) TOTAAL VAN DE DODEN VERMELD IN KOLOM 7 EN VAN DE GEWONDEN (KOLOMMEN 8 EN 9) DIE OVERLEDEN BINNEN DE 30 DAGEN NA HET ONGEVAL. BRON: DE PARKETTEN.

HALFJAARLIJKSE
EN
JAARLIJKSE STATISTIEKEN

STATISTIEK VAN DE EXPLOITATIE VAN BIOSCOOPZALEN - JAAR 1998

Tabel 1.- BIOSCOPEN DIE FILMS VAN 35 MM OF MEER VERTONEN - JAAR 1998

- Verdeling van het aantal zalen, plaatsen en toeschouwers per agglomeratie of gemeente en provincie

AGGLOMERATIE OF GEMEENTEN EN PROVINCIES (1)	Aantal zalen	Aantal plaatsen	Aantal toeschouwers								
			Totaal	1ste kwartaal	% van het totaal	2de kwartaal	% van het totaal	3de kwartaal	% van het totaal	4de kwartaal	% van het totaal
Antwerpen	47	13 301	4 062 771	1 163 102	28,6	876 360	21,6	888 031	21,9	1 135 278	27,9
Rest provincie Antwerpen	36	8 547	991 944	301 460	30,4	202 742	20,4	222 827	22,5	264 915	26,7
Brussel-Hoofdstad	62	14 439	5 481 325	1 591 886	29,0	1 201 611	21,9	1 164 904	21,4	1 522 924	27,7
Rest provincie Brabant	43	9 467	1 685 971	533 752	31,7	356 760	21,2	326 359	19,3	469 100	27,8
Charleroi (1)	25	5 482	1 258 486	391 893	31,1	260 253	20,7	280 851	22,3	325 489	25,9
Rest provincie Henegouwen	40	8 654	1 916 340	599 442	31,3	396 080	20,7	412 685	21,5	508 133	26,5
Luik (1)	30	7 967	2 272 921	709 356	31,2	461 795	20,3	504 635	22,2	597 135	26,3
Rest provincie Luik	20	4 727	501 494	176 359	35,2	97 968	19,5	97 293	19,4	129 874	25,9
Provincie Limburg	34	6 800	1 926 713	540 221	28,1	401 116	20,8	447 564	23,2	537 812	27,9
Provincie Luxemburg	14	3 552	360 591	139 920	38,8	63 021	17,5	71 206	19,7	86 444	24,0
Provincie Namen	21	4 675	893 573	289 877	32,4	186 617	20,9	171 751	19,2	245 328	27,5
Gent (1)	20	4 449	1 697 974	503 934	29,7	350 202	20,6	351 897	20,7	491 941	29,0
Rest provincie Oost-Vlaanderen	21	4 799	465 750	171 169	36,8	92 777	19,9	68 068	14,6	133 736	28,7
Provincie West-Vlaanderen	50	10 918	1 870 361	559 836	29,9	376 486	20,1	435 201	23,3	498 838	26,7
Algemeen totaal	**463**	**107 777**	**25 386 214**	**7 672 207**	**30,2**	**5 323 788**	**21,0**	**5 443 272**	**21,4**	**6 946 947**	**27,4**

(1) In 1978: voor de omschrijving van de agglomeraties zie "Handelsstatistieken" nr 3, maart 1980, blz. 46.

In 1980: Charleroi, Luik en Gent: omvatten de gemeenten die tengevolge van de fusie van 30.12.1975 werden samengevoegd.

Tabel 2.- BIOSCOPEN DIE FILMS VAN 35 MM OF MEER VERTONEN - JAAR 1998

Verdeling van het aantal zalen volgens de continuïteit in de exploitatie, volgens het aantal wekelijks voorgestelde programma's en volgens het aantal plaatsen in de zalen

AANTAL PLAATSEN IN DE ZALEN	Zalen die het hele jaar door geëxploiteerd worden (52 weken)					Zalen die niet het hele jaar door geëxploiteerd worden (van 49 tot 52 weken)				
	Aantal zalen die wekelijks vertonen				Aantal toe-schouwers	Aantal zalen die wekelijks vertonen				Aantal toe-schouwers
	1 pro-gram-ma	2 pro-gram-ma's	3 pro-gram-ma's	Totaal		1 pro-gram-ma	2 pro-gram-ma's	3 pro-gram-ma's	Totaal	
Minder dan 100	29	5	16	50	1 011 091	3	2	-	5	52 786
100 tot - dan 200	115	5	11	131	5 276 788	10	3	4	17	329 907
200 tot - dan 300	89	3	9	101	6 328 919	8	-	2	10	311 578
300 tot - dan 400	41	2	4	47	4 346 097	4	1	2	7	
400 tot - dan 500	25	-	2	27	3 721 209	-	-	-	-	498 751
500 tot - dan 600	6	-	1	7	995 427	1	-	-	1	
600 tot - dan 700	3	-	-	3		-	-	-	-	-
700 tot - dan 800	3	-	-	3	1 738 029	-	-	-	-	-
800 tot - dan 900	-	1	-	1		-	-	-	-	-
900 tot -dan 1000	-	-	-	-	-	-	-	-	-	-
1000 en meer	-	-	-	-	-	-	-	-	-	-
Totaal	**311**	**16**	**43**	**370**	**23 417 560**	**26**	**6**	**8**	**40**	**1 193 022**

AANTAL PLAATSEN IN DE ZALEN	Zalen die niet het hele jaar door geëxploiteerd worden										Totaal der zalen				
	(26 tot - dan 49 weken)					(- dan 26 weken)									
	Aantal zalen die wekelijks vertonen				Aantal toe-schouwers	Aantal zalen die wekelijks vertonen				Aantal toe-schouwers	Aantal zalen die wekelijks vertonen				Aantal toe-schouwers
	1 pro-gram-ma	2 pro-gram-ma's	3 pro-gram-ma's	Totaal		1 pro-gram-ma	2 pro-gram-ma's	3 pro-gram-ma's	Totaal		1 pro-gram-ma	2 pro-gram-ma's	3 pro-gram-ma's	Totaal	
Minder dan 100	1	1	1	3	5 554	-	-	-	-		33	8	17	58	1 069 431
100 tot - dan 200	13	2	2	17	255 221	1	-	-	1		139	10	17	166	5 865 143
200 tot - dan 300	5	-	4	9	286 042	1	-	-	1		103	3	15	121	6 929 035
300 tot - dan 400	3	2	2	7	79 945	1	-	-	1	19 058	49	5	8	62	4 791 084
400 tot - dan 500	2	3	1	6	100 665	1	-	-	1		28	3	3	34	3 827 195
500 tot - dan 600	4	-	-	4		1	-	-	1		12	-	1	13	1 155 583
600 tot - dan 700	1	-	-	1	29 147	1	-	-	1		5	-	-	5	
700 tot - dan 800	-	-	-	-	-	-	-	-	-		3	-	-	3	1 748 743
800 tot - dan 900	-	-	-	-	-	-	-	-	-		-	1	-	1	
900 tot -dan 1000	-	-	-	-	-	-	-	-	-		-	-	-	-	
1000 en meer	-	-	-	-	-	-	-	-	-		-	-	-	-	
Totaal	**29**	**8**	**10**	**47**	**756 574**	**6**	**-**	**-**	**6**	**19 058**	**372**	**30**	**61**	**463**	**25 386 214**

Tabel 3.- BIOSCOPEN DIE FILMS VAN 35 MM OF MEER VERTONEN - JAAR 1998

Aantal toeschouwers per kwartaal, volgens de continuïteit en de exploitatie

PERIODE	Aantal toeschouwers in de zalen die het hele jaar door geëxploiteerd worden (52 weken)	Aantal toeschouwers in de zalen die niet het hele jaar door geëxploiteerd worden			Totaal aantal toeschouwers
		(49 tot - 52 weken)	(26 tot - dan 49 weken)	(- dan 26 weken)	
1e kwartaal	7 000 983	402 258	264 022	4 944	7 672 207
2e kwartaal	4 902 082	238 761	181 311	1 634	5 323 788
3e kwartaal	5 124 929	192 667	123 274	2 402	5 443 272
4e kwartaal	6 389 566	359 336	187 967	10 078	6 946 947
Totaal	**23 417 560**	**1 193 022**	**756 574**	**19 058**	**25 386 214**

Tabel 4.- BIOSCOPEN DIE FILMS VAN 35 MM OF MEER VERTONEN - JAAR 1998

Aantal gemeenten die over een bioscoopzaal beschikken

PROVINCIES	Aantal gemeenten	Aantal zalen	Aantal gemeenten die over een zaal beschikken
Antwerpen	70	83	12
Brabant	111	105	15
Henegouwen	69	65	11
Luik	84	50	12
Limburg	44	34	6
Luxemburg	44	14	11
Namen	38	21	8
Oost-Vlaanderen	65	41	9
West-Vlaanderen	64	40	9
Totaal	**589**	**453**	**93**

Tabel 5. - BIOSCOPEN DIE FILMS VAN 35 MM OF MEER VERTONEN - JAAR 1998

Aantal zalen, plaatsen en toeschouwers per provincie en per groep van gemeenten in elke provincie

PROVINCIES	Aantal inwoners per gemeente	Aantal zalen	Aantal plaatsen	Aantal toeschouwers per jaar
Antwerpen	10 000 tot minder dan 20 000	9	1 455	74 618
	20 000 tot minder dan 50 000	15	4 326	443 141
	50 000 tot minder dan 100 000	12	2 766	474 185
	100 000 en meer	47	13 301	4 062 771
	Totaal:	**83**	**21 848**	**5 054 715**
Brabant	10 000 tot minder dan 20 000	9	1 860	263 183
	20 000 tot minder dan 50 000	22	4 381	511 938
	50 000 tot minder dan 100 000	30	6 525	1 995 369
	100 000 en meer	44	11 140	4 396 806
	Totaal:	**105**	**23 906**	**7 167 296**
Henegouwen	10 000 tot minder dan 50 000	6	2 002	41 956
	50 000 tot minder dan 100 000	34	6 652	1 874 384
	100 000 en meer	25	5 482	1 258 486
	Totaal:	**65**	**14 136**	**3 174 826**
Luik	5 000 tot minder dan 10 000	5	1 286	135 587
	10 000 tot minder dan 20 000	6	1 512	80 961
	20 000 tot minder dan 100 000	5	1 129	117 798
	100 000 en meer	34	8 767	2 440 069
	Totaal:	**50**	**12 694**	**2 774 415**
Limburg	10 000 tot minder dan 50 000	20	3 379	616 963
	50 000 tot minder dan 100 000	14	3 421	1 309 750
	Totaal:	**34**	**6 800**	**1 926 713**
Luxemburg	3 000 tot minder dan 10 000	7	1 988	122 775
	10 000 tot minder dan 50 000	7	1 564	237 816
	Totaal:	**14**	**3 552**	**360 591**
Namen	5 000 tot minder dan 20 000	6	1 626	92 480
	100 000 en meer	15	3 049	801 093
	Totaal:	**21**	**4 675**	**893 573**
Oost-Vlaanderen	10 000 tot minder dan 50 000	11	2 801	205 967
	50 000 tot minder dan 100 000	10	1 998	259 783
	100 000 en meer	20	4 449	1 697 974
	Totaal:	**41**	**9 248**	**2 163 724**
West-Vlaanderen	5 000 tot minder dan 50 000	12	2 756	274 228
	50 000 tot minder dan 100 000	19	3 068	578 665
	100 000 en meer	19	5 094	1 017 468
	Totaal:	**50**	**10 918**	**1 870 361**

Tabel 6.- BIOSCOPEN DIE FILMS VAN 35 MM OF MEER VERTONEN - JAAR 1998

Aantal zalen, plaatsen en gemiddeld aantal plaatsen per zaal, per agglomeratie en provincie

AGGLOMERATIES OF GEMEENTEN EN PROVINCIES	Bevolking op 1 januari 1999		Aantal zalen		Aantal plaatsen		Gemiddeld aantal plaatsen per zaal
	Absolute cijfers	%	Absolute cijfers	%	Absolute cijfers	%	
Antwerpse agglomeratie	447 632	4,38	47	10,15	13 301	12,34	283
Rest provincie Antwerpen	1 193 334	11,68	36	7,77	8 547	7,93	237
Brussel-Hoofdstad	954 460	9,34	62	13,39	14 439	13,40	233
Rest provincie Brabant	1 359 011	13,31	43	9,29	9 467	8,78	220
Charleroi	202 020	1,98	25	5,40	5 482	5,09	219
Rest provincie Henegouwen	1 078 407	10,56	40	8,64	8 654	8,02	216
Luik	187 538	1,84	30	6,48	7 967	7,39	266
Rest provincie Luik	830 721	8,13	20	4,32	4 727	4,39	236
Provincie Limburg	787 491	7,71	34	7,34	6 800	6,31	200
Provincie Luxemburg	245 140	2,40	14	3,02	3 552	3,30	254
Provincie Namen	441 205	4,32	21	4,54	4 675	4,34	223
Gent	224 074	2,19	20	4,32	4 449	4,13	222
Rest provincie Oost-Vlaanderen	1 135 628	11,12	21	4,54	4 799	4,45	229
Provincie West-Vlaanderen	1 127 091	11,04	50	10,80	10 918	10,13	218
Het Rijk	**10 213 752**	**100,00**	**463**	**100,00**	**107 777**	**100,00**	**233**

Tabel 7.- BIOSCOPEN DIE FILMS VAN 35 MM OF MEER VERTONEN - JAAR 1998

Aantal inwoners per bioscoopzaal en per honderd beschikbare plaatsen per agglomeratie of gemeente en provincie

AGGLOMERATIES EN PROVINCIES	Aantal inwoners per 100 beschikbare plaatsen in de bioscopen	Aantal inwoners per bioscoopzaal
Antwerpse agglomeratie	3 365	9 524
Rest provincie Antwerpen	13 962	33 148
Brussel-Hoofdstad	6 610	15 395
Rest provincie Brabant	14 355	31 605
Charleroi	3 685	8 081
Rest provincie Henegouwen	12 461	26 960
Luik	2 354	6 251
Rest provincie Luik	17 574	41 536
Provincie Limburg	11 581	23 162
Provincie Luxemburg	6 901	17 510
Provincie Namen	9 437	21 010
Gent	5 036	11 204
Rest provincie Oost-Vlaanderen	23 664	54 078
Provincie West-Vlaanderen	10 323	22 542
Het Rijk	**9 477**	**22 060**

Tabel 8.- BIOSCOPEN DIE FILMS VAN 35 MM OF MEER VERTONEN - JAAR 1998

Aantal vertoningen per zaal, per agglomeratie of gemeente en provincie

AGGLOMERATIES OF GEMEENTEN EN PROVINCIES	Aantal vertoningen per jaar (a)	Aantal zalen (b)	Gemiddeld aantal vertoningen per zaal = (a) / (b)
Antwerpse agglomeratie	74 620	47	1 588
Rest provincie Antwerpen	31 178	36	866
Totaal Antwerpen	**105 798**	**83**	**1 275**
Brussel-Hoofdstad	91 478	62	1 475
Rest provincie Brabant	44 993	43	1 046
Totaal Brabant	**136 471**	**105**	**1 300**
Charleroi	37 135	25	1 485
Rest provincie Henegouwen	42 403	40	1 060
Totaal Henegouwen	**79 538**	**65**	**1 224**
Luik	44 096	30	1 470
Rest provincie Luik	14 331	20	717
Totaal Luik	**58 427**	**50**	**1 168**
Provincie Limburg	**39 880**	**34**	**1 173**
Provincie Luxemburg	**6 557**	**14**	**468**
Provincie Namen	**24 063**	**21**	**1 146**
Gent	25 116	20	1 256
Rest provincie Oost-Vlaanderen	14 517	21	691
Totaal Oost-Vlaanderen	**39 633**	**41**	**967**
Provincie West-Vlaanderen	**46 069**	**50**	**921**
Het Rijk	**536 436**	**463**	**1 159**

Tabel 9.- BIOSCOPEN DIE FILMS VAN 35 MM OF MEER VERTONEN - JAAR 1998

Bezetting van de zalen per agglomeratie of gemeente en provincie

AGGLOMERATIES OF GEMEENTEN EN PROVINCIES	Aantal toeschouwers / Aantal plaatsen	Aantal toeschouwers / Aantal inwoners van de streek
Antwerpse agglomeratie	305	9,1
Rest provincie Antwerpen	116	0,8
Brussel-Hoofdstad	380	5,7
Rest provincie Brabant	178	1,2
Charleroi	230	6,2
Rest provincie Henegouwen	221	1,8
Luik	285	12,1
Rest provincie Luik	106	0,6
Provincie Limburg	283	2,4
Provincie Luxemburg	102	1,5
Provincie Namen	191	2,0
Gent	382	7,6
Rest provincie Oost-Vlaanderen	97	0,4
Provincie West-Vlaanderen	171	1,7
Het Rijk	**236**	**2,5**

Tabel 10.- BIOSCOPEN DIE FILMS VAN 35 MM OF MEER VERTONEN - JAAR 1998

Procent van de bezette plaatsen per voorstelling, per agglomeratie of gemeente en provincie

AGGLOMERATIES OF GEMEENTEN EN PROVINCIES	Aantal beschikbare plaatsen (aantal plaatsen x aantal vertoningen) (a) (in 1 000)	Aantal bezette plaatsen (b) (toeschouwers)	((b) / (a)) x 100
Antwerpse agglomeratie	20 692	4 062 771	19,63
Rest provincie Antwerpen	8 102	991 944	12,43
Totaal Antwerpen	28 794	5 054 715	17,55
Brussel-Hoofdstad	21 370	5 481 325	25,65
Rest provincie Brabant	10 270	1 685 971	16,42
Totaal Brabant	31 640	7 167 296	22,65
Charleroi	8 109	1 258 486	15,52
Rest provincie Henegouwen	8 695	1 916 340	22,04
Totaal Henegouwen	16 804	3 174 826	18,89
Luik	11 590	2 272 921	19,61
Rest provincie Luik	2 795	501 494	17,94
Totaal Luik	14 385	2 774 415	19,29
Provincie Limburg	8 372	1 926 713	23,01
Provincie Luxemburg	1 525	360 591	23,65
Provincie Namen	4 772	893 573	18,72
Gent	6 082	1 097 974	27,92
Rest provincie Oost-Vlaanderen	3 016	465 750	15,44
Totaal Oost-Vlaanderen	9 098	2 163 724	23,78
Provincie West-Vlaanderen	9 691	1 870 361	19,30
Het Rijk	**125 081**	**25 386 214**	**20,30**

Tabel 11. - BIOSCOPEN DIE FILMS VAN 35 mm OF MEER VERTONEN

Bruto-ontvangsten, aantal toeschouwers en gemiddelde prijs van de plaatsen per provincie

Jaar 1995, 1996, 1997 en 1998

PROVINCIES	1995			1996		
	Bruto ontvangsten (exclusief B.T.W.)	Aantal toeschouwers	Gemiddelde prijs van de plaatsen (exclusief B.T.W.) (1)	Bruto ontvangsten (exclusief B.T.W.)	Aantal toeschouwers	Gemiddelde prijs van de plaatsen (exclusief B.T.W.) (1)
Antwerpen	669 470 822	3 362 505	199,10	783 817 350	3 852 412	203,46
Brabant	1 188 705 047	6 252 839	190,11	1 334 223 008	6 755 731	197,49
Henegouwen	485 018 241	2 742 925	176,83	520 726 929	2 842 373	183,20
Luik	294 132 451	1 701 958	172,82	323 010 169	1 924 583	167,83
Limburg	186 559 311	1 175 396	158,72	265 197 685	1 537 512	172,48
Luxemburg	47 366 880	314 515	150,60	46 735 519	301 442	155,04
Namen	111 713 441	686 331	162,77	118 371 083	727 511	162,71
Oost-Vlaanderen	351 325 246	1 859 769	188,91	376 171 612	2 008 994	187,24
West-Vlaanderen	191 791 716	1 142 995	167,80	220 124 016	1 260 732	174,60
Het Rijk	**3 526 083 155**	**19 239 233**	**183,28**	**3 988 377 371**	**21 211 290**	**188,03**

PROVINCIES	1997			1998		
	Bruto ontvangsten (exclusief B.T.W.)	Aantal toeschouwers	Gemiddelde prijs van de plaatsen (exclusief B.T.W.) (1)	Bruto ontvangsten (exclusief B.T.W.)	Aantal toeschouwers	Gemiddelde prijs van de plaatsen (exclusief B.T.W.) (1)
Antwerpen	829 009 332	4 100 739	202,16	1 066 651 356	5 054 715	211,02
Brabant	1 308 054 176	6 725 849	194,48	1 453 149 551	7 167 296	202,75
Henegouwen	539 014 472	2 904 226	185,60	596 681 218	3 174 826	187,94
Luik	360 338 676	2 065 933	174,42	544 262 946	2 774 415	196,17
Limburg	326 190 689	1 821 054	179,12	399 706 101	1 926 713	207,45
Luxemburg	47 127 159	301 359	156,38	58 331 678	360 591	161,77
Namen	131 387 666	770 215	170,59	160 679 867	893 573	179,82
Oost-Vlaanderen	394 911 044	2 109 794	187,18	410 216 885	2 163 724	189,59
West-Vlaanderen	221 208 354	1 273 961	173,64	372 983 090	1 870 361	199,42
Het Rijk	**4 157 241 568**	**22 073 130**	**188,34**	**5 062 662 692**	**25 386 214**	**199,43**

(1) De bedragen vermeld in deze kolom, omvatten de netto ontvangsten, de auteursrechten en eventueel de gemeentetaksen.

Tabel 12.- BIOSCOPEN DIE FILMS VAN 35 MM OF MEER VERTONEN

Bruto ontvangsten, aantal toeschouwers en gemiddelde prijs van de plaatsen per groepen en gemeenten

Jaar 1995, 1996, 1997 en 1998

GROEPEN EN GEMEENTEN	1995			1996		
	Bruto ontvangsten (exclusief B.T.W.)	Aantal toeschouwers	Gemiddelde prijs van de plaatsen (exclusief B.T.W.) (1)	Bruto ontvangsten (exclusief B.T.W.)	Aantal toeschouwers	Gemiddelde prijs van de plaatsen (exclusief B.T.W.) (1)
Minder dan 10 000 inwoners	35 627 352	242 649	146,83	32 795 738	218 297	150,23
10 000 tot - dan 20 000 inw.	88 683 181	579 025	153,16	92 907 803	596 895	155,65
20 000 tot - dan 50 000 inw.	328 813 419	1 866 054	176,21	356 134 549	1 961 060	181,60
50 000 tot - dan 100 000 inw.	933 840 649	5 409 396	172,63	1 126 014 831	6 322 050	178,11
100 000 inwoners en meer	2 139 118 554	11 142 109	191,99	2 380 524 450	12 112 988	196,53
Het Rijk	**3 526 083 155**	**19 239 233**	**183,28**	**3 988 377 371**	**21 211 290**	**188,03**

GROEPEN EN GEMEENTEN	1997			1998		
	Bruto ontvangsten (exclusief B.T.W.)	Aantal toeschouwers	Gemiddelde prijs van de plaatsen (exclusief B.T.W.) (1)	Bruto ontvangsten (exclusief B.T.W.)	Aantal toeschouwers	Gemiddelde prijs van de plaatsen (exclusief B.T.W.) (1)
Minder dan 10 000 inwoners	40 394 409	266 949	151,32	52 448 773	324 842	161,46
10 000 tot - dan 20 000 inw.	99 458 012	619 583	160,52	111 048 155	664 859	167,03
20 000 tot - dan 50 000 inw.	360 046 825	2 058 289	174,93	400 466 266	2 111 912	189,62
50 000 tot - dan 100 000 inw.	1 171 558 721	6 474 781	180,94	1 300 160 425	6 609 934	196,70
100 000 inwoners en meer	2 485 783 601	12 653 528	196,45	3 198 539 073	15 674 667	204,06
Het Rijk	**4 157 241 568**	**22 073 130**	**188,34**	**5 062 662 692**	**25 386 214**	**199,43**

(1) De bedragen vermeld in deze kolom, omvatten de netto ontvangsten, de auteursrechten en eventueel de gemeentetaksen.

Tabel 13.- BIOSCOPEN DIE VIDEOFILMS VERTONEN EN 16 MM - JAAR 1998

Aantal zalen, plaatsen en toeschouwers (1)

	Aantal zalen	Aantal plaatsen	Aantal toeschouwers								
			Totaal	1e kwartaal	% van totaal	2e kwartaal	% van totaal	3e kwartaal	% van totaal	4e kwartaal	% van totaal
Het Rijk	**11**	**1 606**	**237 284**	**61 696**	**26,0**	**57 404**	**24,2**	**58 210**	**24,5**	**59 974**	**25,3**

(1) Nota: teneinde geen individuele toestanden kenbaar te maken, heeft men hergroeperingen moeten doorvoeren.

Tabel 14.- BIOSCOPEN DIE VIDEOFILMS VERTONEN EN 16 MM - JAAR 1998

Verdeling van het aantal zalen volgens de continuïteit in de exploitatie, volgens voorgestelde programma's en volgens het aantal plaatsen in de zalen

AANTAL PLAATSEN IN DE ZALEN	Totaal der zalen				
	Aantal zalen die wekelijks vertonen				Aantal toeschouwers
	1 programma	2 programma's	3 programma's	Totaal	
100 tot minder dan 500	11	-	-	11	237 284
Totaal	**11**	**-**	**-**	**11**	**237 284**