

**Industrie en bouwnijverheid**

**Industriële productie**

**PRODCOM en NIET-PRODCOM**

De Algemene Directie Statistiek en Economische Informatie biedt onpartijdige statistische informatie. De informatie wordt conform de wet verspreid, meer bepaald voor wat betreft de privacy.

De statistieken worden ingedeeld in acht domeinen:

- Algemeen
- Grondgebied en leefmilieu
- Bevolking
- Samenleving
- Economie en financiën
- Landbouw en vergelijkbare activiteiten
- Industrie
- Diensten, handel en vervoer

Alle rechten voorbehouden. Het vertalen, bewerken, reproduceren op welke wijze dan ook, inbegrepen fotografie en microfilm, is niet toegelaten, tenzij met schriftelijke machtiging vanwege de Algemene Directie Statistiek en Economische Informatie. Het citeren van korte uittreksels als toelichting of bewijsvoering in een artikel, een boekbespreking of een boek is evenwel toegestaan, mits de bron duidelijk en nauwkeurig wordt vermeld.

Verantwoordelijke uitgever: Niko Demeester

© 2006, **ALGEMENE DIRECTIE STATISTIEK EN ECONOMISCHE INFORMATIE** | uitgever  
B-1000 Brussel – Leuvenseweg 44

# **Industrie en bouwnijverheid**

## **Industriële productie PRODCOM en NIET-PRODCOM**

Jaren 2003-2004



# Inhoudsopgave

## Statistiek van de industriële productie

### I. PRODCOM sectoren : voornamelijk industrie (vanaf 1/1/94)

A. Verdeling van de waarde van de productie en van de tewerkstelling volgens de hoofdactiviteit van de vestiging :	
- Inleiding .....	3
- Waarde van de industriële productie .....	4
- Tewerkstelling .....	10
B. Waarde van de bestellingen voor bepaalde bedrijfstakken volgens de hoofdactiviteit van de vestiging .....	21
C. Leveringen in waarde en in hoeveelheid volgens de CPA en de PRODCOM lijst :	
- Inleiding .....	23
- Gegevens .....	24
D. Dekkingsgraad .....	122

### II. NIET-PRODCOM sectoren : voornamelijk energie en recuperatie (vanaf 1/1/94)

Omzet en tewerkstelling	
- Inleiding .....	131
- Omzet .....	133
- Tewerkstelling .....	134

#### Conventionele tekens

Gegevens ontbreken	..
0 of minder dan de helft van de gebruikte eenheid	-
Voorlopige cijfers	(*)
Verbeterde cijfers	-
De komma wordt gebruikt om de eenheden af te zonderen van de decimalen	,
Niet publiceerbaar om reden vertrouwelijkheid	# #



# **Industriële productie**

## **I. PRODCOM sectoren**

(voornamelijk Industrie)





## Inleiding

---

1 januari 1994 betekent een keerpunt in de opstelling van maandstatistieken van de industriële productie. Tot 1993 bestond voor de meeste sectoren een specifieke maandstatistiek. De gebruikte goederennomenclatuur was een empirisch ontworpen productenlijst per bedrijfstak.

Sinds het tot stand komen van de interne markt op 1 januari '93 is de behoefte aan internationaal vergelijkbare resultaten toegenomen. Men wil de gegevens over productie kunnen koppelen aan die over de buitenlandse handel. Dit leidde tot de PRODCOM-enquête.

De meeste industriële ondernemingen met 10 of meer personeelsleden of met een jaaromzet van 2 478 935,25 EUR, en sommige andere ondernemingen met een industriële nevenactiviteit waar tenminste 20 personen werken, zijn onderworpen aan Prodcom.

Om uiteenlopende redenen worden de statistieken van enkele sectoren (energie, recuperatie, waterdistributie, slachthuizen, zuivel, ijzer en staal) nog ingezameld volgens het oude systeem.

De nieuwe nomenclatuur voor de productiestatistieken, de Prodcom-lijst, bevat ongeveer 5.700 industriële producten, hoofdzakelijk goederen, maar ook een aantal industriële diensten. Elke rubriek van de Prodcom-lijst wordt aangeduid door een code van acht cijfers. De eerste vier cijfers komen overeen met een klasse van de NACE-rev. 1. Aldus wordt een overeenstemming gerealiseerd tussen producten en activiteiten. Bovendien bestaan de rubrieken van de Prodcom-lijst uit artikelen of groepen artikelen van de gecombineerde nomenclatuur.

Er wordt geënquêteerd op het niveau van de lokale eenheid. Indien in één lokale eenheid meerdere activiteiten worden uitgeoefend, vult men één aangifte in per activiteit, t.t.z. per afdeling (2 cijfers) van de NACE-rev. 1. Naast gegevens betreffende de waarde van de productie volgens de hoofdactiviteit (hoeveelheid en waarde van de leveringen), zijn er ook gegevens betreffende tewerkstelling en arbeidsvolume.

In deze tabel is de waarde van de productie van een vestiging gerangschikt in één code op vier cijfers van de NACE-rev.1. Deze code duidt de hoofdactiviteit van de vestiging aan.

Ter verduidelijking volgt een voorbeeld:

Gegeven een vestiging X die twee producten A (code 17.20.31.59) en B (code 17.30.30.30) produceert met als respectievelijke waarde 60 000 EUR en 40 000 EUR. Deze producten behoren tot twee verschillende klassen van de NACE-rev.1 (d.w.z. de eerste vier cijfers van de Prodcom-code van A en B verschillen). Vestiging X krijgt als hoofdactiviteit de eerste vier cijfers van product A nl. 17.20 (met het grootste aandeel in de waarde van de productie van vestiging X).

In de tabel wordt de volledige waarde van de productie van vestiging X, 100 000 EUR, opgenomen in de activiteitscode 17.2 (drie cijfers).

De resultaten zijn nog voorlopig, omdat er nog steeds een kleine non-respons is.

De belangrijke verschillen die worden vastgesteld voor bepaalde sectoren tussen december van een bepaald jaar en januari van het volgend jaar, zijn gedeeltelijk te wijten aan de jaarlijkse bijwerking van het Prodcom-aangeversbestand.

# PRODCOM - Leveringen per activiteit

## Waarde van de industriële productie (1) volgens de hoofdactiviteit van de vestiging (voorlopige cijfers in 1 000 €)

NACE		2001	2002	2003	2004
Code	Activiteit				
14	<b>Overige winning van delfstoffen</b>	<b>704 687</b>	<b>769 368</b>	<b>689 900</b>	<b>909 799</b>
14.1	- Winning van steen	200 154	207 090	205 210	217 471
14.2	- Winning van zand en klei	422 554	443 726	398 509	411 729
14.A	- Overige winning van delfstoffen n.e.g. (14.A = 14.3 + 14.5)	81 979			
14.B	- Overige winning van delfstoffen n.e.g. (14.B = 14.3 + 14.4 + 14.5)		118 552	86 181	280 599
1C	<b>Vervaardiging van voedingsmiddelen en dranken (1C=15 m.u.v. slachterijen en melkerijen)</b>	<b>18 248 025</b>	<b>18 589 030</b>	<b>18 644 116</b>	<b>19 352 039</b>
15.B	- Productie en verwerking van vlees en vleesproducten (15B= 15.1 m.u.v. slachterijen)	3 557 439	3 443 201	3 203 605	3 402 660
15.2	- Verwerking en conservering van vis en vervaardiging van visproducten	333 638	350 698	358 322	350 745
15.3	- Verwerking en conservering van groenten en fruit	1 777 384	1 892 859	1 916 951	2 056 675
15.4	- Vervaardiging van plantaardige en dierlijke oliën en vetten	1 353 644	1 416 611	1 379 330	1 291 866
15.C	- Consumptie-ijs (15.C = 15.52)	211 780	217 353	234 506	236 745
15.6	- Vervaardiging van maalderijproducten, zetmeel en zetmeelproducten	1 284 651	1 386 004	1 452 619	1 534 161
15.7	- Vervaardiging van diervoeders	1 681 231	1 682 465	1 624 067	1 741 936
15.8	- Vervaardiging van overige voedingsmiddelen	5 056 797	5 387 713	5 710 396	5 845 313
15.9	- Vervaardiging van dranken	2 991 461	2 812 127	2 764 321	2 891 938
16	<b>Vervaardiging van tabaksproducten</b>	<b>652 909</b>	<b>373 711</b>	<b>391 125</b>	<b>440 579</b>
17	<b>Vervaardiging van textiel</b>	<b>5 453 600</b>	<b>5 244 553</b>	<b>4 831 754</b>	<b>4 785 110</b>
17.1	- Bewerken en spinnen van textielvezels	412 215	351 481	313 649	319 261
17.2	- Weven van textiel	1 544 794	1 464 448	1 278 733	1 226 951
17.3	- Textielveredeling	361 834	318 762	280 236	266 033
17.4	- Vervaardiging van geconfectioneerde artikelen van textiel, exclusief kleding	412 632	404 128	422 046	439 191

(1) Leveringen m.i.v. de industriële behandelingen en diensten en aan het buitenland geleverd maakloonwerk.

## PRODCOM - Leveringen per activiteit

### Waarde van de industriële productie (1) volgens de hoofdactiviteit van de vestiging (voorlopige cijfers in 1 000 €) - vervolg

NACE					
Code	Activiteit	2001	2002	2003	2004
17.5	- Vervaardiging van overige textielproducten	2 548 506	2 536 582	2 395 881	2 417 737
17.6	- Vervaardiging van gebreide en gehaakte stoffen	84 459	87 690	80 679	71 272
17.7	- Vervaardiging van gebreide en gehaakte artikelen	89 160	81 463	60 529	44 665
18	<b>Vervaardiging van kleding en bontnijverheid</b>	<b>500 290</b>	<b>480 616</b>	<b>444 306</b>	<b>429 435</b>
19	<b>Leernijverheid en vervaardiging van schoeisel</b>	<b>156 938</b>	<b>152 094</b>	<b>125 879</b>	<b>120 138</b>
19.A	- Looien, bereiden en vervaardiging van lederen artikelen, behalve schoeisel (19.A = 19.1 + 19.2)	129 746	126 544	103 621	97 224
19.3	- Vervaardiging van schoeisel	27 192	25 550	22 258	22 914
20	<b>Houtindustrie en vervaardiging van artikelen van hout en van kurk, exclusief meubelen; vervaardiging van</b>	<b>2 199 270</b>	<b>2 329 599</b>	<b>2 260 678</b>	<b>2 391 606</b>
20.1	- Zagen en schaven van hout, impregneren van hout	299 311	349 844	356 476	371 575
20.2	- Vervaardiging van panelen en platen van hout	1 152 054	1 241 736	1 151 668	1 237 773
20.3	- Vervaardiging van schrijn- en timmerwerk	483 945	489 229	483 571	508 825
20.4	- Vervaardiging van houten emballage	209 669	202 028	221 193	224 581
20.5	- Vervaardiging van overige artikelen van hout, van kurk en riet en van vlechtwerk	54 290	46 763	47 769	48 851
21	<b>Vervaardiging van pulp, papier en papierwaren</b>	<b>3 749 359</b>	<b>3 822 987</b>	<b>3 750 257</b>	<b>3 857 627</b>
21.1	- Vervaardiging van papierpulp, papier en karton	1 746 312	1 753 481	1 684 796	1 788 260
21.2	- Vervaardiging van artikelen van papier en karton	2 003 047	2 069 507	2 065 461	2 069 367
22	<b>Uitgeverijen, drukkerijen en reproductie van opgenomen media</b>	<b>4 809 861</b>	<b>4 565 268</b>	<b>4 601 349</b>	<b>4 463 752</b>
22.A	- Uitgeverijen en reproductie van opgenomen media (22.A = 22.1 + 22.3)	2 149 854	2 045 158	2 137 830	2 130 913
22.2	- Drukkerijen en diensten in verband met drukkerijen	2 660 007	2 520 109	2 463 519	2 332 840
24	<b>Vervaardiging van chemische producten</b>	<b>26 104 023</b>	<b>24 929 978</b>	<b>26 169 025</b>	<b>29 702 649</b>
24.1	- Vervaardiging van chemische basisproducten	15 218 389	14 955 428	15 999 272	18 919 645

(1) Leveringen m.i.v. de industriële behandelingen en diensten en aan het buitenland geleverd maakloonwerk.

# PRODCOM - Leveringen per activiteit

## Waarde van de industriële productie (1) volgens de hoofdactiviteit van de vestiging (voorlopige cijfers in 1 000 €) - vervolg

NACE		2001	2002	2003	2004
Code	Activiteit				
24.2	- Vervaardiging van verdelgingsmiddelen en van andere chemische producten voor de landbouw	816 075	784 182	707 497	754 924
24.3	- Vervaardiging van verf, vernis e.d., drukinkt en mastiek	920 583	935 018	902 018	902 841
24.4	- Vervaardiging van farmaceutische en van chemische en botanische producten voor medicinaal gebruik	4 642 263	3 814 427	4 244 574	4 812 305
24.5	- Vervaardiging van zeep, wasmiddelen, poets- en reinigingsmiddelen, parfums en cosmetische artikelen	1 318 232	1 206 959	1 174 859	1 254 069
24.6	- Vervaardiging van overige chemische producten	2 682 152	2 733 711	2 656 205	2 552 193
24.7	- Vervaardiging van synthetische en kunstmatige vezels	506 330	500 254	484 599	506 671
25	<b>Vervaardiging van producten van rubber en kunststof</b>	<b>4 951 130</b>	<b>4 825 546</b>	<b>4 695 874</b>	<b>4 923 034</b>
25.1	- Vervaardiging van producten van rubber	566 057	505 553	463 420	466 191
25.2	- Vervaardiging van producten van kunststof	4 385 073	4 319 994	4 232 454	4 456 843
26	<b>Vervaardiging van overige niet-metaalhoudende minerale producten</b>	<b>5 163 447</b>	<b>5 121 440</b>	<b>5 112 084</b>	<b>5 245 106</b>
26.1	- Vervaardiging van glas en glaswerk	1 751 125	1 750 938	1 719 235	1 704 282
26.A	- Vervaardiging van keramische tegels, plavuizen, behalve dakpannen en bakstenen (26.A = 26.2 + 26.3)	160 681	145 050	151 114	147 509
26.4	- Vervaardiging van dakpannen, bakstenen, tegels en overige producten voor de bouw van gebakken klei	281 777	274 969	283 610	324 664
26.5	- Vervaardiging van cement, kalk en gips	730 650	719 476	677 609	680 717
26.6	- Vervaardiging van artikelen van beton, gips en cement	1 694 851	1 702 880	1 747 069	1 844 786
26.7	- Houwen, bewerken en afwerken van bouw- en siersteen	231 474	208 978	217 459	227 153
26.8	- Vervaardiging van overige niet-metaalhoudende minerale producten	312 888	319 149	315 988	315 994
2C	<b>Metallurgie (2C= 27 m.u.v. EGK)</b>	<b>5 187 338</b>	<b>4 795 367</b>		
27	<b>Vervaardiging van metalen in primaire vorm</b>			<b>10 926 166</b>	<b>13 283 573</b>
27.1	- Vervaardiging van ijzer en staal en van ferrolegeringen			6 496 343	7 994 331
27.2	- Vervaardiging van buizen	162 139	163 843	160 516	192 906

(1) Leveringen m.i.v. de industriële behandelingen en diensten en aan het buitenland geleverd maakloonwerk.

PRODCOM - Leveringen per activiteit

**Waarde van de industriële productie (1) volgens de hoofdactiviteit van de vestiging (voorlopige cijfers in 1 000 €) - vervolg**

NACE		2001	2002	2003	2004
Code	Activiteit				
27.3	- Eerste verwerking van staal en productie van niet-EGKS-ferrolegeringen	1 200 273	1 175 790		
27.3	- Overige eerste verwerking van ijzer en staal			919 605	1 142 892
27.4	- Productie van non-ferrometalen	3 539 346	3 176 534	3 088 223	3 680 747
27.5	- Gieten van metalen	285 579	279 200	261 479	272 698
<b>28</b>	<b>Vervaardiging van producten van metaal</b>	<b>7 302 628</b>	<b>7 117 202</b>	<b>7 133 131</b>	<b>7 507 986</b>
28.1	- Vervaardiging van metalen constructiewerken voor de bouw	2 609 469	2 403 045	2 431 434	2 482 849
28.2	- Vervaardiging van tanks, reservoirs en bergingsmiddelen, van metaal; vervaardiging van radiatoren en ketels	793 871	853 123	902 117	882 589
28.3	- Vervaardiging van stoomketels	512 603	469 517	444 035	486 140
28.4	- Smeden, persen, stampen en profielwalsen van metaal; poedermetallurgie	204 834	214 373	226 205	297 044
28.5	- Oppervlaktebehandeling en bekleding van metaal; algemene metaalbewerking	1 255 354	1 281 861	1 304 500	1 384 286
28.6	- Vervaardiging van scharen, messen, bestekken, gereedschap en ijzerwaren	438 386	442 854	417 788	406 990
28.7	- Vervaardiging van overige producten van metaal	1 488 110	1 452 430	1 407 052	1 568 088
<b>29</b>	<b>Vervaardiging van machines, apparaten en werktuigen, n.e.g.</b>	<b>7 693 501</b>	<b>7 363 873</b>	<b>7 272 738</b>	<b>7 465 449</b>
29.1	- Vervaardiging van machines voor de productie en toepassing van mechanische energie, exclusief motoren voor	1 636 312	1 595 832	1 626 938	1 792 185
29.2	- Vervaardiging van overige machines voor algemeen gebruik	2 214 907	2 225 453	2 198 619	2 353 519
29.3	- Vervaardiging van machines voor de landbouw en de bosbouw	559 552	649 098	585 865	508 532
29.4	- Vervaardiging van gereedschapswerktuigen	276 904	280 424	269 859	263 541
29.5	- Vervaardiging van overige machines voor specifieke doeleinden	2 470 790	2 034 637	2 070 437	2 033 688
29.6	- Vervaardiging van wapens en munitie	303 424	357 915	275 473	250 942
29.7	- Vervaardiging van huishoudapparaten	231 612	220 514	245 547	263 042
<b>30</b>	<b>Vervaardiging van kantoorcomputers en computers</b>	<b>501 042</b>	<b>438 673</b>	<b>340 857</b>	<b>297 044</b>

(1) Leveringen m.i.v. de industriële behandelingen en diensten en aan het buitenland geleverd maakloonwerk.

# PRODCOM - Leveringen per activiteit

## Waarde van de industriële productie (1) volgens de hoofdactiviteit van de vestiging (voorlopige cijfers in 1 000 €) - vervolg

NACE		2001	2002	2003	2004
Code	Activiteit				
<b>31</b>	<b>Vervaardiging van elektrische machines en apparaten</b>	<b>4 309 419</b>	<b>4 055 380</b>	<b>3 847 805</b>	<b>4 037 895</b>
31.1	- Vervaardiging van elektromotoren en van elektrische generatoren en transformatoren	709 685	646 170	558 217	629 775
31.2	- Vervaardiging van schakel- en verdeelinrichtingen	953 123	829 759	820 808	919 412
31.3	- Vervaardiging van geïsoleerde kabels en draad	479 844	434 022	428 943	462 500
31.4	- Vervaardiging van accumulatoren en elektrische batterijen	361 238	338 671	245 887	239 293
31.5	- Vervaardiging van elektrische lampen en verlichtingsapparaten	684 021	620 020	586 653	616 999
31.6	- Vervaardiging van overige elektrische benodigdheden	1 121 507	1 186 738	1 207 297	1 169 916
<b>32</b>	<b>Vervaardiging van audio-, video- en telecommunicatieapparatuur</b>	<b>3 226 015</b>	<b>2 432 591</b>	<b>2 532 619</b>	<b>2 452 370</b>
32.1	- Vervaardiging van elektronische onderdelen	726 743	509 904	488 320	541 742
32.2	- Vervaardiging van zendapparatuur voor televisie en radio en van apparatuur voor lijntelefonie en lijntelegrafie				940 097
32.3	- Vervaardiging van audio- en videoapparatuur				970 531
32.A	- Vervaardiging van audio-, video- en telecommunicatieapparatuur (32.A = 32.2 + 32.3)	2 499 273	1 922 687	2 044 299	
<b>33</b>	<b>Vervaardiging van medische apparatuur en instrumenten, van precisie- en optische instrumenten en van uurwerken</b>	<b>873 713</b>	<b>886 154</b>	<b>886 973</b>	<b>899 124</b>
33.1	- Vervaardiging van medische apparatuur en instrumenten en van orthopedische artikelen	191 565	206 979	215 075	219 014
33.2	- Vervaardiging van meet-, regel-, navigatie- en controleapparatuur	543 625	529 589	522 639	483 651
33.3	- Vervaardiging van apparaten voor de bewaking van industriële processen	70 643	87 639	87 719	124 895
33.4	- Vervaardiging van optische instrumenten en van foto- en filmapparatuur	57 262	49 721	56 000	65 126
33.5	- Vervaardiging van uurwerken	10 618	12 226	5 540	6 439
<b>34</b>	<b>Vervaardiging en assemblage van auto's, aanhangwagens en opleggers</b>	<b>16 912 980</b>	<b>16 080 392</b>	<b>14 939 608</b>	<b>16 401 664</b>
34.1	- Vervaardiging en assemblage van auto's	13 419 933	12 430 777	11 142 655	11 668 779
34.2	- Vervaardiging van carrosserieën; vervaardiging van aanhangwagens, caravans en opleggers	1 143 736	1 135 345	1 217 065	1 342 584

(1) Leveringen m.i.v. de industriële behandelingen en diensten en aan het buitenland geleverd maakloonwerk.

## PRODCOM - Leveringen per activiteit

### Waarde van de industriële productie (1) volgens de hoofdactiviteit van de vestiging (voorlopige cijfers in 1 000 €) - vervolg en einde

NACE		2001	2002	2003	2004
Code	Activiteit				
34.3	- Vervaardiging van onderdelen en accessoires voor motorvoertuigen en motoren daarvan	2 349 310	2 514 270	2 579 888	3 390 301
35	<b>Vervaardiging van overige transportmiddelen</b>	<b>1 653 968</b>	<b>1 611 679</b>	<b>1 242 968</b>	<b>1 403 172</b>
35.1	- Scheepsbouw en -reparatie		100 278	134 611	135 326
35.3	- Vervaardiging van lucht- en ruimtevaartuigen	1 176 277			
35.4	- Vervaardiging van motorrijwielen en rijwielen	82 374	70 283	64 576	71 546
35.B	- Verv. van overige transportmiddelen n.e.g., m.i.v. scheepsbouw en rollend materieel (35.B = 35.1 + 35.2 + 35.5)	395 317			
35.F	- Verv. van overige transportmiddelen n.e.g., m.i.v. luchtvaartuigen, rollend materieel (35.F = 35.2 + 35.3 + 35.5)		1 441 117		
35.I	- Vervaardiging van lucht-en ruimtevaartuigen en rollend materieel (35.F = 35.2 + 35.3)			1 043 780	1 196 300
36	<b>Vervaardiging van meubelen; overige industrie</b>	<b>3 204 072</b>	<b>2 991 842</b>	<b>2 646 764</b>	<b>2 573 020</b>
36.1	- Vervaardiging van meubelen	2 510 889	2 335 578	2 050 895	2 035 607
36.2	- Bewerking van edelstenen en vervaardiging van juwelen en dergelijke artikelen	470 895	439 339	366 659	330 057
36.3	- Vervaardiging van muziekinstrumenten	1 939	2 063	1 742	
36.4	- Vervaardiging van sportartikelen	9 904	10 028	10 304	14 218
36.5	- Vervaardiging van spellen en speelgoed	95 394	86 554	98 645	83 781
36.6	- Diverse industrie, n.e.g.	115 052	118 280	118 519	
36.A	- Overige industrie, m.i.v. de vervaardiging van muziekinstrumenten (36.A = 36.3 + 36.6)	116 990	120 343	120 261	109 356
	<b>Totaal</b>	<b>123 558 215</b>	<b>118 977 346</b>	<b>123 485 974</b>	<b>132 942 172</b>

(1) Leveringen m.i.v. de industriële behandelingen en diensten en aan het buitenland geleverd maakloonwerk.

# PRODCOM - Tewerkstelling, uren en lonen

## Tewerkstelling, uren en lonen volgens de hoofdactiviteit van de vestiging (voorlopige cijfers)

NACE			2001	2002	2003	2004
Code	Omschrijving					
14	<b>Overige winning van delfstoffen</b>	<b>Aantal arbeiders</b>	<b>2 847</b>	<b>2 694</b>	<b>2 381</b>	<b>2 502</b>
		<b>Aantal bedienden</b>	<b>743</b>	<b>859</b>	<b>784</b>	<b>810</b>
		<b>Totaal</b>	<b>3 590</b>	<b>3 554</b>	<b>3 165</b>	<b>3 312</b>
		<b>Aantal uren (1)</b>	<b>452 907</b>	<b>454 456</b>	<b>402 609</b>	<b>425 093</b>
		<b>Trimestriële lonen (2)</b>	<b>95 220</b>	<b>101 116</b>	<b>92 866</b>	<b>99 545</b>
14.1	- Winning van steen	Aantal arbeiders	1 345	1 217	1 160	1 177
		Aantal bedienden	284	290	305	304
		Totaal	1 629	1 508	1 465	1 482
		Aantal uren (1)	202 168	192 657	185 957	191 923
		Trimestriële lonen (2)	43 902	43 273	45 109	46 096
14.2	- Winning van zand en klei	Aantal arbeiders	1 394	1 325	1 105	1 094
		Aantal bedienden	348	359	363	353
		Totaal	1 742	1 684	1 469	1 447
		Aantal uren (1)	223 631	215 762	188 206	185 276
		Trimestriële lonen (2)	45 839	45 555	41 239	40 704
14.A	- Overige winning van delfstoffen n.e.g. (14.A = 14.3 + 14.5)	Aantal arbeiders	107			
		Aantal bedienden	111			
		Totaal	218			
		Aantal uren (1)	27 107			
		Trimestriële lonen (2)	5 479			
14.B	- Overige winning van delfstoffen n.e.g. (14.B = 14.3 + 14.4 + 14.5)	Aantal arbeiders		151	114	230
		Aantal bedienden		209	116	153
		Totaal		361	231	383
		Aantal uren (1)		46 036	28 445	47 894
		Trimestriële lonen (2)		12 288	6 519	12 745
1C	<b>Vervaardiging van voedingsmiddelen en dranken (1C=15 m.u.v. slachterijen en melkerijen)</b>	<b>Aantal arbeiders</b>	<b>47 306</b>	<b>47 240</b>	<b>47 197</b>	<b>46 468</b>
		<b>Aantal bedienden</b>	<b>18 968</b>	<b>19 079</b>	<b>18 992</b>	<b>18 970</b>
		<b>Totaal</b>	<b>66 274</b>	<b>66 319</b>	<b>66 189</b>	<b>65 438</b>
		<b>Aantal uren (1)</b>	<b>8 176 248</b>	<b>8 173 415</b>	<b>8 053 648</b>	<b>8 008 190</b>
		<b>Trimestriële lonen (2)</b>	<b>1 609 024</b>	<b>1 675 902</b>	<b>1 685 313</b>	<b>1 735 304</b>
15.B	- Productie en verwerking van vlees en vleesproducten (15B= 15.1 m.u.v. slachterijen)	Aantal arbeiders	10 408	10 457	10 329	10 075
		Aantal bedienden	2 093	1 942	1 861	1 857
		Totaal	12 501	12 399	12 190	11 932
		Aantal uren (1)	1 533 411	1 521 007	1 476 818	1 474 411
		Trimestriële lonen (2)	255 446	267 909	260 592	271 337
15.2	- Verwerking en conservering van vis en vervaardiging van visproducten	Aantal arbeiders	1 039	1 014	1 067	994
		Aantal bedienden	408	416	442	414
		Totaal	1 448	1 431	1 509	1 409
		Aantal uren (1)	180 811	179 355	189 173	177 318
		Trimestriële lonen (2)	30 184	32 052	34 455	32 943
15.3	- Verwerking en conservering van groenten en fruit	Aantal arbeiders	5 170	5 281	5 317	5 315
		Aantal bedienden	1 446	1 442	1 336	1 407
		Totaal	6 616	6 723	6 653	6 723
		Aantal uren (1)	828 624	832 726	817 712	830 834
		Trimestriële lonen (2)	150 160	157 661	152 372	161 728
15.4	- Vervaardiging van plantaardige en dierlijke oliën en vetten	Aantal arbeiders	763	727	703	674
		Aantal bedienden	571	577	584	586
		Totaal	1 335	1 304	1 288	1 261
		Aantal uren (1)	162 523	158 593	159 030	161 716
		Trimestriële lonen (2)	46 599	46 097	46 220	47 434
15.C	- Consumptie-ijs (15.C = 15.52)	Aantal arbeiders	1 216	1 238	1 210	1 192
		Aantal bedienden	249	256	252	219
		Totaal	1 465	1 495	1 462	1 411
		Aantal uren (1)	165 446	165 690	168 917	164 321
		Trimestriële lonen (2)	30 141	31 334	32 224	32 047
15.6	- Vervaardiging van maalderijproducten, zetmeel en zetmeelproducten	Aantal arbeiders	1 814	1 924	1 956	1 972
		Aantal bedienden	1 450	1 563	1 551	1 572
		Totaal	3 264	3 487	3 508	3 545
		Aantal uren (1)	442 574	461 505	460 494	471 585
		Trimestriële lonen (2)	106 691	120 026	121 433	124 738

(1) Uren gepresteerd door de werknemers (bedienden en arbeiders).

(2) Brutolonen en -weden van de werknemers tewerkgesteld in de industriële afdelingen (in 1 000 €).



**Tewerkstelling, uren en lonen volgens de hoofdactiviteit van de vestiging (voorlopige cijfers) - vervolg**

NACE			2001	2002	2003	2004
Code	Omschrijving					
15.7	- Vervaardiging van diervoeders	Aantal arbeiders	1 624	1 591	1 543	1 490
		Aantal bedienden	1 391	1 402	1 403	1 356
		Totaal	3 015	2 993	2 947	2 847
		Aantal uren (1)	400 208	395 980	392 653	379 600
		Trimestriële lonen (2)	82 278	86 184	85 605	84 773
15.8	- Vervaardiging van overige voedingsmiddelen	Aantal arbeiders	19 887	19 767	19 808	19 419
		Aantal bedienden	7 839	7 913	7 978	7 980
		Totaal	27 726	27 680	27 787	27 400
		Aantal uren (1)	3 302 954	3 312 503	3 290 634	3 201 920
		Trimestriële lonen (2)	629 065	647 998	665 506	669 681
15.9	- Vervaardiging van dranken	Aantal arbeiders	5 382	5 237	5 261	5 333
		Aantal bedienden	3 517	3 564	3 581	3 575
		Totaal	8 900	8 802	8 842	8 908
		Aantal uren (1)	1 159 695	1 146 052	1 098 212	1 146 483
		Trimestriële lonen (2)	278 459	286 640	286 906	310 623
16	<b>Vervaardiging van tabaksproducten</b>	<b>Aantal arbeiders</b>	<b>1 776</b>	<b>1 533</b>	<b>1 411</b>	<b>1 317</b>
		<b>Aantal bedienden</b>	<b>715</b>	<b>455</b>	<b>446</b>	<b>432</b>
		<b>Totaal</b>	<b>2 491</b>	<b>1 988</b>	<b>1 858</b>	<b>1 749</b>
		<b>Aantal uren (1)</b>	<b>302 934</b>	<b>228 253</b>	<b>212 477</b>	<b>200 559</b>
		<b>Trimestriële lonen (2)</b>	<b>64 781</b>	<b>46 705</b>	<b>45 143</b>	<b>43 277</b>
17	<b>Vervaardiging van textiel</b>	<b>Aantal arbeiders</b>	<b>30 662</b>	<b>29 249</b>	<b>27 505</b>	<b>26 270</b>
		<b>Aantal bedienden</b>	<b>5 970</b>	<b>5 714</b>	<b>5 542</b>	<b>5 351</b>
		<b>Totaal</b>	<b>36 633</b>	<b>34 964</b>	<b>33 048</b>	<b>31 622</b>
		<b>Aantal uren (1)</b>	<b>4 387 446</b>	<b>4 084 830</b>	<b>3 806 295</b>	<b>3 682 431</b>
		<b>Trimestriële lonen (2)</b>	<b>692 525</b>	<b>689 441</b>	<b>645 702</b>	<b>649 808</b>
17.1	- Bewerken en spinnen van textielvezels	Aantal arbeiders	3 695	3 211	2 823	2 643
		Aantal bedienden	362	305	276	266
		Totaal	4 057	3 516	3 100	2 910
		Aantal uren (1)	430 309	358 473	312 352	307 548
		Trimestriële lonen (2)	67 579	58 427	51 157	50 522
17.2	- Weven van textiel	Aantal arbeiders	7 632	7 300	6 809	6 416
		Aantal bedienden	1 648	1 595	1 469	1 400
		Totaal	9 280	8 896	8 279	7 817
		Aantal uren (1)	1 120 611	1 062 208	952 618	886 959
		Trimestriële lonen (2)	185 236	185 391	170 068	163 330
17.3	- Textielveredeling	Aantal arbeiders	2 607	2 324	1 983	1 797
		Aantal bedienden	538	468	429	403
		Totaal	3 145	2 792	2 412	2 200
		Aantal uren (1)	373 336	326 857	277 635	254 432
		Trimestriële lonen (2)	57 598	54 185	46 730	44 095
17.4	- Vervaardiging van geconfectioneerde artikelen van textiel, exclusief kleding	Aantal arbeiders	3 467	3 378	3 254	3 377
		Aantal bedienden	718	714	739	722
		Totaal	4 185	4 093	3 993	4 099
		Aantal uren (1)	493 425	463 874	459 556	472 526
		Trimestriële lonen (2)	69 662	69 760	68 816	75 059
17.5	- Vervaardiging van overige textielproducten	Aantal arbeiders	11 249	11 123	10 959	10 686
		Aantal bedienden	2 431	2 370	2 377	2 348
		Totaal	13 680	13 494	13 337	13 034
		Aantal uren (1)	1 709 627	1 635 524	1 600 933	1 601 472
		Trimestriële lonen (2)	278 047	288 321	280 355	292 659
17.6	- Vervaardiging van gebreide en gehaakte stoffen	Aantal arbeiders	558	554	529	477
		Aantal bedienden	106	100	104	108
		Totaal	664	655	633	586
		Aantal uren (1)	79 348	78 157	74 637	69 126
		Trimestriële lonen (2)	12 677	12 979	12 072	11 896
17.7	- Vervaardiging van gebreide en gehaakte artikelen	Aantal arbeiders	1 453	1 357	1 145	870
		Aantal bedienden	166	159	145	101
		Totaal	1 619	1 516	1 291	971
		Aantal uren (1)	180 788	159 735	128 560	90 365
		Trimestriële lonen (2)	21 726	20 378	16 503	12 247

(1) Uren gepresteerd door de werknemers (bedienden en arbeiders).

(2) Brutolonen en -weden van de werknemers tewerkgesteld in de industriële afdelingen (in 1 000 €).

# PRODCOM - Tewerkstelling, uren en lonen

## Tewerkstelling, uren en lonen volgens de hoofdactiviteit van de vestiging (voorlopige cijfers) - vervolg

NACE			2001	2002	2003	2004
Code	Omschrijving					
18	<b>Vervaardiging van kleding en bontnijverheid</b>	<b>Aantal arbeiders</b>	<b>6 017</b>	<b>5 431</b>	<b>4 908</b>	<b>4 410</b>
		<b>Aantal bedienden</b>	<b>1 651</b>	<b>1 682</b>	<b>1 712</b>	<b>1 694</b>
		<b>Totaal</b>	<b>7 668</b>	<b>7 114</b>	<b>6 621</b>	<b>6 104</b>
		<b>Aantal uren (1)</b>	<b>824 456</b>	<b>750 036</b>	<b>699 906</b>	<b>651 298</b>
		<b>Trimestriële lonen (2)</b>	<b>119 510</b>	<b>118 512</b>	<b>117 252</b>	<b>113 607</b>
18.1	- Vervaardiging van kleding van leer	Aantal arbeiders	# #			
		Aantal bedienden	# #			
		Totaal	86			
		Aantal uren (1)	10 486			
		Trimestriële lonen (2)	1 358			
18.2	- Vervaardiging van overige kleding en toebehoren	Aantal arbeiders	5 919	5 291	4 642	4 159
		Aantal bedienden	1 602	1 624	1 639	1 626
		Totaal	7 521	6 915	6 282	5 785
		Aantal uren (1)	807 910	728 869	663 769	618 373
		Trimestriële lonen (2)	117 162	115 148	111 577	108 255
18.3	- Bontnijverheid	Aantal arbeiders	# #			
		Aantal bedienden	# #			
		Totaal	59			
		Aantal uren (1)	6 060			
		Trimestriële lonen (2)	989			
19	<b>Leernijverheid en vervaardiging van schoeisel</b>	<b>Aantal arbeiders</b>	<b>1 510</b>	<b>1 309</b>	<b>1 178</b>	<b>1 101</b>
		<b>Aantal bedienden</b>	<b>378</b>	<b>372</b>	<b>368</b>	<b>365</b>
		<b>Totaal</b>	<b>1 889</b>	<b>1 682</b>	<b>1 546</b>	<b>1 466</b>
		<b>Aantal uren (1)</b>	<b>213 564</b>	<b>194 347</b>	<b>172 769</b>	<b>172 919</b>
		<b>Trimestriële lonen (2)</b>	<b>38 043</b>	<b>37 170</b>	<b>33 611</b>	<b>33 976</b>
19.A	- Looien, bereiden en vervaardiging van lederen artikelen, behalve schoeisel (19.A = 19.1 + 19.2)	Aantal arbeiders	# #	# #	# #	# #
		Aantal bedienden	# #	# #	# #	# #
		Totaal	1 550	1 400	1 295	1 229
		Aantal uren (1)	178 129	164 163	147 466	147 937
		Trimestriële lonen (2)	32 909	32 503	29 593	29 975
19.3	- Vervaardiging van schoeisel	Aantal arbeiders	# #	# #	# #	# #
		Aantal bedienden	# #	# #	# #	# #
		Totaal	339	282	250	237
		Aantal uren (1)	35 434	30 184	25 302	24 981
		Trimestriële lonen (2)	5 134	4 667	4 018	4 001
20	<b>Houtindustrie en vervaardiging van artikelen van hout en van kurk, exclusief meubelen; vervaardiging van</b>	<b>Aantal arbeiders</b>	<b>8 699</b>	<b>8 603</b>	<b>8 285</b>	<b>8 141</b>
		<b>Aantal bedienden</b>	<b>2 009</b>	<b>2 089</b>	<b>2 038</b>	<b>2 031</b>
		<b>Totaal</b>	<b>10 709</b>	<b>10 693</b>	<b>10 324</b>	<b>10 172</b>
		<b>Aantal uren (1)</b>	<b>1 362 403</b>	<b>1 357 518</b>	<b>1 333 138</b>	<b>1 346 342</b>
		<b>Trimestriële lonen (2)</b>	<b>220 235</b>	<b>230 339</b>	<b>224 537</b>	<b>229 192</b>
20.1	- Zagen en schaven van hout, impregneren van hout	Aantal arbeiders	1 271	1 326	1 325	1 177
		Aantal bedienden	281	291	263	250
		Totaal	1 553	1 617	1 589	1 428
		Aantal uren (1)	198 194	205 893	200 967	182 229
		Trimestriële lonen (2)	28 228	30 415	29 975	27 787
20.2	- Vervaardiging van panelen en platen van hout	Aantal arbeiders	3 018	2 962	2 849	2 938
		Aantal bedienden	606	653	686	712
		Totaal	3 625	3 615	3 536	3 651
		Aantal uren (1)	470 332	472 476	485 863	510 064
		Trimestriële lonen (2)	84 520	90 796	89 720	94 358
20.3	- Vervaardiging van schrijn- en timmerwerk	Aantal arbeiders	3 138	3 147	2 903	2 822
		Aantal bedienden	731	793	729	725
		Totaal	3 870	3 940	3 632	3 547
		Aantal uren (1)	486 628	491 350	450 854	457 773
		Trimestriële lonen (2)	75 400	79 871	73 400	75 391
20.4	- Vervaardiging van houten emballage	Aantal arbeiders	771	749	786	769
		Aantal bedienden	147	122	137	128
		Totaal	919	872	923	898
		Aantal uren (1)	116 611	108 336	116 893	115 291
		Trimestriële lonen (2)	18 666	17 174	18 857	18 825

(1) Uren gepresteerd door de werknemers (bedienden en arbeiders).

(2) Brutolonen en -weden van de werknemers tewerkgesteld in de industriële afdelingen (in 1 000 €).

**Tewerkstelling, uren en lonen volgens de hoofdactiviteit van de vestiging (voorlopige cijfers) - vervolg**

NACE			2001	2002	2003	2004
Code	Omschrijving					
20.5	- Vervaardiging van overige artikelen van hout, van kurk en riet en van vlechtwerk	Aantal arbeiders	498	418	420	434
		Aantal bedienden	243	228	222	213
		Totaal	741	646	642	647
		Aantal uren (1)	90 637	79 460	78 559	80 983
		Trimestriële lonen (2)	13 419	12 083	12 585	12 831
21	<b>Vervaardiging van pulp, papier en papierwaren</b>	<b>Aantal arbeiders</b>	<b>12 117</b>	<b>11 812</b>	<b>11 476</b>	<b>11 092</b>
		<b>Aantal bedienden</b>	<b>3 858</b>	<b>3 885</b>	<b>3 843</b>	<b>3 671</b>
		<b>Totaal</b>	<b>15 975</b>	<b>15 697</b>	<b>15 320</b>	<b>14 763</b>
		<b>Aantal uren (1)</b>	<b>2 027 879</b>	<b>1 985 827</b>	<b>1 923 293</b>	<b>1 864 367</b>
		<b>Trimestriële lonen (2)</b>	<b>448 497</b>	<b>459 993</b>	<b>451 124</b>	<b>446 320</b>
21.1	- Vervaardiging van papierpulp, papier en karton	Aantal arbeiders	3 779	3 582	3 411	3 223
		Aantal bedienden	1 463	1 456	1 423	1 316
		Totaal	5 243	5 039	4 835	4 540
		Aantal uren (1)	653 543	633 165	602 336	572 500
		Trimestriële lonen (2)	177 272	176 926	170 692	167 720
21.2	- Vervaardiging van artikelen van papier en karton	Aantal arbeiders	8 337	8 229	8 065	7 868
		Aantal bedienden	2 394	2 428	2 419	2 354
		Totaal	10 732	10 658	10 484	10 223
		Aantal uren (1)	1 374 335	1 352 661	1 320 956	1 291 866
		Trimestriële lonen (2)	271 224	283 067	280 432	278 600
22	<b>Uitgeverijen, drukkerijen en reproductie van opgenomen media</b>	<b>Aantal arbeiders</b>	<b>13 320</b>	<b>12 294</b>	<b>11 478</b>	<b>10 970</b>
		<b>Aantal bedienden</b>	<b>15 405</b>	<b>14 801</b>	<b>14 412</b>	<b>13 610</b>
		<b>Totaal</b>	<b>28 725</b>	<b>27 095</b>	<b>25 891</b>	<b>24 580</b>
		<b>Aantal uren (1)</b>	<b>3 676 202</b>	<b>3 447 917</b>	<b>3 305 647</b>	<b>3 177 276</b>
		<b>Trimestriële lonen (2)</b>	<b>866 310</b>	<b>846 799</b>	<b>819 905</b>	<b>808 834</b>
22.A	- Uitgeverijen en reproductie van opgenomen media (22.A = 22.1 + 22.3)	Aantal arbeiders	1 308	1 181	1 551	1 426
		Aantal bedienden	10 017	9 365	9 212	8 972
		Totaal	11 325	10 547	10 763	10 398
		Aantal uren (1)	1 515 443	1 396 638	1 407 699	1 381 253
		Trimestriële lonen (2)	399 470	391 535	390 922	396 570
22.2	- Drukkerijen en diensten in verband met drukkerijen	Aantal arbeiders	12 011	11 112	9 927	9 543
		Aantal bedienden	5 387	5 435	5 200	4 637
		Totaal	17 399	16 548	15 127	14 181
		Aantal uren (1)	2 160 758	2 051 278	1 897 947	1 796 022
		Trimestriële lonen (2)	466 840	455 263	428 983	412 264
24	<b>Vervaardiging van chemische producten</b>	<b>Aantal arbeiders</b>	<b>31 668</b>	<b>29 969</b>	<b>28 923</b>	<b>28 645</b>
		<b>Aantal bedienden</b>	<b>35 962</b>	<b>35 783</b>	<b>35 630</b>	<b>35 862</b>
		<b>Totaal</b>	<b>67 630</b>	<b>65 752</b>	<b>64 553</b>	<b>64 508</b>
		<b>Aantal uren (1)</b>	<b>8 772 528</b>	<b>8 474 284</b>	<b>8 295 275</b>	<b>8 191 230</b>
		<b>Trimestriële lonen (2)</b>	<b>2 633 087</b>	<b>2 648 892</b>	<b>2 690 147</b>	<b>2 767 327</b>
24.1	- Vervaardiging van chemische basisproducten	Aantal arbeiders	14 289	13 646	13 309	12 846
		Aantal bedienden	14 600	14 173	14 326	14 703
		Totaal	28 890	27 820	27 635	27 550
		Aantal uren (1)	3 731 742	3 549 866	3 525 611	3 500 156
		Trimestriële lonen (2)	1 205 934	1 195 932	1 216 598	1 257 218
24.2	- Vervaardiging van verdelgingsmiddelen en van andere chemische producten voor de landbouw	Aantal arbeiders	680	594	572	553
		Aantal bedienden	810	749	722	730
		Totaal	1 490	1 343	1 294	1 283
		Aantal uren (1)	211 959	183 815	169 583	167 102
		Trimestriële lonen (2)	59 814	53 613	54 056	55 508
24.3	- Vervaardiging van verf, vernis e.d., drukinkt en mastiek	Aantal arbeiders	1 589	1 507	1 402	1 291
		Aantal bedienden	1 969	2 133	2 024	2 025
		Totaal	3 558	3 641	3 426	3 317
		Aantal uren (1)	530 802	532 036	490 854	461 134
		Trimestriële lonen (2)	123 014	127 767	128 545	133 121
24.4	- Vervaardiging van farmaceutische en van chemische en botanische producten voor medicinaal gebruik	Aantal arbeiders	5 031	4 760	4 910	5 422
		Aantal bedienden	10 310	10 716	11 036	11 230
		Totaal	15 342	15 476	15 947	16 652
		Aantal uren (1)	2 009 675	2 015 565	2 090 823	2 107 724
		Trimestriële lonen (2)	618 114	645 548	691 362	736 495

(1) Uren gepresteerd door de werknemers (bedienden en arbeiders).

(2) Brutolonen en -weden van de werknemers tewerkgesteld in de industriële afdelingen (in 1 000 €).

# PRODCOM - Tewerkstelling, uren en lonen

## Tewerkstelling, uren en lonen volgens de hoofdactiviteit van de vestiging (voorlopige cijfers) - vervolg

NACE			2001	2002	2003	2004
Code	Omschrijving					
24.5	- Vervaardiging van zeep, wasmiddelen, poets- en reinigingsmiddelen, parfums en cosmetische artikelen	Aantal arbeiders	3 335	2 963	2 841	2 830
		Aantal bedienden	1 974	1 718	1 558	1 585
		Totaal	5 309	4 682	4 399	4 415
		Aantal uren (1)	668 420	592 237	554 051	554 901
		Trimestriële lonen (2)	145 410	132 031	125 706	129 713
24.6	- Vervaardiging van overige chemische producten	Aantal arbeiders	4 714	4 560	3 998	3 920
		Aantal bedienden	5 782	5 792	5 468	5 118
		Totaal	10 497	10 352	9 467	9 039
		Aantal uren (1)	1 302 418	1 304 449	1 186 421	1 131 294
		Trimestriële lonen (2)	419 651	432 194	413 528	395 391
24.7	- Vervaardiging van synthetische en kunstmatige vezels	Aantal arbeiders	2 027	1 936	1 888	1 780
		Aantal bedienden	514	499	494	468
		Totaal	2 542	2 436	2 382	2 249
		Aantal uren (1)	317 509	296 314	277 930	268 916
		Trimestriële lonen (2)	61 149	61 807	60 352	59 881
25	<b>Vervaardiging van producten van rubber en kunststof</b>	<b>Aantal arbeiders</b>	<b>20 262</b>	<b>19 201</b>	<b>18 184</b>	<b>17 921</b>
		<b>Aantal bedienden</b>	<b>7 659</b>	<b>7 581</b>	<b>7 568</b>	<b>7 661</b>
		<b>Totaal</b>	<b>27 921</b>	<b>26 782</b>	<b>25 753</b>	<b>25 582</b>
		<b>Aantal uren (1)</b>	<b>3 543 018</b>	<b>3 394 147</b>	<b>3 267 167</b>	<b>3 286 757</b>
		<b>Trimestriële lonen (2)</b>	<b>745 224</b>	<b>742 941</b>	<b>722 353</b>	<b>747 010</b>
25.1	- Vervaardiging van producten van rubber	Aantal arbeiders	2 825	2 300	2 034	1 902
		Aantal bedienden	905	885	859	846
		Totaal	3 730	3 185	2 893	2 748
		Aantal uren (1)	462 180	394 742	361 610	343 041
		Trimestriële lonen (2)	108 293	96 919	84 820	84 580
25.2	- Vervaardiging van producten van kunststof	Aantal arbeiders	17 436	16 901	16 150	16 018
		Aantal bedienden	6 754	6 695	6 709	6 814
		Totaal	24 190	23 596	22 860	22 833
		Aantal uren (1)	3 080 837	2 999 404	2 905 556	2 943 715
		Trimestriële lonen (2)	636 931	646 022	637 532	662 430
26	<b>Vervaardiging van overige niet-metaalhoudende minerale producten</b>	<b>Aantal arbeiders</b>	<b>23 050</b>	<b>22 328</b>	<b>21 699</b>	<b>20 956</b>
		<b>Aantal bedienden</b>	<b>7 182</b>	<b>6 970</b>	<b>6 933</b>	<b>6 817</b>
		<b>Totaal</b>	<b>30 233</b>	<b>29 298</b>	<b>28 633</b>	<b>27 774</b>
		<b>Aantal uren (1)</b>	<b>3 843 446</b>	<b>3 720 899</b>	<b>3 623 045</b>	<b>3 599 418</b>
		<b>Trimestriële lonen (2)</b>	<b>796 145</b>	<b>801 552</b>	<b>801 760</b>	<b>803 354</b>
26.1	- Vervaardiging van glas en glaswerk	Aantal arbeiders	8 370	8 057	7 795	7 528
		Aantal bedienden	2 527	2 461	2 466	2 430
		Totaal	10 898	10 518	10 262	9 959
		Aantal uren (1)	1 351 603	1 318 329	1 284 152	1 282 640
		Trimestriële lonen (2)	284 942	294 205	298 837	297 105
26.A	- Vervaardiging van keramische tegels, plavuizen, behalve dakpannen en bakstenen (26.A = 26.2 + 26.3)	Aantal arbeiders	1 106	971	972	861
		Aantal bedienden	329	274	267	237
		Totaal	1 435	1 245	1 239	1 098
		Aantal uren (1)	180 564	155 858	154 639	138 634
		Trimestriële lonen (2)	37 793	32 808	33 012	30 709
26.4	- Vervaardiging van dakpannen, bakstenen, tegels en overige producten voor de bouw van gebakken klei	Aantal arbeiders	1 798	1 758	1 638	1 616
		Aantal bedienden	418	377	306	315
		Totaal	2 216	2 135	1 944	1 931
		Aantal uren (1)	294 321	279 406	254 520	258 684
		Trimestriële lonen (2)	55 032	54 112	49 141	52 057
26.5	- Vervaardiging van cement, kalk en gips	Aantal arbeiders	1 403	1 332	1 259	1 198
		Aantal bedienden	827	785	774	777
		Totaal	2 231	2 117	2 034	1 976
		Aantal uren (1)	291 133	280 743	266 867	260 643
		Trimestriële lonen (2)	85 766	84 481	83 493	83 764
26.6	- Vervaardiging van artikelen van beton, gips en cement	Aantal arbeiders	8 236	8 109	8 042	7 834
		Aantal bedienden	2 339	2 328	2 351	2 322
		Totaal	10 576	10 438	10 393	10 157
		Aantal uren (1)	1 353 370	1 323 743	1 314 808	1 317 294
		Trimestriële lonen (2)	264 475	267 181	270 332	272 629

(1) Uren gepresteerd door de werknemers (bedienden en arbeiders).

(2) Brutolonen en -weden van de werknemers tewerkgesteld in de industriële afdelingen (in 1 000 €).

PRODCOM - Tewerkstelling, uren en lonen

**Tewerkstelling, uren en lonen volgens de hoofdactiviteit van de vestiging (voorlopige cijfers) - vervolg**

NACE			2001	2002	2003	2004
Code	Omschrijving					
26.7	- Houwen, bewerken en afwerken van bouw- en siersteen	Aantal arbeiders	1 190	1 180	1 146	1 118
		Aantal bedienden	362	355	356	334
		Totaal	1 552	1 535	1 503	1 453
		Aantal uren (1)	204 284	201 968	197 668	193 427
		Trimestriële lonen (2)	32 437	33 067	32 753	32 690
26.8	- Vervaardiging van overige niet-metaalhoudende minerale producten	Aantal arbeiders	944	919	845	798
		Aantal bedienden	378	387	410	399
		Totaal	1 323	1 307	1 255	1 197
		Aantal uren (1)	168 169	160 849	150 389	148 093
		Trimestriële lonen (2)	35 699	35 698	34 193	34 400
2C	<b>Metallurgie (2C= 27 m.u.v. EGK)</b>	<b>Aantal arbeiders</b>	<b>12 133</b>	<b>11 474</b>		
		<b>Aantal bedienden</b>	<b>4 453</b>	<b>4 447</b>		
		<b>Totaal</b>	<b>16 586</b>	<b>15 921</b>		
		<b>Aantal uren (1)</b>	<b>2 076 812</b>	<b>1 977 446</b>		
		<b>Trimestriële lonen (2)</b>	<b>501 904</b>	<b>483 244</b>		
27	<b>Vervaardiging van metalen in primaire vorm</b>	<b>Aantal arbeiders</b>			<b>24 337</b>	<b>23 070</b>
		<b>Aantal bedienden</b>			<b>9 796</b>	<b>9 347</b>
		<b>Totaal</b>			<b>34 134</b>	<b>32 418</b>
		<b>Aantal uren (1)</b>			<b>4 301 584</b>	<b>4 169 795</b>
		<b>Trimestriële lonen (2)</b>			<b>1 178 667</b>	<b>1 161 216</b>
27.1	- Vervaardiging van ijzer en staal en van ferrolegeringen	Aantal arbeiders			13 431	12 362
		Aantal bedienden			5 440	5 084
		Totaal			18 871	17 446
		Aantal uren (1)			2 414 151	2 283 831
		Trimestriële lonen (2)			704 579	665 711
27.2	- Vervaardiging van buizen	Aantal arbeiders	730	706	711	715
		Aantal bedienden	168	180	173	167
		Totaal	898	887	885	882
		Aantal uren (1)	111 136	109 773	104 113	105 967
		Trimestriële lonen (2)	22 343	22 042	22 108	22 455
27.3	- Eerste verwerking van staal en productie van niet-EGKS-ferrolegeringen	Aantal arbeiders	3 458	3 258		
		Aantal bedienden	1 293	1 266		
		Totaal	4 751	4 525		
		Aantal uren (1)	597 644	571 805		
		Trimestriële lonen (2)	142 577	143 244		
27.3	- Overige eerste verwerking van ijzer en staal	Aantal arbeiders			2 806	2 716
		Aantal bedienden			1 159	1 099
		Totaal			3 965	3 816
		Aantal uren (1)			491 394	482 221
		Trimestriële lonen (2)			128 520	129 411
27.4	- Productie van non-ferrometalen	Aantal arbeiders	6 071	5 746	5 798	5 757
		Aantal bedienden	2 572	2 594	2 646	2 633
		Totaal	8 643	8 340	8 444	8 390
		Aantal uren (1)	1 079 864	1 023 588	1 045 466	1 060 385
		Trimestriële lonen (2)	276 979	260 021	270 403	291 961
27.5	- Gieten van metalen	Aantal arbeiders	1 873	1 762	1 589	1 518
		Aantal bedienden	418	405	377	363
		Totaal	2 292	2 167	1 967	1 881
		Aantal uren (1)	288 167	272 279	246 459	237 389
		Trimestriële lonen (2)	60 005	57 938	53 057	51 679
28	<b>Vervaardiging van producten van metaal</b>	<b>Aantal arbeiders</b>	<b>41 239</b>	<b>40 079</b>	<b>39 086</b>	<b>38 050</b>
		<b>Aantal bedienden</b>	<b>11 739</b>	<b>11 882</b>	<b>11 786</b>	<b>11 332</b>
		<b>Totaal</b>	<b>52 979</b>	<b>51 961</b>	<b>50 872</b>	<b>49 382</b>
		<b>Aantal uren (1)</b>	<b>6 759 055</b>	<b>6 554 552</b>	<b>6 355 148</b>	<b>6 201 198</b>
		<b>Trimestriële lonen (2)</b>	<b>1 269 371</b>	<b>1 293 233</b>	<b>1 279 456</b>	<b>1 297 502</b>
28.1	- Vervaardiging van metalen constructiewerken voor de bouw	Aantal arbeiders	14 934	14 144	13 925	12 861
		Aantal bedienden	4 004	3 954	3 980	3 593
		Totaal	18 938	18 099	17 905	16 454
		Aantal uren (1)	2 424 972	2 280 318	2 249 410	2 074 921
		Trimestriële lonen (2)	428 304	424 146	419 044	398 842

(1) Uren gepresteerd door de werknemers (bedienden en arbeiders).

(2) Brutolonen en -weden van de werknemers tewerkgesteld in de industriële afdelingen (in 1 000 €).

# PRODCOM - Tewerkstelling, uren en lonen

## Tewerkstelling, uren en lonen volgens de hoofdactiviteit van de vestiging (voorlopige cijfers) - vervolg

NACE			2001	2002	2003	2004
Code	Omschrijving					
28.2	- Vervaardiging van tanks, reservoirs en bergingsmiddelen, van metaal; vervaardiging van radiatoren en ketels	Aantal arbeiders	4 864	4 764	4 744	4 729
		Aantal bedienden	1 648	1 729	1 788	1 848
		Totaal	6 512	6 493	6 533	6 577
		Aantal uren (1)	848 908	828 996	825 956	832 369
		Trimestriële lonen (2)	166 011	173 222	179 210	189 891
28.3	- Vervaardiging van stoomketels	Aantal arbeiders	3 322	3 261	3 222	3 329
		Aantal bedienden	895	874	842	882
		Totaal	4 218	4 135	4 064	4 211
		Aantal uren (1)	525 580	508 158	478 947	486 024
		Trimestriële lonen (2)	103 535	104 337	100 815	109 881
28.4	- Smeden, persen, stampen en profielwalsen van metaal; poedermetallurgie	Aantal arbeiders	872	985	939	975
		Aantal bedienden	224	271	269	256
		Totaal	1 096	1 257	1 209	1 232
		Aantal uren (1)	149 726	166 342	156 219	161 561
		Trimestriële lonen (2)	26 364	30 478	29 468	31 837
28.5	- Oppervlaktebehandeling en bekleding van metaal; algemene metaalbewerking	Aantal arbeiders	8 028	7 942	7 726	8 037
		Aantal bedienden	1 956	1 976	1 964	1 966
		Totaal	9 985	9 919	9 691	10 003
		Aantal uren (1)	1 252 673	1 249 967	1 202 257	1 263 844
		Trimestriële lonen (2)	238 433	247 154	245 091	265 735
28.6	- Vervaardiging van scharen, messen, bestekken, gereedschap en ijzerwaren	Aantal arbeiders	2 151	2 101	1 994	1 864
		Aantal bedienden	864	873	855	800
		Totaal	3 015	2 975	2 849	2 664
		Aantal uren (1)	394 111	387 374	368 719	351 353
		Trimestriële lonen (2)	76 962	79 143	80 882	77 117
28.7	- Vervaardiging van overige producten van metaal	Aantal arbeiders	7 066	6 879	6 534	6 252
		Aantal bedienden	2 146	2 202	2 085	1 985
		Totaal	9 212	9 082	8 619	8 237
		Aantal uren (1)	1 163 082	1 133 396	1 073 637	1 031 123
		Trimestriële lonen (2)	229 763	234 753	224 948	224 200
<b>29</b>	<b>Vervaardiging van machines, apparaten en werktuigen, n.e.g.</b>	<b>Aantal arbeiders</b>	<b>32 099</b>	<b>31 508</b>	<b>30 042</b>	<b>29 248</b>
		<b>Aantal bedienden</b>	<b>14 846</b>	<b>14 952</b>	<b>14 926</b>	<b>14 725</b>
		<b>Totaal</b>	<b>46 945</b>	<b>46 461</b>	<b>44 968</b>	<b>43 974</b>
		<b>Aantal uren (1)</b>	<b>6 037 175</b>	<b>5 920 949</b>	<b>5 706 572</b>	<b>5 638 023</b>
		<b>Trimestriële lonen (2)</b>	<b>1 276 469</b>	<b>1 312 765</b>	<b>1 271 005</b>	<b>1 304 946</b>
29.1	- Vervaardiging van machines voor de productie en toepassing van mechanische energie, exclusief motoren voor	Aantal arbeiders	4 826	4 636	4 589	4 709
		Aantal bedienden	3 002	3 091	3 147	3 281
		Totaal	7 829	7 728	7 736	7 991
		Aantal uren (1)	993 629	973 057	975 577	1 003 920
		Trimestriële lonen (2)	237 799	244 003	245 507	265 146
29.2	- Vervaardiging van overige machines voor algemeen gebruik	Aantal arbeiders	9 480	9 324	8 723	8 593
		Aantal bedienden	4 665	4 699	4 598	4 635
		Totaal	14 145	14 024	13 321	13 229
		Aantal uren (1)	1 899 028	1 865 592	1 748 884	1 750 976
		Trimestriële lonen (2)	371 576	384 782	369 884	378 325
29.3	- Vervaardiging van machines voor de landbouw en de bosbouw	Aantal arbeiders	2 575	2 761	2 660	2 290
		Aantal bedienden	718	731	796	809
		Totaal	3 294	3 493	3 456	3 100
		Aantal uren (1)	438 840	464 977	448 714	392 834
		Trimestriële lonen (2)	93 888	102 071	83 924	91 350
29.4	- Vervaardiging van gereedschapswerktuigen	Aantal arbeiders	1 486	1 420	1 316	1 215
		Aantal bedienden	667	664	625	591
		Totaal	2 153	2 084	1 942	1 806
		Aantal uren (1)	276 034	258 474	244 385	230 416
		Trimestriële lonen (2)	56 270	54 861	51 821	50 442
29.5	- Vervaardiging van overige machines voor specifieke doeleinden	Aantal arbeiders	11 169	10 762	10 090	9 909
		Aantal bedienden	4 654	4 619	4 560	4 376
		Totaal	15 823	15 381	14 650	14 285
		Aantal uren (1)	1 977 218	1 912 777	1 817 078	1 813 204
		Trimestriële lonen (2)	420 017	423 853	411 759	417 734

(1) Uren gepresteerd door de werknemers (bedienden en arbeiders).

(2) Brutolonen en -weden van de werknemers tewerkgesteld in de industriële afdelingen (in 1 000 €).

PRODCOM - Tewerkstelling, uren en lonen

**Tewerkstelling, uren en lonen volgens de hoofdactiviteit van de vestiging (voorlopige cijfers) - vervolg**

NACE			2001	2002	2003	2004
Code	Omschrijving					
29.6	- Vervaardiging van wapens en munitie	Aantal arbeiders	1 090	1 093	1 098	934
		Aantal bedienden	658	682	683	507
		Totaal	1 749	1 776	1 781	1 442
		Aantal uren (1)	212 106	211 001	214 591	177 695
		Trimestriële lonen (2)	53 439	57 358	57 277	49 418
29.7	- Vervaardiging van huishoudapparaten	Aantal arbeiders	1 470	1 509	1 563	1 595
		Aantal bedienden	479	463	515	522
		Totaal	1 949	1 973	2 078	2 118
		Aantal uren (1)	240 316	235 069	257 341	268 976
		Trimestriële lonen (2)	43 479	45 836	50 832	52 530
30	<b>Vervaardiging van kantoormachines en computers</b>	<b>Aantal arbeiders</b>	<b>953</b>	<b>647</b>	<b>434</b>	<b>439</b>
		<b>Aantal bedienden</b>	<b>1 854</b>	<b>1 641</b>	<b>1 373</b>	<b>1 279</b>
		<b>Totaal</b>	<b>2 807</b>	<b>2 288</b>	<b>1 807</b>	<b>1 718</b>
		<b>Aantal uren (1)</b>	<b>368 365</b>	<b>305 627</b>	<b>240 092</b>	<b>232 160</b>
		<b>Trimestriële lonen (2)</b>	<b>94 840</b>	<b>83 125</b>	<b>65 397</b>	<b>61 472</b>
31	<b>Vervaardiging van elektrische machines en apparaten</b>	<b>Aantal arbeiders</b>	<b>19 054</b>	<b>17 924</b>	<b>16 621</b>	<b>16 104</b>
		<b>Aantal bedienden</b>	<b>9 420</b>	<b>9 211</b>	<b>9 232</b>	<b>8 735</b>
		<b>Totaal</b>	<b>28 474</b>	<b>27 136</b>	<b>25 853</b>	<b>24 839</b>
		<b>Aantal uren (1)</b>	<b>3 549 395</b>	<b>3 361 232</b>	<b>3 237 518</b>	<b>3 099 326</b>
		<b>Trimestriële lonen (2)</b>	<b>799 388</b>	<b>783 208</b>	<b>755 999</b>	<b>764 236</b>
31.1	- Vervaardiging van elektromotoren en van elektrische generatoren en transformatoren	Aantal arbeiders	2 204	1 984	1 842	1 894
		Aantal bedienden	1 915	1 903	1 719	1 641
		Totaal	4 119	3 888	3 561	3 535
		Aantal uren (1)	515 578	480 976	434 804	432 595
		Trimestriële lonen (2)	130 720	124 326	118 464	119 840
31.2	- Vervaardiging van schakel- en verdeelinrichtingen	Aantal arbeiders	5 422	4 961	4 497	4 758
		Aantal bedienden	2 542	2 403	2 394	2 443
		Totaal	7 965	7 365	6 892	7 201
		Aantal uren (1)	1 005 028	889 158	866 246	859 728
		Trimestriële lonen (2)	209 831	205 130	195 363	222 232
31.3	- Vervaardiging van geïsoleerde kabels en draad	Aantal arbeiders	1 705	1 528	1 498	1 405
		Aantal bedienden	573	562	556	540
		Totaal	2 279	2 091	2 054	1 945
		Aantal uren (1)	274 700	254 187	249 600	245 595
		Trimestriële lonen (2)	62 104	60 634	61 340	60 323
31.4	- Vervaardiging van accumulatoren en elektrische batterijen	Aantal arbeiders	1 280	1 128	1 073	1 087
		Aantal bedienden	345	309	303	293
		Totaal	1 625	1 437	1 376	1 380
		Aantal uren (1)	181 736	160 001	153 909	153 659
		Trimestriële lonen (2)	50 620	44 312	41 261	42 011
31.5	- Vervaardiging van elektrische lampen en verlichtingsapparaten	Aantal arbeiders	4 057	3 879	3 355	3 320
		Aantal bedienden	1 449	1 426	1 541	1 491
		Totaal	5 506	5 306	4 896	4 812
		Aantal uren (1)	691 716	704 418	657 942	657 011
		Trimestriële lonen (2)	146 044	144 939	130 899	135 901
31.6	- Vervaardiging van overige elektrische benodigdheden	Aantal arbeiders	4 384	4 442	4 354	3 637
		Aantal bedienden	2 594	2 605	2 716	2 325
		Totaal	6 978	7 048	7 071	5 963
		Aantal uren (1)	880 635	872 490	875 015	750 737
		Trimestriële lonen (2)	200 070	203 868	208 672	183 929
32	<b>Vervaardiging van audio-, video- en telecommunicatieapparatuur</b>	<b>Aantal arbeiders</b>	<b>6 468</b>	<b>5 326</b>	<b>4 647</b>	<b>4 201</b>
		<b>Aantal bedienden</b>	<b>8 364</b>	<b>7 725</b>	<b>6 525</b>	<b>5 840</b>
		<b>Totaal</b>	<b>14 833</b>	<b>13 051</b>	<b>11 172</b>	<b>10 041</b>
		<b>Aantal uren (1)</b>	<b>1 861 248</b>	<b>1 658 847</b>	<b>1 398 842</b>	<b>1 264 476</b>
		<b>Trimestriële lonen (2)</b>	<b>525 778</b>	<b>490 289</b>	<b>444 119</b>	<b>386 808</b>
32.1	- Vervaardiging van elektronische onderdelen	Aantal arbeiders	2 716	2 412	2 126	2 031
		Aantal bedienden	1 582	1 313	1 156	1 171
		Totaal	4 299	3 725	3 283	3 202
		Aantal uren (1)	533 934	464 013	407 478	403 187
		Trimestriële lonen (2)	131 670	114 149	102 074	104 776

(1) Uren gepresteerd door de werknemers (bedienden en arbeiders).

(2) Brutolonen en -weden van de werknemers tewerkgesteld in de industriële afdelingen (in 1 000 €).

# PRODCOM - Tewerkstelling, uren en lonen

## Tewerkstelling, uren en lonen volgens de hoofdactiviteit van de vestiging (voorlopige cijfers) - vervolg

NACE			2001	2002	2003	2004
Code	Omschrijving					
32.2	- Vervaardiging van zendapparatuur voor televisie en radio en van apparatuur voor lijntelefonie en lijntelegrafie	Aantal arbeiders	1 555	1 082	802	786
		Aantal bedienden	4 657	4 244	3 460	2 857
		Totaal	6 213	5 327	4 263	3 644
		Aantal uren (1)	788 473	685 973	544 720	476 998
		Trimestriële lonen (2)	263 396	242 353	219 259	170 558
32.3	- Vervaardiging van audio- en videoapparatuur	Aantal arbeiders	2 196	1 831	1 719	1 383
		Aantal bedienden	2 124	2 167	1 907	1 811
		Totaal	4 320	3 998	3 626	3 195
		Aantal uren (1)	538 839	508 860	446 643	384 291
		Trimestriële lonen (2)	130 712	133 787	122 786	111 475
32.A	- Vervaardiging van audio-, video- en telecommunicatieapparatuur (32.A = 32.2 + 32.3)	Aantal arbeiders	3 751	2 914	2 521	
		Aantal bedienden	6 782	6 411	5 368	
		Totaal	10 534	9 325	7 889	
		Aantal uren (1)	1 327 313	1 194 834	991 363	
		Trimestriële lonen (2)	394 108	376 140	342 045	
33	<b>Vervaardiging van medische apparatuur en instrumenten, van precisie- en optische instrumenten en van uurwerken</b>	<b>Aantal arbeiders</b>	<b>3 850</b>	<b>3 807</b>	<b>3 591</b>	<b>3 234</b>
		<b>Aantal bedienden</b>	<b>3 464</b>	<b>3 483</b>	<b>3 515</b>	<b>3 220</b>
		<b>Totaal</b>	<b>7 314</b>	<b>7 291</b>	<b>7 106</b>	<b>6 455</b>
		<b>Aantal uren (1)</b>	<b>955 593</b>	<b>946 014</b>	<b>916 241</b>	<b>811 497</b>
		<b>Trimestriële lonen (2)</b>	<b>197 757</b>	<b>205 571</b>	<b>203 519</b>	<b>200 152</b>
33.1	- Vervaardiging van medische apparatuur en instrumenten en van orthopedische artikelen	Aantal arbeiders	1 345	1 382	1 354	1 352
		Aantal bedienden	728	796	841	818
		Totaal	2 073	2 178	2 196	2 171
		Aantal uren (1)	265 971	280 188	282 225	280 440
		Trimestriële lonen (2)	46 462	51 674	53 925	54 029
33.2	- Vervaardiging van meet-, regel-, navigatie- en controleapparatuur	Aantal arbeiders	2 099	1 908	1 811	1 508
		Aantal bedienden	2 048	1 902	1 925	1 734
		Totaal	4 147	3 810	3 736	3 242
		Aantal uren (1)	545 406	496 574	483 223	398 657
		Trimestriële lonen (2)	121 343	117 291	117 294	114 546
33.3	- Vervaardiging van apparaten voor de bewaking van industriële processen	Aantal arbeiders	107	239	193	126
		Aantal bedienden	458	545	505	421
		Totaal	565	785	698	548
		Aantal uren (1)	78 299	103 686	91 967	69 337
		Trimestriële lonen (2)	17 359	23 340	19 822	18 863
33.4	- Vervaardiging van optische instrumenten en van foto- en filmapparatuur	Aantal arbeiders	210	185	187	201
		Aantal bedienden	208	216	222	226
		Totaal	419	401	409	428
		Aantal uren (1)	53 180	51 472	50 823	54 885
		Trimestriële lonen (2)	10 533	10 946	11 059	11 269
33.5	- Vervaardiging van uurwerken	Aantal arbeiders	87	92	44	45
		Aantal bedienden	20	22	19	19
		Totaal	107	115	64	65
		Aantal uren (1)	12 736	14 092	8 001	8 176
		Trimestriële lonen (2)	2 060	2 320	1 419	1 445
34	<b>Vervaardiging en assemblage van auto's, aanhangwagens en opleggers</b>	<b>Aantal arbeiders</b>	<b>43 564</b>	<b>41 110</b>	<b>38 915</b>	<b>36 797</b>
		<b>Aantal bedienden</b>	<b>6 353</b>	<b>6 434</b>	<b>6 295</b>	<b>6 062</b>
		<b>Totaal</b>	<b>49 917</b>	<b>47 544</b>	<b>45 211</b>	<b>42 859</b>
		<b>Aantal uren (1)</b>	<b>6 171 320</b>	<b>5 723 957</b>	<b>5 477 476</b>	<b>5 487 928</b>
		<b>Trimestriële lonen (2)</b>	<b>1 392 720</b>	<b>1 336 947</b>	<b>1 229 817</b>	<b>1 334 512</b>
34.1	- Vervaardiging en assemblage van auto's	Aantal arbeiders	30 446	28 067	25 567	22 709
		Aantal bedienden	3 444	3 411	3 223	2 930
		Totaal	33 891	31 478	28 791	25 639
		Aantal uren (1)	4 139 970	3 716 132	3 458 110	3 347 988
		Trimestriële lonen (2)	988 809	923 455	800 673	869 527
34.2	- Vervaardiging van carrosserieën; vervaardiging van aanhangwagens, caravans en opleggers	Aantal arbeiders	5 360	5 256	5 707	5 810
		Aantal bedienden	1 023	1 025	1 091	1 055
		Totaal	6 383	6 282	6 798	6 865
		Aantal uren (1)	788 309	774 501	826 175	850 589
		Trimestriële lonen (2)	154 147	154 425	168 266	178 189

(1) Uren gepresteerd door de werknemers (bedienden en arbeiders).

(2) Brutolonen en -weden van de werknemers tewerkgesteld in de industriële afdelingen (in 1 000 €).



**Tewerkstelling, uren en lonen volgens de hoofdactiviteit van de vestiging (voorlopige cijfers) - vervolg**

NACE			2001	2002	2003	2004
Code	Omschrijving					
34.3	- Vervaardiging van onderdelen en accessoires voor motorvoertuigen en motoren daarvan	Aantal arbeiders	7 757	7 787	7 640	8 277
		Aantal bedienden	1 885	1 997	1 980	2 077
		Totaal	9 642	9 784	9 621	10 354
		Aantal uren (1)	1 243 039	1 233 322	1 193 190	1 289 350
		Trimestriële lonen (2)	249 763	259 067	260 879	286 796
35	<b>Vervaardiging van overige transportmiddelen</b>	<b>Aantal arbeiders</b>	<b>5 413</b>	<b>5 001</b>	<b>4 649</b>	<b>4 626</b>
		<b>Aantal bedienden</b>	<b>4 663</b>	<b>4 456</b>	<b>4 269</b>	<b>4 095</b>
		<b>Totaal</b>	<b>10 076</b>	<b>9 457</b>	<b>8 919</b>	<b>8 721</b>
		<b>Aantal uren (1)</b>	<b>1 170 850</b>	<b>1 096 514</b>	<b>1 021 520</b>	<b>999 424</b>
		<b>Trimestriële lonen (2)</b>	<b>286 493</b>	<b>294 350</b>	<b>268 432</b>	<b>284 261</b>
35.1	- Scheepsbouw en -reparatie	Aantal arbeiders		948	938	961
		Aantal bedienden		189	191	197
		Totaal		1 137	1 129	1 159
		Aantal uren (1)		142 659	135 006	140 144
		Trimestriële lonen (2)		28 513	27 599	29 623
35.3	- Vervaardiging van lucht- en ruimtevaartuigen	Aantal arbeiders	3 041			
		Aantal bedienden	3 953			
		Totaal	6 995			
		Aantal uren (1)	786 999			
		Trimestriële lonen (2)	214 511			
35.4	- Vervaardiging van motorrijwielen en rijwielen	Aantal arbeiders	476	429	309	324
		Aantal bedienden	121	120	101	114
		Totaal	597	550	410	438
		Aantal uren (1)	70 920	69 001	52 110	54 807
		Trimestriële lonen (2)	12 122	11 742	9 297	10 276
35.B	- Verv. van overige transportmiddelen n.e.g., m.i.v. scheepsbouw en rollend materieel (35.B = 35.1 + 35.2 + 35.5)	Aantal arbeiders	1 894			
		Aantal bedienden	588			
		Totaal	2 483			
		Aantal uren (1)	312 930			
		Trimestriële lonen (2)	59 861			
35.F	- Verv. van overige transportmiddelen n.e.g., m.i.v. luchtvaartuigen, rollend materieel (35.F = 35.2 + 35.3 + 35.5)	Aantal arbeiders		3 623		
		Aantal bedienden		4 145		
		Totaal		7 769		
		Aantal uren (1)		884 853		
		Trimestriële lonen (2)		254 095		
35.I	- Vervaardiging van lucht-en ruimtevaartuigen en rollend materieel (35.F = 35.2 + 35.3)	Aantal arbeiders			3 402	3 340
		Aantal bedienden			3 976	3 783
		Totaal			7 378	7 123
		Aantal uren (1)			834 403	804 472
		Trimestriële lonen (2)			231 536	244 361
36	<b>Vervaardiging van meubelen; overige industrie</b>	<b>Aantal arbeiders</b>	<b>17 578</b>	<b>16 682</b>	<b>15 502</b>	<b>14 382</b>
		<b>Aantal bedienden</b>	<b>3 525</b>	<b>3 475</b>	<b>3 437</b>	<b>3 276</b>
		<b>Totaal</b>	<b>21 103</b>	<b>20 158</b>	<b>18 939</b>	<b>17 658</b>
		<b>Aantal uren (1)</b>	<b>2 542 025</b>	<b>2 394 992</b>	<b>2 231 074</b>	<b>2 135 436</b>
		<b>Trimestriële lonen (2)</b>	<b>401 423</b>	<b>389 042</b>	<b>373 038</b>	<b>366 625</b>
36.1	- Vervaardiging van meubelen	Aantal arbeiders	14 336	13 756	12 860	11 967
		Aantal bedienden	2 657	2 635	2 623	2 473
		Totaal	16 993	16 392	15 484	14 440
		Aantal uren (1)	2 099 206	1 981 577	1 841 181	1 773 384
		Trimestriële lonen (2)	328 639	319 007	307 204	303 276
36.2	- Bewerking van edelstenen en vervaardiging van juwelen en dergelijke artikelen	Aantal arbeiders	1 773	1 509	1 304	1 172
		Aantal bedienden	402	390	390	401
		Totaal	2 175	1 899	1 695	1 574
		Aantal uren (1)	221 045	200 720	179 152	165 525
		Trimestriële lonen (2)	32 481	29 913	27 366	26 334
36.3	- Vervaardiging van muziekinstrumenten	Aantal arbeiders	# #	# #	# #	
		Aantal bedienden	# #	# #	# #	
		Totaal	32	33	33	
		Aantal uren (1)	3 944	4 112	4 164	
		Trimestriële lonen (2)	498	544	524	

(1) Uren gepresteerd door de werknemers (bedienden en arbeiders).

(2) Brutolonen en -weden van de werknemers tewerkgesteld in de industriële afdelingen (in 1 000 €).

# PRODCOM - Tewerkstelling, uren en lonen

## Tewerkstelling, uren en lonen volgens de hoofdactiviteit van de vestiging (voorlopige cijfers) - vervolg en einde

NACE			2001	2002	2003	2004
Code	Omschrijving					
36.4	- Vervaardiging van sportartikelen	Aantal arbeiders	104	95	88	103
		Aantal bedienden	24	25	23	24
		Totaal	128	120	112	128
		Aantal uren (1)	15 545	14 386	13 591	16 069
		Trimestriële lonen (2)	2 192	2 253	2 076	2 469
36.5	- Vervaardiging van spellen en speelgoed	Aantal arbeiders	496	483	467	464
		Aantal bedienden	178	173	150	152
		Totaal	675	656	618	616
		Aantal uren (1)	71 338	65 038	70 325	71 172
		Trimestriële lonen (2)	16 271	15 185	14 932	15 733
36.6	- Diverse industrie, n.e.g.	Aantal arbeiders	# #	# #	# #	
		Aantal bedienden	# #	# #	# #	
		Totaal	1 098	1 056	996	
		Aantal uren (1)	130 946	129 157	122 658	
		Trimestriële lonen (2)	21 343	22 140	20 935	
36.A	- Overige industrie, m.i.v. de vervaardiging van muziekinstrumenten (36.A = 36.3 + 36.6)	Aantal arbeiders	867	837	780	674
		Aantal bedienden	263	252	248	224
		Totaal	1 130	1 089	1 029	898
		Aantal uren (1)	134 890	133 270	126 823	109 285
		Trimestriële lonen (2)	21 841	22 684	21 459	18 813
<b>Totaal</b>		<b>Aantal arbeiders</b>	<b>381 594</b>	<b>365 228</b>	<b>362 460</b>	<b>349 952</b>
		<b>Aantal bedienden</b>	<b>169 190</b>	<b>166 983</b>	<b>169 430</b>	<b>165 192</b>
		<b>Totaal</b>	<b>550 784</b>	<b>532 212</b>	<b>531 890</b>	<b>515 144</b>
		<b>Aantal uren (1)</b>	<b>69 074 878</b>	<b>66 206 069</b>	<b>65 981 345</b>	<b>64 645 153</b>
		<b>Trimestriële lonen (2)</b>	<b>15 074 741</b>	<b>15 071 134</b>	<b>15 399 163</b>	<b>15 639 282</b>

(1) Uren gepresteerd door de werknemers (bedienden en arbeiders).

(2) Brutolonen en -weden van de werknemers tewerkgesteld in de industriële afdelingen (in 1 000 €).

## PRODCOM - Bestellingen

### Waarde van de bestellingen voor bepaalde bedrijfstakken volgens de hoofdactiviteit van de vestiging (voorlopige cijfer in 1 000 €)

NACE code	Activiteit	Bestelling	2001	2002	2003	2004
1E	Vervaardiging van textiel (1E= 17 behalve textielveredeling)	Totaal	5 093 117	4 933 711	4 583 228	4 516 989
		Waarvan voor het buitenland	4 023 625	3 872 858	3 622 923	3 593 294
18	Vervaardiging van kleding en bontrijverheid	Totaal	531 337	521 902	488 589	496 989
		Waarvan voor het buitenland	252 557	247 935	241 050	240 244
21	Vervaardiging van pulp, papier en papierwaren	Totaal	3 872 178	3 815 694	3 749 422	3 889 469
		Waarvan voor het buitenland	2 548 351	2 519 777	2 464 575	2 588 702
24	Vervaardiging van chemische producten	Totaal	25 712 505	26 348 447	27 272 965	30 711 228
		Waarvan voor het buitenland	19 876 547	20 121 578	21 247 952	24 688 138
2C	Metallurgie (2C= 27 m.u.v. EGK)	Totaal	5 090 820			
		Waarvan voor het buitenland	4 077 006			
27	Vervaardiging van metalen in primaire vorm	Totaal			11 027 009	12 992 180
		Waarvan voor het buitenland			8 490 527	10 188 110
2D	Vervaardiging van produkten van metaal (2D=28 m.u.v. oppervlaktebehandeling en en bekleding van metaal)	Totaal	5 828 285	5 637 433	5 569 593	5 926 053
		Waarvan voor het buitenland	2 494 991	2 531 789	2 409 268	2 532 573
29	Vervaardiging van machines, apparaten en werktuigen, n.e.g.	Totaal	7 104 922	6 928 985	6 926 282	7 277 593
		Waarvan voor het buitenland	5 080 898	4 836 320	4 817 182	5 162 361
30	Vervaardiging van kantoormachines en computers	Totaal	524 847	431 933	309 918	271 307
		Waarvan voor het buitenland	405 181	319 592	186 223	149 654
31	Vervaardiging van elektrische machines en apparaten	Totaal	4 103 442	4 214 327	3 953 259	4 103 337
		Waarvan voor het buitenland	2 526 798	2 663 963	2 415 696	2 417 412
32	Vervaardiging van audio-, video- en telecommunicatieapparatuur	Totaal	3 716 808	2 380 968	2 500 841	2 374 967
		Waarvan voor het buitenland	3 082 769	1 985 949	2 020 833	1 950 789
33	Vervaardiging van medische apparatuur en instrumenten, van precisie- en optische instrumenten en van uurwerken	Totaal	870 439	871 175	899 637	935 515
		Waarvan voor het buitenland	463 747	500 890	533 661	610 183
34	Vervaardiging en assemblage van auto's, aanhangwagens en opleggers	Totaal	16 851 655	16 363 734	15 114 801	16 306 024
		Waarvan voor het buitenland	14 834 545	14 310 221	13 195 507	13 878 960
35	Vervaardiging van overige transportmiddelen	Totaal	1 421 338	1 313 481	1 497 271	1 160 227
		Waarvan voor het buitenland	988 280	996 849	1 068 505	852 355



# PRODCOM – Inleiding per product

---

## Inleiding

---

1 januari 1994 betekent een keerpunt in de opstelling van maandstatistieken van de industriële productie. Tot 1993 bestond voor de meeste sectoren een specifieke maandstatistiek. De gebruikte goederennomenclatuur was een empirisch ontworpen productenlijst per bedrijfstak.

Sinds het tot stand komen van de interne markt op 1 januari '93 is de behoefte aan internationaal vergelijkbare resultaten toegenomen. Men wil de gegevens over productie kunnen koppelen aan die over de buitenlandse handel. Dit leidde tot de PRODCOM-enquête.

De meeste industriële ondernemingen met 10 of meer personeelsleden of met een jaaromzet van 2 478 935,25 EUR, en sommige andere ondernemingen met een industriële nevenactiviteit waar tenminste 20 personen werken, zijn onderworpen aan Prodcom.

Om uiteenlopende redenen worden de statistieken van enkele sectoren (energie, recuperatie, waterdistributie, slachthuizen, zuivel, ijzer en staal) nog ingezameld volgens het oude systeem.

De nieuwe nomenclatuur voor de productiestatistieken, de Prodcom-lijst, bevat ongeveer 5.700 industriële producten, hoofdzakelijk goederen, maar ook een aantal industriële diensten. Elke rubriek van de Prodcom-lijst wordt aangeduid door een code van acht cijfers. De eerste zes cijfers komen overeen met de statistische classificatie van producten, gekoppeld aan de economische activiteiten (CPA). Bovendien bestaan de rubrieken van de Prodcom-lijst uit artikelen of groepen artikelen van de gecombineerde nomenclatuur.

Er wordt geënquêteerd op het niveau van de lokale eenheid. Indien in één lokale eenheid meerdere activiteiten worden uitgeoefend, vult men één aangifte in per activiteit, t.t.z. per afdeling (2 cijfers) van de NACE-rev. 1. Naast gegevens betreffende de waarde van de productie volgens de hoofdactiviteit, zijn er ook gegevens betreffende tewerkstelling en arbeidsvolume (Prodcom publikatie «Productiewaarde en tewerkstelling volgens de hoofdactiviteit»).

Opmerking : Bepaalde producten komen in de publikatie niet voor op het niveau van acht cijfers van de Prodcom lijst. Dit is te wijten aan de vertrouwelijkheid van sommige gegevens. De waarde van de productie van deze “vertrouwelijke” producten is opgenomen in een minder gedetailleerde code.

De resultaten zijn nog voorlopig, omdat er nog steeds een kleine non-respons is.

# PRODCOM - Leveringen per product

## Leveringen (1) in waarde en in hoeveelheid volgens de CPA en de Prodcom-lijst

Code (2)	Omschrijving	Eenheid	2001	2002	2003	2004
14	<b>ANDERE DELFSTOFFEN</b>	x 1 € kg	<b>690 352 585</b> <b>63 414 894 396</b>	<b>723 316 133</b> <b>63 873 947 315</b>	<b>697 318 742</b> <b>58 948 333 306</b>	<b>841 646 157</b> <b>58 899 597 264</b>
141	STEEN VOOR DE BOUW	x 1 € kg	171 015 357 10 085 129 618	179 334 150 10 772 761 870		
14111	Steen voor de steenhouwerij of voor het bouwbedrijf	x 1 € kg		51 756 892 1 907 489 420		
14111150	Kalksteen voor het bouwbedrijf, albast	x 1 € kg	47 762 012 1 526 903 335	49 695 473 1 891 156 528		
141112	Graniet, zandsteen en andere steen voor de steenhouwerij of voor het bouwbedrijf	x 1 € kg		2 061 419 16 332 892		
141112	Graniet, zandsteen en ander bouw- of siersteen	x 1 € kg			2 295 844 13 249 625	
14111253	Zandsteen, onbewerkt of enkel kantrecht behouwen	x 1 € kg	970 569 127 182 198			
14111256	Zandsteen, gezaagd	x 1 € kg	1 301 664 5 100 350	867 137 4 139 270		
1412	<b>Kalksteen, gips en krijt</b>	x 1 € kg	<b>119 313 948</b> <b>8 415 998 532</b>	<b>127 577 258</b> <b>8 865 272 450</b>	<b>125 019 615</b> <b>8 364 694 557</b>	<b>130 601 826</b> <b>8 383 046 156</b>
141210	Kalksteen en gips	x 1 € kg	35 518 554 4 951 160 633	36 254 050 5 209 972 115		
14121050	Kalksteen (excl. steenslag van kalksteenaggregaat en kalksteenblokken)	x 1 € kg			37 483 496 5 018 047 497	38 314 405 4 947 488 416
141220	Krijt en dolomiet	x 1 € kg	83 795 394 3 464 837 899	91 323 208 3 655 300 335	87 536 119 3 346 647 060	92 287 421 3 435 557 740
142	<b>ZAND EN KLEI</b>	x 1 € kg	<b>409 329 530</b> <b>52 153 588 713</b>	<b>432 997 589</b> <b>51 852 342 223</b>	<b>422 320 219</b> <b>48 070 382 216</b>	<b>429 193 633</b> <b>47 809 953 481</b>
14211	Grint en zand	x 1 € kg	404 470 600 51 766 286 858	427 968 329 51 441 531 772	417 035 501 47 640 788 810	423 697 434 47 350 363 020
142111	Natuurlijk zand	x 1 € kg	103 711 798 11 064 637 677	104 079 841 10 449 346 300	95 671 016 9 245 756 884	97 327 639 8 787 816 984
142112	Korrels, scherven, splinters en poeder van steen; keien, grint, steenslag	x 1 € kg	259 993 852 39 270 357 975	287 131 470 39 772 456 572	275 244 956 36 857 609 163	278 749 287 36 980 381 529
14211230	Steenslag voor de vervaardiging van beton, voor de wegenbouw en voor ander gebruik in de bouw	x 1 € kg	211 644 257 32 415 761 648	236 634 954 32 829 496 161	230 913 007 30 643 370 330	239 765 776 31 495 259 236
142113	Macadam; teermacadam	x 1 € kg	40 764 950 1 431 291 206	36 757 018 1 219 728 900	46 119 529 1 537 422 763	47 620 508 1 582 164 507
14221	Klei en kaolien	x 1 € kg	4 858 930 387 301 855	5 029 260 410 810 451	5 284 718 429 593 406	5 496 199 459 590 461
14301	Mineralen voor de chemische en kunstmestindustrie	x 1 € kg	66 246 264 524 218 348	69 043 416 566 693 732	73 054 185 570 743 576	201 535 440 668 848 255
14301389	Andere minerale stoffen, n.e.g.	x 1 € kg		41 848 924 467 137 441	43 669 211 481 385 421	

(1) Leveringen m.i.v. aan het buitenland geleverd maakloonwerk.

(2) Statistische classering van producten gekoppeld aan activiteiten - CPA (2-6 cijfers); Prodcom-lijst (8 cijfers).

Leveringen (1) in waarde en in hoeveelheid volgens de CPA en de Prodcom-lijst - vervolg

Code (2)	Omschrijving	Eenheid	2001	2002	2003	2004
14301390	Andere minerale stoffen, n.e.g.	x 1 € kg	37 110 518 408 663 838			
<b>15</b>	<b>VOEDINGSMIDDELEN EN DRANKEN (4)</b>	x 1 € -	<b>18 314 832 579</b>	<b>18 826 922 405</b>	<b>18 652 805 285</b>	<b>19 424 809 687</b>
151	VLEES EN VLEESPRODUKTEN (5)	x 1 € -	3 425 561 346	3 278 941 037	3 357 309 628	3 522 895 700
<b>1511</b>	<b>Vers en geconserveerd vlees (behalve van gevogelte) (5)</b>	x 1 € -	<b>1 212 617 904</b>	<b>1 108 797 903</b>	<b>1 144 482 309</b>	<b>1 226 609 401</b>
15111	Vlees en eetbare slachtafvallen van runderen, varkens, schapen, geiten, paarden en ezels (5)	x 1 € kg	1 145 776 506 511 024 623	1 048 834 466 502 043 874	1 083 842 455 537 982 098	1 153 562 200 552 240 495
151111	Vlees van runderen, vers of gekoeld (5)	x 1 € kg	238 260 984 48 295 756	251 567 670 51 654 284	274 945 888 54 460 467	284 092 085 54 329 812
15111140	Vers of gekoeld rundvlees (hele dieren, halve dieren, voorvoeten en achtervoeten) (5)	x 1 € kg	12 615 284 3 118 417	15 778 416 3 868 935	22 144 268 4 870 660	23 517 560 5 107 453
15111190	Rundvlees, ander, vers of gekoeld (5)	x 1 € kg	225 645 700 45 177 339	235 789 254 47 785 349	252 801 620 49 589 807	260 574 525 49 222 359
15111200	Rundvlees, bevroren (5)	x 1 € kg	14 412 232 3 747 500	15 444 308 3 959 826	21 532 932 5 888 977	23 398 187 6 405 342
151113	Vlees van varkens, vers of gekoeld (5)	x 1 € kg	713 287 944 348 139 976	615 781 238 332 635 015	647 330 319 367 686 673	688 931 920 373 700 675
15111330	Verse of gekoelde varkens, hele en halve dieren (5)	x 1 € kg	120 911 734 74 807 294	88 444 511 60 280 969	91 194 307 68 953 290	84 192 788 66 976 321
15111350	Verse of gekoelde varkenshammen, -schouders en delen daarvan (5)	x 1 € kg	139 758 335 74 277 626	114 349 933 66 775 623	110 707 136 71 239 130	127 298 107 76 430 485
15111390	Vers of gekoeld varkensvlees, n.e.g. (5)	x 1 € kg	452 617 875 199 055 056	412 986 794 205 578 423	445 428 876 227 494 253	477 441 025 230 293 869
151114	Vlees van varkens, bevroren (5)	x 1 € kg	130 055 873 68 720 781	123 042 401 74 655 698	93 853 517 64 743 848	102 509 707 66 586 535
15111490	Bevroren varkensvlees, n.e.g.	x 1 € kg	117 310 522 59 785 980	114 212 562 62 997 366	83 335 047 56 590 523	93 659 499 58 698 041
15111500	Vers of gekoeld lams- of schapenvlees(5)	x 1 € kg	5 373 929 747 077	5 534 524 775 621	5 230 760 785 669	
15111600	Bevroren lams- of schapenvlees(5)	x 1 € kg	1 123 704 181 236	972 994 169 319	2 022 142 295 114	2 043 928 303 024
15111800	Vlees van paarden, ezels, muilieren of muilezels, vers, gekoeld of bevroren (5)	x 1 € kg	24 950 648 5 599 486	22 069 829 5 380 671	22 619 121 5 502 387	
15111900	Eetbare slachtafvallen, enz., vers, gekoeld of bevroren (5)	x 1 € kg	18 311 192 35 592 811	14 421 502 32 813 440	16 307 776 38 618 963	21 809 197 43 754 789
15112	Huidwol en ongelooide huiden en vellen van runderen of paardachtigen (5)	x 1 € -	3 241 286	2 151 123	3 589 366	2 513 802
15112200	Huiden en vellen van runderen, paarden of paardachtigen	x 1 € kg		1 653 659 739 666		

(1) Leveringen m.i.v. aan het buitenland geleverd maakloonwerk.

(2) Statistische classering van producten gekoppeld aan activiteiten - CPA (2-6 cijfers); Prodcom-lijst (8 cijfers).

(4) M.u.v. slachterijen en melkerijen.

(5) M.u.v. slachterijen.

# PRODCOM - Leveringen per product

## Leveringen (1) in waarde en in hoeveelheid volgens de CPA en de Prodcom-lijst - vervolg

Code (2)	Omschrijving	Eenheid	2001	2002	2003	2004
15112330	Huiden en vellen van schapen of lammeren	x 1 € p/st		497 464 78 365		
15112400	Gehele huiden van runderen, van paarden of van paardachtigen, ongeloid	x 1 € p/st			2 966 067 167 051	
151130	Runder-, schape-, geite- en varkensvet en vet van gevogelte (5)	x 1 € kg	15 036 055 45 159 925	14 169 909 43 896 927	13 661 246 40 849 731	20 387 090 48 695 940
15113030	Vet van varkens en pluimvee, vers, gekoeld, bevroren, gezouten, enz., of gerookt (5)	x 1 € kg	3 617 876 8 450 652	3 731 854 10 767 794		
15113040	Vet spek (zonder magere delen) en niet gesmolten varkensvet, vers, gekoeld, bevroren, gezouten, gepekeld, gedroogd	x 1 € kg			2 621 198 9 929 572	6 478 209 14 491 872
15113050	Reuzel, ander varkensvet en vet van pluimvee, gesmolten (5)	x 1 € kg	9 474 739 31 793 982	9 376 894 29 942 197		
15113060	Reuzel en ander varkensvet, gesmolten	x 1 € kg			10 280 266 27 738 420	12 474 791 30 019 763
15113070	Rund-, schape- of geitevet, ruw of gesmolten (5)	x 1 € kg	1 943 440 4 915 291	1 061 161 3 186 936	759 782 3 181 739	1 434 090 4 184 305
151140	Ruwe afvallen, niet geschikt voor menselijke consumptie (5)	x 1 € kg	48 564 057 111 556 523	43 642 405 141 736 395	43 389 242 129 644 052	50 146 309 167 185 452
15114030	Darmen, blazen en magen van dieren, andere dan die van vissen, in hun geheel of in stukken (5)	x 1 € kg	15 975 895 7 165 536	13 862 810 5 700 396	13 292 565 6 054 109	13 670 103 6 798 263
15114090	Andere afvalproducten, niet geschikt voor menselijke consumptie (5)	x 1 € kg	32 588 162 104 390 987	29 779 595 136 035 999	30 096 677 123 589 943	36 476 206 160 387 189
1512	<b>Vers en geconserveerd vlees van gevogelte</b>	x 1 € kg	<b>811 446 872</b> <b>612 083 117</b>	<b>760 276 673</b> <b>620 493 457</b>	<b>733 285 737</b> <b>537 299 423</b>	<b>773 698 073</b> <b>554 951 420</b>
151211	Vlees en eetbare slachtafvallen van pluimvee, vers of gekoeld	x 1 € kg	623 043 147 432 523 385	592 043 073 433 729 410	603 738 390 417 339 835	633 957 448 430 483 429
15121113	Kippen, niet in stukken gesneden, vers of gekoeld	x 1 € kg	121 469 841 80 334 243	106 919 722 72 594 882	110 489 868 74 504 954	104 368 117 69 936 484
15121153	Delen van hanen of kippen, vers of gekoeld	x 1 € kg	483 086 102 271 005 833	465 529 732 275 987 605	477 692 873 270 751 974	508 345 730 279 718 843
15121155	Delen van kalkoenen, vers of gekoeld	x 1 € kg	4 390 515 1 257 073	3 990 272 1 124 297	5 496 345 1 331 383	6 043 761 1 374 627
15121157	Delen van eenden, ganzen en parelhoenders, vers of gekoeld	x 1 € kg	1 868 958 292 694	1 688 792 251 305	1 145 259 132 618	970 823 100 552
15121170	Slachtafvallen en levers van pluimvee, vers of gekoeld	x 1 € kg	9 209 933 79 157 514	11 430 739 83 497 710	6 681 368 70 388 282	11 725 496 79 082 521
151212	Vlees en eetbare slachtafvallen van pluimvee, bevroren	x 1 € kg	160 826 432 173 003 459	147 899 156 180 833 693	101 806 653 113 772 098	110 637 984 117 486 394
15121213	Kippen, niet in stukken gesneden, bevroren	x 1 € kg	26 784 742 25 505 837	26 455 067 28 053 634	19 395 392 22 026 271	19 623 051 24 218 979
15121217	Eenden, ganzen en parelhoenders, niet in stukken gesneden, bevroren	x 1 € kg		12 126 4 919	11 980 4 080	

(1) Leveringen m.i.v. aan het buitenland geleverd maakloonwerk.

(2) Statistische classering van producten gekoppeld aan activiteiten - CPA (2-6 cijfers); Prodcom-lijst (8 cijfers).

(5) M.u.v. slachterijen.



Leveringen (1) in waarde en in hoeveelheid volgens de CPA en de Prodcom-lijst - vervolg

Code (2)	Omschrijving	Eenheid	2001	2002	2003	2004
15121253	Delen van kippen, bevroren	x 1 € kg	111 247 732 117 319 950	95 168 300 114 908 488	62 224 117 69 431 902	66 601 923 61 895 629
15121255	Delen van kalkoenen, bevroren	x 1 € kg	20 208 179 24 602 130	21 483 136 27 754 050	15 901 134 13 184 159	19 455 249 19 788 937
15121257	Delen van ganzen, eenden en parelhoenders, bevroren	x 1 € kg		206 154 43 142	166 559 38 347	
15121271	Slachtafvallen van pluimvee, behalve levers, bevroren	x 1 € kg	1 807 482 4 752 700	4 011 181 9 140 219	3 764 060 8 459 773	4 039 783 10 150 233
15121275	Levers van pluimvee, bevroren	x 1 € kg		563 192 929 241	343 411 627 566	789 520 1 404 396
1513	<b>Vleeswaren en -conserven</b>	x 1 € -	<b>1 401 496 570</b>	<b>1 409 866 461</b>	<b>1 479 541 582</b>	<b>1 522 588 226</b>
151311	Vlees en eetbare slachtafvallen, gezou- ten, gepekeld, gedroogd of gerookt; meel en poeder van vlees of slachtafval	x 1 € kg	231 935 222 48 215 492	215 501 779 47 561 211	217 204 527 48 328 582	218 748 417 45 428 824
15131110	Hammen en schouders van varkens alsmede delen daarvan, met been, gedroogd, gezouten of gerookt	x 1 € kg	24 873 752 5 270 686	19 022 091 3 877 826	14 163 284 2 785 493	15 916 356 3 404 394
15131130	Buiken van varkens alsmede delen daarvan, gedroogd, gezouten of gerookt	x 1 € kg	61 501 601 17 234 100	58 593 794 16 251 800	58 359 309 16 542 022	59 835 697 15 781 189
15131150	Ander varkensvlees, gedroogd, gezouten of gerookt, n.e.g.	x 1 € kg	130 197 536 23 119 542	122 771 541 22 385 292	131 438 184 24 737 936	130 532 917 23 560 334
15131170	Rundvlees, gedroogd, gezouten of gerookt	x 1 € kg	2 883 786 259 028	3 123 237 273 475	4 338 492 393 935	4 494 717 386 800
15131190	Ander vlees, en eetbare slachtafvallen, n.e.g., gedroogd, gezouten of gerookt meel, poeder van vlees of slachtafvallen	x 1 € kg	12 478 547 2 332 136	11 991 116 4 772 818	8 905 258 3 869 196	7 968 730 2 296 107
151312	Andere bereidingen en conserven, van vlees, slachtafv. of bloed; extr. en sappen van vlees, vis en ongew. dieren	x 1 € kg	1 156 207 259 300 946 841	1 177 827 935 305 867 135	1 249 046 060 316 939 897	1 288 657 889 325 031 968
15131213	Leverworst	x 1 € kg	3 211 015 1 816 665	4 071 902 2 131 035	2 777 621 1 636 072	2 942 466 1 700 364
15131215	Worst (behalve leverworst) en dergelijke producten	x 1 € kg	263 821 466 77 031 327	261 893 261 74 139 152	279 698 630 74 945 535	274 096 158 72 758 136
15131223	Bereidingen van levers van ganzen en eenden	x 1 € kg	5 060 820 128 494	5 366 014 126 687	6 898 534 152 123	6 572 854 139 488
15131225	Bereidingen en conserven van lever van andere dieren of pluimvee, behalve eenden of ganzen	x 1 € kg	87 630 671 20 883 986	99 154 447 24 039 999	94 050 230 21 471 351	95 707 246 21 576 494
15131233	Andere bereidingen van vlees van kalkoenen	x 1 € kg	42 231 357 7 713 658	42 262 176 7 935 289	42 285 406 8 079 134	42 843 929 8 134 118
15131235	Andere bereidingen van vlees van ander pluimvee: kip, parelhoen, eend	x 1 € kg	225 000 342 56 752 628	229 355 353 57 917 709	232 421 203 59 019 663	232 908 614 59 702 838
15131243	Andere bereidingen van hammen van varkens en van delen daarvan	x 1 € kg	208 946 929 40 794 353	196 228 436 39 199 185	205 688 641 41 107 913	212 901 879 41 233 925
15131245	Andere bereidingen van schouders van varkens en van delen daarvan	x 1 € kg	48 397 112 19 880 475	39 089 160 16 418 442	32 794 762 14 414 067	36 021 936 14 991 111

(1) Leveringen m.i.v. aan het buitenland geleverd maakloonwerk.

(2) Statistische classering van producten gekoppeld aan activiteiten - CPA (2-6 cijfers); Prodcom-lijst (8 cijfers).

# PRODCOM - Leveringen per product

## Leveringen (1) in waarde en in hoeveelheid volgens de CPA en de Prodcom-lijst - vervolg

Code (2)	Omschrijving	Eenheid	2001	2002	2003	2004
15131253	Bereidingen van varkensvlees, incl. mengsels, met minder dan 40 % gewicht vlees of slachtafvallen, spek of vet	x 1 € kg	33 641 284 10 901 779	34 597 523 10 536 248	38 300 870 11 315 805	40 676 511 12 367 238
15131259	Andere bereidingen van varkensvlees, incl. mengsels, met 40% gewicht vlees of slachtafvallen of meer, spek of vet	x 1 € kg	173 994 861 48 037 646	198 152 290 55 638 601	229 627 692 63 006 365	250 747 958 68 208 583
15131260	Bereidingen van rundvlees	x 1 € kg	37 754 879 9 925 310	39 130 121 10 451 983	58 814 839 15 207 242	62 736 496 16 744 939
15131270	Extracten en sappen van vlees, vis en ongewervelde waterdieren	x 1 € kg	1 101 262 345 946	1 549 319 555 235	1 716 188 552 609	1 541 358 483 384
15131290	Andere bereidingen van vlees, incl. bereidingen van bloed (van alle dieren)	x 1 € kg	25 415 261 6 734 574	26 977 933 6 777 570	23 971 444 6 032 018	28 960 484 6 991 350
15201	Bereidingen en conserven van vis	x 1 € kg	358 981 371 57 844 946	365 817 282 59 027 328	367 726 470 60 723 974	371 113 039 64 345 671
152012	Vis, visfilets, ander visvlees en levers, hom en kuit, van vis, bevroren	x 1 € kg	41 908 308 5 681 405	39 473 203 5 600 011	41 691 634 5 871 184	43 439 393 6 526 165
15201210	Bevroren zeevis	x 1 € kg		14 956 638 1 987 568	16 451 736 2 149 499	19 017 936 2 712 000
15201270	Bevroren visfilets	x 1 € kg	28 012 223 3 936 310	24 516 565 3 612 443	25 239 898 3 721 685	24 421 457 3 814 165
152013	Vis, gedroogd, gezouten of gepekeld; gerookte vis; vismeel, geschikt voor menselijke consumptie	x 1 € kg	50 060 311 5 658 205	44 837 017 4 756 431	40 120 480 4 087 453	39 563 172 3 863 734
15201353	Gerookte Pacifische zalm, Atlantische zalm en Donauzalm (inclusief filets)	x 1 € kg	34 272 535 2 579 387	30 882 038 2 436 687	25 484 553 1 901 959	25 297 632 1 877 223
15201355	Gerookte haring (inclusief filets)	x 1 € kg	1 726 055 754 823	1 527 290 511 450	1 420 395 463 148	1 775 898 462 685
15201359	Gerookte vis inclusief filets	x 1 € kg	13 696 696 2 140 226	12 199 101 1 677 939	13 087 467 1 623 831	12 431 521 1 497 377
152014	Andere bereidingen en conserven van vis; kaviaar	x 1 € kg	89 591 028 21 352 593	93 293 331 22 164 356	88 956 377 21 390 463	88 706 732 22 389 315
15201411	Bereidingen en conserven van zalm (niet fijn gemaakt)	x 1 € kg	5 782 251 886 593	5 992 513 958 672	6 432 461 1 048 138	7 255 629 1 194 993
15201412	Bereidingen en conserven van haring (niet fijn gemaakt)	x 1 € kg	7 397 988 2 223 329	7 991 564 2 236 670	7 320 311 2 038 248	7 055 905 1 965 282
15201414	Bereidingen en conserven van tonijn, boniet en bonito (niet fijn gemaakt)	x 1 € kg	5 363 210 1 203 139	6 070 859 1 348 606	7 473 849 1 687 459	9 344 104 2 055 669
15201419	Bereidingen en conserven van andere vissoorten, niet fijn gemaakt	x 1 € kg	23 500 341 7 138 561	23 571 459 7 359 905	27 780 684 8 411 250	31 815 646 9 668 149
15201430	Andere bereidingen en conserven van vis	x 1 € kg	41 594 089 8 534 094	42 681 767 8 805 358	35 262 758 7 186 018	28 119 394 6 332 744
152015	Schaaldieren, bevroren; weekdieren en andere ongewervelde waterdieren, bevroren, gedroogd, gezouten of	x 1 € kg	61 225 773 7 353 843	69 356 656 8 394 039	53 637 660 6 910 412	47 589 670 7 021 560
15201530	Bevroren schaaldieren	x 1 € kg	58 143 580 6 902 492	65 258 403 7 808 608	50 298 147 6 391 345	44 941 443 6 632 899

(1) Leveringen m.i.v. aan het buitenland geleverd maakloonwerk.

(2) Statistische classering van producten gekoppeld aan activiteiten - CPA (2-6 cijfers); Prodcom-lijst (8 cijfers).

Leveringen (1) in waarde en in hoeveelheid volgens de CPA en de Prodcom-lijst - vervolg

Code (2)	Omschrijving	Eenheid	2001	2002	2003	2004
15201600	Schaaldieren, weekdieren, enz, bereid of geconserveerd (o.a. paella)	x 1 € kg	54 964 999 10 086 087	54 686 396 10 508 780	74 112 874 14 563 731	75 448 951 15 506 327
153	BEREIDINGEN EN CONSERVEN VAN GROENTEN EN FRUIT	x 1 € -	1 783 777 394	1 889 128 324	1 932 327 024	2 106 206 882
15311	Bereidingen en conserven van aardappelen	x 1 € kg	555 006 930 927 668 174	609 025 149 1 010 202 152	619 189 153 1 059 065 529	707 433 807 1 130 825 300
15311250	Aardappelen, op andere wijze verduurzaamd dan in azijn of azijnzuur, bevoren	x 1 € kg	348 892 866 650 813 558		391 451 963 752 037 902	443 383 602 800 059 490
15311290	Aardappelen, in andere vorm dan van meel, gries of vlokken, verduurzaamd, niet bevoren, o.a. chips	x 1 € kg	167 470 441 226 881 398	171 099 025 240 915 195	175 385 990 237 066 182	210 553 063 259 767 227
153210	Vruchten- en groentesappen	x 1 € -			175 485 783	256 909 892
153210	Vruchten- en groentesappen	x 1 € l	161 372 485 176 365 327	158 399 193 169 418 401		
15321015	Andere sinaasappelsap, ongegist, zonder toegevoegde alcohol, niet geconcentreerd	x 1 € l	86 061 057 96 988 523	79 863 009 90 207 535	94 814 297 115 374 972	153 134 894 198 188 210
15321021	Sap van pompelmoezen of van pomelo's, niet geconcentreerd, ongegist, zonder toegevoegde alcohol	x 1 € l	8 220 624 8 033 015	8 631 398 8 177 241	7 484 884 8 323 348	8 432 248 10 344 360
15321023	Ananassap, ongegist, zonder toegevoegde alcohol, niet geconcentreerd	x 1 € l	2 586 944 3 514 418	3 013 826 3 938 640	2 770 511 3 970 295	2 499 418 3 988 255
15321024	Tomatensap, ongegist, zonder toegevoegde alcohol	x 1 € l	2 167 285 3 117 705	2 444 715 3 335 635	1 651 317 3 260 910	1 687 516 3 452 880
15321025	Druinvensap (inclusief most), ongegist, zonder toegevoegde alcohol, niet geconcentreerd	x 1 € l	7 510 697 9 439 824	4 503 774 6 468 560	1 502 280 2 646 712	1 860 059 3 002 026
15321026	Appelsap, ongegist, zonder toegevoegde alcohol, niet geconcentreerd	x 1 € l	16 637 145 23 599 107	15 894 214 21 501 725	15 648 694 22 669 528	17 096 753 22 460 354
15321030	Mengsels van sappen, ongegist, zonder toegevoegde alcohol, niet geconcentreerd	x 1 € l	9 074 013 12 799 901	8 118 671 10 457 338	18 725 500 21 852 805	37 169 907 41 121 334
15321040	Geconcentreerde sappen	x 1 € l	21 718 188 11 858 233	28 326 912 18 617 400	13 470 158 15 356 919	14 281 829 17 873 403
1533	<b>Bereidingen en conserven van groenten en vruchten n.e.g.</b>	x 1 € kg	<b>1 067 397 979</b> <b>1 484 049 970</b>	<b>1 121 703 982</b> <b>1 516 045 568</b>	<b>1 137 652 088</b> <b>1 500 520 901</b>	<b>1 141 863 183</b> <b>1 499 024 985</b>
15331	Bereidingen en conserven van groenten (exclusief aardappelen)	x 1 € kg	801 078 524 1 113 747 887	844 418 705 1 156 810 232	864 759 248 1 198 725 061	862 493 258 1 227 299 137
15331100	Bevoren groenten	x 1 € kg	641 593 952 884 211 081	671 601 459 901 238 784	688 198 141 945 913 075	691 811 685 961 646 604
153313	Gedroogde groenten	x 1 € kg	597 916 72 377			
153314	Groenten, op andere wijze verduurzaamd dan in azijn of azijnzuur	x 1 € kg	140 436 657 202 136 241	150 759 534 215 112 900	154 670 097 214 794 405	145 264 456 220 261 585
15331430	Paddestoelen en truffels, op andere wijze bereid of verduurzaamd dan in azijn of azijnzuur	x 1 € kg	2 036 993 1 369 708	2 093 580 790 837	2 623 647 1 210 141	2 777 188 1 219 329

(1) Leveringen m.i.v. aan het buitenland geleverd maakloonwerk.

(2) Statistische classering van producten gekoppeld aan activiteiten - CPA (2-6 cijfers); Prodcom-lijst (8 cijfers).

# PRODCOM - Leveringen per product

## Leveringen (1) in waarde en in hoeveelheid volgens de CPA en de Prodcom-lijst - vervolg

Code (2)	Omschrijving	Eenheid	2001	2002	2003	2004
15331440	Andere groenten, op andere wijze verduurzaamd dan in aziÿn, enz., bevroren, n.e.g.	x 1 € kg	18 832 187 17 588 949	17 486 627 18 280 050	17 528 154 22 853 134	18 773 140 39 327 920
15331461	Zuurkool, niet bevroren	x 1 € kg	1 412 663 875 271			
15331462	Erwten, op andere wijze verduurzaamd dan in aziÿn of aziÿnzuur, niet bevroren	x 1 € kg	12 089 152 25 129 939	13 385 899 26 712 506	13 034 876 25 911 210	
15331464	Andere bonen, op andere wijze verduurzaamd dan in aziÿn, enz. niet bevroren	x 1 € kg	10 035 198 29 684 487	11 582 838 32 884 166	11 996 615 33 654 263	
15331490	Andere groenten en mengsels anders verduurzaamd dan in aziÿn of aziÿnzuur niet bevroren en vegetarische producten	x 1 € kg	73 902 114 99 847 687	82 874 542 107 304 135	86 200 476 106 474 618	89 431 938 103 691 525
15331500	Groenten en vruchten, verduurzaamd in aziÿn of aziÿnzuur	x 1 € kg	18 449 999 27 328 188	21 678 631 40 258 162		
15332100	Vruchten en noten, ook indien gestoomd of gekookt, bevroren	x 1 € kg			32 415 971 23 905 537	31 804 894 24 427 424
153322	Jam, vruchtengelei, vruchten- en notenmoes en vruchten- en notenpasta	x 1 € kg	118 219 398 75 651 336	128 476 651 80 700 444	135 719 393 81 432 786	139 052 719 80 736 203
15332230	Jam, marmelade, enz. van citrusvruchten	x 1 € kg	4 191 995 2 582 477		12 998 216 6 374 138	13 901 047 6 000 677
15332290	Andere jams en marmelades	x 1 € kg	114 027 403 73 068 859		122 721 177 75 058 648	125 151 672 74 735 526
153323	Noten, grondnoten, enz., gebrand, gezouten of op andere wijze bereid, n.e.g.	x 1 € kg	13 611 421 5 374 474	19 367 178 8 070 452	21 655 658 9 806 256	26 276 435 10 942 201
153325	Andere conserven van vruchten	x 1 € kg	87 219 434 201 320 540	81 132 440 180 287 730	75 576 249 138 214 271	75 612 627 124 994 819
154	DIERLIJKE EN PLANTAARDIGE OLIËN EN VETTEN	x 1 € kg	1 308 843 843 3 388 482 347	1 385 025 414 3 329 439 394	1 354 850 314 3 200 014 564	1 339 991 102 2 920 892 676
1541	<b>Ruwe oliën en vetten</b>	x 1 € kg	<b>607 045 665</b> <b>2 231 339 384</b>	<b>654 951 700</b> <b>2 264 881 337</b>	<b>617 925 703</b> <b>2 159 636 456</b>	<b>549 486 880</b> <b>1 808 472 795</b>
15411	Dierlijke en plantaardige oliën en vetten, ruw	x 1 € kg				305 609 896 586 917 078
15413	Perskoeken en andere vaste afvallen van plantaardige oliën en vetten; meel van oliehoudende zaden en vruchten	x 1 € kg				243 876 984 1 221 555 717
1542	<b>Geraffineerde oliën en vetten</b>	x 1 € kg	<b>440 284 433</b> <b>842 161 569</b>	<b>437 274 847</b> <b>728 668 249</b>	<b>433 629 036</b> <b>696 258 428</b>	<b>475 351 203</b> <b>752 057 744</b>
15421	Geraffineerde oliën en vetten	x 1 € kg		435 971 994 722 918 278	432 678 923 692 164 712	474 247 880 748 023 000
15421240	Geraffineerde lijnolie en fracties daarvan, niet chemisch gewijzigd	x 1 € kg	7 190 049 14 500 643			
15421280	Andere plantaardige vetten en vette oliën, alsmede fracties daarvan, niet chemisch gewijzigd, n.e.g.	x 1 € kg		1 522 180 1 907 799		
154213	Dierlijke en plantaardige vetten en oliën, alsmede fracties daarvan, gehydrogeneerd, veresterd, doch niet	x 1 € kg	103 562 927 170 951 120	112 104 351 166 246 258	98 208 497 143 497 485	99 890 920 145 754 132

(1) Leveringen m.i.v. aan het buitenland geleverd maakloonwerk.

(2) Statistische classering van producten gekoppeld aan activiteiten - CPA (2-6 cijfers); Prodcom-lijst (8 cijfers).

Leveringen (1) in waarde en in hoeveelheid volgens de CPA en de Prodcom-lijst - vervolg

Code (2)	Omschrijving	Eenheid	2001	2002	2003	2004
15421330	Dierlijke vetten en oliën, alsmede fracties daarvan, gehydrogeneerd, enz.	x 1 € kg	17 350 760 26 553 467	18 285 484 25 610 786	15 240 255 20 688 831	19 760 132 28 930 819
15421350	Plantaardige vetten en oliën, alsmede fracties daarvan, gehydrogeneerd, enz.	x 1 € kg	86 212 167 144 397 653	93 818 867 140 635 472	82 968 242 122 808 654	80 130 788 116 823 313
154220	Plantaardige was (andere dan triglyceriden); degras; afvallen, afkomstig van de behandeling van	x 1 € kg		1 302 853 5 749 971		1 103 323 4 034 744
15422050	Degras; afvallen van vetstoffen of van dierlijke of plantaardige was	x 1 € kg			950 113 4 093 716	
154310	Margarine en dergelijke bereidingen	x 1 € kg	261 513 745 314 981 394	292 798 867 335 889 808	303 295 575 344 119 680	315 153 019 360 362 137
15431030	Margarine, andere dan vloeibare margarine	x 1 € kg	155 946 466 215 862 374	169 343 387 220 984 543	180 549 784 232 462 212	191 453 810 248 417 153
15431050	Bereidingen van vetten en oliën voor menselijke consumptie (vloeibare margarine)	x 1 € kg	105 567 279 99 119 020	123 455 480 114 905 265	122 745 791 111 657 468	123 699 209 111 944 984
15521000	Consumptie-ijs, ook indien cacao bevattend	x 1 € l	211 998 109 144 317 778	216 505 441 148 394 329	234 791 068 148 828 709	238 341 090 151 028 197
156	MAALDERIJPRODUCTEN, ZETMEEL EN ZETMEELPRODUKTEN	x 1 € kg	1 934 898 292 8 009 645 468	2 049 685 988 8 341 589 444	1 436 107 165 3 684 833 718	1 484 523 455 3 671 274 556
1561	<b>Maalderijproducten</b>	x 1 € kg	<b>741 987 248</b> <b>2 249 492 929</b>	<b>777 487 603</b> <b>2 325 697 458</b>	<b>835 125 563</b> <b>2 314 367 362</b>	<b>830 290 747</b> <b>2 230 568 592</b>
15612	Meel van granen en ander plantaardig meel, alsmede mengsels daarvan	x 1 € kg	441 287 595 1 402 143 608	473 368 839 1 475 810 790	516 254 156 1 450 384 303	491 401 103 1 381 638 028
15612100	Meel van tarwe of van mengkoren	x 1 € kg	322 043 288 1 310 107 217	331 552 633 1 361 265 230	330 513 293 1 318 196 919	338 971 055 1 264 810 006
15612200	Meel van granen, andere dan van tarwe of van mengkoren	x 1 € kg			11 079 997 23 076 766	
15612300	Meel en gries van gedroogde groenten, sajo, maniok of vruchten	x 1 € kg			250 410 175 441	
15612400	Mengsels en deeg, voor de bereiding van bakkerswaren	x 1 € kg	108 385 766 69 415 517	130 179 207 89 515 553	174 410 456 108 935 177	139 672 941 90 272 574
15613	Gries, griesmeel en pellets en andere producten van granen	x 1 € kg	114 049 913 311 329 722	126 990 918 298 752 769	139 924 134 308 770 317	158 398 228 306 275 906
156131	Gries, griesmeel en pellets van tarwe	x 1 € kg	16 190 607 137 815 514	14 087 671 126 249 503		
156132	Gries, griesmeel en pellets van granen, n.e.g.	x 1 € kg		7 883 678 27 502 429		
15613230	Gries en griesmeel van andere granen	x 1 € kg	9 703 717 33 471 272		7 902 714 30 490 975	8 032 274 31 099 312
156133	Andere graanproducten (inclusief corn-flakes)	x 1 € kg	88 155 589 140 042 936	105 019 569 145 000 837	120 548 630 163 634 863	139 443 730 175 905 322
15613333	Bewerkte granen	x 1 € kg	23 105 506 97 478 838	21 390 914 90 431 998	24 105 636 100 659 880	25 567 982 101 006 706

(1) Leveringen m.i.v. aan het buitenland geleverd maakloonwerk.

(2) Statistische classering van producten gekoppeld aan activiteiten - CPA (2-6 cijfers); Prodcom-lijst (8 cijfers).

# PRODCOM - Leveringen per product

## Leveringen (1) in waarde en in hoeveelheid volgens de CPA en de Prodcom-lijst - vervolg

Code (2)	Omschrijving	Eenheid	2001	2002	2003	2004
15613335	Graankiemen, ook indien geplet, in vlokken of gemalen	x 1 € kg	951 089 5 710 612	784 020 4 510 640	618 817 3 432 948	682 967 3 732 975
15613353	Andere bereidingen verkregen door het poffen of roosteren van granen o.a. popcorn en wafels van gepofte rijst	x 1 € kg	50 916 698 27 091 571	66 731 701 38 146 786	79 117 717 47 037 390	99 710 617 60 629 067
156140	Halfwitte of volwitte rijst	x 1 € kg	151 652 998 151 844 256	142 559 580 150 554 970	145 650 093 159 365 094	147 155 021 156 858 578
156150	Zemelen en andere resten van het bewerken van granen	x 1 € kg	34 996 742 384 175 343	34 568 266 400 578 929	33 297 180 395 847 648	33 336 395 385 796 080
15615050	Zemelen, slijpsel en andere resten van tarwe	x 1 € kg	30 750 778 342 310 098	29 653 101 350 961 721	28 348 949 341 702 050	28 514 215 337 810 055
1562	<b>Zetmeel en zetmeelprodukten</b>	x 1 € kg	<b>1 192 911 044</b> <b>5 760 152 539</b>	<b>1 272 198 385</b> <b>6 015 891 986</b>	<b>600 981 602</b> <b>1 370 466 356</b>	<b>654 232 708</b> <b>1 440 705 964</b>
15622	Zetmeel en zetmeelprodukten; suiker en suikerstroop n.e.g.	x 1 € kg	1 007 297 305 2 419 570 374	1 070 894 486 2 554 904 296	498 229 685 859 434 874	514 450 257 891 711 498
156221	Glucose en glucosestroop; fructose en fructosestroop; invertsuiker; suiker en suikerstroop n.e.g.; kunsthonig;	x 1 € kg			373 988 027 686 230 121	378 426 287 713 217 894
15622120	Fructose, fructosestroop, isoglucose	x 1 € kg			103 004 048 177 740 125	90 249 195 159 468 587
15622140	Karamel (op basis van suiker)	x 1 € kg	2 931 344 3 639 708	2 310 505 2 680 354	2 082 044 2 293 586	2 137 849 2 302 658
15622150	Karamel (andere)	x 1 € kg	2 542 775 2 249 852	3 670 135 3 307 592	3 505 042 3 024 946	3 181 137 2 643 716
15622213	Maiszetmeel	x 1 € kg	164 623 212 388	230 893 350 688	183 587 242 015	170 739 236 651
15622270	Dextrine en ander gewijzigd zetmeel	x 1 € kg			24 982 035 50 609 718	25 574 515 53 844 454
157	<b>BEREIDE DIERVOEDERS</b>	x 1 € kg	<b>1 677 966 022</b> <b>6 650 190 954</b>	<b>1 678 434 521</b> <b>6 607 582 967</b>	<b>1 624 741 058</b> <b>6 500 718 659</b>	<b>1 684 068 470</b> <b>6 464 276 576</b>
1571	<b>Bereide veevoeders</b>	x 1 € kg	<b>1 638 992 660</b> <b>6 585 097 656</b>			
157110	Bereide veevoeders	x 1 € kg		1 637 553 711 6 537 801 242	1 577 647 478 6 408 310 309	1 637 581 344 6 377 550 181
15711010	Voormengsels voor veevoeder	x 1 € kg	188 297 368 218 868 000	207 515 228 240 481 802	190 819 448 225 919 631	206 236 456 237 181 788
15711033	Bereidingen voor het voeren van varkens	x 1 € kg	710 149 504 3 520 883 665	696 861 226 3 509 912 063	676 827 026 3 456 854 744	692 422 141 3 392 930 227
15711035	Bereidingen voor het voeren van rundvee	x 1 € kg	262 082 481 1 129 632 685	252 518 288 1 106 138 125	250 008 638 1 129 460 407	256 292 198 1 116 265 372
15711037	Andere bereidingen voor het voeren van dieren: pluimvee	x 1 € kg	347 439 969 1 470 282 118	343 819 286 1 436 062 571	313 892 180 1 318 247 472	328 586 365 1 332 759 361
15711039	Bereidingen voor het voeren van dieren, excl. honden, katten, andere huisdieren, varkens, rund- en pluimvee	x 1 € kg		136 839 683 245 206 681	146 100 186 277 828 055	154 044 184 298 413 433

(1) Leveringen m.i.v. aan het buitenland geleverd maakloonwerk.

(2) Statistische classering van producten gekoppeld aan activiteiten - CPA (2-6 cijfers); Prodcom-lijst (8 cijfers).

Leveringen (1) in waarde en in hoeveelheid volgens de CPA en de Prodcom-lijst - vervolg

Code (2)	Omschrijving	Eenheid	2001	2002	2003	2004
157210	Bereide voeders voor huisdieren	x 1 € kg	38 973 362 65 093 298	40 880 810 69 781 725	47 093 580 92 408 350	46 487 126 86 726 395
15721030	Honden- en kattenvoer, o.v.k.	x 1 € kg			42 342 624 81 357 334	41 449 210 74 058 232
15721060	Bereidingen gebruikt voor het voederen van huisdieren (m.u.v. bereidingen voor katten en honden, o.v.k.)	x 1 € kg			4 750 956 11 051 016	5 037 916 12 668 163
158	OVERIGE VOEDINGSMIDDELEN	x 1 € -	5 171 368 390	5 503 146 055	5 667 067 259	5 819 956 575
15811	Bakkerijproducten	x 1 € kg	645 709 518 382 182 087	682 576 849 412 811 482	706 002 125 433 664 102	726 496 294 440 022 369
15811100	Vers brood, waaraan geen honing, eieren, kaas of vruchten zijn toegevoegd	x 1 € kg	365 173 933 304 961 696	388 143 019 332 116 529	401 505 163 350 391 199	410 934 207 353 982 435
15811200	Andere gezoete bakkers- en banketwaren	x 1 € kg	280 535 585 77 220 391	294 433 830 80 694 953	304 496 962 83 272 903	315 562 087 86 039 934
15821	Beschuit, koekjes en ander houdbaar banketbakkerswerk	x 1 € kg	976 776 538 363 254 079	1 043 176 574 386 582 734	1 050 768 488 378 745 134	1 052 286 506 388 236 885
158211	Bros gebakken brood, zogenaamd "knäckebröd"; beschuit, geroosterd brood en dergelijke geroosterde	x 1 € kg	7 486 008 2 784 262	7 868 455 2 756 260	6 536 402 1 708 248	
15821130	Bros gebakken brood, z.g. 'Knäckebröd'	x 1 € kg	5 152 838 1 445 622	5 890 647 1 477 655		
15821150	Beschuit, geroosterd brood en dergelijke geroosterde producten	x 1 € kg	2 333 170 1 338 640	1 977 808 1 278 605		930 292 301 065
158212	Ontbijtkoek; koekjes en biscuits, gezoet; wafels en wafeltjes	x 1 € kg	574 623 102 191 642 697	621 080 751 205 757 669	622 409 532 199 553 383	623 709 991 207 089 585
15821253	Gezoete koekjes, biscuit, wafels en wafeltjes, geheel of gedeeltelijk bedekt met chocolade	x 1 € kg	251 173 027 73 798 634	277 011 515 83 474 470	276 350 890 78 298 427	255 047 503 74 878 808
15821255	Gezoete koekjes en biscuits, zonder chocolade	x 1 € kg	225 915 093 85 914 948	234 064 032 87 549 578	227 153 917 84 703 255	245 604 978 94 926 801
158213	Ander brood en andere bakkerijproducten	x 1 € kg	394 667 428 168 827 120	414 227 368 178 068 805	421 822 554 177 483 503	
15821330	Wafels en wafeltjes, met een watergehalte > 10%, niet bedekt met chocolade	x 1 € kg	44 115 876 24 165 334	39 076 229 22 328 515	41 148 063 18 483 763	41 749 806 20 123 367
15821390	Andere ongezoete bakkers- en banketwaren	x 1 € kg	77 408 709 29 724 757	91 516 305 35 898 235	101 593 717 41 394 116	104 976 016 39 259 301
1583	<b>Suiker</b>	x 1 € kg	<b>654 140 320</b> <b>3 951 307 034</b>	<b>672 161 640</b> <b>2 367 060 365</b>	<b>672 134 218</b> <b>3 305 648 880</b>	<b>609 800 645</b> <b>3 232 188 538</b>
15831	Suiker	x 1 € kg	617 055 723 1 166 988 959	648 926 034 1 427 031 510	657 881 235 2 599 832 012	593 997 611 2 496 892 949
158312	Rietsuiker en beetwortelsuiker, geraffineerd, alsmede chemisch zuivere saccharose, in vaste vorm	x 1 € kg	580 013 862 955 352 150	602 896 738 966 778 260	602 269 267 1 015 628 993	543 431 219 992 631 795
15832000	Bietenpulp, uitgerperst suikerriet (ampas) en andere afval van de suikerindustrie	x 1 € kg	37 084 597 2 784 318 075	23 235 606 940 028 855	14 252 983 705 816 868	15 803 034 735 295 589

(1) Leveringen m.i.v. aan het buitenland geleverd maakloonwerk.

(2) Statistische classering van producten gekoppeld aan activiteiten - CPA (2-6 cijfers); Prodcom-lijst (8 cijfers).

# PRODCOM - Leveringen per product

## Leveringen (1) in waarde en in hoeveelheid volgens de CPA en de Prodcom-lijst - vervolg

Code (2)	Omschrijving	Eenheid	2001	2002	2003	2004
1584	<b>Cacao, chocolade en suikerwerk</b>	x 1 € kg	<b>1 643 091 700</b> <b>545 047 750</b>	<b>1 824 910 291</b> <b>573 688 601</b>	<b>1 932 658 570</b> <b>591 210 898</b>	<b>2 041 039 892</b> <b>625 425 007</b>
15841	Cacao	x 1 € kg		18 096 555 7 142 930	29 873 017 9 409 115	24 791 797 9 080 114
15841100	Cacaopasta	x 1 € kg		17 600 511 7 021 207		
15841200	Cacaoboter, cacaovet en cacao-olie	x 1 € kg		438 116 91 309		
15842	Chocolade en suikerwerk	x 1 € kg		1 806 813 736 566 545 671	1 902 785 553 581 801 783	2 016 248 095 616 344 893
15842135	Chocolade bereidingen, vloeibaar, in pasta, blokken of staven, > 2kg, met cacaoboter >= 25 % en < 31 %	x 1 € kg		93 540 200 43 559 276		
15842137	Chocolade bereidingen, vloeibaar, staven pasta of in blokken, > 2 kg, met cacaoboter >= 18% en < 25 %	x 1 € kg			18 416 180 8 835 740	14 351 898 7 472 445
15842190	Andere bereidingen die cacao bevatten met een gewicht > 2 kg	x 1 € kg	7 218 025 2 922 381	12 567 997 4 940 029	17 962 932 8 193 459	21 308 350 8 945 909
158422	Chocolade en andere bereidingen voor menselijk gebruik die cacao bevatten anders dan in het groot verpakt	x 1 € kg	851 948 765 157 463 071	952 041 641 179 633 490	982 548 158 183 732 947	1 084 351 528 202 107 289
15842233	Chocolade in de vorm van tabletten, staven of repen, gevuld	x 1 € kg	73 637 405 15 312 380	92 771 871 20 211 611	102 461 787 20 852 575	108 227 251 21 882 110
15842235	Chocolade, in tabletten, staven of repen niet gevuld, met toegevoegde granen, noten of andere vruchten	x 1 € kg	67 809 422 15 370 393	79 036 859 18 319 858	74 055 315 16 827 543	83 471 427 19 114 197
15842239	Andere chocolade in de vorm van repen, tabletten of staven, niet gevuld	x 1 € kg	86 509 686 18 655 050	123 439 327 27 041 534	140 865 429 29 344 741	156 300 942 33 847 982
15842243	Bonbons of pralines met chocolade, alcohol bevattend	x 1 € kg	38 622 811 6 923 688	48 514 795 9 096 760	49 078 773 8 596 319	50 584 570 8 608 710
15842245	Andere bonbons of pralines met chocolade, uitgezonderd deze van witte chocolade	x 1 € kg	226 364 265 28 682 840	219 054 976 24 029 166	232 584 133 25 192 321	252 993 246 28 114 098
15842253	Andere chocolade en chocoladewerken, gevuld, uitgezonderd deze van witte chocolade	x 1 € kg	157 777 766 27 347 522	167 870 893 31 075 858	167 814 713 30 906 528	184 983 363 33 271 383
15842255	Andere chocolade en chocoladewerken, niet gevuld, uitgezonderd deze van witte chocolade	x 1 € kg	145 317 383 16 172 987	158 056 581 17 380 615	143 454 233 15 848 226	172 349 827 19 839 713
15842290	Andere bereidingen, cacao bevattend	x 1 € kg	14 322 944 7 900 148	14 387 010 8 128 490	16 334 270 9 541 219	17 346 378 10 200 212
158423	Suikerwerk zonder cacao (incl. witte chocolade)	x 1 € kg	313 890 800 143 721 205	345 441 690 151 727 424	361 207 742 157 214 058	369 993 613 160 740 985
15842330	Suikerwerk, Witte chocolade	x 1 € kg	115 575 325 43 146 353	140 960 597 48 700 778	157 704 353 53 822 746	164 773 847 57 118 862
15842353	Pasta's en spijs (o.a. marsepein), zonder cacao, in verpakking >= 1 kg	x 1 € kg	37 153 024 28 410 214	43 760 526 32 269 861	44 229 074 33 115 645	49 530 715 35 701 586
15842365	Gom- en geleiproducten, inclusief vruchtenpasta's toebereid als suikergoed daaronder begrepen	x 1 € kg	86 973 321 43 459 064	87 043 479 43 278 592	86 621 278 43 598 127	87 358 797 43 263 544

(1) Leveringen m.i.v. aan het buitenland geleverd maakloonwerk.

(2) Statistische classering van producten gekoppeld aan activiteiten - CPA (2-6 cijfers); Prodcom-lijst (8 cijfers).



Leveringen (1) in waarde en in hoeveelheid volgens de CPA en de Prodcom-lijst - vervolg

Code (2)	Omschrijving	Eenheid	2001	2002	2003	2004
15842373	Zuurtjes en dergelijk hardgekookt suikerwerk, ook indien gevuld	x 1 € kg	17 045 737 7 275 118	18 316 531 7 588 626	15 988 645 6 484 048	11 460 095 4 000 141
15842375	Karamels, toffees en dergelijke	x 1 € kg	16 829 864 7 255 737	14 779 024 6 168 176	9 560 518 3 912 263	8 391 874 3 569 496
15842390	Ander suikerwerk	x 1 € kg	29 396 135 12 875 188	30 394 693 12 515 057	36 708 022 14 978 102	38 503 626 15 855 615
15851130	Verse deegwaren, niet gekookt, gevuld of bereid, waarin ei is verwerkt	x 1 € kg		16 636 560 9 749 564	17 247 739 10 223 614	
158512	Deegwaren, gekookt, gevuld of op andere wijze bereid; koeskoes	x 1 € kg	133 119 873 52 264 250	149 875 786 60 300 100	161 632 247 65 799 834	169 788 629 69 625 257
15851233	Gevulde deegwaren, ook indien gekookt of anders bereid	x 1 € kg	110 152 033 40 616 597	117 252 111 45 594 735	126 165 161 49 734 413	134 659 812 53 209 191
15861	Koffie en thee	x 1 € kg	429 765 774 112 078 163	430 374 151 109 889 497	426 552 625 97 315 707	463 196 944 102 873 579
158611	Cafeïnevrije koffie en gebrande koffie	x 1 € kg	329 805 018 76 258 410	330 237 298 81 856 893	347 443 395 87 171 965	385 049 051 92 668 664
15861150	Gebrande koffie waaruit geen cafeïne is verwijderd	x 1 € kg	285 697 097 66 803 426	286 624 390 71 954 270	301 090 741 76 849 532	333 207 578 82 413 408
15861170	Gebrande koffie waaruit cafeïne is verwijderd	x 1 € kg	44 107 921 9 454 984	43 612 908 9 902 623	46 352 654 10 322 433	51 841 473 10 255 256
15871	Azijn; sausen; samengestelde kruidenrijen; mosterdmeel en bereide mosterd	x 1 € -	225 746 478	235 814 997	249 496 569	256 891 590
158711	Tafelazijn, natuurlijke of verkregen uit azijnzuur	x 1 € l	5 072 695 23 913 609	5 692 515 23 097 551	5 783 141 23 578 715	5 443 573 23 444 326
158712	Sausen, samengestelde kruidenrijen; mosterdmeel en bereide mosterd	x 1 € kg	220 673 783 146 054 523	230 122 482 148 502 956	243 713 428 161 437 356	251 448 017 170 113 371
15871230	Tomatenketchup en andere tomatensausen	x 1 € kg	14 985 091 12 523 042	17 046 348 14 105 787	23 126 451 20 840 732	25 071 897 24 402 738
15871255	Bereide mosterd	x 1 € kg	3 554 967 3 401 041			
15871270	Andere sausen en preparaten voor sausen en samengestelde kruidenrijen en dergelijke producten, n.e.g.	x 1 € kg	202 133 725 130 130 440	209 646 746 131 967 790	216 489 663 137 845 740	221 983 565 142 713 627
15881050	Jam, vruchtengelei, marmelade, enz., gehomogeniseerd	x 1 € kg		334 720 150 347	751 158 586 449	
1589	<b>Overige voedingsmiddelen</b>	x 1 € kg	<b>355 884 196</b> <b>250 705 827</b>	<b>347 346 679</b> <b>231 804 651</b>	<b>349 526 093</b> <b>239 353 243</b>	<b>387 672 834</b> <b>266 733 580</b>
15891	Overige voedingsmiddelen	x 1 € kg	354 988 376 250 563 290	346 716 851 231 645 227	348 446 595 239 019 793	386 215 436 266 041 279
15891100	Preparaten voor soep of voor bouillon; bereide soep en bouillon	x 1 € kg	21 095 007 14 511 515	18 178 408 12 324 590	20 259 949 11 984 066	22 353 074 12 764 946
15891230	Eiprodukten	x 1 € kg	63 712 196 49 865 317	57 315 883 43 171 306	52 069 203 34 801 997	45 274 044 32 366 436

(1) Leveringen m.i.v. aan het buitenland geleverd maakloonwerk.

(2) Statistische classering van producten gekoppeld aan activiteiten - CPA (2-6 cijfers); Prodcom-lijst (8 cijfers).

# PRODCOM - Leveringen per product

## Leveringen (1) in waarde en in hoeveelheid volgens de CPA en de Prodcom-lijst - vervolg

Code (2)	Omschrijving	Eenheid	2001	2002	2003	2004
15891339	Andere levende gist	x 1 € kg	307 391 23 099 019	135 017 9 640 413	128 336 8 447 174	128 802 8 866 407
15891350	Inactieve gist; andere eencellige micro-organismen, dood	x 1 € kg	157 373 1 859 706			
15891370	Samengesteld bakpoeder	x 1 € kg		2 301 909 2 317 857	2 116 825 2 219 764	
158914	Andere voedingsmiddelen n.e.g.	x 1 € kg	203 267 568 106 787 015	201 388 267 104 151 114	207 185 817 115 453 003	245 275 901 147 538 445
15891439	Bereidingen voor menselijke consumptie van meel, gries, griesmeel, zetmeel enz.	x 1 € kg				40 364 335 31 383 008
15891491	Proteïneconcentraten en suikerstroop, gearomatiseerd of met toegevoegde kleurstoffen	x 1 € kg	33 359 740 23 416 174	39 485 216 25 553 274	45 384 227 32 795 374	
15891499	Preparaten 'fondues' genaamd, en andere producten voor menselijke consumptie n.e.g.	x 1 € kg	133 908 665 62 376 683	124 279 934 56 139 509	128 888 992 60 365 042	143 304 420 72 572 420
15892000	Plantesappen en planteextracten, pectinestoffen, planteslijmen en bindmiddelen	x 1 € kg	895 820 142 537	629 828 159 424	1 079 498 333 450	1 457 398 692 301
159	DRANKEN	x 1 € -	2 441 437 812	2 460 238 343	2 677 885 299	2 857 713 374
159110	Gedistilleerde dranken, likeuren en andere dranken die gedistilleerde alcohol bevatten	x 1 € l alc. 100%		56 481 202 8 020 181	49 713 440 6 500 423	42 156 742 5 721 985
15911020	Dranken, gedistilleerd uit wijn of druivenmoer	x 1 € l alc. 100%	874 272 142 372			436 867 49 205
15911030	Whisky	x 1 € l alc. 100%		2 408 895 271 328	2 135 396 222 000	1 949 957 221 877
15911040	Rum en tafia	x 1 € l alc. 100%	471 638 78 111			
15911050	Gin en jenever	x 1 € l alc. 100%	16 694 833 2 542 902	14 627 811 2 514 378	15 261 441 2 466 929	14 354 162 2 177 207
15911063	Wodka	x 1 € l alc. 100%	3 954 080 1 709 773	2 712 656 998 806	1 519 363 532 490	1 035 725 307 820
15911070	Ethylalcohol, niet gedenatureerd, met een alcohol- volumegehalte van minder dan 80% volume	x 1 € l alc. 100%	253 621 119 488			
15911080	Likeuren en andere gedistilleerde dranken	x 1 € l alc. 100%	27 270 885 4 125 357	32 863 720 3 896 315	27 198 169 3 011 563	21 153 284 2 741 523
15921	Ethylalcohol	x 1 € l	398 083 372 631			
15921100	Ethylalcohol, niet gedenatureerd, met een alcohol-volumegehalte van >= 80 % vol of meer	x 1 € l				105 885 52 760
15941000	Andere gegiste dranken (b.v. appelwijn, perewijn, honingdrank)	x 1 € l		48 728 092 43 324 898	24 954 152 19 278 730	19 069 010 16 775 822
1596	<b>Bier van mout</b>	x 1 € -	<b>1 209 917 056</b>	<b>1 268 126 029</b>	<b>1 347 160 189</b>	<b>1 456 803 426</b>

(1) Leveringen m.i.v. aan het buitenland geleverd maakloonwerk.

(2) Statistische classering van producten gekoppeld aan activiteiten - CPA (2-6 cijfers); Prodcom-lijst (8 cijfers).

Leveringen (1) in waarde en in hoeveelheid volgens de CPA en de Prodcom-lijst - vervolg

Code (2)	Omschrijving	Eenheid	2001	2002	2003	2004
15961000	Bier van mout	x 1 € l	1 205 945 348 1 506 792 247	1 263 433 012 1 506 296 051	1 342 639 573 1 591 937 100	1 451 374 859 1 704 723 591
15962000	Bostel (brouwerijafval) en afval van branderijen	x 1 € kg	3 971 708 185 892 712	4 693 017 206 917 758	4 520 616 203 448 742	5 428 567 221 895 988
159710	Mout	x 1 € kg	253 331 824 871 268 995	199 456 662 682 033 055	190 328 297 691 663 635	193 436 854 728 779 484
15971030	Mout, niet gebrand	x 1 € kg	249 182 653 859 319 553			
15971050	Mout, gebrand	x 1 € kg	4 149 171 11 949 442			
15981	Mineraalwater en frisdranken	x 1 € l	867 960 849 2 277 721 569	886 538 038 2 239 996 380	1 064 887 735 2 198 517 729	1 145 568 719 2 273 900 457
159811	Mineraalwater en spuitwater, niet gezoet, noch gearomatiseerd	x 1 € l	234 212 201 907 031 123	232 924 538 889 420 628	215 389 519 982 013 006	235 116 425 1 004 331 549
159812	Andere niet-alcoholische dranken	x 1 € l	633 748 648 1 370 690 446	653 613 500 1 350 575 752	849 498 216 1 216 504 723	910 452 294 1 269 568 908
15981230	Water (inclusief mineraalwater en spuitwater) met toegevoegde suiker, enz., frisdranken	x 1 € l	517 533 081 1 177 558 918	523 139 326 1 155 255 040	730 563 982 1 069 892 280	
1600	<b>Tabaksprodukten</b>	x 1 € -	<b>649 100 396</b>	<b>370 497 317</b>	<b>387 521 931</b>	<b>436 285 700</b>
160011	Sigaren, cigarillo's en sigaretten, van tabak of van tabakssurrogaten	x 1 € -	469 161 505	257 224 578	260 606 173	274 198 744
16001130	Sigaren en cigarillo's, tabak bevattend	x 1 € p/st				235 016 087 3 766 944 587
16001230	Rooktabak	x 1 € kg	157 240 087 8 930 150	88 983 850 5 442 887	102 030 327 5 180 777	136 868 846 6 417 117
17	<b>TEXTIEL</b>	x 1 € -	<b>5 295 413 796</b>	<b>5 149 072 797</b>	<b>4 766 708 146</b>	<b>4 675 183 064</b>
1710	<b>Textielgarens</b>	x 1 € kg	<b>402 061 911</b> <b>146 017 552</b>	<b>345 340 088</b> <b>124 713 128</b>	<b>307 261 906</b> <b>132 092 874</b>	<b>312 774 860</b> <b>135 359 154</b>
17102040	Vlas, gebroken, gezwingeld, gehekeld of anderszins bewerkt, maar niet gesponnen; vlaswerk en -afval	x 1 € kg	50 971 855 45 960 162	46 266 363 41 665 845	47 559 780 58 380 521	44 922 956 57 048 481
17103030	Synthetische stapelvezels, geeraard, gekamd of op andere wijze bewerkt voor het spinnen	x 1 € kg			1 100 084 152 884	1 284 579 222 223
17104	Textielgarens van natuurlijke vezels	x 1 € kg	149 708 679 39 915 659	128 143 007 34 151 102	108 242 262 28 909 320	111 716 258 30 210 559
171042	Garens van wol, niet voor verkoop in het klein	x 1 € kg	74 830 489 14 313 822	69 578 996 12 774 577	58 941 528 10 687 732	59 948 063 11 185 497
1710423	Kaardgaren van wol of van fijn haar, n.o.v.k.	x 1 € kg	46 813 301 9 948 173			49 258 835 9 687 001
17104231	Kaardgaren van wol of fijn dierlijk haar, n.o.v.k., voor tapijten en vloerbedekking	x 1 € kg		52 351 098 10 161 578	46 334 130 8 761 666	

(1) Leveringen m.i.v. aan het buitenland geleverd maakloonwerk.

(2) Statistische classering van producten gekoppeld aan activiteiten - CPA (2-6 cijfers); Prodcom-lijst (8 cijfers).

# PRODCOM - Leveringen per product

## Leveringen (1) in waarde en in hoeveelheid volgens de CPA en de Prodcom-lijst - vervolg

Code (2)	Omschrijving	Eenheid	2001	2002	2003	2004
1710425	Kamgaren van wol of van fijn of grof haar, n.o.v.k.	x 1 € kg	28 017 188 4 365 649	17 227 898 2 612 999	12 607 398 1 926 066	10 689 228 1 498 496
17104251	Kamgaren van wol of fijn dierlijk haar, n.o.v.k., voor tapijten en vloerbedekking	x 1 € kg	22 322 208 3 770 839	13 459 139 2 248 920	9 109 913 1 602 446	
17104252	Kamgaren van wol of fijn dierlijk haar, n.o.v.k., voor weefgoed (excl. tapijten en vloerbedekking)	x 1 € kg	4 018 319 365 961	2 439 011 184 254	2 202 455 144 295	2 521 579 152 802
17104253	Kamgaren van wol of fijn dierlijk haar, n.o.v.k., voor tricotages en kousen	x 1 € kg			1 295 030 179 325	
171043	Garens van katoen, niet voor verkoop in het klein	x 1 € kg	55 916 154 22 359 870	38 394 447 18 104 562	32 020 115 15 406 140	33 999 562 16 128 970
17104332	Garens van niet-gekamde katoenvezels, n.o.v.k., voor weefgoed (excl. tapijten en vloerbedekking)	x 1 € kg	41 646 122 16 781 104	29 470 850 13 949 270	24 479 018 11 947 077	25 752 995 12 482 137
17104335	Garens van niet-gekamde katoenvezels, n.o.v.k., voor andere toepassingen (incl. tapijten en vloerbedekking)	x 1 € kg	10 700 303 4 812 353			
17104352	Garens van gekamde katoenvezels, n.o.v.k., voor weefgoed	x 1 € kg		1 408 268 298 394	968 202 200 483	
17104400	Garens van vlas, n.o.v.k.	x 1 € kg	12 192 859 2 242 567			
17104A	= 45+46 Textielgarens van natuurlijke vezels.	x 1 € kg	6 769 177 999 400			
17105	Textielgarens van synthetische of van kunstmatige filamenten of stapelvezels	x 1 € kg	185 152 372 52 570 065	157 126 716 41 709 756	139 229 759 37 848 602	140 946 030 39 264 993
17105A	= 51+55 Textielgarens van synthetische of van kunstmatige vezels (naaiarens incl.)	x 1 € kg	35 565 869 15 063 856	32 566 213 12 733 266	31 765 768 12 856 921	31 551 802 13 353 747
17105150	Getwijnde of gekabelde garens van kunstmatige filamenten (excl. naaiarens), n.o.v.k.	x 1 € kg				214 087 249 456
171052	Garens van synthetische stapelvezels, niet voor verkoop in het klein	x 1 € kg	96 465 180 23 961 207	69 432 893 15 677 076	55 481 976 12 525 228	58 776 157 13 153 492
1710523	Garens van synthetische stapelvezels (andere dan naaiarens) bevattende 85 % of meer van die vezels, n.o.v.k.	x 1 € kg	59 209 109 13 714 247	42 670 027 8 944 616	35 896 755 8 077 295	33 433 613 7 206 699
17105232	Garens >= 85 % gewicht synthetische stapelvezels, n.o.v.k., voor weefgoed	x 1 € kg	26 412 867 6 486 104	19 062 147 4 523 741	16 149 493 4 337 286	14 072 242 4 007 454
1710525	Garens van polyester-stapelvezels, hoofdzakelijk gemengd met kunstmatige vezels, n.o.v.k.	x 1 € kg	9 041 683 1 976 974	6 690 018 1 256 335		
17105255	Garens < 85% gew. polyester-stapelvezels vnl. of enkel met kunstmatige vezels, voor andere toepassingen n.o.v.k.	x 1 € kg			659 178 220 842	
1710527	Garens van synthetische stapelvezels enkel of hoofdzakelijk gemengd met katoen, n.o.v.k.	x 1 € kg	18 534 491 5 817 037	12 860 316 3 752 212	7 842 826 2 153 820	8 767 935 2 846 708
17105272	Garens < 85% gew. synthetische stapelvezels vnl of enkel met katoen voor weefgoed n.o.v.k.	x 1 € kg	12 198 229 4 547 087	8 170 329 3 029 298		
17105273	Garens < 85% gew. synthetische stapelvezels vnl of enkel met katoen voor tricotages en kousen n.o.v.k.	x 1 € kg				2 098 541 285 599

(1) Leveringen m.i.v. aan het buitenland geleverd maakloonwerk.

(2) Statistische classering van producten gekoppeld aan activiteiten - CPA (2-6 cijfers); Prodcom-lijst (8 cijfers).

Leveringen (1) in waarde en in hoeveelheid volgens de CPA en de Prodcom-lijst - vervolg

Code (2)	Omschrijving	Eenheid	2001	2002	2003	2004
1710529	Garens van synthetische stapelvezels, n.e.g., n.o.v.k.	x 1 € kg	9 679 897 2 452 949	7 212 532 1 723 913		
17105295	Overige garens van synthetische stapelvezels n.o.v.k., voor andere toepassingen	x 1 € kg			4 953 688 1 195 521	5 616 180 1 447 138
171053	Garens van synthetische stapelvezels met wol gemengd, niet voor verkoop in het klein	x 1 € kg	33 455 414 7 053 355	36 088 343 7 456 621	35 963 805 7 621 302	36 086 710 8 125 906
171054	Garens van kunstmatige stapelvezels, niet voor verkoop in het klein	x 1 € kg	19 665 909 6 491 647	19 039 267 5 842 793	16 018 210 4 845 151	14 531 361 4 631 848
17105402	Garens van kunstmatige stapelvezels (andere dan naai garens), n.o.v.k., voor overig weefgoed	x 1 € kg	9 303 542 3 233 525	9 761 377 2 993 226		
17106	Afval van zijde; afval van wol of van fijn of van grof haar; afval van katoen	x 1 € kg		38 701 77 322	8 169 48 867	27 638 64 970
1720	<b>Textielweefsels</b>	x 1 € kg	<b>1 387 044 790</b> <b>194 709 232</b>	<b>1 309 931 404</b> <b>181 845 313</b>	<b>1 144 278 023</b> <b>159 205 000</b>	<b>1 094 825 759</b> <b>156 295 482</b>
172010	Weefsels (andere dan speciale weefsels) van natuurlijke vezels andere dan katoen	x 1 € kg	60 599 001 2 530 141	65 474 187 3 330 310	61 363 913 2 949 831	61 098 906 3 039 680
17201025	Weefsels van gekeerde wol of gekeerd fijn dierlijk haar, voor woningtextiel of huishoudlinnen	x 1 € kg	387 848 14 990			232 977 8 456
17201042	Weefsels van vlas, 85 of meer gewichtspersen vlas, voor kleding	x 1 € kg	8 080 588 470 369	9 602 742 1 418 798	8 122 534 1 199 016	7 856 280 1 251 579
17201045	Weefsels van vlas, met 85 of meer gewichtspersen vlas, voor woningtextiel of huishoudlinnen	x 1 € kg	10 228 958 423 407	11 288 494 452 825	11 119 904 465 653	10 663 756 455 052
17201085	Weefsels van vlas, met minder dan 85 gewichtspersen vlas, voor woningtextiel of huishoudlinnen	x 1 € kg	7 902 935 147 841	9 007 083 176 002	8 905 360 154 556	9 163 184 162 159
172020	Weefsels (andere dan speciale weefsels) van katoen	x 1 € kg	308 403 387 38 222 050	292 244 120 34 114 813	236 081 961 26 252 382	224 283 436 27 532 464
17202012	Weefsels van katoen, niet van verschillend gekleurde garens, met een gewicht =< 200 g/m2, voor kleding	x 1 € kg	4 422 634 440 836	3 835 338 296 512		
17202015	Weefsels van katoen, niet van verschillend gekleurde garens, met een gewicht =< 200 g/m2, voor woningtextiel	x 1 € kg		2 075 259 138 668		
17202019	Weefsels van katoen, niet van verschillend gekleurde garens, =<200g/m2 gew., voor technisch en industrieel	x 1 € kg	2 416 450 249 806	2 581 351 242 982	2 548 279 234 274	1 549 609 132 945
1720200J	= 20.15+45+75 Weefsels van katoen, uitgez. gaasverb., voor overig woningtextiel	x 1 € kg	122 598 288 14 516 401			
17202045	Weefsels van katoen, niet van verschillend gekleurde garens, met een gewicht > 200 g/m2, voor woningtextiel	x 1 € kg		16 086 824 2 250 963	11 053 943 1 357 503	9 919 354 1 730 534
17202049	Weefsels van katoen, niet van versch. gekleurde garens, > 200 g/m2 gewicht, voor technisch of industrieel gebruik	x 1 € kg	585 306 114 471	774 236 183 388		
17202072	Weefsels van katoen, van verschillend gekleurde garens, voor andere kleding	x 1 € kg	2 632 743 192 524	2 214 478 199 135	4 026 643 382 911	3 198 155 269 657
17202075	Weefsels van katoen, van verschillend gekleurde garens, voor woningtextiel	x 1 € kg		103 725 445 11 904 214	95 037 667 11 345 744	97 417 465 13 157 173

(1) Leveringen m.i.v. aan het buitenland geleverd maakloonwerk.

(2) Statistische classering van producten gekoppeld aan activiteiten - CPA (2-6 cijfers); Prodcom-lijst (8 cijfers).

# PRODCOM - Leveringen per product

## Leveringen (1) in waarde en in hoeveelheid volgens de CPA en de Prodcom-lijst - vervolg

Code (2)	Omschrijving	Eenheid	2001	2002	2003	2004
17203	Weefsels (andere dan speciale weefsels) van synthetische of kunstmatige filamenten of stapelvezels	x 1 € kg	743 067 703 116 768 264	683 814 579 108 024 748	584 411 232 95 546 533	538 730 871 91 446 676
172031	Weefsels van synthetische of kunstmatige filamentgarens	x 1 € kg	420 233 098 83 113 487	386 032 600 77 343 251	320 376 752 67 310 935	290 780 298 63 745 968
17203130	Weefsels van synthetische of kunstmatige vezels, hoge sterktegraad, strippen e.d.	x 1 € kg	143 268 114 51 411 112	143 081 247 49 831 921	127 405 095 44 379 634	133 102 010 44 226 433
1720315	Weefsels van synth. filamentgarens, andere dan die met een hoge sterktegraad, andere dan strippen etc.	x 1 € kg		227 368 337 25 718 500	180 951 937 21 515 709	149 671 158 18 548 642
17203152	Weefsels van synthetische filamentgarens voor kleding (excl. garens met een hoge sterktegraad,	x 1 € kg	112 332 569 10 728 281	79 171 034 6 647 579		
17203154	Weefsels van synthetische filamentgarens voor gordijnen en zonwering	x 1 € kg		6 255 765 569 498		
17203155	Weefsels van synthetische filamentgarens voor woningtextiel of huishoudlinnen	x 1 € kg	122 995 968 15 726 719	121 021 442 15 240 879	106 920 471 13 352 409	83 701 957 11 244 186
17203159	Weefsels van synthetische filamentgarens voor technisch en industrieel gebruik	x 1 € kg		20 920 096 3 260 544	21 317 895 3 386 290	22 326 263 3 153 878
1720317	Weefsels van kunstmatige filamentgarens, andere dan die met een hoge sterktegraad van viscoserayon	x 1 € kg	15 830 654 1 833 211	15 583 016 1 792 830	12 019 720 1 415 592	8 007 130 970 893
172032	Weefsels van synthetische stapelvezels	x 1 € kg	211 720 907 17 490 156	194 433 253 15 171 284	178 981 592 15 232 380	157 709 873 13 356 589
1720321	Weefsels van synthetische stapelvezels, bevattende 85 of meer gewichtspersenten van die vezels	x 1 € kg	92 976 533 6 153 474	86 110 009 5 553 612	82 845 210 6 237 653	83 056 415 6 538 021
17203214	Weefsels met 85 % of meer gewichts aan synthetische stapelvezels, voor gordijnen en	x 1 € kg	20 561 018 2 081 117	18 756 185 1 943 643	15 536 255 1 646 856	12 715 930 1 331 109
1720322	Weefsels van synth. stapelvezels, met <85% van die vezels, hoofdz. gem. met katoen, niet van verschill. kl. garens	x 1 € kg	19 998 520 1 960 117	19 470 302 1 758 291	18 565 488 1 624 128	13 546 798 1 240 976
17203224	Weefsels <85% gew. synth. stapelvezels vnl of enkel met katoen niet metversch. gekleurde garens voor woningtextiel	x 1 € kg	39 891 4 411	252 514 14 286	112 179 9 104	269 594 30 304
1720323	Weefsels van synth. stapelvezels, bevattende <85% van die vezels, hoofdz. gem. met katoen, met verschill.	x 1 € kg	21 162 394 1 966 294	19 793 476 1 636 679	30 499 847 3 166 509	27 277 629 2 828 328
172032A	= 32.4+5 Andere weefsels van synthetische stapelvezels, enkel of hoofdzakelijk gemengd met wol	x 1 € kg	4 111 079 198 092	3 469 230 165 188	3 946 844 185 048	4 157 209 186 416
1720329	Andere weefsels van synthetische stapelvezels, gemengd met vezels andere dan van wol	x 1 € kg	73 472 381 7 212 179	65 590 236 6 057 514	43 124 203 4 019 042	29 671 822 2 562 848
17203292	Weefsels van synthetische stapelvezels, gemengd met andere vezels dan wol, fijn dierlijk haar of katoen, voor kleding	x 1 € kg	28 158 217 2 705 984	23 117 687 1 770 583	10 584 661 627 153	8 265 135 368 424
172033	Weefsels van kunstmatige stapelvezels	x 1 € kg	111 113 698 16 164 621	103 348 726 15 510 213	85 052 888 13 003 218	90 240 700 14 344 119
17203332	Weefsels van kunstmatige stapelvezels, andere dan van verschillend gekleurde garens, voor kleding	x 1 € kg	1 263 876 63 147			
172040	Fluweel en pluche, lussenweefsel en andere speciale weefsels	x 1 € kg	274 974 699 37 188 777	268 398 518 36 375 442	262 420 917 34 456 254	270 712 546 34 276 662

(1) Leveringen m.i.v. aan het buitenland geleverd maakloonwerk.

(2) Statistische classering van producten gekoppeld aan activiteiten - CPA (2-6 cijfers); Prodcom-lijst (8 cijfers).

Leveringen (1) in waarde en in hoeveelheid volgens de CPA en de Prodcom-lijst - vervolg

Code (2)	Omschrijving	Eenheid	2001	2002	2003	2004
17204010	Kettingfluweel en inslagfluweel, chenilleweefsel	x 1 € kg	221 316 176 27 542 295	213 444 938 26 684 601	200 920 159 24 228 142	209 135 592 23 910 321
1730	<b>Textielveredelingsdiensten</b>	x 1 € -	<b>334 258 630</b>	<b>303 164 638</b>	<b>268 087 801</b>	<b>256 194 299</b>
173010	Diensten in verband met het verven van vezels en garens	x 1 € kg	73 476 899 48 185 285	69 143 533 47 269 103		
173010	Diensten in verband met het bleken, verven en bedrukken van textielvezels en textielgarens	x 1 € kg			55 650 233 39 639 008	54 181 368 40 574 803
173010A	= 10.1+2 Verven en appreteren van garens en stapelvezels	x 1 € kg	66 251 597 41 136 317	60 998 187 38 488 312	47 080 388 29 766 737	45 430 123 29 631 769
17301022	Verven van garens van wol, fijn of grof dierlijk haar en paardenhaar	x 1 € kg	9 365 112 5 033 878	7 923 639 4 340 646	8 101 613 3 888 762	7 836 095 3 954 928
17301023	Verven van garens van katoen (excl. naai garens)	x 1 € kg	18 737 037 9 716 975	16 609 752 8 782 711	13 252 038 7 576 239	10 965 177 6 356 124
17301024	Verven van vlas, jute of andere bastvezels, plantaardige textielvezels en papiergarens	x 1 € kg	544 647 308 057			
17301025	Verven van synthetische filamentgarens (excl. naai garens)	x 1 € kg	19 739 508 12 954 112	18 526 497 11 928 604	11 456 741 7 132 142	11 311 949 6 942 558
17301027	Verven van garens van synthetische stapelvezels (excl. naai garens)	x 1 € kg	7 828 613 5 209 467	7 206 422 4 629 178	5 067 497 3 269 992	6 090 185 3 978 218
17301028	Verven van garens van kunstmatige stapelvezels (excl. naai garens)	x 1 € kg	6 935 697 4 351 046	6 342 114 3 810 511	4 758 992 2 995 247	4 359 471 2 757 028
17301030	Anders afwerken van garens	x 1 € kg	7 225 302 7 048 968	8 145 346 8 780 791	8 569 845 9 872 271	8 751 245 10 943 034
17302	Diensten in verband met het bleken en verven van weefsels	x 1 € -	66 634 425	51 447 414	47 689 829	39 777 543
173021	Diensten in verband met het bleken van weefsels	x 1 € -	13 159 885	11 260 474	10 120 984	5 763 853
17302130	Bleken van weefsels van katoen, >= 85% gewicht aan katoen	x 1 € -	12 062 267	10 024 224		
17302130	Bleken van weefsels van katoen, >= 85% gewicht aan katoen	x 1 € m2			9 522 410 14 740 455	4 985 066 13 029 070
173022	Diensten in verband met het verven van weefsels	x 1 € -	53 474 540	40 186 940	37 568 845	34 013 690
17302230	Verven van weefsels van katoen, >= 85% gewicht aan katoen	x 1 € m2	22 845 374 33 713 370	16 669 525 24 959 279	18 793 010 29 093 979	17 579 501 27 854 116
17302250	Verven van weefsels van synthetische filamentgarens en stapelvezels	x 1 € m2	21 249 345 41 187 651	14 754 412 25 446 474	12 236 136 12 235 423	10 262 665 10 133 966
173030	Diensten in verband met het bedrukken van weefsels	x 1 € -	112 478 117	96 573 098	85 667 171	86 119 387
17303030	Bedrukken van weefsels van katoen, >= 85% gewicht aan katoen	x 1 € m2	88 934 553 35 126 329	80 470 119 31 052 271	71 544 521 28 122 197	71 297 674 28 537 336

(1) Leveringen m.i.v. aan het buitenland geleverd maakloonwerk.

(2) Statistische classering van producten gekoppeld aan activiteiten - CPA (2-6 cijfers); Prodcom-lijst (8 cijfers).

# PRODCOM - Leveringen per product

## Leveringen (1) in waarde en in hoeveelheid volgens de CPA en de Prodcom-lijst - vervolg

Code (2)	Omschrijving	Eenheid	2001	2002	2003	2004
17303040	Bedrukken van weefsels van vlas, jute of andere bastvezels, plantaardige textielvezels en papiergarens	x 1 € m2	44 576 111 953	59 628 138 896		
17303050	Bedrukken van weefsels van synthetische filamentgarens en stapelvezels	x 1 € m2	21 588 539 9 698 869	13 891 827 6 788 841	11 729 819 4 914 466	12 927 974 6 030 866
17303090	Bedrukken van brei- en haakwerk aan het stuk en van andere weefsels (gebonden textielvlies)	x 1 € kg	1 910 449 6 719 418		1 766 583 6 226 171	
173040	Andere textielveredelingsdiensten, uitgezonderd het bekleden of bedekken of het impregneren	x 1 € -	58 456 044	63 314 142	57 050 803	76 116 001
17304020	Afwerken van weefsels van wol, fijn of grof dierlijk haar of paardenhaar	x 1 € m2	1 870 219 1 955 525	1 218 100 1 416 079	1 367 643 1 256 120	1 565 540 1 245 685
17304030	Afwerken van weefsels van katoen, >= 85% gewicht aan katoen	x 1 € m2	7 134 005 12 876 168	7 524 557 13 188 606	6 705 493 11 554 271	5 818 599 9 643 620
17304050	Afwerken van weefsels van synthetische filamentgarens en stapelvezels	x 1 € m2	31 690 681 69 842 281	33 808 632 57 442 770	33 337 938 52 587 743	31 911 094 56 329 722
17304060	Afwerken van weefsels van kunstmatige filamentgarens en stapelvezels	x 1 € m2	8 163 649 25 842 444	9 015 566 30 420 099	7 218 011 24 187 258	7 397 148 24 459 839
17304070	Afwerken van fluweel, pluche en chenilleweefsel (excl. bad- en frottéstof, getufte katoen en lint)	x 1 € m2		4 195 766 3 244 715		
17304090	Afwerken van brei- en haakwerk aan het stuk en van andere weefsels (gebonden textielvlies) (excl. bleken, verven,	x 1 € kg	2 884 042 5 546 588			
17304095	Afwerken van kleding	x 1 € -				21 359 184
17309000	Afwerken van kleding	x 1 € kg	23 213 145 933 732	22 686 451 772 560	22 029 765 806 014	
1740	<b>Geconfectioneerde artikelen van textiel, exclusief kleding</b>	x 1 € -	<b>482 150 525</b>	<b>465 149 674</b>	<b>483 682 991</b>	<b>466 936 112</b>
17401	Geconfectioneerde artikelen van textiel voor huishoudelijk gebruik	x 1 € -	357 486 214	342 422 231	346 334 685	320 915 068
17401A	= 11+12 Dekens en beddelinnen	x 1 € kg	18 407 308 1 293 791			
174011	Dekens (andere dan elektrisch verwarmde dekens)	x 1 € kg		126 730 12 206	164 398 9 517	97 661 4 832
174012	Beddelinnen	x 1 € kg		15 985 242 939 250	15 688 574 897 680	15 042 765 855 618
17401253	Beddelinnen van katoen (excl. brei- en haakwerk)	x 1 € kg	15 449 568 1 110 742	14 230 647 851 256	13 864 260 794 143	13 526 197 730 618
17401255	Beddelinnen van vlas of ramee (excl. brei- en haakwerk)	x 1 € kg	2 552 264	3 506 590		
17401259	Beddelinnen, geweven (excl. van katoen, vlas of ramee)	x 1 € kg	2 435 706 140 393			
174013	Tafellinnen	x 1 € kg	21 082 327 928 204	21 108 744 860 341	20 545 282 956 836	16 786 050 817 193

(1) Leveringen m.i.v. aan het buitenland geleverd maakloonwerk.

(2) Statistische classering van producten gekoppeld aan activiteiten - CPA (2-6 cijfers); Prodcom-lijst (8 cijfers).



Leveringen (1) in waarde en in hoeveelheid volgens de CPA en de Prodcom-lijst - vervolg

Code (2)	Omschrijving	Eenheid	2001	2002	2003	2004
17401353	Tafellinnen van katoen (excl. brei- en haakwerk)	x 1 € kg	15 693 769 714 231	15 075 731 638 783	12 350 752 598 620	10 414 693 524 754
17401355	Tafellinnen van vlas (excl. brei- en haakwerk)	x 1 € kg	743 284 26 165	479 957 16 889		
17401359	Tafellinnen van geweven synthetische of kunstmatige vezels en van andere geweven of niet-geweven textiel	x 1 € kg	4 645 274 187 808	5 553 056 204 669	7 670 190 338 640	5 949 748 278 102
174014	Huishoudlinnen	x 1 € kg	128 464 867 13 619 639	124 845 007 13 424 093	123 913 890 13 567 561	115 158 933 12 727 071
17401430	Bad- en keukenlinnen, van badstof en dergelijke weefsels van katoen	x 1 € kg	124 008 851 13 246 854	120 306 671 13 018 996	118 495 416 13 106 147	109 746 404 12 269 898
17401450	Geweven bad- en keukenlinnen, van textiel	x 1 € kg	4 456 016 372 785	4 538 336 405 097	5 418 474 461 414	5 412 529 457 173
174015	Vitrages, gordijnen en rolgordijnen, bed- en gordijnvalletjes daaronder begrepen	x 1 € kg	49 013 128 2 361 062	49 299 870 2 526 244	56 226 225 2 497 281	55 644 160 2 413 740
17401550	Gordijnen en binnenzonwering, gordijn- of bedvalletjes, van weefsels	x 1 € kg	41 114 146 1 969 595	41 348 799 2 205 825	48 908 597 2 221 968	50 452 613 2 251 103
174016	Andere artikelen voor stoffering, n.e.g.	x 1 € -	140 518 584	131 056 638	129 796 316	118 185 499
17401659	Artikelen voor stoffering, incl.meubelen kussenovertrekken o.a. autobekleding	x 1 € -	132 512 894	122 045 262	121 663 518	112 174 790
17402	Andere geconfectioneerde artikelen van textiel	x 1 € -	124 664 311	122 727 443	137 348 306	146 021 044
174021	Zakken voor verpakkingsdoeleinden	x 1 € kg	8 656 126 1 202 735	8 243 842 1 231 802	7 747 232 1 142 364	7 042 651 1 135 064
17402190	Zakken voor verpakkingsdoeleinden (excl. van katoen, PE of PP)	x 1 € kg	612 700 42 988	434 856 115 231	319 021 78 311	
174022	Dekkleden, zeilen voor schepen, enz., zonneschermen, tenten en kampeerartikelen	x 1 € kg	37 488 619 3 290 812	40 435 139 4 392 263	47 682 026 5 348 106	52 594 016 6 198 695
17402210	Dekkleden, markiezen en zonneschermen	x 1 € kg	22 854 025 1 917 759	23 314 524 2 018 812	28 362 393 2 406 528	30 461 179 2 660 261
174024	Slaapzakken; beddegoed	x 1 € p/st	50 364 683 6 965 899	44 508 661 5 520 747	51 737 548 6 662 589	49 839 480 6 115 429
17402430	Slaapzakken	x 1 € p/st			312 984 32 232	
17402493	Artikelen voor bedden gevuld met veren of dons incl. dekbedden en (zit)-kussens	x 1 € p/st			1 202 932 66 528	
17402499	Artikelen voor bedden, niet gevuld met veren of dons incl. dekbedden en (zit)-kussens	x 1 € p/st	48 223 015 6 829 172	42 475 892 5 394 070	50 221 632 6 563 829	
174025	Andere geconfectioneerde artikelen, patronen voor kleding daaronder begrepen	x 1 € kg	28 154 883 3 722 695	29 539 801 3 413 290	30 181 500 3 120 468	36 544 897 3 329 254
17402557	Dweilen, vaatdoeken, stofdoeken, poetsdoeken e.d.	x 1 € kg	975 311 274 211	973 503 209 629		

(1) Leveringen m.i.v. aan het buitenland geleverd maakloonwerk.

(2) Statistische classering van producten gekoppeld aan activiteiten - CPA (2-6 cijfers); Prodcom-lijst (8 cijfers).

# PRODCOM - Leveringen per product

## Leveringen (1) in waarde en in hoeveelheid volgens de CPA en de Prodcom-lijst - vervolg

Code (2)	Omschrijving	Eenheid	2001	2002	2003	2004
175	OVERIGE TEXTIELPRODUKTEN	x 1 € -	2 502 914 522	2 543 941 037	2 398 100 395	2 393 248 798
17511	Tapijten en andere vloerbedekkingen van textielstoffen	x 1 € m2	2 032 408 710 532 230 988	2 039 996 228 516 033 793	1 894 699 647 475 671 526	1 870 301 844 475 478 700
17511200	Geweven tapijten en andere geweven textielbekleding (excl. getuft of gevlokt)	x 1 € m2	693 186 808 98 396 671	659 890 757 86 513 201	598 184 762 79 033 544	568 736 851 76 746 379
17511300	Getufte tapijten en andere getufte vloerbedekking van textiel	x 1 € m2	1 156 112 034 298 046 541	1 198 060 017 294 966 336	1 119 153 872 268 305 472	1 140 211 368 276 034 890
175114	Andere tapijten (inclusief die van vilt)	x 1 € m2	183 109 868 135 787 776	182 045 454 134 554 256	177 361 013 128 332 510	161 353 625 122 697 431
17511430	Niet-getufte of -gevlokte tapijten van vilt	x 1 € m2	171 436 088 131 623 595			
17511490	Andere tapijten, n.e.g.	x 1 € m2	11 673 780 4 164 181			
17521	Koord, bindgaren, touw en netten	x 1 € kg	15 892 005 3 594 788	16 628 945 3 991 481	15 467 646 3 824 626	17 782 687 4 357 224
175211	Bindgaren, touw en kabel, van jute of andere bastvezels	x 1 € kg	14 795 547 3 483 432	14 380 223 3 603 813	13 318 004 3 460 082	15 475 565 4 001 740
175212	Geknoopte netten van bindgaren, touw of kabel; netten van textielstof; artikelen van garen, strippen n.e.g.	x 1 € kg	1 096 458 111 356	2 248 722 387 668	2 149 642 364 544	2 307 122 355 484
175310	Gebonden textielvlies en artikelen van gebonden textielvlies, exclusief kleding	x 1 € kg	75 497 367 23 800 887	98 127 319 33 376 422	107 850 599 38 372 923	109 325 264 41 289 096
17531050	Gebonden textielvlies, bekleed noch bedekt, > 150 g/m <sup>2</sup>	x 1 € kg	32 894 329 13 037 329	38 091 331 16 968 865	42 339 664 19 316 393	43 499 577 21 334 502
1754	<b>Overige textielproducten n.e.g.</b>	x 1 € -	<b>379 116 440</b>	<b>389 188 545</b>	<b>380 082 503</b>	<b>395 839 003</b>
17541	Tule, kant, lint, passementwerk en borduurwerk	x 1 € -	62 331 045	63 935 631	67 566 889	65 802 480
175411	Lint; passementwerk en dergelijke	x 1 € -	61 203 755	63 172 766	65 530 298	
17541130	Lint, excl. etiketten, insignes e.d. artikelen	x 1 € -	44 345 834	48 199 893	52 644 880	51 326 481
17541150	Etiketten, insignes e.d. artikelen, van textiel (excl. geborduurd)	x 1 € -	9 487 462	8 055 313	7 490 237	6 498 956
17541170	Boordsel aan het stuk; kwasten, pompons, passementwerk (excl. gebreed of gehaakt)	x 1 € -	7 370 459	6 917 560	5 395 181	
17541A	= 12+13 Tule, kant en borduurwerk	x 1 € -	1 127 290	762 865	2 036 591	
17542000	Vilt (al dan niet geïmpregneerd, gecoat, bekleed of gelamineerd n.e.g.)	x 1 € kg	40 526 246 14 897 438	43 739 315 15 811 267	35 392 565 13 422 887	36 897 259 13 967 830
17543	Andere artikelen van textiel	x 1 € kg	276 259 149 39 143 908	281 513 599 40 742 304	277 123 049 41 064 343	293 139 264 42 703 204

(1) Leveringen m.i.v. aan het buitenland geleverd maakloonwerk.

(2) Statistische classering van producten gekoppeld aan activiteiten - CPA (2-6 cijfers); Prodcom-lijst (8 cijfers).

Leveringen (1) in waarde en in hoeveelheid volgens de CPA en de Prodcom-lijst - vervolg

Code (2)	Omschrijving	Eenheid	2001	2002	2003	2004
17543150	Watten en artikelen van watten, voor ander dan medisch gebruik	x 1 € kg	2 107 050 719 092	1 407 118 431 642		1 613 960 513 909
17543300	Metaalgarens, -strippen e.d. van synth. of kunstmatige textielstoffen breedte <= 5mm, bedekt met metaal	x 1 € kg	8 543 408 223 115	4 421 888 86 360	3 209 900 63 523	4 337 831 69 151
17543700	Beklede textielweefsels	x 1 € kg	166 265 513 31 752 519	165 372 985 33 670 857	165 977 461 33 576 987	169 571 366 34 786 556
175438	Produkten en artikelen van textiel, voor technisch gebruik	x 1 € kg	73 679 538 5 511 831	85 418 507 5 654 156	83 856 253 6 142 498	90 252 712 6 137 526
17543830	Brandslangen en dergelijke, van textielstoffen ook indien gewapend met beslag met toebehoren van andere stoffen	x 1 € kg	11 841 779 970 702	19 113 093 1 099 960		
17543850	Kousen, pitten en wieken voor lampen, drijfriemen en slangen e.d., van textielstoffen	x 1 € kg	20 390 292 3 074 363	18 034 237 2 426 236	16 414 927 1 875 533	16 436 867 1 413 033
17543870	Weefsels en vilt voor papiermachines	x 1 € kg	41 447 467 1 466 766	48 271 177 2 127 960		
17601	Gebreide en gehaakte stoffen	x 1 € kg	89 643 125 8 076 280	97 161 880 8 871 244	94 833 920 9 164 669	95 085 179 9 670 941
176011	Poolbrei- en poolhaakwerk aan het stuk	x 1 € kg	32 550 768 3 954 371	30 525 277 3 923 868	32 175 808 3 937 913	29 738 466 3 578 135
17601170	Poolbrei- en poolhaakwerk, n.e.g.	x 1 € kg	23 914 227 2 927 411	22 236 909 2 778 262	22 266 495 2 554 383	18 324 560 1 955 274
176012	Ander brei- en haakwerk aan het stuk	x 1 € kg	57 092 357 4 121 909			
17601200	Brei- en haakwerk (excl. poolbrei- en poolhaakwerk)	x 1 € kg		66 636 603 4 947 376	62 658 112 5 226 756	65 346 713 6 092 806
177	GEBREIDE EN GEHAAKTE ARTIKELEN	x 1 € -	97 340 293	84 384 076	70 463 110	56 118 057
177110	Kousenbroeken, kousen, kniekousen, sokken en dergelijke artikelen, van brei- of haakwerk	x 1 € -	11 364 612	12 176 903	15 186 687	15 002 503
17711090	Gebreide/gehaakte kousen e.d. incl. sokken	x 1 € pa	9 077 321 2 850 334	9 761 191 2 881 718	13 069 423 4 050 927	12 645 402 4 205 622
177210	Truien, jumpers, pullovers, slipovers, vesten en dergelijke artikelen, van brei- of haakwerk	x 1 € p/st	85 975 681 3 744 918	72 207 173 3 101 662	55 276 423 2 275 877	41 115 554 1 669 130
17721031	Truien, pullovers, sweatshirts, vesten met mouwen enz., voor heren of jongens van wol of fijn dierlijk haar	x 1 € p/st	8 585 325 428 177	5 406 883 270 118	1 947 941 89 922	1 876 717 86 420
17721032	Truien, pullovers, sweatshirts, vesten met mouwen, enz., voor dames of meisjes, van wol of fijndierlijk haar	x 1 € p/st	5 660 168 245 879	7 161 920 247 358	6 470 261 192 249	4 538 419 142 510
17721033	Truien en pullovers met meer dan 50 gewichtpercent wol en een gewicht van tenminste 600 g per stuk	x 1 € p/st	8 066 180 274 562	6 739 476 223 015	5 441 160 185 526	4 437 378 140 042
17721061	Truien, pullovers, sweatshirts, mouwloze vesten en vesten met mouwen, voor heren of jongens, van katoen	x 1 € p/st	1 334 383 72 273	1 197 831 178 716	1 008 060 130 755	
17721062	Truien, pullovers, sweatshirts, mouwloze vesten en vesten met mouwen, voor dames of meisjes, van katoen	x 1 € p/st	10 313 589 291 172	5 657 038 193 550	7 420 288 226 320	5 728 784 173 929

(1) Leveringen m.i.v. aan het buitenland geleverd maakloonwerk.

(2) Statistische classering van producten gekoppeld aan activiteiten - CPA (2-6 cijfers); Prodcom-lijst (8 cijfers).

# PRODCOM - Leveringen per product

## Leveringen (1) in waarde en in hoeveelheid volgens de CPA en de Prodcom-lijst - vervolg

Code (2)	Omschrijving	Eenheid	2001	2002	2003	2004
17721071	Truien, pullovers, sweatshirts, vesten met mouwen, voor heren of jongens, van synth. of kunstmatige vezels	x 1 € p/st	9 215 931 551 078	7 114 305 404 005	5 551 292 302 805	4 218 645 246 523
17721072	Truien, pullovers, sweatshirts, vesten met mouwen, voor dames of meisjes, van synth. of kunstmatige vezels	x 1 € p/st	32 055 657 1 506 963	29 300 390 1 268 983	20 548 143 929 216	14 192 034 666 951
17721090	Truien, pullovers, sweatshirts, mouwloze vesten en vesten met mouwen, van textielmaterialen	x 1 € p/st	9 743 557 343 556	8 369 362 281 893	5 886 373 199 504	4 544 493 155 956
18	<b>KLEDING; BONT</b>	x 1 € -	<b>476 513 930</b>	<b>456 575 679</b>	<b>422 179 592</b>	<b>414 798 667</b>
18101000	Kleding van leder of van kunstleder incl. jassen en overjassen	x 1 € p/st	5 739 398 23 476	4 887 604 15 372	2 998 414 10 263	2 587 543 8 238
182	OVERIGE KLEDING EN TOEBEHOREN	x 1 € -				392 934 197
1821	<b>Werkkleding</b>	x 1 € p/st				<b>24 063 369</b> <b>1 984 502</b>
18211	Werkkleding voor heren	x 1 € p/st	13 170 613 729 788	11 743 713 632 393	11 352 949 610 605	
182111	Ensembles, colbertjassen, blazers, werk- en bedrijfskleding, voor heren	x 1 € p/st	5 120 651 224 605	4 227 446 187 569	3 997 115 186 423	
18211121	Ensembles van katoen, voor heren/jongens, werk- of bedrijfskleding	x 1 € p/st	361 282 17 550	348 917 16 366	332 133 15 102	349 543 17 121
18211125	Ensembles voor heren of jongens, van synthetische of kunstmatige vezels, bedrijfs- of werkkleding	x 1 € p/st	905 950 35 143	740 618 27 300	835 390 34 117	777 859 30 973
18211131	Jasjes en blazers van katoen, voor heren/jongens, bedrijfskleding	x 1 € p/st	1 426 230 81 190	1 100 865 61 422	1 464 428 66 620	
18211135	Jasjes en blazers voor heren of jongens, van synthetische of kunstmatige vezels, bedrijfs- of werkkleding	x 1 € p/st	2 427 189 90 722	2 037 046 82 481	1 365 164 70 584	1 062 721 57 709
182112	Lange en korte broeken en zogenaamde Amerikaanse overalls, werk- en bedrijfskleding, voor heren	x 1 € p/st	8 049 962 505 183	7 516 267 444 824	7 355 834 424 182	6 780 891 395 838
18211241	Lange broeken en kniebroeken voor heren of jongens, van katoen, bedrijfs- of werkkleding	x 1 € p/st	2 530 005 171 960	2 258 862 143 033	2 332 497 138 146	2 358 119 134 710
18211245	Lange broeken en kniebroeken voor heren of jongens, van synth. of kunstmatige vezels, bedrijfs- of werkkleding	x 1 € p/st	3 195 598 214 889	2 978 851 191 125	2 794 972 181 824	2 555 230 168 414
18211251	Amerikaanse overalls voor heren of jongens, van katoen, bedrijfs- of werkkleding	x 1 € p/st	925 560 39 956	793 317 33 938	970 216 35 237	716 931 27 389
18211255	Amerikaanse overalls voor heren of jongens, van synthetische of kunstmatige vezels, bedrijfs- of werkkleding	x 1 € p/st	1 398 799 78 378	1 485 237 76 728	1 258 149 68 975	1 150 611 65 325
182121	Ensembles en blazers, werk- en bedrijfskleding	x 1 € p/st		404 629 22 805	675 963 19 502	719 372 19 884
18212135	Jasjes en blazers voor dames of meisjes, van synthetische of kunstmatige vezels, bedrijfs- of werkkleding	x 1 € p/st	755 035 28 559			
18212245	Lange broeken en kniebroeken voor dames of meisjes, van synth. of kunstmatige vezels, bedrijfs- of werkkleding	x 1 € p/st	84 832 5 467	41 087 3 376	22 525 1 863	

(1) Leveringen m.i.v. aan het buitenland geleverd maakloonwerk.

(2) Statistische classering van producten gekoppeld aan activiteiten - CPA (2-6 cijfers); Prodcom-lijst (8 cijfers).

Leveringen (1) in waarde en in hoeveelheid volgens de CPA en de Prodcom-lijst - vervolg

Code (2)	Omschrijving	Eenheid	2001	2002	2003	2004
182130	Andere werkkleding	x 1 € p/st	14 507 992 1 416 013	12 508 306 1 170 635	9 989 533 1 028 772	8 348 222 706 898
18213013	Overige kleding voor heren of jongens, van katoen of van synthetische of kunstmatige vezels, bedrijfs- en werkkleding	x 1 € p/st	6 728 795 359 707	5 334 736 301 484	4 750 567 266 621	4 418 267 258 943
18213023	Overige kleding voor dames of meisjes, van katoen of van synthetische of kunstmatige vezels, bedrijfs- of werkkleding	x 1 € p/st	7 779 197 1 056 306	7 173 570 869 151	5 238 966 762 151	3 929 955 447 955
1822	<b>Bovenkleding</b>	x 1 € p/st	<b>196 036 432</b> <b>6 353 209</b>	<b>174 082 021</b> <b>5 082 930</b>	<b>164 238 327</b> <b>4 521 417</b>	<b>162 749 330</b> <b>4 149 075</b>
18221	Bovenkleding van brei- of haakwerk	x 1 € p/st	26 930 438 631 160	24 316 427 563 020	25 165 982 535 637	27 259 845 580 009
18221A	= 11+13+14 Bovenkleding van brei- of haakwerk, n.e.g.	x 1 € p/st	26 385 267 578 760	23 694 844 501 535		
182212	Kostuums, ensembles, colbertjassen, broeken, enz. van brei- of haakwerk, voor heren of voor jongens	x 1 € p/st			628 493 62 977	502 196 46 983
18221270	Pantalons, kniebroeken, shorts, Amerikaanse overalls, van brei- of haakwerk, voor heren of jongens	x 1 € p/st	545 171 52 400	621 583 61 485		
18221460	Kostuums en ensembles van brei- of haakwerk, voor dames of meisjes	x 1 € p/st		229 481 12 134		
18221470	Japonnen van brei- of haakwerk, voor dames of meisjes	x 1 € p/st	2 586 262 127 336	1 759 029 71 209	1 004 962 42 597	
18222	Overige bovenkleding, voor heren of voor jongens	x 1 € p/st	38 385 303 1 204 215	35 632 185 1 032 213	31 147 432 816 001	31 801 306 770 273
182221	Overjassen, jekkers, capes, anoraks, blousons en dergelijke artikelen, voor heren of voor jongens	x 1 € p/st	11 013 810 316 842	8 506 914 220 499	6 525 857 145 235	5 587 168 115 407
1822211	Regenjassen en overjassen, voor heren of jongens	x 1 € p/st	2 966 300 43 394	3 478 465 58 934	3 184 361 42 966	1 840 519 22 803
18222114	Overjassen, jekkers, enz., voor heren/jongens, van wol of van fijn dierlijk haar	x 1 € p/st	235 615 2 352	378 498 13 490		
18222115	Regenjassen voor heren/jongens, van synthetische of kunstmatige vezels	x 1 € p/st				207 080 5 292
18222119	Overjassen, jekkers, enz., voor heren/jongens, van andere weefsels	x 1 € p/st	1 547 518 16 104	1 637 149 13 829	1 586 928 12 355	1 165 990 9 784
1822212	Anoraks en blousons, voor heren of jongens	x 1 € p/st	8 047 510 273 448	5 028 449 161 565	3 341 496 102 269	3 746 649 92 604
18222121	Anoraks, ski-jacks, windjacks e.d., van katoen, voor heren of jongens	x 1 € p/st		2 077 872 68 431	1 650 928 64 493	
18222125	Anoraks, ski-jacks, windjacks e.d., van synthetische of kunstmatige vezels, voor heren of jongens	x 1 € p/st	4 314 948 161 095	1 971 187 74 552	952 451 27 120	648 614 12 289
18222129	Anoraks, blousons, enz., voor heren/jongens, van andere textielstoffen n.e.g.	x 1 € p/st		979 390 18 582	738 117 10 656	
182222	Kostuums en ensembles voor heren of voor jongens	x 1 € p/st	5 965 254 68 257	7 037 409 60 672	7 368 619 59 207	8 407 854 61 081

(1) Leveringen m.i.v. aan het buitenland geleverd maakloonwerk.

(2) Statistische classering van producten gekoppeld aan activiteiten - CPA (2-6 cijfers); Prodcom-lijst (8 cijfers).

# PRODCOM - Leveringen per product

## Leveringen (1) in waarde en in hoeveelheid volgens de CPA en de Prodcom-lijst - vervolg

Code (2)	Omschrijving	Eenheid	2001	2002	2003	2004
18222214	Kostuums voor heren of jongens, van wol of fijn dierlijk haar (excl. gebreid of gehaakt)	x 1 € p/st	2 917 284 27 230	2 689 678 23 747	2 559 014 22 948	
18222219	Kostuums voor heren of jongens, van textielmaterialen	x 1 € p/st	2 193 809 10 406			
182223	Colbertjassen, blazers en dergelijke, voor heren of voor jongens	x 1 € p/st	3 149 094 41 036	2 516 850 29 425	1 845 514 18 948	2 009 517 15 899
18222331	Colbertjassen en blazers voor heren/jongens, van katoen	x 1 € p/st		405 003 3 713	503 835 5 190	611 745 5 508
18222334	Colbertjasjes en blazers voor heren of jongens, van wol of fijn dierlijk haar (excl. gebreid of gehaakt)	x 1 € p/st		1 025 518 13 105	636 021 6 258	562 600 3 347
18222339	Colbertjasjes en blazers voor heren of jongens, van textielmaterialen	x 1 € p/st	1 387 147 21 402	1 086 329 12 607	705 658 7 500	835 172 7 044
182224	Lange en korte broeken en zogenaamde Amerikaanse overalls, voor heren of voor jongens	x 1 € p/st	18 257 145 778 080	17 571 012 721 617	15 407 442 592 611	15 796 767 577 886
18222441	Pantalons voor heren of jongens, van gesneden corduroy (excl. bedrijfs- of werkkleding)	x 1 € p/st	550 956 37 564			
18222442	Pantalons voor heren of jongens, van denim (excl. bedrijfs- of werkkleding)	x 1 € p/st		1 233 682 56 964		41 025 2 097
18222443	Pantalons voor heren of jongens, van katoen	x 1 € p/st	1 773 215 65 189	992 061 43 647	2 093 303 100 647	1 919 808 83 785
18222444	Pantalons en korte broeken voor heren of jongens, van wol of fijn dierlijk haar	x 1 € p/st	2 639 168 63 447	1 854 626 47 174	1 191 110 30 644	1 573 984 40 833
18222445	Pantalons voor heren of jongens, van synthetische of kunstmatige vezels	x 1 € p/st	8 043 483 449 930	8 325 233 410 073	6 349 774 278 731	6 582 690 271 137
18222461	Korte broeken voor heren/jongens, van katoen	x 1 € p/st	18 573 1 820	74 497 5 095	145 759 24 079	103 685 19 656
18222463	Korte broeken voor heren of jongens, van synthetische of kunstmatige vezels (excl. gebreid of gehaakt)	x 1 € p/st	24 709 1 347	10 146 777		10 856 1 600
18223	Overige bovenkleding, voor dames of voor meisjes	x 1 € p/st	130 720 691 4 517 834	114 133 409 3 487 697	107 924 913 3 169 779	103 688 179 2 798 793
182231	Mantels, capes, anoraks, blousons en dergelijke artikelen, voor dames of voor meisjes	x 1 € p/st	20 691 210 529 994	16 515 521 498 624	15 779 130 444 935	14 900 122 410 931
1822311A	= 31.11+15 Regenjassen, voor dames of meisjes	x 1 € p/st	7 944 796 190 803			
18223114	Mantels, enz. voor dames/meisjes, van wol of van fijn dierlijk haar	x 1 € p/st	2 642 131 36 329	1 489 198 9 712	1 187 681 7 340	1 896 048 9 518
18223119	Overjassen voor dames/meisjes	x 1 € p/st	4 383 044 35 364	2 605 882 21 858	4 142 353 32 391	3 510 321 34 641
1822312	Anoraks en blousons, voor dames of meisjes	x 1 € p/st	5 721 239 267 498			
18223121	Anoraks, blousons, enz., voor dames/meisjes, van katoen	x 1 € p/st		6 503 301	98 707 5 688	125 732 7 031

(1) Leveringen m.i.v. aan het buitenland geleverd maakloonwerk.

(2) Statistische classering van producten gekoppeld aan activiteiten - CPA (2-6 cijfers); Prodcom-lijst (8 cijfers).

Leveringen (1) in waarde en in hoeveelheid volgens de CPA en de Prodcom-lijst - vervolg

Code (2)	Omschrijving	Eenheid	2001	2002	2003	2004
18223129	Anoraks, ski-jacks, windjacks e.d. voor dames of meisjes, van textielmaterialen	x 1 € p/st		40 654 1 428	8 757 194	29 951 389
182232	Mantelpakken en broekpakken voor dames of voor meisjes	x 1 € p/st	3 938 044 157 719	3 273 677 141 564	2 745 189 96 086	1 962 063 151 472
18223224	Ensembles voor dames of meisjes, van wol of fijn dierlijk haar (excl. gebreid of gehaakt)	x 1 € p/st	390 988 15 918	239 919 11 646		
18223229	Ensembles voor dames of meisjes, van textielmaterialen	x 1 € p/st	2 418 113 94 422	2 088 837 88 658	1 929 613 58 422	1 281 833 28 825
182233	Blazers en jasjes voor dames of voor meisjes	x 1 € p/st	29 791 758 658 249	22 862 372 425 961	20 703 012 340 003	17 481 830 269 431
18223331	Blazers en andere jasjes voor dames/meisjes, van katoen, andere	x 1 € p/st	1 497 553 34 165	1 582 168 31 856	1 429 086 26 320	1 370 982 19 570
18223334	Jasjes en blazers voor dames of meisjes, van wol of fijn dierlijk haar (excl. gebreid of gehaakt)	x 1 € p/st	4 494 054 118 209	3 106 048 39 806	995 160 12 265	1 871 816 21 895
18223339	Jasjes en blazers voor dames of meisjes, van textielmaterialen	x 1 € p/st	23 800 151 505 875	18 174 156 354 299	18 278 766 301 418	14 239 032 227 966
182234	Japonnen, rokken en broekrokken voor dames of voor meisjes	x 1 € p/st	59 847 205 2 133 704	56 224 762 1 577 178	54 210 964 1 364 329	54 628 480 1 213 019
1822347	Japonnen, voor dames of meisjes	x 1 € p/st	31 676 276 823 694	33 446 475 768 089	33 183 432 690 124	32 425 344 539 962
18223471	Japonnen voor dames/meisjes, van katoen	x 1 € p/st	1 070 674 54 932	1 084 343 55 577	809 094 40 982	912 043 26 532
18223474	Japonnen voor dames of meisjes, van wol of fijn dierlijk haar (excl. gebreid of gehaakt)	x 1 € p/st	1 027 458 10 219			
18223475	Japonnen voor dames of meisjes, van synthetische of kunstmatige vezels (excl. gebreid of gehaakt)	x 1 € p/st	21 223 445 646 516	15 960 868 462 229	15 115 167 398 215	12 790 672 259 698
18223478	Japonnen voor dames/meisjes, van zijde	x 1 € p/st	4 561 274 35 860			
18223479	Japonnen voor dames of meisjes, van textielmaterialen	x 1 € p/st	3 793 425 76 167	3 819 800 82 443	2 770 514 51 637	2 861 487 39 502
18223481	Rokken en broekrokken voor dames of meisjes, van katoen (excl. gebreid of gehaakt)	x 1 € p/st	1 722 680 56 168	1 382 766 47 605	1 980 070 64 977	2 733 760 82 197
18223484	Rokken en broekrokken voor dames of meisjes, van wol of fijn dierlijk haar (excl. gebreid of gehaakt)	x 1 € p/st	1 788 028 60 874	1 417 728 38 122	1 827 146 43 271	2 873 567 61 030
18223485	Rokken voor dames of meisjes, van synthetische of kunstmatige vezels	x 1 € p/st	12 563 701 904 551	8 285 788 445 436	7 786 001 340 636	7 769 801 342 284
18223489	Rokken en broekrokken voor dames of meisjes, van textielmaterialen	x 1 € p/st	12 096 520 288 417	11 692 005 277 926	9 434 315 225 321	8 826 008 187 546
182235	Lange en korte broeken en zogenaamde Amerikaanse overalls, voor dames of voor meisjes	x 1 € p/st	16 452 474 1 038 168	15 257 077 844 370	14 486 618 924 426	14 715 684 753 940
18223542	Pantalons voor dames of meisjes, van denim (excl. bedrijfs- of werkkleding)	x 1 € p/st	1 227 080 65 287	1 163 536 67 380		

(1) Leveringen m.i.v. aan het buitenland geleverd maakloonwerk.

(2) Statistische classering van producten gekoppeld aan activiteiten - CPA (2-6 cijfers); Prodcom-lijst (8 cijfers).

# PRODCOM - Leveringen per product

## Leveringen (1) in waarde en in hoeveelheid volgens de CPA en de Prodcom-lijst - vervolg

Code (2)	Omschrijving	Eenheid	2001	2002	2003	2004
18223543	Pantalons voor dames of meisjes, van katoen	x 1 € p/st	2 565 761 109 555	2 669 297 110 724	2 893 385 132 518	4 154 606 147 808
18223544	Pantalons voor dames of meisjes, van wol of fijn dierlijk haar (excl. gebreid of gehaakt)	x 1 € p/st	706 463 16 245	1 065 615 20 072	900 474 15 294	694 645 9 751
18223546	Pantalons voor dames of meisjes, van synthetische vezels (excl. gebreid of gehaakt, bedrijfs- of werkkleding)	x 1 € p/st	8 560 226 717 684	6 647 020 524 476	7 031 884 585 539	5 164 218 428 232
18223547	Pantalons voor dames of meisjes, van kunstmatige vezels (excl. gebreid of gehaakt, bedrijfs- of werkkleding)	x 1 € p/st	843 307 32 829	485 046 29 714	254 592 20 134	251 089 8 894
18223561	Korte broeken voor dames/meisjes, van katoen	x 1 € p/st	150 196 7 814	153 532 6 807	257 542 24 596	586 465 50 848
18223565	Korte broeken voor dames of meisjes, van synthetische of kunstmatige vezels (excl. gebreid of gehaakt)	x 1 € p/st	32 998 2 919			
18223569	Pantalons, Amerikaanse overalls voor dames of meisjes, van textielmaterialen	x 1 € p/st	1 614 106 60 964	2 711 030 65 460	2 110 265 70 711	3 119 582 58 056
1823	<b>Onderkleding</b>	x 1 € -	<b>178 655 810</b>	<b>187 290 816</b>	<b>174 321 030</b>	<b>173 998 742</b>
18231	Onderkleding van brei- of haakwerk	x 1 € p/st	36 123 053 5 115 903	38 276 250 4 466 035	30 520 554 3 679 825	
18231A	= 11+13 Blouses en hemdblouses , in breigoedstof	x 1 € p/st		1 401 680 122 827		
18231110	Hemden en overhemden , in breigoedstof, voor heren/jongens	x 1 € p/st	19 385 1 852			
182312	Slips, onderbroeken, nachthemden, pyjama's, enz., van brei- of haakwerk, voor heren of voor jongens	x 1 € p/st	6 151 705 2 079 101	5 314 620 1 641 880		2 487 956 706 641
18231220	Onderbroeken en slips voor heren of jongens, gebreid of gehaakt (incl. boxer shorts)	x 1 € p/st	4 933 680 1 984 523	3 918 360 1 538 671		
18231230	Nachthemden en pyjama's , in breigoedstof, voor heren/jongens	x 1 € p/st			221 829 14 733	207 715 14 747
18231310	Blouses en hemdblouses , in breigoedstof, voor dames/meisjes	x 1 € p/st	1 704 310 237 616		408 968 46 183	384 409 39 505
182314	Onderjurken, onderrokken, slips, nachthemden,enz., van brei- of haakwerk, voor dames of voor meisjes	x 1 € p/st	28 247 653 2 797 334	31 559 950 2 701 328		
18231430	Nachthemden en pyjama's , in breigoedstof, voor dames/meisjes	x 1 € p/st				739 589 48 602
18231440	Badjassen, négligés, enz., in breigoedstof, voor dames/meisjes	x 1 € p/st			457 299 31 787	
18231450	Onderrokken , in breigoedstof, voor dames/meisjes	x 1 € p/st	115 097 15 301			
18232	Overige onderkleding	x 1 € -	124 347 495	127 185 553	127 112 323	128 633 650
182321	Overhemden voor heren of voor jongens	x 1 € p/st	10 170 963 504 905	9 350 974 483 104	8 157 905 414 798	7 411 420 381 945

(1) Leveringen m.i.v. aan het buitenland geleverd maakloonwerk.

(2) Statistische classering van producten gekoppeld aan activiteiten - CPA (2-6 cijfers); Prodcom-lijst (8 cijfers).



Leveringen (1) in waarde en in hoeveelheid volgens de CPA en de Prodcom-lijst - vervolg

Code (2)	Omschrijving	Eenheid	2001	2002	2003	2004
18232111	Overhemden voor heren of jongens, van katoen (excl. gebreid of gehaakt)	x 1 € p/st	4 861 184 222 473	3 734 884 162 898	2 939 077 120 141	2 792 396 112 226
18232115	Overhemden voor heren of jongens, van synthetische of kunstmatige vezels (excl. gebreid of gehaakt)	x 1 € p/st	1 719 632 95 039	1 516 898 94 121	976 247 49 067	682 835 45 096
18232119	Overhemden voor heren of jongens, van textielmaterialen	x 1 € p/st	3 590 147 187 393	4 099 192 226 085	4 242 581 245 590	3 936 189 224 623
182322	Onderhemden, slips, onderbroeken, nachthemden, pyjama's, bad- en kamerjassen, voor heren of voor jongens	x 1 € p/st	2 130 037 183 077	3 995 256 322 899	1 465 009 113 477	1 113 843 71 169
18232231	Nachthemden en pyjama's voor heren/jongens, van katoen	x 1 € p/st	149 599 58 954	110 688 74 498	69 950 30 575	37 683 5 157
18232B	= 23+25 Onderkleding, voor dames of meisjes	x 1 € p/st	97 162 028 4 486 852	101 040 789 4 486 880	101 199 474 4 454 984	103 182 761 4 269 199
18232311	Blouses en overhemdblouses voor dames of meisjes, van katoen (excl. gebreid of gehaakt)	x 1 € p/st	2 842 042 138 378	2 454 768 160 112		2 617 994 158 547
18232318	Blouses en hemdblouses voor dames/meisjes, van zijde	x 1 € p/st	1 049 832 7 940	1 306 245 10 383	1 364 602 10 571	1 543 979 11 759
18232319	Blouses en overhemdblouses voor dames of meisjes, van textielmaterialen	x 1 € p/st	11 984 327 502 907	11 458 539 437 431	10 519 903 441 324	
18232550	Step-ins, jarretelgordels, corseletten (incl. body's met verstelbare bandjes)	x 1 € p/st	8 777 956 425 575	8 583 769 373 709	8 770 584 351 063	7 818 432 322 734
18232570	Bretels, jarretelles, kousebanden, enz.	x 1 € -	954 012	735 876	548 540	
182324	Onderhemden, onderjurken, onderrokken, slips, nachthemden, badjassen, enz. voor dames of voor meisjes	x 1 € p/st	14 884 467 1 113 136	12 798 534 896 738	16 289 935 1 003 622	16 925 626 1 060 875
1823243	Nachthemden en pyjama's, niet in breigoedstof, voor dames of meisjes	x 1 € p/st	4 272 227 342 507	5 619 652 433 490	6 666 162 469 437	6 611 419 531 101
182324B	= 24.6+89 Kamerjassen, négligés en slips van ander textiel, niet in breistof, voor dames of meisjes	x 1 € p/st	7 946 505 594 936			
18232461	Kamerjassen, onderbroeken, enz., voor dames/meisjes, van katoen	x 1 € p/st		3 906 448 232 138	6 345 645 325 542	4 926 710 236 347
18232489	Singlets e.d., onderbroeken en slipjes, négligés, enz., e.d., voor dames/meisjes van textielmaterialen	x 1 € p/st		2 316 258 191 243		
182330	T-shirts, borstrokken en onderhemden, van brei- of haakwerk	x 1 € p/st	18 185 262 2 402 890	21 829 013 2 393 358	16 688 153 1 747 362	
18233030	T-shirts, singlets e.d., van katoen, gebreid of gehaakt (incl. body's met aangeknippte of heel kort mouwtje)	x 1 € p/st	14 004 960 1 863 180	16 583 783 1 654 883	13 086 043 1 239 176	
18233090	T-shirts, singlets e.d., van andere textielstoffen gebreid of gehaakt (incl. body's) (excl. katoen)	x 1 € p/st	4 180 302 539 710	5 245 230 738 475	3 602 110 508 186	2 764 066 297 053
1824	<b>Overige kleding en toebehoren, n.e.g.</b>	x 1 € -	<b>41 000 861</b>	<b>40 307 321</b>	<b>36 031 681</b>	<b>32 122 756</b>
18241	Babykleding, trainingspakken en andere kleding, kledingtoebehoren en delen van kleding, van brei- of haakwerk	x 1 € -	11 592 093	9 060 374	5 230 200	6 145 387

(1) Leveringen m.i.v. aan het buitenland geleverd maakloonwerk.

(2) Statistische classering van producten gekoppeld aan activiteiten - CPA (2-6 cijfers); Prodcom-lijst (8 cijfers).

# PRODCOM - Leveringen per product

## Leveringen (1) in waarde en in hoeveelheid volgens de CPA en de Prodcom-lijst - vervolg

Code (2)	Omschrijving	Eenheid	2001	2002	2003	2004
18241100	Babykleding en toebehoren, gebreid of gehaakt, voor kinderen <=86 cm	x 1 € -	4 579 236	3 874 812		
182412	Trainingspakken, skipakken, badpakken en zwembroeken en andere kleding van brei- of haakwerk	x 1 € -	6 351 483	4 540 579	2 529 242	2 239 154
18241210	Trainingspakken in breigoedstof	x 1 € p/st	267 088 13 088	283 426 10 829		280 180 8 504
18241290	Andere kleding in breigoedstof	x 1 € kg			1 675 425 33 015	
18241A	= 13+14 Kledingtoebehoren in breigoedstof	x 1 € -	661 374	644 983		
182414	Ander geconfectioneerd kledingtoebehoren en delen van kleding of van kledingtoebehoren, van brei- of	x 1 € -			511 565	
18241430	Sjaals, mantillas, sluiers e.d., gebreid of gehaakt	x 1 € p/st	62 491 5 669	145 013 9 923	275 465 10 319	
18241490	Kledingtoebehoren en delen daarvan, gebreid of gehaakt	x 1 € -				226 075
18242	Andere babykleding, andere kleding en kledingtoebehoren van textielstoffen	x 1 € -	18 560 087	18 932 326	18 348 298	15 916 638
18242100	Babykleding en toebehoren, van textiel, niet gebreid of gehaakt, voor kinderen <=86 cm	x 1 € -	4 640 289	5 346 763	2 016 946	
182422	Trainingspakken, skipakken, badpakken en zwembroeken; andere kleding van textielstoffen	x 1 € p/st	6 578 626 299 388	7 837 386 339 352	8 136 086 384 117	
18242215	Andere heren-/jongenskleding, joggingpakken van s./k. vezels (excl. werkkleding)	x 1 € p/st			7 381 559 337 091	8 322 720 370 877
182423	Zakdoeken, sjaals, dassen, handschoenen en ander geconfectioneerd kledingtoebehoren; delen van kleding of	x 1 € -	7 341 172	5 748 177	8 195 266	7 156 334
1824233	Sjaals, niet in breigoedstof	x 1 € p/st	1 773 084 42 514	1 905 345 36 092	1 574 323 30 056	1 323 440 31 602
18242334	Sjaals, dassen, mantillas, sluiers e.d., van wol of fijn dierlijk haar (excl. gebreid of gehaakt)	x 1 € p/st	460 478 15 846	690 521 12 040	304 354 5 650	
18242338	Sjaals, dassen, mantillas, sluiers e.d., van zijde of afval van zijde (excl. gebreid of gehaakt)	x 1 € p/st	470 596 8 498	387 000 7 414	505 925 7 139	
18242339	Sjaals, dassen, mantillas, sluiers e.d., van textielmaterialen	x 1 € p/st	842 010 18 170	827 824 16 638	764 044 17 267	693 755 20 295
1824235	Dassen, niet in breigoedstof	x 1 € p/st	683 496 70 115	300 965 29 999	298 412 32 468	176 738 21 944
18242355	Dassen, strikjes en sjaaldassen, van synth. of kunstm. vezels	x 1 € p/st	240 027 43 453			
18242358	Dassen, strikjes en sjaaldassen, van zijde of van afval van zijde	x 1 € p/st		195 646 8 378	134 822 4 424	87 022 2 980
18242370	Handschoenen, wanten en dergelijke	x 1 € pa	144 329 16 272			

(1) Leveringen m.i.v. aan het buitenland geleverd maakloonwerk.

(2) Statistische classering van producten gekoppeld aan activiteiten - CPA (2-6 cijfers); Prodcom-lijst (8 cijfers).

Leveringen (1) in waarde en in hoeveelheid volgens de CPA en de Prodcom-lijst - vervolg

Code (2)	Omschrijving	Eenheid	2001	2002	2003	2004
18242393	Kledingtoebehoren van textielmaterialen n.e.g.	x 1 € -		503 873	652 876	684 817
18243	Kledingtoebehoren van leder; kleding van vilt of van textielvlies; kleding van beklede textielstof	x 1 € -	1 997 246	2 368 860	2 523 628	2 118 203
18243180	Gordels, koppelriemen en draagriemen, van leder of van kunstleder	x 1 € p/st		2 249 265 135 114	2 342 721 129 391	1 920 179 124 114
18244	Hoeden en andere hoofddeksels	x 1 € p/st	8 851 435 16 815 171	9 945 761 18 812 854	9 929 555 19 158 309	7 942 528 19 239 649
182442	Hoeden en andere hoofddeksels, haaretjes	x 1 € p/st				7 924 929 19 233 221
18244270	Hoeden en andere hoofddeksels, gebreid, gehaakt vilt of andere textielweefsels aan het stuk ongeacht het materiaal	x 1 € p/st	6 450 045 16 343 582	7 349 673 18 340 655	7 479 122 18 813 543	
18244335	Hoeden en andere hoofddeksels	x 1 € p/st				17 599 6 428
18301	Bont; artikelen van bont	x 1 € -				19 276 927
18301150	Andere pelterijen	x 1 € -	971 704			
19	<b>LEDER EN LEDERWAREN</b>	x 1 € -	<b>142 055 770</b>	<b>125 574 790</b>	<b>107 769 542</b>	<b>103 647 760</b>
19201220	Handtassen	x 1 € p/st	5 254 863 35 189	4 326 385 28 615	6 150 339 32 053	6 200 016 36 382
19201230	Artikelen van de soort die in de zak of in de handtas worden meege dragen	x 1 € -	2 439 567	2 399 746	1 470 035	1 563 031
19201250	Zakken, etuis, foedralen en andere bergingsmiddelen, n.e.g.	x 1 € -			70 626	
192014	Andere werken van leder of van kunstleder (inclusief die voor technisch gebruik)	x 1 € -	2 938 377	2 485 015	1 404 479	
1930	<b>Schoeisel</b>	x 1 € -	<b>26 275 308</b>	<b>25 527 244</b>	<b>22 115 315</b>	<b>22 207 145</b>
19301	Schoeisel, ander dan sportschoeisel en beschermend schoeisel	x 1 € pa	15 138 978 374 576	13 264 091 311 388	11 031 826 213 605	9 925 341 188 655
19301351	Wandelschoenen, bovendeel leder, voor heren	x 1 € pa	5 921 590 89 124			
19301352	Wandelschoenen, bovendeel leder, voor dames	x 1 € pa	3 980 870 75 951	3 953 278 69 618	2 941 686 45 728	
20	<b>HOUT EN PRODUKTEN VAN HOUT EN KURK (EXCLUSIEF MEUBELEN), ARTIKELN VAN RIET EN VAN VLECHTWERK</b>	x 1 € -	<b>2 162 098 777</b>	<b>2 305 376 472</b>	<b>2 243 154 361</b>	<b>2 353 980 721</b>
2010	<b>Hout, gezaagd, geschaafd of geïmpregneerd</b>	x 1 € -	<b>341 594 239</b>	<b>385 478 246</b>	<b>344 176 016</b>	<b>362 647 359</b>
201010	Hout, overlangs gezaagd of afgestoken, gesneden of geschild, met een dikte van meer dan 6 mm; niet geïmpregneerd	x 1 € -	267 163 592	298 661 052	258 986 578	274 727 201

(1) Leveringen m.i.v. aan het buitenland geleverd maakloonwerk.

(2) Statistische classering van producten gekoppeld aan activiteiten - CPA (2-6 cijfers); Prodcom-lijst (8 cijfers).

# PRODCOM - Leveringen per product

## Leveringen (1) in waarde en in hoeveelheid volgens de CPA en de Prodcom-lijst - vervolg

Code (2)	Omschrijving	Eenheid	2001	2002	2003	2004
20101010	Houten dwarsliggers en wisselhouten, niet geïmpregneerd voor spoorwegen en als liggers voor bruggen	x 1 € m3	3 137 888 15 757	3 195 045 15 904		
20101034	Naaldhout, overlans gezaagd of afgestoken, dan wel gesneden of geschild, met een dikte > 6 mm, geschaafd	x 1 € m3	81 301 579 377 099	85 141 799 371 082	21 301 743 66 061	24 270 254 83 085
20101035	Naaldhout, overlans gezaagd of afgestoken, dan wel gesneden of geschild, met een dikte van meer dan 6	x 1 € m3	62 388 283 423 304	100 280 849 693 341	103 587 507 736 310	116 042 700 897 722
20101039	Ander naaldhout, overlans gezaagd of afgestoken, dan wel gesneden of geschild, met een dikte van meer dan 6	x 1 € m3	39 156 106 286 170	43 898 523 319 009	65 373 435 466 687	72 694 556 531 227
20101050	Hout, overlans gezaagd of afgestoken, dan wel gesneden of geschild, met een dikte > 6mm	x 1 € m3	58 332 660 297 871	42 468 245 193 245	38 703 467 206 174	33 499 044 202 334
20101071	Tropisch hout, overlans gezaagd of afgestoken, dan wel gesneden of geschild met dikte > 6mm	x 1 € m3	9 578 438 15 989	9 602 164 15 600	11 899 203 15 781	11 370 686 15 792
20101077	Plankjes voor parketvloeren, van eikenhout	x 1 € m2	8 782 929 328 838	9 887 742 379 505	12 980 373 530 052	11 592 610 454 540
20102	Hout waarvan ten minste een zijde over de gehele lengte is geprofileerd; houtwol; houtmeel; hout in plakjes, e.d.	x 1 € -	49 172 615	51 754 692	52 570 684	54 722 620
201021	Hout waarvan ten minste een zijde over de gehele lengte is geprofileerd	x 1 € -	29 939 465	30 582 434	34 559 508	35 449 573
20102110	Naaldhout, over de gehele lengte geprofileerd	x 1 € kg	12 465 708 17 763 796	13 242 375 23 567 226	13 213 159 23 226 437	13 868 948 24 477 546
20102153	Ander hout dan naaldhout, over de gehele lengte geprofileerd (excl. plankjes voor parketvloeren)	x 1 € kg	8 975 156 10 410 175	8 923 891 9 767 518	12 134 070 6 839 172	12 888 462 4 934 353
20102155	Plankjes voor parketvloeren van ander hout dan naaldhout	x 1 € m2	8 498 601 333 125	8 416 168 321 583	9 212 279 340 206	8 692 163 333 660
201023	Hout in plakjes, spanen of kleine stukjes	x 1 € kg	19 233 150 457 652 031	21 172 258 531 613 506	18 011 176 470 248 067	19 273 047 512 962 501
20102303	Naaldhout, in plakjes, spanen of kleine stukjes	x 1 € kg	17 383 417 410 105 417	16 198 074 397 405 147	15 558 465 389 690 495	18 379 183 478 281 781
20102305	Ander hout, in plakjes, spanen of kleine stukjes	x 1 € kg	1 849 733 47 546 614	4 974 184 134 208 359	2 452 711 80 557 572	893 864 34 680 720
20103	Onbewerkt hout; houten dwarsliggers en wisselhouten, geïmpregneerd of anderszins behandeld	x 1 € m3	12 833 925 80 057	17 345 449 107 784	12 033 943 73 825	12 637 439 73 828
20103116	Palen, naaldhout, geïnjecteerd/geïmpregneerd	x 1 € m3	8 446 903 60 758			
20103200	Houten dwarsliggers en wisselhouten, geïmpregneerd	x 1 € m3	4 387 022 19 299			
201040	Zaagsel, resten en afval van hout	x 1 € kg	11 634 395 787 769 753	16 335 368 1 067 099 919	19 562 917 656 988 891	19 200 129 520 815 136
20104005	Zaagsel	x 1 € kg	3 404 042 186 380 495	3 495 985 170 806 862	4 105 559 223 406 344	3 947 188 232 393 051
20104009	Resten en afval van hout (ook geperst)	x 1 € kg	8 230 353 601 389 258	12 839 383 896 293 057	15 457 358 433 582 547	15 252 941 288 422 085

(1) Leveringen m.i.v. aan het buitenland geleverd maakloonwerk.

(2) Statistische classering van producten gekoppeld aan activiteiten - CPA (2-6 cijfers); Prodcom-lijst (8 cijfers).

Leveringen (1) in waarde en in hoeveelheid volgens de CPA en de Prodcom-lijst - vervolg

Code (2)	Omschrijving	Eenheid	2001	2002	2003	2004
20109000	Impregneren van hout	x 1 € -	789 712	1 381 685	1 021 894	1 359 970
2020	<b>Fineer; duplex-, triplex- en multiplexhout, meubelplaat, spaanplaat, vezelplaat en andere panelen en platen</b>	x 1 € -	<b>1 017 956 137</b>	<b>1 085 947 086</b>	<b>1 172 949 745</b>	<b>1 248 203 852</b>
20201	Platen en panelen	x 1 € -	973 629 311	1 045 593 526	1 154 768 110	1 230 043 217
202011	Triplex- en multiplexhout, enkel bestaande uit houten platen	x 1 € m3	15 884 699 1 684 996	15 549 588 1 320 639	19 334 080 1 206 613	19 664 200 1 143 257
20201105	Triplex- en multiplexhout, met tenminste één buitenste laag tropisch hout, iedere laag =< 6 mm, n.e.g.	x 1 € m3				16 858 488 1 139 345
20201109	Triplex- en multiplexhout, iedere laag =< 6 mm dik, n.e.g. (excl. Tropisch hout)	x 1 € m3				2 805 712 3 912
202012	Ander triplex- en multiplexhout, met finer bekleeid hout en op dergelijke wijze gelaagd hout	x 1 € m3	70 823 983 202 616		90 724 736 144 197	88 034 753 140 852
20201233	Ander triplex- en multiplexhout of met finer bekleeid hout, op een draager van ten minste één laag spaanplaat, met ten	x 1 € m3			23 557 082 43 997	23 832 501 43 504
20201235	Ander triplex- en multiplexhout of met finer bekleeid hout, op een draager van ten minste één laag	x 1 € m3			5 104 389 6 765	
20201239	Ander triplex- en multiplexhout of met finer bekleeid hout, op een andere draager dan spaanplaat of	x 1 € m3	35 022 194 57 198	46 731 506 71 361	42 564 582 67 352	36 751 185 60 725
202013	Spaanplaat en dergelijke plaat van hout of van andere houtachtige stoffen	x 1 € m3	544 512 401 3 072 088	534 160 976 3 178 448	468 377 557 3 076 500	493 338 407 2 925 128
20201333	Spaanplaat e.d. plaat van hout, onbewerkt of gladgeschuurd (excl. 'waferboard')	x 1 € m3	310 917 564 2 344 387	321 640 619 2 497 056	237 135 532 2 184 468	239 869 383 1 939 970
20201335	Spaanplaat en dergelijke plaat van hout, aan de oppervlakte bedekt met decoratieve gelaagde kunststof	x 1 € m3	43 908 036 85 010	37 800 301 73 371		
20201337	Spaanplaat e.d. plaat van hout, bekleeid met papier geïmpregneerd met melamine (excl. 'waferboard')	x 1 € m3	175 868 581 587 312	163 448 860 566 477	159 389 535 571 131	164 966 390 593 787
20201350	Spaanplaat e.d. plaat van andere houtachtige stoffen	x 1 € m3				15 667 931 133 049
202014	Vezelplaat van houtvezels of van andere houtachtige stoffen	x 1 € -			576 331 737	629 005 857
202014	Vezelplaat van houtvezels of van andere houtachtige stoffen	x 1 € m2	342 408 228 48 118 258			
20202	Fineer; hout in platen voor de vervaardiging van triplex- en multiplexhout; verdicht hout	x 1 € m3	44 326 826 201 395	40 353 560 228 848	18 181 635 156 028	18 160 635 168 604
202021	Fineer en hout in platen voor de vervaardiging van triplex- en multiplexhout, niet meer dan 6 mm dik	x 1 € m3	40 736 694 174 417	36 836 873 198 082		
20202200	Verdicht hout, met een hogere dichtheid of hardheid, verkregen door impregneren met thermohardende kunststoffen en/of	x 1 € m3	3 590 132 26 978	3 516 687 30 766		
2030	<b>Schrijn- en timmerwerk voor bouwwerken</b>	x 1 € -	<b>541 881 808</b>	<b>582 851 189</b>	<b>463 710 019</b>	<b>480 468 936</b>

(1) Leveringen m.i.v. aan het buitenland geleverd maakloonwerk.

(2) Statistische classering van producten gekoppeld aan activiteiten - CPA (2-6 cijfers); Prodcom-lijst (8 cijfers).

# PRODCOM - Leveringen per product

## Leveringen (1) in waarde en in hoeveelheid volgens de CPA en de Prodcom-lijst - vervolg

Code (2)	Omschrijving	Eenheid	2001	2002	2003	2004
20301	Schrijn- en timmerwerk voor bouwwerken	x 1 € -	477 775 020	520 123 359	379 466 350	390 880 415
203011	Vensters, vensterdeuren, alsmede kozijnen daarvoor deuren en kozijnen daarvoor, alsmede drempels, van hout	x 1 € p/st	203 391 964 1 635 827	211 263 054 2 076 000	197 832 512 1 983 193	200 547 380 1 884 229
20301110	Vensters en vensterdeuren, alsmede kozijnen daarvoor, van hout	x 1 € p/st	102 508 580 271 797	99 721 674 255 815	88 746 346 223 077	91 110 818 224 949
20301150	Deuren (incl. kozijnen daarvoor, alsmede drempels), van hout	x 1 € p/st	100 883 384 1 364 030	111 541 380 1 820 185	109 086 166 1 760 116	109 436 562 1 659 280
203012	Panelen voor parketvloeren, bekistingen voor betonwerken, dakspanen ("shingles" en "shakes"), van hout	x 1 € -	132 703 245		2 492 585	2 440 704
20301300	Ander schrijn- en timmerwerk voor bouwwerken	x 1 € kg	141 679 811 91 012 125		179 141 253 119 457 175	187 892 331 130 481 177
20302000	Geprefabriceerde bouwwerken van hout	x 1 € -	64 106 788	62 727 830	84 243 669	89 588 521
20401	Houten emballage	x 1 € -	193 886 160	184 815 861	206 370 674	209 384 973
204011	Laadborden, laadkisten en andere laadplateaus	x 1 € p/st	137 548 368 22 324 456	137 684 645 21 582 760	153 030 240 24 731 777	149 238 761 23 983 790
20401133	Pallets, opzetframes voor pallets	x 1 € p/st	127 424 121 21 586 299	128 616 103 20 844 539	142 898 517 24 174 349	138 592 629 23 413 935
20401135	Laadkisten en andere laadplateaus, van hout	x 1 € p/st	10 124 247 738 157	9 068 542 738 221	10 131 723 557 428	10 646 132 569 855
204012	Andere houten emballage, alsmede delen daarvan	x 1 € kg	56 337 792 108 014 351	47 131 216 92 910 816	53 340 434 90 458 455	60 146 212 105 650 785
205	OVERIGE PRODUCTEN VAN HOUT; ARTIKELEN VAN KURK, VAN RIET EN VAN VLECHTWERK	x 1 € -	66 780 433	66 284 090	55 947 907	53 275 601
20511	Overige producten van hout	x 1 € -	62 025 075	60 341 035	50 692 184	
20511300	Inlegwerk van hout (siervoorwerpen van hout)	x 1 € -	7 162	17 861		
205114	Houten lijsten voor schilderijen, voor foto's, voor spiegels en dergelijke, andere houtwaren	x 1 € -			48 083 824	44 721 480
20511410	Houten lijsten voor schilderijen, foto's, spiegels en dergelijke	x 1 € m			14 201 214 1 325 218	12 937 728 967 615
20511450	Andere houtwaren	x 1 € -	41 501 360	43 014 858	33 882 610	31 783 752
20521	Kurkwaren, vlechtwerk en mandenmakerswerk	x 1 € kg	4 755 358 801 641	5 943 055 1 296 425	5 255 723 1 264 627	
21	<b>PULP, PAPIER EN PAPIERWAREN</b>	x 1 € -	<b>3 727 962 754</b>	<b>3 786 428 623</b>	<b>3 715 808 434</b>	<b>3 818 144 932</b>
211	PULP, PAPIER EN KARTON	x 1 € -	1 743 877 011	1 752 609 707	1 665 942 991	1 760 441 363

(1) Leveringen m.i.v. aan het buitenland geleverd maakloonwerk.

(2) Statistische classering van producten gekoppeld aan activiteiten - CPA (2-6 cijfers); Prodcom-lijst (8 cijfers).

Leveringen (1) in waarde en in hoeveelheid volgens de CPA en de Prodcom-lijst - vervolg

Code (2)	Omschrijving	Eenheid	2001	2002	2003	2004
21121	Courantenpapier, handgeschept papier en ander papier en karton, niet gestreken, gebruikt voor grafische doeleinden	x 1 € kg		166 170 237 245 294 075		
211214	Ander papier en karton	x 1 € kg	111 274 393 134 093 388		91 606 392 126 543 361	98 410 949 146 180 889
21121439	Ander papier/karton: mech. vezels =< 10%, 40 g/m2 >= gewicht =< 150 g/m2, vellen	x 1 € kg		5 700 289 3 815 675	6 288 266 4 149 146	
21122	Papier van de soort gebruikt voor toiletpapier, kraftliner en ander papier en karton, niet gestreken	x 1 € kg	4 306 863 3 419 060			
211221	Papier van de soort gebruikt voor toiletpapier, voor handdoeken, voor servetten en dergelijk papier;	x 1 € kg		8 603 474 8 487 066	4 784 460 4 512 847	7 033 507 6 234 447
211223	Ander kraftpapier en kraftkarton, niet gestreken; kraftpapier voor de vervaardiging van grote zakken, gecrept	x 1 € kg		2 998 483 2 062 658	2 777 026 1 865 528	2 611 134 1 676 534
21122333	Ander kraftpapier enz., gewicht =< 150 g/m	x 1 € kg	284 848 131 884			
211230	Ander papier en karton, niet gestreken; sigarett papier, niet op maat gesneden	x 1 € kg		27 176 004 92 512 540	22 449 232 81 991 995	
21124030	Vetvrij papier	x 1 € kg				1 074 477 798 824
21125	Bewerkt papier en bewerkt karton	x 1 € -		1 357 939 795		
21125	Bewerkt papier en bewerkt karton	x 1 € kg	1 349 083 396 1 131 783 924		1 299 411 426 1 274 762 731	1 310 177 899 1 326 098 556
211253	Papier en karton, voor grafische doeleinden, gestreken met kaolien of andere anorganische stoffen	x 1 € -		706 118 911		
211253	Papier en karton, voor grafische doeleinden, gestreken met kaolien of andere anorganische stoffen	x 1 € kg	684 817 359 815 421 823		673 918 928 936 907 380	707 423 578 1 021 777 914
21125337	Gestreken papier van de soort gebruikt om te worden beschreven of bedrukt of voor andere grafische doeleinden	x 1 € kg			395 114 604 506 143 606	232 604 923 294 407 312
21125337	Gestreken papier van de soort gebruikt om te worden beschreven of bedrukt of voor andere grafische doeleinden (excl.	x 1 € -		406 044 919		
21125339	Papier voor grafische doeleinden, gewicht <= 150 g/m <sup>2</sup> , mech. vezels <= 10%	x 1 € kg	293 427 996 327 366 993			
21125375	Licht gestreken papier voor grafische doeleinden, mech. vez. > 10%, rollen	x 1 € kg				113 884 777 187 051 143
211256	Papier, karton, e.d., van een deklaag voorzien, geïmpregneerd, bekleed, versierd of bedrukt, op rollen of in bladen	x 1 € kg	307 213 468 105 410 576	306 344 366 112 319 618	295 074 594 111 950 366	298 408 739 107 709 246
21125670	Papier en karton, gewast, geparaffineerd, ..., geolied of geglycerineerd	x 1 € kg	1 022 463 504 279	692 289 360 551	503 539 256 476	418 480 230 775
21126000	Resten en afval van papier of van karton	x 1 € kg	1 384 255 23 070 868	1 255 978 20 815 251	1 049 623 19 689 853	1 053 343 20 887 282
212	PAPIER- EN KARTONWAREN	x 1 € -	1 984 085 743	2 033 818 916		

(1) Leveringen m.i.v. aan het buitenland geleverd maakloonwerk.

(2) Statistische classering van producten gekoppeld aan activiteiten - CPA (2-6 cijfers); Prodcom-lijst (8 cijfers).

# PRODCOM - Leveringen per product

## Leveringen (1) in waarde en in hoeveelheid volgens de CPA en de Prodcom-lijst - vervolg

Code (2)	Omschrijving	Eenheid	2001	2002	2003	2004
212	PAPIER- EN KARTONWAREN	x 1 € kg			2 049 865 443 1 426 260 062	2 057 703 569 1 462 087 165
21211	Gegolfd papier en golfkarton en verpakkingsmateriaal van papier en karton	x 1 € kg	1 143 427 510 1 056 314 941	1 172 205 335 1 078 051 984	1 158 743 277 1 051 047 649	1 147 900 560 1 081 566 617
21211100	Gegolfd papier en gegolfd karton, ook indien geperforeerd	x 1 € kg	8 163 136 11 856 823	6 076 996 8 972 667	5 302 359 7 170 613	5 720 137 7 977 575
212112	Zakken van papier	x 1 € kg	115 665 120 53 064 875	117 753 001 54 000 622	119 862 169 53 042 980	121 724 400 53 960 956
21211230	Zakken met een bodembreedte van 40 cm of meer	x 1 € kg	49 661 748 28 298 926	50 647 505 28 132 901	48 902 417 26 706 432	47 758 319 26 085 933
21211250	Zakken, incl. puntzakken, n.e.g.	x 1 € kg	66 003 372 24 765 949	67 105 496 25 867 721	70 959 752 26 336 548	73 966 081 27 875 023
21211300	Dozen van gegolfd papier of van gegolfd karton	x 1 € kg	609 625 051 688 686 995	619 110 505 700 177 703	618 800 665 687 940 467	603 926 448 705 647 617
21211400	Vouwdozen, andere dan van gegolfd papier of van gegolfd karton	x 1 € kg	324 371 027 265 399 352	344 155 210 277 409 009	342 012 091 274 058 228	341 183 666 285 426 893
212115	Kartonnagewerk voor kantoorgebruik, voor winkelgebruik en dergelijke	x 1 € kg	85 603 176 37 306 896	85 109 623 37 491 983	72 765 993 28 835 361	75 345 909 28 553 576
21211530	Andere verpakkingsmiddelen, incl. hoezen voor grammofoonplaten, n.e.g.	x 1 € kg	74 407 581 34 419 112	73 895 367 34 501 686	62 699 379 26 144 123	66 115 100 26 283 173
21211550	Kartonnagewerk voor kantoor- of winkelgebruik, n.e.g.	x 1 € kg	11 195 595 2 887 784	11 214 256 2 990 297	10 066 614 2 691 238	9 230 809 2 270 403
21221	Huishoudelijke en sanitaire papierwaren	x 1 € kg	416 360 385 203 509 770	438 137 160 211 017 461	448 409 145 228 564 634	462 817 701 236 060 461
212211	Closetpapier, zakdoeken, toiletdoekjes, handdoeken, tafellakens en servetten, van papier	x 1 € kg		165 822 481 98 645 466	173 562 147 106 374 424	170 958 312 106 650 147
21221150	Tafellakens en servetten van papier, van cellulosewatten, enz.	x 1 € kg	14 003 736 4 694 584			
212212	Artikelen voor hygiënisch of klinisch gebruik, kleding en kledingtoebehoren, van papier(stof) of cellulosevezels	x 1 € kg		270 271 529 111 133 571		
21221300	Presenteerbladen, schalen, borden, kopjes, bekers, enz., van papier/karton	x 1 € kg	1 955 005 1 279 155	2 043 150 1 238 424		
21231	Kantoorbenodigdheden van papier	x 1 € -		71 178 868		
21231	Kantoorbenodigdheden van papier	x 1 € kg	90 397 090 37 009 708		71 848 178 33 972 584	72 638 429 34 314 357
212311	Carbonpapier, zelfkopiërend papier en ander papier voor het maken van doorslagen en overdrukken; complete	x 1 € kg	13 279 086 1 525 375			13 085 394 1 556 932
212312	Enveloppen, postbladen, briefkaarten (andere dan prentbriefkaarten) van papier of van karton	x 1 € kg	65 863 752 33 167 739	57 835 456 28 996 982		58 319 976 32 557 332
21231230	Enveloppen	x 1 € kg			59 956 832 32 610 999	

(1) Leveringen m.i.v. aan het buitenland geleverd maakloonwerk.

(2) Statistische classering van producten gekoppeld aan activiteiten - CPA (2-6 cijfers); Prodcom-lijst (8 cijfers).



Leveringen (1) in waarde en in hoeveelheid volgens de CPA en de Prodcom-lijst - vervolg

Code (2)	Omschrijving	Eenheid	2001	2002	2003	2004
212313	Ander papier en karton, van de soort gebruikt om te worden beschreven, bedrukt of voor andere grafische	x 1 € kg	11 254 252 2 316 594			
21231350	Papier en karton, van de soort gebruikt om te worden beschreven of bedrukt of voor andere grafische doeleinden	x 1 € kg				1 233 059 200 093
21241	Behangselpapier	x 1 € kg	51 261 241 14 869 759	53 729 027 15 029 467	53 910 010 15 796 574	50 270 069 14 502 338
21251	Overige papier- en kartonwaren n.e.g.	x 1 € -	282 639 517	298 568 526		
21251	Overige papier- en kartonwaren n.e.g.	x 1 € kg			316 954 833 96 878 621	324 076 810 95 643 392
212512	Etiketten van papier of van karton	x 1 € kg	192 803 029 29 715 097	205 454 651 28 434 025	217 853 665 30 696 939	221 447 550 30 598 236
21251235	Bedrukte etiketten van papier of karton, zelfklevend	x 1 € kg	104 117 483 9 495 786	121 957 512 11 413 851	131 203 913 12 624 037	138 932 733 13 209 013
21251239	Bedrukte etiketten van papier of karton, andere	x 1 € kg	81 705 562 19 214 455	74 065 456 15 781 663	76 940 106 16 680 302	72 935 254 16 000 268
2125125A	= 12.55+59 Etiketten van alle soorten, van papier of karton (excl. bedrukte)	x 1 € kg	6 979 984 1 004 856	9 431 683 1 238 511	9 709 646 1 392 600	9 579 563 1 388 955
212514	Sigarettenpapier; klossen, hulzen, buisjes, spoelen e.d. opwindmiddelen; filterpapier en karton; overige n.e.g.	x 1 € -	89 836 488	93 113 875		
212514	Sigarettenpapier; klossen, hulzen, buisjes, spoelen e.d. opwindmiddelen; filterpapier en karton; overige n.e.g.	x 1 € kg			99 101 168 66 181 682	102 629 260 65 045 156
2125140A	= 14.13+20+51+53+55+57 Andere werken van papierstof, karton, n.e.g.	x 1 € kg	43 518 270 23 213 548	47 264 910 23 214 119	51 241 699 20 058 994	56 054 008 21 381 119
21251430	Klossen, hulzen, ... en dergelijke opwindmiddelen, van papier/karton, n.e.g.	x 1 € kg	21 949 496 33 308 789	22 580 115 33 637 633	22 537 675 32 743 738	22 060 820 32 478 533
21251471	Andere artikelen van papier/karton: condensatorpapier, voorzien van een kleefmiddel en overig op maat gesneden	x 1 € kg		4 104 697 767 692	1 493 432 247 816	
21251480	Andere artikelen van papier/karton: andere	x 1 € kg				24 514 432 11 185 504
21251490	Andere artikelen van papier/karton, neg	x 1 € kg		19 164 153 10 518 318	23 828 362 13 131 134	
22	<b>DRUKWERK EN OPGENOMEN MEDIA</b>	x 1 € -	<b>4 811 986 035</b>	<b>4 551 551 593</b>	<b>4 491 770 595</b>	<b>4 593 722 203</b>
221	BOEKEN, COURANTEN EN DERGELIJK DRUKWERK EN OPGENOMEN MEDIA	x 1 € -	2 052 964 779			
2211	<b>Boeken</b>	x 1 € -			<b>677 965 674</b>	<b>644 548 238</b>
2211	<b>Boeken</b>	x 1 € p/st	<b>651 353 757</b> <b>160 246 607</b>	<b>623 202 660</b> <b>146 961 973</b>		
22111000	Boeken, brochures, enz., in losse vellen	x 1 € p/st	97 882 808 18 835 803	46 276 727 16 419 984	43 899 658 13 374 828	40 826 281 13 132 877

(1) Leveringen m.i.v. aan het buitenland geleverd maakloonwerk.

(2) Statistische classering van producten gekoppeld aan activiteiten - CPA (2-6 cijfers); Prodcom-lijst (8 cijfers).

# PRODCOM - Leveringen per product

## Leveringen (1) in waarde en in hoeveelheid volgens de CPA en de Prodcom-lijst - vervolg

Code (2)	Omschrijving	Eenheid	2001	2002	2003	2004
22112	Boeken, brochures en dergelijke, gedrukt en elektronisch	x 1 € -			627 559 311	597 426 041
221120	Boeken, brochures en dergelijk drukwerk	x 1 € p/st	546 677 732 139 076 259	570 202 806 126 500 966		
22112010	Andere boeken, brochures en derg. drukwerk	x 1 € p/st	418 366 887 74 494 985	455 169 974 74 123 873		
22112080	Prentenalbums, prentenboeken, tekenboeken en kleurboeken, voor kinderen	x 1 € p/st	128 310 845 64 581 274	115 032 832 52 377 093		
22112110	Andere boeken, brochures en derg. drukwerk: schoolboeken	x 1 € p/st			194 212 494 28 838 420	179 314 951 30 244 025
22112120	Andere boeken, brochures en derg. drukwerk: kinderboeken	x 1 € p/st			12 380 215 4 185 573	9 703 968 4 305 123
22112130	Andere boeken, brochures en derg. drukwerk: literatuur	x 1 € p/st			16 266 562 10 612 052	15 883 831 12 063 804
22112140	Andere boeken, brochures en dergelijk drukwerk: sociale en menswetenschappen	x 1 € p/st			7 221 469 737 000	7 746 260 1 033 734
22112180	Prentenalbums, prentenboeken, tekenboeken en kleurboeken, voor kinderen	x 1 € p/st			114 858 601 50 722 443	130 257 001 55 525 000
22113	Woordenboeken, kaarten en gedrukte muziek	x 1 € p/st	6 793 217 2 334 545	6 723 127 4 041 023		
22113100	Woordenboeken en encyclopedieën, ook indien in afleveringen	x 1 € p/st				776 558 90 615
22121	Kranten en tijdschriften, vier keer of meer per week verschijnend, gedrukt en elektronisch	x 1 € -			510 640 803	541 145 058
22121000	Couranten en tijdschriften, vier keer of meer per week verschijnend	x 1 € p/st	508 586 211 546 829 666	489 927 189 542 678 779		
22131	Kranten en tijdschriften, minder dan vier keer per week verschijnend, gedrukt en elektronisch	x 1 € -			852 332 002	857 033 662
22131000	Couranten en tijdschriften, minder dan vier keer per week verschijnend	x 1 € p/st	757 889 422 803 626 952	729 731 153 805 829 461		
22141	Platen, banden en andere dragers voor het opnemen van geluid, waarop is opgenomen	x 1 € p/st	110 551 481 49 526 940			
221411	Grammofoonplaten en compact discs	x 1 € p/st	109 405 455 49 234 015			
22141130	Grammofoonplaten waarop is opgenomen	x 1 € p/st	1 328 804 1 825 855	734 900 683 059		
22141150	Compact discs waarop is opgenomen	x 1 € p/st	108 076 651 47 408 160			
221412	Magneetbanden voor het opnemen van geluid, waarop is opgenomen	x 1 € p/st	1 146 026 292 925	554 927 109 364	178 720 55 945	121 826 24 000
22141230	Magneetbanden voor geluid en video, waarop is opgenomen (breedte =< 4 mm)	x 1 € p/st	744 833 234 134	280 939 83 825		

(1) Leveringen m.i.v. aan het buitenland geleverd maakloonwerk.

(2) Statistische classering van producten gekoppeld aan activiteiten - CPA (2-6 cijfers); Prodcom-lijst (8 cijfers).

Leveringen (1) in waarde en in hoeveelheid volgens de CPA en de Prodcom-lijst - vervolg

Code (2)	Omschrijving	Eenheid	2001	2002	2003	2004
22141250	Magneetbanden voor geluid, waarop is opgenomen (4 mm < breedte =< 6,5 mm)	x 1 € p/st	401 193 58 791	273 988 25 539		
22151	Briefkaarten, wenskaarten, prenten en ander drukwerk	x 1 € -	24 583 908	27 197 132		
22151	Briefkaarten, wenskaarten, prenten enzovoort, gedrukt en elektronisch	x 1 € -			34 487 563	36 228 342
221511	Prentbriefkaarten en andere gedrukte briefkaarten; gedrukte kaarten met wensen en dergelijke	x 1 € -	20 270 492	23 172 305		
221511	Prentbriefkaarten en andere briefkaarten, kaarten met wensen en dergelijke, gedrukt	x 1 € -			28 521 327	31 412 254
22151130	Prentbriefkaarten en andere gedrukte briefkaarten	x 1 € -		9 014 440		
22151150	Gedrukte kaarten met persoonl. wensen of mededelingen, al dan niet met enveloppe	x 1 € -		14 157 865		
22151200	Prenten, gravures, foto's en andere afbeeldingen	x 1 € -	1 069 093	804 271		
221513	Decalcomanieën van alle soorten;gedrukte kalenders	x 1 € -	3 244 323	3 220 556		
221515	Decalcomanieën van alle soorten, kalenders, gedrukt	x 1 € -			4 776 754	3 500 397
22151530	Decalcomanieën van alle soorten	x 1 € -			3 091 762	
22151550	Kalenders van alle soorten, gedrukt, incl. kalenderblokken	x 1 € -			1 684 992	
222	DRUKKERIJEN EN DIENSTEN IN VERBAND MET DRUKKERIJEN	x 1 € -	2 727 649 953	2 558 049 009	2 298 148 719	2 407 099 322
22211000	Drukken van kranten en tijdschriften, vier keer of meer per week verschijnend	x 1 € -	91 033 380	83 519 374	81 495 620	84 945 696
2222	<b>Diensten in verband met drukkerijen n.e.g.</b>	x 1 € -	<b>2 356 761 948</b>	<b>2 196 247 034</b>	<b>1 933 017 803</b>	<b>2 055 327 810</b>
22221	Postzegels; cheques, bankbiljetten, aandelen; reclaimedrukwerk, e.d.; ander drukwerk n.e.g.	x 1 € -	1 294 649 578	1 201 382 819	1 196 442 999	1 204 814 255
22221100	"Nieuwe postzegels; gezegeld papier; cheques; bankbiljetten, enz."	x 1 € -	20 865 848	13 351 720	12 072 466	14 921 726
222212	Reclamedrukwerk, handelscatalogi en dergelijke	x 1 € -	945 013 721	870 657 752	851 269 502	858 804 232
22221230	Handelscatalogi	x 1 € -	120 355 153	110 876 472	120 375 845	123 691 452
22221250	Ander reclaimedrukwerk e.d.	x 1 € -	824 658 568	759 781 280	730 893 657	735 112 780
22221300	Ander drukwerk, n.e.g.	x 1 € -	328 770 009	317 373 347	333 101 031	331 088 297

(1) Leveringen m.i.v. aan het buitenland geleverd maakloonwerk.

(2) Statistische classering van producten gekoppeld aan activiteiten - CPA (2-6 cijfers); Prodcom-lijst (8 cijfers).

# PRODCOM - Leveringen per product

## Leveringen (1) in waarde en in hoeveelheid volgens de CPA en de Prodcom-lijst - vervolg

Code (2)	Omschrijving	Eenheid	2001	2002	2003	2004
222220	Registers, comptabiliteitsboeken, opbergmappen, formulieren en dergelijke artikelen, van papier of van karton	x 1 € -	185 402 458	178 342 649	137 263 554	136 360 763
22222013	Registers, comptabiliteitsboeken, order- en kwitantieboekjes, papier/karton	x 1 € kg	1 483 360 507 356	1 317 967 440 498	1 524 045 497 857	1 602 499 537 232
22222015	Zakboekjes, blocnotes, brievenblocs, memorandablocs (excl. kalenders)	x 1 € kg	10 405 656 6 705 993	9 994 671 6 332 045	10 367 890 6 546 902	10 085 676 6 463 918
22222017	Agenda's	x 1 € kg	24 841 976 20 452 838	36 766 743 15 892 391	9 479 539 4 048 642	10 126 276 2 147 067
22222019	Andere producten, n.e.g., b.v. adresboekjes	x 1 € -	4 016 258	3 611 076	4 491 015	7 511 862
2222200A	= 20.30+80 Schriften en albums	x 1 € kg	7 165 832 4 436 255	8 181 873 4 725 239	6 425 879 3 934 534	6 317 180 3 367 678
22222050	Opbergmappen, mappen en banden, omslagen voor dossiers, van papier of karton	x 1 € kg	12 894 745 6 138 446	13 076 440 5 979 053	11 714 150 5 196 162	10 982 900 4 848 727
22222075	Sets kettingformulieren, ook met carbonpapier	x 1 € kg	97 074 133 30 788 984	82 809 063 26 343 500	68 131 693 22 408 231	63 789 539 23 272 456
22222079	Andere sets formulieren, ook met carbonpapier	x 1 € kg	16 907 578 4 339 050	12 683 002 2 799 439	12 063 826 2 622 179	13 716 861 3 034 084
22222090	Onderleggers, boekomslagen en andere papierwaren	x 1 € -	10 612 920	9 901 814	13 065 517	12 227 970
22223	Drukkerijen, andere dan dagbladdrukkerijen	x 1 € -	876 709 912	816 521 566	599 311 250	714 152 792
22223100	Drukken van boeken, brochures en dergelijk drukwerk, prentenalbums, kleurboeken, geschreven of gedrukte muziek	x 1 € -	300 566 315	276 357 086	269 297 322	265 772 974
222232	Andere drukkertijen n.e.g.	x 1 € -	576 143 597	540 164 480	330 013 928	448 379 818
22223220	Drukken van kranten en tijdschriften, minder dan vier keer per week verschijnend	x 1 € -	514 178 930	470 996 827	260 597 632	386 817 129
22223230	Drukken van cartografische werken van alle soorten	x 1 € -	4 756 142	2 575 671	2 842 339	2 756 470
22223250	Drukken van alle soorten kalenders, incl. kalenderblokken	x 1 € -	7 697 434	8 970 817	9 140 235	8 315 417
22223270	Drukken van prenten, gravures en foto's	x 1 € -	1 267 756	1 050 596	843 930	868 161
22223290	Drukken van ander drukwerk, n.e.g. incl. drukwerk op kunststofetiketten, kunststofzakken, glas, panelen, enz.	x 1 € -	47 924 799	56 333 201	56 205 760	49 337 853
222310	Boekbinden en afwerking	x 1 € -	72 605 488	66 546 864		
222310	Boekbinden	x 1 € -			87 157 405	91 858 914
22231010	Afwerken van boeken en dergelijke artikelen (vouwen, lijmen, snijden, inbinden e.d.)	x 1 € -	15 031 314	11 432 867	31 069 642	34 000 278

(1) Leveringen m.i.v. aan het buitenland geleverd maakloonwerk.

(2) Statistische classering van producten gekoppeld aan activiteiten - CPA (2-6 cijfers); Prodcom-lijst (8 cijfers).

Leveringen (1) in waarde en in hoeveelheid volgens de CPA en de Prodcom-lijst - vervolg

Code (2)	Omschrijving	Eenheid	2001	2002	2003	2004
22231030	Afwerken van brochures, tijdschriften, catalogi, reclamemateriaal, prospectussen, enz. (vouwen, lijmen, snijden e.d.)	x 1 € -	47 687 606	47 157 299	45 030 326	43 879 163
22231050	Afwerken van ander drukwerk, bedrukt papier en bedrukt karton	x 1 € -	9 886 568	7 956 698	11 057 437	13 979 473
2224	<b>Zetten en stereotyperen</b>	x 1 € -	<b>153 192 119</b>	<b>153 244 391</b>		
2224	<b>Prepress-diensten</b>	x 1 € -			<b>153 377 974</b>	<b>120 580 657</b>
22241000	Zetten en vervaardiging van drukplaten	x 1 € -	106 299 780	109 187 617	107 168 878	74 837 848
22242000	Drukletters, clichés, drukplaten, drukcilinders en dergelijke	x 1 € -	46 892 339	44 056 774	46 209 096	45 742 809
22251000	Overige grafische dienstverlening	x 1 € -	54 057 018	58 491 346	43 099 917	54 386 245
223	REPRODUKTIE VAN OPGENOMEN MEDIA	x 1 € -	31 371 303			
24	<b>CHEMISCHE PRODUCTEN EN SYNTHETISCHE OF KUNSTMATIGE VEZELS</b>	x 1 € -	<b>24 563 822 966</b>	<b>24 766 103 813</b>	<b>25 959 560 970</b>	<b>29 517 752 991</b>
241	CHEMISCHE BASISPRODUCTEN	x 1 € -	14 252 031 603	14 427 168 474	15 752 157 254	18 617 734 257
24111	Industriële gassen	x 1 € -	242 156 785	245 154 238	246 953 927	275 689 303
241111	Waterstof, argon, edelgassen, stikstof en zuurstof	x 1 € m3	224 745 870 4 778 644 995	228 068 026 4 995 274 610	229 477 658 5 099 724 003	254 036 261 5 647 427 704
24111120	Argon	x 1 € m3	31 530 073 60 184 107	32 424 798 64 743 104	31 460 164 56 505 581	35 391 426 67 433 810
24111160	Stikstof	x 1 € m3	64 488 971 2 323 602 905	66 135 159 2 422 748 456	67 021 734 2 531 201 377	80 529 494 2 875 309 074
24111170	Zuurstof	x 1 € m3	104 752 991 2 344 333 992	104 940 627 2 466 789 153	110 077 144 2 504 481 553	120 887 114 2 699 752 873
241112	Koolstofdioxide en andere anorganische zuurstofverbindingen van niet-metalen n.e.g.	x 1 € kg	16 239 272 95 936 640	15 789 385 91 125 991	16 326 245 99 114 045	20 288 029 97 988 295
24111290	Andere anorganische zuurstofverbindingen van niet-metalen	x 1 € kg	4 300 589 14 878 584	3 803 037 14 844 691	4 382 584 16 320 621	7 944 376 17 049 036
24111300	Vloeibare lucht; samengeperste lucht	x 1 € kg	1 171 643 283 379	1 296 827 346 345	1 150 024 305 623	1 365 013 358 137
2412	<b>Kleurstoffen en pigmenten</b>	x 1 € -	<b>756 509 057</b>	<b>742 144 481</b>	<b>761 277 467</b>	<b>910 044 969</b>
24121	Oxyden, peroxyden en hydroxyden	x 1 € -	329 225 659	292 140 304	298 988 953	423 067 544
24121130	Zinkoxyde; zinkperoxyde	x 1 € kg	20 196 936 38 334 821	18 999 853 41 981 888		22 266 592 49 591 907

(1) Leveringen m.i.v. aan het buitenland geleverd maakloonwerk.

(2) Statistische classering van producten gekoppeld aan activiteiten - CPA (2-6 cijfers); Prodcom-lijst (8 cijfers).

# PRODCOM - Leveringen per product

## Leveringen (1) in waarde en in hoeveelheid volgens de CPA en de Prodcom-lijst - vervolg

Code (2)	Omschrijving	Eenheid	2001	2002	2003	2004
241213	Andere oxyden, hydroxyden en peroxyden van metalen	x 1 € kg	136 240 765 33 505 313	139 875 789 29 649 070	157 740 073 25 387 811	
24122	Looi- en verextracten; looizuur (tannine) en derivaten daarvan; kleur- en verfstoffen n.e.g.	x 1 € -	427 283 398	450 004 177	462 288 514	486 977 425
241221	Synthetische organische kleurstoffen en preparaten op basis daarvan	x 1 € kg	175 000 549 37 944 912	170 242 768 39 123 994	166 472 991 41 312 832	168 879 389 40 071 893
24122150	Andere synthetische organische kleurstoffen	x 1 € kg	84 922 414 10 269 661	86 113 271 10 554 621	80 520 387 10 763 882	81 529 612 11 625 176
24122270	Kleurstoffen van plantaardige of dierlijke oorsprong, en preparaten	x 1 € kg	1 813 935 43 596		2 588 963 124 006	2 841 853 143 050
24122415	Pigmenten en preparaten op basis van titaandioxyde, => 80 gew.% titaandioxyde	x 1 € kg TiO2				171 466 253 971
24122419	Andere pigmenten en preparaten op basis van titaandioxyde	x 1 € kg TiO2	90 921 690 40 958 292	122 255 030 60 425 003	127 863 861 64 651 223	136 123 839 68 175 540
24122470	Andere kleur- en verfstoffen, preparaten en luminoforen	x 1 € kg	147 364 540 78 651 804	142 918 529 72 733 863	149 290 181 79 089 120	163 176 184 83 552 835
2413	<b>Overige anorganische chemische basisproducten</b>	x 1 € -	<b>987 147 332</b>	<b>901 510 920</b>	<b>840 529 210</b>	<b>882 591 978</b>
24131	Chemische elementen n.e.g.; anorganische zuren en verbindingen daarvan	x 1 € -	508 937 505	413 945 366	348 306 757	365 997 116
24131111	Chloor	x 1 € kg	36 210 873 372 924 182			
24131130	Koolstof ('carbonblack' en andere vormen van koolstof, n.e.g.)	x 1 € kg			11 437 226 6 019 682	
241314	Waterstofchloride; oleum; difosforpenta-oxyde; andere anorganische zuren; silicium- en zwaveldioxyde	x 1 € -	227 482 559	227 389 180	172 143 484	177 956 143
24131433	Zwavelzuur	x 1 € kg SO2	29 425 119 722 743 281	25 493 247 704 551 874	25 698 114 623 395 005	27 290 555 613 532 983
24131455	Fosforzuur en polyfosforzuren	x 1 € kg P2O5	119 077 022 249 964 749	112 203 929 224 413 274	63 356 873 134 333 988	60 618 839 126 472 674
24131460	Booroxiden; boorzuren; andere anorganische zuren	x 1 € kg		67 292 95 695		
24131475	Siliciumdioxyde	x 1 € kg SiO2		47 870 867 24 917 078	45 384 819 23 183 970	44 395 262 25 187 221
24131477	Zwaveldioxyde	x 1 € kg SO2			930 750 39 876 195	1 192 289 45 819 334
241315	Oxyden, hydroxyden en peroxyden; hydrazine en hydroxylamine, alsmede anorganische zouten daarvan	x 1 € -	230 629 167	128 162 420	118 430 076	103 838 566
24131527	Natriumhydroxyde in waterige oplossing (natronloog)	x 1 € kg NaOH	186 581 917 622 631 579	89 078 712 540 698 519	80 786 049 542 817 488	73 180 504 577 103 571
24132	Verbindingen van metalen met halogenen; hypochlorieten, chloraten en perchloraten	x 1 € -	73 450 516	55 468 361	56 793 220	61 988 797

(1) Leveringen m.i.v. aan het buitenland geleverd maakloonwerk.

(2) Statistische classering van producten gekoppeld aan activiteiten - CPA (2-6 cijfers); Prodcom-lijst (8 cijfers).

Leveringen (1) in waarde en in hoeveelheid volgens de CPA en de Prodcom-lijst - vervolg

Code (2)	Omschrijving	Eenheid	2001	2002	2003	2004
241321	Verbindingen van metalen met halogenen	x 1 € -	45 290 130	28 999 120	30 815 249	35 757 631
24132130	Chloriden, excl. ammoniumchloride	x 1 € kg		14 589 045 38 809 454	14 583 444 39 315 971	18 458 835 55 157 588
241322	Hypochlorieten, chloraten en perchloraten	x 1 € -	28 160 386	26 469 241	25 977 971	
24132239	Hypochlorieten en chlorieten hypobromieten ( excl. calciumhypochlorieten)	x 1 € kg Cl				26 231 166 142 864 069
24133	Sulfiden, sulfaten; nitraten, fosfaten en carbonaten	x 1 € -	290 234 401	311 623 126	273 533 096	289 065 239
241331	Sulfiden, sulfieten en sulfaten	x 1 € -	63 214 162	61 483 627	64 401 272	67 246 738
24133135	Thiosulfaten	x 1 € kg		205 340 249 670	203 472 235 605	278 173 338 486
24133157	Sulfaten, excl. aluminium- en bariumsulfaat	x 1 € kg	37 278 623 171 700 324	32 574 265 183 274 057	35 409 156 254 491 361	37 256 052 216 858 867
241332	Fosfinaten, fosfonaten, fosfaten en polyfosfaten	x 1 € -	181 782 378	197 855 570		
241332	Fosfinaten, fosfonaten, fosfaten en polyfosfaten	x 1 € -			167 619 311	173 343 819
24133220	Fosfinaten en fosfonaten	x 1 € kg				146 585 133 899
241333	Carbonaten	x 1 € -	45 237 861	52 283 929	41 512 513	48 474 682
24133379	"Andere carbonaten; peroxocarbonaten"	x 1 € kg			5 393 898 3 625 592	9 650 511 3 620 828
24134	Zouten van andere metalen	x 1 € kg	12 451 113 19 745 787	10 593 086 21 466 838		
24134250	Gedistilleerd water	x 1 € kg			1 228 161 5 873 395	1 743 367 7 560 282
24135	Overige anorganische chemische basisproducten	x 1 € -	102 073 797	109 880 981		
241352	Cyaniden en cyanaten (inclusief verbindingen); silicaten; boraten; perboraten; anorganische zouten en peroxozouten	x 1 € -	54 053 579	45 675 377	45 451 180	47 188 120
24135300	Waterstofperoxyde	x 1 € kg H2O2			47 238 911 121 962 800	52 853 968 127 062 962
2414	<b>Overige organische chemische basisproducten</b>	x 1 € -	<b>4 719 823 200</b>	<b>4 821 921 228</b>	<b>5 731 017 461</b>	<b>6 926 570 352</b>
24141	Koolwaterstoffen en derivaten daarvan	x 1 € -	1 585 532 691	1 580 068 660	2 232 036 352	2 949 823 264
241411	Acyclische koolwaterstoffen	x 1 € kg	1 065 440 188 2 409 564 713	972 543 296 2 440 520 645	1 552 713 817 3 556 250 712	1 968 110 492 3 966 037 556

(1) Leveringen m.i.v. aan het buitenland geleverd maakloonwerk.

(2) Statistische classering van producten gekoppeld aan activiteiten - CPA (2-6 cijfers); Prodcom-lijst (8 cijfers).

# PRODCOM - Leveringen per product

## Leveringen (1) in waarde en in hoeveelheid volgens de CPA en de Prodcom-lijst - vervolg

Code (2)	Omschrijving	Eenheid	2001	2002	2003	2004
24141130	Ethyleen	x 1 € kg	507 849 586 1 211 971 065	477 585 916 1 263 945 127	553 037 276 1 360 073 074	733 396 376 1 483 175 701
24141140	Propeen (propyleen)	x 1 € kg			688 565 833 1 596 491 521	853 908 483 1 728 397 478
24141190	Onverzadigde acyclische koolwaterstoffen, n.e.g.	x 1 € kg				262 165 208 479 717 777
241412	Cyclische koolwaterstoffen	x 1 € kg	380 836 379 1 286 267 066	459 482 034 1 476 569 157	540 616 630 1 586 864 162	817 237 483 1 660 678 301
24141223	Benzeen	x 1 € kg	144 800 421 584 657 154	152 283 610 473 860 926	188 498 976 520 148 901	
24141225	Tolueen	x 1 € kg	25 522 473 82 173 813	18 687 728 63 547 559	18 093 944 57 917 498	26 400 677 67 476 476
241413	Chloorderivaten van acyclische koolwaterstoffen	x 1 € -	48 893 122	34 525 747		
241414	Sulfo-, nitro- en nitrosoderivaten van koolwaterstoffen, ook indien gehalogeneerd	x 1 € kg	48 076 755 89 708 803	57 774 979 98 534 516	54 522 116 92 946 229	60 453 765 88 454 297
24141450	Derivaten van koolwaterstoffen met enkel sulfogroepen, zouten, enz., daarvan	x 1 € kg		21 328 863 20 373 479	24 182 255 25 984 530	24 484 434 27 973 964
241415	Andere derivaten van koolwaterstoffen	x 1 € kg	42 286 247 39 827 526	55 742 604 39 088 117		
24142	Alcoholen, fenolen, fenolalcoholen, alsmede, halogeen-, sulfo-, nitro-, en nitrosoderivaten daarvan; industriële	x 1 € kg	503 210 252 995 134 928	524 333 473 1 126 057 721	599 104 080 1 185 557 145	861 881 239 1 281 807 680
24142210	Methanol (methylalcohol)	x 1 € kg	356 058 7 042 278			
24142220	Propaan-1-ol (propylalcohol) en propaan-2-ol (isopropylalcohol)	x 1 € kg	1 178 309 354 189		1 303 265 1 384 063	1 154 732 1 229 844
241423	Tweewaardige alcoholen, meerwaardige alcoholen, cyclische alcoholen en derivaten daarvan	x 1 € kg	219 205 494 490 899 045	238 640 429 622 334 722	277 980 336 630 606 896	370 426 439 682 514 897
24142310	Ethyleenglycol (ethaandiol)	x 1 € kg	203 475 997 477 382 648		272 749 356 625 738 060	
24142320	Propyleenglycol (propaan-1,2-diol)	x 1 € kg	600 606 13 977	277 687 32 643	1 087 601 1 206 465	981 316 969 816
24142333	D-glucitol (sorbitol)	x 1 € kg			18 435 10 524	
24142339	Andere tweewaardige en meerwaardige alcoholen, excl. D-glucitol	x 1 € kg			4 124 944 3 651 847	
24143	Industriële eenwaardige vetzuren; carbonzuren en derivaten daarvan	x 1 € kg	722 054 714 1 568 845 337	747 475 980 1 746 340 835	792 199 186 1 773 010 330	846 267 280 1 879 533 906
24143197	Andere industriële eenwaardige vetzuren en bij raffinage verkregen acid-oils	x 1 € kg	10 775 602 27 501 613	12 713 058 24 906 844	16 855 133 27 973 915	20 743 813 29 551 784
241432	Verzadigde eenwaardige acyclische carbonzuren en derivaten daarvan	x 1 € kg	28 096 349 87 959 153	62 324 305 154 974 531	110 049 786 144 117 957	117 613 532 161 330 970

(1) Leveringen m.i.v. aan het buitenland geleverd maakloonwerk.

(2) Statistische classering van producten gekoppeld aan activiteiten - CPA (2-6 cijfers); Prodcom-lijst (8 cijfers).



Leveringen (1) in waarde en in hoeveelheid volgens de CPA en de Prodcom-lijst - vervolg

Code (2)	Omschrijving	Eenheid	2001	2002	2003	2004
24143219	Andere esters van azijnzuur	x 1 € kg		43 252 197 128 696 486	79 287 461 109 291 181	80 165 012 113 315 070
24143271	Azijnzuur	x 1 € kg	2 026 868 5 636 884	1 371 202 4 744 884	1 482 253 4 701 817	1 354 450 4 467 191
24143279	Zouten van azijnzuur (excl. natrium- en kobaltzouten)	x 1 € kg		136 232 172 222		1 203 208 1 936 679
24143280	Laurinezuur en andere zuren, alsmede zouten en esters daarvan	x 1 € kg	9 991 485 9 812 247	13 842 567 16 382 070	10 556 740 8 312 943	10 505 723 10 431 836
24143370	Eenwaardige aromatische carbonzuren, enz., en derivaten daarvan, n.e.g.	x 1 € kg	2 530 952 144 628	2 855 768 151 494	4 574 237 246 260	6 159 683 280 818
24143383	Andere meerw. acyclische carbonzuren en carbonzuren van cyloalkanen, -alkenen, -terpenen en derivaten	x 1 € kg	5 504 462 3 098 437	4 244 930 2 255 868	5 376 758 3 344 793	6 622 518 5 212 189
24143387	Maleïnezuuranhydride	x 1 € kg	26 487 719 36 618 202			
241434	Meerwaardige aromatische carbonzuren en carbonzuren met andere zuurstofhoudende groepen en derivaten daarvan	x 1 € kg	359 994 386 1 069 337 539	393 940 336 1 225 664 551	390 567 112 1 285 015 881	399 881 305 1 347 291 686
24143415	Dioctylorthohtalaten	x 1 € kg	16 283 005 32 794 716			
24143425	Andere esters van orthohtaalzuur, n.e.g.	x 1 € kg	3 400 675 4 616 193			
24143433	Ftaalzuuranhydride	x 1 € kg	39 008 799 69 090 168	68 100 446 112 079 436	85 127 426 147 085 911	91 255 886 138 526 278
24143475	Andere carbonzuren met andere zuurstofhoudende groepen en derivaten	x 1 € kg	49 567 158 23 659 811	50 029 662 25 160 386	44 404 410 23 199 752	47 020 705 26 754 524
24144	Organische verbindingen met stikstofhoudende groepen	x 1 € kg	623 020 970 555 343 145	589 387 062 549 750 457	593 785 122 579 322 517	601 579 405 562 817 755
241441	Aminoverbindingen	x 1 € kg	240 577 050 272 433 592	213 800 768 237 541 588	229 303 343 278 625 879	269 041 993 292 001 741
24144117	"Eenwaardige acyclische aminoverbindingen en derivaten, n.e.g.; zouten daarvan"	x 1 € kg	47 865 363 35 135 274		18 779 944 30 869 443	20 947 467 38 145 289
24144130	Aminoverb. van cycloalkanen, ... of van cycloterpenen, enz.: zouten daarvan	x 1 € kg			2 714 224 643 564	
241442	Aminoverbindingen met zuurstofhoudende groepen, met uitzondering van lysine en glutaminezuur	x 1 € kg			76 925 924 62 649 952	84 875 548 65 673 064
24144290	Aminoverbindingen met zuurstofhoudende groepen, excl. aminoalcoholen, lysine, glutaminezuur	x 1 € kg	46 758 633 4 509 813	28 192 878 3 276 197	28 336 546 2 600 167	31 283 359 2 447 180
241443	Ureïnen; imidoverbindingen van carbonzuren, nitrillen (cyanoverbindingen); derivaten daarvan	x 1 € kg			14 078 410 31 127 536	11 699 758 32 999 622
241444	Verbindingen met andere stikstofhoudende groepen	x 1 € kg	286 214 856 226 193 980	297 327 721 253 512 925	273 477 445 206 919 150	235 962 106 172 143 328
24145	Organische zwavel- en andere organische verbindingen van niet-metalen en metalen; heterocyclischeverbindingen n.e.g.	x 1 € kg	723 694 496 399 245 329	795 319 054 466 971 134	786 292 527 487 607 175	871 764 737 477 187 464

(1) Leveringen m.i.v. aan het buitenland geleverd maakloonwerk.

(2) Statistische classering van producten gekoppeld aan activiteiten - CPA (2-6 cijfers); Prodcom-lijst (8 cijfers).

# PRODCOM - Leveringen per product

## Leveringen (1) in waarde en in hoeveelheid volgens de CPA en de Prodcom-lijst - vervolg

Code (2)	Omschrijving	Eenheid	2001	2002	2003	2004
241451	Organische zwavelverbindingen en andere organische verbindingen van niet-metalen en van metalen	x 1 € kg	184 790 148 110 759 724	171 124 867 114 104 062	185 420 027 130 044 624	184 922 624 133 264 303
24145150	Andere organische verbindingen van niet-metalen of van metalen	x 1 € kg		44 904 5 089		578 210 70 913
241452	Heterocyclische verbindingen, n.e.g.; nucleïnezuren en zouten daarvan	x 1 € kg	533 539 434 283 499 620	618 462 849 348 284 159	595 430 197 353 032 867	681 739 244 338 413 640
24145210	Heterocyclische verbindingen met enkel zuurstofatomen als hetero-atoom, excl. fenolftaleïne en enkele andere lactonen	x 1 € kg		8 126 098 28 070 972	8 811 561 32 182 625	9 016 012 33 367 208
24145250	Verbindingen met pyridine/(iso)chino- livering, lactamen (ex 6-hexaanlactam) en heterocyclische verbindingen met N	x 1 € kg	181 588 293 38 529 737	212 587 806 49 870 509	117 108 987 27 811 215	113 277 628 30 596 093
241453	Fosforzure esters en zouten daarvan; esters van andere anorganische zuren en zouten daarvan; derivaten daarvan	x 1 € kg	5 364 914 4 985 985	5 731 338 4 582 913	5 442 303 4 529 684	5 102 869 5 509 521
24146	Ethers, organische peroxyden, epoxyden, acetalen en hemiacetalen; andere organische verbindingen	x 1 € kg	408 866 237 609 459 017	442 260 909 615 578 049	554 926 898 806 422 008	603 079 301 901 511 295
241461	Verbindingen met aldehydegroepen	x 1 € kg	13 066 026 41 248 098	8 219 041 16 484 295	7 333 727 5 124 247	7 735 296 5 015 508
24146111	Methanal (formaldehyd)	x 1 € kg		2 076 350 13 454 802		
241462	Ketonen en chinonen	x 1 € kg	175 328 728 390 950 729	169 014 799 380 501 286	210 110 667 420 419 068	227 690 560 393 956 714
24146231	Kamfer en ketonalcoholen, -aldehyden, -fenolen	x 1 € kg	2 568 367 21 572 678	2 649 084 24 173 680	4 986 071 24 374 814	4 678 273 28 054 875
24146270	Halogeen-, ...derivaten van ketonen en chinonen	x 1 € kg			488 633 17 495	124 998 4 721
241463	Ethers, organische peroxyden, epoxyden, acetalen hemiacetalen, alsmede derivaten daarvan	x 1 € kg	122 634 761 157 386 682	139 291 576 190 184 577	209 558 066 349 853 816	256 911 681 469 271 683
24146373	Oxiraan (ethyleenoxyde)	x 1 € kg				66 227 605 103 239 345
24146379	Andere epoxyden, epoxyalcoholen, epoxyfenolen en epoxyethers	x 1 € kg	317 166 49 088			
241464	Enzymen en andere organische verbindingen n.e.g.	x 1 € kg	97 836 722 19 873 508	125 735 493 28 407 891	127 924 438 31 024 877	110 741 764 33 267 390
24146430	Andere organische verbindingen, n.e.g.	x 1 € kg			73 351 083 17 539 287	
24146470	"Enzymen; bereidingen van enzymen, n.e.g."	x 1 € kg			54 573 355 13 485 590	
24147	Organische chemische basisproducten n.e.g.	x 1 € -	153 443 840			
24147	Organische chemische basisproducten n.e.g.	x 1 € kg		143 076 090 489 384 028	172 673 296 586 262 795	192 175 126 604 140 298
24147340	Naftaleen en mengsels van aromatische koolwaterstoffen	x 1 € kg		963 534 4 809 516		

(1) Leveringen m.i.v. aan het buitenland geleverd maakloonwerk.

(2) Statistische classering van producten gekoppeld aan activiteiten - CPA (2-6 cijfers); Prodcom-lijst (8 cijfers).

Leveringen (1) in waarde en in hoeveelheid volgens de CPA en de Prodcom-lijst - vervolg

Code (2)	Omschrijving	Eenheid	2001	2002	2003	2004
2415	<b>Kunstmeststoffen en stikstofverbindingen</b>	x 1 € -	<b>793 013 401</b>	<b>786 954 706</b>	<b>765 806 830</b>	<b>965 825 198</b>
24151050	Salpeterzuur; nitreerzuren	x 1 € kg N	35 898 958 53 440 650			
241530	Minerale of chemische stikstofhoudende meststoffen	x 1 € kg N	256 650 916 747 181 796	226 168 529 737 910 078	272 266 067 842 277 566	332 160 289 870 951 760
24153023	Ammoniumsulfaat	x 1 € kg N	58 692 627 254 541 280	56 092 618 281 631 642	58 905 226 296 929 372	91 463 472 306 089 830
24153043	Mengsels van ammoniumnitraat en calciumcarbonaat, stikstofgehalte <= 28 gew. %	x 1 € kg N	146 659 585 359 197 814	125 921 613 325 388 553	158 752 131 392 907 785	169 460 034 384 214 006
24153090	Minerale of chemische stikstofhoudende meststoffen, n.e.g.	x 1 € kg N				867 116 2 399 447
241540	Minerale of chemische fosfaatmeststoffen	x 1 € kg P2O5	9 283 536 24 987 785	8 810 109 22 529 817	5 313 712 11 579 559	5 542 865 11 395 424
24156000	Meststoffen van dierlijke of van plantaardige oorsprong	x 1 € kg	19 653 116 191 700 250	23 136 156 301 499 395	24 251 940 324 526 467	26 004 985 314 350 327
241580	Meststoffen n.e.g.	x 1 € kg	311 497 131 1 929 063 462	328 649 965 2 080 816 045	337 626 818 2 163 449 929	364 559 651 2 187 691 593
24158023	Meststoffen met stikstof, fosfor en kalium, > 10 gew. % stikstof	x 1 € kg	219 033 789 1 422 994 872	231 321 745 1 562 423 410	237 278 578 1 591 705 114	244 289 640 1 544 895 476
24158025	Meststoffen met stikstof, fosfor en kalium, =< 10 gew. % stikstof	x 1 € kg	16 863 886 85 249 013	15 839 813 80 317 000	15 733 946 91 958 797	15 044 013 82 332 468
24158059	Minerale of chemische meststoffen met stikstof en fosfor, n.e.g.	x 1 € kg	4 130 795 20 124 067	4 907 872 24 303 903	6 605 676 29 971 535	7 790 144 35 272 346
24158069	Andere meststoffen met fosfor en kalium	x 1 € kg	13 144 283 116 424 680	10 892 031 103 209 040	9 612 877 110 091 284	12 217 047 132 854 644
24158090	Andere meststoffen, n.e.g.	x 1 € kg	5 501 947 22 308 785	6 627 151 34 529 604	7 497 873 35 037 597	9 494 887 48 613 340
2416	<b>Kunststoffen in primaire vormen</b>	x 1 € kg	<b>6 259 039 200</b> <b>7 096 099 169</b>	<b>6 402 652 013</b> <b>7 335 786 753</b>	<b>6 889 410 617</b> <b>8 061 635 095</b>	<b>8 116 599 423</b> <b>8 958 814 740</b>
241610	Polymeren van ethyleen, in primaire vormen	x 1 € kg	1 447 032 203 1 754 948 297	1 342 708 099 1 839 383 006	1 451 431 111 2 143 743 122	1 899 939 343 2 476 406 584
24161035	Lineair polyethyleen, relatieve dichtheid < 0,94, in primaire vormen	x 1 € kg	24 302 549 33 296 255	37 930 209 48 880 257	37 524 200 47 844 096	144 033 248 174 973 363
24161039	Ander polyethyleen, relatieve dichtheid < 0,94, in primaire vormen	x 1 € kg				708 977 886 786 493 337
24161090	Andere polymeren van ethyleen, in primaire vormen, n.e.g.	x 1 € kg	67 900 253 52 322 781	63 655 119 45 134 844	52 763 833 36 925 910	49 398 653 30 590 218
241620	Polymeren van styreen, in primaire vormen	x 1 € kg	730 585 711 998 823 254	629 863 877 936 494 306	633 087 191 926 833 042	747 559 462 963 422 395
24162035	Expandeerbaar polystyreen, in primaire vormen	x 1 € kg	345 859 930 457 279 895	362 191 307 510 400 109	368 356 974 509 641 589	403 409 684 454 952 146

(1) Leveringen m.i.v. aan het buitenland geleverd maakloonwerk.

(2) Statistische classering van producten gekoppeld aan activiteiten - CPA (2-6 cijfers); Prodcom-lijst (8 cijfers).

# PRODCOM - Leveringen per product

## Leveringen (1) in waarde en in hoeveelheid volgens de CPA en de Prodcom-lijst - vervolg

Code (2)	Omschrijving	Eenheid	2001	2002	2003	2004
24162039	Polystyreen (excl. expandeerbaar), in primaire vormen	x 1 € kg	161 958 795 322 583 969	163 535 789 347 573 074		
24162070	Copolymeren van acrylonitril, butadien en styreen (ABS), in primaire vormen	x 1 € kg	128 225 320 146 764 951	11 074 848 7 472 143		
24162090	Polymeren van styreen, in primaire vormen, n.e.g.	x 1 € kg	94 541 666 72 194 439	93 061 933 71 048 980	100 373 158 86 879 899	103 965 744 85 851 888
241630	Polymeren van vinylchloride of van andere halogeenolefinen, in primaire vormen	x 1 € kg	520 540 198 864 217 332	651 122 920 851 249 292	652 309 039 889 578 295	798 831 419 934 109 416
24163010	Polyvinylchloride, niet gemengd met andere zelfstandigheden, in primaire vormen	x 1 € kg	360 952 408 723 508 790	481 226 668 705 691 734	480 268 945 732 111 946	605 504 806 770 073 985
241640	Polyethers en polyesters; polycarbonaten, alkyd-epoxyharsen	x 1 € kg	821 943 430 493 416 668	833 325 658 531 373 614	849 412 813 557 703 731	956 844 521 679 162 952
24164015	Polyethyleenglycolen en andere polyetheralcoholen, in primaire vormen	x 1 € kg	199 701 974 187 305 827	189 394 905 205 530 053	171 555 961 216 214 585	218 989 396 285 928 506
24164030	Epoxyharsen, in primaire vormen	x 1 € kg	23 389 238 10 207 049	14 441 716 4 157 897	18 795 514 3 750 753	19 812 233 4 074 892
24164050	Alkydharsen, in primaire vormen	x 1 € kg	43 326 321 28 744 844	39 426 553 28 724 572	33 777 891 26 859 137	33 673 647 25 211 171
24164080	Andere onverzadigde polyesters, in primaire vormen	x 1 € kg		17 891 258 3 561 624	18 886 738 3 368 773	21 629 893 3 905 696
24164090	Andere polyesters, in primaire vormen	x 1 € kg	156 799 464 62 828 911	161 495 445 65 995 132	160 569 121 66 237 924	167 630 414 68 746 930
24165	Andere kunststoffen in primaire vormen; ionenwisselaars	x 1 € kg	2 728 272 622 2 959 217 468	2 931 659 141 3 152 506 162	3 298 988 546 3 533 947 324	3 708 764 055 3 894 768 341
241651	Polymeren van propyleen of van andere olefinen, in primaire vormen	x 1 € kg	1 043 166 657 1 713 825 205	1 092 987 819 1 785 129 036	1 375 320 999 2 224 537 679	1 545 631 902 2 351 265 124
24165130	Polypropyleen, in primaire vormen	x 1 € kg	866 809 342 1 428 226 259	924 054 576 1 487 408 129	1 211 353 237 1 940 587 692	1 335 420 120 1 997 663 220
24165150	Andere polymeren van propyleen of van andere olefinen, in pr. vormen, n.e.g.	x 1 € kg	176 357 315 285 598 946	168 933 243 297 720 907	163 967 762 283 949 987	210 211 782 353 601 904
241652	Polymeren van vinylacetaat of van andere vinylesters en andere vinylpolymeren, in primaire vormen	x 1 € kg			26 128 079 40 560 167	28 335 937 43 003 845
24165230	Polymeren van vinylacetaat, in waterige dispersie, in primaire vormen	x 1 € kg		9 877 483 19 823 565	10 053 761 19 395 195	11 761 569 22 183 511
241653	Acrylpolymeren in primaire vormen	x 1 € kg	122 918 831 76 597 848	244 492 204 149 063 533	319 156 423 203 782 342	343 445 556 226 720 238
241654	Polyamiden in primaire vormen	x 1 € kg	244 362 452 156 110 485	257 029 331 172 095 342	239 780 603 160 152 135	279 716 547 184 949 016
24165450	Polyamide-6, -11, -12, -6,6, -6,9, -6,10 of -6,12, in primaire vormen	x 1 € kg	182 188 060 144 309 464	191 917 153 160 940 727	175 086 240 148 826 574	203 289 566 171 039 889
24165490	Andere polyamiden, in primaire vormen	x 1 € kg	62 174 392 11 801 021	65 112 178 11 154 615	64 694 363 11 325 561	76 426 981 13 909 127

(1) Leveringen m.i.v. aan het buitenland geleverd maakloonwerk.

(2) Statistische classering van producten gekoppeld aan activiteiten - CPA (2-6 cijfers); Prodcom-lijst (8 cijfers).

Leveringen (1) in waarde en in hoeveelheid volgens de CPA en de Prodcom-lijst - vervolg

Code (2)	Omschrijving	Eenheid	2001	2002	2003	2004
241655	Ureumharsen, thio-ureumharsen en melamineharsen, in primaire vormen	x 1 € kg	64 325 022 265 935 041	45 060 990 233 170 594		
24165550	Ureumharsen en thio-ureumharsen, in primaire vormen	x 1 € kg	42 701 201 197 224 482	34 720 719 189 114 772		
24165570	Melamineharsen, in primaire vormen	x 1 € kg	21 623 821 68 710 559	10 340 271 44 055 822		
241656	Andere aminoharsen, fenolharsen en polyurethanen, in primaire vormen	x 1 € kg	766 354 926 528 487 791	785 148 757 577 232 558	809 046 165 578 760 896	962 736 521 673 323 095
24165670	Polyurethanen, in primaire vormen	x 1 € kg	708 572 470 500 057 774	724 943 849 546 856 481	745 917 787 547 297 124	894 605 674 640 513 301
241658	Andere kunststoffen in primaire vormen n.e.g.	x 1 € kg	223 619 796 95 170 358	227 390 793 93 276 407	233 633 300 92 990 539	231 803 914 94 123 652
24165820	Polysulfiden, polysulfonen en andere producten, enz.,in primaire vormen	x 1 € kg	78 203 21 630	74 629 24 195	209 446 34 444	
24166000	Resten en afval van kunststoffen	x 1 € kg	10 665 036 25 476 150	13 972 318 24 780 373	4 181 917 9 829 581	4 660 623 10 945 052
241710	Synthetische rubber	x 1 € kg	494 342 628 279 783 845	526 830 888 330 948 600	517 161 742 333 299 978	540 413 034 352 038 153
24171050	Latex	x 1 € kg	71 077 157 60 372 605	62 130 981 58 204 441	70 447 783 63 316 290	88 562 230 75 563 938
24171090	Andere rubber	x 1 € kg	423 265 471 219 411 240	464 699 907 272 744 159	446 713 959 269 983 688	451 850 804 276 474 215
24201	Verdelgingsmiddelen en andere chemische producten voor de landbouw	x 1 € kg act. subst.	810 676 289 188 987 462	806 209 872 179 187 331	730 929 854 179 727 501	763 931 327 201 782 116
24201160	Insectendodende middelen op basis van pyrethroiden	x 1 € kg act. subst.		5 705 058 219 470	6 245 747 238 671	8 429 954 259 196
242012	Onkruidbestrijdingsmiddelen	x 1 € kg act. subst.	741 784 984 174 796 048	741 082 997 163 334 346	668 633 774 164 640 513	689 151 056 183 270 339
242014	Desinfecteermiddelen	x 1 € kg act. subst.	16 894 639 4 603 170	16 676 366 5 042 724	14 386 305 5 690 118	15 816 286 6 638 879
24201430	Ontsmettingsmiddelen op basis van ammonium	x 1 € kg act. subst.	3 789 887 1 296 705	3 565 227 1 540 981	4 481 837 1 865 821	5 051 153 1 943 232
24201450	Ontsmettingsmiddelen op basis van halogeenvbindingen	x 1 € kg act. subst.	6 869 676 1 826 643	6 405 180 1 935 318	2 570 385 1 934 380	3 142 588 2 485 136
24201490	Andere ontsmettingsmiddelen	x 1 € kg act. subst.	6 235 076 1 479 822	6 705 959 1 566 425	7 334 083 1 889 917	7 622 545 2 210 511
242015	Schimmelwerende middelen; rattenbestrijdingsmiddelen en dergelijke producten	x 1 € kg act. subst.	25 877 806 7 292 557			
24201559	Andere schimmelwerende middelen, enz. (b.v. Captan, enz.)	x 1 € kg act. subst.		9 906 595 1 190 808		
24201573	Niet-coagulerende rattenbestrijdingsmiddelen	x 1 € kg act. subst.	3 735 737 565 864	2 007 870 290 914	3 858 037 246 440	4 121 388 170 632

(1) Leveringen m.i.v. aan het buitenland geleverd maakloonwerk.

(2) Statistische classering van producten gekoppeld aan activiteiten - CPA (2-6 cijfers); Prodcom-lijst (8 cijfers).

# PRODCOM - Leveringen per product

## Leveringen (1) in waarde en in hoeveelheid volgens de CPA en de Prodcom-lijst - vervolg

Code (2)	Omschrijving	Eenheid	2001	2002	2003	2004
2430	<b>Verf, vernis e.d., drukinkt en mastiek</b>	x 1 € kg	<b>939 019 782</b> <b>342 250 033</b>	<b>914 212 464</b> <b>330 599 231</b>	<b>896 497 850</b> <b>338 456 478</b>	<b>915 402 106</b> <b>344 843 061</b>
24301	Verf en vernis op basis van polymeren	x 1 € kg	511 958 265 152 493 109	494 774 451 148 412 256	500 862 779 155 146 992	504 982 085 154 312 917
243011	Verf en vernis op basis van acryl- of vinylpolymeren, in een waterig medium	x 1 € kg	145 204 440 39 512 398	149 947 548 39 111 903	156 683 182 39 062 958	147 363 610 37 524 994
24301150	Verf ... op basis van acryl- of vinylpolymeren, in een waterig medium	x 1 € kg	111 411 509 34 700 404	114 054 508 33 744 521	115 490 372 33 234 568	105 866 809 31 380 144
24301170	Andere verf en vernis, gedispergeerd of opgelost in een waterig medium	x 1 € kg	33 792 931 4 811 994	35 893 040 5 367 382	41 192 810 5 828 390	41 496 801 6 144 850
243012	Verf en vernis op basis van polyesters, acryl- of vinylpolymeren, in een niet-waterig medium	x 1 € kg	366 753 825 112 980 711	344 826 903 109 300 353	344 179 597 116 084 034	357 618 475 116 787 923
24301225	Verf en vernis op basis van polyesters, indien zij meer dan 50% oplosmiddelen bevatten	x 1 € kg	3 657 627 860 348	3 726 540 974 165	3 886 693 1 095 190	6 502 051 1 569 142
24301229	Andere verf en vernis op basis van polyesters	x 1 € kg	60 903 163 17 183 370	57 121 491 16 888 679	54 634 107 16 769 438	55 398 104 17 058 601
24301270	Verf en vernis: oplossingen	x 1 € kg	34 618 839 14 490 973	30 234 490 12 667 722	30 383 753 13 124 400	29 681 319 12 725 544
24301290	Andere verf en vernis op basis van synthetische en gewijzigde natuurlijke polymeren	x 1 € kg	141 470 684 39 910 974	132 586 654 38 797 535	132 728 598 43 637 446	135 719 088 40 992 516
24302	Andere verf en vernis en soortgelijke producten; verf voor kunstschilders en drukinkt	x 1 € kg	427 061 517 189 756 924	419 438 013 182 186 975	395 635 071 183 309 486	410 420 021 190 530 144
24302130	Bereide pigmenten, opacificeermiddelen en verfstoffen, voor keramiek, enz.	x 1 € kg				342 718 57 479
24302213	Andere verf en vernis: olieverf en -vernis	x 1 € kg	20 872 716 5 892 310	20 994 796 5 955 774	25 709 440 7 040 935	7 567 281 2 525 762
24302253	Stopverf en mastiek (kit)	x 1 € kg	67 545 947 50 281 962	64 614 240 46 101 107	64 107 021 46 491 033	66 970 796 45 660 826
24302260	Niet-vuurvaste preparaten van de soort gebruikt voor het bestrijken of bepleisteren van metselwerk	x 1 € kg	16 649 436 28 485 008	14 639 856 25 104 814	15 126 864 28 928 383	16 213 146 31 169 896
24302273	Organische oplosmiddelen en verduunners op basis van butylacetaat n.e.g.	x 1 € kg	647 505 358 364	474 290 260 662	669 173 459 021	780 270 464 581
24302279	Andere organische oplosmiddelen en verduunners, n.e.g.	x 1 € kg	21 785 603 14 753 529	19 466 976 15 176 106	22 312 604 17 629 455	24 716 014 18 769 715
243024	Drukinkt	x 1 € kg	199 088 009 55 450 250	194 691 221 51 976 654	169 381 279 47 674 972	187 993 417 55 831 600
24302450	Zwarte drukinkt	x 1 € kg	15 814 943 11 485 349	15 057 236 10 763 783	14 299 052 10 732 074	15 728 474 13 213 280
24302470	Andere drukinkt	x 1 € kg	183 273 066 43 964 901	179 633 985 41 212 871	155 082 227 36 942 898	172 264 943 42 618 320
244	FARMACEUTISCHE PRODUCTEN, CHEMISCHE EN BOTANISCHE PRODUCTEN VOOR MEDICINAAL GEBRUIK	x 1 € -	3 436 430 041	3 594 118 217	3 984 553 136	4 555 409 875

(1) Leveringen m.i.v. aan het buitenland geleverd maakloonwerk.

(2) Statistische classering van producten gekoppeld aan activiteiten - CPA (2-6 cijfers); Prodcom-lijst (8 cijfers).

Leveringen (1) in waarde en in hoeveelheid volgens de CPA en de Prodcom-lijst - vervolg

Code (2)	Omschrijving	Eenheid	2001	2002	2003	2004
2441	<b>Farmaceutische grondstoffen</b>	x 1 € -	<b>162 319 499</b>	<b>170 845 163</b>	<b>195 196 974</b>	<b>184 354 369</b>
244120	Lysine, glutaminezuur en zouten daarvan; quaternaire ammoniumzouten en -hydroxyden; fosfoaminolipiden;	x 1 € kg	41 741 823 50 015 264	39 082 515 47 270 962	38 059 858 44 916 477	40 379 896 44 576 760
24412050	Quaternaire ammoniumzouten en -hydroxyden, n.e.g.	x 1 € kg			1 172 404 359 517	1 860 042 374 181
24412060	"Acyclische amidoverbindingen (incl. carbamaten) en derivaten; zouten daarvan"	x 1 € kg	3 188 053 437 961	4 309 896 826 454	4 716 498 675 646	8 623 835 670 476
24412070	"Cyclische amidoverbindingen (excl. ureinen, incl. carbamaten) e.d.; zouten daarvan"	x 1 € kg	1 906 573 24 932			
24413	Lactonen n.e.g., heterocyclische verbindingen met uitsluitend een of meer stikstofatomen als hetero-atoom,..	x 1 € kg	60 197 157 33 434 605	68 416 672 33 641 457	86 973 067 33 571 715	86 215 035 36 415 410
244131	Lactonen n.e.g., heterocyclische verbindingen met uitsluitend een of meer stikstofatomen als hetero-atoom,	x 1 € kg		55 432 549 31 138 590	57 338 700 30 581 598	57 433 437 33 459 272
24413110	Lactonen excl. cumarine, methyl- en ethylcumarinen, n.e.g.	x 1 € kg	5 486 697 4 900 628			
24413159	Andere verbindingen met een pyrimidine- of piperazinering	x 1 € kg				15 904 569 71 998
24413200	Sulfonamidoverbindingen	x 1 € kg		12 984 123 2 502 867	29 634 367 2 990 117	28 781 598 2 956 138
24415	Provitaminen, vitaminen en hormonen; glycosiden en plantaardige alkaloiden, alsmede derivaten daarvan; antibiotica	x 1 € -	42 082 181	46 250 666	49 791 694	36 347 685
244160	Klieren en andere organen; extracten daarvan en andere menselijke en dierlijke stoffen n.e.g.	x 1 € -	18 298 338	17 095 310		
2442	<b>Farmaceutische producten</b>	x 1 € -	<b>3 274 110 542</b>	<b>3 423 273 054</b>	<b>3 789 356 162</b>	<b>4 371 055 506</b>
24421	Geneesmiddelen	x 1 € -	2 193 871 328	2 144 312 848	2 203 759 067	2 088 626 094
244211	Geneesmiddelen bevattende penicillinen of andere antibiotica	x 1 € -	120 616 572	130 721 452	133 650 109	123 761 989
244212	Geneesmiddelen bevattende hormonen, doch geen antibiotica	x 1 € -	116 791 953	112 227 844	110 980 681	122 011 091
24421270	Geneesmiddelen zonder antibiotica met hormonen uit de bijnierschors, o.v.k.	x 1 € -	66 738 854			
244213	Geneesmiddelen bevattende alkaloiden of derivaten daarvan, doch geen hormonen of antibiotica	x 1 € -	1 956 462 803	1 901 363 552	1 959 128 277	1 842 853 014
24421320	Andere gen. voor therapeutisch of profylactisch gebruik n.o.v.k.	x 1 € -	36 021 441	38 160 970	34 002 654	37 621 418
24421360	Andere geneesmiddelen met vitaminen of andere producten, o.v.k.	x 1 € -	6 167 894	5 663 435	5 699 104	5 751 839
24421380	Andere geneesmiddelen met al dan niet vermengde producten, o.v.k., n.e.g.	x 1 € -	1 898 525 463	1 840 355 877	1 898 673 828	1 777 745 153

(1) Leveringen m.i.v. aan het buitenland geleverd maakloonwerk.

(2) Statistische classering van producten gekoppeld aan activiteiten - CPA (2-6 cijfers); Prodcom-lijst (8 cijfers).

# PRODCOM - Leveringen per product

## Leveringen (1) in waarde en in hoeveelheid volgens de CPA en de Prodcom-lijst - vervolg

Code (2)	Omschrijving	Eenheid	2001	2002	2003	2004
24422	Overige farmaceutische producten	x 1 € -	1 080 239 214	1 278 960 206	1 585 597 095	2 282 429 412
24422430	Watten, gaas, enz., met farmaceutische zelfstandigheden, o.v.k., n.e.g.	x 1 € -	7 745 915	8 603 595	9 626 386	9 983 695
245	GLYCEROL; ZEEP, WASMIDDELEN, POETS- EN REINIGINGSMIDDELEN, PARFUMS EN KOSMETISCHE ARTIKELEN	x 1 € -	1 427 021 473	1 300 880 452	1 248 019 654	1 318 130 585
2451	<b>Glycerol, zeep en wasmiddelen, poets- en reinigingsmiddelen</b>	x 1 € -	<b>938 086 795</b>	<b>882 248 975</b>	<b>810 372 469</b>	<b>837 521 723</b>
24511050	Ruwe glycerol, glycerolwater en glycerollogen	x 1 € kg	4 613 280 12 955 022			
24512090	Organische tensioactieve producten n.e.g.	x 1 € kg	54 577 638 16 482 626	37 993 307 16 369 506	20 052 049 18 361 832	18 425 717 21 448 664
24513	Zeep, was- en reinigingsmiddelen	x 1 € -			548 405 193	580 110 177
24513	Zeep, was- en reinigingsmiddelen	x 1 € kg	641 064 782 704 346 418	603 372 803 625 255 448		
245131	Zeep en als zeep te gebruiken organische tensio-actieve producten en bereidingen	x 1 € -			22 651 094	21 112 947
245131	Zeep en als zeep te gebruiken organische tensio-actieve producten en bereidingen	x 1 € kg	20 361 020 24 801 918	20 202 331 26 496 301		
24513120	Zeep en org. tensioact. prod. in de vorm van staven, enz., voor toiletgebruik	x 1 € kg	934 405 517 374	2 319 224 1 631 429	3 951 727 2 845 091	3 823 664 2 610 291
24513179	Zeep in andere vormen	x 1 € kg	13 459 019 16 179 360	11 022 452 15 367 893	11 644 822 15 475 503	10 810 296 15 035 693
245132	Was- en reinigingsmiddelen	x 1 € kg	620 703 762 679 544 500	583 170 472 598 759 147	525 754 099 551 166 157	558 997 230 612 651 140
24513230	Tensioactieve bereidingen, opgemaakt voor de verkoop in het klein	x 1 € kg	32 105 096 50 123 997			
24513240	Tensioactieve bereidingen, ook indien zeep bevattend, opgemaakt voor de verkoop in het klein	x 1 € kg		35 174 844 55 354 408	37 825 689 62 020 218	46 070 084 82 418 451
24513250	Was- en reinigingsmiddelen, o.v.k.	x 1 € kg	491 404 288 522 327 990	440 714 058 430 562 582	372 248 942 368 890 985	392 285 194 402 808 404
24513260	Tensioactieve bereidingen, excl. organische tensioactieve producten n.o.v.k.	x 1 € kg	19 200 220 9 252 715	20 834 752 9 711 977	22 434 020 10 317 280	24 493 769 11 887 533
24513270	Was- en reinigingsmiddelen, n.o.v.k.	x 1 € kg	77 994 158 97 839 798	86 446 818 103 130 180	93 245 448 109 937 674	96 148 183 115 536 752
24514	Deodorantia en was	x 1 € -	56 771 934	45 431 842	41 942 082	24 423 579
24514100	Prep. voor het parfumeren van of het neutraliseren van geuren in vertrekken	x 1 € -		1 897 092	2 221 608	1 989 517
245142	Kunstwas en bereide was	x 1 € kg	13 607 214 10 433 709			

(1) Leveringen m.i.v. aan het buitenland geleverd maakloonwerk.

(2) Statistische classering van producten gekoppeld aan activiteiten - CPA (2-6 cijfers); Prodcom-lijst (8 cijfers).



Leveringen (1) in waarde en in hoeveelheid volgens de CPA en de Prodcom-lijst - vervolg

Code (2)	Omschrijving	Eenheid	2001	2002	2003	2004
245143	Schoensmeer, boenwas, poetsmiddelen voor carrosserieën, glas of metaal	x 1 € kg	32 066 595 20 440 279	27 421 838 17 970 280	23 812 925 13 647 987	8 373 112 5 708 054
24514350	Boenwas en dergelijke preparaten voor het onderhoud van houtwerk	x 1 € kg	1 421 030 457 642	1 279 340 383 907	1 105 845 297 577	987 993 238 368
24514370	Poetsmiddelen en dergelijke prep. voor carrosserieën (excl. voor metalen)	x 1 € kg				5 607 093 4 965 201
24514383	Poetsmiddelen voor metalen	x 1 € kg	433 238 96 315	452 712 98 009	543 344 106 839	546 595 104 414
24521	Parfums en cosmetische artikelen	x 1 € -	488 934 678	418 631 477	437 647 185	480 608 862
245211	Parfums, reuk- en toiletwaters	x 1 € l	7 066 518 979 268	4 593 031 1 284 734	26 704 589 2 779 403	17 243 704 2 059 182
24521150	Parfums	x 1 € l	1 179 099 79 311	452 212 16 552		601 776 78 135
24521170	Reuk- en toiletwaters	x 1 € l	5 887 419 899 957	4 140 819 1 268 182		16 641 928 1 981 047
24521270	Producten voor het opmaken van de ogen	x 1 € -	16 137 814			
24521300	Producten voor manicure of voor pedicure	x 1 € -	3 374 597	1 666 043	833 077	500 604
24521400	Poeder, ook indien geperst, voor cosmetisch/toiletgebruik	x 1 € -	4 850 301	3 217 422	3 707 845	4 048 668
24521500	Andere schoonheidsmiddelen	x 1 € -	116 324 743	99 689 545	101 142 348	117 883 458
245216	Shampoo, haarlak, permanent-haargolfpreparaten en preparaten voor het ontkrullen van het	x 1 € -	69 712 404	54 029 226		
24521630	Shampoo	x 1 € -	43 264 616		16 897 474	8 506 781
24521650	Permanent-haargolfpreparaten en preparaten voor het ontkrullen van het haar	x 1 € -	1 245 827	585 028	756 432	969 575
24521670	Haarlak	x 1 € -	25 201 961			
245218	Producten voor mondhygiëne en voor tandverzorging, kleefpoeders en -pasta's voor kunstgebitten incl.	x 1 € -	1 394 192	1 092 192	764 056	683 449
245219	Scheermiddelen; deodorantia voor lichaamsverzorging; badpreparaten; andere parfumerieën, toiletartikelen neg	x 1 € -	53 440 499	27 409 209	31 340 217	32 422 264
24521930	Scheermiddelen en middelen die voor of na het scheren worden gebruikt	x 1 € -	13 093 662	2 598 770	3 611 515	3 468 937
24521950	Deodorantia voor lichaamsverzorging en antitranspiratiemiddelen	x 1 € -	18 456 897	7 415 445	10 577 503	11 502 796
24521970	Geparfumeerde badzouten en andere badpreparaten	x 1 € -	20 168 229	15 914 628	15 744 427	15 942 341

(1) Leveringen m.i.v. aan het buitenland geleverd maakloonwerk.

(2) Statistische classering van producten gekoppeld aan activiteiten - CPA (2-6 cijfers); Prodcom-lijst (8 cijfers).

# PRODCOM - Leveringen per product

## Leveringen (1) in waarde en in hoeveelheid volgens de CPA en de Prodcom-lijst - vervolg

Code (2)	Omschrijving	Eenheid	2001	2002	2003	2004
24521990	Andere preparaten en parfumerieën, toiletartikelen, ontharingsmiddel, enz.	x 1 € -	1 721 711	1 480 366	1 406 772	1 508 190
246	OVERIGE CHEMISCHE PRODUCTEN	x 1 € -	3 198 225 557	3 205 732 610	2 841 250 442	2 814 757 425
24621060	Lijm	x 1 € kg	29 335 316 23 668 855	26 584 732 22 568 929	15 977 324 12 825 219	11 750 514 11 612 503
24621095	Aangemaakte lijm en andere aangemaakte kleefmiddelen, n.e.g.	x 1 € kg			91 620 441 47 371 617	100 040 181 39 634 164
246310	Etherische oliën; mengsels van reukstoffen	x 1 € kg	101 028 015 23 526 502	105 089 845 26 328 692	116 426 130 29 787 745	112 564 336 28 566 337
24631020	Etherische oliën	x 1 € kg			289 686 1 428	274 275 2 454
24641200	Emulsies voor gevoelige lagen, voor fotografisch gebruik	x 1 € kg	152 204 498 69 404 231	145 842 302 73 242 233	131 325 642 72 285 366	121 875 238 71 482 852
2466	<b>Andere chemische producten n.e.g.</b>	x 1 € kg	<b>1 383 392 034</b> <b>1 253 824 319</b>	<b>1 403 736 840</b> <b>1 306 476 608</b>	<b>1 391 811 798</b> <b>1 352 085 404</b>	<b>1 449 057 381</b> <b>1 469 591 978</b>
24661000	Dierlijke en plantaardige vetten en oliën .... chemisch gewijzigd, n.e.g.	x 1 € kg	4 853 835 7 573 550	4 967 290 7 156 627	5 904 766 7 684 788	
24663	Smeermiddelen; additieven; antiviespreparaten	x 1 € kg	600 888 020 773 120 788	589 611 313 803 325 265	593 821 333 792 220 044	669 033 138 916 896 424
246631	Smeermiddelen	x 1 € kg	527 928 024 572 301 038	517 922 855 588 946 616	523 244 226 596 042 099	598 423 900 685 077 607
24663157	Andere smeermiddelen < 70 gew. % (aard) olie, of => 70 gew. % (aard)olie indien karakter niet door olie bepaald wordt	x 1 € kg	370 712 803 436 249 173	328 786 767 416 793 658	300 512 217 384 461 023	351 246 806 447 853 672
24663175	Smeermiddelen voor het behandelen van textiel ..., n.e.g.	x 1 € kg		4 377 215 1 857 144	3 490 834 1 553 879	2 408 109 1 178 925
24663179	Andere smeermiddelen, n.e.g.	x 1 € kg	153 078 073 134 266 258	184 758 873 170 295 814	219 241 175 210 027 197	244 768 985 236 045 010
246632	Antiklopmiddelen; dopes voor minerale olie en dergelijke producten	x 1 € kg	44 192 140 155 744 953			
24663270	Additieven voor smeerolie	x 1 € kg		37 169 644 164 079 520	36 943 990 151 321 108	35 281 603 183 685 253
246633	Remvloeistoffen; antiviespreparaten en vloeibare ontdooiingspreparaten	x 1 € kg	28 767 856 45 074 797			
24664	Diverse chemische producten n.e.g.	x 1 € kg	777 650 179 473 129 981	809 158 237 495 994 716	792 085 699 552 180 572	772 867 543 543 079 375
246642	Modeleerpasta's; tandtechnische waspreparaten en andere preparaten voor tandtechnisch gebruik, ...	x 1 € kg	40 787 630 2 290 460	49 533 968 1 569 417	52 447 365 1 133 881	50 706 123 924 746
24664210	Reageermiddelen van gemengde samenstelling, voor diagnose of laboratorium incl. papier geïmpregneerd of bekleed	x 1 € kg	31 617 178 146 722	41 690 904 156 460	46 352 233 179 908	
246645	Appreteermiddelen, middelen voor het versnellen van het verfproces of van het fixeren van kleurstoffen e.d.	x 1 € kg	60 788 763 38 597 774	63 132 256 46 608 941	61 116 446 42 192 047	66 373 423 44 152 962

(1) Leveringen m.i.v. aan het buitenland geleverd maakloonwerk.

(2) Statistische classering van producten gekoppeld aan activiteiten - CPA (2-6 cijfers); Prodcom-lijst (8 cijfers).

Leveringen (1) in waarde en in hoeveelheid volgens de CPA en de Prodcom-lijst - vervolg

Code (2)	Omschrijving	Eenheid	2001	2002	2003	2004
24664552	Appreteermiddelen, enz. op basis van zetmeel ... (< 55%)	x 1 € kg			1 662 323 1 415 088	
24664570	Appreteermiddelen e.d. voor de textiel- of derq. industrieën	x 1 € kg	28 263 672 30 223 854	28 595 018 36 665 380	26 215 840 31 776 200	27 482 475 33 268 736
24664580	Appreteermiddelen e.d. voor de papier- of derq. industrieën	x 1 € kg	27 164 088 6 526 930			
246646	Beitspreparaten; vloeimiddelen; bereide rubbervulcanisatieversnellers; weekmakers en dergelijke	x 1 € kg	297 427 030 133 258 215	306 991 913 136 941 829	287 570 428 147 220 205	319 963 751 155 644 447
24664620	Preparaten voor het beitsen van metalen	x 1 € kg	7 658 288 2 737 029	7 372 236 2 595 526	8 812 435 3 194 001	8 835 050 3 220 984
24664650	Bereide antioxydanten en stabilisatiemiddelen voor rubber of voor kunststof	x 1 € kg	154 821 705 52 563 544	149 103 790 56 633 834	135 261 148 59 542 985	150 806 985 70 660 784
24664660	Reactie-initiatoren, -versnellers en katalytische preparaten, n.e.g.	x 1 € kg	57 996 631 18 032 881	61 020 622 16 804 696	63 935 768 20 998 092	81 716 896 21 260 197
246647	Bereide bindmiddelen voor gietvormen of voor gietkernen; chemische producten en residuen van de chemische of van	x 1 € kg	20 048 959 41 397 916	20 422 695 42 065 253	22 097 143 45 009 180	23 663 377 46 385 029
246648	Diverse andere chemische producten n.e.g.	x 1 € kg	247 017 748 192 717 283	264 134 208 202 948 251	273 952 740 247 543 220	262 328 970 233 862 496
24664857	Mengsels van mono-, di- en trivetzure esters van glycerol	x 1 € kg	8 710 898 6 780 193	13 472 780 10 590 723	14 443 835 11 290 229	15 724 709 12 777 773
24664867	Vlamwerende, waterwerende en andere preparaten voor de bescherming van bouwwerken	x 1 € kg	11 108 480 7 733 189	10 512 837 7 850 702	11 811 168 8 426 009	14 487 922 10 744 143
24664893	Biobrandstoffen	x 1 € kg	15 781 399 21 859 990	43 636 162 32 446 493	55 926 163 42 528 146	54 781 205 44 197 386
24664899	Andere chemische producten; preparaten en residuen van de chemische of aanverwante industrieën	x 1 € kg	143 630 089 82 486 479	129 110 307 74 266 213	127 754 372 114 880 819	119 049 771 112 766 461
2470	<b>Synthetische of kunstmatige vezels</b>	x 1 € kg	<b>500 418 221</b> <b>282 530 279</b>	<b>517 781 724</b> <b>308 541 214</b>	<b>506 152 780</b> <b>304 215 766</b>	<b>532 387 416</b> <b>323 443 357</b>
24701	Synthetische vezels	x 1 € kg	375 879 159 246 769 681	399 580 408 273 572 338		
247011	Kabel van synthetische filamenten; synthetische stapelvezels, niet gekeerd en niet gekamd	x 1 € kg	111 454 878 94 727 923	114 506 000 104 037 013	117 534 661 107 064 945	137 696 798 120 665 416
24701195	Synthetisch werk en stapelvezels van PP (excl. gekeerd, gekamd of op andere wijze bewerkt voor het spinnen)	x 1 € kg	47 494 962 42 127 774	48 796 498 45 655 907	52 756 207 47 772 335	54 135 951 47 345 402
24701197	Overig synthetisch werk en stapelvezels (excl. gekeerd, gekamd of op andere wijze bewerkt voor het spinnen)	x 1 € kg	63 959 916 52 600 149	65 709 502 58 381 106	64 778 454 59 292 610	83 560 847 73 320 014
247013	Getextureerde garens en andere garens, eendraads	x 1 € kg	229 878 941 133 108 927	248 821 390 147 030 358	225 288 235 131 739 254	225 739 051 131 496 695
24701313	Getextureerde garens van nylon	x 1 € kg	19 415 592 23 109 991	24 692 209 26 638 750		
24701323	Getextureerde garens van polypropyleen (excl. naai garens)	x 1 € kg	173 263 940 97 022 045	188 457 924 106 528 577	178 680 849 100 491 645	176 047 140 100 343 720

(1) Leveringen m.i.v. aan het buitenland geleverd maakloonwerk.

(2) Statistische classering van producten gekoppeld aan activiteiten - CPA (2-6 cijfers); Prodcom-lijst (8 cijfers).

# PRODCOM - Leveringen per product

## Leveringen (1) in waarde en in hoeveelheid volgens de CPA en de Prodcom-lijst - vervolg

Code (2)	Omschrijving	Eenheid	2001	2002	2003	2004
24701370	Andere garens, eendraads, van polypropyleen, n.o.v.k.	x 1 € kg	11 872 132 6 064 994	12 139 672 7 286 675	10 143 479 6 166 722	12 075 751 6 741 251
24701400	Synthetische monofilamenten, >= 67 decitex, dwarsdoorsnede =< 1mm, strippen met een schijnbare breedte =< 5 mm	x 1 € kg			20 258 726 13 726 422	21 420 232 12 077 577
24702	Kunstmatische vezels	x 1 € kg	121 997 870 27 886 106	115 357 768 26 949 077		
247030	Afval van synthetische of van kunstmatische vezels	x 1 € kg	2 541 192 7 874 492	2 843 548 8 019 799	3 826 808 8 634 448	3 511 114 9 773 643
25	<b>PRODUKTEN VAN RUBBER OF KUNSTSTOF</b>	x 1 € -	<b>4 869 046 217</b>	<b>4 583 832 069</b>	<b>4 695 141 496</b>	<b>4 890 583 756</b>
251	<b>PRODUKTEN VAN RUBBER</b>	x 1 € -	499 840 671	422 873 893	460 727 508	466 938 590
25111	Luchtbanden en binnenbanden van rubber	x 1 € p/st	38 037 823 502 311			
251210	Van een nieuw loopvlak voorziene luchtbanden, van rubber	x 1 € p/st	33 445 061 159 359			
25121050	Luchtbanden met een nieuw loopvlak, voor bedrijfsauto's	x 1 € p/st		8 581 084 56 287		
2513	<b>Overige producten van rubber</b>	x 1 € kg	<b>428 357 787</b> <b>172 305 653</b>	<b>369 155 835</b> <b>158 575 766</b>	<b>424 522 121</b> <b>184 916 252</b>	<b>433 133 721</b> <b>196 309 993</b>
251320	Niet-ge vulcaniseerde rubber en artikelen daarvan; ge vulcaniseerde rubber (niet gehard)	x 1 € kg	220 348 611 140 694 263	207 194 846 134 906 790	268 803 278 162 365 439	278 112 919 174 667 940
25132013	Rubber met carbonblack en derg. zwartsel of siliciumdioxide, niet gevulc.	x 1 € kg	47 220 862 17 613 349	51 534 225 19 251 809		
25132019	Rubbermengsels, niet-ge vulcaniseerd, zonder toevoeging van carbonblack, silicium of oplossingen; dispersies	x 1 € kg			4 968 288 2 443 894	3 650 944 1 974 954
25132070	Platen, vellen en strippen van ge vulcaniseerde rubber	x 1 € kg	61 453 193 16 230 646	62 196 300 16 285 148	129 078 126 34 836 984	135 593 776 36 270 637
25132087	Staven en profielen van niet-geharde ge vulcaniseerd rubber zonder celstructuur	x 1 € kg	56 411 576 23 770 612	51 726 834 21 673 382	43 111 614 21 855 529	34 200 709 22 842 425
25133030	Buizen en slangen, van ge vulcaniseerde rubber, niet versterkt, zonder hulpstukken	x 1 € kg	600 706 87 603			
25133070	Buizen en slangen, van ge vulcaniseerde rubber, met hulpstukken	x 1 € kg	5 388 941 477 828	4 870 617 465 900	7 299 988 813 593	8 039 456 809 224
25134050	Transportbanden	x 1 € kg			13 272 579 3 121 722	8 527 701 1 844 624
25134079	Andere drijfriemen en drijfsnaren van ge vulcaniseerde rubber	x 1 € kg		4 552 060 233 519		
251350	Gegummeerde weefsels, andere dan bandenkoordweefsel	x 1 € kg		2 496 537 296 580	3 316 145 367 121	2 325 539 393 423
25135070	Gegummeerd textiel en andere gegummeerde dragers, als zodanig verkocht	x 1 € kg	1 777 850 113 828			

(1) Leveringen m.i.v. aan het buitenland geleverd maakloonwerk.

(2) Statistische classering van producten gekoppeld aan activiteiten - CPA (2-6 cijfers); Prodcom-lijst (8 cijfers).

Leveringen (1) in waarde en in hoeveelheid volgens de CPA en de Prodcom-lijst - vervolg

Code (2)	Omschrijving	Eenheid	2001	2002	2003	2004
25137	Artikelen van ge vulcaniseerde rubber n.e.g., geharde rubber, werken van geharde rubber	x 1 € kg	96 680 343 15 527 321	81 586 468 13 028 210	82 636 670 12 499 949	81 207 689 11 943 220
25137323	Pakking- en sluitringen, van ge vulcaniseerde rubber	x 1 € kg	28 013 508 4 493 165	19 343 615 2 032 557	18 389 776 1 685 848	19 316 231 1 772 554
25137360	Andere artikelen van niet-geharde ge vulcaniseerde rubber	x 1 € kg	7 526 320 3 147 562	12 092 588 4 090 783	13 408 800 4 046 238	9 843 418 3 399 424
252	PRODUKTEN VAN KUNSTSTOF	x 1 € -	4 369 205 546	4 160 958 176	4 234 413 988	4 423 645 166
2521	<b>Platen, vellen, buizen en profielen, van kunststof</b>	x 1 € kg	<b>1 924 103 752</b> <b>753 131 923</b>	<b>1 886 953 710</b> <b>770 100 607</b>	<b>1 961 676 986</b> <b>813 083 270</b>	<b>2 014 424 309</b> <b>836 458 406</b>
252110	Monofilament dikker dan 1 mm, alsmede staven en profielen, van kunststof	x 1 € kg	220 915 411 80 156 750	217 835 711 79 562 128	234 807 364 92 448 188	252 232 521 104 176 585
25211070	Monofilament > 1 mm, staven en profielen, van polymeren van vinylchloride	x 1 € kg	162 178 324 60 943 984	158 772 252 58 996 132	173 289 813 68 011 739	184 910 018 77 151 857
25212	Buizen, slangen en hulpstukken daarvoor, van kunststof	x 1 € kg	248 931 801 87 858 635	247 808 905 88 303 343	223 567 045 84 042 434	247 149 935 95 394 749
252121	Kunstdarmen van geharde proteïne of van cellulosekunststof; stijve buizen en slangen van kunststof	x 1 € kg	155 685 055 60 154 103	158 748 137 62 349 935	132 807 187 60 181 352	146 199 003 70 266 336
25212157	Stijve buizen en slangen, van polymeren van vinylchloride	x 1 € kg	35 350 853 25 297 142	36 195 045 28 161 287	36 589 570 30 091 646	41 393 145 33 525 178
25212170	Stijve buizen en slangen, van andere kunststof, n.e.g.	x 1 € kg			73 023 16 760	
252122	Andere buizen, slangen en hulpstukken van kunststof	x 1 € kg	93 246 746 27 704 532	89 060 768 25 953 408	90 759 858 23 861 082	100 950 932 25 128 413
25212220	Flexibele buizen en slangen, met een drukweerstand >= 27,6 MPa	x 1 € kg	27 481 937 3 768 100	25 598 683 3 406 018	24 854 406 3 512 449	26 631 607 3 723 343
25212235	Niet-versterkte buizen en slangen, zonder hulpstukken, n.e.g.	x 1 € kg	47 057 130 19 119 254	43 300 615 17 327 896	42 884 829 17 315 863	48 158 178 18 489 964
25212270	Hulpstukken voor buizen en slangen, van kunststof	x 1 € kg				8 983 888 1 736 256
252130	Platen, vellen, foliën, stroken en strippen, van kunststof, niet gecombineerd met andere stoffen	x 1 € kg	952 511 591 447 743 454	944 353 891 463 312 263	968 491 175 481 995 192	995 358 651 491 310 968
25213010	Platen, van polymeren van ethyleen, niet versterkt, dik =< 0,125 mm	x 1 € kg	279 374 655 175 920 212	276 440 769 179 754 264	261 949 182 167 634 198	274 847 352 163 244 531
25213017	Platen, van polymeren van ethyleen, niet versterkt, dik > 0,125 mm	x 1 € kg	51 278 040 26 440 537	57 321 899 29 364 157	60 113 124 28 718 746	64 346 724 29 294 129
25213021	Platen, van biaxiaal gerichte polymeren van propyleen, dik =< 0,10 mm	x 1 € kg	272 541 219 101 812 772	288 207 731 107 291 426	271 040 247 111 174 259	268 359 235 118 226 187
25213029	Andere stroken, dik > 0,10 mm	x 1 € kg	26 229 143 12 776 497	32 234 602 15 990 558	31 125 832 15 300 827	34 248 162 17 387 069
25213030	Platen ..., van polymeren van styreen, niet versterkt, enz.	x 1 € kg	80 951 697 48 803 880	70 023 333 52 597 550	70 278 473 58 877 645	70 458 244 59 409 733

(1) Leveringen m.i.v. aan het buitenland geleverd maakloonwerk.

(2) Statistische classering van producten gekoppeld aan activiteiten - CPA (2-6 cijfers); Prodcom-lijst (8 cijfers).

# PRODCOM - Leveringen per product

## Leveringen (1) in waarde en in hoeveelheid volgens de CPA en de Prodcom-lijst - vervolg

Code (2)	Omschrijving	Eenheid	2001	2002	2003	2004
25213035	Platen, vellen, foliën, stroken en strippen, van polymeren van vinylchloride, bevattende >= 6 %	x 1 € kg		31 554 556 19 664 800	33 818 812 24 465 211	40 728 968 25 370 089
25213036	Platen, vellen, foliën, stroken en strippen, van polymeren van vinylchloride, bevattende >= 6 %	x 1 € kg		13 810 414 8 724 652	13 482 184 8 637 572	11 196 074 6 317 585
25213038	Platen, vellen, foliën, stroken en strippen, van polymeren van vinylchloride, bevattende < 6 %	x 1 € kg		7 052 633 2 799 818	8 379 811 3 685 669	8 262 001 3 573 959
25213044	Andere platen ..., van polymeren van vinylchl., stijf, weekmakers, dik > 1 mm	x 1 € kg	10 106 149 5 350 424			
25213053	Platen, van polymethylmethacrylaat, niet versterkt, enz.	x 1 € kg	14 497 029 5 396 322	4 835 100 1 400 213	4 259 290 1 227 309	3 884 974 1 034 340
2521300A	= 30.59+62 Ander platen ..., n.e.g.	x 1 € kg	30 853 302 8 289 676	21 294 945 6 403 626	50 982 133 14 026 925	
25213067	Platen, van polyethyleentereftalaat, niet versterkt, enz., met een dikte van meer dan 0,35 mm	x 1 € kg				22 863 012 7 706 457
25213082	Platen, van polyamiden, niet versterkt, enz.	x 1 € kg	3 446 059 771 604	3 302 700 836 714	3 484 686 909 736	3 602 677 826 892
25213090	Platen, van andere kunststof, niet versterkt, andere	x 1 € kg				7 842 266 467 127
25214	Andere platen, vellen, foliën, stroken en strippen, van kunststof	x 1 € kg	501 744 949 137 373 084	476 955 203 138 922 873	534 811 402 154 597 456	519 683 202 145 576 104
252141	Andere platen, vellen, foliën, stroken en strippen, van kunststof, met celstructuur	x 1 € kg	352 676 434 103 520 071	335 127 818 102 205 055	386 310 642 116 341 282	362 955 778 107 488 835
25214120	Platen met celstructuur, van polymeren van styreen	x 1 € kg	79 214 190 24 468 413		49 480 832 18 033 489	58 183 805 20 262 367
25214150	Platen, enz, met celstructuur, van polymeren van urethanen	x 1 € kg	230 329 611 69 905 855	244 646 308 73 248 933	289 454 882 83 658 813	254 225 258 70 960 405
25214180	Platen met celstructuur, van andere kunststof, n.e.g.	x 1 € kg			47 374 928 14 648 980	50 546 715 16 266 063
252142	Andere platen, vellen, foliën, stroken en strippen, van kunststof, zonder celstructuur	x 1 € kg	149 068 515 33 853 013	141 827 385 36 717 818	148 500 760 38 256 174	156 727 424 38 087 269
25214279	Andere platen, vellen, foliën en strip van polymerisatieproducten	x 1 € kg	90 210 788 17 275 362	80 877 935 18 785 177	77 868 850 18 771 641	54 805 493 11 260 259
25214280	Andere platen van kunststof zonder celstructuur, niet van polymerisatieproducten	x 1 € kg	34 179 250 11 944 063	35 656 291 12 977 995	39 856 693 14 053 470	70 877 512 21 659 156
25221	Verpakkingsmateriaal van kunststof	x 1 € -	725 150 513	692 205 678	686 477 598	727 210 089
25221100	Zakken van polymeren van ethyleen	x 1 € kg	129 908 573 71 689 477	101 471 522 54 058 386	77 907 282 38 540 637	85 828 437 43 032 375
25221200	Zakken van andere kunststof (excl. ethyleen)	x 1 € kg	8 066 756 1 798 660	8 193 440 2 156 002	6 900 969 2 163 566	5 219 002 1 691 934
25221300	Dozen, bakken, kisten en dergelijke artikelen, van kunststof	x 1 € kg	201 514 196 74 961 367	202 707 701 77 708 098	203 610 538 79 873 388	215 423 435 84 753 560

(1) Leveringen m.i.v. aan het buitenland geleverd maakloonwerk.

(2) Statistische classering van producten gekoppeld aan activiteiten - CPA (2-6 cijfers); Prodcom-lijst (8 cijfers).

Leveringen (1) in waarde en in hoeveelheid volgens de CPA en de Prodcom-lijst - vervolg

Code (2)	Omschrijving	Eenheid	2001	2002	2003	2004
252214	Flessen, flacons en dergelijke artikelen van kunststof	x 1 € p/st	253 989 688 3 649 177 880	237 942 975 4 055 981 529	254 005 599 4 113 627 897	265 124 921 4 431 772 612
25221450	Flessen, flacons en dergelijke artikelen, van kunststof, =< 2 l	x 1 € p/st	205 955 731 3 528 736 725	195 406 296 3 942 505 906	211 270 547 4 002 517 098	222 022 694 4 322 123 725
25221470	Flessen, flacons en dergelijke artikelen, van kunststof, > 2 l	x 1 € p/st	48 033 957 120 441 155	42 536 679 113 475 623	42 735 052 111 110 799	43 102 227 109 648 887
252215	Ander verpakkingsmateriaal van kunststof	x 1 € -	131 671 300	141 890 040	144 053 210	155 614 294
25221523	Andere spoelen, cops, klossen e.d. opwindmiddelen, van kunststof	x 1 € kg		97 203 36 507		
25221525	Capsules van kunststof	x 1 € kg	3 982 034 728 723	3 732 288 758 686	4 278 396 1 063 448	4 426 839 937 546
25221527	Stoppen, deksels en andere sluitingen, van kunststof	x 1 € kg	32 093 018 6 478 238	35 332 808 7 449 754	37 414 989 8 149 937	36 468 582 8 871 340
25221540	Andere artikelen voor vervoer of verpakking, van kunststof	x 1 € p/st	95 177 973 2 944 551 107	102 727 741 3 242 358 867	102 178 202 3 257 692 383	114 534 818 3 526 857 589
2523	<b>Kunststofartikelen voor de bouw</b>	x 1 € -	<b>508 523 947</b>	<b>411 227 007</b>	<b>395 002 486</b>	<b>472 515 854</b>
25231	Kunststofartikelen voor de bouw	x 1 € -		408 299 680	392 231 770	469 472 415
252311	Vloerbedekking van kunststof, op rollen of in tegels; wand- en plafondbedekking van kunststof	x 1 € m2	120 579 168 36 517 633		52 781 420 18 083 123	51 772 752 17 747 472
252312	Badkuipen, wasbakken, closetpotten en -deksels, stortbakken en dergelijke sanitaire artikelen, van kunststof	x 1 € p/st			25 980 168 206 529	23 472 167 195 460
25231300	Reservoirs ... e.d. bergingsmiddelen, inhoud > 300 l, van kunststof	x 1 € kg	11 255 715 10 491 858	12 237 746 11 917 612	10 984 251 11 214 251	13 736 063 10 113 053
252314	Deuren en ramen, alsmede kozijnen daarvoor en drempels voor deuren; blinden, jaloezieën en dergelijke	x 1 € -				304 673 514
252314	Deuren en ramen, alsmede kozijnen daarvoor en drempels voor deuren; blinden, jaloezieën en dergelijke	x 1 € kg	280 254 169 37 809 696	250 209 630 32 356 921	232 447 625 30 314 061	
25231450	Deuren en ramen, kozijnen en drempels, van kunststof	x 1 € kg	245 776 443 29 834 098	226 278 814 26 748 148	209 561 562 24 867 689	
25231450	Deuren en ramen, kozijnen en drempels, van kunststof	x 1 € p/st				280 856 432 1 352 218
25231470	Blinden, jaloezieën, rolluiken en dergelijke artikelen alsmede delen, van kunststof	x 1 € kg	34 477 726 7 975 598	23 930 816 5 608 773	22 886 063 5 446 372	23 817 082 5 301 898
252315	Andere kunststofartikelen voor de bouw n.e.g.	x 1 € kg	68 104 407 28 306 653	69 466 076 29 260 786	70 038 306 29 428 844	75 817 919 30 981 783
25231550	Garnituren en beslag, om blijvend te worden bevestigd, van kunststof	x 1 € kg	46 295 692 17 905 849	42 420 492 15 305 521	40 841 270 15 260 920	44 184 790 15 732 778
25231590	Andere artikelen van kunststof voor de bouw	x 1 € kg	21 808 715 10 400 804	27 045 584 13 955 265	29 197 036 14 167 924	31 633 129 15 249 005

(1) Leveringen m.i.v. aan het buitenland geleverd maakloonwerk.

(2) Statistische classering van producten gekoppeld aan activiteiten - CPA (2-6 cijfers); Prodcom-lijst (8 cijfers).

# PRODCOM - Leveringen per product

## Leveringen (1) in waarde en in hoeveelheid volgens de CPA en de Prodcom-lijst - vervolg

Code (2)	Omschrijving	Eenheid	2001	2002	2003	2004
25232000	Geprefabriceerde bouwwerken van kunststof	x 1 € -		2 927 327	2 770 716	3 043 439
2524	<b>Overige produkten van kunststof</b>	x 1 € -	<b>1 211 427 334</b>	<b>1 170 571 781</b>	<b>1 191 256 918</b>	<b>1 209 494 914</b>
25242	Andere produkten van kunststof n.e.g.	x 1 € -			1 003 465 644	1 028 846 078
252421	Platen, vellen, foliën, strippen en andere platte produkten van kunststof, zelfklevend, op rollen, met een breedte	x 1 € kg	38 519 752 5 810 283	39 731 934 5 793 111	45 786 552 6 528 665	83 713 031 11 427 019
25242130	Band met kleefmiddel van niet-gepulveriseerde natuurlijke/synthetische rubber op rollen, breedte =< 20 cm	x 1 € kg		25 566 057 4 266 573	31 963 296 5 035 490	
252422	Andere zelfklevende band, platen, strippen, vellen, foliën, op rollen, en andere platte produkten van kunststof	x 1 € kg	137 671 306 21 782 208	147 862 374 22 332 484	155 503 691 22 491 823	124 034 505 19 485 890
25242230	Platen, anders bewerkt dan aan het oppervlak/ niet vierkant of rechthoekig	x 1 € kg	365 469 10 184			
25242270	Platen, van polymerisatieproducten verkregen door additie, op rollen met een breedte > 20cm	x 1 € kg	47 675 678 7 933 357	54 331 684 8 796 051	54 074 190 8 621 730	56 444 515 10 203 588
252423	Vaatwerk, andere huishoudelijke artikelen en toiletartikelen, van kunststof	x 1 € kg	165 937 809 35 682 826	158 056 839 35 621 368	157 322 584 34 350 839	153 131 628 32 522 078
25242320	Keuken- en tafelgerei van kunststof	x 1 € kg	128 022 923 22 784 765	123 894 439 24 368 803	120 209 081 22 537 923	116 643 440 21 783 602
25242400	Delen van kunststof voor verlichtingstoestellen	x 1 € -	5 386 117	2 899 111	2 496 091	4 097 234
252428	Beslag voor meubelen, carrosserieën en dergelijke, versieringsvoorwerpen e.d. van kunststof	x 1 € -	444 813 556	425 679 307	455 987 224	444 678 863
25242850	Andere artikelen vervaardigd uit vellen	x 1 € kg	37 348 239 2 159 801	43 490 196 3 078 058	52 842 416 3 440 119	57 278 218 3 386 748
25242870	Andere artikelen van kunststof en artikelen van ander materiaal	x 1 € -	356 757 414	336 526 518	367 650 435	352 329 815
252490	Vervaardiging van kunststofartikelen	x 1 € kg	207 675 516 314 140 012	188 017 498 245 335 020	187 791 274 239 440 824	180 648 836 200 315 322
25249010	Delen van kunststof voor machines, kernreactoren, stoomketels, mechanische werktuigen	x 1 € kg	27 097 747 1 867 166	20 049 537 1 349 997	23 421 343 1 622 475	28 550 312 2 161 364
25249023	Delen van kunststof voor elektrische gereedschappen, huishoudapparaten en huishoud verwarmingsapparaten	x 1 € kg	14 486 811 1 703 555			
25249025	Delen van kunststof voor elektrische toestellen voor huishoudelijk gebruik	x 1 € kg		15 980 538 2 797 051		
25249030	Delen van kunststof voor zend- of ontvangapparaten, radio- en televisietoestellen	x 1 € kg	35 957 353 3 855 973	35 839 211 5 541 548	40 690 795 5 283 267	34 014 313 3 049 848
25249050	Delen van kunststof voor rollend en vast materieel voor spoor- en tramwegen	x 1 € kg	495 455 61 160		908 134 110 386	1 623 495 185 879
25249060	Delen van kunststof voor voertuigen voor vervoer over land	x 1 € kg	58 373 604 4 519 207	59 955 891 3 911 484	49 182 341 2 180 604	52 685 509 2 113 741

(1) Leveringen m.i.v. aan het buitenland geleverd maakloonwerk.

(2) Statistische classering van producten gekoppeld aan activiteiten - CPA (2-6 cijfers); Prodcom-lijst (8 cijfers).



Leveringen (1) in waarde en in hoeveelheid volgens de CPA en de Prodcom-lijst - vervolg

Code (2)	Omschrijving	Eenheid	2001	2002	2003	2004
25249093	Delen van kunststof voor andere elektrische toestellen en apparaten	x 1 € kg	25 244 321 2 911 885	20 672 916 2 393 014	18 317 517 2 059 492	20 789 630 2 344 496
25249097	Delen van kunststof voor optische, foto- en cinematografische, meet- en regel-instr., medische instr. en apparaten	x 1 € kg			11 402 525 116 949	8 966 563 85 953
26	<b>OVERIGE NIET-METAALHOUDENDE MINERALE PRODUKTEN</b>	x 1 € -	<b>5 100 764 489</b>	<b>5 045 697 116</b>	<b>5 037 529 776</b>	<b>5 180 225 112</b>
261	GLAS EN PRODUKTEN VAN GLAS	x 1 € -	1 733 047 900	1 730 729 381	1 695 487 844	1 679 712 270
26111	Vuurgepolijst glas ("float glass")	x 1 € m2	410 793 245 100 373 544	433 384 533 117 730 103	410 530 789 113 769 232	387 137 439 105 889 853
26111217	Vuurgepolijst glas, in platen, niet gewapend, reflecterend: dik > 3,5 mm	x 1 € m2		83 110 967 9 195 986	84 558 120 10 477 781	
26111280	Ander vuurgepolijst, geslepen of gepolijst glas, n.e.g.	x 1 € m2	158 332 319 45 990 200	157 967 183 56 557 212	165 535 145 59 210 117	131 297 388 47 038 546
26121	Gevormd en bewerkt vlakglas	x 1 € -	715 765 548	699 049 509	666 212 108	674 202 202
261211	Glas, in platen, gebogen, met schuin geslepen randen, gegraveerd, van gaten voorzien, geëmailleerd, enz.	x 1 € kg	44 146 095 40 219 896	41 130 207 38 463 853	38 599 644 39 953 959	29 200 694 21 534 319
261212	Veiligheidsglas	x 1 € -	379 259 943	384 614 591	366 937 589	389 201 270
26121230	Veiligheidsglas bestaande uit geharde glasplaten, n.e.g.	x 1 € m2	28 670 839 894 364	25 653 891 784 333	19 101 193 593 826	12 167 040 397 959
26121255	Veiligheidsglas bestaande uit opeengekitte glasplaten, voor automobielen	x 1 € kg	76 261 309 26 038 406	81 094 821 30 323 425	109 084 900 36 191 533	116 211 257 35 707 950
26121270	Veiligheidsglas bestaande uit opeengekitte glasplaten, n.e.g.	x 1 € m2	130 774 447 7 539 594	123 769 744 7 245 003	116 412 567 7 744 509	120 096 479 8 590 257
261213	Spiegels van glas; meerwandig glas voor isoleringsdoeleinden	x 1 € -	292 359 510	273 304 711	260 674 875	255 800 238
26121330	Meerwandig glas voor isoleringsdoeleinden	x 1 € m2	217 773 922 5 431 911	199 620 904 4 950 778	192 307 224 4 854 051	184 681 143 4 995 862
26121390	Andere spiegels van glas, ook indien omlijst	x 1 € kg	74 585 588 119 669 920		68 367 651 110 832 410	71 119 095 120 108 241
26131	Holgas	x 1 € -		129 697 400	127 702 799	
26131	Holgas	x 1 € p/st	132 771 945 523 863 292			127 249 597 518 794 109
261313	Glaswerk voor tafel-, keuken-, toilet- of kantoorgebruik, voor binnenhuisversiering e.d.	x 1 € p/st				2 844 064 365 867
26141	Glasvezels	x 1 € kg	298 231 837 205 453 504	298 101 780 216 798 109	319 896 984 247 547 433	309 851 064 250 268 756
261411	Lonten, rovings en garens, ook indien gesneden, van glasvezels	x 1 € kg	123 057 468 75 843 410	124 251 023 82 747 385	136 183 566 98 297 978	136 781 027 109 639 916

(1) Leveringen m.i.v. aan het buitenland geleverd maakloonwerk.

(2) Statistische classering van producten gekoppeld aan activiteiten - CPA (2-6 cijfers); Prodcom-lijst (8 cijfers).

# PRODCOM - Leveringen per product

## Leveringen (1) in waarde en in hoeveelheid volgens de CPA en de Prodcom-lijst - vervolg

Code (2)	Omschrijving	Eenheid	2001	2002	2003	2004
261412	Vliezen, netten, matten, matrassen, platen en dergelijke niet-geweven produkten van glasvezels	x 1 € kg	175 174 369 129 610 094	173 850 757 134 050 724	183 713 418 149 249 455	173 070 037 140 628 840
2615	<b>Overig bewerkt glas, inclusief technisch glaswerk</b>	x 1 € -	<b>175 485 325</b>	<b>170 496 159</b>	<b>171 145 164</b>	<b>181 271 968</b>
26151	Overig half-afgewerkt glas	x 1 € kg	108 325 592 143 281 365	106 453 614 131 541 117	105 863 665 139 280 928	116 669 070 152 406 337
26152	Technisch en ander glaswerk	x 1 € -	67 159 733	64 042 545	65 281 499	64 602 898
261523	Glaswerk voor laboratoria, voor apotheken of voor hygiënisch gebruik; ampullen van glas	x 1 € -	12 281 004			
26152400	Delen van verlichtingstoestellen, van glas	x 1 € -				114 910
26251	Artikelen van keramische stoffen n.e.g.	x 1 € kg	4 688 351 203 434	4 627 075 203 076	4 975 811 184 067	
26261	Vuurvaste keramische produkten	x 1 € kg	72 606 250 72 056 420	70 486 711 61 763 092	64 528 394 52 955 598	69 442 397 60 958 793
262612	Vuurvaste stenen en tegels en dergelijke vuurvaste keramische vormstukken, voor	x 1 € kg	27 235 672 29 865 448	30 268 327 27 766 350	26 007 049 23 778 834	32 074 530 33 928 084
26261235	Vuurvaste stenen, tegels ..., > 50 gew.% SiO <sub>2</sub> , 7 gew.% < Al <sub>2</sub> O <sub>3</sub> < 45 gew.%	x 1 € kg	4 746 640 10 438 362	3 483 780 7 974 499	3 851 959 7 817 672	4 981 929 9 389 975
26261300	Vuurvast cement/mortel/beton en dergelijke vuurvaste preparaten, n.e.g.	x 1 € kg	19 703 936 29 226 911	15 199 255 23 975 228	13 839 018 21 358 552	13 294 581 20 806 648
262614	Niet-gebakken vuurvaste produkten; andere vuurvaste keramische voorwerpen	x 1 € kg	25 666 642 12 964 061	25 019 129 10 021 514	24 682 327 7 818 212	24 073 286 6 224 061
26401	Bakstenen, tegels en ander bouw materiaal, van gebakken klei	x 1 € -	291 723 259	272 856 303	287 102 814	317 279 578
264011	Bakstenen, vloerstroken (hourdis), balkbekleding en dergelijke, van niet-vuurvaste keramische stoffen	x 1 € -	216 314 409	202 745 025	215 337 286	241 764 796
26401113	Bakstenen voor binnenmuren	x 1 € m <sup>3</sup>	66 084 186 1 430 339	63 361 052 1 365 524	69 832 521 1 400 801	81 982 627 1 522 589
26401115	Gevelstenen	x 1 € m <sup>3</sup>	141 901 441 956 278	129 673 500 854 017	136 448 598 893 056	150 674 804 947 030
265	CEMENT, KALK EN GIPS	x 1 € kg	729 909 561 10 221 619 852	716 330 301 10 272 821 314	673 365 793 9 609 231 518	685 041 035 9 801 140 413
26511	Cement	x 1 € kg	542 673 137 8 064 433 105	540 643 846 8 151 537 842	493 610 654 7 469 128 876	480 294 176 7 378 770 994
26511290	Ander hydraulisch cement	x 1 € kg	216 460 653 3 179 934 960	211 343 750 3 085 011 557	208 498 767 2 980 664 115	196 209 012 2 798 320 957
26521033	Ongebluste kalk	x 1 € kg	125 835 212 1 637 575 235	111 816 087 1 586 041 201	111 246 056 1 587 980 727	124 103 506 1 776 258 572
266	WERKEN VAN BETON, GIPS EN CEMENT	x 1 € -	1 626 718 299	1 636 984 486	1 680 047 108	1 774 678 132

(1) Leveringen m.i.v. aan het buitenland geleverd maakloonwerk.

(2) Statistische classering van producten gekoppeld aan activiteiten - CPA (2-6 cijfers); Prodcom-lijst (8 cijfers).

Leveringen (1) in waarde en in hoeveelheid volgens de CPA en de Prodcom-lijst - vervolg

Code (2)	Omschrijving	Eenheid	2001	2002	2003	2004
2661	<b>Werken van beton voor de bouw</b>	x 1 € -	<b>828 495 719</b>	<b>861 078 850</b>	<b>875 695 590</b>	<b>936 129 549</b>
26611	Werken van beton voor de bouw	x 1 € kq	795 756 271 10 905 386 669	831 021 394 10 556 454 257	840 490 902 10 226 219 091	890 628 273 10 678 842 204
266111	Dakpannen, tegels, bouwstenen en dergelijke artikelen, van cement, van beton of van kunststeen	x 1 € kq	279 030 430 5 490 314 600	281 836 824 5 004 568 349	279 192 825 4 664 423 805	287 055 495 4 757 634 377
26611130	Blokken en stenen voor het bouwbedrijf, van cement, beton of kunststeen	x 1 € kq	91 485 338 2 332 528 770	85 954 650 2 116 355 585	88 476 128 2 017 066 837	93 745 582 2 084 905 549
26611150	Tegels en dergelijke artikelen, van cement, beton of kunststeen	x 1 € kq	187 545 092 3 157 785 830	195 882 174 2 888 212 764	190 716 697 2 647 356 968	193 309 913 2 672 728 828
26611200	Geprefabriceerde bouwelementen van cement, beton of kunststeen	x 1 € kq	472 915 944 4 972 585 095	501 358 301 5 093 949 149	514 673 396 5 130 972 845	552 201 635 5 477 551 592
26611300	Buizen van cement, beton of kunststeen	x 1 € kq	43 809 897 442 486 974	47 826 269 457 936 759	46 624 681 430 822 441	51 371 143 443 656 235
26612000	Geprefabriceerde bouwwerken van cement	x 1 € -	32 739 448	30 057 456	35 204 688	45 501 276
266210	Werken van gips voor de bouw	x 1 € m2	95 825 755 60 215 110	96 813 923 61 225 154	101 355 145 66 657 681	96 453 402 60 227 577
26631000	Stortklaar beton	x 1 € kq	525 730 214 21 494 150 621	509 268 729 19 846 245 921	528 432 046 20 465 994 797	552 613 070 21 510 851 260
26641000	Fabrieksmatig vervaardigde mortel	x 1 € kq	39 661 280 843 719 778	44 542 259 861 573 679	48 966 549 935 263 147	49 861 545 940 481 974
26651	Artikelen van vezelcement	x 1 € -	103 197 900	88 613 171	86 304 967	93 643 823
26651230	Platen, panelen, ... van asbestcement, cellulosecement e.d.	x 1 € m2	97 782 235 33 418 659	83 252 361 24 907 838	80 439 035 24 213 917	85 874 047 25 956 201
26661	Andere werken van gips, beton en cement	x 1 € kq	33 807 431 252 839 878	36 667 554 258 072 455	39 292 811 279 295 848	45 976 743 302 101 543
26701	Steen en werken daarvan	x 1 € kq	245 916 905 1 332 721 345	222 113 844 1 332 577 533		
26701	Gehouwen, bewerkt en afgewerkt bouw- en siersteen en werken daarvan	x 1 € kq			231 103 678 1 400 950 087	249 029 462 1 478 071 233
26701100	Marmer, travertijn, albast, behakt/bezaagd, platte/effen kanten, anders bew.	x 1 € kq	42 698 368 36 890 386	30 884 129 24 801 101	33 072 408 24 370 688	30 831 114 21 654 433
267012	Andere werken van steen, bewerkte steen daaronder begrepen; andere korrels en splinters, kunstmatig gekleurd	x 1 € kq	203 218 537 1 295 830 959	191 229 715 1 307 776 432	198 031 270 1 376 579 399	218 198 348 1 456 416 800
26701210	Stenen voor bestrating, plaveien ..., van natuursteen (excl. leisteen)	x 1 € kq	30 691 562 383 012 273	28 380 376 361 919 921	29 554 994 375 121 837	32 195 205 399 204 471
26701240	Andere kalksteen, n.e.g., behakt/bezaagd, platte/effen kanten, anders bewerkt	x 1 € kq	44 490 056 61 544 815	40 485 132 51 122 687	41 001 683 51 396 223	49 262 524 59 905 338
26701260	Graniet, behakt/bezaagd, platte/effen kanten, anders bewerkt	x 1 € kq	110 722 802 110 310 961	103 143 708 112 023 185	109 762 587 147 369 981	116 920 388 178 240 895

(1) Leveringen m.i.v. aan het buitenland geleverd maakloonwerk.

(2) Statistische classering van producten gekoppeld aan activiteiten - CPA (2-6 cijfers); Prodcom-lijst (8 cijfers).

# PRODCOM - Leveringen per product

## Leveringen (1) in waarde en in hoeveelheid volgens de CPA en de Prodcom-lijst - vervolg

Code (2)	Omschrijving	Eenheid	2001	2002	2003	2004
26701290	Werken van leisteen of van samengekit leigruis, incl. bewerkte leisteen	x 1 € kg		795 955 705 469	441 818 376 966	922 011 956 373
268	ANDERE NIET-METAALHOUDENDE MINERALE PRODUCTEN	x 1 € -	322 656 910	318 814 485	319 368 628	329 029 266
26811	Schuur-, slijp- en polijstmiddelen	x 1 € -	12 518 836	14 485 467	13 594 665	14 079 810
26821	Overige niet-metaalhoudende minerale producten n.e.g.	x 1 € -	310 138 074	304 329 018	305 773 963	314 949 456
268212	Werken van asfalt of van dergelijke producten	x 1 € -	156 560 496	162 161 652	169 927 247	183 636 754
26821253	Dakbedekkingsmateriaal of dampdichte vliezen gebaseerd op bitumen in rollen	x 1 € m2	111 112 950 45 896 183	114 934 788 48 900 103	120 822 399 49 801 326	127 221 631 54 010 248
26821290	Producten gebaseerd op bitumeuse bindmiddelen (niet in rollen)	x 1 € kg	45 447 546 154 382 692		49 104 848 164 082 339	56 415 123 177 567 738
268216	Niet-metaalhoudende minerale producten n.e.g.	x 1 € kg	132 601 783 282 713 620	120 996 973 278 215 883	112 695 369 289 175 530	112 745 953 306 010 894
26821620	Geëxpandeerd vermiculiet, geëxpandeerde klei, ... (ook vermenqd)	x 1 € kg	22 720 261 185 720 396	22 285 726 183 549 654	21 909 296 187 354 172	23 404 443 207 975 981
26821630	Mengsels en werken van minerale stoffen voor warmte-isolering, geluiddemping	x 1 € kg	103 431 466 79 610 913	92 316 846 78 269 480	85 979 906 90 959 751	87 508 982 92 735 907
27	<b>METALEN IN PRIMAIRE VORM (M.U.V. VERVAARDIGING VAN IJZER EN STAAL EN VAN FERRO-LEGERINGEN (EGKS))</b>	x 1 € -	<b>4 917 109 812</b>	<b>4 556 138 633</b>		
27	<b>VERVAARDIGING VAN METALEN IN PRIMAIRE VORM</b>	x 1 € -			<b>10 800 136 264</b>	<b>12 986 757 612</b>
2710	<b>Vervaardiging van ijzer en staal en van ferrolegeringen</b>	x 1 € -			<b>6 395 214 409</b>	<b>7 819 524 004</b>
27101	Producten van ijzer en staal, in primaire vormen; slakken, wasschilfers en afval, van ijzer en van staal	x 1 € kg			46 216 750 1 316 756 984	57 613 448 1 518 814 171
27101320	Resten en afval, van gietijzer, van ijzer of van staal	x 1 € kg			12 024 941 75 411 400	
271032	Ingots, andere primaire vormen en halfabrikaten, van roestvrij staal	x 1 € -			20 351 399	
27103210	Platte halfabrikaten (plakken) (van roestvrij staal)	x 1 € kg			18 362 307 18 283 778	
271033	Ingots, andere primaire vormen en halfabrikaten, van gelegeerd staal, doch niet van roestvrij staal	x 1 € kg				50 846 100 125 605 000
271060	Warmgewalste platte producten van staal, doch niet van roestvrij of van snelstaal	x 1 € kg			1 542 079 535 4 457 741 829	1 949 614 792 4 969 932 277
27106020	Opgerolde warmgewalste platte producten breedband met een breedte van => 600 mm van staal, doch niet van roestvrij staal	x 1 € kg			1 175 056 781 3 480 013 004	1 448 388 224 3 841 972 148
27106040	Platen vervaardigd door het snijden van warmgewalst breedband breedte => 600mm, en universeel (roestend of snelstaal)	x 1 € kg			18 708 849 41 304 657	

(1) Leveringen m.i.v. aan het buitenland geleverd maakloonwerk.

(2) Statistische classering van producten gekoppeld aan activiteiten - CPA (2-6 cijfers); Prodcom-lijst (8 cijfers).

Leveringen (1) in waarde en in hoeveelheid volgens de CPA en de Prodcom-lijst - vervolg

Code (2)	Omschrijving	Eenheid	2001	2002	2003	2004
27107	Koudgewalste en beklede platte producten van staal, doch niet van roestvrij of van snelstaal	x 1 € kg			2 751 372 467 6 009 296 701	2 948 721 312 6 201 354 552
27107111	Niet-beklede koudgewalste platen en banden breedte => 600 mm, niet roestvrij	x 1 € kg			770 672 832 1 991 525 311	910 574 749 2 247 089 711
271072	Beklede platte producten van staal, niet van roestvrij of van snelstaal, breedte >= 600 mm	x 1 € kg			1 980 699 635 4 017 771 390	2 038 146 563 3 954 264 841
27107220	Via domping gemetalliseerde platen en banden, met een breedte van => 600 mm	x 1 € kg			1 086 410 247 2 214 957 718	1 077 643 081 2 109 733 257
27107240	Organisch beklede platen met een breedte van => 600 mm	x 1 € kg			266 437 565 584 921 494	313 486 526 590 808 880
27108	Warmgewalst walsdraad en warmgewalste staven	x 1 € kg			261 572 508 1 001 176 300	340 909 859 932 464 232
27109	Zware profielen; damwandprofielen, gelaste profielen en bestanddelen van spoorbanen, van staal	x 1 € kg			11 577 188 129 231 936	
272	BUIZEN	x 1 € kg	162 757 626 230 480 959	161 190 454 229 009 245	157 133 454 205 683 625	184 312 810 198 774 020
2721	<b>Buizen en hulpstukken (fittings) van gietijzer</b>	x 1 € kg			<b>2 627 290</b> <b>781 091</b>	
272120	Hulpstukken (fittings) voor buisleidingen, van ijzer of van staal, gegoten	x 1 € kg	3 322 397 999 441	2 537 761 750 710		2 745 852 859 945
2722	<b>Buizen en hulpstukken (fittings) van staal</b>	x 1 € kg	<b>159 435 229</b> <b>229 481 518</b>	<b>158 652 693</b> <b>228 258 535</b>	<b>154 506 164</b> <b>204 902 534</b>	<b>181 566 958</b> <b>197 914 075</b>
272210	Buizen, pijpen en holle profielen, van ijzer of van staal	x 1 € kg	124 679 892 221 340 266	128 206 905 221 115 030	128 479 509 195 783 678	151 033 323 185 356 993
27221065	Buizen en pijpen, spiraalvormig gelast, enz. o.a., met een in- en uitw. rond profiel uitw. diam. > 406,4 mm van ijzer	x 1 € kg			4 088 510 4 627 282	
27221070	Gelaste buizen en pijpen, met rond profiel, van roestvrij staal, met een uitwendige diameter =< 406,4 mm	x 1 € kg		9 854 390 4 513 681	9 997 918 4 645 935	11 046 865 4 231 513
27221091	Buizen en holle profielen, <= 406,4 mm rond profiel, niet koud getrokken, niet van roestvrij staal	x 1 € kg	5 013 851 7 144 853		8 292 863 12 060 561	10 078 509 12 852 502
272220	Hulpstukken (fittings) voor buisleidingen, van ijzer of van staal, n.e.g.	x 1 € kg	34 755 337 8 141 252	30 445 788 7 143 505	26 026 655 9 118 856	30 533 635 12 557 082
27222010	Flenzen niet gegoten	x 1 € kg	16 947 758 5 039 538	13 415 751 4 034 738	12 164 010 3 645 467	13 111 446 3 618 537
273	OVERIG IJZER EN STAAL EN NIET-EGKS-FERROLEGERINGEN	x 1 € -	909 476 340	885 954 204	840 830 870	1 052 807 182
2731	<b>Koud getrokken produkten</b>	x 1 € kg	<b>23 660 690</b> <b>48 108 629</b>	<b>23 289 864</b> <b>49 006 468</b>	<b>21 335 525</b> <b>45 729 581</b>	<b>30 628 601</b> <b>47 673 327</b>
273110	Andere staven van ijzer of van niet-gelegeerd staal	x 1 € kg	5 422 262 14 598 957	11 784 298 28 139 973		
273120	Profielen van ijzer of van niet-gelegeerd staal; staven en profielen van ander gelegeerd staal	x 1 € kg	16 053 375 32 923 285			

(1) Leveringen m.i.v. aan het buitenland geleverd maakloonwerk.

(2) Statistische classering van producten gekoppeld aan activiteiten - CPA (2-6 cijfers); Prodcom-lijst (8 cijfers).

# PRODCOM - Leveringen per product

## Leveringen (1) in waarde en in hoeveelheid volgens de CPA en de Prodcom-lijst - vervolg

Code (2)	Omschrijving	Eenheid	2001	2002	2003	2004
273130	Staven en profielen van roestvrij staal; profielen van gelegeerd staal	x 1 € kg	2 185 053 586 387			
2732	<b>Koud gewalst bandstaal</b>	x 1 € -	<b>109 082 776</b>	<b>105 153 629</b>	<b>132 254 473</b>	<b>200 007 261</b>
273210	Koudgewalste platte producten van staal, niet bekleed, met een breedte van minder dan 600 mm	x 1 € -			77 795 588	85 590 129
27321017	Koudgewalste producten, breedte <= 500 mm, C < 0,25%, van niet-gelegeerd elektroplaat, niet gegloeid	x 1 € kg	71 839 315 107 142 357	72 258 384 116 689 571		
273220	Gewalste platte producten van ijzer of van niet-gelegeerd staal, met een breedte < 600mm, geplateerd of bekleed	x 1 € kg		30 188 474 80 370 997		
273220	Koudgewalste platte producten van staal, geplateerd of bekleed, met een breedte van minder dan 600 mm	x 1 € kg			54 458 885 132 958 706	114 417 132 207 135 418
27322013	Koudgewalste producten, niet-gelegeerd staal, breedte <= 500 mm, metallisch bekleed door warme onderdompeling	x 1 € kg	31 468 117 62 910 241	26 714 007 64 131 901		
27322018	Organisch bekleed plaatstaal met een breedte van < 600 mm	x 1 € kg			2 832 302 19 854 267	2 742 602 18 426 277
27322022	Koudgewalst geslit bandstaal niet-gelegeerd staal, via de dompelmethode gemetalliseerd, breedte < 600 mm	x 1 € kg				66 605 551 109 955 647
27322033	Koudgewalste producten, niet-gelegeerd, breedte <= 500 mm, organisch of niet-organisch bekleed	x 1 € kg		3 474 467 16 239 096		
273230	Gewalste platte producten van roestvrij staal of van ander gelegeerd staal, met een breedte < 600mm	x 1 € kg		2 706 771 3 484 474		
27331	Koud gevormde of koud gefelste producten van ijzer, van niet-gelegeerd staal of van roestvrij	x 1 € kg	216 679 996 253 088 298	195 762 616 229 773 261	187 318 846 209 454 242	221 036 008 220 478 607
273311	Profielen van ijzer of van niet-gelegeerd staal	x 1 € kg	179 019 372 211 111 941	159 969 833 192 739 087	163 996 413 186 975 551	
27331170	Koudgevormde profielen, verkregen uit platte producten, van niet-gelegeerd staal, bekleed met zink	x 1 € kg	85 763 370 99 210 522	75 749 716 89 850 490		
27331200	Koudgevormde profielen, verkregen uit platte producten, van roestvrij staal	x 1 € kg	37 660 624 41 976 357	35 792 783 37 034 174	23 322 433 22 478 691	
27341	Draad	x 1 € kg	522 107 166 714 514 441	519 341 726 698 361 147	499 922 026 655 498 165	601 135 312 677 421 275
27341130	Draad van niet-gelegeerd staal, C < 0,25%	x 1 € kg	274 470 392 515 048 640	267 543 120 491 424 265	243 837 348 438 050 292	302 352 032 454 895 065
27341170	Draad van niet-gelegeerd staal, C >= 0,6%	x 1 € kg	167 405 446 166 721 166	173 613 347 174 421 208		213 019 250 190 407 677
2735	<b>Niet-EGKS-ferrolegeringen en over ijzer en staal n.e.g.</b>	x 1 € kg	<b>37 945 712</b> <b>13 535 120</b>	<b>42 406 369</b> <b>17 702 192</b>		
274	NON-FERRO METALEN	x 1 € kg	3 565 839 520 1 637 431 556	3 235 325 013 1 562 198 090	3 150 890 703 1 606 627 010	3 662 322 465 1 637 931 694
27421	Ruw aluminium; aluminiumoxyde	x 1 € kg	62 907 811 35 006 992	66 254 903 36 318 608	56 299 746 34 561 958	45 380 493 26 896 184

(1) Leveringen m.i.v. aan het buitenland geleverd maakloonwerk.

(2) Statistische classering van producten gekoppeld aan activiteiten - CPA (2-6 cijfers); Prodcom-lijst (8 cijfers).

Leveringen (1) in waarde en in hoeveelheid volgens de CPA en de Prodcom-lijst - vervolg

Code (2)	Omschrijving	Eenheid	2001	2002	2003	2004
274222	Staven en profielen, van aluminium	x 1 € kg	367 517 570 120 574 237	354 133 019 120 553 318	345 809 847 122 589 700	384 880 667 139 523 715
27422500	Bladaluminium, dikte (zonder onderlaag) =< 0,2 mm	x 1 € kg	111 947 631 38 067 678	115 983 121 39 030 242	126 420 206 39 827 198	124 063 647 40 151 626
274226	Buizen en pijpen, alsmede hulpstukken (fittings) voor buisleidingen, van aluminium	x 1 € kg	98 455 944 31 044 504	102 244 083 33 520 149	126 450 985 63 818 615	127 140 597 54 318 554
27422630	Buizen en pijpen van aluminium, niet-gelegeerd	x 1 € kg		1 020 556 1 367 232		
2743	<b>Lood, zink en tin en werken daarvan</b>	x 1 € kg	<b>618 082 303</b> <b>534 754 105</b>	<b>561 801 283</b> <b>545 912 543</b>	<b>513 527 135</b> <b>566 870 761</b>	<b>558 084 162</b> <b>563 904 311</b>
27431	Lood, zink en tin, ruw	x 1 € kg	459 511 902 412 953 199	415 614 868 423 349 389	375 253 735 442 014 458	412 252 558 419 469 507
274311	Ruw lood	x 1 € kg				75 784 711 103 003 834
27431130	Ruw lood: geraffineerd lood	x 1 € kg	31 795 233 63 023 794	27 559 816 52 428 147	26 667 080 51 002 024	26 827 926 34 854 452
27431150	Ruw lood met antimoon	x 1 € kg				21 265 352 28 540 853
27431190	Ruw lood, ander	x 1 € kg	16 316 877 35 795 167	17 518 733 37 933 335	23 033 503 47 464 593	27 691 433 39 608 529
27431350	Ruwe tin, gelegeerd	x 1 € kg	1 786 776 277 797		268 809 121 988	332 739 104 991
27432	Halfabrikaten van lood, zink en tin, alsmede van	x 1 € kg			130 029 973 103 072 804	131 887 429 95 777 460
27432600	Buizen, pijpen en hulpstukken voor buizen (verbindingstukken, ellebogen, moffen) van zink	x 1 € kg	15 679 679 5 795 053	10 969 960 3 949 646		
27433	Resten en afval, van lood, zink en tin; assen en residuen hoofdzakelijk zink of lood bevattend	x 1 € kg			8 243 427 21 783 499	13 944 175 48 657 344
2744	<b>Werken van koper</b>	x 1 € kg	<b>1 194 556 986</b> <b>672 939 871</b>	<b>991 190 071</b> <b>578 772 579</b>	<b>970 040 454</b> <b>568 610 552</b>	<b>1 341 400 361</b> <b>565 717 298</b>
27442	Halfabrikaten van koper of van koperlegeringen	x 1 € kg	660 394 606 314 359 453	548 874 346 274 783 834	522 386 211 273 971 784	745 752 918 300 678 332
27442200	Staven en profielen van koper	x 1 € kg	3 602 897 765 606	2 326 774 483 784	2 011 383 464 409	2 667 809 598 994
274426	Buizen en pijpen, alsmede hulpstukken (fittings) voor buisleidingen, van koper	x 1 € kg	118 498 435 34 302 677			130 651 683 33 263 860
2745	<b>Werken van andere non-ferrometalen</b>	x 1 € kg	<b>191 066 878</b> <b>7 764 109</b>	<b>159 275 097</b> <b>8 230 273</b>	<b>141 695 170</b> <b>10 082 318</b>	<b>207 283 838</b> <b>10 538 286</b>
275	GIETEN VAN METALEN	x 1 € kg	279 036 326 115 526 575	273 668 962 111 397 217	256 066 828 100 243 964	267 791 151 110 556 318
27511	Gieten van ijzer	x 1 € kg	100 812 182 85 635 346	99 741 824 82 578 640	92 595 860 72 332 956	98 015 120 78 532 094

(1) Leveringen m.i.v. aan het buitenland geleverd maakloonwerk.

(2) Statistische classering van producten gekoppeld aan activiteiten - CPA (2-6 cijfers); Prodcom-lijst (8 cijfers).

# PRODCOM - Leveringen per product

## Leveringen (1) in waarde en in hoeveelheid volgens de CPA en de Prodcom-lijst - vervolg

Code (2)	Omschrijving	Eenheid	2001	2002	2003	2004
275111	Gieten van smeedbaar gietijzer	x 1 € kg	3 792 211 1 471 362	4 096 569 1 607 411	3 678 274 1 314 598	
275112	Gieten van nodulair gietijzer	x 1 € kg	25 321 247 19 973 216	24 846 177 19 845 787	24 766 530 19 501 232	
27511250	Delen van nodulair gietijzer voor andere machines	x 1 € kg		6 886 619 3 874 439		6 554 052 2 412 351
27511290	Delen van nodulair gietijzer voor ander gebruik	x 1 € kg	15 157 132 14 457 484	15 328 505 14 678 669	17 993 522 16 615 011	25 138 812 23 156 118
275113	Gieten van grijs gietijzer	x 1 € kg	71 698 724 64 190 768	70 799 078 61 125 442	64 151 056 51 517 126	61 766 154 51 395 035
27511350	Delen van overig (lamellair) gietijzer voor andere machines	x 1 € kg	50 148 412 42 413 234	48 255 402 39 283 482	44 484 263 31 927 223	40 800 014 28 021 632
27511390	Delen van overig (lamellair) gietijzer voor ander gebruik	x 1 € kg				20 966 140 23 373 403
27521090	Delen van gietstaal voor ander gebruik	x 1 € kg	43 921 392 12 138 996	34 959 687 10 429 098	33 913 075 9 699 894	36 012 893 11 341 731
275310	Gieten van lichte metalen	x 1 € kg	116 967 063 15 712 789	119 825 107 16 398 942	110 595 100 16 355 287	114 963 850 18 794 858
275410	Gieten van andere non-ferrometalen	x 1 € kg	17 335 689 2 039 444	19 142 344 1 990 537	18 962 793 1 855 827	18 799 288 1 887 635
28	<b>PRODUKTEN VAN METAAL, ANDERE DAN MACHINES EN APPARATEN</b>	x 1 € -	<b>6 511 686 199</b>	<b>6 376 247 933</b>	<b>6 418 333 068</b>	<b>6 682 743 891</b>
281	METALEN CONSTRUCTIEWERKEN	x 1 € -	2 100 354 965	1 971 194 221	2 037 544 764	2 137 665 031
2811	<b>Metalen constructiewerken en delen daarvan</b>	x 1 € -	<b>1 645 670 393</b>	<b>1 534 942 341</b>	<b>1 577 325 077</b>	<b>1 679 164 295</b>
281110	Geprefabriceerde bouwwerken van metaal	x 1 € -	363 531 003	325 900 947	309 939 705	331 797 370
28111030	Geprefabriceerde bouwwerken van ijzer of van staal	x 1 € -	324 085 395	291 894 640	275 026 504	294 901 433
28111050	Geprefabriceerde bouwwerken van aluminium	x 1 € -	39 445 608	34 006 307	34 913 201	36 895 937
28112	Metalen constructiewerken en delen daarvan	x 1 € kg	1 213 474 276 612 957 738	1 151 032 839 624 304 478	1 200 264 481 670 590 260	1 291 536 669 698 477 866
28112100	Bruggen en brugdelen, van ijzer of van staal	x 1 € kg	50 286 214 32 225 797	39 542 328 28 619 867	48 610 883 31 418 819	42 339 000 26 065 572
28112200	Vakwerkmasten en andere masten, van ijzer of van staal	x 1 € kg	11 679 911 1 671 155	8 098 052 1 842 534	10 147 001 2 685 260	10 336 874 1 923 208
281123	Andere constructiewerken en delen daarvan, platen, staven, profielen, buizen e.d. van ijzer, staal of aluminium	x 1 € kg	1 151 508 151 579 060 786	1 103 392 459 593 842 077	1 141 506 597 636 486 181	1 238 860 795 670 489 086
28112310	Steiger-, bekistings- en stutmateriaal, van ijzer of van staal	x 1 € kg			49 751 416 87 578 091	62 310 575 95 311 580

(1) Leveringen m.i.v. aan het buitenland geleverd maakloonwerk.

(2) Statistische classering van producten gekoppeld aan activiteiten - CPA (2-6 cijfers); Prodcom-lijst (8 cijfers).



Leveringen (1) in waarde en in hoeveelheid volgens de CPA en de Prodcom-lijst - vervolg

Code (2)	Omschrijving	Eenheid	2001	2002	2003	2004
28112330	Waterkeringen, sluisdeuren, en andere waterbouwk. constr. werken, van ijzer of van staal	x 1 € kg			5 596 500 2 506 753	5 654 596 2 750 036
28112340	Andere constructiewerken, hoofdzakelijk bestaande uit gelaagde profielplaten met isolerende tussenlaag	x 1 € kg	135 223 648 62 230 858	123 627 370 62 120 154	117 844 301 56 594 504	133 647 991 60 703 138
28112350	Andere constructiewerken, hoofdzakelijk bestaande uit andere platen	x 1 € kg	99 907 512 36 336 329	92 157 617 35 586 169	105 858 806 40 550 934	106 829 396 45 604 743
28112360	Andere constructiewerken van ijzer of van staal	x 1 € kg	688 042 890 390 623 094	664 582 392 391 133 186	683 173 559 428 401 194	743 005 466 444 523 656
28112370	Constructiewerken en delen van constructiewerken, van aluminium, neg	x 1 € kg	175 479 937 21 054 173	170 708 479 20 050 802	179 282 015 20 854 705	187 412 771 21 595 933
28119000	Installatie van zelfvervaardigde metalen constructiewerken	x 1 € -	68 665 114	58 008 555		
28119100	Installatie van zelfvervaardigde metalen constructiewerken	x 1 € -			67 120 891	55 830 256
281210	Deuren en ramen, alsmede kozijnen daarvoor en drempels, van ijzer, van staal en van aluminium	x 1 € p/st	454 684 572 2 606 781	436 251 880 2 194 862	460 219 687 1 412 756	458 500 736 1 318 720
28121030	Deuren en ramen, kozijnen en drempels, van ijzer of van staal	x 1 € p/st	76 649 764 360 945	74 839 088 345 088	80 257 745 326 819	83 079 574 272 843
28121050	Deuren en ramen, kozijnen en drempels, van aluminium	x 1 € p/st	378 034 808 2 245 836	361 412 792 1 849 774	379 961 942 1 085 937	375 421 162 1 045 877
282	TANKS, RESERVOIRS EN BERGINGSMIDDELEN, VAN METAAL; RADIATOREN EN KETELS VOOR CENTRALE VERWARMING	x 1 € -	742 988 587	812 410 332	852 800 487	826 767 712
2821	<b>Tanks, reservoirs en bergingsmiddelen, van metaal</b>	x 1 € -	<b>258 688 082</b>	<b>259 244 610</b>	<b>232 341 511</b>	<b>232 618 492</b>
28211	Tanks, reservoirs en bergingsmiddelen, van ijzer, van staal of van aluminium	x 1 € kg	242 628 671 64 578 835	241 707 946 71 073 223	217 906 569 68 633 587	222 562 947 61 967 739
282111	Reservoirs, voeders,kuipen en dergelijke bergingsmiddelen, van ijzer, van staal of van aluminium, => 300 l	x 1 € kg	233 702 412 64 146 989		207 780 641 66 017 116	207 845 395 60 300 958
28211110	Reservoirs, kuipen e.d. bergingsmiddelen, van ijzer of van staal, > 300 l, voor gassen	x 1 € kg	7 273 387 1 141 263	4 144 626 430 847		
28211120	Reservoirs, kuipen e.d. bergingsmiddelen voor vloeistoffen, inwendig bekleed/met warmte-isolerende bekleding	x 1 € kg	30 019 500 7 874 912	43 244 979 12 428 144	28 525 479 11 152 602	32 720 507 9 336 931
28211130	Andere reservoirs, kuipen e.d. bergingsmiddelen, voor vloeistoffen	x 1 € kg	114 355 373 32 601 830	125 915 598 37 989 664	117 594 036 35 054 905	98 643 515 28 969 530
28211150	Reservoirs, kuipen e.d. bergingsmiddelen van ijzer of van staal, met een inhoud > 300 l, voor vaste stoffen	x 1 € kg	51 781 762 17 917 798	38 492 621 17 322 982	35 716 063 14 517 545	50 153 161 18 004 664
28211170	Reservoirs, kuipen e.d. bergingsmiddelen, van aluminium (niet voor gassen), > 300 l	x 1 € kg	30 272 390 4 611 186			
28211230	Bergingsmiddelen voor gecompriemd/vloeibaar gemaakt gas, van ijzer/staal	x 1 € kg	8 926 259 431 846		10 125 928 2 616 471	14 717 552 1 666 781
28219000	Reparatie en onderhoud van tanks, reservoirs en bergingsmiddelen, van metaal	x 1 € -	16 059 411	17 536 664		

(1) Leveringen m.i.v. aan het buitenland geleverd maakloonwerk.

(2) Statistische classering van producten gekoppeld aan activiteiten - CPA (2-6 cijfers); Prodcom-lijst (8 cijfers).

# PRODCOM - Leveringen per product

## Leveringen (1) in waarde en in hoeveelheid volgens de CPA en de Prodcom-lijst - vervolg

Code (2)	Omschrijving	Eenheid	2001	2002	2003	2004
28219200	Reparatie en onderhoud van tanks, reservoirs en bergingsmiddelen, van metaal	x 1 € -			14 434 942	10 055 545
2822	<b>Radiatoren en ketels voor centrale verwarming</b>	x 1 € -	<b>484 300 505</b>	<b>553 165 722</b>	<b>620 458 976</b>	<b>594 149 220</b>
28221	Radiatoren en ketels	x 1 € -	258 368 518	304 798 069	354 346 346	310 922 432
28221150	Radiatoren, niet-elektrisch verwarmd, en delen daarvan, van ijzer/staal	x 1 € kg	225 593 196 128 552 809	271 148 623 135 696 860	317 488 107 158 074 223	272 014 182 158 044 994
28221200	Ketels voor centrale verwarming	x 1 € p/st	28 293 690 50 630	28 687 568 49 415	29 446 505 53 413	31 303 714 53 178
28221300	Delen van ketels voor centrale verwarming	x 1 € -	4 481 632	4 961 878	7 411 734	7 604 536
28229000	Reparatie en onderhoud van ketels voor centrale verwarming, al dan niet voor huishoudelijk gebruik	x 1 € -	225 931 987	248 367 653		
28229200	Reparatie en onderhoud van ketels voor centrale verwarming, al dan niet voor huishoudelijk gebruik	x 1 € -			266 112 630	283 226 788
2830	<b>Stoomketels, andere dan warmwaterketels voor de centrale verwarming</b>	x 1 € -	<b>490 431 801</b>	<b>435 631 307</b>	<b>421 695 747</b>	<b>374 600 222</b>
283011	Stoomketels (stoomgeneratoren); ketels voor oververhit water	x 1 € p/st	166 040 699 6 206	116 487 141 4 045	120 591 906 3 914	87 886 849 3 175
28309	Installatie, reparatie en onderhoud van stoomketels installatie van industriële leidingstelsels	x 1 € -	309 036 937	305 608 696		
28309	Installatie, reparatie en onderhoud van stoomketels, andere dan warmwaterketels voor centrale verwarming, met inbegrip	x 1 € -			286 605 451	272 345 102
28309100	Installatie van stoomketels, met inbegrip van de leidingstelsels van metaal in fabrieken	x 1 € -	210 172 236	206 651 571	194 835 465	194 711 394
28309200	Reparatie en onderhoud van stoomketels, en onderhoud van leidingstelsels van metaal in fabrieken	x 1 € -	98 864 701	98 957 125	91 769 986	77 633 708
2840	<b>Smeden, persen, stampen en profielwalsen van metaal; poedermetallurgie</b>	x 1 € -	<b>161 526 359</b>	<b>172 371 187</b>	<b>183 156 196</b>	<b>234 631 066</b>
284012	Stampen van metaal	x 1 € -	57 917 465	62 780 840	78 623 675	95 844 175
28401270	Delen van stampwerk van staal voor andere machines	x 1 € kg	5 080 840 2 242 037	4 956 205 2 019 674	4 899 049 2 156 650	3 731 647 1 958 944
28401280	Delen van stampwerk van staal voor ander gebruik	x 1 € kg	12 788 853 3 372 226	11 118 209 2 301 527		
284013	Andere vormbewerkingen van metaal	x 1 € kg	100 705 375 26 212 325	107 394 305 583 962 449	102 019 642 633 150 151	137 295 777 873 348 160
28401330	Pers-, trek- en stansdelen van staal voor andere machines	x 1 € kg	28 025 971 9 472 614	28 792 234 9 848 894	27 657 668 6 324 869	40 072 977 2 248 181
28401340	Pers-, trek- en stansdelen van staal voor elektrotechnische producten	x 1 € kg	20 217 709 1 088 874	24 156 765 556 818 652	23 882 756 608 540 564	30 086 688 846 667 000

(1) Leveringen m.i.v. aan het buitenland geleverd maakloonwerk.

(2) Statistische classering van producten gekoppeld aan activiteiten - CPA (2-6 cijfers); Prodcom-lijst (8 cijfers).

Leveringen (1) in waarde en in hoeveelheid volgens de CPA en de Prodcom-lijst - vervolg

Code (2)	Omschrijving	Eenheid	2001	2002	2003	2004
28401370	Pers-, trek- en stansdelen van non-ferrometalen	x 1 € kg	52 461 695 15 650 837	54 445 306 17 294 903	50 479 218 18 284 718	67 136 112 24 432 979
285	OPPERVLAKTEBEHANDELING VAN METAAL; ALGEMENE METAALBEWERKING	x 1 € -	1 094 334 489	1 118 431 938	1 149 773 401	1 227 422 569
2851	<b>Oppervlaktebehandeling van metaal</b>	x 1 € -	<b>541 820 365</b>	<b>566 191 333</b>	<b>612 146 656</b>	<b>656 859 110</b>
28511	Bekleden van metaal	x 1 € -	271 105 938	293 535 298	354 240 662	379 105 162
285111	Bekleden van metaal met metaal	x 1 € -	192 777 700	220 478 444	276 429 762	293 615 697
28511130	Metallische laag (Dompel)	x 1 € -	65 630 707	59 051 321	61 452 965	60 390 403
28511190	Overige metallische lagen (electrolytisch en chemisch vernikkelen, verkoperen, verchromen, enz.)	x 1 € -	26 495 881	19 428 374	24 487 743	26 492 494
285112	Bekleden van metaal met ander materiaal dan metaal	x 1 € -	78 328 238	73 056 854	77 810 900	85 489 465
28512	Andere behandeling van metaal	x 1 € -	270 714 427	272 656 035	257 905 994	277 753 948
28512100	Warmtebehandeling (harden e.d.)	x 1 € -	21 264 635	21 721 614	22 693 171	24 199 565
285122	Andere oppervlaktebehandeling van metaal	x 1 € -	249 449 792	250 934 421	235 212 823	253 554 383
28512230	Lakken e.d.	x 1 € -	95 633 459	94 279 520	97 613 864	104 224 374
28512290	Overige oppervlaktebewerkingen van metalen	x 1 € -	119 877 405	122 461 301	99 751 335	111 193 080
2852	<b>Algemene metaalbewerking</b>	x 1 € kg			<b>537 626 745</b> <b>224 339 868</b>	<b>570 563 459</b> <b>559 048 000</b>
285210	Algemene metaalbewerking	x 1 € kg	552 514 124 154 849 898	552 240 605 133 799 347		
285210	Draaien van metalen delen	x 1 € kg			365 853 008 79 468 922	392 401 286 79 593 275
28521003	Gedraaide metalen delen voor machines en mechanische toestellen	x 1 € kg			94 902 097 14 236 804	105 428 500 15 429 289
28521005	Gedraaide metalen delen voor voertuigen voor vervoer te land (m.u.v. die voor rollend spoor- en tramwegmaterieel,	x 1 € kg			233 908 402 64 375 709	239 947 434 63 177 332
28521009	Gedraaide metalen delen voor elektrische machines, apparaten en uitrustingsstukken, toestellen voor het	x 1 € kg			7 246 534 597 345	7 264 484 579 759
28521013	Gedraaide metalen delen voor goederen van de GS-codes 7326, 7419, 7616, of voor voertuigen en materieel voor het	x 1 € kg			2 273 019 173 189	2 849 592 215 784
28521031	Delen, gedraaid van metaal, voor kranen en dergelijke artikelen	x 1 € kg		6 312 494 10 790 612		

(1) Leveringen m.i.v. aan het buitenland geleverd maakloonwerk.

(2) Statistische classering van producten gekoppeld aan activiteiten - CPA (2-6 cijfers); Prodcom-lijst (8 cijfers).

# PRODCOM - Leveringen per product

## Leveringen (1) in waarde en in hoeveelheid volgens de CPA en de Prodcom-lijst - vervolg

Code (2)	Omschrijving	Eenheid	2001	2002	2003	2004
28521033	Delen, gedraaid van metaal, voor machines	x 1 € kg	191 163 388 38 705 535	186 363 681 38 485 497		
28521035	Delen, gedraaid van metaal, voor voertuigen voor vervoer over land	x 1 € kg	267 736 631 81 661 818	276 302 296 74 784 707		
28521053	Delen, gedraaid van metaal, voor elektrotechnische producten	x 1 € kg	11 375 424 2 600 756			
28521055	Delen, gedraaid van metaal, voor optische- en precisie- instrumenten	x 1 € kg	14 744 528 1 006 514	14 064 107 989 890		
28521070	Delen, gedraaid van metaal, voor ander gebruik	x 1 € kg	18 650 979 5 997 446	20 947 086 5 715 502		
28522000	Metalen delen (m.u.v. gedraaide metalen delen)	x 1 € kg			171 773 737 144 870 946	178 162 173 479 454 725
286	MESSENAKERSWERK, GEREEDSCHAP EN IJZERWAREN	x 1 € -	430 802 398	433 471 377	413 189 340	395 878 391
286210	Handgereedschap voor de land-, tuin- of bosbouw	x 1 € kg	3 690 803 755 791			
286220	Handzagen; zaagbladen van alle soorten	x 1 € kg	24 816 483 353 986	25 488 280 439 219	20 944 003 424 928	17 717 118 270 974
286230	Overig handgereedschap	x 1 € kg	1 971 343 251 061	916 152 156 386	819 182 135 984	897 230 152 452
286240	Verwisselbaar gereedschap voor al dan niet mechanisch handgereedschap of voor gereedschapswerktuigen	x 1 € -			82 621 887	60 945 388
286250	Ander gereedschap	x 1 € -	100 655 113	94 372 644	86 510 134	85 175 229
28625015	Grond- en gesteenteboren met werkzaam deel van diamant	x 1 € kg	28 414 810 271 669	29 775 217 223 006	25 862 328 190 160	25 805 936 248 458
28625024	Trekstenen, -matrijzen, pers- of extrusiematrijzen voor metaalbewerking	x 1 € kg	23 468 674 810 270	21 588 647 687 852	21 348 009 695 127	25 959 975 3 948 819
28625033	Gereedschap voor het stampen en stansen, voor metaalbewerking	x 1 € kg	11 447 205 165 086	10 576 943 147 208	10 586 232 127 553	9 353 883 108 286
28625039	Gereedschap voor het stampen en stansen, andere	x 1 € kg	5 271 787 78 016	5 597 389 78 933	4 543 801 71 006	4 096 569 74 765
28631	Hangsloten, grendelsloten en andere sloten, sleutels en delen daarvan, van onedel metaal	x 1 € -	188 376 701	210 904 191	217 166 805	225 884 329
286313	Van een slot voorziene sluitingen en sluitbeugels; delen; afzonderlijk aangeboden sleutels	x 1 € -	3 982 857	6 408 716		
28631350	Afzonderlijk aangeboden sleutels van onedel metaal	x 1 € kg			1 860 921 190 944	1 816 380 194 402
286314	Scharnieren, garnituren, beslag en dergelijke, van onedel metaal, voor automobielen, deuren, vensters, e.d.	x 1 € kg	161 077 936 21 209 268	182 426 172 22 765 128	189 475 195 25 831 480	196 518 057 26 810 323
28631410	Scharnieren en andere hengsels, van onedel metaal	x 1 € kg	6 946 412 662 559	6 952 749 729 359	7 752 973 1 440 933	8 256 525 1 018 389

(1) Leveringen m.i.v. aan het buitenland geleverd maakloonwerk.

(2) Statistische classering van producten gekoppeld aan activiteiten - CPA (2-6 cijfers); Prodcom-lijst (8 cijfers).

Leveringen (1) in waarde en in hoeveelheid volgens de CPA en de Prodcom-lijst - vervolg

Code (2)	Omschrijving	Eenheid	2001	2002	2003	2004
28631440	Garnituren, beslag, voor gebouwen, van onedel metaal, n.e.g.	x 1 € kg	119 270 913 13 570 306	138 818 242 14 649 135	139 529 044 15 892 610	143 476 919 17 139 613
28631460	Garnituren, beslag, enz. andere dan voor deuren, trappen, meubelen en automobielen, van onedel metaal	x 1 € kg	2 503 729 324 265	2 249 843 279 503	2 619 562 318 553	3 081 619 377 147
287	OVERIGE PRODUCTEN VAN METAAL	x 1 € -	1 491 247 600	1 432 737 571	1 360 173 133	1 485 778 900
28711	Reservoirs, fusten, trommels, bussen, blikken en dergelijke bergingsmiddelen (andere dan voor gas), van ijzer of staal	x 1 € p/st	79 487 866 5 703 760	78 791 123 5 385 398	80 095 200 5 408 367	88 719 734 5 534 575
28711100	Reservoirs, fusten, ... (excl. voor gassen), van ijzer of staal, >= 50 l en <= 300 l	x 1 € p/st	62 076 313 4 074 051			
28711200	Reservoirs, fusten, ... (excl. voor gassen), van ijzer of staal, < 50 l	x 1 € p/st	17 411 553 1 629 709			
28721	Bergingsmiddelen van licht metaal	x 1 € -	198 246 439	192 115 731	181 962 015	183 854 838
287211	Bergingsmiddelen van licht metaal (ander dan aluminium)	x 1 € p/st	168 141 654 1 620 448 339	174 581 363 1 729 698 804	166 650 852 1 555 437 301	168 640 157 1 225 501 207
28731	Artikelen van draad	x 1 € -	397 140 526	366 036 624	325 684 622	384 033 027
28731130	Kabels en strengen, van ijzer/staal, niet geïsoleerd voor elektriciteit	x 1 € kg			185 043 486 114 607 144	229 307 260 133 618 152
287312	Prikkeldraad, van ijzer of van staal; kabels, strengen en dergelijke artikelen, van koper of van aluminium,	x 1 € kg		24 573 523 9 556 244	20 530 468 7 563 261	20 693 157 7 509 395
28731250	Kabels en strengen, ..., van koper, niet geïsoleerd voor elektriciteit	x 1 € kg		9 309 777 3 273 480	5 714 477 2 126 327	5 914 988 1 940 487
28731270	Kabels en strengen, ..., van aluminium, niet geïsol. voor elektriciteit	x 1 € kg	21 156 895 7 793 885	15 263 746 6 282 764	14 815 991 5 436 934	14 778 169 5 568 908
287313	Metaaldoek, -gaas en traliewerk, van ijzer-, staal- of koperdraad; plaat-gaas, plaat- of bandstaal of -koper	x 1 € kg	195 290 046 251 453 073	181 325 824 198 811 308	99 079 840 146 943 995	111 340 730 131 586 265
28731313	Eindloos metaaldoek voor machines	x 1 € kg	11 409 281 2 244 988	12 787 274 1 001 555		
28731320	Metaalgaas en traliewerk, maas => 100 cm², ijzer/staal, doorsn. draad => 3 mm	x 1 € kg	40 704 656 75 787 878	48 755 500 87 346 944	60 207 992 115 130 288	67 093 826 96 729 193
28731330	Metaalgaas en traliewerk, op de kruispunten gelast, van ijzer of staal	x 1 € kg	105 643 632 148 717 026			
28731480	Draadnagels, spijkers, schroeven, bouten, moeren, van aluminium	x 1 € -	1 392 069	1 442 253	1 349 940	1 333 832
2874	<b>Bouten, schroeven, moeren, kettingen en veren</b>	x 1 € -	<b>97 619 842</b>	<b>94 684 551</b>	<b>85 948 962</b>	<b>94 911 789</b>
287411	Artikelen met schroefdraad, van ijzer of van staal, n.e.g.	x 1 € -	44 197 051	46 348 063	45 291 345	
287411	Artikelen met schroefdraad, van ijzer of van staal, n.e.g.	x 1 € kg				53 297 186 29 289 199

(1) Leveringen m.i.v. aan het buitenland geleverd maakloonwerk.

(2) Statistische classering van producten gekoppeld aan activiteiten - CPA (2-6 cijfers); Prodcom-lijst (8 cijfers).

# PRODCOM - Leveringen per product

## Leveringen (1) in waarde en in hoeveelheid volgens de CPA en de Prodcom-lijst - vervolg

Code (2)	Omschrijving	Eenheid	2001	2002	2003	2004
28741190	Artikelen met schroefdraad, n.e.g., van ijzer of van staal	x 1 € kg	26 731 053 21 417 207	30 043 202 24 303 091	30 335 829 22 376 504	37 394 946 24 411 933
28741230	Sluitringen n.e.g.	x 1 € kg	4 452 556 3 265 243	3 846 023 2 498 178	4 168 404 2 221 026	
28741270	Splitpennen, ..., en andere artikelen zonder schroefdraad, ijzer of staal	x 1 € kg	263 116 6 840	252 011 5 905	207 127 5 138	
287414	Veren en veerbladen, van ijzer of van staal; veren van koper	x 1 € kg	36 482 301 13 117 721	33 736 840 10 750 506	30 447 780 8 335 513	31 625 992 8 502 826
28741433	Drukveren (excl. voluutveren) van ijzer of van staal, koud gevormd	x 1 € kg	2 059 096 358 215	2 416 015 414 345	2 162 156 389 921	1 899 559 318 550
28741435	Trekveren van ijzer of van staal, koud gevormd	x 1 € kg	989 664 235 158	928 938 236 657	888 495 220 319	790 420 182 071
28741437	Andere schroefveren van staal, koud gevormd	x 1 € kg	2 227 310 557 271	2 107 408 516 954	2 179 946 498 014	1 096 294 255 863
28741460	Veren n.e.g., van ijzer of van staal	x 1 € kg	10 793 701 979 318	10 936 158 1 008 105		
2875	<b>Overige produkten van metaal, n.e.g.</b>	x 1 € -	<b>718 752 927</b>	<b>701 109 542</b>	<b>686 482 334</b>	<b>734 259 512</b>
28751	Metaalwaren voor huishoudelijk gebruik	x 1 € -	132 688 316	132 897 598	121 228 636	109 057 189
287511	Gootstenen, wasbakken, badkuipen en andere toiletartikelen van ijzer, staal, koper of aluminium	x 1 € -	9 593 407	10 787 990	8 957 600	8 636 452
287512	Keukengerei en huishoudelijke artikelen, alsmede delen daarvan, van ijzer, staal, koper of aluminium	x 1 € kg	123 094 909 19 406 252	122 109 608 18 266 115	112 271 036 16 539 312	100 420 737 13 724 452
28751229	Andere huishoudelijke artikelen van roestvrij staal	x 1 € kg	42 883 781 5 132 441	44 982 063 5 503 225	41 056 035 5 008 731	36 094 753 4 216 193
28752	Overige metaalwaren (andere dan sabels, deqens, bajonetten en dergelijke)	x 1 € -	586 064 611	568 211 944	565 253 698	625 202 323
287521	Brandkasten, gepantserde deuren en dergelijke artikelen, van onedel metaal	x 1 € -	4 271 538	2 614 516	1 792 262	1 336 792
28752400	Beeldjes, lijsten, spiegels en andere versieringsvoorw., van onedel metaal	x 1 € -	5 450 815	5 055 723	4 804 139	4 958 055
287527	Andere artikelen van onedel metaal, n.e.g.	x 1 € -	571 055 712	555 836 412	554 092 212	615 416 559
28752719	Gegoten artikelen van ijzer of staal, n.e.g.	x 1 € kg	60 641 211 37 840 641	58 640 292 39 716 634	60 228 299 38 908 682	60 017 612 37 184 710
28752722	Gesmede of gestampte artikelen van ijzer of staal, n.e.g.	x 1 € kg	12 113 324 2 328 068	12 387 328 3 063 083	11 286 960 2 906 328	14 900 847 3 467 308
28752725	Werken van ijzer- of staal, n.e.g.	x 1 € kg	24 853 370 9 151 998	20 445 816 6 656 751	19 260 013 5 458 671	21 089 500 2 602 023
28752733	Paletten en laadborden voor de behandeling van goederen	x 1 € kg	14 641 510 8 978 158	15 002 083 8 616 491	16 837 162 9 316 080	15 843 244 8 115 022

(1) Leveringen m.i.v. aan het buitenland geleverd maakloonwerk.

(2) Statistische classering van producten gekoppeld aan activiteiten - CPA (2-6 cijfers); Prodcom-lijst (8 cijfers).

Leveringen (1) in waarde en in hoeveelheid volgens de CPA en de Prodcom-lijst - vervolg

Code (2)	Omschrijving	Eenheid	2001	2002	2003	2004
28752737	Niet-mechanische ventilators, dakgoten, andere artikelen voor bouwwerken	x 1 € kg	7 230 270 697 483		4 797 528 525 270	5 099 058 549 185
28752743	Andere gesmede werken van ijzer of van staal	x 1 € kg	23 252 908 21 364 840			
28752745	Andere gestampde werken van ijzer of van staal	x 1 € kg	81 041 471 46 278 442	90 077 826 50 767 838	105 068 781 59 472 131	141 366 497 76 931 588
28752749	Andere werken van ijzer of van staal	x 1 € kg	118 025 237 42 729 390	114 325 179 41 823 882	119 240 528 43 160 921	134 631 894 46 495 846
28752753	Andere gegoten werken van aluminium	x 1 € kg	4 531 735 675 152	3 875 601 606 748	3 813 992 581 005	2 224 252 294 402
28752755	Werken van aluminium n.e.g.	x 1 € kg	74 686 663 9 178 155	77 286 902 9 215 968	74 164 904 8 265 150	77 373 795 7 473 910
28752758	Artikelen van koper, n.e.g.	x 1 € kg	35 145 540 5 817 721	33 380 005 5 937 556	30 059 217 5 448 202	30 836 382 4 910 961
28752763	Werken van lood, n.e.g.	x 1 € kg	1 450 637 117 578			
28752765	Werken van zink, n.e.g.	x 1 € kg	44 583 814 23 319 885	37 716 608 18 353 620	31 730 409 12 842 714	22 953 309 7 747 956
28752769	Artikelen van nikkel, n.e.g.	x 1 € kg				383 550 25 220
28752781	Hoedhaken, jashaken, kapstokken, plankdraggers, ..., van onedel metaal	x 1 € kg		2 422 106 2 345 815	1 978 274 1 896 916	1 256 787 956 856
28752783	Buigzame buizen (slangen), van ijzer of van staal	x 1 € kg	5 598 622 548 604	5 297 526 513 451	6 133 989 594 675	5 781 126 560 418
28752787	Verkeersborden, straatnaamborden, uithangborden en dergelijke borden, van onedel metaal	x 1 € kg	30 164 984 2 915 573	29 929 218 3 145 306	25 716 116 2 944 870	31 621 867 3 557 407
29	<b>MACHINES, APPARATEN EN WERKTUIGEN N.E.G.</b>	x 1 € -	<b>7 529 779 914</b>	<b>7 159 188 957</b>	<b>7 128 471 379</b>	<b>7 294 896 921</b>
291	MACHINES VOOR DE PRODUKTIE EN TOEPASSING VAN MECHANISCHE ENERGIE, EXCLUSIEF MOTOREN	x 1 € -	1 592 534 998	1 523 852 300	1 554 341 038	1 706 978 052
2911	<b>Motoren en turbines, exclusief motoren voor luchtvaartuigen, motorvoertuigen en rijwielen</b>	x 1 € -	<b>256 099 663</b>	<b>246 222 438</b>	<b>262 817 504</b>	<b>262 422 644</b>
29119	Installatie, reparatie en onderhoud van motoren en turbines (excl. motoren voor luchtvaartuigen, motorvoertuigen e.d.)	x 1 € -	110 454 613	112 257 782	128 608 298	129 216 726
29119100	Installatie van motoren en turbines (excl. motoren voor luchtvaartuigen, motorvoertuigen en rijwielen)	x 1 € -		4 360 504		
29119200	Reparatie en onderhoud van motoren en turbines	x 1 € -		107 897 278		
2912	<b>Pompen en compressoren</b>	x 1 € -	<b>1 024 441 123</b>	<b>951 220 935</b>	<b>963 992 637</b>	<b>1 039 750 714</b>
29121	Hydraulische en pneumatische krachtmachines en motoren	x 1 € -	30 341 759	26 804 358	28 114 779	16 345 246

(1) Leveringen m.i.v. aan het buitenland geleverd maakloonwerk.

(2) Statistische classering van producten gekoppeld aan activiteiten - CPA (2-6 cijfers); Prodcom-lijst (8 cijfers).

# PRODCOM - Leveringen per product

## Leveringen (1) in waarde en in hoeveelheid volgens de CPA en de Prodcom-lijst - vervolg

Code (2)	Omschrijving	Eenheid	2001	2002	2003	2004
29121133	Hydraulische motoren en krachtmachines, rechtlijnig werkend (cil.), hydraulische systemen	x 1 € p/st	21 089 334 102 393	13 961 546 66 760		
29122	Pompen en elevatoren voor vloeistoffen	x 1 € p/st	68 874 504 90 018	65 570 831 114 507	70 714 772 108 005	77 329 048 135 233
291223	Roterende verdringerpompen voor vloeistoffen	x 1 € p/st	646 826 462	655 586 347	851 469 465	817 692 466
291224	Centrifugaalpompen voor vloeistoffen; andere pompen; elevatoren voor vloeistoffen	x 1 € p/st	62 177 178 51 520	59 356 484 70 476	64 709 612 67 790	70 771 326 78 974
29122471	Andere centrifugaalpompen, eentraps	x 1 € p/st	3 182 530 2 673			
29122480	"Andere pompen voor vloeistoffen; elevatoren voor vloeistoffen"	x 1 € p/st			24 869 914 24 458	29 651 132 27 828
291236	Zuigerverdringercompressoren	x 1 € p/st	25 741 334 13 240	27 186 446 11 692	31 257 159 12 629	
29124	Delen van pompen, van compressoren en van hydraulische en pneumatische motoren en krachtmachines	x 1 € -	114 367 253	121 296 120	122 267 217	131 538 963
291241	Delen van hydraulische en pneumatische motoren en krachtmachines	x 1 € -	15 987 589	15 375 068	12 273 266	13 226 650
29124200	Delen van pompen en elevatoren voor vloeistoffen	x 1 € -	15 193 757	13 190 876	14 146 942	15 804 096
29124300	Delen van pompen, compressoren, ventilatoren, afzuigkappen	x 1 € -	83 185 907	92 730 176	95 847 009	102 508 217
2913	<b>Kranen en dergelijke artikelen</b>	x 1 € -	<b>56 578 251</b>	<b>56 342 601</b>	<b>57 398 004</b>	<b>64 973 856</b>
29131	Kranen en dergelijke artikelen, voor leidingen, ketels, reservoirs, bakken of dergelijke bergingsmiddelen	x 1 € -	40 471 374			
29131	Kranen en dergelijke artikelen, voor leidingen, ketels, reservoirs, bakken of dergelijke bergingsmiddelen	x 1 € kg		40 592 066 1 169 475	41 394 537 1 104 500	49 550 199 1 494 986
291313	Regelafsluiters, schuifafsluiters, klepafsluiters en andere kleppen en afsluiters	x 1 € kg	21 774 697 617 085	22 164 340 634 937	21 520 466 521 528	29 019 319 871 012
29132000	Delen van kranen e.d. artikelen van GS 8481	x 1 € -	4 965 283	4 449 560	4 226 418	3 635 409
29139000	Reparatie en onderhoud van kranen en dergelijke artikelen	x 1 € -	11 141 594	11 300 975		
29139200	Reparatie en onderhoud van kranen en dergelijke artikelen	x 1 € -			11 777 049	11 788 248
2914	<b>Lagers, getande overbrengingen en drijfwerkelementen</b>	x 1 € -	<b>255 415 961</b>	<b>270 066 326</b>	<b>270 132 893</b>	<b>339 830 838</b>
29142	Lagers, getande overbrengingen en drijfwerkelementen	x 1 € kg	251 212 445 20 462 320	266 218 644 21 986 061	265 844 880 21 165 469	335 874 093 27 570 520
291424	Getande overbrengingen en wrijvingswielen; kogellagerassen; versnellingsbakken en dergelijke	x 1 € kg	239 950 964 19 992 535		255 307 420 20 728 462	325 716 362 27 161 798

(1) Leveringen m.i.v. aan het buitenland geleverd maakloonwerk.

(2) Statistische classering van producten gekoppeld aan activiteiten - CPA (2-6 cijfers); Prodcom-lijst (8 cijfers).



Leveringen (1) in waarde en in hoeveelheid volgens de CPA en de Prodcom-lijst - vervolg

Code (2)	Omschrijving	Eenheid	2001	2002	2003	2004
29142440	Andere overbrengingsmechanismen	x 1 € kg	4 068 096 61 826	3 211 714 20 338	4 037 872 31 034	3 810 865 31 705
29142450	Tandwielkasten en andere overbrengingsmech. voor het aanpassen van snelheid	x 1 € kg	205 402 453 16 546 377	223 223 906 18 373 627	218 430 447 17 404 037	283 031 789 23 221 807
292	OVERIGE MACHINES EN APPARATEN VOOR ALGEMEEN GEBRUIK	x 1 € -	2 235 543 911	2 219 127 954	2 265 319 987	2 374 223 683
2921	<b>Ovens en branders</b>	x 1 € -	<b>44 302 420</b>	<b>44 505 821</b>	<b>45 874 951</b>	<b>59 008 680</b>
29211	Ovens en branders, alsmede delen daarvan	x 1 € -			37 089 388	45 612 785
292113	Elektrische ovens voor industrieel gebruik of voor laboratoriumgebruik;toestellen voor de	x 1 € kg	10 968 536 669 998	12 472 644 735 583	9 067 731 511 779	6 945 115 395 992
292114	Delen van branders en ovens	x 1 € -	12 412 653	8 082 706	7 109 924	
29219	Installatie, reparatie en onderhoud van ovens en branders	x 1 € -			8 785 563	13 395 895
2922	<b>Hijs-, hef- en transportwerktuigen</b>	x 1 € -	<b>751 431 942</b>	<b>710 716 617</b>	<b>815 457 471</b>	<b>916 034 991</b>
29221	Hijs-, hef- en transportwerktuigen, alsmede delen daarvan	x 1 € -		474 991 516		
292211	Takels n.e.g.	x 1 € p/st	5 394 566 1 713			
292212	Lieren voor mijnschachten; lieren speciaal ontworpen voor ondergrondse mijnbouw; andere lieren; kaapstanders	x 1 € p/st			22 356 199 3 698	
292213	Domme krachten en vijzels	x 1 € p/st		809 256 73		
292214	Dirkkransen; hijskransen; hefportalen, portaalwagens en transportwagens met kraan	x 1 € p/st	144 383 923 87 008	121 340 630 86 812	135 310 268 65 283	148 984 455 73 854
29221420	Loopkransen	x 1 € p/st	6 901 902 209	10 501 338 253	13 921 863 248	16 670 684 176
29221435	Laadbruggen, bokkransen, hefportalen, n.e.g.	x 1 € p/st	6 596 803 555	4 486 034 368	6 749 399 583	6 036 265 628
29221460	Machines en toestellen, om te hijsen, ..., n.e.g., voor montage op een wegvoertuig	x 1 € p/st	70 769 889 50 499	67 262 410 52 883		
29221470	Machines en toestellen, om te hijsen, ..., n.e.g.	x 1 € p/st	8 406 412 35 190	9 944 744 32 912	6 618 292 2 555	7 976 815 3 109
292215	Vorkheftrucks; andere transportwagentjes; trekkers van de soort gebruikt voor het trekken van	x 1 € p/st	96 512 669 205 336	90 929 519 238 199	87 290 502 214 565	83 077 325 261 725
292216	Personen- en goederenliften; roltrappen en -paden	x 1 € p/st	95 574 015 3 719	93 232 911 3 738	87 938 722 4 297	97 023 198 8 067
29221630	Personen- en goederenliften (incl. bakkenliften), elektrisch	x 1 € p/st	78 277 164 2 190	80 730 722 2 156	73 727 757 1 961	78 594 494 2 073

(1) Leveringen m.i.v. aan het buitenland geleverd maakloonwerk.

(2) Statistische classering van producten gekoppeld aan activiteiten - CPA (2-6 cijfers); Prodcom-lijst (8 cijfers).

# PRODCOM - Leveringen per product

## Leveringen (1) in waarde en in hoeveelheid volgens de CPA en de Prodcom-lijst - vervolg

Code (2)	Omschrijving	Eenheid	2001	2002	2003	2004
292217	Pneumatische en andere continu-werkende transportinrichtingen voor goederen	x 1 € p/st	95 844 394 12 131	86 672 791 29 215	92 509 825 59 357	105 721 265 26 688
29221750	Continu werkende transportinrichtingen voor goederen, met bakken, n.e.g.	x 1 € p/st	1 284 427 41	999 151 1 205		
29221770	Continu werkende transportinrichtingen voor goederen, met banden, n.e.g.	x 1 € p/st	39 414 037 2 201	42 440 028 4 717	35 891 773 47 644	40 059 630 15 935
29221793	Continu werkende transportinrichtingen voor goederen, rollenbanen/castors	x 1 € p/st	14 558 897 878	11 911 346 912	12 197 575 1 011	14 648 536 1 394
29221795	Continu werkende transportinrichtingen voor goederen, andere	x 1 € p/st			29 336 303 9 804	30 375 134 8 074
292218	Andere hijs-, hef- en transportwerktuigen	x 1 € p/st	19 149 617 1 996 186	24 231 014 1 802 915	106 185 468 1 789 498	
29221870	Hef-,hijs-,laad- en losmachines en-toestellen laadtoestellen voorhoogovens en manipulatoren voor smeedinrichtingen	x 1 € p/st	5 219 252 10 608	8 540 178 9 471		
292219	Delen van hijs-, hef- en transportwerktuigen	x 1 € -	32 578 372	30 090 744	33 806 005	41 632 365
29221930	Delen van machines van GS 8425, 8427 en 8428 (excl. liften/roltrappen)	x 1 € -	32 176 139	29 914 055		
29221950	Delen van liften en roltrappen	x 1 € -	402 233	176 689		
29222000	Emmers, bakken, grijpemers, enz. voor machines	x 1 € kg		1 534 734 11 452		
29229	Installatie, reparatie en onderhoud van hijs-, hef- en transportwerktuigen	x 1 € -	228 352 646	234 190 367	243 961 350	261 011 425
29229100	Installatie van hef-, hijs- en transportwerktuigen	x 1 € -	22 959 374	26 870 856	27 837 541	33 937 447
29229200	Reparatie en onderhoud van hef-, hijs- en transportwerktuigen	x 1 € -	205 393 272	207 319 511	216 123 809	227 073 978
2923	<b>Machines en apparaten voor de koeltechniek en klimaatregeling, voor niet-huishoudelijk gebruik</b>	x 1 € -	<b>849 336 114</b>	<b>908 438 642</b>	<b>898 063 502</b>	<b>911 368 064</b>
29231	Warmtewisselaars; toestellen voor de koeltechniek en klimaatregeling; filtreertoestellen	x 1 € -	432 272 373			
29231	Warmtewisselaars; toestellen voor de koeltechniek en klimaatregeling; filtreertoestellen	x 1 € p/st		446 061 137 1 346 133	406 695 399 914 421	445 734 220 785 411
292311	Warmtewisselaars en toestellen voor het vloeibaar maken van lucht of van andere gassen	x 1 € -	29 310 434			
29231130	Warmtewisselaars	x 1 € p/st		29 770 414 49 889	26 006 318 41 029	33 451 583 49 897
292312	Machines en apparaten voor de regeling van het klimaat in besloten ruimten	x 1 € p/st	117 578 009 155 311	117 388 073 175 750	124 594 148 182 323	124 745 920 203 367
29231220	Machines en apparaten voor klimatisatie enkele eenheid of "split-systeem"	x 1 € p/st		565 313 916	447 355 1 313	

(1) Leveringen m.i.v. aan het buitenland geleverd maakloonwerk.

(2) Statistische classering van producten gekoppeld aan activiteiten - CPA (2-6 cijfers); Prodcom-lijst (8 cijfers).

Leveringen (1) in waarde en in hoeveelheid volgens de CPA en de Prodcom-lijst - vervolg

Code (2)	Omschrijving	Eenheid	2001	2002	2003	2004
292313	Machines en toestellen voor de koel- en vriestechniek en warmtepompen, andere dan voor huishoudelijk gebruik	x 1 € p/st	225 932 637 165 131	233 574 485 183 238	205 170 038 151 564	231 109 713 128 004
292314	Toestellen voor het filteren of zuiveren van gassen, n.e.g.	x 1 € p/st	59 451 293 867 991	65 328 165 937 256	50 924 895 539 505	56 427 004 404 143
292320	Ventilatoren, andere dan tafel-, vloer-, wand-, raam-, plafond- en dakventilatoren	x 1 € p/st	33 914 082 153 564	29 604 610 123 423	27 936 749 103 056	22 095 082 54 696
29232050	Centrifugale ventilatoren	x 1 € p/st	28 599 747 144 346	26 018 661 122 106		
292330	Delen van machines en toestellen voor de koel- en vriestechniek, alsmede van warmtepompen	x 1 € -	130 475 830	140 394 123	145 056 674	139 308 247
29233010	Delen van machines voor air-conditioning	x 1 € -	13 510 443	17 936 004	23 785 407	29 805 059
29233070	Delen van koelmeubelen, delen van warmtepompen, andere	x 1 € -	97 431 984	91 752 294	92 703 149	93 500 693
29233090	Delen van toestellen, apparaten en inrichtingen van post 84.19	x 1 € -			24 479 233	11 710 996
29239	Installatie, reparatie en onderhoud van machines en apparaten voor koeltechniek en klimaatregeling, niet vr. huishoudens	x 1 € -	252 673 829	292 378 772	318 374 680	304 230 515
29239100	Installatie van machines en apparaten voor de koeltechniek en klimaatregeling, voor niet-huishoudelijk gebruik	x 1 € -	128 465 225	159 998 124	161 507 056	159 922 840
29239200	Reparatie en onderhoud van machines en apparaten voor koeltechniek en klimaatregeling (niet-huishoudelijk gebruik)	x 1 € -	124 208 604	132 380 648	156 867 624	144 307 675
2924	<b>Overige machines en apparaten voor algemeen gebruik, n.e.g.</b>	x 1 € -	<b>590 473 435</b>	<b>555 466 874</b>	<b>505 924 063</b>	<b>487 811 948</b>
29241	Gasgeneratoren, distilleer-, filtreer en rectificeertoestellen	x 1 € -				71 489 170
292412	Toestellen voor filteren of zuiveren van vloeistoffen	x 1 € -	83 518 655	77 211 834	75 524 058	
29241230	Toestellen voor het filteren of zuiveren van water	x 1 € p/st	26 299 969 329 921	28 896 227 336 831	28 510 257 354 198	
29242	Machines en toestellen voor het reinigen van flessen, voor het vullen of wegen; toestellen voor het spuiten	x 1 € -	120 093 220	110 333 500	99 896 857	106 639 922
292421	Machines en toestellen voor het reinigen, vullen en verpakken van flessen en andere bergingsmiddelen	x 1 € p/st	44 033 117 639	40 475 409 533	38 675 285 327	38 128 990 362
29242170	Verpakkingsmachines n.e.g.	x 1 € p/st	28 100 467 476	21 371 695 375	23 673 069 213	20 679 820 193
292422	Personenweegtoestellen en huishoudweegschalen; toestellen voor het continu-wegen van goederen op	x 1 € p/st		343 541 40	235 589 23	
29242255	Toestellen voor het afwegen van constante hoeveelheden (vullen van zakken)	x 1 € p/st	125 458 20			
292423	Weegtoestellen en -inrichtingen n.e.g.	x 1 € p/st	13 392 722 4 494	13 946 168 4 831	14 156 648 4 776	14 665 079 5 477

(1) Leveringen m.i.v. aan het buitenland geleverd maakloonwerk.

(2) Statistische classering van producten gekoppeld aan activiteiten - CPA (2-6 cijfers); Prodcom-lijst (8 cijfers).

# PRODCOM - Leveringen per product

## Leveringen (1) in waarde en in hoeveelheid volgens de CPA en de Prodcom-lijst - vervolg

Code (2)	Omschrijving	Eenheid	2001	2002	2003	2004
29242370	"Weeginrichtingen met een weegvermogen > 5000 kg; weegbruggen"	x 1 € p/st	1 444 139 60	1 348 428 51		
292424	Blusapparaten, spuitpistolen, zand- en stoomstraal toestellen en dergelijke toestellen, niet voor land- en tuinbouw	x 1 € p/st	60 191 000 2 469 675	53 055 290 2 327 707	44 516 692 2 026 639	51 161 407 2 454 449
29242410	Blusapparaten	x 1 € p/st	24 507 392 1 334 398	25 420 548 1 421 235	23 199 937 1 611 391	26 903 457 1 808 074
29242470	Andere mechanische toestellen voor het spuiten, verspreiden of verstuiven	x 1 € p/st	9 472 824 1 041	5 940 538 730	6 915 891 828	6 995 626 858
29242510	"Matalloplastische pakkingen; mechanische afdichtingen"	x 1 € kg		2 513 092 127 894	2 312 643 44 022	
29245	Delen van overige machines en apparaten voor algemeen gebruik	x 1 € -	217 429 889	192 073 454	180 651 396	165 355 213
292453	Delen van kalanders en walsmachines; delen van toestellen voor het spuiten, gewichten voor weegtoestellen	x 1 € -	7 026 218	7 004 202	7 074 716	6 445 239
29245330	Delen van toestellen van post 84.24	x 1 € -	4 342 036	4 282 720		
292470	Delen van vaatwasmachines	x 1 € -		40 940 985	29 466 005	20 146 507
29247000	Delen van machines van post 84.22	x 1 € -	41 736 384			
29247010	Delen van machines voor het afwassen van vaatwerk	x 1 € -		2 600 467	3 074 138	3 189 111
29247020	Delen van verpakkingsmachines	x 1 € -		38 340 518	26 391 867	16 957 396
29249	Installatie, reparatie en onderhoud van machines en apparaten voor algemeen gebruik n.e.g.	x 1 € -	117 154 388	127 564 281	116 411 349	121 021 838
29249100	Installatie van overige machines en apparaten voor algemeen gebruik, n.e.g.	x 1 € -	46 364 934	51 816 621	46 510 054	44 412 048
29249200	Reparatie en onderhoud van overige machines voor algemeen gebruik, n.e.g.	x 1 € -	70 789 454	75 747 660	69 901 295	76 609 790
293	MACHINES EN WERKTUIGEN VOOR DE LANDBOUW OF DE BOSBOUW	x 1 € -	548 225 665	638 556 374	587 500 776	497 930 840
29321	Machines voor de land-, tuin- of bosbouw, voor de voorbereiding, bewerking of bebouwing van de bodem	x 1 € p/st	12 021 853 2 884	11 578 191 2 985	12 128 602 3 577	12 476 839 3 402
293212	Eggen (andere dan schijfeggen), cultivators, extirpators, hak-, schoffel- en wiedzchines	x 1 € p/st	1 963 285 796	2 282 623 905	2 707 365 747	3 934 337 974
29321500	"Machines voor land-, tuin-, of bosbouw, n.e.g.; rollers voor gras-/sportvelden"	x 1 € p/st	7 753 799 1 778	6 805 293 1 716	7 552 234 2 503	6 697 252 2 160
29326	Overige machines, toestellen en werktuigen voor de landbouw of bosbouw, n.e.g.	x 1 € -	85 675 104	86 401 753	90 297 539	87 951 897
29326100	Machines voor het reinigen of sorteren van eieren, vruchten of andere landbouwproducten	x 1 € p/st			28 031 032 134	

(1) Leveringen m.i.v. aan het buitenland geleverd maakloonwerk.

(2) Statistische classering van producten gekoppeld aan activiteiten - CPA (2-6 cijfers); Prodcom-lijst (8 cijfers).

Leveringen (1) in waarde en in hoeveelheid volgens de CPA en de Prodcom-lijst - vervolg

Code (2)	Omschrijving	Eenheid	2001	2002	2003	2004
293263	Machines en toestellen voor het bereiden van veevoeder; machines en toestellen voor de pluimveeteelt;	x 1 € -	64 632 062	66 842 161	55 551 483	56 888 767
293270	Delen van machines en toestellen voor de landbouw of de bosbouw	x 1 € -	33 042 673	32 389 808	32 931 982	50 312 520
29327020	Delen van land-, tuin- of bosbouw-machines voor de grondvoorbereiding of verbouwing van gewassen	x 1 € -	5 262 076	7 580 285	7 278 899	4 648 669
29327050	Delen van machines, toestellen en werktuigen van post 84.33	x 1 € -	22 708 484	22 113 993	23 231 666	43 038 167
29329	Installatie, reparatie en onderhoud van machines en toestellen voor de landbouw of de bosbouw	x 1 € -	17 570 713	19 683 165	17 397 211	16 897 684
294	GEREEDSCHAPSWERKTUIGEN	x 1 € -			286 674 827	300 653 604
2940	<b>Gereedschapswerktuigen</b>	x 1 € -	<b>316 620 002</b>	<b>291 988 043</b>		
29402	Draaibanken, machines voor het boren, ruimen of frezen	x 1 € -	23 235 181	23 640 791		
29403	Andere gereedschapswerktuigen voor de metaalbewerking	x 1 € -		152 619 743		
29403	Andere gereedschapswerktuigen voor de metaalbewerking	x 1 € p/st	162 992 359 18 926			
294031	Machines voor het afbramen, slijpen, lappen, polijsten, afslijpen, honen of op andere wijze afwerken van metalen	x 1 € -		1 440 052		
294031	Machines voor het afbramen, slijpen, lappen, polijsten, afslijpen, honen of op andere wijze afwerken van metalen	x 1 € p/st	1 661 588 67			
294032	Machines voor het buigen, het vouwen, het strekken het afknippen, het ponsen of het inkepen van metaal, met	x 1 € p/st	69 822 142 941	66 494 498 852		
29403233	Machines voor het buigen, vouwen, enz, met num. best., voor vlakke prod.	x 1 € p/st		41 170 599 590		
294033	Andere machines voor het buigen, het vouwen, het strekken of het vlakken van metaal	x 1 € p/st	49 702 563 731	46 212 729 523		
29403370	Machines (en persen) voor het inkepen of ponsen, n.e.g.	x 1 € p/st	3 477 096 356	2 263 867 200		
294034	Machines voor het smeden, het stampen of het hameren; hydraulische en andere persen	x 1 € -		28 773 668		
294034	Machines voor het smeden, het stampen of het hameren; hydraulische en andere persen	x 1 € p/st	30 019 175 279			
294035	Gereedschapswerktuigen n.e.g., voor het niet-verspanend bewerken van metaal, gesinterde metaalcarbiden of cermets	x 1 € p/st	11 786 891 16 908	9 698 796 4 660		
29403550	Machines voor het niet-verspanend bewerken van draad	x 1 € p/st		6 860 564 4 655		
29404	Gereedschapswerktuigen voor het bewerken van steen, hout e.d.; persen voor spaan- en vezelplaat e.d.	x 1 € p/st	35 738 506 6 660	34 280 036 6 767		

(1) Leveringen m.i.v. aan het buitenland geleverd maakloonwerk.

(2) Statistische classering van producten gekoppeld aan activiteiten - CPA (2-6 cijfers); Prodcom-lijst (8 cijfers).

# PRODCOM - Leveringen per product

## Leveringen (1) in waarde en in hoeveelheid volgens de CPA en de Prodcom-lijst - vervolg

Code (2)	Omschrijving	Eenheid	2001	2002	2003	2004
29404287	Machines voor de behandeling van hout en kurk, met eigen functies	x 1 € p/st		4 541 163 134		
294060	Machines en toestellen voor het solderen of het lassen; machines en toestellen voor het oppervlakteharderen;	x 1 € -		3 649 791		
29407	Delen en toebehoren van gereedschapswerktuigen	x 1 € -	58 895 031	53 525 476		
294071	Gereedschapshouders en zelfopenende draadsnijkkoppen	x 1 € kg	1 879 645 4 591			
294074	Delen en toebehoren voor gereedschapswerktuigen voor het bewerken van metaal	x 1 € -	43 938 870	35 447 850		
29407430	Delen en toebehoren voor machines van de posten 84.56 t/m 84.61	x 1 € -	408 967	516 907		
29407450	Delen en toebehoren voor machines van post 84.62 of 84.63	x 1 € -	43 529 903	34 930 943		
294075	Delen en toebehoren voor gereedschapswerktuigen voor het bewerken van hout, kurk, geharde rubber e.a. harde stoffen	x 1 € -	10 756 686	13 955 834		
29407530	Delen en toebehoren voor machines van post 84.64	x 1 € -	3 629 811	7 356 838		
29407550	Delen en toebehoren voor machines van post 84.65	x 1 € -	7 126 875	6 598 996		
29409	Installatie, reparatie en onderhoud van gereedschapswerktuigen	x 1 € -	22 611 010	20 016 159		
294222	Machines voor het boren, ruimen of frezen van metaal	x 1 € -				7 607 880
29423	Andere gereedschapswerktuigen voor de metaalbewerking	x 1 € -			156 412 988	142 067 406
294231	Machines voor het afbramen, slijpen, lappen, polijsten, afslijpen, honen of op andere wijze afwerken van metalen	x 1 € -				2 386 551
294232	Machines voor het buigen, het vouwen, het strekken, het afknippen, het ponsen of het inkepen van metaal, met	x 1 € p/st			83 709 724 868	62 837 631 846
294233	Machines voor het buigen, het vouwen, het strekken of het vlakken van metaal, niet met numerieke besturing	x 1 € p/st			24 047 392 290	
29423370	Machines (en persen) voor het inkepen of ponsen, neg	x 1 € p/st			818 863 92	
294234	Machines voor het smeden, het stampen of het hameren; hydraulische en andere persen	x 1 € p/st			32 974 146 331	31 712 832 391
29423550	Machines voor het niet-verspanend bewerken van draad	x 1 € p/st			9 767 641 144	
29423570	Gereedschapswerktuigen voor het niet-verspanend bew. van metaal, n.e.g.	x 1 € p/st			4 255 417 4	4 585 518 4
294240	Delen en toebehoren voor gereedschapswerktuigen voor het bewerken van metaal	x 1 € -			34 195 471	43 303 349

(1) Leveringen m.i.v. aan het buitenland geleverd maakloonwerk.

(2) Statistische classering van producten gekoppeld aan activiteiten - CPA (2-6 cijfers); Prodcom-lijst (8 cijfers).

Leveringen (1) in waarde en in hoeveelheid volgens de CPA en de Prodcom-lijst - vervolg

Code (2)	Omschrijving	Eenheid	2001	2002	2003	2004
29424030	Delen en toebehoren voor machines van de posten 8456 t/m 8461	x 1 € -				1 717 236
29424050	Delen en toebehoren voor machines van post 84.62 of 84.63	x 1 € -				41 586 113
2943	<b>Overige gereedschapswerktuigen, n.e.g.</b>	x 1 € -			<b>64 353 574</b>	<b>69 362 515</b>
29431	Gereedschapswerktuigen voor het bewerken van steen, van hout en van dergelijke harde stoffen	x 1 € -			29 660 389	35 870 399
294320	Machines en toestellen voor het solderen of het lassen; machines en toestellen voor het oppervlakteharden;	x 1 € -				2 294 109
294320	Machines en toestellen voor het solderen of het lassen; machines en toestellen voor het oppervlakteharden;	x 1 € p/st			1 700 179 103 121	
29433	Delen en toebehoren van gereedschapswerktuigen	x 1 € -			13 199 005	11 769 873
294334	Delen en toebehoren voor gereedschapswerktuigen voor het bewerken van hout, kurk, steen, geharde	x 1 € -			9 148 931	7 177 002
29439	Installatie, onderhoud en reparatie van gereedschapswerktuigen voor het bewerken van hout, kurk, steen, geharde	x 1 € -			19 794 001	19 428 134
295	OVERIGE MACHINES, APPARATEN EN WERKTUIGEN VOOR SPECIFIEKE DOELEINDEN	x 1 € -	2 335 311 760	1 931 310 165	1 937 031 179	1 904 339 051
2951	<b>Machines voor de metallurgie</b>	x 1 € -	<b>76 903 813</b>	<b>73 400 733</b>	<b>79 764 661</b>	<b>69 326 720</b>
295112	Delen van machines voor de metallurgie; walsrollen; delen van walsstoelen	x 1 € -	58 278 819	51 504 437	52 956 556	46 165 156
29519	Installatie, reparatie en onderhoud van machines voor de metallurgie	x 1 € -	18 624 994	21 896 296	26 808 105	23 161 564
29519100	Installatie van machines voor de metallurgie	x 1 € -	3 292 984	5 274 775	9 503 950	
29519200	Reparatie en onderhoud van machines voor de metallurgie	x 1 € -	15 332 010	16 621 521	17 304 155	
2952	<b>Machines voor de winning van delfstoffen en voor de bouw</b>	x 1 € -	<b>909 075 130</b>	<b>441 725 549</b>	<b>435 017 849</b>	<b>482 030 420</b>
295240	Machines en toestellen voor het sorteren, het malen, het mengen e.d. van aarde, steen e.a. minerale stoffen	x 1 € p/st		44 503 294 1 234	32 157 664 1 107	32 462 351 811
29524030	Machines voor het sorteren, ziften, enz kneden, van aarde, steen	x 1 € p/st		28 759 720 750	21 648 704 619	
29526	Delen van machines voor het winnen van delfstoffen en voor de bouw	x 1 € -		101 072 385	101 548 939	116 169 700
295261	Delen van machines voor het boren of van graafmachines; delen van kranen	x 1 € -		94 702 426	95 759 944	
29526150	Delen van machines en toestellen van 84.26, 84.29 en 84.30, n.e.g.	x 1 € -				105 721 533

(1) Leveringen m.i.v. aan het buitenland geleverd maakloonwerk.

(2) Statistische classering van producten gekoppeld aan activiteiten - CPA (2-6 cijfers); Prodcom-lijst (8 cijfers).

# PRODCOM - Leveringen per product

## Leveringen (1) in waarde en in hoeveelheid volgens de CPA en de Prodcom-lijst - vervolg

Code (2)	Omschrijving	Eenheid	2001	2002	2003	2004
29526200	Delen van machines en toestellen van post 8474	x 1 € -		6 369 959	5 788 995	
29529	Installatie, reparatie en onderhoud van machines voor de winning van delfstoffen en voor de bouw	x 1 € -		14 017 576	20 658 842	21 552 855
2953	<b>Machines voor de produktie van voedings- en genotmiddelen</b>	x 1 € -	<b>178 646 682</b>	<b>193 787 576</b>	<b>187 486 622</b>	<b>174 731 577</b>
29531	Machines voor de produktie van voedings- en genotmiddelen	x 1 € -	80 187 768	87 152 348	77 636 723	70 765 269
29531300	Machines voor de meelindustrie of de behandeling van graan, n.e.g.	x 1 € p/st	1 693 757 157	2 448 434 146	2 502 856 98	1 811 134 60
295316	Machines en toestellen, n.e.g., voor de industriële bereiding of vervaardiging van voedingsmiddelen of dranken(incl.	x 1 € -	61 668 213	64 816 990	58 820 200	53 660 111
29531613	Machines en toestellen voor brood- of banketbakkerijen, n.e.g.	x 1 € p/st	16 703 838 4 320	17 077 581 3 675	21 404 454 3 713	23 256 858 4 354
29531620	Machines voor het vervaardigen van suikergoed, cacao en chocolade	x 1 € p/st	3 718 192 436	3 489 269 390	9 051 152 521	7 237 264 394
29531640	Machines en toestellen voor brouwerijen	x 1 € p/st	5 404 332 199	6 082 864 227	5 846 651 107	4 434 116 95
29531650	Machines en toestellen voor het bewerken of verwerken van vlees	x 1 € p/st	10 900 035 2 421	14 086 441 3 302		
29531670	Machines voor de bereiding/vervaardiging van voedingsmiddelen/dranken, n.e.g.	x 1 € p/st	16 809 866 2 389	14 445 263 718	12 126 267 569	7 998 059 346
29532	Delen van machines voor de produktie van voedings- en genotmiddelen	x 1 € -	16 902 457	20 845 572	18 694 888	16 472 683
29532130	Delen van melkmachines en van machines en toestellen voor zuivelbedrijven	x 1 € -	10 018 180	13 651 524	10 973 372	8 161 834
295322	Delen van machines voor de produktie van voedingsmiddelen	x 1 € -	6 884 277	7 194 048	7 721 516	8 310 849
29532230	Delen van machines van post 8437	x 1 € -	295 399	276 220		
29532250	Delen van machines van post 8438	x 1 € -	6 588 878	6 917 828		
29539	Installatie, reparatie en onderhoud van machines voor de produktie van voedings- en genotmiddelen	x 1 € -	81 556 457	85 789 656	91 155 011	87 493 625
29539100	Installatie van machines voor de produktie van voedings- en genotmiddelen	x 1 € -	63 608 030	68 394 825	64 454 869	52 402 414
29539200	Reparatie en onderhoud van machines voor de produktie van voedings- en genotmiddelen	x 1 € -	17 948 427	17 394 831	26 700 142	35 091 211
2954	<b>Machines voor de produktie van textiel, kleding en leder</b>	x 1 € -	<b>572 677 410</b>	<b>673 963 793</b>	<b>675 204 130</b>	<b>602 215 905</b>
29541	Machines voor het voorbereiden, het spinnen, het weven en het breien van textielstoffen	x 1 € -	367 306 805	442 989 030	460 338 639	405 439 589

(1) Leveringen m.i.v. aan het buitenland geleverd maakloonwerk.

(2) Statistische classering van producten gekoppeld aan activiteiten - CPA (2-6 cijfers); Prodcom-lijst (8 cijfers).



Leveringen (1) in waarde en in hoeveelheid volgens de CPA en de Prodcom-lijst - vervolg

Code (2)	Omschrijving	Eenheid	2001	2002	2003	2004
295411	Machines voor het extruderen, het rekken, het textureren of het snijden van synthetische of kunstmatige	x 1 € p/st				12 436 931 382
29541170	Machines voor het bereiden van spinvezels, n.e.g.	x 1 € p/st	9 516 390 322	5 737 956 298	9 921 696 416	
295412	Machines voor het spinnen; machines voor het doubleren of twijnen, machines voor het spoelen, opwinden of	x 1 € p/st	12 588 548 244	14 483 348 315	16 256 371 335	14 501 212 324
295413	Weefgetouwen	x 1 € p/st	317 032 893 5 881			
29541350	Weefgetouwen voor weefsels met een breedte > 30 cm, andere dan met schietspoel	x 1 € p/st				341 080 593 5 025
295415	Hulpmachines en -toestellen voor machines voor de produktie van textiel	x 1 € kg		42 713 764 1 645 824	46 412 113 2 224 660	37 420 853 2 065 237
29542	Andere machines voor de produktie van textiel en kleding (incl. naaimachines)	x 1 € -	49 344 094	47 271 659	46 896 769	44 694 447
295421	Machines en toestellen voor het wassen, wringen, strijken, persen, bleken, verven, appreteren e.d. van garens en	x 1 € -	20 052 275	16 732 002	16 956 215	16 691 788
29542170	Machines voor het op- of afrollen, vouwen, snijden of kartelen van weefsels	x 1 € p/st	5 566 182 248	5 152 238 133	3 419 291 121	
29542230	Wasmachines voor wasgoed, capaciteit > 10 kg droog wasgoed	x 1 € p/st	22 912 100 7 383			
29544	Delen en toebehoren van machines voor de produktie van textiel, kleding en leder	x 1 € -	132 990 691	145 019 404	130 226 401	122 245 024
295441	Delen en toebehoren van weefgetouwen en machines voor het spinnen	x 1 € -	120 286 327	131 862 674	116 977 769	109 535 337
29544110	Delen en hulpstukken voor machines van GS 8444 - 8445 en van hulpmachines	x 1 € -	7 314 266	6 850 683		6 625 077
29544150	Delen en hulpstukken voor weefgetouwen en van hulpmachines en -toestellen	x 1 € -	112 972 061	125 011 991	109 857 553	102 910 260
295442	Delen van machines voor andere bewerkingen van textielstoffen en kleding en voor het bewerken van leder	x 1 € -	12 704 364	13 156 730	13 248 632	12 709 687
29544220	Delen van machines en toestellen van post 8451	x 1 € -	5 439 674	6 268 296	6 235 122	5 704 214
29549	Installatie, reparatie en onderhoud van machines voor de produktie van textiel, kleding en leder	x 1 € -		38 683 700	37 742 321	29 836 845
29549100	Installatie van machines voor de produktie van textiel, kleding en leer	x 1 € -		19 360 732		13 193 956
29549200	Reparatie en onderhoud van machines voor de produktie van textiel, kleding en leer	x 1 € -	14 002 236	19 322 968		16 642 889
2955	<b>Machines voor de produktie van papier of karton</b>	x 1 € -	<b>3 902 882</b>	<b>3 134 702</b>	<b>3 534 440</b>	<b>3 114 475</b>
29551	Machines voor de produktie van papier of karton, alsmede delen daarvan	x 1 € -		2 713 384	2 745 208	2 328 105

(1) Leveringen m.i.v. aan het buitenland geleverd maakloonwerk.

(2) Statistische classering van producten gekoppeld aan activiteiten - CPA (2-6 cijfers); Prodcom-lijst (8 cijfers).

# PRODCOM - Leveringen per product

## Leveringen (1) in waarde en in hoeveelheid volgens de CPA en de Prodcom-lijst - vervolg

Code (2)	Omschrijving	Eenheid	2001	2002	2003	2004
295511	Machines voor de produktie van papier of karton	x 1 € p/st	1 476 847 85			
29559	Installatie, reparatie en onderhoud van machines voor de produktie van papier of karton	x 1 € -			789 232	786 370
29559200	Reparatie en onderhoud van machines voor de produktie van papier of karton	x 1 € -		421 318		
2956	<b>Overige machines, apparaten en werktuigen voor specifieke doeleinden, n.e.g.</b>	x 1 € -	<b>594 105 843</b>	<b>545 297 812</b>	<b>556 023 477</b>	<b>572 919 954</b>
29561	Machines en toestellen voor het drukken en het inbinden van boeken, alsmede delen daarvan	x 1 € -	127 370 551	114 055 609	134 849 594	103 871 056
295615	Delen van machines en toestellen voor het drukken en het inbinden of innaaien van boeken	x 1 € -	19 700 082	15 193 281	12 443 106	8 885 629
29561570	Delen van machines en toestellen van post 84.43	x 1 € -				8 885 629
29562	Diverse machines en toestellen voor specifieke doeleinden, alsmede delen daarvan	x 1 € -	386 397 962	357 995 794	357 068 290	398 427 611
29562397	Machines en toestellen voor het bewerken van rubber of van kunststof of voor de vervaardiging ervan	x 1 € p/st			973 974 10	
295624	Gietvormen; vormkasten voor gieterijen; modelplaten voor gietvormen; modellen voor gietvormen	x 1 € -	126 337 638	109 870 025	99 544 634	101 852 579
29562413	Vormkasten voor gieterijen, modelplaten en modellen (excl. van hout)	x 1 € kg	13 253 216 1 461 023	12 153 244 1 792 154	2 361 877 307 291	2 602 081 338 545
29562415	Modellen voor gietvormen, van hout	x 1 € p/st			1 061 442 196	
29562420	Vormen voor het spuit- of persgieten van metalen of metaalcarbiden	x 1 € p/st	4 263 723 3 084	4 168 013 3 152	4 375 980 3 058	4 768 547 3 497
29562470	Vormen voor het spuit- of persgieten van rubber of kunststof	x 1 € p/st	84 004 316 10 498	64 972 985 9 000	60 005 177 5 696	63 345 586 7 928
29562480	Vormen voor rubber of kunststof (excl. die voor spuit- of persgieten)	x 1 € p/st			11 258 015 801	
295625	Machines en toestellen voor specifieke doeleinden, n.e.g.	x 1 € p/st	98 601 649 253 121	104 057 038 273 381	101 999 669 220 914	138 785 310 209 541
29562530	Machines voor het vervaardigen/warm bewerken van glas/glaswerk	x 1 € p/st	21 231 010 1 309	23 550 871 1 191	11 056 191 145	
29562563	Machines voor de behandeling van metaal, met een eigen functie, n.e.g. (excl. robots)	x 1 € p/st		9 638 556 102	10 562 875 133	
29562565	Machines voor het mengen, kneden, met een eigen functie, n.e.g.	x 1 € p/st	5 601 357 471	8 336 297 4 993	5 872 143 534	6 091 326 507
29562575	Industriële robots, n.e.g.	x 1 € p/st				4 420 999 74
29562590	Andere machines en mechanische toestellen van GS 84, n.e.g.	x 1 € p/st	50 591 406 251 041	52 925 306 266 989	47 095 599 219 577	52 983 707 207 368

(1) Leveringen m.i.v. aan het buitenland geleverd maakloonwerk.

(2) Statistische classering van producten gekoppeld aan activiteiten - CPA (2-6 cijfers); Prodcom-lijst (8 cijfers).

Leveringen (1) in waarde en in hoeveelheid volgens de CPA en de Prodcom-lijst - vervolg

Code (2)	Omschrijving	Eenheid	2001	2002	2003	2004
295626	Delen van machines en toestellen voor specifieke doeleinden, n.e.g.	x 1 € -	72 784 147	65 960 069	76 601 770	81 361 307
29562670	Delen van machines van GS 8479	x 1 € -	58 418 333	54 342 062	53 447 382	64 305 199
29569	Installatie, reparatie en onderhoud van machines en toestellen voor specifieke doeleinden n.e.g.	x 1 € -	80 337 330	73 246 409	64 105 593	70 621 287
29569100	Installatie van overige machines, apparaten en werktuigen voor specifieke doeleinden, n.e.g.	x 1 € -	37 437 142	34 807 143	34 060 990	39 252 838
29569200	Reparatie en onderhoud van overige machines, apparaten en werktuigen voor specifieke doeleinden, n.e.g.	x 1 € -	42 900 188	38 439 266	30 044 603	31 368 449
29601	Wapens en munitie, alsmede delen daarvan	x 1 € -	284 503 983	337 670 847	259 490 025	265 769 775
29601100	Gevechtswagens en pantserauto's, alsmede delen daarvan	x 1 € kg			39 158 836 1 084 689	
296013	Revolvers, pistolen en andere vuurwapens en dergelijke toestellen; andere wapens	x 1 € p/st	9 999 025 23 797	10 686 447 21 028	11 389 289 17 158	
296014	Bommen, raketten en andere oorlogsmunitie; patronen, andere munitie en projectielen, alsmede delen	x 1 € -	132 753 469	89 275 390		146 867 204
296015	Delen van oorlogswapens en van andere wapens	x 1 € -		53 462 893		
29601550	Delen en toebehoren van oorlogswapens van post 93.01	x 1 € -	20 498 542		15 953 415	21 437 652
297	HUISHOUDAPPARATEN N.E.G.	x 1 € -	217 039 595	216 683 274	238 113 547	245 001 916
2971	<b>Elektrische huishoudapparaten</b>	x 1 € -	<b>125 943 356</b>	<b>120 495 470</b>	<b>137 276 849</b>	<b>137 834 047</b>
29711	Koelkasten en vrieskasten; wasmachines; elektrisch verwarmde dekens; ventilatoren	x 1 € p/st				43 548 582 101 063
29712	Andere elektrische huishoudapparaten n.e.g.	x 1 € -	86 577 943	80 139 012	90 152 396	94 285 465
29712900	Elektrische verwarmingselementen	x 1 € kg	1 167 445 11 280	1 076 901 8 150		
2972	<b>Niet-elektrische huishoudapparaten</b>	x 1 € -	<b>91 096 239</b>	<b>96 187 804</b>	<b>100 836 698</b>	<b>107 167 869</b>
29721	Kook- en verwarmingselementen voor huishoudelijk gebruik, niet-elektrisch	x 1 € p/st		91 561 386 182 493		
297212	Andere toestellen voor huishoudelijk gebruik, voor gas, voor vloeibare of voor vaste brandstof	x 1 € p/st	58 644 991 132 204	61 874 608 129 969	65 792 323 113 116	71 889 342 119 798
29721270	Andere toestellen voor vaste brandstof, van ijzer of van staal	x 1 € p/st	44 643 124 95 628	47 205 306 90 681	50 488 439 81 204	57 069 288 84 389
29721300	Luchtverhitters en apparaten voor het verspreiden van warme lucht en wezenlijke delen van deze apparatuur	x 1 € p/st	15 708 934 15 600		16 486 055 17 439	14 022 191 16 775

(1) Leveringen m.i.v. aan het buitenland geleverd maakloonwerk.

(2) Statistische classering van producten gekoppeld aan activiteiten - CPA (2-6 cijfers); Prodcom-lijst (8 cijfers).

# PRODCOM - Leveringen per product

## Leveringen (1) in waarde en in hoeveelheid volgens de CPA en de Prodcom-lijst - vervolg

Code (2)	Omschrijving	Eenheid	2001	2002	2003	2004
29722000	Delen van toestellen van post 73.21, van ijzer of van staal	x 1 € -		4 626 418		
300	KANTOORMACHINES EN COMPUTERS	x 1 € -	502 961 327	412 090 126	283 125 690	279 712 266
3001	<b>Kantoor machines, alsmede delen daarvan</b>	x 1 € -	<b>40 447 949</b>	<b>38 417 294</b>		
30012500	Delen en toebehoren van fotokopieerapparaten	x 1 € -	4 951 676			
3002	<b>Computers en andere informatieverwerkende machines</b>	x 1 € -	<b>462 513 378</b>	<b>373 672 832</b>		
30021	Gegevensverwerkende machines en delen en toebehoren daarvan	x 1 € -	289 607 645	198 256 854	158 850 483	166 175 164
30021300	Machines met in één huis ten minste een centrale verwerkingseenheid en een invoer-/uitvoereenheid	x 1 € p/st	31 090 208 91 201	29 136 648 113 022	50 072 275 181 979	47 348 702 104 280
300216	Invoer- en uitvoereenheden	x 1 € p/st	65 338 050 11 174	49 965 835 12 357	61 183 398 11 238	78 202 630 12 946
30021800	Andere automatische gegevensverwerkende machines, n.e.g.	x 1 € p/st		6 901 425 954 123	14 499 129 17 290	11 343 341 16 355
30021900	Delen/toebehoren van machines van GS8471 incl. delen/toebehoren die geschikt zijn voor >=2 machines van GS8469-8472	x 1 € -			24 532 194	17 018 609
30029000	Installatie van computers en andere apparatuur voor de verwerking van informatie	x 1 € -	172 905 733	175 415 978		
31	<b>ELECTRISCHE MACHINES EN APPARATEN N.E.G.</b>	x 1 € -	<b>4 217 481 483</b>	<b>3 973 247 396</b>	<b>3 786 777 063</b>	<b>4 075 065 634</b>
3110	<b>Elektromotoren, elektrische generatoren en elektrische transformatoren</b>	x 1 € -	<b>614 916 439</b>	<b>563 095 577</b>	<b>510 866 784</b>	<b>493 082 178</b>
31103	Elektrische generatoraggregaten en roterende omvormers	x 1 € p/st	40 563 491 6 243	40 344 647 7 102	34 885 864 7 873	25 218 060 8 313
311031	Generatoraggregaten aangedreven door een zuigermotor met zelfontsteking	x 1 € p/st	23 930 932 1 250	33 381 877 1 347	21 588 093 1 248	15 930 247 1 102
31103113	Generatoraggregaten met zuigermotor met zelfontsteking: vermogen <= 7,5 kVA	x 1 € p/st	937 788 662	1 256 157 828		
31103115	Generatoraggregaten met zuigermotor met zelfontsteking: 7,5 kVA < verm. <= 75 kVA	x 1 € p/st				2 153 280 312
31103130	Generatoraggregaten met zuigermotor met zelfontsteking: 75 kVA < verm. <= 375 kVA	x 1 € p/st	2 571 146 64	2 439 141 52	3 040 818 75	1 420 549 40
311032	Generatoraggregaten aangedreven door een zuigermotor met vonkontsteking; roterende omvormers	x 1 € p/st	16 632 559 4 993	6 962 770 5 755	13 297 771 6 625	9 287 813 7 211
31104	Elektrische transformatoren	x 1 € p/st	168 371 100 2 406 467	167 693 293 2 104 439	143 684 817 2 016 762	118 682 193 1 947 534
311042	Andere transformatoren met een vermogen <= 16kVA	x 1 € p/st	49 240 505 2 389 000	45 765 431 2 091 695	42 846 228 2 003 306	

(1) Leveringen m.i.v. aan het buitenland geleverd maakloonwerk.

(2) Statistische classering van producten gekoppeld aan activiteiten - CPA (2-6 cijfers); Prodcom-lijst (8 cijfers).

Leveringen (1) in waarde en in hoeveelheid volgens de CPA en de Prodcom-lijst - vervolg

Code (2)	Omschrijving	Eenheid	2001	2002	2003	2004
31104235	Transformatoren, n.e.g., met een vermogen =< 1 kVA	x 1 € p/st	3 435 619 380 181	2 551 475 202 323	2 466 723 229 829	2 814 486 284 680
311050	Ballasten voor ontlaadingslampen en -buizen; statische omvormers; andere smoorspoelen e.a. zelfinductiespoelen	x 1 € p/st	234 470 710 33 314 275	133 010 348 30 867 884	113 369 310 29 680 634	120 208 014 35 151 614
31105035	Omvormers voor gelijkstroom	x 1 € p/st	4 896 457 10 002	3 046 978 6 273	3 504 295 6 760	3 983 613 7 383
31105070	Andere statische omvormers	x 1 € p/st	62 445 169 250 037	53 584 940 214 580		78 749 849 344 534
31106100	Delen bestemd voor de machines van post 8501 of post 8502	x 1 € -	8 508 434	14 869 793	6 104 933	
311062	Delen van transformatoren, statische omvormers en smoorspoelen en zelfinductiespoelen	x 1 € -				395 033
31109	Installatie, reparatie en onderhoud van elektromotoren, elektrische generatoren en elektrische transformatoren	x 1 € -	108 890 349	143 611 967	140 040 464	73 548 096
31109100	Installatie van elektromotoren en van elektrische generatoren en transformatoren	x 1 € -	45 371 174	57 333 975	92 465 515	27 968 460
31109200	Reparatie en onderhoud van elektromotoren en van elektrische generatoren en transformatoren	x 1 € -	63 519 175	86 277 992	47 574 949	45 579 636
3120	<b>Schakel- en verdeelinrichtingen</b>	x 1 € -	<b>958 580 882</b>	<b>833 927 480</b>	<b>818 325 097</b>	<b>829 564 528</b>
31202	Toestellen voor het inschakelen, uitschakelen, aansluiten of verdelen van elektrische stroom <= 1000 V	x 1 € -	372 930 375	332 922 964	305 858 307	268 622 402
312022	Vermogensschakelaars, =< 1000 V	x 1 € p/st				17 673 305 1 605 286
31202230	Vermogensschakelaars: spanning <= 1000 V, stroomsterkte <= 63 A	x 1 € p/st	23 380 561 3 333 697			
31202500	Schakelaars, n.e.g.: spanning =< 1000 V	x 1 € p/st	62 734 745 61 775 409	58 979 750 48 066 774	61 938 766 53 055 984	64 515 695 31 344 265
312027	Contactdozen, contactstoppen (stekkers) en andere toestellen voor het inschakelen e.d. van elektrische stroom n.e.g.	x 1 € p/st	237 342 153 4 782 293 488	197 293 557 5 095 112 633	177 335 767 5 091 268 993	182 996 563 6 565 560 161
31202760	Geprefabriceerde elementen voor elektrische stroomleidingen, spanning =< 1000 V	x 1 € p/st		10 302 215 3 158 831	14 306 050 4 877 149	14 284 642 980 359
31202770	Aansluittoestellen en contactverbindingen voor draad en kabel, spanning =< 1000 V	x 1 € p/st	68 115 979 611 108 613	53 843 481 504 923 666	23 932 174 319 863 432	14 875 624 272 553 923
312031	Borden, panelen e.d., voorzien van schakelapparaten, enz., voor een spanning =< 1000 V	x 1 € p/st	112 275 227 4 036 939	100 222 681 4 397 863	102 180 739 3 558 029	108 057 925 3 459 199
31203130	Numerieke besturingskasten met ingebouwde automatische gegevensverwerkende machines, spanning <= 1000 V	x 1 € p/st	9 442 250 1 255	9 468 868 1 168	8 497 123 1 259	
31203150	Besturingstoestellen met programmeerbaar geheugen, spanning <= 1000 V	x 1 € p/st	7 653 182 575	3 950 590 323	3 110 705 254	
31203170	Borden, enz., voor elektr. bediening of het verdelen van elektr. stroom, spanning =< 1000 V	x 1 € p/st	95 179 795 4 035 109	86 803 223 4 396 372	90 572 911 3 556 516	94 955 544 3 457 640

(1) Leveringen m.i.v. aan het buitenland geleverd maakloonwerk.

(2) Statistische classering van producten gekoppeld aan activiteiten - CPA (2-6 cijfers); Prodcom-lijst (8 cijfers).

# PRODCOM - Leveringen per product

## Leveringen (1) in waarde en in hoeveelheid volgens de CPA en de Prodcom-lijst - vervolg

Code (2)	Omschrijving	Eenheid	2001	2002	2003	2004
31203203	Borden, panelen, enz., 1000 V < spanning <= 72,5 kV	x 1 € p/st	34 762 406 48 853	38 574 374 108 616	34 306 879 29 303	33 347 251 59 225
312040	Delen van schakel- en verdeelinrichtingen	x 1 € -	136 030 963	103 808 297	102 947 528	94 995 612
31204030	Borden, panelen, enz., van post 8537, zonder toestellen	x 1 € p/st	63 618 117 12 312 732	37 785 116 7 759 200	33 345 737 6 702 763	32 379 943 6 545 527
31204090	Andere delen van toestellen van post 8535, 8536 of 8537	x 1 € -	72 412 846	66 023 181	69 601 791	62 615 669
31209	Installatie, reparatie en onderhoud van schakel- en verdeelinrichtingen	x 1 € -	278 079 480	234 970 452	253 151 678	306 677 694
31209100	Installatie van schakel- en verdeelinrichtingen	x 1 € -	272 373 800	219 203 070	236 598 554	290 301 815
31209200	Reparatie en onderhoud van schakel- en verdeelinrichtingen	x 1 € -	5 705 680	15 767 382	16 553 124	16 375 879
31301	Geïsoleerde kabel en draad; optische-verzelskabel	x 1 € kg	479 987 885 131 300 721	434 930 472 130 155 707	429 673 021 133 080 320	462 934 899 133 043 857
313013	Andere geleiders van elektriciteit, voor een spanning =< 1000 V	x 1 € kg	299 744 232 100 516 863	289 672 191 100 234 959	285 654 949 105 625 367	305 853 204 106 463 900
31301370	Geleiders van elektriciteit, 80 V < spanning =< 1000 V, met of zonder verbindingstukken	x 1 € kg	226 131 619 83 598 209	224 499 808 83 223 488	223 861 944 88 682 861	238 585 669 87 815 816
3140	<b>Accumulatoren, elektrische elementen en elektrische batterijen</b>	x 1 € -	<b>362 506 469</b>	<b>340 007 646</b>	<b>247 346 308</b>	<b>237 302 362</b>
3150	<b>Verlichtingstoestellen en elektrische lampen en buizen</b>	x 1 € -	<b>672 819 048</b>	<b>607 661 142</b>	<b>586 735 912</b>	<b>611 736 342</b>
31501	Elektrische gloeilampen en -buizen, gasontladinglampen en -buizen; booglampen	x 1 € -	303 326 847			
31501	Elektrische gloeilampen en -buizen, gasontladinglampen en -buizen; booglampen	x 1 € p/st		269 349 527 66 948 000	274 406 394 65 911 179	285 655 359 68 243 819
31502	Verlichtingstoestellen	x 1 € p/st	172 199 334 5 551 961	158 423 140 4 722 052	150 901 170 2 662 122	163 344 384 2 831 475
31502400	Lichtreclames, verlichte aanwijzingsborden en dergelijke artikelen	x 1 € p/st	60 998 933 144 799	50 927 764 127 091	51 727 287 127 819	54 679 016 191 789
31502530	Luchters en andere elektrische plafond- en wandlampen, andere dan die voor de verlichting van de openbare weg	x 1 € p/st			93 813 700 2 416 680	103 875 047 2 547 090
31503430	Andere elektrische verlichtingstoestellen	x 1 € p/st	112 057 279 4 476 692	106 109 038 4 216 151		
31504250	Delen (excl. die van glas of kunststof) van verlichtingstoestellen	x 1 € -	7 650 470			
316	ELEKTRISCHE BENODIGDHEDEN N.E.G.	x 1 € -	1 128 670 760	1 193 625 079	1 193 829 941	1 440 445 325
3161	<b>Elektrische benodigdheden voor motoren en voertuigen n.e.g.</b>	x 1 € -	<b>400 823 351</b>	<b>433 161 516</b>	<b>441 906 750</b>	<b>463 260 241</b>

(1) Leveringen m.i.v. aan het buitenland geleverd maakloonwerk.

(2) Statistische classering van producten gekoppeld aan activiteiten - CPA (2-6 cijfers); Prodcom-lijst (8 cijfers).

Leveringen (1) in waarde en in hoeveelheid volgens de CPA en de Prodcom-lijst - vervolg

Code (2)	Omschrijving	Eenheid	2001	2002	2003	2004
316123	Verlichtingstoestellen en toestellen voor het geven van zichtbare signalen; ruitewissers en toestellen om	x 1 € kg	114 499 114 10 879 031			
3162	<b>Overige elektrische benodigdheden n.e.g.</b>	x 1 € -	<b>727 847 409</b>	<b>760 463 563</b>	<b>751 923 191</b>	<b>977 185 084</b>
31621	Overige elektrische benodigdheden n.e.g., alsmede delen daarvan	x 1 € -	594 027 629	626 220 805	604 212 061	756 530 172
316211	Elektrische toestellen voor hoorbare of voor zichtbare signalen, andere dan die voor rijwielen of voor motorvoertuigen	x 1 € -	167 122 787	168 406 333	200 524 813	288 403 786
31621130	Elektrische signaaltoestellen, enz., voor verkeers- en waterwegen, enz.	x 1 € kg	72 617 412 932 749	75 143 922 1 214 252	71 280 463 1 082 162	69 024 447 1 445 328
31621157	Alarmpoestellen tegen diefstal en brand, voor woningen e.d.	x 1 € p/st				34 277 550 147 107
31621390	Elektrische machines, apparaten en toestellen met een eigen functie, n.e.g.	x 1 € kg	19 709 836 2 838 574	19 821 377 2 913 300	12 532 739 1 918 530	13 773 866 2 096 697
31621450	"Isolerende werkstukken, n.e.g., voor elektrische mach., isola tiebuizen, enz."	x 1 € kg			210 531 74 644	
316215	Koolelektroden en andere artikelen van grafiet of andere koolstof voor elektrisch gebruik	x 1 € kg	19 122 766 11 783 226			
316216	Delen van andere elektrische benodigdheden; elektrische delen van, n.e.g., van machines of apparaten	x 1 € -	13 975 477	12 215 803	6 611 252	5 279 437
31629	Installatie, reparatie en onderhoud van andere elektrische benodigdheden n.e.g.	x 1 € -	133 819 780	134 242 758	147 711 130	220 654 912
31629100	Installatie van overige elektrische benodigdheden	x 1 € -	128 913 687	129 437 102	142 718 680	215 260 010
31629200	Reparatie en onderhoud van overige elektrische benodigdheden, n.e.g.	x 1 € -	4 906 093	4 805 656	4 992 450	5 394 902
32	<b>RADIO-, TELEVISIE- EN TELECOMMUNICATIEAPPARATUUR</b>	x 1 € -	<b>3 132 062 852</b>	<b>2 335 170 980</b>	<b>2 433 452 644</b>	<b>2 344 940 006</b>
3210	<b>Elektronenbuizen en andere elektronische onderdelen</b>	x 1 € -	<b>746 083 081</b>	<b>519 713 021</b>	<b>498 902 550</b>	<b>542 407 570</b>
321030	Gedrukte schakelingen	x 1 € p/st	153 387 214 66 518 260	119 154 919 40 561 749	106 587 720 40 107 483	94 154 505 20 931 699
32103050	Gedrukte meervoudige schakelingen (enkel stroomvoerende elementen en contacten)	x 1 € p/st	55 038 656 2 616 981	45 914 834 2 110 239	45 499 162 2 187 138	
32103070	Andere gedrukte schakelingen, bestaande uit geleidende elementen en contacten	x 1 € p/st	72 036 328 15 287 399	56 040 808 11 660 520	44 359 922 11 823 402	37 891 145 7 493 546
32103090	Andere gedrukte schakelingen, met ingebouwde passieve elementen	x 1 € p/st	26 312 230 48 613 880	17 199 277 26 790 990	16 728 636 26 096 943	
321060	Elektronisch geïntegreerde schakelingen en micro-assemblages	x 1 € p/st		314 298 523 245 707 749		
32106099	Elektronische geïntegreerde schakelingen en micro-assemblages, n.e.g.	x 1 € p/st	98 967 818 91 560 936	96 134 879 115 684 284		

(1) Leveringen m.i.v. aan het buitenland geleverd maakloonwerk.

(2) Statistische classering van producten gekoppeld aan activiteiten - CPA (2-6 cijfers); Prodcom-lijst (8 cijfers).

# PRODCOM - Leveringen per product

## Leveringen (1) in waarde en in hoeveelheid volgens de CPA en de Prodcom-lijst - vervolg

Code (2)	Omschrijving	Eenheid	2001	2002	2003	2004
321062	Andere elektronische geïntegreerde schakelingen	x 1 € p/st			317 382 078 424 974 210	358 918 880 459 696 653
32106299	Elektronische geïntegreerde schakelingen en microassemblages, n.e.g.	x 1 € p/st			83 936 929 258 389 637	87 704 150 269 865 994
32107	Delen van elektronenbuizen en andere elektronische onderdelen	x 1 € -				16 606 127
32107370	Delen van elektronische geïntegreerde schakelingen en micro-assemblages	x 1 € -			3 404 463	
3220	<b>Zendtoestellen voor televisie en radio, toestellen voor lijntelefonie en lijntelegrafie</b>	x 1 € -				<b>876 979 686</b>
32202050	Andere toestellen voor het overseinen met draaggolf	x 1 € p/st	44 652 702 659 294	31 802 386 326 878	10 388 274 127 232	8 988 299 92 128
32202060	Electrische toestellen voor telefonie en telegrafie n.e.g.	x 1 € -		105 112 783		
32202060	Electrische toestellen voor telefonie en telegrafie n.e.g.	x 1 € p/st			70 300 391 1 331 954	
3230	<b>Ontvangstoestellen voor televisie en radio, audio- en video-apparatuur en toebehoren</b>	x 1 € -				<b>925 552 750</b>
323020	Ontvangstoestellen voor televisie	x 1 € p/st		683 928 840 1 016 269	719 577 021 719 085	651 611 989 358 406
32305	Delen van audio- en video-apparatuur; antennes	x 1 € -	121 868 019	115 545 716	244 378 121	174 165 226
323051	Delen en toebehoren van audio- en video-apparatuur	x 1 € -		31 529 148	34 427 818	21 058 468
323052	Antennes en antennereflectoren van alle soorten, en delen daarvan; delen van radio-ontvangst en -zendtoestellen; delen	x 1 € -		84 016 568	209 950 303	153 106 758
32305280	Andere delen van toestellen van de posten 8525-8528	x 1 € -	84 345 000			
33	<b>MEDISCHE APPARATUUR EN INSTRUMENTEN, PRECISIE- EN OPTISCHE INSTRUMENTEN EN UURWERKEN</b>	x 1 € -	<b>824 283 055</b>	<b>833 926 605</b>	<b>858 789 351</b>	<b>1 021 489 550</b>
3310	<b>Medische apparatuur en instrumenten en orthopedische artikelen</b>	x 1 € -	<b>181 464 969</b>	<b>196 569 516</b>	<b>204 958 539</b>	<b>209 963 778</b>
33101	Medische apparatuur en instrumenten en orthopedische artikelen, alsmede delen daarvan	x 1 € -	152 042 476	167 525 657	171 004 271	174 727 533
331011	Röntgentoestellen en toestellen waarbij gebruik wordt gemaakt van alfa-, beta- of gammastralen	x 1 € -	9 491 768	14 836 812	16 629 846	18 071 640
33101230	Apparaten en toestellen voor elektrodiagnose, excl. electrocardiografen	x 1 € p/st	1 299 731 38			
331015	Spuiten, naalden, katheters, canules en dergelijke; instrumenten, apparaten en toestellen voor de oogheelkunde, n.e.g.	x 1 € p/st	59 602 059 1 520 272 816	64 907 724 1 616 185 269	62 675 229 1 435 462 558	65 274 714 1 412 214 104
33101579	Andere instrumenten, enz., voor medisch gebruik: andere	x 1 € p/st			25 010 778 217 757 095	

(1) Leveringen m.i.v. aan het buitenland geleverd maakloonwerk.

(2) Statistische classering van producten gekoppeld aan activiteiten - CPA (2-6 cijfers); Prodcom-lijst (8 cijfers).



Leveringen (1) in waarde en in hoeveelheid volgens de CPA en de Prodcom-lijst - vervolg

Code (2)	Omschrijving	Eenheid	2001	2002	2003	2004
33101653	Toestellen voor mechanische therapie, massage en psychotechniek	x 1 € p/st	9 776 195 303 558	6 205 906 126 987	5 616 083 136 593	
331017	Gewrichtsprothesen; orthopedische artikelen en toestellen; tandprothesen; andere prothesen n.e.g.	x 1 € -	59 117 824	65 941 650	72 596 329	75 294 796
33101739	Andere orthopedische toestellen, artikelen voor de behandeling van botbreuken	x 1 € -	34 336 311	37 417 105	44 037 216	41 981 772
33101759	Tandprothesen (excl. kunststanden)	x 1 € -	16 799 686	18 531 616	19 170 233	22 199 221
33101790	Prothesen, n.e.g.	x 1 € -			9 388 880	
3320	<b>Meet-, regel- en controleapparatuur,apparatuur voor het navigeren en voor andere doeleinden</b>	x 1 € -	<b>471 016 108</b>	<b>486 184 194</b>	<b>479 938 282</b>	<b>557 548 144</b>
33201155	Instrumenten, ..., voor de navigatie, voor de lucht- en ruimtevaart (excl. kompassen)	x 1 € -	88 875 360	99 757 588		
33201155	Instrumenten, ..., voor de navigatie, voor de lucht- en ruimtevaart (excl. kompassen)	x 1 € p/st			117 755 071 25 194	114 406 485 24 496
332020	Radartoestellen, toestellen voor radionavigatie en toestellen voor radioafstandsbediening	x 1 € p/st		22 767 098 111 561		
33205	Instrumenten voor het verifiëren van andere fysische karakteristieken	x 1 € p/st	78 508 207 20 107 731	96 312 011 17 789 708	94 691 896 18 677 306	98 345 218 18 739 356
332051	Hydrometers, thermometers, pyrometers, barometers, hygrometers en psychrometers	x 1 € p/st		43 914 592 17 622 505	49 673 620 18 503 408	58 643 669 18 536 366
33205135	Elektronische thermometers en pyrometers, niet gecombineerd met andere instrumenten	x 1 € p/st	2 232 934 81 331			
332052	Instrumenten voor het meten of het verifiëren van de doorstroming, het peil, de druk of andere variabele	x 1 € p/st		44 500 050 157 615	37 681 564 165 183	32 394 327 194 374
332053	Instrumenten, apparaten en toestellen voor natuurkundige of scheikundige analyse n.e.g.	x 1 € p/st	7 370 860 8 362	7 897 369 9 588	7 336 712 8 715	7 307 222 8 616
33206	Andere instrumenten, apparaten en toestellen voor het meten, voor het verifiëren of voor onderzoek	x 1 € -	46 561 767	53 284 872	39 018 233	48 541 929
332065	Meet- of verificatie-instrumenten, -apparaten en -machines n.e.g.	x 1 € -		36 865 655	23 888 257	28 346 346
33206570	Andere elektronische meet- of verificatie-instrumenten, enz.	x 1 € p/st	10 053 146 6 773	13 757 623 27 031	9 109 262 5 079	7 171 889 4 641
332070	Automatische regelaars	x 1 € p/st	15 540 046 139 087	15 700 261 135 568	18 566 132 188 789	30 871 621 155 981
33208	Delen van meet-, regel-, controle- en navigatie-apparatuur en van apparatuur voor andere doeleinden	x 1 € -	75 895 816	71 830 301	68 885 022	65 445 629
332081	Delen en toebehoren van de goederen 33.20.1, 33.20.32, 33.20.4, 33.20.5, 33.20.62, 33.20.65; delen n.e.g.	x 1 € -		68 904 228	65 080 899	60 080 969
33208170	Delen en toebehoren van de instrumenten, enz., van post 9031	x 1 € -		18 758 665	11 997 127	10 642 919

(1) Leveringen m.i.v. aan het buitenland geleverd maakloonwerk.

(2) Statistische classering van producten gekoppeld aan activiteiten - CPA (2-6 cijfers); Prodcom-lijst (8 cijfers).

# PRODCOM - Leveringen per product

## Leveringen (1) in waarde en in hoeveelheid volgens de CPA en de Prodcom-lijst - vervolg

Code (2)	Omschrijving	Eenheid	2001	2002	2003	2004
33208190	Delen en toebehoren, n.e.g., van machines, enz., van hoofdstuk 90	x 1 € -	112 717	158 775	60 441	
33209	Installatie, reparatie en onderhoud van meet-, regel-, controle- en navigatieapparatuur	x 1 € -	142 038 809	114 264 711	109 410 060	176 622 243
33209100	Installatie van meet-, regel en controleapparatuur en van apparatuur voor het navigeren, enz.	x 1 € -	105 074 614	74 609 329	60 566 384	93 748 880
33209200	Reparatie en onderhoud van meet-, regel en controleapparatuur en van apparatuur voor het navigeren, enz.	x 1 € -	36 964 195	39 655 382	48 843 676	82 873 363
33301000	Ontwerpen en monteren van apparaten voor de bewaking van industriële processen en van geautomatiseerde productielijnen	x 1 € -	107 681 881	99 206 503	110 867 621	182 060 606
3340	<b>Optische instrumenten en foto- en filmapparatuur</b>	x 1 € -	<b>55 918 291</b>	<b>44 673 399</b>	<b>55 456 848</b>	<b>64 083 651</b>
33401	Brillen, lenzen, alsmede delen daarvan	x 1 € -	27 238 697	25 908 187	33 620 861	35 520 771
33402	Andere optische instrumenten en delen daarvan	x 1 € -				28 310 155
3350	<b>Uurwerken</b>	x 1 € -	<b>8 201 806</b>	<b>7 292 993</b>	<b>7 568 061</b>	<b>7 833 371</b>
33501	Uurwerken	x 1 € p/st	7 583 607 10 109			
34	<b>MOTORVOERTUIGEN, AANHANGWAGENS EN OPLEGGERS</b>	x 1 € -	<b>16 668 881 467</b>	<b>15 826 584 831</b>	<b>14 674 965 855</b>	<b>16 217 461 675</b>
3410	<b>Motorvoertuigen</b>	x 1 € p/st	<b>13 224 351 385</b> <b>1 186 900</b>	<b>12 283 265 894</b> <b>1 060 148</b>	<b>11 004 364 448</b> <b>905 347</b>	<b>11 514 787 681</b> <b>897 833</b>
34102	Personenautomobielen	x 1 € p/st	10 305 128 908 1 070 909	9 366 600 719 950 017	8 212 792 140 804 210	9 469 425 298 855 567
34102230	Motorvoertuigen met een benzinemotor > 1500 cm <sup>3</sup> incl. kampeerauto's met een cilinderinhoud > 3000 cm <sup>3</sup>	x 1 € p/st	5 912 490 416 596 067	5 000 544 702 507 862	4 416 727 987 430 549	5 328 350 922 455 182
341030	Automobielen voor het vervoer van tien of meer personen	x 1 € p/st	449 104 067 4 438	354 073 952 4 831	366 757 223 5 688	
34104	Automobielen voor goederenvervoer	x 1 € p/st	2 448 878 993 111 325	2 529 745 394 103 058	2 403 340 404 94 625	
341054	Automobielen voor bijzondere doeleinden n.e.g.	x 1 € p/st	21 239 417 228	32 845 829 2 242	21 474 681 824	27 289 414 805
3420	<b>Carrosserieën voor motorvoertuigen; aanhangwagens en opleggers</b>	x 1 € -	<b>978 659 643</b>	<b>918 929 087</b>	<b>932 898 194</b>	<b>1 056 576 580</b>
342010	Carrosserieën voor motorvoertuigen	x 1 € p/st	506 738 631 72 483	486 322 540 66 136	485 241 544 62 390	564 166 894 64 220
34202	Aanhangwagens en opleggers; containers	x 1 € p/st	397 716 650 27 688	364 388 503 27 217	377 051 685 30 272	413 948 317 35 885
34202300	Andere aanhangwagens en opleggers voor goederenvervoer	x 1 € p/st	328 423 968 13 143	296 145 812 13 600	307 125 866 19 855	335 142 456 24 382

(1) Leveringen m.i.v. aan het buitenland geleverd maakloonwerk.

(2) Statistische classering van producten gekoppeld aan activiteiten - CPA (2-6 cijfers); Prodcom-lijst (8 cijfers).

Leveringen (1) in waarde en in hoeveelheid volgens de CPA en de Prodcom-lijst - vervolg

Code (2)	Omschrijving	Eenheid	2001	2002	2003	2004
342030	Delen van aanhangwagens en opleggers; delen van andere voertuigen zonder eigen beweegkracht	x 1 € -	74 204 362	68 218 044	70 604 965	78 461 369
34203030	Delen van aanhangwagens, opleggers, enz.: chassis	x 1 € p/st	8 032 698 381 554	7 867 535 480 296	11 397 005 656 161	
34203050	Delen van aanhangwagens, opleggers, enz.: carrosserieën	x 1 € p/st	33 043 017 3 035	32 277 865 3 177	29 190 491 3 039	32 592 663 3 074
34203070	Delen van aanhangwagens, opleggers, enz.: assen	x 1 € p/st	56 001 269	59 763 197	25 516 72	
34203090	Andere delen van aanhangwagens, opleggers, enz.	x 1 € -	33 072 646	28 012 881	29 991 953	
3430	<b>Delen en toebehoren voor automobielen en motoren daarvan</b>	x 1 € -	<b>2 465 870 439</b>	<b>2 624 389 850</b>	<b>2 737 703 213</b>	<b>3 646 097 414</b>
34301	Delen voor motoren	x 1 € -	13 922 434	13 861 343	13 924 394	
34301200	Delen voor zuigermotoren met zelfontsteking	x 1 € -				15 845 749
343020	Andere delen en toebehoren n.e.g. van motorvoertuigen	x 1 € -	2 297 454 683	2 454 816 999	2 568 260 949	3 193 391 923
34302010	Bumpers en delen daarvan incl. van kunststof	x 1 € kg	189 894 314 23 173 763	175 797 867 21 220 176	180 400 163 23 917 540	212 570 364 32 781 514
34302025	Remmen en servoremmen en delen daarvan, excl gemonteerde remvoeringen	x 1 € kg	48 651 166 2 549 952			
34302035	Drijfassen met differentieel, ook indien met andere overbrengingsorganen	x 1 € p/st	164 664 222 185 397	170 481 881 448 780	156 842 784 394 044	174 991 162 429 679
34302040	Wielen, alsmede delen en toebehoren daarvan	x 1 € kg		3 866 684 831 580	3 155 243 736 416	
34302063	Knaldempers en uitlaatpijpen	x 1 € kg		60 444 562 27 402 362	57 729 559 27 630 958	67 173 149 31 056 164
34302090	Andere delen en toebehoren voor tractors, automobielen en andere voertuigen, n.e.g.	x 1 € -	1 140 467 901	1 267 817 774	1 261 534 128	1 641 728 817
343030	Veiligheidsgordels en delen en toebehoren van carrosserieën	x 1 € -	154 493 322	155 711 508	155 517 870	436 859 742
35	<b>OVERIGE TRANSPORTMIDDELEN</b>	x 1 € -	<b>1 649 604 931</b>	<b>1 602 386 088</b>	<b>1 222 222 219</b>	<b>1 347 632 874</b>
3512	<b>Plezier- en sportvoertuigen</b>	x 1 € -	<b>14 606 443</b>	<b>13 004 952</b>	<b>11 552 723</b>	<b>13 741 026</b>
35121	Plezier- en sportvoertuigen	x 1 € p/st		11 344 993 734		
35129000	Reparatie en onderhoud van plezier- en sportvoertuigen	x 1 € -		1 659 959		
352040	Delen van rollend spoor- en tramwagematerieel; vast materieel voor spoor- en tramwegen en delen daarvan;	x 1 € -	26 947 520		35 525 804	

(1) Leveringen m.i.v. aan het buitenland geleverd maakloonwerk.

(2) Statistische classering van producten gekoppeld aan activiteiten - CPA (2-6 cijfers); Prodcom-lijst (8 cijfers).

# PRODCOM - Leveringen per product

## Leveringen (1) in waarde en in hoeveelheid volgens de CPA en de Prodcom-lijst - vervolg

Code (2)	Omschrijving	Eenheid	2001	2002	2003	2004
35204030	Delen van rollend spoor- en tramwegmaterieel	x 1 € -			34 471 247	40 912 753
35209100	Reparatie en onderhoud van rollend spoor- en tramwegmaterieel	x 1 € -	15 155 875		13 791 022	13 917 370
3530	<b>Lucht- en ruimtevaartuigen</b>	x 1 € -	<b>1 174 022 789</b>	<b>923 287 958</b>	<b>835 892 003</b>	<b>924 940 425</b>
35305090	Delen van alle soorten luchtvaartuigen, excl. propellers, rotors, landingsgestellen, voor civiel gebruik	x 1 € -	392 090 051	334 934 838	317 037 733	398 010 249
35309	Reparatie en onderhoud, verbouwing van luchtvaartuigen en motoren daarvan	x 1 € -	455 048 842	325 457 975	258 204 087	
35309100	Reparatie en onderhoud van burgerluchtvaartuigen en motoren van luchtvaartuigen	x 1 € -				232 499 281
354	<b>MOTORRIJWIELEN EN RIJWIELEN</b>	x 1 € -	<b>78 176 047</b>	<b>65 790 930</b>	<b>64 042 787</b>	<b>71 168 254</b>
3542	<b>Rijwielen</b>	x 1 € -				<b>53 280 662</b>
35421050	Rijwielen, (incl. bakfietsen), zonder motor: andere	x 1 € p/st	41 930 811 242 498	39 038 111 212 480	37 725 508 173 257	40 966 803 185 354
354220	Delen en toebehoren van rijwielen zonder motor	x 1 € -				12 313 859
35422015	Vorken voor rijwielen	x 1 € p/st	56 607 8 078			
35422019	Delen van rijwielen n.e.g.	x 1 € -	4 456 704	4 506 991	4 473 826	4 907 087
36	<b>MEUBELEN; OVERIGE GOEDEREN EN PRODUKTEN N.E.G.</b>	x 1 € -	<b>3 219 426 340</b>	<b>2 982 287 761</b>	<b>2 553 290 389</b>	<b>2 488 036 434</b>
361	<b>MEUBELEN</b>	x 1 € -	<b>2 550 068 804</b>	<b>2 353 671 722</b>	<b>1 976 629 732</b>	<b>1 965 456 507</b>
36111	Zitmeubelen en delen daarvan	x 1 € -	1 318 731 032	1 177 821 248	951 055 009	921 386 446
361111	Zitmeubelen, met onderstel van metaal	x 1 € p/st	771 683 364 6 867 853	665 130 153 6 110 568	486 706 681 5 158 619	463 098 234 5 482 553
36111130	Zitmeubelen voor automobielen	x 1 € p/st	704 549 847 5 650 331	603 971 670 5 077 736	424 653 766 4 237 151	407 741 358 4 601 245
36111155	Draaistoelen, in hoogte verstelbaar, opgevuld, rugleuning, wielen of glijders	x 1 € p/st	19 224 442 83 428	14 614 729 59 772	12 842 422 51 403	10 740 946 42 634
36111170	Zitmeubelen, opgevuld, onderstel van metaal	x 1 € p/st	42 928 544 998 241	42 100 252 846 145	45 052 158 756 123	40 626 690 726 382
361112	Zitmeubelen, met onderstel van hout	x 1 € p/st	369 191 663 1 468 765	360 170 805 1 384 408	348 960 277 1 300 322	338 424 890 1 362 667
36111250	Zitmeubelen, opgevuld, onderstel van hout	x 1 € p/st	328 089 228 943 341	319 329 864 898 427	311 684 562 794 661	301 976 028 833 540

(1) Leveringen m.i.v. aan het buitenland geleverd maakloonwerk.

(2) Statistische classering van producten gekoppeld aan activiteiten - CPA (2-6 cijfers); Prodcom-lijst (8 cijfers).

Leveringen (1) in waarde en in hoeveelheid volgens de CPA en de Prodcom-lijst - vervolg

Code (2)	Omschrijving	Eenheid	2001	2002	2003	2004
36111290	Zitmeubelen met onderstel van hout, niet opgevuld	x 1 € p/st	39 332 688 516 554	39 083 143 482 412		
36111300	Andere zitmeubelen, n.e.g.	x 1 € p/st	37 030 063 869 813	34 222 781 711 336	5 075 012 430 759	3 809 065 337 304
361114	Delen van zitmeubelen	x 1 € -	140 825 942	118 297 509	110 313 039	116 054 257
36111410	Delen van zitmeubelen: hout	x 1 € -	26 630 995	19 753 786	23 102 534	21 594 046
36111430	Delen van zitmeubelen voor burgerluchtvaartuigen en andere delen van zitmeubelen	x 1 € -	114 194 947	98 543 723	87 210 505	94 460 211
36121	Andere meubelen, van de soort gebruikt in kantoren	x 1 € p/st	176 985 527 1 040 832	144 990 509 867 031	132 286 906 717 043	143 899 446 784 663
361211	Meubelen van metaal, van de soort gebruikt in kantoren	x 1 € p/st	95 557 117 747 507	68 360 780 573 859	53 490 499 416 006	64 238 388 478 676
36121130	Bureaus voor kantoren, metaal, hoogte =< 80 cm	x 1 € p/st	16 119 717 60 149	12 722 983 49 431	11 168 881 47 791	12 036 589 51 795
36121150	Ander kantoormeubilair, metaal, hoogte <= 80 cm	x 1 € p/st		8 120 666 49 409	10 432 865 59 692	11 137 925 90 085
36121173	Ander kantoormeub. van metaal, > 80 cm, kasten met deuren, rolluiken, kleppen	x 1 € p/st	36 618 610 295 723	25 027 426 158 219	18 323 288 72 143	26 912 042 117 415
36121175	Ander kantoormeub. van metaal, hoogte > 80 cm, kasten met laden, kaartkasten	x 1 € p/st		2 226 891 7 122		
36121190	Ander kantoormeubilair van metaal, hoogte > 80 cm	x 1 € p/st	29 016 568 308 296	20 262 814 309 678		
361212	Meubelen van hout, van de soort gebruikt in kantoren	x 1 € p/st	39 939 441 285 258	33 017 444 285 844	33 483 241 262 698	32 324 029 257 553
36121230	Bureaus van hout, hoogte =< 80 cm	x 1 € p/st	12 492 454 125 395	11 230 693 102 964	8 883 822 75 068	7 939 074 69 973
36121250	Kantoormeubilair van hout, n.e.g., hoogte =< 80 cm	x 1 € p/st	6 333 209 49 194	4 231 420 38 412	8 381 903 97 965	7 776 680 96 883
36121270	Kantoormeubilair van hout, kasten met deuren, kaartkasten, hoogte > 80 cm	x 1 € p/st	9 718 713 90 315	9 773 437 114 704	5 856 068 78 024	7 045 516 84 069
36121290	Kantoormeubilair van hout, ander, hoogte > 80 cm	x 1 € p/st	11 395 065 20 354	7 781 894 29 764	10 361 448 11 641	9 562 759 6 628
36121300	Meubelen van hout voor winkels	x 1 € p/st	41 488 969 8 067	43 612 285 7 328	45 313 166 38 339	47 337 029 48 434
361310	Meubelen, van de soort gebruikt in keukens	x 1 € p/st	142 686 212 1 226 313	140 019 923 1 175 534	162 555 815 751 854	166 843 664 1 418 204
36131050	Houten meubelen voor keukens: in elementen	x 1 € p/st	140 701 064 1 224 168	137 194 792 1 173 153	159 512 203 750 248	163 887 574 1 416 363
36131090	Houten meubelen voor keukens: andere	x 1 € p/st	1 985 148 2 145	2 825 131 2 381	3 043 612 1 606	2 956 090 1 841

(1) Leveringen m.i.v. aan het buitenland geleverd maakloonwerk.

(2) Statistische classering van producten gekoppeld aan activiteiten - CPA (2-6 cijfers); Prodcom-lijst (8 cijfers).

# PRODCOM - Leveringen per product

## Leveringen (1) in waarde en in hoeveelheid volgens de CPA en de Prodcom-lijst - vervolg

Code (2)	Omschrijving	Eenheid	2001	2002	2003	2004
36141	Andere meubelen	x 1 € -	657 212 556	621 144 364	542 024 316	527 423 318
36141100	Meubelen van metaal, n.e.g.	x 1 € kg	94 780 924 54 354 724	92 990 098 52 690 133	62 009 812 26 731 549	66 977 498 31 152 469
361412	Meubelen van hout, van de soort gebruikt in slaapkamers en in zit- en eetkamers	x 1 € p/st	332 742 070 2 502 645	307 883 499 2 169 888	272 110 277 1 790 974	262 474 922 1 659 050
36141230	Meubelen van hout voor slaapkamers	x 1 € p/st	134 007 158 1 254 697	124 021 128 1 069 321	110 151 635 951 162	101 309 620 864 909
36141250	Meubelen van hout voor zit- en eetkamers	x 1 € p/st	198 734 912 1 247 948	183 862 371 1 100 567	161 958 642 839 812	161 165 302 794 141
36141300	Meubelen van hout, n.e.g.	x 1 € p/st	98 334 287 831 558	96 489 825 798 176	96 816 263 728 232	88 484 371 710 647
361414	Meubelen van kunststof en van andere stoffen, teen, rotting en bamboe daaronder begrepen	x 1 € p/st	19 756 035 1 210 134	22 921 084 1 258 704	20 815 777 831 939	22 608 765 279 247
36141430	Meubelen van kunststof	x 1 € p/st	18 864 870 1 200 945	22 394 514 1 256 243	19 369 372 825 947	20 917 525 273 419
36141450	Meubelen van andere stoffen, n.e.g.	x 1 € p/st	891 165 9 189	526 570 2 461	1 446 405 5 992	1 691 240 5 828
361415	Delen van andere meubelen	x 1 € -	111 599 240	100 859 858	90 272 187	86 877 762
36141530	Delen van meubelen: metaal	x 1 € -	5 887 025	5 381 622	6 055 062	5 545 930
36141550	Delen van meubelen: hout	x 1 € -	87 133 692	79 090 703	65 656 921	61 269 100
36141590	Delen van meubelen: andere	x 1 € -	18 578 523	16 387 533	18 560 204	20 062 732
36151	Springbakken, spiraalmatrassen en dergelijke in een lijst of in een raam gevatte matrassen; matrassen	x 1 € p/st	254 453 477 4 629 140	269 695 678 4 746 940	188 707 686 2 384 921	205 903 633 2 565 473
36151100	Springbakken, spiraalmatrassen e.d.	x 1 € p/st	32 830 176 786 880	36 050 984 736 254	41 965 584 654 486	48 741 720 653 826
361512	Matrassen	x 1 € p/st	221 623 301 3 842 260	233 644 694 4 010 686	146 742 102 1 730 435	157 161 913 1 911 647
36151230	Matrassen van rubber met celstructuur	x 1 € p/st	91 327 018 2 065 200	100 457 682 2 254 417	33 940 954 193 110	32 303 578 188 677
36151250	Matrassen van kunststof met celstructuur	x 1 € p/st	87 694 161 1 225 558	95 493 438 1 310 059	57 040 359 969 893	66 890 341 1 128 505
36151270	Matrassen met metalen binnenvering	x 1 € p/st	39 603 837 494 862	35 813 428 413 986		
36151290	Matrassen van andere stoffen, n.e.g.	x 1 € p/st	2 998 285 56 640	1 880 146 32 224		
362	JUWELEN EN DERGELIJKE ARTIKELEN	x 1 € -	454 844 879	420 922 867	351 086 014	312 869 503

(1) Leveringen m.i.v. aan het buitenland geleverd maakloonwerk.

(2) Statistische classering van producten gekoppeld aan activiteiten - CPA (2-6 cijfers); Prodcom-lijst (8 cijfers).

**Leveringen (1) in waarde en in hoeveelheid volgens de CPA en de Prodcom-lijst - vervolg en einde**

Code (2)	Omschrijving	Eenheid	2001	2002	2003	2004
362211	Gekweekte parels, edelstenen of halfedelstenen, synthetische e.d. edelstenen, bewerkt doch niet gezet	x 1 € -		347 799 923		
36221130	Andere diamant, niet gevat noch gezet, n.e.g.	x 1 € c/k	408 694 487 1 364 929		302 896 481 255 905	255 387 554 227 882
362213	Bijouerieën en juwelen en delen daarvan; edelsmidswerk en delen daarvan	x 1 € -	28 485 677			
36221330	Bijouerieën/juwelen, delen daarvan, edele metalen (incl. bekleed/geplateerd)	x 1 € -			26 968 166	27 356 423
36221353	Edelsmidswerk van edele metalen, n.e.g.	x 1 € -				4 362 464
3630	<b>Muziekinstrumenten</b>	x 1 € -	<b>1 535 397</b>			
36401	Sportartikelen	x 1 € -	10 033 029	10 220 420	15 388 755	16 146 959
3650	<b>Spellen en speelgoed</b>	x 1 € -	<b>95 518 286</b>	<b>86 695 949</b>	<b>99 096 083</b>	<b>83 999 000</b>
36504	Artikelen voor gezelschapsspellen	x 1 € -		86 553 539	98 644 790	83 781 218
366	DIVERSE WERKEN N.E.G.	x 1 € -	107 425 945			
36621	Bezems en borstels	x 1 € p/st	27 223 706 22 433 795			
366211	Bezems en borstels voor huishoudelijk gebruik	x 1 € p/st	24 485 247 20 319 481	24 370 396 21 617 216	27 458 324 23 029 019	29 402 981 22 591 745
3663	<b>Andere werken n.e.g.</b>	x 1 € -	<b>80 202 239</b>	<b>82 646 823</b>	<b>80 156 085</b>	<b>76 328 199</b>
36632	Schrijfbenodigdheden	x 1 € p/st	1 428 629 509 738			
366325	Schrijf- en tekenleien en schrijf- en tekenborden, datum- en zegelstempels, numeroteurs en dergelijke; inktlinten	x 1 € p/st		1 706 351 822 634		
36633	Paraplu's en parasols, wandelstokken, knopen, knoopvormen, sluitingen, en delen daarvan	x 1 € -	32 193 986	29 951 607	27 080 438	23 932 887
366333	Drukknoppen en delen daarvan; knopen; treksluitingen	x 1 € -	22 479 547	20 979 940	20 651 605	19 383 337
36637	Andere artikelen n.e.g.	x 1 € -	45 159 862	49 263 982	49 126 786	46 626 136
366377	Andere artikelen n.e.g.	x 1 € kg	6 708 756 685 403	7 755 582 688 560		
	<b>Totaal</b>	x 1 € -	<b>119 977 227 674</b>	<b>116 748 218 117</b>	<b>121 336 832 792</b>	<b>130 989 517 613</b>

(1) Leveringen m.i.v. aan het buitenland geleverd maakloonwerk.

(2) Statistische classering van producten gekoppeld aan activiteiten - CPA (2-6 cijfers); Prodcom-lijst (8 cijfers).

# PRODCOM - Dekkingsgraad

## Dekkingsgraad van de waarde van de industriële productie volgens de hoofdactiviteit van de vestiging

NACE			
Code	Activiteit	2003	2004
<b>14</b>	<b>Overige winning van delfstoffen</b>	<b>93</b>	<b>94</b>
14.1	- Winning van steen	87	87
14.2	- Winning van zand en klei	95	95
14.3	- Winning van mineralen voor de chemische en de kunstmestindustrie	99	99
14.B	- Overige winning van delfstoffen n.e.g. (14.B = 14.3 + 14.4 + 14.5)	96	99
14.5	- Overige winning van delfstoffen, n.e.g.	97	97
<b>1C</b>	<b>Vervaardiging van voedingsmiddelen en dranken (1C=15 m.u.v. slachterijen en melkerijen)</b>	<b>93</b>	<b>93</b>
15.B	- Productie en verwerking van vlees en vleesproducten (15B= 15.1 m.u.v. slachterijen)	94	94
15.2	- Verwerking en conservering van vis en vervaardiging van visproducten	96	97
15.3	- Verwerking en conservering van groenten en fruit	99	99
15.4	- Vervaardiging van plantaardige en dierlijke oliën en vetten	100	100
15.C	- Consumptie-ijs (15.C = 15.52)	89	89
15.6	- Vervaardiging van maalderijproducten, zetmeel en zetmeelproducten	97	97
15.7	- Vervaardiging van diervoeders	95	96
15.8	- Vervaardiging van overige voedingsmiddelen	84	85
15.9	- Vervaardiging van dranken	98	99
<b>16</b>	<b>Vervaardiging van tabaksproducten</b>	<b>98</b>	<b>99</b>
16.0	- Vervaardiging van tabaksproducten	98	99
<b>17</b>	<b>Vervaardiging van textiel</b>	<b>95</b>	<b>94</b>
17.1	- Bewerken en spinnen van textielvezels	85	85
17.2	- Weven van textiel	98	97



**Dekkingsgraad van de waarde van de industriële productie volgens de hoofdactiviteit van de vestiging - vervolg**

NACE			
Code	Activiteit	2003	2004
17.3	- Textielveredeling	91	90
17.4	- Vervaardiging van geconfectioneerde artikelen van textiel, exclusief kleding	84	83
17.5	- Vervaardiging van overige textielproducten	97	97
17.6	- Vervaardiging van gebreide en gehaakte stoffen	97	98
17.7	- Vervaardiging van gebreide en gehaakte artikelen	94	92
<b>18</b>	<b>Vervaardiging van kleding en bontnijverheid</b>	<b>88</b>	<b>88</b>
18.1	- Vervaardiging van kleding van leer	73	66
18.2	- Vervaardiging van overige kleding en toebehoren	88	88
18.3	- Bontnijverheid	80	78
<b>19</b>	<b>Leernijverheid en vervaardiging van schoeisel</b>	<b>86</b>	<b>83</b>
19.A	- Looien, bereiden en vervaardiging van lederen artikelen, behalve schoeisel (19.A = 19.1 + 19.2)	87	85
19.1	- Looien en bereiden van leer	97	97
19.2	- Vervaardiging van koffers, tassen en dergelijke, zadel- en tuigmakerswerk	83	78
19.3	- Vervaardiging van schoeisel	79	74
<b>20</b>	<b>Houtindustrie en vervaardiging van artikelen van hout en van kurk, exclusief meubelen; vervaardiging van</b>	<b>87</b>	<b>87</b>
20.1	- Zagen en schaven van hout, impregneren van hout	80	79
20.2	- Vervaardiging van panelen en platen van hout	99	99
20.3	- Vervaardiging van schrijn- en timmerwerk	77	77
20.4	- Vervaardiging van houten emballage	85	85
20.5	- Vervaardiging van overige artikelen van hout, van kurk en riet en van vlechtwerk	50	54
<b>21</b>	<b>Vervaardiging van pulp, papier en papierwaren</b>	<b>98</b>	<b>98</b>

# PRODCOM - Dekkingsgraad

## Dekkingsgraad van de waarde van de industriële productie volgens de hoofdactiviteit van de vestiging - vervolg

NACE			
Code	Activiteit	2003	2004
21.1	- Vervaardiging van papierpulp, papier en karton	99	99
21.2	- Vervaardiging van artikelen van papier en karton	97	97
<b>22</b>	<b>Uitgeverijen, drukkerijen en reproductie van opgenomen media</b>	<b>82</b>	<b>81</b>
22.A	- Uitgeverijen en reproductie van opgenomen media (22.A = 22.1 + 22.3)	89	88
22.1	- Uitgeverijen	89	88
22.2	- Drukkerijen en diensten in verband met drukkerijen	77	76
22.3	- Reproductie van opgenomen media	52	59
<b>24</b>	<b>Vervaardiging van chemische producten</b>	<b>100</b>	<b>100</b>
24.1	- Vervaardiging van chemische basisproducten	100	100
24.2	- Vervaardiging van verdelgingsmiddelen en van andere chemische producten voor de landbouw	100	100
24.3	- Vervaardiging van verf, vernis e.d., drukinkt en mastiek	97	98
24.4	- Vervaardiging van farmaceutische en van chemische en botanische producten voor medicinaal gebruik	100	100
24.5	- Vervaardiging van zeep, wasmiddelen, poets- en reinigingsmiddelen, parfums en cosmetische artikelen	98	97
24.6	- Vervaardiging van overige chemische producten	99	99
24.7	- Vervaardiging van synthetische en kunstmatige vezels	100	100
<b>25</b>	<b>Vervaardiging van producten van rubber en kunststof</b>	<b>97</b>	<b>97</b>
25.1	- Vervaardiging van producten van rubber	96	96
25.2	- Vervaardiging van producten van kunststof	97	97
<b>26</b>	<b>Vervaardiging van overige niet-metaalhoudende minerale producten</b>	<b>93</b>	<b>93</b>
26.1	- Vervaardiging van glas en glaswerk	98	98
26.2	- Vervaardiging van keramische producten, exclusief die voor de bouw	89	89

**Dekkingsgraad van de waarde van de industriële productie volgens de hoofdactiviteit van de vestiging - vervolg**

NACE			
Code	Activiteit	2003	2004
26.3	- Vervaardiging van keramische tegels en plavuizen	34	52
26.A	- Vervaardiging van keramische tegels, plavuizen, behalve dakpannen en bakstenen (26.A = 26.2 + 26.3)	88	89
26.4	- Vervaardiging van dakpannen, bakstenen, tegels en overige producten voor de bouw van gebakken klei	98	98
26.5	- Vervaardiging van cement, kalk en gips	100	100
26.6	- Vervaardiging van artikelen van beton, gips en cement	92	94
26.7	- Houwen, bewerken en afwerken van bouw- en siersteen	54	54
26.8	- Vervaardiging van overige niet-metaalhoudende minerale producten	95	96
<b>27</b>	<b>Vervaardiging van metalen in primaire vorm</b>	<b>100</b>	<b>100</b>
27.1	- Vervaardiging van ijzer en staal en van ferrolegeringen	100	100
27.2	- Vervaardiging van buizen	98	98
27.3	- Overige eerste verwerking van ijzer en staal	99	99
27.4	- Productie van non-ferrometalen	100	100
27.5	- Gieten van metalen	96	94
<b>28</b>	<b>Vervaardiging van producten van metaal</b>	<b>85</b>	<b>85</b>
28.1	- Vervaardiging van metalen constructiewerken voor de bouw	85	84
28.2	- Vervaardiging van tanks, reservoirs en bergingsmiddelen, van metaal; vervaardiging van radiatoren en ketels	96	96
28.3	- Vervaardiging van stoomketels	90	91
28.4	- Smeden, persen, stampen en profielwalsen van metaal; poedermetallurgie	78	80
28.5	- Oppervlaktebehandeling en bekleding van metaal; algemene metaalbewerking	72	71
28.6	- Vervaardiging van scharen, messen, bestekken, gereedschap en ijzerwaren	85	85
28.7	- Vervaardiging van overige producten van metaal	94	95

# PRODCOM - Dekkingsgraad

## Dekkingsgraad van de waarde van de industriële productie volgens de hoofdactiviteit van de vestiging - vervolg

NACE			
Code	Activiteit	2003	2004
<b>29</b>	<b>Vervaardiging van machines, apparaten en werktuigen, n.e.g.</b>	<b>94</b>	<b>94</b>
29.1	- Vervaardiging van machines voor de productie en toepassing van mechanische energie, exclusief motoren voor	97	98
29.2	- Vervaardiging van overige machines voor algemeen gebruik	92	93
29.3	- Vervaardiging van machines voor de landbouw en de bosbouw	85	82
29.4	- Vervaardiging van gereedschapswerktuigen	90	88
29.5	- Vervaardiging van overige machines voor specifieke doeleinden	95	95
29.6	- Vervaardiging van wapens en munitie	98	99
29.7	- Vervaardiging van huishoudapparaten	92	93
<b>30</b>	<b>Vervaardiging van kantoorcomputers en computers</b>	<b>95</b>	<b>94</b>
30.0	- Vervaardiging van kantoorcomputers en computers	95	94
<b>31</b>	<b>Vervaardiging van elektrische machines en apparaten</b>	<b>97</b>	<b>97</b>
31.1	- Vervaardiging van elektromotoren en van elektrische generatoren en transformatoren	94	95
31.2	- Vervaardiging van schakel- en verdeelinrichtingen	96	96
31.3	- Vervaardiging van geïsoleerde kabels en draad	99	100
31.4	- Vervaardiging van accumulatoren en elektrische batterijen	100	100
31.5	- Vervaardiging van elektrische lampen en verlichtingsapparaten	96	96
31.6	- Vervaardiging van overige elektrische benodigdheden	98	98
<b>32</b>	<b>Vervaardiging van audio-, video- en telecommunicatieapparatuur</b>	<b>99</b>	<b>99</b>
32.1	- Vervaardiging van elektronische onderdelen	98	98
32.2	- Vervaardiging van zendapparatuur voor televisie en radio en van apparatuur voor lijntelefonie en lijntelegrafie	100	100
32.3	- Vervaardiging van audio- en videoapparatuur	99	99

**Dekkingsgraad van de waarde van de industriële productie volgens de  
hoofdactiviteit van de vestiging - vervolg**

NACE			
Code	Activiteit	2003	2004
32.A	- Vervaardiging van audio-, video- en telecommunicatieapparatuur (32.A = 32.2 + 32.3)	99	-
<b>33</b>	<b>Vervaardiging van medische apparatuur en instrumenten, van precisie- en optische instrumenten en van uurwerken</b>	<b>83</b>	<b>82</b>
33.1	- Vervaardiging van medische apparatuur en instrumenten en van orthopedische artikelen	61	60
33.2	- Vervaardiging van meet-, regel-, navigatie- en controleapparatuur	98	97
33.3	- Vervaardiging van apparaten voor de bewaking van industriële processen	81	82
33.4	- Vervaardiging van optische instrumenten en van foto- en filmapparatuur	90	91
33.5	- Vervaardiging van uurwerken	60	75
<b>34</b>	<b>Vervaardiging en assemblage van auto's, aanhangwagens en opleggers</b>	<b>99</b>	<b>99</b>
34.1	- Vervaardiging en assemblage van auto's	100	100
34.2	- Vervaardiging van carrosserieën; vervaardiging van aanhangwagens, caravans en opleggers	94	94
34.3	- Vervaardiging van onderdelen en accessoires voor motorvoertuigen en motoren daarvan	99	99
<b>35</b>	<b>Vervaardiging van overige transportmiddelen</b>	<b>96</b>	<b>96</b>
35.1	- Scheepsbouw en -reparatie	80	79
35.2	- Vervaardiging van rollend materieel voor spoor- en tramwegen	100	100
35.3	- Vervaardiging van lucht- en ruimtevaartuigen	99	99
35.4	- Vervaardiging van motorrijwielen en rijwielen	87	84
35.F	- Verv. van overige transportmiddelen n.e.g., m.i.v. luchtvaartuigen, rollend materieel (35.F = 35.2 + 35.3 + 35.5)	99	-
35.I	- Vervaardiging van lucht-en ruimtevaartuigen en rollend materieel (35.F = 35.2 + 35.3)	-	99
<b>36</b>	<b>Vervaardiging van meubelen; overige industrie</b>	<b>82</b>	<b>81</b>
36.1	- Vervaardiging van meubelen	83	83
36.2	- Bewerking van edelstenen en vervaardiging van juwelen en dergelijke artikelen	81	80

## PRODCOM - Dekkingsgraad

### Dekkingsgraad van de waarde van de industriële productie volgens de hoofdactiviteit van de vestiging - vervolg en einde

NACE			
Code	Activiteit	2003	2004
36.3	- Vervaardiging van muziekinstrumenten	17	12
36.4	- Vervaardiging van sportartikelen	56	73
36.5	- Vervaardiging van spellen en speelgoed	91	91
36.6	- Diverse industrie, n.e.g.	66	63
36.A	- Overige industrie, m.i.v. de vervaardiging van muziekinstrumenten (36.A = 36.3 + 36.6)	63	59
	<b>Totaal</b>	<b>95</b>	<b>95</b>

# **Industriële productie**

## **II. NIET-PRODCOM sectoren**

(voornamelijk Energie en Recuperatie)





---

## Inleiding

---

Om uiteenlopende redenen worden de statistieken van enkele sectoren (energie, recuperatie, waterdistributie, slachthuizen, zuivel, ijzer en staal) nog ingezameld volgens het oude systeem.

Het aantal variabelen dat ingezameld wordt varieert per statistiek.

Specifieke maandstatistieken zijn er alleen voor cokes, petroleum, water en bouwnijverheid, alsook in andere sectoren, zoals ijzer en staal, gas en elektriciteit, waarvan inzameling van de gegevens gebeurt door de federaties.

Voor de overige sectoren (slachthuizen, zuivel, bewerking van splijt- en kweekstoffen en recuperatie van metaal, papier, textiel en scheikundige stoffen) bestaan gegevens over personeel en omzet. Voor de slachthuizen en zuivel bestaan specifieke statistieken in de afdeling landbouwstatistieken.

<b>Nace</b>	<b>Omschrijving</b>	<b>Opmerking</b>
10.10	Recuperatie van steenkool uit steenkoolbergen	Vestigingen met 10 of meer arbeiders.
15.11	Slachterijen van grootvee	Vestigingen met 10 of meer arbeiders.
15.51	Zuivelfabrieken kaasmakerijen	Vestigingen met 10 of meer arbeiders.
23.10	Vervaardiging van cokesovenproducten	Geen drempel.
23.20	Vervaardiging van geraffineerde aardolieproducten	Geen drempel.
23.3	Bewerking van splijt- en kweekstoffen	Vestigingen met 10 of meer arbeiders.
37.1	Recuperatie van recycleerbaar metaalafval	Vestigingen met 10 of meer arbeiders.
37.2	Recuperatie van papier, textiel, scheikundige stoffen en bouwmaterialen	Vestigingen met 10 of meer arbeiders.
40.1	Productie en distributie van electriciteit	Bron : Federatie Geen drempel.
40.20	Productie en distributie van gas	Bron : Federatie Geen drempel.
41.0	Winning, zuivering en distributie van water	Geen drempel.
45	Bouwnijverheid	Bron : Maandstatistiek van de Bouwnijverheid Ondernemingen met 10 of meer werknemers.



# NON-PRODCOM - Omzet

## De omzet (1) voor bepaalde bedrijfstakken (voorlopige cijfers in 1 000 €)

NACE		2001	2002	2003	2004
Code	Omschrijving				
15.1A	Slachterijen van grootvee	757 900	738 874	793 409	845 731
15.51	Zuivelfabrieken en kaasmakerijen	3 091 356	3 025 402	3 018 769	3 075 974
23.10	Vervaardiging van cokesovenproducten	48 246	55 622	19 886	27 344
23.20	Vervaardiging van geraffineerde aardolieproducten	3 962 709	4 696 453	4 957 784	6 315 888
23.30	Bewerking van splijt- en kweekstoffen	235 850	226 899	152 074	198 660
37.10	Recycling van metaalafval	511 261	559 162	592 419	880 806
37.2	Recycling van niet-metaalafval	506 501	510 341	470 657	482 914
37.21	Recuperatie van papier	73 528	91 785	83 105	89 910
37.22	Recuperatie van textiel	66 105	57 833	58 350	51 767
37.23	Recuperatie van scheikundige stoffen	347 270	340 094	308 212	320 128
37.24	Recuperatie van bouwmaterialen	19 598	20 629	20 992	21 108
40.10	Productie en distributie van elektriciteit	2 671 817	2 512 394		
40.2	Productie en distributie van gas via leidingen				5 946 595
40.20	Productie en distributie van gas	6 090 532			
41	<b>Winning, zuivering en distributie van water</b>	<b>870 796</b>	<b>862 510</b>	<b>897 492</b>	<b>978 084</b>
40.10	Productie en distributie van elektriciteit	2 671 817	2 512 394		

(1) Omzet bevat alle vestigingen met 20 of meer personen.

# NON-PRODCOM - Tewerkstelling, uren en lonen

## Tewerkstelling, uren en lonen voor bepaalde bedrijfstakken (voorlopige cijfers)

NACE			2001	2002	2003	2004
Code	Omschrijving					
10.1A	Recuperatie van steenkool uit steenkoolbergen	Aantal arbeiders	54	51	48	43
		Aantal bedienden	19	19	20	21
		Totaal	73	70	68	65
		Aantal uren (1)	9 283	8 247	8 127	7 332
		Trimestriële lonen (2)				
15.1A	Slachterijen van grootvee	Aantal arbeiders	1 830	1 903	1 904	1 830
		Aantal bedienden	265	273	278	267
		Totaal	2 095	2 176	2 182	2 098
		Aantal uren (1)	255 119	267 699	267 831	257 311
		Trimestriële lonen (2)	<b>35 262</b>	<b>38 856</b>	<b>40 490</b>	<b>40 205</b>
15.51	Zuivelfabrieken en kaasmakerijen	Aantal arbeiders	3 603	3 553	3 589	3 649
		Aantal bedienden	1 921	1 900	1 931	1 981
		Totaal	5 524	5 453	5 521	5 630
		Aantal uren (1)	688 264	668 050	675 039	685 579
		Trimestriële lonen (2)	<b>148 813</b>	<b>149 633</b>	<b>156 719</b>	<b>163 282</b>
23.10	Vervaardiging van cokesovenproducten	Aantal arbeiders	726	652	563	563
		Aantal bedienden	90	78	68	73
		Totaal	817	730	632	636
		Aantal uren (1)	106 982	93 027	78 262	77 010
		Trimestriële lonen (2)	<b>23 422</b>	<b>23 265</b>	<b>20 899</b>	<b>22 468</b>
23.20	Vervaardiging van geraffineerde aardolieproducten	Aantal arbeiders	535	520	513	487
		Aantal bedienden	1 478	1 460	1 478	1 499
		Totaal	2 013	1 980	1 994	1 986
		Aantal uren (1)	279 933	276 947	274 998	278 143
		Trimestriële lonen (2)		<b>132 382</b>	<b>131 036</b>	<b>148 104</b>
23.30	Bewerking van splijt- en kweekstoffen	Aantal arbeiders	286	332	328	321
		Aantal bedienden	878	877	880	877
		Totaal	1 164	1 209	1 208	1 198
		Aantal uren (1)	146 030	152 371	151 733	152 733
		Trimestriële lonen (2)	<b>41 769</b>	<b>47 403</b>	<b>48 657</b>	<b>55 290</b>
37.10	Recycling van metaalafval	Aantal arbeiders	1 022	1 064	993	968
		Aantal bedienden	225	239	230	222
		Totaal	1 248	1 303	1 224	1 190
		Aantal uren (1)	160 271	167 832	156 680	153 558
		Trimestriële lonen (2)	<b>22 116</b>	<b>24 621</b>	<b>24 070</b>	<b>24 937</b>
37.2	Recycling van niet-metaalafval	Aantal arbeiders	2 151	2 001	1 822	1 716
		Aantal bedienden	476	437	405	425
		Totaal	2 628	2 438	2 227	2 142
		Aantal uren (1)	339 996	305 049	272 695	270 874
		Trimestriële lonen (2)	<b>42 416</b>	<b>38 407</b>	<b>35 074</b>	<b>36 372</b>
37.21	Recuperatie van papier	Aantal arbeiders	542	500	467	502
		Aantal bedienden	105	102	104	103
		Totaal	648	602	572	605
		Aantal uren (1)	86 441	79 370	75 507	76 887
		Trimestriële lonen (2)	<b>9 475</b>	<b>9 662</b>	<b>8 735</b>	<b>10 067</b>
37.22	Recuperatie van textiel	Aantal arbeiders	652	619	555	479
		Aantal bedienden	63	56	56	64
		Totaal	715	675	611	544
		Aantal uren (1)	83 831	75 377	69 265	63 936
		Trimestriële lonen (2)	<b>9 748</b>	<b>8 576</b>	<b>8 052</b>	<b>7 918</b>
37.23	Recuperatie van scheikundige stoffen	Aantal arbeiders	811	717	630	566
		Aantal bedienden	283	249	211	221
		Totaal	1 094	966	842	788
		Aantal uren (1)	147 665	125 520	101 968	103 692
		Trimestriële lonen (2)	<b>21 267</b>	<b>18 280</b>	<b>16 340</b>	<b>16 372</b>
37.24	Recuperatie van bouwmaterialen	Aantal arbeiders	145	164	168	167
		Aantal bedienden	24	29	32	36
		Totaal	170	193	201	203
		Aantal uren (1)	22 058	24 781	25 954	26 357
		Trimestriële lonen (2)	<b>1 927</b>	<b>1 888</b>	<b>1 947</b>	<b>2 014</b>

(1) Uren gepresteerd door de werknemers (bedienden en arbeiders).

(2) Bruto lonen en -weden van de werknemers (bevat alle vestigingen met 20 of meer personen behalve voor de bouw) in 1 000 €.

# NON-PRODCOM - Tewerkstelling, uren en lonen

## Tewerkstelling, uren en lonen voor bepaalde bedrijfstakken (voorlopige cijfers) - vervolg en einde

NACE			2001	2002	2003	2004
Code	Omschrijving					
40.1	Productie en distributie van elektriciteit	Aantal arbeiders				758
		Aantal bedienden				14 091
		Totaal				14 850
		Aantal uren (1)				1 793 657
		Trimestriële lonen (2)				<b>742 315</b>
40.10	Productie en distributie van elektriciteit	Aantal arbeiders	1 236	1 166		
		Aantal bedienden	13 073	12 832		
		Totaal	14 309	13 999		
		Aantal uren (1)	2 160 763	2 171 334		
		Trimestriële lonen (2)	<b>684 982</b>	<b>721 434</b>		
40.2	Productie en distributie van gas via leidingen	Aantal arbeiders				
		Aantal bedienden				3 682
		Totaal				3 682
		Aantal uren (1)				559 778
		Trimestriële lonen (2)				<b>178 125</b>
40.20	Productie en distributie van gas	Aantal arbeiders				
		Aantal bedienden	3 855			
		Totaal	3 855			
		Aantal uren (1)	586 074			
		Trimestriële lonen (2)	<b>187 362</b>			
41	Winning, zuivering en distributie van water	Aantal arbeiders	3 786	3 770	3 731	3 700
		Aantal bedienden	3 438	3 481	3 463	3 416
		Totaal	7 225	7 252	7 194	7 116
		Aantal uren (1)	982 731	981 368	974 021	933 885
		Trimestriële lonen (2)	<b>218 921</b>	<b>233 518</b>	<b>238 105</b>	<b>243 665</b>
45	Bouwnijverheid	Aantal arbeiders	104 227	103 215	100 510	97 440
		Aantal bedienden	21 587	22 797	22 835	22 673
		Totaal	125 815	126 013	123 346	120 113
		Aantal uren (1)	14 498 201	14 359 915	14 173 383	14 239 323
		Trimestriële lonen (2)	<b>2 535 319</b>	<b>2 604 193</b>	<b>2 621 250</b>	<b>2 668 535</b>
40.10	Productie en distributie van elektriciteit	Aantal arbeiders	1 236	1 166	745	
		Aantal bedienden	13 073	12 832	12 321	
		Totaal	14 309	13 999	13 066	
		Aantal uren (1)	2 160 763	2 171 334	1 531 072	
		Trimestriële lonen (2)	<b>684 982</b>	<b>721 434</b>	<b>669 158</b>	

(1) Uren gepresteerd door de werknemers (bedienden en arbeiders).

(2) Bruto lonen en -weden van de werknemers (bevat alle vestigingen met 20 of meer personen behalve voor de bouw) in 1 000 €.



**Informatie**

De Algemene Directie Statistiek en Economische Informatie maakt deel uit van de Federale Overheidsdienst Economie, KMO, Middenstand en Energie. We hebben de opdracht om aan de informatiebehoefte van zowel overheid, bedrijfsweld als burgers te voldoen, en dit door hen allerlei actuele cijfers over de toestand van het land aan te bieden.

**Waar vindt u de statistische en economische informatie ?**

Op onze websites <http://statbel.fgov.be> (statistiek) en <http://mineco.fgov.be> (economie)

In vijf grote steden van het land heeft het publiek toegang tot :

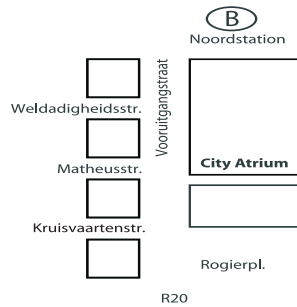
- ◊ Jaarboeken, gespecialiseerde publicaties en een selectie van diskettes en cd-rom's.
- ◊ Een leeszaal, waar men onze publicaties maar ook statistische publicaties van andere ministeries en Belgische en internationale instellingen kan raadplegen.

Al onze bibliotheken zijn op werkdagen open van 8u30 tot 16u30 (Brussel) en van 9 tot 12 en van 13 tot 16 uur (andere).

**Brussel City Atrium C**

Vooruitgangstraat 50, 1210 Brussel  
 tel. 02/277.55.03 – 02/277.55.04 fax 02/277.55.19  
 e-mail : [info@statbel.mineco.fgov.be](mailto:info@statbel.mineco.fgov.be)

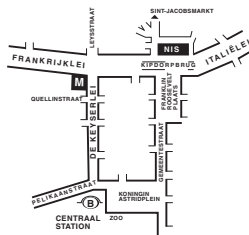
Trein (B) : Noord station  
 Metro (M) : lijn 2, station Rogier  
 Trams : 3, 52, 55, 56, 81, 90  
 halte Rogier of Noord  
 Bus STIB : 38, 58, 61  
 halte Rogier of Noord  
 Bus De Lijn : 318, 351, 358, 410, 526, 554  
 halte Noord



**Antwerpen**

Italiëlei 124 - bus 85, 2000 Antwerpen  
 tel. 03/229 07 00 fax 03/233 28 30  
 e-mail : [info.antwerpen@statbel.mineco.fgov.be](mailto:info.antwerpen@statbel.mineco.fgov.be)

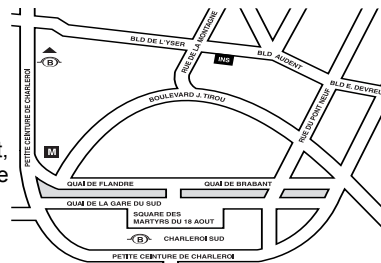
Trein (B) : Centraal Station  
 Metro (M) : halte Opera  
 Tram-Bus : vlakbij (Fr. Rooseveltplaats)



**Charleroi**

Tour Biarent, Bd Audent 14/5., 6000 Charleroi  
 tel. 071/ 27.44.14 fax 071/ 27.44.19  
 e-mail : [info.charleroi@statbel.mineco.fgov.be](mailto:info.charleroi@statbel.mineco.fgov.be)

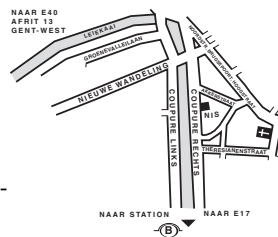
Trein (B) : Charleroi Sud, 20 min van het station (Place Buisset, Rue du Collège, Place Charles II, Boulevard Tirou, Rue de la Montagne)  
 Bus : halte Tirou  
 Autoweg : kleine ring van Charleroi - uitrit Gare du Sud  
 Parking (P) : betaalparking tegenover het NIS



**Gent**

Coupure rechts 620, 9000 Gent  
 tel. 09/267 27 00 fax 09/267 27 29  
 e-mail : [info.gent@statbel.mineco.fgov.be](mailto:info.gent@statbel.mineco.fgov.be)

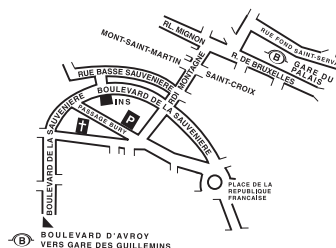
Trein (B): Gent St.-Pieters  
 Tram-Bus : 40, 43 halte Theresianenstraat  
 Autoweg: gemakkelijk bereikbaar langs E40 (uitrit 13 - Gent-West/Drongen)  
 Parking (P): op de "Coupure Rechts"



**Luik**

Bd de la Sauvenière 73-75, 4000 Luik  
 tel. 04/223 84 11 fax 04/222 49 94  
 e-mail : [info.liege@statbel.mineco.fgov.be](mailto:info.liege@statbel.mineco.fgov.be)

Trein (B): station Guillemins of Palais  
 Tram-Bus : (Guillemins) 1 en 4 halte Sauvenière  
 Parking (P): Neujean (op 20 m - zelfde straatkant) Mercure (tegenover)





We verspreiden tal van producten die de Belgische socio-economische realiteit in cijfers weergeven.

Al deze producten, opgenomen in onze catalogus, kunt u verkrijgen in onze regionale centra of bij onze Infoshop in Brussel. Onze catalogus wordt u op eenvoudige aanvraag toegestuurd. (zie adressen hiernaast) .

Een keuze uit onze gegevens en de lijst van onze publicaties vindt u eveneens op onze website:  
**<http://statbel.fgov.be>**

## Publicaties over de industrie (Uittreksel uit de catalogus)

### *Bouwnijverheid en woningen*

In deze jaarlijkse publicatie vindt men cijfergegevens terug over het bestand aan woon- en andere gebouwen alsook over de toegekende bouwvergunningen en de nieuwbouw- en verbouwingswerken in het referentiejaar. Enkele tabellen geven ook het aantal afbraken.

De nieuwe gebouwen en het aantal woningen erin worden per administratief arrondissement geteld. Daartoe behoort veel informatie die dienstig kan zijn voor de analyse van de bouwsector: volume, oppervlakte, hoedanigheid van de bouwheer (particulier, staat, vzw, naamloze vennootschap...), bestemming van het gebouw (woning, handel, industrie, opslagplaats...).

## Enkele andere publicaties

### *Algemene Publicaties*

Regionaal Statistisch Jaarboek  
Statistisch tijdschrift - *Maandelijks*

### *Grondgebied en leefmilieu*

Statistiek van de bodembezetting (diskette)  
Overzicht van milieustatistieken - *Jaarlijks*

### *Bevolking*

Huishoudens en familiekeren – *Jaarlijks*  
Totale bevolking op 1 januari - *Jaarlijks*  
Buitenlandse bevolking - *Jaarlijks*

### *Samenleving*

Huishoudbudgetenquête - *jaarlijks*

### *Economie en financiën*

Verkoop van onroerende goederen – *Jaarlijks*  
De conjunctuur - *maandelijks*

### *Landbouw*

Land- en tuinbouwtelling op 15 mei - *Jaarlijks*

### *Handel, diensten en vervoer*

Maandelijkse vervoerstatistieken –  
*maandelijks*  
Binnenlandse handel - *jaarlijks*



FEDERALE OVERHEIDSDIENST  
ECONOMIE, K.M.O.,  
MIDDENSTAND & ENERGIE

Statistiek en  
Economische Informatie

Gedrukt door de  
drukkerij van de  
Algemene Directie Statistiek  
en Economische Informatie  
B-1000 Brussel

April 2006