

Industrie en bouwnijverheid

Industriële productie

PRODCOM en NIET-PRODCOM

Het Nationaal Instituut voor de Statistiek biedt onpartijdige informatie tegen een redelijke prijs.

De informatie wordt conform de wet verspreid, meer bepaald voor wat betreft de privacy.

De statistieken worden ingedeeld in acht domeinen:

Algemeen	Economie en financiën
Grondgebied en leefmilieu	Landbouw en vergelijkbare activiteiten
Bevolking	Industrie
Samenleving	Diensten, handel en vervoer

Alle rechten voorbehouden. Het vertalen, bewerken, reproduceren op welke wijze dan ook, inbegrepen fotografie en microfilm, is niet toegelaten, tenzij met schriftelijke machtiging vanwege het Nationaal Instituut voor de Statistiek.

Het citeren van korte uittreksels als toelichting of bewijsvoering in een artikel, een boekbespreking of een boek is evenwel toegestaan, mits de bron duidelijk en nauwkeurig wordt vermeld.

Verantwoordelijke uitgever: Hans D'HONDT



© 2001, NATIONAAL INSTITUUT VOOR DE STATISTIEK *uitgever*

B-1000 Brussel – 44 Leuvenseweg

Industrie en bouwnijverheid

Industriële productie PRODCOM en NIET-PRODCOM

Jaar 2001

Inhoudsopgave

Statistiek van de industriële productie

I. PRODCOM sectoren : voornamelijk industrie (vanaf 1/1/94)

A. Verdeling van de waarde van de productie en van de tewerkstelling volgens de hoofdactiviteit van de vestiging :	
- Inleiding	3
- Waarde van de industriële productie	4
- Tewerkstelling	10
B. Waarde van de bestellingen voor bepaalde bedrijfstakken volgens de hoofdactiviteit van de vestiging	20
C. Leveringen in waarde en in hoeveelheid volgens de CPA en de PRODCOM lijst :	
- Inleiding	21
- Gegevens	22
D. Dekkingsgraad.....	115

II. NIET-PRODCOM sectoren : voornamelijk energie en recuperatie (vanaf 1/1/94)

Omzet en tewerkstelling	
- Inleiding	123
- Omzet	124
- Tewerkstelling	125

Conventionele tekens

Gegevens ontbreken	..
0 of minder dan de helft van de gebruikte eenheid	-
Voorlopige cijfers	(*)
Verbeterde cijfers	-
De komma wordt gebruikt om de eenheden af te zonderen van de decimalen	,
Niet publiceerbaar om reden vertrouwelijkheid	# #

Industriële productie

I. PRODCOM sectoren

(voornamelijk industrie)

Inleiding

1 januari 1994 betekent een keerpunt in de opstelling van maandstatistieken van de industriële productie. Tot 1993 bestond voor de meeste sectoren een specifieke maandstatistiek. De gebruikte goederennomenclatuur was een empirisch ontworpen productenlijst per bedrijfstak.

Sinds het tot stand komen van de interne markt op 1 januari '93 is de behoefte aan internationaal vergelijkbare resultaten toegenomen. Men wil de gegevens over productie kunnen koppelen aan die over de buitenlandse handel. Dit leidde tot de PRODCOM-enquête.

De meeste industriële ondernemingen met 10 of meer personeelsleden of met een jaaromzet van 100 miljoen BEF, en sommige andere ondernemingen met een industriële nevenactiviteit waar tenminste 20 personen werken, zijn onderworpen aan Prodcom.

Om uiteenlopende redenen worden de statistieken van enkele sectoren (energie, recuperatie, waterdistributie, slachthuizen, zuivel, ijzer en staal) nog ingezameld volgens het oude systeem.

De nieuwe nomenclatuur voor de productiestatistieken, de Prodcom-lijst, bevat ongeveer 5.700 industriële producten, hoofdzakelijk goederen, maar ook een aantal industriële diensten. Elke rubriek van de Prodcom-lijst wordt aangeduid door een code van acht cijfers. De eerste vier cijfers komen overeen met een klasse van de NACE-rev. 1. Aldus wordt een overeenstemming gerealiseerd tussen producten en activiteiten. Bovendien bestaan de rubrieken van de Prodcom-lijst uit artikelen of groepen artikelen van de gecombineerde nomenclatuur.

Er wordt geënquêteerd op het niveau van de lokale eenheid. Indien in één lokale eenheid meerdere activiteiten worden uitgeoefend, vult men één aangifte in per activiteit, t.t.z. per afdeling (2 cijfers) van de NACE-rev. 1. Naast gegevens betreffende de waarde van de productie volgens de hoofdactiviteit (hoeveelheid en waarde van de leveringen), zijn er ook gegevens betreffende tewerkstelling en arbeidsvolume.

In deze tabel is de waarde van de productie van een vestiging gerangschikt in één code op vier cijfers van de NACE-rev.1. Deze code duidt de hoofdactiviteit van de vestiging aan.

Ter verduidelijking volgt een voorbeeld:

Gegeven een vestiging X die twee producten A (code 17.20.31.59) en B (code 17.30.30.30) produceert met als respectievelijke waarde 600 000 BEF en 400 000 BEF. Deze producten behoren tot twee verschillende klassen van de NACE-rev.1 (d.w.z. de eerste vier cijfers van de Prodcom-code van A en B verschillen). Vestiging X krijgt als hoofdactiviteit de eerste vier cijfers van product A nl. 17.20 (met het grootste aandeel in de waarde van de productie van vestiging X).

In de tabel wordt de volledige waarde van de productie van vestiging X, 1 000 000 BEF, opgenomen in de activiteitscode 17.2 (drie cijfers).

De resultaten zijn nog voorlopig, omdat er nog steeds een kleine non-respons is.

De belangrijke verschillen die worden vastgesteld voor bepaalde sectoren tussen december van een bepaald jaar en januari van het volgend jaar, zijn gedeeltelijk te wijten aan de jaarlijkse bijwerking van het Prodcom-aangeversbestand.

PRODCOM - Leveringen per activiteit

Waarde van de industriële productie (1) volgens de hoofdactiviteit van de vestiging (voorlopige cijfers in 1 000 €)

NACE		1999	2000	2001
Code	Activiteit			
14	Overige winning van delfstoffen	631 411	684 230	753 093
14.1	- Winning van steen	183 880	204 317	200 264
14.2	- Winning van zand en klei	375 420	399 581	470 850
14.A	- Overige winning van delfstoffen n.e.g. (14.A = 14.3 + 14.5)	72 111	80 332	81 979
1C	Vervaardiging van voedingsmiddelen en dranken (1C=15 m.u.v. slachterijen en melkerijen)	15 169 172	16 023 052	17 377 995
15.B	- Productie en verwerking van vlees en vleesproducten (15B= 15.1 m.u.v. slachterijen)	2 442 369	2 862 298	3 446 500
15.2	- Verwerking en conservering van vis en vervaardiging van visproducten	337 902	333 913	332 624
15.3	- Verwerking en conservering van groenten en fruit	1 802 090	1 740 285	1 802 628
15.4	- Vervaardiging van plantaardige en dierlijke oliën en vetten	1 294 419	1 218 259	1 353 644
15.C	- Consumptie-ijs (15.C = 15.52)	183 353	199 129	210 673
15.6	- Maalderijen en vervaardiging van zetmeel en zetmeelproducten	1 097 446	1 142 755	1 214 533
15.7	- Vervaardiging van diervoeders	1 525 059	1 619 496	1 673 269
15.8	- Vervaardiging van overige voedingsmiddelen	4 382 120	4 674 383	4 833 525
15.9	- Vervaardiging van dranken	2 104 415	2 232 535	2 510 598
16	Vervaardiging van tabaksproducten	709 682	654 275	652 909
17	Vervaardiging van textiel	5 111 663	5 459 483	5 395 987
17.1	- Bewerken en spinnen van textielvezels	420 590	450 207	408 576
17.2	- Weven van textiel	1 361 030	1 582 669	1 532 125
17.3	- Textielveredeling	362 449	377 342	367 842
17.4	- Vervaardiging van geconfectioneerde artikelen van textiel, exclusief kleding	370 993	396 696	394 958
17.5	- Vervaardiging van overige textielproducten	2 419 618	2 470 050	2 521 370

(1) Leveringen m.i.v. de industriële behandelingen en diensten en aan het buitenland geleverd maakloonwerk.

PRODCOM - Leveringen per activiteit

Waarde van de industriële productie (1) volgens de hoofdactiviteit van de vestiging (voorlopige cijfers in 1 000 €) - vervolg

NACE		1999	2000	2001
Code	Activiteit			
17.6	- Vervaardiging van gebreide en gehaakte stoffen	86 524	95 039	84 459
17.7	- Vervaardiging van gebreide en gehaakte artikelen	90 460	87 479	86 656
18	Vervaardiging van kleding en bontnijverheid	510 868	498 307	499 100
18.A	- Vervaardiging van kleding van leer en bontnijverheid (18.A = 18.1 + 18.3)	25 192	29 158	
18.2	- Vervaardiging van overige kleding	485 676	469 149	
19	Leernijverheid en vervaardiging van schoeisel	235 850	154 699	143 818
19.A	- Looien, bereiden en vervaardiging van lederen artikelen, behalve schoeisel (19.A = 19.1 + 19.2)		123 646	116 626
19.3	- Vervaardiging van schoeisel		31 052	27 192
20	Houtindustrie en vervaardiging van artikelen van hout, kurk, riet en vlechtwerk	1 881 324	2 113 548	2 216 806
20.1	- Zagen en schaven van hout, impregneren van hout	313 219	339 522	346 150
20.2	- Vervaardiging van panelen en platen van hout	673 320	760 239	792 682
20.3	- Vervaardiging van schrijn- en timmerwerk	628 093	718 076	800 113
20.4	- Vervaardiging van houten emballage	200 254	221 309	207 923
20.5	- Vervaardiging van overige artikelen van hout, van kurk en riet en van vlechtwerk	66 436	74 403	69 937
21	Papier- en kartonnijverheid	3 322 392	3 892 180	3 749 849
21.1	- Vervaardiging van papierpulp, papier en karton	1 626 677	1 949 482	1 753 401
21.2	- Vervaardiging van artikelen van papier en karton	1 695 715	1 942 699	1 996 449
22	Uitgeverijen, drukkerijen en reproductie van opgenomen media	4 403 357	4 681 676	4 790 459
22.A	- Uitgeverijen en reproductie van opgenomen media (22.A = 22.1 + 22.3)	1 916 960	2 093 310	2 135 901
22.2	- Drukkerijen en aanverwante diensten	2 486 397	2 588 367	2 654 558
24	Chemische nijverheid	20 897 431	25 168 654	24 611 863

(1) Leveringen m.i.v. de industriële behandelingen en diensten en aan het buitenland geleverd maakloonwerk.

PRODCOM - Leveringen per activiteit

Waarde van de industriële productie (1) volgens de hoofdactiviteit van de vestiging (voorlopige cijfers in 1 000 €) - vervolg

NACE		1999	2000	2001
Code	Activiteit			
24.1	- Vervaardiging van chemische basisproducten	12 371 181	15 575 444	14 657 405
24.2	- Vervaardiging van verdelgingsmiddelen en van chemische producten voor de landbouw	684 371	838 473	816 075
24.3	- Vervaardiging van verf, vernis en drukinkt	805 949	881 812	917 802
24.4	- Farmaceutische nijverheid	2 558 473	2 988 634	3 625 955
24.5	- Vervaardiging van zeep, was- en poetsmiddelen, parfums en cosmetische artikelen	1 363 741	1 329 785	1 101 102
24.6	- Vervaardiging van overige chemische producten	2 654 400	3 033 264	2 987 195
24.7	- Vervaardiging van synthetische en kunstmatige vezels	459 315	521 241	506 330
25	Rubber- en kunststofnijverheid	4 670 575	5 079 664	4 800 536
25.1	- Rubbernijverheid	595 625	601 563	476 089
25.2	- Vervaardiging van producten van kunststof	4 074 950	4 478 101	4 324 447
26	Vervaardiging van overige niet-metaalhoudende minerale producten	4 822 347	5 161 573	5 144 827
26.1	- Vervaardiging van glas en glaswerk	1 510 146	1 698 982	1 738 022
26.A	- Vervaardiging van keramische tegels, plavuizen, behalve dakpannen en bakstenen (26.A = 26.2 + 26.3)	164 339	160 444	160 681
26.4	- Vervaardiging van dakpannen, bakstenen en overige producten voor de bouw van gebakken klei	318 310	297 489	281 777
26.5	- Vervaardiging van cement, kalk en gips	756 111	757 116	756 363
26.6	- Vervaardiging van artikelen van beton, gips en cement	1 561 072	1 682 207	1 664 475
26.7	- Bewerken van natuursteen	226 387	237 900	230 632
26.8	- Vervaardiging van overige niet-metaalhoudende minerale producten	285 981	327 436	312 877
2C	Metallurgie (2C= 27 m.u.v. EGK)	4 518 285	5 484 052	5 192 604
27.2	- Vervaardiging van buizen	162 527	175 489	166 976
27.3	- Eerste verwerking van staal en productie van niet-EGKS-ferrolegeringen	1 036 010	1 264 864	1 210 681

(1) Leveringen m.i.v. de industriële behandelingen en diensten en aan het buitenland geleverd maakloonwerk.

PRODCOM - Leveringen per activiteit

Waarde van de industriële productie (1) volgens de hoofdactiviteit van de vestiging (voorlopige cijfers in 1 000 €) - vervolg

NACE		1999	2000	2001
Code	Activiteit			
27.4	- Productie van non-ferrometalen	3 077 354	3 790 265	3 540 676
27.5	- Gieten van metalen	242 395	253 435	274 271
28	Vervaardiging van producten van metaal	6 498 435	6 945 973	7 262 501
28.1	- Vervaardiging van metalen constructiewerken	2 263 110	2 433 567	2 585 300
28.2	- Vervaardiging van metalen recipiënten; vervaardiging van radiatoren en ketels voor centrale verwarming	747 447	762 405	797 928
28.3	- Vervaardiging van stoomketels	431 013	458 658	508 894
28.4	- Smeden, persen, stampen en profielwalsen van metaal; poedermetallurgie	183 139	217 138	206 742
28.5	- Oppervlaktebehandeling en bekleding van metaal; algemene metaalbewerking	1 116 462	1 200 940	1 235 676
28.6	- Vervaardiging van scharen, messen, bestekken, gereedschap en ijzerwaren	365 152	418 412	438 104
28.7	- Vervaardiging van overige producten van metaal	1 392 112	1 454 853	1 489 857
29	Vervaardiging van machines, apparaten en werktuigen	6 972 643	7 754 539	7 713 851
29.1	- Vervaardiging van motoren en mechanisch drijfwerk, excl. luchtvaartmotoren, motorvoertuigen en -rijwielen	1 548 410	1 690 973	1 633 737
29.2	- Vervaardiging van machines voor algemeen gebruik	1 749 855	1 987 894	2 218 180
29.3	- Vervaardiging van machines voor de landbouw en de bosbouw	522 004	549 259	569 408
29.4	- Vervaardiging van gereedschapswerktuigen	342 190	336 823	302 202
29.5	- Vervaardiging van overige machines voor specifieke doeleinden	2 427 368	2 737 519	2 455 275
29.6	- Vervaardiging van wapens en munitie	171 397	238 872	303 437
29.7	- Vervaardiging van huishoudapparaten	211 419	213 199	231 612
30	Vervaardiging van kantoormachines en computers	375 834	695 136	501 200
31	Vervaardiging van elektrische machines en apparaten	3 874 083	4 514 085	4 315 801
31.1	- Vervaardiging van elektromotoren en van elektrische generatoren en transformatoren	691 069	685 013	708 752

(1) Leveringen m.i.v. de industriële behandelingen en diensten en aan het buitenland geleverd maakloonwerk.

PRODCOM - Leveringen per activiteit

Waarde van de industriële productie (1) volgens de hoofdactiviteit van de vestiging (voorlopige cijfers in 1 000 €) - vervolg

NACE		1999	2000	2001
Code	Activiteit			
31.2	- Vervaardiging van schakel- en verdeelinrichtingen	824 049	952 717	961 226
31.3	- Vervaardiging van geïsoleerde kabels en draad	403 930	539 842	479 844
31.4	- Vervaardiging van accumulatoren en elektrische batterijen	435 963	456 244	363 045
31.5	- Vervaardiging van elektrische lampen en verlichtingsapparaten	549 518	693 136	682 355
31.6	- Vervaardiging van elektrische benodigdheden	969 553	1 187 133	1 120 579
32	Vervaardiging van audio-, video- en telecommunicatieapparatuur	2 655 929	3 618 567	3 246 071
32.1	- Vervaardiging van elektronische onderdelen	563 608	1 007 355	719 951
32.A	- Vervaardiging van audio-, video- en telecommunicatieapparatuur (32.A = 32.2 + 32.3)	2 092 322	2 611 212	2 526 120
33	Vervaardiging van medische apparatuur, van precisie- en optische instrumenten en van uurwerken	771 998	838 500	854 988
33.1	- Vervaardiging van medische apparatuur en instrumenten en van orthopedische artikelen	181 632	160 264	178 738
33.2	- Vervaardiging van wetenschappelijke en technische instrumenten	448 121	479 270	541 726
33.3	- Vervaardiging van controleapparatuur van industriële processen	78 880	138 803	70 568
33.4	- Vervaardiging van optische instrumenten en van foto- en filmapparatuur	49 896	48 668	53 338
33.5	- Vervaardiging van uurwerken	13 469	11 496	10 618
34	Vervaardiging en assemblage van auto's, aanhangwagens en opleggers	13 592 531	14 041 285	16 906 394
34.1	- Vervaardiging en assemblage van auto's	10 788 132	11 020 114	13 417 741
34.2	- Vervaardiging van carrosserieën, aanhangwagens en caravans	998 006	1 098 946	1 136 992
34.3	- Vervaardiging van onderdelen en accessoires voor auto's	1 806 394	1 922 225	2 351 661
35	Vervaardiging van overige transportmiddelen	1 383 359	1 371 374	1 645 562
35.3	- Vervaardiging van lucht- en ruimtevaartuigen	961 784	1 076 723	1 171 172
35.4	- Vervaardiging van motorrijwielen en rijwielen	66 206	67 753	79 073

(1) Leveringen m.i.v. de industriële behandelingen en diensten en aan het buitenland geleverd maakloonwerk.

PRODCOM - Leveringen per activiteit

Waarde van de industriële productie (1) volgens de hoofdactiviteit van de vestiging (voorlopige cijfers in 1 000 €) - vervolg en einde

NACE		1999	2000	2001
Code	Activiteit			
35.B	- Verv. van overige transportmiddelen n.e.g., m.i.v. scheepsbouw en rollend materieel (35.B = 35.1 + 35.2 + 35.5)	355 369	226 897	395 317
36	Vervaardiging van meubels; overige industrie	2 828 971	3 167 927	3 251 003
36.1	- Vervaardiging van meubels	2 224 913	2 415 755	2 607 966
36.2	- Bewerking van edelstenen en vervaardiging van juwelen	393 799	515 686	420 749
36.3	- Vervaardiging van muziekinstrumenten			1 939
36.4	- Vervaardiging van sportartikelen	11 174	10 579	9 904
36.5	- Vervaardiging van spellen en speelgoed	82 272	106 632	95 394
36.6	- Overige industrie			115 052
36.A	- Overige industrie, m.i.v. de vervaardiging van muziekinstrumenten (36.A = 36.3 + 36.6)	116 813	119 276	116 990
	Totaal	105 838 142	118 002 779	121 027 214

(1) Leveringen m.i.v. de industriële behandelingen en diensten en aan het buitenland geleverd maakloonwerk.

PRODCOM - Tewerkstelling, uren en lonen

Tewerkstelling, uren en lonen volgens de hoofdactiviteit van de vestiging (voorlopige cijfers)

NACE			1999	2000	2001
Code	Omschrijving				
14	Overige winning van delfstoffen	Aantal arbeiders	2 831	2 834	2 843
		Aantal bedienden	749	752	741
		Totaal	3 580	3 587	3 585
		Aantal uren (1)	458 242	459 554	452 239
		Trimestriële lonen (2)	88 979	91 138	93 690
14.1	- Winning van steen	Aantal arbeiders	1 288	1 279	1 345
		Aantal bedienden	295	291	284
		Totaal	1 583	1 570	1 629
		Aantal uren (1)	202 133	200 849	202 168
		Trimestriële lonen (2)	39 500	40 931	43 419
14.2	- Winning van zand en klei	Aantal arbeiders	1 430	1 436	1 390
		Aantal bedienden	348	345	346
		Totaal	1 778	1 782	1 736
		Aantal uren (1)	228 304	229 113	222 962
		Trimestriële lonen (2)	44 182	44 644	44 869
14.A	- Overige winning van delfstoffen n.e.g. (14.A = 14.3 + 14.5)	Aantal arbeiders	112	118	107
		Aantal bedienden	105	116	111
		Totaal	217	234	218
		Aantal uren (1)	27 804	29 591	27 107
		Trimestriële lonen (2)	5 296	5 563	5 401
1C	Vervaardiging van voedingsmiddelen en dranken (1C=15 m.u.v. slachterijen en melkerijen)	Aantal arbeiders	46 099	46 305	47 014
		Aantal bedienden	17 918	18 434	18 821
		Totaal	64 017	64 740	65 836
		Aantal uren (1)	7 906 169	8 019 920	8 128 789
		Trimestriële lonen (2)	1 431 118	1 494 984	1 581 900
15.B	- Productie en verwerking van vlees en vleesproducten (15B= 15.1 m.u.v. slachterijen)	Aantal arbeiders	10 099	9 903	10 234
		Aantal bedienden	1 970	1 961	2 072
		Totaal	12 069	11 864	12 306
		Aantal uren (1)	1 457 593	1 449 044	1 508 327
		Trimestriële lonen (2)	224 616	230 838	246 377
15.2	- Verwerking en conservering van vis en vervaardiging van visproducten	Aantal arbeiders	1 070	1 037	1 031
		Aantal bedienden	391	404	407
		Totaal	1 461	1 441	1 438
		Aantal uren (1)	184 316	181 914	179 564
		Trimestriële lonen (2)	30 098	28 750	29 895
15.3	- Verwerking en conservering van groenten en fruit	Aantal arbeiders	5 274	5 452	5 164
		Aantal bedienden	1 394	1 479	1 444
		Totaal	6 669	6 932	6 609
		Aantal uren (1)	841 383	875 870	827 246
		Trimestriële lonen (2)	136 245	148 784	147 823
15.4	- Vervaardiging van plantaardige en dierlijke oliën en vetten	Aantal arbeiders	778	742	760
		Aantal bedienden	530	542	569
		Totaal	1 309	1 284	1 330
		Aantal uren (1)	158 385	158 328	161 801
		Trimestriële lonen (2)	38 804	40 039	45 226
15.C	- Consumptie-ijs (15.C = 15.52)	Aantal arbeiders	1 356	1 298	1 210
		Aantal bedienden	222	243	247
		Totaal	1 579	1 542	1 457
		Aantal uren (1)	183 572	172 109	164 335
		Trimestriële lonen (2)	29 553	29 089	29 252
15.6	- Maalderijen en vervaardiging van zetmeel en zetmeelproducten	Aantal arbeiders	1 549	1 694	1 807
		Aantal bedienden	1 336	1 415	1 447
		Totaal	2 885	3 109	3 254
		Aantal uren (1)	393 084	426 572	441 270
		Trimestriële lonen (2)	88 833	97 319	104 083
15.7	- Vervaardiging van diervoeders	Aantal arbeiders	1 705	1 682	1 612
		Aantal bedienden	1 406	1 426	1 386
		Totaal	3 111	3 108	2 998
		Aantal uren (1)	415 731	415 584	397 569
		Trimestriële lonen (2)	79 518	81 149	81 848

(1) Uren gepresteerd door de werknemers (bedienden en arbeiders).

(2) Brutolonen en -weden van de werknemers tewerkgesteld in de industriële afdelingen (in 1 000 €).

PRODCOM - Tewerkstelling, uren en lonen

Tewerkstelling, uren en lonen volgens de hoofdactiviteit van de vestiging (voorlopige cijfers) - vervolg

NACE			1999	2000	2001
Code	Omschrijving				
15.8	- Vervaardiging van overige voedingsmiddelen	Aantal arbeiders	18 991	19 195	19 817
		Aantal bedienden	7 281	7 490	7 732
		Totaal	26 273	26 686	27 549
		Aantal uren (1)	3 143 576	3 188 059	3 290 006
		Trimestriële lonen (2)	549 603	572 638	619 527
15.9	- Vervaardiging van dranken	Aantal arbeiders	5 273	5 299	5 377
		Aantal bedienden	3 385	3 471	3 514
		Totaal	8 658	8 770	8 891
		Aantal uren (1)	1 128 526	1 152 436	1 158 669
		Trimestriële lonen (2)	253 849	266 377	277 868
16	Vervaardiging van tabaksproducten	Aantal arbeiders	1 720	1 752	1 776
		Aantal bedienden	734	690	715
		Totaal	2 455	2 443	2 491
		Aantal uren (1)	305 140	302 228	302 934
		Trimestriële lonen (2)	63 847	57 695	64 029
17	Vervaardiging van textiel	Aantal arbeiders	31 712	30 885	30 511
		Aantal bedienden	5 902	5 816	5 922
		Totaal	37 615	36 701	36 434
		Aantal uren (1)	4 497 994	4 471 666	4 351 231
		Trimestriële lonen (2)	659 222	666 808	680 622
17.1	- Bewerken en spinnen van textielvezels	Aantal arbeiders	4 419	4 030	3 690
		Aantal bedienden	422	396	360
		Totaal	4 842	4 426	4 050
		Aantal uren (1)	526 860	486 199	429 372
		Trimestriële lonen (2)	77 736	70 488	65 673
17.2	- Weven van textiel	Aantal arbeiders	7 253	7 602	7 544
		Aantal bedienden	1 435	1 624	1 631
		Totaal	8 688	9 226	9 176
		Aantal uren (1)	1 061 370	1 143 168	1 099 196
		Trimestriële lonen (2)	160 655	177 699	179 983
17.3	- Textielveredeling	Aantal arbeiders	2 804	2 721	2 588
		Aantal bedienden	536	522	539
		Totaal	3 340	3 244	3 128
		Aantal uren (1)	405 011	395 348	368 942
		Trimestriële lonen (2)	57 395	57 717	55 986
17.4	- Vervaardiging van geconfectioneerde artikelen van textiel, exclusief kleding	Aantal arbeiders	3 543	3 461	3 439
		Aantal bedienden	624	631	683
		Totaal	4 168	4 092	4 122
		Aantal uren (1)	487 130	495 973	486 244
		Trimestriële lonen (2)	62 193	65 237	67 638
17.5	- Vervaardiging van overige textielproducten	Aantal arbeiders	11 389	11 008	11 244
		Aantal bedienden	2 580	2 384	2 430
		Totaal	13 969	13 393	13 674
		Aantal uren (1)	1 732 236	1 688 698	1 708 970
		Trimestriële lonen (2)	265 727	263 577	277 430
17.6	- Vervaardiging van gebreide en gehaakte stoffen	Aantal arbeiders	537	533	558
		Aantal bedienden	107	109	106
		Totaal	644	642	664
		Aantal uren (1)	75 835	77 533	79 348
		Trimestriële lonen (2)	10 657	11 541	12 396
17.7	- Vervaardiging van gebreide en gehaakte artikelen	Aantal arbeiders	1 765	1 527	1 445
		Aantal bedienden	196	147	171
		Totaal	1 961	1 675	1 617
		Aantal uren (1)	209 549	184 744	179 157
		Trimestriële lonen (2)	24 859	20 548	21 515
18	Vervaardiging van kleding en bontnijverheid	Aantal arbeiders	7 794	6 958	5 990
		Aantal bedienden	1 734	1 662	1 633
		Totaal	9 529	8 620	7 624
		Aantal uren (1)	1 005 336	914 048	820 196
		Trimestriële lonen (2)	131 092	123 789	119 086

(1) Uren gepresteerd door de werknemers (bedienden en arbeiders).

(2) Brutolonen en -weden van de werknemers tewerkgesteld in de industriële afdelingen (in 1 000 €).

PRODCOM - Tewerkstelling, uren en lonen

Tewerkstelling, uren en lonen volgens de hoofdactiviteit van de vestiging (voorlopige cijfers) - vervolg

NACE			1999	2000	2001
Code	Omschrijving				
18.1	- Vervaardiging van kleding van leer	Aantal arbeiders	##	##	##
		Aantal bedienden	##	##	##
		Totaal	105	87	86
		Aantal uren (1)	10 090	10 052	10 486
		Trimestriële lonen (2)	1 471	1 350	1 353
18.A	- Vervaardiging van kleding van leer en bontnijverheid (18.A = 18.1 + 18.3)	Aantal arbeiders	156	121	
		Aantal bedienden	50	47	
		Totaal	206	168	
		Aantal uren (1)	18 982	18 735	
		Trimestriële lonen (2)	2 744	2 592	
18.2	- Vervaardiging van overige kleding	Aantal arbeiders	7 638	6 837	5 892
		Aantal bedienden	1 684	1 615	1 584
		Totaal	9 322	8 452	7 477
		Aantal uren (1)	986 354	895 313	803 649
		Trimestriële lonen (2)	128 347	121 197	116 727
18.3	- Bontnijverheid	Aantal arbeiders	##	##	##
		Aantal bedienden	##	##	##
		Totaal	101	80	59
		Aantal uren (1)	8 891	8 682	6 060
		Trimestriële lonen (2)	1 274	1 243	1 006
19	Leernijverheid en vervaardiging van schoeisel	Aantal arbeiders	1 738	1 671	1 503
		Aantal bedienden	385	387	374
		Totaal	2 123	2 058	1 877
		Aantal uren (1)	251 048	235 737	213 085
		Trimestriële lonen (2)	39 916	39 001	37 433
19.A	- Looien, bereiden en vervaardiging van lederen artikelen, behalve schoeisel (19.A = 19.1 + 19.2)	Aantal arbeiders	##	##	
		Aantal bedienden	##	##	
		Totaal	1 600	1 610	
		Aantal uren (1)	197 842	190 046	
		Trimestriële lonen (2)	31 655	32 325	
19.3	- Vervaardiging van schoeisel	Aantal arbeiders	##	##	##
		Aantal bedienden	##	##	##
		Totaal	523	448	343
		Aantal uren (1)	53 205	45 691	35 434
		Trimestriële lonen (2)	8 261	6 676	4 995
20	Houtindustrie en vervaardiging van artikelen van hout, kurk, riet en vlechtwerk	Aantal arbeiders	8 623	8 894	8 994
		Aantal bedienden	1 912	1 983	2 058
		Totaal	10 536	10 877	11 052
		Aantal uren (1)	1 349 520	1 401 394	1 413 459
		Trimestriële lonen (2)	203 364	212 346	224 688
20.1	- Zagen en schaven van hout, impregneren van hout	Aantal arbeiders	1 363	1 397	1 396
		Aantal bedienden	301	317	321
		Totaal	1 665	1 714	1 718
		Aantal uren (1)	212 204	221 460	221 771
		Trimestriële lonen (2)	28 302	30 240	31 424
20.2	- Vervaardiging van panelen en platen van hout	Aantal arbeiders	2 427	2 505	2 561
		Aantal bedienden	421	451	500
		Totaal	2 848	2 956	3 061
		Aantal uren (1)	373 235	389 090	393 804
		Trimestriële lonen (2)	61 267	65 403	69 990
20.3	- Vervaardiging van schrijn- en timmerwerk	Aantal arbeiders	3 514	3 607	3 728
		Aantal bedienden	779	788	829
		Totaal	4 294	4 395	4 557
		Aantal uren (1)	545 714	562 815	582 257
		Trimestriële lonen (2)	81 964	83 755	90 430
20.4	- Vervaardiging van houten emballage	Aantal arbeiders	725	768	748
		Aantal bedienden	167	160	146
		Totaal	893	928	894
		Aantal uren (1)	116 196	117 594	113 822
		Trimestriële lonen (2)	17 541	17 602	18 165

(1) Uren gepresteerd door de werknemers (bedienden en arbeiders).

(2) Brutolonen en -weden van de werknemers tewerkgesteld in de industriële afdelingen (in 1 000 €).

Tewerkstelling, uren en lonen volgens de hoofdactiviteit van de vestiging (voorlopige cijfers) - vervolg

NACE			1999	2000	2001
Code	Omschrijving				
20.5	- Vervaardiging van overige artikelen van hout, van kurk en riet en van vlechtwerk	Aantal arbeiders	592	616	560
		Aantal bedienden	243	265	260
		Totaal	836	882	820
		Aantal uren (1)	102 169	110 434	101 803
		Trimestriële lonen (2)	14 290	15 346	14 679
21	Papier- en kartonnijverheid	Aantal arbeiders	11 839	12 280	12 086
		Aantal bedienden	3 681	3 851	3 846
		Totaal	15 520	16 132	15 933
		Aantal uren (1)	2 016 521	2 072 405	2 022 578
		Trimestriële lonen (2)	407 362	435 024	443 158
21.1	- Vervaardiging van papierpulp, papier en karton	Aantal arbeiders	3 798	3 900	3 779
		Aantal bedienden	1 451	1 485	1 463
		Totaal	5 250	5 386	5 243
		Aantal uren (1)	679 713	688 111	653 543
		Trimestriële lonen (2)	164 467	176 981	176 265
21.2	- Vervaardiging van artikelen van papier en karton	Aantal arbeiders	8 040	8 380	8 307
		Aantal bedienden	2 229	2 365	2 382
		Totaal	10 270	10 746	10 690
		Aantal uren (1)	1 336 808	1 384 294	1 369 035
		Trimestriële lonen (2)	242 895	258 043	266 893
22	Uitgeverijen, drukkerijen en reproductie van opgenomen media	Aantal arbeiders	13 701	13 202	13 298
		Aantal bedienden	14 279	14 925	15 259
		Totaal	27 980	28 127	28 558
		Aantal uren (1)	3 672 138	3 672 089	3 650 463
		Trimestriële lonen (2)	779 496	801 705	835 783
22.A	- Uitgeverijen en reproductie van opgenomen media (22.A = 22.1 + 22.3)	Aantal arbeiders	1 261	1 314	1 305
		Aantal bedienden	8 835	9 523	9 903
		Totaal	10 096	10 838	11 208
		Aantal uren (1)	1 358 076	1 472 272	1 496 766
		Trimestriële lonen (2)	326 559	359 525	381 274
22.2	- Drukkerijen en aanverwante diensten	Aantal arbeiders	12 440	11 887	11 992
		Aantal bedienden	5 443	5 401	5 356
		Totaal	17 884	17 288	17 349
		Aantal uren (1)	2 314 061	2 199 817	2 153 696
		Trimestriële lonen (2)	452 937	442 179	454 508
24	Chemische nijverheid	Aantal arbeiders	30 519	31 025	31 085
		Aantal bedienden	33 928	34 972	35 622
		Totaal	64 447	65 997	66 708
		Aantal uren (1)	8 505 336	8 671 988	8 655 601
		Trimestriële lonen (2)	2 289 754	2 402 610	2 552 762
24.1	- Vervaardiging van chemische basisproducten	Aantal arbeiders	14 161	14 161	14 184
		Aantal bedienden	13 967	14 218	14 546
		Totaal	28 129	28 380	28 730
		Aantal uren (1)	3 681 800	3 689 432	3 712 545
		Trimestriële lonen (2)	1 101 349	1 115 896	1 182 280
24.2	- Vervaardiging van verdelgingsmiddelen en van chemische producten voor de landbouw	Aantal arbeiders	716	724	680
		Aantal bedienden	783	778	810
		Totaal	1 499	1 503	1 490
		Aantal uren (1)	210 056	210 632	211 959
		Trimestriële lonen (2)	55 743	57 807	59 434
24.3	- Vervaardiging van verf, vernis en drukinkt	Aantal arbeiders	1 463	1 545	1 563
		Aantal bedienden	1 908	1 962	1 962
		Totaal	3 371	3 508	3 525
		Aantal uren (1)	482 344	511 568	526 372
		Trimestriële lonen (2)	109 199	115 579	121 447
24.4	- Farmaceutische nijverheid	Aantal arbeiders	4 127	4 314	4 584
		Aantal bedienden	8 894	9 546	10 015
		Totaal	13 022	13 861	14 600
		Aantal uren (1)	1 764 614	1 873 089	1 914 513
		Trimestriële lonen (2)	449 936	506 015	564 824

(1) Uren gepresteerd door de werknemers (bedienden en arbeiders).

(2) Brutolonen en -weden van de werknemers tewerkgesteld in de industriële afdelingen (in 1 000 €).

PRODCOM - Tewerkstelling, uren en lonen

Tewerkstelling, uren en lonen volgens de hoofdactiviteit van de vestiging (voorlopige cijfers) - vervolg

NACE			1999	2000	2001
Code	Omschrijving				
24.5	- Vervaardiging van zeep, was- en poetsmiddelen, parfums en cosmetische artikelen	Aantal arbeiders	2 968	3 322	3 335
		Aantal bedienden	2 041	2 128	1 974
		Totaal	5 010	5 450	5 309
		Aantal uren (1)	654 994	705 977	668 420
		Trimestriële lonen (2)	130 677	144 847	144 699
24.6	- Vervaardiging van overige chemische producten	Aantal arbeiders	5 089	4 965	4 710
		Aantal bedienden	5 847	5 817	5 799
		Totaal	10 937	10 783	10 509
		Aantal uren (1)	1 418 469	1 368 584	1 304 280
		Trimestriële lonen (2)	387 110	402 954	419 252
24.7	- Vervaardiging van synthetische en kunstmatige vezels	Aantal arbeiders	1 993	1 991	2 027
		Aantal bedienden	484	519	514
		Totaal	2 477	2 510	2 542
		Aantal uren (1)	293 057	312 702	317 509
		Trimestriële lonen (2)	55 739	59 512	60 827
25	Rubber- en kunststofnijverheid	Aantal arbeiders	19 912	20 614	19 933
		Aantal bedienden	7 213	7 466	7 604
		Totaal	27 125	28 081	27 537
		Aantal uren (1)	3 507 409	3 606 825	3 497 473
		Trimestriële lonen (2)	667 962	702 922	721 124
25.1	- Rubbernijverheid	Aantal arbeiders	2 797	2 732	2 494
		Aantal bedienden	878	871	859
		Totaal	3 675	3 604	3 354
		Aantal uren (1)	475 273	469 161	417 630
		Trimestriële lonen (2)	89 962	85 932	92 057
25.2	- Vervaardiging van producten van kunststof	Aantal arbeiders	17 115	17 882	17 438
		Aantal bedienden	6 334	6 594	6 744
		Totaal	23 449	24 477	24 183
		Aantal uren (1)	3 032 135	3 137 663	3 079 843
		Trimestriële lonen (2)	578 000	616 990	629 067
26	Vervaardiging van overige niet-metaalhoudende minerale producten	Aantal arbeiders	23 500	23 404	23 020
		Aantal bedienden	6 925	7 072	7 170
		Totaal	30 425	30 476	30 190
		Aantal uren (1)	3 896 320	3 931 167	3 836 813
		Trimestriële lonen (2)	744 978	767 626	782 624
26.1	- Vervaardiging van glas en glaswerk	Aantal arbeiders	8 728	8 482	8 352
		Aantal bedienden	2 429	2 500	2 519
		Totaal	11 157	10 982	10 872
		Aantal uren (1)	1 392 771	1 387 199	1 348 272
		Trimestriële lonen (2)	265 855	275 549	276 235
26.A	- Vervaardiging van keramische tegels, plavuizen, behalve dakpannen en bakstenen (26.A = 26.2 + 26.3)	Aantal arbeiders	1 342	1 274	1 106
		Aantal bedienden	387	357	329
		Totaal	1 729	1 631	1 435
		Aantal uren (1)	206 219	196 227	180 564
		Trimestriële lonen (2)	40 387	38 705	37 424
26.4	- Vervaardiging van dakpannen, bakstenen en overige producten voor de bouw van gebakken klei	Aantal arbeiders	2 015	1 857	1 798
		Aantal bedienden	410	417	418
		Totaal	2 425	2 274	2 216
		Aantal uren (1)	311 388	298 641	294 321
		Trimestriële lonen (2)	53 411	52 657	53 160
26.5	- Vervaardiging van cement, kalk en gips	Aantal arbeiders	1 617	1 587	1 521
		Aantal bedienden	929	877	888
		Totaal	2 547	2 464	2 409
		Aantal uren (1)	333 719	327 774	313 886
		Trimestriële lonen (2)	91 468	87 325	90 405
26.6	- Vervaardiging van artikelen van beton, gips en cement	Aantal arbeiders	7 785	8 071	8 116
		Aantal bedienden	2 100	2 198	2 273
		Totaal	9 885	10 270	10 390
		Aantal uren (1)	1 304 899	1 345 315	1 328 198
		Trimestriële lonen (2)	234 027	248 092	257 606

(1) Uren gepresteerd door de werknemers (bedienden en arbeiders).

(2) Brutolonen en -weden van de werknemers tewerkgesteld in de industriële afdelingen (in 1 000 €).

PRODCOM - Tewerkstelling, uren en lonen

Tewerkstelling, uren en lonen volgens de hoofdactiviteit van de vestiging (voorlopige cijfers) - vervolg

NACE			1999	2000	2001
Code	Omschrijving				
26.7	- Bewerken van natuursteen	Aantal arbeiders	1 133	1 179	1 180
		Aantal bedienden	308	341	362
		Totaal	1 441	1 521	1 542
		Aantal uren (1)	185 267	200 405	202 965
		Trimestriële lonen (2)	27 972	29 890	32 282
26.8	- Vervaardiging van overige niet-metaalhoudende minerale producten	Aantal arbeiders	879	951	945
		Aantal bedienden	360	380	379
		Totaal	1 239	1 331	1 324
		Aantal uren (1)	162 054	175 604	168 604
		Trimestriële lonen (2)	31 859	35 407	35 511
2C	Metallurgie (2C= 27 m.u.v. EGK)	Aantal arbeiders	12 103	12 076	12 128
		Aantal bedienden	4 305	4 324	4 454
		Totaal	16 408	16 400	16 582
		Aantal uren (1)	2 101 335	2 085 792	2 077 034
		Trimestriële lonen (2)	461 652	475 710	497 826
27.2	- Vervaardiging van buizen	Aantal arbeiders	878	832	771
		Aantal bedienden	197	186	174
		Totaal	1 076	1 018	945
		Aantal uren (1)	135 362	126 725	115 729
		Trimestriële lonen (2)	25 114	24 552	23 295
27.3	- Eerste verwerking van staal en productie van niet-EGKS-ferrolegeringen	Aantal arbeiders	3 426	3 492	3 458
		Aantal bedienden	1 209	1 254	1 294
		Totaal	4 636	4 746	4 752
		Aantal uren (1)	596 215	608 492	597 832
		Trimestriële lonen (2)	130 176	138 111	141 800
27.4	- Productie van non-ferrometalen	Aantal arbeiders	6 007	6 055	6 081
		Aantal bedienden	2 487	2 498	2 577
		Totaal	8 494	8 553	8 658
		Aantal uren (1)	1 100 324	1 089 130	1 082 409
		Trimestriële lonen (2)	253 858	262 508	274 714
27.5	- Gieten van metalen	Aantal arbeiders	1 790	1 696	1 817
		Aantal bedienden	411	385	408
		Totaal	2 201	2 082	2 225
		Aantal uren (1)	269 432	261 443	281 062
		Trimestriële lonen (2)	52 505	50 538	58 018
28	Vervaardiging van producten van metaal	Aantal arbeiders	39 774	40 320	40 803
		Aantal bedienden	10 969	11 264	11 577
		Totaal	50 743	51 585	52 381
		Aantal uren (1)	6 545 184	6 629 496	6 685 004
		Trimestriële lonen (2)	1 128 190	1 177 730	1 244 748
28.1	- Vervaardiging van metalen constructiewerken	Aantal arbeiders	13 883	14 521	14 653
		Aantal bedienden	3 608	3 817	3 899
		Totaal	17 491	18 339	18 552
		Aantal uren (1)	2 270 680	2 372 413	2 378 937
		Trimestriële lonen (2)	365 374	389 562	417 912
28.2	- Vervaardiging van metalen recipiënten; vervaardiging van radiatoren en ketels voor centrale verwarming	Aantal arbeiders	4 666	4 651	4 899
		Aantal bedienden	1 504	1 541	1 648
		Totaal	6 171	6 192	6 547
		Aantal uren (1)	808 217	808 975	852 247
		Trimestriële lonen (2)	145 091	152 249	165 989
28.3	- Vervaardiging van stoomketels	Aantal arbeiders	3 312	3 344	3 264
		Aantal bedienden	894	909	887
		Totaal	4 206	4 254	4 152
		Aantal uren (1)	533 011	517 906	518 306
		Trimestriële lonen (2)	96 630	98 426	100 082
28.4	- Smeden, persen, stampen en profielwalsen van metaal; poedermetallurgie	Aantal arbeiders	800	859	863
		Aantal bedienden	198	210	223
		Totaal	998	1 069	1 087
		Aantal uren (1)	135 414	144 875	148 574
		Trimestriële lonen (2)	21 818	23 914	25 082

(1) Uren gepresteerd door de werknemers (bedienden en arbeiders).

(2) Brutolonen en -weden van de werknemers tewerkgesteld in de industriële afdelingen (in 1 000 €).

PRODCOM - Tewerkstelling, uren en lonen

Tewerkstelling, uren en lonen volgens de hoofdactiviteit van de vestiging (voorlopige cijfers) - vervolg

NACE			1999	2000	2001
Code	Omschrijving				
28.5	- Oppervlaktebehandeling en bekleding van metaal; algemene metaalbewerking	Aantal arbeiders	7 603	7 605	7 847
		Aantal bedienden	1 724	1 783	1 903
		Totaal	9 328	9 389	9 750
		Aantal uren (1)	1 187 062	1 202 357	1 222 214
		Trimestriële lonen (2)	204 290	216 166	231 698
28.6	- Vervaardiging van scharen, messen, bestekken, gereedschap en ijzerwaren	Aantal arbeiders	2 083	2 103	2 215
		Aantal bedienden	812	832	874
		Totaal	2 896	2 936	3 089
		Aantal uren (1)	376 201	381 979	402 883
		Trimestriële lonen (2)	68 756	69 917	77 285
28.7	- Vervaardiging van overige producten van metaal	Aantal arbeiders	7 423	7 233	7 060
		Aantal bedienden	2 226	2 168	2 140
		Totaal	9 650	9 402	9 201
		Aantal uren (1)	1 234 597	1 200 988	1 161 841
		Trimestriële lonen (2)	226 230	227 498	226 700
29	Vervaardiging van machines, apparaten en werktuigen	Aantal arbeiders	30 130	31 058	31 862
		Aantal bedienden	14 281	14 213	14 752
		Totaal	44 412	45 271	46 614
		Aantal uren (1)	5 771 366	5 833 816	5 989 157
		Trimestriële lonen (2)	1 134 390	1 188 070	1 246 489
29.1	- Vervaardiging van motoren en mechanisch drijfwerk, excl. luchtvaartmotoren, motorvoertuigen en -rijwielen	Aantal arbeiders	5 273	4 794	4 794
		Aantal bedienden	3 341	2 881	2 988
		Totaal	8 615	7 676	7 782
		Aantal uren (1)	1 120 129	982 040	987 358
		Trimestriële lonen (2)	246 322	239 477	233 531
29.2	- Vervaardiging van machines voor algemeen gebruik	Aantal arbeiders	8 351	8 847	9 421
		Aantal bedienden	4 158	4 304	4 627
		Totaal	12 510	13 151	14 048
		Aantal uren (1)	1 677 036	1 765 198	1 884 398
		Trimestriële lonen (2)	307 633	331 326	365 137
29.3	- Vervaardiging van machines voor de landbouw en de bosbouw	Aantal arbeiders	2 471	2 383	2 560
		Aantal bedienden	724	722	714
		Totaal	3 195	3 106	3 275
		Aantal uren (1)	415 528	414 119	436 398
		Trimestriële lonen (2)	69 098	71 648	93 533
29.4	- Vervaardiging van gereedschapswerktuigen	Aantal arbeiders	1 565	1 543	1 478
		Aantal bedienden	687	677	666
		Totaal	2 252	2 221	2 144
		Aantal uren (1)	300 839	300 731	274 920
		Trimestriële lonen (2)	54 282	54 755	54 262
29.5	- Vervaardiging van overige machines voor specifieke doeleinden	Aantal arbeiders	10 151	10 966	11 048
		Aantal bedienden	4 428	4 530	4 617
		Totaal	14 579	15 496	15 665
		Aantal uren (1)	1 849 544	1 929 454	1 953 829
		Trimestriële lonen (2)	377 179	398 913	404 500
29.6	- Vervaardiging van wapens en munitie	Aantal arbeiders	908	1 207	1 089
		Aantal bedienden	483	673	658
		Totaal	1 392	1 880	1 748
		Aantal uren (1)	174 928	229 186	211 934
		Trimestriële lonen (2)	41 190	54 333	53 241
29.7	- Vervaardiging van huishoudapparaten	Aantal arbeiders	1 408	1 314	1 470
		Aantal bedienden	457	424	479
		Totaal	1 866	1 738	1 949
		Aantal uren (1)	233 360	213 083	240 316
		Trimestriële lonen (2)	38 688	37 618	42 284
30	Vervaardiging van kantoormachines en computers	Aantal arbeiders	538	973	954
		Aantal bedienden	1 372	1 875	1 843
		Totaal	1 910	2 849	2 797
		Aantal uren (1)	263 871	382 342	366 540
		Trimestriële lonen (2)	57 124	92 584	93 370

(1) Uren gepresteerd door de werknemers (bedienden en arbeiders).

(2) Brutolonen en -weden van de werknemers tewerkgesteld in de industriële afdelingen (in 1 000 €).

Tewerkstelling, uren en lonen volgens de hoofdactiviteit van de vestiging (voorlopige cijfers) - vervolg

NACE			1999	2000	2001
Code	Omschrijving				
31	Vervaardiging van elektrische machines en apparaten	Aantal arbeiders	18 144	18 830	19 102
		Aantal bedienden	8 881	9 222	9 405
		Totaal	27 026	28 052	28 508
		Aantal uren (1)	3 415 493	3 570 594	3 548 594
		Trimestriële lonen (2)	708 331	740 610	788 290
31.1	- Vervaardiging van elektromotoren en van elektrische generatoren en transformatoren	Aantal arbeiders	2 390	2 230	2 206
		Aantal bedienden	1 789	1 825	1 917
		Totaal	4 180	4 055	4 123
		Aantal uren (1)	537 357	505 435	516 797
		Trimestriële lonen (2)	123 170	123 697	127 828
31.2	- Vervaardiging van schakel- en verdeelinrichtingen	Aantal arbeiders	4 743	5 083	5 489
		Aantal bedienden	2 133	2 286	2 537
		Totaal	6 877	7 370	8 027
		Aantal uren (1)	903 064	966 706	1 005 734
		Trimestriële lonen (2)	172 898	193 105	209 492
31.3	- Vervaardiging van geïsoleerde kabels en draad	Aantal arbeiders	1 649	1 696	1 705
		Aantal bedienden	570	565	573
		Totaal	2 220	2 262	2 279
		Aantal uren (1)	288 323	291 209	274 700
		Trimestriële lonen (2)	58 675	59 282	62 046
31.4	- Vervaardiging van accumulatoren en elektrische batterijen	Aantal arbeiders	1 536	1 546	1 280
		Aantal bedienden	394	396	345
		Totaal	1 930	1 942	1 625
		Aantal uren (1)	230 526	225 751	183 231
		Trimestriële lonen (2)	49 727	50 217	48 530
31.5	- Vervaardiging van elektrische lampen en verlichtingsapparaten	Aantal arbeiders	3 766	3 956	4 046
		Aantal bedienden	1 516	1 573	1 446
		Totaal	5 283	5 530	5 492
		Aantal uren (1)	630 231	708 336	689 804
		Trimestriële lonen (2)	123 629	125 199	144 493
31.6	- Vervaardiging van elektrische benodigdheden	Aantal arbeiders	4 058	4 317	4 374
		Aantal bedienden	2 476	2 573	2 585
		Totaal	6 535	6 891	6 960
		Aantal uren (1)	825 990	873 155	878 326
		Trimestriële lonen (2)	180 233	189 110	195 901
32	Vervaardiging van audio-, video- en telecommunicatieapparatuur	Aantal arbeiders	7 168	6 882	6 495
		Aantal bedienden	8 035	7 908	8 097
		Totaal	15 203	14 791	14 592
		Aantal uren (1)	1 986 881	1 921 862	1 865 576
		Trimestriële lonen (2)	469 860	486 432	507 928
32.1	- Vervaardiging van elektronische onderdelen	Aantal arbeiders	2 564	2 619	2 718
		Aantal bedienden	1 290	1 543	1 528
		Totaal	3 855	4 162	4 246
		Aantal uren (1)	493 696	530 335	527 108
		Trimestriële lonen (2)	107 220	121 719	130 798
32.2	- Vervaardiging van zend- en transmissieapparatuur	Aantal arbeiders	1 849	1 877	1 589
		Aantal bedienden	4 473	4 341	4 454
		Totaal	6 323	6 219	6 044
		Aantal uren (1)	854 453	822 937	802 238
		Trimestriële lonen (2)	222 458	239 273	245 305
32.3	- Vervaardiging van audio- en videoapparatuur	Aantal arbeiders	2 754	2 386	2 187
		Aantal bedienden	2 270	2 023	2 113
		Totaal	5 024	4 410	4 301
		Aantal uren (1)	638 731	568 589	536 229
		Trimestriële lonen (2)	140 182	125 440	131 825
32.A	- Vervaardiging van audio-, video- en telecommunicatieapparatuur (32.A = 32.2 + 32.3)	Aantal arbeiders	4 603	4 263	3 777
		Aantal bedienden	6 744	6 365	6 568
		Totaal	11 348	10 629	10 346
		Aantal uren (1)	1 493 184	1 391 527	1 338 468
		Trimestriële lonen (2)	362 640	364 714	377 130

(1) Uren gepresteerd door de werknemers (bedienden en arbeiders).

(2) Brutolonen en -weden van de werknemers tewerkgesteld in de industriële afdelingen (in 1 000 €).

PRODCOM - Tewerkstelling, uren en lonen

Tewerkstelling, uren en lonen volgens de hoofdactiviteit van de vestiging (voorlopige cijfers) - vervolg

NACE			1999	2000	2001
Code	Omschrijving				
33	Vervaardiging van medische apparatuur, van precisie- en optische instrumenten en van uurwerken	Aantal arbeiders	3 614	3 787	3 757
		Aantal bedienden	3 084	3 235	3 389
		Totaal	6 699	7 023	7 146
		Aantal uren (1)	892 341	927 146	931 083
		Trimestriële lonen (2)	174 658	178 724	187 686
33.1	- Vervaardiging van medische apparatuur en instrumenten en van orthopedische artikelen	Aantal arbeiders	1 240	1 264	1 253
		Aantal bedienden	667	681	683
		Totaal	1 908	1 945	1 936
		Aantal uren (1)	250 516	247 065	246 315
		Trimestriële lonen (2)	50 702	42 123	42 796
33.2	- Vervaardiging van wetenschappelijke en technische instrumenten	Aantal arbeiders	1 944	2 054	2 097
		Aantal bedienden	1 802	1 854	2 017
		Totaal	3 747	3 909	4 115
		Aantal uren (1)	504 936	526 164	540 543
		Trimestriële lonen (2)	98 761	107 480	116 064
33.3	- Vervaardiging van controleapparatuur van industriële processen	Aantal arbeiders	98	122	108
		Aantal bedienden	409	467	458
		Totaal	507	590	567
		Aantal uren (1)	68 810	80 421	78 307
		Trimestriële lonen (2)	13 222	15 729	16 457
33.4	- Vervaardiging van optische instrumenten en van foto- en filmapparatuur	Aantal arbeiders	229	257	210
		Aantal bedienden	186	212	208
		Totaal	415	469	419
		Aantal uren (1)	54 187	60 924	53 180
		Trimestriële lonen (2)	9 474	11 265	10 276
33.5	- Vervaardiging van uurwerken	Aantal arbeiders	102	88	87
		Aantal bedienden	18	19	20
		Totaal	121	108	107
		Aantal uren (1)	13 890	12 570	12 736
		Trimestriële lonen (2)	2 499	2 127	2 093
34	Vervaardiging en assemblage van auto's, aanhangwagens en opleggers	Aantal arbeiders	42 518	43 578	43 504
		Aantal bedienden	6 261	6 460	6 346
		Totaal	48 779	50 038	49 850
		Aantal uren (1)	6 032 548	6 267 872	6 161 669
		Trimestriële lonen (2)	1 220 771	1 315 991	1 349 249
34.1	- Vervaardiging en assemblage van auto's	Aantal arbeiders	30 719	31 068	30 430
		Aantal bedienden	3 687	3 694	3 442
		Totaal	34 407	34 763	33 872
		Aantal uren (1)	4 182 755	4 318 332	4 137 784
		Trimestriële lonen (2)	890 800	951 974	945 319
34.2	- Vervaardiging van carrosserieën, aanhangwagens en caravans	Aantal arbeiders	5 090	5 512	5 315
		Aantal bedienden	996	1 049	1 017
		Totaal	6 086	6 562	6 332
		Aantal uren (1)	767 464	815 335	780 552
		Trimestriële lonen (2)	137 815	149 863	153 133
34.3	- Vervaardiging van onderdelen en accessoires voor auto's	Aantal arbeiders	6 708	6 997	7 759
		Aantal bedienden	1 577	1 716	1 885
		Totaal	8 285	8 713	9 645
		Aantal uren (1)	1 082 328	1 134 204	1 243 332
		Trimestriële lonen (2)	192 155	214 155	250 797
35	Vervaardiging van overige transportmiddelen	Aantal arbeiders	5 137	5 231	5 393
		Aantal bedienden	4 386	4 560	4 655
		Totaal	9 523	9 791	10 049
		Aantal uren (1)	1 155 263	1 166 093	1 168 551
		Trimestriële lonen (2)	248 359	263 972	283 010
35.3	- Vervaardiging van lucht- en ruimtevaartuigen	Aantal arbeiders	2 745	2 951	3 038
		Aantal bedienden	3 647	3 829	3 950
		Totaal	6 392	6 780	6 989
		Aantal uren (1)	768 799	802 256	786 433
		Trimestriële lonen (2)	175 855	197 018	212 005

(1) Uren gepresteerd door de werknemers (bedienden en arbeiders).

(2) Brutolonen en -weden van de werknemers tewerkgesteld in de industriële afdelingen (in 1 000 €).

PRODCOM - Tewerkstelling, uren en lonen

Tewerkstelling, uren en lonen volgens de hoofdactiviteit van de vestiging (voorlopige cijfers) - vervolg en einde

NACE			1999	2000	2001
Code	Omschrijving				
35.4	- Vervaardiging van motorrijwielen en rijwielen	Aantal arbeiders	428	440	467
		Aantal bedienden	116	112	117
		Totaal	544	552	584
		Aantal uren (1)	65 279	66 095	69 279
		Trimestriële lonen (2)	10 034	11 106	11 762
35.B	- Verv. van overige transportmiddelen n.e.g., m.i.v. scheepsbouw en rollend materieel (35.B = 35.1 + 35.2 + 35.5)	Aantal arbeiders	1 963	1 840	1 887
		Aantal bedienden	622	617	588
		Totaal	2 585	2 458	2 475
		Aantal uren (1)	321 184	297 741	312 838
		Trimestriële lonen (2)	62 470	55 848	59 243
36	Vervaardiging van meubels; overige industrie	Aantal arbeiders	17 736	17 814	17 852
		Aantal bedienden	3 425	3 521	3 591
		Totaal	21 161	21 336	21 443
		Aantal uren (1)	2 586 326	2 644 393	2 577 089
		Trimestriële lonen (2)	379 576	391 470	406 672
36.1	- Vervaardiging van meubels	Aantal arbeiders	14 394	14 459	14 658
		Aantal bedienden	2 593	2 656	2 744
		Totaal	16 987	17 115	17 403
		Aantal uren (1)	2 117 707	2 163 021	2 142 752
		Trimestriële lonen (2)	309 461	320 212	335 960
36.2	- Bewerking van edelstenen en vervaardiging van juwelen	Aantal arbeiders	1 876	1 911	1 740
		Aantal bedienden	375	412	393
		Totaal	2 251	2 323	2 134
		Aantal uren (1)	237 160	254 009	216 923
		Trimestriële lonen (2)	31 543	34 287	31 680
36.3	- Vervaardiging van muziekinstrumenten	Aantal arbeiders		# #	# #
		Aantal bedienden		# #	# #
		Totaal		32	32
		Aantal uren (1)		3 870	3 944
		Trimestriële lonen (2)		475	488
36.4	- Vervaardiging van sportartikelen	Aantal arbeiders	106	105	104
		Aantal bedienden	24	24	24
		Totaal	131	130	128
		Aantal uren (1)	17 296	16 331	15 545
		Trimestriële lonen (2)	2 229	2 171	2 192
36.5	- Vervaardiging van spellen en speelgoed	Aantal arbeiders	435	458	496
		Aantal bedienden	144	163	178
		Totaal	580	621	675
		Aantal uren (1)	67 424	72 549	71 338
		Trimestriële lonen (2)	13 269	14 149	16 254
36.6	- Overige industrie	Aantal arbeiders		# #	# #
		Aantal bedienden		# #	# #
		Totaal		1 112	1 069
		Aantal uren (1)		134 611	126 586
		Trimestriële lonen (2)		20 175	20 098
36.A	- Overige industrie, m.i.v. de vervaardiging van muziekinstrumenten (36.A = 36.3 + 36.6)	Aantal arbeiders	923	879	851
		Aantal bedienden	287	264	249
		Totaal	1 210	1 144	1 101
		Aantal uren (1)	146 738	138 481	130 530
		Trimestriële lonen (2)	23 075	20 650	20 587
Totaal		Aantal arbeiders	376 859	380 384	379 911
		Aantal bedienden	160 369	164 602	167 885
		Totaal	537 228	544 986	547 796
		Aantal uren (1)	68 121 789	69 188 439	68 715 168
		Trimestriële lonen (2)	13 490 001	14 106 942	14 742 166

(1) Uren gepresteerd door de werknemers (bedienden en arbeiders).

(2) Brutolonen en -weden van de werknemers tewerkgesteld in de industriële afdelingen (in 1 000 €).

PRODCOM - Bestellingen

Waarde van de bestellingen voor bepaalde bedrijfstakken volgens de hoofdactiviteit van de vestiging (voorlopige cijfer in 1 000 €)

NACE code	Activiteit	Bestelling	1999	2000	2001
1E	Vervaardiging van textiel (1E= 17 behalve textielveredeling)	Totaal	4 842 216	5 182 706	5 093 117
		Waarvan voor het buitenland	3 742 726	4 052 193	4 023 625
18	Vervaardiging van kleding en bontnijverheid	Totaal	549 532	563 212	531 337
		Waarvan voor het buitenland	239 159	251 880	252 557
21	Papier- en kartonnijverheid	Totaal	3 442 225	3 901 431	3 872 178
		Waarvan voor het buitenland	2 245 631	2 620 103	2 548 351
24	Chemische nijverheid	Totaal	21 997 463	26 121 487	25 712 505
		Waarvan voor het buitenland	17 018 994	20 148 819	19 876 547
2C	Metallurgie (2C= 27 m.u.v. EGK)	Totaal	4 481 678	5 527 521	5 090 820
		Waarvan voor het buitenland	3 485 447	4 386 047	4 077 006
2D	Vervaardiging van produkten van metaal (2D=28 m.u.v. oppervlaktebehandeling en en bekleding van metaal)	Totaal	5 206 244	5 723 302	5 828 285
		Waarvan voor het buitenland	2 182 716	2 354 677	2 494 991
29	Vervaardiging van machines, apparaten en werktuigen	Totaal	6 732 866	7 493 983	7 104 922
		Waarvan voor het buitenland	4 791 202	5 508 467	5 080 898
30	Vervaardiging van kantoormachines en computers	Totaal	393 930	680 346	524 847
		Waarvan voor het buitenland	212 213	498 781	405 181
31	Vervaardiging van elektrische machines en apparaten	Totaal	3 731 538	4 595 350	4 103 442
		Waarvan voor het buitenland	2 260 036	2 854 950	2 526 798
32	Vervaardiging van audio-, video- en telecommunicatieapparatuur	Totaal	2 576 590	3 893 136	3 716 808
		Waarvan voor het buitenland	2 063 590	3 332 990	3 082 769
33	Vervaardiging van medische apparatuur, van precisie- en optische instrumenten en van uurwerken	Totaal	738 259	883 907	870 439
		Waarvan voor het buitenland	390 004	492 854	463 747
34	Vervaardiging en assemblage van auto's, aanhangwagens en opleggers	Totaal	15 395 306	14 008 470	16 851 655
		Waarvan voor het buitenland	13 736 632	12 510 294	14 834 545
35	Vervaardiging van overige transportmiddelen	Totaal	1 297 925	1 343 892	1 421 338
		Waarvan voor het buitenland	808 421	901 396	988 280

Inleiding

1 januari 1994 betekent een keerpunt in de opstelling van maandstatistieken van de industriële productie. Tot 1993 bestond voor de meeste sectoren een specifieke maandstatistiek. De gebruikte goederennomenclatuur was een empirisch ontworpen productenlijst per bedrijfstak.

Sinds het tot stand komen van de interne markt op 1 januari '93 is de behoefte aan internationaal vergelijkbare resultaten toegenomen. Men wil de gegevens over productie kunnen koppelen aan die over de buitenlandse handel. Dit leidde tot de PRODCOM-enquête.

De meeste industriële ondernemingen met 10 of meer personeelsleden of met een jaaromzet van 100 miljoen BEF, en sommige andere ondernemingen met een industriële nevenactiviteit waar tenminste 20 personen werken, zijn onderworpen aan Prodcum.

Om uiteenlopende redenen worden de statistieken van enkele sectoren (energie, recuperatie, waterdistributie, slachthuizen, zuivel, ijzer en staal) nog ingezameld volgens het oude systeem.

De nieuwe nomenclatuur voor de productiestatistieken, de Prodcum-lijst, bevat ongeveer 5.700 industriële producten, hoofdzakelijk goederen, maar ook een aantal industriële diensten. Elke rubriek van de Prodcum-lijst wordt aangeduid door een code van acht cijfers. De eerste zes cijfers komen overeen met de statistische classificatie van producten, gekoppeld aan de economische activiteiten (CPA). Bovendien bestaan de rubrieken van de Prodcum-lijst uit artikelen of groepen artikelen van de gecombineerde nomenclatuur.

Er wordt geënquêteerd op het niveau van de lokale eenheid. Indien in één lokale eenheid meerdere activiteiten worden uitgeoefend, vult men één aangifte in per activiteit, t.t.z. per afdeling (2 cijfers) van de NACE-rev. 1. Naast gegevens betreffende de waarde van de productie volgens de hoofdactiviteit, zijn er ook gegevens betreffende tewerkstelling en arbeidsvolume (Prodcum publicatie «Productiewaarde en tewerkstelling volgens de hoofdactiviteit»).

Opmerking : Bepaalde producten komen in de publicatie niet voor op het niveau van acht cijfers van de Prodcum lijst. Dit is te wijten aan de vertrouwelijkheid van sommige gegevens. De waarde van de productie van deze "vertrouwelijke" producten is opgenomen in een minder gedetailleerde code.

De resultaten zijn nog voorlopig, omdat er nog steeds een kleine non-respons is.

PRODCOM - Leveringen per product

Leveringen (1) in waarde en in hoeveelheid volgens de CPA en de Prodcom-lijst

Code (2)	Omschrijving	Eenheid	1999	2000	2001
14	ANDERE DELFSTOFFEN	x 1 € -	794 431 795		
14	ANDERE DELFSTOFFEN	x 1 € kg		839 176 283 86 542 308 527	703 066 603 64 280 822 946
141	STEEN VOOR DE BOUW	x 1 € kg	158 978 788 10 981 376 161	176 610 562 11 278 291 136	179 040 420 10 691 215 121
14111150	Kalksteen voor het bouwbedrijf, albast	x 1 € kg	49 374 739 1 507 223 386	50 343 952 1 566 848 204	51 671 450 1 534 535 362
14111253	Zandsteen, onbewerkt of enkel kantrecht behouwen	x 1 € kg	2 509 768 464 413 062	1 710 242 163 036 310	970 569 127 182 198
14111256	Zandsteen, gezaagd, enz. in platen	x 1 € kg		1 218 969 8 040 200	1 301 664 5 100 350
1412	Kalksteen, gips en krijt	x 1 € kg	105 029 618 9 001 248 622	121 330 574 9 529 569 035	123 429 573 9 014 452 008
141210	Kalksteen en gips	x 1 € kg	38 764 838 5 918 811 519	40 266 770 5 901 067 041	36 763 458 5 163 526 279
141220	Krijt en dolomiet	x 1 € kg	66 264 780 3 082 437 103	81 063 804 3 628 501 994	86 666 115 3 850 925 729
142	ZAND EN KLEI	x 1 € kg	531 354 018 72 902 711 560	551 076 907 74 038 012 967	411 099 011 52 380 599 407
14211	Grint en zand	x 1 € kg	529 198 337 72 566 518 945	549 100 085 73 722 745 391	406 240 079 51 993 297 547
142111	Natuurlijk zand	x 1 € kg	127 725 715 15 840 187 181	132 687 237 16 384 662 986	102 358 012 10 817 505 602
14211150	Kiezelzand (kwartszand of industrieel zand)	x 1 € kg	105 410 093 11 829 762 040	104 681 419 11 305 103 079	
14211190	Zand voor de bouw (excl. metaalhoudend zand van GN 26)	x 1 € kg	22 315 622 4 010 425 141	28 005 818 5 079 559 907	
142112	Korrels, scherven, splinters en poeder van steen; keien, grint, steenslag	x 1 € kg	363 663 755 55 350 712 964	372 757 640 55 923 714 325	263 117 117 39 744 500 739
14211230	Steenslag voor de vervaardiging van beton, voor de wegenbouw en voor ander gebruik in de bouw	x 1 € kg	219 495 091 35 495 237 022	232 852 690 36 874 979 667	214 621 627 32 816 617 816
142113	Macadam; teermacadam	x 1 € kg	37 808 867 1 375 618 800	43 655 208 1 414 368 080	40 764 950 1 431 291 206
14221	Klei en kaolien	x 1 € kg	2 155 681 336 192 615	1 976 822 315 267 576	4 858 932 387 301 860
14301	Mineralen voor de chemische en kunstmestindustrie	x 1 € kg	56 236 847 498 761 956	66 318 549 554 704 367	69 162 468 557 043 296
14301390	Andere minerale stoffen, n.e.g.	x 1 € kg	27 110 911 359 344 467	34 597 869 415 914 661	40 026 397 441 488 286
15	VOEDINGSMIDDELEN EN DRANKEN (4)	x 1 € -	15 177 519 650	16 041 281 747	17 383 534 660

(1) Leveringen m.i.v. aan het buitenland geleverd maakloonwerk.

(2) Statistische classering van producten gekoppeld aan activiteiten - CPA (2-6 cijfers); Prodcom-lijst (8 cijfers).

Leveringen (1) in waarde en in hoeveelheid volgens de CPA en de Prodcom-lijst - vervolg

Code (2)	Omschrijving	Eenheid	1999	2000	2001
151	VLEES EN VLEESPRODUKTEN (5)	x 1 € -	2 450 369 381	2 885 451 985	3 399 174 767
1511	Vers en geconserveerd vlees (behalve van gevogelte) (5)	x 1 € -	786 027 942	977 390 568	1 207 902 412
15111	Vlees en eetbare slachtafvallen van runderen, varkens, schapen, geiten, paarden en ezels (5)	x 1 € kg	719 945 899 418 009 065	913 549 386 470 816 935	1 149 325 713 494 466 383
151111	Vlees van runderen, vers of gekoeld (5)	x 1 € kg	182 380 240 36 812 407	189 888 902 39 473 625	238 686 303 47 941 553
15111140	Vers of gekoeld rundvlees (hele dieren, halve dieren, voorvoeten en achtervoeten) (5)	x 1 € kg	14 280 030 3 379 679	13 530 181 3 216 382	11 888 300 2 951 236
15111190	Rundvlees, ander, vers of gekoeld (5)	x 1 € kg	168 100 210 33 432 728	176 358 721 36 257 243	226 798 003 44 990 317
15111200	Rundvlees, bevroren delen (5)	x 1 € kg	13 765 677 3 555 393	12 319 737 3 704 738	
151113	Vlees van varkens, vers of gekoeld (5)	x 1 € kg	432 875 985 291 754 524	586 974 131 323 280 434	727 850 862 337 697 227
15111330	Verse of gekoelde varkens, hele en halve dieren (5)	x 1 € kg	70 152 874 55 499 009	80 028 822 49 004 562	93 706 984 47 169 248
15111350	Verse of gekoelde varkenshammen, -schouders en delen daarvan (5)	x 1 € kg	54 456 590 28 497 441	76 901 457 36 438 780	107 563 618 43 817 421
15111390	Vers of gekoeld varkensvlees, n.e.g. (5)	x 1 € kg	308 266 521 207 758 074	430 043 852 237 837 092	526 580 260 246 710 558
151114	Vlees van varkens, bevroren (5)	x 1 € kg	51 204 149 38 045 790	79 205 309 55 209 885	119 935 965 69 879 213
15111490	Bevroren varkensvlees, n.e.g.	x 1 € kg	47 209 592 35 597 763	71 149 658 49 294 242	111 918 950 64 825 201
15111500	Vers of gekoeld lams- of schapevlees (5)	x 1 € kg	6 637 154 1 139 299	6 521 560 1 020 165	
15111600	Bevroren lams- of schapevlees (5)	x 1 € kg	1 773 009 255 274	1 065 493 175 490	1 123 704 181 236
15111800	Vlees van paarden, ezels, muilieren of muilezels, vers, gekoeld of bevroren (5)	x 1 € kg	20 377 911 5 091 410	22 890 438 5 435 085	25 577 037 5 729 475
15111900	Eetbare slachtafvallen, enz., vers, gekoeld of bevroren (5)	x 1 € kg	10 931 774 41 354 968	14 683 816 42 517 513	17 889 802 28 824 396
15112	Huidwol en ongelooide huiden en vellen van runderen of paardachtigen (5)	x 1 € -	1 862 287	2 727 039	3 241 286
151130	Runder-, schape-, geite- en varkensvet en vet van gevogelte (5)	x 1 € kg	15 006 313 54 225 461	13 758 483 47 228 399	14 962 267 41 622 091
15113030	Vet van varkens en pluimvee, vers, gekoeld, bevroren, gezouten, enz., of gerookt (5)	x 1 € kg	1 413 297 5 613 553	3 136 273 8 858 759	3 611 583 8 372 796
15113050	Reuzel, ander varkensvet en vet van pluimvee, gesmolten (5)	x 1 € kg	4 592 849 14 676 839	4 332 065 14 852 428	

(1) Leveringen m.i.v. aan het buitenland geleverd maakloonwerk.

(2) Statistische classering van producten gekoppeld aan activiteiten - CPA (2-6 cijfers); Prodcom-lijst (8 cijfers).

(4) M.u.v. slachterijen en melkerijen.

(5) M.u.v. slachterijen.

PRODCOM - Leveringen per product

Leveringen (1) in waarde en in hoeveelheid volgens de CPA en de Prodcom-lijst - vervolg

Code (2)	Omschrijving	Eenheid	1999	2000	2001
15113070	Rund-, schape- of geitevet, ruw of gesmolten (5)	x 1 € kg	9 000 167 33 935 069	6 290 145 23 517 212	
151140	Ruwe afvallen, niet geschikt voor menselijke consumptie (5)	x 1 € kg	49 213 443 98 207 403	47 355 660 101 579 258	40 373 146 77 811 988
15114030	Darmen, blazen en magen van dieren, andere dan die van vissen, in hun geheel of in stukken (5)	x 1 € kg	19 246 023 13 130 547	17 730 351 15 689 231	14 088 058 13 546 586
15114090	Andere afvalproducten, niet geschikt voor menselijke consumptie (5)	x 1 € kg	29 967 420 85 076 856	29 625 309 85 890 027	26 285 088 64 265 402
1512	Vers en geconserveerd vlees van gevogelte	x 1 € kg	515 775 939 514 677 893	638 545 033 572 864 459	809 738 328 617 432 537
151211	Vlees en eetbare slachtafvallen van pluimvee, vers of gekoeld	x 1 € kg	404 547 916 388 053 174	490 231 270 419 103 117	618 345 982 451 576 413
15121113	Kippen, niet in stukken gesneden, vers of gekoeld	x 1 € kg	99 005 277 73 601 151	113 099 491 79 829 330	132 036 229 87 001 016
15121130	Vette levers van ganzen of eenden, vers of gekoeld	x 1 € kg			4 630 823 116 060
15121153	Delen van hanen of kippen, vers of gekoeld	x 1 € kg	288 110 145 210 056 543	358 701 609 239 151 393	464 156 441 264 785 064
15121155	Delen van kalkoenen, vers of gekoeld	x 1 € kg	3 726 158 1 298 915	3 122 150 1 025 696	4 739 239 1 562 743
15121157	Delen van eenden, ganzen en parelhoenders, vers of gekoeld	x 1 € kg	556 646 67 534	518 627 57 620	1 135 545 176 132
15121170	Slachtafvallen en levers van pluimvee, vers of gekoeld	x 1 € kg	7 473 249 102 523 278	9 321 842 98 613 292	10 280 477 97 500 656
151212	Vlees en eetbare slachtafvallen van pluimvee, bevroren	x 1 € kg	91 047 112 121 611 803	126 377 610 148 518 059	163 637 574 159 276 176
15121213	Kippen, niet in stukken gesneden, bevroren	x 1 € kg	11 326 806 19 910 718	20 439 941 24 745 505	26 690 113 25 428 010
15121253	Delen van kippen, bevroren	x 1 € kg	64 368 524 75 619 274	86 818 060 95 641 012	112 171 990 105 081 876
15121255	Delen van kalkoenen, bevroren	x 1 € kg	11 896 358 18 738 518	16 174 230 22 767 741	22 239 568 24 974 575
15121271	Slachtafvallen van pluimvee, behalve levers, bevroren	x 1 € kg	2 693 485 5 653 562	2 062 203 3 721 981	1 757 606 2 968 873
1513	Vleeswaren en -conserven	x 1 € -	1 148 565 500	1 269 516 384	1 381 534 027
15131	Conserven en bereidingen van vlees, van eetbare slachtafvallen of van bloed	x 1 € kg	1 145 865 122 497 422 954	1 268 135 087 513 858 423	
151311	Vlees en eetbare slachtafvallen, gezouten, gepekeld, gedroogd of gerookt; meel en poeder van vlees of slachtafval	x 1 € kg	180 365 332 47 642 646	207 710 723 50 483 740	231 716 491 48 343 665
15131110	Hammen en schouders van varkens alsmede delen daarvan, met been, gedroogd, gezouten of gerookt	x 1 € kg	47 005 029 11 146 514	50 755 245 10 422 977	72 226 333 13 026 502

(1) Leveringen m.i.v. aan het buitenland geleverd maakloonwerk.

(2) Statistische classering van producten gekoppeld aan activiteiten - CPA (2-6 cijfers); Prodcom-lijst (8 cijfers).

(5) M.u.v. slachterijen.

Leveringen (1) in waarde en in hoeveelheid volgens de CPA en de Prodcom-lijst - vervolg

Code (2)	Omschrijving	Eenheid	1999	2000	2001
15131130	Buiken van varkens alsmede delen daarvan, gedroogd, gezouten of gerookt	x 1 € kg	39 760 503 14 884 152	53 658 615 18 085 206	59 005 088 16 433 842
15131150	Ander varkensvlees, gedroogd, gezouten of gerookt, n.e.g.	x 1 € kg	75 751 890 18 285 146	85 867 913 19 106 136	82 369 483 15 874 992
15131170	Rundvlees, gedroogd, gezouten of gerookt	x 1 € kg	4 858 161 506 932	4 594 702 511 286	4 421 771 485 470
15131190	"Ander vlees, n.e.g., gedroogd, gezouten of gerookt; meel en poeder van vlees of slachtafvallen"	x 1 € kg	12 989 749 2 819 902	12 834 248 2 358 135	13 693 816 2 522 859
151312	Andere bereidingen en conserven, van vlees, slachtafv. of bloed; extr. en sappen van vlees, vis en ongew. dieren	x 1 € kg	941 379 091 276 236 266	1 026 422 149 293 030 340	1 135 924 856 300 697 796
15131213	Leverworst	x 1 € kg	18 937 727 7 663 516	17 554 009 6 458 994	11 824 692 3 973 083
15131215	Worst en dergelijke producten, excl. leverworst	x 1 € kg	237 205 281 72 940 969	254 851 229 76 543 043	267 047 433 79 289 233
15131223	Bereidingen van levers van ganzen en eenden	x 1 € kg	2 561 445 161 009	4 616 160 621 678	5 622 481 724 290
15131225	Bereidingen en conserven van lever van andere dieren of pluimvee, behalve eenden of ganzen	x 1 € kg	33 651 812 10 390 543	39 754 609 11 674 979	45 428 553 11 736 023
15131233	Andere bereidingen van vlees van kalkoenen	x 1 € kg	40 069 713 7 957 355	41 385 860 8 047 131	39 734 869 7 647 118
15131235	Andere bereidingen van vlees van ander pluimvee	x 1 € kg	161 379 476 42 448 963	177 869 005 46 412 260	210 910 896 53 507 088
15131243	Andere bereidingen van hammen van varkens en van delen daarvan	x 1 € kg	142 325 276 34 156 487	164 468 188 36 263 499	192 380 101 36 634 836
15131245	Andere bereidingen van schouders van varkens en van delen daarvan	x 1 € kg	34 638 539 18 824 175	39 510 140 20 477 456	45 050 171 18 526 368
15131253	Bereidingen van varkensvlees, incl. menqsels, met gew. % vlees of slachtafvallen, spek of vet < 40	x 1 € kg	25 835 974 10 232 993	37 080 305 13 954 060	52 611 022 16 091 662
15131259	Andere bereidingen van varkensvlees, inclusief menqsels, n.e.g., andere	x 1 € kg	134 040 005 42 939 895	134 219 506 41 513 231	152 697 999 43 574 595
15131260	Bereidingen van rundvlees	x 1 € kg	65 889 558 15 287 469	65 220 446 16 766 750	66 540 690 17 475 043
15131270	Extracten en sappen van vlees, vis en ongewervelde waterdieren	x 1 € kg	1 058 533 402 503	1 071 002 350 624	1 094 025 344 417
15131290	Andere bereidingen van vlees, incl. bereidingen van bloed (van alle dieren)	x 1 € kg	43 785 752 12 830 389	48 821 690 13 946 635	44 981 924 11 174 040
15131300	"Meel, poeder en pellets van vlees, ongeschikt voor menselijke consumptie; kanen"	x 1 € kg	24 120 699 173 544 042	34 002 215 170 344 343	
15139000	Koken en andere voorbereidende diensten voor de vervaardiging van vleesproducten	x 1 € -	2 700 378	1 381 297	
15201	Bereidingen en conserven van vis	x 1 € kg	326 820 656 54 762 300	343 183 251 55 213 952	349 637 836 55 789 740

(1) Leveringen m.i.v. aan het buitenland geleverd maakloonwerk.

(2) Statistische classering van producten gekoppeld aan activiteiten - CPA (2-6 cijfers); Prodcom-lijst (8 cijfers).

PRODCOM - Leveringen per product

Leveringen (1) in waarde en in hoeveelheid volgens de CPA en de Prodcom-lijst - vervolg

Code (2)	Omschrijving	Eenheid	1999	2000	2001
15201190	Visfilets en ander visvlees, vers of gekoeld	x 1 € kg	59 570 049 7 750 383		
152012	Vis, visfilets, ander visvlees en levers, hom en kuit, van vis, bevroren	x 1 € kg	41 651 883 6 063 620	43 110 470 6 031 948	43 945 773 6 079 244
15201270	Bevroren visfilets	x 1 € kg	28 368 314 4 363 277	29 774 394 4 242 441	28 012 223 3 936 310
152013	Vis, gedroogd, gezouten of gepekeld; gerookte vis; vismeel, geschikt voor menselijke consumptie	x 1 € kg	41 729 197 4 854 648	47 971 522 5 455 804	49 853 220 5 635 461
15201353	Gerookte Pacifische zalm, Atlantische zalm en Donauzalm (inclusief filets)	x 1 € kg	28 709 035 2 197 520	32 960 632 2 451 395	33 287 293 2 497 357
15201355	Gerookte haring (inclusief filets)	x 1 € kg	1 859 652 825 414	1 657 363 746 979	1 726 055 754 823
15201359	Gerookte vis (behalve zalm en haring), inclusief filets	x 1 € kg	10 891 657 1 770 588	13 135 628 2 211 584	13 666 860 2 133 945
152014	Andere bereidingen en conserven van vis; kaviaar	x 1 € kg	78 029 858 18 173 276	78 413 381 19 082 308	81 815 820 19 504 342
15201411	Bereidingen en conserven van zalm (niet fijn gemaakt)	x 1 € kg	4 318 381 625 448	4 334 755 669 145	5 545 403 940 459
15201412	Bereidingen en conserven van haring (niet fijn gemaakt)	x 1 € kg	7 044 822 2 479 304	6 989 564 2 547 188	7 297 166 2 191 354
15201414	Bereidingen en conserven van tonijn, boniet en bonito (niet fijn gemaakt)	x 1 € kg	4 011 182 905 513	3 902 976 886 455	4 529 219 1 007 843
15201419	Bereidingen en conserven van andere vissoorten, niet fijn gemaakt en geen vissticks	x 1 € kg	14 568 426 4 287 396	14 970 925 4 700 452	17 859 992 5 677 568
15201430	Andere bereidingen en conserven van vis	x 1 € kg	42 784 781 8 576 499	42 803 672 8 889 234	40 630 891 8 320 241
152015	Schaaldieren, bevroren; weekdieren en andere ongewervelde waterdieren, bevroren, gedroogd, gezouten of	x 1 € kg	50 560 404 8 149 049	58 469 228 7 604 266	61 232 660 7 354 677
15201530	Bevroren schaaldieren	x 1 € kg	44 697 731 6 995 964	52 914 309 6 577 842	58 150 467 6 903 326
15201600	Schaaldieren, weekdieren, enz..., bereid of geconserveerd (o.a. paella)	x 1 € kg	55 279 265 9 771 324	56 949 410 9 644 160	51 479 601 9 496 993
153	BEREIDINGEN EN CONSERVEN VAN GROENTEN EN FRUIT	x 1 € -	1 588 702 440	1 628 818 847	1 747 938 064
15311	Bereidingen en conserven van aardappelen	x 1 € kg	513 352 077 742 745 320	491 195 431 857 107 328	556 857 049 928 385 024
15311250	Aardappelen, op andere wijze verduurzaamd dan in azijn of azijnzuur, bevroren	x 1 € kg	343 450 945 506 638 926	321 337 872 602 892 396	348 946 479 650 834 140
15311290	Aardappelen, in andere vorm dan van meel, gries of vlokken, verduurzaamd, niet bevroren, o.a. chips	x 1 € kg	135 305 120 195 880 577	135 032 409 208 444 925	169 266 947 227 577 666
153210	Vruchte- en groentesappen	x 1 € l	177 439 480 231 804 795	177 559 351 215 290 460	129 507 801 139 105 608

(1) Leveringen m.i.v. aan het buitenland geleverd maakloonwerk.

(2) Statistische classering van producten gekoppeld aan activiteiten - CPA (2-6 cijfers); Prodcom-lijst (8 cijfers).

Leveringen (1) in waarde en in hoeveelheid volgens de CPA en de Prodcom-lijst - vervolg

Code (2)	Omschrijving	Eenheid	1999	2000	2001
15321015	Andere sinaasappelsap, ongegist, zonder toegevoegde alcohol, niet geconcentreerd	x 1 € l	104 469 716 141 276 407	102 250 171 131 038 709	65 755 282 71 436 001
15321021	Sap van pompelmoezen of van pomelo's, niet geconcentreerd, ongegist, zonder toegevoegde alcohol	x 1 € l	9 267 448 11 902 746	8 428 634 9 049 043	4 039 363 4 631 545
15321023	Ananassap, ongegist, zonder toegevoegde alcohol, niet geconcentreerd	x 1 € l	3 036 693 3 689 333	2 637 832 3 300 117	1 466 105 2 258 044
15321024	Tomatesap, ongegist, zonder toegevoegde alcohol	x 1 € l	3 744 482 6 330 602	2 252 508 3 359 883	1 422 793 2 305 119
15321025	Druivesap (inclusief most), ongegist, zonder toegevoegde alcohol, niet geconcentreerd	x 1 € l	5 126 545 5 468 916	5 311 409 5 707 205	7 379 585 9 283 205
15321026	Appelsap, ongegist, zonder toegevoegde alcohol, niet geconcentreerd	x 1 € l	19 738 324 34 960 929	18 303 590 29 670 357	15 462 907 21 894 303
15321029	Sap van andere vruchten/groenten, niet onderling vermenqd, ongegist, zonder toegevoegde alcohol, niet geconcentreerd	x 1 € l	113 685 289 632	1 111 776 2 466 450	
15321030	Mengsels van sappen, ongegist, zonder toegevoegde alcohol, niet geconcentreerd	x 1 € l	9 288 127 10 856 758	11 993 406 13 215 530	9 074 013 12 799 901
1533	Bereidingen en conserven van groenten en vruchten n.e.g.	x 1 € kg	897 910 883 1 282 581 008	960 064 065 1 381 722 569	1 061 573 214 1 482 451 977
15331	Bereidingen en conserven van groenten (exclusief aardappelen)	x 1 € kg	658 705 062 960 129 537	709 674 875 1 065 683 534	795 921 703 1 112 146 326
15331100	Bevroren groenten	x 1 € kg	489 357 589 713 173 100	549 101 541 811 445 806	639 099 815 882 975 183
153313	Gedroogde groenten	x 1 € kg		198 982 32 948	597 916 72 377
153314	Groenten, op andere wijze verduurzaamd dan in azijn of azijnzuur	x 1 € kg	148 573 896 224 631 177	146 556 682 239 676 761	137 790 012 201 774 058
15331430	Paddestoelen en truffels, op andere wijze bereid of verduurzaamd dan in azijn of azijnzuur	x 1 € kg	2 011 829 1 278 621	1 824 375 1 178 408	1 942 284 1 340 421
15331440	Andere groenten, op andere wijze verduurzaamd dan in azijn, enz., bevroren, n.e.g.	x 1 € kg	17 355 899 14 448 497	18 552 384 15 543 834	18 871 800 17 620 922
15331461	Zuurkool, niet bevroren	x 1 € kg	826 411 483 429		
15331462	Erwten, op andere wijze verduurzaamd dan in azijn of azijnzuur, niet bevroren	x 1 € kg	17 113 751 34 840 278	11 483 988 25 734 661	12 089 152 25 129 939
15331464	Andere bonen, op andere wijze verduurzaamd dan in azijn, enz. niet bevroren	x 1 € kg	14 346 939 37 029 355	13 707 545 39 983 238	10 028 433 29 683 544
15331490	Andere groenten en mengsels van groenten, op andere wijze verduurzaamd dan in azijn of azijnzuur, niet	x 1 € kg	79 642 276 116 273 438	82 062 627 127 434 372	71 316 173 99 464 584
15331500	Groenten en vruchten, verduurzaamd in azijn of azijnzuur (o.a. auurken, komkommer, uien, olijven, kappertjes,	x 1 € kg		13 817 670 14 528 019	18 433 960 27 324 708
153322	Jam, vruchtengelei, vruchten- en notenmoes en vruchten- en notenpasta	x 1 € kg	109 430 532 71 198 252	113 595 723 74 895 163	118 235 437 75 654 816

(1) Leveringen m.i.v. aan het buitenland geleverd maakloonwerk.

(2) Statistische classering van producten gekoppeld aan activiteiten - CPA (2-6 cijfers); Prodcom-lijst (8 cijfers).

PRODCOM - Leveringen per product

Leveringen (1) in waarde en in hoeveelheid volgens de CPA en de Prodcom-lijst - vervolg

Code (2)	Omschrijving	Eenheid	1999	2000	2001
15332230	Jam, marmelade, enz. van citrusvruchten	x 1 € kg	1 979 808 1 171 502	4 279 541 2 742 836	4 191 995 2 582 477
15332290	Andere jams en marmelades	x 1 € kg	107 450 724 70 026 750	109 316 182 72 152 327	114 043 442 73 072 339
153323	Noten, grondnoten, enz., gebrand, gezouten of op andere wijze bereid, n.e.g.	x 1 € kg	11 608 424 9 074 196		13 611 421 5 374 474
153325	Andere conserven van vruchten	x 1 € kg	78 027 355 162 213 493	76 939 577 155 529 179	86 535 451 201 320 628
154	DIERLIJKE EN PLANTAARDIGE OLIEN EN VETTEN	x 1 € kg	1 278 141 939 3 431 371 995	1 216 184 014 3 314 012 880	1 308 844 970 3 388 483 214
1541	Ruwe oliën en vetten	x 1 € kg	509 982 883 2 281 650 553	503 672 719 2 123 867 530	607 045 665 2 231 339 384
15411	Dierlijke en plantaardige oliën en vetten, ruw	x 1 € kg	297 653 926 731 268 049		
154111	Dierlijke oliën en vetten, ruw of geraffineerd, andere dan runder-, schape-, geite- en varkensvet, en vet	x 1 € kg	30 427 906 101 932 011		
15413	Perskoeken en andere vaste afvalfen van plantaardige oliën en vetten; meel van oliehoudende zaden en vruchten	x 1 € kg	212 328 957 1 550 382 504		
154131	Perskoeken en andere vaste afvalfen van plantaardige oliën en vetten	x 1 € kg	208 690 919 1 542 389 561		
15413200	Meel van oliehoudende zaden en vruchten, excl. mosterdmeel	x 1 € kg	3 638 038 7 992 943		
1542	Geraffineerde oliën en vetten	x 1 € kg	487 283 600 851 007 160	443 901 978 874 830 819	440 285 560 842 162 436
15421	Geraffineerde oliën en vetten	x 1 € kg	485 799 212 842 048 900	442 196 543 864 138 670	
154211	Soja-, grondnoten-, ... , mosterdzaad-olie alsmede de fracties daarvan, geraffineerd doch niet chemisch gewijzigd	x 1 € kg	253 115 525 484 710 057		
15421110	Geraffineerde sojaolie en fracties daarvan, niet chemisch gewijzigd	x 1 € kg	26 925 029 54 183 056		
154212	Palmolie, ... , lijnolie, alsmede fracties daarvan, geraffineerd, doch niet chemisch gew.; plantaard. vetten n.e.g.	x 1 € kg	131 001 675 201 214 811		
15421210	Geraffineerde palmolie en vloeibare fracties daarvan, niet chemisch gewijzigd	x 1 € kg	87 900 007 139 940 470		
15421240	Geraffineerde lijnolie en fracties daarvan, niet chemisch gewijzigd	x 1 € kg		8 576 373 16 877 514	7 190 049 14 500 643
154213	Dierlijke en plantaardige vetten en oliën, alsmede fracties daarvan, gehydrogeneerd, veresterd, doch niet	x 1 € kg	101 682 012 156 124 032	97 238 121 163 264 180	103 562 927 170 951 120
15421330	Dierlijke vetten en oliën, alsmede fracties daarvan, gehydrogeneerd, enz.	x 1 € kg	16 379 897 25 502 605	16 615 237 26 607 727	17 350 760 26 553 467
15421350	Plantaardige vetten en oliën, alsmede fracties daarvan, gehydrogeneerd, enz.	x 1 € kg	85 302 115 130 621 427	80 622 884 136 656 453	86 212 167 144 397 653

(1) Leveringen m.i.v. aan het buitenland geleverd maakloonwerk.

(2) Statistische classering van producten gekoppeld aan activiteiten - CPA (2-6 cijfers); Prodcom-lijst (8 cijfers).

Leveringen (1) in waarde en in hoeveelheid volgens de CPA en de Prodcom-lijst - vervolg

Code (2)	Omschrijving	Eenheid	1999	2000	2001
15422050	"Degras; afvallen van vetstoffen of van dierlijke of plantaardige was"	x 1 € kg	1 484 388 8 958 260	1 705 435 10 692 149	
154310	Margarine en dergelijke bereidingen	x 1 € kg	280 875 456 298 714 282	268 609 317 315 314 531	261 513 745 314 981 394
15431030	Margarine, andere dan vloeibare margarine	x 1 € kg	215 349 541 238 452 154	185 710 252 236 363 522	155 946 466 215 862 374
15431050	Bereidingen van vetten en oliën voor menselijke consumptie (vloeibare margarine)	x 1 € kg	65 525 915 60 262 128	82 899 065 78 951 009	105 567 279 99 119 020
15521000	Consumptie-ijs, ook indien cacao bevattend	x 1 € l	183 769 312 135 735 466	199 266 564 134 884 216	212 758 675 146 120 550
156	MAALDERIJPRODUKTEN, ZETMEEL EN ZETMEELPRODUKTEN	x 1 € kg	1 123 043 190 3 446 835 261	1 138 499 627 3 352 623 830	1 206 320 305 3 435 218 130
1561	Maalderijproducten	x 1 € kg	681 211 917 2 347 502 702	690 824 304 2 218 026 309	742 596 677 2 250 483 249
15612	Meel van granen en ander plantaardig meel, alsmede mengsels daarvan	x 1 € kg	410 940 293 1 503 942 910	402 926 019 1 367 944 260	441 647 861 1 402 541 003
15612100	Meel van tarwe of van mengkoren	x 1 € kg	338 735 770 1 445 984 292	311 194 344 1 305 034 099	322 043 288 1 310 107 217
15612400	Mengsels en deeg, voor de bereiding van bakkerswaren (bereid deeg, bestaande uit meel waaraan vet, suiker, eieren en	x 1 € kg	64 866 425 42 655 469	82 578 072 44 696 396	108 746 032 69 812 912
15613	Gries, griesmeel en pellets en andere producten van granen	x 1 € kg	91 881 763 320 925 037	99 484 402 304 341 103	114 223 176 311 855 454
156131	Gries, griesmeel en pellets van tarwe	x 1 € kg	19 068 540 169 287 313	16 182 837 144 142 969	16 190 607 137 815 514
15613133	Gries en griesmeel van harde tarwe ('durum')	x 1 € kg	5 682 142 18 445 602		
15613230	Gries en griesmeel van andere granen	x 1 € kg	7 215 487 28 296 571	8 438 767 30 979 237	9 703 717 33 471 272
156133	Andere graanproducten (inclusief corn-flakes)	x 1 € kg	65 597 736 123 341 153	74 862 798 129 218 897	88 328 852 140 568 668
15613333	Bewerkte granen	x 1 € kg			23 105 506 97 478 838
15613335	Graankiemen, ook indien geplet, in vlokken of gemalen	x 1 € kg	1 147 949 6 108 661	1 178 987 6 203 943	1 128 209 6 237 612
15613353	Andere bereidingen verkregen door het poffen of roosteren van granen o.a. popcorn en wafels van gepofte rijst	x 1 € kg	36 115 127 22 968 673	43 421 877 23 103 336	50 916 698 27 091 571
156140	Halfwitte of volwitte rijst	x 1 € kg	147 542 686 151 020 219	154 218 317 156 670 817	151 728 898 151 911 449
15614030	Halfwitte of volwitte rijst	x 1 € kg	144 688 366 135 417 954	151 245 643 140 660 091	
15614050	Breukrijst	x 1 € kg	2 854 320 15 602 265	2 972 674 16 010 726	

(1) Leveringen m.i.v. aan het buitenland geleverd maakloonwerk.

(2) Statistische classering van producten gekoppeld aan activiteiten - CPA (2-6 cijfers); Prodcom-lijst (8 cijfers).

PRODCOM - Leveringen per product

Leveringen (1) in waarde en in hoeveelheid volgens de CPA en de Prodcom-lijst - vervolg

Code (2)	Omschrijving	Eenheid	1999	2000	2001
156150	Zemelen en andere resten van het bewerken van granen	x 1 € kg	30 847 175 371 614 536	34 195 566 389 070 129	34 996 742 384 175 343
15615050	Zemelen, slijpsel en andere resten van tarwe	x 1 € kg		30 476 651 352 612 403	30 750 778 342 310 098
1562	Zetmeel en zetmeelprodukten	x 1 € kg	441 831 273 1 099 332 559	447 675 323 1 134 597 521	463 723 628 1 184 734 881
156210	Maïsolie en fracties daarvan, niet chemisch gewijzigd	x 1 € kg	76 266 600 114 260 221	64 366 867 115 287 663	53 685 566 111 258 546
15622140	Karamel (op basis van suiker)	x 1 € kg	3 100 546 4 289 938	2 306 839 2 803 610	2 931 344 3 639 708
15622150	Karamel (andere)	x 1 € kg	2 430 127 2 347 023	2 958 621 3 173 890	2 542 775 2 249 852
15622190	Andere, invertsuiker daaronder begrepen	x 1 € kg	40 050 875 49 333 844	41 449 586 45 871 233	48 824 609 49 022 008
156222	Zetmeel; inuline; tarwegluten; dextrine en ander gewijzigd zetmeel	x 1 € kg	78 499 889 132 924 585	89 559 552 151 292 074	98 481 822 156 121 116
15622213	Maïszetmeel	x 1 € kg	145 158 199 720	220 885 406 599	
15622270	Dextrine en ander gewijzigd zetmeel	x 1 € kg	17 994 122 38 408 746	21 029 266 43 172 244	22 310 133 46 764 680
157	BEREIDE DIERVOEDERS	x 1 € kg	1 501 397 514 6 756 885 110	1 589 025 113 6 632 152 626	1 677 637 840 6 657 362 629
1571	Bereide veevoeders	x 1 € kg	1 445 154 364 6 666 230 142	1 536 457 179 6 539 930 662	1 638 517 489 6 592 230 286
15711001	Kernvoeders (premixen)	x 1 € kg		160 924 875 211 063 617	
15711003	Bereidingen voor het voederen van varkens	x 1 € kg	715 399 058 3 715 787 979	712 959 906 3 688 915 960	
15711005	Bereidingen voor het voederen van rundvee	x 1 € kg	247 950 056 1 183 154 165	241 340 595 1 120 074 571	
15711007	Andere bereidingen voor het voederen van dieren: pluimvee	x 1 € kg	375 008 040 1 547 741 511	301 744 068 1 308 574 779	
15711010	Kernvoeders(premixen)	x 1 € kg			188 297 368 218 868 000
15711033	Bereidingen voor het voederen van varkens	x 1 € kg			710 275 674 3 531 458 897
15711035	Bereidingen voor het voederen van rundvee	x 1 € kg			261 740 771 1 127 395 569
15711037	Andere bereidingen voor het voederen van dieren: pluimvee	x 1 € kg			347 253 954 1 469 249 405
157210	Bereide voeders voor huisdieren	x 1 € kg	56 243 150 90 654 968	52 567 934 92 221 964	39 120 351 65 132 343

(1) Leveringen m.i.v. aan het buitenland geleverd maakloonwerk.

(2) Statistische classering van producten gekoppeld aan activiteiten - CPA (2-6 cijfers); Prodcom-lijst (8 cijfers).

Leveringen (1) in waarde en in hoeveelheid volgens de CPA en de Prodcom-lijst - vervolg

Code (2)	Omschrijving	Eenheid	1999	2000	2001
15721030	Honde- en kattevoer, o.v.k.	x 1 € kg	42 167 690 53 326 992	38 021 169 53 518 811	
15721050	Bereidingen voor het voeren van huisdieren (excl. honden en katten)	x 1 € kg	14 075 460 37 327 976	14 546 765 38 703 153	
158	OVERIGE VOEDINGSMIDDELEN	x 1 € -	4 654 710 535	4 856 587 756	5 047 169 303
15811	Bakkerijproducten	x 1 € kg	549 238 620 336 695 497	587 982 579 360 387 952	637 864 830 380 476 388
15811100	Vers brood, waaraan geen honing, eieren, kaas of vruchten zijn toegevoegd, suiker- en vetgehalte elk <	x 1 € kg	319 770 827 272 900 142	342 974 693 292 003 661	362 828 697 303 813 140
15811200	Gezoete (o.a. suiker, stroop, honig, aspartaam of sacharine) bakkers- en banketwaren, als koffiekoeken, taarten	x 1 € kg	229 467 793 63 795 355	245 007 886 68 384 291	275 036 133 76 663 248
15821	Beschuit, koekjes en ander houdbaar banketbakkerswerk	x 1 € kg	899 718 666 337 069 485	831 822 586 313 813 735	850 765 145 355 749 759
158211	Bros gebakken brood, zogenaamd "knäckebröd"; beschuit, geroosterd brood en dergelijke geroosterde	x 1 € kg	4 691 159 1 503 049	6 838 391 3 908 481	7 486 008 2 784 262
15821130	Bros gebakken brood, z.g. 'Knäckebröd'	x 1 € kg		3 975 245 1 206 671	5 152 838 1 445 622
15821150	Beschuit, geroosterd brood en dergelijke geroosterde producten (ook in sneetjes of gemalen als paneermeel)	x 1 € kg		2 863 146 2 701 810	2 333 170 1 338 640
158212	Ontbijtkoek; koekjes en biscuits, gezoet; wafels en wafeltjes	x 1 € kg	537 395 396 188 939 073	558 289 001 193 310 118	572 045 545 190 947 261
15821253	Gezoete (o.a. suiker, stroop, honig, aspartaam of sacharine) koekjes, biscuits, wafels en wafeltjes, geheel	x 1 € kg	244 558 312 73 096 610	249 508 354 75 019 058	248 728 894 73 623 419
15821255	Gezoete (o.a. suiker, stroop, honig, aspartaam of sacharine) koekjes en biscuits, niet bedekt of omhuld met	x 1 € kg	205 224 582 86 382 526	221 882 219 89 163 354	232 210 535 86 729 338
158213	Ander brood en andere bakkerijproducten	x 1 € kg	357 632 111 146 627 363	266 695 194 116 595 136	271 233 592 162 018 236
15821330	Wafels en wafeltjes, niet bedekt of omhuld met chocolade, met een watergehalte > 10% (o.a. zachte wafels,	x 1 € kg	51 894 146 27 069 500	48 998 961 26 381 387	44 112 721 24 164 698
15821390	Andere ongezoete (geen suiker, stroop, honig, sacharine of aspartaam) bakkers- en banketwaren, o.a. meringue,	x 1 € kg	49 692 366 20 628 459	65 726 015 26 740 225	77 408 709 29 728 280
1583	Suiker	x 1 € kg	592 292 467 3 286 388 946	666 979 289 3 421 076 740	653 796 018 3 946 422 634
15831	Suiker	x 1 € kg	561 312 135 1 158 943 187	638 431 256 1 319 372 233	617 055 723 1 166 988 959
158312	Rietsuiker en beetwortelsuiker, geraffineerd, alsmede chemisch zuivere saccharose, in vaste vorm	x 1 € kg	527 858 916 925 930 439	602 216 966 1 070 223 457	580 013 862 955 352 150
15832000	Bietenpulp, uitgeperst suikerriet (ampas) en andere afval van de suikerindustrie	x 1 € kg	30 980 332 2 127 445 759	28 548 033 2 101 704 507	36 740 295 2 779 433 675
1584	Cacao, chocolade en suikerwerk	x 1 € kg	1 500 435 703 496 317 112	1 585 931 392 534 079 224	1 640 681 881 545 149 508

(1) Leveringen m.i.v. aan het buitenland geleverd maakloonwerk.

(2) Statistische classering van producten gekoppeld aan activiteiten - CPA (2-6 cijfers); Prodcom-lijst (8 cijfers).

PRODCOM - Leveringen per product

Leveringen (1) in waarde en in hoeveelheid volgens de CPA en de Prodcom-lijst - vervolg

Code (2)	Omschrijving	Eenheid	1999	2000	2001
15842190	Andere bereidingen die cacao bevatten met een gewicht > 2 kg	x 1 € kg	17 201 306 7 449 065		5 824 892 2 828 639
158422	Chocolade en andere bereidingen voor menselijk gebruik die cacao bevatten anders dan in het groot verpakt	x 1 € kg	786 645 595 151 481 515	842 628 900 163 363 760	852 018 025 157 655 448
15842233	Chocolade in de vorm van tabletten, staven of repen, gevuld	x 1 € kg	73 602 859 14 252 835	78 918 824 16 470 948	72 826 162 15 196 112
15842235	Chocolade in de vorm van tabletten, staven of repen, niet gevuld, met toegevoegde granen, noten of andere	x 1 € kg	63 261 038 14 976 541	66 721 381 16 541 656	67 742 674 15 360 345
15842239	Andere chocolade in de vorm van tabletten, staven of repen, niet gevuld (o.a. repen met volle melkchocolade)	x 1 € kg	77 321 950 18 774 690	88 246 147 20 557 014	84 597 066 18 415 339
15842243	Bonbons of pralines met chocolade, alcohol bevattend	x 1 € kg	40 976 105 7 917 405	41 780 242 7 687 002	38 496 537 6 897 940
15842245	Andere bonbons of pralines met chocolade (zonder alcohol), uitgez. deze van witte chocolade	x 1 € kg	212 072 406 29 109 861	233 402 267 31 548 343	236 984 591 30 744 077
15842253	Andere chocolade en chocoladewerken, gevuld (o.a. truffels, gevulde paaseitjes of zeevruchten), uitgez.	x 1 € kg	148 762 733 26 347 320	157 893 163 27 206 209	152 563 388 26 055 940
15842255	Andere chocolade en chocoladewerken, niet gevuld (o.a. holle figuurtjes zoals Sinterklaas of volle paaseitjes),	x 1 € kg	120 497 398 13 341 621	118 698 054 13 354 158	143 382 012 16 193 840
15842270	Boterhampasta die cacao bevat	x 1 € kg	26 877 372 14 268 406	30 080 638 16 327 315	
15842290	Andere bereidingen, cacao bevattend (o.a. pastilles, korrels, spekken omhuld met chocolade, Melo cakes of	x 1 € kg	18 105 010 11 151 920	22 095 722 12 476 922	13 808 850 7 689 423
158423	Suikerwerk zonder cacao (incl. witte chocolade)	x 1 € kg		284 163 818 131 769 424	312 833 425 143 738 179
15842330	"Bereidingen zg. ""Witte chocolade"" (o.a. palines, truffels, repen, figuurtjes of paaseitjes)"	x 1 € kg	93 557 999 34 465 183	96 906 901 37 173 936	113 980 372 42 839 996
15842353	Pasta's en spijs (o.a. marsepein), zonder cacao, in verpakking >= 1 kg	x 1 € kg		34 060 617 26 421 518	37 123 362 28 405 848
15842363	Dragees (zonder cacao) en dergelijke met een suikerlaag omhulde artikelen	x 1 € kg	1 141 085 249 649		
15842365	Gom- en geleiproducten, inclusief vruchtenpasta's toebereid als suikergoed daaronder begrepen	x 1 € kg	86 515 183 43 466 148	92 458 354 46 262 446	86 973 321 43 459 064
15842373	Zuurtjes en dergelijk hardgekookt suikerwerk, ook indien gevuld, niet omhuld (noga)	x 1 € kg	17 653 606 7 011 358	18 354 060 7 293 826	17 045 737 7 275 118
15842375	Karamels, toffees en dergelijke	x 1 € kg	16 071 015 7 235 732	16 599 019 7 432 863	17 397 327 7 583 488
15842390	Ander suikerwerk (o.a. marsepein) in verpakking < 1 kg	x 1 € kg	13 168 186 5 323 226	14 925 553 5 776 651	29 395 912 12 875 134
158512	Deegwaren, gekookt, gevuld of op andere wijze bereid; koeskoes	x 1 € kg	116 731 785 47 893 984	119 581 776 48 078 953	131 953 926 52 324 596
15851233	Gevulde deegwaren, ook indien gekookt of anders bereid (o.a. lasagne, ravioli, cannelloni of tortellini)	x 1 € kg	102 511 638 38 494 445	103 324 590 38 278 915	112 488 199 41 439 147

(1) Leveringen m.i.v. aan het buitenland geleverd maakloonwerk.

(2) Statistische classering van producten gekoppeld aan activiteiten - CPA (2-6 cijfers); Prodcom-lijst (8 cijfers).

Leveringen (1) in waarde en in hoeveelheid volgens de CPA en de Prodcom-lijst - vervolg

Code (2)	Omschrijving	Eenheid	1999	2000	2001
15861	Koffie en thee	x 1 € kg	426 996 763 83 163 875	457 004 421 92 261 620	429 765 774 112 078 098
158611	Cafeïnevrije koffie en gebrande koffie	x 1 € kg	355 880 124 75 281 840	374 855 220 80 032 820	329 805 018 76 258 410
15861150	Gebrande koffie waaruit geen cafeïne is verwijderd (koffiefilters incl.)	x 1 € kg	306 006 829 64 699 267	325 879 837 69 983 584	285 697 097 66 803 426
15861170	Gebrande koffie waaruit cafeïne is verwijderd (koffiefilters incl.)	x 1 € kg	49 873 295 10 582 573	48 975 383 10 049 236	44 107 921 9 454 984
15871	Azijn; sausen; samengestelde kruidenrijen; mosterdmeel en bereide mosterd	x 1 € -	159 177 350	167 419 653	225 645 577
158711	Tafelazijn, natuurlijke of verkregen uit azijnzuur	x 1 € l	4 847 949 21 358 599	4 727 075 21 822 401	5 072 695 23 913 609
158712	Sausen, samengestelde kruidenrijen; mosterdmeel en bereide mosterd	x 1 € kg	154 329 401 89 153 740	162 692 578 99 904 805	220 572 882 145 476 121
15871230	Tomatenketchup en andere tomatensausen	x 1 € kg	11 174 287 7 962 103	13 314 520 10 308 696	14 919 652 12 489 690
15871255	Bereide mosterd	x 1 € kg	2 935 593 2 108 097	3 068 850 2 166 612	3 554 967 3 401 041
15871270	Andere sausen en preparaten voor sausen en samengestelde kruidenrijen en dergelijke producten (behalve tomaten-	x 1 € kg	140 219 521 79 083 540	146 309 208 87 429 497	202 098 263 129 585 390
15881060	Samengestelde gehomogeniseerde producten (o.a. complete maaltijd kinder- of dieetvoeding in potjes)	x 1 € kg			3 805 004 1 744 841
1589	Overige voedingsmiddelen	x 1 € kg	325 092 113 211 039 662	347 815 257 224 777 374	368 908 543 256 888 379
15891	Overige voedingsmiddelen	x 1 € kg	324 532 997 210 975 374		368 012 723 256 745 842
15891100	"Preparaten voor soep of voor bouillon; bereide soep en bouillon"	x 1 € kg	12 762 390 9 168 939	15 088 780 10 321 520	20 174 043 13 804 717
15891230	Eiproducten	x 1 € kg	49 604 188 41 686 776	57 539 066 46 787 112	63 662 033 49 447 437
15891339	Andere levende gist	x 1 € kg	153 964 8 238 597	151 015 9 062 907	307 391 23 099 019
15891350	"Inactieve gist; andere eencellige micro-organismen, dood"	x 1 € kg			501 675 5 257 426
158914	Andere voedingsmiddelen n.e.g.	x 1 € kg	209 667 484 113 034 210	214 855 815 115 282 774	216 918 740 110 696 525
15891439	Bereidingen voor menselijke consumptie van meel, gries, griesmeel, zetmeel enz.	x 1 € kg	30 892 935 20 891 991	28 378 536 17 800 148	
15891491	Proteïneconcentraten en suikerstroop, gearomatiseerd of met toegevoegde kleurstoffen	x 1 € kg	24 765 820 20 834 482	32 291 739 25 138 025	33 359 533 23 415 070
15891499	"Voedingssupplementen, ""fondues"", plantenmengsels, preparaten voor de vervaardiging van dranken,	x 1 € kg	154 008 729 71 307 737	154 185 540 72 344 601	146 191 201 65 770 091

(1) Leveringen m.i.v. aan het buitenland geleverd maakloonwerk.

(2) Statistische classering van producten gekoppeld aan activiteiten - CPA (2-6 cijfers); Prodcom-lijst (8 cijfers).

PRODCOM - Leveringen per product

Leveringen (1) in waarde en in hoeveelheid volgens de CPA en de Prodcom-lijst - vervolg

Code (2)	Omschrijving	Eenheid	1999	2000	2001
15892000	Plantesappen en planteextracten, pectinestoffen, planteslijmen en bindmiddelen	x 1 € kg	559 116 64 288		895 820 142 537
159	DRANKEN	x 1 € -	2 070 564 683	2 184 264 590	2 434 052 900
159110	Gedistilleerde dranken, likeuren en andere dranken die gedistilleerde alcohol bevatten	x 1 € l alc. 100%	47 296 792 8 188 555	52 384 650 8 805 016	
15911020	Dranken, gedistilleerd uit wijn of druivenmoer	x 1 € l alc. 100%	1 194 917 212 122	1 076 422 191 814	874 272 142 372
15911030	Whisky	x 1 € l alc. 100%	3 383 218 463 826	3 778 180 518 863	
15911040	Rum en tafia	x 1 € l alc. 100%		442 185 65 263	471 638 78 111
15911050	Gin en jenever	x 1 € l alc. 100%	17 258 371 2 590 073	16 907 485 2 438 992	16 694 833 2 542 902
15911063	Wodka	x 1 € l alc. 100%	2 775 787 1 307 110	3 736 220 1 785 306	3 954 080 1 709 773
15911070	Ethylalcohol, niet gedenatureerd, met een alcohol- volumegehalte van minder dan 80% volume	x 1 € l alc. 100%			253 621 119 488
15911080	Likeuren en andere gedistilleerde dranken	x 1 € l alc. 100%	20 101 425 3 443 619	23 924 439 3 647 207	27 270 885 4 125 357
15921	Ethylalcohol	x 1 € l			398 083 372 632
15941000	Andere gegiste dranken (b.v. appelwijn, perewijn, honingdrank)	x 1 € l	26 039 298 34 341 558	33 985 872 37 119 073	
1596	Bier van mout	x 1 € -	1 149 985 485	1 171 600 761	1 209 917 056
15961000	Bier van mout	x 1 € l	1 145 068 836 1 509 392 723	1 167 938 216 1 550 875 349	1 205 945 348 1 506 792 247
15962000	Bostel (brouwerijafval) en afval van branderijen	x 1 € kg	4 916 649 210 824 328	3 662 545 182 973 304	3 971 708 185 892 712
159710	Mout	x 1 € kg	183 330 617 751 058 784	216 511 944 811 969 202	253 331 824 871 268 995
15971030	Mout, niet gebrand	x 1 € kg	178 998 680 738 074 964	212 199 630 799 249 487	249 182 653 859 319 553
15971050	Mout, gebrand	x 1 € kg	4 331 937 12 983 820	4 312 314 12 719 715	4 149 171 11 949 442
15981	Mineraalwater en frisdranken	x 1 € l	662 270 144 1 852 981 859	708 236 573 1 882 663 538	860 575 937 2 270 438 122
159811	Mineraalwater en spuitwater, niet gezoet, noch gearomatiseerd	x 1 € l	222 012 651 862 462 849	222 334 088 874 676 753	234 211 401 907 030 251
159812	Andere niet-alcoholische dranken	x 1 € l	440 257 493 990 519 010	485 902 485 1 007 986 785	626 364 536 1 363 407 871

(1) Leveringen m.i.v. aan het buitenland geleverd maakloonwerk.

(2) Statistische classering van producten gekoppeld aan activiteiten - CPA (2-6 cijfers); Prodcom-lijst (8 cijfers).

Leveringen (1) in waarde en in hoeveelheid volgens de CPA en de Prodcom-lijst - vervolg

Code (2)	Omschrijving	Eenheid	1999	2000	2001
15981230	Water (inclusief mineraalwater en spuitwater) met toegevoegde suiker, enz., frisdranken	x 1 € l	348 300 803 814 899 566	376 668 558 817 487 440	517 533 081 1 177 558 918
1600	Tabaksprodukten	x 1 € -	706 105 853	650 590 193	649 100 396
160011	Sigaren, cigarillo's en sigaretten, van tabak of van tabakssurrogaten	x 1 € -	535 210 898	466 751 533	469 161 505
16001150	Sigaretten, tabak bevattend	x 1 € p/st	372 688 358 14 712 739 857		
16001230	Rooktabak	x 1 € kg	152 505 216 8 458 228	165 965 852 9 482 705	157 240 087 7 710 164
17	TEXTIEL	x 1 € -	5 053 540 789	5 382 634 858	5 267 482 670
1710	Textielgarens	x 1 € kg	421 086 110 155 703 802	445 699 450 166 119 366	401 131 810 145 871 063
171020	Natuurlijke textielvezels, klaar om te worden gesponnen	x 1 € kg	51 309 590 51 900 581		
17102040	Vlas, gebroken, gezwingeld, gehegeld of anderszins bewerkt, maar niet gesponnen; vlaswerk en -afval	x 1 € kg	47 607 505 47 558 803	66 121 477 54 330 423	50 971 855 45 960 162
17104	Textielgarens van natuurlijke vezels	x 1 € kg	147 339 592 40 707 935	149 204 233 42 407 566	148 676 840 39 760 308
171042	Garens van wol, niet voor verkoop in het klein	x 1 € kg	74 791 961 14 434 295	73 284 086 14 958 845	73 798 650 14 158 471
1710423	Kaardgarens van wol of van fijn haar, n.o.v.k.	x 1 € kg	42 766 677 9 288 960	41 712 328 9 901 774	45 781 462 9 792 822
17104231	Kaardgarens van wol of fijn dierlijk haar, n.o.v.k., voor tapijten en vloerbedekking	x 1 € kg	42 445 903 9 230 926		
1710425	Kamgarens van wol of van fijn of grof haar, n.o.v.k.	x 1 € kg	32 025 284 5 145 335	31 571 758 5 057 071	28 017 188 4 365 649
17104251	Kamgarens van wol of fijn dierlijk haar, n.o.v.k., voor tapijten en vloerbedekking	x 1 € kg	27 063 951 4 719 248	26 596 173 4 603 152	22 322 208 3 770 839
17104252	Kamgarens van wol of fijn dierlijk haar, n.o.v.k., voor weefgoed (excl. tapijten en vloerbedekking)	x 1 € kg	3 990 540 313 860	3 784 606 292 293	4 018 319 365 961
171043	Garens van katoen, niet voor verkoop in het klein 26370.1	x 1 € kg	50 785 087 22 220 622	52 959 135 23 482 196	55 916 154 22 359 870
17104332	Garens van niet-gekamde katoenvezels, n.o.v.k., voor weefgoed (excl. tapijten en vloerbedekking)	x 1 € kg	35 784 130 16 627 484	36 469 037 16 918 200	41 646 122 16 781 104
17104335	Garens van niet-gekamde katoenvezels, n.o.v.k., voor andere toepassingen (incl. tapijten en vloerbedekking)	x 1 € kg			10 700 303 4 812 353
17104400	*	x 1 € kg			12 192 859 2 242 567
17104402	Garens van vlas, n.o.v.k., voor weverijen	x 1 € kg	14 608 340 2 866 918	14 667 057 2 696 995	

(1) Leveringen m.i.v. aan het buitenland geleverd maakloonwerk.

(2) Statistische classering van producten gekoppeld aan activiteiten - CPA (2-6 cijfers); Prodcom-lijst (8 cijfers).

PRODCOM - Leveringen per product

Leveringen (1) in waarde en in hoeveelheid volgens de CPA en de Prodcom-lijst - vervolg

Code (2)	Omschrijving	Eenheid	1999	2000	2001
17104A	= 45+46 Textielgarens van natuurlijke vezels.	x 1 € kg	7 154 204 1 186 100	8 293 955 1 269 530	6 769 177 999 400
17105	Textielgarens van synthetische of van kunstmatige filamenten of stapelvezels	x 1 € kg	214 908 838 60 013 502	213 944 993 60 545 390	185 254 110 52 578 927
17105A	= 51+55 Textielgarens van synthetische of van kunstmatige vezels (naaigarens incl.)	x 1 € kg			35 565 869 15 063 856
171051	Garens van synthetische of van kunstmatige filamenten, niet voor verkoop in het klein	x 1 € kg	20 364 526 11 699 933	21 064 071 12 690 771	
17105135	Getwijnde of gekabelde garens van polyester, n.o.v.k.	x 1 € kg	1 319 610 1 361 279	1 605 853 2 279 936	
17105150	Getwijnde of gekabelde garens van kunstmatige filamenten (excl. naaigarens), n.o.v.k.	x 1 € kg	379 221 50 907	388 083 149 909	
171052	Garens van synthetische stapelvezels, niet voor verkoop in het klein	x 1 € kg	125 426 796 31 238 632	116 798 436 27 924 431	96 465 180 23 961 207
1710523	Garens van synthetische stapelvezels (andere dan naaigarens) bevattende 85 % of meer van die vezels, n.o.v.k.	x 1 € kg	91 763 437 22 512 676	76 305 103 16 595 488	59 209 109 13 714 247
17105231	Garens van synthetische stapelvezels (andere dan naaigarens) met 85 of > 85 % van die vezels, n.o.v.k., voor tapijten	x 1 € kg	45 201 828 14 706 207	26 112 689 7 342 893	
17105232	Garens met 85 of meer gewichtspersen synthetische stapelvezels (excl. naaigarens), n.o.v.k., voor weefgoed	x 1 € kg	24 757 837 5 141 408	27 059 996 6 580 768	26 412 867 6 486 104
1710525	Garens van polyester-stapelvezels, hoofdzakelijk gemengd met kunstmatige vezels, n.o.v.k.	x 1 € kg	7 543 684 1 205 715	9 178 063 2 375 289	9 041 683 1 976 974
17105259	Garens van polyester-stapelvezels, hoofdzakelijk gemengd met kunstmatige vezels, n.o.v.k., voor ander gebruik	x 1 € kg	1 286 439 220 868		
1710527	Garens van synthetische stapelvezels enkel of hoofdzakelijk gemengd met katoen, n.o.v.k.	x 1 € kg	14 429 788 4 221 584	18 142 251 5 674 557	18 534 491 5 817 037
17105272	Garens van synthetische stapelvezels enkel of hoofdzakelijk gemengd met katoen, n.o.v.k., voor overige weverijen	x 1 € kg	7 940 580 3 318 122	9 873 227 4 271 425	12 198 229 4 547 087
17105273	Garens van synthetische stapelvezels enkel of hoofdzakelijk gemengd met katoen, n.o.v.k., voor breigoed	x 1 € kg		6 166 847 783 353	
17105279	Garens van synthetische stapelvezels enkel of hoofdzakelijk gemengd met katoen, n.o.v.k., voor ander gebruik	x 1 € kg		2 102 177 619 779	
1710529	Garens van synthetische stapelvezels, n.e.g., n.o.v.k.	x 1 € kg	11 689 887 3 298 657	13 173 019 3 279 097	9 679 897 2 452 949
17105291	Andere garens van synthetische stapelvezels, n.e.g., n.o.v.k., voor tapijten	x 1 € kg	7 756 239 2 011 124	9 523 729 2 614 678	
171053	Garens van synthetische stapelvezels met wol gemengd, niet voor verkoop in het klein	x 1 € kg	24 707 107 5 962 339	29 455 323 6 766 522	33 557 152 7 062 217
171054	Garens van kunstmatige stapelvezels, niet voor verkoop in het klein	x 1 € kg	27 408 836 8 694 181	30 219 330 10 403 191	19 665 909 6 491 647
17105402	Garens van kunstmatige stapelvezels (andere dan naaigarens), n.o.v.k., voor overig weefgoed (excl. tapijten,	x 1 € kg	14 792 028 5 014 146		9 303 542 3 233 525

(1) Leveringen m.i.v. aan het buitenland geleverd maakloonwerk.

(2) Statistische classering van producten gekoppeld aan activiteiten - CPA (2-6 cijfers); Prodcom-lijst (8 cijfers).

Leveringen (1) in waarde en in hoeveelheid volgens de CPA en de Prodcom-lijst - vervolg

Code (2)	Omschrijving	Eenheid	1999	2000	2001
171055	Naaigarens van synthetische of van kunstmatige filamenten of stapelvezels	x 1 € kg	17 001 573 2 418 417	16 407 833 2 760 475	
17106	Afval van zijde; afval van wol of van fijn of van grof haar; afval van katoen	x 1 € kg	38 175 124 740		
1720	Textielweefsels	x 1 € kg	1 334 358 127 182 161 216	1 423 021 663 196 741 410	1 372 684 947 194 685 729
172010	Weefsels (andere dan speciale weefsels) van natuurlijke vezels andere dan katoen	x 1 € kg	54 707 469 3 022 667	58 120 052 2 645 227	60 599 001 2 530 141
1720100A	= 10.22+25+29+32+35+39 Weefsels van wol, van haar of van paardehaar	x 1 € kg	11 825 735 475 390		
17201025	Weefsels van gekeerde wol of gekeerd fijn dierlijk haar, voor woningtextiel of huishoudlinnen	x 1 € kg			387 848 14 990
17201042	Weefsels van vlas, 85 of meer gewichtspercenten vlas, voor kleding	x 1 € kg	5 258 566 386 742	6 773 118 466 599	8 080 588 470 369
17201045	Weefsels van vlas, met 85 of meer gewichtspercenten vlas, voor woningtextiel of huishoudlinnen	x 1 € kg			10 228 958 423 407
17201055	Weefsels van vlas, < 85 gewichtspercenten vlas gemengd met katoen, voor woningtextiel	x 1 € kg	6 341 112 195 156	6 856 525 119 512	
17201065	Weefsels van vlas, < 85 gewichtspercenten vlas, voor woningtextiel, gemengd met vezels andere dan katoen	x 1 € kg	399 911 21 369	452 420 27 194	
17201085	Weefsels van vlas, met minder dan 85 gewichtspercenten vlas, voor woningtextiel of huishoudlinnen	x 1 € kg			7 902 935 147 841
172020	Weefsels (andere dan speciale weefsels) van katoen	x 1 € kg	316 139 844 38 107 819	303 833 600 37 190 622	302 992 220 38 222 050
1720200B	= 20.12+32 Weefsels van katoen, met een gewicht =< 200 g/m, uitgez. gaasverband, voor overige kleding	x 1 € kg	1 858 847 130 043		
17202012	Weefsels van katoen, gewicht <= 200 g/m ² andere dan van versch. gekleurde garens, uitgez. gaasverb., voor overige kleding	x 1 € kg			4 422 634 440 836
1720200D	= 20.15+35 Weefsels van katoen, met een gewicht =< 200 g/m, uitgez. gaasverb., voor overig woningtextiel	x 1 € kg	29 253 716 4 281 063	27 014 882 4 033 682	
17202019	Weefsels van katoen, niet van verschillend gekleurde garens, met een gewicht <=200 g/m ² , voor technisch en	x 1 € kg			2 129 787 249 806
1720200G	= 20.42+52 Weefsels van katoen, > 200 g/m, voor kleding	x 1 € kg	79 033 547 8 906 349		
1720200H	= 20.43+53+49+59 Weefsels van katoen, > 200 g/m, voor huishoudlinnen, voor technische en industriële toepassingen	x 1 € kg	11 536 340 1 103 734		
1720200J	= 20.15+45+75 Weefsels van katoen, uitgez. gaasverb., voor overig woningtextiel	x 1 € kg			122 598 288 14 516 401
17202045	Weefsels van katoen, niet van verschillend gekleurde garens, met een gewicht > 200 g/m voor woningtextiel	x 1 € kg	26 239 099 3 175 895	28 776 753 4 310 671	
17202055	Weefsels van katoen, van versch. gekl. garens, > 200 g/m ² , uitgez. de z.g. Denimweefsels, voor overig woningtextiel	x 1 € kg	78 600 802 7 927 782	84 552 925 8 323 947	

(1) Leveringen m.i.v. aan het buitenland geleverd maakloonwerk.

(2) Statistische classering van producten gekoppeld aan activiteiten - CPA (2-6 cijfers); Prodcom-lijst (8 cijfers).

PRODCOM - Leveringen per product

Leveringen (1) in waarde en in hoeveelheid volgens de CPA en de Prodcom-lijst - vervolg

Code (2)	Omschrijving	Eenheid	1999	2000	2001
17202072	Weefsels van katoen, van verschillend gekleurde garens, voor andere kleding	x 1 € kg			2 632 743 192 524
17203	Weefsels (andere dan speciale weefsels) van synthetische of kunstmatige filamenten of stapelvezels	x 1 € kg	727 796 058 111 238 677	797 930 424 121 809 550	734 307 146 116 757 880
172031	Weefsels van synthetische of kunstmatige filamentgarens	x 1 € kg	397 180 861 76 782 254	418 701 498 81 210 436	416 103 987 83 103 103
17203130	Weefsels van synthetische of kunstmatige vezels, hoge sterktegraad, strippen e.d.	x 1 € kg	119 635 252 46 344 174	127 720 893 47 560 708	143 268 114 51 411 112
1720315	Weefsels van synth. filamentgarens, andere dan die met een hoge sterktegraad, andere dan strippen etc.	x 1 € kg	262 391 025 28 872 836		
17203152	Weefsels van synthetische filamentgarens voor kleding (excl. garens met een hoge sterktegraad,	x 1 € kg	125 391 435 12 228 283	119 682 348 11 333 779	112 332 569 10 728 281
17203154	Weefsels van synthetische filamentgarens voor gordijnen en zonwering (excl. garens met een hoge	x 1 € kg		5 637 226 560 660	
17203155	Weefsels van synthetische filamentgarens voor woningtextiel of huishoudlinnen (excl. gordijnen en	x 1 € kg	113 254 728 13 705 344	129 504 007 16 713 158	122 845 538 15 715 608
17203159	Weefsels van synthetische filamentgarens voor technisch en industrieel gebruik (excl. van garens	x 1 € kg		21 866 522 3 362 600	16 132 367 2 888 144
1720317	Weefsels van kunstmatige filamentgarens, andere dan die met een hoge sterktegraad van viscoserayon	x 1 € kg	15 154 584 1 565 244	14 290 502 1 679 531	
172032	Weefsels van synthetische stapelvezels	x 1 € kg	206 242 523 17 555 459	225 149 300 19 454 641	210 733 100 17 490 156
1720321	Weefsels van synthetische stapelvezels, bevattende 85 of meer gewichtspercenten van die vezels	x 1 € kg	89 791 885 6 483 425	96 080 184 6 679 816	92 976 533 6 153 474
17203214	Weefsels met 85 of meer gewichtspercenten aan synthetische stapelvezels, voor gordijnen en	x 1 € kg	24 986 484 2 540 974	26 632 960 2 638 220	20 561 018 2 081 117
1720322	Weefsels van synth. stapelvezels, met <85% van die vezels, hoofd. gem. met katoen, niet van verschill. kl. garens	x 1 € kg	16 829 744 1 489 843	23 629 426 2 509 407	19 998 520 1 960 117
17203222	Weefsels met <85 gewichtspercenten aan synthetische stapelvezels, hoofdzakelijk of enkel gemengd met	x 1 € kg	15 788 542 1 418 615	22 056 420 2 297 864	
1720323	Weefsels van synth. stapelvezels, bevattende <85% van die vezels, hoofd. gem. met katoen, met verschill.	x 1 € kg	22 072 429 2 031 222	23 117 660 2 243 462	20 174 587 1 966 294
172032A	= 32.4+5 Andere weefsels van synthetische stapelvezels, enkel of hoofdzakelijk gemengd met wol	x 1 € kg	3 409 302 164 842	4 153 978 195 594	4 111 079 198 092
17203252	Weefsels van synthetische stapelvezels, hoofdzakelijk of enkel gemengd met gekamde wol of fijn dierlijk haar, voor	x 1 € kg		3 310 172 154 437	
1720329	Andere weefsels van synthetische stapelvezels, gemengd met vezels andere dan van wol	x 1 € kg	74 139 163 7 386 127	78 168 052 7 826 362	73 472 381 7 212 179
17203292	Weefsels van synthetische stapelvezels, gemengd met andere vezels dan wol, fijn dierlijk haar of katoen, voor kleding	x 1 € kg	23 664 226 2 230 910	28 775 059 2 842 880	28 158 217 2 705 984
172033	Weefsels van kunstmatige stapelvezels	x 1 € kg	124 372 674 16 900 964	154 079 626 21 144 473	107 470 059 16 164 621

(1) Leveringen m.i.v. aan het buitenland geleverd maakloonwerk.

(2) Statistische classering van producten gekoppeld aan activiteiten - CPA (2-6 cijfers); Prodcom-lijst (8 cijfers).

Leveringen (1) in waarde en in hoeveelheid volgens de CPA en de Prodcom-lijst - vervolg

Code (2)	Omschrijving	Eenheid	1999	2000	2001
17203332	Weefsels van kunstmatige stapelvezels, andere dan van verschillend gekleurde garens, voor kleding	x 1 € kg			1 263 876 63 147
17203350	Weefsels van kunstmatige stapelvezels, gekleurde garens	x 1 € kg	100 375 717 13 287 513	121 976 278 16 133 343	
172040	Fluweel en pluche, lussenweefsel en andere speciale weefsels	x 1 € kg	235 714 756 29 792 053	263 137 587 35 096 011	274 786 580 37 175 658
17204010	Kettingfluweel en inslagfluweel, chenilleweefsel (excl. bad- en frottéstof van katoen, getufte textielstoffen, lint)	x 1 € kg	177 284 545 19 639 503	198 186 040 21 333 021	221 128 057 27 529 176
1730	Textielveredelingsdiensten	x 1 € -	332 120 233	355 189 693	340 356 673
173010	Diensten in verband met het verven van vezels en garens	x 1 € kg	72 428 833 47 755 910	77 581 776 50 464 314	73 476 899 48 185 285
173010A	= 10.1+2 Verven en appreten van garens en stapelvezels	x 1 € kg	64 291 270 42 668 475	67 408 308 43 830 992	66 251 597 41 136 317
17301022	Verven van garens van wol, fijn of grof dierlijk haar en paardenhaar	x 1 € kg	7 546 424 5 318 182	7 269 480 4 824 013	9 365 112 5 033 878
17301023	Verven van garens van katoen (excl. naai garens)	x 1 € kg	19 704 958 11 910 013	20 804 472 11 899 726	18 737 037 9 716 975
17301024	Verven van vlas, jute of andere bastvezels, plantaardige textielvezels en papier garens	x 1 € kg			544 647 308 057
17301025	Verven van synthetische filament garens (excl. naai garens)	x 1 € kg	16 802 270 11 021 544	18 602 478 12 186 158	19 739 508 12 954 112
17301027	Verven van garens van synthetische stapelvezels (excl. naai garens)	x 1 € kg	9 425 610 5 575 152	9 161 701 5 967 447	7 828 613 5 209 467
17301028	Verven van garens van kunstmatige stapelvezels (excl. naai garens)	x 1 € kg	6 407 726 4 237 492	7 514 601 4 828 902	6 935 697 4 351 046
17301030	Anders afwerken van garens	x 1 € kg	8 137 563 5 087 435	10 173 468 6 633 322	7 225 302 7 048 968
17302	Diensten in verband met het bleken en verven van weefsels	x 1 € -	80 441 880	75 122 293	69 248 788
173021	Diensten in verband met het bleken van weefsels	x 1 € -	13 699 223	14 821 255	15 322 928
17302130	Bleken van weefsels van katoen, >= 85% gewicht aan katoen	x 1 € m2	12 765 334 14 508 699	13 635 285 13 544 859	14 126 877 7 846 454
17302150	Bleken van weefsels van synthetische filament garens en stapelvezels	x 1 € m2	150 172 384 361		197 050 360 794
173022	Diensten in verband met het verven van weefsels	x 1 € -	66 742 657	60 301 038	53 925 860
17302230	Verven van weefsels van katoen, >= 85% gewicht aan katoen	x 1 € m2	27 047 880 33 685 893	22 500 790 28 720 947	23 125 119 33 803 988
17302250	Verven van weefsels van synthetische filament garens en stapelvezels	x 1 € m2	29 262 283 61 064 830	26 849 913 53 053 670	21 420 920 41 260 283

(1) Leveringen m.i.v. aan het buitenland geleverd maakloonwerk.

(2) Statistische classering van producten gekoppeld aan activiteiten - CPA (2-6 cijfers); Prodcom-lijst (8 cijfers).

PRODCOM - Leveringen per product

Leveringen (1) in waarde en in hoeveelheid volgens de CPA en de Prodcom-lijst - vervolg

Code (2)	Omschrijving	Eenheid	1999	2000	2001
17302260	Verven van weefsels van kunstmatige filamentgarens en stapelvezels	x 1 € m2	6 306 680 12 677 662	7 025 229 13 943 112	
173030	Diensten in verband met het bedrukken van weefsels	x 1 € -	97 342 299	110 106 712	112 478 117
17303030	Bedrukken van weefsels van katoen, >= 85% gewicht aan katoen	x 1 € m2	72 247 045 33 952 792	85 426 104 37 389 310	88 934 553 35 126 329
17303040	Bedrukken van weefsels van vlas, jute of andere bastvezels, plantaardige textielvezels en papiergarens	x 1 € m2		62 903 122 534	44 576 111 953
17303050	Bedrukken van weefsels van synthetische filamentgarens en stapelvezels	x 1 € m2	22 922 071 19 759 149	22 377 845 19 104 763	21 588 539 9 698 869
17303090	Bedrukken van brei- en haakwerk en van andere weefsels (gebonden textielvlies)	x 1 € kg	2 026 083 7 401 282	2 239 860 7 770 701	1 910 449 6 719 418
17304020	Afwerken van weefsels van wol, fijn of grof dierlijk haar of paardenhaar (excl. bleken, verven, bedrukken)	x 1 € m2	1 974 078 2 288 050	2 170 080 2 458 618	1 870 219 1 955 525
17304030	Afwerken van weefsels van katoen, >= 85% gewicht aan katoen (excl. bleken, verven, bedrukken)	x 1 € m2	5 622 717 9 021 555	9 451 482 11 506 069	12 406 153 14 010 271
17304050	Afwerken van weefsels van synthetische filamentgarens en stapelvezels (excl. bleken, verven, bedrukken)	x 1 € m2	43 551 897 91 698 350	43 084 966 84 442 898	31 779 856 69 784 389
17304060	Afwerken van weefsels van kunstmatige filamentgarens en stapelvezels (excl. bleken, verven, bedrukken)	x 1 € m2	5 406 061 15 126 499	8 087 403 25 374 454	8 163 649 25 842 444
17304090	Afwerken van brei- en haakwerk aan het stuk en van andere weefsels (gebonden textielvlies) (excl. bleken, verven,	x 1 € kg		4 714 515 13 464 440	2 884 042 5 546 588
1740	Geconfectioneerde artikelen van textiel, exclusief kleding	x 1 € -	465 403 388	480 325 216	467 572 917
17401	Geconfectioneerde artikelen van textiel voor huishoudelijk gebruik	x 1 € -	351 659 742	360 706 577	343 004 392
17401A	= 11+12 Dekens en beddelinnen	x 1 € kg		20 635 927 1 367 274	18 348 673 1 290 004
174011	Dekens (andere dan elektrisch verwarmde dekens)	x 1 € kg	121 392 21 543		
174012	Beddelinnen	x 1 € kg	20 083 197 1 323 214		
17401253	Beddelinnen van katoen (excl. brei- en haakwerk)	x 1 € kg	16 362 196 1 102 877	17 005 126 1 143 544	15 407 648 1 110 142
17401259	Beddelinnen, geweven (excl. van katoen, vlas of ramee)	x 1 € kg		3 271 800 192 488	
174013	Tafellinnen	x 1 € kg	22 050 664 1 677 497	23 257 933 1 483 803	21 166 562 927 441
17401353	Tafellinnen van katoen (excl. brei- en haakwerk)	x 1 € kg	16 300 261 1 104 372	17 405 637 1 104 934	15 754 732 712 649
17401355	Tafellinnen van vlas (excl. brei- en haakwerk)	x 1 € kg		446 110 15 551	773 937 27 185

(1) Leveringen m.i.v. aan het buitenland geleverd maakloonwerk.

(2) Statistische classering van producten gekoppeld aan activiteiten - CPA (2-6 cijfers); Prodcom-lijst (8 cijfers).

Leveringen (1) in waarde en in hoeveelheid volgens de CPA en de Prodcou-list - vervolg

Code (2)	Omschrijving	Eenheid	1999	2000	2001
17401359	Tafellinnen, geweven, van andere textielstoffen, n.e.g.	x 1 € kg	5 386 202 558 160	5 406 186 363 318	4 637 893 187 607
174014	Huishoudlinnen	x 1 € kg	118 628 252 12 702 391	137 251 876 14 751 707	128 316 470 13 612 859
17401430	Bad- en keukenlinnen, van badstof en dergelijke weefsels van katoen	x 1 € kg	113 964 485 12 298 583	133 118 052 14 399 668	123 867 849 13 241 025
17401450	Geweven bad- en keukenlinnen, van textiel (excl. badstof en dergelijke weefsels van katoen)	x 1 € kg	4 663 767 403 808	4 133 824 352 039	4 448 621 371 834
174015	Vitrages, gordijnen en rolgordijnen, bed- en gordijnvalletjes daaronder begrepen	x 1 € kg	31 295 219 1 177 752	33 006 428 1 223 902	34 739 849 1 859 187
17401530	Gordijnen en binnenzonwering, gordijn- of bedvalletjes, van brei- of haakwerk	x 1 € kg	7 453 627 309 124	7 289 020 294 068	
17401550	Gordijnen en binnenzonwering, gordijn- of bedvalletjes, van weefsels	x 1 € kg	23 841 592 868 628	25 717 408 929 834	28 789 368 1 518 203
174016	Andere artikelen voor stoffering, n.e.g.	x 1 € -	159 481 018	146 554 413	140 432 838
17401659	Andere artikelen voor stoffering (o.a. autobekleding)	x 1 € -	149 529 100	138 747 103	132 484 534
17402	Andere geconfectioneerde artikelen van textiel	x 1 € -	113 743 646	119 618 639	124 568 525
174021	Zakken voor verpakkingsdoeleinden	x 1 € kg			8 646 156 1 201 161
17402190	Zakken voor verpakkingsdoeleinden (excl. van katoen, PE of PP)	x 1 € kg	372 609 41 979	448 414 53 246	604 206 41 868
174022	Dekkleiden, zeilen voor schepen, enz., zonneschermen, tenten en kampeerartikelen	x 1 € kg	38 725 207 3 472 786	40 782 503 3 517 229	37 411 227 3 287 023
17402210	Dekkleiden, markiezen en zonneschermen (excl. voortenten voor caravans)	x 1 € kg	24 490 586 1 947 531	26 660 681 2 183 978	22 776 633 1 913 970
174024	Slaapzakken; beddegoed	x 1 € p/st	48 814 460 6 458 989	47 880 093 6 853 871	50 364 683 6 828 332
17402493	Artikelen voor bedden, gevuld met veren of dons (incl. dekbedden en (zit)-kussens) (excl. matrassen en	x 1 € p/st	2 253 553 686 163		
17402499	Artikelen voor bedden, niet gevuld met veren of dons (incl. dekbedden en (zit)-kussens) (excl. matrassen en	x 1 € p/st	45 855 475 5 714 838	45 597 364 6 593 433	48 223 015 6 693 072
174025	Andere geconfectioneerde artikelen, patronen voor kleding daaronder begrepen	x 1 € kg			28 146 459 3 722 279
17402557	Dweilen, vaatdoeken, enz., niet van gebonden textielvlies of van brei-/haakwerk	x 1 € kg	1 272 734 416 716	1 043 533 311 249	975 311 274 211
17402590	Andere geconfectioneerde artikelen, incl. dweilen, vaatdoeken e.d. van brei-/haakwerk	x 1 € kg	9 995 360 373 773	13 566 091 488 611	
175	OVERIGE TEXTIELPRODUKTEN	x 1 € -	2 306 877 606	2 478 211 803	2 501 607 276

(1) Leveringen m.i.v. aan het buitenland geleverd maakloonwerk.

(2) Statistische classering van producten gekoppeld aan activiteiten - CPA (2-6 cijfers); Prodcou-list (8 cijfers).

PRODCOM - Leveringen per product

Leveringen (1) in waarde en in hoeveelheid volgens de CPA en de Prodcom-lijst - vervolg

Code (2)	Omschrijving	Eenheid	1999	2000	2001
17511	Tapijten en andere vloerbedekkingen van textielstoffen	x 1 € m2	1 864 098 830 532 249 514	2 027 850 728 564 276 706	2 032 381 522 532 227 780
17511200	Geweven tapijten en andere geweven textielbekleding (excl. getuft of gevlokt)	x 1 € m2	555 621 421 83 875 508	649 168 910 97 869 987	693 186 808 98 396 671
17511300	Getufte tapijten en andere getufte vloerbedekking van textiel	x 1 € m2	1 104 261 564 297 921 687	1 174 310 747 310 760 150	1 156 112 034 298 046 541
175114	Andere tapijten (inclusief die van vilt)	x 1 € m2	204 215 845 150 452 319	204 371 071 155 646 569	183 082 680 135 784 568
17511430	Niet-getufte of -gevlokte tapijten van vilt	x 1 € m2	171 995 566 143 332 500	183 532 662 149 651 265	171 436 088 131 623 595
17511490	Andere tapijten, n.e.g.	x 1 € m2	32 220 279 7 119 819	20 838 409 5 995 304	11 646 592 4 160 973
1752	Koord, bindgaren, touw en netten	x 1 € kg		15 667 806 5 358 422	
17521	Koord, bindgaren, touw en netten	x 1 € kg	17 785 497 7 566 603		15 892 005 3 594 788
175211	Bindgaren, touw en kabel, van jute of andere bastvezels	x 1 € kg		14 620 463 5 262 889	14 795 547 3 483 432
17521160	Ander synthetisch touw en kabel	x 1 € kg	7 598 246 2 060 100	7 590 086 2 066 250	
17521170	Ander synthetisch bindgaren, van vezels van polyethyleen of polypropyleen	x 1 € kg	2 801 443 1 402 069	1 790 250 889 528	
175212	Geknoopte netten van bindgaren, touw of kabel; netten van textielstof; artikelen van garen, strippen n.e.g.	x 1 € kg			1 096 458 111 356
175310	Gebonden textielvlies en artikelen van gebonden textielvlies, exclusief kleding	x 1 € kg	65 415 018 20 510 267	72 378 068 21 726 869	74 259 324 23 504 126
17531050	Gebonden textielvlies, bekleed noch bedekt, > 150 g/m ²	x 1 € kg		36 368 234 12 440 865	31 664 524 12 740 582
1754	Overige textielproducten n.e.g.	x 1 € -	359 578 261	362 315 201	379 074 425
17541	Tule, kant, lint, passementwerk en borduurwerk	x 1 € -	62 549 706	61 573 811	62 327 013
175411	Lint; passementwerk en dergelijke	x 1 € -	60 861 750	60 295 301	61 199 723
17541130	Lint, excl. etiketten, insignes e.d. artikelen	x 1 € -	43 040 961	40 948 733	44 341 802
17541150	Etiketten, insignes e.d. artikelen, van textiel (excl. geborduurd)	x 1 € -	9 781 552	10 719 288	9 487 462
17541170	Boordsel aan het stuk; kwasten, pompons, passementwerk (excl. gebreid of gehaakt)	x 1 € -	8 039 237	8 627 280	7 370 459
17541A	= 12+13 Tule, kant en borduurwerk	x 1 € -	1 687 956	1 278 510	1 127 290

(1) Leveringen m.i.v. aan het buitenland geleverd maakloonwerk.

(2) Statistische classering van producten gekoppeld aan activiteiten - CPA (2-6 cijfers); Prodcom-lijst (8 cijfers).

Leveringen (1) in waarde en in hoeveelheid volgens de CPA en de Prodcom-lijst - vervolg

Code (2)	Omschrijving	Eenheid	1999	2000	2001
17542000	Vilt (al dan niet geïmpregneerd, gecoat, bekleed of gelamineerd n.e.g.)	x 1 € kg	23 839 204 9 801 746	26 716 586 11 044 122	40 526 246 14 897 438
17543	Andere artikelen van textiel	x 1 € kg	273 189 351 36 353 695	274 024 804 34 487 318	276 221 166 39 147 878
17543A	= 31+32+33+34+35+36+39 Textielproducten voor technisch gebruik	x 1 € kg	34 064 460 1 903 846	38 455 624 1 751 997	36 314 098 1 879 558
17543700	Beklede textielweefsels	x 1 € kg	177 725 058 30 664 558	166 729 730 28 290 069	166 227 530 31 756 489
175438	Producten en artikelen van textiel, voor technisch gebruik	x 1 € kg	61 399 833 3 785 291	68 839 450 4 445 252	73 679 538 5 511 831
17543830	Brandslangen en dergelijke, van textielstoffen, ook indien gewapend, met beslag of met toebehoren van andere	x 1 € kg		10 046 011 528 605	11 841 779 970 702
17543850	Kousen, pitten en wiken voor lampen, drijfriemen en slangen e.d., van textielstoffen, ook indien versterkt	x 1 € kg	17 195 136 2 617 648	19 896 962 3 119 789	20 390 292 3 074 363
17543870	Weefsels en vilt voor papiermachines	x 1 € kg		38 896 477 796 858	41 447 467 1 466 766
17601	Gebreide en gehaakte stoffen	x 1 € kg	90 412 164 7 470 804	98 615 899 9 185 424	89 643 125 8 076 280
176011	Poolbrei- en poolhaakwerk aan het stuk	x 1 € kg	34 513 917 3 414 794	41 582 867 4 778 018	32 550 768 3 954 371
17601170	Poolbrei- en poolhaakwerk, n.e.g.	x 1 € kg	25 732 313 2 446 387	27 866 970 3 144 640	23 914 227 2 927 411
176012	Ander brei- en haakwerk aan het stuk	x 1 € kg	55 898 247 4 056 010	57 033 032 4 407 406	57 092 357 4 121 909
17601230	Ander brei- en haakwerk, van synth. of kunstm. vezels, gordijnen en vitrages	x 1 € kg	34 334 12 107		
17601290	Brei- en haakwerk, n.e.g.	x 1 € kg	55 863 913 4 043 903		
177	GEBREIDE EN GEHAAKTE ARTIKELEN	x 1 € -	103 283 161	101 571 134	94 485 922
177110	Kousenbroeken, kousen, kniekousen, sokken en dergelijke artikelen, van brei- of haakwerk	x 1 € -	15 466 641	10 942 445	11 356 228
17711090	Gebreide/gehaakte kousen e.d. (incl. sokken; excl. dameskousen of -kniekousen, gebreid of gehaakt, van	x 1 € pa	11 844 205 4 317 009	8 617 536 2 928 519	9 077 321 2 850 334
177210	Truien, jumpers, pullovers, slipovers, vesten en dergelijke artikelen, van brei- of haakwerk	x 1 € p/st	87 816 520 4 335 734	90 628 689 4 150 452	83 129 694 3 689 090
17721031	Truien, pullovers, sweatshirts, mouwloze vesten en vesten met mouwen, voor heren of jongens, van wol of fijn	x 1 € p/st	6 891 160 405 846	6 447 575 369 080	6 860 026 389 980
17721032	Truien, pullovers, sweatshirts, mouwloze vesten en vesten met mouwen, voor dames of meisjes, van wol of fijn	x 1 € p/st	7 870 408 312 937	7 731 203 316 087	5 626 005 244 817
17721033	Truien en pullovers met meer dan 50 gewichtspercent wol en een gewicht van tenminste 600 g per stuk	x 1 € p/st	10 131 607 373 252	8 834 590 335 699	8 066 180 274 562

(1) Leveringen m.i.v. aan het buitenland geleverd maakloonwerk.

(2) Statistische classering van producten gekoppeld aan activiteiten - CPA (2-6 cijfers); Prodcom-lijst (8 cijfers).

PRODCOM - Leveringen per product

Leveringen (1) in waarde en in hoeveelheid volgens de CPA en de Prodcom-lijst - vervolg

Code (2)	Omschrijving	Eenheid	1999	2000	2001
17721053	Hemdtruien (sous-pulls) van katoen	x 1 € p/st		1 216 129 33 548	960 682 27 824
17721055	Hemdtruien (sous-pulls) van synthetische of kunstmatige vezels	x 1 € p/st		78 216 5 603	79 425 6 952
17721061	Truien, enz., voor heren of voor jongens, van katoen	x 1 € p/st	1 426 921 62 928	1 573 163 69 288	1 334 371 72 270
17721062	Truien, enz., voor dames of voor meisjes, van katoen	x 1 € p/st	9 946 310 458 233	11 280 108 315 787	9 919 436 280 544
17721071	Truien, enz., voor heren of voor jongens, van synth. of kunstmatige vezels	x 1 € p/st	9 914 062 642 491	10 709 039 771 049	9 215 931 551 078
17721072	Truien, enz., voor dames of voor meisjes, van synth. of kunstmatige vezels	x 1 € p/st	32 456 366 1 721 817	33 479 045 1 537 697	32 055 657 1 506 963
17721090	Truien, pullovers, sweatshirts, mouwloze vesten en vesten met mouwen, van textielmaterialen (excl. van wol of	x 1 € p/st	8 080 976 324 577	9 279 621 396 614	9 011 981 334 100
18	KLEDING; BONT	x 1 € -	491 937 764	482 194 230	474 968 216
18101000	Kleding van leder of van kunstleder (incl. jassen en overjassen) (excl. kledingaccessoires, schoeisel en	x 1 € p/st	3 064 672 13 981	4 197 658 17 478	5 414 624 22 243
182	OVERIGE KLEDING EN TOEBEHOREN	x 1 € -	466 722 685	451 883 683	
1821	Werkkleding	x 1 € p/st	36 946 515 4 694 848	35 085 492 3 774 548	
18211	Werkkleding voor heren	x 1 € p/st			12 475 493 728 695
182111	Ensembles, colbertjassen, blazers, werk- en bedrijfskleding, voor heren	x 1 € p/st			4 425 531 223 512
18211121	Ensembles van katoen, voor heren/jongens, werk- of bedrijfskleding	x 1 € p/st			361 282 17 550
18211125	Ensembles voor heren of jongens, van synthetische of kunstmatige vezels, bedrijfs- of werkkleding	x 1 € p/st			905 950 35 143
18211126	Ensembles van synth. vezels, voor heren/jongens, werkkleding	x 1 € p/st	1 336 989 57 273	829 007 29 664	
18211131	Jasjes en blazers van katoen, voor heren/jongens, bedrijfskleding	x 1 € p/st			1 426 230 81 190
18211135	*	x 1 € p/st			1 732 069 89 629
18211136	Jasjes en blazers van synth. vezels, voor heren/jongens, bedrijfskleding	x 1 € p/st	1 454 543 90 222	1 610 634 98 380	
182112	Lange en korte broeken en zogenaamde Amerikaanse overalls, werk- en bedrijfskleding, voor heren	x 1 € p/st	7 807 737 546 410	8 675 389 612 767	8 049 962 505 183
18211241	Lange broeken en kniebroeken voor heren of jongens, van katoen, bedrijfs- of werkkleding	x 1 € p/st	2 588 709 209 760	3 097 533 261 060	2 530 005 171 960

(1) Leveringen m.i.v. aan het buitenland geleverd maakloonwerk.

(2) Statistische classering van producten gekoppeld aan activiteiten - CPA (2-6 cijfers); Prodcom-lijst (8 cijfers).

Leveringen (1) in waarde en in hoeveelheid volgens de CPA en de Prodcom-lijst - vervolg

Code (2)	Omschrijving	Eenheid	1999	2000	2001
18211245	Lange broeken, enz., van synth. en kunstm. vezels, voor heren/jongens, werkk.	x 1 € p/st	2 785 135 209 979	3 129 585 225 848	3 195 598 214 889
18211251	Amerikaanse overalls voor heren of jongens, van katoen, bedrijfs- of werkkleding	x 1 € p/st	941 547 45 563	1 042 442 46 384	925 560 39 956
18211255	Amerikaanse overalls voor heren of jongens, van synthetische of kunstmatige vezels, bedrijfs- of werkkleding	x 1 € p/st	1 492 346 81 108	1 405 829 79 475	1 398 799 78 378
182121	Ensembles en blazers, werk- en bedrijfskleding, .29.11.,.32.1.,.33.1.,.39.11	x 1 € p/st	415 485 28 025	416 105 23 108	
18212135	Jasjes en blazers voor dames of meisjes, van synthetische of kunstmatige vezels, bedrijfs- of werkkleding	x 1 € p/st			755 035 28 559
18212245	Lange broeken, enz., van synth. en kunstm. vezels, voor dames/meisjes, werkk.	x 1 € p/st		93 956 8 089	84 832 5 467
182130	Andere werkkleding	x 1 € p/st	15 140 128 1 322 458	14 520 072 1 330 849	14 507 423 1 415 991
18213011	Andere werkkleding voor heren/jongens, van katoen andere dan van breigoed	x 1 € p/st	2 141 553 155 334	2 232 970 159 181	
18213013	Overige kleding voor heren of jongens, van katoen of van synthetische of kunstmatige vezels, bedrijfs- en werkkleding	x 1 € p/st			6 728 795 359 707
18213015	Werkkleding voor heren/jongens, van synth. of kunstm. vezels andere dan van breigoed	x 1 € p/st	5 793 319 245 567	4 803 533 186 501	
18213021	Bedrijfskleding voor dames/meisjes van katoen n.e.g. andere dan van breigoed	x 1 € p/st	495 196 69 902	656 575 99 477	
18213023	Overige kleding voor dames of meisjes, van katoen of van synthetische of kunstmatige vezels, bedrijfs- of werkkleding	x 1 € p/st			7 778 628 1 056 284
18213025	Bedrijfskleding voor dames/meisjes, van synth. of kunstm. vezels, n.e.g. andere dan van breigoed	x 1 € p/st	6 710 060 851 655	6 826 994 885 690	
1822	Bovenkleding	x 1 € p/st	210 029 894 8 245 746	192 901 035 6 745 981	194 593 140 6 279 027
18221	Bovenkleding van brei- of haakwerk	x 1 € p/st	28 400 843 1 211 152	25 253 120 710 921	26 907 396 629 698
18221A	= 11+13+14 Bovenkleding van brei- of haakwerk, n.e.g.	x 1 € p/st		24 619 900 671 302	26 362 352 577 309
182212	Kostuums, ensembles, colbertjassen, broeken, enz. van brei- of haakwerk, voor heren of voor jongens	x 1 € p/st	754 349 55 420	633 220 39 619	
18221240	Lange broeken, in breigoedstof, voor heren/jongens	x 1 € p/st	453 167 21 939	360 204 14 820	
18221270	Pantalons, kniebroeken, shorts, Amerikaanse overalls, van brei- of haakwerk, voor heren of jongens	x 1 € p/st			545 044 52 389
182213	Mantels, capes, anoraks, blousons, van brei- of haakwerk, voor dames of voor meisjes	x 1 € p/st	383 009 4 483		
18221420	Ensembles, in breigoedstof, voor dames/meisjes	x 1 € p/st	1 898 665 158 587	321 246 15 489	

(1) Leveringen m.i.v. aan het buitenland geleverd maakloonwerk.

(2) Statistische classering van producten gekoppeld aan activiteiten - CPA (2-6 cijfers); Prodcom-lijst (8 cijfers).

PRODCOM - Leveringen per product

Leveringen (1) in waarde en in hoeveelheid volgens de CPA en de Prodcom-lijst - vervolg

Code (2)	Omschrijving	Eenheid	1999	2000	2001
18221440	Lange broeken , in breigoedstof, voor dames/meisjes	x 1 € p/st	5 800 071 370 319		
18221470	Japonnen van brei- of haakwerk, voor dames of meisjes	x 1 € p/st	3 220 698 162 598	3 707 838 181 632	2 568 214 126 144
18221480	Rokken en broekrokken, in breigoedstof, voor dames/meisjes	x 1 € p/st	5 170 136 228 646	3 356 435 106 663	
18222	Overige bovenkleding, voor heren of voor jongens	x 1 € p/st	44 714 188 1 549 077	44 252 725 1 457 822	38 173 915 1 189 036
182221	Overjassen, jekkers, capes, anoraks, blousons en dergelijke artikelen, voor heren of voor jongens	x 1 € p/st	10 455 400 260 781	12 880 790 370 045	10 938 843 314 769
1822211	Regenjassen en overjassen, voor heren of jongens	x 1 € p/st	4 927 831 80 308	4 304 665 54 910	2 902 677 41 593
18222114	Overjassen, jekkers, enz., voor heren/jongens, van wol of van fijn dierlijk haar	x 1 € p/st		678 618 8 480	235 615 2 352
18222115	Regenjassen voor heren/jongens, van synthetische of kunstmatige vezels	x 1 € p/st	203 437 8 562		
18222119	Overjassen, jekkers, enz., voor heren/jongens, van andere weefsels	x 1 € p/st	2 452 475 22 656	2 370 812 14 805	1 547 518 16 104
1822212	Anoraks en blousons, voor heren of jongens	x 1 € p/st	5 527 569 180 473	8 576 125 315 135	8 036 166 273 176
18222121	Anoraks, blousons, enz., voor heren/jongens, van katoen	x 1 € p/st	1 378 412 72 153	1 875 403 128 925	
18222125	Anoraks, ski-jacks, windjacks e.d., van synth. of kunstm. vezels, voor heren of jongens (excl. colbertjasjes en	x 1 € p/st	3 206 505 90 644	4 495 349 132 515	4 314 948 161 095
18222129	Anoraks, blousons, enz., voor heren/jongens, van andere textielstoffen n.e.g.	x 1 € p/st	942 652 17 676	2 205 373 53 695	
182222	Kostuums en ensembles voor heren of voor jongens	x 1 € p/st	9 253 471 97 494	9 096 658 95 247	5 910 725 64 630
18222214	Kostuums voor heren of jongens, van wol of fijn dierlijk haar (excl. gebreid of gehaakt)	x 1 € p/st	4 604 730 47 896	5 532 098 50 147	2 917 284 27 230
18222219	Kostuums voor heren of jongens, van textielmaterialen (excl. van katoen, wol of fijn dierlijk haar, gebreid of	x 1 € p/st	3 890 890 19 176	2 797 408 15 156	2 193 809 10 406
182223	Colbertjassen, blazers en dergelijke, voor heren of voor jongens	x 1 € p/st	5 208 284 79 078	5 143 413 72 261	3 197 996 40 623
18222331	Colbertjassen en blazers voor heren/jongens, van katoen (excl. bedrijfskl.)	x 1 € p/st	793 960 15 055	314 026 3 479	
18222334	Colbertjasjes en blazers voor heren of jongens, van wol of fijn dierlijk haar (excl. gebreid of gehaakt)	x 1 € p/st	2 498 536 29 632	2 506 763 29 240	
18222339	Colbertjasjes en blazers voor heren of jongens, van textielmaterialen (excl. van katoen, wol of fijn dierlijk haar,	x 1 € p/st	1 915 788 34 391	2 322 624 39 542	1 368 189 20 763
182224	Lange en korte broeken en zogenaamde Amerikaanse overalls, voor heren of voor jongens	x 1 € p/st	19 797 033 1 111 724	17 131 864 920 269	18 126 351 769 014

(1) Leveringen m.i.v. aan het buitenland geleverd maakloonwerk.

(2) Statistische classering van producten gekoppeld aan activiteiten - CPA (2-6 cijfers); Prodcom-lijst (8 cijfers).

Leveringen (1) in waarde en in hoeveelheid volgens de CPA en de Prodc-com-lijst - vervolg

Code (2)	Omschrijving	Eenheid	1999	2000	2001
18222441	Pantalons voor heren of jongens, van gesneden corduroy (excl. bedrijfs- of werkkleding)	x 1 € p/st			550 956 37 564
18222442	Pantalons voor heren of jongens, van denim (excl. bedrijfs- of werkkleding)	x 1 € p/st	1 530 901 106 455		
18222443	Pantalons voor heren of jongens, van katoen (excl. gesneden corduroy, denim, gebreid of gehaakt, bedrijfs- of werkkleding)	x 1 € p/st	2 472 984 114 755	2 544 527 115 068	1 701 429 60 273
18222444	Pantalons en korte broeken voor heren of jongens, van wol of fijn dierlijk haar (excl. gebreid of gehaakt, werkkleding)	x 1 € p/st	2 531 046 91 650	2 081 862 54 876	2 655 231 63 561
18222445	Pantalons voor heren of jongens, van synthetische of kunstmatige vezels (excl. gebreid of gehaakt, bedrijfs- of werkkleding)	x 1 € p/st			7 974 985 446 061
18222446	Lange broeken voor heren/jongens, van synthetische vezelstoffen	x 1 € p/st	9 883 100 609 912	8 619 497 512 486	
18222461	Korte broeken voor heren/jongens, van katoen	x 1 € p/st	57 363 3 946	93 780 5 563	18 573 1 820
18222466	Korte broeken voor heren/jongens, van synthetische vezelstoffen	x 1 € p/st	6 296 612	10 683 2 134	
18223	Overige bovenkleding, voor dames of voor meisjes	x 1 € p/st	136 914 863 5 485 517	123 395 190 4 577 238	129 511 829 4 460 293
182231	Mantels, capes, anoraks, blousons en dergelijke artikelen, voor dames of voor meisjes	x 1 € p/st	24 332 388 505 751	18 868 789 484 184	20 785 978 530 304
1822311A	= 31.11+15 Regenjassen, voor dames of meisjes	x 1 € p/st	12 002 599 237 232		7 944 796 190 803
18223114	Mantels, enz. voor dames/meisjes, van wol of van fijn dierlijk haar	x 1 € p/st	4 144 699 42 755	1 947 090 14 054	2 788 534 36 716
18223119	Overjassen voor dames/meisjes	x 1 € p/st	2 717 541 25 875	2 368 379 16 014	4 327 120 35 001
1822312	Anoraks en blousons, voor dames of meisjes	x 1 € p/st	5 467 549 199 889	6 356 971 271 513	5 725 528 267 784
18223125	Anoraks, blousons, enz., voor dames/meisjes, van synth. of kunstm. vezels	x 1 € p/st	3 095 384 127 949		
182232	Mantelpakken en broekpakken voor dames of voor meisjes	x 1 € p/st	7 256 877 338 377	5 478 870 231 131	3 240 467 118 517
18223219	Mantel- of broekpakken voor dames of meisjes, van textielmaterialen (excl. van katoen, wol of fijn dierlijk haar, werkkleding)	x 1 € p/st	729 030 27 554		
18223221	Ensembles voor dames/meisjes, van katoen, andere	x 1 € p/st	1 619 870 97 106	1 360 319 60 757	724 349 32 075
18223224	Ensembles voor dames of meisjes, van wol of fijn dierlijk haar (excl. gebreid of gehaakt, werkkleding)	x 1 € p/st	363 587 14 680	369 883 14 383	390 988 15 918
18223229	Ensembles voor dames of meisjes, van textielmaterialen (excl. van katoen, wol of fijn dierlijk haar, gebreid of gehaakt, werkkleding)	x 1 € p/st	4 164 790 195 705	3 112 763 133 633	1 935 466 68 125
182233	Blazers en jasjes voor dames of voor meisjes	x 1 € p/st	28 572 801 547 323	24 899 773 459 761	29 590 406 655 500

(1) Leveringen m.i.v. aan het buitenland geleverd maakloonwerk.

(2) Statistische classering van producten gekoppeld aan activiteiten - CPA (2-6 cijfers); Prodc-com-lijst (8 cijfers).

PRODCOM - Leveringen per product

Leveringen (1) in waarde en in hoeveelheid volgens de CPA en de Prodcom-lijst - vervolg

Code (2)	Omschrijving	Eenheid	1999	2000	2001
18223331	Blazers en andere jasjes voor dames/meisjes, van katoen, andere	x 1 € p/st	1 147 552 41 095	1 115 784 40 944	1 499 838 33 488
18223334	Jasjes en blazers voor dames of meisjes, van wol of fijn dierlijk haar (excl. gebreid of gehaakt)	x 1 € p/st	3 035 653 78 252	3 600 109 81 392	4 628 499 118 648
18223339	Jasjes en blazers voor dames of meisjes, van textielmaterialen (excl. van katoen, wol of fijn dierlijk haar,	x 1 € p/st	24 389 596 427 976	20 183 880 337 425	23 462 069 503 364
182234	Japonnen, rokken en broekrokken voor dames of voor meisjes	x 1 € p/st	62 408 545 2 692 139	58 397 746 2 189 846	59 327 090 2 121 395
1822347	Japonnen, voor dames of meisjes	x 1 € p/st	33 552 899 1 002 010	31 165 337 815 562	31 283 268 810 605
18223471	Japonnen voor dames/meisjes, van katoen	x 1 € p/st	2 621 949 185 128	1 405 961 70 589	963 634 48 600
18223474	Japonnen voor dames of meisjes, van wol of fijn dierlijk haar (excl. gebreid of gehaakt)	x 1 € p/st			1 027 458 10 219
18223475	Japonnen voor dames of meisjes, van synthetische of kunstmatige vezels (excl. gebreid of gehaakt)	x 1 € p/st			21 094 833 640 382
18223476	Japonnen voor dames/meisjes, van synthetische vezels	x 1 € p/st	21 497 381 660 446	20 537 173 594 458	
18223477	Japonnen voor dames/meisjes, van kunstmatige vezels	x 1 € p/st	1 640 721 58 929	1 116 830 40 396	
18223478	Japonnen voor dames/meisjes, van zijde	x 1 € p/st			4 403 918 35 237
18223479	Japonnen voor dames of meisjes, van textielmaterialen (excl. van katoen, wol of fijn dierlijk haar, synthetische	x 1 € p/st	3 836 004 69 445	4 230 904 76 166	3 793 425 76 167
18223481	Rokken en broekrokken voor dames of meisjes, van katoen (excl. gebreid of gehaakt)	x 1 € p/st	2 451 448 231 076	1 897 069 94 141	1 766 036 60 786
18223484	Rokken en broekrokken voor dames of meisjes, van wol of fijn dierlijk haar (excl. gebreid of gehaakt)	x 1 € p/st	1 273 425 44 127	2 071 440 61 031	1 830 180 61 287
18223485	Rokken voor dames of meisjes, van synthetische of kunstmatige vezels (excl. gebreid of gehaakt)	x 1 € p/st			12 351 086 900 300
18223486	Rokken en broekrokken voor dames/meisjes, van synthetische vezels	x 1 € p/st	12 845 096 950 866	11 192 555 861 059	
18223487	Rokken en broekrokken voor dames/meisjes, van kunstmatige vezels	x 1 € p/st	1 362 259 67 845	1 339 165 68 399	
18223489	Rokken en broekrokken voor dames of meisjes, van textielmaterialen (excl. van katoen, wol of fijn dierlijk haar,	x 1 € p/st	10 923 418 396 215	10 732 180 289 654	12 096 520 288 417
182235	Lange en korte broeken en zogenaamde Amerikaanse overalls, voor dames of voor meisjes	x 1 € p/st	14 344 252 1 401 927	15 750 012 1 212 316	16 567 888 1 034 577
18223542	Pantalons voor dames of meisjes, van denim (excl. bedrijfs- of werkkleding)	x 1 € p/st	2 068 512 136 494	1 781 146 105 059	1 227 080 65 287
18223543	Pantalons voor dames of meisjes, van katoen (excl. gesneden corduroy, denim, gebreid of gehaakt, bedrijfs- of	x 1 € p/st	2 626 426 183 112	3 519 563 267 126	2 466 924 105 020

(1) Leveringen m.i.v. aan het buitenland geleverd maakloonwerk.

(2) Statistische classering van producten gekoppeld aan activiteiten - CPA (2-6 cijfers); Prodcom-lijst (8 cijfers).

Leveringen (1) in waarde en in hoeveelheid volgens de CPA en de Prodcom-lijst - vervolg

Code (2)	Omschrijving	Eenheid	1999	2000	2001
18223544	Pantalons voor dames of meisjes, van wol of fijn dierlijk haar (excl. gebreid of gehaakt)	x 1 € p/st	590 158 14 857	674 854 12 152	711 808 16 277
18223546	Pantalons voor dames of meisjes, van synthetische vezels (excl. gebreid of gehaakt, bedrijfs- of werkkleding)	x 1 € p/st	4 268 902 626 930	6 115 593 715 670	8 644 717 717 982
18223547	Pantalons voor dames of meisjes, van kunstmatige vezels (excl. gebreid of gehaakt, bedrijfs- of werkkleding)	x 1 € p/st	1 028 925 55 069	816 650 24 885	972 840 33 794
18223561	Korte broeken voor dames/meisjes, van katoen	x 1 € p/st		160 654 7 711	145 078 7 463
18223565	Korte broeken voor dames of meisjes, van synthetische of kunstmatige vezels (excl. gebreid of gehaakt)	x 1 € p/st			32 998 2 919
18223569	Pantalons, Amerikaanse overalls voor dames of meisjes, van textielmaterialen (excl. van katoen, wol of fijn dierlijk	x 1 € p/st	861 693 25 411	874 639 21 172	1 614 106 60 964
1823	Onderkleding	x 1 € -	175 798 155	177 837 202	179 858 008
18231	Onderkleding van brei- of haakwerk	x 1 € p/st	35 459 560 5 391 547	36 388 045 5 189 760	38 284 031 5 318 938
18231A	= 11+13 Blouses en hemdblouses , in breigoedstof	x 1 € p/st	2 457 714 407 119	2 443 844 312 540	1 723 695 239 468
182312	Slips, onderbroeken, nachthemden, pyjama's, enz., van brei- of haakwerk, voor heren of voor jongens	x 1 € p/st	8 377 240 2 569 455	6 947 416 2 229 755	7 134 308 2 349 671
18231220	Onderbroeken en slips voor heren of jongens, gebreid of gehaakt (incl. boxer shorts)	x 1 € p/st	6 741 295 2 445 792	5 452 122 2 086 263	5 772 533 2 235 111
182314	Onderjurken, onderrokken, slips, nachthemden,enz., van brei- of haakwerk, voor dames of voor meisjes	x 1 € p/st	24 624 606 2 414 973	26 996 785 2 647 465	29 426 028 2 729 799
18231450	Onderrokken , in breigoedstof, voor dames/meisjes	x 1 € p/st	624 542 75 639	448 960 62 562	449 110 22 536
18232	Overige onderkleding	x 1 € -	115 193 490	120 187 792	122 299 288
182321	Overhemden voor heren of voor jongens	x 1 € p/st	11 776 517 605 691	10 765 743 551 368	10 039 508 499 585
18232111	Overhemden voor heren of jongens, van katoen (excl. gebreid of gehaakt)	x 1 € p/st	6 246 819 280 930	5 149 748 244 633	4 804 053 221 731
18232115	Overhemden voor heren of jongens, van synthetische of kunstmatige vezels (excl. gebreid of gehaakt)	x 1 € p/st	1 653 008 102 091	1 485 437 78 902	1 659 218 90 617
18232119	Overhemden voor heren of jongens, van textielmaterialen (excl. van katoen, synthetische of kunstmatige vezels,	x 1 € p/st	3 876 690 222 670	4 130 558 227 833	3 576 237 187 237
182322	Onderhemden, slips, onderbroeken, nachthemden, pyjama's, bad- en kamerjassen, voor heren of voor jongens	x 1 € p/st	1 181 367 76 815	2 301 317 167 152	2 068 616 129 837
18232B	= 23+25 Onderkleding, voor dames of meisjes	x 1 € p/st	84 732 132 4 246 510	91 551 943 4 352 543	97 069 565 4 489 119
18232311	Blouses en overhemdblouses voor dames of meisjes, van katoen (excl. gebreid of gehaakt)	x 1 € p/st	2 555 757 161 535	3 163 156 170 522	2 773 632 146 280

(1) Leveringen m.i.v. aan het buitenland geleverd maakloonwerk.

(2) Statistische classering van producten gekoppeld aan activiteiten - CPA (2-6 cijfers); Prodcom-lijst (8 cijfers).

PRODCOM - Leveringen per product

Leveringen (1) in waarde en in hoeveelheid volgens de CPA en de Prodcom-lijst - vervolg

Code (2)	Omschrijving	Eenheid	1999	2000	2001
18232318	Blouses en hemdblouses voor dames/meisjes, van zijde	x 1 € p/st	450 196 4 265	792 317 6 113	926 705 7 226
18232319	Blouses en overhemdblouses voor dames of meisjes, van textielmaterialen (excl. van katoen, synthetische of	x 1 € p/st	9 481 150 380 277	9 328 254 355 733	11 984 327 502 907
18232550	Step-ins, jarretelgordels, corseletten (incl. body's met verstelbare bandjes)	x 1 € p/st	8 415 341 415 684	7 177 357 386 748	8 777 956 425 575
18232570	Bretels, jarretelles, kousebanden, enz.	x 1 € -	796 668	2 356 754	949 233
182324	Onderhemden, onderjurken, onderrokken, slips, nachthemden, badjassen, enz. voor dames of voor meisjes	x 1 € p/st	17 503 474 1 431 839	15 568 789 1 273 383	13 121 599 1 153 135
1823243	Nachthemden en pyjama's, niet in breigoedstof, voor dames of meisjes	x 1 € p/st	6 970 112 680 967	5 110 216 500 827	3 314 466 400 172
18232431	Nachthemden en pyjama's voor dames/meisjes, van katoen	x 1 € p/st	3 401 316 293 067	2 384 185 179 274	
182324A	= 24.5+7 Onderrokken, vesten, hemden en slips van katoen of SKV, niet in breistof, voor dames of meisjes	x 1 € p/st	295 142 29 925		
182324B	= 24.6+89 Kamerjassen, négligés en slips van ander textiel, niet in breistof, voor dames of meisjes	x 1 € p/st	6 791 313 473 981	7 665 278 587 450	7 180 483 577 956
18232480	Négligés, badjassen, kamerjassen, hemden e.d., onderbroeken en slipjes (incl. boxershorts), voor dames of	x 1 € p/st	3 446 907 246 966		
182330	T-shirts, borstrokken en onderhemden, van brei- of haakwerk	x 1 € p/st	25 145 105 3 072 568	21 261 365 2 519 068	19 274 689 2 480 398
18233030	T-shirts, singlets e.d., van katoen, gebreid of gehaakt (incl. body's met aangeknippte of heel kort mouwtje)	x 1 € p/st	20 580 566 2 494 564	16 083 589 1 797 621	15 197 361 1 946 926
18233090	T-shirts, singlets e.d., van katoen, gebreid of gehaakt (incl. body's) (excl. katoen)	x 1 € p/st	4 564 539 578 004	5 177 776 721 447	4 077 328 533 472
1824	Overige kleding en toebehoren, n.e.g.	x 1 € -	43 948 121	46 059 954	40 716 971
18241	Babykleding, trainingspakken en andere kleding, kledingtoebehoren en delen van kleding, van brei- of haakwerk	x 1 € -	12 244 596	13 028 518	11 752 033
18241100	Babykleding en toebehoren, gebreid of gehaakt, voor kinderen <=86 cm	x 1 € -	4 956 555	4 921 779	4 579 236
182412	Trainingspakken, skipakken, badpakken en zwembroeken en andere kleding van brei- of haakwerk	x 1 € -	6 379 895	7 095 699	6 514 656
18241210	Trainingspakken in breigoedstof	x 1 € p/st	230 665 11 783	181 186 8 518	266 163 12 944
18241A	= 13+14 Kledingtoebehoren in breigoedstof	x 1 € -	908 146	1 011 040	658 141
18241430	Sjaals, mantillas, sluiers e.d., gebreid of gehaakt	x 1 € p/st	268 761 13 142	350 023 28 487	59 258 5 558
18242	Andere babykleding, andere kleding en kledingtoebehoren van textielstoffen	x 1 € -	20 823 055	19 645 422	18 178 541

(1) Leveringen m.i.v. aan het buitenland geleverd maakloonwerk.

(2) Statistische classering van producten gekoppeld aan activiteiten - CPA (2-6 cijfers); Prodcom-lijst (8 cijfers).

Leveringen (1) in waarde en in hoeveelheid volgens de CPA en de Prodcom-lijst - vervolg

Code (2)	Omschrijving	Eenheid	1999	2000	2001
18242100	Kleding en kledingtoebehoren, voor baby's	x 1 € -	4 533 689	4 784 083	4 516 426
182422	Trainingspakken, skipakken, badpakken en zwembroeken; andere kleding van textielstoffen .42.3-.90,.43.3-.90,.49	x 1 € p/st	5 212 860 285 145	5 383 335 244 478	6 578 626 299 388
182423	Zakdoeken, sjaals, dassen, handschoenen en ander geconfectioneerd kledingtoebehoren; delen van kleding of	x 1 € -	11 076 506	9 478 004	7 083 489
1824233	Sjaals, niet in breigoedstof	x 1 € p/st	1 783 189 38 886	1 577 392 28 607	1 555 638 30 407
18242339	Sjaals, dassen, mantillas, sluiers e.d. van textielmaterialen (excl. wol of fijn dierlijk haar, zijde of afval van	x 1 € p/st	707 741 23 586	767 664 15 820	842 010 18 170
1824235	Dassen, niet in breigoedstof	x 1 € p/st	3 288 327 516 151	2 774 053 443 023	683 496 70 115
18242355	Dassen, strikjes en sjaaldassen, van synth. of kunstm. vezels	x 1 € p/st	1 730 318 401 415	1 520 729 356 496	240 027 43 453
18242370	Handschoenen, wanten en dergelijke	x 1 € pa	238 275 32 258		
18242393	Kledingtoebehoren van textielmaterialen (sjaals, dassen, mantillas, sluiers, sjaaltjes, vlinderdassen en	x 1 € -	2 206 588	2 038 054	
18242395	Delen van kleding of van kledingtoebehoren, n.e.g.	x 1 € -	3 560 127		
18243	Kledingtoebehoren van leder; kleding van vilt of van textielvlies; kleding van beklede textielstof	x 1 € -	1 660 185	2 818 388	1 981 067
18244	Hoeden en andere hoofddeksels	x 1 € p/st	9 220 285 12 935 054	10 567 626 15 232 425	8 805 330 16 811 272
182442	Hoeden en andere hoofddeksels, haarnetjes	x 1 € p/st	6 891 995 12 685 507		
18244270	Hoeden en andere hoofddeksels, van brei- of haakwerk, haarnetjes, enz.	x 1 € p/st		7 836 940 14 680 040	6 403 675 16 339 680
182443	Andere hoofddeksels, binnenranden (zweetranden), voeringen, overtrekken, karkassen, kleppen en stormbanden, voor	x 1 € p/st	2 328 290 249 547		
18301	Bont; artikelen van bont	x 1 € -	22 150 407	26 112 889	
18301150	Andere pelterijen, gelooid of anders bereid	x 1 € -			971 437
19	LEDER EN LEDERWAREN	x 1 € -	232 420 378	151 934 936	141 706 763
19201220	Handtassen	x 1 € p/st		4 801 721 48 164	5 164 548 34 822
19201230	Artikelen van de soort die in de zak of in de handtas worden meegedragen	x 1 € -		2 352 536	2 439 567
192014	Andere werken van leder of van kunstleder (inclusief die voor technisch gebruik)	x 1 € -	10 848 589	3 032 779	2 938 377

(1) Leveringen m.i.v. aan het buitenland geleverd maakloonwerk.

(2) Statistische classering van producten gekoppeld aan activiteiten - CPA (2-6 cijfers); Prodcom-lijst (8 cijfers).

PRODCOM - Leveringen per product

Leveringen (1) in waarde en in hoeveelheid volgens de CPA en de Prodcom-lijst - vervolg

Code (2)	Omschrijving	Eenheid	1999	2000	2001
1930	Schoeisel	x 1 € -	34 137 369	29 625 963	26 101 058
19301	Schoeisel, ander dan sportschoeisel en beschermend schoeisel	x 1 € pa	18 247 811 580 956	15 439 745 410 571	14 964 728 371 364
19301351	Wandelschoenen, bovendeel leder, voor heren	x 1 € pa	6 990 397 108 915	5 996 080 90 349	5 894 257 88 945
19301352	Wandelschoenen, bovendeel leder, voor dames	x 1 € pa		3 905 310 81 525	3 938 697 75 766
19301353	Wandelschoenen, bovendeel leder, voor kinderen	x 1 € pa	4 296 095 119 687		
19303	Beschermend en ander schoeisel n.e.g.	x 1 € pa	5 009 011 237 872	4 823 303 229 186	
193040	Delen van schoeisel	x 1 € -	10 880 547	9 362 915	
20	HOUT EN PRODUCTEN VAN HOUT EN KURK (EXCLUSIEF MEUBELN), ARTIKELN VAN RIET EN VAN VLECHTWERK	x 1 € -	1 819 705 922	2 066 854 244	2 169 786 652
2010	Hout, gezaagd, geschaafd of geïmpregneerd	x 1 € -	307 263 841	342 890 456	344 713 374
201010	Hout, overlans gezaagd of afgestoken, gesneden of geschild, met een dikte van meer dan 6 mm; niet geïmpregneerd	x 1 € -	236 629 974	272 884 714	274 461 969
20101010	Houten dwarsliggers en wisselhouten, niet geïmpregneerd	x 1 € m3	2 621 613 15 355	3 218 693 16 506	3 137 888 15 757
20101033	Naaldhout, gezaagd, geschaafd of geschuurd	x 1 € m3	72 145 230 308 319		
20101034	Naaldhout, overlans gezaagd of afgestoken, dan wel gesneden of geschild, met een dikte > 6 mm, geschaafd	x 1 € m3		79 157 627 355 946	81 674 245 379 079
20101035	Sparhout: Picea abies Karst., Abies alba Mill.	x 1 € m3	36 297 372 224 992	41 104 545 297 435	55 218 917 383 705
20101039	Naaldhout, plankjes, > 6 mm < 12,5 mm, gezaagd hout n.e.g.	x 1 € m3	56 208 666 390 412	48 287 349 332 425	39 034 628 285 368
20101050	*	x 1 € m3		72 240 171 370 373	70 924 757 360 850
20101053	Eike-, beukehout, ander hout dan naaldhout/tropischhout, met vingerlasverbinding enz.	x 1 € m3	35 834 917 129 090		
20101055	Tropisch hout met vingerlasverbinding, ook indien geschaafd/geschuurd, en ander	x 1 € m3	2 731 512 5 883		
20101057	Tropische houtsoorten, geschaafd of geschuurd	x 1 € m3	8 384 996 13 638		
20101059	Eike-, beukehout, ander hout dan naaldhout/tropischhout, geschaafd of geschuurd	x 1 € m3	10 660 393 17 112		
20101071	Tropisch hout, overlansgezaagd of afgestoken, dan wel gesneden of geschild, vingerlasverbinding of geschaafd/...	x 1 € m3		13 159 184 23 959	9 741 364 15 863

(1) Leveringen m.i.v. aan het buitenland geleverd maakloonwerk.

(2) Statistische classering van producten gekoppeld aan activiteiten - CPA (2-6 cijfers); Prodcom-lijst (8 cijfers).

Leveringen (1) in waarde en in hoeveelheid volgens de CPA en de Prodcom-lijst - vervolg

Code (2)	Omschrijving	Eenheid	1999	2000	2001
20101077	Plankjes voor parketvloeren, van eikehout	x 1 € m2	9 255 779 385 170	9 774 618 339 916	10 244 461 382 142
20102	Hout waarvan ten minste een zijde over de gehele lengte is geprofileerd; houtwol; houtmeel; hout in plakjes, e.d.	x 1 € -	41 716 327	41 773 674	45 712 102
201021	Hout waarvan ten minste een zijde over de gehele lengte is geprofileerd	x 1 € -	23 322 917	23 565 804	28 670 472
20102110	Naaldhout, over de gehele lengte geprofileerd	x 1 € kg	12 961 733 17 946 382	11 228 637 15 491 516	12 465 708 17 763 796
20102153	Ander hout dan naaldhout, over de gehele lengte geprofileerd (excl. plankjes voor parketvloeren)	x 1 € kg	7 614 471 16 361 679	8 667 200 13 628 386	8 975 156 10 410 175
20102155	Plankjes voor parketvloeren van ander hout dan naaldhout	x 1 € m2	2 746 713 122 857	3 669 967 165 986	7 229 608 290 459
201023	Hout in plakjes, spanen of kleine stukjes	x 1 € kg	18 393 410 441 110 242	18 207 870 434 176 691	17 041 630 402 107 943
20102303	Naaldhout, in plakjes, spanen of kleine stukjes	x 1 € kg	16 277 169 399 904 301	16 779 236 404 750 592	15 191 897 354 561 329
20102305	Ander hout, in plakjes, spanen of kleine stukjes	x 1 € kg	2 116 241 41 205 941	1 428 634 29 426 099	1 849 733 47 546 614
20103	Onbewerkt hout; houten dwarsliggers en wisselhouten, geïmpregneerd of anderszins behandeld	x 1 € m3	14 254 027 103 046	14 940 518 97 563	13 027 174 84 054
20103116	Palen, naaldhout, geïnjecteed/geïmpregneerd	x 1 € m3	10 245 414 85 300	10 443 458 77 720	8 640 152 64 755
20103200	Houten dwarsliggers en wisselhouten, geïmpregneerd	x 1 € m3	4 008 613 17 746	4 497 060 19 843	4 387 022 19 299
201040	Zaagsel, resten en afval van hout	x 1 € kg	13 663 976 477 015 570	12 031 533 467 932 995	10 722 417 683 405 176
20104005	Zaagsel	x 1 € kg	4 703 470 210 803 262	3 303 543 211 467 858	3 261 331 182 256 661
20104009	Resten en afval van hout (ook geperst)	x 1 € kg	8 960 506 266 212 308	8 727 990 256 465 137	7 461 086 501 148 515
20109000	Impregneren van hout	x 1 € -	999 537	1 260 017	789 712
2020	Fineer; duplex-, triplex- en multiplexhout, meubelplaat, spaanplaat, vezelplaat en andere panelen en platen	x 1 € -	701 736 783	748 664 923	747 076 865
20201	Platen en panelen	x 1 € -	656 628 815	699 683 611	702 750 039
202011	Triplex- en multiplexhout, enkel bestaande uit houten platen	x 1 € m3	11 899 706 2 019 688	12 415 024 1 832 354	17 297 764 1 701 909
20201105	Triplex-/multiplexhout, tenminste één buitenste laag geen naaldhout, n.e.g., iedere laag <= 6 mm	x 1 € m3			15 485 789 1 684 253
202012	Ander triplex- en multiplexhout, met finer bekleeft hout en op dergelijke wijze gelaagd hout	x 1 € m3	52 796 278 144 678	55 290 960 162 946	69 209 386 198 520

(1) Leveringen m.i.v. aan het buitenland geleverd maakloonwerk.

(2) Statistische classering van producten gekoppeld aan activiteiten - CPA (2-6 cijfers); Prodcom-lijst (8 cijfers).

PRODCOM - Leveringen per product

Leveringen (1) in waarde en in hoeveelheid volgens de CPA en de Prodcom-lijst - vervolg

Code (2)	Omschrijving	Eenheid	1999	2000	2001
20201233	Ander triplex-/multiplex-/met fineer bekleed hout, ... met spaanplaat, buitenste laag geen naaldhout	x 1 € m3	21 957 740 95 719	20 373 964 108 652	
20201239	Ander triplex-/multiplex-/met fineer bekleed hout, tenminste één buitenste laag geen naaldhout	x 1 € m3	22 115 795 34 566	25 297 487 38 415	33 344 831 55 267
202013	Spaanplaat en dergelijke plaat van hout of van andere houtachtige stoffen	x 1 € m3	517 344 753 3 115 071	552 231 110 3 170 645	546 146 442 3 113 557
20201333	Spaanplaat e.d. plaat van hout, onbewerkt of gladgeschuurd (excl. 'waferboard')	x 1 € m3	303 481 169 2 428 798	317 769 975 2 425 825	310 917 564 2 344 387
20201335	Spaanplaat en dergelijke plaat van hout, aan de oppervlakte bedekt met decoratieve gelaagde kunststof (excl. 'waferboard')	x 1 € m3	57 949 292 111 592	56 708 661 108 348	45 542 077 86 916
20201337	Spaanplaat e.d. plaat van hout, bekleed met papier geïmpregneerd met melamine (excl. 'waferboard')	x 1 € m3	145 392 346 518 534	164 526 838 578 132	175 868 581 626 875
202014	Vezelplaat van houtvezels of van andere houtachtige stoffen	x 1 € m2	74 588 078 25 381 383	79 746 517 28 649 746	70 096 447 28 094 868
20201415	Vezelplaat, dichtheid > 0,8 g/cm ³ , n.e.g.	x 1 € m2	26 115 310 2 453 650		
20202	Fineer; hout in platen voor de vervaardiging van triplex- en multiplexhout; verdicht hout	x 1 € -			44 326 826
20202	Fineer; hout in platen voor de vervaardiging van triplex- en multiplexhout; verdicht hout	x 1 € m3	45 107 968 297 655	48 981 312 201 788	
202021	Fineer en hout in platen voor de vervaardiging van triplex- en multiplexhout, niet meer dan 6 mm dik	x 1 € -			40 736 694
202021	Fineer en hout in platen voor de vervaardiging van triplex- en multiplexhout, niet meer dan 6 mm dik	x 1 € m3	41 626 501 293 203	44 954 903 175 584	
20202113	Fineer/platen voor triplex, vingerlasverbinding, geschaafd/geschuurd, plankjes <= 6 mm dik	x 1 € m3	2 625 442 262 162		
20202118	Ander fineer/platen voor triplex, enz., dikte <= 6 mm	x 1 € m3	39 001 059 31 041		
20202200	Verdicht hout, in blokken, planken, stroken of profielen	x 1 € m3	3 481 467 4 452	4 026 409 26 204	3 590 132 26 978
2030	Schrijn- en timmerwerk voor bouwwerken	x 1 € -	561 087 283	702 472 426	813 435 100
20301	Schrijn- en timmerwerk voor bouwwerken	x 1 € -	509 409 339	645 844 534	749 328 312
203011	Vensters, vensterdeuren, alsmede kozijnen daarvoor deuren en kozijnen daarvoor, alsmede drempels, van hout	x 1 € p/st	203 703 649 1 818 539	210 086 076 1 799 117	202 693 713 1 630 083
20301110	Vensters en vensterdeuren, alsmede kozijnen daarvoor, van hout	x 1 € p/st	94 911 819 275 518	104 156 809 282 323	102 493 796 272 190
20301150	Deuren (incl. kozijnen daarvoor, alsmede drempels), van hout	x 1 € p/st	108 791 830 1 543 021	105 929 267 1 516 794	100 199 917 1 357 893
203012	Panelen voor parketvloeren, bekistingen voor betonwerken, dakspanen ("shingles" en "shakes"), van hout	x 1 € -	172 740 906	296 198 908	405 015 026

(1) Leveringen m.i.v. aan het buitenland geleverd maakloonwerk.

(2) Statistische classering van producten gekoppeld aan activiteiten - CPA (2-6 cijfers); Prodcom-lijst (8 cijfers).

Leveringen (1) in waarde en in hoeveelheid volgens de CPA en de Prodcom-lijst - vervolg

Code (2)	Omschrijving	Eenheid	1999	2000	2001
20301219	Andere panelen voor parketvloeren, van hout	x 1 € m2			402 064 074 35 742 566
20301250	Dakspanen van hout	x 1 € kg	2 446 611 451 895	2 223 854 453 566	
20301300	Ander schrijn- en timmerwerk voor bouwwerken	x 1 € kg	132 964 784 84 792 663	139 559 550 93 257 508	141 619 573 89 220 573
20302000	Geprefabriceerde bouwwerken van hout	x 1 € -	51 677 944	56 627 892	64 106 788
20401	Houten emballage	x 1 € -	183 734 111	201 979 480	195 751 028
204011	Laadborden, laadkisten en andere laadplateaus	x 1 € p/st	132 992 975 23 470 543	143 948 602 25 046 999	140 359 151 22 676 098
20401133	Pallets, opzetframes voor pallets	x 1 € p/st	122 523 963 22 799 445	132 304 138 24 262 599	130 234 904 21 937 941
20401135	Laadkisten en andere laadplateaus, van hout	x 1 € p/st	10 469 012 671 098	11 644 464 784 400	10 124 247 738 157
204012	Andere houten emballage, alsmede delen daarvan	x 1 € kg	50 741 136 96 454 855	58 030 878 111 761 822	55 391 877 106 677 037
205	OVERIGE PRODUCTEN VAN HOUT; ARTIKELN VAN KURK, VAN RIET EN VAN VLECHTWERK	x 1 € -	65 883 904	70 846 959	68 810 285
20511	Overige producten van hout	x 1 € -		66 359 057	64 054 927
20511100	Houten gereedschappen, schoenleesten en dergelijke	x 1 € kg	1 068 250 327 044		
205114	Houten lijsten voor schilderijen, voor foto's, voor spiegels en dergelijke, andere houtwaren	x 1 € -	63 482 489	64 947 330	
20511410	Houten lijsten voor schilderijen, foto's, spiegels en dergelijke	x 1 € m	19 735 208 2 007 433	21 314 309 2 117 785	
20511450	Andere houtwaren (excl. opzetframes voor pallets)	x 1 € -	43 747 281	43 633 021	43 539 077
20521	Kurkwaren, vlechtwerk en mandenmakerswerk	x 1 € kg		4 487 902 654 253	4 755 358 801 641
21	PULP, PAPIER EN PAPIERWAREN	x 1 € -	3 375 000 557	3 853 156 702	3 793 471 304
211	PULP, PAPIER EN KARTON	x 1 € -	1 633 978 359	1 950 724 996	1 755 469 535
211214	Ander papier en karton	x 1 € kg	90 828 726 132 355 210	99 075 180 131 876 624	
21122	Papier van de soort gebruikt voor toiletpapier, kraftliner en ander papier en karton, niet gestreken	x 1 € kg	11 040 278 12 050 207	7 866 158 6 974 481	4 383 913 3 477 059
21122333	Ander kraftpapier, gewicht <= 150 q/m ²	x 1 € kg	619 115 408 833	668 917 452 066	284 848 131 884

(1) Leveringen m.i.v. aan het buitenland geleverd maakloonwerk.

(2) Statistische classering van producten gekoppeld aan activiteiten - CPA (2-6 cijfers); Prodcom-lijst (8 cijfers).

PRODCOM - Leveringen per product

Leveringen (1) in waarde en in hoeveelheid volgens de CPA en de Prodcom-lijst - vervolg

Code (2)	Omschrijving	Eenheid	1999	2000	2001
21123079	Ander papier en karton, 150 g/m ² < gewicht < 225 g/m ² , n.e.g.	x 1 € kg	3 388 531 9 630 035		
21125	Bewerkt papier en bewerkt karton	x 1 € kg	1 289 739 950 1 231 464 155	1 519 240 787 1 258 174 579	1 360 595 176 1 132 629 349
211251	Papier en karton, samengesteld uit opeengelijmde vellen, niet geïmpregneerd, niet gestreken en niet	x 1 € kg	5 143 198 3 114 350	5 583 873 3 257 625	
211253	Papier en karton, voor grafische doeleinden, gestreken met kaolien of andere anorganische stoffen	x 1 € kg	654 971 952 888 391 041	749 472 543 898 151 418	684 817 359 815 421 823
21125339	Papier voor grafische doeleinden, gewicht <= 150 g/m ² , mech. vezels <= 10%	x 1 € kg	281 491 174 352 144 923	333 117 650 361 594 514	293 427 996 327 366 993
211256	Papier, karton, e.d., van een deklaag voorzien, geïmpregneerd, bekleed, versierd of bedrukt, op rollen of in bladen	x 1 € kg	279 760 086 102 594 530	319 510 362 111 214 553	305 223 781 105 101 177
21125635	Papier en karton, voorzien van een kleefmiddel (excl. zelfklevend)	x 1 € kg	4 113 558 1 750 387	4 114 729 1 633 663	
21125670	Papier en karton, gewast, geparaffineerd, ..., geolied of geglycerineerd	x 1 € kg	2 185 527 1 417 705	1 230 517 855 506	1 022 463 504 279
21126000	Resten en afval van papier of van karton	x 1 € kg	640 328 15 064 144	2 494 359 25 138 045	1 384 255 23 070 868
212	PAPIER- EN KARTONWAREN	x 1 € -	1 741 022 198	1 902 431 706	2 038 001 769
21211	Gegolfd papier en golfkarton en verpakkingsmateriaal van papier en karton	x 1 € kg	996 413 462 1 015 990 392	1 111 557 546 1 064 423 374	1 143 847 082 1 060 872 300
21211100	Gegolfd papier en gegolfd karton, ook indien geperforeerd	x 1 € kg	15 765 840 31 170 858	17 250 390 32 932 602	8 163 136 11 856 823
212112	Zakken van papier	x 1 € kg	109 068 202 53 944 873	122 814 884 58 380 124	115 665 120 53 064 875
21211230	Zakken met een bodembreedte van 40 cm of meer	x 1 € kg	45 427 900 29 652 838	56 215 977 33 287 047	49 661 748 28 298 926
21211250	Zakken, incl. puntzakken, n.e.g.	x 1 € kg	63 640 302 24 292 035	66 598 907 25 093 077	66 003 372 24 765 949
21211300	Dozen van gegolfd papier of van gegolfd karton	x 1 € kg	498 143 879 646 399 302	573 333 620 671 542 748	610 006 621 693 205 960
21211400	Vouwdozen, andere dan van gegolfd papier of van gegolfd karton	x 1 € kg	292 012 767 246 644 441	316 885 886 261 458 936	324 395 708 265 419 844
212115	Kartonnagewerk voor kantoorgebruik, voor winkelgebruik en dergelijke	x 1 € kg	81 422 774 37 830 918	81 272 766 40 108 964	85 616 497 37 324 798
21211530	Andere verpakkingsmiddelen, incl. hoezen voor grammofoonplaten, n.e.g.	x 1 € kg	70 684 567 34 416 195	69 766 372 36 756 704	74 420 902 34 437 014
21211550	Kartonnagewerk voor kantoor- of winkelgebruik, n.e.g.	x 1 € kg	10 738 207 3 414 723	11 506 394 3 352 260	11 195 595 2 887 784
21221	Huishoudelijke en sanitaire papierwaren	x 1 € kg	356 367 378 185 924 236	378 088 956 189 567 500	465 250 316 269 680 073

(1) Leveringen m.i.v. aan het buitenland geleverd maakloonwerk.

(2) Statistische classering van producten gekoppeld aan activiteiten - CPA (2-6 cijfers); Prodcom-lijst (8 cijfers).

Leveringen (1) in waarde en in hoeveelheid volgens de CPA en de Prodcom-lijst - vervolg

Code (2)	Omschrijving	Eenheid	1999	2000	2001
21221150	Tafellakens en servetten van papier, van cellulosewatten, enz.	x 1 € kg	14 722 065 5 758 011	15 095 234 6 061 825	14 003 736 4 694 584
21221300	Presenteerbladen, schalen, borden, kopjes, bekers, enz., van papier/karton	x 1 € kg	2 191 901 1 677 439	2 324 581 1 629 320	1 955 005 1 279 155
21231	Kantoorbenodigdheden van papier	x 1 € kg	87 628 918 36 327 571	92 520 514 37 187 962	93 741 468 37 524 864
212311	Carbonpapier, zelfkopiërend papier en ander papier voor het maken van doorslagen en overdrukken; complete	x 1 € kg	15 793 550 1 943 565	17 138 989 2 118 212	16 672 321 2 073 133
212312	Enveloppen, postbladen, briefkaarten (andere dan prentbriefkaarten) van papier of van karton	x 1 € kg	61 546 124 32 200 795	62 480 152 32 398 313	
21231230	Enveloppen	x 1 € kg			65 814 895 33 135 137
212313	Ander papier en karton, van de soort gebruikt om te worden beschreven, bedrukt of voor andere grafische	x 1 € kg	10 289 244 2 183 211	12 901 373 2 671 437	11 254 252 2 316 594
21241	Behangselpapier	x 1 € kg	42 562 497 12 058 942	49 920 801 15 318 574	51 261 241 14 869 759
21251	Overige papier- en kartonwaren n.e.g.	x 1 € -	258 049 943 -	270 343 889	283 901 662
212512	Etiketten van papier of van karton	x 1 € kg	167 843 025 23 861 178	180 425 123 24 515 936	193 861 806 29 757 107
21251235	Bedrukte etiketten van papier of karton, zelfklevend	x 1 € kg	87 908 212 7 990 117	98 524 605 8 844 917	105 069 406 9 533 721
21251239	Bedrukte etiketten van papier of karton, andere	x 1 € kg	75 569 700 15 330 430	75 254 154 14 684 867	81 705 562 19 214 455
2125125A	= 12.55+59 Etiketten van alle soorten, van papier of karton (excl. bedrukte)	x 1 € kg	4 365 113 540 631	6 646 364 986 152	7 086 838 1 008 931
212514	Sigarettenpapier; klossen, hulzen, buisjes, spoelen e.d. opwindmiddelen; filterpapier en karton; overige n.e.g.	x 1 € -	90 206 918 -	89 918 766	90 039 856
2125140A	= 14.13+20+51+53+55+57 Andere werken van papierstof, karton, n.e.g.	x 1 € kg	44 904 819 21 090 945	41 194 257 23 822 001	43 518 270 23 213 548
21251430	Klossen, hulzen, ... en dergelijke opwindmiddelen, van papier/karton, n.e.g.	x 1 € kg	22 274 433 35 917 643	23 682 015 36 311 573	21 952 124 33 310 909
21251471	Andere artikelen van papier/karton: pakkingringen, condensatorpapier, voorzien van een kleefmiddel en overig	x 1 € kg	2 011 954 166 916	1 605 022 138 906	1 348 299 105 280
21251490	Andere artikelen van papier/karton: andere (excl. die geïmpregneerd met diagnose- of laboratoriumreagentia)	x 1 € kg	21 015 712 10 854 662	23 437 472 11 255 594	23 221 163 11 075 688
22	DRUKWERK EN OPGENOMEN MEDIA	x 1 € -	4 417 147 227 -	4 712 972 714	4 793 296 335
221	BOEKEN, COURANTEN EN DERGELIJK DRUKWERK EN OPGENOMEN MEDIA	x 1 € -	1 903 812 512 -	2 027 641 775	2 049 388 050
2211	Boeken	x 1 € p/st	627 848 110 142 519 154	674 780 361 145 822 442	657 183 577 156 438 918

(1) Leveringen m.i.v. aan het buitenland geleverd maakloonwerk.

(2) Statistische classering van producten gekoppeld aan activiteiten - CPA (2-6 cijfers); Prodcom-lijst (8 cijfers).

PRODCOM - Leveringen per product

Leveringen (1) in waarde en in hoeveelheid volgens de CPA en de Prodcom-lijst - vervolg

Code (2)	Omschrijving	Eenheid	1999	2000	2001
22111000	Boeken, brochures, enz., in losse vellen	x 1 € p/st	287 169 179 24 871 885	324 718 647 26 050 673	308 921 675 26 550 708
221120	Boeken, brochures en dergelijk drukwerk	x 1 € p/st	331 612 365 114 893 647	341 972 027 116 619 442	341 468 685 127 553 665
22112010	Andere boeken, brochures en derg. drukwerk	x 1 € p/st	212 264 553 58 250 837	208 212 065 58 601 484	213 157 840 62 972 391
22112080	Prentenalbums, prentenboeken, tekenboeken en kleurboeken, voor kinderen	x 1 € p/st	119 347 812 56 642 810	133 759 962 58 017 958	128 310 845 64 581 274
22113	Woordenboeken, kaarten en gedrukte muziek	x 1 € p/st	9 066 566 2 753 622	8 089 687 3 152 327	6 793 217 2 334 545
22113200	Cartografische werken in de vorm van boeken en brochures	x 1 € p/st	4 633 468 793 806		
22121000	Couranten en tijdschriften, vier keer of meer per week verschijnend	x 1 € p/st	469 947 518 527 926 637	491 292 665 538 022 847	508 420 354 565 570 047
22131000	Couranten en tijdschriften, minder dan vier keer per week verschijnend	x 1 € p/st	673 509 745 678 553 855	715 661 239 722 878 471	747 980 014 796 500 200
22141	Platen, banden en andere dragers voor het opnemen van geluid, waarop is opgenomen	x 1 € p/st	111 013 467 35 369 131	122 156 930 37 894 084	111 220 197 53 382 954
221411	Grammofoonplaten en compact discs	x 1 € p/st	108 847 932 34 335 928	121 169 803 37 617 449	110 074 171 53 089 992
22141130	Grammofoonplaten waarop is opgenomen	x 1 € p/st	2 558 765 2 873 340	2 579 660 2 855 662	2 702 605 2 953 988
22141150	Compact discs waarop is opgenomen	x 1 € p/st	106 289 167 31 462 588	118 590 143 34 761 787	107 371 566 50 136 004
221412	Magneetbanden voor het opnemen van geluid, waarop is opgenomen	x 1 € p/st	2 165 535 1 033 203	987 127 276 635	1 146 026 292 962
22141230	Magneetbanden voor geluid en video, waarop is opgenomen (breedte <= 4 mm)	x 1 € p/st	1 867 465 1 007 520	653 068 229 644	744 833 234 134
22141250	Magneetbanden voor geluid, waarop is opgenomen (4 mm < breedte <= 6,5 mm)	x 1 € p/st	298 070 25 683	334 059 46 991	401 193 58 828
22151	Briefkaarten, wenskaarten, prenten en ander drukwerk	x 1 € -	21 493 672	23 750 580	24 583 908
221511	Prentbriefkaarten en andere gedrukte briefkaarten; gedrukte kaarten met wens en dergelijke	x 1 € -	18 197 810	19 647 324	20 270 492
22151200	Prenten, gravures, foto's en andere afbeeldingen	x 1 € -	471 685	544 594	1 069 093
221513	Decalcomanieën van alle soorten;gedrukte kalenders	x 1 € -	2 824 177	3 558 662	3 244 323
222	DRUKKERIJEN EN DIENSTEN IN VERBAND MET DRUKKERIJEN	x 1 € -	2 494 809 069	2 661 348 233	2 714 794 401
22211000	Drukken van kranten en tijdschriften, vier keer of meer per week verschijnend	x 1 € -	55 515 475	83 200 313	83 825 480

(1) Leveringen m.i.v. aan het buitenland geleverd maakloonwerk.

(2) Statistische classering van producten gekoppeld aan activiteiten - CPA (2-6 cijfers); Prodcom-lijst (8 cijfers).

Leveringen (1) in waarde en in hoeveelheid volgens de CPA en de Prodcom-lijst - vervolg

Code (2)	Omschrijving	Eenheid	1999	2000	2001
2222	Diensten in verband met drukkerijen n.e.g.	x 1 € -	2 190 245 146	2 314 447 836	2 351 716 994
22221	Postzegels; cheques, bankbiljetten, aandelen; reclaimedrukwerk, e.d.; ander drukwerk n.e.g.	x 1 € -	1 183 479 295	1 247 433 516	1 291 733 775
22221100	"Nieuwe postzegels; gezegeld papier; cheques; bankbiljetten, enz."	x 1 € -	11 557 992	11 105 151	20 865 848
222212	Reclamedrukwerk, handelscatalogi en dergelijke	x 1 € -	870 470 934	917 899 830	945 485 449
22221230	Handelscatalogi	x 1 € -	119 075 102	117 605 586	120 321 893
22221250	Ander reclaimedrukwerk e.d. (excl. handelscatalogi)	x 1 € -	751 395 832	800 294 244	825 163 556
22221300	Ander drukwerk, n.e.g.	x 1 € -	301 450 369	318 428 535	325 382 478
222220	Registers, comptabiliteitsboeken, opbergmappen, formulieren en dergelijke artikelen, van papier of van karton	x 1 € -	180 868 354	181 754 661	185 368 917
22222013	Registers, comptabiliteitsboeken, order- en kwitantieboekjes, papier/karton	x 1 € kg	1 720 223 582 664	1 784 310 593 763	1 483 360 507 356
22222015	Zakboekjes, blocnotes, brievenblocs, memorandablocs (excl. kalenders)	x 1 € kg	11 520 808 8 538 124	11 461 969 8 052 042	10 388 064 6 712 977
22222017	Agenda's	x 1 € kg	31 263 591 33 611 660	26 717 838 27 846 935	24 835 288 20 452 933
22222019	Andere producten, n.e.g., b.v. adresboekjes	x 1 € -	5 187 821	6 046 048	4 016 258
2222200A	= 20.30+80 Schriften en albums	x 1 € kg			7 147 828 4 426 659
22222030	Schriften	x 1 € kg	6 976 988 4 862 278	6 832 366 4 403 588	
22222050	Opbergmappen, mappen en banden, omslagen voor dossiers, van papier of karton	x 1 € kg	12 812 968 5 512 123	13 944 361 6 344 627	12 894 745 7 935 699
22222075	Sets kettingformulieren, ook met carbonpapier	x 1 € kg	82 337 459 28 149 557	87 397 993 28 410 128	97 082 876 30 791 788
22222079	Andere sets formulieren, ook met carbonpapier	x 1 € kg	17 303 261 4 846 066	16 923 877 4 580 334	16 907 578 4 339 050
22222080	Albums voor monstercollecties of voor verzamelingen, van papier of karton	x 1 € kg	530 915 5 376	458 750 4 707	
22222090	Onderleggers, boekomslagen en andere papierwaren	x 1 € -	11 214 320	10 187 149	10 612 920
22223	Drukkerijen, andere dan dagbladdrukkerijen	x 1 € -	825 897 497	885 259 659	874 614 302
22223100	Drukken van boeken, brochures en derge- lijk drukwerk, prentenalbums ..., kleur- boeken, geschreven of gedrukte muziek	x 1 € -	272 509 957	287 401 856	298 933 589

(1) Leveringen m.i.v. aan het buitenland geleverd maakloonwerk.

(2) Statistische classering van producten gekoppeld aan activiteiten - CPA (2-6 cijfers); Prodcom-lijst (8 cijfers).

PRODCOM - Leveringen per product

Leveringen (1) in waarde en in hoeveelheid volgens de CPA en de Prodcom-lijst - vervolg

Code (2)	Omschrijving	Eenheid	1999	2000	2001
222232	Andere drukkerijen n.e.g.	x 1 € -	553 387 540	597 857 803	575 680 713
22223220	Drukken van kranten en tijdschriften, minder dan vier keer per week verschijnend	x 1 € -	498 644 035	536 039 865	514 178 930
22223230	Drukken van cartografische werken van alle soorten	x 1 € -	4 768 008	5 512 807	4 756 142
22223243	Drukken van briefkaarten	x 1 € -		379 131	
22223245	Drukken van decalcomanieën	x 1 € -		269 527	
22223250	Drukken van alle soorten kalenders, incl. kalenderblokken	x 1 € -	6 766 447	7 256 122	7 617 166
22223270	Drukken van prenten, gravures en foto's	x 1 € -	1 171 897	1 038 837	1 267 756
22223290	Drukken van ander drukwerk n.e.g., (op kunststofetiketten of -zakken, glas, porselein,...) excl. drukwerk op textiel	x 1 € -	41 346 510	47 361 514	47 543 079
222310	Boekbinden en afwerking	x 1 € -	68 950 708	72 988 052	72 605 488
22231010	Afwerken van boeken en dergelijke artikelen (vouwen, lijmen, snijden, inbinden e.d.)	x 1 € -	15 392 971	15 123 694	15 031 314
22231030	Afwerken van brochures, tijdschriften, catalogi, reclamemateriaal, prospectussen, enz. (vouwen, lijmen, snijden e.d.)	x 1 € -	43 933 165	47 877 703	47 687 606
22231050	Afwerken van ander drukwerk, bedrukt papier en bedrukt karton	x 1 € -	9 624 572	9 986 655	9 886 568
2224	Zetten en stereotypen	x 1 € -	130 299 214	134 013 241	152 603 666
22241000	Zetten en vervaardiging van drukplaten	x 1 € -	88 255 138	89 337 408	105 711 327
22242000	Drukletters, clichés, drukplaten, drukcilinders en dergelijke	x 1 € -	42 044 076	44 675 833	46 892 339
22251000	Overige grafische dienstverlening	x 1 € -	49 798 526	56 698 791	54 042 773
223	REPRODUKTIE VAN OPGENOMEN MEDIA	x 1 € -	18 525 646	23 982 706	29 113 884
22311070	Reproductie van compact discs	x 1 € p/st			24 769 188 70 212 223
24	CHEMISCHE PRODUCTEN EN SYNTHETISCHE OF KUNSTMATIGE VEZELS	x 1 € -	20 734 254 670	24 974 944 083	24 400 960 587
241	CHEMISCHE BASISPRODUCTEN	x 1 € -	12 021 436 658	15 185 991 968	14 270 646 490
24111	Industriële gassen	x 1 € -	215 767 089	226 712 342	242 156 784

(1) Leveringen m.i.v. aan het buitenland geleverd maakloonwerk.

(2) Statistische classering van producten gekoppeld aan activiteiten - CPA (2-6 cijfers); Prodcom-lijst (8 cijfers).

Leveringen (1) in waarde en in hoeveelheid volgens de CPA en de Prodcoum-lijst - vervolg

Code (2)	Omschrijving	Eenheid	1999	2000	2001
241111	Waterstof, argon, edelgassen, stikstof en zuurstof	x 1 € m3	199 213 709 4 142 075 915	210 478 591 4 178 883 145	224 745 869 4 763 814 951
24111120	Argon	x 1 € m3	28 993 797 52 513 367	30 098 161 53 693 472	31 538 569 60 252 585
24111130	Edelgassen (excl. argon)	x 1 € m3	11 779 284 3 755 562		
24111150	Waterstof	x 1 € m3	11 804 672 35 857 866		
24111160	Stikstof	x 1 € m3	58 577 781 1 922 425 274	61 755 906 1 975 209 150	64 400 522 2 313 558 556
24111170	Zuurstof	x 1 € m3	88 058 175 2 127 523 846	94 817 811 2 114 801 606	104 832 943 2 346 157 505
241112	Koolstofdioxide en andere anorganische zuurstofverbindingen van niet-metalen n.e.g.	x 1 € kg	15 413 639 84 742 625	15 050 307 76 882 392	16 239 272 95 936 640
24111290	Andere anorganische zuurstofverbindingen van niet-metalen	x 1 € kg	3 895 378 15 608 044	4 084 072 14 690 936	4 300 589 14 878 584
24111300	"Vloeibare lucht; samengeperste lucht"	x 1 € kg	1 139 741 291 216	1 183 444 286 748	1 171 643 283 379
2412	Kleurstoffen en pigmenten	x 1 € -	778 172 241	900 548 785	794 962 835
24121	Oxyden, peroxyden en hydroxyden	x 1 € -	350 050 669	418 082 802	329 225 659
24121130	"Zinkoxyde; zinkperoxyde"	x 1 € kg	17 183 854 32 939 504	19 559 576 35 837 477	20 196 936 38 334 821
241213	Andere oxyden, hydroxyden en peroxyden van metalen	x 1 € kg	159 939 705 29 207 995	197 651 013 34 098 815	136 240 765 33 505 313
24122	Looi- en verextracten; looizuur (tannine) en derivaten daarvan; kleur- en verfstoffen n.e.g.	x 1 € -	428 121 572	482 465 983	465 737 176
241221	Synthetische organische kleurstoffen en preparaten op basis daarvan	x 1 € kg	176 493 635 36 592 230	196 605 089 40 112 339	175 004 557 37 945 276
24122150	Andere synthetische organische kleurstoffen	x 1 € kg	85 546 414 10 519 866	96 832 389 11 782 333	84 926 422 10 270 025
24122270	Kleurstoffen van plantaardige of dierlijke oorsprong, en preparaten	x 1 € kg	738 251 53 324		1 813 935 43 596
24122419	Andere pigmenten en preparaten op basis van titaandioxyde	x 1 € kg TiO2	109 880 116 53 301 246	120 767 736 55 527 614	116 518 833 52 935 057
24122470	Andere kleur- en verfstoffen, preparaten en luminoforen	x 1 € kg	128 262 329 67 597 556	154 352 431 81 773 139	160 217 167 86 332 708
2413	Overige anorganische chemische basisproducten	x 1 € -	856 323 573	928 862 251	970 800 800
24131	Chemische elementen n.e.g.; anorganische zuren en verbindingen daarvan	x 1 € -	413 287 593	465 729 406	507 283 922

(1) Leveringen m.i.v. aan het buitenland geleverd maakloonwerk.

(2) Statistische classering van producten gekoppeld aan activiteiten - CPA (2-6 cijfers); Prodcoum-lijst (8 cijfers).

PRODCOM - Leveringen per product

Leveringen (1) in waarde en in hoeveelheid volgens de CPA en de Prodcom-lijst - vervolg

Code (2)	Omschrijving	Eenheid	1999	2000	2001
24131111	Chloor	x 1 € kg			36 210 873 372 924 182
24131130	Koolstof ('carbonblack' en andere vormen van koolstof, n.e.g.)	x 1 € kg	9 873 200 5 391 834		
241314	Waterstofchloride; oleum; difosforpenta-oxide; andere anorganische zuren; silicium- en zwaveldioxyde	x 1 € -	206 814 323	230 909 934	225 828 976
24131413	Waterstofchloride (zoutzuur)	x 1 € kg HCl	17 480 236 161 862 444		
24131433	Zwavelzuur	x 1 € kg SO2	31 140 349 665 667 193	30 608 014 720 553 303	27 771 536 722 709 596
24131455	Fosforzuur en polyfosforzuren	x 1 € kg P2O5	108 925 095 240 536 433	124 653 795 255 655 477	119 077 022 249 964 749
241315	Oxyden, hydroxyden en peroxyden; hydrazine en hydroxylamine, alsmede anorganische zouten daarvan	x 1 € -	130 765 402	126 847 548	230 629 167
24131527	Natriumhydroxyde in waterige oplossing (natronloog)	x 1 € kg NaOH	97 993 002 658 530 657	92 729 141 691 581 145	186 581 917 622 631 579
24132	Verbindingen van metalen met halogenen; hypochlorieten, chloraten en perchloraten	x 1 € -	59 496 891	64 931 814	73 450 516
241321	Verbindingen van metalen met halogenen	x 1 € -	35 406 078	38 305 894	45 290 130
24132130	Chloriden, excl. ammoniumchloride	x 1 € kg	18 715 390 24 744 893	20 048 818 22 000 784	
241322	Hypochlorieten, chloraten en perchloraten	x 1 € -	24 090 813	26 625 920	28 160 386
24133	Sulfiden, sulfaten; nitraten, fosfaten en carbonaten	x 1 € -	262 220 626	272 037 917	275 541 452
241331	Sulfiden, sulfieten en sulfaten	x 1 € -	49 488 846	53 730 414	48 521 213
24133157	Sulfaten, excl. aluminium- en bariumsulfaat	x 1 € kg	20 138 451 120 898 965	21 792 978 161 728 777	22 585 674 171 700 324
241332	Fosfinaten, fosfonaten, fosfaten en polyfosfaten	x 1 € -	177 491 385	174 328 055	181 782 378
241333	Carbonaten	x 1 € -	35 240 395	43 979 448	45 237 861
24134	Zouten van andere metalen	x 1 € kg	16 392 061 25 730 849	18 415 409 23 771 350	12 451 113 19 745 787
24134250	Gedistilleerd water	x 1 € kg	662 040 4 429 705		
24135	Overige anorganische chemische basisproducten	x 1 € -	104 926 402	107 747 705	102 073 797
241352	Cyaniden en cyanaten (inclusief verbindingen); silicaten; boraten; perboraten; anorganische zouten en peroxozouten	x 1 € -	54 671 863	56 456 031	54 053 579

(1) Leveringen m.i.v. aan het buitenland geleverd maakloonwerk.

(2) Statistische classering van producten gekoppeld aan activiteiten - CPA (2-6 cijfers); Prodcom-lijst (8 cijfers).

Leveringen (1) in waarde en in hoeveelheid volgens de CPA en de Prodcom-lijst - vervolg

Code (2)	Omschrijving	Eenheid	1999	2000	2001
2414	Overige organische chemische basisproducten	x 1 € -	3 787 722 238	5 359 455 977	4 717 656 517
24141	Koolwaterstoffen en derivaten daarvan	x 1 € -	1 036 384 836	2 019 688 344	1 585 532 691
241411	Acyclische koolwaterstoffen	x 1 € kg	733 961 029 2 146 153 279	1 468 908 586 2 805 776 297	1 065 440 188 2 409 564 713
24141120	Acyclische koolwaterstoffen, verzadigd	x 1 € kg	2 336 795 3 857 321		
24141130	Ethyleen	x 1 € kg	249 930 729 899 905 967	642 320 328 1 330 661 889	507 849 586 1 211 971 065
241412	Cyclische koolwaterstoffen	x 1 € kg	192 285 133 631 214 629	386 736 853 1 068 193 354	380 836 379 1 286 270 042
24141223	Benzeen	x 1 € kg	30 273 130 164 042 270	175 739 584 640 675 129	144 800 421 584 657 154
24141225	Tolueen	x 1 € kg	16 514 269 78 834 790		25 522 473 82 176 789
24141247	m-Xyleen en mengsels van xyleenisomeren	x 1 € kg	1 474 024 12 021 598		
241413	Chloorderivaten van acyclische koolwaterstoffen	x 1 € -	40 563 387	88 381 832	48 893 122
241414	Sulfo-, nitro- en nitrosoderivaten van koolwaterstoffen, ook indien gehalogeneerd	x 1 € kg	37 539 409 94 790 388	40 346 733 80 248 485	48 076 755 89 708 803
24141490	Sulfo-, nitro- en nitrosoderivaten van koolwaterstoffen, n.e.g.	x 1 € kg		15 227 002 28 445 218	
241415	Andere derivaten van koolwaterstoffen	x 1 € kg	32 035 878 41 941 420	35 314 340 43 936 388	42 286 247 39 827 526
24142	Alcoholen, fenolen, fenolalcoholen, alsmede, halogeen-, sulfo-, nitro-, en nitrosoderivaten daarvan; industriële	x 1 € kg	446 979 907 1 040 134 613	608 428 572 1 102 975 863	503 210 252 996 225 227
24142210	Methanol (methylalcohol)	x 1 € kg		491 747 5 746 997	356 058 7 042 278
24142220	Propaan-1-ol (propylalcohol) en propaan-2-ol (isopropylalcohol)	x 1 € kg			1 178 309 354 189
241423	Tweewaardige alcoholen, meerwaardige alcoholen, cyclische alcoholen en derivaten daarvan	x 1 € kg	197 519 442 502 444 277	251 630 854 526 464 910	219 205 494 490 899 045
24142310	Ethyleenglycol (ethaandiol)	x 1 € kg	180 247 321 480 260 570	230 348 815 504 747 478	203 475 997 477 382 648
24142339	Andere tweewaardige en meerwaardige alcoholen, excl. D-glucitol	x 1 € kg	16 466 020 22 138 640		
24143	Industriële eenwaardige vetzuren; carbonzuren en derivaten daarvan	x 1 € kg	709 542 793 1 430 448 195	750 271 780 1 635 882 739	721 843 263 1 563 626 868
241431	Industriële eenwaardige vetzuren; bij raffinage verkregen acid-oils	x 1 € kg		82 164 140 162 098 012	

(1) Leveringen m.i.v. aan het buitenland geleverd maakloonwerk.

(2) Statistische classering van producten gekoppeld aan activiteiten - CPA (2-6 cijfers); Prodcom-lijst (8 cijfers).

PRODCOM - Leveringen per product

Leveringen (1) in waarde en in hoeveelheid volgens de CPA en de Prodcom-lijst - vervolg

Code (2)	Omschrijving	Eenheid	1999	2000	2001
24143197	Andere industriële eenwaardige vetzuren en bij raffinage verkregen acid-oils	x 1 € kg	4 895 968 18 686 840		10 775 602 27 501 613
241432	Verzadigde eenwaardige acyclische carbonzuren en derivaten daarvan	x 1 € kg	19 706 052 47 644 177	27 919 701 72 912 265	28 096 349 81 267 962
24143271	Azijnzuur	x 1 € kg			2 026 868 5 636 884
24143280	Laurinezuur en andere zuren, alsmede zouten en esters daarvan	x 1 € kg	4 391 794 2 523 244	8 746 999 6 046 192	9 991 485 9 652 417
241433	Onverzadigde eenwaardige acyclische carbonzuren, meerwaardige carbonzuren van cycloalkanen, cycloalkenen	x 1 € kg		240 449 532 225 641 904	
24143370	Eenwaardige aromatische carbonzuren, enz., en derivaten daarvan, n.e.g.	x 1 € kg	3 329 263 94 044	2 032 904 66 141	2 530 952 144 628
24143383	Andere meerw. acyclische carbonzuren en carbonzuren van cyloalkanen, -alkenen, -terpenen en derivaten	x 1 € kg	10 440 794 9 961 750	6 292 058 4 798 431	5 504 462 3 098 437
241434	Meerwaardige aromatische carbonzuren en carbonzuren met andere zuurstofhoudende groepen en derivaten daarvan	x 1 € kg	388 185 942 998 529 358	399 738 407 1 175 230 558	359 782 935 1 069 249 311
24143433	Ftaalzuuranhydride	x 1 € kg	49 491 347 124 448 840	51 989 395 93 922 360	39 008 799 69 090 168
24143475	Andere carbonzuren met andere zuurstofhoudende groepen en derivaten	x 1 € kg		31 726 820 16 157 136	49 567 158 23 659 811
24144	Organische verbindingen met stikstofhoudende groepen	x 1 € kg	535 476 565 510 496 336	624 993 175 544 081 736	623 020 970 555 335 803
241441	Aminoverbindingen	x 1 € kg	220 162 408 254 039 465	236 926 275 268 163 302	240 577 050 272 433 592
24144113	Mono-, di- en trimethylamine, alsmede zouten daarvan	x 1 € kg		42 725 097 50 609 244	
24144117	"Eenwaardige acyclische aminoverbindingen en derivaten, n.e.g.; zouten daarvan"	x 1 € kg	45 761 642 31 590 195	44 977 137 31 358 298	47 865 363 35 135 274
241442	Aminoverbindingen met zuurstofhoudende groepen, met uitzondering van lysine en glutaminezuur	x 1 € kg	59 300 817 28 767 551		
24144290	Aminoverbindingen met zuurstofhoudende groepen, excl. aminoalcoholen, lysine, glutaminezuur	x 1 € kg	44 107 931 5 177 417	45 901 085 3 842 546	46 758 633 4 502 471
241443	Ureïnen; imidoverbindingen van carbonzuren, nitrillen (cyaanverbindingen); derivaten daarvan	x 1 € kg	6 032 104 2 588 967		
241444	Verbindingen met andere stikstofhoudende groepen	x 1 € kg	249 981 236 225 100 353	301 280 428 222 692 454	286 214 856 226 193 980
24145	Organische zwavel- en andere organische verbindingen van niet-metalen en metalen; heterocyclischeverbindingen n.e.g.	x 1 € kg	616 789 455 409 476 047	722 488 833 417 614 863	724 100 473 398 973 006
241451	Organische zwavelverbindingen en andere organische verbindingen van niet-metalen en van metalen	x 1 € kg			184 790 148 110 759 724
24145150	Andere organische verbindingen van niet-metalen of van metalen	x 1 € kg	50 680 22 071	27 140 10 985	

(1) Leveringen m.i.v. aan het buitenland geleverd maakloonwerk.

(2) Statistische classering van producten gekoppeld aan activiteiten - CPA (2-6 cijfers); Prodcom-lijst (8 cijfers).

Leveringen (1) in waarde en in hoeveelheid volgens de CPA en de Prodcom-lijst - vervolg

Code (2)	Omschrijving	Eenheid	1999	2000	2001
241452	Heterocyclische verbindingen n.e.g.	x 1 € kg	486 090 240 317 715 680	561 416 714 312 500 629	534 264 234 283 336 178
24145210	Heterocyclische verbindingen met enkel zuurstofatomen als hetero-atoom, excl. fenolftaleïne en enkele andere lactonen	x 1 € kg	7 636 896 29 816 387		
24145250	Verbindingen met pyridine/(iso)chino- linering, lactamen (ex 6-hexaanlactam) en heterocyclische verbindingen met N	x 1 € kg	154 310 857 43 474 529	153 481 838 39 791 598	181 588 293 38 529 737
241453	Fosforzure esters en zouten daarvan; esters van andere anorganische zuren en zouten daarvan; derivaten daarvan	x 1 € kg			5 046 091 4 877 104
24146	Ethers, organische peroxyden, epoxyden, acetalen en hemiacetalen; andere organische verbindingen	x 1 € kg	360 976 337 644 771 484	462 609 423 638 404 737	406 505 028 608 970 554
241461	Verbindingen met aldehydegroepen	x 1 € kg	11 977 904 72 912 047	12 082 478 54 018 247	13 066 026 41 248 098
24146111	Methanal (formaldehyd)	x 1 € kg	8 880 953 70 454 559	8 650 303 52 019 251	
241462	Ketonen en chinonen	x 1 € kg	134 096 108 416 745 630	207 077 726 412 363 189	175 328 728 390 961 275
24146231	Kamfer en ketalcoholen, -aldehyden, -fenolen	x 1 € kg	2 832 409 27 876 430	2 715 599 25 178 210	2 568 367 21 583 224
241463	Ethers, organische peroxyden, epoxyden, acetalen hemiacetalen, alsmede derivaten daarvan	x 1 € kg	103 925 749 128 574 943	117 692 336 144 829 463	122 616 780 157 404 441
241464	Enzymen en andere organische verbindingen n.e.g.	x 1 € kg	110 976 576 26 538 864	125 756 883 27 193 838	95 493 494 19 356 740
24146470	"Enzymen; bereidingen van enzymen, n.e.g."	x 1 € kg		53 644 686 10 783 380	
24147	Organische chemische basisproducten n.e.g.	x 1 € -			153 443 840
24147	Organische chemische basisproducten n.e.g.	x 1 € kg	81 572 345 297 451 232	170 975 850 534 206 674	
24147340	Naftaleen en mengsels van aromatische koolwaterstoffen	x 1 € kg		7 692 222 28 431 925	
2415	Kunstmeststoffen en stikstofverbindingen	x 1 € -	692 192 382	764 434 607	792 999 989
24151050	"Salpeterzuur; nitreerzuren"	x 1 € kg N	30 138 107 51 286 113	32 256 788 51 468 475	35 898 958 53 440 650
241530	Minerale of chemische stikstofhoudende meststoffen	x 1 € kg N	188 411 230 945 969 980	214 426 959 809 885 571	256 637 504 747 181 796
24153023	Ammoniumsulfaat	x 1 € kg N	37 830 288 272 847 185	42 566 247 278 584 910	58 692 627 254 541 280
24153043	Mengsels van ammoniumnitraat en calciumcarbonaat, stikstofgehalte <= 28 gew. %	x 1 € kg N	116 517 120 565 322 435	132 174 084 418 153 828	146 659 585 359 197 814
241540	Minerale of chemische fosfaatmeststoffen	x 1 € kg P2O5	9 225 536 27 159 159	8 751 162 23 851 238	9 283 536 24 987 785

(1) Leveringen m.i.v. aan het buitenland geleverd maakloonwerk.

(2) Statistische classering van producten gekoppeld aan activiteiten - CPA (2-6 cijfers); Prodcom-lijst (8 cijfers).

PRODCOM - Leveringen per product

Leveringen (1) in waarde en in hoeveelheid volgens de CPA en de Prodcom-lijst - vervolg

Code (2)	Omschrijving	Eenheid	1999	2000	2001
24156000	Meststoffen van dierlijke of van plantaardige oorsprong	x 1 € kg	15 189 108 153 512 658	16 779 078 174 284 979	19 653 116 191 700 250
241580	Meststoffen n.e.g.	x 1 € kg	306 128 663 1 999 306 421	323 821 310 2 094 065 728	311 497 131 1 929 063 462
24158023	Meststoffen met stikstof, fosfor en kalium, > 10 gew.% stikstof	x 1 € kg	197 015 150 1 407 403 033	211 858 084 1 494 828 567	219 033 789 1 422 994 872
24158025	Meststoffen met stikstof, fosfor en kalium, <= 10 gew.% stikstof	x 1 € kg	16 321 134 101 415 670	17 963 929 107 947 703	16 863 886 85 249 013
24158059	Minerale of chemische meststoffen met stikstof en fosfor, n.e.g.	x 1 € kg	4 085 659 22 217 121	4 603 681 22 553 795	4 130 795 20 124 067
24158069	Andere meststoffen met fosfor en kalium	x 1 € kg	17 797 176 126 899 520	15 191 643 102 117 959	13 144 283 116 424 680
24158090	Andere meststoffen, n.e.g.	x 1 € kg	5 295 006 22 522 820		5 501 947 22 308 785
2416	Kunststoffen in primaire vormen	x 1 € kg	5 238 825 263 6 807 485 191	6 521 314 551 7 084 712 174	6 257 726 937 7 095 352 810
241610	Polymeren van ethyleen, in primaire vormen	x 1 € kg	1 252 739 544 1 755 625 035	1 595 980 885 1 777 066 134	1 446 988 446 1 754 782 950
24161035	Lineair polyethyleen, relatieve dichtheid < 0,94, in primaire vormen	x 1 € kg	14 630 550 24 077 413	17 571 946 25 452 176	24 302 549 33 296 255
24161039	Ander polyethyleen, relatieve dichtheid < 0,94, in primaire vormen	x 1 € kg	413 713 719 591 008 357	543 829 835 597 495 599	
24161090	Andere polymeren van ethyleen, in primaire vormen, n.e.g.	x 1 € kg	46 180 880 34 665 740	66 724 582 46 107 945	67 856 496 52 157 434
241620	Polymeren van styreen, in primaire vormen	x 1 € kg	559 232 146 906 626 631	796 547 812 1 020 187 989	730 473 105 998 747 004
24162035	Expandeerbaar polystyreen, in primaire vormen	x 1 € kg	180 795 757 313 235 074	324 826 874 377 296 933	345 859 930 457 279 895
24162039	Polystyreen (excl. expandeerbaar), in primaire vormen	x 1 € kg			161 846 189 322 507 719
24162070	Copolymeren van acrylonitril, butadien en styreen (ABS), in primaire vormen	x 1 € kg			128 225 320 146 764 951
24162090	Polymeren van styreen, in primaire vormen, n.e.g.	x 1 € kg	69 347 321 57 739 266	88 919 887 69 949 132	94 541 666 72 194 439
241630	Polymeren van vinylchloride of van andere halogeenoefinen, in primaire vormen	x 1 € kg	465 248 366 973 458 448	620 755 941 921 480 803	520 540 781 864 217 355
24163010	Polyvinylchloride, niet gemengd met andere zelfstandigheden, in primaire vormen	x 1 € kg	343 886 999 860 902 304	462 880 351 798 651 326	360 952 408 723 508 790
241640	Polyethers en polyesters; polycarbonaten, alkyd-epoxyharsen	x 1 € kg	724 921 026 508 718 962	873 871 493 524 977 881	821 950 927 493 421 289
24164015	Polyethyleenglycolen en andere polyetheralcoholen, in primaire vormen	x 1 € kg	152 208 119 143 563 517	201 651 545 193 239 624	199 701 974 187 305 827

(1) Leveringen m.i.v. aan het buitenland geleverd maakloonwerk.

(2) Statistische classering van producten gekoppeld aan activiteiten - CPA (2-6 cijfers); Prodcom-lijst (8 cijfers).

Leveringen (1) in waarde en in hoeveelheid volgens de CPA en de Prodcom-lijst - vervolg

Code (2)	Omschrijving	Eenheid	1999	2000	2001
24164020	Andere polyethers, in primaire vormen	x 1 € kg	49 044 519 90 980 552	28 176 393 30 651 091	
24164030	Epoxyharsen, in primaire vormen	x 1 € kg	29 355 883 10 859 451	26 132 125 12 223 723	23 434 290 10 221 397
24164050	Alkydharsen, in primaire vormen	x 1 € kg	36 697 611 26 642 280	39 071 393 27 139 110	43 326 321 28 744 844
24164090	Andere polyesters, in primaire vormen	x 1 € kg	141 185 552 54 668 940	164 231 249 61 663 460	156 745 101 62 817 528
24165	Andere kunststoffen in primaire vormen; ionenwisselaars	x 1 € kg	2 225 592 352 2 639 191 888	2 622 470 821 2 812 898 658	2 727 108 642 2 958 708 062
241651	Polymeren van propyleen of van andere olefinen, in primaire vormen	x 1 € kg	881 572 073 1 656 397 282	1 111 800 598 1 727 179 064	1 042 164 513 1 713 316 536
24165130	Polypropyleen, in primaire vormen	x 1 € kg	681 914 877 1 385 743 122	918 762 460 1 470 367 162	865 807 198 1 427 717 590
24165150	Andere polymeren van propyleen of van andere olefinen, in pr. vormen, n.e.g.	x 1 € kg	199 657 196 270 654 160	193 038 138 256 811 902	176 357 315 285 598 946
241653	Acrylpolymeren in primaire vormen	x 1 € kg	58 545 607 42 460 675	71 979 920 47 617 726	122 907 741 76 597 836
241654	Polyamiden in primaire vormen	x 1 € kg	200 457 783 133 257 162	256 415 609 174 969 990	244 362 452 156 110 485
24165450	Polyamide-6, -11, -12, -6,6, -6,9, -6,10 of -6,12, in primaire vormen	x 1 € kg	154 454 124 122 852 484	197 936 001 161 917 529	182 188 060 144 309 464
24165490	Andere polyamiden, in primaire vormen	x 1 € kg	46 003 659 10 404 678	58 479 608 13 052 461	62 174 392 11 801 021
241655	Ureumharsen, thio-ureumharsen en melamineharsen, in primaire vormen	x 1 € kg	42 883 026 238 854 215	59 330 340 264 526 554	64 325 022 265 935 041
24165550	Ureumharsen en thio-ureumharsen, in primaire vormen	x 1 € kg	32 361 086 190 539 171	38 039 609 188 555 477	42 701 201 197 224 482
24165570	Melamineharsen, in primaire vormen	x 1 € kg	10 521 940 48 315 044	21 290 731 75 971 077	21 623 821 68 710 559
241656	Andere aminoharsen, fenolharsen en polyurethanen, in primaire vormen	x 1 € kg	542 673 677 348 560 116	610 788 621 388 517 961	766 350 641 528 487 773
24165670	Polyurethanen, in primaire vormen	x 1 € kg	494 205 619 323 016 866	554 781 764 359 554 532	708 569 600 500 057 792
241658	Andere kunststoffen in primaire vormen n.e.g.	x 1 € kg	236 755 564 94 119 824	241 441 686 98 267 346	223 609 462 95 170 877
24165820	Polysulfiden, polysulfonen en andere produkten, ..., in primaire vormen	x 1 € kg			78 203 21 630
24166000	Resten en afval van kunststoffen	x 1 € kg	11 091 829 23 864 227	11 687 599 28 100 709	10 665 036 25 476 150
241710	Synthetische rubber	x 1 € kg	452 433 872 326 990 405	484 663 455 296 448 257	494 342 628 279 783 845

(1) Leveringen m.i.v. aan het buitenland geleverd maakloonwerk.

(2) Statistische classering van producten gekoppeld aan activiteiten - CPA (2-6 cijfers); Prodcom-lijst (8 cijfers).

PRODCOM - Leveringen per product

Leveringen (1) in waarde en in hoeveelheid volgens de CPA en de Prodcom-lijst - vervolg

Code (2)	Omschrijving	Eenheid	1999	2000	2001
24171050	Latex	x 1 € kg	57 813 628 65 620 946	55 850 869 53 474 760	71 077 157 60 372 605
24171090	Andere rubber	x 1 € kg	394 620 244 261 369 459	428 812 586 242 973 497	423 265 471 219 411 240
24201	Verdelgingsmiddelen en andere chemische producten voor de landbouw	x 1 € kg act. subst.	685 765 561 153 762 566	831 546 394 182 352 221	810 676 289 188 987 462
24201120	Insectendodende middelen op basis van botanische producten ,biologische preparaten en minerale oliën	x 1 € kg act. subst.	875 080 137 883	1 858 684 272 474	
24201130	Insectendodende middelen op basis van gechloreerde koolwaterstoffen (bv. BHC, DDT, D-D, Aldrin)	x 1 € kg act. subst.		901 685 91 960	
242012	Onkruidbestrijdingsmiddelen	x 1 € kg act. subst.	597 642 327 133 765 691	754 155 356 167 373 191	741 784 984 174 796 048
242014	Desinfecteermiddelen	x 1 € kg act. subst.	14 059 602 4 482 511	15 378 636 4 324 995	16 894 639 4 603 170
24201430	Ontsmettingsmiddelen op basis van ammonium	x 1 € kg act. subst.	2 545 791 1 109 451	2 910 989 1 213 673	3 789 887 1 296 705
24201450	Ontsmettingsmiddelen op basis van halogeenvbindingen	x 1 € kg act. subst.	6 872 304 2 114 373	7 189 660 1 784 364	6 869 676 1 826 643
24201490	Andere ontsmettingsmiddelen	x 1 € kg act. subst.	4 641 507 1 258 687	5 277 987 1 326 958	6 235 076 1 479 822
242015	Schimmelwerende middelen; rattenbestrijdingsmiddelen en dergelijke producten	x 1 € kg act. subst.	45 055 794 11 313 716	35 303 764 7 755 944	25 877 806 7 292 557
24201573	Rattenbestrijdingsmiddelen en andere soortgelijke producten	x 1 € kg act. subst.	2 688 332 190 288	3 194 580 323 426	3 735 737 565 864
2430	Verf, vernis e.d., drukinkt en mastiek	x 1 € kg	830 082 904 319 423 261	904 005 509 332 426 052	940 519 495 342 152 750
24301	Verf en vernis op basis van polymeren	x 1 € kg	452 627 949 147 606 969	495 344 739 154 287 958	513 457 978 152 395 955
243011	Verf en vernis op basis van acryl- of vinylpolymeren, in een waterig medium	x 1 € kg	128 737 652 39 728 705	154 904 276 44 076 904	145 203 990 39 485 594
24301150	Verf ... op basis van acryl- of vinylpolymeren, in een waterig medium	x 1 € kg	100 727 459 35 856 366	120 818 661 39 776 142	111 411 509 34 674 016
24301170	Andere verf en vernis, gedispergeerd of opgelost in een waterig medium	x 1 € kg	28 010 193 3 872 339	34 085 615 4 300 762	33 792 481 4 811 578
243012	Verf en vernis op basis van polyesters, acryl- of vinylpolymeren, in een niet-waterig medium	x 1 € kg	323 890 297 107 878 264	340 440 463 110 211 054	368 253 988 112 910 361
24301225	Verf en vernis op basis van polyesters, zie aant. 4 op GN 32, indien zij meer dan 50% oplosmiddelen bevatten	x 1 € kg	3 041 214 690 507	3 508 010 783 078	3 657 627 860 348
24301229	Andere verf en vernis op basis van polyesters	x 1 € kg	74 990 929 21 599 128	72 934 869 21 742 889	60 509 698 16 954 993
24301230	Verf en vernis op basis van acryl- of vinylpolymeren, zie aant. 4 op GN hs.32	x 1 € kg	15 489 346 6 842 272		

(1) Leveringen m.i.v. aan het buitenland geleverd maakloonwerk.

(2) Statistische classering van producten gekoppeld aan activiteiten - CPA (2-6 cijfers); Prodcom-lijst (8 cijfers).

Leveringen (1) in waarde en in hoeveelheid volgens de CPA en de Prodcom-lijst - vervolg

Code (2)	Omschrijving	Eenheid	1999	2000	2001
24301250	Andere verf en vernis op basis van acryl- of vinylpolymeren	x 1 € kg	80 637 815 28 793 554		
24301270	Verf en vernis: oplossingen	x 1 € kg	33 010 366 13 044 557	35 538 581 14 972 170	34 618 839 14 644 537
24301290	Andere verf en vernis op basis van synthetische en gewijzigde natuurlijke polymeren	x 1 € kg	116 720 627 36 908 246	123 103 377 35 624 568	143 364 312 39 919 009
24302	Andere verf en vernis en soortgelijke producten; verf voor kunstschilders en drukinkt	x 1 € kg	377 454 955 171 816 292	408 660 770 178 138 094	427 061 517 189 756 795
24302213	Andere verf en vernis: olievernissen	x 1 € kg	10 574 231 3 015 440	10 481 589 3 123 465	20 872 716 5 892 310
24302253	Stopverf en mastiek (kit)	x 1 € kg	54 950 373 41 580 697	58 662 690 40 583 073	67 545 947 50 281 962
24302260	Niet-vuurvaste prep. voor het bestrijken of bepleisteren van metselwerk	x 1 € kg	21 604 493 33 595 139	19 814 104 30 854 156	16 649 436 28 485 008
24302273	Organische oplosmiddelen en verduunners op basis van butylacetaat n.e.g.	x 1 € kg	465 176 245 492	556 098 277 622	647 505 358 364
24302279	Andere organische oplosmiddelen en verduunners, n.e.g.	x 1 € kg	19 787 112 11 433 148	19 672 603 12 947 585	21 785 603 14 753 400
243024	Drukinkt	x 1 € kg	181 324 142 48 169 533	195 193 547 53 253 053	199 088 009 55 450 250
24302450	Zwarte drukinkt	x 1 € kg	14 604 173 9 942 699	14 922 388 10 538 259	15 814 943 11 485 349
24302470	Andere drukinkt	x 1 € kg	166 719 969 38 226 834	180 271 159 42 714 794	183 273 066 43 964 901
244	FARMACEUTISCHE PRODUCTEN, CHEMISCHE EN BOTANISCHE PRODUCTEN VOOR MEDICINAAL GEBRUIK	x 1 € -	2 437 939 714	2 818 192 052	3 467 878 041
2441	Farmaceutische grondstoffen	x 1 € -	189 288 692	162 611 953	197 964 776
244120	Lysine, glutaminezuur en zouten daarvan; quaternaire ammoniumzouten en -hydroxyden; fosfoaminolipiden;	x 1 € kg	34 109 756 44 644 863	36 732 731 42 698 717	41 741 823 50 015 264
24412040	Lecithinen en andere fosfoaminolipiden	x 1 € kg	4 447 706 7 069 555		
24412060	"Acyclische amidoverbindingen (incl. carbamaten) en derivaten; zouten daarvan"	x 1 € kg	4 691 772 876 568		3 188 053 437 961
24412070	"Cyclische amidoverbindingen (excl. ureïnen, incl. carbamaten) e.d.; zouten daarvan"	x 1 € kg			1 906 573 24 932
24413	Lactonen n.e.g., heterocyclische verbindingen met uitsluitend een of meer stikstofatomen als hetero-atoom,...	x 1 € kg	94 481 927 34 359 840	60 085 931 34 878 348	95 842 434 33 731 304
244131	Lactonen n.e.g., heterocyclische verbindingen met uitsluitend een of meer stikstofatomen als hetero-atoom,	x 1 € kg	79 713 460 31 754 906		
24413159	Andere verbindingen met een pyrimidine- of piperazinering	x 1 € kg	43 447 242 209 632	16 056 864 116 370	

(1) Leveringen m.i.v. aan het buitenland geleverd maakloonwerk.

(2) Statistische classering van producten gekoppeld aan activiteiten - CPA (2-6 cijfers); Prodcom-lijst (8 cijfers).

PRODCOM - Leveringen per product

Leveringen (1) in waarde en in hoeveelheid volgens de CPA en de Prodcom-lijst - vervolg

Code (2)	Omschrijving	Eenheid	1999	2000	2001
24413200	Sulfonamidoverbindingen	x 1 € kg	14 768 467 2 604 934		
24415	Provitaminen, vitaminen en hormonen; glycosiden en plantaardige alkaloiden, alsmede derivaten daarvan; antibiotica	x 1 € -		47 929 192	42 082 181
244152	Hormonen, derivaten daarvan; andere steroiden, hoofdzakelijk als hormonen gebruikt	x 1 € -		3 166 593	
244153	Glycosiden, plantaardige alkaloiden, alsmede zouten, ethers, esters en andere derivaten daarvan	x 1 € -	3 877 453		
244160	Klieren en andere organen; extracten daarvan en andere menselijke en dierlijke stoffen n.e.g.	x 1 € -		17 864 099	18 298 338
2442	Farmaceutische producten	x 1 € -	2 248 651 022	2 655 580 099	3 269 913 265
24421	Geneesmiddelen	x 1 € -	1 472 070 532	1 693 278 038	2 191 511 074
244211	Geneesmiddelen bevattende penicillinen of andere antibiotica	x 1 € -	98 817 827	140 547 157	120 633 335
24421160	Gen. met penicillinen, streptomycinen of der., afgemeten hoeveelh. of o.v.k.	x 1 € -	4 305 167		
244212	Geneesmiddelen bevattende hormonen, doch geen antibiotica	x 1 € -	89 537 369	97 100 717	116 789 064
24421270	Geneesmiddelen zonder antibiotica met hormonen uit de bijnierschors, o.v.k.	x 1 € -	48 755 987	56 726 242	66 735 965
244213	Geneesmiddelen bevattende alkaloiden of derivaten daarvan, doch geen hormonen of antibiotica	x 1 € -	1 283 715 336	1 455 630 164	1 954 088 675
24421310	Geneesmiddelen met alkaloiden of derivaten daarvan, n.o.v.k.	x 1 € -	5 782 736		
24421320	Andere gen. voor therapeutisch of profylactisch gebruik (GS 3000), n.o.v.k.	x 1 € -	36 645 205	33 164 046	36 021 441
24421340	Geneesmiddelen zonder antibiotica met alkaloiden of derivaten daarvan, o.v.k.	x 1 € -	6 556 630		
24421360	Andere geneesmiddelen met vitaminen of andere producten van GS 2936, o.v.k.	x 1 € -	6 025 074	5 782 498	6 167 894
24421380	Andere geneesmiddelen met al dan niet vermengde producten, o.v.k., n.e.g.	x 1 € -	1 228 705 691	1 402 536 413	1 896 151 335
24422	Overige farmaceutische producten	x 1 € -	776 580 490	962 302 061	1 078 402 191
244223	Reageermiddelen voor het stellen van een diagnose en andere farmaceutische producten	x 1 € -		820 255	
24422430	Watten, gaas, enz., met farmaceutische zelfstandigheden, o.v.k., n.e.g.	x 1 € -	8 538 706	7 766 886	8 587 234
245	GLYCEROL; ZEEP, WASMIDDELEN, POETS- EN REINIGINGSMIDDELEN, PARFUMS EN KOSMETISCHE ARTIKELN	x 1 € -	1 456 342 891	1 457 630 924	1 209 906 110

(1) Leveringen m.i.v. aan het buitenland geleverd maakloonwerk.

(2) Statistische classering van producten gekoppeld aan activiteiten - CPA (2-6 cijfers); Prodcom-lijst (8 cijfers).

Leveringen (1) in waarde en in hoeveelheid volgens de CPA en de Prodcom-lijst - vervolg

Code (2)	Omschrijving	Eenheid	1999	2000	2001
2451	Glycerol, zeep en wasmiddelen, poets- en reinigingsmiddelen	x 1 € -	917 562 821	841 518 375	720 971 395
245110	Glycerol	x 1 € kg		43 213 443 49 915 484	
245120	Organische tensioactieve producten, andere dan zeep	x 1 € kg		208 040 386 200 204 023	
24512090	Organische tensioactieve producten (excl. zeep), n.e.g.	x 1 € kg	40 692 691 15 890 022	54 461 590 18 960 711	54 577 638 16 482 626
24513	Zeep, was- en reinigingsmiddelen	x 1 € kg	656 917 241 609 240 767	533 752 759 609 739 095	423 948 702 566 996 774
245131	Zeep en als zeep te gebruiken organische tensio-actieve producten en bereidingen	x 1 € kg	14 934 964 20 334 309	16 267 172 23 136 307	20 285 008 24 788 068
24513120	Zeep en org. tensioact. prod. in de vorm van staven, enz., voor toiletgebruik	x 1 € kg	1 370 066 530 698	1 415 022 611 640	858 393 504 287
24513179	Zeep in andere vormen	x 1 € kg	8 666 131 13 597 908	9 384 340 15 134 814	13 459 019 16 178 597
245132	Was- en reinigingsmiddelen	x 1 € kg	641 982 277 588 906 458	517 485 587 586 602 788	403 663 694 542 208 706
24513230	Tensioactieve bereidingen, opgemaakt voor de verkoop in het klein	x 1 € kg	99 789 700 86 668 350	62 139 762 76 900 427	42 134 455 58 831 540
24513250	Was- en reinigingsmiddelen, o.v.k.	x 1 € kg	452 245 553 401 431 119	362 714 014 407 427 736	264 334 861 376 293 607
24513260	Tensioactieve bereidingen, excl. organische tensioactieve producten n.o.v.k.	x 1 € kg	18 595 964 8 652 254	19 703 451 9 414 124	19 200 220 9 243 761
24513270	Was- en reinigingsmiddelen, n.o.v.k.	x 1 € kg	71 351 060 92 154 735	72 928 360 92 860 501	77 994 158 97 839 798
24514	Deodorantia en was	x 1 € -	59 813 111	56 511 787	56 772 614
245142	Kunstwas en bereide was	x 1 € kg	12 559 034 9 002 767	11 723 111 9 329 975	13 607 894 10 340 055
245143	Schoensmeer, boenwas, poetsmiddelen voor carrosserieën, glas of metaal	x 1 € kg	34 954 446 22 601 695	34 101 152 22 185 489	32 066 595 20 440 279
24514350	Boenwas en dergelijke preparaten voor het onderhoud van houtwerk	x 1 € kg	2 095 160 943 810	1 743 370 672 376	1 421 030 457 642
24514370	Poetsmiddelen en dergelijke prep. voor carrosserieën (excl. voor metalen)	x 1 € kg	6 232 320 4 356 476	6 286 695 4 898 358	
24514383	Poetsmiddelen voor metalen	x 1 € kg	513 515 117 371	478 658 107 058	433 238 96 315
24521	Parfums en cosmetische artikelen	x 1 € -	538 780 070	616 112 549	488 934 715
245211	Parfums, reuk- en toiletwaters	x 1 € l	7 980 120 437 842	8 296 033 994 631	7 066 518 979 268

(1) Leveringen m.i.v. aan het buitenland geleverd maakloonwerk.

(2) Statistische classering van producten gekoppeld aan activiteiten - CPA (2-6 cijfers); Prodcom-lijst (8 cijfers).

PRODCOM - Leveringen per product

Leveringen (1) in waarde en in hoeveelheid volgens de CPA en de Prodcom-lijst - vervolg

Code (2)	Omschrijving	Eenheid	1999	2000	2001
24521150	Parfums	x 1 € l	462 371 15 100		1 179 099 79 311
24521170	Reuk- en toiletwaters	x 1 € l	7 517 749 422 742		5 887 419 899 957
24521270	Produkten voor het opmaken van de ogen	x 1 € -	18 861 203	22 573 952	16 137 814
24521300	Produkten voor manicure of voor pedicure	x 1 € -	5 496 097	7 347 264	3 374 597
24521400	Poeder, ook indien geperst, voor cosmetisch/toiletgebruik	x 1 € -	8 121 913	5 996 174	4 850 301
24521500	Andere schoonheidsmiddelen	x 1 € -	120 983 126	127 581 868	116 338 923
24521630	Shampoo	x 1 € -		66 800 127	43 250 473
24521650	Permanent-haargolfpreparaten en preparaten voor het ontkrullen van het haar	x 1 € -		2 696 510	1 245 827
24521670	Haarlak	x 1 € -	34 595 428		
24521700	Haarverzorgingsmiddelen, excl. shampoo, lak en permanent-haargolfpreparaten	x 1 € -		200 477 892	143 087 948
245218	Produkten voor mondhygiëne en voor tandverzorging, kleefpoeders en -pasta's voor kunstgebitten incl.	x 1 € -	1 303 942	1 465 805	1 394 192
245219	Scheermiddelen; deodorantia voor lichaamsverzorging; badpreparaten; andere parfumerieën, toiletartikelen neg	x 1 € -	60 421 538	62 034 725	53 440 499
24521930	Scheermiddelen en middelen die voor of na het scheren worden gebruikt	x 1 € -	17 377 405	18 104 476	13 093 662
24521950	Deodorantia voor lichaamsverzorging en antitranspiratiemiddelen	x 1 € -	22 286 249	23 020 514	18 456 897
24521970	Geparfumeerde badzouten en andere badpreparaten	x 1 € -	19 880 068	19 701 146	20 168 229
24521990	Andere preparaten en parfumerieën, toiletartikelen, ontharingsmiddel, enz.	x 1 € -	877 816	1 208 589	1 721 711
246	OVERIGE CHEMISCHE PRODUCTEN	x 1 € -	2 853 269 860	3 271 424 427	3 200 915 941
24611	Kruit en springstoffen	x 1 € -	26 024 679	19 582 746	
24621060	Lijm	x 1 € kg	26 448 169 22 678 603		29 335 316 23 668 855
246310	Etherische oliën; mengsels van reukstoffen	x 1 € kg	87 823 850 18 100 287	86 927 312 20 174 970	101 028 015 23 526 502
24631020	Etherische oliën	x 1 € kg	417 227 4 282		

(1) Leveringen m.i.v. aan het buitenland geleverd maakloonwerk.

(2) Statistische classering van producten gekoppeld aan activiteiten - CPA (2-6 cijfers); Prodcom-lijst (8 cijfers).

Leveringen (1) in waarde en in hoeveelheid volgens de CPA en de Prodcom-lijst - vervolg

Code (2)	Omschrijving	Eenheid	1999	2000	2001
24641200	Emulsies voor gevoelige lagen, voor fotografisch gebruik	x 1 € kg	148 027 996 74 674 255	159 266 724 76 064 928	152 204 498 69 404 231
2466	Andere chemische produkten n.e.g.	x 1 € -	1 243 125 080	1 388 797 381	1 388 503 738
24661000	Dierlijke en plantaardige vetten en oliën chemisch gewijzigd, n.e.g.	x 1 € kg			4 853 835 7 573 550
24663	Smeermiddelen; additieven; antivriespreparaten	x 1 € kg	509 571 425 832 076 395	609 363 022 830 645 363	600 888 020 773 120 788
246631	Smeermiddelen	x 1 € kg	430 223 868 565 416 728	520 336 761 602 052 581	527 928 024 572 301 038
24663157	Andere smeermiddelen < 70 gew. % (aard)olie, of => 70 gew. % (aard)olie indien karakter niet door olie bepaald wordt	x 1 € kg	294 738 178 403 925 068	364 740 244 444 851 153	370 712 803 436 249 173
24663179	Andere smeermiddelen, n.e.g.	x 1 € kg	131 759 992 159 704 651	151 929 797 155 564 434	153 078 073 134 266 258
246632	Antiklopmiddelen; dopes voor minerale olie en dergelijke produkten	x 1 € kg	57 054 599 232 679 155	54 336 204 180 329 485	44 192 140 155 744 953
246633	Remvloeistoffen; antivriespreparaten en vloeibare ontstoppingspreparaten	x 1 € kg	22 292 958 33 980 512	34 690 057 48 263 297	28 767 856 45 074 797
24663330	Remvloeistoffen en dergelijke vloeistoffen met =< 70 gew.% aardolie	x 1 € kg	1 511 470 3 514 166	445 757 427 655	
24663350	Antivriespreparaten en vloeibare ontstoppingspreparaten	x 1 € kg	20 781 488 30 466 346	34 244 300 47 835 642	
24664	Diverse chemische produkten n.e.g.	x 1 € -			782 761 883
246642	Modeleerpasta's; tandtechnische waspreparaten en andere preparaten voor tandtechnisch gebruik, ...	x 1 € kg	30 247 125 3 467 443	34 335 823 2 507 705	40 784 543 2 290 427
24664210	Reageermiddelen van gemengde samenstelling, voor diagnose of laboratorium (incl. papier geïmpregneerd of bekleed)	x 1 € kg	20 708 750 98 190	25 820 605 112 056	31 614 091 146 689
246645	Appreteermiddelen, middelen voor het versnellen van het verproces of van het fixeren van kleurstoffen e.d.	x 1 € kg	96 833 943 43 439 409	97 460 840 43 814 234	60 788 763 38 597 774
24664570	Appreteermiddelen e.d. voor de textiel- of derq. industrieën	x 1 € kg	42 419 686 30 374 889	39 897 036 31 044 263	28 263 672 30 223 854
24664580	Appreteermiddelen e.d. voor de papier- of derq. industrieën	x 1 € kg	44 841 258 9 859 356	47 015 004 10 007 805	27 164 088 6 526 930
246646	Beitspreparaten; vloeimiddelen; bereide rubbervulcanisatieversnellers; weekmakers en dergelijke	x 1 € kg	245 029 994 84 725 574	270 662 649 94 247 530	300 357 239 136 470 814
24664620	Preparaten voor het beitsen van metalen	x 1 € kg	6 528 979 2 175 727	7 525 606 2 492 665	7 658 288 2 737 029
24664650	Bereide antioxydanten en stabilisatiemiddelen voor rubber of voor kunststof	x 1 € kg	121 802 928 42 486 843	154 092 638 53 229 287	154 821 705 52 563 544
246647	Bereide bindmiddelen voor gietvormen of voor gietkernen; chemische produkten en residuen van de chemische of van	x 1 € kg	19 465 927 39 873 800	18 471 815 38 181 100	20 048 959 41 333 234

(1) Leveringen m.i.v. aan het buitenland geleverd maakloonwerk.

(2) Statistische classering van producten gekoppeld aan activiteiten - CPA (2-6 cijfers); Prodcom-lijst (8 cijfers).

PRODCOM - Leveringen per product

Leveringen (1) in waarde en in hoeveelheid volgens de CPA en de Prodcom-lijst - vervolg

Code (2)	Omschrijving	Eenheid	1999	2000	2001
246648	Diverse andere chemische producten n.e.g.	x 1 € -	241 090 025	258 019 663	247 409 086
24664857	Mengsels van mono-, di- en trivetzure esters van glycerol	x 1 € kg		8 335 051 7 173 100	8 710 898 6 731 145
24664867	Vlamwerende, waterwerende en andere preparaten voor de bescherming van bouwwerken	x 1 € kg	9 430 382 6 215 985	10 112 103 7 480 995	11 108 480 7 193 065
24664893	Biobrandstoffen (dieselsubstituut als motorbrandstof, extractie/ omzetting van olie uit oliehoudende gewassen; ethanol	x 1 € kg	16 155 861 25 552 991	27 255 925 57 541 714	15 781 399 21 859 990
24664899	Andere chemische producten; preparaten en residuen van de chemische of aanverwante industrieën	x 1 € kg	149 697 567 115 824 219	149 845 211 97 527 544	144 021 427 83 469 413
2470	Synthetische of kunstmatige vezels	x 1 € kg	449 417 082 274 416 572	506 152 809 285 348 338	500 418 221 282 530 279
24701	Synthetische vezels	x 1 € kg			375 879 159 246 769 681
247011	Kabel van synthetische filamenten; synthetische stapelvezels, niet gekeerd en niet gekamd	x 1 € kg	92 361 133 89 815 885	109 212 205 92 741 011	111 454 878 94 727 923
24701195	Synthetisch werk en stapelvezels van PP (excl. gekeerd, gekamd of op andere wijze bewerkt voor het spinnen)	x 1 € kg	41 754 637 46 049 621	51 250 479 45 320 708	47 494 962 42 127 774
24701197	Overig synthetisch werk en stapelvezels (excl. gekeerd, gekamd of op andere wijze bewerkt voor het spinnen)	x 1 € kg			63 959 916 52 600 149
247013	Getextureerde garens en andere garens, eendraads	x 1 € kg	223 730 314 134 094 661	256 121 464 142 769 493	229 878 941 133 108 927
24701313	Getextureerde garens van nylon	x 1 € kg	30 907 660 27 733 714	28 960 568 26 158 501	19 415 592 23 109 991
24701323	Getextureerde garens van polypropyleen (excl. naai garens)	x 1 € kg	151 925 263 91 724 405	177 747 204 99 804 222	173 263 940 97 022 045
24701370	Andere garens, eendraads, van polypropyleen, n.o.v.k.	x 1 € kg	11 182 752 5 700 502	15 198 103 8 364 228	11 872 132 6 064 994
24702	Kunstmatige vezels	x 1 € kg			121 997 870 27 886 106
247030	Afval van synthetische of van kunstmatige vezels	x 1 € kg	2 298 003 8 234 300	2 334 009 7 161 121	2 541 192 7 874 492
25	PRODUKTEN VAN RUBBER OF KUNSTSTOF	x 1 € -	4 537 422 142	4 950 716 981	4 854 794 188
251	PRODUKTEN VAN RUBBER	x 1 € -	619 636 892	636 004 601	483 210 987
25111	Luchtbanden en binnenbanden van rubber	x 1 € p/st			40 587 002 866 934
251210	Van een nieuw loopvlak voorziene luchtbanden, van rubber	x 1 € p/st	29 756 596 166 638	31 974 745 150 664	33 445 061 159 359
2513	Overige producten van rubber	x 1 € kg			409 178 924 167 703 428

(1) Leveringen m.i.v. aan het buitenland geleverd maakloonwerk.

(2) Statistische classering van producten gekoppeld aan activiteiten - CPA (2-6 cijfers); Prodcom-lijst (8 cijfers).

Leveringen (1) in waarde en in hoeveelheid volgens de CPA en de Prodcom-lijst - vervolg

Code (2)	Omschrijving	Eenheid	1999	2000	2001
251320	Niet-ge vulcaniseerde rubber en artikelen daarvan; ge vulcaniseerde rubber (niet gehard)	x 1 € kg	278 441 829 148 065 457	292 078 335 159 239 247	202 168 954 135 844 746
25132013	Rubber met carbonblack en derg. zwartsel of siliciumdioxide, niet gevulc.	x 1 € kg	48 097 293 20 373 038	48 167 818 19 697 716	47 220 862 17 613 349
25132070	Platen, vellen en strippen van ge vulcaniseerde rubber	x 1 € kg	52 859 939 12 857 346	57 605 887 15 368 491	43 255 483 11 380 777
25132087	Staven en profielen van niet-geharde ge vulcaniseerd rubber zonder celstructuur	x 1 € kg	58 053 745 26 000 754	61 886 263 26 134 385	56 411 576 23 770 612
25133030	Buizen en slangen, van ge vulcaniseerde rubber, niet versterkt, zonder hulpstukken	x 1 € kg	1 093 236 163 524	1 127 091 161 233	600 794 88 213
25133070	Buizen en slangen, van ge vulcaniseerde rubber, met hulpstukken	x 1 € kg	5 404 365 485 470	5 190 848 463 961	5 388 941 473 936
251340	Drijfriemen, drijfsnaren en transportbanden, van ge vulcaniseerde rubber	x 1 € kg	51 642 447 3 674 090	50 604 592 3 202 850	
25134050	Transportbanden	x 1 € kg	6 586 036 1 504 003	6 792 037 1 292 033	
25135070	Gegummeerd textiel en andere gegummeerde dragers, als zodanig verkocht	x 1 € kg			774 014 94 187
25137	Artikelen van ge vulcaniseerde rubber n.e.g., geharde rubber, werken van geharde rubber	x 1 € kg	87 784 338 14 637 234	94 405 367 14 972 703	96 684 885 15 527 497
25137323	Pakking- en sluitringen, van ge vulcaniseerde rubber	x 1 € kg	22 601 122 3 840 655	27 069 030 4 233 493	28 018 075 4 493 350
25137349	Rubber verlijmd op metaal door middel van een chemisch kleefmiddel, voor ander gebruik	x 1 € kg	8 587 602 863 791		
25137360	Andere artikelen van niet-geharde ge vulcaniseerde rubber	x 1 € kg	7 480 110 2 833 454	8 100 327 2 984 850	7 526 295 3 147 553
252	PRODUKTEN VAN KUNSTSTOF	x 1 € -	3 917 785 250	4 314 712 380	4 371 583 201
2521	Platen, vellen, buizen en profielen, van kunststof	x 1 € kg	1 830 174 351 754 216 522	1 976 548 875 776 465 598	1 940 562 572 761 072 819
252110	Monofilament dikker dan 1 mm, alsmede staven en profielen, van kunststof	x 1 € kg	184 350 496 71 964 201	196 009 199 72 016 496	220 915 411 80 156 750
25211070	Monofilament > 1 mm, staven en profielen, van polymeren van vinylchloride	x 1 € kg	134 491 599 54 506 911	135 583 483 52 443 707	162 178 324 60 943 984
25212	Buizen, slangen en hulpstukken daarvoor, van kunststof	x 1 € kg	231 615 928 80 656 932	255 864 322 93 033 920	247 745 634 87 020 300
252121	Kunstdarmen van geharde proteïne of van cellulosekunststof; stijve buizen en slangen van kunststof	x 1 € kg	152 218 784 62 259 579	159 725 564 64 232 415	155 685 831 60 154 131
25212157	Stijve buizen en slangen, van polymeren van vinylchloride	x 1 € kg	39 721 267 30 026 706	39 958 417 26 895 165	35 351 629 25 297 170
25212170	Stijve buizen en slangen, van andere kunststof, n.e.g.	x 1 € kg	6 401 877 3 689 999		

(1) Leveringen m.i.v. aan het buitenland geleverd maakloonwerk.

(2) Statistische classering van producten gekoppeld aan activiteiten - CPA (2-6 cijfers); Prodcom-lijst (8 cijfers).

PRODCOM - Leveringen per product

Leveringen (1) in waarde en in hoeveelheid volgens de CPA en de Prodcom-lijst - vervolg

Code (2)	Omschrijving	Eenheid	1999	2000	2001
252122	Andere buizen, slangen en hulpstukken van kunststof	x 1 € kg	79 397 144 18 397 353	96 138 758 28 801 505	92 059 803 26 866 169
25212220	Flexibele buizen en slangen, met een drukweerstand => 27,6 MPa	x 1 € kg	28 326 271 4 085 239	29 037 831 4 152 424	27 481 937 3 768 100
25212235	Niet-versterkte buizen en slangen, zonder hulpstukken, n.e.g.	x 1 € kg	29 689 634 8 849 610	49 537 978 20 145 846	45 870 187 18 280 891
252130	Platen, vellen, foliën, stroken en strippen, van kunststof, niet gecombineerd met andere stoffen	x 1 € kg	921 984 468 466 637 426	1 016 018 218 472 969 652	971 340 668 456 527 586
25213010	Andere platen ..., van polymeren van ethyleen, niet versterkt, dik <= 0,125 mm	x 1 € kg	272 336 718 194 839 257	293 865 134 180 685 162	280 561 598 176 758 094
25213017	Andere platen ..., van polymeren van ethyleen, niet versterkt, dik > 0,125 mm	x 1 € kg	48 127 755 29 069 167	59 743 777 31 220 924	69 475 750 35 891 886
25213021	Andere platen ..., van biaxiaal gerichte polymeren van propyleen, dik <= 0,10 mm	x 1 € kg	291 258 583 112 372 552	278 709 220 101 788 889	272 541 219 101 812 772
25213029	Andere stroken, dik > 0,10 mm	x 1 € kg	20 472 882 10 508 020	21 192 822 10 484 758	26 229 143 12 776 497
25213030	Andere platen ..., van polymeren van styreen, niet versterkt, enz.	x 1 € kg	63 377 961 35 965 817	93 718 078 54 110 455	80 393 667 46 895 257
25213044	Andere platen ..., van polymeren van vinylchl., stijf, weekmakers, dik > 1 mm	x 1 € kg			10 106 149 5 350 424
25213053	Platen ..., van polymethylmethacrylaat, niet versterkt, enz.	x 1 € kg	17 451 999 7 329 506		14 497 029 5 396 322
2521300A	= 30.59+62 Ander platen ..., n.e.g.	x 1 € kg	24 754 726 6 815 903	32 842 114 8 739 941	30 854 938 8 289 836
25213082	Platen ..., van polyamiden, niet versterkt, enz.	x 1 € kg	4 437 540 1 022 773		3 446 059 771 604
25214	Andere platen, vellen, foliën, stroken en strippen, van kunststof	x 1 € kg	492 223 459 134 957 963	508 657 136 138 445 530	500 560 859 137 368 183
252141	Andere platen, vellen, foliën, stroken en strippen, van kunststof, met celstructuur	x 1 € kg	352 655 372 99 195 460	366 988 234 103 430 633	352 073 066 103 497 976
25214120	Platen ... met celstructuur, van polymeren van styreen	x 1 € kg	71 745 319 18 131 323	76 362 700 19 015 802	79 214 190 24 468 413
25214150	Platen ... met celstructuur, van polymeren van urethanen	x 1 € kg	236 162 031 71 820 760	241 356 146 74 800 719	229 949 653 69 899 767
252142	Andere platen, vellen, foliën, stroken en strippen, van kunststof, zonder celstructuur	x 1 € kg	139 568 087 35 762 503	141 668 902 35 014 897	148 487 793 33 870 207
25214279	Andere platen, vellen, foliën en strip van polymerisatieproducten	x 1 € kg	70 531 729 15 885 926	82 905 815 18 336 605	90 210 788 17 275 362
25214280	Andere platen ... van kunststof zonder celstructuur, niet van polymerisatieproducten	x 1 € kg	47 712 741 15 457 584	36 983 274 12 504 735	33 564 219 11 961 105
25221	Verpakkingsmateriaal van kunststof	x 1 € -	614 597 249	702 955 164	721 515 320

(1) Leveringen m.i.v. aan het buitenland geleverd maakloonwerk.

(2) Statistische classering van producten gekoppeld aan activiteiten - CPA (2-6 cijfers); Prodcom-lijst (8 cijfers).

Leveringen (1) in waarde en in hoeveelheid volgens de CPA en de Prodcom-lijst - vervolg

Code (2)	Omschrijving	Eenheid	1999	2000	2001
25221100	Zakken van polymeren van ethyleen	x 1 € kg	129 740 956 79 548 358	142 217 052 80 290 056	129 908 573 99 166 091
25221200	Zakken van andere kunststof (excl. ethyleen)	x 1 € kg	6 399 965 1 266 888	8 291 155 1 700 846	8 066 756 1 798 660
25221300	Dozen, bakken, kisten en dergelijke artikelen, van kunststof	x 1 € kg	163 123 437 69 156 224	202 786 985 77 826 697	201 514 196 74 961 367
252214	Flessen, flacons en dergelijke artikelen van kunststof	x 1 € p/st	202 521 224 3 062 365 237	227 801 724 2 933 129 588	253 987 402 3 649 177 717
25221450	Flessen, flacons en dergelijke artikelen, van kunststof, <= 2 l	x 1 € p/st	159 136 728 2 953 108 849	180 071 296 2 815 801 131	205 953 445 3 528 736 562
25221470	Flessen, flacons en dergelijke artikelen, van kunststof, > 2 l	x 1 € p/st	43 384 496 109 256 388	47 730 428 117 328 457	48 033 957 120 441 155
252215	Ander verpakkingsmateriaal van kunststof	x 1 € -	112 811 667	121 858 248	128 038 393
25221525	Capsules van kunststof	x 1 € kg	4 979 374 820 742	4 670 370 905 201	3 982 034 728 723
25221527	Stoppen, deksels en andere sluitingen, van kunststof	x 1 € kg	31 588 025 9 277 704	32 026 310 7 478 402	32 093 292 6 434 377
25221540	Andere artikelen voor vervoer of verpakking, van kunststof	x 1 € p/st	75 594 336 2 451 017 930	84 548 251 2 831 465 535	91 545 288 3 689 567 039
2523	Kunststofartikelen voor de bouw	x 1 € -	423 017 610	478 418 798	500 560 676
25231	Kunststofartikelen voor de bouw	x 1 € -	420 872 759	476 538 425	
252311	Vloerbedekking van kunststof, op rollen of in tegels; wand- en plafondbedekking van kunststof	x 1 € m2	87 557 826 29 308 872	111 266 659 35 522 120	120 579 168 36 517 633
25231250	Badkuipen, douchebakken en wasbakken, van kunststof	x 1 € p/st	23 581 827 228 203	29 983 523 298 302	
25231300	Reservoirs ... e.d. bergingsmiddelen, inhoud > 300 l, van kunststof	x 1 € kg	10 131 781 1 823 067	11 701 013 2 209 343	11 255 715 1 912 175
252314	Deuren en ramen, alsmede kozijnen daarvoor en drempels voor deuren; blinden, jaloezieën en dergelijke	x 1 € kg	240 334 355 32 575 672	256 753 381 35 864 541	272 261 222 38 189 830
25231450	Deuren en ramen, kozijnen en drempels, van kunststof	x 1 € kg	207 752 028 24 580 565	221 602 368 27 090 568	237 783 496 30 214 232
25231470	Blinden, jaloezieën, rolluiken ... en dergelijke artikelen alsmede delen, van kunststof	x 1 € kg	32 582 327 7 995 107	35 151 013 8 773 973	34 477 726 7 975 598
252315	Andere kunststofartikelen voor de bouw n.e.g.	x 1 € kg	59 266 970 25 190 225	66 833 849 30 545 560	68 134 083 27 124 819
25231550	Garnituren en beslag, om blijvend te worden bevestigd, van kunststof	x 1 € kg	36 361 952 15 919 512	43 762 483 20 808 895	46 295 692 17 896 317
25231590	Andere artikelen van kunststof voor de bouw	x 1 € kg	22 905 018 9 270 713	23 071 366 9 736 665	21 838 391 9 228 502

(1) Leveringen m.i.v. aan het buitenland geleverd maakloonwerk.

(2) Statistische classering van producten gekoppeld aan activiteiten - CPA (2-6 cijfers); Prodcom-lijst (8 cijfers).

PRODCOM - Leveringen per product

Leveringen (1) in waarde en in hoeveelheid volgens de CPA en de Prodcom-lijst - vervolg

Code (2)	Omschrijving	Eenheid	1999	2000	2001
25232000	Geprefabriceerde bouwwerken van kunststof	x 1 € -	2 144 851	1 880 373	
2524	Overige produkten van kunststof	x 1 € -	1 049 996 040	1 156 789 543	1 208 944 633
252421	Platen, vellen, foliën, strippen en andere platte produkten van kunststof, zelfklevend, op rollen, met een breedte	x 1 € kg	33 472 674 5 627 876	32 809 170 5 515 900	31 846 209 4 773 340
25242130	Band met kleefmiddel van niet-ge vulcaniseerde natuurlijke/synthetische rubber op rollen, breedte <= 20 cm	x 1 € kg		19 192 131 3 704 864	
252422	Andere zelfklevende band, platen, strippen, vellen, foliën, op rollen, en andere platte produkten van kunststof	x 1 € kg	107 587 619 18 221 808	117 873 421 21 047 436	112 506 796 18 236 908
25242230	Platen ..., anders bewerkt dan aan het oppervlak/ niet vierkant of rechthoekig	x 1 € kg			365 469 10 184
25242255	Platen ..., van polycarbonaten, alkydharsen, polyallylesters, andere polyesteren	x 1 € kg		10 860 050 2 694 662	8 226 192 1 829 841
25242270	Platen ..., van polymerisatieprodukten verkregen door additie	x 1 € kg			47 675 678 7 933 357
25242290	Platen ..., van andere kunststof	x 1 € kg	46 196 734 5 470 377	50 460 919 7 395 312	
252423	Vaatwerk, andere huishoudelijke artikelen en toiletartikelen, van kunststof	x 1 € kg	164 152 238 34 606 757	167 908 628 36 305 547	165 921 933 35 681 529
25242320	Keuken- en tafelgerei van kunststof	x 1 € kg	127 712 281 22 345 950	132 399 350 23 773 506	128 013 989 22 784 048
25242400	Delen van kunststof voor verlichtingstoestellen	x 1 € -	9 326 397	7 630 515	5 386 117
252428	Beslag voor meubelen, carrosserieën en dergelijke, versieringsvoorwerpen e.d. van kunststof	x 1 € -	349 492 911	414 371 997	463 688 288
25242820	Beslag voor meubelen, carrosserieën en dergelijke, van kunststof	x 1 € kg	40 594 076 4 186 843	35 392 945 3 762 416	48 362 758 4 686 375
25242870	Andere artikelen van kunststof en artikelen van ander materiaal	x 1 € -	279 761 226	341 847 702	375 632 146
252490	Vervaardiging van kunststofartikelen	x 1 € kg	195 864 419 19 928 804	197 540 514 16 870 886	218 167 814 20 281 136
25249010	Delen van kunststof voor machines, kernreactoren, stoomketels, mechanische werktuigen	x 1 € kg	28 475 519 3 250 859	40 362 980 2 357 612	27 097 747 1 866 259
25249023	Delen van kunststof voor elektrische gereedschappen, huishoudapparaten en huishoud verwarmingsapparaten	x 1 € kg	9 934 257 775 798	14 292 846 1 225 216	14 486 811 1 703 555
25249030	Delen van kunststof voor zend- of ontvangapparaten, radio- en televisietoestellen	x 1 € kg	50 580 001 6 372 069	42 204 491 4 732 904	35 957 353 3 773 282
25249040	Delen van kunststof voor elektrische schakelaars, schakelkasten, schakelpanelen, circuits e.d.	x 1 € kg	2 141 575 330 766	2 580 744 373 308	1 739 259 252 554
25249050	Delen van kunststof voor rollend en vast materieel voor spoor- en tramwegen	x 1 € kg			495 455 61 160

(1) Leveringen m.i.v. aan het buitenland geleverd maakloonwerk.

(2) Statistische classering van producten gekoppeld aan activiteiten - CPA (2-6 cijfers); Prodcom-lijst (8 cijfers).

Leveringen (1) in waarde en in hoeveelheid volgens de CPA en de Prodcom-lijst - vervolg

Code (2)	Omschrijving	Eenheid	1999	2000	2001
25249060	Delen van kunststof voor voertuigen voor vervoer over land	x 1 € kg	61 794 901 5 919 117	50 153 522 4 235 507	84 094 206 9 338 886
25249093	Delen van kunststof voor andere elektrische toestellen en apparaten	x 1 € kg	25 598 879 2 732 189	29 592 859 3 387 549	25 244 321 2 911 885
26	OVERIGE NIET-METAALHOUDENDE MINERALE PRODUKTEN	x 1 € -	4 759 813 155	5 103 547 501	5 074 587 766
261	GLAS EN PRODUKTEN VAN GLAS	x 1 € -	1 492 657 026	1 683 594 524	1 720 327 569
26111	Vuurgepolijst glas ("float glass")	x 1 € m2	333 924 472 99 590 724	392 096 914 106 849 912	398 343 031 94 980 233
26111280	Ander vuurgepolijst, geslepen of gepolijst glas, n.e.g.	x 1 € m2	121 659 820 45 320 871	136 985 368 43 153 034	145 882 105 40 596 889
26121	Gevormd en bewerkt vlakglas	x 1 € -	631 325 132	693 846 873	715 583 639
261211	Glas, in platen, gebogen, met schuin geslepen randen, gegraveerd, van gaten voorzien, geëmailleerd, enz.	x 1 € kg	43 817 859 39 849 449	51 331 390 46 492 980	44 146 095 40 219 896
261212	Veiligheidsglas	x 1 € -	354 433 290	380 004 287	379 259 943
26121230	Veiligheidsglas bestaande uit geharde glasplaten, n.e.g.	x 1 € m2	26 016 677 919 882	28 579 372 931 485	28 670 839 894 272
26121255	Veiligheidsglas bestaande uit opeengekitte glasplaten, voor automobielen	x 1 € kg	104 699 938 33 599 841	107 621 117 36 542 664	76 261 309 26 038 406
26121270	Veiligheidsglas bestaande uit opeengekitte glasplaten, n.e.g.	x 1 € m2	96 224 490 5 864 585	113 587 272 7 202 316	130 774 447 7 539 594
261213	Spiegels van glas; meerwandig glas voor isoleringsdoeleinden	x 1 € -	233 073 983	262 511 196	292 177 601
26121330	Meerwandig glas voor isoleringsdoeleinden	x 1 € m2	169 408 269 4 989 472	191 190 614 5 353 908	217 604 534 5 594 707
26121390	Andere spiegels van glas, ook indien omlijst	x 1 € kg	63 665 714 113 982 553	71 320 582 122 893 254	74 573 067 119 661 630
26131	Holgas	x 1 € p/st	115 610 384 518 476 120	138 492 278 639 450 913	132 729 592 523 848 820
26141	Glasvezels	x 1 € kg	244 916 124 162 772 295	286 668 070 203 108 926	298 185 982 205 426 920
261411	Lonten, rovings en garens, ook indien gesneden, van glasvezels	x 1 € kg	107 920 544 71 965 927	128 582 251 88 371 311	123 011 613 75 816 826
261412	Vliezen, netten, matten, matrassen, platen en dergelijke niet-geweven producten van glasvezels	x 1 € kg	136 995 580 90 806 368	158 085 819 114 737 615	175 174 369 129 610 094
26141210	Matten van glasvezels (incl. glaswol)	x 1 € kg	19 971 543 7 239 332	24 451 723 9 025 133	
2615	Overig bewerkt glas, inclusief technisch glaswerk	x 1 € -	166 880 914	172 490 389	175 485 325

(1) Leveringen m.i.v. aan het buitenland geleverd maakloonwerk.

(2) Statistische classering van producten gekoppeld aan activiteiten - CPA (2-6 cijfers); Prodcom-lijst (8 cijfers).

PRODCOM - Leveringen per product

Leveringen (1) in waarde en in hoeveelheid volgens de CPA en de Prodcom-lijst - vervolg

Code (2)	Omschrijving	Eenheid	1999	2000	2001
26151	Overig half-afgewerkt glas	x 1 € kg	106 054 836 117 369 628	105 295 721 111 407 344	108 325 592 143 281 365
26152	Technisch en ander glaswerk	x 1 € -	60 826 078	67 194 668	67 159 733
261523	Glaswerk voor laboratoria, voor apotheken of voor hygiënisch gebruik; ampullen van glas	x 1 € -			12 281 004
262	NIET-VUURVASTE KERAMISCHE PRODUKTEN, EXCLUSIEF DIE VOOR DE BOUW; VUURVASTE KERAMISCHE PRODUKTEN	x 1 € -		144 775 883	
26251	Artikelen van keramische stoffen n.e.g.	x 1 € kg	3 751 686 442 211	4 270 609 358 462	4 684 095 203 129
26261	Vuurvaste keramische producten	x 1 € kg	69 107 485 76 295 234	67 639 247 68 504 112	72 606 250 72 056 420
262612	Vuurvaste stenen en tegels en dergelijke vuurvaste keramische vormstukken, voor	x 1 € kg	22 075 611 33 450 554	20 461 076 25 934 576	27 235 672 29 865 448
26261235	Vuurvaste stenen, tegels ..., > 50 gew.% SiO ₂ , 7 gew.% < Al ₂ O ₃ < 45 gew.%	x 1 € kg	4 466 844 10 889 959	3 294 454 9 096 263	4 746 640 10 438 362
26261300	Vuurvast cement/mortel/beton en dergelijke vuurvaste preparaten, n.e.g.	x 1 € kg	20 108 395 30 672 721	21 170 378 32 562 704	19 703 936 29 226 911
262614	Niet-gebakken vuurvaste producten; andere vuurvaste keramische voorwerpen	x 1 € kg			25 666 642 12 964 061
263010	Keramische tegels en plavuizen	x 1 € -		2 322 414	
26401	Bakstenen, tegels en ander bouw materiaal, van gebakken klei	x 1 € -	321 659 019	300 384 881	283 806 854
264011	Bakstenen, vloerstroken (hourdis), balkbekleding en dergelijke, van niet-vuurvaste keramische stoffen	x 1 € -	223 780 241	218 558 601	208 398 004
26401113	Bakstenen voor binnenmuren	x 1 € m ³	68 154 630 1 437 208	64 914 126 1 434 056	63 855 474 1 379 992
26401115	Gevelstenen	x 1 € m ³	144 706 273 989 391	143 957 588 1 004 721	136 213 748 926 064
265	CEMENT, KALK EN GIPS	x 1 € kg	757 170 748 11 826 419 119	756 512 995 11 045 614 044	751 948 171 10 655 042 404
26511	Cement	x 1 € kg	583 388 502 9 305 987 944	570 717 318 8 641 987 847	564 671 787 8 496 742 015
26511100	Cementklinker	x 1 € kg	67 923 175 1 843 337 648	50 329 149 1 179 680 794	48 043 127 1 121 709 910
265112	Hydraulisch cement (ander dan cementklinker)	x 1 € kg	515 465 327 7 462 650 296	520 388 169 7 462 307 053	516 628 660 7 375 032 105
26511290	Ander hydraulisch cement	x 1 € kg	216 946 990 3 191 928 370	219 492 335 3 254 420 000	216 460 653 3 179 934 960
265210	Kalk	x 1 € kg	128 981 363 2 096 003 425	139 535 993 1 963 287 176	

(1) Leveringen m.i.v. aan het buitenland geleverd maakloonwerk.

(2) Statistische classering van producten gekoppeld aan activiteiten - CPA (2-6 cijfers); Prodcom-lijst (8 cijfers).

Leveringen (1) in waarde en in hoeveelheid volgens de CPA en de Prodcom-lijst - vervolg

Code (2)	Omschrijving	Eenheid	1999	2000	2001
26521033	Ongebluste kalk	x 1 € kg	116 228 999 1 926 697 861	124 174 947 1 786 321 679	125 835 212 1 637 575 235
26521035	Gebluste kalk	x 1 € kg	12 752 364 169 305 564	15 361 046 176 965 497	
26531000	Gips, gebrande gips	x 1 € kg	44 800 883 424 427 750	46 259 684 440 339 021	
266	WERKEN VAN BETON, GIPS EN CEMENT	x 1 € -	1 485 028 048	1 624 776 241	1 604 165 657
2661	Werken van beton voor de bouw	x 1 € -	746 814 250	811 615 248	806 706 419
26611	Werken van beton voor de bouw	x 1 € kg	706 864 491 10 198 272 880	780 261 783 10 968 880 866	773 966 971 10 370 625 501
266111	Dakpannen, tegels, bouwstenen en dergelijke artikelen, van cement, van beton of van kunststeen	x 1 € kg	239 393 418 4 948 971 533	268 071 461 5 401 913 952	257 053 622 4 951 766 622
26611130	Blokken en stenen voor het bouwbedrijf, van cement, beton of kunststeen	x 1 € kg	82 471 100 2 261 810 353	90 303 040 2 399 468 169	86 979 538 2 113 726 323
26611150	Tegels en dergelijke artikelen, van cement, beton of kunststeen	x 1 € kg	156 922 318 2 687 161 180	177 768 421 3 002 445 783	170 074 084 2 838 040 299
26611200	Geprefabriceerde bouwelementen van cement, beton of kunststeen	x 1 € kg	412 062 200 4 683 490 283	461 594 109 5 039 708 290	473 103 452 4 976 371 905
26611300	Buizen van cement, beton of kunststeen	x 1 € kg	55 408 873 565 811 064	50 596 213 527 258 624	43 809 897 442 486 974
26612000	Geprefabriceerde bouwwerken van cement	x 1 € -	39 949 759	31 353 465	32 739 448
266210	Werken van gips voor de bouw	x 1 € m2	88 452 127 53 092 923	92 434 363 57 802 873	95 825 755 60 215 110
26631000	Stortklaar beton	x 1 € kg	482 330 665 21 402 633 778	542 849 196 23 538 108 621	525 911 925 21 408 120 114
26641000	Fabrieksmatig vervaardigde mortel	x 1 € kg	32 637 088 836 095 884	35 094 561 805 711 572	38 716 227 845 262 785
26651	Artikelen van vezelcement	x 1 € -	91 693 385	101 601 458	103 197 900
26651230	Platen, panelen, ... van asbestcement, cellulosecement e.d.	x 1 € m2	84 190 317 26 191 197	95 666 576 35 597 820	97 782 235 33 418 659
26661	Andere werken van gips, beton en cement	x 1 € kg	43 100 533 327 575 672	41 181 415 315 115 223	33 807 431 252 839 878
26701	Steen en werken daarvan	x 1 € kg	242 085 216 1 418 965 218	253 519 234 1 440 388 556	241 119 992 1 322 121 707
26701100	Marmer, travertijn, albast, behakt/bezaagd, platte/effen kanten, anders bew.	x 1 € kg	36 673 834 28 955 210	41 268 278 34 488 427	42 698 368 36 870 475
267012	Andere werken van steen, bewerkte steen daaronder begrepen; andere korrels en splinters, kunstmatig gekleurd	x 1 € kg	205 411 382 1 390 010 008	212 250 956 1 405 900 129	198 421 624 1 285 251 232

(1) Leveringen m.i.v. aan het buitenland geleverd maakloonwerk.

(2) Statistische classering van producten gekoppeld aan activiteiten - CPA (2-6 cijfers); Prodcom-lijst (8 cijfers).

PRODCOM - Leveringen per product

Leveringen (1) in waarde en in hoeveelheid volgens de CPA en de Prodcom-lijst - vervolg

Code (2)	Omschrijving	Eenheid	1999	2000	2001
26701210	Stenen voor bestrating, plaveien ..., van natuursteen (excl. leisteen)	x 1 € kg	41 130 300 527 687 184	37 960 708 450 668 918	30 691 562 383 760 882
26701240	Andere kalksteen, n.e.g., behakt/bezaagd, platte/effen kanten, anders bewerkt	x 1 € kg	39 366 757 55 349 356	42 985 766 58 463 285	39 693 143 50 219 539
26701260	Graniet, behakt/bezaagd, platte/effen kanten, anders bewerkt	x 1 € kg	109 545 662 97 172 351	114 214 662 108 046 951	110 722 802 110 307 901
26701290	Werken van leisteen of van samengekit leigruis, incl. bewerkte leisteen	x 1 € kg	94 224 141 848	74 641 56 346	
268	ANDERE NIET-METAALHOUDENDE MINERALE PRODUCTEN	x 1 € -	310 541 246	337 661 329	322 637 094
26811	Schuur-, slijp- en polijstmiddelen	x 1 € -	11 723 823	12 719 718	12 498 952
26821	Overige niet-metaalhoudende minerale producten n.e.g.	x 1 € -	298 817 423	324 941 611	310 138 142
268212	Werken van asfalt of van dergelijke producten	x 1 € -	156 179 812	164 191 185	156 560 496
26821253	Dakbedekkingsmateriaal of dampdichte vliezen gebaseerd op bitumen in rollen	x 1 € m2	112 263 320 50 351 461	113 139 274 47 311 827	111 112 950 45 896 183
26821290	Producten gebaseerd op bitumeuse bindmiddelen (niet in rollen)	x 1 € kg	43 916 492 177 279 926	51 051 911 179 032 529	45 447 546 154 382 692
268216	Niet-metaalhoudende minerale producten n.e.g.	x 1 € kg	126 006 257 290 314 066	139 461 903 303 882 639	132 601 783 282 713 620
26821620	Geëxpandeerd vermiculiet, geëxpandeerde klei, ... (ook vermenqd)	x 1 € kg			22 720 261 185 720 396
26821630	Mengsels en werken van minerale stoffen voor warmte-isolering, geluiddemping	x 1 € kg	99 511 668 72 688 628	110 950 290 77 466 073	103 431 466 79 610 913
26821690	Werken van steen of van andere minerale stoffen, n.e.g.	x 1 € kg		3 077 375 6 902 184	
27	METALEN IN PRIMAIRE VORM (M.U.V. VERVAARDIGING VAN IJZER EN STAAL EN VAN FERRO-LEGERINGEN (EGKS))	x 1 € -	4 338 781 121	5 198 890 092	
27	METALEN IN PRIMAIRE VORM (M.U.V. VERVAARDIGING VAN IJZER EN STAAL EN VAN FERRO-LEGERINGEN (EGKS))	x 1 € kg			4 915 563 566 3 199 186 489
272	BUIZEN	x 1 € kg	164 657 774 235 586 763	177 604 707 218 561 062	176 029 968 233 226 810
272120	Hulpstukken (fittings) voor buisleidingen, van ijzer of van staal, gegoten	x 1 € kg	20 571 663 6 368 367	21 424 292 6 072 051	19 477 305 5 604 115
27212033	Gegoten hulpstukken voor drukleidingen, van niet-smeedbaar gietijzer	x 1 € kg	4 174 651 1 556 214	3 593 292 1 342 648	2 979 774 968 216
2722	Buizen en hulpstukken (fittings) van staal	x 1 € kg	144 086 111 229 218 396	156 180 415 212 489 011	156 552 663 227 622 695
272210	Buizen, pijpen en holle profielen, van ijzer of van staal	x 1 € kg	117 365 073 223 528 221	126 059 035 206 502 535	124 397 327 221 199 768

(1) Leveringen m.i.v. aan het buitenland geleverd maakloonwerk.

(2) Statistische classering van producten gekoppeld aan activiteiten - CPA (2-6 cijfers); Prodcom-lijst (8 cijfers).

Leveringen (1) in waarde en in hoeveelheid volgens de CPA en de Prodcom-lijst - vervolg

Code (2)	Omschrijving	Eenheid	1999	2000	2001
27221030	Buizen, pijpen en holle profielen, naadloos, van ijzer of van staal	x 1 € kg	11 452 945 7 252 798	13 428 518 8 662 612	
272220	Hulpstukken (fittings) voor buisleidingen, van ijzer of van staal, n.e.g.	x 1 € kg	26 721 038 5 690 175	30 121 380 5 986 476	32 155 336 6 422 927
273	OVERIG IJZER EN STAAL EN NIET-EGKS-FERROLEGERINGEN	x 1 € -	855 897 015	967 783 396	
273	OVERIG IJZER EN STAAL EN NIET-EGKS-FERROLEGERINGEN	x 1 € kg			911 972 379 1 220 560 383
2731	Koud getrokken produkten	x 1 € kg	16 399 999 39 095 245	26 405 468 51 983 245	23 493 429 47 995 748
273110	Andere staven van ijzer of van niet-gelegeerd staal	x 1 € kg			5 381 525 14 616 694
2732	Koud gewalst bandstaal	x 1 € -	107 900 548	121 591 699	
2732	Koud gewalst bandstaal	x 1 € kg			109 077 729 185 774 889
27321017	Koudgewalste produkten, breedte <= 500 mm, C < 0,25%, van niet-gelegeerd elektroplaat, niet gegloeid	x 1 € kg	72 050 600 122 777 135	81 012 146 128 074 087	71 839 315 107 142 357
27322013	Koudgewalste produkten, niet-gelegeerd, breedte <= 500 mm, dompel metallisch bekleed	x 1 € kg	31 049 110 68 597 445	34 890 759 68 014 303	31 468 117 62 910 241
27331	Koud gevormde of koud gefelste produkten van ijzer, van niet-gelegeerd staal of van roestvrij	x 1 € kg	189 759 872 225 784 206	226 320 440 258 115 208	219 348 343 258 740 185
273311	Profielen van ijzer of van niet-gelegeerd staal	x 1 € kg	149 812 492 179 797 848	181 728 844 210 014 369	181 687 719 216 763 828
27331130	Koudgevormde profielen, verkregen uit platte produkten, van niet-gelegeerd staal, niet bekleed	x 1 € kg			83 074 298 97 341 566
27331170	Koudgevormde profielen, verkregen uit platte produkten, van niet-gelegeerd staal, bekleed met zink	x 1 € kg	77 904 708 93 645 820	91 798 302 106 234 987	
27331200	Koudgevormde profielen, verkregen uit platte produkten, van roestvrij staal	x 1 € kg	39 947 380 45 986 358	44 591 596 48 100 839	37 660 624 41 976 357
27341	Draad	x 1 € kg	515 398 726 740 494 461	552 749 954 763 283 404	522 107 166 714 514 441
27341130	Draad van niet-gelegeerd staal, C < 0,25%	x 1 € kg	285 884 889 551 148 315	300 700 262 555 625 376	274 470 392 515 048 640
27341170	Draad van niet-gelegeerd staal, C >= 0,6%	x 1 € kg	155 749 002 157 715 880	166 275 375 171 222 363	167 405 446 166 721 166
2735	Niet-EGKS-ferrolegeringen en over ijzer en staal n.e.g.	x 1 € kg	26 437 870 11 545 159	40 715 835 14 657 288	37 945 712 13 535 120
274	NON-FERRO METALEN	x 1 € kg	3 087 814 407 1 584 593 323	3 812 735 025 1 736 442 573	3 568 454 283 1 638 800 573
27421	Ruw aluminium; aluminiumoxyde	x 1 € kg	36 394 439 26 226 900	50 531 584 29 599 848	62 907 811 35 006 992

(1) Leveringen m.i.v. aan het buitenland geleverd maakloonwerk.

(2) Statistische classering van producten gekoppeld aan activiteiten - CPA (2-6 cijfers); Prodcom-lijst (8 cijfers).

PRODCOM - Leveringen per product

Leveringen (1) in waarde en in hoeveelheid volgens de CPA en de Prodcom-lijst - vervolg

Code (2)	Omschrijving	Eenheid	1999	2000	2001
274222	Staven en profielen, van aluminium	x 1 € kg	288 964 002 109 844 511	355 258 164 119 769 710	364 126 138 120 550 048
27422230	Staven en profielen van aluminium, niet gelegeerd	x 1 € kg	92 575 957 40 302 303		
27422250	Staven en profielen van aluminiumlegeringen	x 1 € kg	196 388 045 69 542 208		
27422500	Bladaluminium, dikte (zonder onderlaag) < 0,2 mm	x 1 € kg	100 060 304 37 941 572	117 142 524 41 916 775	111 939 617 38 065 296
274226	Buizen en pijpen, alsmede hulpstukken (fittings) voor buisleidingen, van aluminium	x 1 € kg		89 317 373 30 533 230	98 368 022 31 024 334
2743	Lood, zink en tin en werken daarvan	x 1 € kg	559 581 462 538 376 042	710 114 371 619 014 045	621 403 527 535 703 060
27431	Lood, zink en tin, ruw	x 1 € kg	414 948 063 416 198 102	532 073 286 488 285 066	459 949 552 412 953 199
274311	Ruw lood	x 1 € kg	66 251 136 125 243 472	78 685 726 156 214 832	
27431130	Ruw lood: geraffineerd lood	x 1 € kg	36 250 341 67 831 181	40 614 234 80 999 775	32 232 883 63 023 794
27431150	Ruw lood met antimoon	x 1 € kg	9 851 288 18 920 393	12 299 386 22 070 911	
27431190	Ruw lood, ander	x 1 € kg	20 149 507 38 491 898	25 772 106 53 144 146	16 316 877 35 795 167
27431350	Ruwe tin, gelegeerd	x 1 € kg			1 786 776 277 797
27432	Halfabrikaten van lood, zink en tin, alsmede van	x 1 € kg	135 402 067 98 041 354	167 892 863 106 517 896	
27432600	Buizen, pijpen en hulpstukken voor buizen (verbindingstukken, ellebogen, moffen) van zink	x 1 € kg			18 563 253 6 744 008
27433	Resten en afval, van lood, zink en tin; assen en residuen hoofdzakelijk zink of lood bevattend	x 1 € kg	9 231 332 24 136 586	10 148 222 24 211 083	
2744	Werken van koper	x 1 € kg	1 005 739 765 652 360 319	1 323 414 571 678 038 582	1 195 720 886 673 194 823
27442	Halfabrikaten van koper of van koperlegeringen	x 1 € kg	613 925 126 350 618 967	773 737 316 346 338 427	661 422 191 314 580 695
27442200	Staven en profielen van koper	x 1 € kg	1 513 038 242 766	2 002 008 326 341	3 561 154 758 486
274426	Buizen en pijpen, alsmede hulpstukken (fittings) voor buisleidingen, van koper	x 1 € kg	110 531 048 34 851 050	125 899 692 35 873 456	119 567 763 34 531 039
2745	Werken van andere non-ferrometalen	x 1 € kg	148 325 214 8 112 928	192 078 294 8 975 250	191 066 878 7 764 109
275	GIETEN VAN METALEN	x 1 € kg	230 411 925 106 088 779	240 766 964 109 645 361	259 106 936 106 598 723

(1) Leveringen m.i.v. aan het buitenland geleverd maakloonwerk.

(2) Statistische classering van producten gekoppeld aan activiteiten - CPA (2-6 cijfers); Prodcom-lijst (8 cijfers).

Leveringen (1) in waarde en in hoeveelheid volgens de CPA en de Prodcom-lijst - vervolg

Code (2)	Omschrijving	Eenheid	1999	2000	2001
27511	Gieten van ijzer	x 1 € kg	89 493 003 78 610 606	91 167 090 81 285 071	91 712 319 77 848 686
275111	Gieten van smeedbaar gietijzer	x 1 € kg	3 738 461 1 402 982	3 495 169 1 450 810	3 792 211 1 471 330
275112	Gieten van nodulair gietijzer	x 1 € kg	25 205 881 19 913 894	26 547 739 21 132 325	25 394 679 20 001 891
27511250	Delen van nodulair gietijzer voor andere machines	x 1 € kg	6 302 296 3 644 304	7 161 671 3 964 781	
27511290	Delen van nodulair gietijzer voor ander gebruik	x 1 € kg	14 897 279 14 289 821	16 427 310 15 722 274	15 230 564 14 486 159
275113	Gieten van grijs gietijzer	x 1 € kg	60 548 661 57 293 730	61 124 182 58 701 936	62 525 429 56 375 465
27511350	Delen van overig (lamellair) gietijzer voor andere machines	x 1 € kg	49 253 667 43 654 685	49 230 810 43 943 236	49 165 347 41 769 039
27521090	Delen van gietstaal voor ander gebruik	x 1 € kg	24 495 129 9 734 084	31 800 602 11 738 365	33 091 865 10 997 804
275310	Gieten van lichte metalen	x 1 € kg	104 481 081 16 233 239	101 844 572 14 871 665	116 967 063 15 712 789
275410	Gieten van andere non-ferrometalen	x 1 € kg		15 954 700 1 750 260	17 335 689 2 039 444
27541090	Delen van overig n.f. metaalgietwerk voor ander gebruik	x 1 € kg	11 942 712 1 510 850		
28	PRODUKTEN VAN METAAL, ANDERE DAN MACHINES EN APPARATEN	x 1 € -	5 883 783 176	6 336 819 385	6 521 689 910
281	METALEN CONSTRUCTIEWERKEN	x 1 € -	1 849 195 073	2 011 379 199	2 117 325 239
2811	Metalen constructiewerken en delen daarvan	x 1 € -	1 467 139 324	1 586 154 413	1 665 423 178
281110	Geprefabriceerde bouwwerken van metaal	x 1 € -	314 059 583	335 906 683	362 805 414
28111030	Geprefabriceerde bouwwerken van ijzer of van staal	x 1 € -	275 971 461	298 528 669	324 208 519
28111050	Geprefabriceerde bouwwerken van aluminium	x 1 € -	38 088 122	37 378 014	38 596 895
28112	Metalen constructiewerken en delen daarvan	x 1 € kg	1 113 208 498 535 149 532	1 190 845 662 572 096 583	1 227 859 314 621 830 948
28112100	Bruggen en brugdelen, van ijzer of van staal	x 1 € kg	49 163 215 29 048 193	41 620 173 29 230 565	50 286 214 32 225 797
28112200	Vakwerkmasten en andere masten, van ijzer of van staal	x 1 € kg	13 753 803 2 543 538	15 160 847 2 188 892	11 679 911 1 622 376
281123	Andere constructiewerken en delen daarvan, platen, staven, profielen, buizen e.d. van ijzer, staal of aluminium	x 1 € kg	1 050 291 480 503 557 801	1 134 064 642 540 677 126	1 165 893 189 587 982 775

(1) Leveringen m.i.v. aan het buitenland geleverd maakloonwerk.

(2) Statistische classering van producten gekoppeld aan activiteiten - CPA (2-6 cijfers); Prodcom-lijst (8 cijfers).

PRODCOM - Leveringen per product

Leveringen (1) in waarde en in hoeveelheid volgens de CPA en de Prodcom-lijst - vervolg

Code (2)	Omschrijving	Eenheid	1999	2000	2001
28112310	Steiger-, bekistings- en stutmateriaal, van ijzer of van staal	x 1 € kg	53 710 216 78 194 939	59 729 174 82 920 038	
28112330	Waterkeringen, sluisdeuren, en andere waterbouwk. constr. werken, van ijzer of van staal	x 1 € kg	6 261 911 2 354 925	4 409 159 1 172 849	
28112340	Andere constructiewerken, hoofdzakelijk bestaande uit gelaagde profielplaten met isolerende tussenlaag	x 1 € kg	132 837 380 62 448 999	122 421 322 51 963 343	135 223 648 62 231 213
28112350	Andere constructiewerken, hoofdzakelijk bestaande uit andere platen	x 1 € kg	79 018 547 26 815 492	97 311 433 34 720 098	97 874 758 34 975 214
28112360	Andere constructiewerken van ijzer of van staal	x 1 € kg	616 273 685 311 844 926	678 190 132 348 519 211	704 462 202 401 061 221
28112370	Constructiewerken en delen van constructiewerken, van aluminium, n.e.g.	x 1 € kg	162 189 741 21 898 520	172 003 422 21 381 587	175 478 417 20 898 795
28119000	Installatie van zelfvervaardigde metalen constructiewerken	x 1 € -	39 871 243	59 402 068	74 758 450
281210	Deuren en ramen, alsmede kozijnen daarvoor en drempels, van ijzer, van staal en van aluminium	x 1 € p/st	382 055 749 2 399 972	425 224 786 2 534 777	451 902 061 3 653 922
28121030	Deuren en ramen, kozijnen en drempels, van ijzer of van staal	x 1 € p/st	68 363 195 397 450	72 179 908 371 733	74 880 810 363 973
28121050	Deuren en ramen, kozijnen en drempels, van aluminium	x 1 € p/st	313 692 554 2 002 522	353 044 878 2 163 044	377 021 251 3 289 949
282	TANKS, RESERVOIRS EN BERGINGSMIDDELEN, VAN METAAL; RADIATOREN EN KETELS VOOR CENTRALE VERWARMING	x 1 € -	741 162 413	743 455 824	739 548 622
2821	Tanks, reservoirs en bergingsmiddelen, van metaal	x 1 € -	240 591 206	239 962 217	255 248 117
28211	Tanks, reservoirs en bergingsmiddelen, van ijzer, van staal of van aluminium	x 1 € kg	228 030 957 64 870 379	225 068 027 60 079 608	239 274 303 64 478 084
282111	Reservoirs, voeders,kuipen en dergelijke bergingsmiddelen, van ijzer, van staal of van aluminium, => 300 l	x 1 € kg	219 656 816 64 374 075	216 465 752 59 632 764	230 348 044 64 046 238
28211110	Reservoirs, kuipen e.d. bergingsmiddelen, van ijzer of van staal, > 300 l, voor gassen	x 1 € kg		7 057 307 864 078	7 066 716 1 082 850
28211120	Reservoirs, kuipen e.d. bergingsmiddelen voor vloeistoffen, inwendig bekleed/met warmte-isolerende bekleding	x 1 € kg		19 873 204 5 211 183	31 001 122 8 019 848
28211130	Andere reservoirs, kuipen e.d. bergingsmiddelen, voor vloeistoffen	x 1 € kg	115 019 084 31 118 716	131 390 243 36 096 389	117 884 819 33 450 319
28211150	Reservoirs, kuipen e.d. bergingsmiddelen van ijzer of van staal, met een inhoud > 300 l, voor vaste stoffen	x 1 € kg	35 975 242 14 519 012	33 544 157 13 617 593	46 932 143 17 298 420
28211170	Reservoirs, kuipen e.d. bergingsmiddelen, van aluminium (niet voor gassen), > 300 l	x 1 € kg	33 148 309 5 926 582	24 600 841 3 843 521	27 463 244 4 194 801
28211230	Bergingsmiddelen voor gecompriemd/vloeibaar gemaakt gas, van ijzer/staal	x 1 € kg	8 374 141 496 304	8 602 275 446 844	8 926 259 431 846
28219000	Reparatie en onderhoud van tanks, reservoirs en bergingsmiddelen, van metaal	x 1 € -	12 560 249	14 894 190	15 973 814

(1) Leveringen m.i.v. aan het buitenland geleverd maakloonwerk.

(2) Statistische classering van producten gekoppeld aan activiteiten - CPA (2-6 cijfers); Prodcom-lijst (8 cijfers).

Leveringen (1) in waarde en in hoeveelheid volgens de CPA en de Prodcom-lijst - vervolg

Code (2)	Omschrijving	Eenheid	1999	2000	2001
2822	Radiatoren en ketels voor centrale verwarming	x 1 € -	500 571 207	503 493 607	484 300 505
28221	Radiatoren en ketels	x 1 € -	312 142 678	297 226 219	258 368 518
28221150	Radiatoren, niet-elektrisch verwarmd, en delen daarvan, van ijzer/staal	x 1 € kg	230 049 308 133 140 219	236 347 836 134 832 477	225 593 196 128 552 809
28221200	Ketels voor centrale verwarming, andere dan die bedoeld bij GS 8402	x 1 € p/st	69 835 181 157 244	50 017 179 102 790	28 293 690 50 630
28221300	Delen van ketels voor centrale verwarming	x 1 € -	12 258 189	10 861 204	4 481 632
28229000	Reparatie en onderhoud van ketels voor centrale verwarming, al dan niet voor huishoudelijk gebruik	x 1 € -	188 428 529	206 267 388	225 931 987
2830	Stoomketels, andere dan warmwaterketels voor de centrale verwarming	x 1 € -	389 212 118	426 640 513	486 949 683
283011	Stoomketels (stoomgeneratoren); ketels voor oververhit water	x 1 € p/st	94 352 213 3 557	121 958 542 4 915	166 040 699 6 206
28301150	Stoomketels n.e.g. (incl. hybride ketels)	x 1 € p/st	16 544 735 678	44 418 217 2 073	
28309	Installatie, reparatie en onderhoud van stoomketels (excl. warmwaterketels voor centrale verwarming)	x 1 € -	274 610 747	288 502 524	305 523 150
28309100	Installatie van stoomketels, excl. warmwaterketels voor de centrale verwarming en van industriële leidingstelsels	x 1 € -	177 117 418	189 901 782	210 009 162
28309200	Reparatie en onderhoud van stoomketels, excl. warmwaterketels voor de centrale verwarm. en van industr. leidingstelsels	x 1 € -	97 493 329	98 600 742	95 513 988
2840	Smeden, persen, stampen en profielwalsen van metaal; poedermetallurgie	x 1 € -	143 853 959	172 501 184	161 367 940
28401135	Vrije vorm smeedwerk van staal: overige	x 1 € kg	1 594 571 230 103	1 889 320 625 327	
284012	Stampen van metaal	x 1 € -	64 017 421	69 059 965	57 918 804
28401210	Delen van stampwerk van staal voor voertuigen voor vervoer over land	x 1 € kg	40 072 185 46 052 200	40 613 033 51 479 947	
28401270	Delen van stampwerk van staal voor andere machines	x 1 € kg	4 709 605 2 373 483	5 658 368 2 272 372	5 080 840 2 242 037
28401280	Delen van stampwerk van staal voor ander gebruik	x 1 € kg		13 075 055 3 382 390	12 788 853 3 372 226
284013	Andere vormbewerkingen van metaal	x 1 € kg	76 710 259 19 531 203	99 856 434 25 358 262	100 545 617 25 611 925
28401330	Pers-, trek- en stansdelen van staal voor andere machines	x 1 € kg	18 104 754 5 367 463	23 165 575 7 791 898	27 868 692 8 872 218
28401340	Pers-, trek- en stansdelen van staal voor elektrotechnische producten	x 1 € kg	17 665 075 982 608	24 396 686 1 327 798	20 217 709 1 088 874

(1) Leveringen m.i.v. aan het buitenland geleverd maakloonwerk.

(2) Statistische classering van producten gekoppeld aan activiteiten - CPA (2-6 cijfers); Prodcom-lijst (8 cijfers).

PRODCOM - Leveringen per product

Leveringen (1) in waarde en in hoeveelheid volgens de CPA en de Prodcom-lijst - vervolg

Code (2)	Omschrijving	Eenheid	1999	2000	2001
28401370	Pers-, trek- en stansdelen van non-ferrometalen	x 1 € kg	40 940 430 13 181 132	52 294 173 16 238 566	52 459 216 15 650 833
285	OPPERVLAKTEBEHANDELING VAN METAAL; ALGEMENE METAALBEWERKING	x 1 € -	994 860 253	1 071 627 436	1 086 323 550
2851	Oppervlaktebehandeling van metaal	x 1 € -	472 610 692	527 774 156	538 567 600
28511	Bekleden van metaal	x 1 € -	227 540 193	259 740 397	271 023 381
285111	Bekleden van metaal met metaal	x 1 € -	151 552 934	178 091 584	192 695 143
28511130	Metallische laag (Dompel)	x 1 € -	56 215 612	65 524 694	65 630 707
28511150	Metallische laag (Spuiten)	x 1 € -	63 999 401	73 232 149	
28511170	Metallische laag (Electrolytisch en chemisch verzinken)	x 1 € -	12 443 957	16 293 175	
28511190	Overige metallische lagen (electrolytisch en chemisch vernikkelen, verkoperen, verchromen, enz.)	x 1 € -	18 893 964	23 041 566	26 420 261
285112	Bekleden van metaal met ander materiaal dan metaal	x 1 € -	75 987 259	81 648 813	78 328 238
28512	Andere behandeling van metaal	x 1 € -	245 070 499	268 033 759	267 544 219
28512100	Warmtebehandeling (harden e.d.)	x 1 € -	18 741 022	19 916 451	21 264 635
285122	Andere oppervlaktebehandeling van metaal	x 1 € -	226 329 477	248 117 308	246 279 584
28512230	Lakken e.d.	x 1 € -	86 301 978	98 989 767	95 976 078
28512290	Overige oppervlaktebewerkingen van metalen	x 1 € -	112 176 426	117 346 314	116 389 814
285210	Algemene metaalbewerking	x 1 € kg	522 249 561 188 111 647	543 853 280 172 995 898	547 755 950 152 119 442
28521033	Delen, gedraaid van metaal, voor machines	x 1 € kg	149 499 564 54 544 492	175 481 927 43 023 804	191 490 220 38 634 750
28521035	Delen, gedraaid van metaal, voor voertuigen voor vervoer over land	x 1 € kg	297 086 819 106 132 366	287 601 419 99 840 772	267 736 631 81 661 818
28521053	Delen, gedraaid van metaal, voor elektrotechnische produkten	x 1 € kg	6 520 366 184 720	7 627 089 204 201	7 298 530 200 296
28521055	Delen, gedraaid van metaal, voor optische- en precisie- instrumenten	x 1 € kg	12 666 180 746 532	14 435 906 896 995	14 744 528 1 006 514
28521070	Delen, gedraaid van metaal, voor ander gebruik	x 1 € kg	11 473 127 5 513 966	14 907 670 5 643 974	17 642 867 5 738 235

(1) Leveringen m.i.v. aan het buitenland geleverd maakloonwerk.

(2) Statistische classering van producten gekoppeld aan activiteiten - CPA (2-6 cijfers); Prodcom-lijst (8 cijfers).

Leveringen (1) in waarde en in hoeveelheid volgens de CPA en de Prodcom-lijst - vervolg

Code (2)	Omschrijving	Eenheid	1999	2000	2001
286	MESSENAKERSWERK, GEREEDSCHAP EN IJZERWAREN	x 1 € -	362 160 507	415 964 339	430 841 366
286210	Handgereedschap voor de land-, tuin- of bosbouw	x 1 € kg	4 003 753 803 439	4 023 954 796 778	3 690 803 755 791
286220	Handzagen; zaagbladen van alle soorten	x 1 € kg			24 816 483 353 986
286230	Overig handgereedschap	x 1 € -	4 829 671	3 814 629	1 940 083
286250	Ander gereedschap	x 1 € -	72 141 913	84 482 873	100 655 113
28625015	Grond- en gesteenteboren met werkzaam deel van diamant (excl. delen)	x 1 € kg			28 414 810 271 669
28625023	Trekstenen, -matrijzen, pers- of extrusiematrijzen voor metaalbewerking, werkzaam deel van diamant	x 1 € kg	12 287 836 1 061 145		
28625024	Trekstenen, -matrijzen, pers- of extrusiematrijzen voor metaalbewerking	x 1 € kg	19 072 772 962 756	20 393 604 997 326	23 468 674 1 008 126
28625033	Gereedschap voor het stampen en stansen, voor metaalbewerking	x 1 € kg	12 724 171 149 988	12 963 251 173 880	11 447 205 165 086
28625039	Gereedschap voor het stampen en stansen, andere	x 1 € kg	4 915 679 87 722	5 175 310 78 990	5 271 787 78 016
28631	Hangsloten, grendelsloten en andere sloten, sleutels en delen daarvan, van onedel metaal	x 1 € -	134 168 938	170 851 783	188 448 165
286313	Van een slot voorziene sluitingen en sluitbeugels; delen; afzonderlijk aangeboden sleutels	x 1 € -	3 999 609	4 008 713	3 971 808
286314	Scharnieren, garnituren, beslag en dergelijke, van onedel metaal, voor automobielen, deuren, vensters, e.d.	x 1 € kg	109 773 337 24 980 413	142 983 098 22 788 745	161 289 591 21 242 182
28631410	Scharnieren en andere hengsels, van onedel metaal	x 1 € kg	5 941 417 634 434	6 732 526 702 228	7 158 067 695 473
28631440	Garnituren, beslag, ..., voor gebouwen, van onedel metaal, n.e.g.	x 1 € kg	75 642 087 18 559 747	108 272 835 16 344 365	119 270 913 13 570 306
28631460	Garnituren, beslag, ..., andere dan voor deuren, trappen, meubelen en automobielen, van onedel metaal	x 1 € kg	3 675 048 506 929	2 027 848 269 753	2 503 729 324 265
287	OVERIGE PRODUCTEN VAN METAAL	x 1 € -	1 403 338 853	1 495 250 890	1 499 333 510
28711	Reservoirs, fusten, trommels, bussen, blikken en dergelijke bergingsmiddelen (andere dan voor gas), van ijzer of staal	x 1 € p/st	77 156 319 8 688 500	81 036 281 7 602 619	78 557 679 5 585 808
28711100	Reservoirs, fusten, ... (excl. voor gassen), van ijzer of staal, >= 50 l en <= 300 l	x 1 € p/st	59 908 955 4 654 800	63 266 114 4 672 725	61 083 647 3 873 665
28711200	Reservoirs, fusten, ... (excl. voor gassen), van ijzer of staal, < 50 l	x 1 € p/st	17 247 364 4 033 700	17 770 167 2 929 894	17 474 032 1 712 143
28721	Bergingsmiddelen van licht metaal	x 1 € -	228 188 740	221 861 999	198 246 439

(1) Leveringen m.i.v. aan het buitenland geleverd maakloonwerk.

(2) Statistische classering van producten gekoppeld aan activiteiten - CPA (2-6 cijfers); Prodcom-lijst (8 cijfers).

PRODCOM - Leveringen per product

Leveringen (1) in waarde en in hoeveelheid volgens de CPA en de Prodcom-lijst - vervolg

Code (2)	Omschrijving	Eenheid	1999	2000	2001
287211	Bergingsmiddelen van licht metaal (ander dan aluminium)	x 1 € p/st	196 493 694 1 734 863 494	192 323 579 1 656 203 886	168 141 654 1 620 448 339
28721150	Andere blikken die door solderen/felsen worden gesloten, ijzer/staal, < 50 l	x 1 € p/st	76 470 764 390 736 696		
28731	Artikelen van draad	x 1 € -	379 376 148	376 764 296	410 791 159
28731270	Kabels en strengen, ..., van aluminium, niet geïsol. voor elektriciteit	x 1 € kg	13 507 944 6 389 418	16 554 361 6 346 775	21 156 895 7 793 885
287313	Metaaldoek, -gaas en traliewerk, van ijzer-, staal- of koperdraad; plaat-gaas, plaat- of bandstaal of -koper	x 1 € kg	174 796 196 196 070 141	168 718 517 201 829 115	208 940 569 283 320 332
28731313	Eindloos metaaldoek voor machines	x 1 € kg	9 056 446 2 358 194	10 704 102 2 314 451	11 409 281 2 244 988
28731320	Metaalgaas en traliewerk, maas => 100 cm ² , ijzer/staal, doorsn. draad => 3 mm	x 1 € kg	38 264 273 79 138 752	42 301 989 79 876 663	40 704 656 75 787 878
28731330	Metaalgaas en traliewerk, op de kruispunten gelast, van ijzer of staal	x 1 € kg			119 271 606 180 579 613
28731480	Draadnagels, spijkers, schroeven, bouten, moeren, van aluminium	x 1 € -		1 323 132	1 392 179
287315	Draad, staven, buizen, platen, elektroden, bekleed of gevuld met vloeimiddelen	x 1 € -	10 157 785		
2874	Bouten, schroeven, moeren, kettingen en veren	x 1 € -	92 200 379	99 526 259	96 893 079
287411	Artikelen met schroefdraad, van ijzer of van staal, n.e.g.	x 1 € -	38 562 174	43 217 713	44 004 895
28741190	Artikelen met schroefdraad, n.e.g., van ijzer of van staal	x 1 € kg	22 179 488 18 859 231	27 426 422 21 689 112	26 731 395 21 417 238
28741210	Veerringen en andere verende sluitringen, van ijzer of van staal	x 1 € kg	797 252 510 978		
28741230	Sluitringen n.e.g.	x 1 € kg	3 839 826 2 678 268	4 815 226 3 492 520	4 452 556 3 265 243
287413	Artikelen met en zonder schroefdraad, van koper	x 1 € kg	752 480 168 586	710 338 161 913	
287414	Veren en veerbladen, van ijzer of van staal; veren van koper	x 1 € kg	37 183 200 12 987 537	37 327 646 13 346 879	35 947 694 12 757 070
28741433	Drukveren (excl. voluutveren) van ijzer of van staal, koud gevormd	x 1 € kg	2 222 139 393 755	2 450 253 380 201	2 059 096 358 215
28741435	Trekveren van ijzer of van staal, koud gevormd	x 1 € kg	914 845 212 701	928 212 215 266	989 664 235 158
28741437	Andere schroefveren van staal, koud gevormd	x 1 € kg	2 389 974 555 149	2 280 596 534 117	2 227 310 557 271
28741460	Veren n.e.g., van ijzer of van staal	x 1 € kg	11 503 664 1 042 550	12 003 573 1 128 205	10 793 701 979 318

(1) Leveringen m.i.v. aan het buitenland geleverd maakloonwerk.

(2) Statistische classering van producten gekoppeld aan activiteiten - CPA (2-6 cijfers); Prodcom-lijst (8 cijfers).

Leveringen (1) in waarde en in hoeveelheid volgens de CPA en de Prodcom-lijst - vervolg

Code (2)	Omschrijving	Eenheid	1999	2000	2001
2875	Overige produkten van metaal, n.e.g.	x 1 € -	626 417 267	716 062 055	714 845 154
28751	Metaalwaren voor huishoudelijk gebruik	x 1 € -	122 214 268	126 108 478	132 813 576
287511	Gootstenen, wasbakken, badkuipen en andere toiletartikelen van ijzer, staal, koper of aluminium	x 1 € -	11 520 725	10 591 108	9 718 667
28751110	Gootstenen en wasbakken van roestvrij staal	x 1 € p/st	1 567 977 56 331	1 428 532 48 498	
287512	Keukengerei en huishoudelijke artikelen, alsmede delen daarvan, van ijzer, staal, koper of aluminium	x 1 € kg	110 693 543 18 794 432	115 517 370 19 018 482	123 094 909 19 406 252
28751229	Andere huishoudelijke artikelen van roestvrij staal	x 1 € kg	37 179 987 4 297 040	38 755 066 4 433 611	42 883 781 5 132 441
28752	Overige metaalwaren (andere dan sabels, degens, bajonetten en dergelijke)	x 1 € -	504 202 999	589 953 577	582 031 578
287521	Brandkasten, gepantserde deuren en dergelijke artikelen, van onedel metaal	x 1 € -	2 860 112	2 896 980	4 383 431
28752400	Beeldjes, lijsten, spiegels en andere versieringsvoorw., van onedel metaal	x 1 € -		5 142 199	5 450 815
287527	Andere artikelen van onedel metaal, n.e.g.	x 1 € -	491 708 616	576 222 319	566 910 786
28752719	Gegoten artikelen van ijzer of staal, n.e.g.	x 1 € kg	53 785 776 37 834 402	54 267 034 37 026 094	60 072 940 37 815 641
28752722	Gesmede of gestampte artikelen van ijzer of staal, n.e.g.	x 1 € kg	10 934 159 2 175 292	12 424 587 2 323 567	12 113 324 2 328 068
28752725	Werken van ijzer- of staaldraad, n.e.g.	x 1 € kg	21 058 562 7 732 112	23 047 626 8 943 556	24 853 370 9 151 998
28752733	Paletten en laadborden voor de behandeling van goederen	x 1 € kg	13 210 542 8 446 451	18 266 283 11 735 202	14 641 510 8 978 158
28752735	Haspels voor kabels, slangen, enz.	x 1 € kg	5 026 196 2 744 887	6 621 384 3 559 908	
28752737	Niet-mechanische ventilators, dakgoten, andere artikelen voor bouwwerken	x 1 € kg	12 978 291 1 279 372	12 868 423 1 268 426	7 230 270 697 483
28752743	Andere gesmede werken van ijzer of van staal	x 1 € kg	17 921 484 16 362 286	20 683 242 18 862 385	23 252 908 21 364 840
28752745	Andere gestampte werken van ijzer of van staal	x 1 € kg	63 065 028 36 832 988	75 944 735 44 361 885	81 041 471 46 278 442
28752749	Andere werken van ijzer of van staal	x 1 € kg	101 614 439 40 642 035	123 770 679 54 181 195	117 891 617 42 619 243
28752753	Andere gegoten werken van aluminium	x 1 € kg	10 138 448 1 128 616	8 251 981 1 032 626	4 531 735 675 152
28752755	Werken van aluminium n.e.g.	x 1 € kg	59 935 265 6 899 375	80 419 461 8 754 789	74 686 663 9 178 155

(1) Leveringen m.i.v. aan het buitenland geleverd maakloonwerk.

(2) Statistische classering van producten gekoppeld aan activiteiten - CPA (2-6 cijfers); Prodcom-lijst (8 cijfers).

PRODCOM - Leveringen per product

Leveringen (1) in waarde en in hoeveelheid volgens de CPA en de Prodcom-lijst - vervolg

Code (2)	Omschrijving	Eenheid	1999	2000	2001
28752758	Artikelen van koper, n.e.g.	x 1 € kg	28 594 842 4 913 324	31 901 109 5 207 880	34 427 267 5 663 209
28752763	Werken van lood, n.e.g.	x 1 € kg	2 249 514 175 080	2 331 799 264 842	1 450 637 117 578
28752765	Werken van zink, n.e.g.	x 1 € kg	30 097 551 17 729 979	38 986 736 20 619 325	41 859 052 22 251 971
28752766	Werken van tin, n.e.g.	x 1 € kg	5 045 401 322 792		
28752769	Artikelen van nikkel, n.e.g.	x 1 € kg	5 665 354 1 455 494		
28752783	Buigzame buizen (slangen), van ijzer of van staal	x 1 € kg	4 868 513 454 344	5 306 632 517 909	5 598 622 548 604
28752787	Verkeersborden, straatnaamborden, uithangborden en dergelijke borden, van onedel metaal	x 1 € kg	21 566 264 1 573 781	27 818 847 2 135 390	30 164 984 2 915 573
29	MACHINES, APPARATEN EN WERKTUIGEN N.E.G.	x 1 € -	6 803 750 313	7 561 627 046	7 485 146 712
291	MACHINES VOOR DE PRODUKTIE EN TOEPASSING VAN MECHANISCHE ENERGIE, EXCLUSIEF MOTOREN	x 1 € -	1 472 683 947	1 643 401 205	1 585 200 686
2911	Motoren en turbines, exclusief motoren voor luchtvaartuigen, motorvoertuigen en rijwielen	x 1 € -	260 578 717	285 470 618	249 705 662
29119	Installatie, reparatie en onderhoud van motoren en turbines (excl. motoren voor luchtvaartuigen, motorvoertuigen e.d.)	x 1 € -	97 012 360	99 960 020	104 060 612
2912	Pompen en compressoren	x 1 € -	891 890 798	1 029 158 705	1 023 500 043
29121	Hydraulische en pneumatische krachtmachines en motoren	x 1 € -			30 341 759
29121	Hydraulische en pneumatische krachtmachines en motoren	x 1 € p/st	27 463 062 129 411	28 474 463 134 510	
29121133	Hydraulische motoren en krachtmachines, rechtlijnig werkend (cil.), hydraulische systemen	x 1 € p/st	20 471 323 105 738	20 954 733 108 514	21 089 334 102 393
29122	Pompen en elevatoren voor vloeistoffen	x 1 € p/st	87 769 829 77 367	93 270 299 82 885	69 538 060 86 866
291221	Pompen voor vloeistoffen	x 1 € p/st	4 794 883 28 022		
291222	Oscillerende verdringerpompen voor vloeistoffen (andere dan beton)	x 1 € p/st		3 122 418 3 659	804 100 810
291224	Centrifugaalpompen voor vloeistoffen; andere pompen; elevatoren voor vloeistoffen	x 1 € p/st	77 988 245 43 684	84 024 347 47 863	62 852 083 48 382
29122451	Eentraps radiale pompen met eenzijdige instroming, monobloc	x 1 € p/st		3 231 516 17 245	
291236	Zuigerverdringercompressoren	x 1 € p/st	22 472 709 12 391	26 708 635 11 886	25 741 334 13 397

(1) Leveringen m.i.v. aan het buitenland geleverd maakloonwerk.

(2) Statistische classering van producten gekoppeld aan activiteiten - CPA (2-6 cijfers); Prodcom-lijst (8 cijfers).

Leveringen (1) in waarde en in hoeveelheid volgens de CPA en de Prodcom-lijst - vervolg

Code (2)	Omschrijving	Eenheid	1999	2000	2001
29124	Delen van pompen, van compressoren en van hydraulische en pneumatische motoren en krachtmachines	x 1 € -	168 251 307	164 891 637	114 366 567
291241	Delen van hydraulische en pneumatische motoren en krachtmachines	x 1 € -			15 987 589
29124150	Delen van hydraulische motoren en krachtmachines	x 1 € -	3 133 775	4 609 902	
29124200	Delen van pompen en elevatoren voor vloeistoffen	x 1 € -	13 082 432	13 744 169	15 193 071
29124300	Delen van pompen, compressoren, ventilatoren, afzuigkappen	x 1 € -			83 185 907
29129100	Installatie van pompen en compressoren	x 1 € -	8 065 571		
2913	Kranen en dergelijke artikelen	x 1 € -	52 003 992	55 125 618	56 579 020
29131	Kranen en dergelijke artikelen, voor leidingen, ketels, reservoirs, bakken of dergelijke bergingsmiddelen	x 1 € -	37 009 537	38 896 087	40 472 143
291313	Regelafsluiters, schuifafsluiters, klepafsluiters en andere kleppen en afsluiters	x 1 € -	19 908 130		
291313	Regelafsluiters, schuifafsluiters, klepafsluiters en andere kleppen en afsluiters	x 1 € kg		19 554 633 610 542	21 774 935 617 120
29132000	Delen van kranen e.d. artikelen van GS 8481	x 1 € -	4 407 891	4 424 425	4 965 283
29139000	Reparatie en onderhoud van kranen en dergelijke artikelen	x 1 € -	10 586 564	11 805 106	11 141 594
2914	Lagers, getande overbrengingen en drijfwerkelementen	x 1 € -	268 210 440	273 646 264	255 415 961
29142	Lagers, getande overbrengingen en drijfwerkelementen	x 1 € kg	265 047 293 22 690 204	269 284 482 22 510 573	251 212 445 20 679 041
291424	Getande overbrengingen en wrijvingswielen; kogellagerassen; versnellingsbakken en dergelijke	x 1 € kg	253 505 573 22 206 579	258 565 789 22 102 051	239 950 964 20 209 256
29142440	Andere overbrengingsmechanismen	x 1 € kg	5 672 423 170 891	3 702 471 102 299	4 068 096 61 826
29142450	Tandwielkasten en andere overbrengingsmech. voor het aanpassen van snelheid	x 1 € kg	218 591 505 20 320 648	226 673 098 20 115 628	205 402 453 16 763 098
292	OVERIGE MACHINES EN APPARATEN VOOR ALGEMEEN GEBRUIK	x 1 € -	1 766 162 939	2 010 072 675	2 211 536 533
2921	Ovens en branders	x 1 € -	42 317 164	48 861 529	44 302 420
292113	Elektrische ovens voor industrieel gebruik of voor laboratoriumgebruik;toestellen voor de	x 1 € -	9 463 894		
292113	Elektrische ovens voor industrieel gebruik of voor laboratoriumgebruik;toestellen voor de	x 1 € kg		10 386 669 652 116	10 968 536 669 998

(1) Leveringen m.i.v. aan het buitenland geleverd maakloonwerk.

(2) Statistische classering van producten gekoppeld aan activiteiten - CPA (2-6 cijfers); Prodcom-lijst (8 cijfers).

PRODCOM - Leveringen per product

Leveringen (1) in waarde en in hoeveelheid volgens de CPA en de Prodcom-lijst - vervolg

Code (2)	Omschrijving	Eenheid	1999	2000	2001
292114	Delen van branders en ovens	x 1 € -	9 182 744	12 672 265	12 412 653
2922	Hijs-, hef- en transportwerktuigen	x 1 € -	611 490 977	690 255 150	744 966 630
292211	Takels n.e.g.	x 1 € p/st			5 394 566 1 713
292212	Lieren voor mijnschachten; lieren speciaal ontworpen voor ondergrondse mijnbouw; andere lieren; kaapstanders	x 1 € p/st		33 374 232 5 740	
292214	Dirkkranen; hijskranen; hefportalen, portaalwagens en transportwagens met kraan	x 1 € p/st	116 705 075 63 805	125 310 297 71 532	144 294 290 86 972
29221420	Loopkranen	x 1 € p/st			6 901 902 209
29221435	Laadbruggen, bokkranen, hefportalen, n.e.g.	x 1 € p/st	5 186 464 621	13 470 202 730	6 596 803 555
29221460	Machines en toestellen, om te hijsen, ..., n.e.g., voor montage op een wegvoertuig	x 1 € p/st	56 991 209 31 899	63 194 184 41 720	70 687 390 50 496
29221470	Machines en toestellen, om te hijsen, ..., n.e.g.	x 1 € p/st	10 694 226 30 463	8 874 246 28 378	8 399 278 35 157
292215	Vorkheftrucks; andere transportwagentjes; trekkers van de soort gebruikt voor het trekken van	x 1 € p/st	78 312 370 224 429	89 805 972 236 403	96 512 669 205 336
292216	Personen- en goederenliften; roltrappen en -paden	x 1 € p/st	66 965 117 2 666	82 453 649 4 389	96 259 055 5 541
29221630	Personen- en goederenliften (incl. bakkenliften), elektrisch	x 1 € p/st	57 821 689 2 344	72 341 327 2 633	79 058 908 2 229
292217	Pneumatische en andere continu-werkende transportinrichtingen voor goederen	x 1 € p/st	69 705 921 13 033	90 932 239 13 549	90 719 134 12 020
29221750	Continu werkende transportinrichtingen voor goederen, met bakken, n.e.g.	x 1 € p/st	446 208 20		1 284 427 41
29221770	Continu werkende transportinrichtingen voor goederen, met banden, n.e.g.	x 1 € p/st	11 300 134 1 083	28 028 651 2 214	39 414 037 2 201
29221793	Continu werkende transportinrichtingen voor goederen, rollenbanen/castors	x 1 € p/st	26 749 567 4 154	16 362 614 1 043	14 558 897 878
29221795	Continu werkende transportinrichtingen voor goederen, andere	x 1 € p/st	14 053 155 6 602	18 299 225 8 480	
292218	Andere hijs-, hef- en transportwerktuigen	x 1 € p/st	15 914 014 2 622 179	16 216 883 1 724 769	19 149 617 1 996 186
29221870	Hef-, hijs-, laad- en losmachines en -toestellen, n.e.g.	x 1 € p/st	4 872 114 6 026	6 826 443 7 126	5 219 252 10 608
292219	Delen van hijs-, hef- en transportwerktuigen	x 1 € -	30 781 126	35 638 520	32 585 153
29221930	Delen van machines van GS 8425, 8427 en 8428 (excl. liften/roltrappen)	x 1 € -	29 374 059	34 939 340	32 176 139

(1) Leveringen m.i.v. aan het buitenland geleverd maakloonwerk.

(2) Statistische classering van producten gekoppeld aan activiteiten - CPA (2-6 cijfers); Prodcom-lijst (8 cijfers).

Leveringen (1) in waarde en in hoeveelheid volgens de CPA en de Prodcom-lijst - vervolg

Code (2)	Omschrijving	Eenheid	1999	2000	2001
29221950	Delen van liften en roltrappen	x 1 € -	1 407 067	699 180	409 014
29229	Installatie, reparatie en onderhoud van hijs-, hef- en transportwerktuigen	x 1 € -	198 171 054	206 090 466	226 327 907
29229100	Installatie van hef-, hijs- en transportwerktuigen (excl. liften en roltrappen)	x 1 € -	25 168 431	27 374 598	23 074 543
29229200	Reparatie en onderhoud van hef-, hijs- en transportwerktuigen	x 1 € -	173 002 623	178 715 868	203 253 364
2923	Machines en apparaten voor de koeltechniek en klimaatregeling, voor niet-huishoudelijk gebruik	x 1 € -	688 456 383	784 521 488	836 494 551
29231	Warmtewisselaars; toestellen voor de koeltechniek en klimaatregeling; filtreertoestellen	x 1 € -	343 775 170		432 272 373
29231	Warmtewisselaars; toestellen voor de koeltechniek en klimaatregeling; filtreertoestellen	x 1 € p/st		382 459 548 1 076 874	
292311	Warmtewisselaars en toestellen voor het vloeibaar maken van lucht of van andere gassen	x 1 € -	29 648 084		29 310 434
29231130	Warmtewisselaars	x 1 € p/st		30 770 835 53 471	
292312	Machines en apparaten voor de regeling van het klimaat in besloten ruimten	x 1 € p/st	84 145 333 118 599	96 569 809 127 732	117 578 009 155 311
29231230	Machines voor air-conditioning, voor muur of venster: één enkele eenheid	x 1 € p/st	1 172 585 1 908	1 266 487 1 293	
292313	Machines en toestellen voor de koel- en vriestechniek en warmtepompen, andere dan voor huishoudelijk gebruik	x 1 € p/st	186 784 269 162 443	210 246 118 171 159	225 932 637 165 131
292314	Toestellen voor het filtreren of zuiveren van gassen, n.e.g.	x 1 € p/st	43 197 484 822 047	44 872 786 724 512	59 451 293 868 006
292320	Ventilatoren, andere dan tafel-, vloer-, wand-, raam-, plafond- en dakventilatoren	x 1 € p/st	35 347 175 311 643	37 127 388 307 097	33 854 641 251 019
29232050	Centrifugale ventilatoren	x 1 € p/st	25 880 716 210 738	27 618 299 223 304	28 535 207 234 718
292330	Delen van machines en toestellen voor de koel- en vriestechniek, alsmede van warmtepompen	x 1 € -	87 056 255	116 954 702	125 199 337
29233010	Delen van machines voor air-conditioning	x 1 € -			13 486 427
29233070	Delen van koelmeubelen, delen van warmtepompen, andere	x 1 € -	65 233 300	83 955 076	92 179 507
29239	Installatie, reparatie en onderhoud van machines en apparaten voor koeltechniek en klimaatregeling, niet vr. huishoudens	x 1 € -	222 277 783	247 979 850	245 168 200
29239100	Installatie van machines en apparaten voor de koeltechniek en klimaatregeling, voor niet-huishoudelijk gebruik	x 1 € -	128 545 284	134 535 419	115 802 009
29239200	Reparatie en onderhoud van machines en apparaten voor koeltechniek en klimaatregeling (niet-huishoudelijk gebruik)	x 1 € -	93 732 499	113 444 431	129 366 191

(1) Leveringen m.i.v. aan het buitenland geleverd maakloonwerk.

(2) Statistische classering van producten gekoppeld aan activiteiten - CPA (2-6 cijfers); Prodcom-lijst (8 cijfers).

PRODCOM - Leveringen per product

Leveringen (1) in waarde en in hoeveelheid volgens de CPA en de Prodcom-lijst - vervolg

Code (2)	Omschrijving	Eenheid	1999	2000	2001
2924	Overige machines en apparaten voor algemeen gebruik, n.e.g.	x 1 € -	423 898 415	486 434 508	585 772 932
29241	Gasgeneratoren, distilleer-, filtreer en rectificertoestellen	x 1 € -	73 498 096		
292412	Toestellen voor filtreren of zuiveren van vloeistoffen	x 1 € -		78 150 836	83 518 655
29241230	Toestellen voor het filtreren of zuiveren van water	x 1 € p/st	21 297 743 252 787	24 477 885 288 971	26 299 969 329 921
29242	Machines en toestellen voor het reinigen van flessen, voor het vullen of wegen; toestellen voor het spuiten	x 1 € -	131 455 340	132 004 056	115 393 645
292421	Machines en toestellen voor het reinigen, vullen en verpakken van flessen en andere bergingsmiddelen	x 1 € p/st	56 365 259 561	54 650 997 597	44 033 117 646
29242130	Machines ... voor het reinigen of drogen van flessen/andere bergingsmidd.	x 1 € p/st	9 429 482 8		
29242150	Machines voor het vullen ... van flessen .../het persen van koolzuur in drank	x 1 € p/st	7 852 568 184		
29242170	Verpakkingsmachines n.e.g.	x 1 € p/st	39 083 209 369	40 319 915 408	28 100 467 476
292422	Personenweegtoestellen en huishoudweegschalen; toestellen voor het continu-wegen van goederen op	x 1 € p/st	466 759 41		
29242253	Toestellen voor het continu-wegen van goederen op transportbanden	x 1 € p/st	386 417 29		
29242255	Toestellen voor het afwegen van constante hoeveelheden (vullen van zakken)	x 1 € p/st	80 342 12	126 799 26	125 458 20
292423	Weegtoestellen en -inrichtingen n.e.g.	x 1 € p/st	18 052 846 5 096	16 343 112 4 878	13 392 722 4 494
29242370	"Weeginrichtingen met een weegvermogen > 5000 kg; weegbruggen"	x 1 € p/st	2 905 423 100	3 130 202 139	1 444 139 60
292424	Blusapparaten, spuitpistolen, zand- en stoomstraal toestellen en dergelijke toestellen, niet voor land- en tuinbouw	x 1 € p/st	51 798 455 2 356 067	58 719 459 2 578 940	55 491 425 3 590 258
29242410	Blusapparaten	x 1 € p/st	23 271 282 1 543 441	26 604 429 1 638 100	24 553 402 1 337 013
29242470	Andere mechanische toestellen voor het spuiten, verspreiden of verstuiven	x 1 € p/st	7 551 131 1 179	9 504 141 1 044	4 727 239 525
29242510	"Matalloplastische pakkingen; mechanische afdichtingen"	x 1 € kg	4 772 021 32 852		
29245	Delen van overige machines en apparaten voor algemeen gebruik	x 1 € -	84 335 907	131 707 913	217 428 961
29245250	Delen van toestellen voor het filtreren ... van vloeistoffen of gassen	x 1 € -	28 606 448		
292453	Delen van kalanders en walsmachines; delen van toestellen voor het spuiten, gewichten voor weegtoestellen	x 1 € -	5 984 084	5 919 746	7 026 218

(1) Leveringen m.i.v. aan het buitenland geleverd maakloonwerk.

(2) Statistische classering van producten gekoppeld aan activiteiten - CPA (2-6 cijfers); Prodcom-lijst (8 cijfers).

Leveringen (1) in waarde en in hoeveelheid volgens de CPA en de Prodcom-lijst - vervolg

Code (2)	Omschrijving	Eenheid	1999	2000	2001
29245330	Delen van toestellen van post 84.24	x 1 € -	3 616 739	3 615 621	4 342 036
29245400	Andere delen	x 1 € -	49 745 375		
29247000	Delen van machines van post 84.22	x 1 € -	26 950 294	35 281 247	41 736 384
29249	Installatie, reparatie en onderhoud van machines en apparaten voor algemeen gebruik n.e.g.	x 1 € -	96 946 698	98 523 957	117 154 388
29249100	Installatie van overige machines en apparaten voor algemeen gebruik, n.e.g.	x 1 € -	35 901 493	37 494 536	46 364 934
29249200	Reparatie en onderhoud van overige machines voor algemeen gebruik, n.e.g.	x 1 € -	61 045 205	61 029 421	70 789 454
293	MACHINES EN WERKTUIGEN VOOR DE LANDBOUW OF DE BOSBOUW	x 1 € -	501 636 117	520 960 629	545 676 486
29321	Machines voor de land-, tuin- of bosbouw, voor de voorbereiding, bewerking of bebouwing van de bodem	x 1 € p/st	9 818 373 2 650	11 112 006 2 993	12 021 853 2 884
293212	Eggen (andere dan schijfeggen), cultivators, extirpators, hak-, schoffel- en wiedzchines	x 1 € p/st	1 401 247 719	1 817 259 860	1 963 285 796
29321500	"Machines voor land-, tuin-, of bosbouw, n.e.g.; rollers voor gras-/sportvelden"	x 1 € p/st	6 279 663 1 607	7 347 196 1 854	7 753 799 1 778
29323490	Oogstmachines: machines voor het oogsten, plukken en ontvliesen van maïs en andere oogstmachines	x 1 € p/st	3 134 068 81	4 932 633 160	
293240	Mechanische toestellen voor het spuiten, verspreiden of verstuiwen van vloeistoffen of van poeder, voor de	x 1 € p/st		7 088 852 581	
293250	Aanhangwagens en opleggers voor landbouwdoeleinden, zelfladend of zelflossend	x 1 € p/st	15 810 797 1 494		
29325040	Aanhangwagens voor landbouwdoeleinden, zelfladend of zelflossend	x 1 € p/st		17 962 363 1 605	
29326	Overige machines, toestellen en werktuigen voor de landbouw of bosbouw, n.e.g.	x 1 € -			85 675 104
293265	Machines en toestellen voor de landbouw, de tuinbouw, de bosbouw, de pluimveeteelt of de bijenteelt	x 1 € p/st	1 849 559 1 256	3 508 883 1 449	
293270	Delen van machines en toestellen voor de landbouw of de bosbouw	x 1 € -	29 978 351	32 278 851	30 493 494
29327020	Delen van land-, tuin- of bosbouw-machines voor de grondvoorbereiding of verbouwing van gewassen	x 1 € -	5 193 941	7 814 077	5 262 076
29327050	Delen van machines, toestellen en werktuigen van post 84.33	x 1 € -	16 744 348	18 314 249	20 159 305
29329	Installatie, reparatie en onderhoud van machines en toestellen voor de landbouw of de bosbouw	x 1 € -	4 524 391	5 817 568	17 570 713
2940	Gereedschapswerktuigen	x 1 € -	347 519 287	356 254 817	317 811 914

(1) Leveringen m.i.v. aan het buitenland geleverd maakloonwerk.

(2) Statistische classering van producten gekoppeld aan activiteiten - CPA (2-6 cijfers); Prodcom-lijst (8 cijfers).

PRODCOM - Leveringen per product

Leveringen (1) in waarde en in hoeveelheid volgens de CPA en de Prodcom-lijst - vervolg

Code (2)	Omschrijving	Eenheid	1999	2000	2001
29401	Gereedschapswerktuigen voor het bewerken van metaal met behulp van laserstralen of dergelijke procédés;	x 1 € p/st		6 963 343 7 534	
29402	Draaibanken, machines voor het boren, ruimen of frezen	x 1 € -	21 221 961	18 459 015	24 088 008
29403	Andere gereedschapswerktuigen voor de metaalbewerking	x 1 € -	170 467 259		
29403	Andere gereedschapswerktuigen voor de metaalbewerking	x 1 € p/st		197 701 501 10 117	162 829 123 18 918
294031	Machines voor het afbramen, slijpen, lappen, polijsten, afslijpen, honen of op andere wijze afwerken van metalen	x 1 € -	1 285 799		
294031	Machines voor het afbramen, slijpen, lappen, polijsten, afslijpen, honen of op andere wijze afwerken van metalen	x 1 € p/st		1 466 711 67	1 661 588 67
294032	Machines voor het buigen, het vouwen, het strekken het afknippen, het ponsen of het inkepen van metaal, met	x 1 € p/st	69 489 892 668	82 828 255 956	69 822 142 941
294033	Andere machines voor het buigen, het vouwen, het strekken of het vlakken van metaal	x 1 € p/st	47 067 002 942	55 485 576 841	49 549 962 724
29403333	Mach. voor het buigen, vouwen, ..., van vlakke prod., excl. met num. best.	x 1 € p/st	11 861 731 453		
29403370	Machines (en persen) voor het inkepen of ponsen, n.e.g.	x 1 € p/st		2 758 593 310	3 477 096 356
294034	Machines voor het smeden, het stampen of het hameren; hydraulische en andere persen	x 1 € p/st	42 308 545 343	38 675 492 312	30 008 540 278
294035	Gereedschapswerktuigen n.e.g., voor het niet-verspanend bewerken van metaal, gesinterde metaalcarbiden of cermets	x 1 € p/st	10 316 021 452	19 245 467 7 941	11 786 891 16 908
29404	Gereedschapswerktuigen voor het bewerken van steen, hout e.d.; persen voor spaan- en vezelplaat e.d.	x 1 € p/st	39 245 616 7 852	41 468 870 7 860	35 749 306 6 660
29404130	Zaagmachines voor steen, keramische producten, beton, enz.	x 1 € p/st	531 292 18	580 083 27	
29404287	Machines voor de behandeling van hout en kurk, met eigen functies	x 1 € p/st	5 584 243 199		
29407	Delen en toebehoren van gereedschapswerktuigen	x 1 € -	79 661 739	67 411 839	58 950 783
294071	Gereedschapshouders en zelfopenende draadsnijkoppen	x 1 € kg	2 714 112 5 007	2 496 504 4 894	1 879 645 4 591
294074	Delen en toebehoren voor gereedschapswerktuigen voor het bewerken van metaal	x 1 € -	53 580 798	49 037 258	43 984 910
29407430	Delen en toebehoren voor machines van de posten 84.56 t/m 84.61	x 1 € -	2 588 631	528 112	461 820
29407450	Delen en toebehoren voor machines van post 84.62 of 84.63	x 1 € -	50 992 167	48 509 146	43 523 090
294075	Delen en toebehoren voor gereedschapswerktuigen voor het bewerken van hout, kurk, geharde rubber e.a. harde stoffen	x 1 € -	19 535 651	12 929 333	10 756 686

(1) Leveringen m.i.v. aan het buitenland geleverd maakloonwerk.

(2) Statistische classering van producten gekoppeld aan activiteiten - CPA (2-6 cijfers); Prodcom-lijst (8 cijfers).

Leveringen (1) in waarde en in hoeveelheid volgens de CPA en de Prodcom-lijst - vervolg

Code (2)	Omschrijving	Eenheid	1999	2000	2001
29407530	Delen en toebehoren voor machines van post 84.64	x 1 € -	12 177 003	5 980 265	3 629 811
29407550	Delen en toebehoren voor machines van post 84.65	x 1 € -	7 358 648	6 949 068	7 126 875
29409	Installatie, reparatie en onderhoud van gereedschapswerktuigen	x 1 € -	21 600 133	21 120 071	23 042 009
29409100	Installatie van gereedschapswerktuigen	x 1 € -	3 272 118	4 658 492	
29409200	Reparatie en onderhoud van gereedschapswerktuigen	x 1 € -	18 328 015	16 461 579	
295	OVERIGE MACHINES, APPARATEN EN WERKTUIGEN VOOR SPECIFIEKE DOELEINDEN	x 1 € -	2 325 136 781	2 589 140 376	2 320 054 138
2951	Machines voor de metallurgie	x 1 € -	76 741 933	76 331 988	76 952 488
29511	Machines voor de metallurgie en delen daarvan	x 1 € -	63 229 438		
295112	Delen van machines voor de metallurgie; walsrollen; delen van walsstoelen	x 1 € -		62 413 769	58 278 819
29519	Installatie, reparatie en onderhoud van machines voor de metallurgie	x 1 € -	13 512 495	13 918 219	18 673 669
29519100	Installatie van machines voor de metallurgie	x 1 € -			3 292 984
29519200	Reparatie en onderhoud van machines voor de metallurgie	x 1 € -			15 380 685
2952	Machines voor de winning van delfstoffen en voor de bouw	x 1 € -			911 115 312
295240	Machines en toestellen voor het sorteren, het malen, het mengen e.d. van aarde, steen e.a. minerale stoffen	x 1 € p/st	49 100 567 1 359	44 914 837 1 157	
29526	Delen van machines voor het winnen van delfstoffen en voor de bouw	x 1 € -	187 632 017	230 440 045	
295261	Delen van machines voor het boren of van graafmachines; delen van kranen	x 1 € -		220 695 276	
29526130	Delen van machines voor het boren van post 8430.41 of 8430.49	x 1 € -		3 888 088	
29526150	Delen van machines en toestellen van 84.26, 84.29 en 84.30, n.e.g.	x 1 € -	181 355 299	216 807 188	
29526200	Delen van machines en toestellen van post 84.74	x 1 € -		9 744 769	
29529	Installatie, reparatie en onderhoud van machines voor de winning van delfstoffen en voor de bouw	x 1 € -	13 298 422	15 262 257	
2953	Machines voor de produktie van voedings- en genotmiddelen	x 1 € -			178 823 007

(1) Leveringen m.i.v. aan het buitenland geleverd maakloonwerk.

(2) Statistische classering van producten gekoppeld aan activiteiten - CPA (2-6 cijfers); Prodcom-lijst (8 cijfers).

PRODCOM - Leveringen per product

Leveringen (1) in waarde en in hoeveelheid volgens de CPA en de Prodcom-lijst - vervolg

Code (2)	Omschrijving	Eenheid	1999	2000	2001
29531	Machines voor de produktie van voedings- en genotmiddelen	x 1 € -			80 191 582
29531300	Machines voor de meelindustrie of de behandeling van graan, ..., n.e.g.	x 1 € p/st	1 877 868 177	2 285 184 179	1 697 737 157
295316	Machines en toestellen, n.e.g., voor de industriële bereiding of vervaardiging van voedingsmiddelen of dranken(incl.	x 1 € -			61 668 047
29531613	Machines en toestellen voor brood- of banketbakkerijen, n.e.g.	x 1 € p/st			16 707 552 4 321
29531620	Machines voor het vervaardigen van suikergoed, cacao en chocolade	x 1 € p/st	1 933 000 212	2 251 533 302	3 718 192 436
29531640	Machines en toestellen voor brouwerijen	x 1 € p/st			5 404 332 199
29531650	Machines en toestellen voor het bewerken of verwerken van vlees	x 1 € p/st			10 900 035 2 421
29531670	Machines voor de bereiding/vervaardiging van voedingsmiddelen/dranken, n.e.g.	x 1 € p/st			16 805 986 2 389
29532	Delen van machines voor de produktie van voedings- en genotmiddelen	x 1 € -	18 162 149	16 778 930	17 074 426
29532130	Delen van melkmachines en van machines en toestellen voor zuivelbedrijven	x 1 € -	9 718 369	9 530 637	10 189 228
295322	Delen van machines voor de produktie van voedingsmiddelen	x 1 € -	8 443 780	7 248 293	6 885 198
29532230	Delen van machines van post 84.37	x 1 € -		384 359	295 399
29532250	Delen van machines van post 84.38	x 1 € -		6 863 934	6 589 799
29539	Installatie, reparatie en onderhoud van machines voor de produktie van voedings- en genotmiddelen	x 1 € -			81 556 999
29539100	Installatie van machines voor de produktie van voedings- en genotmiddelen	x 1 € -			63 608 030
29539200	Reparatie en onderhoud van machines voor de produktie van voedings- en genotmiddelen	x 1 € -			17 948 969
2954	Machines voor de produktie van textiel, kleding en leder	x 1 € -	475 904 834	549 080 522	559 538 938
29541	Machines voor het voorbereiden, het spinnen, het weven en het breien van textielstoffen	x 1 € -	291 818 599	338 993 358	367 375 068
29541170	Machines voor het bereiden van spinvezels, n.e.g.	x 1 € p/st	8 756 950 318	8 500 838 338	9 584 653 323
295412	Machines voor het spinnen; machines voor het doubleren of twijnen, machines voor het spoelen, opwinden of	x 1 € p/st	14 758 932 196	19 389 861 334	12 588 548 244
295413	Weefgetouwen	x 1 € p/st	240 765 195 4 768	279 465 349 5 012	317 032 893 5 881

(1) Leveringen m.i.v. aan het buitenland geleverd maakloonwerk.

(2) Statistische classering van producten gekoppeld aan activiteiten - CPA (2-6 cijfers); Prodcom-lijst (8 cijfers).

Leveringen (1) in waarde en in hoeveelheid volgens de CPA en de Prodcom-lijst - vervolg

Code (2)	Omschrijving	Eenheid	1999	2000	2001
29542	Andere machines voor de produktie van textiel en kleding (incl. naaimachines)	x 1 € -	47 477 132	53 326 537	46 001 933
295421	Machines en toestellen voor het wassen, wringen, strijken, persen, bleken, verven, appreteren e.d. van garens en	x 1 € -	18 521 760	18 724 526	20 040 367
29542170	Machines voor het op- of afrollen, vouwen, snijden of kartelen van weefsels	x 1 € p/st	3 094 058 188	5 787 072 322	5 554 539 247
29542230	Wasmachines voor wasgoed, capaciteit > 10 kg droog wasgoed	x 1 € p/st	21 554 814 7 436	26 590 492 9 314	
29544	Delen en toebehoren van machines voor de produktie van textiel, kleding en leder	x 1 € -	114 558 031	130 951 916	132 999 225
295441	Delen en toebehoren van weefgetouwen en machines voor het spinnen	x 1 € -	102 539 769	117 942 837	120 308 098
29544110	Delen en hulpstukken voor machines van GS 8444 - 8445 en van hulpmachines	x 1 € -	7 626 061	8 194 172	7 336 037
29544150	Delen en hulpstukken voor weefgetouwen en van hulpmachines en -toestellen	x 1 € -	94 913 708	109 748 665	112 972 061
295442	Delen van machines voor andere bewerkingen van textielstoffen en kleding en voor het bewerken van leder	x 1 € -	12 018 262	13 009 079	12 691 127
29544220	Delen van machines en toestellen van post 84.51	x 1 € -	5 342 636	6 226 557	5 426 437
29549200	Reparatie en onderhoud van machines voor de produktie van textiel, kleding en leer	x 1 € -	12 634 342	14 170 685	4 129 128
2955	Machines voor de produktie van papier of karton	x 1 € -	4 899 168	3 708 204	3 902 882
29551	Machines voor de produktie van papier of karton, alsmede delen daarvan	x 1 € -		3 191 027	
295511	Machines voor de produktie van papier of karton	x 1 € -			1 572 583
295511	Machines voor de produktie van papier of karton	x 1 € p/st	2 226 801 120		
29559200	Reparatie en onderhoud van machines voor de produktie van papier of karton	x 1 € -		517 177	
2956	Overige machines, apparaten en werktuigen voor specifieke doeleinden, n.e.g.	x 1 € -	531 934 977	580 837 146	589 721 511
29561	Machines en toestellen voor het drukken en het inbinden van boeken, alsmede delen daarvan	x 1 € -	151 118 415	162 882 072	127 370 551
295615	Delen van machines en toestellen voor het drukken en het inbinden of innaaien van boeken	x 1 € -	12 937 809	17 643 363	19 700 082
29562	Diverse machines en toestellen voor specifieke doeleinden, alsmede delen daarvan	x 1 € -	329 090 076	353 953 134	387 137 885
295624	Gietvormen; vormkasten voor gieterijen; modelplaten voor gietvormen; modellen voor gietvormen	x 1 € -	127 436 744	131 828 338	126 045 001

(1) Leveringen m.i.v. aan het buitenland geleverd maakloonwerk.

(2) Statistische classering van producten gekoppeld aan activiteiten - CPA (2-6 cijfers); Prodcom-lijst (8 cijfers).

PRODCOM - Leveringen per product

Leveringen (1) in waarde en in hoeveelheid volgens de CPA en de Prodcom-lijst - vervolg

Code (2)	Omschrijving	Eenheid	1999	2000	2001
29562413	Vormkasten voor gieterijen, modelplaten en modellen (excl. van hout)	x 1 € kg	11 456 720 1 620 551	14 768 456 1 701 511	13 253 216 1 461 023
29562420	Vormen voor het spuit- of persgieten van metalen of metaalcarbiden	x 1 € p/st	3 728 148 2 666	4 335 447 2 997	4 263 723 3 084
29562470	Vormen voor het spuit- of persgieten van rubber of kunststof	x 1 € p/st	78 942 375 18 787	84 361 557 13 704	84 004 316 20 798
29562480	Vormen voor rubber of kunststof (excl. die voor spuit- of persgieten)	x 1 € p/st	2 856 576 1 192		
295625	Machines en toestellen voor specifieke doeleinden, n.e.g.	x 1 € p/st	76 804 079 120 854	81 634 392 249 111	99 650 517 266 118
29562530	Machines voor het vervaardigen/warm bewerken van glas/glaswerk	x 1 € p/st	12 153 521 398	12 481 385 9 736	21 773 957 14 260
29562563	Machines voor de behandeling van metaal, met een eigen functie, n.e.g. (excl. robots)	x 1 € p/st	12 091 749 38		
29562565	Machines voor het mengen, kneden, ..., met een eigen functie, n.e.g. (excl. robots)	x 1 € p/st	7 960 728 3 401	7 324 624 2 262	5 601 357 471
29562590	Andere machines en mechanische toestellen van GS 84, n.e.g.	x 1 € p/st	38 297 149 116 031	38 430 446 236 841	51 097 327 251 041
295626	Delen van machines en toestellen voor specifieke doeleinden, n.e.g.	x 1 € -	57 829 202	59 855 598	72 767 839
29562670	Delen van machines van GS 8479	x 1 € -	46 216 168	46 388 923	58 402 025
29569	Installatie, reparatie en onderhoud van machines en toestellen voor specifieke doeleinden n.e.g.	x 1 € -	51 726 486	64 001 940	75 213 075
29569100	Installatie van overige machines, apparaten en werktuigen voor specifieke doeleinden, n.e.g.	x 1 € -	22 209 902	31 161 614	37 439 349
29569200	Reparatie en onderhoud van overige machines, apparaten en werktuigen voor specifieke doeleinden, n.e.g.	x 1 € -	29 516 584	32 840 326	37 773 726
29601	Wapens en munitie, alsmede delen daarvan	x 1 € -	174 624 124	221 689 125	284 497 107
296013	Revolvers, pistolen en andere vuurwapens en dergelijke toestellen; andere wapens	x 1 € p/st	5 550 885 6 924	7 191 460 11 988	9 992 149 23 783
296014	Bommen, raketten en andere oorlogsmunitie; patronen, andere munitie en projectielen, alsmede delen	x 1 € -	80 783 894	103 897 108	132 753 469
29601550	Delen en toebehoren van oorlogswapens van post 93.01	x 1 € -		12 297 790	20 498 542
297	HUISHOUDAPPARATEN N.E.G.	x 1 € -	215 987 118	220 108 219	220 369 848
2971	Elektrische huishoudapparaten	x 1 € -	113 996 803	121 046 360	129 273 609
29712	Andere elektrische huishoudapparaten n.e.g.	x 1 € -	78 218 697	82 496 250	86 577 943

(1) Leveringen m.i.v. aan het buitenland geleverd maakloonwerk.

(2) Statistische classering van producten gekoppeld aan activiteiten - CPA (2-6 cijfers); Prodcom-lijst (8 cijfers).

Leveringen (1) in waarde en in hoeveelheid volgens de CPA en de Prodcom-lijst - vervolg

Code (2)	Omschrijving	Eenheid	1999	2000	2001
29712630	Accumulatieradiatoren	x 1 € p/st	1 947 131 6 393		
29712657	Elektrische verwarmingstoestellen met ingebouwde ventilator	x 1 € p/st	256 659 2 726		
29712900	Elektrische verwarmingselementen	x 1 € kg	837 050 5 761	1 384 192 17 143	1 167 445 11 664
2972	Niet-elektrische huishoudapparaten	x 1 € -	101 990 315	99 061 859	91 096 239
29721	Kook- en verwarmingselementen voor huishoudelijk gebruik, niet-elektrisch	x 1 € p/st	97 880 788 198 956	95 164 355 200 702	
297212	Andere toestellen voor huishoudelijk gebruik, voor gas, voor vloeibare of voor vaste brandstof	x 1 € p/st	63 010 047 139 345	61 986 050 141 020	56 123 791 128 173
29721270	Andere toestellen voor vaste brandstof, van ijzer of van staal	x 1 € p/st	36 388 417 72 710	42 096 264 85 678	42 121 924 91 597
29721300	Luchtverhitters en apparaten voor het verspreiden van warme lucht en wezenlijke delen van deze apparatuur	x 1 € p/st	20 455 120 19 701		15 708 934 15 600
29722000	Delen van toestellen van post 73.21, van ijzer of van staal	x 1 € -	4 109 527	3 897 504	
300	KANTOORMACHINES EN COMPUTERS	x 1 € -	367 804 629	684 751 904	498 477 677
3001	Kantoor machines, alsmede delen daarvan	x 1 € -	28 970 301	33 191 073	41 768 206
30012500	Delen en toebehoren van fotokopieerapparaten	x 1 € -			4 951 676
3002	Computers en andere informatieverwerkende machines	x 1 € -	338 834 328	651 560 831	456 709 471
30021	Gegevensverwerkende machines en delen en toebehoren daarvan	x 1 € -	208 358 244	489 250 626	283 803 738
30021300	Machines met in één huis ten minste een centrale verwerkingseenheid en een invoer-/uitvoereenheid	x 1 € p/st	30 759 915 22 490		24 462 605 17 549
300216	Invoer- en uitvoereenheden	x 1 € p/st	118 430 991 8 620	114 186 200 11 742	65 338 050 11 174
30021900	Delen/toebehoren van machines van GS8471 incl. delen/toebehoren die geschikt zijn voor >=2 machines van GS8469-8472	x 1 € -	33 012 133		
30029000	Installatie van computers en andere apparatuur voor de verwerking van informatie	x 1 € -	130 476 084	162 310 205	172 905 733
31	ELECTRISCHE MACHINES EN APPARATEN N.E.G.	x 1 € -	3 835 828 208	4 450 469 156	4 222 796 515
3110	Elektromotoren, elektrische generatoren en elektrische transformatoren	x 1 € -	619 195 611	622 599 981	614 782 855
311010	Motoren met een vermogen =< 37,5 W; andere gelijkstroombmotoren; gelijkstroombgeneratoren	x 1 € -		6 185 727	

(1) Leveringen m.i.v. aan het buitenland geleverd maakloonwerk.

(2) Statistische classering van producten gekoppeld aan activiteiten - CPA (2-6 cijfers); Prodcom-lijst (8 cijfers).

PRODCOM - Leveringen per product

Leveringen (1) in waarde en in hoeveelheid volgens de CPA en de Prodcom-lijst - vervolg

Code (2)	Omschrijving	Eenheid	1999	2000	2001
31102	Universele motoren met een vermogen > 37,5 W; andere wisselstroommotoren; wisselstroomgeneratoren	x 1 € -	53 886 748	43 067 732	
311024	Meerfasenwisselstroommotoren met een vermogen 750 W - 75 kW	x 1 € p/st	753 300 2 957		
31103	Elektrische generatoraggregaten en roterende omvormers	x 1 € p/st	18 645 691 3 219	37 758 901 7 174	40 563 491 6 243
311031	Generatoraggregaten aangedreven door een zuigermotor met zelfontsteking	x 1 € p/st	14 011 510 1 240	23 233 352 1 335	23 930 932 1 250
31103113	Generatoraggregaten met zuigermotor met zelfontsteking: vermogen <= 7,5 kVA	x 1 € p/st			937 788 662
31103115	Generatoraggregaten met zuigermotor met zelfontsteking: 7,5 kVA< verm. <= 75 kVA	x 1 € p/st	3 586 173 417	4 348 081 458	
31103130	Generatoraggregaten met zuigermotor met zelfontsteking: 75 kVA< verm. <= 375 kVA	x 1 € p/st	2 693 934 72		2 571 146 64
311032	Generatoraggregaten aangedreven door een zuigermotor met vonkontsteking; roterende omvormers	x 1 € p/st	4 634 181 1 979	14 525 549 5 839	16 632 559 4 993
31104	Elektrische transformatoren	x 1 € p/st	166 147 867 2 401 059	154 772 091 2 457 827	168 371 100 2 406 467
311042	Andere transformatoren met een vermogen =< 16kVA	x 1 € p/st	50 073 537 2 384 040	45 255 402 2 445 177	49 240 505 2 389 000
31104235	Transformatoren, n.e.g., met een vermogen <= 1 kVA	x 1 € p/st	2 739 188 592 176	2 905 517 410 746	3 435 619 380 181
311050	Ballasten voor ontladingslampen en -buizen; statische omvormers; andere smoorspoelen e.a. zelfinductiespoelen	x 1 € p/st	221 537 283 49 776 366	236 630 117 38 651 730	234 470 710 33 314 275
31105035	Omvormers voor gelijkstroom	x 1 € p/st	5 234 966 13 769	4 529 736 11 586	4 896 457 10 002
31105070	Andere statische omvormers	x 1 € p/st			62 445 169 250 037
31106	Delen van elektromotoren, elektrische generatoren en elektrische transformatoren	x 1 € -		34 232 533	
311062	Delen van transformatoren, statische omvormers en smoorspoelen en zelfinductiespoelen	x 1 € -			14 246 038
31109	Installatie, reparatie en onderhoud van elektromotoren, elektrische generatoren en elektrische transformatoren	x 1 € -	100 034 129	109 952 880	103 499 639
31109100	Installatie van elektromotoren en van elektrische generatoren en transformatoren	x 1 € -	54 364 960	48 632 846	45 371 174
31109200	Reparatie en onderhoud van elektromotoren en van elektrische generatoren en transformatoren	x 1 € -	45 669 169	61 320 034	58 128 465
3120	Schakel- en verdeelinrichtingen	x 1 € -	855 857 974	956 323 836	962 693 762
31202	Toestellen voor het inschakelen, uitschakelen, aansluiten of verdelen van elektrische stroom <= 1000 V	x 1 € -	383 791 761	407 544 978	373 748 206

(1) Leveringen m.i.v. aan het buitenland geleverd maakloonwerk.

(2) Statistische classering van producten gekoppeld aan activiteiten - CPA (2-6 cijfers); Prodcom-lijst (8 cijfers).

Leveringen (1) in waarde en in hoeveelheid volgens de CPA en de Prodcou-list - vervolg

Code (2)	Omschrijving	Eenheid	1999	2000	2001
312022	Vermogensschakelaars, =< 1000 V	x 1 € p/st		26 147 879 3 858 912	
31202230	Vermogensschakelaars: spanning <= 1000 V, stroomsterkte <= 63 A	x 1 € p/st	47 242 068 11 428 638		23 380 561 3 140 371
31202500	Schakelaars, n.e.g.: spanning <= 1000 V	x 1 € p/st	49 486 751 37 564 272	54 661 492 40 123 376	62 734 745 61 775 409
312027	Contactdozen, contactstoppen (stekkers) en andere toestellen voor het inschakelen e.d. van elektrische stroom n.e.g.	x 1 € p/st	228 169 872 3 775 988 623	282 833 719 5 561 957 318	238 159 284 4 771 732 744
31202760	Geprefabriceerde elementen voor elektrische stroomleidingen, spanning <= 1000 V	x 1 € p/st	14 988 117 6 941 995	11 517 153 1 438 531	
31202770	Aansluittoestellen en contactverbindingen voor draad en kabel, spanning <= 1000 V	x 1 € p/st	67 366 103 1 202 471 816	98 822 978 1 785 937 470	68 167 043 601 768 656
312031	Borden, panelen e.d., voorzien van schakelapparaten, enz., voor een spanning =< 1000 V	x 1 € p/st	110 227 574 3 354 604	113 496 562 3 473 436	116 601 480 10 249 479
31203130	Numerieke besturingskasten met ingebouwde automatische gegevensverwerkende machines, spanning <= 1000 V	x 1 € p/st	7 804 858 607	12 001 842 934	9 442 250 8 004
31203150	Besturingstoestellen met programmeerbaar geheugen, spanning <= 1000 V	x 1 € p/st	6 441 682 717	6 954 222 596	7 675 302 578
31203170	Borden, enz., voor elektr. bediening of het verdelen van elektr. stroom, spanning <= 1000 V	x 1 € p/st	95 981 034 3 353 280	94 540 498 3 471 906	99 483 928 10 240 897
31203203	Borden, panelen, enz., 1000 V < spanning <= 72,5 kV	x 1 € p/st	30 498 576 49 766 741	32 576 127 49 309 748	33 385 979 38 559 882
312040	Delen van schakel- en verdeelinrichtingen	x 1 € -	121 470 580	136 179 131	137 380 124
31204030	Borden, panelen, enz., van post 8537, zonder toestellen	x 1 € p/st	64 670 147 12 112 509	54 416 201 9 189 823	64 967 278 10 576 542
31204090	Andere delen van toestellen van post 8535, 8536 of 8537	x 1 € -	56 800 433	81 762 930	72 412 846
31209	Installatie, reparatie en onderhoud van schakel- en verdeelinrichtingen	x 1 € -	192 152 784	247 064 111	277 687 200
31209100	Installatie van schakel- en verdeelinrichtingen	x 1 € -	187 986 060	241 355 075	271 981 520
31209200	Reparatie en onderhoud van schakel- en verdeelinrichtingen	x 1 € -	4 166 724	5 709 036	5 705 680
31301	Geïsoleerde kabel en draad; optische-verzelskabel	x 1 € kg	405 464 913 131 637 423	540 030 899 151 744 483	479 947 938 131 360 172
313013	Andere geleiders van elektriciteit, voor een spanning =< 1000 V	x 1 € kg	273 756 277 104 833 861	342 125 954 119 158 327	299 704 285 100 576 314
31301370	Geleiders van elektriciteit, 80 V < spanning <= 1000 V, met of zonder verbindingstukken	x 1 € kg	211 340 327 87 667 085	264 047 640 99 613 649	226 094 979 83 592 964
31301400	Geleiders van elektriciteit, spanning > 1 kV	x 1 € kg	51 392 461 19 441 994	71 482 843 20 542 020	

(1) Leveringen m.i.v. aan het buitenland geleverd maakloonwerk.

(2) Statistische classering van producten gekoppeld aan activiteiten - CPA (2-6 cijfers); Prodcou-list (8 cijfers).

PRODCOM - Leveringen per product

Leveringen (1) in waarde en in hoeveelheid volgens de CPA en de Prodcom-lijst - vervolg

Code (2)	Omschrijving	Eenheid	1999	2000	2001
3140	Accumulatoren, elektrische elementen en elektrische batterijen	x 1 € -	434 593 940	454 233 050	362 506 469
3150	Verlichtingstoestellen en elektrische lampen en buizen	x 1 € -	530 607 763	671 309 285	673 841 421
31501	Elektrische gloeilampen en -buizen, gasontladinglampen en -buizen; booglampen	x 1 € -		289 113 900	303 331 618
31501	Elektrische gloeilampen en -buizen, gasontladinglampen en -buizen; booglampen	x 1 € p/st	200 830 909 71 493 041		
31502	Verlichtingstoestellen	x 1 € p/st	153 063 203 5 734 795	176 267 618 6 208 059	173 214 706 5 555 886
31502400	Lichtreclames, verlichte aanwijzingsborden en dergelijke artikelen	x 1 € p/st	53 126 185 124 307	59 298 447 145 733	61 979 721 148 700
31503430	Andere elektrische verlichtingstoestellen	x 1 € p/st	100 456 192 2 766 601	121 500 051 4 635 284	112 057 279 4 476 692
31504250	Delen (excl. die van glas of kunststof) van verlichtingstoestellen	x 1 € -	9 692 575	8 964 414	7 652 700
316	ELEKTRISCHE BENODIGDHEDEN N.E.G.	x 1 € -	990 108 007	1 205 972 105	1 129 024 070
3161	Elektrische benodigdheden voor motoren en voertuigen n.e.g.	x 1 € -	379 530 962	409 628 901	400 823 351
316123	Verlichtingstoestellen en toestellen voor het geven van zichtbare signalen; ruitewissers en toestellen om	x 1 € kg	91 176 827 8 347 791	106 953 109 9 718 286	114 499 114 10 879 031
3162	Overige elektrische benodigdheden n.e.g.	x 1 € -	610 577 045	796 343 204	728 200 719
31621	Overige elektrische benodigdheden n.e.g., alsmede delen daarvan	x 1 € -	494 557 906	648 051 732	594 380 939
316211	Elektrische toestellen voor hoorbare of voor zichtbare signalen, andere dan die voor rijwielen of voor motorvoertuigen	x 1 € -	140 617 083	177 019 509	167 128 023
31621130	Elektrische signaaltoestellen, enz., voor verkeers- en waterwegen, enz.	x 1 € kg	78 117 296 1 048 070	83 730 819 1 089 137	72 617 412 932 749
31621157	Alarmtoestellen tegen diefstal en brand, voor woningen e.d.	x 1 € p/st	18 483 212 85 112		
31621390	Elektrische machines, apparaten en toestellen met een eigen functie, n.e.g.	x 1 € kg	13 550 378 1 384 868	14 991 504 2 124 749	19 709 836 2 838 574
316215	Koolelektroden en andere artikelen van grafiet of andere koolstof voor elektrisch gebruik	x 1 € kg	17 046 075 3 283 203	20 629 514 13 775 733	19 122 766 11 783 226
316216	Delen van andere elektrische benodigdheden; elektrische delen van, n.e.g., van machines of apparaten	x 1 € -	5 980 009	9 056 118	13 975 477
31621690	Elektrische delen van machines, apparaten of toestellen, n.e.g., van GS 85	x 1 € -		856 125	
31629	Installatie, reparatie en onderhoud van andere elektrische benodigdheden n.e.g.	x 1 € -	116 019 139	148 291 472	133 819 780

(1) Leveringen m.i.v. aan het buitenland geleverd maakloonwerk.

(2) Statistische classering van producten gekoppeld aan activiteiten - CPA (2-6 cijfers); Prodcom-lijst (8 cijfers).

Leveringen (1) in waarde en in hoeveelheid volgens de CPA en de Prodcom-lijst - vervolg

Code (2)	Omschrijving	Eenheid	1999	2000	2001
31629100	Installatie van overige elektrische benodigdheden, excl. elektrische signaal-apparatuur voor verkeerswegen, enz.	x 1 € -	111 431 647	138 967 768	128 913 687
31629200	Reparatie en onderhoud van overige elektrische benodigdheden, n.e.g.	x 1 € -	4 587 492	9 323 704	4 906 093
32	RADIO-, TELEVISIE- EN TELECOMMUNICATIEAPPARATUUR	x 1 € -	2 567 904 557	3 510 204 670	3 127 436 425
3210	Elektronenbuizen en andere elektronische onderdelen	x 1 € -	573 296 946	1 039 780 004	746 083 081
321030	Gedrukte schakelingen	x 1 € p/st	124 619 383 87 494 577	156 783 833 100 861 838	153 387 214 69 061 823
32103050	Gedrukte meervoudige schakelingen (enkel stroomvoerende elementen en contacten)	x 1 € p/st	40 611 772 2 731 701	60 314 657 3 419 846	55 038 656 2 616 981
32103070	Andere gedrukte schakelingen, bestaande uit geleidende elementen en contacten	x 1 € p/st	52 540 407 15 119 550	57 835 054 15 358 990	72 036 328 17 830 962
32103090	Andere gedrukte schakelingen, met ingebouwde passieve elementen	x 1 € p/st	31 467 204 69 643 326	38 634 122 82 083 002	26 312 230 48 613 880
32106099	Elektronische geïntegreerde schakelingen en micro-assemblages, n.e.g.	x 1 € p/st	45 874 520 8 961 555	95 692 683 80 558 374	98 967 818 91 560 936
322011	Zendtoestellen voor radiotelefonie, radio-telegrafie, radio-omroep of televisie	x 1 € p/st	13 498 894 83 986	11 583 478 109 905	
32202050	Andere toestellen voor het overseinen met draaqqolf	x 1 € p/st	45 319 202 790 125	41 601 931 806 842	44 652 702 659 294
32202060	Electrische toestellen voor telefonie en telegrafie n.e.g.	x 1 € p/st	128 029 542 3 217 904		
323020	Ontvangtoestellen voor televisie	x 1 € p/st	383 710 854 329 927		
32305	Delen van audio- en video-apparatuur; antennes	x 1 € -	255 003 506	216 095 441	121 644 819
32305280	Andere delen van toestellen van de posten 8525-8528	x 1 € -			84 167 486
33	MEDISCHE APPARATUUR EN INSTRUMENTEN, PRECISIE- EN OPTISCHE INSTRUMENTEN EN UURWERKEN	x 1 € -	734 037 109	792 377 719	829 221 390
3310	Medische apparatuur en instrumenten en orthopedische artikelen	x 1 € -	187 296 860	164 883 837	181 461 201
33101	Medische apparatuur en instrumenten en orthopedische artikelen, alsmede delen daarvan	x 1 € -	139 828 307	136 603 255	152 038 708
331011	Röntgentoestellen en toestellen waarbij gebruik wordt gemaakt van alfa-, beta- of gammastralen	x 1 € -		8 538 842	9 491 768
331012	Apparaten en toestellen voor elektrodiagnose en apparaten en toestellen werkend met ultraviolette of	x 1 € p/st	10 934 587 9 829	13 435 314 11 822	
33101230	Apparaten en toestellen voor elektrodiagnose, excl. elektrocardiografen	x 1 € p/st			1 299 731 2 905

(1) Leveringen m.i.v. aan het buitenland geleverd maakloonwerk.

(2) Statistische classering van producten gekoppeld aan activiteiten - CPA (2-6 cijfers); Prodcom-lijst (8 cijfers).

PRODCOM - Leveringen per product

Leveringen (1) in waarde en in hoeveelheid volgens de CPA en de Prodcom-lijst - vervolg

Code (2)	Omschrijving	Eenheid	1999	2000	2001
331015	Spuiten, naalden, katheters, canules en dergelijke; instrumenten, apparaten en toestellen voor de oogheelkunde, n.e.g.	x 1 € p/st	47 542 561 1 460 809 138	51 623 828 1 485 714 797	59 602 059 1 520 272 816
331016	Therapeutische toestellen; ademhalingstoestellen	x 1 € p/st	5 757 920 56 481		
33101653	Toestellen voor mechanische therapie, massage en psychotechniek	x 1 € p/st			9 776 195 303 558
331017	Gewrichtsprothesen; orthopedische artikelen en toestellen; tandprothesen; andere prothesen n.e.g.	x 1 € -	51 432 699	53 886 369	59 114 056
33101739	Andere orthopedische toestellen, artikelen voor de behandeling van botbreuken	x 1 € -	31 245 791	31 712 371	34 336 311
33101759	Tandprothesen (excl. kunststanden)	x 1 € -	14 345 075	15 330 182	16 795 918
33102050	Andere meubelen voor medisch gebruik, en delen daarvan	x 1 € p/st		27 407 502 224 454	
33109	Installatie, reparatie en onderhoud van medische apparatuur en instrumenten	x 1 € -		873 080	
3320	Meet-, regel- en controleapparatuur,apparatuur voor het navigeren en voor andere doeleinden	x 1 € -	378 041 317	399 856 738	475 621 454
332020	Radartoestellen, toestellen voor radionavigatie en toestellen voor radioafstandsbediening	x 1 € p/st			47 083 677 153 125
332033	Handinstrumenten voor lengtemeting	x 1 € -		254 761	
332033	Handinstrumenten voor lengtemeting	x 1 € p/st	55 479 1 156		
33205	Instrumenten voor het verifiëren van andere fysische karakteristieken	x 1 € p/st	62 406 164 17 855 967	66 597 969 20 932 498	77 141 834 20 063 572
332053	Instrumenten, apparaten en toestellen voor natuurkundige of scheikundige analyse n.e.g.	x 1 € p/st	6 039 432 14 760	6 848 040 9 730	7 370 860 8 362
33206	Andere instrumenten, apparaten en toestellen voor het meten, voor het verifiëren of voor onderzoek	x 1 € -	32 888 031	41 561 904	47 654 354
332063	Verbruiks- en produktiemeters voor gassen, voor vloeistoffen of voor elektriciteit	x 1 € p/st	17 126 568 506 821		17 941 827 552 757
332065	Meet- of verificatie-instrumenten, -apparaten en -machines n.e.g.	x 1 € -	15 761 463		29 712 527
33206540	Optische meet- of verificatie-instrumenten, -apparaten en -toestellen, n.e.g.	x 1 € p/st	1 523 629 1 372		
33206570	Andere elektronische meet- of verificatie-instrumenten, enz.	x 1 € p/st	4 740 690 3 075	5 886 435 3 525	9 779 360 6 814
332070	Automatische regelaars	x 1 € p/st	15 530 101 140 599	16 113 424 148 071	15 540 046 139 087
33208	Delen van meet-, regel-, controle- en navigatie-apparatuur en van apparatuur voor andere doeleinden	x 1 € -	49 249 921	70 756 892	80 774 948

(1) Leveringen m.i.v. aan het buitenland geleverd maakloonwerk.

(2) Statistische classering van producten gekoppeld aan activiteiten - CPA (2-6 cijfers); Prodcom-lijst (8 cijfers).

Leveringen (1) in waarde en in hoeveelheid volgens de CPA en de Prodcom-lijst - vervolg

Code (2)	Omschrijving	Eenheid	1999	2000	2001
33208170	Delen en toebehoren van de instrumenten, enz., van post 9031	x 1 € -	2 899 712	15 989 544	
33208190	Delen en toebehoren, n.e.g., van machines, enz., van hoofdstuk 90	x 1 € -			112 717
33209	Installatie, reparatie en onderhoud van meet-, regel-, controle- en navigatieapparatuur	x 1 € -	129 699 653	119 310 668	142 038 809
33209100	Installatie van meet-, regel en controleapparatuur en van apparatuur voor het navigeren, enz.	x 1 € -	101 888 055	87 946 267	105 074 614
33209200	Reparatie en onderhoud van meet-, regel en controleapparatuur en van apparatuur voor het navigeren, enz.	x 1 € -	27 811 598	31 364 401	36 964 195
33301000	Ontwerpen en monteren van apparatenvoor de bewaking van industriële processen en van geautomatiseerde productielijnen	x 1 € -	102 277 412	163 713 770	108 018 638
3340	Optische instrumenten en foto- en filmapparatuur	x 1 € -	53 572 353	53 320 565	55 918 291
33401	Brillen, lenzen, alsmede delen daarvan	x 1 € -			27 238 697
334023	Elementen met vloeibare kristallen; lasers, andere dan laserdioden; andere optische instrumenten, n.e.g.	x 1 € -	7 307 829	8 579 710	
3350	Uurwerken	x 1 € -	12 849 167	10 602 809	8 201 806
33501	Uurwerken	x 1 € p/st		9 735 431 12 422	7 583 607 10 109
335014	Wekkers en klokjes, met horloge-uurwerk; wandklokken; andere klokken	x 1 € p/st	7 348 285 16 110		
34	MOTORVOERTUIGEN, AANHANGWAGENS EN OPLEGGERS	x 1 € -	13 337 540 890	13 824 719 289	16 651 365 697
3410	Motorvoertuigen	x 1 € p/st	10 516 674 537 1 022 501	10 825 608 439 1 035 373	13 222 276 048 1 186 911
34102	Personenautomobielen	x 1 € p/st	8 217 478 230 935 869	7 823 619 519 923 054	10 305 157 182 1 070 911
34102230	Motorvoertuigen met een benzinemotor > 1500 cm3 (incl. kampeerauto's met een cilinderinhoud > 3000 cm3)	x 1 € p/st	5 427 533 213 570 329	4 730 527 837 519 870	5 912 518 690 596 069
341030	Automobielen voor het vervoer van tien of meer personen	x 1 € p/st	427 942 485 2 928	447 699 172 2 110	449 104 067 4 438
34104	Automobielen voor goederenvervoer	x 1 € p/st	1 830 933 046 83 479	2 525 876 465 109 925	2 448 878 993 111 325
341054	Automobielen voor bijzondere doeleinden n.e.g.	x 1 € p/st	40 320 776 225	28 413 283 284	19 135 806 237
3420	Carrosserieën voor motorvoertuigen; aanhangwagens en opleggers	x 1 € -	880 920 274	932 554 890	977 662 840
342010	Carrosserieën voor motorvoertuigen	x 1 € p/st	397 165 911 66 641	457 669 570 69 752	506 124 306 72 481

(1) Leveringen m.i.v. aan het buitenland geleverd maakloonwerk.

(2) Statistische classering van producten gekoppeld aan activiteiten - CPA (2-6 cijfers); Prodcom-lijst (8 cijfers).

PRODCOM - Leveringen per product

Leveringen (1) in waarde en in hoeveelheid volgens de CPA en de Prodcom-lijst - vervolg

Code (2)	Omschrijving	Eenheid	1999	2000	2001
34202	Aanhangwagens en opleggers; containers	x 1 € p/st	408 475 610 31 229	397 409 119 30 256	398 330 133 27 692
34202300	Andere aanhangwagens en opleggers voor goederenvervoer	x 1 € p/st	340 959 795 14 305	323 976 549 13 985	329 055 034 13 150
342030	Delen van aanhangwagens en opleggers; delen van andere voertuigen zonder eigen beweegkracht	x 1 € -	75 278 753	77 476 201	73 208 401
34203050	Delen van aanhangwagens, opleggers, enz.: carrosserieën	x 1 € p/st	32 810 503 3 034	35 215 424 3 222	32 698 404 2 996
34203070	Delen van aanhangwagens, opleggers, enz.: assen	x 1 € p/st	46 903 220	45 439 209	56 001 269
3430	Delen en toebehoren voor automobielen en motoren daarvan	x 1 € -	1 939 946 079	2 066 555 960	2 451 426 809
34301	Delen voor motoren	x 1 € -	50 120 063	32 329 811	13 847 470
343020	Andere delen en toebehoren n.e.g. van motorvoertuigen	x 1 € -	1 739 158 202	1 878 449 938	2 298 774 513
34302010	Bumpers en delen daarvan(incl. van kunststof)	x 1 € kg	143 352 937 15 348 330	172 761 035 19 183 612	189 894 314 23 171 406
34302025	Remmen en servoremmen en delen daarvan, excl gemonteerde remvoeringen	x 1 € kg		50 800 675 3 013 032	54 983 067 2 875 550
34302035	Drijfassen met differentieel, ook indien met andere overbrengingsorganen	x 1 € p/st	129 647 649 72 521	149 047 874 103 140	164 664 222 185 397
34302070	Andere delen en toebehoren voor tractors, automobielen en andere voertuigen	x 1 € -	1 022 021 999	1 091 035 492	
34302090	Andere delen en toebehoren voor tractors, automobielen en andere voertuigen, n.e.g.	x 1 € -			1 128 879 388
343030	Veiligheidsgordels en delen en toebehoren van carrosserieën	x 1 € -			138 804 826
34303090	Andere delen en toebehoren van carrosserieën (incl. cabines)	x 1 € -	150 667 814	155 776 211	
35	OVERIGE TRANSPORTMIDDELEN	x 1 € -	1 380 004 669	1 368 762 721	1 637 930 173
3511	Schepen	x 1 € -		83 881 953	
351213	Andere plezier- en sportvoertuigen; roeiboten en kano's	x 1 € p/st			2 267 581 679
3520	Rollend materieel voor spoor- en tramwegen, alsmede delen daarvan	x 1 € -		129 714 378	
352040	Delen van rollend spoor- en tramwegmaterieel; vast materieel voor spoor- en tramwegen en delen daarvan;	x 1 € -	27 955 277		26 947 520
35204030	Delen van rollend spoor- en tramwegmaterieel	x 1 € -	25 641 984		

(1) Leveringen m.i.v. aan het buitenland geleverd maakloonwerk.

(2) Statistische classering van producten gekoppeld aan activiteiten - CPA (2-6 cijfers); Prodcom-lijst (8 cijfers).

Leveringen (1) in waarde en in hoeveelheid volgens de CPA en de Prodcom-lijst - vervolg

Code (2)	Omschrijving	Eenheid	1999	2000	2001
35209100	Reparatie en onderhoud van rollend spoor- en tramwagematerieel	x 1 € -	15 903 361		15 155 875
3530	Lucht- en ruimtevaartuigen	x 1 € -	959 390 674	1 074 566 879	1 163 711 019
35305090	Andere delen van lucht- en ruimtevaartuigen	x 1 € -	286 942 881	352 215 119	392 090 051
35309	Reparatie en onderhoud, verbouwing van luchtvaartuigen en motoren daarvan	x 1 € -	407 432 497	419 647 702	444 737 072
354	MOTORRIJWIELEN EN RIJWIELEN	x 1 € -	65 820 255	66 697 537	78 175 849
35421050	Rijwielen, (incl. bakfietsen), zonder motor: andere	x 1 € p/st	33 304 056 209 625	32 317 579 186 651	41 930 811 242 498
35422019	Delen van rijwielen n.e.g.	x 1 € -	3 121 179	3 827 599	4 456 704
36	MEUBELEN; OVERIGE GOEDEREN EN PRODUCTEN N.E.G.	x 1 € -	2 747 503 091	3 069 539 654	3 151 257 745
361	MEUBELEN	x 1 € -	2 167 926 600	2 343 923 586	2 533 776 674
36111	Zitmeubelen en delen daarvan	x 1 € -	978 272 432	1 126 816 161	1 303 604 162
361111	Zitmeubelen, met onderstel van metaal	x 1 € p/st	529 422 480 4 507 784	636 677 282 5 328 947	768 688 522 6 810 363
36111130	Zitmeubelen voor automobielen	x 1 € p/st	462 036 122 3 158 460	566 640 675 3 882 991	704 549 847 5 650 331
36111155	Draaistoelen, in hoogte verstelbaar, opgevuld, rugleuning, wielen of glijders	x 1 € p/st	16 270 786 73 195	18 287 333 88 136	19 229 400 83 438
36111170	Zitmeubelen, opgevuld, onderstel van metaal	x 1 € p/st	44 299 193 1 136 259	46 353 419 1 218 019	39 928 099 940 740
361112	Zitmeubelen, met onderstel van hout	x 1 € p/st	319 663 470 1 223 498	349 583 599 1 320 693	369 235 722 1 391 515
36111250	Zitmeubelen, opgevuld, onderstel van hout	x 1 € p/st	283 572 157 836 454	310 527 788 905 582	328 016 712 943 067
36111290	Zitmeubelen met onderstel van hout, niet opgevuld	x 1 € p/st	32 805 564 370 674	32 202 364 371 655	33 404 165 391 757
36111300	Andere zitmeubelen, n.e.g.	x 1 € p/st	36 012 509 450 208	39 702 798 783 340	37 030 063 869 813
361114	Delen van zitmeubelen	x 1 € -	93 173 973	100 852 482	128 649 855
36111410	Delen van zitmeubelen: hout	x 1 € -	11 990 850	13 067 611	12 918 470
36111430	Delen van zitmeubelen voor burgerluchtvaartuigen en andere delen van zitmeubelen	x 1 € -	81 183 123	87 784 871	115 731 385

(1) Leveringen m.i.v. aan het buitenland geleverd maakloonwerk.

(2) Statistische classering van producten gekoppeld aan activiteiten - CPA (2-6 cijfers); Prodcom-lijst (8 cijfers).

PRODCOM - Leveringen per product

Leveringen (1) in waarde en in hoeveelheid volgens de CPA en de Prodcom-lijst - vervolg

Code (2)	Omschrijving	Eenheid	1999	2000	2001
36121	Andere meubelen, van de soort gebruikt in kantoren	x 1 € p/st	153 374 571 917 746	169 254 772 1 100 204	177 041 303 1 040 919
361211	Meubelen van metaal, van de soort gebruikt in kantoren	x 1 € p/st	79 913 222 620 576	84 720 609 783 502	95 557 117 747 507
36121130	Bureaus voor kantoren, metaal, hoogte <= 80 cm	x 1 € p/st	16 474 014 61 931	16 655 219 60 900	16 119 717 60 149
36121173	Ander kantoormeub. van metaal, > 80 cm, kasten met deuren, rolluiken, kleppen	x 1 € p/st	29 432 892 250 933	32 242 915 268 383	36 618 610 295 723
36121190	Ander kantoormeubilair van metaal, hoogte > 80 cm	x 1 € p/st	19 207 960 125 155	20 026 134 300 155	29 016 568 308 296
361212	Meubelen van hout, van de soort gebruikt in kantoren	x 1 € p/st	36 121 374 288 965	40 350 293 307 496	40 006 131 285 302
36121230	Bureaus van hout, hoogte <= 80 cm	x 1 € p/st	13 808 688 151 806	12 951 064 140 319	12 520 681 125 421
36121250	Kantoormeubilair van hout, n.e.g., hoogte <= 80 cm	x 1 € p/st	3 848 725 39 610	5 376 081 49 543	6 351 174 49 191
36121270	Kantoormeubilair van hout, kasten met deuren, kaartkasten, hoogte > 80 cm	x 1 € p/st	8 890 216 76 230	11 238 203 96 902	9 739 211 90 336
36121290	Kantoormeubilair van hout, ander, hoogte > 80 cm	x 1 € p/st	9 573 745 21 319	10 784 945 20 732	11 395 065 20 354
36121300	Meubelen van hout voor winkels	x 1 € p/st	37 339 975 8 205	44 183 870 9 206	41 478 055 8 110
361310	Meubelen, van de soort gebruikt in keukens	x 1 € p/st	135 860 728 1 805 735	136 138 597 1 642 454	143 342 624 1 231 538
36131050	Houten meubelen voor keukens: in elementen	x 1 € p/st	128 566 498 1 751 234	133 982 448 1 639 370	141 333 663 1 229 404
36131090	Houten meubelen voor keukens: andere	x 1 € p/st	7 294 230 54 501	2 156 149 3 084	2 008 961 2 134
36141	Andere meubelen	x 1 € -	669 215 082	668 118 448	655 335 108
36141100	Meubelen van metaal, n.e.g.	x 1 € kg	95 238 539 56 163 011	97 101 137 57 048 271	94 780 924 54 348 339
361412	Meubelen van hout, van de soort gebruikt in slaapkamers en in zit- en eetkamers	x 1 € p/st	331 670 211 2 298 332	336 634 282 2 467 234	331 914 774 2 476 224
36141230	Meubelen van hout voor slaapkamers	x 1 € p/st	128 269 202 1 066 273	133 742 968 1 230 376	133 969 276 1 248 482
36141250	Meubelen van hout voor zit- en eetkamers	x 1 € p/st	203 401 009 1 232 059	202 891 314 1 236 858	197 945 498 1 227 742
36141300	Meubelen van hout, n.e.g.	x 1 € p/st	116 348 608 1 243 946	100 678 916 867 895	97 275 131 812 121
361414	Meubelen van kunststof en van andere stoffen, teen, rotting en bamboe daaronder begrepen	x 1 € p/st	20 776 342 979 800	22 223 617 1 058 602	19 765 039 1 210 150

(1) Leveringen m.i.v. aan het buitenland geleverd maakloonwerk.

(2) Statistische classering van producten gekoppeld aan activiteiten - CPA (2-6 cijfers); Prodcom-lijst (8 cijfers).

Leveringen (1) in waarde en in hoeveelheid volgens de CPA en de Prodcom-lijst - vervolg

Code (2)	Omschrijving	Eenheid	1999	2000	2001
36141430	Meubelen van kunststof	x 1 € p/st	19 545 343 962 607	21 257 114 1 049 365	18 873 874 1 200 961
36141450	Meubelen van andere stoffen, n.e.g.	x 1 € p/st	1 230 999 17 193	966 503 9 237	891 165 9 189
361415	Delen van andere meubelen	x 1 € -	105 181 382	111 480 496	111 599 240
36141530	Delen van meubelen: metaal	x 1 € -	5 225 719	4 582 628	5 887 025
36141550	Delen van meubelen: hout	x 1 € -	85 341 122	90 440 927	87 133 692
36141590	Delen van meubelen: andere	x 1 € -	14 614 541	16 456 941	18 578 523
36151	Springbakken, spiraalmatrassen en dergelijke in een lijst of in een raam gevatte matrassen; matrassen	x 1 € p/st	231 203 787 5 927 189	243 595 608 5 939 533	254 453 477 5 807 051
36151100	Springbakken, spiraalmatrassen e.d.	x 1 € p/st	34 877 439 1 456 233	36 318 375 1 380 702	32 830 176 1 317 196
361512	Matrassen	x 1 € p/st	196 326 348 4 470 956	207 277 233 4 558 831	221 623 301 4 489 855
36151230	Matrassen van rubber met celstructuur	x 1 € p/st	79 927 830 2 246 477	83 152 800 1 966 190	91 327 018 2 065 200
36151250	Matrassen van kunststof met celstructuur	x 1 € p/st	75 620 114 1 655 857	83 606 817 2 042 034	87 694 161 1 872 764
36151270	Matrassen met metalen binnenvering	x 1 € p/st	38 434 547 515 016	37 858 183 496 171	39 603 837 495 251
36151290	Matrassen van andere stoffen, n.e.g.	x 1 € p/st	2 343 857 53 606	2 659 433 54 436	2 998 285 56 640
362	JUWELEN EN DERGELIJKE ARTIKELEN	x 1 € -	380 356 606	496 274 311	404 853 780
36221130	Andere diamant, niet gevat noch gezet, n.e.g.	x 1 € c/k	328 600 838 1 474 105	430 984 189 1 527 775	359 136 747 1 327 026
362213	Bijouterieën en juwelen en delen daarvan; edelsmidswerk en delen daarvan	x 1 € -	28 003 604	29 752 504	28 052 318
36221330	Bijouterieën/juwelen, delen daarvan, edele metalen (incl. bekleed/geplateerd)	x 1 € -	25 672 847		
36221353	Edelsmidswerk van edele metalen, n.e.g.	x 1 € -	2 330 757		
3630	Muziekinstrumenten	x 1 € -	283 174	2 157 617	1 535 397
36301	Muziekinstrumenten en delen daarvan	x 1 € -		417 874	
36309000	Reparatie en onderhoud van muziekinstrumenten	x 1 € -		1 739 743	

(1) Leveringen m.i.v. aan het buitenland geleverd maakloonwerk.

(2) Statistische classering van producten gekoppeld aan activiteiten - CPA (2-6 cijfers); Prodcom-lijst (8 cijfers).

PRODCOM - Leveringen per product

Leveringen (1) in waarde en in hoeveelheid volgens de CPA en de Prodcom-lijst - vervolg en einde

Code (2)	Omschrijving	Eenheid	1999	2000	2001
36401	Sportartikelen	x 1 € -	11 026 487	10 392 890	10 033 029
36401490	Andere artikelen en ander materieel voor sporten en openluchtspelen, n.e.g.	x 1 € -	6 823 272		
3650	Spellen en speelgoed	x 1 € -	82 523 996	109 531 265	93 644 838
365033	Ander speelgoed n.e.g.	x 1 € -		378 635	
36504	Artikelen voor gezelschapsspellen	x 1 € -		109 152 630	
366	DIVERSE WERKEN N.E.G.	x 1 € -	105 386 228	107 259 985	107 414 027
36621	Bezems en borstels	x 1 € p/st	27 301 258 23 185 685	27 187 409 20 832 172	27 223 571 22 433 776
366211	Bezems en borstels voor huishoudelijk gebruik	x 1 € p/st	21 567 139 19 397 097	23 171 658 18 112 444	24 485 247 20 319 481
366213	Andere borstels n.e.g.	x 1 € p/st		4 015 751 2 719 728	2 738 324 2 114 295
36621330	Borstels, kwasten en penselen voor het schilderen, verven, behangen, enz.	x 1 € p/st	3 483 818 2 740 146	3 037 091 2 141 367	
3663	Andere werken n.e.g.	x 1 € -	78 084 970	80 072 576	80 190 456
36632	Schrijfbenodigdheden	x 1 € p/st	1 366 100 581 432		
36632530	Handstempels, zoals datumstempels, zegelstempels, ...	x 1 € p/st			1 425 188 508 974
36633	Paraplu's en parasols, wandelstokken, knopen, knoopvormen, sluitingen, en delen daarvan	x 1 € -	32 674 691	34 356 287	32 185 644
366333	Drukknoppen en delen daarvan; knopen; treksluitingen	x 1 € -	19 865 068	21 625 861	22 479 554
36637	Andere artikelen n.e.g.	x 1 € -	41 510 791	41 910 123	45 159 862
366377	Andere artikelen n.e.g.	x 1 € kg	7 982 023 696 756	7 508 397 647 477	6 708 756 685 403
	Totaal	x 1 € -	104 096 297 284	116 008 166 108	118 747 641 950

(1) Leveringen m.i.v. aan het buitenland geleverd maakloonwerk.

(2) Statistische classering van producten gekoppeld aan activiteiten - CPA (2-6 cijfers); Prodcom-lijst (8 cijfers).

PRODCOM - Dekkingsgraad

Dekkingsgraad van de waarde van de industriële productie volgens de hoofdactiviteit van de vestiging

NACE		
Code	Activiteit	2001
14	Overige winning van delfstoffen	93
14.1	- Winning van steen	87
14.2	- Winning van zand en klei	95
14.A	- Overige winning van delfstoffen n.e.g. (14.A = 14.3 + 14.5)	98
1C	Vervaardiging van voedingsmiddelen en dranken (1C=15 m.u.v. slachterijen en melkerijen)	93
15.B	- Productie en verwerking van vlees en vleesproducten (15B= 15.1 m.u.v. slachterijen)	95
15.2	- Verwerking en conservering van vis en vervaardiging van visproducten	95
15.3	- Verwerking en conservering van groenten en fruit	99
15.4	- Vervaardiging van plantaardige en dierlijke oliën en vetten	100
15.C	- Consumptie-ijs (15.C = 15.52)	90
15.6	- Maalderijen en vervaardiging van zetmeel en zetmeelproducten	96
15.7	- Vervaardiging van diervoeders	95
15.8	- Vervaardiging van overige voedingsmiddelen	82
15.9	- Vervaardiging van dranken	99
16	Vervaardiging van tabaksproducten	99
16.0	- Vervaardiging van tabaksproducten	99
17	Vervaardiging van textiel	95
17.1	- Bewerken en spinnen van textielvezels	88
17.2	- Weven van textiel	97
17.3	- Textielveredeling	93
17.4	- Vervaardiging van geconfectioneerde artikelen van textiel, exclusief kleding	83

**Dekkingsgraad van de waarde van de industriële productie volgens de
hoofdactiviteit van de vestiging - vervolg**

NACE		
Code	Activiteit	2001
17.5	- Vervaardiging van overige textielproducten	97
17.6	- Vervaardiging van gebreide en gehaakte stoffen	98
17.7	- Vervaardiging van gebreide en gehaakte artikelen	92
18	Vervaardiging van kleding en bontnijverheid	89
18.1	- Vervaardiging van kleding van leer	75
18.2	- Vervaardiging van overige kleding	90
18.3	- Bontnijverheid	74
19	Leernijverheid en vervaardiging van schoeisel	84
19.A	- Looien, bereiden en vervaardiging van lederen artikelen, behalve schoeisel (19.A = 19.1 + 19.2)	86
19.3	- Vervaardiging van schoeisel	72
20	Houtindustrie en vervaardiging van artikelen van hout, kurk, riet en vlechtwerk	87
20.1	- Zagen en schaven van hout, impregneren van hout	77
20.2	- Vervaardiging van panelen en platen van hout	98
20.3	- Vervaardiging van schrijn- en timmerwerk	86
20.4	- Vervaardiging van houten emballage	85
20.5	- Vervaardiging van overige artikelen van hout, van kurk en riet en van vlechtwerk	58
21	Papier- en kartonnijverheid	98
21.1	- Vervaardiging van papierpulp, papier en karton	99
21.2	- Vervaardiging van artikelen van papier en karton	96
22	Uitgeverijen, drukkerijen en reproductie van opgenomen media	83
22.A	- Uitgeverijen en reproductie van opgenomen media (22.A = 22.1 + 22.3)	89

PRODCOM - Dekkingsgraad

Dekkingsgraad van de waarde van de industriële productie volgens de hoofdactiviteit van de vestiging - vervolg

NACE		
Code	Activiteit	2001
22.1	- Uitgeverijen	89
22.2	- Drukkerijen en aanverwante diensten	79
22.3	- Reproductie van opgenomen media	70
24	Chemische nijverheid	99
24.1	- Vervaardiging van chemische basisproducten	100
24.2	- Vervaardiging van verdelgingsmiddelen en van chemische producten voor de landbouw	100
24.3	- Vervaardiging van verf, vernis en drukinkt	97
24.4	- Farmaceutische nijverheid	100
24.5	- Vervaardiging van zeep, was- en poetsmiddelen, parfums en cosmetische artikelen	99
24.6	- Vervaardiging van overige chemische producten	99
24.7	- Vervaardiging van synthetische en kunstmatige vezels	99
25	Rubber- en kunststofnijverheid	96
25.1	- Rubbernijverheid	95
25.2	- Vervaardiging van producten van kunststof	96
26	Vervaardiging van overige niet-metaalhoudende minerale producten	93
26.1	- Vervaardiging van glas en glaswerk	98
26.A	- Vervaardiging van keramische tegels, plavuizen, behalve dakpannen en bakstenen (26.A = 26.2 + 26.3)	88
26.4	- Vervaardiging van dakpannen, bakstenen en overige producten voor de bouw van gebakken klei	97
26.5	- Vervaardiging van cement, kalk en gips	100
26.6	- Vervaardiging van artikelen van beton, gips en cement	93
26.7	- Bewerken van natuursteen	57

**Dekkingsgraad van de waarde van de industriële productie volgens de
hoofdactiviteit van de vestiging - vervolg**

NACE		
Code	Activiteit	2001
26.8	- Vervaardiging van overige niet-metaalhoudende minerale producten	96
2C	Metallurgie (2C= 27 m.u.v. EGK)	99
27.2	- Vervaardiging van buizen	97
27.3	- Eerste verwerking van staal en productie van niet-EGKS-ferrolegeringen	98
27.4	- Productie van non-ferrometalen	100
27.5	- Gieten van metalen	95
28	Vervaardiging van producten van metaal	85
28.1	- Vervaardiging van metalen constructiewerken	85
28.2	- Vervaardiging van metalen recipiënten; vervaardiging van radiatoren en ketels voor centrale verwarming	94
28.3	- Vervaardiging van stoomketels	92
28.4	- Smeden, persen, stampen en profielwalsen van metaal; poedermetallurgie	77
28.5	- Oppervlaktebehandeling en bekleding van metaal; algemene metaalbewerking	71
28.6	- Vervaardiging van scharen, messen, bestekken, gereedschap en ijzerwaren	83
28.7	- Vervaardiging van overige producten van metaal	94
29	Vervaardiging van machines, apparaten en werktuigen	94
29.1	- Vervaardiging van motoren en mechanisch drijfwerk, excl. luchtvaartmotoren, motorvoertuigen en -rijwielen	98
29.2	- Vervaardiging van machines voor algemeen gebruik	92
29.3	- Vervaardiging van machines voor de landbouw en de bosbouw	84
29.4	- Vervaardiging van gereedschapswerktuigen	90
29.5	- Vervaardiging van overige machines voor specifieke doeleinden	96
29.6	- Vervaardiging van wapens en munitie	98

PRODCOM - Dekkingsgraad

Dekkingsgraad van de waarde van de industriële productie volgens de hoofdactiviteit van de vestiging - vervolg

NACE		
Code	Activiteit	2001
29.7	- Vervaardiging van huishoudapparaten	92
30	Vervaardiging van kantoormachines en computers	97
30.0	- Vervaardiging van kantoormachines en computers	97
31	Vervaardiging van elektrische machines en apparaten	97
31.1	- Vervaardiging van elektromotoren en van elektrische generatoren en transformatoren	95
31.2	- Vervaardiging van schakel- en verdeelinrichtingen	97
31.3	- Vervaardiging van geïsoleerde kabels en draad	99
31.4	- Vervaardiging van accumulatoren en elektrische batterijen	100
31.5	- Vervaardiging van elektrische lampen en verlichtingsapparaten	96
31.6	- Vervaardiging van elektrische benodigdheden	97
32	Vervaardiging van audio-, video- en telecommunicatieapparatuur	99
32.1	- Vervaardiging van elektronische onderdelen	98
32.2	- Vervaardiging van zend- en transmissieapparatuur	100
32.3	- Vervaardiging van audio- en videoapparatuur	98
32.A	- Vervaardiging van audio-, video- en telecommunicatieapparatuur (32.A = 32.2 + 32.3)	99
33	Vervaardiging van medische apparatuur, van precisie- en optische instrumenten en van uurwerken	84
33.1	- Vervaardiging van medische apparatuur en instrumenten en van orthopedische artikelen	60
33.2	- Vervaardiging van wetenschappelijke en technische instrumenten	97
33.3	- Vervaardiging van controleapparatuur van industriële processen	79
33.4	- Vervaardiging van optische instrumenten en van foto- en filmapparatuur	89
33.5	- Vervaardiging van uurwerken	90

**Dekkingsgraad van de waarde van de industriële productie volgens de
hoofdactiviteit van de vestiging - vervolg en einde**

NACE		
Code	Activiteit	2001
34	Vervaardiging en assemblage van auto's, aanhangwagens en opleggers	99
34.1	- Vervaardiging en assemblage van auto's	100
34.2	- Vervaardiging van carrosserieën, aanhangwagens en caravans	93
34.3	- Vervaardiging van onderdelen en accessoires voor auto's	99
35	Vervaardiging van overige transportmiddelen	97
35.3	- Vervaardiging van lucht- en ruimtevaartuigen	99
35.4	- Vervaardiging van motorrijwielen en rijwielen	88
35.B	- Verv. van overige transportmiddelen n.e.g., m.i.v. scheepsbouw en rollend materieel (35.B = 35.1 + 35.2 + 35.5)	91
36	Vervaardiging van meubels; overige industrie	84
36.1	- Vervaardiging van meubels	86
36.2	- Bewerking van edelstenen en vervaardiging van juwelen	84
36.3	- Vervaardiging van muziekinstrumenten	19
36.4	- Vervaardiging van sportartikelen	57
36.5	- Vervaardiging van spellen en speelgoed	89
36.6	- Overige industrie	63
36.A	- Overige industrie, m.i.v. de vervaardiging van muziekinstrumenten (36.A = 36.3 + 36.6)	61
	Totaal	95

Industriële productie

II. NIET-PRODCOM sectoren

(voornamelijk energie en recuperatie)

Inleiding

Om uiteenlopende redenen worden de statistieken van enkele sectoren (energie, recuperatie, waterdistributie, slachthuizen, zuivel, ijzer en staal) nog ingezameld volgens het oude systeem.

Het aantal variabelen dat ingezameld wordt varieert per statistiek.

Specifieke maandstatistieken zijn er alleen voor cokes, petroleum, water en bouwnijverheid, alsook in andere sectoren, zoals ijzer en staal, gas en elektriciteit, waarvan inzameling van de gegevens gebeurt door de federaties.

Voor de overige sectoren (slachthuizen, zuivel, bewerking van splijt- en kweekstoffen en recuperatie van metaal, papier, textiel en scheikundige stoffen) bestaan gegevens over personeel en omzet. Voor de slachthuizen en zuivel bestaan specifieke statistieken in de afdeling landbouwstatistieken.

Nace	Omschrijving	Opmerking
10.10	Recuperatie van steenkool uit steenkoolbergen	Vestigingen met 10 of meer arbeiders.
15.11	Slachterijen van grootvee	Vestigingen met 10 of meer arbeiders.
15.51	Zuivelfabrieken kaasmakerijen	Vestigingen met 10 of meer arbeiders.
23.10	Vervaardiging van cokesovenproducten	Geen drempel.
23.20	Vervaardiging van geraffineerde aardolieproducten	Geen drempel.
23.3	Bewerking van splijt- en kweekstoffen	Vestigingen met 10 of meer arbeiders.
27.10	Vervaardiging van ijzer en staal en van ferrolegeringen	Bron : Federatie Geen drempel.
37.1	Recuperatie van recycleerbaar metaalafval	Vestigingen met 10 of meer arbeiders.
37.2	Recuperatie van papier, textiel, scheikundige stoffen en bouwmaterialen	Vestigingen met 10 of meer arbeiders.
40.10	Productie en distributie van electriciteit	Bron : Federatie Geen drempel.
40.20	Productie en distributie van gas	Bron : Federatie Geen drempel.
41.0	Winning, zuivering en distributie van water	Geen drempel.
45	Bouwnijverheid	Bron : Maandstatistiek van de Bouwnijverheid Ondernemingen met 10 of meer werknemers.

NON-PRODCOM - Omzet

De omzet (1) voor bepaalde bedrijfstakken (voorlopige cijfers in 1 000 €)

NACE		1999	2000	2001
Code	Omschrijving			
15.1A	Slachterijen van grootvee	667 753	674 740	757 900
15.51	Zuivelfabrieken en kaasmakerijen	2 697 067	2 882 575	3 091 356
23.10	Vervaardiging van cokesovenproducten	47 198	48 494	48 246
23.20	Vervaardiging van geraffineerde aardolieproducten	2 604 516	4 091 568	3 962 709
23.30	Bewerking van splijt- en kweekstoffen	179 307	194 096	235 850
37.10	Recuperatie van recycleerbaar metaalafval	329 443	501 103	511 261
37.2	Recuperatie van overig recycleerbaar afval	368 604	513 113	506 501
37.2B	Recuperatie van papier	72 957	99 632	73 528
37.2C	Recuperatie van textiel	57 598	61 369	66 105
37.2D	Recuperatie van scheikundige stoffen	228 741	329 125	347 270
37.2E	Recuperatie van bouwmaterialen	9 308	22 987	19 598
40.10	Productie en distributie van elektriciteit	2 588 160	2 712 534	2 671 817
40.20	Productie en distributie van gas	3 254 930	4 625 426	6 090 532
41	Winning, zuivering en distributie van water	713 295	778 134	870 796

(1) Omzet bevat alle vestigingen met 20 of meer personen.

NON-PRODCOM - Tewerkstelling, uren en lonen

Tewerkstelling, uren en lonen voor bepaalde bedrijfstakken (voorlopige cijfers)

NACE			1999	2000	2001
Code	Omschrijving				
10.1A	Recuperatie van steenkool uit steenkoolbergen	Aantal arbeiders	68	73	54
		Aantal bedienden	18	21	19
		Totaal	86	95	73
		Aantal uren (1)	11 261	12 083	9 283
		Trimestriële lonen (2)			
15.1A	Slachterijen van grootvee	Aantal arbeiders	1 961	1 921	1 830
		Aantal bedienden	278	289	265
		Totaal	2 240	2 211	2 095
		Aantal uren (1)	260 349	266 287	255 119
		Trimestriële lonen (2)	32 453	35 222	35 262
15.51	Zuivelfabrieken en kaasmakerijen	Aantal arbeiders	3 675	3 610	3 603
		Aantal bedienden	1 886	1 880	1 921
		Totaal	5 561	5 490	5 524
		Aantal uren (1)	715 280	698 230	688 264
		Trimestriële lonen (2)	138 591	138 417	148 813
23.10	Vervaardiging van cokesovenproducten	Aantal arbeiders	728	724	726
		Aantal bedienden	81	87	90
		Totaal	810	811	817
		Aantal uren (1)	107 703	106 253	106 982
		Trimestriële lonen (2)	23 790	24 211	23 422
23.20	Vervaardiging van geraffineerde aardolieproducten	Aantal arbeiders	559	549	535
		Aantal bedienden	1 473	1 480	1 478
		Totaal	2 032	2 029	2 013
		Aantal uren (1)	287 986	285 020	279 933
		Trimestriële lonen (2)	120 933	120 970	
23.30	Bewerking van splijt- en kweekstoffen	Aantal arbeiders	246	241	286
		Aantal bedienden	851	864	878
		Totaal	1 098	1 106	1 164
		Aantal uren (1)	138 902	137 560	146 030
		Trimestriële lonen (2)	36 710	39 001	41 769
27.10	Vervaardiging van ijzer en staal en van ferrolegeringen (EGKS)	Aantal arbeiders	13 999	14 087	14 416
		Aantal bedienden	5 255	5 370	5 561
		Totaal	19 255	19 458	19 977
		Aantal uren (1)	2 508 527	2 555 330	2 567 310
		Trimestriële lonen (2)			
37.10	Recuperatie van recycleerbaar metaalafval	Aantal arbeiders	822	944	1 022
		Aantal bedienden	195	210	225
		Totaal	1 017	1 154	1 248
		Aantal uren (1)	129 201	147 707	160 271
		Trimestriële lonen (2)	16 083	19 555	22 116
37.2	Recuperatie van overig recycleerbaar afval	Aantal arbeiders	2 110	2 224	2 151
		Aantal bedienden	445	460	476
		Totaal	2 555	2 684	2 628
		Aantal uren (1)	326 146	342 602	339 996
		Trimestriële lonen (2)	34 402	39 362	42 416
37.2B	Recuperatie van papier	Aantal arbeiders	610	605	542
		Aantal bedienden	124	116	105
		Totaal	734	722	648
		Aantal uren (1)	98 160	94 729	86 441
		Trimestriële lonen (2)	8 993	8 995	9 475
37.2C	Recuperatie van textiel	Aantal arbeiders	667	650	652
		Aantal bedienden	76	69	63
		Totaal	743	719	715
		Aantal uren (1)	87 590	85 360	83 831
		Trimestriële lonen (2)	9 515	9 861	9 748
37.2D	Recuperatie van scheikundige stoffen	Aantal arbeiders	688	812	811
		Aantal bedienden	222	251	283
		Totaal	911	1 063	1 094
		Aantal uren (1)	119 447	140 261	147 665
		Trimestriële lonen (2)	14 736	18 762	21 267

(1) Uren gepresteerd door de werknemers (bedienden en arbeiders).

(2) Bruto lonen en -weden van de werknemers (bevat alle vestigingen met 20 of meer personen behalve voor de bouw) in 1 000 €.

NON-PRODCOM - Tewerkstelling, uren en lonen

Tewerkstelling, uren en lonen voor bepaalde bedrijfstakken (voorlopige cijfers) - vervolg en einde

NACE			1999	2000	2001
Code	Omschrijving				
37.2E	Recuperatie van bouwmaterialen	Aantal arbeiders	143	157	145
		Aantal bedienden	22	22	24
		Totaal	165	179	170
		Aantal uren (1)	20 947	22 251	22 058
		Trimestriële lonen (2)	1 158	1 744	1 927
40.10	Productie en distributie van elektriciteit	Aantal arbeiders	1 250	1 260	1 236
		Aantal bedienden	14 138	13 724	13 073
		Totaal	15 388	14 985	14 309
		Aantal uren (1)	2 225 473	2 168 277	2 160 763
		Trimestriële lonen (2)	647 228	655 921	684 982
40.20	Productie en distributie van gas	Aantal arbeiders			3 855
		Aantal bedienden	4 280	4 141	3 855
		Totaal	4 280	4 141	3 855
		Aantal uren (1)	650 623	629 470	586 074
		Trimestriële lonen (2)	191 921	187 774	187 362
41	Winning, zuivering en distributie van water	Aantal arbeiders	3 888	3 820	3 786
		Aantal bedienden	3 149	3 227	3 438
		Totaal	7 038	7 048	7 225
		Aantal uren (1)	937 416	920 219	982 731
		Trimestriële lonen (2)	200 526	205 832	218 921
45	Bouwnijverheid	Aantal arbeiders	96 933	101 951	104 227
		Aantal bedienden	18 915	20 482	21 587
		Totaal	115 849	122 434	125 815
		Aantal uren (1)	13 299 726	14 342 275	14 498 201
		Trimestriële lonen (2)	2 217 483	2 400 614	2 535 319

(1) Uren gepresteerd door de werknemers (bedienden en arbeiders).

(2) Bruto lonen en -weden van de werknemers (bevat alle vestigingen met 20 of meer personen behalve voor de bouw) in 1 000 €.

Informatie

Het Nationaal Instituut voor de Statistiek

Waar vindt u de informatie van het N.I.S.?

In vijf grote steden van het land heeft het publiek toegang tot:

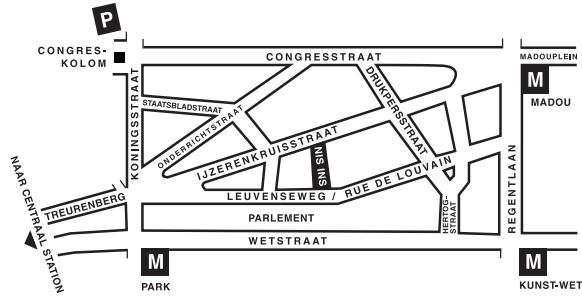
- ◇ Jaarboeken, gespecialiseerde publicaties en een selectie van diskettes en cd-rom's.
- ◇ Een leeszaal, waar men de publicaties van het N.I.S., andere ministeries en Belgische en internationale instellingen kan raadplegen.

Al onze bibliotheken zijn op werkdagen open van 9 tot 12 en van 13 tot 16 uur.

Brussel

Leuvenseweg 44, 1000 Brussel
tel. 02/548 63 65 – 02/548 63 66 fax 02/548 63 6767
e-mail : info@statbel.mineco.fgov.be

Trein (B) : Centraal Station of station Congres
Metro (M) : lijn 1A en 1B, station Park of Kunst-Wet
lijn 2, station Kunst-Wet of Madou
Tram-Bus : 92, 93, 94 halte Park
65, 66 halte Drukpersstraat
29, 63 halte Congres
Parking (P) : Administratief Centrum (betaalparking)



Antwerpen

Italiëlei 124 - bus 85, 2000 Antwerpen
tel. 03/229 07 00 fax 03/233 28 30
e-mail : info.antwerpen@statbel.mineco.fgov.be

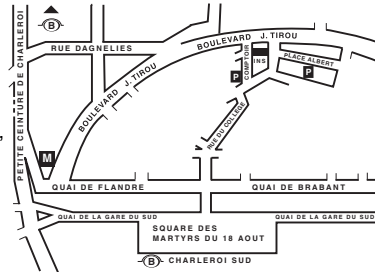
Trein (B) : Centraal Station
Metro (M) : halte Opera
Tram-Bus : vlakbij (Fr. Rooseveltplaats)



Charleroi

Centre Albert, place Albert 1er, 8ste verd., 6000 Charleroi
tel. 071/ 32 44 72 fax 071/ 32 44 71
e-mail : info.charleroi@statbel.mineco.fgov.be

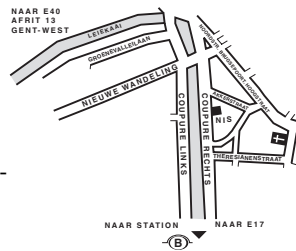
Trein (B) : Charleroi Sud, 10 min van het station (Place Buisset,
Rue du Collège, Rue de Marchienne)
Bus : halte Tirou
Autoweg : kleine ring van Charleroi - uitrit Gare du Sud
Parking (P) : betaalparking tegenover het NIS



Gent

Coupure rechts 620, 9000 Gent
tel. 09/267 27 00 fax 09/267 27 29
e-mail : info.gent@statbel.mineco.fgov.be

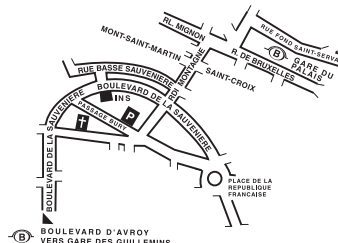
Trein (B) : Gent St.-Pieters
Tram-Bus : 40, 43 halte Theresianenstraat
Autoweg : gemakkelijk bereikbaar langs E40 (uitrit 13 -
Gent-West/Drongen)
Parking (P) : op de "Coupure Rechts"



Luik

Bd de la Sauvenière 73-75, 4020 Luik
tel. 04/223 84 11 fax 04/222 49 94
e-mail : info.liege@statbel.mineco.fgov.be

Trein (B) : station Guillemins of Palais
Tram-Bus : (Guillemins) 1 et 4 halte Sauvenière
Parking (P) : Neujean (op 20 m - zelfde straatkant)
Mercure (tegenover)



Het N.I.S. verspreidt tal van producten die de Belgische socio-economische realiteit in cijfers weergeven.

Al deze producten, opgenomen in onze catalogus, kunt u verkrijgen in onze regionale centra of bij onze dienst documentatie - verkoop in Brussel. Onze catalogus wordt u op eenvoudige aanvraag toegestuurd. (zie adressen hiernaast) .

Een keuze uit onze gegevens en de lijst van onze publicaties vindt u eveneens op onze website:
<http://statbel.fgov.be>

Publicaties over de industrie (Uittreksel uit de catalogus)

Bouwnijverheid en woningen

In deze jaarlijkse publicatie vindt men cijfergegevens terug over het bestand aan woon- en andere gebouwen alsook over de toegekende bouwvergunningen en de nieuwbouw- en verbouwingswerken in het referentiejaar. Enkele tabellen geven ook het aantal afbraken.

De nieuwe gebouwen en het aantal woningen erin worden per administratief arrondissement geteld. Daartoe behoort veel informatie die dienstig kan zijn voor de analyse van de bouwsector: volume, oppervlakte, hoedanigheid van de bouwheer (particulier, staat, vzw, naamloze vennootschap...), bestemming van het gebouw (woning, handel, industrie, opslagplaats...).

Enkele andere publicaties

Algemene Publicaties

Regionaal Statistisch Jaarboek
Statistisch tijdschrift - *Maandelijks*

Grondgebied en leefmilieu

Statistiek van de bodembezetting (diskette)

Bevolking

Huishoudens en familiekeren – *Jaarlijks*
Totale bevolking op 1 januari - *jaarlijks*
Huisvesting in sociaal-economisch en geografisch perspectief - *Monografie nr. 10 Volkstelling 1991*

Samenleving

Huishoudbudgetenquête - *jaarlijks*

Economie en financiën

Verkoop van onroerende goederen – *Jaarlijks*
De conjunctuur - *maandelijks*

Landbouw

Land- en tuinbouw telling op 15 mei - *Jaarlijks*

Handel, diensten en vervoer

Maandelijkse vervoerstatistieken – *maandelijks*
Binnenlandse handel - *jaarlijks*



Eerste uitgave

Gedrukt door de
drukkerij van het NIS
B-1000 Brussel

Januari 2003