

maandschrift | nr 8

augustus 2000

# Industriële statistieken

# INDUSTRIËLE STATISTIEKEN

**2000**

**AUGUSTUS Nr 8**

**29<sup>ste</sup> JAARGANG**

**MAANDSCHRIFT**

Verkrijgbaar bij het **NATIONAAL INSTITUUT VOOR DE STATISTIEK**

Leuvenseweg 44 - B-1000 Brussel  
Italiëlei 124, bus 85 - B-2000 Antwerpen  
Coupure rechts 620 - B-9000 Gent

Dit nummer : 300 BEF - 7,44 €  
Abonnement : 2300 BEF - 57,02 €

Postrekening N° 679-2005886-23 van het  
**NIS**, Leuvenseweg 44 - B-1000 Brussel  
website: <http://statbel.fgov.be>

## CONVENTIONELE TEKENS

Gegevens ontbreken	..
0 of minder dan de helft van de gebruikte eenheid	-
Voorlopige cijfers	(*)
Verbeterde cijfers	-
De komma wordt gebruikt om de eenheden af te zonderen van de decimalen	,
Niet publiceerbaar om reden van vertrouwelijkheid	# #

### Auteursrecht voorbehouden

Het reproduceren van de inhoud van deze publicatie is niet toegelaten, noch geheel, noch gedeeltelijk, noch in de oorspronkelijke, noch in bewerkte vorm, tenzij met schriftelijke machtiging vanwege het **Nationaal Instituut voor de Statistiek**.

Het gebruiken van de inhoud van deze publicatie als toelichting of bewijsvoering in een artikel, een boekbespreking of een boek is toegestaan, mits de bron duidelijk en nauwkeurig wordt vermeld.

**Verantwoordelijke uitgever** : Claude Cheruy, Leuvenseweg 44, 1000 Brussel  
**Logo NIS** : J.M. Ledoux

# INHOUDSOPGAVE

## MAANDSTATISTIEKEN

### I. Conjunctuurindicatoren :

#### A. Productie-indexen : juni 2000

##### Bruto productie-indexen :

België	9
Grafieken	22

##### Bruto productie-indexen :

Vlaanderen	26
Wallonië	30
Brussel	34
Grafieken	38

#### B. Afzetprijnsindexen binnenlandse markt :

- juni 2000	40
-------------	----

### II. Industriële productie in absolute cijfers :

#### NIET PRODCOM

Zuivelnijverheid : april 2000	52
-------------------------------	----

Nijverheid van de petroleumderivaten : maart en april 2000	54
------------------------------------------------------------	----

Cokesfabrieken : mei 2000	54
---------------------------	----

Netto-productie, invoer en uitvoer van gas :	
- januari 2000	55

Ijzer- en staalnijverheid : mei 2000	56
--------------------------------------	----

Elektriciteit : april 2000	58
----------------------------	----

Waterdistributie : juni 2000	58
------------------------------	----

### III. Maandstatistiek van de industriële productie : PRODCOM (vanaf 1/1/94)

A. Verdeling van de waarde van de productie volgens de hoofdactiviteit van de vestiging :juni 2000	62
----------------------------------------------------------------------------------------------------	----

B. Verdeling van de tewerkstelling volgens de hoofdactiviteit van de vestiging : juni 2000	74
--------------------------------------------------------------------------------------------	----

C. Waarde van de bestellingen voor bepaalde bedrijfstakken volgens de hoofdactiviteit van de vestiging :	
- juni 2000	94

D. Leveringen in waarde en in hoeveelheid volgens de CPA en de Prodcom lijst :	
- april 2000	96

### IV Maandstatistiek van de industrie NIET-PRODCOM (vanaf 1/1/94)

A. Omzet : juni 2000	156
----------------------	-----

B. Tewerkstelling : juni 2000	158
-------------------------------	-----

### V. Maandstatistiek van de bouwnijverheid : personeel en nieuwe bestellingen (vanaf 1/1/95) : juli 1999 tot juni 2000

162
-----

## STATISTIEK VAN DE BOUWVERGUNNINGEN

### Mei 2000

- Woongebouwen - Indeling per provincie	205
- Niet-woongebouwen - Indeling per provincie	205
- Woongebouwen	206
- Niet-woongebouwen	206
- Niet -woongebouwen - Indeling naar volume	207
- Verbouwingen bij woongebouwen	
- Indeling per provincie	208
- Verbouwingen bij niet-woongebouwen	
- Indeling per provincie	208
- Woongebouwen - Indeling per arrondissement	209
- Niet-woongebouwen	
- Indeling per arrondissement	211
- Niet-woongebouwen	
- Indeling naar bestemming	214

### STATISTIEK VAN DE BEGONNEN GEBOUWEN VOLGENS REELE DATUM VAN START VAN WERKZAAMHEDEN

- Woongebouwen - Indeling per provincie	217
- Niet-woongebouwen - Indeling per provincie	217
- Woongebouwen	218
- Niet-woongebouwen	218
- Niet -woongebouwen - Indeling naar volume	219
- Verbouwingen bij woongebouwen	
- Indeling per provincie	220
- Verbouwingen bij niet-woongebouwen	
- Indeling per provincie	220
- Woongebouwen - Indeling per arrondissement	221
- Niet-woongebouwen	
- Indeling per arrondissement	223
- Niet-woongebouwen	
- Indeling naar bestemming	225





# **MAANDSTATISTIEKEN**



# Productie-indexen

## *Beknopte methodologie*

### Definities

De productie-index meet in het ideale geval maandelijks de *toegevoegde waarde tegen factorkosten*, uitgedrukt als een Laspeyres volume-index. In de praktijk moet dit ideaal benaderd worden via ofwel inputgegevens (de inzet van grondstoffen, energie of arbeid), ofwel outputgegevens (productie in hoeveelheid, productie in gedeflateerde waarde of leveringen in gedeflateerde waarde, van alle producten of een selectie).

De productie-index is de belangrijkste conjunctuurindicator. Hij heeft twee belangrijke functies:

- het *volgen van de conjunctuurcyclus*, zo snel en accuraat mogelijk, en vooral het zo vroeg mogelijk detecteren van de omslagpunten in de curve;
- het *registreren van de evolutie van de productie*, over langere periodes, zo gedetailleerd mogelijk.

Om de tegenstrijdige doelstellingen van snelheid enerzijds en kwaliteit en volledigheid anderzijds te verzoenen, wordt zo vroeg mogelijk (binnen een maand en 15 kalenderdagen) een *voorlopige index* berekend, desnoods op onvolledige gegevens en enkel op algemeen niveau; later, in principe na 3 maanden en 15 kalenderdagen, komt er een *definitieve index* voor alle activiteiten en gewesten op basis van volledige en goed gecontroleerde data.

### Soorten productie-indexen

Alle indexen worden uitgedrukt tegenover een basisjaar (op dit ogenblik 1995), dat om de vijf jaar geactualiseerd wordt.

**Activiteiten.** - Productie-indexen worden berekend voor het totaal en voor alle deelactiviteiten van de winning van delfstoffen, de eigenlijke (verwerkende) industrie, elektriciteit, gas en water en de bouwnijverheid; samen vormen die de totale industrie. Er zijn productie-indexen tot een heel gedetailleerd niveau (bv. voor 'Specerijen, sausen en kruiden'), en ook voor de hoofdindustriegroepen (intermediaire goederen, investeringsgoederen, duurzame en niet-duurzame consumptiegoederen).

**Gewesten.** - Naast de productie-indexen voor België, worden ook gewestelijke indexen berekend voor Vlaanderen, Wallonië en Brussel.

**Types van indexen.** - Vanuit de onbewerkte *bruto indexen* worden achtereenvolgens afgeleid: *indexen per werkdag* (na verwijdering van de invloed van de ongelijke duur en samenstelling van de maanden), *seizoengezuiverde indexen* (ook seizoenschommelingen uitgezuiverd) en *trends* (ook toevallige schommelingen weg, zodat alleen nog de fundamentele trend van de conjunctuur overblijft).

### Berekeningsmethodes

De basisinformatie voor het berekenen van de productie-indexen wordt gehaald uit de maandelijksse enquêtes van het NIS, die de gegevens verzamelen van zo'n elfduizend lokale eenheden van economische activiteit. Om de totale industrie af te dekken, worden die waar nodig aangevuld met gegevens uit administratieve en andere bronnen.

Welke basisinformatie bij de indexberekening gebruikt wordt, voor een bepaalde activiteit, hangt af van de *aard van de activiteit* en van de *beschikbaarheid van gegevens*. Dat levert 4 mogelijkheden op, in afnemende mate van voorkeur: de gedeflateerde waarde van de productie, de ingezette grondstoffen, de gedeflateerde waarde van de leveringen of de gewerkte uren. De gedeflateerde waarde van de leveringen wordt het meest gebruikt.

De productie-index is een Laspeyres kettingindex. Daartoe wordt eerst een *elementaire index (vorig jaar=100)* berekend: voor elke deelactiviteit wordt de basisinformatie van een bepaalde berekeningsmaand gedeeld door het gemiddelde van het voorgaande jaar. Via wegingen worden die elementaire indexen dan samengebundeld tot *aggregaten (vorig jaar=100)*. Door al die indexen vorig jaar=100 te vermenigvuldigen met het overeenstemmende gemiddelde van het voorgaande jaar met het basisjaar 1995=100, worden deze vervolgens omgezet in *bruto indexen (1995=100)*.

Die bruto indexen leveren tenslotte, na het verwijderen van diverse componenten via het berekeningsprogramma TRAMO/SEATS, respectievelijk *indexen per werkdag (1995=100)*, *seizoengezuiverde indexen (1995=100)* en *trends (1995=100)* op.

De wegingen waarmee de elementaire indexen (vorig jaar=100) worden geaggregeerd, moeten zo precies mogelijk de toegevoegde waarden van de diverse activiteiten in het voorgaande jaar weerspiegelen. Elk jaar worden ze herberekend aan de hand van de recentste toegevoegde waarden van de diverse activiteiten voor België en de drie gewesten. Door een jaarlijkse aanpassing van de wegingen kunnen de structurele veranderingen in de industrie heel nabij opgevolgd worden.

### Verspreiding

Maandelijks maakt de Eenheid Conjunctuur-indicatoren een persbericht over de nieuwe productie-indexen in het Nederlands, Frans, Engels en Duits. Dat wordt gratis verspreid, meest via e-mail, naar de pers en naar andere geïnteresseerden. De laatste versie bevindt zich op de NIS-website ([http://statbel.fgov.be/production\\_nl.htm](http://statbel.fgov.be/production_nl.htm)).

Heel gedetailleerde gegevens voor België en de gewesten kunnen tegen betaling geleverd worden, op papier of elektronisch. Vraag onze tarieven.

De productie-indexen worden ook gepubliceerd, in een toenemende mate van detail, in de NIS-publicaties *Weekbericht*, *Statistisch Tijdschrift* en *Industriële Statistieken*.

Een elektronische datashop en een gespecialiseerde publicatie voor de conjunctuurindicatoren (waaronder de productie-indexen) worden gepland.



## België : bruto productie-indexen (1995=100)

	Totale industrie (10-45)	Totale industrie (zonder bouwnijverheid (10-41))	Intermediaire goederen	Energie	Intermediaire goederen, zonder energie	Investerings- goederen
1996	100.8	100.8	103.2	--	--	101.0
1997	105.0	105.4	109.9	--	--	102.4
1998	108.2	108.9	114.0	--	--	107.5
1999	109.8	109.9	117.2	--	--	106.0
<b>1998</b>						
Juli	89.5	96.2	102.8	--	--	84.9
Augustus	99.8	97.5	103.1	--	--	94.9
September	118.8	116.9	118.8	--	--	120.3
Oktober	119.4	118.0	121.5	--	--	119.9
November	107.0	109.1	114.8	--	--	104.8
December	101.1	106.7	106.5	--	--	110.1
<b>1999</b>						
Januari	101.6	102.0	112.2	--	--	91.0
Februari	99.8	102.3	110.0	--	--	95.9
Maart	119.6	118.9	125.9	--	--	119.4
April	110.7	110.5	118.9	--	--	108.7
Mei	105.0	104.6	113.7	--	--	99.3
Juni	121.4	118.0	123.9	--	--	128.0
Juli	87.3	94.5	104.6	--	--	76.9
Augustus	104.4	101.1	108.4	--	--	96.6
September	122.4	119.3	123.9	--	--	118.3
Oktober	121.6	119.4	125.8	--	--	117.4
November	115.9	116.1	124.9	--	--	106.9
December	110.9	114.7	119.7	--	--	114.5
<b>2000</b>						
Januari	102.0	105.4	117.5	--	--	91.3
Februari	113.1	113.1	120.6	--	--	108.8
Maart	126.1	125.6	132.4	--	--	133.3
April	109.9	111.4	119.0	--	--	112.0
Mei	120.9	119.1	124.4	--	--	125.7
Juni	114.2	114.6	119.1	--	--	120.8
	Duurzame consumptiegoederen	Niet-duurzame consumptiegoederen	Consumptiegoederen	Winning van delfstoffen (10-14)	Industrie (15-37)	Voedings- en genotmiddelen (15-16)
1996	96.2	97.2	97.0	106.7	100.5	100.4
1997	94.5	100.7	99.6	113.4	105.4	105.1
1998	95.7	101.6	100.6	116.5	108.4	107.4
1999	92.9	99.9	98.7	124.5	109.6	103.2
<b>1998</b>						
Juli	74.3	95.8	91.9	94.6	95.9	107.2
Augustus	64.2	94.5	88.9	115.5	96.9	104.8
September	112.9	110.8	111.3	138.9	118.1	112.7
Oktober	109.8	110.4	110.4	135.8	117.8	117.5
November	101.8	101.5	101.6	102.6	107.6	106.4
December	107.0	105.5	105.8	92.6	103.7	111.7
<b>1999</b>						
Januari	87.2	91.7	90.9	93.5	99.7	94.9
Februari	94.6	92.3	92.8	93.7	100.6	93.9
Maart	105.0	105.3	105.3	132.6	118.4	107.9
April	90.7	96.9	95.8	133.3	110.0	99.6
Mei	80.4	93.0	90.8	125.7	104.6	98.0
Juni	98.6	100.1	100.0	153.5	119.8	98.7
Juli	65.7	91.4	86.7	102.3	93.7	100.2
Augustus	65.7	95.4	90.0	128.6	101.2	102.8
September	112.7	110.5	111.0	153.3	121.1	110.2
Oktober	105.2	109.2	108.5	140.0	119.4	111.7
November	104.7	105.7	105.6	136.0	114.7	110.7
December	104.6	105.6	105.5	110.1	113.1	109.6
<b>2000</b>						
Januari	86.6	93.7	92.5	98.3	103.5	96.7
Februari	102.4	101.4	101.7	111.6	113.2	103.9
Maart	111.1	106.5	107.5	138.4	126.0	110.2
April	94.4	97.6	97.1	128.0	111.7	102.7
Mei	95.8	106.8	104.9	147.3	121.2	115.2
Juni	98.8	102.1	101.6	143.3	116.0	108.8

## België : bruto productie-indexen (1995=100) - vervolg

	Chemische, rubber- en kunststofnijverheid (24-25)	Metaalverwerking (28-35)	Elektrische en elektronische apparaten (30-33)	Transportmiddelen (34-35)	Elektriciteit, gas en water (40-41)	Winning van steenkool, bruinkool en turf (10)
1996	102.7	101.0	102.4	98.7	103.6	65.8
1997	113.8	105.0	111.8	97.8	105.6	71.7
1998	115.2	111.4	123.2	101.8	112.7	70.0
1999	122.2	112.4	126.9	102.2	112.1	82.8
<b>1998</b>						
Juli	112.7	88.4	89.7	84.5	99.3	50.1
Augustus	104.0	95.8	114.8	76.7	101.9	59.3
September	118.3	124.0	133.3	120.5	106.4	79.9
Oktober	118.2	125.3	138.6	119.6	118.9	83.3
November	114.3	110.8	127.4	102.3	121.9	69.0
December	106.6	114.9	140.6	101.7	132.0	69.1
<b>1999</b>						
Januari	112.6	97.0	110.3	86.9	121.4	81.2
Februari	111.7	102.8	116.9	93.6	117.0	89.1
Maart	127.9	123.9	137.2	113.6	122.7	102.4
April	120.4	113.0	119.2	106.7	113.0	90.8
Mei	122.3	103.5	110.0	96.1	104.0	80.4
Juni	129.8	131.7	141.6	124.6	101.2	95.9
Juli	118.1	82.8	89.8	72.5	100.8	51.6
Augustus	116.3	98.6	116.6	89.0	98.9	85.8
September	131.2	127.6	152.2	115.3	103.0	96.7
Oktober	130.1	123.9	139.8	119.1	117.8	90.7
November	129.0	116.4	142.2	104.4	126.6	84.9
December	127.7	120.5	148.2	104.9	127.6	84.5
<b>2000</b>						
Januari	123.0	98.9	119.2	88.6	121.4	84.7
Februari	126.9	116.6	134.2	107.9	113.0	83.1
Maart	137.4	137.4	156.7	129.4	121.4	87.2
April	128.0	117.1	132.6	110.1	108.4	77.0
Mei	129.9	129.0	138.7	117.0	100.1	85.4
Juni	130.1	125.6	161.5	100.5	102.1	61.1
	Overige winning van delfstoffen (14)	Winning van steen (14.1)	Winning van zand en klei (14.2)	Winning mineralen voor chemie en kunstmest (14.3)	Overige winning van delfstoffen, n.e.g. (14.5)	Voedingsmiddelen (15.1-15.8)
1996	110.1	86.7	124.3	96.1	##	103.4
1997	116.8	90.5	121.5	98.8	##	107.5
1998	120.2	96.0	119.8	124.5	##	110.8
1999	128.2	100.8	129.4	567.7	##	105.1
<b>1998</b>						
Juli	97.8	72.2	98.4	117.4	##	108.7
Augustus	119.5	102.6	118.0	69.1	##	106.7
September	143.3	120.3	143.0	113.3	##	117.1
Oktober	140.0	107.0	147.5	92.4	##	124.4
November	105.5	87.3	104.5	66.0	##	112.0
December	95.0	81.4	89.6	85.4	##	117.7
<b>1999</b>						
Januari	95.6	80.6	89.6	415.4	##	99.4
Februari	95.6	83.8	85.8	515.8	##	98.3
Maart	136.1	98.4	142.4	747.6	##	109.5
April	137.2	106.8	138.2	786.8	##	100.8
Mei	129.5	100.8	128.4	687.9	##	98.2
Juni	158.3	114.3	173.3	577.5	##	95.1
Juli	105.8	82.9	104.4	405.9	##	99.3
Augustus	132.4	103.4	138.3	352.2	##	102.9
September	158.0	119.2	170.3	498.2	##	113.2
Oktober	144.2	110.0	153.7	437.5	##	116.5
November	140.2	119.6	138.9	404.4	##	116.1
December	113.1	103.0	102.3	400.4	##	115.0
<b>2000</b>						
Januari	100.6	93.8	82.9	556.4	##	102.3
Februari	114.6	97.0	105.3	700.5	##	109.4
Maart	142.6	103.3	145.1	916.2	##	113.4
April	132.0	97.4	133.0	842.0	##	105.5
Mei	152.1	101.7	164.4	887.6	##	116.3
Juni	148.6	104.5	150.1	1337.7	##	109.4

## België : bruto productie-indexen (1995=100) - vervolg

	Voedingsmiddelen en dranken (15)	Vlees en vleesproducten (15.1)	Vis en visproducten (15.2)	Groenten en fruit (15.3)	Plantaardige en dierlijke oliën en vetten (15.4)	Zuivelnijverheid (15.5)
1996	102.0	103.8	104.9	108.9	96.3	103.2
1997	106.6	111.9	117.3	111.6	95.0	105.7
1998	108.8	123.2	121.6	113.8	91.3	105.4
1999	104.6	110.8	130.5	105.1	75.1	101.1
<b>1998</b>						
Juli	108.6	122.5	119.6	159.5	74.0	110.8
Augustus	106.4	115.8	119.6	140.6	83.1	109.5
September	113.9	122.1	114.1	146.0	95.9	94.9
Oktober	119.2	119.8	120.2	140.5	98.2	98.3
November	108.3	117.8	123.3	94.6	88.4	87.1
December	113.6	128.7	178.6	109.0	101.6	90.4
<b>1999</b>						
Januari	96.2	112.8	99.1	100.4	74.1	92.6
Februari	95.2	112.9	112.8	65.8	67.2	92.5
Maart	108.5	130.2	133.2	73.7	78.0	115.6
April	101.0	121.4	123.0	75.2	79.9	113.1
Mei	98.9	118.1	120.2	69.6	81.1	115.6
Juni	99.1	76.8	151.0	100.7	75.7	116.9
Juli	102.0	96.0	127.8	158.8	60.8	106.6
Augustus	104.7	98.2	111.9	137.5	75.6	103.3
September	111.7	112.5	128.7	136.4	71.3	95.2
Oktober	113.4	113.5	131.6	129.7	83.7	88.1
November	112.8	116.5	140.4	117.2	78.6	89.8
December	111.8	123.7	178.6	98.5	78.4	88.1
<b>2000</b>						
Januari	98.6	120.5	111.7	98.3	90.4	87.7
Februari	105.5	123.4	122.2	91.3	90.2	95.5
Maart	112.2	131.2	134.1	95.2	94.7	109.1
April	104.4	123.4	133.7	101.5	83.7	98.6
Mei	116.7	138.3	140.2	95.5	95.0	133.1
Juni	110.7	125.0	135.7	116.3	93.8	122.9
<hr/>						
	Maalderijen; zetmeel en zetmeelproducten (15.6)	Dierenvoer (15.7)	Overige voedingsmiddelen (15.8)	Dranken (15.9)	Tabak (16)	Textiel (17)
1996	109.0	107.7	101.5	94.2	70.9	98.9
1997	111.0	111.1	104.6	102.0	75.4	108.0
1998	114.8	114.1	105.8	97.9	78.1	108.1
1999	119.5	118.6	101.4	102.2	74.6	108.3
<b>1998</b>						
Juli	115.5	112.5	92.8	109.0	78.7	93.3
Augustus	102.4	107.3	96.7	105.1	74.3	79.4
September	121.2	113.5	114.4	95.6	87.1	121.1
Oktober	129.7	118.2	129.5	89.2	84.0	120.9
November	109.1	115.0	118.5	86.9	70.4	111.5
December	104.2	122.8	119.7	90.1	75.3	94.6
<b>1999</b>						
Januari	109.6	113.5	93.9	79.2	67.4	104.3
Februari	105.2	110.4	99.7	78.3	67.5	105.0
Maart	128.2	126.0	105.4	102.9	90.1	120.2
April	128.4	124.4	91.4	102.4	70.9	105.5
Mei	115.9	111.4	90.3	103.1	76.1	94.0
Juni	132.9	114.4	90.4	121.1	84.5	117.1
Juli	121.9	113.9	84.1	116.8	64.9	89.5
Augustus	115.1	113.6	95.7	114.8	66.4	80.4
September	127.3	116.2	111.6	103.8	79.3	127.1
Oktober	119.3	121.9	120.0	96.4	77.3	123.6
November	117.2	122.8	120.7	94.9	71.3	117.7
December	114.6	129.6	118.7	94.2	69.2	102.5
<b>2000</b>						
Januari	107.9	109.4	97.6	78.0	62.0	110.3
Februari	104.4	113.1	110.5	84.5	72.0	118.5
Maart	116.0	125.1	109.8	105.5	71.9	130.1
April	109.0	108.8	99.9	98.5	69.4	104.7
Mei	124.4	118.5	108.1	119.2	83.5	122.4
Juni	114.1	109.4	98.6	117.5	72.7	109.3



**België : bruto productie-indexen (1995=100) - vervolg**

	Bewerken en spinnen van textielvezels (17.1)	Weven van textiel (17.2)	Textielveredeling (17.3)	Confectie textiel, exclusief kleding (17.4)	Overige textielproducten (17.5)	Gebreide en gehaakte stoffen (17.6)
1996	91.0	104.2	103.3	100.6	98.9	104.2
1997	98.4	116.1	117.7	120.6	105.4	113.7
1998	92.6	123.7	118.5	131.0	101.7	129.8
1999	78.2	126.0	122.0	123.2	106.4	138.8
<b>1998</b>						
Juli	63.1	101.4	96.8	96.9	97.1	109.2
Augustus	65.1	82.6	86.2	90.8	76.9	85.0
September	103.4	137.5	134.6	136.3	113.5	155.2
Oktober	103.4	147.3	124.0	137.0	112.7	154.0
November	93.0	133.2	118.1	131.2	105.5	143.2
December	74.2	106.9	108.4	128.8	88.1	115.5
<b>1999</b>						
Januari	87.1	123.9	112.3	123.6	96.8	142.2
Februari	85.7	122.4	118.7	115.0	100.3	129.6
Maart	93.7	146.3	142.0	133.7	113.2	141.0
April	73.4	131.8	127.9	121.0	99.1	142.7
Mei	73.0	111.5	109.8	128.5	87.7	108.5
Juni	87.4	135.6	139.0	159.5	108.8	159.2
Juli	52.2	102.1	90.8	93.1	96.2	61.2
Augustus	54.9	82.7	93.3	83.8	82.8	102.4
September	88.8	149.3	148.7	135.9	124.6	157.1
Oktober	88.6	146.5	146.9	124.0	122.9	154.7
November	82.2	141.1	131.0	138.2	115.6	148.8
December	70.7	116.0	132.7	119.7	101.1	127.7
<b>2000</b>						
Januari	91.0	134.0	120.9	138.7	100.7	118.2
Februari	101.2	136.4	134.2	126.4	113.2	141.0
Maart	107.6	153.3	161.6	148.0	121.4	160.4
April	93.7	127.5	123.2	128.6	94.4	143.1
Mei	98.3	144.4	138.8	169.5	113.4	151.3
Juni	79.9	141.1	108.3	136.6	101.5	166.9
<hr/>						
	Gebreide en gehaakte artikelen (17.7)	Textiel en kleding (17-18)	Kleding en bont (18)	Kleding van leer (18.1)	Overige kleding (18.2)	Bont (18.3)
1996	77.6	91.1	74.3	100.7	72.4	139.3
1997	70.5	92.4	62.9	118.6	60.3	156.8
1998	62.7	87.7	52.7	118.4	50.5	130.6
1999	53.4	81.7	38.4	85.3	36.8	96.3
<b>1998</b>						
Juli	67.1	76.5	47.4	103.8	44.3	176.9
Augustus	93.3	73.5	58.0	151.6	56.5	89.6
September	99.4	101.3	65.7	183.9	63.4	126.5
Oktober	62.3	94.2	50.7	113.3	49.2	93.1
November	42.8	86.5	46.0	118.7	44.8	70.1
December	56.4	75.9	44.5	116.1	43.9	38.8
<b>1999</b>						
Januari	59.5	80.2	40.7	86.9	40.0	40.8
Februari	63.2	83.0	46.2	137.2	45.2	49.6
Maart	57.8	91.7	45.3	134.2	43.7	91.8
April	41.2	76.5	30.6	67.8	28.5	123.4
Mei	27.3	67.8	26.2	42.8	24.8	86.8
Juni	59.3	85.6	35.2	95.1	32.4	163.6
Juli	46.9	68.9	35.1	89.7	32.9	131.3
Augustus	76.9	67.9	45.5	166.2	44.4	50.8
September	77.5	95.7	44.9	176.2	42.3	136.6
Oktober	54.8	88.6	33.2	60.6	31.1	122.3
November	39.9	82.8	28.0	51.2	26.5	93.6
December	46.0	74.5	29.9	61.4	29.0	57.8
<b>2000</b>						
Januari	62.3	85.1	43.7	90.8	42.5	69.8
Februari	72.8	94.6	54.2	142.1	52.4	97.5
Maart	60.7	99.5	49.3	44.9	46.9	156.1
April	30.5	78.6	36.5	58.3	33.9	161.9
Mei	32.8	90.7	39.7	84.7	36.0	238.0
Juni	46.6	80.7	34.8	--	32.0	349.8

**België : bruto productie-indexen (1995=100) - vervolg**

	Leer en schoeisel (19)	Looien en bereiden van leer (19.1)	Koffers, tassen, overige artikelen van leer (19.2)	Schoeisel (19.3)	Hout en artikelen van hout, kurk, riet, vlechtwerk (20)	Zagen en schaven, impregneren (20.1)
1996	101,2	102,7	104,0	92,0	99,3	95,5
1997	102,7	51,5	124,1	85,5	106,8	100,1
1998	107,2	45,8	135,9	80,8	110,3	102,0
1999	112,5	43,9	150,5	70,6	116,3	104,8
<b>1998</b>						
Juli	101,5	8,6	147,9	61,7	88,2	78,3
Augustus	97,1	43,7	103,9	119,2	90,8	86,1
September	117,9	53,5	146,0	94,6	123,0	111,3
Oktober	112,1	49,3	144,5	77,1	122,4	111,7
November	113,2	51,3	153,6	57,3	108,9	96,1
December	99,1	45,4	126,4	69,8	92,7	74,3
<b>1999</b>						
Januari	100,9	34,9	120,6	96,0	105,2	91,8
Februari	108,1	47,4	125,9	97,0	106,5	94,7
Maart	119,3	52,3	147,8	93,6	130,8	116,8
April	98,9	47,9	131,0	60,1	124,8	117,4
Mei	106,5	46,2	147,1	61,0	113,7	101,0
Juni	121,4	52,3	166,2	72,5	137,3	139,8
Juli	87,0	12,1	131,8	59,1	93,7	75,2
Augustus	94,1	51,3	105,0	80,9	94,9	85,4
September	115,3	47,1	149,6	84,0	133,5	116,3
Oktober	95,5	50,7	129,5	48,6	130,9	112,6
November	105,0	45,0	155,6	44,9	131,2	113,4
December	91,2	40,6	126,9	49,7	112,9	92,5
<b>2000</b>						
Januari	82,2	36,5	100,0	67,4	100,1	82,5
Februari	101,6	52,7	115,1	88,5	120,0	95,2
Maart	103,7	50,1	122,4	86,7	138,5	112,9
April	86,8	41,3	113,2	55,5	113,2	103,4
Mei	103,4	52,9	137,3	57,9	137,6	124,0
Juni	101,9	60,9	133,8	63,0	118,9	99,6
	Panelen en platen van hout (20.2)	Schrijn- en timmerwerk (20.3)	Houten emballage (20.4)	Overige artikelen van hout, kurk, riet, vlechtwerk (20.5)	Papier en karton (21)	Papierpulp, papier en karton (21.1)
1996	101,7	103,1	91,2	86,6	101,1	101,9
1997	109,3	111,4	109,8	83,1	111,1	112,2
1998	111,1	116,8	124,4	83,3	118,4	117,7
1999	107,6	144,7	130,9	85,2	128,3	129,0
<b>1998</b>						
Juli	93,1	79,6	120,0	65,0	108,8	108,3
Augustus	88,1	101,0	105,0	65,5	99,4	93,6
September	123,5	135,0	138,6	85,3	127,5	126,1
Oktober	122,1	137,3	128,1	93,5	123,6	122,1
November	115,7	109,0	118,1	78,1	117,1	120,6
December	93,8	97,5	117,9	89,0	107,6	106,4
<b>1999</b>						
Januari	117,9	103,4	105,2	62,9	114,9	105,9
Februari	112,7	110,9	110,2	76,0	116,3	107,8
Maart	131,7	144,4	138,7	97,2	136,2	129,5
April	123,4	134,2	134,2	107,1	128,1	122,4
Mei	108,8	128,9	139,7	83,6	114,1	107,8
Juni	128,2	155,1	150,6	95,8	138,0	124,4
Juli	90,7	106,0	127,2	72,9	111,7	106,6
Augustus	89,9	108,1	122,0	63,8	117,3	114,1
September	129,3	155,6	148,4	98,7	136,1	129,2
Oktober	132,9	146,8	132,2	103,2	133,7	129,3
November	130,3	151,6	134,4	99,8	136,8	133,8
December	105,3	139,1	131,2	89,4	127,1	117,7
<b>2000</b>						
Januari	101,5	113,0	121,7	59,4	122,4	123,7
Februari	125,7	135,9	129,8	75,5	132,0	133,1
Maart	145,2	154,2	152,7	85,9	146,5	151,0
April	115,7	116,2	135,3	85,7	126,4	129,5
Mei	135,3	146,5	166,0	117,8	142,6	140,5
Juni	120,0	127,4	155,5	87,0	136,5	137,3

**België : bruto productie-indexen (1995=100) - vervolg**

	Artikelen van papier en karton (21.2)	Drukkerijen en aanverwante diensten (22.2)	Reopgenomen media (22.3)	Cokes, raffinage, splijt- en kweekstoffen (23)	Cokesovenproducten (23.1)	Geraffineerde aardolieproducten (23.2)
1996	100.2	98.7	# #	112.6	95.9	120.9
1997	109.8	100.8	# #	111.5	93.8	125.5
1998	118.9	114.0	# #	111.7	82.3	130.0
1999	127.3	119.8	# #	110.6	84.6	125.2
<b>1998</b>						
Juli	109.2	82.1	# #	117.5	87.9	137.7
Augustus	105.2	97.8	# #	110.3	85.8	128.5
September	128.8	136.9	# #	111.3	81.0	127.9
Oktober	124.9	124.1	# #	114.8	71.0	137.2
November	113.4	117.1	# #	112.1	79.5	132.6
December	108.7	133.0	# #	112.2	84.6	133.1
<b>1999</b>						
Januari	124.3	111.8	# #	113.9	86.2	122.7
Februari	125.4	101.4	# #	101.5	77.7	107.6
Maart	143.2	132.1	# #	125.7	88.0	142.2
April	134.1	125.4	# #	115.8	84.8	128.7
Mei	120.6	113.5	# #	118.4	87.7	132.0
Juni	152.4	130.7	# #	109.0	85.0	114.0
Juli	116.9	88.3	# #	111.7	88.8	122.0
Augustus	120.4	104.0	# #	115.4	88.9	125.9
September	143.2	141.9	# #	116.2	84.8	128.3
Oktober	138.5	128.2	# #	116.3	87.0	126.7
November	139.9	124.0	# #	101.4	83.6	102.9
December	137.2	146.0	# #	112.3	88.4	120.1
<b>2000</b>						
Januari	120.9	108.7	# #	113.9	93.3	123.8
Februari	130.7	114.2	# #	94.1	84.1	93.6
Maart	142.0	122.7	# #	115.2	95.3	123.6
April	123.2	106.3	# #	106.3	91.8	111.8
Mei	144.4	117.5	# #	110.2	94.9	114.7
Juni	135.0	111.0	# #	101.1	87.7	112.1
	Chemische nijverheid (24)	Chemische basisproducten (24.1)	Verdelgingsmiddelen en chemie voor landbouw (24.2)	Verf, vernis en drukinkt (24.3)	Farmaceutische nijverheid (24.4)	Zeep, wasmiddelen, parfums, cosmetica (24.5)
1996	103.5	105.8	122.2	100.4	88.9	107.2
1997	115.2	118.6	144.9	110.9	98.1	115.6
1998	115.7	118.9	166.9	120.7	95.6	116.0
1999	123.1	123.3	150.4	128.7	111.6	136.6
<b>1998</b>						
Juli	115.8	119.9	179.5	115.9	94.1	112.5
Augustus	105.5	113.0	129.7	109.1	63.0	107.2
September	116.1	115.7	222.8	122.0	105.5	118.3
Oktober	116.8	120.7	125.3	129.4	95.5	110.9
November	115.0	118.2	74.5	140.5	99.1	118.4
December	109.9	114.0	49.8	102.5	119.4	105.3
<b>1999</b>						
Januari	113.2	118.9	188.4	123.8	105.9	110.2
Februari	111.3	112.9	201.2	116.2	117.7	112.4
Maart	127.8	122.8	344.3	137.5	128.4	123.5
April	120.2	118.6	217.1	132.4	105.5	133.2
Mei	124.0	123.6	184.9	121.3	103.5	179.5
Juni	128.5	122.8	224.1	161.2	129.3	153.2
Juli	121.8	124.1	258.0	130.9	95.2	131.5
Augustus	120.0	123.1	229.3	112.3	94.1	135.4
September	131.0	126.3	210.4	147.1	129.5	157.6
Oktober	129.0	130.1	134.8	129.6	114.7	148.3
November	130.2	133.0	116.1	116.5	106.6	157.2
December	131.7	133.0	338.4	112.2	107.1	146.5
<b>2000</b>						
Januari	125.7	130.1	271.5	112.6	100.2	118.2
Februari	128.7	129.1	252.6	129.1	106.7	134.0
Maart	137.6	136.9	305.4	150.3	113.4	133.1
April	130.7	137.4	237.3	127.4	100.6	117.8
Mei	129.1	130.4	189.5	149.6	105.7	122.0
Juni	132.7	129.3	270.5	135.1	117.9	135.9

**België : bruto productie-indexen (1995=100) - vervolg**

	Overige chemische producten (24.6)	Synthetische en kunstmatige vezels (24.7)	Rubber en kunststof (25)	Rubber (25.1)	Producten van kunststof (25.2)	Niet-metaalhoudende minerale producten (26)
1996	99,0	96,0	99,9	93,4	100,9	96,3
1997	110,6	89,1	109,3	99,8	110,7	100,0
1998	112,7	78,9	113,5	106,4	114,6	99,3
1999	130,7	76,8	119,1	110,0	120,5	103,0
<b>1998</b>						
Juli	113,8	59,8	102,8	97,4	103,5	85,6
Augustus	99,2	67,0	98,8	88,5	100,4	93,4
September	117,0	83,4	125,8	122,0	126,3	119,1
Oktober	116,1	85,7	122,9	134,2	120,9	114,4
November	112,4	86,5	112,1	115,3	111,5	90,5
December	98,7	62,6	96,0	89,9	96,9	70,4
<b>1999</b>						
Januari	82,9	75,6	110,4	102,2	111,6	84,3
Februari	87,2	75,6	113,5	106,0	114,6	81,8
Maart	130,5	92,8	128,5	120,5	129,8	110,0
April	127,4	74,7	121,4	106,6	123,7	109,5
Mei	119,8	78,5	116,5	104,2	118,4	105,9
Juni	135,4	79,7	134,3	115,1	137,4	130,0
Juli	120,9	51,4	105,3	103,9	105,4	84,1
Augustus	117,4	57,9	103,2	91,5	105,2	102,8
September	139,2	84,5	131,7	122,9	133,1	126,6
Oktober	129,4	93,9	134,1	126,7	135,2	117,3
November	137,2	81,8	124,6	119,7	125,3	106,2
December	128,4	72,5	113,3	96,8	115,9	84,7
<b>2000</b>						
Januari	114,2	88,8	113,7	105,7	114,9	81,6
Februari	131,2	88,4	120,5	110,5	122,0	103,1
Maart	143,1	93,1	136,6	124,3	138,5	120,8
April	122,6	74,4	118,6	105,3	120,6	103,4
Mei	137,8	89,7	132,9	125,4	134,0	127,9
Juni	130,8	81,4	120,9	116,0	121,5	115,6
	Glas en glaswerk (26.1)	Keramische producten, excl. tegels, bakstenen (26.2)	Keramische tegels en plavuizen (26.3)	Dakpannen, bakstenen en overige voor bouw (26.4)	Cement, kalk en gips (26.5)	Artikelen van beton, gips en cement (26.6)
1996	99,4	100,2	85,6	92,1	85,2	98,2
1997	107,2	111,8	83,4	102,8	76,2	99,5
1998	111,6	110,3	40,4	98,4	68,3	98,7
1999	107,7	89,8	47,7	103,2	75,6	110,8
<b>1998</b>						
Juli	104,8	124,9	23,2	98,7	59,5	71,2
Augustus	86,4	82,9	36,1	101,4	68,2	107,4
September	125,8	118,1	47,7	117,8	84,4	121,4
Oktober	125,5	116,1	31,5	111,1	79,7	114,6
November	115,0	85,9	28,0	77,7	56,6	85,1
December	89,5	68,6	13,2	57,1	49,1	65,1
<b>1999</b>						
Januari	93,7	83,0	27,3	90,6	67,2	80,1
Februari	98,6	80,8	72,3	75,1	60,1	77,4
Maart	114,3	99,1	54,0	117,1	80,0	120,3
April	107,0	111,9	61,6	108,0	81,8	123,8
Mei	99,8	91,4	54,1	111,3	81,4	122,2
Juni	123,5	99,1	70,6	138,7	95,9	152,6
Juli	93,6	98,8	21,1	92,3	63,1	80,0
Augustus	90,3	78,3	39,2	108,8	82,5	122,9
September	125,3	89,1	60,0	127,7	85,8	147,8
Oktober	122,9	91,7	51,4	116,5	82,0	130,0
November	118,1	74,6	34,5	100,7	75,9	113,7
December	96,4	102,2	31,7	68,3	59,7	87,4
<b>2000</b>						
Januari	110,1	94,0	14,5	79,9	54,4	69,6
Februari	130,2	118,7	35,1	88,5	71,1	97,5
Maart	136,7	131,2	48,5	114,6	82,7	123,9
April	113,9	106,7	33,2	97,0	71,5	108,1
Mei	137,1	119,3	52,8	129,3	83,5	137,3
Juni	128,6	101,2	62,3	109,1	85,1	118,0

**België : bruto productie-indexen (1995=100) - vervolg**

	Bewerken van natuursteen (26.7)	Overige niet-metaalhoudende minerale producten (26.8)	Metallurgie (27)	Ijzer en staal en ferro-legeringen (EGKS) (27.1)	Buizen (27.2)	Eerste verwerking van staal (27.3)
1996	108.9	96.4	97.8	93.5	79.7	99.0
1997	129.1	105.1	98.2	89.5	89.7	113.8
1998	140.6	101.9	101.2	95.6	89.1	117.4
1999	132.2	114.0	100.0	89.5	90.2	118.4
<b>1998</b>						
Juli	83.9	97.4	89.2	99.9	74.3	52.1
Augustus	140.7	106.6	97.0	87.1	69.8	144.1
September	198.9	130.2	107.1	98.5	107.4	132.0
Oktober	190.5	116.5	105.5	96.0	97.8	136.9
November	126.0	87.8	102.5	96.5	82.9	122.9
December	101.9	56.5	72.5	63.4	66.1	87.3
<b>1999</b>						
Januari	104.7	87.8	97.5	89.6	81.8	114.4
Februari	97.1	77.0	96.8	89.0	86.1	109.0
Maart	139.1	110.8	107.7	92.4	106.7	132.5
April	146.9	117.0	105.5	96.6	95.3	120.1
Mei	144.9	113.7	104.1	95.7	86.7	122.4
Juni	174.0	142.7	108.5	93.2	102.1	134.8
Juli	77.6	104.8	89.7	95.0	72.0	50.9
Augustus	141.0	121.2	97.3	92.4	75.4	122.2
September	162.9	156.9	99.5	80.0	97.9	150.6
Oktober	155.5	128.4	106.2	88.3	96.8	134.6
November	127.2	112.8	107.5	101.4	86.7	125.3
December	102.4	83.8	97.5	98.4	74.0	108.9
<b>2000</b>						
Januari	95.6	73.3	105.0	103.1	86.9	120.8
Februari	136.8	85.3	106.5	96.3	88.5	128.0
Maart	169.7	109.9	109.6	94.2	105.3	154.1
April	150.5	96.9	104.2	95.4	87.2	138.0
Mei	188.2	128.3	107.4	98.5	94.4	141.4
Juni	171.2	119.4	103.1	95.9	87.1	125.5
	Non-ferro metalen (27.4)	Gieten van metalen (27.5)	Producten van metaal (28)	Producten van metaal voor de bouw (28.1)	Metalen recipiënten; radiatoren en ketels voor centrale verwarming (28.2)	Stoomketels (28.3)
1996	105.7	111.5	106.4	106.1	115.6	108.7
1997	107.6	115.7	112.7	106.8	119.8	123.5
1998	105.0	110.7	120.4	118.7	122.5	103.1
1999	110.3	104.4	129.0	129.1	133.6	120.4
<b>1998</b>						
Juli	84.0	84.5	93.1	96.5	91.1	99.8
Augustus	99.0	88.6	112.4	109.7	121.8	68.6
September	112.6	118.4	135.6	136.5	148.4	94.9
Oktober	110.3	120.2	138.8	138.0	145.3	107.9
November	106.1	107.8	121.5	120.5	123.2	97.0
December	83.0	87.0	116.4	123.8	138.3	150.2
<b>1999</b>						
Januari	104.1	109.8	109.9	110.2	115.8	82.6
Februari	105.1	104.3	114.9	110.7	109.3	67.6
Maart	122.5	123.0	133.5	133.7	135.8	89.8
April	114.9	106.2	128.4	126.5	127.4	104.1
Mei	111.8	104.3	121.2	127.8	108.9	112.7
Juni	122.4	129.2	150.2	157.5	166.2	122.0
Juli	95.9	73.0	97.4	101.3	109.6	76.7
Augustus	98.5	88.7	116.1	121.5	115.6	108.4
September	112.0	117.0	147.8	150.2	168.1	115.5
Oktober	123.7	119.2	140.5	146.5	153.2	125.8
November	112.8	97.7	133.5	135.5	156.6	106.6
December	94.8	84.7	129.1	140.7	141.9	128.8
<b>2000</b>						
Januari	104.0	111.0	106.0	96.2	110.2	71.6
Februari	114.7	125.3	121.1	116.2	110.0	108.1
Maart	118.1	133.5	136.2	129.8	122.1	101.0
April	107.5	109.2	120.4	118.2	108.5	111.0
Mei	110.3	124.3	132.1	126.8	118.3	96.1
Juni	107.4	112.3	130.5	136.8	123.7	104.0

**België : bruto productie-indexen (1995=100) - vervolg**

	Smeden, persen, stampen etc. (28.4)	Bekleding metaal, algemene metaalbewerking (28.5)	Scharen, bestekken, gereedschap, ijzerwaren (28.6)	Overige producten van metaal (28.7)	Machines, apparaten en werktuigen (29)	Motoren en mechanisch drijfwerk (29.1)
1996	96.0	116.1	104.5	99.7	98.4	101.7
1997	129.9	140.4	113.2	102.5	102.3	111.7
1998	176.6	152.8	118.4	107.3	105.9	116.7
1999	202.8	167.2	119.7	109.1	98.1	111.6
<b>1998</b>						
Juli	107.5	117.9	98.6	76.9	89.2	104.8
Augustus	197.5	121.4	102.9	111.0	93.0	101.8
September	218.3	166.9	130.8	117.7	107.3	109.1
Oktober	199.0	177.8	135.2	121.7	106.2	118.9
November	172.8	166.9	111.8	104.7	95.4	109.7
December	161.9	145.3	94.8	85.7	105.5	110.8
<b>1999</b>						
Januari	187.1	134.1	106.7	98.2	87.2	92.4
Februari	197.9	162.5	123.9	104.7	91.2	109.8
Maart	205.7	163.6	141.1	122.7	117.5	129.6
April	196.2	164.1	130.4	115.8	102.6	112.8
Mei	179.2	141.7	111.0	110.5	92.8	104.9
Juni	215.9	175.8	148.0	125.8	115.4	129.4
Juli	141.9	123.4	97.2	77.0	79.4	94.1
Augustus	165.2	124.0	115.5	106.0	78.6	104.7
September	222.6	175.7	145.1	126.7	102.2	117.2
Oktober	236.4	167.3	138.2	113.3	98.8	116.7
November	212.8	157.2	131.0	111.8	91.9	107.2
December	169.1	145.0	111.7	103.9	107.3	115.2
<b>2000</b>						
Januari	203.9	140.4	117.6	100.6	86.7	110.0
Februari	204.8	154.0	134.0	111.6	106.8	127.5
Maart	241.0	178.6	149.8	130.3	129.0	154.3
April	207.3	151.8	119.3	110.7	107.7	127.6
Mei	250.5	179.0	141.6	123.1	135.1	142.4
Juni	224.2	163.6	118.9	117.2	123.0	126.5
	Machines voor algemeen gebruik (29.2)	Machines voor de landbouw en de bosbouw (29.3)	Gereedschaps- werktuigen (29.4)	Overige machines voor specifieke doeleinden (29.5)	Huishoudapparaten (29.7)	Kantoomachines en computers (30)
1996	107.1	95.8	105.1	91.4	101.8	120.4
1997	101.3	90.8	110.6	98.7	118.0	132.6
1998	94.5	98.2	101.8	110.0	119.0	143.1
1999	92.4	89.4	90.2	101.2	94.8	144.3
<b>1998</b>						
Juli	92.5	30.0	74.8	95.3	113.2	114.6
Augustus	74.5	120.7	90.0	96.1	87.0	117.6
September	101.8	73.2	89.7	119.7	146.3	189.7
Oktober	92.4	59.0	101.0	113.6	137.2	149.7
November	85.7	58.7	90.8	104.1	124.0	125.6
December	107.9	83.5	156.4	90.5	110.6	130.2
<b>1999</b>						
Januari	82.9	87.3	55.3	92.0	75.5	97.8
Februari	77.4	92.9	69.3	96.6	77.1	129.9
Maart	101.1	124.0	104.9	118.8	91.7	172.5
April	95.6	140.9	102.7	102.1	81.5	107.7
Mei	91.9	107.7	81.7	93.2	76.7	128.3
Juni	105.3	145.9	124.6	118.8	93.7	178.4
Juli	78.6	89.7	64.3	78.2	63.4	96.0
Augustus	76.7	35.0	59.2	83.8	57.0	115.7
September	92.0	71.0	80.0	119.5	106.2	174.8
Oktober	90.1	56.2	99.6	107.0	104.2	135.5
November	82.5	50.2	99.1	103.2	95.2	128.3
December	119.8	74.6	130.7	98.2	89.0	198.1
<b>2000</b>						
Januari	80.2	69.4	65.0	88.2	101.9	86.5
Februari	95.9	116.0	87.8	108.6	118.8	95.8
Maart	106.9	162.3	104.1	132.6	125.7	329.5
April	100.9	105.4	71.5	110.4	104.0	106.8
Mei	116.5	139.4	133.4	134.9	117.0	276.0
Juni	118.1	151.9	111.8	120.7	121.9	381.2

**België : bruto productie-indexen (1995=100) - vervolg**

	Elektrische machines en apparaten (31)	Elektromotoren, generatoren, transformatoren (31.1)	Schakel- en verdeelinrichtingen (31.2)	Geïsoleerde kabels en draad (31.3)	Accumulatoren en elektrische batterijen (31.4)	Elektrische lampen en verlichtingsapparaten (31.5)
1996	105.5	119.8	107.5	101.8	100.3	86.6
1997	117.2	132.8	113.3	113.9	116.9	108.9
1998	125.4	147.1	128.3	110.8	128.8	123.0
1999	138.8	164.7	146.1	110.5	132.6	133.9
<b>1998</b>						
Juli	106.9	108.3	112.7	84.5	115.4	103.4
Augustus	109.2	156.0	109.6	103.4	95.3	120.3
September	134.1	154.2	131.8	117.7	162.4	134.5
Oktober	141.9	169.4	144.5	118.6	160.6	135.7
November	133.7	164.3	122.0	114.8	149.7	122.0
December	138.4	183.2	146.6	84.3	152.6	114.6
<b>1999</b>						
Januari	119.7	158.2	126.2	94.2	97.6	111.3
Februari	120.6	143.5	123.5	94.1	113.9	115.0
Maart	143.0	174.0	161.5	109.8	120.8	124.8
April	130.9	155.3	141.7	121.2	92.6	118.9
Mei	119.8	143.7	144.5	104.8	103.2	108.8
Juni	151.1	167.5	169.4	127.9	138.8	124.4
Juli	109.9	103.7	139.4	89.3	106.5	93.6
Augustus	124.3	175.7	137.6	98.5	98.6	115.9
September	161.1	183.2	177.4	137.5	194.4	140.8
Oktober	159.7	167.8	159.6	123.0	172.8	155.2
November	157.5	176.0	163.0	117.7	168.8	154.4
December	155.3	194.3	196.0	111.2	180.0	83.7
<b>2000</b>						
Januari	127.5	130.7	122.3	125.0	126.6	138.2
Februari	144.2	149.1	125.8	132.6	118.7	158.3
Maart	156.7	169.1	141.2	145.8	124.1	193.9
April	127.5	113.2	137.6	127.7	113.0	150.7
Mei	143.4	131.3	154.2	139.9	127.6	170.7
Juni	138.1	131.9	142.0	131.2	119.1	156.9

	Elektrische benodigdheden (31.6)	Audio-, video- en telecommunicatie- apparatuur (32)	Elektronische onderdelen (32.1)	Zend- en transmissie- apparatuur (32.2)	Audio- en videoapparatuur (32.3)	Medische apparatuur, precisie-instru- menten, etc. (33)
1996	112.6	100.3	93.9	106.0	97.5	90.4
1997	119.4	107.4	110.2	114.5	99.7	96.7
1998	119.9	121.9	126.9	128.1	113.6	111.1
1999	141.4	117.7	127.4	114.1	114.2	103.2
<b>1998</b>						
Juli	111.7	63.8	107.3	27.3	70.6	95.4
Augustus	88.3	125.7	101.6	224.0	65.6	99.4
September	120.5	130.4	128.8	133.9	126.6	119.0
Oktober	133.0	134.6	136.5	127.6	136.5	132.7
November	137.0	120.5	106.1	107.6	133.2	123.4
December	145.7	147.5	110.3	131.9	170.8	129.4
<b>1999</b>						
Januari	124.4	107.2	108.8	97.3	111.3	87.7
Februari	127.5	120.0	114.7	101.8	132.0	86.5
Maart	152.6	134.4	137.6	144.7	123.8	110.1
April	141.2	112.2	130.8	121.3	97.3	99.7
Mei	111.0	100.9	115.6	115.0	84.2	94.1
Juni	163.4	132.2	147.8	153.8	109.6	122.3
Juli	113.5	67.6	116.2	25.7	76.4	81.6
Augustus	118.4	114.7	101.3	186.3	69.4	92.9
September	146.1	149.5	147.5	135.1	156.9	117.9
Oktober	173.3	127.0	137.0	122.2	124.2	104.8
November	162.1	129.0	138.9	95.9	145.0	129.9
December	159.8	139.5	131.2	129.7	146.5	130.4
<b>2000</b>						
Januari	127.6	119.0	132.8	124.6	107.5	95.6
Februari	166.7	131.0	144.4	107.0	138.7	116.3
Maart	164.0	144.0	190.4	160.2	110.8	133.5
April	123.0	148.9	174.3	161.4	127.2	114.3
Mei	137.5	123.6	158.8	136.0	98.1	116.2
Juni	147.3	180.2	238.3	256.3	106.1	103.4

**België : bruto productie-indexen (1995=100) - vervolg**

	Medische apparatuur, orthopedische artikelen (33.1)	Wetenschappelijke en technische instrumenten (33.2)	Controleapparatuur van industriële processen (33.3)	Optische instrumenten, foto- en filmapparatuur (33.4)	Uurwerken (33.5)	Auto's, aanhangwagens en opleggers (34)
1996	75.5	102.4	68.5	92.3	92.6	98.9
1997	69.3	115.7	99.0	86.5	115.7	96.4
1998	96.9	134.7	100.8	57.8	124.3	100.7
1999	84.7	127.8	105.4	48.6	115.2	97.8
<b>1998</b>						
Juli	92.8	116.9	51.2	51.7	75.9	85.7
Augustus	80.7	129.2	73.9	46.1	107.9	71.5
September	106.2	146.6	94.7	56.0	140.7	121.0
Oktober	144.8	147.7	125.4	43.8	134.9	119.7
November	112.4	148.4	121.6	47.2	151.0	100.0
December	100.7	166.3	109.0	68.8	142.1	100.3
<b>1999</b>						
Januari	78.3	104.7	88.7	39.0	113.6	85.0
Februari	81.2	94.8	90.4	51.4	129.3	90.3
Maart	100.7	127.8	118.1	48.0	161.0	110.5
April	95.8	117.9	99.4	37.1	104.7	104.0
Mei	80.6	116.2	97.7	37.4	104.5	91.7
Juni	101.2	146.6	149.0	58.0	100.1	118.4
Juli	69.3	100.0	81.7	39.7	76.3	69.9
Augustus	79.7	114.6	97.9	39.1	81.1	80.8
September	95.8	140.8	167.4	43.6	117.5	110.0
Oktober	73.8	136.3	117.9	45.6	139.7	116.1
November	65.5	193.5	131.4	52.8	119.4	98.3
December	80.9	157.0	190.9	90.3	135.4	97.9
<b>2000</b>						
Januari	79.1	107.8	139.3	41.5	68.4	87.9
Februari	88.9	133.6	185.8	42.1	104.2	106.9
Maart	92.7	180.7	157.8	37.4	144.3	130.3
April	87.5	143.5	139.6	41.1	129.0	111.3
Mei	83.2	141.1	174.0	42.7	95.9	116.3
Juni	73.7	135.1	104.8	47.6	63.5	102.8
	Auto's (34.1)	Carrosserieën en aanhangwagens (34.2)	Onderdelen en accessoires motorvoertuigen (34.3)	Overige transportmiddelen (35)	Scheepsbouw en -reparatie (35.1)	Rollend materieel voor spoor- en tramwegen (35.2)
1996	98.8	102.1	98.9	96.7	98.5	92.8
1997	93.7	115.2	118.9	108.1	86.9	96.9
1998	95.6	140.2	139.8	109.0	81.4	52.8
1999	90.6	141.7	159.2	132.3	110.8	55.1
<b>1998</b>						
Juli	81.0	119.9	123.0	71.8	65.2	29.2
Augustus	67.4	94.8	108.3	121.0	65.0	46.0
September	115.9	146.1	167.5	114.0	90.6	45.8
Oktober	114.3	152.9	166.5	116.7	92.6	47.4
November	94.9	147.2	135.6	120.0	81.6	82.2
December	95.1	151.3	134.7	111.5	79.7	75.6
<b>1999</b>						
Januari	78.0	131.6	142.8	99.2	120.7	35.4
Februari	84.5	131.5	135.8	116.6	114.0	72.2
Maart	102.7	157.8	176.8	135.1	131.6	50.3
April	96.7	151.2	163.1	125.3	120.7	49.4
Mei	83.8	132.3	162.5	127.3	106.5	55.3
Juni	110.1	168.8	188.3	168.1	122.5	73.4
Juli	64.1	106.6	118.8	90.0	88.1	32.6
Augustus	76.5	95.3	123.3	146.7	101.9	58.0
September	100.7	153.9	194.6	152.5	124.0	66.3
Oktober	110.2	151.1	165.9	140.3	120.5	44.9
November	90.6	143.2	164.4	146.8	115.0	56.8
December	90.1	159.5	157.5	153.7	105.0	67.4
<b>2000</b>						
Januari	81.7	122.8	137.2	93.5	68.2	48.1
Februari	101.8	147.6	146.7	114.6	70.8	57.9
Maart	125.4	163.4	173.4	122.3	87.5	63.6
April	108.5	136.6	137.0	100.7	64.3	31.4
Mei	111.3	167.1	150.4	121.3	87.5	26.7
Juni	95.8	138.7	163.8	83.8	68.1	25.5



**België : bruto productie-indexen (1995=100) - vervolg**

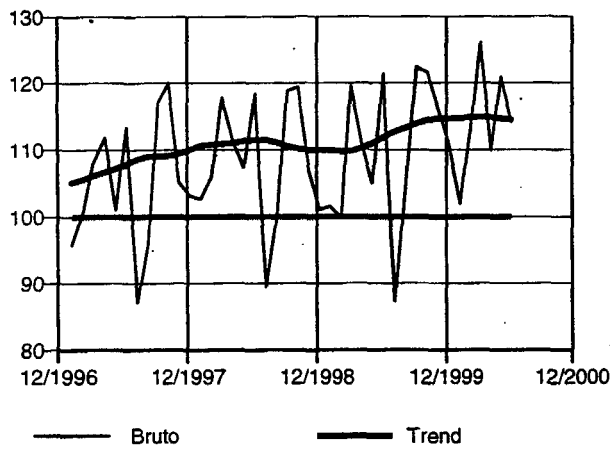
	Lucht- en ruimtevaartuigen (35.3)	Motorrijwielen en rijwielen (35.4)	Overige transportmiddelen, n.e.g. (35.5)	Meubels; overige industrie (36)	Meubels (36.1)	Bewerking van edelstenen en juwelen (36.2)
1996	95,5	112,5	##	92,4	98,2	86,2
1997	118,2	101,1	##	89,0	96,1	78,6
1998	137,2	99,6	##	89,5	102,5	60,5
1999	172,6	97,7	##	87,4	105,1	45,9
<b>1998</b>						
Juli	82,8	105,7	##	71,1	75,4	65,6
Augustus	169,2	86,5	##	65,6	80,5	26,9
September	148,4	77,3	##	107,1	119,9	84,5
Oktober	152,7	71,7	##	102,6	120,5	60,6
November	151,0	72,5	##	92,5	107,2	59,2
December	139,2	66,5	##	87,3	100,1	60,5
<b>1999</b>						
Januari	122,6	72,5	##	80,3	101,7	33,3
Februari	129,9	99,0	##	84,3	107,4	30,4
Maart	168,0	145,7	##	100,6	124,3	45,1
April	153,3	143,0	##	90,3	107,7	49,3
Mei	155,9	151,8	##	80,0	96,1	41,0
Juni	222,9	122,8	##	96,4	117,1	47,0
Juli	113,0	92,3	##	62,7	66,7	53,5
Augustus	204,2	77,0	##	66,7	85,8	19,4
September	205,5	67,3	##	102,8	121,4	58,5
Oktober	198,8	56,6	##	102,2	119,2	61,4
November	203,3	66,8	##	94,3	113,6	50,2
December	213,0	62,3	##	93,7	110,1	54,9
<b>2000</b>						
Januari	114,6	97,7	##	81,9	95,5	44,7
Februari	145,7	113,8	##	92,5	111,1	46,0
Maart	148,3	139,1	##	112,5	124,1	84,1
April	136,2	126,5	##	87,6	99,3	49,4
Mei	168,6	154,9	##	95,4	110,3	55,8
Juni	109,7	105,0	##	96,3	109,5	67,2
	Sportartikelen (36.4)	Spellen en speelgoed (36.5)	Diverse overige industrie (36.6)	Recuperatie van recycleerbaar afval (37)	Recuperatie van recycleerbaar metaalafval (37.1)	Recuperatie van overig recycleerbaar afval (37.2)
1996	113,2	##	68,5	115,7	106,4	122,3
1997	160,7	##	77,7	125,4	102,8	140,0
1998	130,7	##	83,5	129,8	99,5	147,7
1999	109,6	##	76,8	133,0	95,3	154,5
<b>1998</b>						
Juli	119,9	##	67,7	110,2	77,0	129,9
Augustus	113,8	##	59,7	112,8	80,4	131,9
September	95,8	##	92,0	141,4	107,3	161,3
Oktober	142,2	##	97,2	135,5	106,6	152,3
November	164,7	##	89,8	124,5	91,4	143,6
December	135,9	##	84,6	116,4	82,4	136,0
<b>1999</b>						
Januari	79,8	##	68,3	134,9	97,7	156,5
Februari	71,1	##	80,2	128,1	97,0	145,9
Maart	163,1	##	91,3	151,4	114,6	172,6
April	109,5	##	77,7	139,0	104,0	159,2
Mei	107,0	##	63,1	123,9	89,7	143,7
Juni	134,2	##	75,4	149,0	105,8	173,3
Juli	91,7	##	63,0	107,9	74,6	127,0
Augustus	78,1	##	53,1	122,6	83,0	145,3
September	105,4	##	83,6	146,1	102,8	170,7
Oktober	103,6	##	89,8	142,6	100,8	165,8
November	77,2	##	89,5	132,5	95,5	153,4
December	118,4	##	90,2	123,0	85,9	143,5
<b>2000</b>						
Januari	66,3	##	68,3	134,6	102,4	153,0
Februari	80,5	##	91,2	142,0	109,6	160,4
Maart	114,3	##	98,8	155,2	122,7	173,6
April	131,2	##	78,7	126,1	103,1	139,2
Mei	139,8	##	85,9	146,4	116,0	163,7
Juni	150,3	##	71,5	114,2	124,1	124,5

**België : bruto productie-indexen (1995=100) - vervolg en einde**

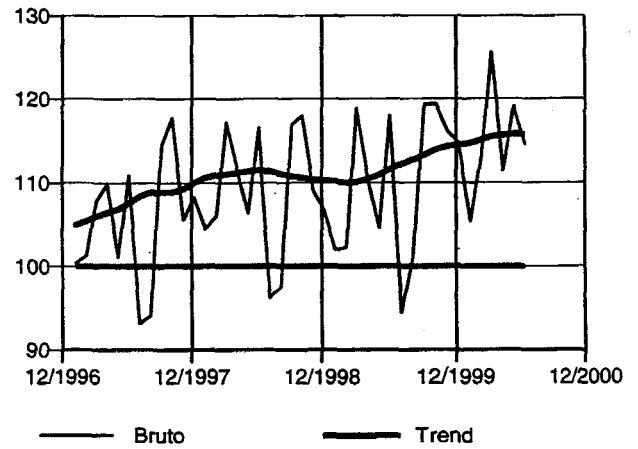
	Elektriciteit, gas, stoom en warm water (40)	Elektriciteit (40.1)	Gas (40.2)	Water (41)	Bouwnijverheid (45)	Bouwnijverheid (45) Bouwnijverheid (45) terreinen; bouwen; weg- en waterbouw (45.1-45.2)
1996	104.2	102.8	110.0	101.5	100.5	101.0
1997	105.8	106.2	103.5	104.9	102.9	103.2
1998	113.3	112.6	115.4	110.4	104.8	101.8
1999	111.9	112.6	108.4	112.7	108.7	102.8
<b>1998</b>						
Juli	96.0	99.9	79.8	111.4	60.2	53.5
Augustus	98.7	104.5	75.3	113.4	109.2	110.6
September	106.5	110.4	90.4	106.3	126.8	125.9
Oktober	119.9	118.5	124.8	115.4	124.8	123.0
November	126.4	120.1	150.4	105.3	97.3	91.4
December	137.9	130.3	167.3	110.5	76.4	71.1
<b>1999</b>						
Januari	123.6	125.8	114.2	113.3	99.3	93.0
Februari	121.0	119.2	127.7	102.7	88.9	80.1
Maart	126.4	125.4	130.1	109.4	121.9	116.8
April	112.4	111.8	114.1	114.9	110.8	106.4
Mei	101.1	106.8	77.6	114.2	105.9	102.9
Juni	98.6	103.9	76.9	110.4	134.8	131.1
Juli	95.1	99.6	76.3	120.9	56.9	47.8
Augustus	94.2	99.7	71.7	115.1	117.7	114.6
September	100.3	103.3	87.5	112.7	134.3	129.3
Oktober	118.4	117.8	119.9	115.8	130.0	124.7
November	130.8	127.1	145.2	111.5	114.5	107.8
December	132.1	127.4	150.1	111.7	94.8	85.3
<b>2000</b>						
Januari	123.6	127.0	109.7	113.8	87.6	81.4
Februari	114.7	113.3	122.2	106.6	112.6	108.5
Maart	123.0	121.9	126.7	115.5	127.5	124.6
April	108.6	107.9	110.4	107.6	103.2	101.3
Mei	97.1	102.4	75.3	110.8	128.1	127.0
Juni	94.9	99.8	74.5	127.5	111.7	109.4
	Het bouwnijver maken van terreinen (45.1)	Burgerlijke en utiliteitsbouw; weg- en waterbouw (45.2)	Bouwinstallatie en afwerking van gebouwen (45.3-45.5)	Bouwinstallatie (45.3)	Afwerking van gebouwen (45.4)	Verhuur machines met bedieningspersoneel (45.5)
1996	103.3	100.9	99.4	102.9	94.1	177.4
1997	118.9	102.7	102.3	105.3	97.4	190.1
1998	111.8	99.3	110.7	114.9	98.8	146.0
1999	24.0	23.8	120.5	27.5	24.0	78.1
<b>1998</b>						
Juli	61.5	52.0	73.6	81.3	59.7	116.9
Augustus	115.4	108.0	106.4	105.8	100.2	134.5
September	134.5	122.8	128.6	129.5	119.3	164.1
Oktober	134.0	120.0	128.2	130.5	117.4	169.8
November	105.0	89.0	108.8	116.9	92.6	145.7
December	75.0	69.4	87.0	94.8	72.4	131.8
<b>1999</b>						
Januari	--	--	112.1	--	--	--
Februari	--	--	107.2	--	--	--
Maart	--	--	132.3	--	--	--
April	--	--	119.6	--	--	--
Mei	--	--	111.6	--	--	--
Juni	--	--	142.2	--	--	--
Juli	--	--	75.2	--	--	--
Augustus	--	--	124.0	--	--	--
September	--	--	144.2	--	--	--
Oktober	--	--	140.6	--	--	--
November	--	--	128.0	--	--	--
December	--	--	114.4	--	--	--
<b>2000</b>						
Januari	91.7	79.3	99.6	110.4	80.8	130.3
Februari	118.5	105.8	120.7	129.1	103.5	148.0
Maart	133.4	121.7	133.3	140.5	116.0	210.8
April	106.4	99.1	106.8	113.0	92.8	139.7
Mei	126.1	124.4	130.5	133.6	117.8	207.9
Juni	120.5	106.7	116.7	120.6	105.1	150.3

## België : productie-indexen (1995=100)

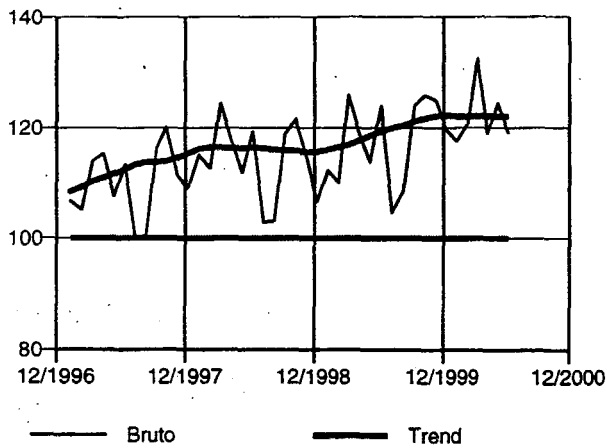
### Totale industrie (10-45)



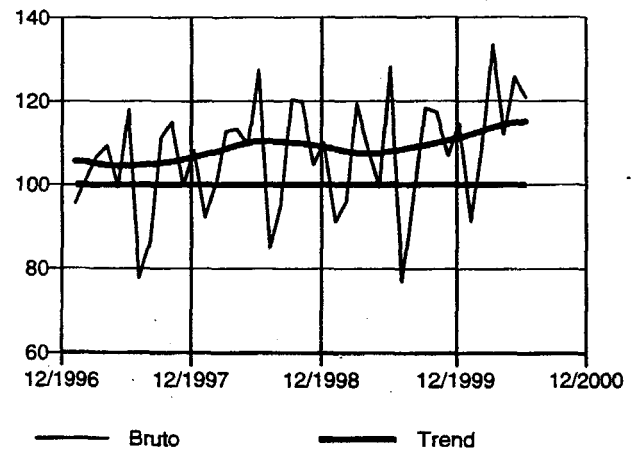
### Totale industrie (zonder bouwnijverheid) (10-41)



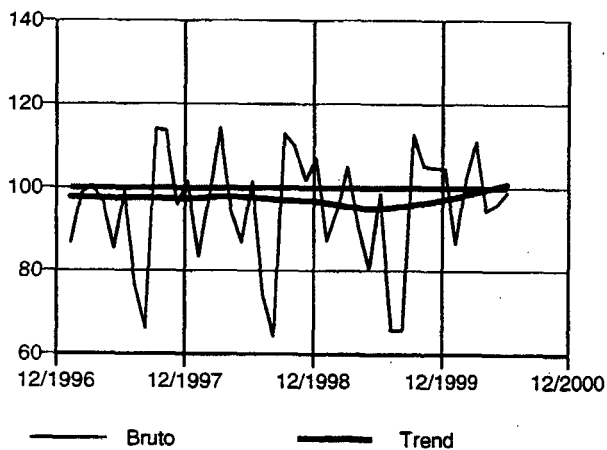
### Intermediaire goederen



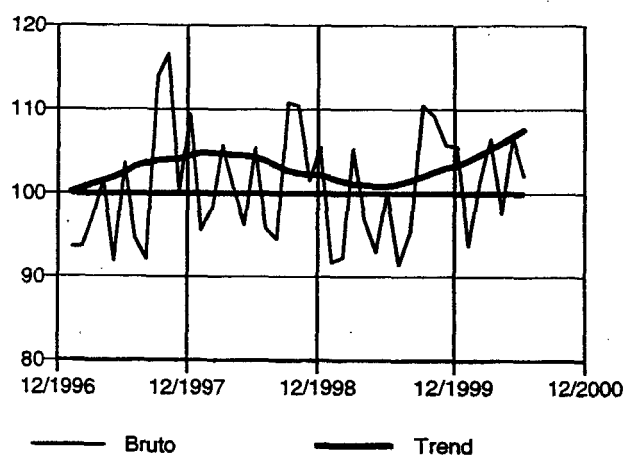
### Investeringsgoederen



### Duurzame consumptiegoederen

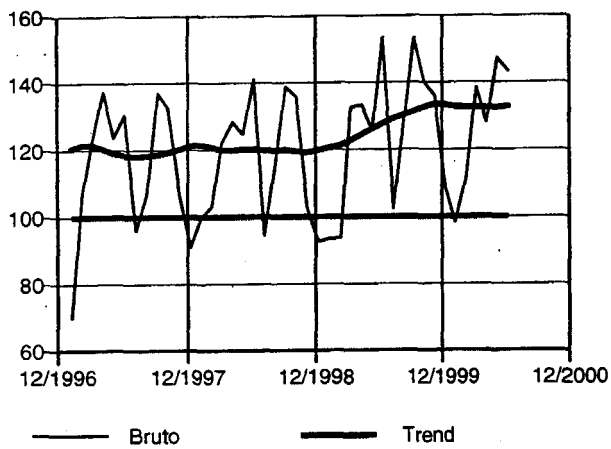


### Niet-duurzame consumptiegoederen

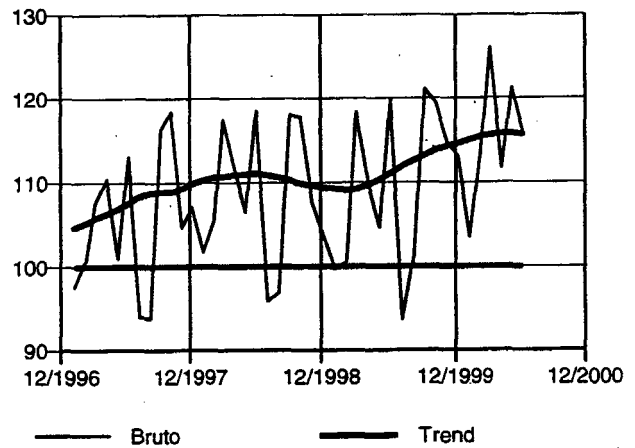


## België : productie-indexen (1995=100) - vervolg

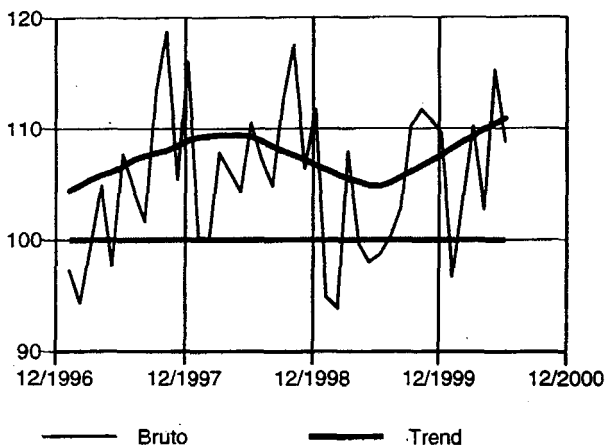
### Winning van delfstoffen (10-14)



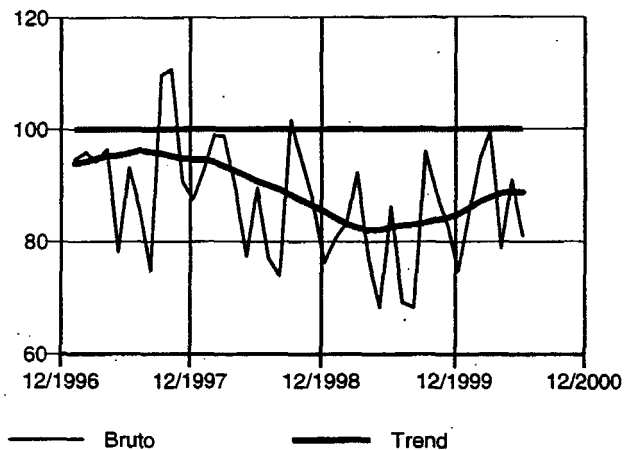
### Industrie (15-37)



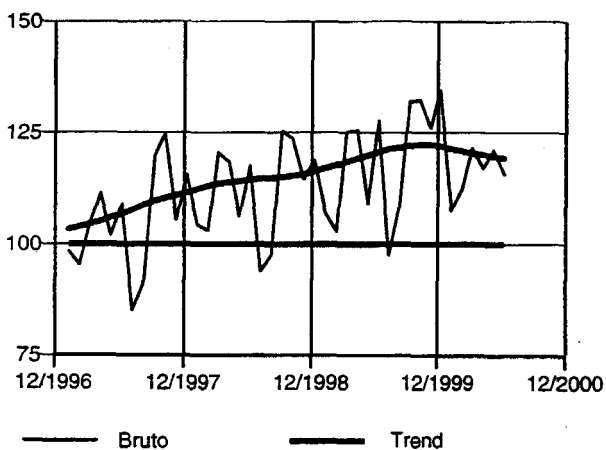
### Voedings- en genotmiddelen (15-16)



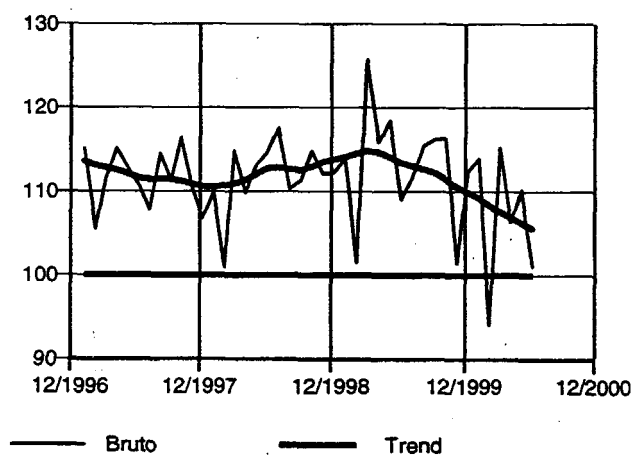
### Textiel, kleding, leer en leerproducten (17-19)



### Papier- en kartonnijverheid; uitgeverijen en drukkerijen (21-22)

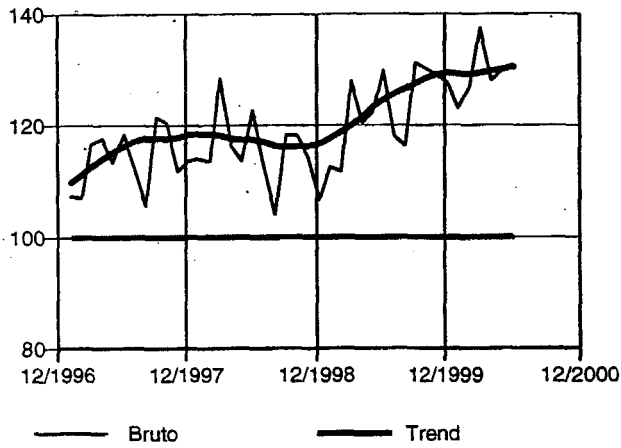


### Cokes, geraffineerde aardolieproducten en splijt- en kweekstoffen (23)

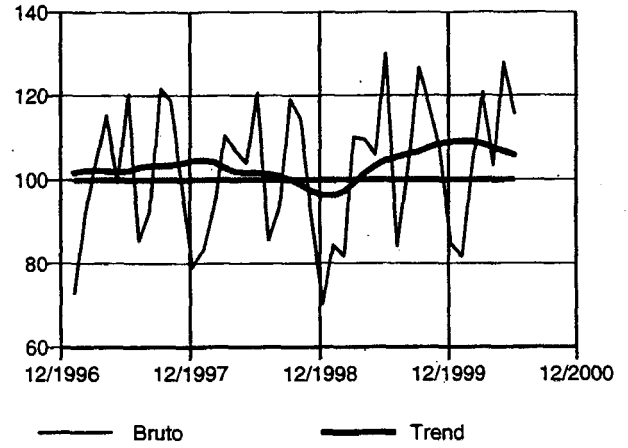


## België : productie-indexen (1995=100) - vervolg

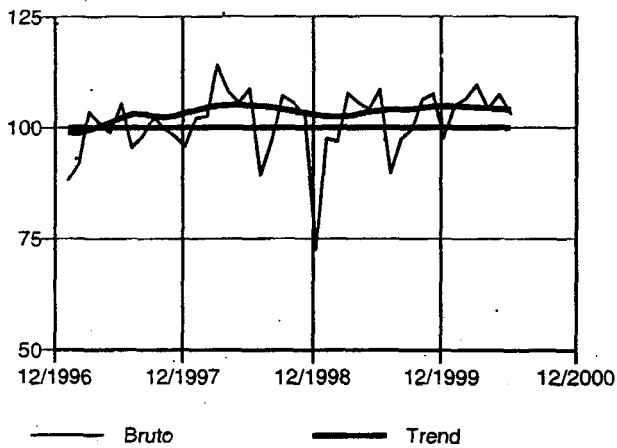
**Chemische, rubber- en kunststofnijverheid (24-25)**



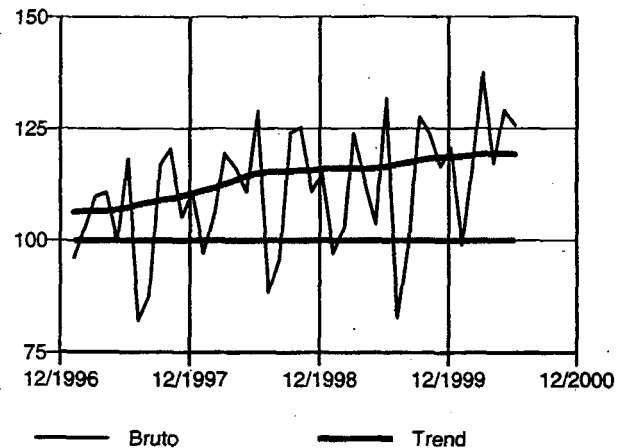
**Niet-metaalhoudende minerale producten (26)**



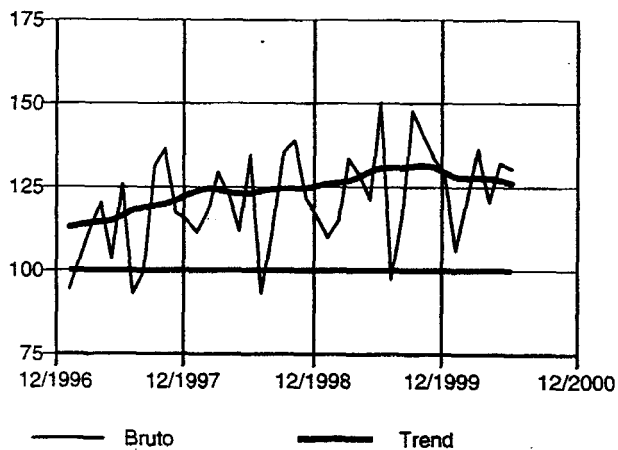
**Metallurgie (27)**



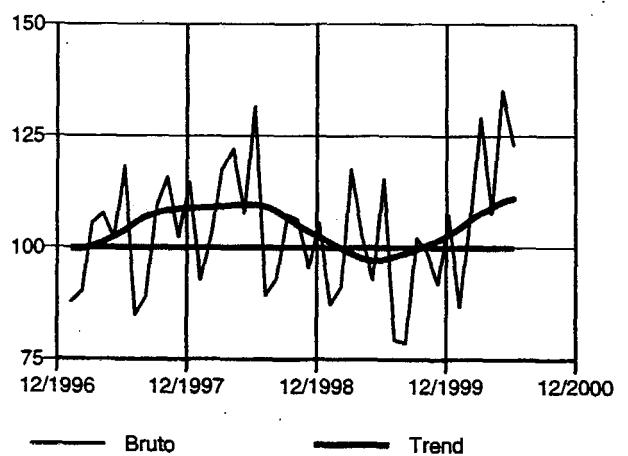
**Metaalverwerking (28-35)**



**Producten van metaal (28)**

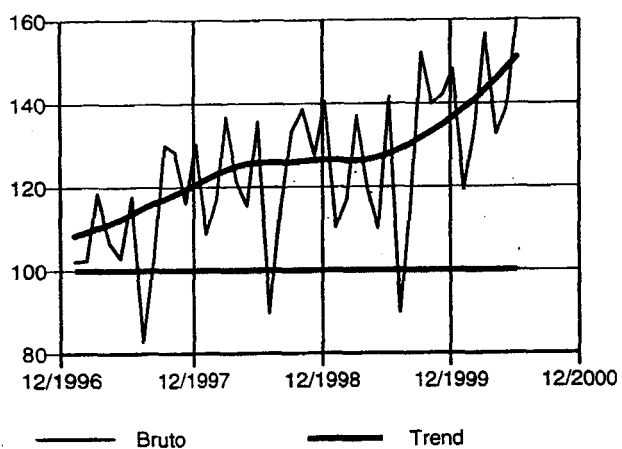


**Machines, apparaten en werktuigen (29)**

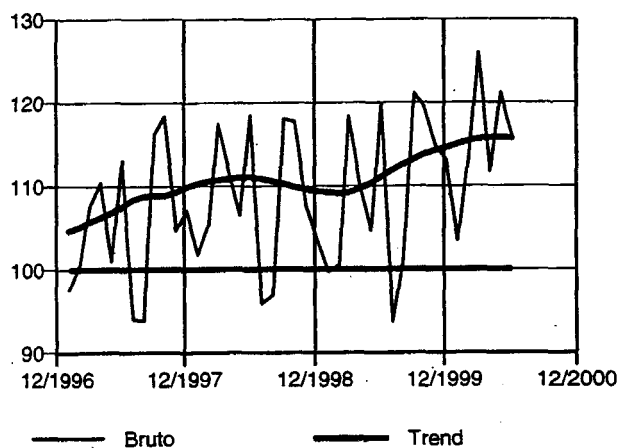


## België : productie-indexen (1995=100) - vervolg en einde

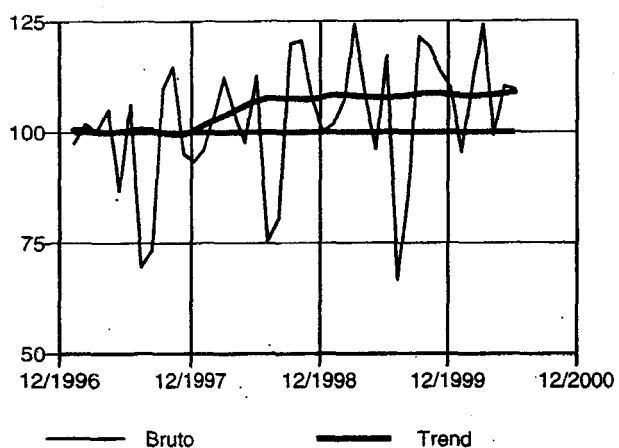
### Elektrische en elektronische apparaten en instrumenten (30-33)



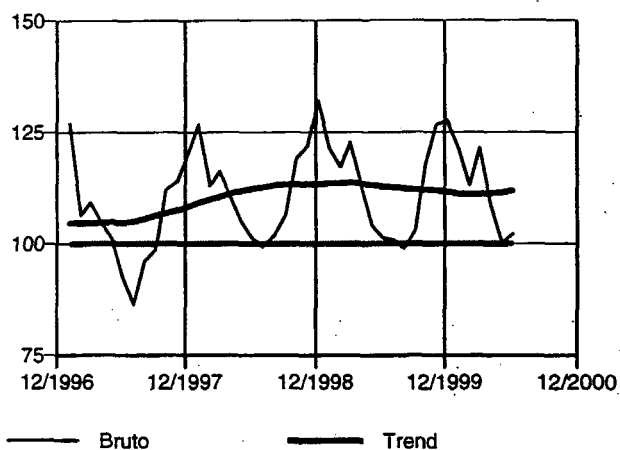
### Transportmiddelen (34-35)



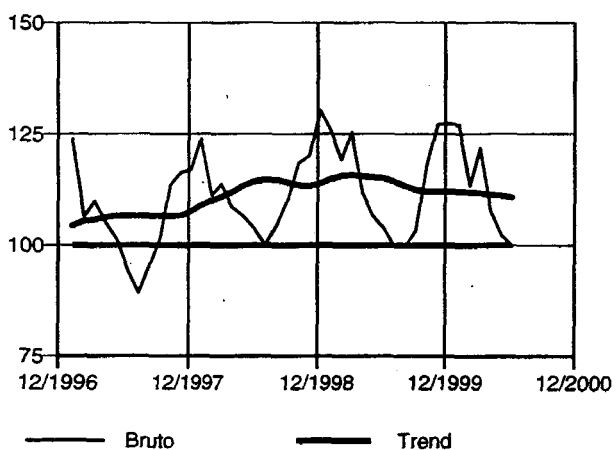
### Meubels (36.1)



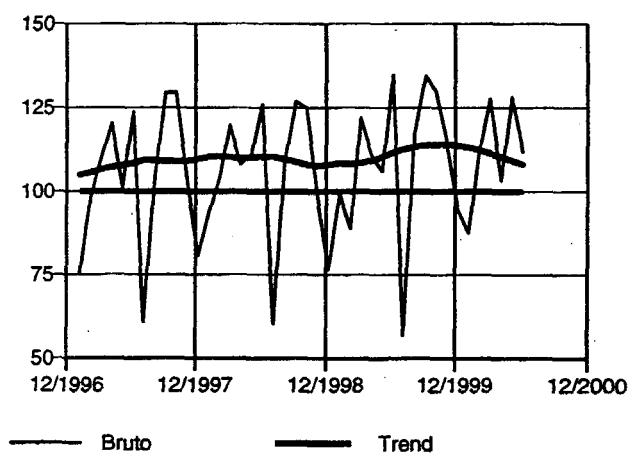
### Elektriciteit, gas en water (40-41)



### Elektriciteit (40.1)



### Bouwnijverheid (45)



## Vlaanderen : bruto productie-indexen (1995=100)

	Totale industrie (10-45)	Totale industrie (zonder bouwnijverheid) (10-41)	Intermediaire goederen	Energie	Intermediaire goederen, zonder energie	Investerings- goederen
1996	101.2	101.2	103.7	--	--	101.8
1997	106.7	107.3	112.9	--	--	103.7
1998	110.5	111.4	118.2	--	--	109.3
1999	112.4	112.9	123.0	--	--	106.6
<b>1998</b>						
Juli	92,5	98,1	106,6	--	--	85,3
Augustus	101,2	99,6	108,1	--	--	95,4
September	120,8	119,6	123,1	--	--	121,7
Oktober	121,4	120,7	126,5	--	--	119,2
November	108,7	111,0	118,5	--	--	105,6
December	104,8	110,1	112,1	--	--	111,5
<b>1999</b>						
Januari	102,8	102,9	116,0	--	--	89,3
Februari	101,8	103,8	113,4	--	--	96,0
Maart	121,6	121,2	130,7	--	--	118,5
April	111,7	111,8	121,6	--	--	109,3
Mei	106,5	106,4	117,7	--	--	101,7
Juni	124,0	121,8	129,8	--	--	132,8
Juli	90,4	96,4	109,0	--	--	77,6
Augustus	105,5	103,0	113,7	--	--	95,3
September	125,7	123,9	131,8	--	--	118,8
Oktober	123,7	122,5	130,6	--	--	119,0
November	117,7	118,1	128,1	--	--	107,6
December	113,8	117,5	123,9	--	--	118,9
<b>2000</b>						
Januari	104,4	107,5	122,3	--	--	92,8
Februari	115,6	115,7	125,2	--	--	110,1
Maart	129,2	129,3	138,3	--	--	136,0
April	112,5	114,5	124,5	--	--	113,1
Mei	123,6	122,4	130,7	--	--	125,7
Juni	116,7	117,6	124,3	--	--	124,9
	Duurzame consumptiegoederen	Niet-duurzame consumptiegoederen	Winning van delfstoffen (10-14)	Winning van steenkool, bruinkool en turf (10)	Overige winning van delfstoffen (14)	Industrie (15-37)
1996	96.3	98.0	181.1	--	181.1	100.8
1997	94.8	103.0	243.2	--	243.2	107.1
1998	95.2	104.0	267.1	--	269.0	110.4
1999	91.4	102.9	288.2	--	291.7	112.1
<b>1998</b>						
Juli	73,2	99,1	242,8	--	244,5	97,3
Augustus	62,6	96,4	241,6	--	243,3	98,7
September	112,8	113,2	299,6	--	301,7	120,1
Oktober	109,2	113,3	303,1	--	305,2	119,3
November	101,9	102,6	221,9	--	223,5	109,1
December	107,1	106,4	204,8	--	206,2	106,9
<b>1999</b>						
Januari	86,1	92,5	223,2	--	225,9	100,8
Februari	93,1	94,3	218,4	--	221,1	102,2
Maart	103,5	108,5	300,2	--	303,9	120,5
April	88,0	99,9	306,4	--	310,1	111,6
Mei	77,9	94,2	292,3	--	295,9	106,2
Juni	96,9	102,6	352,6	--	356,9	122,9
Juli	63,7	94,6	254,5	--	257,7	95,7
Augustus	63,2	98,4	272,9	--	276,2	102,6
September	112,0	114,4	342,8	--	347,0	124,1
Oktober	105,0	113,1	303,7	--	307,4	122,1
November	103,0	109,7	289,6	--	293,2	117,0
December	101,6	107,7	249,0	--	252,0	116,4
<b>2000</b>						
Januari	86,4	96,1	237,5	--	240,4	105,3
Februari	101,1	104,9	275,8	--	279,2	114,7
Maart	110,2	110,4	343,6	--	347,8	128,5
April	92,6	102,0	297,9	--	301,5	114,1
Mei	92,9	110,8	357,1	--	361,5	123,2
Juni	96,4	103,0	322,8	--	326,8	118,2

## Vlaanderen : bruto productie-indexen (1995=100) - vervolg

	Voedings- en genotmiddelen (15-16)	Voedingsmiddelen en dranken (15)	Tabak (16)	Textiel (17)	Textiel en kleding (17-18)	Kleding en bont (18)
1996	102.5	102.3	106.5	98.9	92.3	76.8
1997	108.7	108.1	122.7	108.4	94.6	66.0
1998	111.5	110.9	123.7	107.1	89.2	55.5
1999	107.3	106.3	127.9	108.3	84.0	40.4
<b>1998</b>						
Juli	114,3	114,2	116,6	94,0	78,4	49,1
Augustus	109,1	109,1	107,5	77,4	71,9	57,1
September	117,3	116,1	145,2	120,0	101,0	64,6
Oktober	120,2	119,7	133,0	120,4	97,2	55,4
November	109,3	109,0	116,3	110,5	88,6	49,4
December	114,4	114,1	119,1	93,6	77,6	47,7
<b>1999</b>						
Januari	97,9	97,4	107,6	103,9	82,0	42,2
Februari	97,1	96,2	116,0	104,8	85,4	49,6
Maart	111,5	109,3	159,5	119,2	94,0	48,5
April	103,7	103,3	109,7	105,3	78,8	32,0
Mei	102,9	101,5	132,7	93,6	69,5	27,1
Juni	101,1	98,4	163,6	116,7	87,7	36,4
Juli	105,1	105,3	98,2	90,1	70,7	35,8
Augustus	107,5	107,3	108,6	78,9	67,4	45,1
September	115,8	114,2	152,0	127,5	97,7	44,6
Oktober	116,4	115,2	142,2	123,9	91,7	35,3
November	115,9	114,8	138,9	118,3	86,0	29,8
December	111,1	110,2	129,3	102,9	77,2	32,0
<b>2000</b>						
Januari	101,5	101,5	101,0	109,6	87,7	47,8
Februari	109,1	108,7	115,1	118,1	97,6	59,4
Maart	114,8	114,9	110,2	128,7	102,5	54,8
April	108,0	107,9	108,2	104,1	81,3	40,3
Mei	121,4	120,7	135,9	120,7	93,0	43,7
Juni	112,9	112,9	110,5	108,8	82,7	36,4
<hr/>						
	Leer en schoeisel (19)	Hout en artikelen van hout, kurk, riet, vlechtwerk (20)	Papier en karton; uitgeverijen en drukkerijen (21-22)	Papier en karton (21)	Uitgeverijen, drukkerijen, reproductie opnamen (22)	Cokes, raffinage, splijt- en kweekstoffen (23)
1996	105.3	100.7	99.3	98.5	99.6	114.7
1997	116.2	108.0	104.3	109.5	102.3	112.0
1998	121.6	108.4	111.8	117.0	109.8	113.9
1999	130.4	114.2	119.8	123.3	118.5	111.5
<b>1998</b>						
Juli	126,9	87,7	90,5	106,0	84,2	119,6
Augustus	107,6	88,4	100,2	102,9	99,2	113,8
September	132,2	118,9	124,7	127,7	123,7	113,7
Oktober	125,0	119,1	125,5	122,9	126,7	114,4
November	128,7	105,3	112,7	114,1	112,3	113,6
December	110,8	89,7	120,8	107,5	126,5	113,0
<b>1999</b>						
Januari	116,6	103,5	102,9	111,5	99,4	115,8
Februari	121,3	104,7	101,6	111,1	97,7	102,5
Maart	134,0	128,6	124,6	130,1	122,5	127,7
April	113,2	124,1	129,5	122,4	133,0	117,4
Mei	122,8	112,8	109,0	108,9	109,4	119,5
Juni	138,6	134,6	129,7	131,3	129,3	109,8
Juli	113,5	93,7	97,7	105,1	94,7	111,2
Augustus	104,2	95,2	112,0	115,9	110,6	116,3
September	134,7	131,7	131,5	131,5	131,9	118,3
Oktober	105,6	128,1	134,8	126,1	139,1	118,1
November	122,8	127,0	123,9	129,4	121,8	101,4
December	105,5	109,5	136,2	124,0	142,0	112,0
<b>2000</b>						
Januari	95,3	98,7	104,1	116,7	98,8	116,6
Februari	114,7	121,2	112,3	126,7	106,2	94,8
Maart	116,6	138,3	120,8	141,1	112,1	116,5
April	96,5	113,4	121,0	122,0	120,9	107,3
Mei	114,6	137,1	122,0	140,7	114,0	111,2
Juni	115,1	120,9	116,4	130,2	110,5	99,1



## Vlaanderen : bruto productie-indexen (1995=100) - vervolg

	Chemische nijverheid (24)	Rubber en kunststof (25)	Niet-metaalhoudende minerale producten (26)	Metallurgie (27)	Metaalverwerking (28-35)	Producten van metaal (28)
1996	103.2	100.1	97.5	102.5	101.2	105.7
1997	117.9	108.0	102.9	110.9	105.6	109.8
1998	119.5	116.0	102.8	110.3	113.1	117.5
1999	130.0	121.9	107.7	113.1	113.5	126.5
<b>1998</b>						
Juli	120.7	102.6	82.6	91.8	89.1	93.2
Augustus	109.5	102.6	102.5	111.4	96.3	109.4
September	119.3	128.8	125.7	118.5	125.3	133.0
Oktober	121.0	123.7	117.6	113.6	125.7	137.3
November	119.0	111.6	91.9	110.4	111.5	119.8
December	110.5	98.7	69.6	96.6	117.0	111.9
<b>1999</b>						
Januari	116.1	113.1	84.5	113.2	95.9	105.5
Februari	114.1	112.2	82.8	106.7	104.0	114.2
Maart	134.9	130.5	116.1	122.3	123.1	130.1
April	124.8	122.8	114.8	115.1	113.4	125.7
Mei	127.3	115.5	111.5	114.8	105.6	120.3
Juni	136.3	140.4	138.7	121.9	135.2	147.6
Juli	129.4	103.9	85.5	97.2	83.9	95.5
Augustus	127.2	105.3	111.3	106.9	98.0	113.9
September	137.6	133.5	138.6	113.6	129.4	146.7
Oktober	134.5	133.7	123.0	118.3	126.0	138.4
November	137.1	124.3	111.0	115.9	118.2	130.8
December	141.0	116.2	86.5	105.5	124.9	127.3
<b>2000</b>						
Januari	129.6	114.9	80.1	110.7	100.7	101.5
Februari	132.0	125.0	101.3	112.4	117.4	117.8
Maart	142.5	142.4	124.3	120.0	139.4	131.7
April	136.9	123.6	108.0	110.0	118.5	116.5
Mei	136.5	137.9	136.6	113.7	129.2	128.7
Juni	134.7	122.9	118.2	109.4	129.5	125.9
	Machines, apparaten en werktuigen (29)	Elektrische en elektronische apparaten (30-33)	Kantoomachines en computers (30)	Elektrische machines en apparaten (31)	Audio-, video- en telecommunicatie- apparatuur (32)	Medische apparatuur, precisie-instru- menten, etc. (33)
1996	104.4	100.4	122.6	101.7	100.0	87.0
1997	109.5	109.8	141.5	113.5	107.2	93.1
1998	114.4	124.4	151.5	125.9	125.1	103.2
1999	106.1	128.8	166.1	141.6	120.9	99.2
<b>1998</b>						
Juli	101.6	84.3	111.6	105.6	63.5	81.8
Augustus	100.7	118.9	116.3	112.3	130.5	91.9
September	109.9	135.0	211.8	134.7	134.1	109.6
Oktober	109.3	138.2	142.2	144.3	138.2	109.3
November	102.9	125.8	133.8	130.8	123.7	110.2
December	113.4	142.5	146.4	138.4	153.1	106.3
<b>1999</b>						
Januari	90.6	110.9	99.8	117.5	110.0	91.7
Februari	98.3	119.6	135.1	121.7	124.2	82.7
Maart	124.2	137.3	191.0	137.7	138.4	107.3
April	113.8	118.9	112.7	128.6	115.4	97.9
Mei	102.8	109.5	143.1	118.3	102.7	93.6
Juni	130.9	143.5	214.8	149.9	136.6	120.6
Juli	91.6	88.4	101.5	111.6	68.4	84.1
Augustus	78.8	119.2	138.0	123.8	119.0	92.6
September	109.2	156.3	204.5	162.9	153.6	122.3
Oktober	106.2	144.5	161.1	165.0	131.9	114.8
November	99.4	146.6	154.6	164.6	130.8	144.3
December	120.0	154.6	251.0	165.6	142.1	130.3
<b>2000</b>						
Januari	96.0	123.2	101.2	131.3	123.7	97.0
Februari	120.0	132.9	99.9	140.6	134.1	110.1
Maart	140.1	159.8	373.7	159.0	147.2	125.6
April	115.2	138.8	114.2	130.9	154.1	115.9
Mei	141.3	141.3	325.8	147.1	124.7	109.2
Juni	138.6	172.1	475.1	142.8	185.5	95.2

## Vlaanderen bruto productie-indexen (1995=100) - vervolg en einde

	Transportmiddelen (34-35)	Auto's, aanhangwagens en opleggers (34)	Auto's (34.1)	Overige transportmiddelen (35)	Meubels; overige industrie (36)	Meubels (36.1)
1996	97.9	98.9	98.7	89.3	92.1	98.8
1997	98.3	97.9	95.1	100.3	88.5	97.4
1998	102.1	101.6	96.1	104.7	87.3	102.0
1999	100.2	94.4	85.9	140.8	84.1	104.0
<b>1998</b>						
Juli	84.0	83.6	78.0	85.6	68.5	73.4
Augustus	72.0	68.5	63.6	100.5	63.0	79.2
September	122.0	123.7	118.5	105.8	105.3	119.7
Oktober	119.0	119.7	113.6	112.1	100.0	120.0
November	101.5	100.0	94.3	112.9	90.6	107.1
December	103.3	103.2	97.9	102.8	85.1	98.7
<b>1999</b>						
Januari	83.3	81.8	73.6	93.4	77.7	101.2
Februari	90.9	86.3	79.4	123.1	81.1	106.8
Maart	109.0	107.0	97.8	122.1	96.9	123.4
April	102.7	100.8	92.5	114.7	85.7	105.3
Mei	96.4	90.0	80.9	141.2	76.3	94.4
Juni	125.0	116.0	106.4	188.3	92.4	115.9
Juli	70.5	63.3	56.0	121.5	59.2	64.0
Augustus	85.4	75.4	70.0	155.6	63.1	84.2
September	112.8	105.9	95.0	161.4	99.6	119.8
Oktober	117.4	113.3	106.5	145.4	100.3	119.7
November	102.4	95.0	86.1	154.1	91.8	113.4
December	105.9	95.9	87.0	177.1	90.4	110.5
<b>2000</b>						
Januari	87.4	86.7	79.6	91.1	79.7	95.8
Februari	105.0	104.4	98.2	108.5	89.3	111.1
Maart	128.7	129.8	124.5	119.7	110.2	123.7
April	107.4	110.3	107.2	85.6	84.2	98.1
Mei	114.4	113.7	107.7	117.7	91.5	108.4
Juni	97.5	100.0	91.6	78.3	93.0	108.0
<hr/>						
	Recuperatie van recycleerbaar afval (37)	Elektriciteit, gas en water (40-41)	Elektriciteit, gas, stoom en warm water (40)	Elektriciteit (40.1)	Water (41)	Bouwnijverheid (45)
1996	106.2	102.3	102.6	101.6	101.2	101.0
1997	112.7	105.5	105.9	106.1	104.0	103.1
1998	114.2	117.4	121.0	121.8	101.9	105.5
1999	116.9	116.3	119.3	121.0	103.4	108.9
<b>1998</b>						
Juli	93.0	102.8	102.9	106.7	102.5	65.2
Augustus	98.7	106.2	105.5	110.5	109.3	108.2
September	126.9	109.4	111.7	115.1	99.7	125.9
Oktober	119.6	131.3	137.8	140.0	102.6	124.1
November	110.1	128.5	135.3	132.6	98.8	97.1
December	101.2	141.4	150.7	147.9	100.4	78.5
<b>1999</b>						
Januari	118.6	123.6	129.1	131.5	101.0	101.4
Februari	114.0	118.8	125.7	125.3	90.8	91.7
Maart	136.6	124.0	129.0	128.7	103.0	122.2
April	123.5	107.3	108.4	107.3	101.1	110.3
Mei	110.7	101.4	98.3	101.5	111.4	106.2
Juni	134.4	100.3	98.5	101.9	105.3	133.7
Juli	91.2	100.2	96.2	99.3	113.3	61.0
Augustus	106.2	102.7	100.0	104.6	111.0	116.4
September	130.4	113.7	115.2	119.7	106.2	133.1
Oktober	126.8	119.5	124.1	124.7	100.2	128.7
November	116.1	125.5	132.4	130.2	97.4	114.8
December	100.9	125.2	131.3	128.0	100.3	95.1
<b>2000</b>						
Januari	116.7	129.4	137.1	141.7	98.4	89.1
Februari	125.6	121.3	128.2	129.8	93.7	114.1
Maart	132.3	130.9	138.6	140.5	99.8	127.8
April	108.2	113.2	116.6	117.5	98.6	102.2
Mei	125.9	104.9	104.3	109.0	105.3	128.2
Juni	109.2	103.6	104.6	109.4	98.2	111.7

**Wallonië : bruto productie-indexen (1995=100)**

	Totale industrie (10-45)	Totale industrie (zonder bouwnijverheid (10-41))	Intermediaire goederen	Energie	Intermediaire goederen, zonder energie	Investerings- goederen
1996	103.0	103.4	103.5	--	--	87.0
1997	105.9	105.4	106.5	--	--	86.6
1998	108.2	107.9	107.1	--	--	98.6
1999	109.9	108.2	107.4	--	--	98.4
<b>1998</b>						
Juli	86.3	95.0	97.0	--	--	74.8
Augustus	102.6	98.1	96.6	--	--	90.3
September	120.8	116.3	113.9	--	--	108.4
Oktober	120.1	116.0	112.7	--	--	114.6
November	107.7	108.6	108.0	--	--	95.8
December	95.3	100.6	92.5	--	--	103.2
<b>1999</b>						
Januari	103.6	105.1	105.7	--	--	91.0
Februari	98.7	103.0	103.4	--	--	89.7
Maart	121.0	118.4	118.7	--	--	108.8
April	114.5	113.2	115.1	--	--	102.3
Mei	109.7	108.6	109.5	--	--	91.5
Juni	125.1	117.8	116.8	--	--	112.2
Juli	85.9	96.6	98.7	--	--	70.7
Augustus	109.2	102.5	101.5	--	--	95.1
September	122.5	114.6	110.6	--	--	108.8
Oktober	124.5	118.3	118.5	--	--	103.4
November	118.6	117.4	119.5	--	--	98.9
December	110.5	113.6	111.3	--	--	108.2
<b>2000</b>						
Januari	102.6	107.1	109.1	--	--	90.8
Februari	113.0	112.6	112.9	--	--	101.6
Maart	124.7	121.9	121.9	--	--	116.4
April	110.5	110.2	112.8	--	--	98.2
Mei	121.3	116.6	115.1	--	--	113.0
Juni	113.9	112.4	109.2	--	--	99.2
	Duurzame consumptiegoederen	Niet-duurzame consumptiegoederen	Winning van delfstoffen (10-14)	Winning van steenkool, bruinkool en turf (10)	Overige winning van delfstoffen (14)	Industrie (15-37)
1996	91.9	103.5	92.0	96.3	91.5	103.5
1997	91.2	103.8	91.1	104.9	89.6	105.7
1998	91.8	105.1	91.3	102.4	89.8	109.5
1999	87.8	105.2	97.1	121.1	95.2	109.7
<b>1998</b>						
Juli	69.7	92.8	70.9	73.3	69.9	96.0
Augustus	66.7	99.1	93.4	86.8	92.4	98.4
September	107.1	115.4	111.1	116.8	109.5	119.3
Oktober	101.7	114.7	107.4	121.8	105.7	120.5
November	86.8	108.4	81.9	100.9	80.4	109.7
December	101.6	114.0	73.5	101.2	71.9	98.8
<b>1999</b>						
Januari	87.3	100.4	71.9	118.7	69.9	103.7
Februari	90.2	99.7	72.8	130.4	70.5	102.3
Maart	101.2	110.1	104.3	149.9	101.9	118.5
April	92.9	101.5	104.1	132.9	102.1	113.1
Mei	92.6	104.0	97.7	117.6	95.9	108.6
Juni	93.7	110.8	120.0	140.3	117.9	120.7
Juli	60.3	97.8	77.4	75.5	76.4	96.6
Augustus	68.1	99.7	103.5	125.5	101.6	104.2
September	95.9	117.1	121.0	141.5	118.9	120.5
Oktober	79.1	116.0	111.7	132.7	109.7	120.6
November	105.2	108.6	109.4	124.2	107.5	116.4
December	110.0	111.9	86.6	123.6	84.6	111.9
<b>2000</b>						
Januari	70.6	98.3	74.8	106.5	73.0	107.7
Februari	92.9	105.1	84.3	104.3	82.7	117.0
Maart	104.0	109.3	104.3	109.6	102.8	126.7
April	87.0	96.8	99.0	92.0	97.8	113.4
Mei	107.8	109.9	112.0	98.3	110.8	121.7
Juni	105.5	111.5	113.7	79.4	112.9	117.2

## Wallonië : bruto productie-indexen (1995=100) - vervolg

	Voedings- en genotmiddelen (15-16)	Voedingsmiddelen en dranken (15)	Tabak (16)	Textiel (17)	Textiel en kleding (17-18)	Kleding en bont (18)
1996	104.7	104.7	# #	99.9	94.1	77.4
1997	105.4	105.4	# #	109.4	93.9	55.8
1998	105.0	105.0	# #	123.4	99.1	46.4
1999	103.1	103.1	# #	116.2	89.3	34.3
<b>1998</b>						
Juli	95.0	95.0	# #	90.9	73.5	35.3
Augustus	105.0	105.0	# #	100.2	84.9	48.3
September	111.5	111.5	# #	137.4	119.4	73.7
Oktober	121.1	121.3	# #	133.2	99.0	30.7
November	106.7	106.5	# #	126.8	96.6	35.0
December	112.3	112.4	# #	107.9	89.9	48.3
<b>1999</b>						
Januari	96.3	96.3	# #	114.0	91.9	43.8
Februari	94.7	94.8	# #	114.2	88.3	34.9
Maart	109.4	109.4	# #	137.3	107.4	44.9
April	96.9	96.9	# #	112.9	84.0	26.9
Mei	93.4	93.4	# #	104.8	78.2	25.4
Juni	108.3	108.2	# #	129.5	100.6	40.7
Juli	98.1	98.1	# #	88.8	70.7	32.0
Augustus	101.2	101.2	# #	99.7	78.2	33.1
September	110.6	110.6	# #	131.5	106.1	50.7
Oktober	113.1	113.1	# #	129.9	95.4	28.0
November	107.7	107.7	# #	120.4	90.0	29.7
December	116.4	116.4	# #	106.2	81.4	30.9
<b>2000</b>						
Januari	92.4	92.5	# #	122.0	93.2	34.8
Februari	100.5	100.4	# #	128.3	98.6	38.0
Maart	107.2	107.3	# #	150.5	116.2	45.7
April	96.2	96.2	# #	116.2	88.4	32.1
Mei	109.6	109.6	# #	145.8	111.1	40.9
Juni	109.6	109.5	# #	121.0	95.1	40.7
	Leer en schoeisel (19)	Hout en artikelen van hout, kurk, riet, viechtwerk (20)	Papier en karton; uitgeverijen en drukkerijen (21-22)	Papier en karton (21)	Uitgeverijen, drukkerijen, reproductie opnamen (22)	Cokes, raffinage, splijt- en kweekstoffen (23)
1996	# #	93.8	104.3	105.9	101.8	102.8
1997	# #	104.4	110.4	114.2	104.6	103.2
1998	# #	122.3	116.1	122.0	108.1	91.5
1999	# #	130.2	130.1	141.9	115.3	77.9
<b>1998</b>						
Juli	# #	94.9	100.2	114.1	84.5	96.8
Augustus	# #	104.5	96.0	92.5	97.9	87.7
September	# #	145.9	134.6	127.8	138.9	90.1
Oktober	# #	140.7	121.5	126.1	114.6	99.0
November	# #	129.0	122.8	123.8	119.7	92.4
December	# #	107.7	112.0	109.4	112.7	95.3
<b>1999</b>						
Januari	# #	117.0	123.0	124.4	119.9	80.3
Februari	# #	118.8	116.4	130.0	99.8	73.5
Maart	# #	144.8	139.2	151.6	123.6	84.4
April	# #	133.9	130.5	143.2	114.9	80.1
Mei	# #	121.9	118.4	126.7	107.6	82.9
Juni	# #	155.3	138.2	154.3	118.5	80.5
Juli	# #	98.5	112.5	127.2	94.9	83.7
Augustus	# #	96.2	111.9	121.2	100.2	83.3
September	# #	146.8	149.2	149.0	147.6	79.7
Oktober	# #	148.3	145.8	153.5	135.4	81.5
November	# #	155.5	146.2	156.6	132.9	78.4
December	# #	129.8	139.7	137.7	140.3	84.3
<b>2000</b>						
Januari	# #	109.2	124.6	136.7	109.7	82.0
Februari	# #	118.2	123.2	145.1	97.2	75.1
Maart	# #	142.7	134.0	159.5	103.9	85.9
April	# #	116.4	115.8	136.0	91.9	81.6
Mei	# #	144.8	126.0	148.2	99.7	84.9
Juni	# #	112.5	123.5	147.3	95.4	81.0

## Wallonië : bruto productie-indexen (1995=100) - vervolg

	Chemische nijverheid (24)	Rubber en kunststof (25)	Niet-metaalhoudende minerale producten (26)	Metallurgie (27)	Metaalverwerking (28-35)	Producten van metaal (28)
1996	103.2	99.7	95.9	95.3	106.4	107.7
1997	105.5	114.2	99.5	87.7	111.0	118.5
1998	103.3	108.1	98.6	95.4	122.4	126.3
1999	102.9	113.1	101.0	87.5	125.9	135.4
<b>1998</b>						
Juli	99.0	105.3	92.1	92.5	91.7	86.1
Augustus	92.9	89.9	87.4	83.5	110.2	120.8
September	104.5	119.6	116.4	98.4	135.3	140.2
Oktober	103.4	122.0	115.8	101.3	141.1	141.9
November	102.1	113.9	92.4	98.7	123.3	123.8
December	110.0	88.7	70.7	44.9	123.2	122.0
<b>1999</b>						
Januari	105.5	104.5	87.8	81.3	115.4	125.0
Februari	102.0	119.6	83.1	89.0	112.6	112.5
Maart	108.0	125.5	106.4	94.0	138.7	141.8
April	106.8	120.0	106.2	99.3	130.2	134.8
Mei	114.7	122.6	103.2	96.3	115.8	126.6
Juni	105.7	119.2	125.0	95.5	142.5	156.6
Juli	100.6	112.4	85.8	86.5	93.1	98.7
Augustus	101.0	99.7	98.0	91.0	115.5	123.5
September	113.2	129.1	117.1	86.6	138.6	147.7
Oktober	114.5	137.7	114.4	95.9	135.2	146.8
November	111.2	127.2	103.6	103.3	128.5	136.5
December	104.6	106.5	84.5	93.7	132.4	128.6
<b>2000</b>						
Januari	114.1	111.9	86.0	104.8	114.1	116.0
Februari	120.1	109.2	108.8	106.0	130.9	127.9
Maart	124.3	122.1	121.1	102.2	147.8	145.6
April	113.0	105.9	102.1	122.5	123.8	128.6
Mei	105.3	120.7	123.3	107.0	140.6	142.9
Juni	125.3	116.8	116.4	102.3	127.1	146.7
	Machines, apparaten en werktuigen (29)	Elektrische en elektronische apparaten (30-33)	Kantoomachines en computers (30)	Elektrische machines en apparaten (31)	Audio-, video- en telecommunicatie- apparatuur (32)	Medische apparatuur, precisie-instru- menten, etc. (33)
1996	89.5	110.3	100.4	112.5	115.1	95.3
1997	98.2	119.1	82.3	123.8	119.0	94.8
1998	109.2	119.9	347.1	124.9	82.2	114.7
1999	100.2	123.0	362.9	134.2	71.1	97.4
<b>1998</b>						
Juli	81.8	107.1	195.5	108.8	75.9	114.7
Augustus	96.5	100.5	464.1	104.8	70.6	93.5
September	120.1	126.7	459.1	130.0	80.7	133.5
Oktober	121.0	139.8	457.0	134.8	99.1	182.9
November	99.1	139.4	254.5	144.6	86.2	142.6
December	108.2	135.0	489.8	134.4	102.6	152.5
<b>1999</b>						
Januari	96.4	113.0	270.7	127.5	63.7	72.1
Februari	95.9	110.0	506.7	119.6	59.5	90.7
Maart	127.1	141.2	284.6	155.5	73.8	111.0
April	99.6	125.5	269.0	138.2	64.2	99.2
Mei	90.5	112.9	191.2	121.7	78.7	89.4
Juni	107.8	140.4	473.0	152.6	64.6	122.4
Juli	71.7	95.9	179.4	105.4	58.9	70.7
Augustus	88.8	112.9	279.7	124.1	45.7	96.4
September	107.7	137.5	453.3	150.2	81.2	106.2
Oktober	100.5	125.2	528.6	145.0	48.2	74.4
November	92.4	129.8	273.1	137.5	117.4	98.6
December	99.1	125.6	608.8	122.7	124.3	134.3
<b>2000</b>						
Januari	84.0	111.3	156.1	125.3	44.4	75.0
Februari	101.8	141.7	117.6	154.8	83.1	106.3
Maart	133.2	147.8	197.1	155.2	104.3	134.4
April	112.5	110.0	159.6	119.2	69.1	84.6
Mei	147.8	127.8	296.7	132.8	105.6	114.4
Juni	115.6	124.4	391.8	128.3	124.2	101.6

## Wallonië : bruto productie-indexen (1995=100) - vervolg en einde

	Transportmiddelen (34-35)	Auto's, aanhangwagens en opleggers (34)	Auto's (34.1)	Overige transportmiddelen (35)	Meubels; overige industrie (36)	Meubels (36.1)
1996	111.7	113.8	##	101.3	94.1	92.6
1997	107.7	105.2	##	118.1	92.4	87.7
1998	127.4	128.2	##	119.0	98.5	95.2
1999	136.1	135.8	##	131.3	96.5	92.5
<b>1998</b>						
Juli	88.3	92.4	##	62.7	77.0	71.7
Augustus	117.2	114.1	##	130.3	73.3	72.0
September	144.3	145.2	##	134.5	114.0	111.4
Oktober	150.2	152.3	##	133.3	108.4	108.8
November	124.4	123.2	##	126.9	92.8	89.9
December	122.5	122.2	##	120.2	100.0	101.5
<b>1999</b>						
Januari	121.0	123.0	##	108.3	93.1	91.0
Februari	122.2	123.9	##	110.7	98.6	93.6
Maart	139.1	136.0	##	144.8	117.0	112.1
April	147.3	147.6	##	139.6	108.2	105.8
Mei	125.2	123.7	##	125.5	98.7	95.7
Juni	154.8	151.7	##	159.5	113.5	104.1
Juli	99.2	106.1	##	69.4	68.5	61.3
Augustus	127.2	121.6	##	142.2	75.7	74.6
September	150.6	148.8	##	150.7	117.3	111.8
Oktober	154.9	153.4	##	153.9	93.7	89.7
November	142.9	140.8	##	144.2	97.2	96.7
December	157.5	161.0	##	138.0	91.3	88.5
<b>2000</b>						
Januari	131.5	136.2	##	108.5	84.2	79.3
Februari	139.8	140.5	##	131.5	99.2	90.2
Maart	154.6	158.1	##	135.0	109.1	101.9
April	135.2	130.7	##	146.1	92.1	84.6
Mei	140.6	137.1	##	147.3	106.9	102.4
Juni	122.5	124.9	##	108.2	98.5	95.5
	Recuperatie van recycleerbaar afval (37)	Elektriciteit, gas en water (40-41)	Elektriciteit, gas, stoom en warm water (40)	Elektriciteit (40.1)	Water (41)	Bouwnijverheid (45)
1996	153.9	104.9	105.6	105.1	102.5	101.3
1997	175.1	106.9	105.9	106.2	110.0	107.4
1998	185.1	104.1	102.2	100.5	110.3	109.0
1999	180.2	104.3	102.4	101.6	110.2	115.4
<b>1998</b>						
Juli	168.1	94.8	89.8	90.9	111.1	53.7
Augustus	163.0	98.0	94.2	96.5	110.1	118.9
September	194.5	104.1	102.6	104.1	108.8	137.0
Oktober	192.7	97.8	93.9	90.0	110.4	134.8
November	175.1	108.4	108.7	103.7	107.1	104.2
December	168.0	113.8	113.6	107.1	114.1	75.2
<b>1999</b>						
Januari	187.8	116.8	117.9	118.2	110.6	98.4
Februari	170.6	111.4	113.0	111.2	103.2	83.8
Maart	197.5	120.8	122.2	121.3	113.6	129.4
April	185.6	115.8	117.2	117.5	108.4	118.7
Mei	165.1	110.3	109.8	113.5	110.8	113.5
Juni	194.9	105.3	103.4	106.4	111.5	149.9
Juli	161.9	100.3	97.3	99.5	111.2	49.1
Augustus	173.6	95.4	91.0	93.1	111.7	131.7
September	186.9	88.7	82.9	82.1	111.1	149.4
Oktober	183.8	110.1	110.1	108.9	108.4	145.2
November	175.8	123.3	125.3	123.0	113.6	122.5
December	180.1	125.5	129.1	126.6	109.5	99.7
<b>2000</b>						
Januari	194.1	110.3	108.6	108.4	115.4	86.9
Februari	192.8	98.9	95.6	93.0	110.6	114.0
Maart	227.6	105.0	102.1	99.0	115.2	133.7
April	183.2	98.8	97.2	95.5	103.7	111.3
Mei	211.7	96.0	91.6	93.3	112.3	137.2
Juni	109.9	92.4	86.2	87.4	115.8	118.5

## Brussel : bruto productie-indexen (1995=100)

	Totale industrie (10-45)	Totale industrie (zonder bouwnijverheid) (10-41)	Intermediaire goederen	Energie	Intermediaire goederen, zonder energie	Investerings- goederen
1996	98,5	99,4	110,2	--	--	97,9
1997	95,5	96,5	110,8	--	--	87,7
1998	99,2	101,5	123,3	--	--	85,5
1999	104,9	108,8	138,3	--	--	99,8
<b>1998</b>						
Juli	80,7	92,5	106,2	--	--	84,4
Augustus	91,8	90,4	100,8	--	--	81,8
September	107,8	106,4	120,8	--	--	93,1
Oktober	111,0	111,5	131,8	--	--	100,7
November	100,1	105,1	128,7	--	--	85,9
December	99,6	110,5	138,0	--	--	85,8
<b>1999</b>						
Januari	97,3	100,1	129,9	--	--	80,6
Februari	97,8	102,8	135,5	--	--	84,9
Maart	112,9	115,3	143,9	--	--	101,6
April	106,5	109,5	140,7	--	--	94,7
Mei	94,5	96,5	121,3	--	--	80,7
Juni	109,0	108,3	131,5	--	--	102,3
Juli	78,5	90,0	114,1	--	--	80,1
Augustus	97,7	97,6	118,8	--	--	86,7
September	116,7	118,8	152,5	--	--	101,4
Oktober	116,3	119,8	158,1	--	--	99,1
November	113,3	119,5	159,3	--	--	94,5
December	115,2	127,1	168,2	--	--	98,1
<b>2000</b>						
Januari	90,7	94,3	122,4	--	--	71,5
Februari	104,8	105,7	134,8	--	--	94,4
Maart	115,1	115,5	144,4	--	--	105,2
April	100,2	102,9	127,2	--	--	93,9
Mei	107,4	106,5	125,9	--	--	101,8
Juni	100,2	100,5	120,9	--	--	97,5
<b>1996</b>						
1996	98,6	87,3	--	--	--	97,7
1997	97,1	85,1	--	--	--	95,0
1998	105,4	85,2	--	--	--	98,3
1999	108,2	76,7	--	--	--	108,3
<b>1998</b>						
Juli	93,1	79,2	--	--	--	92,2
Augustus	94,1	82,8	--	--	--	89,9
September	102,1	98,3	--	--	--	108,6
Oktober	119,4	90,6	--	--	--	108,0
November	105,8	89,9	--	--	--	98,8
December	93,2	95,5	--	--	--	102,2
<b>1999</b>						
Januari	97,1	76,0	--	--	--	95,4
Februari	120,8	71,5	--	--	--	99,0
Maart	141,1	84,4	--	--	--	115,8
April	157,1	75,4	--	--	--	108,1
Mei	128,8	73,5	--	--	--	97,5
Juni	141,9	76,5	--	--	--	113,5
Juli	125,1	61,3	--	--	--	86,5
Augustus	143,3	74,6	--	--	--	99,1
September	154,6	83,5	--	--	--	125,0
Oktober	144,1	81,5	--	--	--	120,3
November	131,5	84,9	--	--	--	118,0
December	158,6	94,1	--	--	--	127,0
<b>2000</b>						
Januari	103,6	73,1	--	--	--	89,7
Februari	133,0	75,4	--	--	--	104,1
Maart	146,3	79,5	--	--	--	113,7
April	125,4	74,2	--	--	--	101,1
Mei	144,4	78,4	--	--	--	111,3
Juni	125,2	71,8	--	--	--	100,7

	Duurzame consumptiegoederen	Niet-duurzame consumptiegoederen	Winning van delfstoffen (10-14)	Winning van steenkool, bruinkool en turf (10)	Overige winning van delfstoffen (14)	Industrie (15-37)
1996	98,6	87,3	--	--	--	97,7
1997	97,1	85,1	--	--	--	95,0
1998	105,4	85,2	--	--	--	98,3
1999	108,2	76,7	--	--	--	108,3
<b>1998</b>						
Juli	93,1	79,2	--	--	--	92,2
Augustus	94,1	82,8	--	--	--	89,9
September	102,1	98,3	--	--	--	108,6
Oktober	119,4	90,6	--	--	--	108,0
November	105,8	89,9	--	--	--	98,8
December	93,2	95,5	--	--	--	102,2
<b>1999</b>						
Januari	97,1	76,0	--	--	--	95,4
Februari	120,8	71,5	--	--	--	99,0
Maart	141,1	84,4	--	--	--	115,8
April	157,1	75,4	--	--	--	108,1
Mei	128,8	73,5	--	--	--	97,5
Juni	141,9	76,5	--	--	--	113,5
Juli	125,1	61,3	--	--	--	86,5
Augustus	143,3	74,6	--	--	--	99,1
September	154,6	83,5	--	--	--	125,0
Oktober	144,1	81,5	--	--	--	120,3
November	131,5	84,9	--	--	--	118,0
December	158,6	94,1	--	--	--	127,0
<b>2000</b>						
Januari	103,6	73,1	--	--	--	89,7
Februari	133,0	75,4	--	--	--	104,1
Maart	146,3	79,5	--	--	--	113,7
April	125,4	74,2	--	--	--	101,1
Mei	144,4	78,4	--	--	--	111,3
Juni	125,2	71,8	--	--	--	100,7

**Brussel : bruto productie-indexen (1995=100) - vervolg**

	Voedings- en genotmiddelen (15-16)	Voedingsmiddelen en dranken (15)	Tabak (16)	Textiel (17)	Textiel en kleding (17-18)	Kleding en bont (18)
1996	82.3	96.6	##	91.6	63.9	55.1
1997	83.2	98.6	##	56.3	48.1	43.9
1998	84.3	98.2	##	58.7	41.4	35.4
1999	81.0	97.1	##	41.9	29.9	25.6
<b>1998</b>						
Juli	73.3	78.6	##	51.8	44.8	41.0
Augustus	75.9	84.1	##	62.0	71.8	70.7
September	86.0	98.8	##	67.0	77.0	75.6
Oktober	98.0	116.9	##	59.5	31.4	23.4
November	96.1	121.9	##	57.7	32.6	25.2
December	106.5	134.2	##	47.3	24.2	17.7
<b>1999</b>						
Januari	71.6	83.3	##	39.7	32.2	28.6
Februari	75.0	89.8	##	50.0	32.2	26.8
Maart	90.5	105.8	##	52.8	30.0	24.0
April	80.5	95.0	##	47.0	27.3	21.9
Mei	78.7	92.7	##	34.9	23.7	20.1
Juni	76.7	89.5	##	39.9	28.2	24.2
Juli	66.8	75.7	##	34.7	33.2	30.4
Augustus	77.0	92.6	##	38.8	53.0	51.4
September	78.0	92.8	##	52.3	46.8	42.4
Oktober	84.5	102.5	##	50.7	26.2	20.2
November	94.5	121.9	##	42.2	20.3	15.1
December	109.4	145.0	##	38.9	19.6	14.9
<b>2000</b>						
Januari	71.4	85.7	##	66.2	28.2	19.7
Februari	74.0	85.2	##	72.3	35.4	26.5
Maart	83.1	98.0	##	69.0	24.3	14.9
April	78.4	92.3	##	54.7	20.0	12.6
Mei	79.6	89.6	##	74.3	22.9	12.5
Juni	65.5	70.5	##	56.0	28.0	21.2
<hr/>						
	Leer en schoeisel (19)	Hout en artikelen van hout, kurk, riet, vlechtwerk (20)	Papier en karton; uitgeverijen en drukkerijen (21-22)	Papier en karton (21)	Uitgeverijen, drukkerijen, reproductie opnamen (22)	Cokes, raffinage, splits- en kweekstoffen (23)
1996	80.4	85.8	99.9	100.9	99.8	--
1997	80.0	70.2	101.8	109.1	101.2	--
1998	78.8	69.1	106.7	111.1	106.4	--
1999	68.5	58.9	101.5	108.2	101.0	--
<b>1998</b>						
Juli	41.8	29.8	99.1	106.5	98.5	--
Augustus	84.2	48.7	87.6	100.7	86.4	--
September	85.6	66.7	115.6	122.2	115.1	--
Oktober	95.8	85.9	118.3	114.2	119.0	--
November	71.9	77.2	111.0	108.6	111.4	--
December	74.0	72.0	118.4	97.3	120.9	--
<b>1999</b>						
Januari	75.5	51.9	103.8	99.5	104.5	--
Februari	77.6	58.5	90.3	98.8	89.5	--
Maart	99.0	75.4	109.8	121.5	108.7	--
April	52.4	49.2	102.2	106.2	102.0	--
Mei	52.2	52.9	97.2	101.9	96.9	--
Juni	84.7	62.2	106.4	122.6	104.8	--
Juli	57.6	34.5	77.8	101.9	75.2	--
Augustus	56.5	62.6	87.4	107.3	85.3	--
September	69.1	70.2	111.0	114.8	110.8	--
Oktober	78.4	71.1	106.8	111.3	106.5	--
November	60.4	69.5	109.6	112.6	109.4	--
December	53.8	92.1	122.0	101.5	124.7	--
<b>2000</b>						
Januari	31.5	72.4	98.8	98.3	99.0	--
Februari	59.0	77.7	98.5	114.2	96.9	--
Maart	81.5	107.0	109.0	129.2	106.9	--
April	80.9	64.1	101.4	121.5	99.2	--
Mei	65.6	85.9	110.0	128.3	108.1	--
Juni	57.1	18.8	106.1	134.8	102.9	--



## Brussel : bruto productie-indexen (1995=100) - vervolg

	Chemische nijverheid (24)	Rubber en kunststof (25)	Niet-metaalhoudende minerale producten (26)	Metallurgie (27)	Metaalverwerking (28-35)	Producten van metaal (28)
1996	113.0	92.1	##	147.8	98.7	110.0
1997	115.1	80.6	##	120.1	93.4	129.5
1998	109.2	82.9	##	122.0	88.9	136.7
1999	101.1	77.4	##	113.6	96.9	139.0
<b>1998</b>						
Juli	108.6	45.4	##	63.6	84.6	112.4
Augustus	95.1	63.4	##	102.3	81.4	122.3
September	116.6	79.7	##	111.8	98.3	152.8
Oktober	104.5	94.5	##	139.5	103.7	147.6
November	106.3	118.6	##	117.8	87.2	133.8
December	95.8	111.4	##	115.8	91.1	150.7
<b>1999</b>						
Januari	99.1	73.1	##	122.8	81.3	115.9
Februari	105.1	72.2	##	130.6	86.0	132.8
Maart	99.6	83.8	##	139.6	104.1	147.6
April	100.6	68.3	##	105.0	95.6	141.4
Mei	106.4	71.2	##	123.6	84.8	114.4
Juni	106.7	76.0	##	159.7	105.9	160.4
Juli	93.1	37.3	##	9.6	81.2	115.7
Augustus	85.0	63.9	##	126.6	88.8	120.1
September	103.3	89.9	##	150.1	110.3	161.3
Oktober	99.3	93.5	##	149.2	104.4	145.9
November	103.0	113.8	##	150.0	101.3	156.2
December	106.6	97.0	##	139.4	106.5	152.5
<b>2000</b>						
Januari	110.1	76.7	##	134.0	76.5	131.6
Februari	110.6	88.2	##	151.2	96.8	138.8
Maart	111.7	94.5	##	157.9	109.1	162.2
April	105.1	84.4	##	107.7	97.4	142.4
Mei	115.7	100.2	##	161.2	108.2	139.8
Juni	118.2	78.4	##	144.1	99.5	136.9

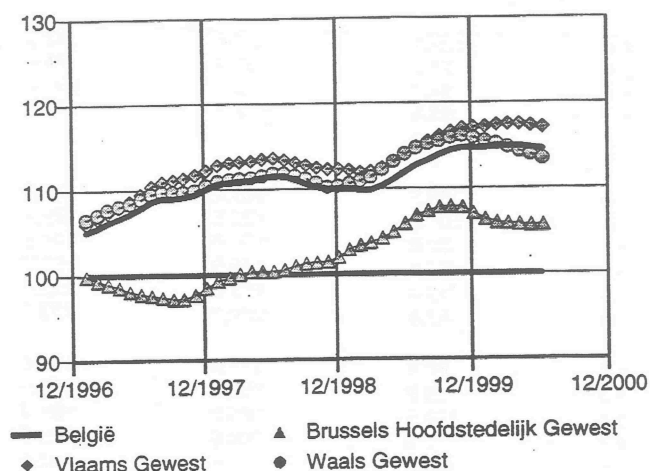
	Machines, apparaten en werktuigen (29)	Elektrische en elektronische apparaten (30-33)	Kantoomachines en computers (30)	Elektrische machines en apparaten (31)	Audio-, video- en telecommunicatie- apparatuur (32)	Medische apparatuur, precisie-instru- menten, etc. (33)
1996	79.1	105.3	##	113.8	85.8	100.9
1997	49.6	116.6	##	127.7	93.7	124.9
1998	26.2	117.8	##	119.3	74.8	157.7
1999	26.6	112.1	##	127.1	85.2	148.7
<b>1998</b>						
Juli	23.6	108.6	##	111.7	52.5	143.3
Augustus	20.1	103.9	##	90.1	47.0	171.6
September	30.7	132.5	##	154.7	86.3	145.3
Oktober	22.7	142.2	##	154.7	68.8	165.8
November	22.7	106.5	##	98.4	65.8	165.9
December	30.7	135.1	##	165.3	33.2	243.1
<b>1999</b>						
Januari	21.6	93.0	##	96.8	87.6	101.4
Februari	19.4	99.1	##	106.2	76.5	100.4
Maart	27.4	121.4	##	136.8	95.5	125.3
April	27.1	101.5	##	112.8	86.1	112.1
Mei	24.6	106.4	##	131.8	82.7	109.1
Juni	28.4	119.5	##	155.8	98.6	131.0
Juli	18.7	89.6	##	112.6	54.2	93.2
Augustus	26.9	91.2	##	132.7	72.9	82.7
September	25.0	145.4	##	211.7	125.0	116.5
Oktober	28.6	121.3	##	181.0	89.9	117.1
November	27.6	120.8	##	187.5	87.5	110.3
December	36.3	134.6	##	233.2	69.5	116.2
<b>2000</b>						
Januari	22.5	80.8	##	85.0	76.5	127.7
Februari	25.3	128.0	##	126.4	106.5	206.4
Maart	28.8	142.4	##	132.1	99.7	179.6
April	28.0	122.7	##	127.4	96.1	175.8
Mei	33.5	141.7	##	151.5	126.2	171.4
Juni	32.3	124.5	##	132.0	90.2	178.9

**Brussel : bruto productie-indexen (1980=100) - vervolg en einde**

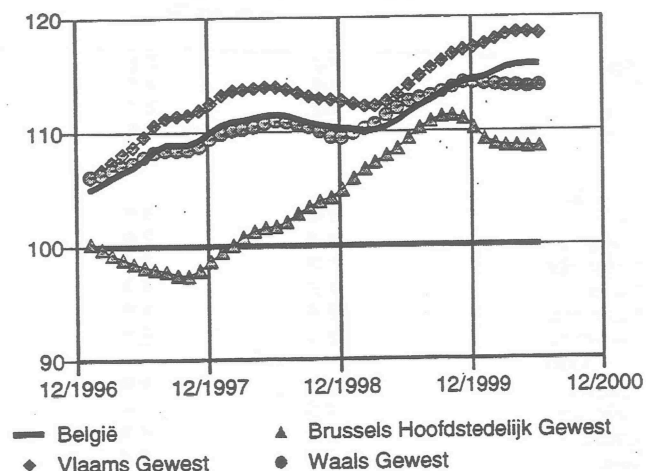
	Transportmiddelen (34-35)	Auto's, aanhangwagens en opleggers (34)	Auto's (34.1)	Overige transportmiddelen (35)	Meubels; overige industrie (36)	Meubels (36.1)
1996	##	##	##	102.1	96.4	97.2
1997	##	##	##	74.5	95.9	84.0
1998	##	##	##	84.4	140.1	134.5
1999	##	##	##	98.6	177.7	167.4
<b>1998</b>						
Juli	##	##	##	30.7	145.2	138.5
Augustus	##	##	##	101.5	133.5	139.4
September	##	##	##	52.9	150.6	149.9
Oktober	##	##	##	77.1	176.6	163.7
November	##	##	##	119.4	157.0	155.0
December	##	##	##	87.6	129.7	133.2
<b>1999</b>						
Januari	##	##	##	80.4	135.6	141.8
Februari	##	##	##	18.9	153.6	158.0
Maart	##	##	##	119.6	185.0	181.4
April	##	##	##	71.3	199.9	173.6
Mei	##	##	##	26.2	157.6	143.3
Juni	##	##	##	94.3	191.6	183.5
Juli	##	##	##	65.7	172.7	153.5
Augustus	##	##	##	107.6	170.9	162.3
September	##	##	##	129.4	174.5	190.4
Oktober	##	##	##	98.2	191.0	183.7
November	##	##	##	133.3	172.1	165.8
December	##	##	##	79.7	216.5	158.4
<b>2000</b>						
Januari	##	##	##	46.6	146.4	130.3
Februari	##	##	##	50.1	173.1	160.5
Maart	##	##	##	36.2	197.5	188.0
April	##	##	##	62.0	177.2	162.3
Mei	##	##	##	50.1	187.3	172.8
Juni	##	##	##	34.8	174.0	163.4
	Recuperatie van recycleerbaar afval (37)	Elektriciteit, gas en water (40-41)	Elektriciteit, gas, stoom en warm water (40)	Elektriciteit (40.1)	Water (41)	Bouwnijverheid (45)
1996	118.1	105.6	107.2	100.9	101.0	95.6
1997	123.9	102.2	102.4	99.7	101.4	92.3
1998	169.9	113.5	110.6	99.7	121.3	92.4
1999	281.3	110.3	104.6	95.8	126.6	93.4
<b>1998</b>						
Juli	158.9	93.5	82.7	89.0	123.1	45.5
Augustus	143.2	92.3	81.6	95.5	121.7	95.8
September	176.2	98.4	93.2	99.3	112.5	111.8
Oktober	168.7	124.8	120.4	110.5	136.6	109.2
November	168.1	128.5	134.4	98.5	112.0	84.8
December	172.2	141.5	149.1	108.2	120.1	67.0
<b>1999</b>						
Januari	232.2	117.0	112.2	107.2	129.3	89.3
Februari	254.6	117.0	118.8	99.0	114.3	84.1
Maart	284.4	114.9	115.8	84.2	114.3	105.7
April	275.9	115.8	107.5	92.9	135.7	97.7
Mei	230.2	94.7	81.3	89.0	125.7	88.6
Juni	273.1	92.3	81.2	90.3	118.1	109.9
Juli	182.9	102.8	85.5	105.0	142.5	48.3
Augustus	230.7	93.8	79.2	95.1	127.6	97.1
September	362.2	99.8	89.3	92.9	124.3	110.4
Oktober	355.6	119.7	111.9	94.2	138.6	106.4
November	329.9	126.0	128.1	90.3	122.9	96.4
December	357.9	129.3	131.2	89.8	126.5	83.5
<b>2000</b>						
Januari	194.8	110.8	104.4	92.6	126.3	80.7
Februari	226.9	112.3	111.5	88.0	115.3	101.8
Maart	240.2	122.9	120.1	105.2	130.7	113.2
April	196.2	110.4	105.5	94.4	122.6	92.3
Mei	223.0	92.2	80.9	92.8	118.5	108.5
Juni	175.1	101.3	80.8	94.1	148.4	98.4

## Gewesten : productie-indexen - trend (1995=100)

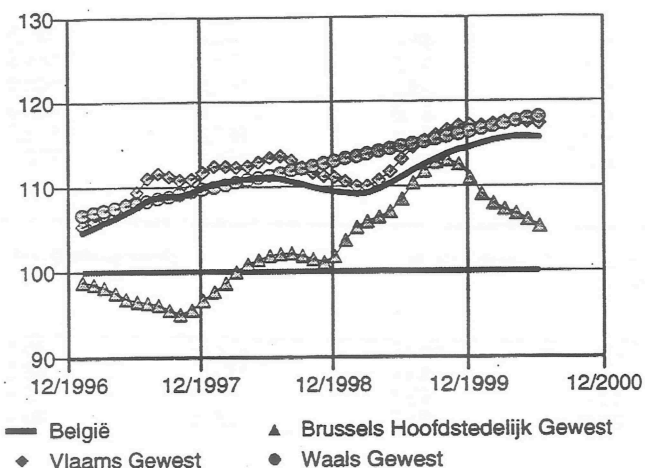
### Totale industrie (10-45)



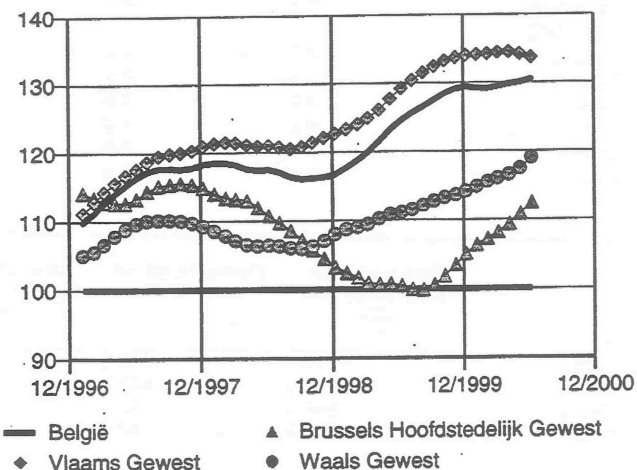
### Totale industrie (zonder bouwnijverheid) (10-41)



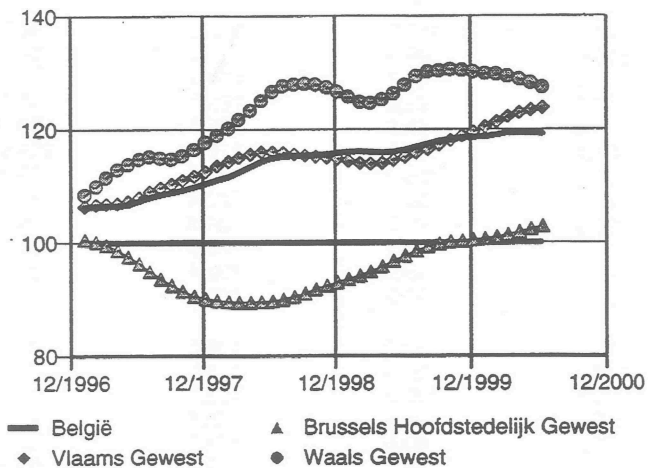
### Industrie (15-37)



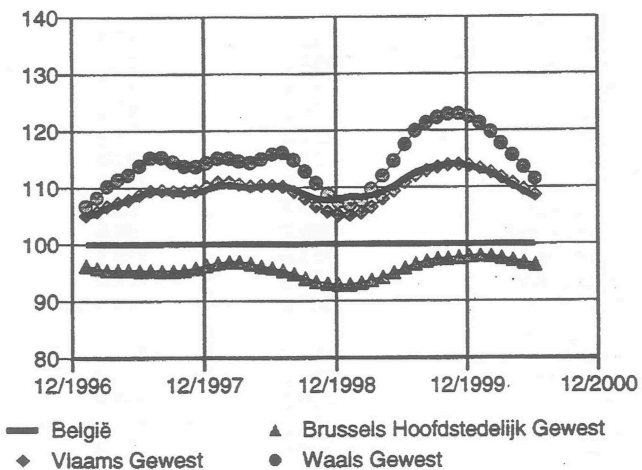
### Chemische, rubber- en kunststofnijverheid (24-25)



### Metaalverwerking (28-35)



### Bouwnijverheid (45)



## Methodologische toelichting bij de afzetprijnsindexen binnenlandse markt (voorheen: productieprijsindexen)

Vanaf juni 1998 is de Europese Verordening inzake Kortetermijnstatistieken in werking getreden. De Verordening verplicht de lidstaten een aantal indicatoren te berekenen, waaronder afzetprijnsindexen, en ze bepaalt nauwkeurig aan welke eisen qua eenheid van waarneming, reikwijdte, detail, tijdigheid,... die indicatoren moeten voldoen.

Voor de vroegere productieprijsindexen heeft dit een aantal gevolgen:

- de benaming '*productieprijsindexen (prijs betaald aan producent, binnenlandse markt)*' wordt vervangen door de officiële benaming van de Verordening: **afzetprijnsindexen binnenlandse markt**; voorlopig zijn dit de enige afzetprijzen waarover België beschikt, maar de Verordening legt ook de berekening op van 'afzetprijnsindexen buitenlandse markt' en 'afzetprijnsindexen' (binnenlandse en buitenlandse markten samen);
- volgens de Verordening inzake Kortetermijnstatistieken en volgens een oudere verplichting die al van december 1993 stamt, moeten de afzetprijnsindexen geleverd worden in de activiteitennomenclatuur **Nace Rev.1**; om hieraan te voldoen, werden in de NIS-publicaties de voorheen gebruikte codes (Nace-70) omgezet in Nace Rev.1-codes; omdat nog niets veranderd werd aan het systeem van enquêteren en berekenen, zijn er tussen de oude en de nieuwe nomenclatuur discontinuïteiten die op dit moment niet op te lossen zijn; als gevolg daarvan konden een aantal reeksen niet verdergezet worden, en zijn een aantal nieuwe reeksen voorlopig nog leeg; als de berekeningsmethodologie aan de nieuwe nomenclatuur wordt aangepast, zal alles beschikbaar zijn;
- alle inlichtingen over de manier waarop specifieke Nace-70 codes werden omgezet in Nace Rev.1, kunt u krijgen bij de **Eenheid Conjunctuurindicatoren van het NIS**:  
tel. ++ (32) (0)2/548 6571  
++ (32) (0)2/548 6594  
fax ++ (32) (0)2/548 6572
- de berekening zelf van de afzetprijnsindexen binnenlandse markt, aan de hand van een maandelijkse enquête, gebeurt door de **Dienst voor het Indexcijfer van het Ministerie van Economische Zaken** (tel. 02/206 49 51 of 02/206 50 09); voor meer inlichtingen over de *concrete cijfers* en over de *huidige methodologie* kunt u bij hen terecht;
- in de toekomst zal, om aan de verplichtingen van de Verordening te voldoen, de methodologie van de **afzetprijnsindexen binnenlandse markt** volledig herzien moeten worden, en zullen ook **afzetprijnsindexen buitenlandse markt** en globale **afzetprijnsindexen** berekend moeten worden; dit impliceert onder andere een meer recent basisjaar, een nieuw wegingenschema, een vernieuwde korf van typeproducten en een actualisering van het aangeversbestand; voor meer inlichtingen over de voorziene hervormingen kunt u de Eenheid Conjunctuurindicatoren contacteren.

## Afzetprijindexen binnenlandse markt (1980=100)

	Totale industrie (zonder bouwnijverheid) (10-41)	Intermediaire goederen	Energie	Intermediaire goederen, zonder energie	Investerings- goederen	Consumptiegoederen
1996	138,6	125,7	106,7	--	163,8	154,2
1997	140,9	127,5	109,5	--	163,7	158,4
1998	139,2	125,6	103,1	--	163,7	156,5
1999	138,6	125,3	108,0	--	162,6	155,3
<b>1998</b>						
Juli	140,0	126,9	105,2	--	164,0	156,5
Augustus	139,2	125,7	103,1	--	163,6	156,3
September	138,5	124,7	102,5	--	163,6	155,7
Oktober	137,7	123,8	101,7	--	163,6	155,1
November	136,7	122,4	100,1	--	163,6	154,4
December	135,8	120,4	96,0	--	163,6	155,3
<b>1999</b>						
Januari	135,3	119,5	97,3	--	163,6	155,0
Februari	135,1	119,0	96,5	--	163,5	155,8
Maart	135,6	120,3	99,5	--	163,3	155,3
April	137,1	122,5	103,5	--	163,5	155,6
Mei	137,5	123,1	104,0	--	162,8	155,8
Juni	137,8	123,6	105,0	--	162,8	155,6
Juli	139,1	126,5	110,5	--	162,8	154,5
Augustus	139,8	127,8	113,3	--	162,1	154,8
September	140,3	128,3	113,6	--	162,1	155,3
Oktober	140,5	128,7	114,1	--	162,1	155,3
November	141,9	131,0	118,0	--	161,8	155,6
December	143,4	133,3	121,3	--	161,8	156,1
<b>2000</b>						
Januari	143,4	133,2	120,4	--	161,8	156,3
Februari	145,7	136,5	125,5	--	162,1	157,4
Maart	147,4	139,0	128,5	--	162,1	158,1
April	147,4	138,9	125,3	--	162,1	158,0
Mei	147,2	141,5	129,5	--	162,2	158,8
Juni	149,0	141,9	130,1	--	162,2	159,6
	Duurzame consumptiegoederen	Niet-duurzame consumptiegoederen	Winning van delfstoffen (10-14)	Overige winning van delfstoffen (14)	Winning van steen (14.1)	Winning van zand en klei (14.2)
1996	--	--	137,6	194,8	--	--
1997	--	--	139,1	198,1	--	--
1998	--	--	140,5	201,5	--	--
1999	--	--	141,7	204,1	--	--
<b>1998</b>						
Juli	--	--	140,7	201,7	--	--
Augustus	--	--	140,6	201,6	--	--
September	--	--	140,6	201,7	--	--
Oktober	--	--	140,6	201,7	--	--
November	--	--	140,6	201,6	--	--
December	--	--	141,1	202,6	--	--
<b>1999</b>						
Januari	--	--	141,0	202,3	--	--
Februari	--	--	141,3	203,1	--	--
Maart	--	--	141,3	203,3	--	--
April	--	--	141,6	203,8	--	--
Mei	--	--	141,5	203,6	--	--
Juni	--	--	142,0	204,6	--	--
Juli	--	--	142,0	204,8	--	--
Augustus	--	--	141,8	204,6	--	--
September	--	--	142,1	205,0	--	--
Oktober	--	--	142,0	204,9	--	--
November	--	--	142,0	204,9	--	--
December	--	--	142,0	204,9	--	--
<b>2000</b>						
Januari	--	--	143,6	208,6	--	--
Februari	--	--	143,7	108,7	--	--
Maart	--	--	144,0	209,6	--	--
April	--	--	144,0	209,5	--	--
Mei	--	--	144,1	209,7	--	--
Juni	--	--	144,1	209,8	--	--

## Afzetprijindexen binnenlandse markt (1980=100) - vervolg

	Winning mineralen voor chemie en kunstmest (14.3)	Overige winning van delfstoffen, n.e.g. (14.5)	Industrie (15-37)	Voedings- en genotmiddelen (15-16)	Voedingsmiddelen en dranken (15)	Vlees en vleesproducten (15.1)
1996	--	--	--	147,5	--	117,6
1997	--	--	141,2	152,4	142,8	123,8
1998	--	--	139,1	149,1	138,7	111,7
1999	--	--	139,1	147,0	135,6	105,4
<b>1998</b>						
Juli	--	--	139,8	149,0	138,4	110,5
Augustus	--	--	138,8	148,7	138,1	110,2
September	--	--	138,0	147,7	136,9	108,5
Oktober	--	--	137,3	146,8	135,9	106,0
November	--	--	136,4	146,0	135,0	103,4
December	--	--	135,5	147,3	136,3	107,3
<b>1999</b>						
Januari	--	--	135,1	146,8	136,0	103,9
Februari	--	--	134,6	147,6	136,1	105,1
Maart	--	--	135,5	147,0	135,6	105,3
April	--	--	137,1	147,3	135,8	106,0
Mei	--	--	137,8	147,3	136,0	107,1
Juni	--	--	138,1	147,5	136,1	107,4
Juli	--	--	139,6	146,0	134,3	103,3
Augustus	--	--	140,6	146,6	135,1	105,0
September	--	--	141,5	147,0	135,3	105,5
Oktober	--	--	141,8	146,7	135,2	104,5
November	--	--	143,4	147,1	135,6	105,1
December	--	--	145,1	147,7	136,2	106,8
<b>2000</b>						
Januari	--	--	144,8	147,9	136,4	105,8
Februari	--	--	147,1	149,0	137,6	109,0
Maart	--	--	149,1	149,8	138,5	111,0
April	--	--	148,9	149,7	138,4	111,0
Mei	--	--	151,1	150,9	139,7	113,6
Juni	--	--	151,4	151,8	140,7	116,2
<hr/>						
	Vis en visproducten (15.2)	Groenten en fruit (15.3)	Plantaardige en dierlijke oliën en vetten (15.4)	Zuivelrijverheid (15.5)	Maalderijen; zetmeel en zetmeelproducten (15.6)	Dierenvoer (15.7)
1996	148,4	152,1	124,5	--	--	103,4
1997	151,3	166,0	133,8	152,1	151,5	103,8
1998	155,9	158,3	135,7	157,1	149,7	95,9
1999	163,6	159,1	126,8	153,5	146,7	92,1
<b>1998</b>						
Juli	155,1	162,0	137,7	156,5	148,4	95,5
Augustus	159,0	163,2	134,9	157,4	149,2	95,2
September	159,0	150,8	130,8	157,8	150,3	92,1
Oktober	159,0	150,2	130,7	158,8	150,0	90,9
November	159,7	150,8	131,1	157,9	150,1	91,4
December	159,6	151,0	130,5	155,3	150,0	92,5
<b>1999</b>						
Januari	159,6	163,5	129,3	160,0	147,6	92,5
Februari	161,6	161,6	127,9	159,1	147,3	92,0
Maart	161,3	150,8	127,8	153,3	147,3	91,9
April	161,3	159,8	128,1	152,8	147,3	92,0
Mei	161,3	160,8	127,5	150,5	147,5	92,0
Juni	161,3	165,0	126,6	149,6	147,5	92,0
Juli	161,3	164,6	125,5	150,0	145,6	92,0
Augustus	166,5	164,1	125,4	151,3	146,0	92,0
September	166,5	154,8	126,1	152,3	146,6	92,0
Oktober	167,7	154,8	125,9	154,3	146,1	92,0
November	167,7	155,0	125,9	155,7	146,6	92,7
December	167,7	154,9	126,4	153,7	146,1	93,2
<b>2000</b>						
Januari	167,7	170,0	127,1	157,3	144,6	93,2
Februari	167,7	163,4	127,9	154,9	143,0	92,3
Maart	168,1	161,3	128,8	154,4	142,5	93,9
April	168,1	161,5	129,5	153,2	143,8	94,5
Mei	168,0	161,2	130,3	154,5	144,9	95,7
Juni	168,0	162,0	129,0	156,6	144,9	95,7

## Afzetprijndindexen binnenlandse markt (1980=100) - vervolg

	Overige voedingsmiddelen (15.8)	Dranken (15.9)	Tabak (16)	Textiel (17)	Bewerken en spinnen van textielvezels (17.1)	Weven van textiel (17.2)
1996	--	--	256.8	138.4	--	--
1997	--	189.7	267.1	137.9	--	--
1998	--	191.5	273.4	137.5	--	--
1999	--	193.1	284.2	137.3	--	--
<b>1998</b>						
Juli	--	191.6	276.1	137.6	--	--
Augustus	--	191.6	276.1	137.5	--	--
September	--	191.7	276.7	137.3	--	--
Oktober	--	191.7	277.4	137.3	--	--
November	--	191.8	277.4	137.1	--	--
December	--	191.8	277.3	137.3	--	--
<b>1999</b>						
Januari	--	194.3	277.3	137.3	--	--
Februari	--	194.3	284.7	137.3	--	--
Maart	--	194.3	284.7	137.3	--	--
April	--	194.1	284.7	137.3	--	--
Mei	--	194.1	284.7	137.3	--	--
Juni	--	194.3	284.7	137.3	--	--
Juli	--	192.1	284.7	137.3	--	--
Augustus	--	192.1	284.7	137.3	--	--
September	--	192.1	285.2	137.5	--	--
Oktober	--	192.1	285.2	137.4	--	--
November	--	192.1	285.2	137.5	--	--
December	--	192.1	285.2	137.6	--	--
<b>2000</b>						
Januari	--	192.3	285.2	137.8	--	--
Februari	--	193.4	285.2	138.0	--	--
Maart	--	193.4	285.2	138.2	--	--
April	--	193.5	285.2	142.5	--	--
Mei	--	193.5	285.2	142.7	--	--
Juni	--	193.5	285.2	142.8	--	--
	Textielveredeling (17.3)	Confectie textiel, exclusief kleding (17.4)	Overige textielproducten (17.5)	Gebreide en gehaakte stoffen (17.6)	Gebreide en gehaakte artikelen (17.7)	Kleding en bont (18)
1996	--	146.9	--	--	--	166.5
1997	--	147.6	--	--	--	169.7
1998	--	149.1	--	--	--	173.5
1999	--	149.1	--	--	--	175.1
<b>1998</b>						
Juli	--	149.2	--	--	--	173.6
Augustus	--	149.2	--	--	--	174.5
September	--	149.2	--	--	--	174.4
Oktober	--	149.2	--	--	--	174.9
November	--	149.2	--	--	--	175.3
December	--	149.1	--	--	--	174.8
<b>1999</b>						
Januari	--	149.1	--	--	--	174.8
Februari	--	149.1	--	--	--	174.8
Maart	--	149.1	--	--	--	175.0
April	--	149.1	--	--	--	174.8
Mei	--	149.1	--	--	--	174.8
Juni	--	149.1	--	--	--	174.6
Juli	--	149.1	--	--	--	174.8
Augustus	--	149.1	--	--	--	175.3
September	--	149.1	--	--	--	175.5
Oktober	--	149.1	--	--	--	175.7
November	--	149.1	--	--	--	175.8
December	--	149.1	--	--	--	175.6
<b>2000</b>						
Januari	--	149.5	--	--	--	175.8
Februari	--	149.5	--	--	--	176.8
Maart	--	149.5	--	--	--	177.4
April	--	149.5	--	--	--	176.8
Mei	--	149.5	--	--	--	176.7
Juni	--	149.5	--	--	--	176.6

## Afzetprijindexen binnenlandse markt (1980=100) - vervolg

	Kleding van leer (18.1)	Overige kleding (18.2)	Bont (18.3)	Leer en schoeisel (19)	Looien en bereiden van leer (19.1)	Koffers, tassen, overige artikelen van leer (19.2)
1996	--	--	108,8	163,4	145,3	180,9
1997	--	--	108,8	167,2	147,2	180,5
1998	--	--	108,8	167,4	148,2	178,6
1999	--	--	108,8	170,5	150,3	187,9
<b>1998</b>						
Juli	--	--	108,8	167,2	148,0	177,8
Augustus	--	--	108,8	167,5	148,0	179,8
September	--	--	108,8	167,5	148,0	179,8
Oktober	--	--	108,8	167,5	148,0	179,8
November	--	--	108,8	168,3	149,7	179,8
December	--	--	108,8	168,3	149,6	179,8
<b>1999</b>						
Januari	--	--	108,8	168,3	149,6	179,8
Februari	--	--	108,8	168,3	149,6	180,0
Maart	--	--	108,8	168,3	149,6	180,0
April	--	--	108,8	169,1	149,6	180,0
Mei	--	--	108,8	169,1	149,6	180,0
Juni	--	--	108,8	171,3	149,6	193,6
Juli	--	--	108,8	171,3	149,6	193,6
Augustus	--	--	108,8	171,3	149,6	193,6
September	--	--	108,8	171,3	149,6	193,6
Oktober	--	--	108,8	172,6	152,5	193,6
November	--	--	108,8	172,6	152,5	193,6
December	--	--	108,8	172,6	152,5	193,5
<b>2000</b>						
Januari	--	--	108,8	174,2	155,8	193,5
Februari	--	--	108,8	174,2	155,8	193,5
Maart	--	--	108,8	174,2	155,8	193,5
April	--	--	108,8	174,2	155,8	193,5
Mei	--	--	108,8	174,8	155,8	197,5
Juni	--	--	108,8	174,8	155,8	197,5
	Schoeisel (19.3)	Hout en artikelen van hout, kurk, riet, vlechtwerk (20)	Zagen en schaven, impregneren (20.1)	Panelen en platen van hout (20.2)	Schrijn- en timmerwerk (20.3)	Houten emballage (20.4)
1996	179,1	--	--	--	169,8	126,7
1997	187,3	152,3	--	--	172,6	122,4
1998	187,3	152,8	--	--	173,1	125,5
1999	189,0	154,3	--	--	179,4	123,2
<b>1998</b>						
Juli	187,4	152,7	--	--	173,2	125,4
Augustus	187,4	153,2	--	--	173,2	125,4
September	187,4	153,1	--	--	173,2	125,9
Oktober	187,4	153,1	--	--	173,2	125,9
November	187,4	152,8	--	--	173,2	125,9
December	187,3	152,8	--	--	173,1	125,9
<b>1999</b>						
Januari	187,3	153,0	--	--	173,1	125,9
Februari	187,3	154,3	--	--	176,6	125,9
Maart	187,3	154,3	--	--	176,6	124,9
April	189,6	154,1	--	--	176,6	122,5
Mei	189,6	155,8	--	--	181,3	122,5
Juni	189,6	155,8	--	--	181,3	122,5
Juli	189,6	155,8	--	--	181,3	122,5
Augustus	189,6	155,6	--	--	181,3	122,5
September	189,6	153,5	--	--	181,3	122,5
Oktober	189,5	153,4	--	--	181,2	122,6
November	189,5	153,5	--	--	181,2	122,6
December	189,5	153,5	--	--	181,2	122,6
<b>2000</b>						
Januari	189,5	153,3	--	--	181,2	118,2
Februari	189,5	153,4	--	--	181,2	118,2
Maart	189,5	153,3	--	--	181,2	118,2
April	189,5	154,1	--	--	180,9	119,3
Mei	189,5	154,1	--	--	180,9	119,3
Juni	189,5	154,8	--	--	181,8	119,3



## Afzetzprijindexen binnenlandse markt (1980=100) - vervolg

	Overige artikelen van hout, kurk, riet, vlechtwerk (20.5)	Papier en karton (21)	Papierpulp, papier en karton (21.1)	Artikelen van papier en karton (21.2)	Drukkerijen en aanverwante diensten (22.2)	Reopgenomen media (22.3)
1996	--	149,2	142,0	153,2	168,3	--
1997	--	147,5	137,2	153,0	167,5	--
1998	--	150,5	142,8	154,7	177,5	--
1999	--	147,0	137,2	152,2	177,5	--
<b>1998</b>						
Juli	--	151,0	143,6	154,9	177,7	--
Augustus	--	150,8	143,3	154,9	177,7	--
September	--	150,6	142,9	154,8	177,7	--
Oktober	--	150,2	142,9	154,1	179,6	--
November	--	149,1	140,6	153,6	179,6	--
December	--	148,3	139,3	153,3	179,6	--
<b>1999</b>						
Januari	--	147,3	138,3	152,1	171,8	--
Februari	--	147,1	137,8	152,0	171,8	--
Maart	--	147,1	137,8	152,0	171,8	--
April	--	146,3	136,1	152,0	176,6	--
Mei	--	146,1	135,6	151,8	176,6	--
Juni	--	146,0	135,6	151,6	176,6	--
Juli	--	146,0	135,6	151,5	180,1	--
Augustus	--	146,3	136,3	151,8	180,1	--
September	--	146,6	137,1	151,8	180,1	--
Oktober	--	147,1	137,1	152,5	181,8	--
November	--	148,6	138,3	154,1	181,8	--
December	--	149,7	141,4	154,1	181,8	--
<b>2000</b>						
Januari	--	151,9	143,4	156,5	185,0	--
Februari	--	152,1	143,4	156,8	185,0	--
Maart	--	153,0	143,4	158,2	185,0	--
April	--	152,9	143,0	158,1	193,6	--
Mei	--	155,1	148,2	158,8	193,6	--
Juni	--	155,1	148,2	158,8	193,6	--

	Cokes, raffinage, splijt- en kweekstoffen (23)	Cokesovenproducten (23.1)	Geraffineerde aardolieproducten (23.2)	Chemische, rubber- en kunststofnijverheid (24-25)	Chemische nijverheid (24)	Chemische basisproducten (24.1)
1996	--	--	65,3	151,6	153,8	--
1997	--	--	71,0	152,0	154,6	--
1998	--	--	55,0	151,6	153,7	--
1999	--	--	73,4	62,3	152,7	--
<b>1998</b>						
Juli	--	--	58,2	151,0	153,2	--
Augustus	--	--	53,4	151,1	153,4	--
September	--	--	52,3	151,0	153,2	--
Oktober	--	--	52,0	150,3	152,2	--
November	--	--	50,6	153,4	152,0	--
December	--	--	41,9	150,5	152,3	--
<b>1999</b>						
Januari	--	--	46,5	149,8	151,6	--
Februari	--	--	43,7	149,6	151,3	--
Maart	--	--	51,2	149,1	150,8	--
April	--	--	60,5	149,5	151,1	--
Mei	--	--	63,7	150,1	152,0	--
Juni	--	--	65,6	--	152,3	--
Juli	--	--	78,9	--	153,0	--
Augustus	--	--	85,5	--	153,0	--
September	--	--	89,5	--	153,1	--
Oktober	--	--	90,8	--	154,5	--
November	--	--	99,1	--	155,0	--
December	--	--	106,3	--	154,8	--
<b>2000</b>						
Januari	--	--	102,1	--	156,7	--
Februari	--	--	111,2	--	158,8	--
Maart	--	--	117,9	--	159,6	--
April	--	--	110,1	--	161,5	--
Mei	--	--	120,2	--	161,9	--
Juni	--	--	120,4	--	161,7	--

## Afzetprijindexen binnenlandse markt (1980=100) - vervolg

	Verdelgingsmiddelen en chemie voor landbouw (24.2)	Verf, vernis en drukinkt (24.3)	Farmaceutische nijverheid (24.4)	Zeepp, wasmiddelen, parfums, cosmetica (24.5)	Overige chemische producten (24.6)	Synthetische en kunstmatige vezels (24.7)
1996	--	223.0	--	182.7	--	149.9
1997	--	223.3	--	185.9	--	150.5
1998	--	225.0	--	190.5	--	154.1
1999	--	228.1	--	191.4	--	151.9
<b>1998</b>						
Juli	--	225.2	--	189.9	--	154.3
Augustus	--	225.2	--	191.4	--	154.3
September	--	225.2	--	192.4	--	154.3
Oktober	--	225.2	--	191.0	--	153.0
November	--	225.2	--	191.0	--	153.0
December	--	225.1	--	194.6	--	153.0
<b>1999</b>						
Januari	--	228.1	--	194.6	--	151.8
Februari	--	228.1	--	195.1	--	151.8
Maart	--	228.1	--	195.1	--	151.8
April	--	228.1	--	193.8	--	151.8
Mei	--	228.1	--	193.8	--	151.8
Juni	--	228.1	--	193.5	--	151.8
Juli	--	228.1	--	193.5	--	151.8
Augustus	--	228.1	--	192.3	--	151.8
September	--	228.1	--	192.3	--	151.8
Oktober	--	228.1	--	194.4	--	151.7
November	--	228.1	--	194.1	--	152.4
December	--	228.1	--	164.5	--	153.6
<b>2000</b>						
Januari	--	235.4	--	195.2	--	154.7
Februari	--	235.4	--	195.6	--	154.7
Maart	--	135.4	--	195.6	--	154.7
April	--	235.4	--	194.1	--	155.3
Mei	--	235.4	--	194.1	--	155.3
Juni	--	235.4	--	193.8	--	155.3
	Rubber en kunststof (25)	Rubber (25.1)	Producten van kunststof (25.2)	Niet-metaalhoudende minerale producten (26)	Glas en glaswerk (26.1)	Keramische producten, excl. tegels, bakstenen (26.2)
1996	145.8	145.3	145.9	169.9	143.4	--
1997	145.1	145.6	144.9	171.8	142.8	--
1998	145.2	145.5	145.2	179.0	145.6	--
1999	145.3	145.6	145.1	182.0	148.2	--
<b>1998</b>						
Juli	145.3	145.5	145.2	179.3	144.8	--
Augustus	145.3	145.5	145.3	179.7	144.8	--
September	145.4	146.0	145.3	179.0	144.8	--
Oktober	145.4	146.0	145.3	180.5	147.9	--
November	145.0	146.1	144.7	180.5	147.9	--
December	145.8	146.1	145.6	180.1	148.3	--
<b>1999</b>						
Januari	145.1	145.5	145.0	180.8	148.3	--
Februari	145.1	145.6	145.1	180.8	148.3	--
Maart	144.8	145.6	144.6	182.0	148.3	--
April	145.3	145.6	145.3	182.6	148.3	--
Mei	145.1	145.6	144.8	182.0	148.3	--
Juni	144.5	145.6	144.1	182.3	148.3	--
Juli	145.5	145.6	145.3	182.3	148.3	--
Augustus	145.5	145.6	145.5	182.3	148.3	--
September	145.5	145.8	145.3	182.3	148.3	--
Oktober	145.5	145.8	145.4	182.3	148.2	--
November	145.5	145.8	145.4	182.3	148.2	--
December	146.6	145.8	145.5	182.6	148.2	--
<b>2000</b>						
Januari	145.6	145.9	145.5	182.7	148.2	--
Februari	146.8	145.9	147.0	182.7	148.2	--
Maart	146.9	148.5	146.5	189.7	148.8	--
April	146.9	148.5	146.5	190.5	148.8	--
Mei	149.6	150.0	149.5	191.2	148.8	--
Juni	149.6	150.0	149.5	191.5	149.0	--

## Afzetprijindexen binnenlandse markt (1980=100) - vervolg

	Keramische tegels en plavuizen (26.3)	Dakpannen, bakstenen en overige voor bouw (26.4)	Cement, kalk en gips (26.5)	Artikelen van beton, gips en cement (26.6)	Bewerken van natuursteen (26.7)	Overige niet-metaalhoudende minerale producten (26.8)
1996		175.8	190.3	176.2	191.7	--
1997		176.1	194.3	179.1	196.7	--
1998		176.2	224.3	181.3	201.2	--
1999	--	176.3	227.7	184.6	214.4	--
<b>1998</b>						
Juli		176.3	226.7	181.3	202.4	--
Augustus		176.3	226.8	182.5	202.4	--
September		176.3	226.7	180.8	202.4	--
Oktober		176.3	226.6	182.6	202.4	--
November		176.3	226.7	182.2	202.4	--
December		176.3	226.3	181.1	202.3	--
<b>1999</b>						
Januari		176.3	227.5	182.5	202.3	--
Februari		176.3	227.3	182.5	202.3	--
Maart		176.3	227.8	185.0	202.3	--
April		176.3	227.8	186.0	218.5	--
Mei		176.3	225.3	185.6	218.5	--
Juni		176.3	227.8	185.3	218.5	--
Juli		176.3	228.3	185.1	218.5	--
Augustus		176.3	228.0	185.1	218.5	--
September		176.3	228.3	185.3	218.5	--
Oktober		176.4	228.5	185.2	218.5	--
November		176.4	227.1	185.6	218.5	--
December	--	176.4	228.9	182.8	218.5	--
<b>2000</b>						
Januari	--	176.4	229.5	185.7	218.5	--
Februari	--	176.4	229.4	185.8	218.5	--
Maart	--	176.4	229.3	202.0	218.5	--
April	--	176.4	230.1	203.4	218.5	--
Mei	--	176.4	233.4	203.5	218.5	--
Juni	--	176.4	233.4	204.4	218.5	--
<hr/>						
	Metallurgie (27)	Ijzer en staal en ferro-legeringen (EGKS) (27.1)	Buizen (27.2)	Eerste verwerking van staal (27.3)	Non-ferro metalen (27.4)	Gieten van metalen (27.5)
1996	113.3	122.6	151.4	155.7	122.3	163.0
1997	128.3	122.0	148.6	149.8	139.0	158.1
1998	131.3	130.2	145.3	149.5	122.4	158.3
1999	115.5	107.9	142.3	146.1	125.8	155.0
<b>1998</b>						
Juli	133.5	132.2	144.3	151.9	126.4	158.1
Augustus	131.9	130.6	144.6	147.7	125.3	157.4
September	129.1	128.6	144.6	147.7	117.8	157.4
Oktober	124.9	124.3	144.6	147.7	111.5	157.4
November	121.4	118.9	139.6	147.9	113.7	156.8
December	120.5	117.5	139.6	147.8	113.6	156.8
<b>1999</b>						
Januari	115.0	110.3	139.6	147.8	113.0	156.8
Februari	113.1	106.0	139.6	146.1	120.3	156.1
Maart	112.4	104.6	139.6	146.1	120.9	156.1
April	113.3	105.3	139.6	146.1	123.3	156.1
Mei	114.4	105.9	142.6	145.6	127.5	155.3
Juni	114.8	107.4	142.6	145.6	123.6	155.3
Juli	114.3	104.4	142.6	145.6	133.0	155.3
Augustus	114.3	105.8	143.6	144.3	128.5	155.0
September	116.5	108.1	143.6	144.3	130.5	155.0
Oktober	116.5	109.3	143.7	144.3	126.6	155.0
November	118.9	112.2	145.6	149.2	127.5	152.4
December	123.0	115.8	145.6	149.2	136.0	152.4
<b>2000</b>						
Januari	122.4	115.3	145.6	149.2	134.4	152.4
Februari	127.3	122.8	148.9	150.8	131.7	152.1
Maart	129.7	125.6	148.9	150.8	133.5	152.1
April	132.6	129.8	148.9	150.8	133.4	152.1
Mei	135.3	132.1	148.9	150.8	138.9	152.1
Juni	135.6	133.5	148.9	150.8	134.9	152.1

## Afzetprijnsindexen binnenlandse markt (1980=100) - vervolg

	Metaalverwerking (28-35)	Producten van metaal (28)	Producten van metaal voor de bouw (28.1)	Metalen recipiënten; radiatoren en ketels voor centrale verwarming (28.2)	Stoomketels (28.3)	Smeden, persen, stampen etc. (28.4)
1996	160.5	--	166.0	--	164.9	151.8
1997	159.9	156.3	166.7	--	164.9	148.6
1998	159.6	156.0	167.5	--	164.8	145.3
1999	158.3	155.3	167.5	--	164.8	142.3
<b>1998</b>						
Juli	159.8	156.3	168.7	--	164.9	144.3
Augustus	159.4	155.9	167.3	--	164.9	144.6
September	159.4	155.9	167.3	--	164.9	144.6
Oktober	159.4	155.8	167.0	--	164.9	144.6
November	159.1	155.0	167.2	--	164.9	139.6
December	159.1	155.0	167.3	--	164.8	139.6
<b>1999</b>						
Januari	159.1	155.0	167.3	--	164.8	139.6
Februari	158.8	154.8	167.5	--	164.8	139.6
Maart	158.8	154.8	167.3	--	164.8	139.6
April	158.8	154.8	167.5	--	164.8	139.6
Mei	158.5	155.3	167.3	--	164.8	142.6
Juni	158.5	155.3	167.5	--	164.8	142.6
Juli	158.5	155.3	167.3	--	164.8	142.6
Augustus	157.8	155.6	167.8	--	164.8	143.6
September	157.8	155.6	167.6	--	164.8	143.6
Oktober	157.8	155.5	167.6	--	164.8	143.7
November	157.6	155.9	167.7	--	164.8	145.6
December	157.6	155.9	167.6	--	164.8	145.6
<b>2000</b>						
Januari	157.6	155.9	167.7	--	164.8	145.6
Februari	158.0	157.5	168.9	--	166.5	148.9
Maart	158.1	157.5	169.0	--	166.5	148.9
April	158.1	157.5	169.1	--	166.5	148.9
Mei	158.1	157.6	169.5	--	166.5	148.9
Juni	158.1	157.6	169.5	--	166.5	148.9
<hr/>						
	Bekleding metaal, algemene metaalbewerking (28.5)	Scharen, bestekken, gereedschap, ijzerwaren (28.6)	Overige producten van metaal (28.7)	Machines, apparaten en werktuigen (29)	Motoren en mechanisch drijfwerk (29.1)	Machines voor algemeen gebruik (29.2)
1996	--	--	--	--	--	--
1997	--	--	--	170.1	--	--
1998	--	--	--	172.0	--	--
1999	--	--	--	173.1	--	--
<b>1998</b>						
Juli	--	--	--	172.0	--	--
Augustus	--	--	--	172.1	--	--
September	--	--	--	172.1	--	--
Oktober	--	--	--	172.1	--	--
November	--	--	--	172.6	--	--
December	--	--	--	172.6	--	--
<b>1999</b>						
Januari	--	--	--	172.6	--	--
Februari	--	--	--	173.1	--	--
Maart	--	--	--	173.1	--	--
April	--	--	--	173.1	--	--
Mei	--	--	--	173.5	--	--
Juni	--	--	--	173.5	--	--
Juli	--	--	--	173.5	--	--
Augustus	--	--	--	173.3	--	--
September	--	--	--	173.3	--	--
Oktober	--	--	--	173.3	--	--
November	--	--	--	172.9	--	--
December	--	--	--	172.9	--	--
<b>2000</b>						
Januari	--	--	--	172.9	--	--
Februari	--	--	--	172.7	--	--
Maart	--	--	--	174.2	--	--
April	--	--	--	172.7	--	--
Mei	--	--	--	172.7	--	--
Juni	--	--	--	172.7	--	--

## Afzetprijnindexen binnenlandse markt (1980=100) - vervolg

	Machines voor de landbouw en de bosbouw (29.3)	Gereedschaps- werktuigen (29.4)	Overige machines voor specifieke doeleinden (29.5)	Huishoudapparaten (29.7)	Elektrische en elektronische apparaten (30-33)	Kantoomachines en computers (30)
1996	--	--	--	--	--	170.8
1997	--	--	--	--	143.6	171.1
1998	--	--	--	--	141.3	173.2
1999	--	--	--	--	136.2	174.5
<b>1998</b>						
Juli	--	--	--	--	141.7	173.2
Augustus	--	--	--	--	140.6	173.4
September	--	--	--	--	140.6	173.4
Oktober	--	--	--	--	140.6	173.4
November	--	--	--	--	140.1	173.9
December	--	--	--	--	140.1	173.8
<b>1999</b>						
Januari	--	--	--	--	140.1	173.8
Februari	--	--	--	--	138.6	174.3
Maart	--	--	--	--	138.6	174.3
April	--	--	--	--	138.6	174.3
Mei	--	--	--	--	136.8	174.8
Juni	--	--	--	--	136.8	174.8
Juli	--	--	--	--	136.8	174.8
Augustus	--	--	--	--	134.3	174.8
September	--	--	--	--	134.3	174.8
Oktober	--	--	--	--	134.2	174.9
November	--	--	--	--	133.2	174.4
December	--	--	--	--	133.2	174.4
<b>2000</b>						
Januari	--	--	--	--	133.2	174.4
Februari	--	--	--	--	133.0	174.2
Maart	--	--	--	--	133.0	174.2
April	--	--	--	--	133.0	174.2
Mei	--	--	--	--	133.0	174.2
Juni	--	--	--	--	133.0	174.2
	Elektrische machines en apparaten (31)	Elektromotoren, generatoren, transformatoren (31.1)	Schakel- en verdeelinrichtingen (31.2)	Geïsoleerde kabels en draad (31.3)	Accumulatoren en elektrische batterijen (31.4)	Elektrische lampen en verlichtingsapparaten (31.5)
1996	--	--	--	145.2	--	131.6
1997	--	--	--	147.5	--	128.3
1998	--	--	--	147.1	--	124.2
1999	--	--	--	142.1	--	117.0
<b>1998</b>						
Juli	--	--	--	147.2	--	125.1
Augustus	--	--	--	146.7	--	122.3
September	--	--	--	146.7	--	122.3
Oktober	--	--	--	146.7	--	122.3
November	--	--	--	146.9	--	122.2
December	--	--	--	146.8	--	122.1
<b>1999</b>						
Januari	--	--	--	146.8	--	122.1
Februari	--	--	--	145.6	--	120.0
Maart	--	--	--	145.6	--	120.0
April	--	--	--	145.6	--	120.0
Mei	--	--	--	142.5	--	118.4
Juni	--	--	--	142.5	--	118.4
Juli	--	--	--	142.5	--	118.4
Augustus	--	--	--	139.6	--	113.6
September	--	--	--	139.6	--	113.6
Oktober	--	--	--	139.6	--	113.6
November	--	--	--	138.1	--	113.0
December	--	--	--	138.1	--	113.0
<b>2000</b>						
Januari	--	--	--	138.1	--	113.0
Februari	--	--	--	138.9	--	112.6
Maart	--	--	--	138.9	--	112.6
April	--	--	--	138.9	--	112.6
Mei	--	--	--	138.9	--	112.6
Juni	--	--	--	138.9	--	112.6

## Afzetprijindexen binnenlandse markt (1980=100) - vervolg

	Elektrische benodigdheden (31.6)	Audio-, video- en telecommunicatie- apparatuur (32)	Elektronische onderdelen (32.1)	Zend- en transmissie- apparatuur (32.2)	Audio- en videoapparatuur (32.3)	Medische apparatuur, precisie-instru- menten, etc. (33)
1996	--	--	--	--	131.6	--
1997	--	--	--	--	128.3	--
1998	--	--	--	--	124.2	--
1999	--	--	--	--	117.0	--
<b>1998</b>						
Juli	--	--	--	--	125.1	--
Augustus	--	--	--	--	122.3	--
September	--	--	--	--	122.3	--
Oktober	--	--	--	--	122.3	--
November	--	--	--	--	122.2	--
December	--	--	--	--	122.1	--
<b>1999</b>						
Januari	--	--	--	--	122.1	--
Februari	--	--	--	--	120.0	--
Maart	--	--	--	--	120.0	--
April	--	--	--	--	120.0	--
Mei	--	--	--	--	118.4	--
Juni	--	--	--	--	118.4	--
Juli	--	--	--	--	118.4	--
Augustus	--	--	--	--	113.6	--
September	--	--	--	--	113.6	--
Oktober	--	--	--	--	113.6	--
November	--	--	--	--	113.0	--
December	--	--	--	--	113.0	--
<b>2000</b>						
Januari	--	--	--	--	113.0	--
Februari	--	--	--	--	112.6	--
Maart	--	--	--	--	112.6	--
April	--	--	--	--	112.6	--
Mei	--	--	--	--	112.6	--
Juni	--	--	--	--	112.6	--
	Medische apparatuur, orthopedische artikelen (33.1)	Wetenschappelijke en technische instrumenten (33.2)	Controleapparatuur van industriële processen (33.3)	Optische instrumenten, foto- en filmapparatuur (33.4)	Uurwerken (33.5)	Transportmiddelen (34-35)
1996	--	170.8	--	--	--	181.1
1997	--	171.1	--	--	--	182.3
1998	--	173.2	--	--	--	183.1
1999	--	174.5	--	--	--	184.3
<b>1998</b>						
Juli	--	173.2	--	--	--	182.9
Augustus	--	173.4	--	--	--	183.3
September	--	173.4	--	--	--	183.3
Oktober	--	173.4	--	--	--	183.3
November	--	173.9	--	--	--	183.9
December	--	173.8	--	--	--	183.8
<b>1999</b>						
Januari	--	173.8	--	--	--	183.8
Februari	--	174.3	--	--	--	184.3
Maart	--	174.3	--	--	--	184.3
April	--	174.3	--	--	--	184.3
Mei	--	174.8	--	--	--	184.3
Juni	--	174.8	--	--	--	184.3
Juli	--	174.8	--	--	--	184.3
Augustus	--	174.8	--	--	--	184.3
September	--	174.8	--	--	--	184.3
Oktober	--	174.9	--	--	--	184.3
November	--	174.4	--	--	--	184.6
December	--	174.4	--	--	--	184.6
<b>2000</b>						
Januari	--	177.4	--	--	--	184.6
Februari	--	174.2	--	--	--	184.9
Maart	--	174.2	--	--	--	184.9
April	--	174.2	--	--	--	184.9
Mei	--	174.2	--	--	--	184.9
Juni	--	174.2	--	--	--	184.9

## Afzetprijindexen binnenlandse markt (1980=100) - vervolg

	Auto's, aanhangwagens en opleggers (34)	Auto's (34.1)	Carrosserieën en aanhangwagens (34.2)	Onderdelen en accessoires motorvoertuigen (34.3)	Overige transportmiddelen (35)	Scheepsbouw en -reparatie (35.1)
1996	--	--	--	--	--	--
1997	--	--	--	--	--	--
1998	--	--	--	--	--	--
1999	--	--	--	--	--	--
<b>1998</b>						
Juli	--	--	--	--	--	--
Augustus	--	--	--	--	--	--
September	--	--	--	--	--	--
Oktober	--	--	--	--	--	--
November	--	--	--	--	--	--
December	--	--	--	--	--	--
<b>1999</b>						
Januari	--	--	--	--	--	--
Februari	--	--	--	--	--	--
Maart	--	--	--	--	--	--
April	--	--	--	--	--	--
Mei	--	--	--	--	--	--
Juni	--	--	--	--	--	--
Juli	--	--	--	--	--	--
Augustus	--	--	--	--	--	--
September	--	--	--	--	--	--
Oktober	--	--	--	--	--	--
November	--	--	--	--	--	--
December	--	--	--	--	--	--
<b>2000</b>						
Januari	--	--	--	--	--	--
Februari	--	--	--	--	--	--
Maart	--	--	--	--	--	--
April	--	--	--	--	--	--
Mei	--	--	--	--	--	--
Juni	--	--	--	--	--	--
	Rollend materieel voor spoor- en tramwegen (35.2)	Lucht- en ruimtevaartuigen (35.3)	Motorrijwielen en rijwielen (35.4)	Overige transportmiddelen, n.e.g. (35.5)	Meubels; overige industrie (36)	Meubels (36.1)
1996	--	--	--	--	--	154.7
1997	--	--	--	--	--	155.0
1998	--	--	--	--	--	152.5
1999	--	--	--	--	--	154.6
<b>1998</b>						
Juli	--	--	--	--	--	152.4
Augustus	--	--	--	--	--	152.5
September	--	--	--	--	--	152.5
Oktober	--	--	--	--	--	152.5
November	--	--	--	--	--	152.6
December	--	--	--	--	--	152.6
<b>1999</b>						
Januari	--	--	--	--	--	152.6
Februari	--	--	--	--	--	153.3
Maart	--	--	--	--	--	153.6
April	--	--	--	--	--	153.6
Mei	--	--	--	--	--	155.3
Juni	--	--	--	--	--	155.3
Juli	--	--	--	--	--	155.3
Augustus	--	--	--	--	--	155.3
September	--	--	--	--	--	155.3
Oktober	--	--	--	--	--	155.2
November	--	--	--	--	--	155.2
December	--	--	--	--	--	156.1
<b>2000</b>						
Januari	--	--	--	--	--	157.4
Februari	--	--	--	--	--	157.5
Maart	--	--	--	--	--	158.1
April	--	--	--	--	--	158.3
Mei	--	--	--	--	--	158.4
Juni	--	--	--	--	--	158.4

## Afzetprijindexen binnenlandse markt (1980=100) - vervolg en einde

	Bewerking van edelstenen en juwelen (36.2)	Sportartikelen (36.4)	Spellen en speelgoed (36.5)	Diverse overige industrie (36.6)	Recuperatie van recycleerbaar afval (37)	Recuperatie van recycleerbaar metaalafval (37.1)
1996	87.4	--	--	--	--	--
1997	90.9	--	--	--	--	--
1998	88.7	--	--	--	--	--
1999	89.9	--	--	--	--	--
<b>1998</b>						
Juli	89.7	--	--	--	--	--
Augustus	84.9	--	--	--	--	--
September	83.5	--	--	--	--	--
Oktober	86.5	--	--	--	--	--
November	88.3	--	--	--	--	--
December	85.0	--	--	--	--	--
<b>1999</b>						
Januari	85.5	--	--	--	--	--
Februari	87.4	--	--	--	--	--
Maart	92.4	--	--	--	--	--
April	92.3	--	--	--	--	--
Mei	88.3	--	--	--	--	--
Juni	80.0	--	--	--	--	--
Juli	82.3	--	--	--	--	--
Augustus	71.1	--	--	--	--	--
September	85.5	--	--	--	--	--
Oktober	102.9	--	--	--	--	--
November	99.6	--	--	--	--	--
December	111.7	--	--	--	--	--
<b>2000</b>						
Januari	92.2	--	--	--	--	--
Februari	97.9	--	--	--	--	--
Maart	112.1	--	--	--	--	--
April	112.2	--	--	--	--	--
Mei	103.7	--	--	--	--	--
Juni	104.4	--	--	--	--	--
	Recuperatie van overig recycleerbaar afval (37.2)	Elektriciteit, gas en water (40-41)	Elektriciteit, gas, stoom en warm water (40)	Elektriciteit (40.1)	Gas (40.2)	Water (41)
1996	--	--	130.3	130.3	--	218.9
1997	--	--	130.4	130.4	--	226.5
1998	--	--	130.3	130.3	--	230.6
1999	--	--	124.4	124.4	--	235.3
<b>1998</b>						
Juli	--	--	131.8	131.8	--	231.3
Augustus	--	--	131.6	131.6	--	231.4
September	--	--	131.4	131.4	--	231.2
Oktober	--	--	129.9	129.9	--	231.8
November	--	--	127.9	127.9	--	232.0
December	--	--	127.0	127.0	--	231.6
<b>1999</b>						
Januari	--	--	125.5	125.5	--	231.8
Februari	--	--	126.8	126.8	--	230.6
Maart	--	--	126.4	126.4	--	230.3
April	--	--	126.0	126.0	--	234.1
Mei	--	--	124.9	124.9	--	234.0
Juni	--	--	124.8	124.8	--	233.8
Juli	--	--	125.0	125.0	--	234.8
Augustus	--	--	124.6	124.6	--	236.1
September	--	--	122.4	122.4	--	236.5
Oktober	--	--	122.1	122.1	--	235.9
November	--	--	122.3	122.3	--	243.2
December	--	--	122.9	122.9	--	243.3
<b>2000</b>						
Januari	--	--	124.5	124.5	--	243.3
Februari	--	--	127.1	127.1	--	243.4
Maart	--	--	127.5	127.5	--	244.7
April	--	--	127.7	127.7	--	244.5
Mei	--	--	127.6	127.6	--	244.4
Juni	--	--	128.5	128.5	--	245.7



## ZUIVELNIJVERHEID

	BEREIDING VAN MELK EN ROOM VOOR CONSUMPTIE						PRODUCTIE VAN AFGELEIDE PROD.		
	MELK (X 1.000 L)					ROOM (X 1.000 L)	A. BOTER (X 1.000 L)		
	VOLLE MELK (1)	GEDEELTE- LIJK AF- GEROOMDE MELK	AFGE- ROOMDE MELK	KARNE- MELK	CHOCOLA- DEMELK		MELKERIJ- BOTER	HERBE- WERKTE BOTER	BOTERCON- CENTRAAT, BUTTEROIL, ETC.
1995	22563	32516	8045	2081	4664	5132	2794	1129	8173
1996	22930	33514	6212	1856	5393	5332	2178	1185	8598
1997	21562	30567	6367	2093	5913	6914	2486	2881	7423
1998	20436	29407	6420	2099	5760	7518	2938	2629	6417
1999	17943	27690	5375	2195	7503	7418	3141	2472	5988
<b>1998</b>									
SEPTEMBER	19345	29589	6913	2148	6514	7674	2150	2923	6452
OKTOBER	20459	32659	5701	2080	6340	7118	2298	2926	7292
NOVEMBER	19581	29045	6437	1958	5464	7831	1896	2925	7695
DECEMBER	21663	30875	6930	2053	7584	8952	3122	2585	5912
<b>1999</b>									
JANUARI	20038	32375	6461	2018	6517	6240	2520	2312	7084
FEBRUARI	20053	30083	5932	2097	7454	6279	3216	2462	6839
MAART	21382	35173	7339	2250	8623	9003	3222	2859	6889
APRIL	19778	32024	6315	2131	8023	9565	3743	2488	6636
MEI	17798	30117	7422	1818	7159	7913	3550	2526	6826
JUNI	16569	19103	5557	2450	6450	5919	5188	1839	5987
JULI	12374	17207	4035	3548	6417	5981	4209	1545	2628
AUGUSTUS	14257	21212	3554	2492	6953	6763	2451	2316	4453
SEPTEMBER	17221	25899	4447	2292	8049	7119	2300	2797	6571
OKTOBER	18640	30161	3995	1781	8393	6356	2278	2820	6913
NOVEMBER	17350	30588	4208	1719	8063	8363	2178	2602	6285
DECEMBER	19853	31798	5236	1749	7938	9517	2838	3093	5197
<b>2000</b>									
JANUARI	16949	31624	3715	2037	7576	5437	3191	2191	4993
FEBRUARI	18341	29702	4508	2396	7219	5164	3173	2460	6237
MAART	18891	33449	4858	2553	8039	8885	3775	2603	5576
APRIL	16626	24986	4135	2229	6071	8296	3330	2300	4911

(1) CONSUMPTIEMELK, MET 36 GR. VETGEHALTE PER LITER

## ZUIVELNIJVERHEID (VERVOLG)

	PRODUCTIE VAN AFGELEIDE PRODUCTEN (VERVOLG)						
	B. KAAS (X 1.000 KG)						
	VERSE		HARDE SOORT HOLLANDSE (1)	HALFHARDE SOORT ST. PAULIN (2)	ZACHT SOORT	SMELTKAAS	DIVERSE (3)
	VETTE EN HALFVETTE	MAGERE					
1995	330	1129	582	823	69	4295	2772
1996	342	1047	510	855	50	4467	1708
1997	334	1544	485	-	33	4580	2555
1998	361	1236	416	-	24	4409	2846
1999	263	861	340	-	35	4319	2438
<b>1998</b>							
SEPTEMBER	344	1217	417	-	32	4464	3280
OKTOBER	349	1182	447	-	22	5694	3193
NOVEMBER	295	1005	404	-	24	4307	3093
DECEMBER	324	1041	402	-	24	4280	2501
<b>1999</b>							
JANUARI	310	1052	350	-	17	3277	2474
FEBRUARI	386	1124	352	-	23	4274	2573
MAART	378	1242	391	-	23	4844	3071
APRIL	299	1237	306	-	37	5199	2400
MEI	357	1091	390	-	34	3979	2142
JUNI	288	1103	220	-	28	3723	1878
JULI	199	574	200	-	20	3268	1766
AUGUSTUS	197	570	346	-	50	2877	2470
SEPTEMBER	195	646	344	-	49	3852	2498
OKTOBER	187	596	439	-	35	6096	3372
NOVEMBER	168	551	238	-	53	4484	2476
DECEMBER	193	548	499	-	48	4813	2498
<b>2000</b>							
JANUARI	169	530	622	-	35	3244	2342
FEBRUARI	182	597	496	-	47	4976	2818
MAART	199	601	650	-	42	4868	2910
APRIL	152	610	520	-	34	4965	2653

(1) UITSLUITEND GOUDA

(2) DE ANDERE HALFHARDE KAAS INBEGREPEN. VANAF JANUARI 1997 ZIJN DE CIJFERS INBEGREPEN IN DIE VAN DE KOLON "DIVERSE"

(3) VANAF JANUARI 1997: MET INBEGRIJF VAN DE KAZEN VAN HET ITALIAANSE TYPE EN KAZEN VAN DE HALFHARDE SOORT

## ZUIVELNIJVERHEID (VERVOLG)

	PRODUCTIE (VERVOLG)					
	C. MELKPOEDER (X 1.000KG)		D. INGEDIKTE MELK  (X 1.000 KG)	E. YOGHURT (X 1.000L)	F. ROOMIJS (1)  (X 1.000 L)	G. GEVITAMI- NEERDE MELK EN DESSERTS OP BASIS VAN MELK OF ROOM (X 1.000 L)
	ROOM, VOLLE MELK EN GEDEELTELIJK AFGEROOMDE MELK	AFGEROOMDE MELK EN KARNEMELK		VOLLE EN AFGEROOM- DE MELK		
1995	6047	4334	3284	6591	7911	7180
1996	5651	4539	3889	7065	7158	7152
1997	6052	4780	4740	6758	8200	6738
1998	6495	4751	6825	6973	8272	7438
1999	5024	7034	4179	4576	7186	7175
<b>1998</b>						
SEPTEMBER	4798	3880	5563	6953	5596	7617
OKTOBER	4527	3852	4896	6904	5002	7413
NOVEMBER	4261	3561	4736	6113	5342	7309
DECEMBER	5811	4611	4834	5666	3927	6999
<b>1999</b>						
JANUARI	5792	4485	4423	5700	5238	7353
FEBRUARI	4744	4836	3019	4864	5524	6290
MAART	6181	5949	4481	5960	9270	9117
APRIL	9181	6606	5064	5300	10185	9191
MEI	9335	7581	5951	5155	8817	8124
JUNI	5380	13254	5100	3477	9232	5471
JULI	1449	13317	5439	4249	9217	6310
AUGUSTUS	2454	6804	4084	4520	9644	7591
SEPTEMBER	1688	5969	3038	4347	5173	7097
OKTOBER	3555	4319	-	3966	4691	5997
NOVEMBER	4498	5876	3806	3832	4774	6621
DECEMBER	6030	6692	4150	3545	4470	6927
<b>2000</b>						
JANUARI	6994	8400	5145	4585	5418	5044
FEBRUARI	5461	7390	4695	4987	7325	7620
MAART	5683	8338	5079	5614	7861	7843
APRIL	7460	6828	6065	5360	-	7402

## NIJVERHEID DER PETROLEUMDERIVATEN (IN METRIEKE TON)

	IN BE- WERKING GESTELDE RUWE PE- TROLEUM	AUTO- BENZINE	-PETRO- -LEUM EN -CARBU- -REACTOR (TYPE PE- TROLEUM)-	GASOIL	LICHTE STOOK- OLIE	RESIDU- ELE STOOK- OLIE	PETRO- LEUM- GAS	RESIDU- ELE PETRO- LEUM- TEER	ASFALT- ACHTIGE AARDPEK	SPECIALE BENZINE EN WHITE SPIRIT
1993	2314512	467806	127396	881602	10617	550940	71156	-1058	67093	30112
1994	2350101	473825	141813	945852	7315	449372	97378	-1112	68109	32599
1995	2197828	438234	113012	909790	6260	412143	83271	-1885	74424	27821
1996	2636163	495567	153308	1051553	-	579149	95753	-8918	64319	12091
1997	2727184	508555	146379	1043368	-	641193	97737	-20841	79291	13646
1998	2888151	535928	182859	1037267	-	695769	107554	-25633	79735	13042
1999	2678983	502684	177373	979097	-	582110	96216	-7521	76646	16838
<b>1998</b>										
OKTOBER	3027343	567707	185508	1075210	-	734546	104268	-27260	118093	13606
NOVEMBER	2937016	523110	170213	1083512	-	725548	93674	-19474	61358	7009
DECEMBER	2964559	519595	203911	1119156	-	688819	98961	-31960	22148	8585
<b>1999</b>										
JANUARI	2747788	400001	185293	1003376	-	614589	86761	-55893	47140	5776
FEBRUARI	2384538	331264	183074	892665	-	667054	89426	-9554	24508	12171
MAART	3265355	560378	143805	1171870	-	638879	115039	-24807	81916	19148
APRIL	2865096	549343	193359	1083178	-	601171	108035	-	87040	13220
MEI	2829063	499968	196830	999813	-	623428	100431	-	83913	17338
JUNI	2394141	474475	179941	817366	-	588033	90076	-	111734	23997
JULI	2575576	540014	187882	935750	-	556499	100660	-	110794	21663
AUGUSTUS	2715804	515510	167905	958275	-	583106	104280	-	84430	21259
SEPTEMBER	2740457	536624	184676	1069393	-	572429	102806	-	107389	15993
OKTOBER	2749598	549775	171134	1023580	-	579367	88725	-	97536	20381
NOVEMBER	2292419	510788	147710	855434	-	426509	81295	-	34396	19891
DECEMBER	2587956	564072	186863	938464	-	534250	87052	-	48957	11222
<b>2000</b>										
JANUARI	2658706	561856	168928	1016473	-	551448	95635	-	15507	11939
FEBRUARI	2472480	450090	173997	1030460	-	456720	103054	-	12824	41959
MAART	3011027	413867	176593	1028285	-	705127	108320	-	43919	32012
APRIL	2949625	447144	212249	1031853	-	715850	114747	-	67460	42821

## COKESFABRIEKEN

	COKESFABRIEKEN					LEVERINGEN VAN COKES (1 000 T)			
	OVENS		GRONDSTOFFEN (1 000 T)		PRODUCTIE VAN COKES (1 000 T)	LIJER- NIJVER- HEID	UITVOER	ANDERE AANWEN- DINGEN	TOTAAL
	AANTAL BATTERIJEN	AANTAL OVENS	VERBRIJKT STEENKOLEN	VOORRAAD STEENKOLEN (1)					
1995	15	536	404	300	308	259	46	4.4	310
1996	13	475	393	257	296	256	33	3.9	292
1997	11	399	349	371	284	303	23	1.8	328
1998	11	399	324	645	250	310	11	3.2	324
1999	11	395	321	631	262	285	12	1.5	298
<b>1998</b>									
NOVEMBER	11	399	313	598	257	324	12	7.0	343
DECEMBER	11	399	327	645	256	228	8	3.3	240
<b>1999</b>									
JANUARI	11	399	327	659	262	294	13	0.6	307
FEBRUARI	11	399	291	662	237	276	8	0.3	284
MAART	11	399	325	621	268	308	11	0.9	320
APRIL	11	399	314	722	258	294	13	0.6	307
MEI	11	399	326	474	267	291	10	0.9	302
JUNI	11	399	319	637	259	289	12	0.9	301
JULI	11	399	333	672	270	291	8	0.6	300
AUGUSTUS	11	389	330	591	271	291	10	0.8	302
SEPTEMBER	11	389	315	497	258	248	14	2.1	264
OKTOBER	11	389	327	548	265	262	17	2.9	282
NOVEMBER	11	389	315	840	254	277	18	3.8	299
DECEMBER	11	389	328	648	269	293	11	3.0	307
<b>2000</b>									
JANUARI	11	391	323	782	263	298	12	1.4	311
FEBRUARI	11	391	304	695	246	273	13	1.4	287
MAART	11	391	325	665	260	260	15	1.7	277
APRIL	11	391	-	-	-	-	-	-	-
MEI	11	391	-	-	-	-	-	-	-

(1) EINDE VAN DE MAAND OF HET JAAR

**COKESFABRIEKEN (VERVOLG)**

	VOOR- RADEN COKES (1) (1.000T)	AMMO- NIAK (2) (1.000T)	RUWE BENZOL (1.000T)	RUWE TEER (1.000T)	GAS (3) (1.000.000 M3)				
					TOTALE PRODUC- TIE	ONTVAN- GEN GAS	EIGEN VERBRUIK		TOTALE LEVE- RINGEN
							VERWAR- MING DER OVENS	ANDERE AANWEN- DINGEN	
1995	24	1.1	2.0	9.3	128	7	59	5	71
1996	128	1.0	1.6	10.2	126	4	56	4	70
1997	176	0.8	1.3	9.2	114	1	51	3	61
1998	260	0.7	1.1	8.3	112	2	49	2	62
1999	128	0.6	1.2	8.0	112	1	48	2	62
<b>1998</b>									
NOVEMBER	197	0.7	1.1	8.2	112	1	51	2	60
DECEMBER	260	0.8	1.2	8.6	113	1	52	2	60
<b>1999</b>									
JANUARI	261	0.4	1.1	8.7	116	1	52	2	64
FEBRUARI	244	0.7	1.1	7.5	102	1	45	1	57
MAART	239	0.7	1.3	8.2	114	1	50	2	62
APRIL	222	0.7	1.2	7.9	112	1	48	2	63
MEI	242	0.7	1.0	8.1	113	1	49	2	64
JUNI	247	0.5	1.2	7.9	112	1	47	2	64
JULI	260	0.7	1.2	7.8	115	-	48	2	65
AUGUSTUS	291	0.8	1.2	8.2	114	-	48	2	64
SEPTEMBER	315	0.7	1.2	7.8	113	-	46	2	65
OKTOBER	326	0.4	1.2	7.8	112	-	49	2	60
NOVEMBER	316	0.4	1.2	7.5	108	-	47	2	59
DECEMBER	296	0.8	1.3	8.2	112	-	49	2	61
<b>2000</b>									
JANUARI	315	0.7	1.2	7.9	110	-	49	2	59
FEBRUARI	294	0.7	1.2	7.1	104	-	46	2	56
MAART	279	0.9	1.2	7.8	110	-	49	2	60
APRIL	-	0.7	1.0	8.1	107	-	47	2	59
MEI	-	0.7	0.3	8.1	111	-	48	1	62

(1) EINDE VAN DE MAAND OF HET JAAR  
(2) UITGEDRUKT IN ZWAVELAMMONIUM  
(3) 00,760 MM HG EN 4,250 KCAL/M3

**NETTO-PRODUCTIE, INVOER EN UITVOER VAN GAS (1.000 M3) (1)**

	COKESFABRIEKEN		INVOER (1.000 M3)	UITVOER (1.000 M3)	TOTAAL BE- SCHIKBAAR GAS (1.000 M3)
	TOTALE PRODUCTIE BE- STEMD VOOR DIRECTE LE- VERINGEN AAN INDUSTRIE (1.000 M3)				
1995		36073	1207761	56945	1186890
1996		35201	1368697	61698	1342200
1997		31008	1306425	63020	1274413
1998		31614	1442161	58446	1401962
1999		31509	1593779	121227	1504061
<b>1998</b>					
NOVEMBER		30429	1797403	103521	1724311
DECEMBER		30321	1935834	160416	1805739
<b>1999</b>					
JANUARI		32221	1952557	273419	1711359
FEBRUARI		28654	1908045	216613	1720086
MAART		31436	1738380	169988	1599828
APRIL		31970	1619731	71175	1580526
MEI		32443	1334459	64577	1302325
JUNI		32371	1268710	59791	1241290
JULI		32835	1177627	50586	1159876
AUGUSTUS		32434	1115233	63426	1084241
SEPTEMBER		32802	1325672	55714	1302760
OKTOBER		30390	1474632	74212	1430810
NOVEMBER		29739	2008418	84877	1953280
DECEMBER		30807	2201886	270346	1962347
<b>2000</b>					
JANUARI		29857	1953418	270004	1713271

(1) BRON : ADMINISTRATIE VOOR ENERGIE

## IJZER- EN STAALNIJVERHEID (\*)

	A. PRODUCTIE VAN RUWE PRODUCTEN (IN 1 000 T)				B. PRODUCTIE VAN WARMGEWALSTE PRODUCTEN (IN 1 000 T)						
	GIETIJZER (1)	STAAL (2)			PLATTE PRODUCTEN			LANGE PRODUCTEN EN WALSDRAAD			
		GEWONNEN IN ELEKTRISCHE OVEN	ZUURSTOF- STAAL	TOTAAL	WARM- GEWALSTE BREEDBAND (3)	WARM- GEWALSTE PLATEN	TOTAAL	BETON- STAAL- STAAF- STAAL	BALKEN	WALSDRAAD	TOTAAL
1995	767	140	822	962	762	69	831	21	5	62	88
1996	719	128	768	896	779	47	826	15	5	67	87
1997	673	191	703	893	882	22	904	15	6	79	99
1998	718	201	749	950	875	55	929	17	4	67	87
1999	703	173	736	909	915	51	966	16	5	79	99
<b>1998</b>											
OKTOBER	723	212	746	957	896	56	952	27	-	77	104
NOVEMBER	703	172	742	914	792	45	838	16	53	53	75
DECEMBER	488	80	529	609	563	38	601	17	-	31	48
<b>1999</b>											
JANUARI	692	122	721	843	785	48	833	11	12	55	78
FEBRUARI	679	159	702	861	873	52	926	22	-	61	83
MAART	705	166	728	894	989	46	1035	16	10	76	102
APRIL	732	166	782	948	980	62	1042	26	4	77	103
MEI	724	176	769	945	941	41	982	11	14	80	105
JUNI	702	175	751	926	943	55	998	15	3	89	107
JULI	726	157	762	919	880	47	927	-	-	82	82
AUGUSTUS	707	156	736	892	814	26	840	22	-	91	112
SEPTEMBER	605	168	623	792	912	62	974	22	-	95	117
OKTOBER	651	229	681	911	982	56	1038	14	12	96	122
NOVEMBER	764	218	790	1008	918	60	978	14	4	81	99
DECEMBER	744	184	787	971	963	51	1014	14	9	60	83
<b>2000</b>											
JANUARI	755	189	803	992	944	59	1003	22	4	70	95
FEBRUARI	692	233	724	957	915	57	973	11	17	89	117
MAART	663	254	717	970	1047	61	1108	23	-	89	112
APRIL	678	257	706	963	-	-	-	-	-	-	-
MEI	794	264	827	1091	-	-	-	-	-	-	-

(1) BEHALVE FERRO-MANGAAN.

(2) STAAL VOOR GIETSTUKKEN NIET INBEGREPEN.

(3) MET INBEGRIJP VAN BREEDBAND VOOR KOUDE HERWALSING OF VOOR VERKNIPPING (WARMGEWALSTE PLATEN OF BANDSTAAL VERKNIPT UIT BREEDBAND).

(\*) BRON : STAALINDUSTRIE VERBOND EN N.I.S.

	C. PRODUCTEN BEKOMEN DOOR BEWERKING VAN WARMGEWALSTE PLATTE PRODUCTEN OF DOOR BEKLEDING (IN 1 000 T)		
	KOUDGEWALSTE PLATEN	BLIK, ANDERE VERTINDE EN GECHROMEERDE PLATEN (1)	ANDERE BEKLEDE PLATEN
1995	330	24	145
1996	325	24	134
1997	385	26	175
1998	408	26	242
1999	413	19	239
<b>1998</b>			
OKTOBER	417	21	250
NOVEMBER	365	21	250
DECEMBER	292	16	193
<b>1999</b>			
JANUARI	325	11	226
FEBRUARI	380	21	243
MAART	425	22	259
APRIL	437	22	225
MEI	422	20	267
JUNI	407	24	269
JULI	362	15	222
AUGUSTUS	441	20	173
SEPTEMBER	445	24	208
OKTOBER	435	12	245
NOVEMBER	437	16	270
DECEMBER	434	17	261
<b>2000</b>			
JANUARI	455	17	253
FEBRUARI	454	26	265
MAART	467	29	296

(1) DEZE INLICHTINGEN VERVOLLEDIGEN DE GEGEVENS OVER DE PLATTE PRODUCTEN MAAR MOGEN ER NIET BIJ OPGETELD WORDEN.

(\*) BRON : STAALINDUSTRIE VERBOND EN N.I.S.

	VERBRUIK VAN GRONDSTOFFEN (1000 T) (1)								
	HOOGOVENS						STAALFABRIEKEN (2)		
	IJZERERTS			MANGAAN ERTS	RUW IJZER	SCHROOT	SPIEGEL IJZER EN HOOG KOOL- STOF FE. MG.		
	RUW IN HOOG- OVENS	IN DE SINTER- INSTAL- LATIES	TOTAAL (3)					WAARVAN	
ERTS E.G.K.S				ERTS DERDEN					
1980	830	3082	3912	292	3620	13.7	2458	909	17.2
1981	679	3020	3699	133	3566	20.9	2442	931	16.1
1982	508	2523	3031	100	2931	13.0	1948	783	10.7
1983	442	2643	3085	289	2796	14.2	1999	767	10.2
1984	563	2929	3492	83	3409	16.9	2234	859	9.3
1985	551	2769	3320	24	3295	20.2	2164	755	5.1
1986	464	2584	3049	8	3040	12.2	2016	649	5.1
1987	429	2746	3175	38	3138	10.3	2064	620	5.2
1988	498	2964	3462	22	3441	10.6	2312	749	5.7
1989	546	2800	3347	14	3332	10.0	2258	728	6.5
1990	593	3018	3611	32	3579	7.7	2353	762	5.8
1991	673	2837	3510	52	3458	5.1	2345	755	5.6
1992	657	2527	3183	58	3125	5.4	2134	670	5.5
1993	724	2292	3016	28	2988	5.3	2035	732	10.4
1994	1013	2339	3351	14	3337	7.8	2239	808	15.9
1995	966	2432	3397	210	3188	4.6	2296	879	15.5
1996	879	2287	3193	217	2949	5.3	2140	788	15.6
1997	-	-	-	-	-	-	1994	899	18.8

(1) BRON : STAALINDUSTRIEVERBOND

(2) NIET INBEGREPEN DE ONAFHANKELIJKE GIETERIJEN

(3) INBEGREPEN VERBRUIK VAN IJZERERTS IN DE BEDDING-INSTALLATIES

## NETTO-PRODUCTIE VAN ELEKTRICITEIT (IN MILJOEN KWH) (1)

	PER CATEGORIE VAN DE PRODUCENTEN			NAAR DE AARD VAN DE BRANDSTOFFEN					TOTAAL			
	OPENBARE ELEKTRICITEITS-BEDRIJVEN	INDUSTRIELE PRODUCENTEN	ANDERE ZELFSTANDIGE PRODUCENTEN	THERMISCHE CENTRALES			HYDRAULISCHE CENTRALES	KERN-CENTRALES	PRODUCTIE	INVOER	UITVOER	TOTAAL DOOR DE NETTEN OVERGENOMEN ENERGIE EN VERLIEZEN
				VASTE BRANDSTOFFEN	VLOEIBARE BRANDSTOFFEN	GAS						
1995	5663.9	222.0	-	1312	92	1037.9	102	3266.0	5885.9	783.2	443.8	6225.3
1996	5787.0	223.0	19.9	1234	76	1102.2	99	3429.1	6029.9	803.1	453.8	6379.2
1997	6049.5	185.5	21.6	1095	117	1074.7	106	3758.1	6256.6	831.3	558.8	6529.0
1998	6395.6	202.3	26.4	-	-	-	124	3657.4	6624.4	652.3	536.3	6740.4
1999	6518.0	194.1	23.9	-	-	-	124	3888.5	6736.0	652.3	536.3	6807.0
<b>1998</b>												
OKTOBER	6716.6	249.1	21.4	-	-	-	112	3751.5	6987.1	564.1	455.7	7095.5
NOVEMBER	6795.0	258.4	24.9	-	-	-	136	3923.3	7078.3	633.8	493.3	7218.8
DECEMBER	7235.6	199.1	57.4	-	-	-	152	4315.5	7492.1	576.9	722.4	7346.6
<b>1999</b>												
JANUARI	7200.2	181.1	27.6	-	-	-	138	4293.7	7408.3	582.5	699.7	7291.1
FEBRUARI	6831.8	167.2	22.3	-	-	-	131	3857.1	7021.0	504.6	661.2	6864.4
MAART	7171.4	192.6	21.7	-	-	-	130	4246.2	7385.3	601.7	749.5	7237.5
APRIL	6372.8	184.1	24.7	-	-	-	133	3614.0	6584.3	674.0	647.0	6611.3
MEI	6100.5	163.1	25.2	-	-	-	125	3976.1	6291.7	714.1	660.3	6345.5
JUNI	5937.4	157.3	22.1	-	-	-	122	3715.9	6120.1	788.7	582.4	6326.4
JULI	5684.5	148.9	25.3	-	-	-	118	3588.2	5857.4	866.1	717.7	6012.2
AUGUSTUS	5686.4	161.1	25.2	-	-	-	117	3597.3	5871.7	1161.5	816.9	6216.3
SEPTEMBER	5677.2	193.7	15.2	-	-	-	99	3334.1	6086.1	1073.6	674.0	6485.7
OKTOBER	6680.2	241.6	15.9	-	-	-	115	4063.3	6937.7	835.2	607.7	7165.2
NOVEMBER	7188.3	259.0	33.6	-	-	-	119	4089.5	7480.9	629.6	741.9	7368.7
DECEMBER	7472.3	279.0	27.8	-	-	-	138	4280.1	7779.1	627.4	649.0	7757.5
<b>2000</b>												
JANUARI	7364.8	206.5	26.9	-	-	-	149	4100.8	7598.2	663.5	574.8	7686.9
FEBRUARI	6571.3	189.5	24.4	-	-	-	146	3068.5	6785.2	877.3	383.6	7278.9
MAART	7097.0	173.0	28.3	-	-	-	151	3917.3	7298.3	878.8	603.7	7573.4
APRIL	6259.0	178.5	26.6	-	-	-	135	3559.4	6464.1	910.4	530.2	6844.3

(1) BRON : ADMINISTRATIE VOOR ENERGIE, BEDRIJFSFEDERATIE DER VOORTBRENGERS EN VERDELERS VAN ELEKTRICITEIT IN BELGIE.

## WATERDISTRIBUTIE

	VOLUME OPGEVANGEN GRONDWATER	VOLUME OPPERVLAKTWATER BEHANDELD MET HET DOG OP DE VERDELING	VOLUME WATER ONTVANGEN VAN ANDERE MAATSCHAPPIJEN	TOTAAL	VOLUME WATER AFGESTAAN AAN ANDERE MAATSCHAPPIJEN	VERLIES	VOLUME BESCHIKBAAR VOOR DE VERDELING	AANTAL GEBRUIKTE AANSLUITINGEN
	(1 000 M3)	(1 000 M3)	(1 000 M3)	(1 000 M3)	(1 000 M3)	(1 000 M3)	(1 000 M3)	(1 000 STUKS)
1995	42663	17884	15446	75993	12379	8327	55288	3409
1996	40568	19329	18887	78783	12679	7520	58584	3548
1997	40978	22331	25480	88789	15920	7497	65371	3868
1998	40285	21595	24635	86515	19476	7242	59796	3971
1999	41150	20923	24364	86438	18967	7377	60094	3991
<b>1998</b>								
APRIL	41282	21154	23551	85987	19729	7217	59041	3962
MEI	42771	22743	26917	92432	20586	7482	64363	3964
JUNI	39465	20850	24147	84461	19022	6884	58555	3970
JULI	40420	21728	25158	87306	19885	6930	60491	3971
AUGUSTUS	41958	21783	25066	88807	20446	7483	60878	3973
SEPTEMBER	38839	20759	23692	83289	18667	7202	57420	3978
OKTOBER	42600	22325	25616	90541	19999	7470	63072	3980
NOVEMBER	37697	21329	23605	82630	18404	6699	57513	3994
DECEMBER	40325	21588	24722	86634	19079	7767	59788	3985
<b>1999</b>								
JANUARI	41414	20756	24593	86762	18393	7536	60833	3972
FEBRUARI	37536	19057	22126	78719	16900	6857	54962	3973
MAART	39938	20856	23301	84094	18745	7240	58110	3978
APRIL	41973	20866	23554	86393	19229	7045	60119	3979
MEI	41708	21412	25060	88180	18641	7998	61541	3981
JUNI	40310	20978	23965	85253	18319	7249	59685	3982
JULI	44199	22152	24600	90951	20909	7692	62350	3983
AUGUSTUS	42057	20700	25990	88748	19593	8036	61122	4004
SEPTEMBER	41162	20814	24450	86426	19105	7601	59719	4006
OKTOBER	42300	21792	25871	89963	20074	6927	62961	4007
NOVEMBER	40704	20565	23559	84828	18275	8124	58429	4009
DECEMBER	40794	21129	25439	87363	19397	6290	61676	4013
<b>2000</b>								
JANUARI	42432	20863	24581	87875	19244	8010	60622	4015
FEBRUARI	39771	19852	23025	82648	17960	7433	57254	4023
MAART	43219	21034	24384	88637	19987	7638	61013	4027
APRIL	40082	20271	24683	85045	18355	6363	60320	4028
MEI	41528	21260	24556	87345	19147	7849	60350	4029
JUNI	37248	22417	26053	92718	20504	7740	64474	4033

# Maandstatistiek van de industriële productie

## Inleiding

### 1. PRODCOM - Productiewaarde en tewerkstelling volgens de hoofdactiviteit

1 januari 1994 betekent een keerpunt in de opstelling van maandstatistieken van de industriële productie. Tot 1993 bestond voor de meeste sectoren een specifieke maandstatistiek. De gebruikte goederennomenclatuur was een empirisch ontworpen productenlijst per bedrijfstak.

Sinds het tot stand komen van de interne markt op 1 januari '93 is de behoefte aan internationaal vergelijkbare resultaten toegenomen. Men wil de gegevens over productie kunnen koppelen aan die over de buitenlandse handel. Dit leidde tot de PRODCOM-enquête.

De meeste industriële ondernemingen met 10 of meer personeelsleden of met een jaaromzet van 100 miljoen BEF, en sommige andere ondernemingen met een industriële nevenactiviteit waar tenminste 20 personen werken, zijn onderworpen aan Prodcom.

De nieuwe nomenclatuur voor de productiestatistieken, de Prodcom-lijst, bevat ongeveer 5.700 industriële producten, hoofdzakelijk goederen, maar ook een aantal industriële diensten. Elke rubriek van de Prodcom-lijst wordt aangeduid door een code van acht cijfers. De eerste vier cijfers komen overeen met een klasse van de NACE-rev.1. Aldus wordt een overeenstemming gerealiseerd tussen producten en activiteiten. Bovendien bestaan de rubrieken van de Prodcom-lijst uit artikelen of groepen artikelen van de gecombineerde nomenclatuur.

Er wordt geënquêteerd op het niveau van de lokale eenheid. Indien in één lokale eenheid meerdere activiteiten worden uitgeoefend, vult men één aangifte in per activiteit, t.t.z. per afdeling (2 cijfers) van de NACE-rev.1. Naast gegevens betreffende de waarde van de productie volgens de hoofdactiviteit (hoeveelheid en waarde van de leveringen), zijn er ook gegevens over de tewerkstelling en het arbeidsvolume.

De resultaten zijn nog voorlopig, omdat er nog steeds een kleine non-respons is.

De belangrijke verschillen die worden vastgesteld voor bepaalde sectoren tussen december van een bepaald jaar en januari van het volgend jaar, zijn gedeeltelijk te wijten aan de jaarlijkse bijwerking van het Prodcom-aangeversbestand.

### 2. PRODCOM - Waarde van de productie per productcode (CPA- Prodcom)

In tabel 1 is de waarde van de productie van een vestiging gerangschikt in één code op vier cijfers van de NACE-rev.1 (dit stemt overeen met de eerste vier cijfers van de Prodcom-code). Deze code duidt de hoofdactiviteit van de vestiging aan.

In tabel 2 zijn de producten gerangschikt volgens de CPA (statistische classificatie van producten volgens de economische activiteit) en de Prodcom lijst, zonder rekening te houden met de hoofdactiviteit van de vestiging. De CPA-codes komen overeen met de eerste zes cijfers van de Prodcom-code.

Ter verduidelijking volgt een voorbeeld:

Gegeven een vestiging X die twee producten A (code 17.20.31.59) en B (code 17.30.30.30) produceert met als respectievelijke waarde 600 000 BEF en 400 000 BEF. Deze producten behoren tot twee verschillende klassen van de NACE-rev.1 (d.w.z. de eerste vier cijfers van de Prodcom-code van A en B verschillen). Vestiging X krijgt als hoofdactiviteit de eerste vier cijfers van product A nl. 17.20 (met het grootste aandeel in de waarde van de productie van vestiging X).

Tabel 1: De volledige waarde van de productie van vestiging X, 1 000 000 BEF, is opgenomen in de activiteitscode 17.2 (drie cijfers).

Tabel 2: Er wordt geen rekening gehouden met de hoofdactiviteit. De productiewaarde van product A zit in de overeenkomstige Prodcom-code 17.20.31.59 (600 000 BEF) en de waarde van product B is opgenomen in Prodcom-code 17.30.30.30, die overeenkomt met product B (400 000 BEF).





## Maandstatistiek van de industriële productie

### Inleiding

Opmerkingen :

- Bepaalde producten komen in de publicatie niet voor op het niveau van acht cijfers van de Prodcod lijst. Dit is te wijten aan de vertrouwelijkheid van sommige gegevens. De waarde van de productie van deze "vertrouwelijke" producten is opgenomen in een minder gedetailleerde code.
- Het verschil tussen de totalen van tabel 1 en tabel 2 is te wijten aan het feit dat de cijfers van code 10 van het Prodcodformulier (industriële behandelingen en diensten, waarvoor er nog geen Prodcod-codes bestaan) niet zijn opgenomen in tabel 2.

### 3. Overige statistieken van de industriële productie (NIET-PRODCOD)

Om uiteenlopende redenen worden de statistieken van enkele sectoren (energie, recuperatie, waterdistributie, slachthuizen, zuivel, ijzer en staal) nog ingezameld volgens het oude systeem.

Het aantal variabelen dat ingezameld wordt varieert per statistiek.

Specifieke maandstatistieken zijn er alleen voor cokes, petroleum, water en bouwnijverheid, alsook in andere sectoren, zoals ijzer en staal, gas en elektriciteit, waarvan inzameling van de gegevens gebeurt door de federaties.

Voor de overige sectoren (slachthuizen, zuivel, bewerking van splijt- en kweekstoffen en recuperatie van metaal, papier, textiel en scheikundige stoffen) bestaan gegevens over personeel en omzet. Voor de slachthuizen en zuivel bestaan specifieke statistieken in de afdeling landbouwstatistieken.

NACE Code	Omschrijving	Opmerking
10.10	Recuperatie van steenkool uit steenkoolbergen	Vestigingen met 10 of meer arbeiders.
15.11	Slachterijen van grootvee	Vestigingen met 10 of meer arbeiders.
15.51	Zuivelfabrieken kaasmakerijen	Vestigingen met 10 of meer arbeiders.
23.10	Vervaardiging van cokesovenproducten	Geen drempel.
23.20	Vervaardiging van geraffineerde aardolieproducten	Geen drempel.
23.3	Bewerking van splijt- en kweekstoffen	Vestigingen met 10 of meer arbeiders.
27.10	Vervaardiging van ijzer en staal en van ferrolegeringen	Bron : Federatie Geen drempel.
37.1	Recuperatie van recycleerbaar metaalafval	Vestigingen met 10 of meer arbeiders.
37.2	Recuperatie van papier, textiel, scheikundige stoffen en bouwmaterialen	Vestigingen met 10 of meer arbeiders.
40.10	Productie en distributie van elektriciteit	Bron : Federatie Geen drempel.
40.20	Productie en distributie van gas	Bron : Federatie Geen drempel.
41.0	Winning, zuivering en distributie van water	Geen drempel.
45	Bouwnijverheid	Bron : Maandstatistiek van de Bouwnijverheid Ondernemingen met 10 of meer werknemers.

# Maandstatistiek van de industriële productie - PRODCOM

## Waarde van de industriële productie (1) volgens de hoofdactiviteit

NACE		1999				
Code	Activiteit	Juli	Augustus	September	Oktober	November
14	<b>Overige winning van delfstoffen</b>	<b>1 624</b>	<b>2 245</b>	<b>2 579</b>	<b>2 359</b>	<b>2 174</b>
141	- Winning van steen	388	700	750	717	631
142	- Winning van zand en klei	1 024	1 334	1 610	1 443	1 312
14A	- Overige winning van delfstoffen n.e.g. (14.A = 14.3 + 14.5)	212	211	219	200	231
15	<b>Vervaardiging van voedingsmiddelen en dranken m.u.v. slachterijen en melkerijen</b>	<b>47 796</b>	<b>49 271</b>	<b>52 663</b>	<b>53 502</b>	<b>53 908</b>
151	- Productie en verwerking van vlees en vleesproducten m.u.v. slachterijen	7 036	7 294	8 421	8 311	8 543
152	- Verwerking en conservering van vis en vervaardiging van visproducten	1 070	942	1 069	1 093	1 174
153	- Verwerking en conservering van groenten en fruit	6 419	5 795	6 236	6 140	6 418
154	- Vervaardiging van plantaardige en dierlijke oliën en vetten	3 411	4 128	3 986	4 657	4 437
155	- Consumptie-ijs (15.C = 15.52)	939	784	495	326	396
156	- Maalderijen en vervaardiging van zetmeel en zetmeelproducten	3 606	3 561	3 894	3 676	3 566
157	- Vervaardiging van diervoeders	4 905	4 911	4 986	5 232	5 249
158	- Vervaardiging van overige voedingsmiddelen	12 049	13 912	16 211	17 376	17 374
159	- Vervaardiging van dranken	8 361	7 944	7 365	6 690	6 750
16	<b>Vervaardiging van tabaksproducten</b>	<b>2 132</b>	<b>2 188</b>	<b>2 450</b>	<b>2 506</b>	<b>2 293</b>
17	<b>Vervaardiging van textiel</b>	<b>14 267</b>	<b>12 724</b>	<b>20 083</b>	<b>19 652</b>	<b>18 886</b>
171	- Bewerken en spinnen van textielvezels	951	915	1 618	1 558	1 449
172	- Weven van textiel	3 631	2 985	5 363	5 229	5 070
173	- Textielveredeling	878	914	1 398	1 356	1 284
174	- Vervaardiging van geconfectioneerde artikelen van textiel, exclusief kleding	933	862	1 291	1 299	1 529
175	- Vervaardiging van overige textielproducten	7 483	6 395	9 622	9 542	8 981

(1) Leveringen m.i.v. de industriële behandelingen en diensten en aan het buitenland geleverd maakloonwerk.

---

**van de vestiging (voorlopige cijfers in miljoenen BEF)**


---

December	1999	2000					
		Januari	Februari	Maart	April	Mei	Juni
1 796	<b>25 248</b>	1 598	2 024	2 655	2 396	2 782	2 500
588	<b>7 393</b>	523	630	782	688	775	731
987	<b>14 946</b>	836	1 071	1 485	1 370	1 646	1 511
221	<b>2 909</b>	239	323	388	337	361	258
<b>55 428</b>	<b>612 122</b>	<b>47 350</b>	<b>50 726</b>	<b>54 560</b>	<b>49 768</b>	<b>56 805</b>	<b>53 930</b>
9 255	<b>98 396</b>	8 149	8 511	9 166	8 635	9 970	9 226
1 596	<b>13 245</b>	866	938	1 045	1 035	1 108	1 130
6 419	<b>72 511</b>	5 591	5 836	6 421	5 921	6 805	6 299
4 688	<b>52 217</b>	4 227	4 194	4 425	3 863	4 347	4 134
421	<b>7 396</b>	332	438	555	680	1 128	1 096
3 603	<b>43 863</b>	3 650	3 510	3 929	3 698	4 324	3 848
5 623	<b>61 482</b>	5 037	5 209	5 792	5 019	5 556	5 226
17 343	<b>178 027</b>	14 064	15 690	15 509	13 796	14 747	13 848
6 480	<b>84 985</b>	5 434	6 401	7 717	7 120	8 820	9 123
<b>2 471</b>	<b>28 628</b>	<b>1 814</b>	<b>2 040</b>	<b>2 256</b>	<b>2 111</b>	<b>2 502</b>	<b>2 242</b>
<b>16 275</b>	<b>204 549</b>	<b>17 498</b>	<b>18 878</b>	<b>20 899</b>	<b>16 902</b>	<b>20 133</b>	<b>18 405</b>
1 210	<b>16 509</b>	1 530	1 511	1 677	1 407	1 677	1 522
4 241	<b>54 459</b>	4 925	5 246	5 840	4 919	5 660	4 946
1 254	<b>14 391</b>	1 326	1 433	1 585	1 275	1 496	1 452
1 228	<b>14 726</b>	1 274	1 248	1 473	1 291	1 575	1 405
7 765	<b>97 347</b>	7 865	8 795	9 652	7 539	9 184	8 444

# Maandstatistiek van de industriële productie - PRODCOM

## Waarde van de industriële productie (1) volgens de hoofdactiviteit

NACE		1999				
Code	Activiteit	Juli	Augustus	September	Oktober	November
176	- Vervaardiging van gebreide en gehaakte stoffen	140	243	347	349	335
177	- Vervaardiging van gebreide en gehaakte artikelen	252	410	444	320	238
18	<b>Vervaardiging van kleding en bontnijverheid</b>	<b>1 575</b>	<b>2 096</b>	<b>2 054</b>	<b>1 563</b>	<b>1 336</b>
18A	- Vervaardiging van kleding van leer en bontnijverheid (18.A = 18.1 + 18.3)	114	56	121	102	79
182	- Vervaardiging van overige kleding	1 461	2 040	1 933	1 460	1 257
19	<b>Leernijverheid en vervaardiging van schoeisel</b>	<b>713</b>	<b>722</b>	<b>893</b>	<b>776</b>	<b>826</b>
19A	- Looien, bereiden en vervaardiging van lederen artikelen, behalve schoeisel (19.A = 19.1 + 19.2)					
193	- Vervaardiging van schoeisel					
20	<b>Houtindustrie en vervaardiging van artikelen van hout, kurk, riet en vlechtwerk</b>	<b>4 919</b>	<b>5 117</b>	<b>7 012</b>	<b>6 867</b>	<b>6 708</b>
201	- Zagen en schaven van hout, impregneren van hout	786	878	1 164	1 133	1 069
202	- Vervaardiging van panelen en platen van hout	1 710	1 736	2 508	2 502	2 407
203	- Vervaardiging van schrijn- en timmerwerk	1 652	1 744	2 391	2 337	2 337
204	- Vervaardiging van houten emballage	593	588	691	640	648
205	- Vervaardiging van overige artikelen van hout, van kurk en riet en van vlechtwerk	178	171	258	255	247
21	<b>Papier- en kartonnijverheid</b>	<b>9 619</b>	<b>10 429</b>	<b>12 036</b>	<b>12 080</b>	<b>12 473</b>
211	- Vervaardiging van papierpulp, papier en karton	4 699	5 257	5 834	6 099	6 402
212	- Vervaardiging van artikelen van papier en karton	4 919	5 172	6 202	5 981	6 071
22	<b>Uitgeverijen, drukkerijen en reproductie van opgenomen media</b>	<b>10 754</b>	<b>12 771</b>	<b>16 548</b>	<b>17 049</b>	<b>15 533</b>
22A	- Uitgeverijen en reproductie van opgenomen media (22.A = 22.1 + 22.3)	4 794	5 637	6 938	8 116	6 801
222	- Drukkerijen en aanverwante diensten	5 960	7 133	9 610	8 932	8 732
24	<b>Chemische nijverheid</b>	<b>66 911</b>	<b>64 277</b>	<b>76 106</b>	<b>76 713</b>	<b>75 966</b>

(1) Leveringen m.i.v. de industriële behandelingen en diensten en aan het buitenland geleverd maakloonwerk.

---

**van de vestiging (voorlopige cijfers in miljoenen BEF) - vervolg**


---

	<b>1999</b>	<b>2000</b>						
<b>December</b>		<b>Januari</b>	<b>Februari</b>	<b>Maart</b>	<b>April</b>	<b>Mei</b>	<b>Juni</b>	
299	<b>3 490</b>	298	313	352	311	360	322	
280	<b>3 627</b>	281	333	319	158	181	313	
<b>1 315</b>	<b>19 957</b>	<b>1 668</b>	<b>2 058</b>	<b>1 861</b>	<b>1 390</b>	<b>1 489</b>	<b>1 449</b>	
51	<b>1 016</b>	49	70	96	103	148	155	
1 264	<b>18 941</b>	1 618	1 988	1 765	1 288	1 341	1 295	
<b>754</b>	<b>9 519</b>	<b>481</b>	<b>574</b>	<b>595</b>	<b>509</b>	<b>600</b>	<b>549</b>	
		373	427	461	422	511	451	
		108	147	134	88	89	98	
<b>5 927</b>	<b>74 238</b>	<b>6 051</b>	<b>6 706</b>	<b>7 850</b>	<b>6 477</b>	<b>7 709</b>	<b>6 996</b>	
902	<b>12 241</b>	878	1 044	1 249	1 037	1 214	1 099	
2 007	<b>26 729</b>	2 320	2 477	2 887	2 346	2 761	2 511	
2 139	<b>25 000</b>	2 033	2 275	2 660	2 150	2 578	2 387	
633	<b>7 588</b>	625	669	777	683	839	727	
246	<b>2 680</b>	196	240	276	261	317	273	
<b>11 733</b>	<b>133 939</b>	<b>12 011</b>	<b>13 075</b>	<b>14 474</b>	<b>12 557</b>	<b>14 416</b>	<b>13 540</b>	
5 757	<b>65 620</b>	6 245	6 777	7 656	6 526	7 361	6 855	
5 976	<b>68 319</b>	5 766	6 298	6 818	6 031	7 055	6 685	
<b>17 267</b>	<b>175 480</b>	<b>13 534</b>	<b>14 605</b>	<b>15 879</b>	<b>16 404</b>	<b>15 599</b>	<b>15 693</b>	
7 322	<b>75 833</b>	5 685	6 329	6 421	8 280	6 696	7 610	
9 945	<b>99 647</b>	7 849	8 276	9 458	8 124	8 903	8 083	
<b>73 936</b>	<b>840 672</b>	<b>77 324</b>	<b>83 261</b>	<b>92 381</b>	<b>81 936</b>	<b>88 918</b>	<b>86 814</b>	

# Maandstatistiek van de industriële productie - PRODCOM

## Waarde van de industriële productie (1) volgens de hoofdactiviteit

NACE		1999				
Code	Activiteit	Juli	Augustus	September	Oktober	November
241	- Vervaardiging van chemische basisproducten	40 063	38 245	44 178	46 912	47 138
242	- Vervaardiging van verdelgingsmiddelen en van chemische producten voor de landbouw	2 699	2 009	2 056	1 242	1 432
243	- Vervaardiging van verf, vernis en drukinkt	2 683	2 416	3 204	2 765	2 467
244	- Farmaceutische nijverheid	7 410	7 588	9 770	9 213	8 503
245	- Vervaardiging van zeep, was- en poetsmiddelen, parfums en cosmetische artikelen	4 307	4 467	5 191	4 873	5 075
246	- Vervaardiging van overige chemische producten	8 787	8 414	10 095	9 857	9 713
247	- Vervaardiging van synthetische en kunstmatige vezels	962	1 139	1 610	1 852	1 637
25	<b>Rubber- en kunststofnijverheid</b>	<b>13 524</b>	<b>13 472</b>	<b>17 274</b>	<b>17 306</b>	<b>16 114</b>
251	- Rubbernijverheid	1 732	1 546	2 072	2 121	1 965
252	- Vervaardiging van producten van kunststof	11 791	11 925	15 203	15 186	14 149
26	<b>Vervaardiging van overige niet-metaalhoudende minerale producten</b>	<b>12 805</b>	<b>15 809</b>	<b>19 762</b>	<b>18 276</b>	<b>16 694</b>
261	- Vervaardiging van glas en glaswerk	4 391	4 192	6 042	5 855	5 626
26A	- Vervaardiging van keramische tegels, plavuizen, behalve dakpannen en bakstenen (26.A = 26.2 + 26.3)	528	430	497	546	476
264	- Vervaardiging van dakpannen, bakstenen en overige producten voor de bouw van gebakken klei	929	1 121	1 295	1 165	998
265	- Vervaardiging van cement, kalk en gips	1 980	2 668	3 004	2 847	2 710
266	- Vervaardiging van artikelen van beton, gips en cement	3 569	5 559	6 605	5 869	5 168
267	- Bewerken van natuursteen	483	766	933	893	742
268	- Vervaardiging van overige niet-metaalhoudende minerale producten	925	1 075	1 387	1 100	974
27	<b>Metallurgie m.u.v. EGK Siderurgie</b>	<b>12 614</b>	<b>14 132</b>	<b>17 365</b>	<b>17 435</b>	<b>16 145</b>
272	- Vervaardiging van buizen	497	460	609	599	579
273	- Eerste verwerking van staal en productie van niet-EGKS-ferrolegeringen	1 623	3 612	4 495	3 885	3 701

(1) Leveringen m.i.v. de industriële behandelingen en diensten en aan het buitenland geleverd maakloonwerk.

---

**van de vestiging (voorlopige cijfers in miljoenen BEF) - vervolg**


---

	<i>1999</i>	<b>2000</b>					
<b>December</b>		<b>Januari</b>	<b>Februari</b>	<b>Maart</b>	<b>April</b>	<b>Mei</b>	<b>Juni</b>
44 834	<b>497 131</b>	46 970	49 472	55 498	50 604	54 060	53 134
3 083	<b>27 605</b>	3 094	3 737	4 293	2 932	2 977	3 190
2 324	<b>32 566</b>	2 534	2 909	3 421	2 857	3 329	3 144
7 601	<b>103 118</b>	9 416	9 885	10 846	9 528	10 018	10 490
4 569	<b>55 013</b>	4 458	5 064	5 059	4 602	5 122	4 450
10 058	<b>106 868</b>	9 010	10 346	11 285	9 814	11 324	10 615
1 468	<b>18 369</b>	1 842	1 849	1 979	1 598	2 087	1 791
<b>14 917</b>	<b>185 833</b>	<b>15 639</b>	<b>16 625</b>	<b>18 698</b>	<b>16 480</b>	<b>18 414</b>	<b>17 218</b>
1 607	<b>22 005</b>	1 774	1 816	2 049	1 716	2 064	1 915
13 310	<b>163 828</b>	13 865	14 809	16 649	14 764	16 350	15 303
<b>13 091</b>	<b>193 174</b>	<b>12 963</b>	<b>16 426</b>	<b>19 328</b>	<b>17 046</b>	<b>20 552</b>	<b>18 517</b>
4 611	<b>61 086</b>	4 981	5 833	6 147	5 072	6 169	5 774
582	<b>6 309</b>	438	495	626	518	531	546
699	<b>12 841</b>	815	956	1 209	1 062	1 392	1 174
1 962	<b>30 415</b>	1 839	2 457	2 922	2 615	3 068	2 663
3 943	<b>62 171</b>	3 644	5 138	6 440	5 611	7 046	6 193
598	<b>9 025</b>	523	701	875	1 168	1 021	941
697	<b>11 328</b>	725	846	1 108	999	1 325	1 227
<b>13 579</b>	<b>182 095</b>	<b>16 670</b>	<b>19 243</b>	<b>19 830</b>	<b>16 966</b>	<b>19 579</b>	<b>18 215</b>
463	<b>6 693</b>	591	659	740	615	702	602
3 060	<b>41 685</b>	3 565	3 937	4 770	4 304	4 745	4 518



# Maandstatistiek van de industriële productie - PRODCOM

## Waarde van de industriële productie (1) volgens de hoofdactiviteit

NACE		1999				
Code	Activiteit	Juli	Augustus	September	Oktober	November
274	- Productie van non-ferrometalen	9 921	9 370	11 345	12 003	11 092
275	- Gieten van metalen	572	691	916	948	774
<b>28</b>	<b>Vervaardiging van producten van metaal</b>	<b>16 856</b>	<b>19 695</b>	<b>24 700</b>	<b>23 439</b>	<b>22 385</b>
281	- Vervaardiging van metalen constructiewerken	6 131	7 108	8 501	8 241	7 733
282	- Vervaardiging van metalen recipiënten; vervaardiging van radiatoren en ketels voor centrale verwarming	2 024	2 051	3 067	2 814	2 913
283	- Vervaardiging van stoomketels	1 180	1 451	1 547	1 668	1 479
284	- Smeden, persen, stampen en profielwalsen van metaal; poedermetallurgie	441	508	679	735	646
285	- Oppervlaktebehandeling en bekleding van metaal; algemene metaalbewerking	3 042	3 116	4 224	3 970	3 718
286	- Vervaardiging van scharen, messen, bestekken, gereedschap en ijzerwaren	843	994	1 303	1 244	1 145
287	- Vervaardiging van overige producten van metaal	3 195	4 466	5 379	4 767	4 749
<b>29</b>	<b>Vervaardiging van machines, apparaten en werktuigen</b>	<b>19 201</b>	<b>19 298</b>	<b>24 672</b>	<b>23 929</b>	<b>22 442</b>
291	- Vervaardiging van motoren en mechanisch drijfwerk, excl. luchtvaartmotoren, motorvoertuigen en -rijwielen	4 415	4 880	5 431	5 387	5 051
292	- Vervaardiging van machines voor algemeen gebruik	5 084	5 197	6 052	5 830	5 429
293	- Vervaardiging van machines voor de landbouw en de bosbouw	1 802	706	1 337	1 195	1 112
294	- Vervaardiging van gereedschapswerktuigen	811	708	1 124	1 271	1 176
295	- Vervaardiging van overige machines voor specifieke doeleinden	6 310	6 773	9 458	8 684	8 398
296	- Vervaardiging van wapens en munitie	246	507	338	651	439
297	- Vervaardiging van huishoudapparaten	533	528	932	911	836
<b>30</b>	<b>Vervaardiging van kantoor machines en computers</b>	<b>799</b>	<b>1 081</b>	<b>1 266</b>	<b>1 054</b>	<b>1 128</b>
<b>31</b>	<b>Vervaardiging van elektrische machines en apparaten</b>	<b>10 494</b>	<b>11 686</b>	<b>15 009</b>	<b>14 769</b>	<b>14 510</b>
311	- Vervaardiging van elektromotoren en van elektrische generatoren en transformatoren	1 549	2 551	2 599	2 361	2 311

(1) Leveringen m.i.v. de industriële behandelingen en diensten en aan het buitenland geleverd maakloonwerk.

---

**van de vestiging (voorlopige cijfers in miljoenen BEF) - vervolg**


---

	<i>1999</i>	<i>2000</i>					
<b>December</b>		<b>Januari</b>	<b>Februari</b>	<b>Maart</b>	<b>April</b>	<b>Mei</b>	<b>Juni</b>
9 374	<b>123 884</b>	11 706	13 747	13 349	11 236	13 212	12 254
681	<b>9 833</b>	809	899	971	811	921	841
<b>21 686</b>	<b>258 636</b>	<b>19 560</b>	<b>22 098</b>	<b>24 940</b>	<b>21 980</b>	<b>24 415</b>	<b>25 447</b>
7 881	<b>91 165</b>	6 584	7 630	8 520	7 933	8 701	9 071
2 662	<b>30 061</b>	2 287	2 294	2 565	2 290	2 339	2 776
1 756	<b>17 147</b>	1 034	1 465	1 404	1 200	1 012	1 881
503	<b>7 221</b>	705	690	840	681	831	763
3 502	<b>44 474</b>	3 546	3 936	4 589	3 884	4 604	4 410
982	<b>13 512</b>	1 070	1 248	1 479	1 138	1 448	1 239
4 401	<b>55 054</b>	4 333	4 834	5 543	4 855	5 480	5 308
<b>26 555</b>	<b>281 008</b>	<b>20 027</b>	<b>24 039</b>	<b>29 698</b>	<b>24 426</b>	<b>29 974</b>	<b>29 668</b>
5 387	<b>62 288</b>	4 620	5 466	6 606	5 335	6 210	6 223
7 976	<b>70 902</b>	5 489	6 004	6 842	6 273	7 010	7 948
1 480	<b>21 048</b>	1 291	2 021	3 052	1 979	2 651	2 748
1 858	<b>13 827</b>	711	1 109	1 278	971	1 279	1 289
8 265	<b>97 300</b>	6 906	8 404	10 561	8 615	10 670	10 160
856	<b>6 925</b>	329	281	550	580	1 387	559
734	<b>8 718</b>	680	754	808	673	767	742
<b>1 641</b>	<b>13 646</b>	<b>1 528</b>	<b>1 773</b>	<b>2 210</b>	<b>1 926</b>	<b>2 293</b>	<b>2 641</b>
<b>14 526</b>	<b>155 416</b>	<b>12 747</b>	<b>14 789</b>	<b>15 886</b>	<b>13 186</b>	<b>15 231</b>	<b>15 291</b>
2 918	<b>27 810</b>	1 966	2 177	2 616	1 852	2 107	2 122

# Maandstatistiek van de industriële productie - PRODCOM

## Waarde van de industriële productie (1) volgens de hoofdactiviteit

NACE		1999				
Code	Activiteit	Juli	Augustus	September	Oktober	November
312	- Vervaardiging van schakel- en verdeelinrichtingen	2 518	2 405	3 111	2 940	2 930
313	- Vervaardiging van geïsoleerde kabels en draad	1 167	1 242	1 733	1 492	1 418
314	- Vervaardiging van accumulatoren en elektrische batterijen	1 186	1 103	2 061	1 848	1 867
315	- Vervaardiging van elektrische lampen en verlichtingsapparaten	1 397	1 733	2 198	2 330	2 259
316	- Vervaardiging van elektrische benodigdheden	2 677	2 652	3 308	3 797	3 725
32	<b>Vervaardiging van audio-, video- en telecommunicatieapparatuur</b>	<b>5 460</b>	<b>8 636</b>	<b>11 916</b>	<b>9 831</b>	<b>10 309</b>
321	- Vervaardiging van elektronische onderdelen	1 797	1 277	2 202	2 161	1 915
32A	- Vervaardiging van audio-, video- en telecommunicatieapparatuur (32.A = 32.2 + 32.3)	3 663	7 359	9 714	7 669	8 394
33	<b>Vervaardiging van medische apparatuur, van precisie- en optische instrumenten en van uurwerken</b>	<b>1 925</b>	<b>2 309</b>	<b>2 914</b>	<b>2 506</b>	<b>3 054</b>
331	- Vervaardiging van medische apparatuur en instrumenten en van orthopedische artikelen	498	584	680	528	478
332	- Vervaardiging van wetenschappelijke en technische instrumenten	1 134	1 385	1 666	1 553	2 138
333	- Vervaardiging van controleapparatuur van industriële processen	148	181	372	216	225
334	- Vervaardiging van optische instrumenten en van foto- en filmapparatuur	115	128	151	152	168
335	- Vervaardiging van uurwerken	31	32	46	57	45
34	<b>Vervaardiging en assemblage van auto's, aanhangwagens en opleggers</b>	<b>37 895</b>	<b>43 540</b>	<b>58 365</b>	<b>61 312</b>	<b>52 348</b>
341	- Vervaardiging en assemblage van auto's	30 732	36 376	47 175	51 170	42 479
342	- Vervaardiging van carrosserieën, aanhangwagens en caravans	2 293	2 579	3 735	3 754	3 412
343	- Vervaardiging van onderdelen en accessoires voor auto's	4 871	4 585	7 455	6 388	6 457
35	<b>Vervaardiging van overige transportmiddelen</b>	<b>3 000</b>	<b>5 195</b>	<b>5 624</b>	<b>4 946</b>	<b>4 990</b>
353	- Vervaardiging van lucht- en ruimtevaartuigen	2 109	3 774	3 817	3 692	3 777
354	- Vervaardiging van motorrijwielen en rijwielen	218	179	164	127	160

(1) Leveringen m.i.v. de industriële behandelingen en diensten en aan het buitenland geleverd maakloonwerk.

---

**van de vestiging (voorlopige cijfers in miljoenen BEF) - vervolg**


---

	1999	2000					
December		Januari	Februari	Maart	April	Mei	Juni
3 427	<b>32 574</b>	2 626	2 772	2 963	2 763	3 185	3 267
1 305	<b>16 187</b>	1 552	1 639	1 812	1 602	1 856	1 867
1 927	<b>17 587</b>	1 454	1 471	1 479	1 232	1 522	1 468
1 186	<b>21 805</b>	1 884	2 152	2 708	2 125	2 513	2 170
3 763	<b>39 453</b>	3 265	4 579	4 308	3 612	4 048	4 397
11 173	<b>111 108</b>	8 761	9 441	11 124	10 382	9 966	14 262
2 058	<b>22 205</b>	2 134	2 210	2 874	2 520	2 888	3 790
9 115	<b>88 903</b>	6 628	7 231	8 250	7 862	7 078	10 473
3 127	<b>30 447</b>	2 296	2 718	3 203	2 503	2 854	3 032
594	<b>7 293</b>	513	529	613	397	578	563
1 779	<b>18 051</b>	1 244	1 547	2 067	1 535	1 594	1 830
380	<b>2 547</b>	367	456	312	362	458	437
321	<b>2 013</b>	143	150	156	170	184	167
52	<b>543</b>	28	37	56	39	40	34
52 298	<b>620 184</b>	44 713	54 494	68 115	58 322	60 857	53 925
42 257	<b>506 722</b>	35 724	44 467	56 004	48 663	50 045	42 758
4 033	<b>40 606</b>	3 200	3 585	4 007	3 515	4 130	3 583
6 007	<b>72 856</b>	5 789	6 443	8 104	6 145	6 682	7 583
5 446	<b>55 449</b>	4 014	4 745	4 878	4 353	5 198	4 744
3 966	<b>38 798</b>	2 776	3 222	3 275	3 336	4 187	3 556
148	<b>2 644</b>	219	259	322	283	355	328

## Maandstatistiek van de industriële productie - PRODCOM

### Waarde van de industriële productie (1) volgens de hoofdactiviteit

NACE		1999				
Code	Activiteit	Juli	Augustus	September	Oktober	November
35B	- Verv. van overige transportmiddelen n.e.g., m.i.v. scheepsbouw en rollend materieel (35.B = 35.1 + 35.2 + 35.5)	673	1 242	1 643	1 126	1 053
36	<b>Vervaardiging van meubels; overige industrie</b>	<b>6 954</b>	<b>7 100</b>	<b>11 076</b>	<b>10 829</b>	<b>10 354</b>
361	- Vervaardiging van meubels	4 804	5 974	8 620	8 224	8 081
362	- Bewerking van edelstenen en vervaardiging van juwelen	1 604	578	1 611	1 723	1 533
364	- Vervaardiging van sportartikelen	34	29	40	38	29
365	- Vervaardiging van spellen en speelgoed	206	238	376	410	285
36A	- Overige industrie, m.i.v. de vervaardiging van muziekinstrumenten (36.A = 36.3 + 36.6)	306	280	429	434	427
	<b>Totaal</b>	<b>301 837</b>	<b>323 792</b>	<b>402 369</b>	<b>398 699</b>	<b>380 576</b>

(1) Leveringen m.i.v. de industriële behandelingen en diensten en aan het buitenland geleverd maakloonwerk.

---

**van de vestiging (voorlopige cijfers in miljoenen BEF) - vervolg en einde**


---

	<i>1999</i>	<b>2000</b>					
<b>December</b>		<b>Januari</b>	<b>Februari</b>	<b>Maart</b>	<b>April</b>	<b>Mei</b>	<b>Juni</b>
1 331	<i>14 007</i>	1 018	1 264	1 281	734	656	860
10 093	<i>113 736</i>	8 997	10 261	13 181	9 449	10 674	10 434
7 756	<i>89 449</i>	7 092	8 275	9 133	7 377	8 026	7 744
1 569	<i>15 805</i>	1 203	1 260	3 033	1 157	1 699	1 895
44	<i>451</i>	22	26	39	42	40	42
291	<i>3 319</i>	358	274	495	496	477	325
433	<i>4 712</i>	322	426	481	377	433	428
<b>375 035</b>	<i><b>4 325 083</b></i>	<b>347 243</b>	<b>390 598</b>	<b>444 501</b>	<b>387 471</b>	<b>430 959</b>	<b>415 513</b>

# Maandstatistiek van de industriële productie - PRODCOM

## Tewerkstelling, uren en lonen volgens de hoofdactiviteit van de vestiging (voorlopige)

NACE Code	Omschrijving	1999				
		Juli	Augustus	September	Oktober	
14	Overige winning van delfstoffen	Aantal arbeiders	2 817	2 818	2 850	2 834
		Aantal bedienden	754	747	745	740
		Totaal	3 571	3 565	3 595	3 574
		Aantal uren (1)	292 226	465 297	515 629	496 675
		Trimestriële lonen (2)			808 611	
141	- Winning van steen	Aantal arbeiders	1 265	1 276	1 290	1 278
		Aantal bedienden	297	296	293	298
		Totaal	1 562	1 572	1 583	1 576
		Aantal uren (1)	102 508	219 412	231 559	216 948
		Trimestriële lonen (2)			354 014	
142	- Winning van zand en klei	Aantal arbeiders	1 440	1 428	1 449	1 445
		Aantal bedienden	356	348	345	333
		Totaal	1 796	1 776	1 794	1 778
		Aantal uren (1)	166 823	221 446	255 070	251 235
		Trimestriële lonen (2)			402 809	
14A	- Overige winning van delfstoffen n.e.g. (14.A = 14.3 + 14.5)	Aantal arbeiders	112	114	111	111
		Aantal bedienden	101	103	107	109
		Totaal	213	217	218	220
		Aantal uren (1)	22 895	24 439	29 000	28 492
		Trimestriële lonen (2)			51 788	
15	Vervaardiging van voedingsmiddelen en dranken m.u.v. slachterijen en melkerijen	Aantal arbeiders	46 048	46 350	46 319	46 459
		Aantal bedienden	17 863	17 912	17 934	18 034
		Totaal	63 911	64 262	64 253	64 493
		Aantal uren (1)	6 781 097	7 385 611	8 408 219	8 357 093
		Trimestriële lonen (2)			12 843 397	
151	- Productie en verwerking van vlees en vleesproducten m.u.v. slachterijen	Aantal arbeiders	9 974	9 968	9 979	9 766
		Aantal bedienden	1 948	1 968	1 964	1 950
		Totaal	11 922	11 936	11 943	11 716
		Aantal uren (1)	1 240 260	1 321 964	1 492 536	1 458 014
		Trimestriële lonen (2)			1 995 312	
152	- Verwerking en conservering van vis en vervaardiging van visproducten	Aantal arbeiders	1 031	1 034	1 025	1 036
		Aantal bedienden	376	379	380	386
		Totaal	1 407	1 413	1 405	1 422
		Aantal uren (1)	149 056	162 058	186 756	179 284
		Trimestriële lonen (2)			258 623	
153	- Verwerking en conservering van groenten en fruit	Aantal arbeiders	5 382	5 418	5 377	5 393
		Aantal bedienden	1 382	1 380	1 382	1 401
		Totaal	6 764	6 798	6 759	6 794
		Aantal uren (1)	808 031	851 943	906 302	882 061
		Trimestriële lonen (2)			1 295 407	
154	- Vervaardiging van plantaardige en dierlijke oliën en vetten	Aantal arbeiders	789	785	765	762
		Aantal bedienden	530	537	529	526
		Totaal	1 319	1 322	1 294	1 288
		Aantal uren (1)	141 050	143 891	169 027	164 649
		Trimestriële lonen (2)			362 570	
155	- Consumptie-ijs (15.C = 15.52)	Aantal arbeiders	1 446	1 422	1 316	1 277
		Aantal bedienden	226	223	219	220
		Totaal	1 672	1 645	1 535	1 497
		Aantal uren (1)	193 502	191 056	158 941	159 602
		Trimestriële lonen (2)			304 663	
156	- Maalderijen en vervaardiging van zetmeel en zetmeelproducten	Aantal arbeiders	1 516	1 542	1 570	1 578
		Aantal bedienden	1 336	1 351	1 350	1 343
		Totaal	2 852	2 893	2 920	2 921
		Aantal uren (1)	328 257	358 175	419 196	424 857
		Trimestriële lonen (2)			817 653	
157	- Vervaardiging van diervoeders	Aantal arbeiders	1 695	1 690	1 673	1 667
		Aantal bedienden	1 409	1 405	1 400	1 410
		Totaal	3 104	3 095	3 073	3 077
		Aantal uren (1)	384 350	377 490	425 930	421 319
		Trimestriële lonen (2)			720 565	

(1) Tot december 1998 uren-arbeiders, vanaf januari 1999 uren gepresteerd door de werknemers (bedienden en arbeiders).

(2) Brutolonen en -weden van de werknemers tewerkgesteld in de industriële afdelingen (in duizend BEF).

## cijfers)

		1999	2000							
November	December		Januari	Februari	Maart	April	Mei	Juni		
2 831	2 829	2 820	2 819	2 827	2 833	2 835	2 845	2 827		
743	731	749	745	745	752	755	759	752		
3 574	3 560	3 569	3 564	3 572	3 585	3 590	3 604	3 579		
449 665	412 195	457 328	443 632	491 148	546 117	461 818	516 434	462 486		
	1 020 718	3 583 794			911 127			941 152		
1 279	1 282	1 277	1 263	1 272	1 277	1 270	1 283	1 259		
300	293	295	291	291	294	294	294	289		
1 579	1 575	1 573	1 554	1 563	1 571	1 564	1 577	1 548		
195 262	182 065	201 219	193 657	215 782	244 717	199 756	223 263	198 517		
	460 743	1 589 153			412 771			406 677		
1 439	1 435	1 430	1 438	1 434	1 433	1 441	1 438	1 447		
341	338	348	341	340	345	347	349	348		
1 780	1 773	1 778	1 779	1 774	1 778	1 788	1 787	1 795		
227 788	203 825	228 304	219 929	244 234	266 256	231 445	258 778	234 564		
	504 250	1 780 991			444 334			477 081		
113	112	112	118	121	123	124	124	121		
102	100	105	113	114	113	114	116	115		
215	212	217	231	235	236	238	240	236		
26 615	26 305	27 804	30 046	31 132	35 144	30 617	34 393	29 405		
	55 725	213 650			54 022			57 394		
46 543	46 146	45 933	45 381	45 372	45 307	45 281	45 224	45 269		
18 038	18 037	17 841	17 911	17 929	18 035	18 020	18 079	18 022		
64 581	64 183	63 775	63 292	63 301	63 342	63 301	63 303	63 291		
7 934 258	7 828 062	7 878 126	7 923 821	8 201 954	8 770 232	7 460 248	8 531 559	7 714 837		
	17 767 053	57 684 994			13 808 192			14 235 650		
9 850	9 821	10 054	9 838	9 839	9 736	9 708	9 735	9 741		
1 956	1 927	1 968	1 934	1 947	1 975	1 968	1 979	1 992		
11 806	11 748	12 023	11 772	11 786	11 711	11 676	11 714	11 733		
1 429 421	1 468 205	1 452 486	1 457 294	1 498 918	1 600 677	1 350 552	1 548 964	1 403 128		
	2 621 850	9 011 629			2 145 373			2 281 997		
1 039	1 044	1 027	930	926	919	924	929	932		
389	394	381	374	379	381	381	382	379		
1 428	1 438	1 408	1 304	1 305	1 300	1 305	1 311	1 311		
176 840	199 085	176 928	161 864	166 523	183 411	158 267	180 659	169 748		
	329 248	1 167 858			245 318			285 084		
5 321	5 252	5 255	5 330	5 329	5 328	5 330	5 335	5 383		
1 401	1 400	1 384	1 416	1 430	1 445	1 443	1 479	1 478		
6 722	6 652	6 639	6 746	6 759	6 773	6 773	6 814	6 861		
833 796	779 994	837 556	859 977	876 983	945 079	817 888	924 093	837 416		
	1 589 577	5 433 055			1 374 627			1 385 592		
760	766	778	749	743	741	737	747	746		
531	534	530	546	537	536	538	543	538		
1 291	1 300	1 309	1 295	1 280	1 277	1 275	1 290	1 284		
152 230	157 308	158 385	165 001	167 475	176 188	147 716	170 442	164 955		
	418 155	1 563 925			397 659			396 780		
1 257	1 240	1 356	1 258	1 308	1 362	1 381	1 391	1 381		
220	225	222	227	230	232	244	243	250		
1 477	1 465	1 579	1 485	1 538	1 594	1 625	1 634	1 631		
146 593	144 014	183 572	142 888	182 005	211 264	185 400	219 841	206 313		
	310 092	1 198 769			255 931			309 822		
1 562	1 544	1 549	1 617	1 631	1 629	1 646	1 630	1 645		
1 349	1 344	1 336	1 383	1 383	1 389	1 395	1 385	1 399		
2 911	2 888	2 885	3 000	3 014	3 018	3 041	3 015	3 044		
398 624	375 974	393 084	426 000	437 526	459 497	392 995	454 541	400 748		
	1 078 510	3 603 815			876 609			900 855		
1 661	1 669	1 699	1 696	1 710	1 736	1 712	1 696	1 620		
1 410	1 413	1 403	1 421	1 418	1 422	1 428	1 426	1 414		
3 071	3 082	3 103	3 117	3 128	3 158	3 140	3 122	3 034		
392 270	405 339	414 429	428 210	439 775	479 113	397 574	450 923	394 606		
	932 944	3 167 272			776 231			787 651		



# Maandstatistiek van de industriële productie - PRODCOM

## Tewerkstelling, uren en lonen volgens de hoofdactiviteit van de vestiging (voorlopige)

NACE Code	Omschrijving		1999			
			Juli	Augustus	September	Oktober
158	- Vervaardiging van overige voedingsmiddelen	Aantal arbeiders	18 839	19 174	19 365	19 717
		Aantal bedienden	7 239	7 260	7 312	7 390
		Totaal	26 078	26 434	26 677	27 107
		Aantal uren (1)	2 443 046	2 925 659	3 483 236	3 517 268
		Trimestriële lonen (2)			4 838 501	
159	- Vervaardiging van dranken	Aantal arbeiders	5 376	5 317	5 249	5 263
		Aantal bedienden	3 417	3 409	3 398	3 408
		Totaal	8 793	8 726	8 647	8 671
		Aantal uren (1)	1 093 545	1 053 375	1 166 295	1 150 039
		Trimestriële lonen (2)			2 250 103	
16	Vervaardiging van tabaksproducten	Aantal arbeiders	1 687	1 696	1 699	1 687
		Aantal bedienden	763	758	752	642
		Totaal	2 450	2 454	2 451	2 329
		Aantal uren (1)	215 528	293 338	328 464	297 564
		Trimestriële lonen (2)			565 261	
17	Vervaardiging van textiel	Aantal arbeiders	31 375	31 342	31 408	31 393
		Aantal bedienden	5 851	5 855	5 878	5 900
		Totaal	37 226	37 197	37 286	37 293
		Aantal uren (1)	2 965 679	3 496 510	5 085 552	4 946 959
		Trimestriële lonen (2)			5 852 806	
171	- Bewerken en spinnen van textielvezels	Aantal arbeiders	4 318	4 318	4 278	4 251
		Aantal bedienden	416	415	417	413
		Totaal	4 734	4 733	4 695	4 664
		Aantal uren (1)	314 928	397 486	579 454	572 314
		Trimestriële lonen (2)			660 720	
172	- Weven van textiel	Aantal arbeiders	7 156	7 159	7 206	7 222
		Aantal bedienden	1 445	1 440	1 448	1 440
		Totaal	8 601	8 599	8 654	8 662
		Aantal uren (1)	724 578	784 318	1 196 319	1 172 662
		Trimestriële lonen (2)			1 407 490	
173	- Textielveredeling	Aantal arbeiders	2 773	2 780	2 765	2 793
		Aantal bedienden	525	523	521	529
		Totaal	3 298	3 303	3 286	3 322
		Aantal uren (1)	253 496	315 126	455 567	444 494
		Trimestriële lonen (2)			500 444	
174	- Vervaardiging van geconfectioneerde artikelen van textiel, exclusief kleding	Aantal arbeiders	3 545	3 512	3 496	3 499
		Aantal bedienden	616	617	626	625
		Totaal	4 161	4 129	4 122	4 124
		Aantal uren (1)	322 004	400 764	530 035	536 254
		Trimestriële lonen (2)			569 424	
175	- Vervaardiging van overige textielproducten	Aantal arbeiders	11 291	11 262	11 373	11 349
		Aantal bedienden	2 553	2 565	2 565	2 596
		Totaal	13 844	13 827	13 938	13 945
		Aantal uren (1)	1 194 728	1 324 008	1 985 989	1 924 143
		Trimestriële lonen (2)			2 387 208	
176	- Vervaardiging van gebreide en gehaakte stoffen	Aantal arbeiders	546	544	545	543
		Aantal bedienden	109	109	112	109
		Totaal	655	653	657	652
		Aantal uren (1)	58 563	34 291	93 659	85 826
		Trimestriële lonen (2)			93 633	
177	- Vervaardiging van gebreide en gehaakte artikelen	Aantal arbeiders	1 746	1 767	1 745	1 736
		Aantal bedienden	187	186	189	188
		Totaal	1 933	1 953	1 934	1 924
		Aantal uren (1)	97 382	240 517	244 529	211 266
		Trimestriële lonen (2)			233 887	
18	Vervaardiging van kleding en bontnijverheid	Aantal arbeiders	7 568	7 577	7 523	7 425
		Aantal bedienden	1 666	1 661	1 655	1 644
		Totaal	9 234	9 238	9 178	9 069
		Aantal uren (1)	630 855	962 913	1 060 438	914 156
		Trimestriële lonen (2)			1 195 310	

(1) Tot december 1998 uren-arbeiders, vanaf januari 1999 uren gepresteerd door de werknemers (bedienden en arbeiders).

(2) Brutolonen en -weden van de werknemers tewerkgesteld in de industriële afdelingen (in duizend BEF).

## cijfers) - vervolg

		1999	2000					
November	December		Januari	Februari	Maart	April	Mei	Juni
19 801	19 583	<b>18 907</b>	18 749	18 698	18 600	18 536	18 426	18 458
7 407	7 420	<b>7 218</b>	7 212	7 218	7 258	7 230	7 222	7 151
27 208	27 003	<b>26 125</b>	25 961	25 916	25 858	25 766	25 648	25 609
3 330 321	3 234 438	<b>3 127 781</b>	3 130 088	3 238 018	3 432 418	2 935 910	3 310 956	2 989 875
	6 834 561	<b>22 019 352</b>			5 346 081			5 407 713
5 292	5 227	<b>5 304</b>	5 214	5 188	5 256	5 307	5 335	5 363
3 375	3 380	<b>3 397</b>	3 398	3 387	3 397	3 393	3 420	3 421
8 667	8 607	<b>8 701</b>	8 612	8 575	8 653	8 700	8 755	8 784
1 074 163	1 063 705	<b>1 133 903</b>	1 152 499	1 194 731	1 282 585	1 073 946	1 271 140	1 148 048
	3 652 116	<b>10 519 319</b>			2 390 363			2 480 156
1 705	1 703	<b>1 720</b>	1 718	1 726	1 729	1 728	1 736	1 745
628	629	<b>726</b>	698	688	684	684	670	680
2 333	2 332	<b>2 447</b>	2 416	2 414	2 413	2 412	2 406	2 425
283 910	270 974	<b>304 126</b>	311 734	325 150	340 741	285 893	318 800	304 600
	658 211	<b>2 579 719</b>			560 089			570 905
31 322	31 136	<b>31 559</b>	31 204	31 268	31 296	31 276	31 261	31 294
5 875	5 870	<b>5 866</b>	5 846	5 835	5 844	5 861	5 854	5 888
37 197	37 006	<b>37 425</b>	37 050	37 103	37 140	37 137	37 115	37 182
4 587 876	4 015 161	<b>4 476 409</b>	4 701 390	4 880 247	5 274 986	4 409 997	5 056 816	4 619 637
	6 999 724	<b>26 438 617</b>			7 041 561			6 948 367
4 245	4 204	<b>4 413</b>	4 175	4 189	4 192	4 185	4 115	4 095
413	412	<b>421</b>	410	408	410	401	393	393
4 658	4 616	<b>4 834</b>	4 585	4 597	4 602	4 586	4 508	4 488
529 663	462 980	<b>525 859</b>	546 729	556 299	591 570	509 152	561 436	514 341
	807 835	<b>3 129 820</b>			791 738			782 120
7 210	7 216	<b>7 228</b>	7 272	7 291	7 317	7 357	7 364	7 389
1 439	1 428	<b>1 430</b>	1 453	1 458	1 463	1 479	1 482	1 478
8 649	8 644	<b>8 658</b>	8 725	8 749	8 780	8 836	8 846	8 867
1 099 531	931 205	<b>1 057 128</b>	1 127 922	1 176 342	1 272 549	1 093 752	1 239 718	1 123 236
	1 700 192	<b>6 430 476</b>			1 766 317			1 744 038
2 770	2 756	<b>2 787</b>	2 817	2 821	2 825	2 831	2 846	2 834
528	528	<b>531</b>	533	537	542	547	546	549
3 298	3 284	<b>3 318</b>	3 350	3 358	3 367	3 378	3 392	3 383
415 288	357 243	<b>402 089</b>	430 499	446 202	485 513	408 532	468 028	409 431
	624 214	<b>2 301 469</b>			621 554			616 332
3 530	3 532	<b>3 519</b>	3 496	3 482	3 466	3 476	3 468	3 472
625	620	<b>618</b>	608	613	622	616	621	621
4 155	4 152	<b>4 138</b>	4 104	4 095	4 088	4 092	4 089	4 093
505 728	449 910	<b>484 798</b>	491 818	522 476	574 741	474 472	549 073	506 685
	676 397	<b>2 501 680</b>			649 657			670 348
11 307	11 199	<b>11 308</b>	11 319	11 375	11 423	11 374	11 423	11 462
2 575	2 588	<b>2 561</b>	2 584	2 561	2 550	2 561	2 554	2 590
13 882	13 787	<b>13 869</b>	13 903	13 936	13 973	13 935	13 977	14 052
1 760 123	1 570 421	<b>1 721 149</b>	1 834 001	1 885 119	2 053 940	1 698 111	1 942 336	1 797 760
	2 818 155	<b>10 640 921</b>			2 877 399			2 806 941
541	536	<b>537</b>	526	528	534	528	525	527
108	107	<b>107</b>	108	107	108	108	109	109
649	643	<b>644</b>	634	635	642	636	634	636
77 825	70 752	<b>75 835</b>	76 042	87 125	89 795	69 835	88 320	79 421
	125 285	<b>429 894</b>			114 910			116 192
1 719	1 693	<b>1 765</b>	1 599	1 582	1 539	1 525	1 520	1 515
187	187	<b>196</b>	150	151	149	149	149	148
1 906	1 880	<b>1 961</b>	1 749	1 733	1 688	1 674	1 669	1 663
199 718	172 650	<b>209 549</b>	194 379	206 684	206 878	156 143	207 905	188 763
	247 646	<b>1 004 357</b>			219 986			212 396
7 439	7 290	<b>7 717</b>	7 503	7 432	7 368	7 323	7 292	7 250
1 628	1 614	<b>1 662</b>	2 157	2 155	2 157	2 136	2 130	2 138
9 067	8 904	<b>9 380</b>	9 660	9 587	9 525	9 459	9 422	9 388
905 348	903 013	<b>984 315</b>	1 115 167	1 149 492	1 102 584	875 644	1 103 220	1 031 308
	1 287 129	<b>5 137 049</b>			1 403 627			1 247 098

## Maandstatistiek van de industriële productie - PRODCOM

## Tewerkstelling, uren en lonen volgens de hoofdactiviteit van de vestiging (voorlopige)

NACE Code	Omschrijving		1999			
			Juli	Augustus	September	Oktober
181	- Vervaardiging van kleding van leer	Aantal arbeiders	##	##	##	##
		Aantal bedienden	##	##	##	##
		Totaal	111	105	100	92
		Aantal uren (1)	7 409	10 911	9 286	9 385
		Trimestriële lonen (2)			12 991	
18A	- Vervaardiging van kleding van leer en bontnijverheid (18.A = 18.1 + 18.3)	Aantal arbeiders	160	157	148	130
		Aantal bedienden	50	50	55	47
		Totaal	210	207	203	177
		Aantal uren (1)	12 154	19 182	19 991	18 268
		Trimestriële lonen (2)			24 856	
182	- Vervaardiging van overige kleding	Aantal arbeiders	7 408	7 420	7 375	7 295
		Aantal bedienden	1 616	1 611	1 600	1 597
		Totaal	9 024	9 031	8 975	8 892
		Aantal uren (1)	618 701	943 731	1 040 447	895 888
		Trimestriële lonen (2)			1 170 454	
183	- Bontnijverheid	Aantal arbeiders	##	##	##	##
		Aantal bedienden	##	##	##	##
		Totaal	99	102	103	85
		Aantal uren (1)	4 745	8 271	10 705	8 883
		Trimestriële lonen (2)			11 865	
19	Leernijverheid en vervaardiging van schoeisel	Aantal arbeiders	1 746	1 743	1 744	1 720
		Aantal bedienden	380	381	381	384
		Totaal	2 126	2 124	2 125	2 104
		Aantal uren (1)	167 802	232 550	268 836	258 533
		Trimestriële lonen (2)			349 778	
19A	- Looien, bereiden en vervaardiging van lederen artikelen, behalve schoeisel (19.A = 19.1 + 19.2)	Aantal arbeiders	##	##	##	##
		Aantal bedienden	##	##	##	##
		Totaal	1 604	1 608	1 618	1 606
		Aantal uren (1)	139 835	176 504	215 698	211 406
		Trimestriële lonen (2)			268 167	
193	- Vervaardiging van schoeisel	Aantal arbeiders	##	##	##	##
		Aantal bedienden	##	##	##	##
		Totaal	522	516	507	498
		Aantal uren (1)	27 967	56 046	53 138	47 127
		Trimestriële lonen (2)			81 611	
20	Houtindustrie en vervaardiging van artikelen van hout, kurk, riet en vlechtwerk	Aantal arbeiders	8 390	8 431	8 543	8 556
		Aantal bedienden	1 801	1 833	1 863	1 885
		Totaal	10 191	10 264	10 406	10 441
		Aantal uren (1)	786 254	1 227 512	1 503 863	1 467 509
		Trimestriële lonen (2)			1 833 513	
201	- Zagen en schaven van hout, impregneren van hout	Aantal arbeiders	1 319	1 328	1 335	1 354
		Aantal bedienden	283	293	305	314
		Totaal	1 602	1 621	1 640	1 668
		Aantal uren (1)	126 742	194 532	241 509	231 166
		Trimestriële lonen (2)			252 371	
202	- Vervaardiging van panelen en platen van hout	Aantal arbeiders	2 423	2 420	2 433	2 433
		Aantal bedienden	417	421	414	427
		Totaal	2 840	2 841	2 847	2 860
		Aantal uren (1)	242 899	340 605	414 774	401 711
		Trimestriële lonen (2)			558 136	
203	- Vervaardiging van schrijn- en timmerwerk	Aantal arbeiders	3 410	3 442	3 512	3 514
		Aantal bedienden	739	757	770	770
		Totaal	4 149	4 199	4 282	4 284
		Aantal uren (1)	265 925	507 325	632 144	614 554
		Trimestriële lonen (2)			746 431	
204	- Vervaardiging van houten emballage	Aantal arbeiders	663	666	677	669
		Aantal bedienden	121	121	122	122
		Totaal	784	787	799	791
		Aantal uren (1)	88 599	95 614	110 983	109 289
		Trimestriële lonen (2)			147 318	

(1) Tot december 1998 uren-arbeiders, vanaf januari 1999 uren gepresteerd door de werknemers (bedienden en arbeiders).

(2) Brutolonen en -weden van de werknemers tewerkgesteld in de industriële afdelingen (in duizend BEF).

## cijfers) - vervolg

		1999	2000							
November	December		Januari	Februari	Maart	April	Mei	Juni		
##	##	##	##	##	##	##	##	##	##	##
##	##	##	##	##	##	##	##	##	##	##
94	94	105	86	85	84	88	87	90		
9 489	9 415	10 090	10 732	10 137	8 364	9 395	10 661	10 660		
	15 343	59 323			12 990			14 483		
131	133	156	120	121	121	123	123	121		
47	45	50	46	47	46	45	47	51		
178	178	206	166	168	167	168	170	172		
18 337	18 142	18 982	18 416	19 900	18 763	17 470	21 542	20 093		
	29 669	110 712			24 000			26 689		
7 308	7 157	7 561	7 383	7 311	7 247	7 200	7 169	7 129		
1 581	1 569	1 612	2 111	2 108	2 111	2 091	2 083	2 087		
8 889	8 726	9 173	9 494	9 419	9 358	9 291	9 252	9 216		
887 011	884 871	965 333	1 096 751	1 129 592	1 083 821	858 174	1 081 678	1 011 215		
	1 257 460	5 026 337			1 379 627			1 220 409		
##	##	##	##	##	##	##	##	##	##	##
##	##	##	##	##	##	##	##	##	##	##
84	84	101	80	83	83	80	83	82		
8 848	8 727	8 891	7 684	9 763	10 399	8 075	10 881	9 433		
	14 326	51 389			11 010			12 206		
1 711	1 698	1 738	1 702	1 727	1 722	1 680	1 665	1 667		
389	386	385	391	392	389	384	381	379		
2 100	2 084	2 123	2 093	2 119	2 111	2 064	2 046	2 046		
249 339	235 909	251 048	239 983	254 170	279 561	219 370	279 095	248 522		
	472 136	1 609 099			377 405			397 325		
##	##	##	##	##	##	##	##	##	##	##
##	##	##	##	##	##	##	##	##	##	##
1 607	1 601	1 600	1 612	1 635	1 632	1 621	1 613	1 611		
199 146	188 240	197 842	189 250	202 635	225 723	177 152	225 674	197 518		
	379 769	1 275 859			309 841			333 483		
##	##	##	##	##	##	##	##	##	##	##
##	##	##	##	##	##	##	##	##	##	##
493	483	523	481	484	479	443	433	435		
50 193	47 669	53 205	50 733	51 535	53 838	42 218	53 421	51 004		
	92 367	333 240			67 564			63 842		
8 593	8 556	8 449	8 608	8 655	8 668	8 607	8 604	8 616		
1 897	1 897	1 840	1 906	1 892	1 903	1 900	1 894	1 898		
10 490	10 453	10 289	10 514	10 547	10 571	10 507	10 498	10 514		
1 365 863	1 166 622	1 321 499	1 346 375	1 473 973	1 585 963	1 327 548	1 503 599	1 371 565		
	2 174 777	8 053 638			2 090 353			2 150 175		
1 350	1 324	1 334	1 324	1 331	1 334	1 326	1 320	1 325		
311	312	299	309	309	312	313	312	313		
1 661	1 636	1 633	1 633	1 640	1 646	1 639	1 632	1 638		
209 966	171 278	208 959	208 773	227 200	246 070	213 248	242 196	213 658		
	294 053	1 109 483			286 189			302 434		
2 429	2 430	2 419	2 469	2 465	2 470	2 489	2 492	2 495		
428	420	418	434	438	445	447	448	446		
2 857	2 850	2 838	2 903	2 903	2 915	2 936	2 940	2 941		
375 986	302 309	372 065	401 138	417 258	447 726	389 742	442 308	388 666		
	674 742	2 513 178			674 227			703 660		
3 557	3 541	3 453	3 499	3 527	3 533	3 465	3 466	3 483		
789	789	757	782	769	767	760	756	762		
4 346	4 330	4 211	4 281	4 296	4 300	4 225	4 222	4 245		
575 410	500 876	536 210	518 707	600 958	648 845	522 714	575 280	557 054		
	889 236	3 242 405			819 376			822 562		
663	677	658	703	716	724	714	716	709		
122	122	121	122	124	124	126	125	125		
785	799	780	825	840	848	840	841	834		
100 556	94 353	102 095	106 817	113 987	122 199	101 848	118 454	106 006		
	158 923	614 836			162 241			166 361		

# Maandstatistiek van de industriële productie - PRODCOM

## Tewerkstelling, uren en lonen volgens de hoofdactiviteit van de vestiging (voorlopige)

NACE Code	Omschrijving		1999			
			Juli	Augustus	September	Oktober
205	- Vervaardiging van overige artikelen van hout, van kurk en riet en van vlechtwerk	Aantal arbeiders	575	575	586	586
		Aantal bedienden	241	241	252	252
		Totaal	816	816	838	838
		Aantal uren (1)	62 089	89 436	104 453	110 789
		Trimestriële lonen (2)			129 257	
21	<b>Papier- en kartonnijverheid</b>	<b>Aantal arbeiders</b>	<b>11 806</b>	<b>11 875</b>	<b>11 929</b>	<b>11 904</b>
		<b>Aantal bedienden</b>	<b>3 664</b>	<b>3 669</b>	<b>3 676</b>	<b>3 671</b>
		<b>Totaal</b>	<b>15 470</b>	<b>15 544</b>	<b>15 605</b>	<b>15 575</b>
		<b>Aantal uren (1)</b>	<b>1 618 288</b>	<b>1 848 320</b>	<b>2 159 105</b>	<b>2 107 156</b>
		<b>Trimestriële lonen (2)</b>			<b>3 628 272</b>	
211	- Vervaardiging van papierpulp, papier en karton	Aantal arbeiders	3 800	3 803	3 815	3 830
		Aantal bedienden	1 454	1 461	1 461	1 447
		Totaal	5 254	5 264	5 276	5 277
		Aantal uren (1)	571 659	603 714	712 978	716 060
		Trimestriële lonen (2)			1 476 343	
212	- Vervaardiging van artikelen van papier en karton	Aantal arbeiders	8 006	8 072	8 114	8 074
		Aantal bedienden	2 210	2 208	2 215	2 224
		Totaal	10 216	10 280	10 329	10 298
		Aantal uren (1)	1 046 629	1 244 606	1 446 127	1 391 096
		Trimestriële lonen (2)			2 151 929	
22	<b>Uitgeverijen, drukkerijen en reproductie van opgenomen media</b>	<b>Aantal arbeiders</b>	<b>13 692</b>	<b>13 725</b>	<b>13 757</b>	<b>13 762</b>
		<b>Aantal bedienden</b>	<b>14 223</b>	<b>14 394</b>	<b>14 499</b>	<b>14 557</b>
		<b>Totaal</b>	<b>27 915</b>	<b>28 119</b>	<b>28 256</b>	<b>28 319</b>
		<b>Aantal uren (1)</b>	<b>2 802 252</b>	<b>3 439 608</b>	<b>3 985 096</b>	<b>3 890 352</b>
		<b>Trimestriële lonen (2)</b>			<b>7 060 765</b>	
22A	- Uitgeverijen en reproductie van opgenomen media (22.A = 22.1 + 22.3)	Aantal arbeiders	1 214	1 229	1 223	1 212
		Aantal bedienden	8 774	8 918	9 003	9 024
		Totaal	9 988	10 147	10 226	10 236
		Aantal uren (1)	1 155 009	1 302 845	1 450 737	1 427 215
		Trimestriële lonen (2)			3 015 580	
222	- Drukkerijen en aanverwante diensten	Aantal arbeiders	12 478	12 496	12 534	12 550
		Aantal bedienden	5 449	5 476	5 496	5 533
		Totaal	17 927	17 972	18 030	18 083
		Aantal uren (1)	1 647 243	2 136 763	2 534 359	2 463 137
		Trimestriële lonen (2)			4 045 185	
24	<b>Chemische nijverheid</b>	<b>Aantal arbeiders</b>	<b>30 552</b>	<b>30 500</b>	<b>30 451</b>	<b>30 573</b>
		<b>Aantal bedienden</b>	<b>33 724</b>	<b>33 862</b>	<b>33 883</b>	<b>34 072</b>
		<b>Totaal</b>	<b>64 276</b>	<b>64 362</b>	<b>64 334</b>	<b>64 645</b>
		<b>Aantal uren (1)</b>	<b>7 037 380</b>	<b>7 730 735</b>	<b>8 958 280</b>	<b>8 962 232</b>
		<b>Trimestriële lonen (2)</b>			<b>20 752 017</b>	
241	- Vervaardiging van chemische basisproducten	Aantal arbeiders	14 207	14 165	14 108	14 150
		Aantal bedienden	13 919	13 949	13 933	13 946
		Totaal	28 126	28 114	28 041	28 096
		Aantal uren (1)	3 153 841	3 247 365	3 797 632	3 830 277
		Trimestriële lonen (2)			10 095 995	
242	- Vervaardiging van verdelgingsmiddelen en van chemische producten voor de landbouw	Aantal arbeiders	717	706	707	706
		Aantal bedienden	777	777	785	793
		Totaal	1 494	1 483	1 492	1 499
		Aantal uren (1)	224 781	232 569	204 171	229 871
		Trimestriële lonen (2)			562 365	
243	- Vervaardiging van verf, vernis en drukinkt	Aantal arbeiders	1 422	1 436	1 418	1 404
		Aantal bedienden	1 800	1 814	1 810	1 817
		Totaal	3 222	3 250	3 228	3 221
		Aantal uren (1)	414 398	440 028	496 990	473 474
		Trimestriële lonen (2)			943 665	
244	- Farmaceutische nijverheid	Aantal arbeiders	4 163	4 197	4 193	4 225
		Aantal bedienden	8 892	8 942	8 965	9 119
		Totaal	13 055	13 139	13 158	13 344
		Aantal uren (1)	1 295 735	1 659 527	1 931 871	1 948 718
		Trimestriële lonen (2)			3 994 772	

(1) Tot december 1998 uren-arbeiders, vanaf januari 1999 uren gepresteerd door de werknemers (bedienden en arbeiders).

(2) Brutolonen en -weden van de werknemers tewerkgesteld in de industriële afdelingen (in duizend BEF).

## cijfers) - vervolg

		1999	2000							
November	December		Januari	Februari	Maart	April	Mei	Juni		
594	584	<b>582</b>	613	616	607	613	610	604		
247	254	<b>243</b>	259	252	255	254	253	252		
841	838	<b>826</b>	872	868	862	867	863	856		
103 945	97 806	<b>102 169</b>	110 940	114 570	121 123	99 996	125 361	106 181		
	157 823	<b>573 736</b>			148 320			155 158		
<b>11 980</b>	<b>11 942</b>	<b>11 808</b>	<b>12 118</b>	<b>12 139</b>	<b>12 099</b>	<b>12 124</b>	<b>12 144</b>	<b>12 177</b>		
<b>3 693</b>	<b>3 672</b>	<b>3 676</b>	<b>3 753</b>	<b>3 757</b>	<b>3 771</b>	<b>3 800</b>	<b>3 799</b>	<b>3 807</b>		
<b>15 673</b>	<b>15 614</b>	<b>15 485</b>	<b>15 871</b>	<b>15 896</b>	<b>15 870</b>	<b>15 924</b>	<b>15 943</b>	<b>15 984</b>		
<b>2 007 349</b>	<b>1 855 800</b>	<b>2 011 401</b>	<b>2 126 576</b>	<b>2 190 460</b>	<b>2 326 843</b>	<b>1 992 024</b>	<b>2 264 689</b>	<b>2 034 334</b>		
	<b>4 961 736</b>	<b>16 357 841</b>			<b>4 166 977</b>			<b>4 244 108</b>		
3 848	3 852	<b>3 798</b>	3 883	3 884	3 886	3 917	3 923	3 928		
1 456	1 448	<b>1 451</b>	1 455	1 456	1 473	1 486	1 491	1 494		
5 304	5 300	<b>5 250</b>	5 338	5 340	5 359	5 403	5 414	5 422		
689 804	655 221	<b>679 713</b>	701 764	732 936	767 000	694 626	760 666	686 816		
	2 038 628	<b>6 625 427</b>			1 679 809			1 722 201		
8 132	8 090	<b>8 009</b>	8 235	8 255	8 213	8 207	8 221	8 249		
2 237	2 224	<b>2 224</b>	2 298	2 301	2 298	2 314	2 308	2 313		
10 369	10 314	<b>10 234</b>	10 533	10 556	10 511	10 521	10 529	10 562		
1 317 545	1 200 579	<b>1 331 687</b>	1 424 812	1 457 524	1 559 843	1 297 398	1 504 023	1 347 518		
	2 923 108	<b>9 732 414</b>			2 487 168			2 521 907		
<b>13 469</b>	<b>13 451</b>	<b>13 652</b>	<b>13 453</b>	<b>13 185</b>	<b>13 200</b>	<b>13 028</b>	<b>12 999</b>	<b>13 014</b>		
<b>14 417</b>	<b>14 330</b>	<b>14 204</b>	<b>14 625</b>	<b>14 632</b>	<b>14 738</b>	<b>14 749</b>	<b>14 686</b>	<b>14 678</b>		
<b>27 886</b>	<b>27 781</b>	<b>27 857</b>	<b>28 078</b>	<b>27 817</b>	<b>27 938</b>	<b>27 777</b>	<b>27 685</b>	<b>27 692</b>		
<b>3 642 318</b>	<b>3 624 037</b>	<b>3 657 098</b>	<b>3 755 552</b>	<b>3 843 218</b>	<b>4 131 475</b>	<b>3 478 522</b>	<b>3 954 460</b>	<b>3 396 416</b>		
	<b>9 066 287</b>	<b>30 908 497</b>			<b>7 567 227</b>			<b>7 704 133</b>		
1 135	1 121	<b>1 252</b>	1 263	1 267	1 250	1 243	1 244	1 254		
9 047	8 947	<b>8 760</b>	9 247	9 317	9 385	9 433	9 386	9 380		
10 182	10 068	<b>10 012</b>	10 510	10 584	10 635	10 676	10 630	10 634		
1 350 970	1 371 650	<b>1 356 040</b>	1 460 299	1 503 841	1 601 291	1 374 240	1 543 910	1 284 159		
	3 685 855	<b>12 687 236</b>			3 265 387			3 437 738		
12 334	12 330	<b>12 400</b>	12 190	11 918	11 950	11 785	11 755	11 760		
5 370	5 383	<b>5 444</b>	5 378	5 315	5 353	5 316	5 300	5 298		
17 704	17 713	<b>17 845</b>	17 568	17 233	17 303	17 101	17 055	17 058		
2 291 348	2 252 387	<b>2 301 057</b>	2 295 253	2 339 377	2 530 184	2 104 282	2 410 550	2 112 257		
	5 380 432	<b>18 221 261</b>			4 301 840			4 266 395		
<b>30 692</b>	<b>30 625</b>	<b>30 401</b>	<b>30 712</b>	<b>30 764</b>	<b>30 820</b>	<b>30 810</b>	<b>30 822</b>	<b>30 894</b>		
<b>34 071</b>	<b>34 042</b>	<b>33 752</b>	<b>34 422</b>	<b>34 523</b>	<b>34 448</b>	<b>34 482</b>	<b>34 584</b>	<b>34 639</b>		
<b>64 763</b>	<b>64 667</b>	<b>64 154</b>	<b>65 134</b>	<b>65 287</b>	<b>65 268</b>	<b>65 292</b>	<b>65 406</b>	<b>65 533</b>		
<b>8 347 928</b>	<b>8 099 935</b>	<b>8 474 279</b>	<b>8 911 559</b>	<b>9 120 974</b>	<b>9 638 640</b>	<b>8 349 324</b>	<b>9 296 900</b>	<b>8 518 382</b>		
	<b>26 515 085</b>	<b>91 965 334</b>			<b>22 547 762</b>			<b>24 208 043</b>		
14 181	14 155	<b>14 140</b>	14 086	14 110	14 079	14 092	14 071	14 105		
13 968	13 932	<b>13 909</b>	14 038	14 096	14 025	14 011	14 029	14 070		
28 149	28 087	<b>28 049</b>	28 124	28 206	28 104	28 103	28 100	28 175		
3 652 890	3 564 714	<b>3 678 354</b>	3 819 844	3 911 711	4 030 370	3 524 611	3 938 893	3 571 666		
	12 563 441	<b>44 319 559</b>			10 641 954			11 032 968		
703	700	<b>716</b>	731	734	749	733	719	719		
789	795	<b>783</b>	794	783	790	777	773	776		
1 492	1 495	<b>1 499</b>	1 525	1 517	1 539	1 510	1 492	1 495		
220 155	202 959	<b>210 056</b>	219 889	205 456	227 178	204 185	217 706	203 146		
	577 587	<b>2 248 687</b>			573 009			579 099		
1 398	1 385	<b>1 400</b>	1 427	1 431	1 439	1 439	1 452	1 473		
1 808	1 791	<b>1 806</b>	1 882	1 846	1 844	1 840	1 843	1 840		
3 206	3 176	<b>3 207</b>	3 309	3 277	3 283	3 279	3 295	3 313		
438 254	417 635	<b>461 222</b>	482 333	500 361	540 838	456 587	520 277	483 417		
	1 217 066	<b>4 146 704</b>			1 017 746			1 036 825		
4 247	4 227	<b>4 126</b>	4 233	4 232	4 249	4 268	4 264	4 287		
9 114	9 116	<b>8 888</b>	9 239	9 273	9 264	9 297	9 376	9 383		
13 361	13 343	<b>13 014</b>	13 472	13 505	13 513	13 565	13 640	13 670		
1 706 164	1 694 081	<b>1 763 505</b>	1 907 574	1 895 341	2 091 269	1 824 753	1 958 979	1 894 410		
	5 599 866	<b>18 171 587</b>			4 625 093			5 089 473		

## Maandstatistiek van de industriële productie - PRODCOM

## Tewerkstelling, uren en lonen volgens de hoofdactiviteit van de vestiging (voorlopige)

NACE Code	Omschrijving		1999			
			Juli	Augustus	September	Oktober
245	- Vervaardiging van zeep, was- en poetsmiddelen, parfums en cosmetische artikelen	Aantal arbeiders	3 001	3 012	3 014	3 050
		Aantal bedienden	2 036	2 046	2 045	2 040
		Totaal	5 037	5 058	5 059	5 090
		Aantal uren (1)	607 182	639 567	696 194	654 541
		Trimestriële lonen (2)			1 175 077	
246	- Vervaardiging van overige chemische producten	Aantal arbeiders	5 072	5 042	5 080	5 118
		Aantal bedienden	5 830	5 858	5 872	5 881
		Totaal	10 902	10 900	10 952	10 999
		Aantal uren (1)	1 171 437	1 252 849	1 510 681	1 498 624
		Trimestriële lonen (2)			3 491 197	
247	- Vervaardiging van synthetische en kunstmatige vezels	Aantal arbeiders	1 970	1 942	1 931	1 920
		Aantal bedienden	470	476	473	476
		Totaal	2 440	2 418	2 404	2 396
		Aantal uren (1)	170 006	258 830	320 741	326 727
		Trimestriële lonen (2)			488 946	
25	<b>Rubber- en kunststofnijverheid</b>	<b>Aantal arbeiders</b>	<b>19 854</b>	<b>19 883</b>	<b>19 973</b>	<b>20 046</b>
		<b>Aantal bedienden</b>	<b>7 221</b>	<b>7 272</b>	<b>7 307</b>	<b>7 326</b>
		<b>Totaal</b>	<b>27 075</b>	<b>27 155</b>	<b>27 280</b>	<b>27 372</b>
		<b>Aantal uren (1)</b>	<b>2 468 714</b>	<b>3 221 322</b>	<b>3 808 196</b>	<b>3 716 772</b>
		<b>Trimestriële lonen (2)</b>			<b>6 043 550</b>	
251	- Rubbernijverheid	Aantal arbeiders	2 783	2 771	2 757	2 738
		Aantal bedienden	872	875	883	882
		Totaal	3 655	3 646	3 640	3 620
		Aantal uren (1)	389 713	423 560	508 663	480 463
		Trimestriële lonen (2)			803 377	
252	- Vervaardiging van producten van kunststof	Aantal arbeiders	17 071	17 112	17 216	17 308
		Aantal bedienden	6 349	6 397	6 424	6 444
		Totaal	23 420	23 509	23 640	23 752
		Aantal uren (1)	2 079 001	2 797 762	3 299 533	3 236 309
		Trimestriële lonen (2)			5 240 173	
26	<b>Vervaardiging van overige niet-metaalhoudende minerale producten</b>	<b>Aantal arbeiders</b>	<b>23 414</b>	<b>23 411</b>	<b>23 470</b>	<b>23 486</b>
		<b>Aantal bedienden</b>	<b>6 833</b>	<b>6 879</b>	<b>6 914</b>	<b>6 911</b>
		<b>Totaal</b>	<b>30 247</b>	<b>30 290</b>	<b>30 384</b>	<b>30 397</b>
		<b>Aantal uren (1)</b>	<b>2 718 607</b>	<b>3 568 582</b>	<b>4 344 803</b>	<b>4 226 816</b>
		<b>Trimestriële lonen (2)</b>			<b>6 596 537</b>	
261	- Vervaardiging van glas en glaswerk	Aantal arbeiders	8 792	8 743	8 766	8 830
		Aantal bedienden	2 433	2 436	2 443	2 458
		Totaal	11 225	11 179	11 209	11 288
		Aantal uren (1)	1 105 625	1 184 052	1 526 492	1 534 743
		Trimestriële lonen (2)			2 437 288	
26A	- Vervaardiging van keramische tegels, plavuizen, behalve dakpannen en bakstenen (26.A = 26.2 + 26.3)	Aantal arbeiders	1 359	1 349	1 332	1 310
		Aantal bedienden	379	377	371	371
		Totaal	1 738	1 726	1 703	1 681
		Aantal uren (1)	147 638	147 546	229 799	220 414
		Trimestriële lonen (2)			341 086	
264	- Vervaardiging van dakpannen, bakstenen en overige producten voor de bouw van gebakken klei	Aantal arbeiders	2 039	1 985	1 974	1 942
		Aantal bedienden	419	418	412	410
		Totaal	2 458	2 403	2 386	2 352
		Aantal uren (1)	260 718	281 190	333 289	319 950
		Trimestriële lonen (2)			478 257	
265	- Vervaardiging van cement, kalk en gips	Aantal arbeiders	1 601	1 593	1 595	1 608
		Aantal bedienden	919	931	944	940
		Totaal	2 520	2 524	2 539	2 548
		Aantal uren (1)	294 467	320 974	348 107	336 563
		Trimestriële lonen (2)			757 861	
266	- Vervaardiging van artikelen van beton, gips en cement	Aantal arbeiders	7 615	7 704	7 746	7 750
		Aantal bedienden	2 049	2 064	2 080	2 068
		Totaal	9 664	9 768	9 826	9 818
		Aantal uren (1)	703 864	1 294 993	1 505 272	1 424 066
		Trimestriële lonen (2)			2 047 712	

(1) Tot december 1998 uren-arbeiders, vanaf januari 1999 uren gepresteerd door de werknemers (bedienden en arbeiders).

(2) Brutolonen en -weden van de werknemers tewerkgesteld in de industriële afdelingen (in duizend BEF).

## cijfers) - vervolg

		1999	2000					
November	December		Januari	Februari	Maart	April	Mei	Juni
3 069	3 112	<b>2 968</b>	3 158	3 189	3 218	3 224	3 286	3 268
2 032	2 066	<b>2 041</b>	2 084	2 116	2 118	2 114	2 125	2 127
5 101	5 178	<b>5 010</b>	5 242	5 305	5 336	5 338	5 411	5 395
639 385	647 591	<b>654 994</b>	702 315	732 773	775 088	678 188	743 094	700 456
	1 553 620	<b>5 264 627</b>			1 377 895			1 459 043
5 154	5 128	<b>5 084</b>	5 064	5 059	5 062	5 034	5 021	5 029
5 881	5 865	<b>5 843</b>	5 888	5 885	5 885	5 918	5 910	5 920
11 035	10 993	<b>10 928</b>	10 952	10 944	10 947	10 952	10 931	10 949
1 386 744	1 285 681	<b>1 417 091</b>	1 450 719	1 537 523	1 613 672	1 340 571	1 573 486	1 349 844
	4 382 585	<b>15 594 458</b>			3 731 684			4 396 574
1 940	1 918	<b>1 964</b>	2 013	2 009	2 024	2 020	2 009	2 013
479	477	<b>479</b>	497	524	522	525	528	523
2 419	2 395	<b>2 444</b>	2 510	2 533	2 546	2 545	2 537	2 536
304 336	287 274	<b>289 055</b>	328 885	337 809	360 225	320 429	344 465	315 443
	620 920	<b>2 219 712</b>			580 381			614 061
<b>20 103</b>	<b>20 032</b>	<b>19 856</b>	<b>20 421</b>	<b>20 407</b>	<b>20 338</b>	<b>20 407</b>	<b>20 457</b>	<b>20 499</b>
<b>7 351</b>	<b>7 365</b>	<b>7 229</b>	<b>7 468</b>	<b>7 433</b>	<b>7 410</b>	<b>7 421</b>	<b>7 475</b>	<b>7 450</b>
<b>27 454</b>	<b>27 397</b>	<b>27 085</b>	<b>27 889</b>	<b>27 840</b>	<b>27 748</b>	<b>27 828</b>	<b>27 932</b>	<b>27 949</b>
<b>3 491 997</b>	<b>3 151 180</b>	<b>3 494 349</b>	<b>3 692 786</b>	<b>3 834 697</b>	<b>4 027 191</b>	<b>3 523 277</b>	<b>4 003 466</b>	<b>3 602 803</b>
	<b>7 864 084</b>	<b>27 042 283</b>			<b>6 798 142</b>			<b>7 193 203</b>
2 757	2 773	<b>2 802</b>	2 786	2 763	2 748	2 771	2 753	2 742
886	887	<b>878</b>	894	871	861	860	865	859
3 643	3 660	<b>3 680</b>	3 680	3 634	3 609	3 631	3 618	3 601
461 432	426 512	<b>474 972</b>	495 601	510 987	513 279	457 128	511 908	438 951
	1 008 696	<b>3 572 245</b>			839 051			871 935
17 346	17 259	<b>17 053</b>	17 635	17 644	17 590	17 636	17 704	17 757
6 465	6 478	<b>6 350</b>	6 574	6 562	6 549	6 561	6 610	6 591
23 811	23 737	<b>23 404</b>	24 209	24 206	24 139	24 197	24 314	24 348
3 030 565	2 724 668	<b>3 019 377</b>	3 197 185	3 323 710	3 513 912	3 066 149	3 491 558	3 163 852
	6 855 388	<b>23 470 038</b>			5 959 091			6 321 268
<b>23 452</b>	<b>23 189</b>	<b>23 356</b>	<b>23 188</b>	<b>23 192</b>	<b>23 160</b>	<b>23 197</b>	<b>22 997</b>	<b>23 035</b>
<b>6 951</b>	<b>6 921</b>	<b>6 854</b>	<b>6 934</b>	<b>6 932</b>	<b>6 952</b>	<b>6 952</b>	<b>6 976</b>	<b>6 952</b>
<b>30 403</b>	<b>30 110</b>	<b>30 210</b>	<b>30 122</b>	<b>30 124</b>	<b>30 112</b>	<b>30 149</b>	<b>29 973</b>	<b>29 987</b>
<b>3 864 361</b>	<b>3 442 185</b>	<b>3 870 988</b>	<b>3 733 364</b>	<b>4 166 205</b>	<b>4 508 831</b>	<b>3 804 970</b>	<b>4 361 388</b>	<b>3 994 942</b>
	<b>8 353 278</b>	<b>29 782 698</b>			<b>7 653 291</b>			<b>7 639 681</b>
8 775	8 643	<b>8 725</b>	8 476	8 474	8 430	8 437	8 231	8 245
2 462	2 468	<b>2 428</b>	2 478	2 468	2 476	2 467	2 464	2 448
11 237	11 111	<b>11 154</b>	10 954	10 942	10 906	10 904	10 695	10 693
1 406 021	1 225 206	<b>1 392 218</b>	1 413 648	1 478 025	1 553 548	1 364 546	1 482 104	1 363 084
	2 900 516	<b>10 709 795</b>			2 740 677			2 750 536
1 327	1 307	<b>1 344</b>	1 307	1 299	1 305	1 295	1 272	1 268
376	367	<b>387</b>	362	363	362	366	359	345
1 703	1 674	<b>1 732</b>	1 669	1 662	1 667	1 661	1 631	1 613
209 733	173 694	<b>206 219</b>	196 080	216 162	234 824	195 642	227 304	199 680
	455 502	<b>1 600 726</b>			379 427			369 282
1 946	1 916	<b>2 015</b>	1 896	1 863	1 847	1 860	1 850	1 850
411	403	<b>410</b>	411	410	414	413	413	416
2 357	2 319	<b>2 425</b>	2 307	2 273	2 261	2 273	2 263	2 266
302 613	295 359	<b>311 388</b>	294 098	314 543	341 420	286 864	334 553	297 043
	650 571	<b>2 153 278</b>			504 504			526 130
1 595	1 564	<b>1 615</b>	1 575	1 584	1 582	1 584	1 581	1 584
931	926	<b>923</b>	866	865	869	867	870	871
2 526	2 490	<b>2 538</b>	2 441	2 449	2 451	2 451	2 451	2 455
314 131	317 944	<b>332 347</b>	324 257	344 943	359 609	303 619	348 545	314 038
	986 823	<b>3 678 892</b>			1 013 423			882 242
7 759	7 713	<b>7 711</b>	7 859	7 884	7 912	7 917	7 954	7 983
2 100	2 081	<b>2 068</b>	2 124	2 127	2 132	2 134	2 154	2 161
9 859	9 794	<b>9 779</b>	9 983	10 011	10 044	10 051	10 108	10 144
1 289 444	1 121 351	<b>1 293 017</b>	1 173 365	1 423 674	1 598 269	1 298 079	1 548 038	1 440 586
	2 663 984	<b>9 307 528</b>			2 389 171			2 458 433



## Maandstatistiek van de industriële productie - PRODCOM

## Tewerkstelling, uren en lonen volgens de hoofdactiviteit van de vestiging (voorlopige)

NACE Code	Omschrijving		1999			
			Juli	Augustus	September	Oktober
267	- Bewerken van natuursteen	Aantal arbeiders	1 091	1 099	1 101	1 099
		Aantal bedienden	289	300	298	304
		Totaal	1 380	1 399	1 399	1 403
		Aantal uren (1)	93 311	191 778	209 787	204 861
		Trimestriële lonen (2)			250 485	
268	- Vervaardiging van overige niet-metaalhoudende minerale producten	Aantal arbeiders	917	938	956	947
		Aantal bedienden	345	353	366	360
		Totaal	1 262	1 291	1 322	1 307
		Aantal uren (1)	112 984	148 049	192 057	186 219
		Trimestriële lonen (2)			283 848	
27	<b>Metallurgie m.u.v. EGK Siderurgie</b>	<b>Aantal arbeiders</b>	<b>12 188</b>	<b>12 196</b>	<b>12 224</b>	<b>12 198</b>
		<b>Aantal bedienden</b>	<b>4 306</b>	<b>4 325</b>	<b>4 331</b>	<b>4 344</b>
		<b>Totaal</b>	<b>16 494</b>	<b>16 521</b>	<b>16 555</b>	<b>16 542</b>
		<b>Aantal uren (1)</b>	<b>1 522 844</b>	<b>1 866 284</b>	<b>2 254 083</b>	<b>2 282 421</b>
		<b>Trimestriële lonen (2)</b>			<b>4 036 912</b>	
272	- Vervaardiging van buizen	Aantal arbeiders	899	888	897	890
		Aantal bedienden	197	203	200	198
		Totaal	1 096	1 091	1 097	1 088
		Aantal uren (1)	97 366	116 323	153 254	145 092
		Trimestriële lonen (2)			224 111	
273	- Eerste verwerking van staal en productie van niet-EGKS-ferrolegeringen	Aantal arbeiders	3 472	3 474	3 493	3 469
		Aantal bedienden	1 211	1 213	1 221	1 228
		Totaal	4 683	4 687	4 714	4 697
		Aantal uren (1)	371 138	582 287	655 804	652 979
		Trimestriële lonen (2)			1 148 589	
274	- Productie van non-ferrometalen	Aantal arbeiders	6 016	6 034	6 064	6 080
		Aantal bedienden	2 494	2 503	2 507	2 511
		Totaal	8 510	8 537	8 571	8 591
		Aantal uren (1)	891 664	944 158	1 144 098	1 193 995
		Trimestriële lonen (2)			2 226 100	
275	- Gieten van metalen	Aantal arbeiders	1 801	1 800	1 770	1 759
		Aantal bedienden	404	406	403	407
		Totaal	2 205	2 206	2 173	2 166
		Aantal uren (1)	162 676	223 516	300 927	290 355
		Trimestriële lonen (2)			438 112	
28	<b>Vervaardiging van producten van metaal</b>	<b>Aantal arbeiders</b>	<b>39 496</b>	<b>39 464</b>	<b>39 503</b>	<b>39 442</b>
		<b>Aantal bedienden</b>	<b>10 932</b>	<b>10 898</b>	<b>10 907</b>	<b>10 926</b>
		<b>Totaal</b>	<b>50 428</b>	<b>50 362</b>	<b>50 410</b>	<b>50 368</b>
		<b>Aantal uren (1)</b>	<b>4 674 916</b>	<b>5 988 864</b>	<b>7 162 122</b>	<b>6 979 513</b>
		<b>Trimestriële lonen (2)</b>			<b>9 892 757</b>	
281	- Vervaardiging van metalen constructiewerken	Aantal arbeiders	13 928	13 847	13 921	13 902
		Aantal bedienden	3 601	3 609	3 625	3 633
		Totaal	17 529	17 456	17 546	17 535
		Aantal uren (1)	1 588 861	2 140 200	2 498 487	2 441 353
		Trimestriële lonen (2)			3 243 473	
282	- Vervaardiging van metalen recipiënten; vervaardiging van radiatoren en ketels voor centrale verwarming	Aantal arbeiders	4 665	4 637	4 608	4 616
		Aantal bedienden	1 504	1 487	1 492	1 481
		Totaal	6 169	6 124	6 100	6 097
		Aantal uren (1)	587 355	741 645	889 484	859 421
		Trimestriële lonen (2)			1 240 079	
283	- Vervaardiging van stoomketels	Aantal arbeiders	3 248	3 372	3 344	3 284
		Aantal bedienden	881	923	899	901
		Totaal	4 129	4 295	4 243	4 185
		Aantal uren (1)	461 335	477 610	573 005	588 081
		Trimestriële lonen (2)			845 867	
284	- Smeden, persen, stampen en profielwalsen van metaal; poedermetallurgie	Aantal arbeiders	757	739	747	756
		Aantal bedienden	182	183	181	183
		Totaal	939	922	928	939
		Aantal uren (1)	86 003	122 713	143 414	136 103
		Trimestriële lonen (2)			175 792	

(1) Tot december 1998 uren-arbeiders, vanaf januari 1999 uren gepresteerd door de werknemers (bedienden en arbeiders).

(2) Brutolonen en -weden van de werknemers tewerkgesteld in de industriële afdelingen (in duizend BEF).

## cijfers) - vervolg

		1999	2000					
November	December		Januari	Februari	Maart	April	Mei	Juni
1 104	1 113	<b>1 087</b>	1 138	1 157	1 145	1 166	1 163	1 160
305	307	<b>292</b>	319	326	327	331	341	344
1 409	1 420	<b>1 380</b>	1 457	1 483	1 472	1 497	1 504	1 504
180 480	161 315	<b>178 180</b>	165 568	204 152	222 852	190 615	227 680	201 993
	302 647	<b>1 097 143</b>			289 591			319 719
946	933	<b>857</b>	937	931	939	938	946	945
366	369	<b>343</b>	374	373	372	374	375	367
1 312	1 302	<b>1 200</b>	1 311	1 304	1 311	1 312	1 321	1 312
161 939	147 316	<b>157 615</b>	166 348	184 706	198 309	165 605	193 164	178 518
	393 235	<b>1 235 336</b>			336 498			333 339
<b>12 126</b>	<b>12 108</b>	<b>12 243</b>	<b>12 113</b>	<b>12 129</b>	<b>12 093</b>	<b>12 056</b>	<b>12 072</b>	<b>12 084</b>
<b>4 319</b>	<b>4 317</b>	<b>4 340</b>	<b>4 344</b>	<b>4 336</b>	<b>4 353</b>	<b>4 361</b>	<b>4 369</b>	<b>4 368</b>
<b>16 445</b>	<b>16 425</b>	<b>16 584</b>	<b>16 457</b>	<b>16 465</b>	<b>16 446</b>	<b>16 417</b>	<b>16 441</b>	<b>16 452</b>
<b>2 094 893</b>	<b>1 934 596</b>	<b>2 124 232</b>	<b>2 206 783</b>	<b>2 310 662</b>	<b>2 463 234</b>	<b>2 096 126</b>	<b>2 348 261</b>	<b>2 113 741</b>
	<b>5 561 315</b>	<b>18 751 364</b>			<b>4 755 603</b>			<b>4 621 591</b>
881	876	<b>915</b>	872	871	854	846	847	835
193	194	<b>202</b>	191	191	190	190	191	193
1 074	1 070	<b>1 118</b>	1 063	1 062	1 044	1 036	1 038	1 028
135 897	113 977	<b>140 600</b>	134 506	147 693	153 939	123 708	151 559	122 037
	289 007	<b>1 045 625</b>			258 255			251 275
3 462	3 441	<b>3 488</b>	3 472	3 477	3 491	3 488	3 509	3 514
1 219	1 219	<b>1 219</b>	1 230	1 236	1 246	1 252	1 252	1 259
4 681	4 660	<b>4 708</b>	4 702	4 713	4 737	4 740	4 761	4 773
602 505	558 373	<b>605 945</b>	633 066	675 738	729 563	609 300	702 761	613 860
	1 556 849	<b>5 307 750</b>			1 420 916			1 301 311
6 052	6 067	<b>6 042</b>	6 054	6 068	6 043	6 009	5 995	6 013
2 505	2 502	<b>2 504</b>	2 517	2 506	2 509	2 509	2 516	2 508
8 557	8 569	<b>8 546</b>	8 571	8 574	8 552	8 518	8 511	8 521
1 096 871	1 024 807	<b>1 107 180</b>	1 159 089	1 196 405	1 273 539	1 105 537	1 187 963	1 115 191
	3 101 041	<b>10 284 208</b>			2 580 611			2 547 992
1 731	1 724	<b>1 797</b>	1 715	1 713	1 705	1 713	1 721	1 722
402	402	<b>413</b>	406	403	408	410	410	408
2 133	2 126	<b>2 210</b>	2 121	2 116	2 113	2 123	2 131	2 130
259 620	237 439	<b>270 505</b>	280 122	290 826	306 193	257 581	305 978	262 653
	614 418	<b>2 113 781</b>			495 821			521 013
<b>39 512</b>	<b>39 353</b>	<b>39 203</b>	<b>39 459</b>	<b>39 277</b>	<b>39 251</b>	<b>39 150</b>	<b>39 267</b>	<b>39 309</b>
<b>10 941</b>	<b>10 986</b>	<b>10 859</b>	<b>11 010</b>	<b>11 029</b>	<b>11 082</b>	<b>11 053</b>	<b>11 091</b>	<b>11 102</b>
<b>50 453</b>	<b>50 339</b>	<b>50 062</b>	<b>50 469</b>	<b>50 306</b>	<b>50 333</b>	<b>50 203</b>	<b>50 358</b>	<b>50 411</b>
<b>6 473 238</b>	<b>5 733 000</b>	<b>6 459 732</b>	<b>6 592 683</b>	<b>7 017 902</b>	<b>7 566 890</b>	<b>6 304 787</b>	<b>7 371 744</b>	<b>6 510 885</b>
	<b>13 212 625</b>	<b>44 821 669</b>			<b>11 271 858</b>			<b>11 462 512</b>
13 869	13 810	<b>13 730</b>	14 069	14 072	14 035	13 978	14 068	14 034
3 657	3 667	<b>3 597</b>	3 737	3 756	3 753	3 725	3 766	3 750
17 526	17 477	<b>17 327</b>	17 806	17 828	17 788	17 703	17 834	17 784
2 261 772	1 987 108	<b>2 248 310</b>	2 283 021	2 477 141	2 690 594	2 254 715	2 641 418	2 331 263
	4 311 351	<b>14 604 619</b>			3 708 763			3 849 525
4 635	4 590	<b>4 611</b>	4 538	4 531	4 542	4 571	4 569	4 601
1 494	1 499	<b>1 487</b>	1 492	1 499	1 510	1 514	1 516	1 515
6 129	6 089	<b>6 099</b>	6 030	6 030	6 052	6 085	6 085	6 116
793 609	721 238	<b>798 395</b>	814 662	865 085	917 361	757 437	899 512	774 122
	1 792 498	<b>5 756 854</b>			1 404 198			1 494 954
3 264	3 223	<b>3 224</b>	3 245	3 218	3 216	3 184	3 171	3 168
890	892	<b>880</b>	905	904	910	912	905	914
4 154	4 115	<b>4 104</b>	4 150	4 122	4 126	4 096	4 076	4 082
505 290	482 988	<b>520 760</b>	496 123	539 041	599 964	464 897	577 694	521 053
	1 107 304	<b>3 790 652</b>			975 243			944 341
761	763	<b>757</b>	776	771	772	777	776	783
184	184	<b>188</b>	193	195	195	201	197	200
945	947	<b>946</b>	969	966	967	978	973	983
129 002	118 106	<b>128 932</b>	136 174	137 605	149 341	130 587	146 104	131 572
	240 386	<b>839 898</b>			213 228			216 497

## Maandstatistiek van de industriële productie - PRODCOM

## Tewerkstelling, uren en lonen volgens de hoofdactiviteit van de vestiging (voorlopige)

NACE Code	Omschrijving		1999			
			Juli	Augustus	September	Oktober
285	- Oppervlaktebehandeling en bekleding van metaal; algemene metaalbewerking	Aantal arbeiders	7 474	7 481	7 470	7 494
		Aantal bedienden	1 783	1 716	1 724	1 743
		Totaal	9 257	9 197	9 194	9 237
		Aantal uren (1)	898 196	1 045 740	1 281 047	1 252 021
		Trimestriële lonen (2)			1 819 878	
286	- Vervaardiging van scharen, messen, bestekken, gereedschap en ijzerwaren	Aantal arbeiders	2 023	1 993	2 001	2 006
		Aantal bedienden	771	765	768	766
		Totaal	2 794	2 758	2 769	2 772
		Aantal uren (1)	247 123	304 083	405 972	392 974
		Trimestriële lonen (2)			566 540	
287	- Vervaardiging van overige producten van metaal	Aantal arbeiders	7 401	7 395	7 412	7 384
		Aantal bedienden	2 210	2 215	2 218	2 219
		Totaal	9 611	9 610	9 630	9 603
		Aantal uren (1)	806 043	1 156 873	1 370 713	1 309 560
		Trimestriële lonen (2)			2 001 128	
29	<b>Vervaardiging van machines, apparaten en werktuigen</b>	<b>Aantal arbeiders</b>	<b>30 016</b>	<b>29 882</b>	<b>29 901</b>	<b>29 932</b>
		<b>Aantal bedienden</b>	<b>14 178</b>	<b>14 257</b>	<b>14 231</b>	<b>14 169</b>
		<b>Totaal</b>	<b>44 194</b>	<b>44 139</b>	<b>44 132</b>	<b>44 101</b>
		<b>Aantal uren (1)</b>	<b>3 988 344</b>	<b>5 074 288</b>	<b>6 356 904</b>	<b>6 131 173</b>
		<b>Trimestriële lonen (2)</b>			<b>10 060 231</b>	
291	- Vervaardiging van motoren en mechanisch drijfwerk, excl. luchtvaartmotoren, motorvoertuigen en -rijwielen	Aantal arbeiders	5 096	5 125	5 151	5 102
		Aantal bedienden	3 105	3 124	3 131	3 075
		Totaal	8 201	8 249	8 282	8 177
		Aantal uren (1)	796 533	1 004 360	1 159 738	1 098 912
		Trimestriële lonen (2)			2 103 284	
292	- Vervaardiging van machines voor algemeen gebruik	Aantal arbeiders	8 447	8 371	8 428	8 451
		Aantal bedienden	4 364	4 411	4 381	4 388
		Totaal	12 811	12 782	12 809	12 839
		Aantal uren (1)	1 313 337	1 516 204	1 870 562	1 832 629
		Trimestriële lonen (2)			2 923 106	
293	- Vervaardiging van machines voor de landbouw en de bosbouw	Aantal arbeiders	2 528	2 340	2 346	2 347
		Aantal bedienden	717	718	712	719
		Totaal	3 245	3 058	3 058	3 066
		Aantal uren (1)	271 902	259 287	420 187	409 642
		Trimestriële lonen (2)			518 902	
294	- Vervaardiging van gereedschapswerktuigen	Aantal arbeiders	1 524	1 541	1 555	1 560
		Aantal bedienden	657	661	664	669
		Totaal	2 181	2 202	2 219	2 229
		Aantal uren (1)	209 784	229 127	338 567	322 987
		Trimestriële lonen (2)			506 455	
295	- Vervaardiging van overige machines voor specifieke doeleinden	Aantal arbeiders	10 084	10 137	10 036	10 074
		Aantal bedienden	4 396	4 401	4 402	4 374
		Totaal	14 480	14 538	14 438	14 448
		Aantal uren (1)	1 173 555	1 680 479	2 095 205	2 006 710
		Trimestriële lonen (2)			3 310 752	
296	- Vervaardiging van wapens en munitie	Aantal arbeiders	897	921	940	943
		Aantal bedienden	477	478	479	480
		Totaal	1 374	1 399	1 419	1 423
		Aantal uren (1)	80 224	180 606	195 766	198 567
		Trimestriële lonen (2)			358 027	
297	- Vervaardiging van huishoudapparaten	Aantal arbeiders	1 440	1 447	1 445	1 455
		Aantal bedienden	462	464	462	464
		Totaal	1 902	1 911	1 907	1 919
		Aantal uren (1)	143 009	204 225	276 879	261 726
		Trimestriële lonen (2)			339 705	
30	<b>Vervaardiging van kantoorapparaten en computers</b>	<b>Aantal arbeiders</b>	<b>502</b>	<b>509</b>	<b>499</b>	<b>510</b>
		<b>Aantal bedienden</b>	<b>1 234</b>	<b>1 270</b>	<b>1 266</b>	<b>1 262</b>
		<b>Totaal</b>	<b>1 736</b>	<b>1 779</b>	<b>1 765</b>	<b>1 772</b>
		<b>Aantal uren (1)</b>	<b>185 520</b>	<b>220 476</b>	<b>258 960</b>	<b>255 048</b>
		<b>Trimestriële lonen (2)</b>			<b>479 226</b>	

(1) Tot december 1998 uren-arbeiders, vanaf januari 1999 uren gepresteerd door de werknemers (bedienden en arbeiders).

(2) Brutolonen en -weden van de werknemers tewerkgesteld in de industriële afdelingen (in duizend BEF).

## cijfers) - vervolg

		1999	2000							
November	December		Januari	Februari	Maart	April	Mei	Juni		
7 581	7 589	<b>7 445</b>	7 481	7 360	7 346	7 326	7 339	7 396		
1 736	1 769	<b>1 709</b>	1 743	1 737	1 751	1 747	1 750	1 768		
9 317	9 358	<b>9 155</b>	9 224	9 097	9 097	9 073	9 089	9 164		
1 191 840	1 051 478	<b>1 165 851</b>	1 215 811	1 268 499	1 366 463	1 160 725	1 326 293	1 178 234		
	2 337 284	<b>8 086 910</b>			2 032 585			2 102 410		
2 012	2 000	<b>2 015</b>	2 013	2 032	2 051	2 037	2 041	2 036		
767	767	<b>776</b>	779	780	787	791	796	795		
2 779	2 767	<b>2 792</b>	2 792	2 812	2 838	2 828	2 837	2 831		
368 626	298 868	<b>365 684</b>	379 376	403 736	435 386	362 741	419 252	369 513		
	774 775	<b>2 663 695</b>			667 987			652 782		
7 390	7 378	<b>7 417</b>	7 337	7 293	7 289	7 277	7 303	7 291		
2 213	2 208	<b>2 218</b>	2 161	2 158	2 176	2 163	2 161	2 160		
9 603	9 586	<b>9 635</b>	9 498	9 451	9 465	9 440	9 464	9 451		
1 223 099	1 073 214	<b>1 231 798</b>	1 267 516	1 326 795	1 407 781	1 173 685	1 361 471	1 205 128		
	2 649 027	<b>9 079 041</b>			2 269 854			2 202 003		
30 056	29 920	<b>30 110</b>	30 613	30 577	30 700	30 760	30 939	31 024		
14 216	14 131	<b>14 218</b>	14 178	14 188	14 233	14 230	14 283	14 301		
44 272	44 051	<b>44 329</b>	44 791	44 765	44 933	44 990	45 222	45 325		
5 663 227	5 097 698	<b>5 747 529</b>	6 004 345	6 347 126	6 889 691	5 682 782	6 532 764	5 749 576		
	13 035 281	<b>45 535 036</b>			11 571 528			11 924 976		
5 196	5 113	<b>5 150</b>	4 785	4 742	4 775	4 732	4 758	4 775		
3 091	3 093	<b>3 145</b>	2 898	2 886	2 933	2 914	2 915	2 872		
8 287	8 206	<b>8 296</b>	7 683	7 628	7 708	7 646	7 673	7 647		
1 035 612	954 003	<b>1 067 034</b>	1 027 401	1 075 033	1 161 170	948 997	1 089 179	957 847		
	2 769 012	<b>9 468 581</b>			2 164 660			2 184 669		
8 511	8 549	<b>8 463</b>	8 659	8 702	8 752	8 784	8 841	8 803		
4 411	4 387	<b>4 340</b>	4 363	4 387	4 368	4 376	4 421	4 448		
12 922	12 936	<b>12 804</b>	13 022	13 089	13 120	13 160	13 262	13 251		
1 705 628	1 559 966	<b>1 715 515</b>	1 770 748	1 900 812	2 057 227	1 707 615	1 984 296	1 783 803		
	3 695 221	<b>12 793 478</b>			3 364 747			3 340 474		
2 357	2 351	<b>2 469</b>	2 407	2 435	2 443	2 437	2 422	2 417		
722	715	<b>723</b>	720	722	725	725	724	723		
3 079	3 066	<b>3 192</b>	3 127	3 157	3 168	3 162	3 146	3 140		
376 734	349 316	<b>415 121</b>	448 858	477 039	520 049	433 736	487 066	455 222		
	728 110	<b>2 786 773</b>			768 833			768 649		
1 552	1 551	<b>1 565</b>	1 571	1 569	1 575	1 571	1 578	1 577		
667	661	<b>674</b>	699	687	684	690	693	700		
2 219	2 212	<b>2 239</b>	2 270	2 256	2 259	2 261	2 271	2 277		
297 246	255 299	<b>298 918</b>	316 773	331 877	353 638	299 460	344 028	302 187		
	585 892	<b>2 200 777</b>			597 899			564 872		
10 044	10 006	<b>10 105</b>	10 591	10 541	10 567	10 649	10 760	10 849		
4 380	4 362	<b>4 388</b>	4 376	4 369	4 382	4 399	4 396	4 420		
14 424	14 368	<b>14 494</b>	14 967	14 910	14 949	15 048	15 156	15 269		
1 831 739	1 587 836	<b>1 836 457</b>	1 968 529	2 054 004	2 254 550	1 847 510	2 100 104	1 793 258		
	4 383 677	<b>15 078 528</b>			3 739 873			4 039 666		
937	928	<b>912</b>	1 192	1 201	1 204	1 204	1 201	1 218		
481	470	<b>484</b>	673	681	683	675	674	675		
1 418	1 398	<b>1 396</b>	1 865	1 882	1 887	1 879	1 875	1 893		
181 140	171 008	<b>175 732</b>	237 125	250 163	273 966	224 612	262 583	222 720		
	402 052	<b>1 622 413</b>			547 930			637 598		
1 459	1 422	<b>1 444</b>	1 408	1 387	1 384	1 383	1 379	1 385		
464	443	<b>462</b>	449	456	458	451	460	463		
1 923	1 865	<b>1 906</b>	1 857	1 843	1 842	1 834	1 839	1 848		
235 128	220 270	<b>238 750</b>	234 911	258 198	269 091	220 852	265 508	234 539		
	471 317	<b>1 584 486</b>			387 586			389 048		
498	492	<b>507</b>	942	950	931	933	931	914		
1 269	1 271	<b>1 240</b>	1 721	1 707	1 704	1 715	1 712	1 725		
1 767	1 763	<b>1 748</b>	2 663	2 657	2 635	2 648	2 643	2 639		
236 309	230 382	<b>238 084</b>	364 857	377 094	419 308	346 316	405 383	364 300		
	624 343	<b>2 067 226</b>			780 919			822 546		

## Maandstatistiek van de industriële productie - PRODCOM

## Tewerkstelling, uren en lonen volgens de hoofdvactiviteit van de vestiging (voorlopige)

NACE Code	Omschrijving	1999				
		Juli	Augustus	September	Oktober	
31	<b>Vervaardiging van elektrische machines en apparaten</b>	<b>Aantal arbeiders</b>	<b>18 107</b>	<b>18 028</b>	<b>18 088</b>	<b>18 083</b>
		<b>Aantal bedienden</b>	<b>8 848</b>	<b>8 882</b>	<b>8 914</b>	<b>8 988</b>
		<b>Totaal</b>	<b>26 955</b>	<b>26 910</b>	<b>27 002</b>	<b>27 071</b>
		<b>Aantal uren (1)</b>	<b>2 362 742</b>	<b>3 075 014</b>	<b>3 800 839</b>	<b>3 755 443</b>
		<b>Trimestriële lonen (2)</b>			<b>6 325 383</b>	
311	- Vervaardiging van elektromotoren en van elektrische generatoren en transformatoren	Aantal arbeiders	2 385	2 386	2 381	2 402
		Aantal bedienden	1 783	1 771	1 750	1 848
		Totaal	4 168	4 157	4 131	4 250
		Aantal uren (1)	329 398	509 894	585 506	591 072
		Trimestriële lonen (2)			1 151 555	
312	- Vervaardiging van schakel- en verdeelinrichtingen	Aantal arbeiders	4 717	4 734	4 718	4 732
		Aantal bedienden	2 074	2 101	2 109	2 109
		Totaal	6 791	6 835	6 827	6 841
		Aantal uren (1)	711 599	839 097	989 549	940 387
		Trimestriële lonen (2)			1 576 396	
313	- Vervaardiging van geïsoleerde kabels en draad	Aantal arbeiders	1 633	1 636	1 639	1 648
		Aantal bedienden	569	572	573	575
		Totaal	2 202	2 208	2 212	2 223
		Aantal uren (1)	144 703	294 936	325 012	309 367
		Trimestriële lonen (2)			502 671	
314	- Vervaardiging van accumulatoren en elektrische batterijen	Aantal arbeiders	1 531	1 544	1 581	1 577
		Aantal bedienden	395	395	398	399
		Totaal	1 926	1 939	1 979	1 976
		Aantal uren (1)	136 641	206 899	265 817	264 732
		Trimestriële lonen (2)			435 414	
315	- Vervaardiging van elektrische lampen en verlichtingsapparaten	Aantal arbeiders	3 660	3 650	3 629	3 663
		Aantal bedienden	1 492	1 497	1 523	1 525
		Totaal	5 152	5 147	5 152	5 188
		Aantal uren (1)	310 839	536 569	731 117	743 202
		Trimestriële lonen (2)			1 051 413	
316	- Vervaardiging van elektrische benodigdheden	Aantal arbeiders	4 181	4 078	4 140	4 061
		Aantal bedienden	2 535	2 546	2 561	2 532
		Totaal	6 716	6 624	6 701	6 593
		Aantal uren (1)	729 562	687 619	903 838	906 683
		Trimestriële lonen (2)			1 607 934	
32	<b>Vervaardiging van audio-, video- en telecommunicatieapparatuur</b>	<b>Aantal arbeiders</b>	<b>6 964</b>	<b>7 015</b>	<b>7 086</b>	<b>7 155</b>
		<b>Aantal bedienden</b>	<b>7 936</b>	<b>7 992</b>	<b>8 137</b>	<b>8 079</b>
		<b>Totaal</b>	<b>14 900</b>	<b>15 007</b>	<b>15 223</b>	<b>15 234</b>
		<b>Aantal uren (1)</b>	<b>1 120 026</b>	<b>1 860 202</b>	<b>2 288 043</b>	<b>2 135 407</b>
		<b>Trimestriële lonen (2)</b>			<b>4 355 474</b>	
321	- Vervaardiging van elektronische onderdelen	Aantal arbeiders	2 468	2 485	2 474	2 490
		Aantal bedienden	1 281	1 313	1 343	1 357
		Totaal	3 749	3 798	3 817	3 847
		Aantal uren (1)	347 739	437 793	550 181	523 917
		Trimestriële lonen (2)			945 556	
322	- Vervaardiging van zend- en transmissieapparatuur	Aantal arbeiders	1 831	1 843	1 827	1 846
		Aantal bedienden	4 388	4 387	4 505	4 435
		Totaal	6 219	6 230	6 332	6 281
		Aantal uren (1)	409 189	886 198	951 214	917 724
		Trimestriële lonen (2)			2 077 198	
323	- Vervaardiging van audio- en videoapparatuur	Aantal arbeiders	2 665	2 687	2 785	2 819
		Aantal bedienden	2 267	2 292	2 289	2 287
		Totaal	4 932	4 979	5 074	5 106
		Aantal uren (1)	363 098	536 211	786 648	693 766
		Trimestriële lonen (2)			1 332 720	
32A	- Vervaardiging van audio-, video- en telecommunicatieapparatuur (32.A = 32.2 + 32.3)	Aantal arbeiders	4 496	4 530	4 612	4 665
		Aantal bedienden	6 655	6 679	6 794	6 722
		Totaal	11 151	11 209	11 406	11 387
		Aantal uren (1)	772 287	1 422 409	1 737 862	1 611 490
		Trimestriële lonen (2)			3 409 918	

(1) Tot december 1998 uren-arbeiders, vanaf januari 1999 uren gepresteerd door de werknemers (bedienden en arbeiders).

(2) Brutolonen en -weden van de werknemers tewerkgesteld in de industriële afdelingen (in duizend BEF).

## cijfers) - vervolg

		1999	2000					
November	December		Januari	Februari	Maart	April	Mei	Juni
18 230	18 013	18 016	18 347	18 212	18 172	18 293	18 403	18 609
8 982	8 909	8 830	9 284	9 218	9 102	9 200	9 131	9 244
27 212	26 922	26 846	27 631	27 430	27 274	27 493	27 534	27 853
3 487 356	3 047 037	3 391 895	3 627 667	3 795 722	4 097 261	3 413 339	3 973 230	3 511 988
	8 291 536	28 341 288			7 115 335			7 349 975
2 378	2 351	2 387	2 187	2 189	2 176	2 169	2 135	2 134
1 809	1 817	1 787	1 706	1 704	1 704	1 716	1 702	1 700
4 187	4 168	4 175	3 893	3 893	3 880	3 885	3 837	3 834
530 955	469 569	536 972	520 895	514 069	552 394	454 760	553 239	477 221
	1 381 532	4 966 796			1 191 736			1 187 552
4 757	4 767	4 668	4 824	4 778	4 797	4 847	4 876	4 956
2 113	2 114	2 095	2 211	2 225	2 232	2 245	2 238	2 239
6 870	6 881	6 763	7 035	7 003	7 029	7 092	7 114	7 195
876 703	797 937	886 951	944 188	1 001 963	1 067 341	883 613	1 055 904	908 613
	1 996 848	6 876 673			1 744 711			1 845 834
1 647	1 651	1 649	1 643	1 656	1 665	1 672	1 674	1 670
578	575	571	585	585	589	587	585	589
2 225	2 226	2 220	2 228	2 241	2 254	2 259	2 259	2 259
282 605	286 714	286 358	313 231	316 569	342 090	291 041	323 713	300 156
	711 958	2 364 124			547 785			648 541
1 571	1 536	1 536	1 532	1 561	1 525	1 545	1 566	1 570
399	395	394	394	391	389	395	395	396
1 970	1 931	1 930	1 926	1 952	1 914	1 940	1 961	1 966
242 175	202 342	230 526	243 092	252 347	265 728	218 669	255 058	228 559
	565 815	1 998 962			509 344			521 453
3 724	3 751	3 680	3 757	3 753	3 747	3 774	3 783	3 797
1 537	1 534	1 494	1 545	1 537	1 537	1 542	1 558	1 551
5 261	5 285	5 174	5 302	5 290	5 284	5 316	5 341	5 348
723 895	567 340	618 742	656 463	732 489	849 302	689 400	779 173	681 025
	1 539 281	4 881 502			1 256 937			1 257 265
4 153	3 957	4 094	4 404	4 275	4 262	4 286	4 369	4 482
2 546	2 474	2 486	2 843	2 776	2 651	2 715	2 653	2 769
6 699	6 431	6 580	7 247	7 051	6 913	7 001	7 022	7 251
831 023	723 135	832 344	949 798	978 285	1 020 406	875 856	1 006 143	916 414
	2 096 102	7 253 231			1 864 822			1 889 330
7 137	7 091	7 141	6 683	6 678	6 629	6 695	6 784	6 812
8 025	8 097	8 015	7 682	7 668	7 747	7 784	7 853	7 837
15 162	15 188	15 157	14 365	14 346	14 376	14 479	14 637	14 649
1 898 730	1 838 332	1 980 908	1 972 944	2 089 494	2 231 912	1 872 046	2 082 253	2 092 722
	5 150 526	18 842 849			4 367 898			4 616 043
2 513	2 488	2 538	2 599	2 593	2 578	2 574	2 581	2 563
1 350	1 349	1 271	1 416	1 422	1 447	1 468	1 498	1 494
3 863	3 837	3 810	4 015	4 015	4 025	4 042	4 079	4 057
478 568	459 585	487 724	533 538	550 471	598 048	494 381	565 211	526 945
	1 259 590	4 227 629			1 088 613			1 096 386
1 813	1 812	1 849	1 816	1 786	1 754	1 797	1 880	1 860
4 375	4 442	4 473	4 306	4 307	4 299	4 312	4 340	4 311
6 188	6 254	6 323	6 122	6 093	6 053	6 109	6 220	6 171
822 813	764 104	854 453	880 830	936 111	957 762	837 952	939 911	943 630
	2 373 461	8 964 441			2 068 432			2 295 433
2 811	2 791	2 753	2 268	2 299	2 297	2 324	2 323	2 389
2 300	2 306	2 270	1 960	1 939	2 001	2 004	2 015	2 032
5 111	5 097	5 024	4 228	4 238	4 298	4 328	4 338	4 421
597 349	614 643	638 730	558 576	602 912	676 102	539 713	577 131	622 147
	1 517 475	5 650 779			1 210 853			1 224 224
4 624	4 603	4 603	4 084	4 085	4 051	4 121	4 203	4 249
6 675	6 748	6 744	6 266	6 246	6 300	6 316	6 355	6 343
11 299	11 351	11 347	10 350	10 331	10 351	10 437	10 558	10 592
1 420 162	1 378 747	1 493 184	1 439 406	1 539 023	1 633 864	1 377 665	1 517 042	1 565 777
	3 890 936	14 615 220			3 279 285			3 519 657

## Maandstatistiek van de industriële productie - PRODCOM

## Tewerkstelling, uren en lonen volgens de hoofdactiviteit van de vestiging (voorlopige)

NACE Code	Omschrijving	1999				
		Juli	Augustus	September	Oktober	
33	Vervaardiging van medische apparatuur, van precisie- en optische instrumenten en van uurwerken	Aantal arbeiders	3 509	3 580	3 534	3 530
		Aantal bedienden	2 843	2 933	2 891	2 875
		Totaal	6 352	6 513	6 425	6 405
		Aantal uren (1)	660 433	784 098	913 845	910 267
		Trimestriële lonen (2)			1 424 197	
331	- Vervaardiging van medische apparatuur en instrumenten en van orthopedische artikelen	Aantal arbeiders	1 203	1 216	1 213	1 179
		Aantal bedienden	646	649	661	642
		Totaal	1 849	1 865	1 874	1 821
		Aantal uren (1)	172 494	219 222	267 633	252 327
		Trimestriële lonen (2)			365 934	
332	- Vervaardiging van wetenschappelijke en technische instrumenten	Aantal arbeiders	1 908	1 965	1 923	1 950
		Aantal bedienden	1 739	1 817	1 768	1 767
		Totaal	3 647	3 782	3 691	3 717
		Aantal uren (1)	399 193	465 257	527 014	540 211
		Trimestriële lonen (2)			865 483	
333	- Vervaardiging van controleapparatuur van industriële processen	Aantal arbeiders	67	69	68	69
		Aantal bedienden	252	261	256	262
		Totaal	319	330	324	331
		Aantal uren (1)	36 779	39 429	45 983	45 769
		Trimestriële lonen (2)			86 480	
334	- Vervaardiging van optische instrumenten en van foto- en filmapparatuur	Aantal arbeiders	227	226	227	229
		Aantal bedienden	187	188	189	188
		Totaal	414	414	416	417
		Aantal uren (1)	43 155	49 083	57 912	57 205
		Trimestriële lonen (2)			85 759	
335	- Vervaardiging van uurwerken	Aantal arbeiders	104	104	103	103
		Aantal bedienden	19	18	17	16
		Totaal	123	122	120	119
		Aantal uren (1)	8 812	11 107	15 303	14 755
		Trimestriële lonen (2)			20 541	
34	Vervaardiging en assemblage van auto's, aanhangwagens en opleggers	Aantal arbeiders	42 406	42 472	42 528	42 661
		Aantal bedienden	6 228	6 300	6 334	6 353
		Totaal	48 634	48 772	48 862	49 014
		Aantal uren (1)	4 201 786	5 264 633	6 585 162	6 637 973
		Trimestriële lonen (2)			10 292 382	
341	- Vervaardiging en assemblage van auto's	Aantal arbeiders	30 568	30 607	30 618	30 629
		Aantal bedienden	3 650	3 681	3 688	3 682
		Totaal	34 218	34 288	34 306	34 311
		Aantal uren (1)	2 811 442	3 735 117	4 525 109	4 603 430
		Trimestriële lonen (2)			7 389 595	
342	- Vervaardiging van carrosserieën, aanhangwagens en caravans	Aantal arbeiders	5 179	5 218	5 278	5 296
		Aantal bedienden	1 014	1 045	1 057	1 050
		Totaal	6 193	6 263	6 335	6 346
		Aantal uren (1)	535 655	670 640	887 692	868 376
		Trimestriële lonen (2)			1 216 798	
343	- Vervaardiging van onderdelen en accessoires voor auto's	Aantal arbeiders	6 659	6 647	6 632	6 736
		Aantal bedienden	1 564	1 574	1 589	1 621
		Totaal	8 223	8 221	8 221	8 357
		Aantal uren (1)	854 689	858 876	1 172 361	1 166 167
		Trimestriële lonen (2)			1 685 989	
35	Vervaardiging van overige transportmiddelen	Aantal arbeiders	5 177	5 159	5 097	5 052
		Aantal bedienden	4 270	4 316	4 309	4 307
		Totaal	9 447	9 475	9 406	9 359
		Aantal uren (1)	847 493	1 058 813	1 244 418	1 194 373
		Trimestriële lonen (2)			2 375 187	
353	- Vervaardiging van lucht- en ruimtevaartuigen	Aantal arbeiders	2 711	2 741	2 742	2 737
		Aantal bedienden	3 499	3 558	3 569	3 568
		Totaal	6 210	6 299	6 311	6 305
		Aantal uren (1)	578 803	698 592	828 150	796 828
		Trimestriële lonen (2)			1 767 132	

(1) Tot december 1998 uren-arbeiders, vanaf januari 1999 uren gepresteerd door de werknemers (bedienden en arbeiders).

(2) Brutolonen en -weden van de werknemers tewerkgesteld in de industriële afdelingen (in duizend BEF).

## cijfers) - vervolg

		1999	2000							
November	December		Januari	Februari	Maart	April	Mei	Juni		
3 505	3 552	3 547	3 622	3 701	3 756	3 696	3 610	3 547		
2 976	2 881	2 917	2 933	2 960	3 066	2 968	3 011	2 948		
6 481	6 433	6 465	6 555	6 661	6 822	6 664	6 621	6 495		
847 045	784 166	864 107	887 737	946 729	1 061 723	854 292	980 159	880 169		
	1 836 123	6 841 579			1 646 646			1 640 789		
1 178	1 158	1 215	1 209	1 194	1 204	1 187	1 189	1 190		
644	637	663	659	629	629	602	606	605		
1 822	1 795	1 879	1 868	1 823	1 833	1 789	1 795	1 795		
237 845	209 060	247 107	250 100	255 247	280 344	223 443	252 392	228 300		
	465 777	2 042 544			384 674			385 164		
1 925	1 991	1 935	1 978	2 071	2 120	2 081	1 992	1 932		
1 863	1 775	1 800	1 715	1 774	1 868	1 815	1 850	1 788		
3 788	3 766	3 736	3 693	3 845	3 988	3 896	3 842	3 720		
500 095	471 952	507 093	503 389	550 346	626 671	506 256	581 671	522 242		
	1 132 998	3 986 388			1 030 480			1 001 831		
73	77	64	85	85	88	86	82	81		
266	264	248	331	335	342	324	330	332		
339	341	313	416	420	430	410	412	413		
42 266	39 837	41 829	59 532	62 508	69 233	53 719	64 456	56 071		
	97 283	340 530			109 079			115 359		
226	226	229	258	260	256	254	259	256		
187	190	186	212	208	212	212	210	208		
413	416	415	470	468	468	468	469	464		
53 592	52 697	54 187	62 691	65 650	71 433	59 416	68 939	60 936		
	113 987	376 181			101 755			115 818		
103	100	102	92	91	88	88	88	88		
16	15	18	16	14	15	15	15	15		
119	115	121	108	105	103	103	103	103		
13 247	10 620	13 890	12 025	12 978	14 042	11 458	12 701	12 620		
	26 078	95 936			20 658			22 617		
42 603	42 236	42 574	42 920	42 912	43 047	43 056	42 962	43 007		
6 372	6 348	6 277	6 416	6 423	6 438	6 452	6 463	6 469		
48 975	48 584	48 852	49 336	49 335	49 485	49 508	49 425	49 476		
5 952 943	5 429 602	6 042 153	6 131 593	6 858 281	7 304 389	6 221 162	6 754 726	6 315 530		
	15 024 276	49 326 616			12 454 452			12 480 776		
30 530	30 230	30 712	30 678	30 668	30 712	30 689	30 535	30 555		
3 692	3 678	3 684	3 696	3 692	3 689	3 698	3 698	3 688		
34 222	33 908	34 397	34 374	34 360	34 401	34 387	34 233	34 243		
4 047 868	3 725 471	4 181 387	4 132 902	4 699 249	5 045 751	4 284 680	4 590 456	4 406 284		
	10 902 497	35 922 619			9 056 030			9 054 525		
5 317	5 266	5 192	5 204	5 190	5 265	5 289	5 299	5 332		
1 052	1 047	1 022	1 010	1 012	1 015	1 021	1 021	1 035		
6 369	6 313	6 214	6 214	6 202	6 280	6 310	6 320	6 367		
795 128	717 307	783 400	830 637	893 659	917 582	792 472	904 718	778 640		
	1 804 336	5 700 993			1 396 148			1 413 387		
6 756	6 740	6 669	7 038	7 054	7 070	7 078	7 128	7 120		
1 628	1 623	1 570	1 710	1 719	1 734	1 733	1 744	1 746		
8 384	8 363	8 240	8 748	8 773	8 804	8 811	8 872	8 866		
1 109 947	986 824	1 077 365	1 168 054	1 265 373	1 341 056	1 144 010	1 259 552	1 130 606		
	2 317 443	7 703 004			2 002 274			2 012 864		
5 048	5 064	5 101	5 111	5 141	5 134	5 139	5 183	5 162		
4 419	4 480	4 383	4 500	4 522	4 528	4 567	4 547	4 534		
9 467	9 544	9 485	9 611	9 663	9 662	9 706	9 730	9 696		
1 110 667	1 026 934	1 152 007	1 197 791	1 269 096	1 338 584	1 088 190	1 272 744	1 159 982		
	2 680 113	9 974 115			2 497 615			2 811 400		
2 769	2 807	2 745	2 819	2 841	2 880	2 886	2 931	2 936		
3 697	3 756	3 647	3 754	3 765	3 780	3 816	3 794	3 783		
6 466	6 563	6 392	6 573	6 606	6 660	6 702	6 725	6 719		
760 769	714 801	768 799	812 346	857 237	909 668	758 021	900 026	776 729		
	1 893 632	7 093 977			1 820 232			2 016 558		



# Maandstatistiek van de industriële productie - PRODCOM

## Tewerkstelling, uren en lonen volgens de hoofdactiviteit van de vestiging (voorlopige)

NACE Code	Omschrijving		1999			
			Juli	Augustus	September	Oktober
354	- Vervaardiging van motorrijwielen en rijwielen	Aantal arbeiders	445	439	438	434
		Aantal bedienden	121	118	118	118
		Totaal	566	557	556	552
		Aantal uren (1)	55 293	53 479	68 790	66 534
		Trimestriële lonen (2)			89 693	
35B	- Verv. van overige transportmiddelen n.e.g., m.i.v. scheepsbouw en rollend materieel (35.B = 35.1 + 35.2 + 35.5)	Aantal arbeiders	2 021	1 979	1 917	1 881
		Aantal bedienden	650	640	622	621
		Totaal	2 671	2 619	2 539	2 502
		Aantal uren (1)	213 397	306 742	347 478	331 011
		Trimestriële lonen (2)			518 362	
36	<b>Vervaardiging van meubels; overige industrie</b>	<b>Aantal arbeiders</b>	<b>17 358</b>	<b>17 411</b>	<b>17 331</b>	<b>17 327</b>
		<b>Aantal bedienden</b>	<b>3 396</b>	<b>3 408</b>	<b>3 376</b>	<b>3 401</b>
		<b>Totaal</b>	<b>20 754</b>	<b>20 819</b>	<b>20 707</b>	<b>20 728</b>
		<b>Aantal uren (1)</b>	<b>1 585 203</b>	<b>2 082 296</b>	<b>2 899 403</b>	<b>2 793 547</b>
		<b>Trimestriële lonen (2)</b>			<b>3 275 868</b>	
361	- Vervaardiging van meubels	Aantal arbeiders	14 133	14 197	14 074	14 042
		Aantal bedienden	2 571	2 579	2 539	2 562
		Totaal	16 704	16 776	16 613	16 604
		Aantal uren (1)	1 182 430	1 807 345	2 376 266	2 262 355
		Trimestriële lonen (2)			2 668 360	
362	- Bewerking van edelstenen en vervaardiging van juwelen	Aantal arbeiders	1 781	1 779	1 827	1 832
		Aantal bedienden	377	374	378	378
		Totaal	2 158	2 153	2 205	2 210
		Aantal uren (1)	249 462	87 385	266 975	293 310
		Trimestriële lonen (2)			272 745	
363	- Vervaardiging van muziekinstrumenten	Aantal arbeiders				
		Aantal bedienden				
		Totaal				
		Aantal uren (1)				
		Trimestriële lonen (2)				
364	- Vervaardiging van sportartikelen	Aantal arbeiders	104	103	101	102
		Aantal bedienden	23	23	23	23
		Totaal	127	126	124	125
		Aantal uren (1)	11 436	14 527	16 116	17 404
		Trimestriële lonen (2)			20 892	
365	- Vervaardiging van spellen en speelgoed	Aantal arbeiders	437	432	431	428
		Aantal bedienden	142	143	146	154
		Totaal	579	575	577	582
		Aantal uren (1)	42 063	52 920	80 028	67 130
		Trimestriële lonen (2)			110 357	
366	- Overige industrie	Aantal arbeiders				
		Aantal bedienden				
		Totaal				
		Aantal uren (1)				
		Trimestriële lonen (2)				
36A	- Overige industrie, m.i.v. de vervaardiging van muziekinstrumenten (36.A = 36.3 + 36.6)	Aantal arbeiders	903	900	898	923
		Aantal bedienden	283	289	290	284
		Totaal	1 186	1 189	1 188	1 207
		Aantal uren (1)	99 812	120 119	160 018	153 348
		Trimestriële lonen (2)			203 514	
<b>Totaal</b>		<b>Aantal arbeiders</b>	<b>374 672</b>	<b>375 067</b>	<b>375 457</b>	<b>375 735</b>
		<b>Aantal bedienden</b>	<b>158 914</b>	<b>159 804</b>	<b>160 183</b>	<b>160 470</b>
		<b>Totaal</b>	<b>533 586</b>	<b>534 871</b>	<b>535 640</b>	<b>536 205</b>
		<b>Aantal uren (1)</b>	<b>49 633 989</b>	<b>61 147 266</b>	<b>74 190 260</b>	<b>72 716 982</b>
		<b>Trimestriële lonen (2)</b>			<b>120 047 434</b>	

(1) Tot december 1998 uren-arbeiders, vanaf januari 1999 uren gepresteerd door de werknemers (bedienden en arbeiders).

(2) Brutolonen en -weden van de werknemers tewerkgesteld in de industriële afdelingen (in duizend BEF).

## cijfers) - vervolg en einde

		1999	2000					
November	December		Januari	Februari	Maart	April	Mei	Juni
432	429	<b>429</b>	445	441	440	440	443	443
117	119	<b>118</b>	120	120	122	123	123	125
549	548	<b>548</b>	565	561	562	563	566	568
61 002	56 255	<b>66 666</b>	72 887	74 453	80 099	70 069	79 027	69 591
	117 960	<b>404 606</b>			104 016			105 258
1 847	1 828	<b>1 926</b>	1 847	1 859	1 814	1 813	1 809	1 783
605	605	<b>617</b>	626	637	626	628	630	626
2 452	2 433	<b>2 543</b>	2 473	2 496	2 440	2 441	2 439	2 409
288 896	255 878	<b>316 541</b>	312 558	337 406	348 817	260 100	293 691	313 662
	668 521	<b>2 475 532</b>			573 367			689 584
17 383	17 492	<b>17 518</b>	17 426	17 488	17 503	17 443	17 526	17 465
3 385	3 437	<b>3 400</b>	3 440	3 444	3 461	3 457	3 461	3 453
20 768	20 929	<b>20 919</b>	20 866	20 932	20 964	20 900	20 987	20 918
2 598 007	2 322 541	<b>2 557 130</b>	2 669 804	2 873 983	3 082 223	2 448 094	2 930 613	2 677 218
	4 187 836	<b>15 144 546</b>			3 918 198			3 951 116
14 062	14 143	<b>14 238</b>	14 094	14 133	14 141	14 120	14 190	14 108
2 554	2 593	<b>2 569</b>	2 573	2 574	2 582	2 580	2 576	2 575
16 616	16 736	<b>16 808</b>	16 667	16 707	16 723	16 700	16 766	16 683
2 118 255	1 855 843	<b>2 094 175</b>	2 167 153	2 349 181	2 489 066	2 024 041	2 382 571	2 189 812
	3 390 406	<b>12 349 888</b>			3 194 179			3 216 654
1 854	1 872	<b>1 814</b>	1 859	1 884	1 901	1 875	1 886	1 893
372	379	<b>374</b>	409	415	418	417	418	412
2 226	2 251	<b>2 188</b>	2 268	2 299	2 319	2 292	2 304	2 305
239 454	255 324	<b>231 496</b>	255 935	268 648	317 815	199 595	282 640	255 312
	368 253	<b>1 239 771</b>			345 979			337 842
			##	##	##	##	##	##
			##	##	##	##	##	##
			32	32	32	32	32	32
			4 165	3 824	4 625	3 816	4 697	4 080
					4 874			5 113
103	104	<b>106</b>	103	105	107	104	105	106
24	24	<b>24</b>	25	26	26	24	24	25
127	128	<b>131</b>	128	131	133	128	129	131
16 551	12 841	<b>17 296</b>	16 874	17 882	19 986	15 985	19 813	17 069
	24 813	<b>89 916</b>			22 566			22 848
431	444	<b>435</b>	448	448	441	447	446	454
152	155	<b>144</b>	156	154	153	156	157	159
583	599	<b>580</b>	604	602	594	603	603	613
72 041	67 956	<b>67 424</b>	78 194	81 517	86 743	71 215	84 580	70 018
	161 365	<b>535 256</b>			133 756			146 061
			##	##	##	##	##	##
			##	##	##	##	##	##
			1 167	1 161	1 163	1 145	1 153	1 154
			147 483	152 931	163 988	133 442	156 312	140 927
					216 844			222 598
933	929	<b>923</b>	922	918	913	897	899	904
283	286	<b>287</b>	277	275	282	280	286	282
1 216	1 215	<b>1 210</b>	1 199	1 193	1 195	1 177	1 185	1 186
151 706	130 577	<b>146 738</b>	151 648	156 755	168 613	137 258	161 009	145 007
	242 999	<b>929 715</b>			221 718			227 711
375 938	373 918	<b>374 979</b>	376 063	375 759	375 756	375 517	375 723	376 220
160 585	160 351	<b>159 274</b>	162 364	162 408	162 797	162 931	163 208	163 264
536 523	534 269	<b>534 254</b>	538 427	538 167	538 553	538 448	538 931	539 484
67 492 627	62 449 361	<b>67 738 754</b>	69 958 143	73 817 777	78 988 379	66 515 769	75 842 303	68 675 943
	156 744 192	<b>540 789 851</b>			135 305 805			139 161 564

# Maandstatistiek van de industriële productie - PRODCOM

## Waarde van de bestellingen voor bepaalde bedrijfstakken volgens

NACE code	Activiteit	Bestelling	1999			
			Juli	Augustus	September	Oktober
17	Vervaardiging van textiel m.u.v. textielveredeling	Totaal	12 708	13 874	19 006	18 277
		Waarvan voor het buitenland	10 311	10 875	14 543	13 989
18	Vervaardiging van kleding en bontnijverheid	Totaal	1 646	2 395	2 372	1 774
		Waarvan voor het buitenland	770	962	1 107	782
21	Papier- en kartonnijverheid	Totaal	10 133	11 284	12 232	12 606
		Waarvan voor het buitenland	6 791	7 404	7 898	8 375
24	Chemische nijverheid	Totaal	71 416	69 044	80 122	80 641
		Waarvan voor het buitenland	56 516	52 544	60 768	62 796
27	Metallurgie	Totaal	12 447	14 211	16 822	17 227
		Waarvan voor het buitenland	10 289	11 063	13 387	13 340
28	Vervaardiging van produkten van metaal m.u.v. oppervlaktebehandeling en bekleding van metaal	Totaal	13 531	16 261	19 760	18 665
		Waarvan voor het buitenland	5 959	6 874	8 619	8 188
29	Vervaardiging van machines, apparaten en werktuigen	Totaal	17 630	20 087	22 612	22 717
		Waarvan voor het buitenland	12 731	14 350	16 171	16 214
30	Vervaardiging van kantoomachines en computers	Totaal	885	1 151	1 501	1 162
		Waarvan voor het buitenland	493	720	1 072	681
31	Vervaardiging van elektrische machines en apparaten	Totaal	10 165	12 083	14 372	14 741
		Waarvan voor het buitenland	6 219	7 555	9 479	9 344
32	Vervaardiging van audio-, video- en telecommunicatieapparatuur	Totaal	5 170	10 892	10 280	9 625
		Waarvan voor het buitenland	4 204	8 688	8 755	7 938
33	Vervaardiging van medische apparatuur, van precisie- en optische instrumenten en van uurwerken	Totaal	1 821	2 182	2 500	2 831
		Waarvan voor het buitenland	876	1 209	1 250	1 532
34	Vervaardiging en assemblage van auto's, aanhangwagens en opleggers	Totaal	43 100	46 388	56 622	60 348
		Waarvan voor het buitenland	38 896	42 076	51 040	54 815
35	Vervaardiging van overige transportmiddelen	Totaal	6 707	3 361	4 765	3 425
		Waarvan voor het buitenland	1 272	2 046	3 161	1 924

---

**de hoofdactiviteit van de vestiging (voorlopige cijfers in miljoenen BEF)**


---

		1999	2000							NACE
November	December		Januari	Februari	Maart	April	Mei	Juni		code
17 267	15 545	<b>194 837</b>	16 720	18 633	19 441	16 581	18 152	16 768	17	
13 473	11 960	<b>150 668</b>	13 002	14 533	15 062	12 855	14 086	12 982		
1 507	1 300	<b>22 132</b>	1 863	3 178	2 491	1 432	1 711	1 500	18	
659	478	<b>9 644</b>	766	1 059	1 169	646	878	700		
12 648	12 173	<b>138 886</b>	13 093	14 106	14 431	13 322	14 526	13 687	21	
8 443	8 097	<b>90 590</b>	8 929	9 472	9 769	9 023	10 179	9 213		
79 042	76 602	<b>889 907</b>	81 333	85 590	94 510	84 293	92 710	88 006	24	
60 865	57 512	<b>687 643</b>	64 136	66 772	73 371	65 745	71 484	67 542		
16 191	14 335	<b>179 703</b>	17 410	19 824	20 061	17 199	20 001	17 712	27	
12 785	11 305	<b>139 336</b>	13 749	16 095	14 930	13 160	15 135	13 520		
18 028	17 896	<b>207 872</b>	16 356	17 911	21 432	18 582	19 765	20 152	28	
7 718	7 389	<b>87 489</b>	6 615	7 483	9 770	8 004	8 343	8 198		
21 447	33 808	<b>270 600</b>	23 540	24 725	27 483	24 066	26 317	26 572	29	
15 576	25 061	<b>192 632</b>	18 026	17 779	20 100	18 065	19 723	18 923		
1 223	1 652	<b>14 762</b>	1 905	1 755	2 815	2 152	2 211	2 459	30	
779	647	<b>8 495</b>	1 137	1 413	2 257	1 503	1 650	2 067		
14 985	12 320	<b>150 037</b>	13 490	14 054	15 055	14 211	15 890	15 889	31	
8 909	7 541	<b>90 891</b>	8 195	8 524	9 384	8 293	10 228	9 552		
10 093	10 646	<b>108 662</b>	8 947	10 087	12 846	15 274	11 891	15 609	32	
8 475	8 306	<b>86 400</b>	7 588	8 890	10 169	13 056	10 011	13 603		
2 514	2 847	<b>29 573</b>	2 559	2 968	3 223	2 739	2 568	2 857	33	
1 434	1 696	<b>15 674</b>	1 178	1 816	1 910	1 500	1 300	1 384		
52 896	54 836	<b>621 488</b>	46 926	55 431	68 101	57 507	59 787	53 844	34	
46 281	48 378	<b>554 248</b>	40 318	49 343	62 058	52 801	54 877	48 105		
2 881	9 207	<b>51 975</b>	4 529	3 780	4 291	4 069	6 663	3 945	35	
1 477	7 512	<b>32 249</b>	3 163	1 914	2 636	2 771	5 122	2 431		

## Maandstatistiek van de industriële productie - PRODCOM

## Leveringen (1) in waarde en in hoeveelheid volgens de CPA en de Prodc-com-lijst

Code (2)	Omschrijving	Eenheid	2000			
			Januari	Februari	Maart	April
14	<b>ANDERE DELFSTOFFEN</b>	x 1000 BEF kg	<b>1 652 311</b> <b>3 733 654 136</b>	<b>2 028 220</b> <b>4 798 352 913</b>	<b>2 652 416</b> <b>6 117 563 194</b>	<b>2 410 618</b> <b>5 574 422 279</b>
	<b>WAARVAN:</b>					
141	- STEEN VOOR DE BOUW	x 1000 BEF kg	496 707 861 841 916	563 516 919 217 327	708 743 1 104 411 010	630 406 979 967 382
	<b>WAARVAN:</b>					
14111150	-- Kalksteen voor het bouwbedrijf, albast	x 1000 BEF kg	133 119 85 058 196	169 280 134 895 661	225 157 176 927 037	168 010 116 635 387
14111253	-- Zandsteen, onbewerkt of enkel kantrecht behouwen	x 1000 BEF kg	3 856 7 214 700	5 344 12 442 020	4 703 9 309 650	5 048 10 169 650
1412	-- Kalksteen, gips en krijt	x 1000 BEF kg	357 065 769 299 645	385 042 771 625 526	472 217 917 534 028	451 427 852 592 006
141210	--- Kalksteen en gips	x 1000 BEF kg	118 780 437 952 805	125 141 417 176 156	153 329 539 993 608	140 303 498 115 706
141220	--- Krijt en dolomiet	x 1000 BEF kg	238 285 331 346 840	259 901 354 449 370	318 888 377 540 420	311 124 354 476 300
142	- ZAND EN KLEI	x 1000 BEF kg	810 061 2 775 575 228	1 056 864 3 772 658 798	1 459 563 4 879 196 404	1 362 855 4 476 254 094
	<b>WAARVAN:</b>					
142112	-- Korrels, scherven, splinters en poeder van steen; keien, grint, steenslag waarvan:	x 1000 BEF kg	516 804 2 088 756 073	707 315 2 924 079 561	944 099 3 767 983 624	884 169 3 445 598 742
14211230	-- Steenslag voor de vervaardiging van beton, voor de wegenbouw en voor ander gebruik in de bouw	x 1000 BEF kg	396 030 1 695 154 983	573 141 2 424 828 001	752 561 3 030 721 984	711 109 2 787 271 762
142113	-- Macadam; teermacadam	x 1000 BEF kg	25 574 24 286 840	41 422 51 173 910	150 880 139 496 100	167 219 164 330 472
14301	- MINERALEN VOOR DE CHEMISCHE EN KUNSTMESTINDUSTRIE	x 1000 BEF kg	186 881 40 245 929	266 852 58 372 659	329 547 80 654 517	269 382 67 864 567
	<b>WAARVAN:</b>					
14301390	-- Andere minerale stoffen, n.e.g.	x 1000 BEF kg	144 011 32 295 030	236 463 52 928 474	283 507 71 802 385	245 633 63 295 875
15	<b>VOEDINGSMIDDELEN EN DRANKEN (4)</b>	x 1000 BEF -	<b>47 316 600</b>	<b>50 728 885</b>	<b>54 591 735</b>	<b>50 078 008</b>
151	- VLEES EN VLEESPRODUKTEN (5)	x 1000 BEF -	8 087 797	8 470 173	9 208 972	8 717 768
	<b>WAARVAN:</b>					
1511	-- Vers en geconserveerd vlees (behalve van gevogelte) (5)	x 1000 BEF -	2 535 693	2 795 098	3 084 497	2 890 162
	<b>WAARVAN:</b>					
15111	--- Vlees en eetbare slachtafvallen van runderen, varkens, schapen, geiten, paarden en ezels (5) waarvan:	x 1000 BEF kg	2 358 129 35 443 072	2 591 947 39 007 701	2 859 991 40 790 083	2 652 391 34 812 407
151111	---- Vlees van runderen, vers of gekoeld (5)	x 1000 BEF kg	513 574 2 836 616	536 159 2 994 606	571 774 2 934 341	549 786 2 762 354
15111140	----- Vers of gekoeld rundvlees (hele dieren, halve dieren, voorvoeten en achtervoeten) (5)	x 1000 BEF kg	26 511 148 622	28 073 154 932	30 425 161 538	26 873 135 971
15111190	----- Rundvlees, ander, vers of gekoeld (5)	x 1000 BEF kg	487 063 2 687 994	508 086 2 839 674	541 349 2 772 803	522 913 2 626 383
151113	---- Vlees van varkens, vers of gekoeld (5)	x 1000 BEF kg	1 511 943 25 181 284	1 721 727 27 624 918	1 915 986 29 549 826	1 760 855 24 694 572

(1) Leveringen m.i.v. aan het buitenland geleverd maakloonwerk.

(2) Statistische classering van producten gekoppeld aan activiteiten - CPA (2-6 cijfers); Prodc-com-lijst (8 cijfers).

(4) M.u.v. slachterijen en melkerijen.

(5) M.u.v. slachterijen.

**(voorlopige cijfers)**

Code (2)	Omschrijving	Eenheid	2000			
			Januari	Februari	Maart	April
15111330	----- Verse of gekoelde varkens, hele en halve dieren (5)	x 1000 BEF kg	249 560 4 973 029	298 251 5 599 850	276 326 4 968 936	226 702 3 855 133
15111350	----- Verse of gekoelde varkenshammen, -schouders en delen daarvan (5)	x 1000 BEF kg	167 709 2 124 923	200 351 2 497 921	271 120 3 323 978	235 432 2 737 857
15111390	----- Vers of gekoeld varkensvlees, n.e.g. (5)	x 1000 BEF kg	1 094 674 18 083 332	1 223 125 19 527 147	1 368 540 21 256 912	1 298 721 18 101 582
151114	----- Vlees van varkens, bevroren (5)	x 1000 BEF kg	171 051 3 519 756	157 208 3 427 544	193 649 3 558 269	169 500 3 179 767
15111500	----- Vers of gekoeld lams- of schapevlees (5)	x 1000 BEF kg	18 577 83 892	20 166 88 589	21 680 82 076	24 871 90 628
15111800	----- Vlees van paarden, ezels, muilieren of muilezels, vers, gekoeld of bevroren (5)	x 1000 BEF kg	72 880 462 631	69 536 444 273	76 144 461 370	68 984 421 680
15111900	----- Eetbare slachtafvallen, enz., vers, gekoeld of bevroren (5)	x 1000 BEF kg	31 913 3 102 171	37 846 3 825 249	40 254 3 919 346	39 173 3 397 765
15112	--- Huidwol en ongelooide huiden en vellen van runderen of paardachtigen (5)	x 1000 BEF -	1 858	5 888	9 382	8 329
151130	--- Runder-, schape-, geite- en varkensvet en vet van gevogelte (5) waarvan:	x 1000 BEF kg	36 362 3 182 273	41 882 3 860 507	43 702 3 968 164	34 078 3 477 983
15113030	---- Vet van varkens en pluimvee, vers, gekoeld, bevroren, gezouten, enz., of gerookt (5)	x 1000 BEF kg	4 295 440 052	9 383 845 213	5 770 566 659	4 563 516 835
151140	--- Ruwe afvallen, niet geschikt voor menselijke consumptie (5)	x 1000 BEF kg	139 344 7 177 844	155 381 8 067 349	171 422 9 409 293	195 364 10 178 637
15114030	---- Darmen, blazen en magen van dieren, andere dan die van vissen, in hun geheel of in stukken (5)	x 1000 BEF kg	51 029 679 761	57 309 747 642	65 500 1 258 931	68 208 1 368 466
15114090	---- Andere afvalproducten, niet geschikt voor menselijke consumptie (5)	x 1000 BEF kg	88 315 6 498 083	98 072 7 319 707	105 922 8 150 362	127 156 8 810 171
1512	-- Vers en geconserveerd vlees van gevogelte waarvan:	x 1000 BEF kg	1 735 982 37 050 895	1 847 015 38 083 476	2 004 544 39 628 407	1 884 829 37 724 876
151211	--- Vlees en eetbare slachtafvallen van pluimvee, vers of gekoeld waarvan:	x 1000 BEF kg	1 357 945 26 766 469	1 458 817 28 375 482	1 570 422 28 937 116	1 483 185 27 411 824
15121113	---- Kippen, niet in stukken gesneden, vers of gekoeld	x 1000 BEF kg	355 491 6 447 769	390 311 6 852 622	407 808 7 184 853	418 512 7 080 431
15121153	---- Delen van hanen of kippen, vers of gekoeld	x 1000 BEF kg	964 306 16 458 254	1 025 021 17 066 360	1 124 591 17 844 348	1 023 887 16 379 090
15121155	---- Delen van kalkoenen, vers of gekoeld	x 1000 BEF kg	7 359 61 316	6 277 47 918	4 707 34 673	6 293 50 976
15121157	---- Delen van eenden, ganzen en parelhoenders, vers of gekoeld	x 1000 BEF kg	1 222 3 275	1 367 3 729	2 170 5 828	1 167 3 114
15121170	---- Slachtafvallen en levers van pluimvee, vers of gekoeld	x 1000 BEF kg	16 713 3 771 629	18 968 4 367 482	18 908 3 835 738	19 412 3 863 096
151212	--- Vlees en eetbare slachtafvallen van pluimvee, bevroren waarvan:	x 1000 BEF kg	322 536 9 874 304	328 317 9 421 920	379 502 10 416 858	337 601 10 039 437

## Maandstatistiek van de industriële productie - PRODCOM

## Leveringen (1) in waarde en in hoeveelheid volgens de CPA en de Prodcorm-lijst

Code (2)	Omschrijving	Eenheid	2000			
			Januari	Februari	Maart	April
15121213	---- Kippen, niet in stukken gesneden, bevroren	x 1000 BEF kg	30 355 1 076 003	20 893 596 789	59 688 1 804 326	48 791 1 379 724
15121253	---- Delen van kippen, bevroren	x 1000 BEF kg	213 594 5 680 643	253 262 6 871 902	278 969 7 478 757	248 949 7 022 769
1513	<b>-- Vleeswaren en -conserven</b>	x 1000 BEF -	<b>3 816 122</b>	<b>3 828 060</b>	<b>4 119 931</b>	<b>3 942 777</b>
	<b>waarvan:</b>					
151311	--- Vlees en eetbare slachtafvallen, gezouten, gepekeld, gedroogd of gerookt; meel en poeder van vlees of slachtafval	x 1000 BEF kg	610 327 3 658 047	622 715 3 968 066	639 289 4 132 959	611 808 3 772 306
15131110	---- Hammen en schouders van varkens alsmede delen daarvan, met been, gedroogd, gezouten of gerookt	x 1000 BEF kg	198 092 976 637	197 440 997 276	192 946 1 012 818	207 049 996 166
15131130	---- Buiken van varkens alsmede delen daarvan, gedroogd, gezouten of gerookt	x 1000 BEF kg	151 341 1 344 615	140 095 1 249 971	145 144 1 315 174	126 936 1 103 143
15131150	---- Ander varkensvlees, gedroogd, gezouten of gerookt, n.e.g.	x 1000 BEF kg	200 764 1 128 081	225 296 1 474 407	232 516 1 531 653	220 907 1 402 448
15131170	---- Rundvlees, gedroogd, gezouten of gerookt	x 1000 BEF kg	18 233 44 571	14 847 39 420	18 166 47 120	15 399 42 317
15131190	---- "Ander vlees, n.e.g., gedroogd, gezouten of gerookt; meel en poeder van vlees of slachtafvallen"	x 1000 BEF kg	41 897 164 143	45 037 206 992	50 517 226 194	41 517 228 232
151312	--- Andere bereidingen en conserven, van vlees, slachtafv. of bloed; extr. en sappen van vlees, vis en ongew. dierenwaarvan:	x 1000 BEF kg	3 109 835 22 362 564	3 111 314 22 851 713	3 371 132 24 874 932	3 209 271 22 902 589
15131215	---- Worst en dergelijke producten, excl. leverworst	x 1000 BEF kg	766 268 5 816 980	755 128 5 915 940	794 852 6 243 287	791 567 5 698 092
15131223	---- Bereidingen van levers van ganzen en eenden	x 1000 BEF kg	7 530 31 988	10 372 37 919	10 326 44 609	10 163 40 957
15131225	---- Bereidingen en conserven van lever van andere dieren of pluimvee, behalve eenden of ganzen	x 1000 BEF kg	100 674 789 903	108 544 828 355	122 911 949 038	118 851 885 784
15131233	---- Andere bereidingen van vlees van kalkoenen	x 1000 BEF kg	128 590 636 324	128 738 627 297	139 862 651 870	136 242 628 148
15131235	---- Andere bereidingen van vlees van ander pluimvee	x 1000 BEF kg	546 650 3 344 125	552 579 3 527 973	615 838 4 080 219	579 803 3 816 251
15131243	---- Andere bereidingen van hammen van varkens en van delen daarvan	x 1000 BEF kg	512 911 3 035 475	495 723 3 008 935	560 379 3 303 812	549 476 3 088 911
15131245	---- Andere bereidingen van schouders van varkens en van delen daarvan	x 1000 BEF kg	107 674 1 439 960	110 775 1 550 010	132 414 1 751 844	109 869 1 516 051
15131253	---- Bereidingen van varkensvlees, incl. mengsels, met gew. % vlees of slachtafvallen, spek of vet < 40	x 1000 BEF kg	148 912 1 316 039	142 427 1 260 441	153 132 1 405 017	146 790 1 312 445
15131259	---- Andere bereidingen van varkensvlees, inclusief mengsels, n.e.g., andere	x 1000 BEF kg	435 165 3 383 723	418 313 3 453 115	435 680 3 666 950	403 533 3 306 439
15131260	---- Bereidingen van rundvlees	x 1000 BEF kg	206 333 1 218 015	229 192 1 290 450	229 094 1 364 162	206 465 1 285 692
15131270	---- Extracten en sappen van vlees, vis en ongewervelde waterdieren	x 1000 BEF kg	2 261 16 540	2 163 20 643	1 939 12 792	3 234 45 271

(1) Leveringen m.i.v. aan het buitenland geleverd maakloonwerk.

(2) Statistische classering van producten gekoppeld aan activiteiten - CPA (2-6 cijfers); Prodcorm-lijst (8 cijfers).

(5) M.u.v. slachterijen.

**(voorlopige cijfers) - vervolg**

Code (2)	Omschrijving	Eenheid	2000			
			Januari	Februari	Maart	April
15201	- BEREIDINGEN EN CONSERVEN VAN VIS	x 1000 BEF kg	904 807 3 837 454	969 890 4 144 940	1 078 459 4 648 778	1 074 364 4 398 002
15201190	-- Visfilets en ander visvlees, vers of gekoeld	x 1000 BEF kg	197 575 605 362	167 875 588 997	191 048 644 799	192 579 605 905
152012	-- Vis, visfilets, ander visvlees en levers, hom en kuit, van vis, bevroren waarvan:	x 1000 BEF kg	101 665 388 229	146 072 536 132	144 678 547 361	150 705 524 938
15201270	--- Bevroren visfilets	x 1000 BEF kg	67 538 252 741	93 132 346 716	95 493 355 414	93 126 327 451
152013	-- Vis, gedroogd, gezouten of gepekeld; gerookte vis; vismeel, geschikt voor menselijke consumptiewaarvan:	x 1000 BEF kg	107 079 330 514	105 851 332 631	129 983 402 492	143 667 428 701
15201353	--- Gerookte Pacificse zalm, Atlantische zalm en Donauzalm (inclusief filets)	x 1000 BEF kg	73 224 133 432	69 691 128 045	79 756 147 939	91 129 169 984
15201359	--- Gerookte vis (behalve zalm en haring), inclusief filets	x 1000 BEF kg	27 777 130 831	30 235 142 840	44 280 193 728	47 197 201 292
152014	-- Andere bereidingen en conserven van vis; kaviaar waarvan:	x 1000 BEF kg	230 590 1 435 177	260 163 1 626 449	252 675 1 622 825	249 211 1 493 833
15201411	--- Bereidingen en conserven van zalm (niet fijn gemaakt)	x 1000 BEF kg	10 695 39 717	10 631 39 502	12 478 47 930	12 287 47 524
15201412	--- Bereidingen en conserven van haring (niet fijn gemaakt)	x 1000 BEF kg	18 612 156 158	22 445 183 847	24 175 197 368	19 655 163 805
15201419	--- Bereidingen en conserven van andere vissoorten, niet fijn gemaakt en geen vissticks	x 1000 BEF kg	49 349 380 310	49 264 381 056	48 170 392 188	51 942 401 417
15201430	--- Andere bereidingen en conserven van vis	x 1000 BEF kg	124 052 672 487	146 506 818 116	132 031 749 488	134 703 690 424
152015	-- Schaaldieren, bevroren; weekdieren en andere ongewervelde waterdieren, bevroren, gedroogd, gezouten of	x 1000 BEF kg	136 840 522 692	152 256 493 787	185 558 671 604	182 924 663 333
15201600	-- Schaaldieren, weekdieren enz., bereid of geconserveerd	x 1000 BEF kg	131 058 555 480	137 673 566 944	174 517 759 697	155 278 681 292
153	- BEREIDINGEN EN CONSERVEN VAN GROENTEN EN FRUIT	x 1000 BEF -	5 516 009	5 729 513	6 191 797	5 770 249
15311	-- Bereidingen en conserven van aardappelen waarvan:	x 1000 BEF kg	2 009 003 69 673 467	2 067 722 70 098 534	2 185 093 77 141 735	2 189 797 77 675 409
15311250	--- Aardappelen, op andere wijze verduurzaamd dan in azijn of azijnzuur, bevroren	x 1000 BEF kg	987 132 43 840 154	985 111 45 411 439	1 077 644 50 823 324	1 058 653 49 364 927
15311290	--- Aardappelen, in andere vorm dan van meel, gries of vlokken, verduurzaamd, niet bevroren	x 1000 BEF kg	901 980 22 055 379	977 158 21 373 959	985 797 22 333 931	1 002 319 23 980 240
153210	-- Vruchte- en groentesappen waarvan:	x 1000 BEF l	529 184 16 826 416	570 667 18 148 464	682 427 21 099 473	598 725 18 941 728
15321015	--- Andere sinaasappelsap, ongegist, zonder toegevoegde alcohol, niet geconcentreerd	x 1000 BEF l	358 353 11 559 963	351 163 11 404 106	390 149 13 519 198	336 859 12 000 033
15321023	--- Ananassap, ongegist, zonder toegevoegde alcohol, niet geconcentreerd	x 1000 BEF l	5 878 179 167	6 729 228 921	10 868 328 719	9 422 286 330



## Maandstatistiek van de industriële productie - PRODCOM

## Leveringen (1) in waarde en in hoeveelheid volgens de CPA en de Prodcop-lijst

Code (2)	Omschrijving	Eenheid	2000			
			Januari	Februari	Maart	April
15321024	--- Tomatesap, ongegist, zonder toegevoegde alcohol	x 1000 BEF l	7 180 327 426	23 292 665 674	12 573 480 383	11 114 436 994
15321025	--- Druivesap (inclusief most), ongegist, zonder toegevoegde alcohol, niet geconcentreerd	x 1000 BEF l	4 482 153 223	9 515 372 176	5 507 187 638	5 439 185 749
15321026	--- Appelsap, ongegist, zonder toegevoegde alcohol, niet geconcentreerd	x 1000 BEF l	43 220 1 862 508	67 003 2 631 087	61 119 2 502 199	59 003 2 734 781
15321030	--- Mengsels van sappen, ongegist, zonder toegevoegde alcohol, niet geconcentreerd	x 1000 BEF l	23 205 629 090	29 557 818 988	41 389 1 081 552	41 385 1 084 015
1533	<b>-- Bereidingen en conserven van groenten en vruchten n.e.g. waarvan:</b>	x 1000 BEF kg	<b>2 977 822</b> <b>108 347 698</b>	<b>3 091 124</b> <b>110 529 688</b>	<b>3 324 277</b> <b>118 360 598</b>	<b>2 981 727</b> <b>104 368 026</b>
15331	--- Bereidingen en conserven van groenten (exclusief aardappelen) waarvan:	x 1000 BEF kg	2 232 302 80 666 813	2 285 925 84 026 308	2 464 928 88 122 866	2 144 319 77 076 889
15331100	---- Bevoren groenten	x 1000 BEF kg	1 734 272 63 097 000	1 749 997 65 357 272	1 985 455 72 414 174	1 731 033 63 078 042
153314	---- Groenten, op andere wijze verduurzaamd dan in azijn of azijnzuur waarvan:	x 1000 BEF kg	436 290 16 020 638	482 562 17 306 662	423 905 14 593 643	346 161 12 461 768
15331430	----- Paddestoelen en truffels, op andere wijze bereid of verduurzaamd dan in azijn of azijnzuur	x 1000 BEF kg	7 785 130 084	9 692 169 347	7 544 132 816	6 570 117 681
15331440	----- Andere groenten, op andere wijze verduurzaamd dan in azijn, enz., bevroren, n.e.g.	x 1000 BEF kg	57 901 1 497 413	75 078 947 619	63 991 1 106 997	52 532 1 058 077
15331462	----- Erwtten, op andere wijze verduurzaamd dan in azijn of azijnzuur, niet bevroren	x 1000 BEF kg	24 832 1 277 106	21 083 1 156 909	19 129 1 049 595	14 486 829 957
15331490	----- Andere groenten en mengsels van groenten op andere wijze verduurzaamd dan in azijn of azijnzuur, niet bevroren	x 1000 BEF kg	280 609 10 688 586	304 769 11 728 104	271 572 9 858 763	206 502 7 468 358
153322	--- Jam, vruchtengelei, vruchten- en notenmoes en vruchten- en notenpasta	x 1000 BEF kg	321 466 6 042 014	361 389 6 512 083	399 400 6 839 014	356 710 6 298 786
153325	--- Andere conserven van vruchten	x 1000 BEF kg	240 575 14 148 984	246 873 12 354 567	268 554 13 395 495	286 077 12 733 115
154	<b>- DIERLIJKE EN PLANTAARDIGE OLIE EN VETTEN WAARVAN:</b>	x 1000 BEF kg	4 189 667 301 899 802	4 202 731 296 432 443	4 408 280 309 799 701	3 874 142 261 383 520
154111	<b>-- Dierlijke oliën en vetten, ruw of geraffineerd, andere dan runder-, schape-, geite- en varkensvet, en vet</b>	x 1000 BEF kg	<b>104 698</b> <b>8 801 702</b>	<b>93 817</b> <b>8 523 260</b>	<b>94 134</b> <b>8 302 079</b>	<b>103 040</b> <b>9 617 416</b>
1542	<b>-- Geraffineerde oliën en vetten waarvan:</b>	x 1000 BEF kg	<b>1 438 049</b> <b>70 113 836</b>	<b>1 401 972</b> <b>67 720 076</b>	<b>1 578 433</b> <b>77 360 330</b>	<b>1 390 045</b> <b>68 332 568</b>
154213	--- Dierlijke en plantaardige vetten en oliën, alsmede fracties daarvan, gehydrogeneerd, veresterd, doch niet	x 1000 BEF kg	284 278 12 110 363	295 121 12 419 864	300 283 12 878 902	284 309 12 200 083
15431050	<b>-- Bereidingen van vetten en oliën voor menselijke consumptie (vloeibare margarine)</b>	x 1000 BEF kg	<b>202 724</b> <b>5 491 016</b>	<b>220 693</b> <b>5 254 929</b>	<b>226 596</b> <b>5 534 118</b>	<b>233 160</b> <b>5 465 369</b>
15521000	- CONSUMPTIE-IJS, OOK INDIEN CACAO BEVATTEND	x 1000 BEF l	333 405 6 069 433	439 593 8 439 346	587 047 9 933 834	711 081 11 639 322
156	<b>- MAALDERIJPRODUKTEN, ZETMEEL EN ZETMEELPRODUKTEN</b>	x 1000 BEF kg	<b>3 647 390</b> <b>263 667 737</b>	<b>3 518 818</b> <b>259 971 687</b>	<b>3 910 562</b> <b>286 107 494</b>	<b>3 652 669</b> <b>268 681 590</b>

(1) Leveringen m.i.v. aan het buitenland geleverd maakloonwerk.

(2) Statistische classering van producten gekoppeld aan activiteiten - CPA (2-6 cijfers); Prodcop-lijst (8 cijfers).

**(voorlopige cijfers) - vervolg**

Code (2)	Omschrijving	Eenheid	2000			
			Januari	Februari	Maart	April
1561	-- Maalderijprodukten	x 1000 BEF kg	<b>2 116 331</b> <b>167 172 976</b>	<b>2 114 501</b> <b>174 353 374</b>	<b>2 387 781</b> <b>193 885 296</b>	<b>2 120 688</b> <b>169 643 677</b>
15612	--- Meel van granen en ander plantaardig meel, alsmede mengsels daarvan	x 1000 BEF kg	1 234 974 102 695 930	1 236 317 107 499 920	1 396 413 119 665 974	1 252 624 105 991 155
15612100	---- Meel van tarwe of van mengkoren	x 1000 BEF kg	955 155 97 816 808	968 316 102 787 597	1 117 583 114 542 183	988 568 101 265 723
15612200	---- Meel van granen, andere dan van tarwe of van mengkoren	x 1000 BEF kg	26 098 1 269 935	26 129 1 330 516	31 435 1 653 997	29 603 1 482 340
15612400	---- Mengsels en deeg, voor de bereiding van bakkerswaren bedoeld bij GN 1905	x 1000 BEF kg	253 721 3 609 187	241 872 3 381 807	247 395 3 469 794	234 453 3 243 092
15613	--- Gries, griesmeel en pellets en andere produkten van granen waarvan:	x 1000 BEF kg	292 178 23 989 051	310 553 26 067 183	352 678 28 615 121	304 431 23 906 835
156133	---- Andere graanprodukten (inclusief com-flakes) waarvan:	x 1000 BEF kg	210 370 10 093 272	226 005 10 464 515	257 345 11 682 357	218 644 9 288 103
15613335	----- Graankiemen, ook indien geplet, in vlokken of gemalen	x 1000 BEF kg	4 818 609 207	3 756 476 712	4 506 659 212	2 977 457 743
15613353	----- Andere bereidingen verkregen door het poffen of roosteren van granen	x 1000 BEF kg	110 787 1 482 606	123 913 1 791 125	146 598 2 108 994	129 821 1 702 643
156140	--- Halfwitte of volwitte rijst	x 1000 BEF kg	486 880 11 806 426	463 150 11 066 980	524 820 13 595 106	466 249 12 342 849
156150	--- Zemelen en andere resten van het bewerken van granen	x 1000 BEF kg	102 299 28 681 569	104 481 29 719 291	113 870 32 009 095	97 384 27 402 838
1562	-- Zetmeel en zetmeelprodukten waarvan:	x 1000 BEF kg	<b>1 531 059</b> <b>96 494 761</b>	<b>1 404 317</b> <b>85 618 313</b>	<b>1 522 781</b> <b>92 222 198</b>	<b>1 531 981</b> <b>99 037 913</b>
156210	--- Maïsolie en fracties daarvan, niet chemisch gewijzigd	x 1000 BEF kg	278 701 10 169 848	239 932 8 504 548	235 892 8 739 039	179 038 6 458 209
15622140	--- Karamel (op basis van suiker)	x 1000 BEF kg	7 376 257 545	7 764 268 547	9 258 324 285	7 669 227 284
15622190	--- Andere, invertsuiker daaronder begrepen	x 1000 BEF kg	133 818 4 084 187	153 152 4 214 301	175 293 5 032 178	125 685 3 624 895
156222	--- Zetmeel; inuline; tarwegluten; dextrine en ander gewijzigd zetmeel waarvan:	x 1000 BEF kg	278 920 11 477 073	262 490 9 664 369	258 899 10 737 063	311 162 13 086 501
15622270	---- Dextrine en ander gewijzigd zetmeel	x 1000 BEF kg	75 101 3 853 840	71 417 3 597 925	62 577 3 335 725	70 086 3 735 060
157	- BEREIDE DIERVOEDERS	x 1000 BEF kg	4 937 155 534 760 269	5 116 779 533 386 011	5 676 549 578 135 418	4 924 863 507 866 681
1571	-- Bereide veevoeders waarvan:	x 1000 BEF kg	<b>4 752 760</b> <b>527 091 391</b>	<b>4 924 968</b> <b>525 513 597</b>	<b>5 485 140</b> <b>569 775 922</b>	<b>4 741 184</b> <b>500 229 577</b>
15711001	--- Kernvoeders (premixen)	x 1000 BEF kg	385 148 14 332 891	448 828 16 371 376	479 882 17 054 852	407 181 15 370 489
15711003	--- Bereidingen voor het voederen van varkens	x 1000 BEF kg	2 194 058 294 021 486	2 202 749 287 056 465	2 431 842 310 907 070	2 162 170 278 912 118

## Maandstatistiek van de industriële productie - PRODCOM

## Leveringen (1) in waarde en in hoeveelheid volgens de CPA en de Prodcop-lijst

Code (2)	Omschrijving	Eenheid	2000			
			Januari	Februari	Maart	April
15711005	--- Bereidingen voor het voeren van rundvee	x 1000 BEF kg	839 173 98 188 805	867 645 99 420 699	923 400 102 618 806	704 444 80 356 427
15711007	--- Andere bereidingen voor het voeren van dieren: pluimvee	x 1000 BEF kg	989 398 103 625 823	1 035 585 105 859 720	1 182 429 119 818 318	1 067 289 108 254 462
157210	-- Bereide voeders voor huisdieren	x 1000 BEF kg	184 395 7 668 878	191 811 7 872 414	191 409 8 359 496	183 679 7 637 104
158	- OVERIGE VOEDINGSMIDDELEN	x 1000 BEF -	14 348 124	15 999 389	15 960 912	14 340 419
15811	-- Bakkerijproducten	x 1000 BEF kg	1 656 955 26 222 153	1 628 826 25 812 854	1 775 892 26 686 510	1 767 896 26 414 877
15811100	--- Vers brood, waaraan geen honing, eieren, kaas of vruchten zijn toegevoegd	x 1000 BEF kg	988 522 21 827 183	959 085 21 366 526	1 048 900 21 846 556	1 035 192 21 558 057
15811200	--- Andere gezoete bakkers- en banketwaren	x 1000 BEF kg	668 433 4 394 970	669 741 4 446 328	726 992 4 839 954	732 704 4 856 820
15821	-- Besluit, koekjes en ander houdbaar banketbakkerswerk waarvan:	x 1000 BEF kg	2 048 210 19 522 754	2 363 224 22 239 922	2 428 399 23 641 317	2 246 699 21 927 973
158212	--- Ontbijtkoek; koekjes en biscuits, gezoet; wafels en wafeltjes waarvan:	x 1000 BEF kg	1 642 401 15 034 676	1 939 306 17 418 555	1 935 098 17 964 984	1 782 535 16 674 443
15821253	---- Gezoete koekjes, biscuits, wafels en wafeltjes met cacao	x 1000 BEF kg	936 664 8 523 086	1 168 801 10 140 213	1 045 262 9 835 092	998 808 9 575 452
15821255	---- Gezoete koekjes en biscuits zonder cacao	x 1000 BEF kg	444 847 3 994 698	464 858 4 250 946	528 265 4 727 984	457 295 3 958 013
15821330	--- Wafels en wafeltjes, met een watergehalte van meer dan 10 %	x 1000 BEF kg	65 715 928 173	81 122 1 166 180	96 899 1 366 286	74 549 1 043 475
15821390	--- Andere koekjes en biscuits, ongezoet	x 1000 BEF kg	136 343 1 418 830	137 499 1 510 967	146 396 1 611 458	145 126 1 535 818
1583	-- Suiker	x 1000 BEF kg	2 327 250 1 253 167 911	1 861 311 104 366 410	2 098 800 122 702 752	1 845 711 120 598 528
15831	--- Suiker	x 1000 BEF kg	2 050 597 108 640 496	1 845 498 93 043 130	2 072 503 105 660 692	1 827 173 100 868 926
158312	---- Rietsuiker en beetwortelsuiker, geraffineerd, alsmede chemisch zuivere saccharose, in vaste vorm	x 1000 BEF kg	1 956 407 94 383 878	1 722 077 72 478 842	1 972 128 86 389 018	1 727 547 79 010 282
15832000	--- Bietenpulp, uitgeperst suikerriet (ampas) en andere afval van de suikerindustrie	x 1000 BEF kg	276 653 1 144 527 415	15 813 11 323 280	26 297 17 042 060	18 538 19 729 602
1584	-- Cacao, chocolade en suikerwerk waarvan:	x 1000 BEF kg	4 589 538 36 584 754	6 232 906 49 733 077	5 492 866 45 617 956	4 521 332 40 586 804
158422	--- Chocolade en andere bereidingen voor menselijk gebruik die cacao bevatten anders dan in het groot verpakt waarvan:	x 1000 BEF kg	2 417 457 11 286 696	3 406 205 16 230 780	2 740 115 13 180 985	1 983 377 9 808 459
15842233	---- Chocolade, enz., in de vorm van tabletten, staven of repen, gevuld	x 1000 BEF kg	229 236 1 180 801	381 253 2 006 479	229 772 1 063 410	242 931 1 214 577
15842239	---- Andere chocolade, enz., in de vorm van tabletten, staven of repen, niet gevuld	x 1000 BEF kg	244 458 1 490 449	412 211 2 563 418	224 109 1 446 410	232 110 1 401 318

(1) Leveringen m.i.v. aan het buitenland geleverd maakloonwerk.

(2) Statistische classering van producten gekoppeld aan activiteiten - CPA (2-6 cijfers); Prodcop-lijst (8 cijfers).

**(voorlopige cijfers) - vervolg**

Code (2)	Omschrijving	Eenheid	2000			
			Januari	Februari	Maart	April
15842243	---- Bonbons of pralines met chocolade, alcohol bevattend	x 1000 BEF kg	80 820 403 321	67 860 283 350	79 351 407 848	33 003 125 437
15842245	---- Andere bonbons of pralines met chocolade	x 1000 BEF kg	678 371 2 358 198	729 467 2 627 231	820 029 2 973 907	632 546 1 970 706
15842253	---- Andere chocolade en chocoladewerken, gevuld	x 1000 BEF kg	809 226 2 573 359	1 109 244 3 540 823	828 431 2 737 018	434 222 1 759 734
15842255	---- Andere chocolade en chocoladewerken, niet gevuld	x 1000 BEF kg	47 408 257 130	184 230 848 889	144 221 675 422	102 835 453 796
15842270	---- Boterhampasta die cacao bevat	x 1000 BEF kg	86 285 1 249 963	90 737 1 388 887	110 915 1 595 807	93 238 1 329 486
15842290	---- Bereidingen, cacao bevattend, excl. chocolate in repen/staven/blokken e.d., bonbons- pralines- boterhampasta-	x 1000 BEF kg	35 469 525 925	46 327 674 143	48 407 713 545	39 294 601 308
15842330	--- Suikerwerk, witte chocolade	x 1000 BEF kg	253 970 2 406 587	339 638 3 039 682	290 067 2 741 164	256 175 2 372 109
15842365	--- Gom- en geleiprodukten, inclusief vruchtenpasta's toebereid als suikergoed	x 1000 BEF kg	282 889 3 647 579	328 341 4 086 199	349 373 4 608 859	325 137 4 130 950
15842373	--- Zuurttjes en dergelijk hardgekookt suikerwerk, ook indien gevuld	x 1000 BEF kg	41 858 495 573	47 430 527 735	59 058 655 490	44 591 519 066
15842375	--- Karamels, toffees en dergelijke	x 1000 BEF kg	55 542 661 164	61 643 713 238	72 569 852 196	55 562 604 915
15842383	--- Ander suikerwerk verkregen door samenpersing	x 1000 BEF kg	167 492 269 518	145 070 234 942	183 368 330 753	134 626 226 596
15851	-- Macaroni, noedels, koeskoes en dergelijke deegwaren waarvan:	x 1000 BEF kg	<b>628 322</b> <b>8 187 773</b>	<b>653 384</b> <b>9 975 175</b>	<b>653 382</b> <b>9 301 217</b>	<b>613 080</b> <b>8 785 321</b>
15851233	--- Deegwaren, gekookt of gevuld	x 1000 BEF kg	353 940 3 154 508	330 174 3 514 722	345 340 2 819 105	307 746 2 717 963
15861	-- Koffie en thee waarvan:	x 1000 BEF kg	<b>1 414 870</b> <b>7 061 754</b>	<b>1 478 580</b> <b>7 270 654</b>	<b>1 495 302</b> <b>6 515 613</b>	<b>1 487 535</b> <b>6 774 390</b>
158611	--- Cafeïnevrije koffie en gebrande koffie	x 1000 BEF kg	1 120 060 6 145 745	1 196 057 6 358 430	1 160 227 5 372 440	1 227 959 5 767 448
15861150	---- Gebrande koffie waaruit geen cafeïne is verwijderd	x 1000 BEF kg	888 031 4 710 225	975 132 5 088 654	936 751 4 062 618	980 324 4 354 631
15861170	---- Gebrande koffie waaruit cafeïne is verwijderd	x 1000 BEF kg	232 029 1 435 520	220 925 1 269 776	223 476 1 309 822	247 635 1 412 817
15871	-- Azijn; sausen; samengestelde kruidenrijen; mosterdmeel en bereide mosterdwaarvan:	x 1000 BEF -	<b>437 856</b>	<b>447 544</b>	<b>515 481</b>	<b>552 733</b>
15871230	--- Tomatenketchup en andere tomatensausen	x 1000 BEF kg	38 620 735 417	36 509 663 465	43 613 903 323	48 018 986 848
15871270	--- "Sausen en preparaten voor sausen; samengestelde kruidenrijen en dergelijke produkten, n.e.g."	x 1000 BEF kg	376 511 5 788 876	387 738 5 647 816	447 414 6 680 647	479 442 7 433 683
158810	-- Gehomogeniseerde voedingspreparaten en dieetvoeding	x 1000 BEF kg	<b>143 469</b> <b>1 501 107</b>	<b>163 998</b> <b>1 748 347</b>	<b>207 720</b> <b>2 212 802</b>	<b>165 797</b> <b>1 761 103</b>

## Maandstatistiek van de industriële productie - PRODCOM

## Leveringen (1) in waarde en in hoeveelheid volgens de CPA en de Prodcom-lijst

Code (2)	Omschrijving	Eenheid	2000			
			Januari	Februari	Maart	April
1589	- - Overige voedingsmiddelen	x 1000 BEF kg	1 101 654 16 329 101	1 169 616 17 410 145	1 293 070 19 051 407	1 139 636 17 435 239
	<b>waarvan:</b>					
15891100	--- "Preparaten voor soep of voor bouillon; bereide soep en bouillon"	x 1000 BEF kg	46 427 856 823	57 043 975 797	39 831 682 842	33 333 602 065
158914	--- Andere voedingsmiddelen n.e.g.	x 1000 BEF kg	734 214 8 736 412	774 953 9 301 246	873 553 10 569 810	762 777 9 177 164
15891439	---- Bereidingen voor menselijke consumptie van meel, gries, griesmeel, zetmeel enz.	x 1000 BEF kg	90 365 1 265 189	78 651 1 173 225	104 400 1 591 337	99 182 1 424 224
15891491	---- Proteïneconcentraten en suikerstroop, gearomatiseerd of met toegevoegde kleurstoffen	x 1000 BEF kg	86 191 1 327 293	109 499 1 689 283	114 808 1 881 572	105 589 1 608 487
15891499	---- Preparaten, 'fondues' genaamd, en andere produkten voor menselijke consumptie n.e.g.	x 1000 BEF kg	557 658 6 143 930	586 803 6 438 738	654 345 7 096 901	558 006 6 144 453
159	- DRANKEN	x 1000 BEF -	5 352 246	6 281 999	7 569 157	7 012 453
	<b>WAARVAN:</b>					
159110	- - Gedistilleerde dranken, likeuren en andere dranken die gedistilleerde alcohol bevattenwaarvan:	x 1000 BEF l alc. 100%	103 834 378 024	130 922 562 375	201 599 798 271	116 337 466 992
15911020	--- Dranken, gedistilleerd uit wijn of druivenmoer	x 1000 BEF l alc. 100%	3 050 13 234	2 796 12 759	3 312 14 955	2 920 13 172
15911030	--- Whisky	x 1000 BEF l alc. 100%	6 076 17 055	11 812 37 371	21 155 60 257	8 007 23 842
15911050	--- Gin en jenever	x 1000 BEF l alc. 100%	39 498 147 726	54 920 215 412	79 997 303 000	46 293 163 479
15911063	--- Wodka	x 1000 BEF l alc. 100%	2 033 18 773	9 248 106 244	12 279 138 840	7 404 92 039
15911080	--- Likeuren en andere gedistilleerde dranken	x 1000 BEF l alc. 100%	47 117 173 647	46 129 183 275	78 133 273 509	46 031 167 153
15941000	- - Andere gegiste dranken (b.v. appelwijn, perewijn, honingdrank)	x 1000 BEF l	68 907 2 383 244	43 267 1 482 272	88 429 2 705 768	105 146 3 212 945
1596	- - Bier van mout	x 1000 BEF -	2 952 739	3 410 196	4 027 521	3 774 914
15961000	--- Bier van mout	x 1000 BEF l	2 942 573 97 042 742	3 397 295 106 112 771	4 019 619 126 581 052	3 771 250 122 461 641
15962000	--- Bostel (brouwerijafval) en afval van branderijen	x 1000 BEF kg	10 166 11 624 100	12 901 13 739 749	7 902 6 003 458	3 664 4 963 009
159710	- - Mout	x 1000 BEF kg	467 128 48 896 290	690 086 56 733 835	657 715 67 917 129	757 450 77 556 924
15981	- - Mineraalwater en frisdranken	x 1000 BEF l	1 757 063 129 899 674	2 003 060 136 184 383	2 585 788 174 453 133	2 254 662 154 631 129
159811	--- Mineraalwater en spuitwater, niet gezoet, noch gearomatiseerd	x 1000 BEF l	630 703 64 681 457	663 275 62 960 191	786 711 76 890 243	729 628 71 784 637
159812	--- Andere niet-alcoholische dranken	x 1000 BEF l	1 126 360 65 218 217	1 339 785 73 224 192	1 799 077 97 562 890	1 525 034 82 846 492
	<b>waarvan:</b>					

(1) Leveringen m.i.v. aan het buitenland geleverd maakloonwerk.

(2) Statistische classering van producten gekoppeld aan activiteiten - CPA (2-6 cijfers); Prodcom-lijst (8 cijfers).

**(voorlopige cijfers) - vervolg**

Code (2)	Omschrijving	Eenheid	2000			
			Januari	Februari	Maart	April
15981230	--- Water (inclusief mineraalwater en spuitwater) met toegevoegde suiker, enz., frisdranken	x 1000 BEF l	868 661 55 246 007	1 039 075 61 290 083	1 443 848 80 123 428	1 183 134 68 286 632
1600	- TABAKSPRODUKTEN	x 1000 BEF -	1 749 629	1 964 621	2 199 196	2 097 365
	WAARVAN:					
160011	-- Sigaren, cigarillo's en sigaretten, van tabak of van tabakssurrogaten	x 1000 BEF p/st	1 241 021 1 144 698 559	1 423 514 1 394 536 102	1 548 674 1 615 090 346	1 548 630 1 305 622 272
17	TEXTIEL	x 1000 BEF -	17 310 158	18 596 627	20 455 762	16 567 728
1710	- TEXTIELGARENS	x 1000 BEF kg	1 537 931 13 300 668	1 520 613 13 832 640	1 702 750 15 675 800	1 411 999 12 064 907
	WAARVAN:					
17102040	-- "Vlas, gezwingeld doch niet gesponnen; werk en afval van vlas"	x 1000 BEF kg	201 862 3 639 183	181 475 3 938 545	230 339 5 110 429	161 228 3 288 651
17104	-- Textielgarens van natuurlijke vezels	x 1000 BEF kg	526 069 3 604 206	537 867 3 656 241	587 946 3 885 130	497 856 3 304 621
171042	--- Garens van wol, niet voor verkoop in het klein	x 1000 BEF kg	290 913 1 459 157	279 190 1 386 984	311 950 1 499 894	261 469 1 333 022
17104231	---- Kaardgarens van wol of van fijn haar, n.o.v.k., voor tapijten	x 1000 BEF kg	177 857 994 194	168 858 928 060	182 321 980 071	153 197 895 048
1710425	---- Kamgarens van wol of van fijn of grof haar, n.o.v.k. waarvan:	x 1000 BEF kg	113 056 464 963	110 332 458 924	129 629 519 823	108 272 437 974
17104252	---- Kamgarens van wol of van fijn of grof haar, n.o.v.k., voor overige weverijen	x 1000 BEF kg	9 366 15 169	9 228 14 547	13 951 26 156	9 282 15 679
171043	--- Garens van katoen, niet voor verkoop in het klein 26370.1 waarvan:	x 1000 BEF kg	159 068 1 801 371	166 915 1 830 918	184 443 1 994 902	154 722 1 597 543
17104332	---- Garens van niet-gekamde katoenvezels, n.o.v.k., voor overige weverijen	x 1000 BEF kg	121 358 1 504 962	131 795 1 543 979	152 230 1 739 508	124 708 1 351 767
17104402	--- Garens van vlas, n.o.v.k., voor weverijen	x 1000 BEF kg	51 036 245 335	61 976 329 205	59 757 263 192	52 153 259 833
17104A	--- = 45+46 Textielgarens van natuurlijke vezels.	x 1000 BEF kg	25 052 98 343	29 786 109 134	31 796 127 142	29 512 114 223
17105	-- Textielgarens van synthetische of van kunstmatige filamenten of stapelvezels	x 1000 BEF kg	741 656 5 077 934	740 547 5 354 325	813 868 5 707 507	697 945 4 741 402
17105A	--- = 51+55 Textielgarens van synthetische of van kunstmatige vezels (naai-garens incl.)	x 1000 BEF kg	103 397 1 136 974	147 390 1 640 463	138 497 1 418 060	118 838 1 238 381
171052	--- Garens van synthetische stapelvezels, niet voor verkoop in het klein	x 1000 BEF kg	429 584 2 459 041	407 357 2 434 962	454 432 2 748 788	392 710 2 184 007
1710523	---- Garens van synthetische stapelvezels (andere dan naai-garens) bevattende 85 % of meer van die vezels, n.o.v.k.waarvan:	x 1000 BEF kg	310 359 1 787 273	282 446 1 634 401	312 722 1 803 449	280 184 1 510 523
17105231	---- Garens van synthetische stapelvezels (andere dan naai-garens) met 85 of > 85 % van die vezels, n.o.v.k., voor tapijten	x 1000 BEF kg	143 287 1 082 008	111 025 764 900	156 814 1 028 449	102 209 705 984
1710525	---- Garens van polyester-stapelvezels, hoofdzakelijk gemengd met kunstmatige vezels, n.o.v.k.	x 1000 BEF kg	22 304 101 464	25 927 131 352	30 751 157 307	27 523 144 846

## Maandstatistiek van de industriële productie - PRODCOM

## Leveringen (1) in waarde en in hoeveelheid volgens de CPA en de Prodcom-lijst

Code (2)	Omschrijving	Eenheid	2000			
			Januari	Februari	Maart	April
1710527	---- Garens van synthetische stapelvezels enkel of hoofdzakelijk gemengd met katoen, n.o.v.k.waarvan:	x 1000 BEF kg	65 439 388 139	67 178 507 166	56 891 400 473	43 524 303 635
17105272	---- Garens van synthetische stapelvezels enkel of hoofdzakelijk gemengd met katoen, n.o.v.k., voor overige weverijen	x 1000 BEF kg	28 187 271 792	41 952 419 459	36 647 334 739	28 033 253 749
1710529	---- Garens van synthetische stapelvezels, n.e.g., n.o.v.k.	x 1000 BEF kg	31 482 182 165	31 806 162 043	54 068 387 559	41 479 225 003
171053	--- Garens van synthetische stapelvezels met wol gemengd, niet voor verkoop in het klein	x 1000 BEF kg	107 171 586 514	113 153 617 114	119 754 617 233	101 556 558 650
171054	--- Garens van kunstmatige stapelvezels, niet voor verkoop in het klein	x 1000 BEF kg	101 504 895 405	72 647 661 786	101 185 923 426	84 841 760 364
1720	- TEXTIELWEEFSELS	x 1000 BEF kg	4 720 687 16 335 965	4 983 777 16 960 690	5 503 677 18 733 579	4 671 141 15 712 086
172010	-- Weefsels (andere dan speciale weefsels) van natuurlijke vezels andere dan katoenwaarvan:	x 1000 BEF kg	172 993 234 582	182 102 268 824	196 461 310 774	168 361 252 892
1720100A	--- = 10.22+25+29+32+35+39 Weefsels van wol, van haar of van paardehaar	x 1000 BEF kg	31 160 26 796	32 908 22 123	37 639 37 360	31 534 41 478
172020	-- Weefsels (andere dan speciale weefsels) van katoen waarvan:	x 1000 BEF kg	987 882 2 986 267	1 075 558 3 167 584	1 181 415 3 633 706	970 279 2 875 672
1720200D	--- = 20.15+35 Weefsels van katoen, met een gewicht =< 200 g/m, uitgez. gaasverb., voor overig woningtextiel	x 1000 BEF kg	97 258 369 243	99 912 362 746	96 981 345 962	81 047 298 106
1720200G	--- = 20.42+52 Weefsels van katoen, > 200 g/m, voor kleding	x 1000 BEF kg	213 660 580 989	167 236 450 290	198 135 560 340	175 385 467 460
1720200I	--- = 20.45+55 Weefsels van katoen, > 200 g/m, voor overige woningtextiel	x 1000 BEF kg	352 558 979 133	435 859 1 137 790	475 238 1 294 713	375 505 1 023 916
17202045	---- Weefsels van katoen, > 200 g/m <sup>2</sup> , uitgez. de weefsels met verschillend gekleurde garens, voor overig woningtextiel	x 1000 BEF kg	91 094 301 087	104 495 371 320	111 371 406 564	94 580 352 818
17202055	---- Weefsels van katoen, van versch. gekl. garens, > 200 g/m <sup>2</sup> , uitgez. de z.g. Denimweefsels, voor overig woningtextiel	x 1000 BEF kg	261 464 678 046	331 364 766 470	363 867 888 149	280 925 671 098
17203	-- Weefsels (andere dan speciale weefsels) van synthetische of kunstmatige filamenten of stapelvezels	x 1000 BEF kg	2 645 204 10 190 804	2 854 145 10 718 933	3 114 777 11 538 639	2 737 849 9 858 640
172031	--- Weefsels van synthetische of kunstmatige filamentgarens waarvan:	x 1000 BEF kg	1 394 957 6 891 946	1 481 202 7 165 212	1 605 387 7 633 012	1 494 555 6 521 812
17203130	---- Weefsels van synthetische of kunstmatige vezels, hoge sterktegraad, strippen e.d.	x 1000 BEF kg	417 839 4 189 215	449 320 4 332 288	470 985 4 415 480	412 268 3 555 720
17203155	---- Weefsels van synth. filamentgarens, hoge sterktegraad uitgez., andere dan strippen etc., voor overig woningtextiel	x 1000 BEF kg	496 278 1 570 105	500 830 1 564 889	582 019 1 767 039	536 116 1 657 096
172032	--- Weefsels van synthetische stapelvezels	x 1000 BEF kg	759 443 1 706 398	794 129 1 711 721	866 222 1 768 113	709 268 1 532 256
1720321	---- Weefsels van synthetische stapelvezels, bevattende 85 of meer gewichtspersenenten van die vezelswaarvan:	x 1000 BEF kg	343 799 702 514	347 935 647 519	369 324 633 967	305 067 535 913
17203214	---- Weefsels van synthetische stapelvezels, met 85 % of meer van die vezels, voor gordijnen, overgordijnen en vitrages	x 1000 BEF kg	91 378 222 546	100 504 242 125	100 470 253 747	88 284 225 633

(1) Leveringen m.i.v. aan het buitenland geleverd maakloonwerk.

(2) Statistische classering van producten gekoppeld aan activiteiten - CPA (2-6 cijfers); Prodcom-lijst (8 cijfers).

**(voorlopige cijfers) - vervolg**

Code (2)	Omschrijving	Eenheid	2000			
			Januari	Februari	Maart	April
1720322	---- Weefsels van synth. stapelvezels, met <85% van die vezels, hoofdz. gem. met katoen, niet van verschill. kl. garens	x 1000 BEF kg	58 294 171 664	69 608 191 027	74 951 202 776	86 013 215 734
1720323	---- Weefsels van synth. stapelvezels, bevattende <85% van die vezels, hoofdz. gem. met katoen, met verschill.	x 1000 BEF kg	84 463 208 492	76 148 180 984	76 923 182 535	70 737 160 602
172032A	---- = 32.4+5 Andere weefsels van synthetische stapelvezels, enkel of hoofdzakelijk gemengd met wol	x 1000 BEF kg	10 141 17 078	11 860 21 022	15 058 18 718	13 332 17 351
1720329	---- Andere weefsels van synthetische stapelvezels, gemengd met vezels andere dan van wolwaarvan:	x 1000 BEF kg	262 746 606 650	288 578 671 169	329 966 730 117	234 119 602 656
17203292	---- - Andere weefsels van synthetische stapelvezels, gemengd met vezels andere dan van wol, voor kleding	x 1000 BEF kg	71 060 126 914	79 353 149 016	136 683 248 876	84 513 235 731
172033	--- Weefsels van kunstmatige stapelvezels	x 1000 BEF kg	490 804 1 592 460	578 814 1 842 000	643 168 2 137 514	534 026 1 804 572
172040	-- <b>Fluweel en pluche, lussenweefsel en andere speciale weefsels waarvan:</b>	x 1000 BEF kg	<b>914 608</b> <b>2 924 312</b>	<b>871 972</b> <b>2 805 349</b>	<b>1 011 024</b> <b>3 250 460</b>	<b>794 652</b> <b>2 724 882</b>
17204010	--- Fluweel, pluche en chenilleweefsel	x 1000 BEF kg	695 161 1 814 907	669 734 1 702 657	776 889 1 977 471	640 042 1 694 570
1730	- <b>TEXTIELVEREDELINGSDIENSTEN</b>	x 1000 BEF -	1 247 437	1 363 904	1 511 783	1 203 329
	WAARVAN:					
173010	-- <b>Diensten in verband met het verven van vezels en garens</b>	x 1000 BEF kg	<b>281 091</b> <b>4 509 132</b>	<b>308 418</b> <b>4 704 419</b>	<b>329 757</b> <b>4 944 657</b>	<b>285 230</b> <b>4 308 289</b>
173010A	--- = 10.1+2 Verven en appreten van garens en stapelvezels waarvan:	x 1000 BEF kg	234 058 3 956 699	258 854 4 122 874	273 667 4 344 444	234 050 3 739 378
17301022	---- Verven van garens van wol of van fijn of grof haar	x 1000 BEF kg	26 650 443 116	27 765 508 767	32 505 560 992	27 096 476 507
17301023	---- Verven van garens van katoen	x 1000 BEF kg	75 029 1 125 770	87 589 1 233 265	82 234 1 183 182	77 116 1 082 528
17301025	---- Verven van synthetische filamentgarens	x 1000 BEF kg	60 026 979 872	65 461 1 044 273	67 676 1 119 077	56 097 934 865
17301027	---- Verven van garens van synthetische stapelvezels	x 1000 BEF kg	32 190 656 256	38 795 577 172	40 956 570 296	33 437 477 403
17301028	---- Verven van garens van kunstmatige stapelvezels	x 1000 BEF kg	25 116 413 391	25 985 440 670	31 131 486 799	23 672 372 642
17301030	--- Anders afwerken van garens	x 1000 BEF kg	47 033 552 433	49 564 581 545	56 090 600 213	51 180 568 911
17302	-- <b>Diensten in verband met het bleken en verven van weefsels</b>	x 1000 BEF -	<b>257 854</b>	<b>262 152</b>	<b>305 946</b>	<b>245 564</b>
173021	--- Diensten in verband met het bleken van weefsels waarvan:	x 1000 BEF -	54 097	57 042	62 769	41 851
17302130	---- Bleken van weefsels van katoen	x 1000 BEF m2	50 104 1 354 890	52 176 1 412 396	59 195 1 530 908	39 614 937 265
173022	--- Diensten in verband met het verven van weefsels waarvan:	x 1000 BEF -	203 757	205 110	243 177	203 713



## Maandstatistiek van de industriële productie - PRODCOM

## Leveringen (1) in waarde en in hoeveelheid volgens de CPA en de Prodcom-lijst

Code (2)	Omschrijving	Eenheid	2000			
			Januari	Februari	Maart	April
17302230	--- Verven van weefsels van katoen	x 1000 BEF m2	78 394 2 259 478	74 250 2 253 310	88 209 2 688 341	66 498 2 169 301
17302250	--- Verven van weefsels van synthetische filamentgarens en stapelvezels	x 1000 BEF m2	91 474 4 592 092	85 463 4 042 877	107 266 5 344 269	93 814 5 035 963
173030	-- Diensten in verband met het bedrukken van weefsels waarvan:	x 1000 BEF -	354 552	414 508	466 971	347 113
17303030	--- Bedrukken van weefsels van katoen	x 1000 BEF m2	279 346 2 983 793	329 835 3 283 125	335 541 3 715 664	265 383 2 698 889
17304020	-- Anders afwerken van weefsels van wol of van fijn of grof haar	x 1000 BEF m2	6 787 196 775	8 326 233 506	9 040 263 803	7 324 205 316
17304030	-- Anders afwerken van weefsels van katoen	x 1000 BEF m2	30 171 1 176 440	32 243 1 251 071	38 330 1 256 866	28 879 796 732
17304050	-- Anders afwerken van weefsels van synthetische filamentgarens en stapelvezels	x 1000 BEF m2	179 177 7 589 649	177 070 7 605 264	197 380 8 352 474	172 245 6 576 299
17304060	-- Anders afwerken van weefsels van kunstmatige filamentgarens en stapelvezels	x 1000 BEF m2	26 089 2 282 597	29 808 2 564 394	31 689 2 439 499	23 878 1 863 530
1740	- GECONFECTIONEERDE ARTIKELEN VAN TEXTIEL, EXCLUSIEF KLEDING	x 1000 BEF -	1 552 269	1 488 228	1 678 217	1 514 859
17401	-- Geconfectioneerde artikelen van textiel voor huishoudelijk gebruik	x 1000 BEF -	1 212 385	1 100 478	1 228 049	1 104 317
17401A	--- = 11+12 Dekens en beddelinnen waarvan:	x 1000 BEF kg	66 353 107 429	69 236 113 094	72 543 113 511	57 539 85 079
17401253	--- Beddelinnen van katoen	x 1000 BEF kg	51 061 82 031	56 984 94 453	58 201 90 961	47 771 69 700
174013	--- Tafellinnen waarvan:	x 1000 BEF kg	60 616 108 090	74 727 136 362	96 607 157 364	76 074 120 150
17401353	--- Tafellinnen van katoen	x 1000 BEF kg	43 143 62 002	51 562 77 125	71 763 96 649	58 525 92 029
174014	--- Huishoudlinnen	x 1000 BEF kg	486 618 1 460 357	359 376 970 325	437 070 1 157 137	395 576 971 541
17401430	--- Huishoudlinnen van lussenstof van katoen	x 1000 BEF kg	473 183 1 431 698	345 575 933 399	425 112 1 129 584	387 637 955 072
17401450	--- Huishoudlinnen, geweven, van andere textielstoffen, n.e.g.	x 1000 BEF kg	13 435 28 659	13 801 36 926	11 958 27 553	7 939 16 469
174015	--- Vitrages, gordijnen en rolgordijnen, bed- en gordijnvalletjes daaronder begrepen	x 1000 BEF kg	75 297 71 376	81 356 75 914	111 279 114 896	102 232 100 469
17401530	--- Vitrages, gordijnen, rolgordijnen en valletjes, van brei- of haakwerk	x 1000 BEF kg	19 214 19 467	14 646 13 969	20 196 25 909	16 242 21 458
17401550	--- Vitrages, gordijnen, rolgordijnen en valletjes, geweven	x 1000 BEF kg	56 083 51 909	66 710 61 945	91 083 88 987	85 990 79 011
174016	--- Andere artikelen voor stoffering, n.e.g. waarvan:	x 1000 BEF -	523 501	515 783	510 550	472 896

(1) Leveringen m.i.v. aan het buitenland geleverd maakloonwerk.

(2) Statistische classering van producten gekoppeld aan activiteiten - CPA (2-6 cijfers); Prodcom-lijst (8 cijfers).

**(voorlopige cijfers) - vervolg**

Code (2)	Omschrijving	Eenheid	2000			
			Januari	Februari	Maart	April
17401659	--- - Andere artikelen voor stoffering (o.a. autobekleding)	x 1000 BEF -	485 350	496 876	500 924	464 231
17402	<b>-- Andere geconfectioneerde artikelen van textiel waarvan:</b>	x 1000 BEF -	<b>339 884</b>	<b>387 750</b>	<b>450 168</b>	<b>410 542</b>
174022	--- Dekkleden, zeilen voor schepen, enz., zonneschermen, tenten en kampeerartikelen waarvan:	x 1000 BEF kg	86 195 196 653	117 193 260 968	160 398 353 382	167 561 351 023
17402210	--- - Dekkleden en zonneschermen	x 1000 BEF kg	72 278 160 710	87 786 191 233	122 403 260 459	117 965 242 559
174024	--- Slaapzakken; beddegoed	x 1000 BEF p/st	158 367 462 544	168 529 593 069	175 511 715 564	138 150 529 891
17402590	--- Andere geconfectioneerde artikelen, incl. dweilen, vaatdoeken e.d. van brei-/haakwerk	x 1000 BEF kg	28 971 28 673	37 722 44 334	54 431 59 716	55 411 67 140
175	- OVERIGE TEXTIELPRODUKTEN	x 1000 BEF -	7 572 789	8 488 848	9 350 155	7 288 830
17511	<b>-- Tapijten en andere vloerbedekkingen van textielstoffen</b>	x 1000 BEF m2	<b>6 148 496</b> <b>44 566 235</b>	<b>6 951 486</b> <b>49 126 337</b>	<b>7 629 821</b> <b>52 175 381</b>	<b>5 883 707</b> <b>41 000 365</b>
17511200	--- Geweven tapijten	x 1000 BEF m2	1 768 902 6 995 789	2 158 570 8 011 060	2 374 795 8 633 687	1 845 123 6 561 746
17511300	--- Getufte tapijten	x 1000 BEF m2	3 739 104 25 066 562	3 968 972 26 581 982	4 348 248 27 458 630	3 321 199 21 301 991
175114	--- Andere tapijten (inclusief die van vilt)	x 1000 BEF m2	640 490 12 503 884	823 944 14 533 295	906 778 16 083 064	717 385 13 136 628
17511430	--- - Niet-getufte of -gevlakte tapijten van vilt	x 1000 BEF m2	552 862 11 904 495	710 844 13 706 896	794 419 15 429 704	643 257 12 621 123
17511490	--- - Andere tapijten, n.e.g.	x 1000 BEF m2	87 628 599 389	113 100 826 399	112 359 653 360	74 128 515 505
1752	<b>-- Koord, bindgaren, touw en netten waarvan:</b>	x 1000 BEF kg	<b>47 276</b> <b>348 240</b>	<b>48 717</b> <b>379 817</b>	<b>61 933</b> <b>530 786</b>	<b>69 794</b> <b>839 058</b>
17521160	--- Ander synthetisch touw en kabel	x 1000 BEF kg	26 214 208 804	30 401 235 437	42 012 346 959	30 488 263 780
175310	<b>-- Gebonden textielvlies en artikelen van gebonden textielvlies, exclusief kleding</b>	x 1000 BEF kg	<b>227 789</b> <b>1 839 108</b>	<b>242 999</b> <b>1 904 735</b>	<b>268 651</b> <b>2 030 693</b>	<b>225 312</b> <b>1 736 423</b>
1754	<b>-- Overige textielproducten n.e.g.</b>	x 1000 BEF -	<b>1 149 228</b>	<b>1 245 646</b>	<b>1 389 750</b>	<b>1 110 017</b>
17541	--- Tule, kant, lint, passementwerk en borduurwerk	x 1000 BEF -	195 665	223 567	242 547	210 030
175411	--- - Lint; passementwerk en dergelijke	x 1000 BEF -	192 102	220 144	237 957	205 829
17541130	--- - - Lint, excl. etiketten, insignes e.d. artikelen	x 1000 BEF -	139 296	153 791	159 526	138 617
17541150	--- - - - Etiketten, insignes e.d. artikelen, van textiel	x 1000 BEF -	33 067	33 675	41 089	36 662

## Maandstatistiek van de industriële productie - PRODCOM

## Leveringen (1) in waarde en in hoeveelheid volgens de CPA en de Prodc-com-lijst

Code (2)	Omschrijving	Eenheid	2000			
			Januari	Februari	Maart	April
17541170	----- Vlechten aan het stuk, passementwerk	x 1000 BEF -	19 739	32 678	37 342	30 550
17541A	----- = 12+13 Tule, kant en borduurwerk	x 1000 BEF -	3 563	3 423	4 590	4 201
17542000	--- Vilt	x 1000 BEF kg	75 631 808 810	75 454 791 643	87 988 873 971	91 854 907 807
17543	--- Andere artikelen van textiel	x 1000 BEF kg	877 932 2 690 044	946 625 3 133 825	1 059 215 3 111 911	808 133 2 491 538
17543A	----- = 31+32+33+34+35+36+39 Textielproducten voor technisch gebruik	x 1000 BEF kg	115 220 127 763	103 217 145 343	116 310 130 465	114 448 146 237
17543700	----- Beklede weefsels	x 1000 BEF kg	548 014 2 153 383	619 125 2 631 815	689 418 2 581 182	494 385 2 057 642
175438	---- Producten en artikelen van textiel, voor technisch gebruik waarvan:	x 1000 BEF kg	214 698 408 898	224 283 356 667	253 487 400 264	199 300 287 659
17543850	----- Kousen, pitten en wieden voor lampen, drijfriemen, slangen, filterzakken	x 1000 BEF kg	66 743 287 327	69 909 249 373	76 760 304 549	63 796 207 427
17601	- GEBREIDE EN GEHAAKTE STOFFEN	x 1000 BEF kg	309 388 677 668	318 542 773 804	350 993 857 232	318 534 808 075
176011	-- Poolbrei- en poolhaakwerk aan het stuk waarvan:	x 1000 BEF kg	136 499 368 611	151 970 404 113	147 057 409 546	145 979 416 270
17601170	--- Poolbrei- en poolhaakwerk, n.e.g.	x 1000 BEF kg	97 223 250 507	107 089 275 782	96 218 252 914	96 118 262 563
176012	-- Ander brei- en haakwerk aan het stuk	x 1000 BEF kg	172 889 309 057	166 572 369 691	203 936 447 686	172 555 391 805
177	- GEBREIDE EN GEHAAKTE ARTIKELLEN	x 1000 BEF -	369 657	432 715	358 187	159 036
177110	-- Kousenbroeken, kousen, kniekousen, sokken en dergelijke artikelen, van brei- of haakwerk waarvan:	x 1000 BEF -	31 966	40 762	40 764	27 356
17711090	--- Kousen en schoeisel, van brei- of haakwerk, n.e.g.	x 1000 BEF pa	25 509 203 340	33 704 277 275	32 351 289 769	19 752 157 653
177210	-- Truien, jumpers, pullovers, slipovers, vesten en dergelijke artikelen, van brei- of haakwerk waarvan:	x 1000 BEF p/st	337 691 356 795	391 953 401 233	317 423 345 912	131 680 181 801
17721032	--- Truien, enz., voor dames of voor meisjes, van wol of van fijn haar	x 1000 BEF p/st	26 208 24 740	19 885 17 124	21 374 21 218	11 437 14 217
17721033	--- Truien, pullovers, van wol of fijn haar, => 50% wol en wegende 600 g of meer per stuk	x 1000 BEF p/st	21 463 18 355	16 858 14 263	23 865 21 215	7 951 9 197
17721062	--- Truien, enz., voor dames of voor meisjes, van katoen	x 1000 BEF p/st	89 266 48 821	95 500 46 565	45 496 33 455	9 947 12 019
17721071	--- Truien, enz., voor heren of voor jongens, van synth. of kunstmatige vezels	x 1000 BEF p/st	38 108 66 030	48 147 76 051	33 140 59 590	23 489 47 173
17721072	--- Truien, enz., voor dames of voor meisjes, van synth. of kunstmatige vezels	x 1000 BEF p/st	116 083 137 974	133 566 159 462	131 682 149 397	47 417 62 910

(1) Leveringen m.i.v. aan het buitenland geleverd maakloonwerk.

(2) Statistische classering van producten gekoppeld aan activiteiten - CPA (2-6 cijfers); Prodc-com-lijst (8 cijfers).

**(voorlopige cijfers) - vervolg**

Code (2)	Omschrijving	Eenheid	2000			
			Januari	Februari	Maart	April
17721090	- - - Truien, pullovers, slipovers, vesten, enz., van andere textielstoffen	x 1000 BEF p/st	17 828 22 264	39 299 36 102	40 275 38 680	22 547 24 470
18	<b>KLEDING; BONT</b>	x 1000 BEF -	<b>1 551 101</b>	<b>1 931 784</b>	<b>1 804 424</b>	<b>1 355 256</b>
	<b>WAARVAN:</b>					
18101000	- KLEDING VAN LEDER OF VAN KUNSTLEDER	x 1000 BEF p/st	8 417 1 154	13 743 1 471	3 894 719	5 162 724
18211136	- JASJES EN BLAZERS VAN SYNTH. VEZELS, VOOR HEREN/JONGENS, BEDRIJFSKLEDING	x 1000 BEF p/st	5 019 7 331	4 590 7 874	7 116 9 977	4 544 7 320
182112	- LANGE EN KORTE BROEKEN EN ZOGENAAMDE AMERIKAANSE OVERALLS, WERK- EN BEDRIJFSKLEDING, VOOR HEREN	x 1000 BEF p/st	24 022 40 464	29 944 50 812	31 856 53 901	28 686 53 232
18211241	- - Lange broeken, enz., van katoen, voor heren/jongens, werkkleding	x 1000 BEF p/st	6 956 13 750	10 091 18 760	10 776 22 101	11 278 25 892
18211245	- - Lange broeken, enz., van synth. en kunstm. vezels, voor heren/jongens, werkk.	x 1000 BEF p/st	8 517 16 016	10 459 19 565	10 753 19 180	9 426 16 551
18211251	- - Amerikaanse overalls van katoen, voor heren/jongens, werkkleding	x 1000 BEF p/st	4 342 4 664	3 114 3 863	5 258 5 752	2 451 3 166
18211255	- - Am. overalls van synth. en kunstm. vezels, voor heren/jongens, werkkleding	x 1000 BEF p/st	4 207 6 034	6 280 8 624	5 069 6 868	5 531 7 623
182130	- ANDERE WERKKLEDING	x 1000 BEF p/st	41 739 108 173	45 336 111 310	64 040 136 210	41 196 102 210
	<b>WAARVAN:</b>					
18213015	- - Werkkleding voor heren/jongens, van synth. of kunstm. vezels andere dan van breigoed	x 1000 BEF p/st	10 284 16 557	13 032 15 482	28 104 20 254	11 323 16 629
18213025	- - Bedrijfskleding voor dames/meisjes, van synth. of kunstm. vezels, n.e.g. andere dan van breigoed	x 1000 BEF p/st	21 325 64 663	23 665 80 249	24 367 83 023	20 157 62 827
1822	- BOVENKLEDING	x 1000 BEF p/st	685 155 572 770	860 310 706 413	700 539 670 667	463 583 492 095
18221	- - Bovenkleding van brei- of haakwerk	x 1000 BEF p/st	103 866 60 789	112 901 64 293	60 620 55 405	82 849 69 236
	<b>waarvan:</b>					
18221470	- - - Japonnen in breigoedstof voor dames/meisjes	x 1000 BEF p/st	3 368 5 529	7 257 9 350	3 062 4 072	28 441 38 721
18222	- - Overige bovenkleding, voor heren of voor jongens	x 1000 BEF p/st	126 091 102 503	178 031 130 104	173 497 147 975	106 700 90 759
182221	- - - Overjassen, jekkers, capes, anoraks, blousons en dergelijke artikelen, voor heren of voor jongens	x 1000 BEF p/st	30 715 18 352	44 094 20 400	43 722 31 929	18 335 10 681
1822211	- - - - Regenjassen en overjassen, voor heren of jongens	x 1000 BEF p/st	8 773 2 901	19 983 6 499	11 954 3 440	3 990 2 930
1822212	- - - - Anoraks en blousons, voor heren of jongens	x 1000 BEF p/st	21 942 15 451	24 111 13 901	31 768 28 489	14 345 7 751
182222	- - - Kostuums en ensembles voor heren of voor jongens	x 1000 BEF p/st	24 831 12 803	42 012 10 712	39 010 10 343	22 803 4 327
182223	- - - Colbertjassen, blazers en dergelijke, voor heren of voor jongens	x 1000 BEF p/st	20 289 6 468	20 677 7 832	18 320 7 544	13 093 4 826
	<b>waarvan:</b>					

## Maandstatistiek van de industriële productie - PRODCOM

## Leveringen (1) in waarde en in hoeveelheid volgens de CPA en de Prodcom-lijst

Code (2)	Omschrijving	Eenheid	2000			
			Januari	Februari	Maart	April
18222339	--- Colbertjassen en blazers voor heren/jongens, van andere stoffen	x 1000 BEF p/st	11 224 3 555	12 533 5 260	4 932 1 936	3 157 1 465
182224	--- Lange en korte broeken en zogenaamde Amerikaanse overalls, voor heren of voor jongenswaarvan:	x 1000 BEF p/st	50 256 64 880	71 248 91 160	72 445 98 159	52 469 70 925
18222443	---- Lange broeken, enz., voor heren/jongens, van ander katoen	x 1000 BEF p/st	10 329 9 813	8 905 9 195	10 810 11 566	11 006 13 410
18222446	---- Lange broeken voor heren/jongens, van synthetische vezelstoffen	x 1000 BEF p/st	26 836 35 854	39 234 55 685	35 398 52 607	26 910 37 968
18223	-- Overige bovenkleding, voor dames of voor meisjes	x 1000 BEF p/st	455 198 409 478	569 378 512 016	466 422 467 287	274 034 332 100
182231	--- Mantels, capes, anoraks, blousons en dergelijke artikelen, voor dames of voor meisjeswaarvan:	x 1000 BEF p/st	68 389 49 469	85 694 56 790	34 605 19 588	22 140 17 114
1822311A	---- = 31.11+15 Regenjassen, voor dames of meisjes	x 1000 BEF p/st	39 967 21 650	59 451 30 422	23 151 13 845	16 655 12 759
1822312	---- Anoraks en blousons, voor dames of meisjes	x 1000 BEF p/st	18 964 25 355	21 635 25 102	6 675 4 593	3 404 3 670
182232	--- Mantelpakken en broekpakken voor dames of voor meisjes	x 1000 BEF p/st	36 438 27 347	21 187 16 571	25 591 23 696	7 110 5 590
182233	--- Blazers en jasjes voor dames of voor meisjes waarvan:	x 1000 BEF p/st	83 301 38 845	102 812 59 623	70 618 45 181	40 281 23 554
18223339	---- Blazers en andere jasjes voor dames/meisjes, van andere stoffen	x 1000 BEF p/st	63 782 23 900	77 273 40 328	59 552 35 087	32 032 17 480
182234	--- Japonnen, rokken en broekrokken voor dames of voor meisjes	x 1000 BEF p/st	217 152 202 208	296 982 243 752	278 138 253 683	166 014 178 128
1822347	---- Japonnen, voor dames of meisjes waarvan:	x 1000 BEF p/st	107 257 63 943	177 375 95 443	151 514 94 384	104 058 85 756
18223476	----- Japonnen voor dames/meisjes, van synthetische vezels	x 1000 BEF p/st	61 056 44 043	126 464 74 177	103 488 71 453	63 986 56 560
18223479	----- Japonnen voor dames/meisjes, van andere textielstoffen	x 1000 BEF p/st	24 431 7 289	25 777 11 855	29 708 14 585	20 642 16 869
18223481	---- Rokken en broekrokken voor dames/meisjes, van katoen	x 1000 BEF p/st	8 410 6 595	15 751 12 306	15 516 27 048	3 590 4 208
18223484	---- Rokken en broekrokken voor dames/meisjes, van wol of van fijn haar	x 1000 BEF p/st	6 657 7 233	4 846 6 206	3 659 3 745	2 993 4 928
18223486	---- Rokken en broekrokken voor dames/meisjes, van synthetische vezels	x 1000 BEF p/st	46 405 72 984	38 969 69 976	40 568 76 809	27 772 50 079
18223487	---- Rokken en broekrokken voor dames/meisjes, van kunstmatige vezels	x 1000 BEF p/st	5 256 8 288	6 708 13 918	3 267 4 399	1 697 3 565
18223489	---- Rokken en broekrokken voor dames/meisjes, van andere textielstoffen, n.e.g.	x 1000 BEF p/st	43 167 43 165	53 333 45 903	63 614 47 298	25 904 29 592
182235	--- Lange en korte broeken en zogenaamde Amerikaanse overalls, voor dames of voor meisjeswaarvan:	x 1000 BEF p/st	49 918 91 609	62 703 135 280	57 470 125 139	38 489 107 714

(1) Leveringen m.i.v. aan het buitenland geleverd maakloonwerk.

(2) Statistische classering van producten gekoppeld aan activiteiten - CPA (2-6 cijfers); Prodcom-lijst (8 cijfers).

**(voorlopige cijfers) - vervolg**

Code (2)	Omschrijving	Eenheid	2000			
			Januari	Februari	Maart	April
18223543	--- Lange broeken, enz., voor dames/meisjes, van ander katoen	x 1000 BEF p/st	9 684 10 112	28 810 71 166	19 485 53 582	10 763 32 787
18223546	--- Lange broeken voor dames/meisjes, van synthetische vezelstoffen	x 1000 BEF p/st	22 916 61 715	13 445 39 392	14 704 42 267	14 698 56 381
1823	- ONDERKLEDING	x 1000 BEF -	536 933	709 232	703 915	563 906
18231	-- Onderkleding van brei- of haakwerk	x 1000 BEF p/st	<b>108 830</b> <b>362 552</b>	<b>157 367</b> <b>491 085</b>	<b>143 142</b> <b>504 391</b>	<b>119 344</b> <b>407 819</b>
18231A	--- = 11+13 Blouses en hemdblouses , in breigoedstof	x 1000 BEF p/st	8 108 25 527	8 401 26 367	13 312 41 659	8 586 25 363
182312	--- Slips, onderbroeken, nachthemden, pyjama's, enz., van brei- of haakwerk, voor heren of voor jongenswaarvan:	x 1000 BEF p/st	18 965 142 264	24 082 213 816	25 509 223 697	21 125 165 300
18231220	--- Slips en onderbroeken , in breigoedstof, voor heren/jongens	x 1000 BEF p/st	15 632 132 410	21 251 202 098	24 097 219 893	18 598 158 165
182314	--- Onderjurken, onderrokken, slips, nachthemden,enz., van brei- of haakwerk, voor dames of voor meisjes	x 1000 BEF p/st	81 757 194 761	124 884 250 902	104 321 239 035	89 633 217 156
18232	-- Overige onderkleding	x 1000 BEF -	<b>333 737</b>	<b>438 053</b>	<b>472 184</b>	<b>382 242</b>
18232A	--- = 21+22 Onderkleding, voor heren of jongens waarvan:	x 1000 BEF p/st	31 446 43 575	52 922 70 184	59 658 82 618	41 595 56 553
18232111	--- Overhemden voor heren/jongens, van katoen	x 1000 BEF p/st	13 454 17 706	18 840 19 674	24 426 29 524	21 698 27 135
18232115	--- Overhemden voor heren/jongens, van synthetische of kunstmatige vezelstoffen	x 1000 BEF p/st	3 071 4 351	3 962 5 452	3 663 5 634	3 474 5 493
18232B	--- = 23+25 Onderkleding, voor dames of meisjes waarvan:	x 1000 BEF p/st	264 507 324 052	352 734 413 124	370 761 430 236	307 916 372 602
18232311	--- Blouses en hemdblouses voor dames/meisjes, van katoen	x 1000 BEF p/st	13 615 10 863	12 324 8 460	20 992 23 503	18 516 20 870
18232319	--- Blouses en hemdblouses voor dames/meisjes, van andere textielstoffen	x 1000 BEF p/st	29 702 30 285	45 111 49 056	57 175 53 138	27 440 35 094
18232550	--- Step-ins, panties en corseletten	x 1000 BEF p/st	24 411 33 143	22 201 25 295	14 334 24 781	15 925 29 849
182324	--- Onderhemden, onderjurken, onderrokken, slips, nachthemden, badjassen, enz. voor dames of voor meisjeswaarvan:	x 1000 BEF p/st	37 784 90 646	32 397 85 890	41 765 98 486	32 731 80 719
1823243	--- Nachthemden en pyjama's, niet in breigoedstof, voor dames of meisjes	x 1000 BEF p/st	14 948 47 836	10 621 38 476	10 806 37 313	9 576 30 131
182324B	--- = 24.6+89 Kamerjassen, négligés en slips van ander textiel, niet in breistof, voor dames of meisjes	x 1000 BEF p/st	16 146 30 999	18 568 40 295	25 910 50 100	20 132 43 963
182330	-- T-shirts, borstrokken en onderhemden, van brei- of haakwerk	x 1000 BEF p/st	<b>94 366</b> <b>238 793</b>	<b>113 812</b> <b>303 781</b>	<b>88 589</b> <b>253 744</b>	<b>62 320</b> <b>235 133</b>
18233030	--- T-shirts, van brei- of haakwerk, van katoen	x 1000 BEF p/st	78 087 183 416	94 259 238 910	64 917 178 882	40 342 148 791

## Maandstatistiek van de industriële productie - PRODCOM

## Leveringen (1) in waarde en in hoeveelheid volgens de CPA en de Prodc-com-lijst

Code (2)	Omschrijving	Eenheid	2000			
			Januari	Februari	Maart	April
18233090	- - - T-shirts, van brei- of haakwerk, van andere textielstoffen	x 1000 BEF p/st	16 279 55 377	19 553 64 871	23 672 74 862	21 978 86 342
1824	- OVERIGE KLEDING EN TOEBEHOREN, N.E.G.	x 1000 BEF -	172 408	168 283	162 692	106 727
	WAARVAN:					
18241	- - Babykleding, trainingspakken en andere kleding, kledingtoebehoren en delen van kleding, van brei- of haakwerk	x 1000 BEF -	48 007	48 087	44 354	31 617
18241100	- - - Babykleding, enz. van brei- of haakwerk	x 1000 BEF -	29 047	25 429	9 182	6 934
182412	- - - Trainingspakken, skipakken, badpakken en zwembroeken en andere kleding van brei- of haakwerk	x 1000 BEF -	17 229	21 701	26 821	23 675
18241A	- - - = 13+14 Kledingtoebehoren in breigoedstof	x 1000 BEF -	1 731	957	8 351	1 008
18242	- - Andere babykleding, andere kleding en kledingtoebehoren van textielstoffen	x 1000 BEF -	71 484	74 757	71 095	50 651
	waarvan:					
182423	- - - Zakdoeken, sjaals, dassen, handschoenen en ander geconfectioneerd kledingtoebehoren; delen van kleding of waarvan:	x 1000 BEF -	24 247	29 096	39 391	22 059
1824235	- - - - Dassen, niet in breigoedstof	x 1000 BEF p/st	9 147 23 852	11 028 42 043	11 458 52 849	4 756 24 147
19	LEDER EN LEDERWAREN	x 1000 BEF -	471 662	555 395	576 621	495 804
	WAARVAN:					
1930	- SCHOEISEL	x 1000 BEF -	98 637	133 268	124 281	78 632
	WAARVAN:					
19301	- - Schoeisel, ander dan sportschoeisel en beschermend schoeisel	x 1000 BEF pa	50 768 36 504	79 228 54 602	68 521 56 877	37 834 23 541
20	HOUT EN PRODUCTEN VAN HOUT EN KURK (EXCLUSIEF MEUBELN), ARTIKELEN VAN RIET EN VAN VLECHTWERK	x 1000 BEF -	5 864 617	6 516 956	7 656 611	6 288 600
2010	- HOUT, GEZAAGD, GESCHAAFD OF GEIMPREGNEERD	x 1000 BEF -	868 653	1 039 280	1 242 185	1 042 087
	WAARVAN:					
201010	- - Hout, overlans gezaagd of afgestoken, gesneden of geschild, met een dikte van meer dan 6 mm; niet geimpregneerd	x 1000 BEF -	677 230	814 561	968 673	840 861
20101010	- - - Houten dwarsliggers en wisselhouten, niet geimpregneerd	x 1000 BEF m3	8 783 1 086	8 844 1 275	12 383 1 524	12 578 1 548
20101035	- - - Sparhout: Picea abies Karst., Abies alba Mill.	x 1000 BEF m3	102 256 16 403	115 688 17 325	141 155 19 213	118 142 16 825
20101039	- - - Naaldhout, plankjes, > 6 mm < 12,5 mm, gezaagd hout n.e.g.	x 1000 BEF m3	179 952 30 221	207 288 34 150	218 393 36 094	196 403 32 729
20101077	- - - Plankjes voor parketvloeren, van eikehout	x 1000 BEF m2	26 969 23 457	34 673 28 325	36 190 31 062	35 309 32 490
20102	- - Hout waarvan ten minste een zijde over de gehele lengte is geprofileerd; houtwol; houtmeel; hout in plakjes, e.d.	x 1000 BEF -	125 072	129 964	165 718	108 967
201021	- - - Hout waarvan ten minste een zijde over de gehele lengte is geprofileerd	x 1000 BEF -	87 529	82 887	99 320	64 185

(1) Leveringen m.i.v. aan het buitenland geleverd maakloonwerk.

(2) Statistische classering van producten gekoppeld aan activiteiten - CPA (2-6 cijfers); Prodc-com-lijst (8 cijfers).

**(voorlopige cijfers) - vervolg**

Code (2)	Omschrijving	Eenheid	2000			
			Januari	Februari	Maart	April
201023	--- Hout in plakjes, spanen of kleine stukjes	x 1000 BEF kg	37 543 17 737 916	47 077 27 648 624	66 398 37 585 449	44 782 20 651 871
20103116	-- Palen, naaldhout, geïnjecteerd/geïmpregneerd	x 1000 BEF m3	26 116 4 345	41 764 6 863	45 739 8 133	45 643 7 996
201040	-- Zaagsel, resten en afval van hout	x 1000 BEF kg	26 768 20 807 776	34 288 27 955 489	34 131 27 146 235	31 150 23 825 498
20104005	--- Zaagsel	x 1000 BEF kg	8 212 8 635 889	11 267 12 862 913	10 024 10 990 945	8 871 10 852 064
20104009	--- Resten en afval van hout (ook geperst)	x 1000 BEF kg	18 556 12 171 887	23 021 15 092 576	24 107 16 155 290	22 279 12 973 434
2020	- FINEER; DUPLEX-, TRIPLEX- EN MULTIPLEXHOUT, MEUBELPLAAT, SPAANPLAAT, VEZELPLAAT EN ANDERE PANELEN EN PLATEN	x 1000 BEF -	2 545 324	2 671 412	3 098 466	2 515 045
20201	-- Platen en panelen	x 1000 BEF -	2 390 266	2 524 729	2 907 184	2 370 191
202011	--- Triplex- en multiplexhout, enkel bestaande uit houten platen	x 1000 BEF m3	33 414 117 503	45 120 193 864	43 409 161 027	41 504 149 728
202012	--- Ander triplex- en multiplexhout, met fineer bekleed hout en op dergelijke wijze gelaagd hout waarvan:	x 1000 BEF m3	152 632 15 832	217 282 17 149	223 556 17 947	189 565 12 200
20201233	---- Ander triplex-/multiplex-/met fineer bekleed hout, ... met spaanplaat, buitenste laag geen naaldhout	x 1000 BEF m3	60 838 12 220	86 724 11 715	77 984 12 172	66 362 7 397
20201239	---- Ander triplex-/multiplex-/met fineer bekleed hout, tenminste één buitenste laag geen naaldhout	x 1000 BEF m3	74 206 2 885	93 003 3 847	104 639 4 075	89 838 3 418
202013	--- Spaanplaat en dergelijke plaat van hout of van andere houtachtige stoffen waarvan:	x 1000 BEF m3	1 852 276 273 974	1 925 884 282 576	2 183 306 316 952	1 792 337 255 482
20201333	---- Spaanplaat e.d. plaat van hout, onbewerkt of gladgeschuurd (excl. 'waferboard')	x 1000 BEF m3	1 044 302 207 323	1 083 464 213 040	1 256 882 240 194	1 026 077 196 710
20201335	---- Spaanplaat e.d. plaat van hout, decoratieve bovenlaag (hoge druk) (excl. 'waferboard')	x 1000 BEF m3	184 597 9 015	218 465 10 749	247 437 12 354	195 648 8 471
20201337	---- Spaanplaat e.d. plaat van hout, bekleed met papier geïmpregneerd met melamine (excl. 'waferboard')	x 1000 BEF m3	587 322 52 044	578 938 53 044	634 072 58 900	521 900 44 956
202014	--- Vezelplaat van houtvezels of van andere houtachtige stoffen	x 1000 BEF m2	351 944 2 859 665	336 443 2 719 816	456 913 3 171 268	346 785 2 686 012
20202	-- Fineer; hout in platen voor de vervaardiging van triplex- en multiplexhout; verdicht hout	x 1000 BEF -	155 058	146 683	191 282	144 854
202021	--- Fineer en hout in platen voor de vervaardiging van triplex- en multiplexhout, niet meer dan 6 mm dik	x 1000 BEF -	147 051	130 623	178 503	133 570
20202200	--- Verdicht hout, in blokken, planken, stroken of profielen	x 1000 BEF m3	8 007 252	16 060 4 802	12 779 392	11 284 495
2030	- SCHRIJN- EN TIMMERWERK VOOR BOUWWERKEN	x 1000 BEF -	1 702 492	1 972 564	2 349 903	1 862 748
20301	-- Schrijn- en timmerwerk voor bouwwerken waarvan:	x 1000 BEF -	1 563 027	1 803 056	2 089 682	1 700 983



## Maandstatistiek van de industriële productie - PRODCOM

## Leveringen (1) in waarde en in hoeveelheid volgens de CPA en de Prodc-com-lijst

Code (2)	Omschrijving	Eenheid	2000			
			Januari	Februari	Maart	April
203011	--- Vensters, vensterdeuren, alsmede kozijnen daarvoor deuren en kozijnen daarvoor, alsmede drempels, van hout	x 1000 BEF p/st	536 969 120 977	691 251 162 328	787 000 167 581	657 510 132 960
20301110	--- Vensters en vensterdeuren, alsmede kozijnen daarvoor, van hout	x 1000 BEF p/st	246 243 15 571	324 530 26 049	368 238 24 687	306 417 20 891
20301150	--- Deuren (incl. kozijnen daarvoor, alsmede drempels), van hout	x 1000 BEF p/st	290 726 105 406	366 721 136 279	418 762 142 894	351 093 112 069
20302000	-- Geprefabriceerde bouwwerken van hout	x 1000 BEF -	139 465	169 508	260 221	161 765
20401	- HOUTEN EMBALLAGE	x 1000 BEF -	565 294	608 513	706 594	617 562
204011	-- Laadborden, laadkisten en andere laadplateaus	x 1000 BEF p/st	437 202 1 598 593	460 890 1 746 605	543 595 2 041 047	483 433 1 788 444
20401133	--- Pallets, opzetframes voor pallets	x 1000 BEF p/st	408 965 1 544 292	426 436 1 673 537	502 203 1 972 384	444 420 1 728 908
20401135	--- Laadkisten en andere laadplateaus, van hout	x 1000 BEF p/st	28 237 54 301	34 454 73 068	41 392 68 663	39 013 59 536
204012	-- Andere houten emballage, alsmede delen daarvan	x 1000 BEF kg	128 092 5 697 144	147 623 6 656 766	162 999 7 869 273	134 129 6 498 489
205	- OVERIGE PRODUCTEN VAN HOUT; ARTIKELEN VAN KURK, VAN RIET EN VAN VLECHTWERK WAARVAN:	x 1000 BEF -	182 854	225 187	259 463	251 158
205114	-- Houten lijsten voor schilderijen, voor foto's, voor spiegels en dergelijke, andere houtwaren	x 1000 BEF -	167 317	199 415	241 062	230 521
20511410	--- Houten lijsten voor schilderijen, foto's, spiegels en dergelijke	x 1000 BEF m	58 653 190 938	68 133 166 731	77 699 187 332	65 667 161 408
20511450	--- Andere houtwaren (excl. opzetframes voor pallets)	x 1000 BEF -	108 664	131 282	163 363	164 854
21	<b>PULP, PAPIER EN PAPIERWAREN</b>	x 1000 BEF -	11 966 084	13 043 983	14 412 065	12 527 351
211	- PULP, PAPIER EN KARTON	x 1000 BEF -	6 213 248	6 781 750	7 646 343	6 527 180
21122	-- Papier van de soort gebruikt voor toiletpapier, kraftliner en ander papier en karton, niet gestreken waarvan:	x 1000 BEF kg	32 867 772 685	32 895 816 297	41 407 987 865	32 682 741 328
21122333	--- Ander kraftpapier ....., gewicht <= 150 g/m <sup>2</sup>	x 1000 BEF kg	2 870 48 797	720 7 360	4 544 79 450	1 938 31 767
21125	-- Bewerkt papier en bewerkt karton waarvan:	x 1000 BEF kg	4 898 293 105 781 144	5 458 366 113 918 950	6 107 295 128 409 509	5 064 493 102 380 434
21125339	--- Papier voor grafische doeleinden, gewicht <= 150 g/m <sup>2</sup> , mech. vezels <= 10%	x 1000 BEF kg	1 161 251 32 816 859	1 131 779 32 571 319	1 269 426 35 694 588	1 106 733 30 299 606
211256	--- Papier, karton, e.d., van een deklaag voorzien, geïmpregneerd, bekleed, versierd of bedrukt, op rollen of in bladen waarvan:	x 1000 BEF kg	937 852 8 512 602	1 082 858 9 120 794	1 221 469 10 749 432	999 139 8 710 131
21125635	--- Papier en karton, voorzien van een kleefmiddel (excl. zelfklevend)	x 1000 BEF kg	21 208 218 756	19 877 165 386	21 621 202 647	33 259 224 879

(1) Leveringen m.i.v. aan het buitenland geleverd maakloonwerk.

(2) Statistische classering van producten gekoppeld aan activiteiten - CPA (2-6 cijfers); Prodc-com-lijst (8 cijfers).

**(voorlopige cijfers) - vervolg**

Code (2)	Omschrijving	Eenheid	2000			
			Januari	Februari	Maart	April
21125670	---- Papier en karton, gewast, geparaffineerd, ..., geolied of geglycerineerd	x 1000 BEF kg	6 049 108 237	3 695 67 269	5 445 88 359	5 493 98 207
21126000	-- Resten en afval van papier of van karton	x 1000 BEF kg	2 337 1 101 912	2 346 1 064 158	3 301 1 060 568	6 043 1 398 726
212	- PAPIER- EN KARTONWAREN	x 1000 BEF kg	5 752 836 112 852 976	6 262 233 120 912 298	6 765 722 132 167 015	6 000 171 116 630 479
21211	-- Gegolfd papier en golfkarton en verpakkingsmateriaal van papier en karton	x 1000 BEF kg	3 301 616 81 417 297	3 520 967 87 557 742	3 893 992 97 037 114	3 492 443 85 897 071
21211100	--- Gegolfd papier en gegolfd karton, ook indien geperforeerd	x 1000 BEF kg	66 484 3 058 068	71 893 3 164 850	69 083 3 122 649	68 888 2 421 785
212112	--- Zakken van papier	x 1000 BEF kg	344 647 4 395 528	420 776 4 939 665	460 986 5 595 391	416 756 4 952 340
21211230	---- Zakken met een bodembreedte van 40 cm of meer	x 1000 BEF kg	157 045 2 689 494	184 158 2 842 908	221 179 3 412 778	214 533 3 181 064
21211250	---- Zakken, incl. puntzakken, n.e.g.	x 1000 BEF kg	187 602 1 706 034	236 618 2 096 757	239 807 2 182 613	202 223 1 771 276
21211300	--- Dozen van gegolfd papier of van gegolfd karton	x 1000 BEF kg	1 704 814 53 676 446	1 824 227 56 417 517	1 999 639 61 494 279	1 778 150 54 039 783
21211400	--- Vouwdozen, andere dan van gegolfd papier of van gegolfd karton	x 1000 BEF kg	895 656 16 875 083	1 001 149 20 298 653	1 156 827 23 964 430	981 615 21 324 513
212115	--- Kartonnagewerk voor kantoorgebruik, voor winkelgebruik en dergelijke	x 1000 BEF kg	290 015 3 412 172	202 922 2 737 057	207 457 2 860 365	247 034 3 158 650
21211530	---- Andere verpakkingsmiddelen, incl. hoezen voor grammofoonplaten, n.e.g.	x 1000 BEF kg	252 375 3 064 400	172 357 2 478 263	155 861 2 434 275	203 498 2 849 482
21211550	---- Kartonnagewerk voor kantoor- of winkelgebruik, n.e.g.	x 1000 BEF kg	37 640 347 772	30 565 258 794	51 596 426 090	43 536 309 168
21221	-- Huishoudelijke en sanitaire papierwaren	x 1000 BEF kg	1 236 698 19 527 331	1 293 364 20 356 938	1 365 262 21 418 692	1 187 477 18 551 101
21231	-- Kantoorbenodigdheden van papier	x 1000 BEF kg	300 675 3 037 128	335 081 3 348 424	314 696 3 244 743	284 725 2 931 150
212311	--- Carbonpapier, zelfkopiërend papier en ander papier voor het maken van doorslagen en overdrukken; complete	x 1000 BEF kg	62 812 180 112	61 103 173 543	62 127 192 916	53 815 160 731
212312	--- Enveloppen, postbladen, briefkaarten (andere dan prentbriefkaarten) van papier of van karton	x 1000 BEF kg	204 983 2 679 329	235 680 2 973 476	216 549 2 861 650	203 929 2 646 159
212313	--- Ander papier en karton, van de soort gebruikt om te worden beschreven, bedrukt of voor andere grafische	x 1000 BEF kg	32 880 177 687	38 298 201 405	36 020 190 177	26 981 124 260
21241	-- Behangspapier	x 1000 BEF kg	153 860 1 161 729	182 051 1 352 702	208 207 1 669 792	170 381 1 414 491
21251	-- Overige papier- en kartonwaren n.e.g.	x 1000 BEF kg	759 987 7 709 491	930 770 8 296 492	983 565 8 796 674	865 145 7 836 666
212512	--- Etiketten van papier of van karton	x 1000 BEF kg	493 551 1 610 852	625 583 2 053 180	644 127 2 138 229	589 114 2 054 173

## Maandstatistiek van de industriële productie - PRODCOM

## Leveringen (1) in waarde en in hoeveelheid volgens de CPA en de Prodcop-lijst

Code (2)	Omschrijving	Eenheid	2000			
			Januari	Februari	Maart	April
21251235	---- Bedrukte etiketten van papier of karton, zelfklevend	x 1000 BEF kg	309 922 684 314	334 033 755 100	370 482 811 852	312 190 697 201
21251239	---- Bedrukte etiketten van papier of karton, andere	x 1000 BEF kg	162 901 859 263	242 206 1 143 387	251 835 1 245 781	257 812 1 284 908
2125125A	---- = 12.55+59 Etiketten van alle soorten, van papier of karton (excl. bedrukte)	x 1000 BEF kg	20 728 67 275	49 344 154 693	21 810 80 596	19 112 72 064
212514	--- Sigarettenpapier; klossen, hulzen, buisjes, spoelen e.d. opwindmiddelen; filtreerpapier en karton; overige n.e.g.	x 1000 BEF kg	266 436 6 098 639	305 187 6 243 312	339 438 6 658 445	276 031 5 782 493
2125140A	---- = 14.13+20+51+53+55+57 Andere werken van papierstof, karton, n.e.g.	x 1000 BEF kg	123 612 2 036 887	149 085 2 144 264	162 540 2 267 743	119 097 1 840 482
21251430	---- Klossen, hulzen, ... en dergelijke opwindmiddelen, van papier/karton, n.e.g.	x 1000 BEF kg	65 503 2 612 018	74 450 2 955 869	77 264 3 126 523	73 060 2 781 930
21251471	---- Andere artikelen van papier/karton: pakkingringen, ..., met een kleefmiddel en overig op maat gesneden papier	x 1000 BEF kg	2 491 5 526	5 772 11 295	8 534 16 842	5 443 11 736
21251490	---- Andere artikelen van papier/karton: andere (excl. die geïmpregneerd met diagnose- of laboratoriumreagentia)	x 1000 BEF kg	74 830 1 444 208	75 880 1 131 884	91 100 1 247 337	78 431 1 148 345
22	<b>DRUKWERK EN OPGENOMEN MEDIA</b>	x 1000 BEF -	<b>13 552 428</b>	<b>14 683 142</b>	<b>16 049 395</b>	<b>16 523 272</b>
221	- <b>BOEKEN, COURANTEN EN DERGELIJK DRUKWERK EN OPGENOMEN MEDIA</b>	x 1000 BEF -	<b>5 452 860</b>	<b>6 069 655</b>	<b>6 181 928</b>	<b>8 047 485</b>
2211	-- <b>Boeken</b>	x 1000 BEF p/st	<b>1 474 608</b> <b>15 447 392</b>	<b>1 695 986</b> <b>12 861 794</b>	<b>1 412 597</b> <b>14 859 472</b>	<b>3 281 610</b> <b>15 140 849</b>
22111000	--- Boeken, brochures, enz., in losse vellen	x 1000 BEF p/st	605 390 6 544 043	708 480 4 415 794	550 475 6 581 309	2 347 556 7 636 368
221120	--- Boeken, brochures en dergelijk drukwerk	x 1000 BEF p/st	851 018 8 777 817	961 191 8 213 090	838 356 8 048 095	905 444 7 236 129
22112010	---- Andere boeken, brochures en derg. drukwerk	x 1000 BEF p/st	277 829 3 233 727	603 685 4 844 671	502 902 4 170 297	558 471 3 572 283
22112080	---- Prentenalbums, prentenboeken, tekenboeken en kleurboeken, voor kinderen	x 1000 BEF p/st	573 189 5 544 090	357 506 3 368 419	335 454 3 877 798	346 973 3 663 846
22113	--- Woordenboeken, kaarten en gedrukte muziek	x 1000 BEF p/st	18 200 125 532	26 315 232 910	23 766 230 068	28 610 268 352
22121000	-- <b>Couranten en tijdschriften, vier keer of meer per week verschijnend</b>	x 1000 BEF p/st	<b>1 705 017</b> <b>45 718 994</b>	<b>1 591 259</b> <b>44 288 260</b>	<b>1 770 757</b> <b>47 508 587</b>	<b>1 680 525</b> <b>42 186 417</b>
22131000	-- <b>Couranten en tijdschriften, minder dan vier keer per week verschijnend</b>	x 1000 BEF p/st	<b>1 991 043</b> <b>52 824 049</b>	<b>2 414 756</b> <b>69 907 710</b>	<b>2 526 708</b> <b>65 190 298</b>	<b>2 670 321</b> <b>56 990 460</b>
22141	-- <b>Platen, banden en andere dragers voor het opnemen van geluid, waarop is opgenomen</b>	x 1000 BEF p/st	<b>227 241</b> <b>1 556 213</b>	<b>305 321</b> <b>2 362 351</b>	<b>376 969</b> <b>2 857 197</b>	<b>351 635</b> <b>3 074 092</b>
22151	-- <b>Briefkaarten, wenskaarten, prenten en ander drukwerk waarvan:</b>	x 1000 BEF -	<b>54 951</b>	<b>62 333</b>	<b>94 897</b>	<b>63 394</b>
221511	--- <b>Prentbriefkaarten en andere gedrukte briefkaarten; gedrukte kaarten met wensen en dergelijke</b>	x 1000 BEF -	46 132	50 595	83 626	49 619

(1) Leveringen m.i.v. aan het buitenland geleverd maakloonwerk.

(2) Statistische classering van producten gekoppeld aan activiteiten - CPA (2-6 cijfers); Prodcop-lijst (8 cijfers).

**(voorlopige cijfers) - vervolg**

Code (2)	Omschrijving	Eenheid	2000			
			Januari	Februari	Maart	April
222	- DRUKKERIJEN EN DIENSTEN IN VERBAND MET DRUKKERIJEN	x 1000 BEF -	8 055 860	8 544 776	9 771 185	8 386 464
22211000	-- Drukken van kranten en tijdschriften, vier keer of meer per week verschijnend	x 1000 BEF -	241 893	277 021	307 795	275 705
2222	-- Diensten in verband met drukkerijen n.e.g.	x 1000 BEF -	7 102 689	7 549 420	8 654 284	7 370 551
22221	--- Postzegels; cheques, bankbiljetten, aandelen; reclaimedrukwerk, e.d.; ander drukwerk n.e.g.	x 1000 BEF -	3 772 155	3 981 572	4 575 101	3 987 590
22221100	---- "Nieuwe postzegels; gezegeld papier; cheques; bankbiljetten, enz."	x 1000 BEF -	46 246	47 483	60 884	37 735
222212	---- Reclaimedrukwerk, handelscatalogi en dergelijke	x 1000 BEF -	2 776 866	2 901 031	3 307 355	2 924 389
22221230	----- Handelscatalogi	x 1000 BEF -	337 551	365 882	487 641	336 369
22221250	----- Ander reclaimedrukwerk e.d. (excl. handelscatalogi)	x 1000 BEF -	2 439 315	2 535 149	2 819 714	2 588 020
22221300	---- Ander drukwerk, n.e.g.	x 1000 BEF -	949 043	1 033 058	1 206 862	1 025 466
222220	--- Registers, comptabiliteitsboeken, opbergmappen, formulieren en dergelijke artikelen, van papier of van karton waarvan:	x 1000 BEF -	540 710	572 216	642 768	574 541
22222013	---- Registers, comptabiliteitsboeken, order- en kwitantieboekjes, papier/karton	x 1000 BEF kg	9 118 74 686	5 078 43 838	6 740 52 551	5 196 40 543
22222019	---- Andere producten, n.e.g., b.v. adresboekjes	x 1000 BEF -	4 968	4 883	3 772	40 794
2222200A	---- = 20.30+80 Schriften en albums	x 1000 BEF kg	20 973 257 670	32 417 393 572	33 818 528 310	27 151 318 847
22222050	---- Opbergmappen, mappen en banden, omslagen voor dossiers, van papier of karton	x 1000 BEF kg	54 129 591 380	50 729 567 192	47 327 517 201	43 111 468 018
22222075	---- Sets kettingformulieren, ook met carbonpapier	x 1000 BEF kg	254 419 2 104 676	282 314 2 442 834	337 905 2 576 427	283 025 2 088 223
22222079	---- Andere sets formulieren, ook met carbonpapier	x 1000 BEF kg	50 154 454 954	55 872 511 955	58 190 492 375	49 075 424 176
22222090	---- Onderleggers, boekomslagen en andere papierwaren	x 1000 BEF -	29 677	36 725	43 686	30 070
22223	--- Drukkerijen, andere dan dagbladdrukkerijen	x 1000 BEF -	2 789 824	2 995 632	3 436 415	2 808 420
22223100	---- Drukken van boeken, brochures en dergelijk drukwerk, prentenalbums ..., kleurboeken, geschreven of gedrukte muziek	x 1000 BEF -	883 414	884 804	1 062 976	929 914
222232	---- Andere drukkerijen n.e.g. waarvan:	x 1000 BEF -	1 906 410	2 110 828	2 373 439	1 878 506
22223220	----- Drukken van kranten en tijdschriften, minder dan vier keer per week verschijnend	x 1000 BEF -	1 739 082	1 927 413	2 172 658	1 700 871

## Maandstatistiek van de industriële productie - PRODCOM

## Leveringen (1) in waarde en in hoeveelheid volgens de CPA en de Prodcorm-lijst

Code (2)	Omschrijving	Eenheid	2000			
			Januari	Februari	Maart	April
22223230	----- Drukken van cartografische werken van alle soorten	x 1000 BEF -	27 323	20 648	25 264	12 947
22223250	----- Drukken van alle soorten kalenders, incl. kalenderblokken	x 1000 BEF -	6 493	5 078	3 031	2 580
22223270	----- Drukken van prenten, gravures en foto's	x 1000 BEF -	3 337	4 073	5 664	2 922
22223290	----- Drukken van ander drukwerk n.e.g., (op kunststofetiketten of -zakken, glas, porselein,...) excl. drukwerk op textiel	x 1000 BEF -	128 694	152 244	161 865	158 009
222310	-- <b>Boekbinden en afwerking</b>	x 1000 BEF -	219 131	224 559	247 108	200 737
22231010	--- Afwerken van boeken en dergelijke artikelen (vouwen, lijmen, snijden, inbinden e.d.)	x 1000 BEF -	51 906	45 571	43 277	35 408
22231030	--- Afwerken van brochures, tijdschriften, catalogi, reclamemateriaal, prospectussen, enz. (vouwen, lijmen, snijden e.d.)	x 1000 BEF -	133 225	153 089	173 759	135 601
22231050	--- Afwerken van ander drukwerk, bedrukt papier en bedrukt karton	x 1000 BEF -	34 000	25 899	30 072	29 728
2224	-- <b>Zetten en stereotyperen</b>	x 1000 BEF -	340 716	368 068	374 832	373 335
22241000	--- Zetten en vervaardiging van drukplaten	x 1000 BEF -	206 213	217 398	240 655	231 150
22242000	--- Drukletters, clichés, drukplaten, drukcilinders en dergelijke	x 1000 BEF -	134 503	150 670	134 177	142 185
22251000	-- <b>Overige grafische dienstverlening</b>	x 1000 BEF -	151 431	125 708	187 166	166 136
223	- REPRODUKTIE VAN OPGENOMEN MEDIA	x 1000 BEF -	43 708	68 711	96 282	89 323
24	<b>CHEMISCHE PRODUKTEN EN SYNTHETISCHE OF KUNSTMATIGE VEZELS</b>	x 1000 BEF -	76 661 647	82 913 640	91 900 316	81 282 317
241	- CHEMISCHE BASISPRODUKTEN	x 1000 BEF -	45 772 720	48 561 645	54 596 207	49 513 190
24111	-- <b>Industriële gassen</b>	x 1000 BEF -	768 763	777 601	825 929	759 583
241111	--- Waterstof, argon, edelgassen, stikstof en zuurstof waarvan:	x 1000 BEF m3	728 405 363 508 586	729 009 347 321 664	772 631 361 898 032	713 257 362 216 525
24111120	---- Argon	x 1000 BEF m3	99 937 4 472 365	97 016 4 762 146	125 213 5 257 266	102 544 4 701 721
24111160	---- Stikstof	x 1000 BEF m3	206 249 164 998 556	202 918 153 867 461	215 340 170 875 944	199 639 165 509 660
24111170	---- Zuurstof	x 1000 BEF m3	351 280 191 714 117	343 136 185 804 362	350 018 183 024 199	328 221 189 378 464
241112	--- Koolstofdioxide en andere anorganische zuurstofverbindingen van niet-metalen n.e.g.	x 1000 BEF kg	36 112 2 135 699	44 294 2 612 920	48 902 2 802 046	42 350 2 486 295

(1) Leveringen m.i.v. aan het buitenland geleverd maakloonwerk.

(2) Statistische classering van producten gekoppeld aan activiteiten - CPA (2-6 cijfers); Prodcorm-lijst (8 cijfers).

**(voorlopige cijfers) - vervolg**

Code (2)	Omschrijving	Eenheid	2000			
			Januari	Februari	Maart	April
24111300	--- "Vloeibare lucht; samengeperste lucht"	x 1000 BEF kq	4 246 23 857	4 298 26 382	4 396 29 259	3 976 22 500
2412	-- <b>Kleurstoffen en pigmenten</b>	x 1000 BEF -	<b>2 761 828</b>	<b>3 273 126</b>	<b>3 296 119</b>	<b>3 143 668</b>
24121	--- Oxyden, peroxyden en hydroxyden waarvan:	x 1000 BEF -	1 158 620	1 558 447	1 448 017	1 490 013
24121130	---- "Zinkoxyde; zinkperoxyde"	x 1000 BEF kq	64 193 2 090 895	62 129 3 216 963	71 234 3 499 047	67 269 3 143 329
241213	---- Andere oxyden, hydroxyden en peroxyden van metalen	x 1000 BEF kq	454 081 3 007 538	811 085 3 400 425	704 723 3 733 022	667 539 3 184 127
24122	--- Looi- en verextracten; looizuur (tannine) en derivaten daarvan; kleur- en verstoffen n.e.g.waarvan:	x 1000 BEF -	1 603 208	1 714 679	1 848 102	1 653 655
241221	---- Synthetische organische kleurstoffen en preparaten op basis daarvan waarvan:	x 1000 BEF kq	641 322 3 278 275	715 067 3 625 330	786 272 4 100 823	640 302 2 958 333
24122150	---- - Andere synthetische organische kleurstoffen	x 1000 BEF kq	330 429 1 016 382	343 640 1 051 446	397 264 1 246 146	314 467 884 687
24122470	---- Andere kleur- en verstoffen, preparaten en luminoforen	x 1000 BEF kq	501 653 6 309 952	541 665 6 990 996	593 462 7 668 827	496 195 6 462 048
2413	-- <b>Overige anorganische chemische basisprodukten</b> waarvan:	x 1000 BEF -	<b>2 906 252</b>	<b>3 098 760</b>	<b>3 563 119</b>	<b>2 929 092</b>
24131	--- Chemische elementen n.e.g.; anorganische zuren en verbindingen daarvanwaarvan:	x 1000 BEF -	1 459 732	1 558 298	1 732 764	1 565 021
241314	---- Waterstofchloride; oleum; difosforpenta- oxyde; andere anorganische zuren; sili- cium- en zwaveldioxydewaarvan:	x 1000 BEF -	683 977	770 381	793 230	762 331
24131433	----- Zwavelzuur	x 1000 BEF kq SO2	89 528 51 221 730	99 544 60 562 097	111 180 71 261 871	88 917 52 376 920
24131455	----- Fosforzuur en polyfosforzuren	x 1000 BEF kq P2O5	389 401 21 622 129	443 785 23 007 219	431 558 22 185 926	427 004 20 568 567
241315	---- Oxyden, hydroxyden en peroxyden; hydrazine en hydroxylamine, alsmede anorganische zouten daarvanwaarvan:	x 1000 BEF -	408 428	406 572	513 264	413 888
24131527	----- Natriumhydroxyde in waterige oplossing (natronloog)	x 1000 BEF kq NaOH	299 321 55 341 390	312 241 54 385 928	385 042 61 614 979	319 429 55 408 970
24132	--- Verbindingen van metalen met halogenen; hypochlorieten, chloraten en perchloraten	x 1000 BEF -	191 076	227 118	265 271	198 285
241321	---- Verbindingen van metalen met halogenen	x 1000 BEF -	123 931	140 551	186 269	115 175
241322	---- Hypochlorieten, chloraten en perchloraten	x 1000 BEF -	67 145	86 567	79 002	83 110
24133	--- Sulfiden, sulfaten; nitraten, fosfaten en carbonaten	x 1000 BEF -	894 794	905 672	1 118 866	792 103
241331	---- Sulfiden, sulfieten en sulfaten waarvan:	x 1000 BEF -	174 851	177 167	236 366	176 924

## Maandstatistiek van de industriële productie - PRODCOM

## Leveringen (1) in waarde en in hoeveelheid volgens de CPA en de Prodcom-lijst

Code (2)	Omschrijving	Eenheid	2000			
			Januari	Februari	Maart	April
24133157	----- Sulfaten, excl. aluminium- en bariumsulfaat	x 1000 BEF kg	78 315 14 531 819	74 339 14 593 432	94 821 16 543 927	72 082 9 820 687
241332	---- Fosfinaten, fosfonaten, fosfaten en polyfosfaten	x 1000 BEF -	581 459	588 341	717 073	480 247
241333	---- Carbonaten	x 1000 BEF -	138 484	140 164	165 427	134 932
241352	--- Cyaniden en cyanaten (inclusief verbindingen); silicaten; boraten; perboraten; anorganische zouten en peroxozouten	x 1000 BEF -	172 862	176 024	217 553	179 361
24135300	--- Waterstofperoxyde	x 1000 BEF kg H2O2	105 146 6 104 704	144 787 8 359 715	140 620 7 830 791	97 046 5 839 137
2414	-- Overige organische chemische basisproducten	x 1000 BEF kg	15 911 461 700 946 299	15 841 834 709 126 406	18 966 206 833 443 934	18 398 501 748 593 644
24141	--- Koolwaterstoffen en derivaten daarvan	x 1000 BEF kg	4 810 083 285 389 008	5 355 584 307 938 312	6 783 803 369 969 441	7 213 585 347 734 960
241411	---- Acyclische koolwaterstoffen	x 1000 BEF kg	3 449 379 196 491 481	3 582 510 201 158 984	5 121 841 270 383 761	5 310 401 249 486 251
24141130	----- Ethyleen	x 1000 BEF kg	1 163 726 81 630 780	1 390 623 88 273 948	2 271 068 129 234 830	2 141 671 112 365 557
241412	---- Cyclische koolwaterstoffen	x 1000 BEF kg	871 490 64 774 823	1 170 916 76 582 707	1 193 516 77 157 760	1 383 830 72 637 480
24141223	----- Benzeen	x 1000 BEF kg	309 392 30 531 720	455 026 37 482 054	380 142 31 283 338	731 083 39 056 249
241414	---- Sulfo-, nitro- en nitrosoderivaten van koolwaterstoffen, ook indien gehalogeneerd	x 1000 BEF kg	167 798 9 685 749	153 720 8 801 782	140 065 7 690 084	148 201 8 015 700
24142	--- Alcoholen, fenolen, fenolalcoholen, alsmede, haloqeen-, sulfo-, nitro-, en nitrosoderivaten daarvan; industriëlewaarvan:	x 1000 BEF kg	2 071 983 102 927 509	1 816 207 88 467 048	2 000 274 95 273 571	2 120 486 91 114 803
24142310	---- Ethyleenglycol (ethaandiol)	x 1000 BEF kg	622 398 36 827 494	744 425 40 688 920	605 839 36 149 907	846 109 40 748 643
24143	--- Industriële eenwaardige vetzuren; carbonzuren en derivaten daarvan	x 1000 BEF kg	2 556 697 144 621 979	2 767 757 150 339 706	2 868 285 159 656 257	2 280 306 140 294 792
241432	---- Verzadigde eenwaardige acyclische carbonzuren en derivaten daarvan	x 1000 BEF kg	41 530 2 896 723	98 256 6 327 798	67 196 5 219 555	58 092 5 767 766
24143383	---- Andere meerw. acyclische carbonzuren en carbonsuren van cyloalkanen, -alkenen, -terpenen en derivaten	x 1000 BEF kg	35 008 699 754	27 104 677 456	21 155 599 790	22 311 461 764
241434	---- Meerwaardige aromatische carbonzuren en carbonsuren met andere zuurstofhoudende groepen en derivaten daarvan	x 1000 BEF kg	1 341 020 104 807 971	1 493 048 107 369 322	1 583 842 114 144 179	1 253 871 104 981 339
24143433	----- Ftaalzuuranhydride	x 1000 BEF kg	241 399 11 613 860	242 067 11 839 200	218 405 10 645 020	183 116 8 127 520
24144	--- Organische verbindingen met stikstofhoudende groepen	x 1000 BEF kg	2 110 702 47 627 952	1 838 253 40 048 994	2 426 593 58 827 535	2 145 462 47 470 309
241441	---- Aminoverbindingen	x 1000 BEF kg	801 015 22 906 962	685 670 18 437 419	1 120 478 34 590 136	942 470 24 748 975
	waarvan:					

(1) Leveringen m.i.v. aan het buitenland geleverd maakloonwerk.

(2) Statistische classering van producten gekoppeld aan activiteiten - CPA (2-6 cijfers); Prodcom-lijst (8 cijfers).

**(voorlopige cijfers) - vervolg**

Code (2)	Omschrijving	Eenheid	2000			
			Januari	Februari	Maart	April
24144117	----- "Eenwaardige acyclische aminoverbindingen en derivaten, n.e.g.; zouten daarvan"	x 1000 BEF kg	183 128 3 082 375	146 948 2 604 385	197 376 3 592 765	246 087 3 242 045
241444	---- Verbindingen met andere stikstofhoudende groepen	x 1000 BEF kg	1 034 862 21 218 887	851 605 16 808 669	1 030 106 21 343 767	870 650 18 337 071
24145	--- Organische zwavel- en andere organische verbindingen van niet-metalen en metalen; heterocyclischeverbindingen n.e.g.waarvan:	x 1000 BEF kg	2 557 145 33 185 825	2 351 682 32 346 764	2 730 737 38 308 085	2 675 280 34 133 283
241452	---- Heterocyclische verbindingen n.e.g. waarvan:	x 1000 BEF kg	2 080 808 25 494 555	1 890 415 23 904 759	2 290 405 30 131 978	2 206 827 26 782 234
24145250	----- Verbindingen met pyridine/(iso)chino- linering, lactamen (ex 6-hexaanlactam) en heterocyclische verbindingen met N	x 1000 BEF kg	534 019 2 883 047	583 424 3 458 956	703 451 4 386 125	673 068 3 427 592
24146	--- Ethers, organische peroxyden, epoxyden, acetalen en hemiacetalen; andere organische verbindingen	x 1000 BEF kg	1 379 680 51 675 109	1 312 478 54 416 684	1 519 761 59 962 595	1 533 071 53 825 864
241461	---- Verbindingen met aldehydegroepen	x 1000 BEF kg	37 863 5 086 676	38 152 5 131 898	42 243 5 366 292	47 319 4 558 109
241462	---- Ketonen en chinonen	x 1000 BEF kg	546 180 33 399 238	500 989 33 075 189	631 719 37 739 775	707 078 34 651 709
241463	---- Ethers, organische peroxyden, epoxyden, acetalen hemiacetalen, alsmede derivaten daarvan	x 1000 BEF kg	318 772 11 398 370	423 386 14 053 204	432 931 14 277 231	386 652 12 334 053
241464	---- Enzymen en andere organische verbindingen n.e.g.	x 1000 BEF kg	476 865 1 790 825	349 951 2 156 393	412 868 2 579 297	392 022 2 281 993
24147	--- Organische chemische basisprodukten n.e.g.	x 1000 BEF kg	425 171 35 518 917	399 873 35 568 898	636 753 51 446 450	430 311 34 019 633
2415	-- <b>Kunstmeststoffen en stikstofverbindingen waarvan:</b>	x 1000 BEF -	<b>2 829 633</b>	<b>2 895 524</b>	<b>3 023 930</b>	<b>2 409 543</b>
24151050	--- "Salpeterzuur; nitreerzuren"	x 1000 BEF kg N	92 844 4 746 916	96 592 4 708 991	134 557 5 019 122	89 118 4 516 201
241530	--- Minerale of chemische stikstofhoudende meststoffen	x 1000 BEF kg N	738 329 139 605 944	765 476 156 961 048	752 452 142 209 627	692 520 123 794 318
241540	--- Minerale of chemische fosfaatmeststoffen	x 1000 BEF kg P2O5	35 300 2 248 840	33 642 2 178 881	44 473 2 730 660	27 447 1 926 557
24156000	--- Meststoffen van dierlijke of van plantaardige oorsprong	x 1000 BEF kg	57 755 8 853 614	68 106 15 250 807	95 997 23 438 893	83 176 22 499 627
241580	--- Meststoffen n.e.g. waarvan:	x 1000 BEF kg	1 143 393 199 287 957	1 335 695 223 710 809	1 316 492 218 829 351	1 100 563 171 258 573
24158025	---- Meststoffen met stikstof, fosfor en kalium, <= 10 gew.% stikstof	x 1000 BEF kg	67 761 10 277 959	111 874 18 531 705	81 422 13 179 203	84 480 16 118 182
24158069	---- Andere meststoffen met fosfor en kalium	x 1000 BEF kg	48 997 7 720 299	43 209 5 224 580	56 894 8 743 065	71 563 13 096 460
2416	-- <b>Kunststoffen in primaire vormen waarvan:</b>	x 1000 BEF kg	<b>19 267 362</b> <b>562 953 403</b>	<b>21 124 435</b> <b>609 757 556</b>	<b>23 142 778</b> <b>657 559 613</b>	<b>20 385 771</b> <b>560 349 220</b>
241610	--- Polymeren van ethyleen, in primaire vormen waarvan:	x 1000 BEF kg	4 860 600 135 368 149	5 163 186 145 234 516	6 020 192 166 697 353	4 955 483 134 155 039



## Maandstatistiek van de industriële productie - PRODCOM

## Leveringen (1) in waarde en in hoeveelheid volgens de CPA en de Prodcoum-lijst

Code (2)	Omschrijving	Eenheid	2000			
			Januari	Februari	Maart	April
24161035	---- Linear polyethyleen, relatieve dichtheid < 0,94, in primaire vormen	x 1000 BEF kg	49 728 1 129 759	73 795 2 969 263	55 104 2 177 289	57 577 1 930 476
24161039	---- Ander polyethyleen, relatieve dichtheid < 0,94, in primaire vormen	x 1000 BEF kg	1 686 938 45 308 983	1 892 021 51 452 445	2 090 373 57 753 261	1 770 510 46 410 743
24161090	---- Andere polymeren van ethyleen, in primaire vormen, n.e.g.	x 1000 BEF kg	189 747 3 213 786	200 280 3 384 331	221 627 3 703 371	197 880 3 310 186
241620	--- Polymeren van styreen, in primaire vormen waarvan:	x 1000 BEF kg	2 170 136 78 158 842	2 739 872 92 386 145	3 042 486 99 395 277	2 863 583 79 377 346
24162035	---- Expandeerbaar polystyreen, in primaire vormen	x 1000 BEF kg	773 748 27 484 843	1 070 783 38 521 712	1 144 166 39 857 561	1 188 757 34 906 349
24162090	---- Polymeren van styreen, in primaire vormen, n.e.g.	x 1000 BEF kg	240 359 4 752 740	250 788 5 123 052	277 504 5 769 716	304 912 5 844 215
241630	--- Polymeren van vinylchloride of van andere halogeenolefinen, in primaire vormenwaarvan:	x 1000 BEF kg	1 965 004 81 672 126	2 238 408 85 153 079	2 413 775 93 804 563	2 191 097 81 269 696
24163010	---- Polyvinylchloride, niet gemengd met andere zelfstandigheden, in primaire vormen	x 1000 BEF kg	1 531 551 72 976 146	1 719 519 75 130 233	1 804 358 82 098 806	1 660 871 71 278 838
24164015	--- Polyethyleenglycolen en andere polyetheralcoholen, in primaire vormen	x 1000 BEF kg	597 256 14 826 690	685 651 16 407 669	740 248 18 699 736	634 901 15 597 964
24164030	--- Epoxyharsen, in primaire vormen	x 1000 BEF kg	62 500 828 977	76 414 1 045 274	77 985 1 071 475	62 839 871 928
24164050	--- Alkydharsen, in primaire vormen	x 1000 BEF kg	110 988 2 006 634	137 646 2 422 539	145 699 2 455 232	116 650 2 016 070
24165	--- Andere kunststoffen in primaire vormen; ionenwisselaars waarvan:	x 1000 BEF kg	7 977 451 223 041 557	8 437 523 235 360 547	9 063 470 252 173 063	7 928 888 227 679 310
241651	---- Polymeren van propyleen of van andere olefinen, in primaire vormen	x 1000 BEF kg	3 190 613 137 416 198	3 675 817 147 644 491	3 954 514 156 081 365	3 454 717 142 753 621
24165130	----- Polypropyleen, in primaire vormen	x 1000 BEF kg	2 575 868 112 907 405	3 017 048 125 343 214	3 267 396 137 340 353	2 808 668 118 828 929
24165150	----- Andere polymeren van propyleen of van andere olefinen, in pr. vormen, n.e.g.	x 1000 BEF kg	614 745 24 508 793	658 769 22 301 277	687 118 18 741 012	646 049 23 924 692
24165230	---- Polymeren van vinylacetaat, in waterige dispersie, in primaire vormen	x 1000 BEF kg	3 103 131 932	3 898 174 703	3 458 140 732	4 963 190 421
241653	---- Acrylpolymeren in primaire vormen	x 1000 BEF kg	193 285 3 482 192	215 110 3 763 423	254 795 4 530 357	257 372 4 082 997
241654	---- Polyamiden in primaire vormen	x 1000 BEF kg	814 380 12 003 514	750 036 10 017 718	942 941 15 906 656	823 549 14 713 699
24165450	----- Polyamide-6, -11, -12, -6,6, -6,9, -6,10 of -6,12, in primaire vormen	x 1000 BEF kg	615 175 10 954 140	555 085 8 954 741	695 658 14 547 347	625 538 13 661 998
24165490	----- Andere polyamiden, in primaire vormen	x 1000 BEF kg	199 205 1 049 374	194 951 1 062 977	247 283 1 359 309	198 011 1 051 701
241656	---- Andere aminoharsen, fenolharsen en polyurethanen, in primaire vormen waarvan:	x 1000 BEF kg	1 853 146 28 935 433	1 956 224 36 042 169	1 983 382 32 605 184	1 637 003 26 894 584

(1) Leveringen m.i.v. aan het buitenland geleverd maakloonwerk.

(2) Statistische classering van producten gekoppeld aan activiteiten - CPA (2-6 cijfers); Prodcoum-lijst (8 cijfers).

**(voorlopige cijfers) - vervolg**

Code (2)	Omschrijving	Eenheid	2000			
			Januari	Februari	Maart	April
24165670	---- Polyurethanen, in primaire vormen	x 1000 BEF kg	1 765 230 27 447 897	1 846 033 34 200 260	1 887 505 30 807 869	1 556 551 25 370 784
241658	---- Andere kunststoffen in primaire vormen n.e.g.	x 1000 BEF kg	826 009 8 061 546	825 564 8 048 313	828 359 8 565 052	763 626 7 837 435
241710	-- Synthetische rubber	x 1000 BEF kg	1 327 421 21 934 120	1 550 365 25 294 626	1 778 126 27 541 645	1 487 032 22 599 938
24171050	--- Latex	x 1000 BEF kg	211 157 5 607 947	209 791 5 504 460	219 107 5 708 818	148 942 3 581 056
24171090	--- Andere rubber	x 1000 BEF kg	1 116 264 16 326 173	1 340 574 19 790 166	1 559 019 21 832 827	1 338 090 19 018 882
24201	- VERDELINGSMIDDELEN EN ANDERE CHEMISCHE PRODUKTEN VOOR DE LANDBOUW WAARVAN:	x 1000 BEF kg act. subst.	3 133 900 16 556 470	3 762 723 17 225 604	4 335 516 22 478 267	2 914 309 17 284 398
242014	-- Desinfecteermiddelen	x 1000 BEF kg act. subst.	49 338 388 993	52 848 373 793	59 993 421 645	46 539 313 515
24201430	--- Ontsmettingsmiddelen op basis van ammonium	x 1000 BEF kg act. subst.	10 290 111 189	10 191 95 186	9 813 99 571	9 496 97 531
24201450	--- Ontsmettingsmiddelen op basis van haloogeenverbindingen	x 1000 BEF kg act. subst.	24 590 169 407	21 278 163 018	31 215 186 213	22 663 132 865
24201490	--- Andere ontsmettingsmiddelen	x 1000 BEF kg act. subst.	14 458 108 397	21 379 115 589	18 965 135 861	14 380 83 119
2430	- VERF, VERNIS E.D., DRUKINKT EN MASTIEK	x 1000 BEF kg	2 621 152 23 923 641	2 985 067 27 401 157	3 477 658 32 011 662	2 966 680 27 115 736
24301	-- Verf en vernis op basis van polymeren	x 1000 BEF kg	1 348 910 10 256 745	1 644 528 12 502 714	1 937 055 15 297 338	1 644 126 12 852 390
243011	--- Verf en vernis op basis van acryl- of vinylpolymeren, in een waterig medium	x 1000 BEF kg	420 962 3 008 946	524 375 3 713 255	625 714 4 677 255	523 348 3 750 053
24301150	---- Verf ... op basis van acryl- of vinylpolymeren, in een waterig medium	x 1000 BEF kg	317 395 2 698 270	418 388 3 349 671	507 498 4 295 439	410 921 3 424 380
24301170	---- Andere verf en vernis, gedispergeerd of opgelost in een waterig medium	x 1000 BEF kg	103 567 310 676	105 987 363 584	118 216 381 816	112 427 325 673
243012	--- Verf en vernis op basis van polyesters, acryl- of vinylpolymeren, in een niet-waterig mediumwaarvan:	x 1000 BEF kg	927 948 7 247 799	1 120 153 8 789 459	1 311 341 10 620 083	1 120 778 9 102 337
24301225	---- Verf en vernis op basis van polyesters, zie aant. 4 op GN 32, indien zij meer dan 50% oplosmiddelen bevatten	x 1000 BEF kg	9 651 49 524	10 374 60 451	13 596 73 895	11 312 60 597
24301229	---- Andere verf en vernis op basis van polyesters	x 1000 BEF kg	208 514 1 429 016	275 435 2 008 285	302 358 2 326 746	251 463 1 860 298
24301270	---- Verf en vernis: oplossingen	x 1000 BEF kg	90 447 858 134	112 958 1 022 751	124 882 1 184 590	120 819 1 116 323
24301290	---- Andere verf en vernis op basis van synthetische en gewijzigde natuurlijke polymeren	x 1000 BEF kg	333 588 2 339 727	382 146 2 811 949	458 059 3 371 267	406 329 2 946 969
24302	-- Andere verf en vernis en soortgelijke produkten; verf voor kunstschilders en drukinktwaarvan:	x 1000 BEF kg	1 272 242 13 666 896	1 340 539 14 898 443	1 540 603 16 714 324	1 322 554 14 263 346

## Maandstatistiek van de industriële productie - PRODCOM

## Leveringen (1) in waarde en in hoeveelheid volgens de CPA en de Prodcoum-lijst

Code (2)	Omschrijving	Eenheid	2000			
			Januari	Februari	Maart	April
24302213	-- - Andere verf en vernis: olievert en -vernis	x 1000 BEF kg	29 023 217 256	33 422 239 975	45 888 319 924	39 603 292 361
24302253	-- - Stopvert en mastiek (kit)	x 1000 BEF kg	175 036 3 218 779	216 330 3 517 772	220 483 3 906 172	184 546 3 216 306
24302260	-- - Niet-vertuurstave prep. voor het bestrijken of bepleisteren van metselwerk	x 1000 BEF kg	55 468 2 219 638	61 147 2 963 704	80 262 3 119 015	70 449 2 741 735
24302273	-- - Organische oplosmiddelen en verduunners op basis van butylacetaat n.e.g.	x 1000 BEF kg	1 623 20 730	1 526 19 703	2 102 24 952	1 676 20 539
24302279	-- - Andere organische oplosmiddelen en verduunners, n.e.g.	x 1000 BEF kg	62 765 979 065	64 745 1 024 012	80 259 1 175 706	59 690 895 496
243024	--- Drukinkt	x 1000 BEF kg	624 314 3 953 895	624 385 4 172 181	689 906 4 546 146	595 369 3 813 370
24302450	---- Zwarte drukinkt	x 1000 BEF kg	40 484 664 726	50 184 868 481	51 789 892 434	44 939 764 656
24302470	---- Andere drukinkt	x 1000 BEF kg	583 830 3 289 169	574 201 3 303 700	638 117 3 653 712	550 430 3 048 714
244	- FARMACEUTISCHE PRODUKTEN, CHEMISCHE EN BOTANISCHE PRODUKTEN VOOR MEDICINAAL GEBRUIK	x 1000 BEF -	8 876 228	9 376 421	10 159 782	8 924 858
2441	-- Farmaceutische grondstoffen	x 1000 BEF -	622 604	834 666	730 934	576 762
	waarvan:					
244120	-- - Lysine, glutaminezuur en zouten daarvan; quaternaire ammoniumzouten en -hydroxyden; fosfoaminolipiden;	x 1000 BEF kg	141 966 3 411 994	134 555 3 820 079	160 229 3 427 891	150 066 3 507 665
24413	-- - Lactonen n.e.g., heterocyclische verbindingen met uitsluitend een of meer stikstofatomen als hetero-atoom,...	x 1000 BEF kg	304 021 2 956 169	560 465 3 063 149	333 884 3 674 128	288 416 2 798 565
2442	-- Farmaceutische producten	x 1000 BEF -	8 253 624	8 541 755	9 428 848	8 348 096
24421	--- Geneesmiddelen	x 1000 BEF -	5 271 271	5 352 661	6 522 864	5 292 826
244211	---- Geneesmiddelen bevattende penicillinen of andere antibiotica	x 1000 BEF -	402 618	398 631	667 129	381 886
244212	---- Geneesmiddelen bevattende hormonen, doch geen antibiotica	x 1000 BEF -	306 030	338 291	355 184	290 454
24421270	----- Geneesmiddelen zonder antibiotica met hormonen uit de bijnierschors, o.v.k.	x 1000 BEF -	157 534	183 618	211 669	199 346
244213	---- Geneesmiddelen bevattende alkaloiden of derivaten daarvan, doch geen hormonen of antibioticawaarvan:	x 1000 BEF -	4 562 623	4 615 739	5 500 551	4 620 486
24421320	----- Andere gen. voor therapeutisch of profylactisch gebruik (GS 3000), n.o.v.k.	x 1000 BEF -	139 646	170 162	125 636	106 406
24421360	----- Andere geneesmiddelen met vitaminen of andere producten van GS 2936, o.v.k.	x 1000 BEF -	25 836	24 883	21 025	12 199
24421380	----- Andere geneesmiddelen met al dan niet vermengde producten, o.v.k., n.e.g.	x 1000 BEF -	4 348 493	4 370 703	5 306 081	4 458 110

(1) Leveringen m.i.v. aan het buitenland geleverd maakloonwerk.

(2) Statistische classering van producten gekoppeld aan activiteiten - CPA (2-6 cijfers); Prodcoum-lijst (8 cijfers).

**(voorlopige cijfers) - vervolg**

Code (2)	Omschrijving	Eenheid	2000			
			Januari	Februari	Maart	April
24422	--- Overige farmaceutische producten	x 1000 BEF	2 982 353	3 189 094	2 905 984	3 055 270
	waarvan:	-				
24422430	---- Watten, gaas, enz., met farmaceutische zelfstandigheden, o.v.k., n.e.g.	x 1000 BEF	22 212	25 464	29 177	23 796
245	- GLYCEROL; ZEEP, WASMIDDELEN, POETS- EN REINIGINGSMIDDELEN, PARFUMS EN KOSMETISCHE ARTIKELEN	x 1000 BEF	4 808 787	5 410 114	5 399 520	4 980 517
2451	-- Glycerol, zeep en wasmiddelen, poets- en reinigingsmiddelen	x 1000 BEF	2 964 806	3 380 560	3 312 649	2 911 170
	waarvan:	-				
24512090	--- Organische tensioactieve producten (excl. zeep), n.e.g.	x 1000 BEF kg	117 495 1 218 585	137 696 1 511 716	157 111 1 723 780	157 650 1 505 538
24513	--- Zeep, was- en reinigingsmiddelen	x 1000 BEF kg	2 096 960 49 128 895	2 408 759 55 142 553	2 341 681 55 128 359	2 009 400 47 712 683
245131	---- Zeep en als zeep te gebruiken organische tensio-actieve producten en bereidingen waarvan:	x 1000 BEF kg	49 449 1 698 612	54 014 2 005 714	63 205 2 156 820	57 294 2 024 986
24513120	----- Zeep en org. tensioact. prod. in de vorm van staven, enz., voor toiletgebruik	x 1000 BEF kg	2 880 40 569	3 662 37 145	5 108 58 567	3 852 46 354
24513179	----- Zeep in andere vormen	x 1000 BEF kg	27 926 1 055 799	31 328 1 345 233	36 300 1 384 764	36 374 1 400 290
245132	---- Was- en reinigingsmiddelen	x 1000 BEF kg	2 047 511 47 430 283	2 354 745 53 136 839	2 278 476 52 971 539	1 952 106 45 687 697
24513230	----- Tensioactieve bereidingen, opgemaakt voor de verkoop in het klein	x 1000 BEF kg	229 213 5 708 661	262 062 6 436 739	263 522 6 573 932	260 354 5 846 851
24513250	----- Was- en reinigingsmiddelen, o.v.k.	x 1000 BEF kg	1 500 472 32 928 054	1 787 431 38 047 088	1 689 629 37 747 237	1 400 033 32 008 457
24513260	----- Tensioactieve bereidingen, excl. organische tensioactieve producten n.o.v.k.	x 1000 BEF kg	71 648 795 306	65 399 775 229	82 852 920 995	72 026 808 376
24513270	----- Was- en reinigingsmiddelen, n.o.v.k.	x 1000 BEF kg	246 178 7 998 262	239 853 7 877 783	242 473 7 729 375	219 693 7 024 013
24514	--- Deodorantia en was	x 1000 BEF	189 892	216 546	203 005	168 124
	waarvan:	-				
245143	---- Schoensmeer, boenwas, poetsmiddelen voor carrosserieën, glas of metaal waarvan:	x 1000 BEF kg	104 717 1 713 135	112 783 1 750 887	121 916 1 974 245	99 525 1 662 568
24514350	----- Boenwas en dergelijke preparaten voor het onderhoud van houtwerk	x 1000 BEF kg	5 891 62 308	7 360 74 995	8 106 78 059	5 885 50 760
24514383	----- Poetsmiddelen voor metalen	x 1000 BEF kg	1 337 7 405	1 633 8 461	2 168 11 661	2 170 10 123
24521	-- Parfums en cosmetische artikelen	x 1000 BEF	1 843 981	2 029 554	2 086 871	2 069 347
	waarvan:	-				
24521300	--- Producten voor manicure of voor pedicure	x 1000 BEF	12 352	9 664	24 542	19 350
24521400	--- Poeder, ook indien geperst, voor cosmetisch/toiletgebruik	x 1000 BEF	17 934	23 921	21 105	17 721

## Maandstatistiek van de industriële productie - PRODCOM

## Leveringen (1) in waarde en in hoeveelheid volgens de CPA en de Prodc-com-lijst

Code (2)	Omschrijving	Eenheid	2000			
			Januari	Februari	Maart	April
24521500	--- Andere schoonheidsmiddelen	x 1000 BEF -	295 793	412 239	518 934	482 511
245219	--- Scheermiddelen; deodorantia voor lichaamsverzorging; badpreparaten; andere parfumerieën, toiletartikelen negwaarvan:	x 1000 BEF -	179 623	198 608	210 066	191 949
24521950	---- Deodorantia voor lichaamsverzorging en antitranspiratiemiddelen	x 1000 BEF -	72 793	59 996	79 913	74 754
24521970	---- Geparfumeerde badzouten en andere badpreparaten	x 1000 BEF -	56 769	63 340	67 557	59 781
246	- OVERIGE CHEMISCHE PRODUCTEN	x 1000 BEF -	9 647 463	11 006 148	11 987 814	10 442 979
	WAARVAN:					
24611	-- Kruit en springstoffen	x 1000 BEF kg	45 180 426 724	72 341 540 552	48 603 550 865	85 763 550 159
246310	-- Etherische oliën; mengsels van reukstoffen	x 1000 BEF kg	216 126 1 423 701	274 463 1 499 105	332 185 1 756 928	285 684 1 762 769
24641200	-- Emulsies voor gevoelige lagen, voor fotografisch gebruik	x 1000 BEF kg	516 960 6 577 543	578 898 6 746 491	602 365 7 012 337	548 806 6 536 064
2466	-- Andere chemische producten n.e.g.	x 1000 BEF kg	4 054 454 97 903 361	4 615 841 99 778 544	4 717 983 134 346 541	4 320 738 96 255 755
	waarvan:					
24663	--- Smeermiddelen; additieven; antivriespreparaten	x 1000 BEF kg	1 643 958 58 182 334	1 865 416 58 166 469	2 062 669 90 936 342	1 802 191 60 095 942
246631	---- Smeermiddelen	x 1000 BEF kg	1 405 445 44 048 534	1 633 238 44 414 274	1 773 047 57 030 966	1 569 144 47 251 797
	waarvan:					
24663157	----- Andere smeermiddelen < 70 gew. % (aard) olie, of => 70 gew. % (aard)olie indien karakter niet door olie bepaald wordt	x 1000 BEF kg	907 429 30 311 606	1 130 726 30 949 390	1 193 432 41 875 979	1 082 539 34 723 294
24663179	----- Andere smeermiddelen, n.e.g.	x 1000 BEF kg	488 552 13 629 242	490 916 13 298 740	569 691 15 040 687	471 722 12 342 122
246632	---- Antiklopstoffen; dopes voor minerale olie en dergelijke producten	x 1000 BEF kg	156 422 11 330 947	168 586 11 724 050	215 494 31 092 907	161 583 10 612 879
246633	---- Remvloeistoffen; antivriespreparaten en vloeibare ontdooiingspreparaten	x 1000 BEF kg	82 091 2 802 853	63 592 2 028 145	74 128 2 812 469	71 464 2 231 266
246642	---- Modeleerpasta's; tandtechnische waspreparaten en andere preparaten voor tandtechnisch gebruik, ...	x 1000 BEF kg	93 614 218 915	121 874 252 120	116 222 201 939	108 418 194 066
246645	--- Appreteermiddelen, middelen voor het versnellen van het verproces of van het fixeren van kleurstoffen e.d.waarvan:	x 1000 BEF kg	332 618 3 578 856	345 624 3 649 116	384 162 4 242 633	332 517 3 386 696
24664570	---- Appreteermiddelen e.d. voor de textiel- of derq. industrieën	x 1000 BEF kg	157 590 2 596 031	147 923 2 607 429	192 818 3 261 466	136 889 2 299 472
246646	--- Beitspreparaten; vloeimiddelen; bereide rubbervulcanisatieversnellers; weekmakers en dergelijkewaarvan:	x 1000 BEF kg	843 682 7 548 698	1 047 398 8 154 774	903 589 7 966 881	877 670 7 518 335
24664620	---- Preparaten voor het beitsen van metalen	x 1000 BEF kg	26 264 220 558	26 907 241 139	27 868 254 076	26 208 185 161
24664650	---- Bereide antioxidanten en stabilisatiemiddelen voor rubber of voor kunststof	x 1000 BEF kg	498 578 4 374 202	522 646 4 666 282	498 033 4 343 882	502 852 4 467 135

(1) Leveringen m.i.v. aan het buitenland geleverd maakloonwerk.

(2) Statistische classering van producten gekoppeld aan activiteiten - CPA (2-6 cijfers); Prodc-com-lijst (8 cijfers).

**(voorlopige cijfers) - vervolg**

Code (2)	Omschrijving	Eenheid	2000			
			Januari	Februari	Maart	April
246647	--- Bereide bindmiddelen voor gietvormen of voor gietkemen; chemische produkten en residuen van de chemische of van	x 1000 BEF kg	54 676 2 838 015	56 635 2 952 002	66 082 3 381 709	58 038 2 907 863
246648	-- Diverse andere chemische produkten n.e.g. waarvan:	x 1000 BEF kg	780 126 20 506 416	880 297 21 623 938	857 337 22 028 850	838 565 17 282 457
24664867	---- Vlamwerende, waterwerende en andere preparaten voor de bescherming van bouwwerken	x 1000 BEF kg	37 841 704 978	32 320 600 303	37 367 731 024	27 904 516 203
24664899	---- Andere chemische producten; preparaten en residuen van de chemische of aanverwante industrieën	x 1000 BEF kg	433 847 8 742 674	515 930 9 277 636	491 663 10 602 990	526 471 8 133 033
2470	- SYNTHETISCHE OF KUNSTMATIGE VEZELS  WAARVAN:	x 1000 BEF kg	1 801 397 25 373 212	1 811 522 25 943 707	1 943 819 27 498 822	1 539 784 21 509 548
247011	-- Kabel van synthetische filamenten; synthetische stapelvezels, niet gekaard en niet gekamd	x 1000 BEF kg	336 933 7 726 892	377 591 8 545 456	436 762 9 259 331	338 370 7 133 113
247013	-- Getextureerde garens en andere garens, eendraads waarvan:	x 1000 BEF kg	990 165 13 337 328	945 882 12 869 390	994 040 13 595 006	808 895 10 794 307
24701323	--- Getextureerde garens van polypropyleen	x 1000 BEF kg	677 193 9 296 691	624 265 8 999 857	665 312 9 297 764	542 375 7 492 366
247030	-- Afval van synthetische of van kunstmatige vezels	x 1000 BEF kg	7 134 643 466	7 226 672 803	8 363 705 241	6 002 522 265
25	<b>PRODUKTEN VAN RUBBER OF KUNSTSTOF</b>	x 1000 BEF -	<b>15 194 375</b>	<b>16 292 088</b>	<b>18 372 479</b>	<b>16 145 292</b>
251	- PRODUKTEN VAN RUBBER  WAARVAN:	x 1000 BEF -	1 853 193	1 915 270	2 144 549	1 796 862
251210	-- Van een nieuw loopvlak voorziene luchtbanden, van rubber	x 1000 BEF p/st	92 618 9 193	87 236 10 578	107 933 12 833	95 022 10 887
251320	-- Niet-ge vulcaniseerde rubber en artikelen daarvan; ge vulcaniseerde rubber (niet gehard)waarvan:	x 1000 BEF kg	772 285 15 553 262	799 684 16 173 461	800 652 15 709 286	659 988 14 910 016
25132013	--- Rubber met carbonblack en derg. zwartsel of siliciumdioxide, niet ge vulc.	x 1000 BEF kg	171 193 1 747 095	156 786 1 640 812	181 128 1 683 067	143 478 1 660 230
25132019	--- Rubbemergsels, niet-ge vulcaniseerd, andere dan die bedoeld bij onderverdeling 400510 en 400520	x 1000 BEF kg	260 605 11 026 014	274 687 11 445 572	253 828 11 040 288	226 382 10 858 377
25132070	--- Platen, vellen en strippen van ge vulcaniseerde rubber	x 1000 BEF kg	157 681 937 751	161 786 986 045	162 911 995 940	126 231 793 446
25132087	--- Staven en profielen van niet-geharde ge vulcaniseerd rubber zonder celstructuur	x 1000 BEF kg	179 320 1 804 601	202 169 2 048 601	197 619 1 941 843	160 041 1 557 072
251340	-- Drijfriemen, drijfsnaren en transportbanden, van ge vulcaniseerde rubber	x 1000 BEF kg	230 543 366 833	239 148 452 289	268 457 469 462	235 662 406 567
25137	-- Artikelen van ge vulcaniseerde rubber n.e.g., geharde rubber, werken van geharde rubberwaarvan:	x 1000 BEF kg	308 000 1 225 924	321 901 1 329 240	374 870 1 472 366	282 892 1 187 010
25137323	--- Pakking- en sluitringen, van ge vulcaniseerde rubber	x 1000 BEF kg	87 524 370 351	79 817 312 374	112 420 455 338	77 188 319 535
25137360	--- Andere artikelen van niet-geharde ge vulcaniseerde rubber	x 1000 BEF kg	27 015 158 559	33 033 306 812	33 052 239 378	26 408 265 696

## Maandstatistiek van de industriële productie - PRODCOM

## Leveringen (1) in waarde en in hoeveelheid volgens de CPA en de Prodcom-lijst

Code (2)	Omschrijving	Eenheid	2000			
			Januari	Februari	Maart	April
252	- PRODUCTEN VAN KUNSTSTOF	x 1000 BEF	13 341 182	14 376 818	16 227 930	14 348 430
2521	-- Platen, vellen, buizen en profielen, van kunststof	x 1000 BEF kg	6 009 681 58 213 784	6 544 587 62 742 090	7 298 265 71 028 009	6 338 163 64 049 227
252110	--- Monofilament dikker dan 1 mm, alsmede staven en profielen, van kunststof waarvan:	x 1000 BEF kg	354 044 2 891 346	434 013 3 744 106	488 910 4 312 992	401 981 3 588 614
25211070	---- Monofilament > 1 mm, staven en profielen, van polymeren van vinylchloride	x 1000 BEF kg	159 055 1 743 340	194 911 2 118 379	243 302 2 701 287	202 180 2 186 034
25212	--- Buizen, slangen en hulpstukken daarvoor, van kunststof	x 1000 BEF kg	708 496 5 434 564	796 583 6 652 711	946 111 8 321 684	812 580 7 018 981
252121	---- Kunstdamen van geharde proteïne of van cellulosekunststof; stijve buizen en slangen van kunststof waarvan:	x 1000 BEF kg	432 409 4 268 389	504 625 5 303 068	621 875 6 687 327	526 252 5 553 997
25212157	----- Stijve buizen en slangen, van polymeren van vinylchloride	x 1000 BEF kg	115 247 2 124 727	138 178 2 418 811	182 563 3 204 079	142 586 2 461 399
252122	---- Andere buizen, slangen en hulpstukken van kunststof waarvan:	x 1000 BEF kg	276 087 1 166 175	291 958 1 349 643	324 236 1 634 357	286 328 1 464 984
25212220	----- Flexibele buizen en slangen, met een drukweerstand => 27,6 MPa	x 1000 BEF kg	50 390 114 513	47 658 104 936	50 990 143 761	49 491 117 286
25212235	----- Niet-versterkte buizen en slangen, zonder hulpstukken, n.e.g.	x 1000 BEF kg	111 360 712 301	133 826 906 388	139 015 1 091 959	132 367 985 317
252130	--- Platen, vellen, foliën, stroken en strippen, van kunststof, niet gecombineerd met andere stoffen waarvan:	x 1000 BEF kg	3 392 099 38 806 958	3 584 755 39 948 982	3 937 417 44 650 089	3 526 944 42 168 723
25213010	---- Andere platen ..., van polymeren van ethyleen, niet versterkt, dik <= 0,1 mm	x 1000 BEF kg	885 498 13 994 768	914 626 13 905 172	1 144 274 16 078 217	1 092 338 16 932 584
25213017	---- Andere platen ..., van polymeren van ethyleen, niet versterkt, dik > 0,1 mm	x 1000 BEF kg	245 289 3 167 720	233 338 3 156 466	291 832 3 999 715	253 636 3 429 293
25213021	---- Andere platen ..., van biaxiaal gerichte polymeren van propyleen, dik <= 0,10 mm	x 1000 BEF kg	1 118 172 10 031 498	1 056 265 8 518 255	1 004 832 8 698 190	863 079 7 291 137
25213029	---- Andere stroken, dik > 0,10 mm	x 1000 BEF kg	59 309 697 353	71 703 942 008	88 673 1 089 682	77 457 909 543
25213030	---- Andere platen ..., van polymeren van styreen, niet versterkt, enz.	x 1000 BEF kg	256 010 4 118 709	326 092 4 632 972	348 218 5 232 764	295 475 4 410 096
25213049	---- Andere platen ..., van polymeren van vinylchl., flex., weekmakers, dik > 1 mm	x 1000 BEF kg	28 808 332 233	33 861 534 789	39 363 603 736	15 145 201 762
2521300A	---- = 30.59+62 Ander platen ..., n.e.g.	x 1000 BEF kg	116 180 862 826	120 507 824 960	124 154 839 734	100 094 702 620
25213061	---- Platen ..., van polycarbonaten, niet versterkt, enz.	x 1000 BEF kg	94 287 594 136	107 992 654 480	139 727 878 268	130 066 819 691
25213090	---- Platen ..., van andere kunststof, niet versterkt, andere	x 1000 BEF kg	29 547 149 011	35 601 149 757	35 990 155 204	35 184 162 450
25214	--- Andere platen, vellen, foliën, stroken en strippen, van kunststof	x 1000 BEF kg	1 555 042 11 080 916	1 729 236 12 396 291	1 925 827 13 743 244	1 596 658 11 272 909

(1) Leveringen m.i.v. aan het buitenland geleverd maakloonwerk.

(2) Statistische classering van producten gekoppeld aan activiteiten - CPA (2-6 cijfers); Prodcom-lijst (8 cijfers).

**(voorlopige cijfers) - vervolg**

Code (2)	Omschrijving	Eenheid	2000			
			Januari	Februari	Maart	April
252141	---- Andere platen, vellen, foliën, stroken en strippen, van kunststof, met celstructuurwaarvan:	x 1000 BEF kg	1 179 329 8 980 468	1 265 029 9 457 524	1 451 978 10 615 554	1 134 369 8 421 503
25214120	----- Platen ... met celstructuur, van polymeren van styreen	x 1000 BEF kg	229 094 2 048 351	255 506 2 034 486	304 533 2 414 839	248 769 1 954 776
25214150	----- Platen ... met celstructuur, van polymeren van urethanen	x 1000 BEF kg	791 525 6 140 534	828 038 6 550 173	966 124 7 301 219	729 725 5 701 054
252142	---- Andere platen, vellen, foliën, stroken en strippen, van kunststof, zonder celstructuurwaarvan:	x 1000 BEF kg	375 713 2 100 448	464 207 2 938 767	473 849 3 127 690	462 289 2 851 406
25214279	----- Andere platen, vellen, foliën en strip van polymerisatieproducten	x 1000 BEF kg	174 271 1 097 570	188 372 1 231 010	200 968 1 288 560	172 912 1 135 463
25214280	----- Andere platen ... van kunststof zonder celstructuur, niet van polymerisatieproducten	x 1000 BEF kg	142 038 698 915	203 173 1 346 513	194 728 1 462 214	217 101 1 377 443
25221	-- <b>Verpakkingsmateriaal van kunststof</b>	x 1000 BEF -	<b>2 161 010</b>	<b>2 301 914</b>	<b>2 525 773</b>	<b>2 208 116</b>
25221100	--- Zakken van polymeren van ethyleen	x 1000 BEF kg	486 974 6 669 075	535 735 7 832 453	571 245 7 992 966	454 892 6 381 238
25221200	--- Zakken van andere kunststof (excl. ethyleen)	x 1000 BEF kg	21 458 116 030	23 474 176 579	31 733 141 142	33 799 170 085
25221300	--- Dozen, bakken, kisten en dergelijke artikelen, van kunststof	x 1000 BEF kg	566 126 5 456 684	590 037 6 030 382	676 342 7 501 202	580 484 5 867 786
252214	--- Flessen, flacons en dergelijke artikelen van kunststof	x 1000 BEF p/st	630 404 196 110 195	708 338 236 268 368	753 731 248 942 033	779 695 276 056 148
25221450	---- Flessen, flacons en dergelijke artikelen, van kunststof, <= 2 l	x 1000 BEF p/st	391 408 155 120 255	443 256 182 625 971	508 118 206 604 695	526 269 218 918 791
25221470	---- Flessen, flacons en dergelijke artikelen, van kunststof, > 2 l	x 1000 BEF p/st	238 996 40 989 940	265 082 53 642 397	245 613 42 337 338	253 426 57 137 357
252215	--- Ander verpakkingsmateriaal van kunststof waarvan:	x 1000 BEF -	456 048	444 330	492 722	359 246
25221525	---- Capsules van kunststof	x 1000 BEF kg	74 527 613 478	69 322 588 456	69 210 590 821	15 091 160 324
25221527	---- Stoppen, deksels en andere sluitingen, van kunststof	x 1000 BEF kg	72 879 380 117	62 694 366 058	74 144 401 026	60 079 691 677
25221540	---- Andere artikelen voor vervoer of verpakking, van kunststof	x 1000 BEF p/st	306 808 216 573 356	309 857 215 924 748	347 482 267 836 906	282 069 240 314 318
2523	-- <b>Kunststofartikelen voor de bouw</b>	x 1000 BEF -	<b>1 403 047</b>	<b>1 605 657</b>	<b>1 942 484</b>	<b>1 741 668</b>
	<b>waarvan:</b>					
252311	--- Vloerbedekking van kunststof, op rollen of in tegels; wand- en plafondbedekking van kunststof	x 1000 BEF m2	278 083 2 211 730	328 062 2 570 658	413 445 3 268 214	335 959 2 556 396
25231300	--- Reservoirs ... e.d. bergingsmiddelen, inhoud > 300 l, van kunststof	x 1000 BEF kg	26 297 125 612	34 123 153 702	43 802 213 176	38 991 190 284
252314	--- Deuren en ramen, alsmede kozijnen daarvoor en drempels voor deuren; blinden, jaloezieën en dergelijke	x 1000 BEF kg	869 724 5 210 722	967 768 5 641 033	1 173 865 6 857 963	1 086 906 6 457 745



## Maandstatistiek van de industriële productie - PRODCOM

## Leveringen (1) in waarde en in hoeveelheid volgens de CPA en de Prodcom-lijst

Code (2)	Omschrijving	Eenheid	2000			
			Januari	Februari	Maart	April
25231450	---- Deuren en ramen, kozijnen en drempels, van kunststof	x 1000 BEF kg	769 680 4 488 969	855 100 4 961 495	1 005 064 5 822 385	929 657 5 484 772
25231470	---- Blinden, jaloezieën ... en dergelijke artikelen alsmede delen, van kunststof	x 1000 BEF kg	100 044 721 753	112 668 679 538	168 801 1 035 578	157 249 972 973
252315	--- Andere kunststofartikelen voor de bouw n.e.g.	x 1000 BEF kg	129 527 1 760 613	156 541 1 980 792	188 142 2 735 692	185 312 2 602 889
25231550	---- Garnituren en beslag, om blijvend te worden bevestigd, van kunststof	x 1000 BEF kg	70 555 1 080 731	86 206 1 128 082	110 311 1 768 109	112 726 1 645 328
25231590	---- Andere artikelen van kunststof voor de bouw	x 1000 BEF kg	58 972 679 882	70 335 852 710	77 831 967 583	72 586 957 561
2524	-- Overige producten van kunststof	x 1000 BEF -	3 767 444	3 924 660	4 461 408	4 060 483
	waarvan:					
252421	--- Platen, vellen, foliën, strippen en andere platte producten van kunststof, zelfklevend, op rollen, met een breedte	x 1000 BEF kg	81 757 334 656	86 654 348 439	82 913 353 352	80 922 320 250
252422	--- Andere zelfklevende band, platen, strippen, vellen, foliën, op rollen, en andere platte producten van kunststof	x 1000 BEF kg	331 387 1 601 810	371 356 1 488 942	381 706 1 583 307	389 814 1 498 095
252423	--- Vaatwerk, andere huishoudelijke artikelen en toiletartikelen, van kunststof waarvan:	x 1000 BEF kg	466 614 2 612 208	479 772 2 733 861	571 339 2 890 613	558 682 2 565 237
25242320	---- Keuken- en tafelgerei van kunststof	x 1000 BEF kg	379 691 1 776 584	372 197 1 727 341	451 017 1 936 903	478 695 1 943 000
25242400	--- Delen van kunststof voor verlichtingstoestellen	x 1000 BEF -	26 313	30 721	25 318	22 369
25242600	--- Isolerende werkstukken van kunststof voor elektrische machines	x 1000 BEF kg	96 966 86 025	101 053 92 361	105 652 103 835	98 293 93 101
252428	--- Beslag voor meubelen, carrosserieën en dergelijke, versieringsvoorwerpen e.d. van kunststof waarvan:	x 1000 BEF -	1 384 331	1 462 456	1 653 601	1 417 697
25242870	---- Andere artikelen van kunststof en artikelen van ander materiaal	x 1000 BEF -	1 159 750	1 270 573	1 447 072	1 241 922
252490	--- Vervaardiging van kunststofartikelen	x 1000 BEF kg	761 025 2 555 263	799 085 2 461 726	835 487 2 695 679	837 824 2 567 065
	waarvan:					
25249010	---- Delen van kunststof voor machines, kernreactoren, stoomketels, mechanieke werktuigen	x 1000 BEF kg	239 397 1 167 549	233 423 983 720	223 669 1 126 535	189 826 902 138
25249023	---- Delen van kunststof voor elektrische gereedschappen, huishoudapparaten en huishoud verwarmingsapparaten	x 1000 BEF kg	32 349 63 614	33 244 58 614	50 532 72 695	45 925 72 097
25249030	---- Delen van kunststof voor zend- of ontvangapparaten, radio- en televisietoestellen	x 1000 BEF kg	114 438 294 799	122 312 333 931	141 087 398 546	227 477 668 435
25249040	---- Delen van kunststof voor elektrische schakelaars, schakelkasten, schakelpanelen, circuits e.d.	x 1000 BEF kg	9 276 34 675	11 180 33 546	10 524 39 576	8 734 33 215
25249060	---- Delen van kunststof voor voertuigen voor vervoer over land	x 1000 BEF kg	270 316 842 708	291 823 902 127	300 676 889 160	256 027 724 125
26	<b>OVERIGE NIET-METAALHOUDENDE MINERALE PRODUCTEN WAARVAN:</b>	x 1000 BEF -	<b>12 811 322</b>	<b>16 229 834</b>	<b>19 063 973</b>	<b>16 571 283</b>

(1) Leveringen m.i.v. aan het buitenland geleverd maakloonwerk.

(2) Statistische classering van producten gekoppeld aan activiteiten - CPA (2-6 cijfers); Prodcom-lijst (8 cijfers).

**(voorlopige cijfers) - vervolg**

Code (2)	Omschrijving	Eenheid	2000			
			Januari	Februari	Maart	April
261	- GLAS EN PRODUKTEN VAN GLAS	x 1000 BEF -	4 929 873	5 783 795	6 075 419	5 049 900
26111	- - Vuurgepolijst glas ("float glass")	x 1000 BEF m2	1 164 209 8 297 317	1 459 073 10 473 719	1 436 154 9 899 532	1 091 902 7 983 408
	<b>waarvan:</b>					
26111280	--- Ander vuurgepolijst, geslepen of gepolijst glas, n.e.g.	x 1000 BEF m2	364 115 3 226 494	433 427 3 881 410	457 339 3 711 962	393 917 3 730 757
26121	- - Gevormd en bewerkt vlakglas	x 1000 BEF -	2 013 824	2 477 443	2 617 989	2 188 678
261211	--- Glas, in platen, gebogen, met schuin geslepen randen, gegraveerd, van gaten voorzien, geëmailleerd, enz.	x 1000 BEF kg	159 568 3 559 072	169 782 3 724 892	181 227 4 045 777	149 930 3 298 603
261212	--- Veiligheidsglas	x 1000 BEF -	1 158 256	1 441 800	1 455 666	1 238 462
	<b>waarvan:</b>					
26121230	---- Veiligheidsglas bestaande uit geharde glasplaten, n.e.g.	x 1000 BEF m2	71 235 68 631	98 169 78 843	100 419 84 373	88 135 66 547
26121255	---- Veiligheidsglas bestaande uit opeengekitte glasplaten, voor automobielen	x 1000 BEF kg	338 828 2 970 358	438 331 3 556 638	397 905 3 484 240	345 042 2 778 659
26121270	---- Veiligheidsglas bestaande uit opeengekitte glasplaten, n.e.g.	x 1000 BEF m2	330 720 515 613	392 742 607 594	419 502 626 330	387 886 584 612
261213	--- Spiegels van glas; meerwandig glas voor isoleringsdoeleinden	x 1000 BEF -	696 000	865 861	981 096	800 286
26121330	---- Meerwandig glas voor isoleringsdoeleinden	x 1000 BEF m2	482 137 349 921	609 744 423 455	685 569 492 603	585 224 413 042
26121390	---- Andere spiegels van glas, ook indien omlijst	x 1000 BEF kg	213 863 9 790 880	256 117 11 301 500	295 527 12 366 382	215 062 9 089 300
26131	- - Holgas	x 1000 BEF p/st	345 913 37 715 526	357 435 36 928 171	418 926 43 945 991	353 052 38 478 688
26141	- - Glasvezels	x 1000 BEF kg	924 460 15 725 459	938 109 16 336 140	966 887 18 126 969	898 198 15 182 829
261411	--- Lonten, rovings en garens, ook indien gesneden, van glasvezels	x 1000 BEF kg	359 839 6 722 690	423 538 7 586 465	442 329 8 185 303	424 185 6 929 499
261412	--- Vliezen, netten, matten, matrassen, platen en dergelijke niet-geweven produkten van glasvezels	x 1000 BEF kg	564 621 9 002 769	514 571 8 749 675	524 558 9 941 666	474 013 8 253 330
2615	- - Overig bewerkt glas, inclusief technisch glaswerk	x 1000 BEF -	481 467	551 735	635 463	518 070
26151	--- Overig half-afgewerkt glas	x 1000 BEF kg	267 732 6 417 565	314 502 7 684 484	375 563 8 588 426	303 066 7 323 221
26152	--- Technisch en ander glaswerk	x 1000 BEF -	213 735	237 233	259 900	215 004
26251	- ARTIKELN VAN KERAMISCHE STOFFEN N.E.G.	x 1000 BEF kg	10 170 35 940	9 144 19 089	17 602 30 144	9 767 28 790
26261	- VUURVASTE KERAMISCHE PRODUKTEN	x 1000 BEF kg	179 530 5 052 651	219 550 5 370 713	244 757 4 841 463	226 510 4 697 298
	<b>WAARVAN:</b>					

## Maandstatistiek van de industriële productie - PRODCOM

## Leveringen (1) in waarde en in hoeveelheid volgens de CPA en de Prodcom-lijst

Code (2)	Omschrijving	Eenheid	2000			
			Januari	Februari	Maart	April
26261300	-- Vuurvast cement/mortel/beton en dergelijke vuurvaste preparaten, n.e.g.	x 1000 BEF kq	49 350 2 254 883	54 715 2 510 556	70 001 2 072 221	52 341 1 425 663
26401	- BAKSTENEN, TEGELS EN ANDER BOUWMATERIAAL, VAN GEBAKKEN KLEI WAARVAN:	x 1000 BEF -	827 225	964 448	1 219 226	1 066 766
264011	-- Bakstenen, vloerstroken (hourdis), balkbekleding en dergelijke, van niet-vuurvaste keramische stoffenwaarvan:	x 1000 BEF -	575 577	657 241	873 597	750 028
26401113	--- Bakstenen voor binnenmuren	x 1000 BEF m3	248 672 150 431	173 537 95 887	233 581 121 227	200 346 105 033
26401115	--- Gevelstenen	x 1000 BEF m3	312 329 57 023	451 054 77 425	606 354 104 411	507 266 86 154
265	- CEMENT, KALK EN GIPS	x 1000 BEF kq	1 848 217 678 353 479	2 452 773 887 102 909	2 924 075 1 039 348 075	2 599 467 924 074 727
26511	-- Cement	x 1000 BEF kq	1 242 962 469 708 373	1 837 233 689 617 536	2 248 300 817 278 236	1 981 386 728 329 123
26511100	--- Cementklinker	x 1000 BEF kq	71 573 47 992 464	158 793 97 217 197	146 228 75 431 832	186 171 95 362 023
265112	--- Hydraulisch cement (ander dan cementklinker) waarvan:	x 1000 BEF kq	1 171 389 421 715 909	1 678 440 592 400 339	2 102 072 741 846 404	1 795 215 632 967 100
26511290	---- Ander hydraulisch cement	x 1000 BEF kq	432 018 156 712 000	651 933 235 985 000	836 301 301 791 000	724 151 262 942 000
265210	-- Kalk	x 1000 BEF kq	458 634 175 260 386	456 566 166 869 727	503 021 183 216 715	449 392 158 786 780
26521033	--- Ongebluste kalk	x 1000 BEF kq	409 969 161 392 366	406 163 152 528 625	447 623 167 147 285	398 862 143 957 950
26521035	--- Gebluste kalk	x 1000 BEF kq	48 665 13 868 020	50 403 14 341 102	55 398 16 069 430	50 530 14 828 830
26531000	-- Gips, gebrande gips	x 1000 BEF kq	146 621 33 384 720	158 974 30 615 646	172 754 38 853 124	168 689 36 958 824
266	- WERKEN VAN BETON, GIPS EN CEMENT	x 1000 BEF -	3 476 134	4 913 493	6 223 567	5 447 604
2661	-- Werken van beton voor de bouw	x 1000 BEF -	1 684 390	2 390 839	3 204 931	2 857 978
26611	--- Werken van beton voor de bouw	x 1000 BEF kq	1 543 223 521 672 559	2 310 893 806 501 884	3 095 858 1 089 065 192	2 762 286 955 414 607
266111	---- Dakpannen, tegels, bouwstenen en dergelijke artikelen, van cement, van beton of van kunststeen	x 1000 BEF kq	454 232 246 186 576	685 843 390 136 731	1 029 531 542 307 399	1 009 147 492 594 288
26611130	---- - Blokken en stenen voor het bouwbedrijf, van cement, beton of kunststeen	x 1000 BEF kq	166 804 109 820 284	240 308 150 797 505	346 238 247 114 492	327 421 205 394 281
26611150	---- - Tegels en dergelijke artikelen, van cement, beton of kunststeen	x 1000 BEF kq	287 428 136 366 292	445 535 239 339 226	683 293 295 192 907	681 726 287 200 007
26611200	---- - Geprefabriceerde bouwelementen van cement, beton of kunststeen	x 1000 BEF kq	978 656 243 835 849	1 463 717 373 334 699	1 829 202 484 105 081	1 549 465 410 504 404

(1) Leveringen m.i.v. aan het buitenland geleverd maakloonwerk.

(2) Statistische classering van producten gekoppeld aan activiteiten - CPA (2-6 cijfers); Prodcom-lijst (8 cijfers).

**(voorlopige cijfers) - vervolg**

Code (2)	Omschrijving	Eenheid	2000			
			Januari	Februari	Maart	April
26611300	--- Buizen van cement, beton of kunststeen	x 1000 BEF kg	110 335 31 650 134	161 333 43 030 454	237 125 62 652 712	203 674 52 315 915
26612000	--- Geprefabriceerde bouwwerken van cement	x 1000 BEF -	141 167	79 946	109 073	95 692
266210	-- Werken van gips voor de bouw	x 1000 BEF m2	307 709 4 939 206	333 890 5 047 115	342 157 5 178 986	275 491 3 943 987
26631000	-- Stortklaar beton	x 1000 BEF kg	1 022 349 1 104 224 974	1 598 476 1 659 614 532	2 016 157 2 300 273 777	1 738 693 1 899 888 404
26641000	-- Ander niet-vuurvaste mortel en beton	x 1000 BEF kg	81 300 48 712 711	115 036 80 980 884	134 057 96 019 862	125 647 87 752 024
26651	-- Artikelen van vezelcement	x 1000 BEF -	278 933	346 605	384 477	324 485
26661	-- Andere werken van gips, beton en cement	x 1000 BEF kg	101 453 19 508 130	128 647 26 952 829	141 788 26 943 011	125 310 22 567 502
26701	- STEEN EN WERKEN DAARVAN	x 1000 BEF kg	541 710 63 441 462	741 970 82 978 864	911 271 132 302 149	888 005 154 580 427
26701100	-- Marmer, travertijn, albast, behakt/bezaagd, platte/effen kanten, anders bew.	x 1000 BEF kg	87 757 1 611 057	119 580 2 218 209	141 677 2 701 811	123 581 2 716 068
267012	-- Andere werken van steen, bewerkte steen daaronder begrepen; andere korrels en splinters, kunstmatig gekleurdwaarvan:	x 1000 BEF kg	453 953 61 830 405	622 390 80 760 655	769 594 129 600 338	764 424 151 864 359
26701210	--- Stenen voor bestrating, plaveien ..., van natuursteen (excl. leisteen)	x 1000 BEF kg	67 175 19 085 988	81 027 18 512 589	171 995 51 716 322	206 855 64 425 059
26701240	--- Andere kalksteen, n.e.g., behakt/bezaagd, platte/effen kanten, anders bewerkt	x 1000 BEF kg	88 727 2 524 839	98 818 2 839 042	122 871 3 581 603	131 343 3 572 968
26701260	--- Graniet, behakt/bezaagd, platte/effen kanten, anders bewerkt	x 1000 BEF kg	263 263 5 473 326	389 952 8 263 127	412 216 9 008 848	369 079 8 925 152
268	- ANDERE NIET-METAALHOUDENDE MINERALE PRODUCTEN	x 1000 BEF -	760 407	899 447	1 144 338	1 035 541
26811	-- Schuur-, slijp- en polijstmiddelen	x 1000 BEF -	31 089	34 982	46 344	34 452
26821	-- Overige niet-metaalhoudende minerale producten n.e.g. waarvan:	x 1000 BEF -	729 318	864 465	1 097 994	1 001 089
268212	--- Werken van asfalt of van dergelijke producten	x 1000 BEF -	357 807	371 791	535 478	510 094
26821253	---- Bedekkingsmateriaal van asfalt of dergelijke producten, op rollen	x 1000 BEF m2	274 428 2 955 639	268 020 2 979 120	351 090 3 818 826	338 690 3 709 957
26821290	---- Werken van asfalt of dergelijke producten (excl. op rollen)	x 1000 BEF kg	83 379 5 188 690	103 771 8 290 969	184 388 18 167 911	171 404 14 894 504
268216	--- Niet-metaalhoudende minerale producten n.e.g. waarvan:	x 1000 BEF kg	354 425 21 470 258	459 608 24 304 814	479 794 25 975 164	423 843 21 451 051
26821630	---- Mengsels en werken van minerale stoffen voor warmte-isolering, geluiddemping	x 1000 BEF kg	281 525 5 255 673	378 123 7 464 021	390 396 7 030 025	341 862 6 018 633

## Maandstatistiek van de industriële productie - PRODCOM

## Leveringen (1) in waarde en in hoeveelheid volgens de CPA en de Prodcom-lijst

Code (2)	Omschrijving	Eenheid	2000			
			Januari	Februari	Maart	April
26821690	--- Werken van steen of van andere minerale stoffen, n.e.g.	x 1000 BEF kq	1 981 6 447	3 343 10 955	5 434 17 213	6 970 22 631
27	<b>METALEN IN PRIMAIRE VORM (M.U.V. VERVAARDIGING VAN IJZER EN STAAL EN VAN FERRO-LEGERINGEN (EGKS))</b>	x 1000 BEF kq	<b>15 909 463</b> <b>264 555 994</b>	<b>18 277 240</b> <b>286 429 264</b>	<b>18 328 912</b> <b>328 949 848</b>	<b>15 975 277</b> <b>275 240 510</b>
272	- BUIZEN	x 1000 BEF kq	592 740 20 261 935	644 074 20 532 026	739 822 24 407 878	629 031 19 358 572
272120	-- Hulpstukken (fittings) voor buisleidingen, van ijzer of van staal, gegoten	x 1000 BEF kq	59 261 426 758	74 946 567 664	75 004 630 316	63 336 521 887
2722	-- Buizen en hulpstukken (fittings) van staal	x 1000 BEF kq	533 479 19 835 177	569 128 19 964 362	664 818 23 777 562	565 695 18 836 685
272210	--- Buizen, pijpen en holle profielen, van ijzer of van staal	x 1000 BEF kq	433 442 19 287 730	464 740 19 431 475	548 607 23 182 373	465 629 18 304 413
27221030	--- Buizen, pijpen en holle profielen, naadloos, van ijzer of van staal	x 1000 BEF kq	49 008 711 123	46 820 710 108	55 455 803 109	69 241 1 063 816
272220	--- Hulpstukken (fittings) voor buisleidingen, van ijzer of van staal, n.e.g.	x 1000 BEF kq	100 037 547 447	104 388 532 887	116 211 595 189	100 066 532 272
273	- OVERIG IJZER EN STAAL EN NIET-EGKS-FERROLEGERINGEN WAARVAN:	x 1000 BEF kq	2 870 797 100 050 849	3 083 788 106 865 970	3 650 917 128 850 097	3 332 446 109 168 663
2732	-- Koud gewalst bandstaal	x 1000 BEF kq	392 538 17 499 565	409 588 18 661 017	476 328 21 114 204	397 518 17 453 011
27321017	--- Koudgewalste producten, breedte <= 500 mm, C < 0,25%, van niet-gelegeerd elektroplaat, niet gegloeid	x 1000 BEF kq	251 989 9 780 349	278 522 11 489 700	331 739 13 860 313	261 032 10 972 841
27322013	--- Koudgewalste producten, niet-gelegeerd, breedte <= 500 mm, dompel metallisch bekleed	x 1000 BEF kq	112 999 6 444 168	88 145 5 290 755	102 745 5 340 164	98 529 4 777 866
27331	-- Koud gevormde of koud gefelste producten van ijzer, van niet-gelegeerd staal of van roestvrij	x 1000 BEF kq	672 567 20 299 170	695 938 20 244 178	834 670 24 138 822	745 693 21 131 354
273311	--- Profielen van ijzer of van niet-gelegeerd staal	x 1000 BEF kq	545 702 16 542 984	548 415 16 420 407	663 862 19 601 881	588 361 16 635 641
27331130	--- Koudgevormde profielen, verkregen uit platte producten, van niet-gelegeerd staal, niet bekleed	x 1000 BEF kq	247 111 7 513 195	258 986 7 799 232	316 399 9 261 589	277 505 7 628 550
27331200	--- Koudgevormde profielen, verkregen uit platte producten, van roestvrij staal	x 1000 BEF kq	126 865 3 756 186	147 523 3 823 771	170 808 4 536 941	157 332 4 495 713
27341	-- Draad	x 1000 BEF kq	1 588 959 58 008 744	1 747 361 62 356 090	2 092 445 78 462 433	1 969 517 66 308 513
27341130	--- Draad van niet-gelegeerd staal, C < 0,25%	x 1000 BEF kq	781 354 40 886 292	893 869 41 990 084	1 114 386 54 534 439	1 029 712 45 194 338
27341170	--- Draad van niet-gelegeerd staal, C >= 0,6%	x 1000 BEF kq	479 040 11 931 687	523 014 13 124 023	602 303 15 549 770	580 352 14 520 760
274	- NON-FERRO METALEN	x 1000 BEF kq	11 676 262 135 366 897	13 692 414 149 254 043	13 008 891 164 956 397	11 239 260 137 270 160
27421	-- Ruw aluminium; aluminiumoxyde	x 1000 BEF kq	143 757 2 354 963	231 923 3 325 121	205 290 3 118 613	176 656 2 645 329

(1) Leveringen m.i.v. aan het buitenland geleverd maakloonwerk.

(2) Statistische classering van producten gekoppeld aan activiteiten - CPA (2-6 cijfers); Prodcom-lijst (8 cijfers).

**(voorlopige cijfers) - vervolg**

Code (2)	Omschrijving	Eenheid	2000			
			Januari	Februari	Maart	April
274222	-- Staven en profielen, van aluminium	x 1000 BEF kg	<b>1 049 821</b> <b>8 922 910</b>	<b>1 163 143</b> <b>9 941 910</b>	<b>1 462 304</b> <b>12 409 193</b>	<b>1 196 562</b> <b>10 269 838</b>
27422230	--- Staven en profielen van aluminium, niet gelegeerd	x 1000 BEF kg	286 910 2 613 419	359 302 3 269 486	432 583 3 758 970	372 423 3 477 675
27422250	--- Staven en profielen van aluminiumlegeringen	x 1000 BEF kg	762 911 6 309 491	803 841 6 672 424	1 029 721 8 650 223	824 139 6 792 163
27422500	-- Bladaluminium, dikte (zonder onderlaag) < 0,2 mm	x 1000 BEF kg	<b>309 970</b> <b>2 736 007</b>	<b>331 269</b> <b>3 074 372</b>	<b>348 674</b> <b>3 202 913</b>	<b>337 798</b> <b>3 098 618</b>
2743	-- Lood, zink en tin en werken daarvan	x 1000 BEF kg	<b>2 332 816</b> <b>51 792 283</b>	<b>2 311 559</b> <b>52 989 488</b>	<b>2 622 039</b> <b>62 657 207</b>	<b>1 887 342</b> <b>44 751 727</b>
2744	-- Werken van koper	x 1000 BEF kg	<b>3 611 056</b> <b>47 395 431</b>	<b>4 539 935</b> <b>59 944 719</b>	<b>4 345 169</b> <b>59 225 365</b>	<b>4 099 620</b> <b>56 532 287</b>
27442	--- Halffabrikaten van koper of van koperlegeringen waarvan:	x 1000 BEF kg	1 906 787 21 823 017	2 614 436 31 245 111	2 532 387 30 279 415	2 803 935 34 467 630
27442200	---- Staven en profielen van koper	x 1000 BEF kg	7 345 32 746	11 533 42 195	7 950 34 079	8 236 101 969
275	- GIETEN VAN METALEN	x 1000 BEF kg	769 664 8 876 313	856 964 9 777 225	929 282 10 735 476	774 540 9 443 115
27511	-- Gieten van ijzer	x 1000 BEF kg	<b>302 089</b> <b>6 599 910</b>	<b>333 382</b> <b>7 222 607</b>	<b>364 212</b> <b>8 036 232</b>	<b>310 907</b> <b>7 240 539</b>
27511250	--- Delen van nodulair gietijzer voor andere machines	x 1000 BEF kg	24 020 344 354	23 842 382 853	30 725 427 466	26 361 366 831
27511290	--- Delen van nodulair gietijzer voor ander gebruik	x 1000 BEF kg	56 560 1 313 538	55 468 1 259 658	61 615 1 476 538	56 467 1 359 635
275113	--- Gieten van grijs gietijzer	x 1000 BEF kg	201 010 4 698 541	229 641 5 302 818	253 291 5 930 837	207 294 5 295 933
27511350	---- Delen van overig (lamellair) gietijzer voor andere machines	x 1000 BEF kg	161 138 3 436 677	185 462 4 025 147	202 534 4 495 042	164 966 3 927 564
27521090	-- Delen van gietstaal voor ander gebruik	x 1000 BEF kg	<b>84 156</b> <b>853 167</b>	<b>102 489</b> <b>998 958</b>	<b>100 764</b> <b>983 831</b>	<b>80 448</b> <b>819 163</b>
275310	-- Gieten van lichte metalen	x 1000 BEF kg	<b>334 035</b> <b>1 278 404</b>	<b>363 831</b> <b>1 394 066</b>	<b>402 795</b> <b>1 547 257</b>	<b>336 095</b> <b>1 229 829</b>
27541090	-- Delen van overig n.f. metaalgietwerk voor ander gebruik	x 1000 BEF kg	<b>49 384</b> <b>144 832</b>	<b>57 262</b> <b>161 594</b>	<b>61 511</b> <b>168 156</b>	<b>47 090</b> <b>153 584</b>
28	<b>PRODUKTEN VAN METAAL, ANDERE DAN MACHINES EN APPARATEN</b>	x 1000 BEF -	<b>17 544 443</b>	<b>19 955 433</b>	<b>22 638 875</b>	<b>20 124 932</b>
281	- METALEN CONSTRUCTIEWERKEN	x 1000 BEF -	5 271 151	6 237 661	6 982 880	6 474 351
2811	-- Metalen constructiewerken en delen daarvan	x 1000 BEF -	<b>4 116 574</b>	<b>4 893 469</b>	<b>5 470 943</b>	<b>5 093 454</b>
281110	--- Geprefabriceerde bouwwerken van metaal	x 1000 BEF -	952 710	1 178 626	1 401 377	1 324 017

## Maandstatistiek van de industriële productie - PRODCOM

## Leveringen (1) in waarde en in hoeveelheid volgens de CPA en de Prodc-com-lijst

Code (2)	Omschrijving	Eenheid	2000			
			Januari	Februari	Maart	April
28111030	---- Geprefabriceerde bouwwerken van ijzer of van staal	x 1000 BEF -	849 593	1 074 253	1 253 864	1 180 989
28111050	---- Geprefabriceerde bouwwerken van aluminium	x 1000 BEF -	103 117	104 373	147 513	143 028
281112	--- Metalen constructiewerken en delen daarvan	x 1000 BEF kg	3 032 463 37 646 221	3 552 062 42 643 352	3 873 567 47 126 552	3 524 831 42 263 916
28112100	---- Bruggen en bruggdelen, van ijzer of van staal	x 1000 BEF kg	102 208 1 917 837	80 257 1 936 996	120 137 2 688 885	97 337 1 643 674
28112200	---- Vakwerkmasten en andere masten, van ijzer of van staal	x 1000 BEF kg	35 149 180 130	72 934 207 102	37 060 166 127	44 651 180 906
281123	---- Andere constructiewerken en delen daarvan, platen, staven, profielen, buizen e.d. van ijzer, staal of aluminium waarvan:	x 1000 BEF kg	2 895 106 35 548 254	3 398 871 40 499 254	3 716 370 44 271 540	3 382 843 40 439 336
28112340	----- Andere constructiewerken, hoofdzakelijk bestaande uit gelaagde profielplaten met isolerende tussenlaag	x 1000 BEF kg	317 200 3 563 230	388 013 3 714 894	385 748 4 301 518	318 544 4 053 530
28112350	----- Andere constructiewerken, hoofdzakelijk bestaande uit andere platen	x 1000 BEF kg	346 140 3 029 274	271 066 2 275 055	317 407 2 745 158	287 501 2 314 795
28112360	----- Andere constructiewerken van ijzer of van staal	x 1000 BEF kg	1 602 157 21 755 490	2 042 210 26 727 678	2 256 648 28 584 204	2 095 714 25 981 831
28112370	----- Constructiewerken en delen van constructiewerken, van aluminium, n.e.g.	x 1000 BEF kg	443 045 1 382 933	496 299 1 297 656	521 753 1 574 724	471 389 1 454 549
28119000	--- Installatie van zelfvervaardigde metalen constructiewerken	x 1000 BEF -	131 401	162 781	195 999	244 606
281210	-- Deuren en ramen, alsmede kozijnen daarvoor en drempels, van ijzer, van staal en van aluminium	x 1000 BEF p/st	1 154 577 231 284	1 344 192 250 277	1 511 937 285 704	1 380 897 257 535
28121030	--- Deuren en ramen, kozijnen en drempels, van ijzer of van staal	x 1000 BEF p/st	200 634 58 857	227 330 69 407	248 567 81 704	190 051 73 149
28121050	--- Deuren en ramen, kozijnen en drempels, van aluminium	x 1000 BEF p/st	953 943 172 427	1 116 862 180 870	1 263 370 204 000	1 190 846 184 386
282	- TANKS, RESERVOIRS EN BERGINGSMIDDELEN, VAN METAAL; RADIATOREN EN KETELS VOOR CENTRALE VERWARMING	x 1000 BEF -	2 276 175	2 277 449	2 526 241	2 261 056
2821	-- Tanks, reservoirs en bergingsmiddelen, van metaal	x 1000 BEF -	664 789	752 521	702 122	731 178
28211	--- Tanks, reservoirs en bergingsmiddelen, van ijzer, van staal of van aluminium waarvan:	x 1000 BEF kg	609 283 3 553 621	709 366 4 259 154	643 082 3 727 504	671 703 3 513 861
28211130	---- Andere reservoirs, kuipen e.d. bergingsmiddelen, voor vloeistoffen	x 1000 BEF kg	307 988 1 796 192	417 098 2 687 852	375 801 2 596 245	298 781 1 945 742
28211150	---- Reservoirs, kuipen e.d. bergingsmiddelen van ijzer of van staal, met een inhoud > 300 l, voor vaste stoffen	x 1000 BEF kg	144 026 1 463 087	99 703 1 189 189	72 842 801 566	117 317 1 121 275
28219000	--- Reparatie en onderhoud van tanks, reservoirs en bergingsmiddelen, van metaal	x 1000 BEF -	55 506	43 155	59 040	59 475
2822	-- Radiatoren en ketels voor centrale verwarming	x 1000 BEF -	1 611 386	1 524 928	1 824 119	1 529 878

(1) Leveringen m.i.v. aan het buitenland geleverd maakloonwerk.

(2) Statistische classering van producten gekoppeld aan activiteiten - CPA (2-6 cijfers); Prodc-com-lijst (8 cijfers).

**(voorlopige cijfers) - vervolg**

Code (2)	Omschrijving	Eenheid	2000			
			Januari	Februari	Maart	April
28221	--- Radiatoren en ketels	x 1000 BEF -	1 026 867	1 024 732	1 131 564	875 896
28221150	---- Radiatoren, niet-elektrisch verwarmd, en delen daarvan, van ijzer/staal	x 1000 BEF kg	752 075 11 253 949	759 361 10 631 888	884 952 12 821 185	683 943 9 569 937
28221200	---- Ketels voor centrale verwarming, andere dan die bedoeld bij GS 8402	x 1000 BEF p/st	223 807 12 139	204 743 9 947	201 258 10 864	166 171 9 007
28221300	---- Delen van ketels voor centrale verwarming	x 1000 BEF -	50 985	60 628	45 354	25 782
28229000	--- Reparatie en onderhoud van ketels voor centrale verwarming, al dan niet voor huishoudelijk gebruik	x 1000 BEF -	584 519	500 196	692 555	653 982
2830	- STOOMKETELS, ANDERE DAN WARMWATERKETELS VOOR DE CENTRALE VERWARMING - WAARVAN:	x 1000 BEF -	903 591	1 334 605	1 287 295	1 375 121
28309	- Installatie, reparatie en onderhoud van stoomketels (excl. warmwaterketels voor centrale verwarming)	x 1000 BEF -	773 442	862 676	920 482	923 048
28309100	--- Installatie van stoomketels, exclusief warmwaterketels voor de centrale verwarming	x 1000 BEF -	499 903	529 696	616 265	658 762
28309200	--- Reparatie en onderhoud van stoomketels, exclusief warmwaterketels voor de centrale verwarming	x 1000 BEF -	273 539	332 980	304 217	264 286
2840	- SMEDEN, PERSEN, STAMPEN EN PROFIELWALSEN VAN METAAL; POEDERMETALLURGIE WAARVAN:	x 1000 BEF kg	520 924 6 366 475	532 601 5 967 424	656 918 6 780 958	542 234 6 561 071
284012	-- Stampen van metaal  waarvan:	x 1000 BEF kg	211 156 4 768 942	222 439 4 507 406	279 268 4 957 529	221 587 4 941 012
28401270	--- Delen van stampwerk van staal voor andere machines	x 1000 BEF kg	14 945 164 875	19 354 178 819	18 833 218 608	16 361 186 207
284013	-- Andere vormbewerkingen van metaal	x 1000 BEF kg	302 046 1 584 186	298 708 1 439 718	359 260 1 778 540	304 461 1 546 785
28401330	--- Pers-, trek- en stansdelen van staal voor andere machines	x 1000 BEF kg	52 552 88 708	58 967 86 050	67 399 91 297	64 198 97 301
28401340	--- Pers-, trek- en stansdelen van staal voor elektrotechnische producten	x 1000 BEF kg	77 075 133 931	79 873 142 565	94 403 165 695	71 211 137 564
28401370	--- Pers-, trek- en stansdelen van non-ferrometalen	x 1000 BEF kg	172 419 1 361 547	159 868 1 211 103	197 458 1 521 548	169 052 1 311 920
285	- OPPERVLAKTEBEHANDELING VAN METAAL; ALGEMENE METAALBEWERKING	x 1000 BEF -	3 196 424	3 533 183	4 073 009	3 477 909
2851	-- Oppervlaktebehandeling van metaal	x 1000 BEF -	1 566 626	1 593 631	2 021 507	1 658 827
28511	--- Bekleden van metaal	x 1000 BEF -	755 269	822 196	953 148	798 114
285111	---- Bekleden van metaal met metaal	x 1000 BEF -	504 033	565 388	657 101	552 617
28511130	----- Metallische laag (Dompel)	x 1000 BEF -	176 495	207 913	257 030	222 595



## Maandstatistiek van de industriële productie - PRODCOM

## Leveringen (1) in waarde en in hoeveelheid volgens de CPA en de Prodcom-lijst

Code (2)	Omschrijving	Eenheid	2000			
			Januari	Februari	Maart	April
28511150	----- Metallische laag (Sputten)	x 1000 BEF -	207 276	234 219	266 130	217 288
28511170	----- Metallische laag (Electrolytisch en chemisch verzinken)	x 1000 BEF -	46 987	51 084	55 960	46 880
28511190	----- Overige metallische lagen (electrolytisch en chemisch vernikkelen, verkoperen, verchromen, enz.)	x 1000 BEF -	73 275	72 172	77 981	65 854
285112	---- Bekleden van metaal met ander materiaal dan metaal	x 1000 BEF -	251 236	256 808	296 047	245 497
28512	--- Andere behandeling van metaal	x 1000 BEF -	811 357	771 435	1 068 359	860 713
28512100	---- Warmtebehandeling (harden e.d.)	x 1000 BEF -	42 741	47 091	128 138	69 757
285122	---- Andere oppervlaktebehandeling van metaal waarvan:	x 1000 BEF -	768 616	724 344	940 221	790 956
28512230	----- Lakken e.d.	x 1000 BEF -	311 747	239 617	367 031	294 505
28512290	----- Overige oppervlaktebewerkingen van metalen	x 1000 BEF -	362 863	380 030	461 132	395 910
285210	-- <b>Algemene metaalbewerking</b>	x 1000 BEF kg	<b>1 629 798</b> <b>16 045 167</b>	<b>1 939 552</b> <b>17 459 921</b>	<b>2 051 502</b> <b>18 348 110</b>	<b>1 819 082</b> <b>16 454 029</b>
	waarvan:					
28521033	--- Delen, gedraaid van metaal, voor machines	x 1000 BEF kg	490 991 5 677 869	599 478 6 691 909	578 439 6 183 497	559 472 6 071 399
28521035	--- Delen, gedraaid van metaal, voor voertuigen voor vervoer over land	x 1000 BEF kg	959 259 8 437 227	1 044 153 8 603 768	1 178 492 9 608 155	958 007 8 028 677
28521055	--- Delen, gedraaid van metaal, voor optische- en precisie- instrumenten	x 1000 BEF kg	42 725 62 421	47 019 77 469	45 707 66 859	49 877 79 303
28521070	--- Delen, gedraaid van metaal, voor ander gebruik	x 1000 BEF kg	32 676 180 911	32 729 199 945	34 866 212 120	28 093 183 070
286	- MESSENMAKERSWERK, GEREEDSCHAP EN IJZERWAREN WAARVAN:	x 1000 BEF -	1 074 938	1 236 131	1 466 069	1 131 211
286250	-- <b>Ander gereedschap</b>	x 1000 BEF kg	<b>228 596</b> <b>189 059</b>	<b>244 278</b> <b>202 899</b>	<b>303 596</b> <b>269 078</b>	<b>247 008</b> <b>217 877</b>
	waarvan:					
28625024	--- Trekstenen, -matrijzen, pers- of extrusiematrijzen voor metaalbewerking	x 1000 BEF kg	81 274 90 513	82 694 101 031	78 475 101 062	66 162 84 409
28625033	--- Gereedschap voor het stampen en stansen, voor metaalbewerking	x 1000 BEF kg	41 941 12 409	38 636 13 092	47 787 17 711	38 402 15 051
28625039	--- Gereedschap voor het stampen en stansen, andere	x 1000 BEF kg	15 330 6 084	15 982 6 488	19 482 7 536	12 735 4 907
28631	-- <b>Hangsloten, grendelsloten en andere sloten, sleutels en delen daarvan, van onedel metaal</b> waarvan:	x 1000 BEF -	<b>354 792</b>	<b>404 644</b>	<b>428 401</b>	<b>361 324</b>
286314	--- Schamieren, garnituren, beslag en dergelijke, van onedel metaal, voor automobielen, deuren, vensters, e.d. waarvan:	x 1000 BEF kg	258 396 1 949 190	296 498 2 278 726	317 112 2 373 980	266 369 1 981 244

(1) Leveringen m.i.v. aan het buitenland geleverd maakloonwerk.

(2) Statistische classering van producten gekoppeld aan activiteiten - CPA (2-6 cijfers); Prodcom-lijst (8 cijfers).

**(voorlopige cijfers) - vervolg**

Code (2)	Omschrijving	Eenheid	2000			
			Januari	Februari	Maart	April
28631410	--- Schamieren en andere hengsels, van onedel metaal	x 1000 BEF kg	19 599 51 334	21 704 54 865	25 095 57 439	23 774 55 075
28631440	--- Garnituren, beslag, ..., voor gebouwen, van onedel metaal, n.e.g.	x 1000 BEF kg	146 478 1 420 837	177 220 1 721 785	184 404 1 761 835	158 833 1 489 748
287	- OVERIGE PRODUCTEN VAN METAAL	x 1000 BEF -	4 301 240	4 803 803	5 646 463	4 863 050
28711	-- Reservoirs, fusten, trommels, bussen, blikken en dergelijke bergingsmiddelen (andere dan voor gas), van ijzer of staal	x 1000 BEF p/st	<b>218 902</b> <b>644 040</b>	<b>241 329</b> <b>666 689</b>	<b>288 318</b> <b>813 787</b>	<b>279 326</b> <b>743 499</b>
28711100	--- Reservoirs, fusten, ... (excl. voor gassen), van ijzer of staal, >= 50 l en <= 300 l	x 1000 BEF p/st	194 149 365 854	197 509 384 513	224 717 432 166	205 140 403 579
28711200	--- Reservoirs, fusten, ... (excl. voor gassen), van ijzer of staal, < 50 l	x 1000 BEF p/st	24 753 278 186	43 820 282 176	63 601 381 621	74 186 339 920
28721	-- Bergingsmiddelen van licht metaal	x 1000 BEF -	<b>679 285</b>	<b>722 704</b>	<b>757 006</b>	<b>665 174</b>
	waarvan:					
287212	--- Reservoirs, fusten, trommels, bussen, blikken en dergelijke bergingsmiddelen, van aluminium, < 300 l	x 1000 BEF p/st	20 251 3 545 378	19 769 4 995 591	25 416 6 133 664	19 793 3 847 615
28731	-- Artikelen van draad	x 1000 BEF -	<b>1 015 847</b>	<b>1 220 429</b>	<b>1 466 948</b>	<b>1 335 038</b>
	waarvan:					
287313	--- Metaaldoek, -gaas en traliewerk, van ijzer-, staal- of koperdraad; plaat-gaas, plaat- of bandstaal of -koper	x 1000 BEF kg	474 209 15 760 911	467 514 14 995 606	627 341 21 113 561	569 115 16 989 088
2874	-- Bouten, schroeven, moeren, kettingen en veren	x 1000 BEF -	<b>305 620</b>	<b>332 076</b>	<b>408 624</b>	<b>330 135</b>
	waarvan:					
287411	--- Artikelen met schroefdraad, van ijzer of van staal, n.e.g.	x 1000 BEF kg	130 839 1 976 900	137 765 2 129 100	168 876 2 649 320	144 003 2 573 771
28741190	--- Artikelen met schroefdraad, n.e.g., van ijzer of van staal	x 1000 BEF kg	79 043 1 525 574	82 276 1 693 822	100 989 2 083 026	102 681 2 277 068
28741230	--- Sluitringen n.e.g.	x 1000 BEF kg	13 061 222 955	17 134 346 737	18 195 283 312	13 945 254 661
287413	--- Artikelen met en zonder schroefdraad, van koper	x 1000 BEF kg	2 919 13 033	4 826 19 108	3 583 16 012	3 164 11 705
287414	--- Veren en veerbladen, van ijzer of van staal; veren van koper	x 1000 BEF kg	120 403 1 039 561	121 952 1 064 450	160 876 1 410 200	126 793 1 065 247
28741433	--- Drukveren (excl. voluutveren) van ijzer of van staal, koud gevormd	x 1000 BEF kg	8 224 34 767	9 212 34 086	9 036 35 483	8 539 34 150
28741435	--- Trekveren van ijzer of van staal, koud gevormd	x 1000 BEF kg	3 168 19 529	3 340 18 279	3 375 20 188	3 581 21 031
28741437	--- Andere schroefveren van staal, koud gevormd	x 1000 BEF kg	9 040 54 045	9 537 61 161	7 957 40 900	8 617 43 507
28741460	--- Veren n.e.g., van ijzer of van staal	x 1000 BEF kg	37 759 93 096	38 515 105 493	46 710 116 240	40 779 87 551
2875	-- Overige producten van metaal, n.e.g.	x 1000 BEF -	<b>2 081 586</b>	<b>2 287 265</b>	<b>2 725 567</b>	<b>2 253 377</b>

## Maandstatistiek van de industriële productie - PRODCOM

## Leveringen (1) in waarde en in hoeveelheid volgens de CPA en de Prodc-com-lijst

Code (2)	Omschrijving	Eenheid	2000			
			Januari	Februari	Maart	April
28751	--- Metaalwaren voor huishoudelijk gebruik	x 1000 BEF	401 928	439 256	459 417	406 575
287511	---- Gootstenen, wasbakken, badkuipen en andere toiletartikelen van ijzer, staal, koper of aluminium	x 1000 BEF	35 154	26 130	43 357	31 377
287512	---- Keukengerei en huishoudelijke artikelen, alsmede delen daarvan, van ijzer, staal, koper of aluminiumwaarvan:	x 1000 BEF	366 774	413 126	416 060	375 198
28751229	----- Andere huishoudelijke artikelen van roestvrij staal	kg	1 816 154	1 656 930	1 728 333	1 427 344
28751229	----- Andere huishoudelijke artikelen van roestvrij staal	kg	132 449	164 714	132 085	134 059
28752	--- Overige metaalwaren (andere dan sabels, degens, bajonetten en dergelijke) waarvan:	x 1000 BEF	1 679 658	1 848 009	2 266 150	1 846 802
287521	---- Brandkasten, gepantserde deuren en dergelijke artikelen, van onedel metaal	kg	5 973	6 770	6 993	8 809
287527	---- Andere artikelen van onedel metaal, n.e.g. waarvan:	x 1000 BEF	1 645 361	1 802 779	2 221 891	1 797 857
28752719	----- Gegoten artikelen van ijzer of staal, n.e.g.	kg	172 879	185 300	202 571	168 437
28752719	----- Gegoten artikelen van ijzer of staal, n.e.g.	kg	2 956 529	3 111 637	3 128 026	2 684 935
28752722	----- Gesmede of gestampte artikelen van ijzer of staal, n.e.g.	kg	42 344	51 044	62 112	56 498
28752722	----- Gesmede of gestampte artikelen van ijzer of staal, n.e.g.	kg	430 061	524 883	615 293	578 241
28752725	----- Werken van ijzer- of staaldraad, n.e.g.	kg	66 933	76 749	89 908	75 964
28752725	----- Werken van ijzer- of staaldraad, n.e.g.	kg	488 513	722 650	750 665	755 695
28752733	----- Paletten en laadborden voor de behandeling van goederen	kg	46 415	69 852	54 197	54 350
28752733	----- Paletten en laadborden voor de behandeling van goederen	kg	852 370	1 094 146	867 173	870 538
28752745	----- Andere gestampte werken van ijzer of van staal	kg	237 827	194 646	274 617	261 441
28752745	----- Andere gestampte werken van ijzer of van staal	kg	3 474 826	2 882 291	3 875 375	3 812 593
28752749	----- Andere werken van ijzer of van staal	kg	361 545	390 594	543 360	393 797
28752749	----- Andere werken van ijzer of van staal	kg	3 851 385	3 987 119	5 244 748	4 623 923
28752753	----- Andere gegoten werken van aluminium	kg	29 607	34 009	48 078	37 157
28752753	----- Andere gegoten werken van aluminium	kg	89 661	91 055	107 948	135 412
28752755	----- Werken van aluminium n.e.g.	kg	184 863	204 496	293 036	206 541
28752755	----- Werken van aluminium n.e.g.	kg	536 850	562 115	865 751	511 527
28752758	----- Artikelen van koper, n.e.g.	kg	97 287	106 053	113 410	105 966
28752758	----- Artikelen van koper, n.e.g.	kg	381 554	416 484	464 848	447 140
28752765	----- Werken van zink, n.e.g.	kg	97 515	111 958	137 751	107 904
28752765	----- Werken van zink, n.e.g.	kg	1 365 519	1 637 196	1 868 449	1 523 153
28752787	----- Verkeersborden, straatnaamborden, uithangborden en dergelijke borden, van onedel metaal	kg	69 807	90 278	96 721	91 404
28752787	----- Verkeersborden, straatnaamborden, uithangborden en dergelijke borden, van onedel metaal	kg	121 372	150 319	158 221	140 298
29	<b>MACHINES, APPARATEN EN WERKTUIGEN N.E.G.</b>	x 1000 BEF	<b>19 415 930</b>	<b>23 308 921</b>	<b>28 878 759</b>	<b>23 782 148</b>
291	- MACHINES VOOR DE PRODUKTIE EN TOEPASSING VAN MECHANISCHE ENERGIE, EXCLUSIEF MOTOREN	kg	4 506 389	5 397 853	6 503 407	5 273 460
2911	- - Motoren en turbines, exclusief motoren voor luchtvaartuigen, motorvoertuigen en rijwielenwaarvan:	kg	582 751	815 418	1 330 999	1 038 812

(1) Leveringen m.i.v. aan het buitenland geleverd maakloonwerk.

(2) Statistische classering van producten gekoppeld aan activiteiten - CPA (2-6 cijfers); Prodc-com-lijst (8 cijfers).

**(voorlopige cijfers) - vervolg**

Code (2)	Omschrijving	Eenheid	2000			
			Januari	Februari	Maart	April
29119	--- Installatie, reparatie en onderhoud van motoren en turbines (excl. motoren voor luchtvaartuigen, motorvoertuigen e.d.)	x 1000 BEF -	126 794	213 738	439 500	394 825
2912	<b>-- Pompen en compressoren</b>	x 1000 BEF -	<b>2 905 207</b>	<b>3 482 032</b>	<b>3 744 161</b>	<b>3 258 149</b>
	<b>waarvan:</b>					
29122	--- Pompen en elevatoren voor vloeistoffen	x 1000 BEF p/st	229 209 5 425	323 315 6 653	331 926 6 852	221 894 5 607
	<b>waarvan:</b>					
291224	---- Centrifugaalpompen voor vloeistoffen; andere pompen; elevatoren voor vloeistoffen	x 1000 BEF p/st	208 703 3 123	305 218 4 691	305 077 3 984	196 748 3 090
29124	--- Delen van pompen, van compressoren en van hydraulische en pneumatische motoren en krachtmachines	x 1000 BEF -	579 651	601 327	707 433	532 660
29124200	---- Delen van pompen en elevatoren voor vloeistoffen	x 1000 BEF -	37 642	43 452	45 794	30 732
2913	<b>-- Kranen en dergelijke artikelen</b>	x 1000 BEF -	<b>145 199</b>	<b>177 986</b>	<b>236 230</b>	<b>175 452</b>
	<b>waarvan:</b>					
29131	--- Kranen en dergelijke artikelen, voor leidingen, ketels, reservoirs, bakken of dergelijke bergingsmiddelen	x 1000 BEF kg	108 763 107 016	126 330 106 863	163 705 144 169	120 566 104 580
291313	---- Regelaafsluiters, schuifafsluiters, klepafsluiters en andere kleppen en afsluiters	x 1000 BEF kg	46 424 51 990	60 353 63 628	87 105 87 814	53 425 53 689
29132000	--- Delen van kranen e.d. artikelen van GS 8481	x 1000 BEF -	12 292	14 829	16 625	15 912
29139000	--- Reparatie en onderhoud van kranen en dergelijke artikelen	x 1000 BEF -	24 144	36 827	55 900	38 974
2914	<b>-- Lagers, getande overbrengingen en drijfwerkelementen</b>	x 1000 BEF -	<b>873 232</b>	<b>922 417</b>	<b>1 192 017</b>	<b>801 047</b>
	<b>waarvan:</b>					
29142	--- Lagers, getande overbrengingen en drijfwerkelementen	x 1000 BEF kg	858 944 1 792 398	907 265 1 814 440	1 175 415 2 323 209	787 880 1 520 066
	<b>waarvan:</b>					
291424	---- Getande overbrengingen en wrijvingswielen; kogellagerassen; versnellingsbakken en dergelijk	x 1000 BEF kg	824 059 1 759 654	868 147 1 780 805	1 134 830 2 288 983	757 009 1 487 031
29142440	----- Andere overbrengingsmechanismen	x 1000 BEF kg	11 757 9 683	14 783 10 767	20 880 13 217	14 456 8 954
29142450	----- Tandwielkasten en andere overbrengingsmech. voor het aanpassen van snelheid	x 1000 BEF kg	704 840 1 564 725	746 434 1 633 219	997 567 2 148 198	649 195 1 351 590
292	<b>- OVERIGE MACHINES EN APPARATEN VOOR ALGEMEEN GEBRUIK</b>	x 1000 BEF -	<b>5 439 062</b>	<b>5 994 438</b>	<b>6 882 300</b>	<b>6 234 190</b>
	<b>waarvan:</b>					
2921	<b>-- Ovens en branders</b>	x 1000 BEF -	<b>97 119</b>	<b>178 289</b>	<b>100 117</b>	<b>101 996</b>
2922	<b>-- Hijs-, hef- en transportwerktuigen</b>	x 1000 BEF -	<b>1 908 240</b>	<b>2 241 941</b>	<b>2 551 195</b>	<b>2 166 023</b>
	<b>waarvan:</b>					
292214	--- Dirkkranen; hijskranen; hefportalen, portaalwagens en transportwagens met kraan	x 1000 BEF p/st	390 575 6 055	348 657 6 014	515 616 6 155	337 763 5 406
29221470	---- Machines en toestellen, om te hijsen, ..., n.e.g.	x 1000 BEF p/st	16 282 2 065	27 496 2 479	23 601 2 073	22 341 1 695

## Maandstatistiek van de industriële productie - PRODCOM

## Leveringen (1) in waarde en in hoeveelheid volgens de CPA en de Prodc-com-lijst

Code (2)	Omschrijving	Eenheid	2000			
			Januari	Februari	Maart	April
292215	--- Vorkheftrucks; andere transportwagentjes; trekkers van de soort gebruikt voor het trekken van	x 1000 BEF p/st	245 416 28 895	365 653 34 372	371 563 21 946	283 633 22 388
292216	--- Personen- en goederenliften; roltrappen en -paden	x 1000 BEF p/st	97 587 114	214 524 222	260 588 259	327 611 226
292217	--- Pneumatische en andere continu-werkende transportinrichtingen voor goederen waarvan:	x 1000 BEF p/st	247 066 763	338 799 849	320 599 1 160	280 607 744
29221770	---- Continu werkende transportinrichtingen voor goederen, met banden, n.e.g.	x 1000 BEF p/st	22 202 76	71 049 159	41 474 114	66 798 98
29221793	---- Continu werkende transportinrichtingen voor goederen, rollenbanen/castors	x 1000 BEF p/st	119 236 222	58 182 41	137 771 415	79 724 127
292218	--- Andere hijs-, hef- en transportwerktuigen	x 1000 BEF p/st	48 605 203 009	53 845 241 171	78 660 293 843	50 968 186 070
292219	--- Delen van hijs-, hef- en transportwerktuigen	x 1000 BEF -	98 979	130 883	130 621	123 727
29229	--- Installatie, reparatie en onderhoud van hijs-, hef- en transportwerktuigen	x 1000 BEF -	638 363	628 505	721 909	603 022
2923	-- <b>Machines en apparaten voor de koeltechniek en klimaatregeling, voor niet-huishoudelijk gebruik</b>	x 1000 BEF -	<b>2 018 220</b>	<b>2 113 920</b>	<b>2 816 770</b>	<b>2 680 818</b>
29231	--- Warmtewisselaars; toestellen voor de koeltechniek en klimaatregeling; filtreertoestellen waarvan:	x 1000 BEF p/st	994 864 42 502	1 098 825 37 164	1 195 119 41 847	1 504 336 64 694
292312	---- Machines en apparaten voor de regeling van het klimaat in besloten ruimten	x 1000 BEF p/st	305 723 10 128	305 015 10 215	323 740 10 815	387 041 15 612
292314	---- Toestellen voor het filteren of zuiveren van gassen, n.e.g.	x 1000 BEF p/st	39 926 18 124	32 714 10 469	49 697 14 317	50 407 22 066
292320	--- Ventilatoren, andere dan tafel-, vloer-, wand-, raam-, plafond- en dakventilatoren	x 1000 BEF p/st	78 001 13 466	83 831 14 460	128 017 18 329	97 392 23 601
292330	--- Delen van machines en toestellen voor de koel- en vriestech-niek, alsmede van warmtepompen	x 1000 BEF -	320 870	303 625	480 818	337 155
29239	--- Installatie, reparatie en onderhoud van machines en apparaten voor koeltechniek en klimaatregeling, niet vr. huishoudens	x 1000 BEF -	624 485	627 639	1 012 816	741 935
29239100	---- Installatie van machines en apparaten voor de koeltechniek en klimaatregeling, voor niet-huishoudelijk gebruik	x 1000 BEF -	372 408	392 897	499 433	376 236
29239200	---- Reparatie en onderhoud van machines en apparaten voor koeltechniek en klimaatregeling (niet-huishoudelijk gebruik)	x 1000 BEF -	252 077	234 742	513 383	365 699
2924	-- <b>Overige machines en apparaten voor algemeen gebruik, n.e.g. waarvan:</b>	x 1000 BEF -	<b>1 415 483</b>	<b>1 460 288</b>	<b>1 414 218</b>	<b>1 285 353</b>
29241	--- Gasgeneratoren, distilleer-, filter- en rectificeertoestellen	x 1000 BEF p/st	220 957 107 768	286 393 178 601	303 465 124 307	264 417 112 610
29242	--- Machines en toestellen voor het reinigen van flessen, voor het vullen of wegen; toestellen voor het spuiten waarvan:	x 1000 BEF -	240 326	491 966	433 829	317 519
292421	---- Machines en toestellen voor het reinigen, vullen en verpakken van flessen en andere bergingsmiddelen	x 1000 BEF p/st	74 411 32	173 571 52	130 836 53	116 970 83

(1) Leveringen m.i.v. aan het buitenland geleverd maakloonwerk.

(2) Statistische classering van producten gekoppeld aan activiteiten - CPA (2-6 cijfers); Prodc-com-lijst (8 cijfers).

**(voorlopige cijfers) - vervolg**

Code (2)	Omschrijving	Eenheid	2000			
			Januari	Februari	Maart	April
292424	--- Blusapparaten, spuitpistolen, zand- en stoomstraal toestellen en dergelijke toestellen, niet voor land- en tuinbouw waarvan:	x 1000 BEF p/st	124 883 157 254	256 416 348 800	215 660 204 821	132 376 153 048
29242410	----- Blusapparaten	x 1000 BEF p/st	68 805 105 629	185 557 292 967	79 559 113 175	82 956 125 979
29245	--- Delen van overige machines en apparaten voor algemeen gebruik	x 1000 BEF -	248 842	227 171	291 276	316 307
29245250	--- Delen van toestellen voor het filtreren ... van vloeistoffen of gassen	x 1000 BEF -	78 178	87 554	86 695	145 288
292453	--- Delen van kalanders en walsmachines; delen van toestellen voor het spuiten, gewichten voor weegtoestellen	x 1000 BEF -	14 635	17 671	20 737	31 015
29245400	--- Andere delen	x 1000 BEF -	156 029	121 946	183 844	140 004
29249	--- Installatie, reparatie en onderhoud van machines en apparaten voor algemeen gebruik n.e.g.	x 1000 BEF -	554 284	292 871	256 286	258 915
29249100	--- Installatie van overige machines en apparaten voor algemeen gebruik, n.e.g.	x 1000 BEF -	89 603	129 648	74 015	119 856
29249200	--- Reparatie en onderhoud van overige machines voor algemeen gebruik, n.e.g.	x 1000 BEF -	464 681	163 223	182 271	139 059
293	- MACHINES EN WERKTUIGEN VOOR DE LANDBOUW OF DE BOSBOUW WAARVAN:	x 1000 BEF -	1 226 571	1 947 241	2 946 550	1 927 195
29321	-- Machines voor de land-, tuin- of bosbouw, voor de voorbereiding, bewerking of bebouwing van de bodem	x 1000 BEF p/st	24 304 174	44 699 431	73 157 618	53 591 461
293270	-- Delen van machines en toestellen voor de landbouw of de bosbouw waarvan:	x 1000 BEF -	79 753	92 094	111 475	83 126
29327050	--- Delen van machines, toestellen en werktuigen van post 84.33	x 1000 BEF -	43 900	53 045	69 974	42 761
29329	-- Installatie, reparatie en onderhoud van machines en toestellen voor de landbouw of de bosbouw	x 1000 BEF -	8 313	12 364	17 682	16 705
2940	- GEREEDSCHAPSWERKTUIGEN WAARVAN:	x 1000 BEF -	798 457	1 096 212	1 273 684	983 790
29403	-- Andere gereedschapswerktuigen voor de metaalbewerking waarvan:	x 1000 BEF p/st	440 519 2 523	512 238 1 104	663 741 811	496 290 1 082
294033	--- Andere machines voor het buigen, het vouwen, het strekken of het vlakken van metaal	x 1000 BEF p/st	203 431 94	171 709 156	193 526 91	164 203 86
29404	-- Gereedschapswerktuigen voor het bewerken van steen, hout e.d.; persen voor spaan- en vezelplaat e.d.	x 1000 BEF p/st	91 991 483	149 725 911	143 061 694	154 174 578
29407	-- Delen en toebehoren van gereedschapswerktuigen waarvan:	x 1000 BEF -	166 431	230 511	279 544	236 992
294074	--- Delen en toebehoren voor gereedschapswerktuigen voor het bewerken van metaal	x 1000 BEF -	112 266	147 744	184 921	170 445
294075	--- Delen en toebehoren voor gereedschapswerktuigen voor het bewerken van hout, kurk, geharde rubber e.a. harde stoffen	x 1000 BEF -	38 154	59 326	74 343	50 333

## Maandstatistiek van de industriële productie - PRODCOM

## Leveringen (1) in waarde en in hoeveelheid volgens de CPA en de Prodcop-lijst

Code (2)	Omschrijving	Eenheid	2000			
			Januari	Februari	Maart	April
29407530	---- Delen en toebehoren voor machines van post 84.64	x 1000 BEF -	23 380	38 919	45 964	25 882
29407550	---- Delen en toebehoren voor machines van post 84.65	x 1000 BEF -	14 774	20 407	28 379	24 451
29409	-- <b>Installatie, reparatie en onderhoud van gereedschapswerktuigen</b>	x 1000 BEF -	55 133	66 820	67 369	45 806
295	- OVERIGE MACHINES, APPARATEN EN WERKTUIGEN VOOR SPECIFIEKE DOELEINDEN WAARVAN:	x 1000 BEF -	6 506 547	7 855 892	9 935 002	8 174 978
2951	-- <b>Machines voor de metallurgie</b>	x 1000 BEF -	237 018	256 627	308 290	228 693
29511	--- Machines voor de metallurgie en delen daarvan	x 1000 BEF -	187 443	205 589	257 149	187 171
29519	--- Installatie, reparatie en onderhoud van machines voor de metallurgie	x 1000 BEF -	49 575	51 038	51 141	41 522
29529	-- <b>Installatie, reparatie en onderhoud van machines voor de winning van delfstoffen en voor de bouw</b>	x 1000 BEF -	43 625	47 668	59 198	49 027
29532	-- <b>Delen van machines voor de productie van voedings- en genotmiddelen</b>	x 1000 BEF -	53 722	57 002	57 318	51 061
2954	-- <b>Machines voor de productie van textiel, kleding en leder waarvan:</b>	x 1000 BEF -	1 238 805	1 890 150	2 282 207	1 724 338
29541	--- Machines voor het voorbereiden, het spinnen, het weven en het breien van textielstoffen waarvan:	x 1000 BEF -	703 603	1 174 175	1 387 753	1 086 359
295413	---- Weefgetouwen	x 1000 BEF p/st	553 769 294	1 020 787 459	1 167 241 463	914 331 505
29542	--- Andere machines voor de productie van textiel en kleding (incl. naaimachines) waarvan:	x 1000 BEF -	115 172	174 298	221 022	151 609
295421	---- Machines en toestellen voor het wassen, wringen, strijken, persen, bleken, verven, appreteren e.d. van garens en	x 1000 BEF -	35 508	51 723	80 795	58 445
29544	--- Delen en toebehoren van machines voor de productie van textiel, kleding en leder	x 1000 BEF -	369 946	482 447	599 012	437 506
295441	---- Delen en toebehoren van weefgetouwen en machines voor het spinnen	x 1000 BEF -	330 896	436 861	554 167	401 133
29544110	----- Delen en hulpstukken voor machines van GS 8444 - 8445 en van hulpmachines	x 1000 BEF -	17 718	20 746	24 002	25 560
29544150	----- Delen en hulpstukken voor weefgetouwen en van hulpmachines en -toestellen	x 1000 BEF -	313 178	416 115	530 165	375 573
295442	---- Delen van machines voor andere bewerkingen van textielstoffen en kleding en voor het bewerken van leder waarvan:	x 1000 BEF -	39 050	45 586	44 845	36 373
29544220	---- Delen van machines en toestellen van post 84.51	x 1000 BEF -	17 738	21 817	22 652	20 928
2955	-- <b>Machines voor de productie van papier of karton</b>	x 1000 BEF -	12 946	11 209	11 297	6 420

(1) Leveringen m.i.v. aan het buitenland geleverd maakloonwerk.

(2) Statistische classering van producten gekoppeld aan activiteiten - CPA (2-6 cijfers); Prodcop-lijst (8 cijfers).

**(voorlopige cijfers) - vervolg**

Code (2)	Omschrijving	Eenheid	2000			
			Januari	Februari	Maart	April
2956	-- Overige machines, apparaten en werktuigen voor specifieke doeleinden, n.e.g.	x 1000 BEF -	1 485 795	1 797 553	2 068 357	1 682 266
29561	--- Machines en toestellen voor het drukken en het inbinden van boeken, alsmede delen daarvan waarvan:	x 1000 BEF -	423 562	530 053	648 173	474 209
295615	---- Delen van machines en toestellen voor het drukken en het inbinden of innaaien van boeken	x 1000 BEF -	51 386	60 503	56 243	39 657
29562	--- Diverse machines en toestellen voor specifieke doeleinden, alsmede delen daarvan waarvan:	x 1000 BEF -	937 116	1 133 138	1 244 484	1 095 838
295624	---- Gietvormen; vormkasten voor gieterijen; modelplaten voor gietvormen; modellen voor gietvormen waarvan:	x 1000 BEF -	384 188	496 685	483 258	482 188
29562413	----- Vormkasten voor gieterijen, modelplaten en modellen (excl. van hout)	x 1000 BEF kg	27 222 97 623	42 425 169 972	41 673 144 607	35 370 131 145
29562470	----- Vormen voor het spuit- of persgieten van rubber of kunststof	x 1000 BEF p/st	252 936 945	313 914 3 980	297 587 1 853	330 924 4 468
29562480	----- Vormen voor rubber of kunststof (excl. die voor spuit- of persgieten)	x 1000 BEF p/st	8 665 79	18 345 197	9 346 91	8 141 63
295625	---- Machines en toestellen voor specifieke doeleinden, n.e.g. waarvan:	x 1000 BEF p/st	172 012 13 405	196 267 25 390	301 394 29 289	198 537 23 260
29562565	----- Machines voor het mengen, kneden, ..., met een eigen functie, n.e.g. (excl. robots)	x 1000 BEF p/st	19 561 202	24 866 290	30 245 233	31 182 349
29562590	----- Andere machines en mechanische toestellen van GS 84, n.e.g.	x 1000 BEF p/st	117 061 13 202	109 811 25 089	111 207 29 016	94 053 22 867
295626	---- Delen van machines en toestellen voor specifieke doeleinden, n.e.g. waarvan:	x 1000 BEF -	165 124	192 683	211 308	177 525
29562670	----- Delen van machines van GS 8479	x 1000 BEF -	112 625	158 286	166 045	110 246
29569	--- Installatie, reparatie en onderhoud van machines en toestellen voor specifieke doeleinden n.e.g.	x 1000 BEF -	125 117	134 362	175 700	112 219
29569100	---- Installatie van overige machines, apparaten en werktuigen voor specifieke doeleinden, n.e.g.	x 1000 BEF -	79 285	83 087	119 465	71 063
29569200	---- Reparatie en onderhoud van overige machines, apparaten en werktuigen voor specifieke doeleinden, n.e.g.	x 1000 BEF -	45 832	51 275	56 235	41 156
29601	- WAPENS EN MUNITIE, ALSMEDE DELEN DAARVAN	x 1000 BEF -	261 398	234 581	506 601	522 487
297	- HUISHOUDAPPARATEN N.E.G.	x 1000 BEF -	677 506	782 704	831 215	666 048
2971	-- Elektrische huishoudapparaten	x 1000 BEF -	360 999	432 988	442 187	403 540
29712	--- Andere elektrische huishoudapparaten n.e.g. waarvan:	x 1000 BEF -	249 919	286 414	279 237	276 420
29712900	---- Elektrische verwarmingselementen	x 1000 BEF kg	2 142 173	2 517 255	3 238 371	2 650 243



## Maandstatistiek van de industriële productie - PRODCOM

## Leveringen (1) in waarde en in hoeveelheid volgens de CPA en de Prodcom-lijst

Code (2)	Omschrijving	Eenheid	2000			
			Januari	Februari	Maart	April
2972	-- Niet-elektrische huishoudapparaten	x 1000 BEF	316 507	349 716	389 028	262 508
		-				
29721	--- Kook- en verwarmingselementen voor huishoudelijk gebruik, niet-elektrisch waarvan:	x 1000 BEF	306 191	336 675	371 001	255 118
		p/st	14 856	16 764	18 766	12 727
297212	---- Andere toestellen voor huishoudelijk gebruik, voor gas, voor vloeibare of voor vaste brandstofwaarvan:	x 1000 BEF	171 524	205 975	224 401	150 384
		p/st	9 994	11 876	12 492	7 967
29721270	----- Andere toestellen voor vaste brandstof, van ijzer of van staal	x 1000 BEF	113 300	121 006	143 870	87 107
		p/st	6 294	6 551	7 283	3 970
29721300	---- Luchtverhitters en apparaten voor het verspreiden van warme lucht en wezenlijke delen van deze apparatuur	x 1000 BEF	84 125	76 394	75 965	46 530
		p/st	1 926	1 718	1 897	1 339
29722000	-- Delen van toestellen van post 73.21, van ijzer of van staal	x 1000 BEF	10 316	13 041	18 027	7 390
		-				
300	- KANTOORMACHINES EN COMPUTERS	x 1000 BEF	1 582 762	1 868 126	2 901 976	2 037 063
		-				
3001	-- Kantoor machines, alsmede delen daarvan	x 1000 BEF	46 622	44 929	81 614	38 928
		-				
3002	-- Computers en andere informatieverwerkende machines	x 1000 BEF	1 536 140	1 823 197	2 820 362	1 998 135
		-				
30021	--- Gegevensverwerkende machines en delen en toebehoren daarvan	x 1000 BEF	1 249 548	1 468 905	2 285 133	1 556 851
		-				
30029000	--- Installatie van computers en andere apparatuur voor de verwerking van informatie	x 1000 BEF	286 592	354 292	535 229	441 284
		-				
31	<b>ELECTRISCHE MACHINES EN APPARATEN N.E.G.</b>	x 1000 BEF	<b>12 574 838</b>	<b>14 605 079</b>	<b>15 737 114</b>	<b>13 090 339</b>
		-				
3110	- ELEKTROMOTOREN, ELEKTRISCHE GENERATOREN EN ELEKTRISCHE TRANSFORMATOREN WAARVAN:	x 1000 BEF	1 835 618	2 112 379	2 470 644	1 753 948
		-				
31103	-- Elektrische generatoraggregaten en roterende omvormers	x 1000 BEF	53 441	50 002	71 593	144 151
		p/st	787	549	728	787
31104	-- Elektrische transformatoren	x 1000 BEF	368 050	420 684	679 784	400 831
		p/st	190 603	236 922	274 315	213 324
	waarvan:					
31104235	--- Transformatoren, n.e.g., met een vermogen <= 1 kVA	x 1000 BEF	9 256	9 910	12 311	11 761
		p/st	26 582	39 449	47 798	68 853
311050	-- Ballasten voor ontladingslampen en -buizen; statische omvormers; andere smoorspoelen e.a. zelfinductiespoelen	x 1000 BEF	666 690	897 277	883 561	646 705
		p/st	1 832 298	3 849 386	4 061 281	2 806 908
31109	-- Installatie, reparatie en onderhoud van elektromotoren, elektrische generatoren en elektrische transformatoren	x 1000 BEF	324 216	358 874	535 632	310 218
		-				
31109100	--- Installatie van elektromotoren en van elektrische generatoren en transformatoren	x 1000 BEF	200 473	211 731	233 451	163 761
		-				
31109200	--- Reparatie en onderhoud van elektromotoren en van elektrische generatoren en transformatoren	x 1000 BEF	123 743	147 143	302 181	146 457
		-				
3120	- SCHAKEL- EN VERDEELINRICHTINGEN	x 1000 BEF	2 624 209	2 754 089	3 007 612	2 780 823
		-				
	WAARVAN:					

(1) Leveringen m.i.v. aan het buitenland geleverd maakloonwerk.

(2) Statistische classering van producten gekoppeld aan activiteiten - CPA (2-6 cijfers); Prodcom-lijst (8 cijfers).

**(voorlopige cijfers) - vervolg**

Code (2)	Omschrijving	Eenheid	2000			
			Januari	Februari	Maart	April
31202	-- Toestellen voor het inschakelen, uitschakelen, aansluiten of verdelen van elektrische stroom <= 1000 V waarvan:	x 1000 BEF p/st	<b>1 255 300</b> <b>375 938 074</b>	<b>1 371 018</b> <b>446 580 882</b>	<b>1 255 161</b> <b>444 943 141</b>	<b>1 172 970</b> <b>404 008 660</b>
31202500	--- Schakelaars, n.e.g.: spanning <= 1000 V	x 1000 BEF p/st	192 951 2 899 145	197 220 2 849 450	197 780 2 647 794	192 194 2 616 146
312027	--- Contactdozen, contactstoppen (stekkers) en andere toestellen voor het inschakelen e.d. van elektrische stroom n.e.g. waarvan:	x 1000 BEF p/st	841 099 372 809 513	938 389 443 434 329	897 441 442 097 604	787 032 401 208 247
31202760	---- Geprefabriceerde elementen voor elektrische stroomleidingen, spanning <= 1000 V	x 1000 BEF p/st	46 503 3 549	53 048 4 000	34 526 2 348	29 740 2 664
31202770	---- Aansluittoestellen en contactverbindingen voor draad en kabel, spanning <= 1000 V	x 1000 BEF p/st	251 993 123 400 405	276 514 137 197 404	312 263 154 243 552	268 137 132 533 262
312031	-- Borden, panelen e.d., voorzien van schakelapparaten, enz., voor een spanning =< 1000 V waarvan:	x 1000 BEF p/st	<b>302 280</b> <b>37 548</b>	<b>228 938</b> <b>29 965</b>	<b>334 524</b> <b>43 578</b>	<b>391 331</b> <b>53 537</b>
31203170	--- Borden, enz., voor elektr. bediening of het verdelen van elektr. stroom, spanning <= 1000 V	x 1000 BEF p/st	249 990 37 403	185 023 29 858	267 513 43 436	332 822 53 394
31203203	-- Borden, panelen, enz., 1000 V < spanning <= 72,5 kV	x 1000 BEF p/st	<b>105 883</b> <b>1 598</b>	<b>130 477</b> <b>1 733</b>	<b>108 874</b> <b>2 285</b>	<b>102 785</b> <b>2 424</b>
312040	-- Delen van schakel- en verdeelinrichtingen	x 1000 BEF -	<b>375 708</b>	<b>389 631</b>	<b>434 000</b>	<b>425 912</b>
31204030	--- Borden, panelen, enz., van post 8537, zonder toestellen	x 1000 BEF p/st	160 460 184 833	73 375 85 496	107 748 136 636	223 110 254 791
31204090	--- Andere delen van toestellen van post 8535, 8536 of 8537	x 1000 BEF -	215 248	316 256	326 252	202 802
31209	-- Installatie, reparatie en onderhoud van schakel- en verdeelinrichtingen	x 1000 BEF -	<b>543 259</b>	<b>587 729</b>	<b>802 843</b>	<b>626 960</b>
31209100	--- Installatie van schakel- en verdeelinrichtingen	x 1000 BEF -	526 890	570 918	788 095	610 648
31209200	--- Reparatie en onderhoud van schakel- en verdeelinrichtingen	x 1000 BEF -	16 369	16 811	14 748	16 312
31301	- GEÏSOLEERDE KABEL EN DRAAD; OPTISCHE-VERZELKABEL WAARVAN:	x 1000 BEF kg	1 554 777 11 513 642	1 644 114 13 136 610	1 820 314 14 091 198	1 606 191 12 623 350
313013	-- Andere geleiders van elektriciteit, voor een spanning =< 1000 V waarvan:	x 1000 BEF kg	<b>980 643</b> <b>8 906 481</b>	<b>1 113 893</b> <b>10 335 784</b>	<b>1 163 168</b> <b>10 712 306</b>	<b>1 054 983</b> <b>9 794 503</b>
31301370	--- Geleiders van elektriciteit, 80 V < spanning <= 1000 V, met of zonder verbindingstukken	x 1000 BEF kg	754 554 7 339 500	850 344 8 471 337	878 614 8 755 349	782 437 7 932 230
3140	- ACCUMULATOREN, ELEKTRISCHE ELEMENTEN EN ELEKTRISCHE BATTERIJEN	x 1000 BEF -	1 458 618	1 474 980	1 479 710	1 233 542
3150	- VERLICHTINGSTOESTELLEN EN ELEKTRISCHE LAMPEN EN BUIZEN WAARVAN:	x 1000 BEF -	1 834 942	2 103 580	2 667 515	2 095 296
31501	-- Elektrische gloeilampen en -buisen, gasontladingslampen en -buisen; booglampen	x 1000 BEF p/st	<b>715 614</b> <b>6 954 102</b>	<b>819 870</b> <b>8 784 309</b>	<b>1 134 520</b> <b>7 691 941</b>	<b>908 495</b> <b>6 098 249</b>
31502	-- Verlichtingstoestellen waarvan:	x 1000 BEF p/st	<b>532 834</b> <b>491 058</b>	<b>613 401</b> <b>561 582</b>	<b>683 044</b> <b>617 001</b>	<b>549 480</b> <b>459 724</b>

## Maandstatistiek van de industriële productie - PRODCOM

## Leveringen (1) in waarde en in hoeveelheid volgens de CPA en de Prodcom-lijst

Code (2)	Omschrijving	Eenheid	2000			
			Januari	Februari	Maart	April
31502400	--- Lichtreclames, verlichte aanwijzingsborden en dergelijke artikelen	x 1000 BEF p/st	169 548 8 936	188 704 11 388	224 074 17 288	196 569 11 465
31503430	-- Andere elektrische verlichtingstoestellen	x 1000 BEF p/st	346 740 366 681	421 004 506 904	530 197 468 175	394 848 301 550
316	- ELEKTRISCHE BENODIGDHEDEN N.E.G.	x 1000 BEF -	3 266 674	4 515 937	4 291 319	3 620 539
3161	-- Elektrische benodigdheden voor motoren en voertuigen n.e.g.	x 1000 BEF -	1 445 678	1 535 390	1 720 307	1 452 820
3162	-- Overige elektrische benodigdheden n.e.g.	x 1000 BEF -	1 820 996	2 980 547	2 571 012	2 167 719
31621	--- Overige elektrische benodigdheden n.e.g., alsmede delen daarvan waarvan:	x 1000 BEF -	1 430 795	2 483 967	2 147 393	1 712 405
31621157	---- Alarmtoestellen tegen diefstal en brand, voor woningen e.d.	x 1000 BEF p/st	55 096 5 391	54 716 5 337	58 594 5 827	60 350 6 003
316216	---- Delen van andere elektrische benodigdheden; elektrische delen van, n.e.g., van machines of apparaten	x 1000 BEF -	24 042	27 399	34 338	25 734
31629	--- Installatie, reparatie en onderhoud van andere elektrische benodigdheden n.e.g.	x 1000 BEF -	390 201	496 580	423 619	455 314
31629100	---- Installatie van overige elektrische be- nodigdheden, excl. elektrische signaal- apparatuur voor verkeerswegen, enz.	x 1000 BEF -	334 093	468 039	377 977	416 898
31629200	---- Reparatie en onderhoud van overige elektrische benodigdheden, n.e.g.	x 1000 BEF -	56 108	28 541	45 642	38 416
32	<b>RADIO-, TELEVISIE- EN TELECOMMUNICATIEAPPARATUUR WAARVAN:</b>	x 1000 BEF -	8 448 972	9 024 887	10 751 066	10 127 928
3210	- ELEKTRONENBUIZEN EN ANDERE ELEKTRONISCHE ONDERDELEN WAARVAN:	x 1000 BEF -	2 202 345	2 264 103	2 960 606	2 594 000
321030	-- Gedrukte schakelingen  waarvan:	x 1000 BEF p/st	459 596 7 365 236	460 368 7 268 831	569 142 11 184 681	470 524 8 684 987
32103070	--- Andere gedrukte schakelingen, bestaande uit geleidende elementen en contacten	x 1000 BEF p/st	204 179 1 318 504	216 221 1 393 869	235 386 1 539 982	180 691 1 086 439
32106099	-- Elektronische geïntegreerde schakelingen en micro-assemblages, n.e.g.	x 1000 BEF p/st	222 602 1 588 412	239 469 1 649 813	260 979 1 869 226	220 802 1 780 630
322011	- ZENDTOESTELLEN VOOR RADIOTELEFONIE, RADIO-TELEGRAFIE, RADIO-OMROEP OF TELEVISIE	x 1000 BEF p/st	17 596 1 926	29 618 3 791	35 147 10 064	44 805 4 815
32202050	- ANDERE TOESTELLEN VOOR HET OVERSEINEN MET DRAAGGOLF	x 1000 BEF p/st	83 277 35 256	87 126 48 825	184 182 124 529	95 621 25 571
33	<b>MEDISCHE APPARATUUR EN INSTRUMENTEN, PRECISIE- EN OPTISCHE INSTRUMENTEN EN UURWERKEN</b>	x 1000 BEF -	2 238 752	2 668 439	3 125 238	2 612 911
3310	- MEDISCHE APPARATUUR EN INSTRUMENTEN EN ORTHOPEDISCHE ARTIKELEN WAARVAN:	x 1000 BEF -	528 625	550 859	618 302	556 247
33101	-- Medische apparatuur en instrumenten en orthopedische artikelen, alsmede delen daarvan/waarvan:	x 1000 BEF -	431 981	430 644	514 271	438 926

(1) Leveringen m.i.v. aan het buitenland geleverd maakloonwerk.

(2) Statistische classering van producten gekoppeld aan activiteiten - CPA (2-6 cijfers); Prodcom-lijst (8 cijfers).

**(voorlopige cijfers) - vervolg**

Code (2)	Omschrijving	Eenheid	2000			
			Januari	Februari	Maart	April
331017	- - - Gewrichtsprothesen; orthopedische artikelen en toestellen; tandprothesen; andere prothesen n.e.g.waarvan:	x 1000 BEF -	145 197	171 294	190 463	189 855
33101739	- - - - Andere orthopedische toestellen, artikelen voor de behandeling van botbreuken	x 1000 BEF -	76 906	100 858	113 577	118 499
33101759	- - - - Tandprothesen (excl. kunststanden)	x 1000 BEF -	43 685	46 646	51 411	49 278
3320	- MEET-, REGEL- EN CONTROLEAPPARATUUR, APPARATUUR VOOR HET NAVIGEREN EN VOOR ANDERE DOELEINDEN WAARV	x 1000 BEF -	1 103 142	1 368 811	1 827 474	1 404 962
33205	- - Instrumenten voor het verifiëren van andere fysische karakteristieken waarvan:	x 1000 BEF p/st	184 879 1 789 914	222 726 1 900 534	229 037 1 883 000	180 196 1 535 472
332053	- - - Instrumenten, apparaten en toestellen voor natuurkundige of scheikundige analyse n.e.g.	x 1000 BEF p/st	17 425 1 542	12 058 717	22 987 914	15 266 591
33206	- - Andere instrumenten, apparaten en toestellen voor het meten, voor het verifiëren of voor onderzoek	x 1000 BEF -	140 791	123 403	152 922	148 353
332070	- - Automatische regelaars	x 1000 BEF p/st	84 047 14 189	122 531 15 838	109 575 15 359	109 371 14 538
33208	- - Delen van meet-, regel-, controle- en navigatie-apparatuur en van apparatuur voor andere doeleinden	x 1000 BEF -	199 515	266 716	276 705	202 207
33209	- - Installatie, reparatie en onderhoud van meet-, regel-, controle- en navigatieapparatuur	x 1000 BEF -	357 030	362 087	470 804	566 032
33209100	- - - Installatie van meet-, regel en controleapparatuur en van apparatuur voor het navigeren, enz.	x 1000 BEF -	254 236	269 401	356 926	482 137
33209200	- - - Reparatie en onderhoud van meet-, regel en controleapparatuur en van apparatuur voor het navigeren, enz.	x 1000 BEF -	102 794	92 686	113 878	83 895
33301000	- ONTWERPEN EN MONTEREN VAN APPARATENVOOF DE BEWAKING VAN INDUSTRIELE PROCESSEN EN VAN GEAUTOMATISEERDE PRODUCTIELIJNEN	x 1000 BEF -	411 478	549 413	467 408	415 849
3340	- OPTISCHE INSTRUMENTEN EN FOTO- EN FILMAPPARATUUR	x 1000 BEF -	169 540	165 517	159 257	190 933
3350	- UURWERKEN	x 1000 BEF -	25 967	33 839	52 797	44 920
34	<b>MOTORVOERTUIGEN, AANHANGWAGENS EN OPLEGGERS</b>	x 1000 BEF -	<b>44 026 716</b>	<b>53 716 985</b>	<b>66 548 281</b>	<b>57 565 806</b>
3410	- MOTORVOERTUIGEN	x 1000 BEF p/st	35 232 052 73 180	43 630 662 89 609	55 111 568 110 039	48 112 051 95 054
34102	- - Personenautomobielen	x 1000 BEF p/st	29 629 873 70 698	37 043 147 86 618	40 676 579 95 839	35 575 938 82 114
34102230	- - - Andere voertuigen, motor met vonkonsteking, cilinderinhoud > 1500 cm <sup>3</sup>	x 1000 BEF p/st	18 523 554 42 114	23 457 492 51 140	24 956 576 55 940	21 261 600 45 466
3420	- CARROSSERIEËN VOOR MOTORVOERTUIGEN; AANHANGWAGENS EN OPLEGGERS	x 1000 BEF -	2 671 593	3 299 742	3 582 638	3 043 675
342010	- - Carrosserieën voor motorvoertuigen	x 1000 BEF p/st	1 376 885 5 272	1 525 238 5 602	1 746 752 6 462	1 457 289 5 559

## Maandstatistiek van de industriële productie - PRODCOM

## Leveringen (1) in waarde en in hoeveelheid volgens de CPA en de Prodcom-lijst

Code (2)	Omschrijving	Eenheid	2000			
			Januari	Februari	Maart	April
34202	- - Aanhangwagens en opleggers; containers	x 1000 BEF p/st	1 083 314 1 785	1 482 547 2 819	1 566 790 3 338	1 341 866 3 040
	waarvan:					
34202300	- - - Andere aanhangwagens en opleggers voor goederenvervoer	x 1000 BEF p/st	922 460 941	1 249 177 1 383	1 250 095 1 439	1 049 214 1 200
342030	- - Delen van aanhangwagens en opleggers; delen van andere voertuigen zonder eigen beweegkrachtwaarvan:	x 1000 BEF -	211 394	291 957	269 096	244 520
34203050	- - - Delen van aanhangwagens, opleggers, enz.: carrosserieën	x 1000 BEF p/st	74 802 226	113 545 272	122 055 301	101 839 243
3430	- DELEN EN TOEBEHOREN VOOR AUTOMOBIELEN EN MOTOREN DAARVAN	x 1000 BEF -	6 123 071	6 786 581	7 854 075	6 410 080
34301	- - Delen voor motoren	x 1000 BEF -	146 667	154 339	146 964	98 970
343020	- - Andere delen en toebehoren n.e.g. van motorvoertuigen	x 1000 BEF -	5 545 465	6 137 985	7 131 382	5 865 627
34302010	- - - Bumpers en delen daarvan (incl. van kunststof)	x 1000 BEF kg	472 184 1 340 866	603 944 1 646 940	685 057 1 894 243	591 382 1 639 353
34302035	- - - Drijfassen met differentieel, ook indien met andere overbrengingsorganen	x 1000 BEF p/st	463 532 7 764	484 391 6 715	562 065 9 420	469 210 7 838
34302070	- - - Andere delen en toebehoren voor tractors, automobielen en andere voertuigen	x 1000 BEF -	3 322 821	3 606 746	4 014 808	3 298 431
343030	- - Veiligheidsgordels en delen en toebehoren van carrosserieën	x 1000 BEF -	430 939	494 257	575 729	445 483
35	OVERIGE TRANSPORTMIDDELEN	x 1000 BEF -	3 997 660	4 739 371	4 874 186	4 374 017
	WAARVAN:					
352040	- DELEN VAN ROLLEND SPOOR- EN TRAMWEGMATERIEEL; VAST MATERIEEL VOOR SPOOR- EN TRAMWEGEN EN DELEN DAARVAN;	x 1000 BEF -	87 685	80 561	76 099	78 365
35209100	- REPARATIE EN ONDERHOUD VAN ROLLEND SPOOR- EN TRAMWEGMATERIEEL	x 1000 BEF -	43 127	48 706	47 206	53 943
3530	- LUCHT- EN RUIMTEVAARTUIGEN	x 1000 BEF -	2 769 115	3 215 878	3 267 523	3 331 848
	WAARVAN:					
35305090	- - Andere delen van lucht- en ruimtevaartuigen	x 1000 BEF -	982 661	1 162 031	1 210 740	1 010 484
354	- MOTORRIJWIELEN EN RIJWIELEN	x 1000 BEF -	218 742	257 825	320 044	279 534
	WAARVAN:					
35421050	- - Rijwielen, (incl. bakfietsen), zonder motor: andere	x 1000 BEF p/st	115 729 17 445	136 967 20 312	183 108 27 657	163 468 24 787
35422019	- - Delen van rijwielen n.e.g.	x 1000 BEF -	12 221	18 835	18 902	12 919
36	MEUBELEN; OVERIGE GOEDEREN EN PRODUCTEN N.E.G.	x 1000 BEF -	8 780 376	10 070 258	12 899 771	9 242 242
	WAARVAN:					
361	- MEUBELEN	x 1000 BEF -	6 943 103	8 179 327	8 985 210	7 250 157

(1) Leveringen m.i.v. aan het buitenland geleverd maakloonwerk.

(2) Statistische classering van producten gekoppeld aan activiteiten - CPA (2-6 cijfers); Prodcom-lijst (8 cijfers).

**(voorlopige cijfers) - vervolg**

Code (2)	Omschrijving	Eenheid	2000			
			Januari	Februari	Maart	April
36111	-- Zitmeubelen en delen daarvan	x 1000 BEF	3 257 886	3 745 650	4 260 961	3 268 523
361111	--- Zitmeubelen, met onderstel van metaal	x 1000 BEF	1 820 293	2 094 590	2 450 040	1 890 007
	waarvan:	p/st	395 111	428 572	504 858	376 795
36111130	---- Zitmeubelen voor automobielen	x 1000 BEF	1 621 823	1 832 223	2 144 835	1 628 057
		p/st	290 289	307 110	350 402	272 638
36111155	---- Draaistoelen, in hoogte verstelbaar, opgevuld, rugleuning, wielen of glijders	x 1000 BEF	54 616	69 014	68 129	74 653
		p/st	6 304	7 801	8 453	9 050
36111170	---- Zitmeubelen, opgevuld, onderstel van metaal	x 1000 BEF	129 444	157 841	221 008	172 833
		p/st	88 324	100 466	136 426	85 017
361112	--- Zitmeubelen, met onderstel van hout	x 1000 BEF	1 124 036	1 303 395	1 442 050	1 050 481
	waarvan:	p/st	104 664	115 830	129 998	100 111
36111250	---- Zitmeubelen, opgevuld, onderstel van hout	x 1000 BEF	1 000 771	977 090	1 277 388	931 092
		p/st	74 316	76 906	89 867	67 106
36111290	---- Zitmeubelen met onderstel van hout, niet opgevuld	x 1000 BEF	109 174	311 257	138 938	93 266
		p/st	28 259	36 784	35 808	28 718
36111300	--- Andere zitmeubelen, n.e.g.	x 1000 BEF	102 126	116 768	115 872	130 978
		p/st	16 773	15 959	18 301	23 943
361114	--- Delen van zitmeubelen	x 1000 BEF	211 431	230 897	252 999	197 057
36111410	---- Delen van zitmeubelen: hout	x 1000 BEF	44 141	52 851	61 320	43 160
36111430	---- Delen van zitmeubelen voor burgerluchtvaartuigen en andere delen van zitmeubelen	x 1000 BEF	167 290	178 046	191 679	153 897
36121	-- Andere meubelen, van de soort gebruikt in kantoren	x 1000 BEF	470 856	542 277	640 965	561 174
		p/st	87 611	89 374	115 114	90 855
361211	--- Meubelen van metaal, van de soort gebruikt in kantoren	x 1000 BEF	238 857	258 009	323 706	268 306
	waarvan:	p/st	60 101	59 302	77 608	65 715
36121130	---- Bureaus voor kantoren, metaal, hoogte <= 80 cm	x 1000 BEF	39 656	57 514	59 091	59 010
		p/st	3 908	5 010	5 669	5 671
36121173	---- Ander kantoormeub. van metaal, > 80 cm, kasten met deuren, rolluiken, kleppen	x 1000 BEF	104 632	98 279	125 812	99 839
		p/st	24 657	24 637	26 017	22 633
36121190	---- Ander kantoormeubilair van metaal, hoogte > 80 cm	x 1000 BEF	54 481	46 835	78 828	57 606
		p/st	19 651	14 609	29 522	23 254
361212	--- Meubelen van hout, van de soort gebruikt in kantoren	x 1000 BEF	126 621	149 588	171 745	129 098
		p/st	27 018	29 286	36 769	24 404
36121230	---- Bureaus van hout, hoogte <= 80 cm	x 1000 BEF	45 039	48 081	52 804	44 241
		p/st	12 616	12 329	15 996	10 995
36121250	---- Kantoormeubilair van hout, n.e.g., hoogte <= 80 cm	x 1000 BEF	11 462	18 013	23 061	14 136
		p/st	3 043	5 054	6 604	3 773
36121270	---- Kantoormeubilair van hout, kasten met deuren, kaartkasten, hoogte > 80 cm	x 1000 BEF	48 337	54 506	59 045	40 287
		p/st	10 142	10 708	12 229	8 891

## Maandstatistiek van de industriële productie - PRODCOM

## Leveringen (1) in waarde en in hoeveelheid volgens de CPA en de Prodcom-lijst

Code (2)	Omschrijving	Eenheid	2000			
			Januari	Februari	Maart	April
36121290	--- Kantoormeubilair van hout, ander, hoogte > 80 cm	x 1000 BEF p/st	21 783 1 217	28 988 1 195	36 835 1 940	30 434 745
36121300	--- Meubelen van hout voor winkels	x 1000 BEF p/st	105 378 492	134 680 786	145 514 737	163 770 736
361310	-- Meubelen, van de soort gebruikt in keukens	x 1000 BEF p/st	361 149 261 653	467 126 327 967	555 744 364 597	544 461 318 514
36131050	--- Houten meubelen voor keukens: in elementen	x 1000 BEF p/st	264 239 236 930	350 155 295 963	398 247 319 683	405 912 282 020
36131090	--- Houten meubelen voor keukens: andere	x 1000 BEF p/st	96 910 24 723	116 971 32 004	157 497 44 914	138 549 36 494
36141	-- Andere meubelen	x 1000 BEF -	1 904 604	2 355 147	2 543 590	2 086 838
36141100	--- Meubelen van metaal, n.e.g.	x 1000 BEF kg	282 136 4 237 685	362 129 5 428 668	417 904 6 046 010	292 530 4 088 648
361412	--- Meubelen van hout, van de soort gebruikt in slaapkamers en in zit- en eetkamers	x 1000 BEF p/st	980 976 162 631	1 294 881 210 671	1 398 840 217 675	1 152 133 165 616
36141230	---- Meubelen van hout voor slaapkamers	x 1000 BEF p/st	384 479 81 801	502 534 106 104	544 699 103 762	430 097 77 248
36141250	---- Meubelen van hout voor zit- en eetkamers	x 1000 BEF p/st	596 497 80 830	792 347 104 567	854 141 113 913	722 036 88 368
36141300	--- Meubelen van hout, n.e.g.	x 1000 BEF p/st	286 636 73 546	314 890 66 115	357 379 85 351	307 136 69 990
361414	--- Meubelen van kunststof en van andere stoffen, teen, rotting en bamboe daaronder begrepen	x 1000 BEF p/st	60 103 20 127	75 875 120 606	81 469 137 793	60 190 60 970
36141430	---- Meubelen van kunststof	x 1000 BEF p/st	57 486 19 395	72 787 119 725	75 943 136 385	56 445 59 747
36141450	---- Meubelen van andere stoffen, n.e.g.	x 1000 BEF p/st	2 617 732	3 088 881	5 526 1 408	3 745 1 223
361415	--- Delen van andere meubelen	x 1000 BEF -	294 753	307 372	287 998	274 849
36141530	---- Delen van meubelen: metaal	x 1000 BEF -	15 823	11 167	17 303	18 718
36141550	---- Delen van meubelen: hout	x 1000 BEF -	252 579	239 399	215 107	213 195
36141590	---- Delen van meubelen: andere	x 1000 BEF -	26 351	56 806	55 588	42 936
36151	-- Springbakken, spiraalmatrassen en dergelijke in een lijst of in een raam gevatte matrassen; matrassen	x 1000 BEF p/st	948 608 522 343	1 069 127 615 596	983 950 539 641	789 161 437 210
36151100	--- Springbakken, spiraalmatrassen e.d.	x 1000 BEF p/st	229 882 139 993	258 244 195 895	273 550 185 179	209 039 130 159
361512	--- Matrassen	x 1000 BEF p/st	718 726 382 350	810 883 419 701	710 400 354 462	580 122 307 051

(1) Leveringen m.i.v. aan het buitenland geleverd maakloonwerk.

(2) Statistische classering van producten gekoppeld aan activiteiten - CPA (2-6 cijfers); Prodcom-lijst (8 cijfers).

**(voorlopige cijfers) - vervolg en einde**

Code (2)	Omschrijving	Eenheid	2000			
			Januari	Februari	Maart	April
36151230	- - - Matrassen van rubber met celstructuur	x 1000 BEF p/st	305 892 164 245	318 162 179 085	332 518 169 801	239 112 118 592
36151250	- - - Matrassen van kunststof met celstructuur	x 1000 BEF p/st	268 340 153 627	331 754 175 130	234 532 124 768	223 196 136 899
36151270	- - - Matrassen met metalen binnenvering	x 1000 BEF p/st	122 160 42 775	140 554 44 614	124 454 42 039	97 085 31 146
36151290	- - - Matrassen van andere stoffen, n.e.g.	x 1000 BEF p/st	22 334 21 703	20 413 20 872	18 896 17 854	20 729 20 414
362	- JUWELEN EN DERGELIJKE ARTIKELEN	x 1000 BEF -	1 157 581	1 194 718	2 945 423	1 115 487
	WAARVAN:					
36221130	-- Andere diamant, niet gevat noch gezet, n.e.g.	x 1000 BEF c/k	948 745 170 376	970 458 90 257	2 713 678 42 782	900 183 15 841
36401	- SPORTARTIKELEN	x 1000 BEF -	21 391	25 976	36 897	42 297
3650	- SPELLEN EN SPEELGOED	x 1000 BEF -	358 999	273 605	496 824	496 516
36621	- BEZEMS EN BORSTELS	x 1000 BEF p/st	79 827 1 648 627	114 273 1 863 884	104 179 2 091 101	80 870 1 746 337
	WAARVAN:					
366211	-- Bezems en borstels voor huishoudelijk gebruik	x 1000 BEF p/st	68 711 1 446 388	97 800 1 599 887	85 599 1 791 235	68 919 1 561 784
36633	- PARAPLU'S EN PARASOLS, WANDELSTOKKEN, KNOPEN, KNOOPVORMEN, SLUITINGEN, EN DELEN DAARVAN WAARVAN:	x 1000 BEF -	109 091	141 716	145 370	123 817
366333	-- Drukknoppen en delen daarvan; knopen; treksluitingen	x 1000 BEF -	70 896	78 037	75 952	73 826
36637	- ANDERE ARTIKELEN N.E.G.	x 1000 BEF -	96 254	127 820	158 294	122 061
	WAARVAN:					
366377	-- Andere artikelen n.e.g.	x 1000 BEF kg	27 028 67 064	28 985 52 257	32 938 69 074	22 802 98 485
	<b>TOTAAL</b>	x 1000 BEF -	<b>340 621 846</b>	<b>383 719 914</b>	<b>436 419 171</b>	<b>381 275 557</b>



## Maandstatistiek van de industrie - NIET-PRODCOM

### De omzet (1) voor bepaalde bedrijfstakken (voorlopige cijfers in miljoenen BEF)

NACE Code	Omschrijving	1999				
		Juli	Augustus	September	Oktober	November
15.1A	Slachterijen van grootvee	1 828	1 899	2 267	2 310	2 306
15.51	Zuivelfabrieken en kaasmakerijen	8 361	8 707	9 319	8 906	9 036
23.10	Vervaardiging van cokesovenproducten	122	180	249	165	203
23.20	Vervaardiging van geraffineerde aardolieproducten	8 582	9 719	10 574	10 828	11 396
23.3	Bewerking van slijt- en kweekstoffen	844	665	453	540	617
37.1	Recuperatie van recycleerbaar metaalafval	912	1 049	1 205	1 317	1 455
37.2B	Recuperatie van papier	266	263	269	223	248
37.2C	Recuperatie van textiel	155	152	230	220	212
37.2D	Recuperatie van scheikundige stoffen	682	659	991	1 033	864
37.2E	Recuperatie van bouwmaterialen	44	25	20	31	35
40.10	Productie en distributie van elektriciteit	6 568	6 827	8 692	8 680	9 849
40.20	Productie en distributie van gas	6 412	5 732	8 780	11 193	13 485
41.0	Winning, zuivering en distributie van water	2 610	2 210	2 603	2 096	2 337

(1) Omzet bevat alle vestigingen met 20 of meer personen.

	<b>1999</b>	<b>2000</b>					
<b>December</b>		<b>Januari</b>	<b>Februari</b>	<b>Maart</b>	<b>April</b>	<b>Mei</b>	<b>Juni</b>
2 320	<b>26 937</b>	1 993	2 173	2 316	2 093	2 447	2 238
8 879	<b>108 799</b>	8 537	9 565	10 152	9 566	10 465	9 410
138	<b>1 904</b>	141	135	182	119	214	
12 865	<b>105 066</b>						
589	<b>7 233</b>	525	734	579	721	954	454
1 426	<b>13 274</b>	1 270	1 882	1 878	1 587	1 897	1 463
300	<b>2 943</b>	235	310	349	376	435	359
165	<b>2 323</b>	159	202	249	189	222	200
809	<b>9 227</b>	937	1 133	1 294	1 046	1 233	1 123
35	<b>375</b>	74	74	86	43	45	48
9 999	<b>104 406</b>						
14 825	<b>131 304</b>						
2 715	<b>28 774</b>	3 598	2 392	2 503	2 226	2 365	2 610

## Maandstatistiek van de industrie - NIET-PRODCOM

## Tewerkstelling, uren en lonen voor bepaalde bedrijfstakken (voorlopige cijfers)

NACE Code	Omschrijving	1999				
		Juli	Augustus	September	Oktober	
10.1A	Recuperatie van steenkool uit steenkoolbergen	Aantal arbeiders	68	71	68	67
		Aantal bedienden	18	20	19	19
		Totaal	86	91	87	86
		Aantal uren (1)	6 762	11 241	12 668	11 996
		Trimestriële lonen (2)				
15.1A	Slachterijen van grootvee	Aantal arbeiders	1 931	1 957	1 984	1 982
		Aantal bedienden	269	289	291	289
		Totaal	2 200	2 246	2 275	2 271
		Aantal uren (1)	226 885	228 787	275 131	271 681
		Trimestriële lonen (2)			281 642	
15.51	Zuivelfabrieken en kaasmakerijen	Aantal arbeiders	3 685	3 652	3 639	3 610
		Aantal bedienden	1 878	1 868	1 876	1 855
		Totaal	5 563	5 520	5 515	5 465
		Aantal uren (1)	613 599	653 895	707 344	725 443
		Trimestriële lonen (2)			1 251 817	
23.10	Vervaardiging van cokesovenproducten	Aantal arbeiders	761	739	693	700
		Aantal bedienden	83	82	80	81
		Totaal	844	821	773	781
		Aantal uren (1)	99 979	99 010	104 756	110 495
		Trimestriële lonen (2)			216 149	
23.20	Vervaardiging van geraffineerde aardolieproducten	Aantal arbeiders	557	555	562	566
		Aantal bedienden	1 469	1 494	1 485	1 482
		Totaal	2 026	2 049	2 047	2 048
		Aantal uren (1)	264 842	270 540	293 057	295 105
		Trimestriële lonen (2)			1 107 031	
23.3	Bewerking van splijt- en kweekstoffen	Aantal arbeiders	244	245	282	243
		Aantal bedienden	848	846	844	847
		Totaal	1 092	1 091	1 126	1 090
		Aantal uren (1)	92 849	123 866	153 519	151 091
		Trimestriële lonen (2)			343 457	
27.10	Vervaardiging van ijzer en staal en van ferrolegeringen (EGKS)	Aantal arbeiders	14 163	13 831	13 748	13 680
		Aantal bedienden	5 306	5 217	5 252	5 257
		Totaal	19 469	19 048	19 000	18 937
		Aantal uren (1)	2 214 341	2 158 356	2 546 832	2 607 518
		Trimestriële lonen (2)				
37.1	Recuperatie van recycleerbaar metaalafval	Aantal arbeiders	821	823	848	846
		Aantal bedienden	194	194	192	190
		Totaal	1 015	1 017	1 040	1 036
		Aantal uren (1)	100 315	111 677	139 697	138 225
		Trimestriële lonen (2)			140 088	
37.2B	Recuperatie van papier	Aantal arbeiders	599	638	585	575
		Aantal bedienden	130	135	114	114
		Totaal	729	773	699	689
		Aantal uren (1)	88 301	98 935	93 235	92 143
		Trimestriële lonen (2)			74 124	
37.2C	Recuperatie van textiel	Aantal arbeiders	668	675	666	668
		Aantal bedienden	81	80	79	77
		Totaal	749	755	745	745
		Aantal uren (1)	57 290	75 207	101 082	96 278
		Trimestriële lonen (2)			85 871	
37.2D	Recuperatie van scheikundige stoffen	Aantal arbeiders	657	670	793	789
		Aantal bedienden	221	224	246	247
		Totaal	878	894	1 039	1 036
		Aantal uren (1)	108 340	112 461	140 161	136 895
		Trimestriële lonen (2)			147 240	
37.2E	Recuperatie van bouwmaterialen	Aantal arbeiders	134	141	157	160
		Aantal bedienden	22	23	23	23
		Totaal	156	164	180	183
		Aantal uren (1)	14 189	20 109	24 537	23 414
		Trimestriële lonen (2)			10 715	

(1) Tot december 1998 uren-arbeiders, vanaf januari 1999 uren gepresteerd door de werknemers (bedienden en arbeiders).

(2) Brutolonen en -weden van de werknemers (bevat alle vestigingen met 20 of meer personen behalve voor de bouw vanaf 1998).

		1999	2000					
November	December		Januari	Februari	Maart	April	Mei	Juni
70	69	<b>68</b>	82	80	79	84	77	77
19	20	<b>18</b>	23	23	23	23	21	22
89	89	<b>86</b>	105	103	102	107	98	99
11 119	11 184	<b>11 261</b>	13 780	13 519	14 188	12 519	14 136	13 030
1 992	1 973	<b>1 961</b>	1 956	1 953	1 940	1 930	1 934	1 925
293	295	<b>278</b>	286	284	287	286	286	290
2 285	2 268	<b>2 240</b>	2 242	2 237	2 227	2 216	2 220	2 215
266 406	271 914	<b>260 349</b>	274 276	281 732	300 529	251 883	288 242	268 703
	406 792	<b>1 309 142</b>			334 726			326 437
3 612	3 572	<b>3 671</b>	3 564	3 566	3 578	3 582	3 616	3 597
1 846	1 836	<b>1 885</b>	1 837	1 844	1 849	1 838	1 850	1 847
5 458	5 408	<b>5 557</b>	5 401	5 410	5 427	5 420	5 466	5 444
696 871	691 942	<b>714 839</b>	703 819	732 400	787 118	667 281	776 391	680 754
	1 619 626	<b>5 590 739</b>			1 338 403			1 078 349
715	714	<b>728</b>	716	723	721	722	723	
81	85	<b>81</b>	84	85	86	87	87	
796	799	<b>810</b>	800	808	807	809	810	
107 021	105 839	<b>107 703</b>	109 962	109 839	116 489	107 506	110 820	
	267 543	<b>959 684</b>			258 839			
561	558	<b>559</b>						
1 477	1 481	<b>1 473</b>						
2 038	2 039	<b>2 032</b>						
290 352	291 130	<b>287 986</b>						
	1 374 614	<b>4 878 426</b>						
248	251	<b>246</b>	230	282	232	239	234	229
851	852	<b>851</b>	848	845	850	855	862	863
1 099	1 103	<b>1 098</b>	1 078	1 127	1 082	1 094	1 096	1 092
134 315	128 341	<b>138 902</b>	144 975	158 760	161 557	121 426	154 164	132 362
	423 780	<b>1 480 890</b>			369 784			389 421
13 703	13 685	<b>13 999</b>	13 754	13 808	13 860	13 969	14 019	
5 256	5 256	<b>5 255</b>	5 216	5 211	5 208	5 224	5 232	
18 959	18 941	<b>19 255</b>	18 970	19 019	19 068	19 193	19 251	
2 480 540	2 411 360	<b>2 508 860</b>	2 687 112	2 670 207	2 843 835	2 506 456	2 759 451	
841	840	<b>822</b>	859	863	899	902	908	964
191	190	<b>195</b>	198	204	203	208	208	207
1 032	1 030	<b>1 017</b>	1 057	1 067	1 102	1 110	1 116	1 171
129 677	119 289	<b>129 226</b>	138 546	147 935	165 907	139 547	156 835	151 266
	180 870	<b>639 302</b>			165 413			162 480
559	551	<b>610</b>	585	591	593	593	592	610
113	111	<b>124</b>	110	109	110	114	118	119
672	662	<b>734</b>	695	700	703	707	710	729
84 681	85 586	<b>98 160</b>	92 874	98 264	113 675	88 069	101 970	92 707
	86 441	<b>362 792</b>			79 434			54 119
667	656	<b>667</b>	649	652	646	644	642	631
75	73	<b>76</b>	71	70	72	72	72	68
742	729	<b>743</b>	720	722	718	716	714	699
88 585	73 668	<b>87 590</b>	86 194	96 078	99 533	82 320	98 728	85 314
	113 152	<b>383 820</b>			99 648			101 361
793	792	<b>688</b>	807	815	805	811	814	824
247	244	<b>222</b>	244	246	248	251	250	250
1 040	1 036	<b>911</b>	1 051	1 061	1 053	1 062	1 064	1 074
125 856	120 057	<b>119 447</b>	138 329	147 083	158 889	133 340	150 239	143 083
	186 574	<b>594 443</b>			182 925			134 526
161	149	<b>143</b>	150	156	150	148	152	152
25	22	<b>22</b>	21	21	22	23	22	22
186	171	<b>165</b>	171	177	172	171	174	174
23 454	20 542	<b>20 947</b>	19 917	24 777	24 386	20 794	23 859	22 023
	12 734	<b>46 711</b>			17 259			10 226

## Maandstatistiek van de industrie - NIET-PRODCOM

**Tewerkstelling, uren en lonen voor bepaalde bedrijfstakken (voorlopige cijfers)**

NACE Code	Omschrijving		1999			
			Juli	Augustus	September	Oktober
40.10	Productie en distributie van elektriciteit	Aantal arbeiders	1 246	1 247	1 250	1 293
		Aantal bedienden	14 094	14 087	14 111	14 001
		Totaal	15 340	15 334	15 361	15 294
		Aantal uren (1)	2 787 675	2 797 655	2 917 419	2 910 685
		Trimestriële lonen (2)			5 829 105	
40.20	Productie en distributie van gas	Aantal arbeiders				
		Aantal bedienden	4 264	4 259	4 265	4 251
		Totaal	4 264	4 259	4 265	4 251
		Aantal uren (1)	648 128	647 368	648 280	646 152
		Trimestriële lonen (2)			1 667 207	
41.0	Winning, zuivering en distributie van water	Aantal arbeiders	3 873	3 865	3 878	3 895
		Aantal bedienden	3 152	3 163	3 150	3 142
		Totaal	7 025	7 028	7 028	7 037
		Aantal uren (1)	877 746	909 357	944 525	956 844
		Trimestriële lonen (2)			1 981 978	
45	Bouwnijverheid	Aantal arbeiders	97 640	99 696	100 236	100 281
		Aantal bedienden	18 953	19 103	19 364	19 517
		Totaal	116 593	118 799	119 600	119 798
		Aantal uren (1)	6 911 587	14 320 765	16 358 475	15 833 465
		Trimestriële lonen (2)			20 909 383	

(1) Tot december 1998 uren-arbeiders, vanaf januari 1999 uren gepresteerd door de werknemers (bedienden en arbeiders).

(2) Brutolonen en -weden van de werknemers (bevat alle vestigingen met 20 of meer personen behalve voor de bouw vanaf 1998).

---

**- vervolg en einde**


---

		1999	2000					
November	December		Januari	Februari	Maart	April	Mei	Juni
1 298	1 300	<b>1 235</b>						
14 009	14 016	<b>14 150</b>						
15 307	15 316	<b>15 385</b>						
2 894 195	2 914 422	<b>2 520 127</b>						
	8 425 868	<b>26 109 118</b>						
4 254	4 254	<b>4 280</b>	4 235	4 243	4 244			
4 254	4 254	<b>4 280</b>	4 235	4 243	4 244			
646 608	646 608	<b>650 623</b>	643 720	644 936	645 088			
	2 546 002	<b>7 742 054</b>						
3 875	3 876	<b>3 888</b>	3 867	3 871	3 865	3 818	3 814	3 821
3 130	3 138	<b>3 149</b>	3 141	3 140	3 157	3 199	3 198	3 194
7 005	7 014	<b>7 038</b>	7 008	7 011	7 022	7 017	7 012	7 015
873 914	972 197	<b>937 416</b>	941 614	961 823	1 025 338	877 157	987 834	906 899
	2 068 479	<b>8 089 215</b>			2 011 173			2 068 636
99 971	100 017	<b>96 975</b>	99 664	100 486	100 901	100 928	101 295	101 103
19 547	19 503	<b>18 904</b>	19 727	19 966	20 102	20 168	20 256	20 216
119 518	119 520	<b>115 879</b>	119 391	120 452	121 003	121 096	121 551	121 319
13 921 687	11 543 141	<b>13 277 538</b>	11 507 113	14 792 988	16 731 744	13 685 307	16 893 107	14 923 247
	24 480 377	<b>89 254 725</b>			22 740 714			24 658 877

## BOUWNIJVERHEID (1)

Periode : 07/1999

NACEBEL	OMSCHRIJVING	Aantal ondernemingen	Personeel				Uren (2)		
			Bedienden	Werklieden			Gebouwen	Grond-, water- en wegebouw	Voltooiing
				Gebouwen	Grond-, water- en wegebouw	Voltooiing			
45.1	Het bouwrijp maken van terreinen	121	309	996	1 521	3	60 360	115 058	254
45.11	Slopen van gebouwen; grondverzet	108	276	986	1 334	3	60 161	102 129	254
45.12	Proefboren en boren	13	33	10	187	-	199	12 929	-
45.2	<b>Burgerlijke en utiliteitsbouw; weg- en waterbouw</b>	<b>1 878</b>	<b>11 161</b>	<b>40 143</b>	<b>21 826</b>	<b>951</b>	<b>2 306 123</b>	<b>1 391 617</b>	<b>61 683</b>
45.21	Algemene bouwkundige en civieltechnische werken	1 257	7 908	33 893	9 419	835	1 894 585	616 021	56 057
45.22	Dakbedekking en bouw van dakconstructies	184	402	3 694	-	91	205 930	-	4 099
45.23	Aanleg van spoorwegen, wegen, straten, vliegvelden en sportaccommodaties	288	1 562	187	9 357	13	9 361	532 715	1 244
45.24	Waterbouw	35	804	68	2 114	-	3 495	145 608	-
45.25	Overige werkzaamheden in de bouw	114	485	2 301	936	12	192 752	97 273	283
45.3	<b>Bouwinstallatie</b>	<b>703</b>	<b>4 948</b>	<b>110</b>	<b>34</b>	<b>16 790</b>	<b>4 938</b>	<b>1 946</b>	<b>1 821 515</b>
45.31	Elektrische installatie	320	2 684	77	2	8 149	2 371	112	1 020 931
45.32	Isolatieterkzaamheden	46	342	2	-	2 007	-	-	229 419
45.33	Loodgieterswerk	308	1 554	31	-	5 751	2 567	-	476 924
45.34	Overige bouwinstallatie	29	368	-	32	883	-	1 834	94 241
45.4	<b>Afwerking van gebouwen</b>	<b>769</b>	<b>2 474</b>	<b>197</b>	<b>-</b>	<b>14 706</b>	<b>12 042</b>	<b>-</b>	<b>1 087 873</b>
45.41	Stukadoorswerk	53	130	23	-	1 303	2 628	-	77 705
45.42	Schrijnwerk	305	1 188	114	-	5 132	5 894	-	404 467
45.43	Vloerafwerking en wandbekleding	136	436	24	-	2 272	1 220	-	147 814
45.44	Schilderen en glaszetten	222	566	25	-	5 197	1 299	-	405 922
45.45	Overige werkzaamheden in verband met de afwerking van gebouwen	53	154	11	-	802	1 001	-	51 965
45.5	<b>Verhuur van machines voor de bouwnijverheid met bedieningspersoneel</b>	<b>14</b>	<b>61</b>	<b>282</b>	<b>10</b>	<b>71</b>	<b>34 040</b>	<b>798</b>	<b>13 340</b>
45.50	Verhuur van machines voor de bouwnijverheid met bedieningspersoneel	14	61	282	10	71	34 040	798	13 340
	<b>Totaal</b>	<b>3 485</b>	<b>18 953</b>	<b>41 728</b>	<b>23 391</b>	<b>32 521</b>	<b>2 417 503</b>	<b>1 509 419</b>	<b>2 984 665</b>

(1) Ondernemingen welke 10 personen of meer tewerkstellen

(2) Vanaf januari 1999 uren gepresteerd door de werknemers (bedienden en arbeiders).

**BOUWNIJVERHEID (1)**

Periode : 07/1999

NACEBEL	OMSCHRIJVING	Nieuwe bestellingen (x 1000 BEF)			
		Gebouwen	Grond-, water- en wegenbouw	Voltooiing	Totaal
45.1	<b>Het bouwrijp maken van terreinen</b>	<b>191 600</b>	<b>479 971</b>	<b>449</b>	<b>672 020</b>
45.11	Slopen van gebouwen; grondverzet	191 415	411 505	449	603 369
45.12	Proefboren en boren	185	68 466	-	68 651
<b>45.2</b>	<b>Burgerlijke en utiliteitsbouw; weg- en waterbouw</b>	<b>12 443 786</b>	<b>5 935 543</b>	<b>336 131</b>	<b>18 715 460</b>
45.21	Algemene bouwkundige en civieltechnische werken	10 932 513	2 619 954	314 004	13 866 471
45.22	Dakbedekking en bouw van dakconstructies	724 122	-	12 209	736 331
45.23	Aanleg van spoorwegen, wegen, straten, vliegvelden en sportaccomodaties	23 141	2 650 618	9 918	2 683 677
45.24	Waterbouw	143 186	385 474	-	528 660
45.25	Overige werkzaamheden in de bouw	620 824	279 497	-	900 321
<b>45.3</b>	<b>Bouwinstallatie</b>	<b>23 026</b>	<b>5 504</b>	<b>4 874 221</b>	<b>4 902 751</b>
45.31	Elektrische installatie	18 380	4 383	2 671 048	2 693 811
45.32	Isolatiwerkzaamheden	-	-	438 536	438 536
45.33	Loodgieterswerk	4 646	-	1 367 668	1 372 314
45.34	Overige bouwinstallatie	-	1 121	396 969	398 090
<b>45.4</b>	<b>Afwerking van gebouwen</b>	<b>35 333</b>	<b>-</b>	<b>3 360 325</b>	<b>3 395 658</b>
45.41	Stukadoorswerk	8 792	-	193 589	202 381
45.42	Schrijnwerk	17 666	-	1 367 742	1 385 408
45.43	Vloerafwerking en wandbekleding	1 960	-	733 621	735 581
45.44	Schilderen en glaszetten	4 000	-	926 345	930 345
45.45	Overige werkzaamheden in verband met de afwerking van gebouwen	2 915	-	139 028	141 943
<b>45.5</b>	<b>Verhuur van machines voor de bouwnijverheid met bedieningspersoneel</b>	<b>110 934</b>	<b>2 897</b>	<b>76 452</b>	<b>190 283</b>
45.50	Verhuur van machines voor de bouwnijverheid met bedieningspersoneel	110 934	2 897	76 452	190 283
	<b>Totaal</b>	<b>12 804 679</b>	<b>6 423 915</b>	<b>8 647 578</b>	<b>27 876 172</b>

(1) Ondernemingen welke 10 personen of meer tewerkstellen



**BOUWNIJVERHEID(1)**

Periode : 07/1999

NACEBEL	OMSCHRIJVING	Nieuwe bestellingen (X 1000 BEF)					Totaal
		Brussels Hoofdstedelijk Gewest	Vlaams Gewest	Waals Gewest	E.U.	Andere landen	
45.1	<b>Het bouwrijp maken van terreinen</b>	<b>38 615</b>	<b>402 518</b>	<b>228 904</b>	<b>1 948</b>	<b>35</b>	<b>672 020</b>
45.11	Slopen van gebouwen; grondverzet	36 644	353 018	212 990	682	35	603 369
45.12	Proefboren en boren	1 971	49 500	15 914	1 266	-	68 651
45.2	<b>Burgerlijke en utiliteitsbouw; weg- en waterbouw</b>	<b>2 771 728</b>	<b>10 695 681</b>	<b>4 859 461</b>	<b>360 790</b>	<b>27 800</b>	<b>18 715 460</b>
45.21	Algemene bouwkundige en civieltechnische werken	2 367 371	7 518 695	3 775 815	188 392	16 198	13 866 471
45.22	Dakbedekking en bouw van dakconstructies	65 385	397 134	254 507	19 276	29	736 331
45.23	Aanleg van spoorwegen, wegen, straten, vliegvelden en sportaccomodaties	254 433	1 785 293	631 503	12 448	-	2 683 677
45.24	Waterbouw	15 839	493 514	19 307	-	-	528 660
45.25	Overige werkzaamheden in de bouw	68 700	501 045	178 329	140 674	11 573	900 321
45.3	<b>Bouwinstallatie</b>	<b>1 156 086</b>	<b>2 520 960</b>	<b>1 130 667</b>	<b>79 610</b>	<b>15 428</b>	<b>4 902 751</b>
45.31	Elektrische installatie	562 330	1 406 712	685 856	37 345	1 568	2 693 811
45.32	Isolatiewerkzaamheden	108 306	257 757	64 976	7 497	-	438 536
45.33	Loodgieterswerk	389 421	671 987	276 293	34 613	-	1 372 314
45.34	Overige bouwinstallatie	96 029	184 504	103 542	155	13 860	398 090
45.4	<b>Afwerking van gebouwen</b>	<b>632 981</b>	<b>1 871 872</b>	<b>696 443</b>	<b>146 891</b>	<b>47 471</b>	<b>3 395 658</b>
45.41	Stukadoorswerk	71 813	85 189	39 538	5 841	-	202 381
45.42	Schrijnwerk	195 774	857 975	255 818	72 416	3 425	1 385 408
45.43	Vloerafwerking en wandbekleding	133 576	393 298	126 134	38 527	44 046	735 581
45.44	Schilderen en glaszetten	188 604	467 636	249 450	24 655	-	930 345
45.45	Overige werkzaamheden in verband met de afwerking van gebouwen	43 214	67 774	25 503	5 452	-	141 943
45.5	<b>Verhuur van machines voor de bouwnijverheid met bedieningspersoneel</b>	<b>4 957</b>	<b>131 221</b>	<b>7 944</b>	<b>41 374</b>	<b>4 787</b>	<b>190 283</b>
45.50	Verhuur van machines voor de bouwnijverheid met bedieningspersoneel	4 957	131 221	7 944	41 374	4 787	190 283
	<b>Totaal</b>	<b>4 604 367</b>	<b>15 622 252</b>	<b>6 923 419</b>	<b>630 613</b>	<b>95 521</b>	<b>27 876 172</b>

(1) Ondernemingen welke 10 personen of meer tewerkstellen

**BOUWNIJVERHEID (1)**

Periode : 08/1999

NACEBEL	OMSCHRIJVING	Aantal onder- nemingen	Personeel				Uren (2)		
			Bedienden	Werklieden			Gebouwen	Grond-, water- en wegen- bouw	Voltooiing
				Gebouwen	Grond-, water- en wegen- bouw	Voltooiing			
45.1	<b>Het bouwrijp maken van terreinen</b>	122	312	1 079	1 525	3	147 686	227 146	814
45.11	Slopen van gebouwen; grondverzet	109	276	1 069	1 330	3	147 446	204 273	814
45.12	Proefboren en boren	13	36	10	195	-	240	22 873	-
45.2	<b>Burgerlijke en utiliteitsbouw; weg- en waterbouw</b>	1 880	11 189	40 559	22 465	1 006	5 640 210	3 252 255	144 848
45.21	Algemene bouwkundige en civieltechnische werken	1 258	7 839	34 209	9 723	887	4 815 215	1 388 430	127 410
45.22	Dakbedekking en bouw van dakconstructies	184	411	3 728	-	93	464 635	-	12 179
45.23	Aanleg van spoorwegen, wegen, straten, vliegvelden en sportaccomodaties	288	1 618	197	9 583	13	28 301	1 433 950	3 352
45.24	Waterbouw	35	823	59	2 180	-	8 225	296 516	-
45.25	Overige werkzaamheden in de bouw	115	498	2 366	979	13	323 834	133 359	1 907
45.3	<b>Bouwinstallatie</b>	713	5 025	108	46	17 192	13 861	6 162	2 673 951
45.31	Elektrische installatie	324	2 703	76	2	8 218	9 059	312	1 293 705
45.32	Isolatiwerkzaamheden	46	340	2	-	2 045	-	-	261 721
45.33	Loodgieterswerk	314	1 614	30	10	6 019	4 802	856	949 064
45.34	Overige bouwinstallatie	29	368	-	34	910	-	4 994	169 461
45.4	<b>Afwerking van gebouwen</b>	776	2 516	206	-	15 142	25 145	-	2 134 441
45.41	Stukadoorswerk	55	131	25	-	1 365	2 928	-	174 387
45.42	Schrijnwerk	306	1 225	118	-	5 237	15 019	-	818 550
45.43	Vloerafwerking en wandbekleding	138	437	24	-	2 322	3 502	-	325 605
45.44	Schilderen en glaszetten	225	572	28	-	5 392	2 816	-	699 119
45.45	Overige werkzaamheden in verband met de afwerking van gebouwen	52	151	11	-	826	880	-	116 780
45.5	<b>Verhuur van machines voor de bouwnijverheid met bedieningspersoneel</b>	14	61	282	11	72	41 377	1 709	11 160
45.50	Verhuur van machines voor de bouwnijverheid met bedieningspersoneel	14	61	282	11	72	41 377	1 709	11 160
	<b>Totaal</b>	<b>3 505</b>	<b>19 103</b>	<b>42 234</b>	<b>24 047</b>	<b>33 415</b>	<b>5 868 279</b>	<b>3 487 272</b>	<b>4 965 214</b>

(1) Ondernemingen welke 10 personen of meer tewerkstellen

(2) Vanaf januari 1999 uren gepresteerd door de werknemers (bedienden en arbeiders).

## BOUWNIJVERHEID (1)

Periode : 08/1999

NACEBEL	OMSCHRIJVING	Nieuwe bestellingen (x 1000 BEF)			Totaal
		Gebouwen	Grond-, water- en wegenbouw	Voltooiing	
45.1	Het bouwrijp maken van terreinen	345 925	622 165	149	968 239
45.11	Slopen van gebouwen; grondverzet	345 757	565 099	149	911 005
45.12	Proefboren en boren	168	57 066	-	57 234
45.2	<b>Burgerlijke en utiliteitsbouw; weg- en waterbouw</b>	<b>21 590 222</b>	<b>9 720 382</b>	<b>620 419</b>	<b>31 931 023</b>
45.21	Algemene bouwkundige en civieltechnische werken	19 345 968	4 365 177	530 235	24 241 380
45.22	Dakbedekking en bouw van dakconstructies	1 380 171	-	18 177	1 398 348
45.23	Aanleg van spoorwegen, wegen, straten, vliegvelden en sportaccomodaties	32 840	4 128 532	58 427	4 219 799
45.24	Waterbouw	12 207	664 233	-	676 440
45.25	Overige werkzaamheden in de bouw	819 036	562 440	13 580	1 395 056
45.3	<b>Bouwinstallatie</b>	<b>32 082</b>	<b>8 635</b>	<b>6 624 308</b>	<b>6 665 025</b>
45.31	Elektrische installatie	25 352	3 516	3 057 451	3 086 319
45.32	Isolatiwerkzaamheden	-	-	432 414	432 414
45.33	Loodgieterswerk	6 730	2 023	2 515 509	2 524 262
45.34	Overige bouwinstallatie	-	3 096	618 934	622 030
45.4	<b>Afwerking van gebouwen</b>	<b>145 626</b>	<b>-</b>	<b>5 049 620</b>	<b>5 195 246</b>
45.41	Stukadoorswerk	8 417	-	318 653	327 070
45.42	Schrijnwerk	127 405	-	2 128 786	2 256 191
45.43	Vloerafwerking en wandbekleding	5 056	-	1 119 075	1 124 131
45.44	Schilderen en glaszetten	4 748	-	1 205 881	1 210 629
45.45	Overige werkzaamheden in verband met de afwerking van gebouwen	-	-	277 225	277 225
45.5	<b>Verhuur van machines voor de bouwnijverheid met bedieningspersoneel</b>	<b>141 409</b>	<b>6 224</b>	<b>76 431</b>	<b>224 064</b>
45.50	Verhuur van machines voor de bouwnijverheid met bedieningspersoneel	141 409	6 224	76 431	224 064
	<b>Totaal</b>	<b>22 255 264</b>	<b>10 357 406</b>	<b>12 370 927</b>	<b>44 983 597</b>

(1) Ondernemingen welke 10 personen of meer tewerkstellen

**BOUWNIJVERHEID(1)**

Periode : 08/1999

NACEBEL	OMSCHRIJVING	Nieuwe bestellingen (X 1000 BEF)					Totaal
		Brussels Hoofdstedelijk Gewest	Vlaams Gewest	Waals Gewest	E.U.	Andere landen	
45.1	Het bouwrijp maken van terreinen	126 201	478 621	354 572	8 761	84	968 239
45.11	Slopen van gebouwen; grondverzet	123 238	442 758	339 931	4 994	84	911 005
45.12	Proefboren en boren	2 963	35 863	14 641	3 767	-	57 234
45.2	<b>Burgerlijke en utiliteitsbouw; weg- en waterbouw</b>	<b>4 512 824</b>	<b>19 528 842</b>	<b>7 216 953</b>	<b>615 705</b>	<b>56 699</b>	<b>31 931 023</b>
45.21	Algemene bouwkundige en civieltechnische werken	3 483 246	14 629 847	5 663 713	432 365	32 209	24 241 380
45.22	Dakbedekking en bouw van dakconstructies	128 092	871 509	355 102	43 645	-	1 398 348
45.23	Aanleg van spoorwegen, wegen, straten, vliegvelden en sportaccommodaties	682 430	2 527 141	994 809	15 419	-	4 219 799
45.24	Waterbouw	5 057	595 770	14 115	46 499	14 999	676 440
45.25	Overige werkzaamheden in de bouw	213 999	904 575	189 214	77 777	9 491	1 395 056
45.3	<b>Bouwinstallatie</b>	<b>1 453 971</b>	<b>3 418 674</b>	<b>1 685 483</b>	<b>67 174</b>	<b>39 723</b>	<b>6 665 025</b>
45.31	Elektrische installatie	580 577	1 552 667	924 869	25 588	2 618	3 086 319
45.32	Isolatiwerkzaamheden	105 094	234 110	88 819	4 391	-	432 414
45.33	Loodgieterswerk	572 473	1 381 565	535 051	33 936	1 237	2 524 262
45.34	Overige bouwinstallatie	195 827	250 332	136 744	3 259	35 868	622 030
45.4	<b>Afwerking van gebouwen</b>	<b>1 091 532</b>	<b>2 938 775</b>	<b>995 947</b>	<b>159 168</b>	<b>9 824</b>	<b>5 195 246</b>
45.41	Stukadoorswerk	77 896	181 594	63 272	4 308	-	327 070
45.42	Schrijnwerk	391 243	1 369 290	402 175	88 843	4 640	2 256 191
45.43	Vloerafwerking en wandbekleding	273 398	590 754	211 781	43 458	4 740	1 124 131
45.44	Schilderen en glaszetten	275 894	647 001	280 291	7 001	442	1 210 629
45.45	Overige werkzaamheden in verband met de afwerking van gebouwen	73 101	150 136	38 428	15 558	2	277 225
45.5	<b>Verhuur van machines voor de bouwnijverheid met bedieningspersoneel</b>	<b>7 012</b>	<b>161 038</b>	<b>10 623</b>	<b>35 182</b>	<b>10 209</b>	<b>224 064</b>
45.50	Verhuur van machines voor de bouwnijverheid met bedieningspersoneel	7 012	161 038	10 623	35 182	10 209	224 064
	<b>Totaal</b>	<b>7 191 540</b>	<b>26 525 950</b>	<b>10 263 578</b>	<b>885 990</b>	<b>116 539</b>	<b>44 983 597</b>

(1) Ondemeringen welke 10 personen of meer tewerkstellen

## BOUWNIJVERHEID (1)

Periode : 09/1999

NACEBEL	OMSCHRIJVING	Aantal onder- nemingen	Personeel				Uren (2)		
			Bedienden	Werkkieden			Gebouwen	Grond-, water- en wegen- bouw	Voltooiing
				Gebouwen	Grond-, water- en wegen- bouw	Voltooiing			
45.1	<b>Het bouwrijp maken van terreinen</b>	120	308	1 025	1 595	2	160 355	260 124	664
45.11	Slopen van gebouwen; grondverzet	108	274	1 015	1 394	2	159 275	227 116	664
45.12	Proefboren en boren	12	34	10	201	-	1 080	33 008	-
45.2	<b>Burgerlijke en utiliteitsbouw; weg- en waterbouw</b>	1 888	11 417	40 555	22 742	1 036	6 363 142	3 698 397	171 634
45.21	Algemene bouwkundige en civieltechnische werken	1 261	8 018	34 142	9 957	916	5 420 240	1 626 968	151 637
45.22	Dakbedekking en bouw van dakconstructies	187	417	3 752	-	94	539 771	-	14 220
45.23	Aanleg van spoorwegen, wegen, straten, vliegvelden en sportaccommodaties	288	1 622	205	9 609	13	30 408	1 607 184	3 672
45.24	Waterbouw	35	854	81	2 174	-	12 874	304 874	-
45.25	Overige werkzaamheden in de bouw	117	506	2 375	1 002	13	359 849	159 371	2 105
45.3	<b>Bouwinstallatie</b>	720	5 040	110	51	17 232	17 125	6 963	3 127 272
45.31	Elektrische installatie	327	2 725	78	4	8 259	11 852	664	1 534 796
45.32	Isolatiwerkzaamheden	46	348	2	-	1 992	-	-	304 125
45.33	Loodgieterswerk	317	1 597	30	14	6 054	5 273	1 472	1 097 928
45.34	Overige bouwinstallatie	30	370	-	33	927	-	4 827	190 423
45.4	<b>Afwerking van gebouwen</b>	790	2 540	216	-	15 309	28 316	-	2 460 128
45.41	Stukadoorswerk	56	135	26	-	1 379	3 208	-	200 335
45.42	Schrijnwerk	313	1 239	121	-	5 315	16 591	-	950 946
45.43	Vloerafwerking en wandbekleding	140	438	30	-	2 356	4 409	-	375 894
45.44	Schilderen en glaszetten	228	575	28	-	5 432	2 401	-	799 548
45.45	Overige werkzaamheden in verband met de afwerking van gebouwen	53	153	11	-	827	1 707	-	133 405
45.5	<b>Verhuur van machines voor de bouwnijverheid met bedieningspersoneel</b>	14	59	290	11	62	48 408	1 811	14 136
45.50	Verhuur van machines voor de bouwnijverheid met bedieningspersoneel	14	59	290	11	62	48 408	1 811	14 136
	<b>Totaal</b>	<b>3 532</b>	<b>19 364</b>	<b>42 196</b>	<b>24 399</b>	<b>33 641</b>	<b>6 617 346</b>	<b>3 967 295</b>	<b>5 773 834</b>

(1) Ondernemingen welke 10 personen of meer tewerkstellen

(2) Vanaf januari 1999 uren gepresteerd door de werknemers (bedienden en arbeiders).

## BOUWNIJVERHEID (1)

Periode : 09/1999

NACEBEL	OMSCHRIJVING	Nieuwe bestellingen (x 1000 BEF)			
		Gebouwen	Grond-, water- en wegenbouw	Voltooiing	Totaal
45.1	<b>Het bouwrijp maken van terreinen</b>	<b>331 045</b>	<b>831 320</b>	179	<b>1 162 544</b>
45.11	Slopen van gebouwen; grondverzet	330 835	742 943	179	1 073 957
45.12	Proefboren en boren	210	88 377	-	88 587
45.2	<b>Burgerlijke en utiliteitsbouw; weg- en waterbouw</b>	<b>18 272 452</b>	<b>10 455 751</b>	<b>599 125</b>	<b>29 327 328</b>
45.21	Algemene bouwkundige en civieltechnische werken	16 072 312	3 343 434	577 583	19 993 329
45.22	Dakbedekking en bouw van dakconstructies	1 401 453	-	13 980	1 415 433
45.23	Aanleg van spoorwegen, wegen, straten, vliegvelden en sportaccomodaties	56 475	5 648 876	5 090	5 710 441
45.24	Waterbouw	12 446	984 131	-	996 577
45.25	Overige werkzaamheden in de bouw	729 766	479 310	2 472	1 211 548
45.3	<b>Bouwinstallatie</b>	<b>43 388</b>	<b>15 492</b>	<b>7 359 688</b>	<b>7 418 568</b>
45.31	Elektrische installatie	34 416	9 502	3 370 100	3 414 018
45.32	Isolatiwerkzaamheden	-	-	526 535	526 535
45.33	Loodgieterswerk	8 972	3 135	2 829 140	2 841 247
45.34	Overige bouwinstallatie	-	2 855	633 913	636 768
45.4	<b>Afwerking van gebouwen</b>	<b>73 165</b>	-	<b>5 788 638</b>	<b>5 861 803</b>
45.41	Stukadoorswerk	16 417	-	422 529	438 946
45.42	Schrijnwerk	49 600	-	2 727 106	2 776 706
45.43	Vloerafwerking en wandbekleding	2 649	-	1 163 604	1 166 253
45.44	Schilderen en glaszetten	4 499	-	1 217 911	1 222 410
45.45	Overige werkzaamheden in verband met de afwerking van gebouwen	-	-	257 488	257 488
45.5	<b>Verhuur van machines voor de bouwnijverheid met bedieningspersoneel</b>	<b>158 064</b>	<b>5 273</b>	<b>249 069</b>	<b>412 406</b>
45.50	Verhuur van machines voor de bouwnijverheid met bedieningspersoneel	158 064	5 273	249 069	412 406
	<b>Totaal</b>	<b>18 878 114</b>	<b>11 307 836</b>	<b>13 996 699</b>	<b>44 182 649</b>

(1) Ondernemingen welke 10 personen of meer tewerkstellen

## BOUWNIJVERHEID(1)

Periode : 09/1999

NACEBEL	OMSCHRIJVING	Nieuwe bestellingen (X 1000 BEF)					Totaal	Lonen en wedden van het trimester (in 1000 BEF)
		Brussels Hoofdstedelijk Gewest	Vlaams Gewest	Waals Gewest	E.U.	Andere landen		
45.1	<b>Het bouwrijp maken van terreinen</b>	103 663	658 715	389 695	10 471	-	1 162 544	467 303
45.11	Slopen van gebouwen; grondverzet	100 693	606 580	360 207	6 477	-	1 073 957	425 938
45.12	Proefboren en boren	2 970	52 135	29 488	3 994	-	88 587	41 365
45.2	<b>Burgerlijke en utiliteitsbouw; weg- en waterbouw</b>	3 874 935	17 003 402	7 507 190	899 111	42 690	29 327 328	13 228 245
45.21	Algemene bouwkundige en civieltechnische werken	2 686 646	11 241 967	5 351 759	671 941	41 016	19 993 329	9 336 672
45.22	Dakbedekking en bouw van dakconstructies	202 311	741 318	438 114	33 665	25	1 415 433	636 019
45.23	Aanleg van spoorwegen, wegen, straten, vliegvelden en sportaccommodaties	525 579	3 685 727	1 477 206	21 929	-	5 710 441	1 976 875
45.24	Waterbouw	306 689	604 822	31 068	53 998	-	996 577	666 249
45.25	Overige werkzaamheden in de bouw	153 710	729 568	209 043	117 578	1 649	1 211 548	612 430
45.3	<b>Bouwinstallatie</b>	1 439 348	3 980 909	1 877 236	89 078	31 997	7 418 568	4 189 905
45.31	Elektrische installatie	726 528	1 768 849	852 966	61 923	3 752	3 414 018	2 112 954
45.32	Isolatiwerkzaamheden	133 769	292 700	91 086	8 790	190	526 535	476 716
45.33	Loodgieterswerk	418 637	1 636 097	770 858	15 137	518	2 841 247	1 329 355
45.34	Overige bouwinstallatie	160 414	283 263	162 326	3 228	27 537	636 768	270 880
45.4	<b>Afwerking van gebouwen</b>	1 137 288	3 417 129	1 043 431	244 762	19 193	5 861 803	2 930 969
45.41	Stukadoorswerk	96 276	221 709	110 802	8 139	2 020	438 946	218 991
45.42	Schrijnwerk	462 268	1 674 415	489 786	147 981	2 256	2 776 706	1 142 258
45.43	Vloerafwerking en wandbekleding	227 822	675 520	194 971	53 806	14 134	1 166 253	434 832
45.44	Schilderen en glaszetten	270 684	717 763	213 772	19 421	770	1 222 410	974 519
45.45	Overige werkzaamheden in verband met de afwerking van gebouwen	80 238	127 722	34 100	15 415	13	257 488	160 369
45.5	<b>Verhuur van machines voor de bouwnijverheid met bedieningspersoneel</b>	7 188	190 499	12 042	91 105	111 572	412 406	92 961
45.50	Verhuur van machines voor de bouwnijverheid met bedieningspersoneel	7 188	190 499	12 042	91 105	111 572	412 406	92 961
	<b>Totaal</b>	<b>6 562 422</b>	<b>25 250 654</b>	<b>10 829 594</b>	<b>1 334 527</b>	<b>205 452</b>	<b>44 182 649</b>	<b>20 909 383</b>

(1) Ondernemingen welke 10 personen of meer tewerkstellen

## BOUWNIJVERHEID (1)

Periode : 10/1999

NACEBEL	OMSCHRIJVING	Aantal ondernemingen	Personeel				Uren (2)		
			Bedienden	Werklieden			Gebouwen	Grond-, water- en wegebouw	Voltooiing
				Gebouwen	Grond-, water- en wegebouw	Voltooiing			
45.1	Het bouwrijp maken van terreinen	120	311	1 041	1 558	1	160 357	251 217	110
45.11	Slopen van gebouwen; grondverzet	108	277	1 031	1 360	1	159 357	220 333	110
45.12	Proefboren en boren	12	34	10	198	-	1 000	30 884	-
45.2	<b>Burgerlijke en utiliteitsbouw; weg- en waterbouw</b>	<b>1 890</b>	<b>11 494</b>	<b>40 430</b>	<b>22 849</b>	<b>1 009</b>	<b>6 143 572</b>	<b>3 541 251</b>	<b>159 142</b>
45.21	Algemene bouwkundige en civieltechnische werken	1 260	8 093	34 024	9 965	881	5 212 949	1 568 896	137 797
45.22	Dakbedekking en bouw van dakconstructies	188	430	3 727	-	101	513 752	-	15 746
45.23	Aanleg van spoorwegen, wegen, straten, vliegvelden en sportaccomodaties	288	1 619	190	9 693	14	28 941	1 526 774	3 742
45.24	Waterbouw	35	848	89	2 173	-	12 891	289 995	-
45.25	Overige werkzaamheden in de bouw	119	504	2 400	1 018	13	375 039	155 586	1 857
45.3	<b>Bouwinstallatie</b>	<b>721</b>	<b>5 109</b>	<b>110</b>	<b>49</b>	<b>17 376</b>	<b>16 346</b>	<b>6 910</b>	<b>3 087 980</b>
45.31	Elektrische installatie	329	2 783	77	4	8 276	11 557	656	1 531 366
45.32	Isolatiwerkzaamheden	46	347	2	-	2 017	-	-	307 730
45.33	Loodgieterswerk	316	1 590	31	13	6 125	4 789	1 704	1 057 105
45.34	Overige bouwinstallatie	30	389	-	32	958	-	4 550	191 779
45.4	<b>Afwerking van gebouwen</b>	<b>790</b>	<b>2 542</b>	<b>212</b>	<b>-</b>	<b>15 285</b>	<b>28 288</b>	<b>-</b>	<b>2 377 310</b>
45.41	Stukadoorswerk	58	132	24	-	1 378	2 788	-	193 581
45.42	Schrijnwerk	312	1 237	121	-	5 307	16 330	-	919 817
45.43	Vloerafwerking en wandbekleding	140	439	26	-	2 376	4 455	-	370 299
45.44	Schilderen en glaszetten	227	582	29	-	5 392	2 864	-	763 418
45.45	Overige werkzaamheden in verband met de afwerking van gebouwen	53	152	12	-	832	1 851	-	130 195
45.5	<b>Verhuur van machines voor de bouwnijverheid met bedieningspersoneel</b>	<b>14</b>	<b>61</b>	<b>290</b>	<b>11</b>	<b>60</b>	<b>45 806</b>	<b>1 795</b>	<b>13 381</b>
45.50	Verhuur van machines voor de bouwnijverheid met bedieningspersoneel	14	61	290	11	60	45 806	1 795	13 381
	<b>Totaal</b>	<b>3 535</b>	<b>19 517</b>	<b>42 083</b>	<b>24 467</b>	<b>33 731</b>	<b>6 394 369</b>	<b>3 801 173</b>	<b>5 637 923</b>

(1) Ondernemingen welke 10 personen of meer tewerkstellen

(2) Vanaf januari 1999 uren gepresteerd door de werknemers (bedienden en arbeiders).



**BOUWNIJVERHEID (1)**

Periode : 10/1999

NACEBEL	OMSCHRIJVING	Nieuwe bestellingen (x 1000 BEF)			Totaal
		Gebouwen	Grond-, water- en wegenbouw	Voltooiing	
45.1	<b>Het bouwrijp maken van terreinen</b>	<b>369 883</b>	<b>732 586</b>	-	<b>1 102 469</b>
45.11	Slopen van gebouwen; grondverzet	369 764	642 892	-	1 012 656
45.12	Proefboren en boren	119	89 694	-	89 813
45.2	<b>Burgerlijke en utiliteitsbouw; weg- en waterbouw</b>	<b>20 149 077</b>	<b>8 561 659</b>	<b>477 972</b>	<b>29 188 708</b>
45.21	Algemene bouwkundige en civieltechnische werken	17 843 903	2 907 471	415 571	21 166 945
45.22	Dakbedekking en bouw van dakconstructies	1 397 078	-	22 425	1 419 503
45.23	Aanleg van spoorwegen, wegen, straten, vliegvelden en sportaccomodaties	42 881	4 171 250	38 251	4 252 382
45.24	Waterbouw	36 831	978 829	-	1 015 660
45.25	Overige werkzaamheden in de bouw	828 384	504 109	1 725	1 334 218
45.3	<b>Bouwinstallatie</b>	<b>39 546</b>	<b>12 076</b>	<b>7 285 404</b>	<b>7 337 026</b>
45.31	Elektrische installatie	28 418	8 213	3 548 342	3 584 973
45.32	Isolatiwerkzaamheden	-	-	496 775	496 775
45.33	Loodgieterswerk	11 128	1 188	2 622 989	2 635 305
45.34	Overige bouwinstallatie	-	2 675	617 298	619 973
45.4	<b>Afwerking van gebouwen</b>	<b>46 812</b>	-	<b>5 261 610</b>	<b>5 308 422</b>
45.41	Stukadoorswerk	10 711	-	331 191	341 902
45.42	Schrijnwerk	29 667	-	2 392 832	2 422 499
45.43	Vloerafwerking en wandbekleding	4 434	-	1 081 336	1 085 770
45.44	Schilderen en glaszetten	2 000	-	1 188 493	1 190 493
45.45	Overige werkzaamheden in verband met de afwerking van gebouwen	-	-	267 758	267 758
45.5	<b>Verhuur van machines voor de bouwnijverheid met bedieningspersoneel</b>	<b>142 898</b>	<b>7 791</b>	<b>166 679</b>	<b>317 368</b>
45.50	Verhuur van machines voor de bouwnijverheid met bedieningspersoneel	142 898	7 791	166 679	317 368
	<b>Totaal</b>	<b>20 748 216</b>	<b>9 314 112</b>	<b>13 191 665</b>	<b>43 253 993</b>

(1) Ondernemingen welke 10 personen of meer tewerkstellen

**BOUWNIJVERHEID(1)**

Periode : 10/1999

NACEBEL	OMSCHRIJVING	Nieuwe bestellingen (X 1000 BEF)					Totaal
		Brussels Hoofdstedelijk Gewest	Vlaams Gewest	Waals Gewest	E.U.	Andere landen	
45.1	<b>Het bouwrijp maken van terreinen</b>	<b>92 428</b>	<b>600 633</b>	<b>403 744</b>	<b>4 688</b>	<b>976</b>	<b>1 102 469</b>
45.11	Slopen van gebouwen; grondverzet	89 229	562 917	358 741	793	976	1 012 656
45.12	Proefboren en boren	3 199	37 716	45 003	3 895	-	89 813
45.2	<b>Burgerlijke en utiliteitsbouw; weg- en waterbouw</b>	<b>2 902 146</b>	<b>18 267 405</b>	<b>7 072 801</b>	<b>870 970</b>	<b>75 386</b>	<b>29 188 708</b>
45.21	Algemene bouwkundige en civieltechnische werken	2 220 332	12 631 582	5 540 022	745 876	29 133	21 166 945
45.22	Dakbedekking en bouw van dakconstructies	238 518	715 835	397 769	24 792	42 589	1 419 503
45.23	Aanleg van spoorwegen, wegen, straten, vliegvelden en sportaccommodaties	309 168	3 069 603	861 047	12 564	-	4 252 382
45.24	Waterbouw	12 992	980 237	17 401	5 030	-	1 015 660
45.25	Overige werkzaamheden in de bouw	121 136	870 148	256 562	82 708	3 664	1 334 218
45.3	<b>Bouwinstallatie</b>	<b>1 628 465</b>	<b>3 474 200</b>	<b>1 937 678</b>	<b>224 707</b>	<b>71 976</b>	<b>7 337 026</b>
45.31	Elektrische installatie	781 846	1 656 442	1 126 947	17 595	2 143	3 584 973
45.32	Isolatiwerkzaamheden	108 773	314 297	68 766	3 730	1 209	496 775
45.33	Loodgieterswerk	552 129	1 251 864	595 810	194 884	40 618	2 635 305
45.34	Overige bouwinstallatie	185 717	251 597	146 155	8 498	28 006	619 973
45.4	<b>Afwerking van gebouwen</b>	<b>1 096 879</b>	<b>3 014 623</b>	<b>1 004 287</b>	<b>180 324</b>	<b>12 309</b>	<b>5 308 422</b>
45.41	Stukadoorswerk	83 559	186 442	66 724	4 250	927	341 902
45.42	Schrijnwerk	370 587	1 481 523	468 280	99 413	2 696	2 422 499
45.43	Vloerafwerking en wandbekleding	231 788	604 894	193 993	52 507	2 588	1 085 770
45.44	Schilderen en glaszetten	290 942	635 929	241 148	16 376	6 098	1 190 493
45.45	Overige werkzaamheden in verband met de afwerking van gebouwen	120 003	105 835	34 142	7 778	-	267 758
45.5	<b>Verhuur van machines voor de bouwnijverheid met bedieningspersoneel</b>	<b>6 907</b>	<b>195 944</b>	<b>10 538</b>	<b>97 638</b>	<b>6 341</b>	<b>317 368</b>
45.50	Verhuur van machines voor de bouwnijverheid met bedieningspersoneel	6 907	195 944	10 538	97 638	6 341	317 368
	<b>Totaal</b>	<b>5 726 825</b>	<b>25 552 805</b>	<b>10 429 048</b>	<b>1 378 327</b>	<b>166 988</b>	<b>43 253 993</b>

(1) Ondernemingen welke 10 personen of meer tewerkstellen

## BOUWNIJVERHEID (1)

Periode : 11/1999

NACEBEL	OMSCHRIJVING	Aantal onder- nemingen	Personeel				Uren (2)		
			Bedienden	Werklieden			Gebouwen	Grond-, water- en wegen- bouw	Voltooiing
				Gebouwen	Grond-, water- en wegen- bouw	Voltooiing			
45.1	Het bouwrijp maken van terreinen	120	314	1 044	1 566	2	144 014	219 457	616
45.11	Slopen van gebouwen; grondverzet	108	279	1 038	1 370	2	143 253	193 853	616
45.12	Proefboren en boren	12	35	6	196	-	761	25 604	-
<b>45.2</b>	<b>Burgerlijke en utiliteitsbouw; weg- en waterbouw</b>	<b>1 891</b>	<b>11 547</b>	<b>40 406</b>	<b>22 665</b>	<b>989</b>	<b>5 287 553</b>	<b>3 088 856</b>	<b>135 934</b>
45.21	Algemene bouwkundige en civieltechnische werken	1 260	8 171	33 998	9 961	863	4 497 101	1 379 227	117 351
45.22	Dakbedekking en bouw van dakconstructies	188	431	3 774	-	100	446 791	-	13 408
45.23	Aanleg van spoorwegen, wegen, straten, vliegvelden en sportaccomodaties	288	1 613	187	9 562	14	26 572	1 310 537	3 504
45.24	Waterbouw	35	829	88	2 120	-	9 812	251 897	-
45.25	Overige werkzaamheden in de bouw	120	503	2 359	1 022	12	307 277	147 195	1 671
<b>45.3</b>	<b>Bouwinstallatie</b>	<b>721</b>	<b>5 082</b>	<b>106</b>	<b>50</b>	<b>17 328</b>	<b>13 971</b>	<b>5 374</b>	<b>2 808 779</b>
45.31	Elektrische installatie	329	2 756	75	4	8 281	10 081	552	1 411 498
45.32	Isolatiwerkzaamheden	46	355	2	-	2 014	-	-	263 594
45.33	Loodgieterswerk	317	1 582	29	15	6 069	3 890	1 400	954 429
45.34	Overige bouwinstallatie	29	389	-	31	964	-	3 422	179 258
<b>45.4</b>	<b>Afwerking van gebouwen</b>	<b>788</b>	<b>2 541</b>	<b>196</b>	<b>-</b>	<b>15 255</b>	<b>24 586</b>	<b>-</b>	<b>2 132 574</b>
45.41	Stukadoorswerk	58	136	22	-	1 382	2 944	-	169 406
45.42	Schrijnwerk	311	1 237	111	-	5 300	14 724	-	838 331
45.43	Vloerafwerking en wandbekleding	140	435	22	-	2 369	3 135	-	331 682
45.44	Schilderen en glaszetten	227	578	29	-	5 391	2 183	-	677 435
45.45	Overige werkzaamheden in verband met de afwerking van gebouwen	52	155	12	-	813	1 600	-	115 720
45.5	<b>Verhuur van machines voor de bouwnijverheid met bedieningspersoneel</b>	<b>14</b>	<b>63</b>	<b>291</b>	<b>12</b>	<b>61</b>	<b>45 494</b>	<b>1 720</b>	<b>12 759</b>
45.50	Verhuur van machines voor de bouwnijverheid met bedieningspersoneel	14	63	291	12	61	45 494	1 720	12 759
	<b>Totaal</b>	<b>3 534</b>	<b>19 547</b>	<b>42 043</b>	<b>24 293</b>	<b>33 635</b>	<b>5 515 618</b>	<b>3 315 407</b>	<b>5 090 662</b>

(1) Ondernemingen welke 10 personen of meer tewerkstellen

(2) Vanaf januari 1999 uren gepresteerd door de werknemers (bedienden en arbeiders).

**BOUWNIJVERHEID (1)**

Periode : 11/1999

NACEBEL	OMSCHRIJVING	Nieuwe bestellingen (x 1000 BEF)			
		Gebouwen	Grond-, water- en wegenbouw	Voltooiing	Totaal
45.1	<b>Het bouwrijp maken van terreinen</b>	<b>338 045</b>	<b>783 057</b>	-	<b>1 121 102</b>
45.11	Slopen van gebouwen; grondverzet	337 937	711 069	-	1 049 006
45.12	Proefboren en boren	108	71 988	-	72 096
45.2	<b>Burgerlijke en utiliteitsbouw; weg- en waterbouw</b>	<b>18 426 383</b>	<b>12 234 356</b>	<b>845 932</b>	<b>31 506 671</b>
45.21	Algemene bouwkundige en civieltechnische werken	16 017 138	4 656 590	814 641	21 488 369
45.22	Dakbedekking en bouw van dakconstructies	1 196 829	-	23 081	1 219 910
45.23	Aanleg van spoorwegen, wegen, straten, vliegvelden en sportaccommodaties	73 467	5 840 759	4 367	5 918 593
45.24	Waterbouw	397 723	1 283 875	-	1 681 598
45.25	Overige werkzaamheden in de bouw	741 226	453 132	3 843	1 198 201
45.3	<b>Bouwinstallatie</b>	<b>31 957</b>	<b>18 437</b>	<b>6 901 368</b>	<b>6 951 762</b>
45.31	Elektrische installatie	25 507	14 024	3 342 273	3 381 804
45.32	Isolatiwerkzaamheden	-	-	506 748	506 748
45.33	Loodgieterswerk	6 450	1 985	2 424 446	2 432 881
45.34	Overige bouwinstallatie	-	2 428	627 901	630 329
45.4	<b>Afwerking van gebouwen</b>	<b>110 614</b>	-	<b>5 761 640</b>	<b>5 872 254</b>
45.41	Stukadoorswerk	5 643	-	438 704	444 347
45.42	Schrijnwerk	98 578	-	2 538 886	2 637 464
45.43	Vloerafwerking en wandbekleding	3 162	-	1 101 420	1 104 582
45.44	Schilderen en glaszetten	2 300	-	1 461 621	1 463 921
45.45	Overige werkzaamheden in verband met de afwerking van gebouwen	931	-	221 009	221 940
45.5	<b>Verhuur van machines voor de bouwnijverheid met bedieningspersoneel</b>	<b>152 674</b>	-	<b>143 889</b>	<b>296 563</b>
45.50	Verhuur van machines voor de bouwnijverheid met bedieningspersoneel	152 674	-	143 889	296 563
	<b>Totaal</b>	<b>19 059 673</b>	<b>13 035 850</b>	<b>13 652 829</b>	<b>45 748 352</b>

(1) Ondernemingen welke 10 personen of meer tewerkstellen

## BOUWNIJVERHEID(1)

Periode : 11/1999

NACEBEL	OMSCHRIJVING	Nieuwe bestellingen (X 1000 BEF)					Totaal
		Brussels Hoofdstedelijk Gewest	Vlaams Gewest	Waals Gewest	E.U.	Andere landen	
45.1	<b>Het bouwrijp maken van terreinen</b>	118 702	629 997	360 617	11 670	116	1 121 102
45.11	Slopen van gebouwen; grondverzet	112 862	587 969	347 491	568	116	1 049 006
45.12	Proefboren en boren	5 840	42 028	13 126	11 102	-	72 096
45.2	<b>Burgerlijke en utiliteitsbouw; weg- en waterbouw</b>	3 730 835	20 836 185	5 930 672	924 289	84 690	31 506 671
45.21	Algemene bouwkundige en civieltechnische werken	3 107 786	13 248 225	4 254 895	794 434	83 029	21 488 369
45.22	Dakbedekking en bouw van dakconstructies	111 767	706 478	383 115	18 550	-	1 219 910
45.23	Aanleg van spoorwegen, wegen, straten, vliegvelden en sportaccomodaties	375 407	4 422 897	1 117 774	2 515	-	5 918 593
45.24	Waterbouw	7 923	1 630 121	22 556	20 998	-	1 681 598
45.25	Overige werkzaamheden in de bouw	127 952	828 464	152 332	87 792	1 661	1 198 201
45.3	<b>Bouwinstallatie</b>	1 543 073	3 591 993	1 683 914	58 523	74 259	6 951 762
45.31	Elektrische installatie	705 995	1 644 518	1 000 906	28 526	1 859	3 381 804
45.32	Isolatiwerkzaamheden	113 640	301 019	89 017	2 890	182	506 748
45.33	Loodgieterswerk	583 129	1 330 397	452 974	26 353	40 028	2 432 881
45.34	Overige bouwinstallatie	140 309	316 059	141 017	754	32 190	630 329
45.4	<b>Afwerking van gebouwen</b>	1 249 824	3 369 227	978 760	220 767	53 676	5 872 254
45.41	Stukadoorswerk	192 870	184 736	58 846	4 717	3 178	444 347
45.42	Schrijnwerk	424 011	1 608 795	483 333	110 757	10 568	2 637 464
45.43	Vloerafwerking en wandbekleding	246 404	574 115	177 751	66 882	39 430	1 104 582
45.44	Schilderen en glaszetten	305 207	888 940	240 939	28 335	500	1 463 921
45.45	Overige werkzaamheden in verband met de afwerking van gebouwen	81 332	112 641	17 891	10 076	-	221 940
45.5	<b>Verhuur van machines voor de bouwnijverheid met bedieningspersoneel</b>	6 182	183 253	7 648	91 139	8 341	296 563
45.50	Verhuur van machines voor de bouwnijverheid met bedieningspersoneel	6 182	183 253	7 648	91 139	8 341	296 563
	<b>Totaal</b>	<b>6 648 616</b>	<b>28 610 655</b>	<b>8 961 611</b>	<b>1 306 388</b>	<b>221 082</b>	<b>45 748 352</b>

(1) Ondernemingen welke 10 personen of meer tewerkstellen

## BOUWNIJVERHEID (1)

Periode : 12/1999

NACEBEL	OMSCHRIJVING	Aantal ondernemingen	Personeel				Uren (2)		
			Bedienden	Werklieden			Gebouwen	Grond-, water- en wegebouw	Voltooiing
				Gebouwen	Grond-, water- en wegebouw	Voltooiing			
45.1	Het bouwrijp maken van terreinen	120	312	990	1 580	3	114 815	196 084	808
45.11	Slopen van gebouwen; grondverzet	108	277	980	1 384	3	113 835	174 805	808
45.12	Proefboren en boren	12	35	10	196	-	980	21 279	-
45.2	Burgerlijke en utiliteitsbouw; weg- en waterbouw	1 888	11 497	40 947	22 410	977	4 138 061	2 457 583	121 667
45.21	Algemene bouwkundige en civieltechnische werken	1 261	8 141	34 607	9 825	849	3 520 900	1 080 731	106 220
45.22	Dakbedekking en bouw van dakconstructies	187	426	3 720	-	103	325 615	-	11 438
45.23	Aanleg van spoorwegen, wegen, straten, vliegvelden en sportaccommodaties	287	1 599	181	9 477	14	17 923	1 018 180	2 861
45.24	Waterbouw	34	828	84	2 105	-	7 704	233 238	-
45.25	Overige werkzaamheden in de bouw	119	503	2 355	1 003	11	265 919	125 434	1 148
45.3	Bouwinstallatie	722	5 079	102	50	17 264	11 089	3 642	2 597 480
45.31	Elektrische installatie	329	2 753	74	4	8 213	8 072	400	1 320 604
45.32	Isolatiwerkzaamheden	46	357	2	-	2 006	-	-	255 227
45.33	Loodgieterswerk	318	1 582	26	15	6 083	3 017	616	861 523
45.34	Overige bouwinstallatie	29	387	-	31	962	-	2 626	160 126
45.4	Afwerking van gebouwen	786	2 552	191	-	15 139	18 840	-	1 832 679
45.41	Stukadoorswerk	58	141	23	-	1 361	1 876	-	143 070
45.42	Schrijnwerk	310	1 229	111	-	5 252	11 342	-	741 707
45.43	Vloerafwerking en wandbekleding	140	440	24	-	2 346	3 006	-	286 364
45.44	Schilderen en glaszetten	226	587	21	-	5 371	1 473	-	567 833
45.45	Overige werkzaamheden in verband met de afwerking van gebouwen	52	155	12	-	809	1 143	-	93 705
45.5	Verhuur van machines voor de bouwnijverheid met bedieningspersoneel	14	63	291	12	61	39 845	1 457	9 091
45.50	Verhuur van machines voor de bouwnijverheid met bedieningspersoneel	14	63	291	12	61	39 845	1 457	9 091
	<b>Totaal</b>	<b>3 530</b>	<b>19 503</b>	<b>42 521</b>	<b>24 052</b>	<b>33 444</b>	<b>4 322 650</b>	<b>2 658 766</b>	<b>4 561 725</b>

(1) Ondernemingen welke 10 personen of meer tewerkstellen

(2) Vanaf januari 1999 uren gepresteerd door de werknemers (bedienden en arbeiders).

**BOUWNIJVERHEID (1)**

Periode : 12/1999

NACEBEL	OMSCHRIJVING	Nieuwe bestellingen (x 1000 BEF)			Totaal
		Gebouwen	Grond-, water- en wegebouw	Voltooiing	
<b>45.1</b>	<b>Het bouwrijp maken van terreinen</b>	<b>326 627</b>	<b>686 110</b>	-	<b>1 012 737</b>
45.11	Slopen van gebouwen; grondverzet	326 458	615 112	-	941 570
45.12	Proefboren en boren	169	70 998	-	71 167
<b>45.2</b>	<b>Burgerlijke en utiliteitsbouw; weg- en waterbouw</b>	<b>21 178 589</b>	<b>12 695 222</b>	<b>658 454</b>	<b>34 532 265</b>
45.21	Algemene bouwkundige en civieltechnische werken	19 299 326	5 144 822	463 987	24 908 135
45.22	Dakbedekking en bouw van dakconstructies	1 147 935	-	24 201	1 172 136
45.23	Aanleg van spoorwegen, wegen, straten, vliegvelden en sportaccommodaties	44 062	6 010 517	168 408	6 222 987
45.24	Waterbouw	20 331	1 013 862	-	1 034 193
45.25	Overige werkzaamheden in de bouw	666 935	526 021	1 858	1 194 814
<b>45.3</b>	<b>Bouwinstallatie</b>	<b>52 306</b>	<b>3 953</b>	<b>7 682 774</b>	<b>7 739 033</b>
45.31	Elektrische installatie	46 473	-	4 106 702	4 153 175
45.32	Isolatiwerkzaamheden	-	-	438 480	438 480
45.33	Loodgieterswerk	5 833	1 959	2 620 199	2 627 991
45.34	Overige bouwinstallatie	-	1 994	517 393	519 387
<b>45.4</b>	<b>Afwerking van gebouwen</b>	<b>98 648</b>	-	<b>5 056 358</b>	<b>5 155 006</b>
45.41	Stukadoorswerk	19 334	-	277 708	297 042
45.42	Schrijnwerk	75 711	-	2 450 243	2 525 954
45.43	Vloerafwerking en wandbekleding	1 693	-	950 679	952 372
45.44	Schilderen en glaszetten	1 700	-	1 146 205	1 147 905
45.45	Overige werkzaamheden in verband met de afwerking van gebouwen	210	-	231 523	231 733
<b>45.5</b>	<b>Verhuur van machines voor de bouwnijverheid met bedieningspersoneel</b>	<b>141 700</b>	-	<b>215 539</b>	<b>357 239</b>
45.50	Verhuur van machines voor de bouwnijverheid met bedieningspersoneel	141 700	-	215 539	357 239
	<b>Totaal</b>	<b>21 797 870</b>	<b>13 385 285</b>	<b>13 613 125</b>	<b>48 796 280</b>

(1) Ondernemingen welke 10 personen of meer tewerkstellen

**BOUWNIJVERHEID(1)**

Periode : 12/1999

NACEBEL	OMSCHRIJVING	Nieuwe bestellingen (X 1000 BEF)					Totaal	Lonen en wedden van het trimester (in 1000 BEF)
		Brussels Hoofdstedelijk Gewest	Vlaams Gewest	Waals Gewest	E.U.	Andere landen		
45.1	<b>Het bouwrijp maken van terreinen</b>	82 749	571 065	346 570	12 353	-	1 012 737	530 631
45.11	Slopen van gebouwen; grondverzet	80 338	526 310	327 438	7 484	-	941 570	488 157
45.12	Proefboren en boren	2 411	44 755	19 132	4 869	-	71 167	42 474
45.2	<b>Burgerlijke en utiliteitsbouw; weg- en waterbouw</b>	4 310 455	19 537 196	8 849 002	1 796 679	38 933	34 532 265	15 395 804
45.21	Algemene bouwkundige en civieltechnische werken	3 471 438	12 754 178	6 989 386	1 656 491	36 642	24 908 135	10 896 551
45.22	Dakbedekking en bouw van dakconstructies	157 715	654 496	309 521	50 404	-	1 172 136	710 157
45.23	Aanleg van spoorwegen, wegen, straten, vliegvelden en sportaccomodaties	523 543	4 388 685	1 298 788	11 971	-	6 222 987	2 262 759
45.24	Waterbouw	23 439	998 154	12 600	-	-	1 034 193	808 920
45.25	Overige werkzaamheden in de bouw	134 320	741 683	238 707	77 813	2 291	1 194 814	717 417
45.3	<b>Bouwinstallatie</b>	1 531 959	4 262 644	1 819 484	70 447	54 499	7 739 033	5 122 169
45.31	Elektrische installatie	785 073	2 167 204	1 108 950	52 296	39 652	4 153 175	2 666 538
45.32	Isolatiwerkzaamheden	100 262	242 395	93 428	2 395	-	438 480	536 481
45.33	Loodgieterswerk	494 622	1 629 884	488 477	15 008	-	2 627 991	1 600 483
45.34	Overige bouwinstallatie	152 002	223 161	128 629	748	14 847	519 387	318 667
45.4	<b>Afwerking van gebouwen</b>	1 156 405	2 939 264	857 611	196 451	5 275	5 155 006	3 324 857
45.41	Stukadoorswerk	56 726	191 801	39 617	6 489	2 409	297 042	249 202
45.42	Schrijnwerk	557 048	1 496 854	388 344	81 086	2 622	2 525 954	1 351 041
45.43	Vloerafwerking en wandbekleding	169 566	539 197	169 928	73 576	105	952 372	501 528
45.44	Schilderen en glaszetten	273 251	612 607	230 560	31 348	139	1 147 905	1 046 102
45.45	Overige werkzaamheden in verband met de afwerking van gebouwen	99 814	98 805	29 162	3 952	-	231 733	176 984
45.5	<b>Verhuur van machines voor de bouwnijverheid met bedieningspersoneel</b>	6 716	222 547	8 615	102 198	17 163	357 239	106 916
45.50	Verhuur van machines voor de bouwnijverheid met bedieningspersoneel	6 716	222 547	8 615	102 198	17 163	357 239	106 916
	<b>Totaal</b>	<b>7 088 284</b>	<b>27 532 716</b>	<b>11 881 282</b>	<b>2 178 128</b>	<b>115 870</b>	<b>48 796 280</b>	<b>24 480 377</b>

(1) Ondernemingen welke 10 personen of meer tewerkstellen



## BOUWNIJVERHEID (1)

Periode : 01/2000

NACEBEL	OMSCHRIJVING	Aantal ondernemingen	Personeel				Uren (2)		
			Bedienden	Werklieden			Gebouwen	Grond-, water- en wegebouw	Voltooiing
				Gebouwen	Grond-, water- en wegebouw	Voltooiing			
45.1	Het bouwrijp maken van terreinen	124	310	972	1 625	2	111 385	194 986	512
45.11	Slopen van gebouwen; grondverzet	113	277	972	1 425	2	111 385	174 511	512
45.12	Proefboren en boren	11	33	-	200	-	-	20 475	-
45.2	<b>Burgerlijke en utiliteitsbouw; weg- en waterbouw</b>	<b>1 884</b>	<b>11 557</b>	<b>40 540</b>	<b>22 453</b>	<b>947</b>	<b>4 182 830</b>	<b>2 403 352</b>	<b>111 529</b>
45.21	Algemene bouwkundige en civieltechnische werken	1 246	8 190	34 103	9 719	813	3 524 038	1 064 226	97 504
45.22	Dakbedekking en bouw van dakconstructies	188	440	3 777	-	109	384 352	-	10 451
45.23	Aanleg van spoorwegen, wegen, straten, vliegvelden en sportaccommodaties	295	1 595	186	9 648	14	16 898	933 652	2 774
45.24	Waterbouw	34	824	83	2 090	-	6 949	289 369	-
45.25	Overige werkzaamheden in de bouw	121	508	2 391	996	11	250 593	116 105	800
45.3	<b>Bouwinstallatie</b>	<b>717</b>	<b>5 226</b>	<b>106</b>	<b>47</b>	<b>17 260</b>	<b>12 302</b>	<b>3 666</b>	<b>2 688 165</b>
45.31	Elektrische installatie	333	2 894	78	2	8 272	8 033	256	1 432 252
45.32	Isolatiwerkzaamheden	45	345	2	-	2 007	-	-	254 424
45.33	Loodgieterswerk	310	1 586	26	15	6 018	4 269	720	842 605
45.34	Overige bouwinstallatie	29	401	-	30	963	-	2 690	158 884
45.4	<b>Afwerking van gebouwen</b>	<b>781</b>	<b>2 544</b>	<b>181</b>	<b>-</b>	<b>15 073</b>	<b>16 189</b>	<b>-</b>	<b>1 711 164</b>
45.41	Stukadoorswerk	59	138	22	-	1 392	1 308	-	130 779
45.42	Schrijnwerk	309	1 219	99	-	5 273	10 383	-	716 171
45.43	Vloerafwerking en wandbekleding	138	434	24	-	2 327	2 597	-	254 112
45.44	Schilderen en glaszetten	223	598	24	-	5 267	1 469	-	527 794
45.45	Overige werkzaamheden in verband met de afwerking van gebouwen	52	155	12	-	814	432	-	82 308
45.5	<b>Verhuur van machines voor de bouwnijverheid met bedieningspersoneel</b>	<b>16</b>	<b>90</b>	<b>293</b>	<b>12</b>	<b>153</b>	<b>38 591</b>	<b>1 285</b>	<b>31 157</b>
45.50	Verhuur van machines voor de bouwnijverheid met bedieningspersoneel	16	90	293	12	153	38 591	1 285	31 157
	<b>Totaal</b>	<b>3 522</b>	<b>19 727</b>	<b>42 092</b>	<b>24 137</b>	<b>33 435</b>	<b>4 361 297</b>	<b>2 603 289</b>	<b>4 542 527</b>

(1) Ondernemingen welke 10 personen of meer tewerkstellen

(2) Vanaf januari 1999 uren gepresteerd door de werknemers (bedienden en arbeiders).

**BOUWNIJVERHEID (1)**

Periode : 01/2000

NACEBEL	OMSCHRIJVING	Nieuwe bestellingen (x 1000 BEF)			
		Gebouwen	Grond-, water- en wegebouw	Voltooiing	Totaal
45.1	<b>Het bouwrijp maken van terreinen</b>	<b>409 197</b>	<b>561 489</b>	-	<b>970 686</b>
45.11	Slopen van gebouwen; grondverzet	409 197	488 180	-	897 377
45.12	Proefboren en boren	-	73 309	-	73 309
45.2	<b>Burgerlijke en utiliteitsbouw; weg- en waterbouw</b>	<b>17 665 860</b>	<b>12 062 619</b>	<b>462 605</b>	<b>30 191 084</b>
45.21	Algemene bouwkundige en civieltechnische werken	15 827 282	6 572 274	422 958	22 822 514
45.22	Dakbedekking en bouw van dakconstructies	1 006 656	-	22 988	1 029 644
45.23	Aanleg van spoorwegen, wegen, straten, vliegvelden en sportaccomodaties	45 321	4 282 263	13 894	4 341 478
45.24	Waterbouw	7 603	847 110	-	854 713
45.25	Overige werkzaamheden in de bouw	778 998	360 972	2 765	1 142 735
45.3	<b>Bouwinstallatie</b>	<b>28 062</b>	<b>7 240</b>	<b>7 000 952</b>	<b>7 036 254</b>
45.31	Elektrische installatie	23 849	4 972	3 542 546	3 571 367
45.32	Isolatiwerkzaamheden	-	-	470 199	470 199
45.33	Loodgieterswerk	4 213	400	2 453 651	2 458 264
45.34	Overige bouwinstallatie	-	1 868	534 556	536 424
45.4	<b>Afwerking van gebouwen</b>	<b>55 640</b>	-	<b>4 189 551</b>	<b>4 245 191</b>
45.41	Stukadoorswerk	5 169	-	322 442	327 611
45.42	Schrijnwerk	25 004	-	1 957 573	1 982 577
45.43	Vloerafwerking en wandbekleding	13 640	-	766 548	780 188
45.44	Schilderen en glaszetten	1 499	-	980 264	981 763
45.45	Overige werkzaamheden in verband met de afwerking van gebouwen	10 328	-	162 724	173 052
45.5	<b>Verhuur van machines voor de bouwnijverheid met bedieningspersoneel</b>	<b>102 703</b>	<b>14 615</b>	<b>130 133</b>	<b>247 451</b>
45.50	Verhuur van machines voor de bouwnijverheid met bedieningspersoneel	102 703	14 615	130 133	247 451
	<b>Totaal</b>	<b>18 261 462</b>	<b>12 645 963</b>	<b>11 783 241</b>	<b>42 690 666</b>

(1) Ondernemingen welke 10 personen of meer tewerkstellen

**BOUWNIJVERHEID(1)**

Periode : 01/2000

NACEBEL	OMSCHRIJVING	Nieuwe bestellingen (X 1000 BEF)					Totaal
		Brussels Hoofdstedelijk Gewest	Vlaams Gewest	Waals Gewest	E.U.	Andere landen	
45.1	<b>Het bouwrijp maken van terreinen</b>	121 891	519 807	315 185	11 891	1 912	970 686
45.11	Slopen van gebouwen; grondverzet	120 763	485 679	281 985	7 038	1 912	897 377
45.12	Proefboren en boren	1 128	34 128	33 200	4 853	-	73 309
45.2	<b>Burgerlijke en utiliteitsbouw; weg- en waterbouw</b>	3 596 812	16 628 840	7 925 582	1 967 851	71 999	30 191 084
45.21	Algemene bouwkundige en civieltechnische werken	2 902 134	11 439 540	6 558 109	1 854 424	68 307	22 822 514
45.22	Dakbedekking en bouw van dakconstructies	124 705	588 991	296 790	19 158	-	1 029 644
45.23	Aanleg van spoorwegen, wegen, straten, vliegvelden en sportaccommodaties	416 276	3 011 214	913 095	893	-	4 341 478
45.24	Waterbouw	61 209	747 403	22 702	23 399	-	854 713
45.25	Overige werkzaamheden in de bouw	92 488	841 692	134 886	69 977	3 692	1 142 735
45.3	<b>Bouwinstallatie</b>	1 777 674	3 534 312	1 592 164	100 316	31 788	7 036 254
45.31	Elektrische installatie	757 481	1 804 397	975 750	28 740	4 999	3 571 367
45.32	Isolatiwerkzaamheden	144 531	234 611	86 893	1 265	2 899	470 199
45.33	Loodgieterswerk	709 964	1 264 143	412 500	68 599	3 058	2 458 264
45.34	Overige bouwinstallatie	165 698	231 161	117 021	1 712	20 832	536 424
45.4	<b>Afwerking van gebouwen</b>	996 053	2 348 706	741 235	150 123	9 074	4 245 191
45.41	Stukadoorswerk	80 167	196 847	47 879	2 718	-	327 611
45.42	Schrijnwerk	444 464	1 121 360	334 740	78 172	3 841	1 982 577
45.43	Vloerafwerking en wandbekleding	204 954	414 422	115 027	40 552	5 233	780 188
45.44	Schilderen en glaszetten	231 045	506 568	223 962	20 188	-	981 763
45.45	Overige werkzaamheden in verband met de afwerking van gebouwen	35 423	109 509	19 627	8 493	-	173 052
45.5	<b>Verhuur van machines voor de bouwnijverheid met bedieningspersoneel</b>	12 661	145 070	18 662	42 074	28 984	247 451
45.50	Verhuur van machines voor de bouwnijverheid met bedieningspersoneel	12 661	145 070	18 662	42 074	28 984	247 451
	<b>Totaal</b>	<b>6 505 091</b>	<b>23 176 735</b>	<b>10 592 828</b>	<b>2 272 255</b>	<b>143 757</b>	<b>42 690 666</b>

(1) Ondernemingen welke 10 personen of meer tewerkstellen

## BOUWNIJVERHEID (1)

Periode : 02/2000

NACEBEL	OMSCHRIJVING	Aantal ondernemingen	Personeel				Uren (2)		
			Bedienden	Werklieden			Gebouwen	Grond-, water- en wegebouw	Voltooiing
				Gebouwen	Grond-, water- en wegebouw	Voltooiing			
45.1	Het bouwrijp maken van terreinen	127	313	1 016	1 658	-	153 731	244 004	-
45.11	Slopen van gebouwen; grondverzet	116	279	1 016	1 451	-	153 731	215 380	-
45.12	Proefboren en boren	11	34	-	207	-	-	28 624	-
45.2	<b>Burgerlijke en utiliteitsbouw; weg- en waterbouw</b>	<b>1 905</b>	<b>11 689</b>	<b>40 752</b>	<b>22 698</b>	<b>982</b>	<b>5 539 026</b>	<b>3 257 842</b>	<b>148 111</b>
45.21	Algemene bouwkundige en civieltechnische werken	1 261	8 281	34 273	9 826	849	4 750 109	1 424 861	129 053
45.22	Dakbedekking en bouw van dakconstructies	190	448	3 811	-	107	431 993	-	13 894
45.23	Aanleg van spoorwegen, wegen, straten, vliegvelden en sportaccommodaties	298	1 623	178	9 812	14	22 057	1 307 939	3 768
45.24	Waterbouw	34	830	82	2 093	-	11 372	373 797	-
45.25	Overige werkzaamheden in de bouw	122	507	2 408	967	12	323 495	151 245	1 396
45.3	<b>Bouwinstallatie</b>	<b>724</b>	<b>5 284</b>	<b>108</b>	<b>45</b>	<b>17 420</b>	<b>15 793</b>	<b>4 836</b>	<b>3 124 584</b>
45.31	Elektrische installatie	333	2 921	78	2	8 323	11 078	336	1 574 971
45.32	Isolatiwerkzaamheden	47	359	2	-	2 074	-	-	298 834
45.33	Loodgieterswerk	315	1 600	28	12	6 060	4 715	712	1 064 571
45.34	Overige bouwinstallatie	29	404	-	31	963	-	3 788	186 208
45.4	<b>Afwerking van gebouwen</b>	<b>792</b>	<b>2 590</b>	<b>181</b>	<b>-</b>	<b>15 164</b>	<b>21 496</b>	<b>-</b>	<b>2 205 492</b>
45.41	Stukadoorswerk	59	140	23	-	1 403	1 986	-	176 748
45.42	Schrijnwerk	313	1 231	100	-	5 266	14 069	-	897 881
45.43	Vloerafwerking en wandbekleding	140	445	21	-	2 355	2 369	-	342 145
45.44	Schilderen en glaszetten	228	620	26	-	5 351	1 664	-	676 739
45.45	Overige werkzaamheden in verband met de afwerking van gebouwen	52	154	11	-	789	1 408	-	111 979
45.5	<b>Verhuur van machines voor de bouwnijverheid met bedieningspersoneel</b>	<b>16</b>	<b>90</b>	<b>291</b>	<b>12</b>	<b>159</b>	<b>44 892</b>	<b>1 743</b>	<b>31 438</b>
45.50	Verhuur van machines voor de bouwnijverheid met bedieningspersoneel	16	90	291	12	159	44 892	1 743	31 438
	<b>Totaal</b>	<b>3 564</b>	<b>19 966</b>	<b>42 348</b>	<b>24 413</b>	<b>33 725</b>	<b>5 774 938</b>	<b>3 508 425</b>	<b>5 509 625</b>

(1) Ondernemingen welke 10 personen of meer tewerkstellen

(2) Vanaf januari 1999 uren geïmputeerd door de werknemers (bedienden en arbeiders).

## BOUWNIJVERHEID (1)

Periode : 02/2000

NACEBEL	OMSCHRIJVING	Nieuwe bestellingen (x 1000 BEF)			
		Gebouwen	Grond-, water- en wegenbouw	Voltooiing	Totaal
45.1	<b>Het bouwrijp maken van terreinen</b>	294 528	798 999	-	1 093 527
45.11	Slopen van gebouwen; grondverzet	294 528	714 461	-	1 008 989
45.12	Proefboren en boren	-	84 538	-	84 538
45.2	<b>Burgerlijke en utiliteitsbouw; weg- en waterbouw</b>	19 294 476	8 702 334	510 893	28 507 703
45.21	Algemene bouwkundige en civieltechnische werken	17 153 936	2 862 226	483 869	20 500 031
45.22	Dakbedekking en bouw van dakconstructies	1 358 491	-	22 164	1 380 655
45.23	Aanleg van spoorwegen, wegen, straten, vliegvelden en sportaccomodaties	30 135	4 160 172	3 882	4 194 189
45.24	Waterbouw	13 805	1 195 668	-	1 209 473
45.25	Overige werkzaamheden in de bouw	738 109	484 268	978	1 223 355
45.3	<b>Bouwinstallatie</b>	43 938	15 584	7 704 195	7 763 717
45.31	Elektrische installatie	37 965	4 790	3 553 379	3 596 134
45.32	Isolatiwerkzaamheden	-	-	786 621	786 621
45.33	Loodgieterswerk	5 973	5 198	2 675 570	2 686 741
45.34	Overige bouwinstallatie	-	5 596	688 625	694 221
45.4	<b>Afwerking van gebouwen</b>	46 647	-	4 955 588	5 002 235
45.41	Stukadoorswerk	8 841	-	362 173	371 014
45.42	Schrijnwerk	34 297	-	2 284 818	2 319 115
45.43	Vloerafwerking en wandbekleding	2 838	-	989 353	992 191
45.44	Schilderen en glaszetten	-	-	1 089 643	1 089 643
45.45	Overige werkzaamheden in verband met de afwerking van gebouwen	671	-	229 601	230 272
45.5	<b>Verhuur van machines voor de bouwnijverheid met bedieningspersoneel</b>	126 884	11 976	135 279	274 139
45.50	Verhuur van machines voor de bouwnijverheid met bedieningspersoneel	126 884	11 976	135 279	274 139
	<b>Totaal</b>	<b>19 806 473</b>	<b>9 528 893</b>	<b>13 305 955</b>	<b>42 641 321</b>

(1) Ondernemingen welke 10 personen of meer tewerkstellen

**BOUWNIJVERHEID(1)**

Periode : 02/2000

NACEBEL	OMSCHRIJVING	Nieuwe bestellingen (X 1000 BEF)					Totaal
		Brussels Hoofdstedelijk Gewest	Vlaams Gewest	Waals Gewest	E.U.	Andere landen	
45.1	Het bouwrijp maken van terreinen	129 235	670 603	278 383	15 306	-	1 093 527
45.11	Slopen van gebouwen; grondverzet	122 385	623 379	252 802	10 423	-	1 008 989
45.12	Proefboren en boren	6 850	47 224	25 581	4 883	-	84 538
45.2	<b>Burgerlijke en utiliteitsbouw; weg- en waterbouw</b>	<b>3 602 145</b>	<b>17 712 443</b>	<b>6 504 954</b>	<b>651 343</b>	<b>36 818</b>	<b>28 507 703</b>
45.21	Algemene bouwkundige en civieltechnische werken	2 836 545	12 261 805	4 910 073	461 145	30 463	20 500 031
45.22	Dakbedekking en bouw van dakconstructies	231 694	722 894	376 900	49 167	-	1 380 655
45.23	Aanleg van spoorwegen, wegen, straten, vliegvelden en sportaccomodaties	342 757	2 794 092	1 028 022	29 318	-	4 194 189
45.24	Waterbouw	11 778	1 172 567	25 128	-	-	1 209 473
45.25	Overige werkzaamheden in de bouw	179 371	761 085	164 831	111 713	6 355	1 223 355
45.3	<b>Bouwinstallatie</b>	<b>1 794 134</b>	<b>4 187 354</b>	<b>1 575 437</b>	<b>58 257</b>	<b>148 535</b>	<b>7 763 717</b>
45.31	Elektrische installatie	750 582	1 920 959	877 153	36 105	11 335	3 596 134
45.32	Isolatiwerkzaamheden	172 683	533 198	79 012	1 728	-	786 621
45.33	Loodgieterswerk	624 596	1 460 342	478 377	18 704	104 722	2 686 741
45.34	Overige bouwinstallatie	246 273	272 855	140 895	1 720	32 478	694 221
45.4	<b>Afwerking van gebouwen</b>	<b>976 890</b>	<b>2 863 262</b>	<b>938 816</b>	<b>212 545</b>	<b>10 722</b>	<b>5 002 235</b>
45.41	Stukadoorswerk	62 206	227 439	71 586	6 948	2 835	371 014
45.42	Schrijnwerk	326 093	1 442 368	454 994	95 395	265	2 319 115
45.43	Vloerafwerking en wandbekleding	234 393	475 595	188 264	86 320	7 619	992 191
45.44	Schilderen en glaszetten	282 656	595 744	195 276	15 967	-	1 089 643
45.45	Overige werkzaamheden in verband met de afwerking van gebouwen	71 542	122 116	28 696	7 915	3	230 272
45.5	<b>Verhuur van machines voor de bouwnijverheid met bedieningspersoneel</b>	<b>12 325</b>	<b>179 240</b>	<b>10 095</b>	<b>64 839</b>	<b>7 640</b>	<b>274 139</b>
45.50	Verhuur van machines voor de bouwnijverheid met bedieningspersoneel	12 325	179 240	10 095	64 839	7 640	274 139
	<b>Totaal</b>	<b>6 514 729</b>	<b>25 612 902</b>	<b>9 307 685</b>	<b>1 002 290</b>	<b>203 715</b>	<b>42 641 321</b>

(1) Ondernemingen welke 10 personen of meer tewerkstellen

## BOUWNIJVERHEID (1)

Periode : 03/2000

NACEBEL	OMSCHRIJVING	Aantal ondernemingen	Personeel				Uren (2)		
			Bedienden	Werklieden			Gebouwen	Grond-, water- en wegebouw	Voltooiing
				Gebouwen	Grond-, water- en wegebouw	Voltooiing			
45.1	Het bouwrijp maken van terreinen	127	306	1 037	1 660	2	175 027	273 667	375
45.11	Slopen van gebouwen; grondverzet	116	273	1 037	1 449	2	175 027	241 405	375
45.12	Proefboren en boren	11	33	-	211	-	-	32 262	-
45.2	<b>Burgerlijke en utiliteitsbouw; weg- en waterbouw</b>	<b>1 908</b>	<b>11 732</b>	<b>40 657</b>	<b>23 071</b>	<b>992</b>	<b>6 354 338</b>	<b>3 757 135</b>	<b>171 039</b>
45.21	Algemene bouwkundige en civieltechnische werken	1 264	8 315	34 191	10 010	854	5 415 115	1 643 249	148 398
45.22	Dakbedekking en bouw van dakconstructies	190	449	3 789	-	105	525 007	-	15 644
45.23	Aanleg van spoorwegen, wegen, straten, vliegvelden en sportaccomodaties	298	1 628	162	9 936	19	24 306	1 617 953	5 072
45.24	Waterbouw	35	832	78	2 147	-	12 984	323 443	-
45.25	Overige werkzaamheden in de bouw	121	508	2 437	978	14	376 926	172 490	1 925
45.3	<b>Bouwinstallatie</b>	<b>727</b>	<b>5 387</b>	<b>139</b>	<b>47</b>	<b>17 475</b>	<b>21 028</b>	<b>6 496</b>	<b>3 395 407</b>
45.31	Elektrische installatie	335	2 975	106	2	8 406	15 443	368	1 723 768
45.32	Isolatiwerkzaamheden	48	359	2	-	2 070	-	-	335 605
45.33	Loodgieterswerk	315	1 648	31	11	6 029	5 585	1 008	1 133 995
45.34	Overige bouwinstallatie	29	405	-	34	970	-	5 120	202 039
45.4	<b>Afwerking van gebouwen</b>	<b>793</b>	<b>2 587</b>	<b>186</b>	<b>-</b>	<b>15 171</b>	<b>24 800</b>	<b>-</b>	<b>2 461 640</b>
45.41	Stukadoorswerk	60	139	23	-	1 406	3 226	-	198 982
45.42	Schrijnwerk	314	1 225	110	-	5 251	16 221	-	965 429
45.43	Vloerafwerking en wandbekleding	140	440	15	-	2 356	1 383	-	386 155
45.44	Schilderen en glaszetten	227	627	26	-	5 348	2 090	-	778 921
45.45	Overige werkzaamheden in verband met de afwerking van gebouwen	52	156	12	-	810	1 880	-	132 153
45.5	<b>Verhuur van machines voor de bouwnijverheid met bedieningspersoneel</b>	<b>16</b>	<b>90</b>	<b>293</b>	<b>12</b>	<b>159</b>	<b>50 998</b>	<b>2 101</b>	<b>37 693</b>
45.50	Verhuur van machines voor de bouwnijverheid met bedieningspersoneel	16	90	293	12	159	50 998	2 101	37 693
	<b>Totaal</b>	<b>3 571</b>	<b>20 102</b>	<b>42 312</b>	<b>24 790</b>	<b>33 799</b>	<b>6 626 191</b>	<b>4 039 399</b>	<b>6 066 154</b>

(1) Ondernemingen welke 10 personen of meer tewerkstellen

(2) Vanaf januari 1999 uren gepresteerd door de werknemers (bedienden en arbeiders).

**BOUWNIJVERHEID (1)**

Periode : 03/2000

NACEBEL	OMSCHRIJVING	Nieuwe bestellingen (x 1000 BEF)			
		Gebouwen	Grond-, water- en wegenbouw	Voltooiing	Totaal
<b>45.1</b>	<b>Het bouwrijp maken van terreinen</b>	<b>365 519</b>	<b>795 903</b>	-	<b>1 161 422</b>
45.11	Slopen van gebouwen; grondverzet	365 519	694 227	-	1 059 746
45.12	Proefboren en boren	-	101 676	-	101 676
<b>45.2</b>	<b>Burgerlijke en utiliteitsbouw; weg- en waterbouw</b>	<b>25 922 684</b>	<b>9 665 338</b>	<b>609 395</b>	<b>36 197 417</b>
45.21	Algemene bouwkundige en civieltechnische werken	23 412 308	3 951 027	574 938	27 938 273
45.22	Dakbedekking en bouw van dakconstructies	1 524 752	-	28 216	1 552 968
45.23	Aanleg van spoorwegen, wegen, straten, vliegvelden en sportaccomodaties	38 683	4 010 638	3 801	4 053 122
45.24	Waterbouw	14 434	1 096 071	-	1 110 505
45.25	Overige werkzaamheden in de bouw	932 507	607 602	2 440	1 542 549
<b>45.3</b>	<b>Bouwinstallatie</b>	<b>34 553</b>	<b>14 645</b>	<b>8 418 768</b>	<b>8 467 966</b>
45.31	Elektrische installatie	23 721	6 329	4 054 594	4 084 644
45.32	Isolatiwerkzaamheden	-	-	864 177	864 177
45.33	Loodgieterswerk	10 832	5 437	2 798 878	2 815 147
45.34	Overige bouwinstallatie	-	2 879	701 119	703 998
<b>45.4</b>	<b>Afwerking van gebouwen</b>	<b>67 914</b>	-	<b>6 206 260</b>	<b>6 274 174</b>
45.41	Stukadoorswerk	10 893	-	433 281	444 174
45.42	Schrijnwerk	50 509	-	2 801 448	2 851 957
45.43	Vloerafwerking en wandbekleding	1 396	-	1 235 141	1 236 537
45.44	Schilderen en glaszetten	2 100	-	1 439 138	1 441 238
45.45	Overige werkzaamheden in verband met de afwerking van gebouwen	3 016	-	297 252	300 268
<b>45.5</b>	<b>Verhuur van machines voor de bouwnijverheid met bedieningspersoneel</b>	<b>154 328</b>	<b>13 396</b>	<b>165 449</b>	<b>333 173</b>
45.50	Verhuur van machines voor de bouwnijverheid met bedieningspersoneel	154 328	13 396	165 449	333 173
	<b>Totaal</b>	<b>26 544 998</b>	<b>10 489 282</b>	<b>15 399 872</b>	<b>52 434 152</b>

(1) Ondernemingen welke 10 personen of meer tewerkstellen



**BOUWNIJVERHEID(1)**

Periode : 03/2000

NACEBEL	OMSCHRIJVING	Nieuwe bestellingen (X 1000 BEF)					Totaal	Lonen en wedden van het trimester (in 1000 BEF)
		Brussels Hoofdstedelijk Gewest	Vlaams Gewest	Waals Gewest	E.U.	Andere landen		
45.1	<b>Het bouwrijp maken van terreinen</b>	140 243	680 726	334 522	5 931	-	1 161 422	527 061
45.11	Slopen van gebouwen; grondverzet	138 363	607 181	309 616	4 586	-	1 059 746	481 347
45.12	Proefboren en boren	1 880	73 545	24 906	1 345	-	101 676	45 714
45.2	<b>Burgerlijke en utiliteitsbouw; weg- en waterbouw</b>	7 865 004	18 547 811	8 112 071	1 600 882	71 649	36 197 417	14 050 601
45.21	Algemene bouwkundige en civieltechnische werken	6 838 328	13 561 556	6 294 426	1 175 433	68 530	27 938 273	9 875 597
45.22	Dakbedekking en bouw van dakconstructies	182 315	866 570	454 082	48 911	1 090	1 552 968	661 995
45.23	Aanleg van spoorwegen, wegen, straten, vliegvelden en sportaccommodaties	587 496	2 419 791	1 033 026	12 089	720	4 053 122	2 060 104
45.24	Waterbouw	6 883	805 963	44 425	253 234	-	1 110 505	787 896
45.25	Overige werkzaamheden in de bouw	249 982	893 931	286 112	111 215	1 309	1 542 549	665 009
45.3	<b>Bouwinstallatie</b>	2 074 378	4 008 382	2 103 941	103 682	177 583	8 467 966	4 746 812
45.31	Elektrische installatie	1 046 347	1 771 443	1 202 561	63 022	1 271	4 084 644	2 408 294
45.32	Isolatiwerkzaamheden	169 961	580 880	91 414	21 922	-	864 177	516 166
45.33	Loodgieterswerk	580 928	1 415 386	671 173	16 644	131 016	2 815 147	1 514 900
45.34	Overige bouwinstallatie	277 142	240 673	138 793	2 094	45 296	703 998	307 452
45.4	<b>Afwerking van gebouwen</b>	1 552 033	3 408 264	1 102 657	204 180	7 040	6 274 174	3 293 347
45.41	Stukadoorswerk	147 950	214 902	74 385	6 133	804	444 174	240 496
45.42	Schrijnwerk	677 546	1 585 640	525 598	62 449	724	2 851 957	1 277 008
45.43	Vloerafwerking en wandbekleding	297 258	646 588	182 947	104 232	5 512	1 236 537	519 573
45.44	Schilderen en glaszetten	337 429	791 771	288 432	23 606	-	1 441 238	1 097 031
45.45	Overige werkzaamheden in verband met de afwerking van gebouwen	91 850	169 363	31 295	7 760	-	300 268	159 239
45.5	<b>Verhuur van machines voor de bouwnijverheid met bedieningspersoneel</b>	13 796	217 553	15 223	79 203	7 398	333 173	122 893
45.50	Verhuur van machines voor de bouwnijverheid met bedieningspersoneel	13 796	217 553	15 223	79 203	7 398	333 173	122 893
	<b>Totaal</b>	<b>11 645 454</b>	<b>26 862 736</b>	<b>11 668 414</b>	<b>1 993 878</b>	<b>263 670</b>	<b>52 434 152</b>	<b>22 740 714</b>

(1) Ondernemingen welke 10 personen of meer tewerkstellen

**BOUWNIJVERHEID (1)**

Periode : 04/2000

NACEBEL	OMSCHRIJVING	Aantal onder- nemingen	Personeel				Uren (2)		
			Bedienden	Werklieden			Gebouwen	Grond-, water- en wegen- bouw	Voltooiing
				Gebouwen	Grond-, water- en wegen- bouw	Voltooiing			
45.1	<b>Het bouwrijp maken van terreinen</b>	126	320	1 049	1 640	-	149 324	226 464	-
45.11	Slopen van gebouwen; grondverzet	115	289	1 049	1 428	-	149 324	197 899	-
45.12	Proefboren en boren	11	31	-	212	-	-	28 565	-
45.2	<b>Burgerlijke en utiliteitsbouw; weg- en waterbouw</b>	1 903	11 795	40 836	23 076	982	5 237 588	3 049 091	134 012
45.21	Algemene bouwkundige en civieltechnische werken	1 258	8 351	34 409	9 896	847	4 441 483	1 316 138	115 718
45.22	Dakbedekking en bouw van dakconstructies	192	446	3 771	-	104	428 954	-	12 522
45.23	Aanleg van spoorwegen, wegen, straten, vliegvelden en sportaccommodaties	297	1 644	141	10 021	18	18 581	1 332 715	4 240
45.24	Waterbouw	35	829	80	2 178	-	9 083	262 846	-
45.25	Overige werkzaamheden in de bouw	121	525	2 435	981	13	339 487	137 392	1 532
45.3	<b>Bouwinstallatie</b>	725	5 385	132	46	17 443	16 203	5 466	2 769 210
45.31	Elektrische installatie	335	2 967	104	2	8 388	12 605	288	1 431 290
45.32	Isolatiwerkzaamheden	47	359	2	-	2 064	-	-	280 082
45.33	Loodgieterswerk	314	1 653	26	10	6 030	3 598	1 192	892 058
45.34	Overige bouwinstallatie	29	406	-	34	961	-	3 986	165 780
45.4	<b>Afwerking van gebouwen</b>	791	2 580	187	-	15 078	19 681	-	2 002 313
45.41	Stukadoorswerk	60	147	24	-	1 402	2 488	-	164 910
45.42	Schrijnwerk	314	1 218	108	-	5 198	12 262	-	765 726
45.43	Vloerafwerking en wandbekleding	140	438	15	-	2 359	1 435	-	315 053
45.44	Schilderen en glaszetten	226	622	28	-	5 320	2 220	-	647 830
45.45	Overige werkzaamheden in verband met de afwerking van gebouwen	51	155	12	-	799	1 276	-	108 794
45.5	<b>Verhuur van machines voor de bouwnijverheid met bedieningspersoneel</b>	16	88	290	12	157	42 242	1 393	32 320
45.50	Verhuur van machines voor de bouwnijverheid met bedieningspersoneel	16	88	290	12	157	42 242	1 393	32 320
	<b>Totaal</b>	<b>3 561</b>	<b>20 168</b>	<b>42 494</b>	<b>24 774</b>	<b>33 660</b>	<b>5 465 038</b>	<b>3 282 414</b>	<b>4 937 855</b>

(1) Ondernemingen welke 10 personen of meer tewerkstellen

(2) Vanaf januari 1999 uren gepresteerd door de werknemers (bedienden en arbeiders).

**BOUWNIJVERHEID (1)**

Periode : 04/2000

NACEBEL	OMSCHRIJVING	Nieuwe bestellingen (x 1000 BEF)			Totaal
		Gebouwen	Grond-, water- en wegenbouw	Voltooiing	
45.1	<b>Het bouwrijp maken van terreinen</b>	<b>354 249</b>	<b>740 182</b>	-	<b>1 094 431</b>
45.11	Slopen van gebouwen; grondverzet	354 249	656 491	-	1 010 740
45.12	Proefboren en boren	-	83 691	-	83 691
45.2	<b>Burgerlijke en utiliteitsbouw; weg- en waterbouw</b>	<b>17 801 645</b>	<b>8 237 819</b>	<b>401 663</b>	<b>26 441 127</b>
45.21	Algemene bouwkundige en civieltechnische werken	15 585 347	3 326 756	315 055	19 227 158
45.22	Dakbedekking en bouw van dakconstructies	1 372 009	-	33 136	1 405 145
45.23	Aanleg van spoorwegen, wegen, straten, vliegvelden en sportaccomodaties	16 120	3 832 317	49 398	3 897 835
45.24	Waterbouw	52 408	627 620	-	680 028
45.25	Overige werkzaamheden in de bouw	775 761	451 126	4 074	1 230 961
45.3	<b>Bouwinstallatie</b>	<b>47 924</b>	<b>16 442</b>	<b>6 623 243</b>	<b>6 687 609</b>
45.31	Elektrische installatie	41 929	5 824	3 340 025	3 387 778
45.32	Isolatiwerkzaamheden	-	-	576 999	576 999
45.33	Loodgieterswerk	5 995	2 048	2 105 826	2 113 869
45.34	Overige bouwinstallatie	-	8 570	600 393	608 963
45.4	<b>Afwerking van gebouwen</b>	<b>68 531</b>	-	<b>5 347 978</b>	<b>5 416 509</b>
45.41	Stukadoorswerk	7 850	-	325 915	333 765
45.42	Schrijnwerk	52 439	-	2 332 439	2 384 878
45.43	Vloerafwerking en wandbekleding	2 846	-	1 143 777	1 146 623
45.44	Schilderen en glaszetten	2 000	-	1 272 298	1 274 298
45.45	Overige werkzaamheden in verband met de afwerking van gebouwen	3 396	-	273 549	276 945
45.5	<b>Verhuur van machines voor de bouwnijverheid met bedieningspersoneel</b>	<b>166 855</b>	-	<b>194 593</b>	<b>361 448</b>
45.50	Verhuur van machines voor de bouwnijverheid met bedieningspersoneel	166 855	-	194 593	361 448
	<b>Totaal</b>	<b>18 439 204</b>	<b>8 994 443</b>	<b>12 567 477</b>	<b>40 001 124</b>

(1) Ondernemingen welke 10 personen of meer tewerkstellen

**BOUWNIJVERHEID(1)**

Periode : 04/2000

NACEBEL	OMSCHRIJVING	Nieuwe bestellingen (X 1000 BEF)					Totaal
		Brussels Hoofdstedelijk Gewest	Vlaams Gewest	Waals Gewest	E.U.	Andere landen	
45.1	Het bouwrijp maken van terreinen	120 203	616 712	345 880	11 636	-	1 094 431
45.11	Slopen van gebouwen; grondverzet	117 628	570 342	313 267	9 503	-	1 010 740
45.12	Proefboren en boren	2 575	46 370	32 613	2 133	-	83 691
45.2	<b>Burgerlijke en utiliteitsbouw; weg- en waterbouw</b>	<b>4 152 026</b>	<b>15 906 848</b>	<b>5 598 642</b>	<b>735 935</b>	<b>47 676</b>	<b>26 441 127</b>
45.21	Algemene bouwkundige en civieltechnische werken	3 475 418	11 038 944	4 094 622	575 463	42 711	19 227 158
45.22	Dakbedekking en bouw van dakconstructies	216 625	697 032	466 475	25 013	-	1 405 145
45.23	Aanleg van spoorwegen, wegen, straten, vliegvelden en sportaccomodaties	313 698	2 753 376	826 105	4 656	-	3 897 835
45.24	Waterbouw	14 008	622 636	13 062	30 322	-	680 028
45.25	Overige werkzaamheden in de bouw	132 277	794 860	198 378	100 481	4 965	1 230 961
45.3	<b>Bouwinstallatie</b>	<b>1 446 969</b>	<b>3 420 176</b>	<b>1 695 280</b>	<b>83 230</b>	<b>41 954</b>	<b>6 687 609</b>
45.31	Elektrische installatie	575 444	1 783 514	995 801	31 239	1 780	3 387 778
45.32	Isolatiwerkzaamheden	167 525	310 923	71 266	27 285	-	576 999
45.33	Loodgieterswerk	526 029	1 107 700	455 345	24 295	500	2 113 869
45.34	Overige bouwinstallatie	177 971	218 039	172 868	411	39 674	608 963
45.4	<b>Afwerking van gebouwen</b>	<b>1 086 641</b>	<b>3 097 433</b>	<b>1 005 792</b>	<b>216 804</b>	<b>9 839</b>	<b>5 416 509</b>
45.41	Stukadoorswerk	68 782	184 476	72 091	4 931	3 485	333 765
45.42	Schrijnwerk	372 003	1 483 861	421 306	105 571	2 137	2 384 878
45.43	Vloerafwerking en wandbekleding	276 257	591 738	187 658	86 753	4 217	1 146 623
45.44	Schilderen en glaszetten	274 478	687 658	295 558	16 604	-	1 274 298
45.45	Overige werkzaamheden in verband met de afwerking van gebouwen	95 121	149 700	29 179	2 945	-	276 945
45.5	<b>Verhuur van machines voor de bouwnijverheid met bedieningspersoneel</b>	<b>17 181</b>	<b>199 873</b>	<b>15 259</b>	<b>25 241</b>	<b>103 894</b>	<b>361 448</b>
45.50	Verhuur van machines voor de bouwnijverheid met bedieningspersoneel	17 181	199 873	15 259	25 241	103 894	361 448
	<b>Totaal</b>	<b>6 823 020</b>	<b>23 241 042</b>	<b>8 660 853</b>	<b>1 072 846</b>	<b>203 363</b>	<b>40 001 124</b>

(1) Ondernemingen welke 10 personen of meer tewerkstellen

## BOUWNIJVERHEID (1)

Periode : 05/2000

NACEBEL	OMSCHRIJVING	Aantal ondernemingen	Personeel				Uren (2)		
			Bedienden	Werklieden			Gebouwen	Grond-, water- en wegebouw	Voltooiing
				Gebouwen	Grond-, water- en wegebouw	Voltooiing			
45.1	Het bouwrijp maken van terreinen	126	311	1 044	1 672	2	168 048	274 286	268
45.11	Slopen van gebouwen; grondverzet	115	280	1 044	1 463	2	168 048	240 938	268
45.12	Proefboren en boren	11	31	-	209	-	-	33 348	-
45.2	<b>Burgerlijke en utiliteitsbouw; weg- en waterbouw</b>	<b>1 908</b>	<b>11 846</b>	<b>40 912</b>	<b>23 238</b>	<b>970</b>	<b>6 421 809</b>	<b>3 939 403</b>	<b>161 962</b>
45.21	Algemene bouwkundige en civieltechnische werken	1 261	8 404	34 409	9 953	834	5 458 835	1 653 866	138 218
45.22	Dakbedekking en bouw van dakconstructies	192	447	3 784	-	105	549 984	-	16 751
45.23	Aanleg van spoorwegen, wegen, straten, vliegvelden en sportaccomodaties	299	1 638	143	10 106	18	21 468	1 668 672	4 888
45.24	Waterbouw	35	840	81	2 199	-	12 997	439 502	-
45.25	Overige werkzaamheden in de bouw	121	517	2 495	980	13	378 525	177 363	2 105
45.3	<b>Bouwinstallatie</b>	<b>730</b>	<b>5 431</b>	<b>133</b>	<b>46</b>	<b>17 484</b>	<b>20 123</b>	<b>6 760</b>	<b>3 274 053</b>
45.31	Elektrische installatie	336	2 998	105	2	8 356	15 246	352	1 621 030
45.32	Isolatiwerkzaamheden	48	360	2	-	2 081	-	-	329 217
45.33	Loodgieterswerk	317	1 664	26	10	6 075	4 877	1 376	1 123 797
45.34	Overige bouwinstallatie	29	409	-	34	972	-	5 032	200 009
45.4	<b>Afwerking van gebouwen</b>	<b>793</b>	<b>2 580</b>	<b>194</b>	<b>-</b>	<b>15 139</b>	<b>26 371</b>	<b>-</b>	<b>2 510 357</b>
45.41	Stukadoorswerk	62	139	26	-	1 427	3 744	-	208 886
45.42	Schrijnwerk	316	1 220	112	-	5 208	16 204	-	959 865
45.43	Vloerafwerking en wandbekleding	140	443	15	-	2 320	1 946	-	388 517
45.44	Schilderen en glaszetten	224	625	29	-	5 379	2 946	-	818 394
45.45	Overige werkzaamheden in verband met de afwerking van gebouwen	51	153	12	-	805	1 531	-	134 695
45.5	<b>Verhuur van machines voor de bouwnijverheid met bedieningspersoneel</b>	<b>16</b>	<b>88</b>	<b>291</b>	<b>12</b>	<b>158</b>	<b>48 820</b>	<b>1 911</b>	<b>38 936</b>
45.50	Verhuur van machines voor de bouwnijverheid met bedieningspersoneel	16	88	291	12	158	48 820	1 911	38 936
	<b>Totaal</b>	<b>3 573</b>	<b>20 256</b>	<b>42 574</b>	<b>24 968</b>	<b>33 753</b>	<b>6 685 171</b>	<b>4 222 360</b>	<b>5 985 576</b>

(1) Ondernemingen welke 10 personen of meer tewerkstellen

(2) Vanaf januari 1999 uren gepresteerd door de werknemers (bedienden en arbeiders).

**BOUWNIJVERHEID (1)**

Periode : 05/2000

NACEBEL	OMSCHRIJVING	Nieuwe bestellingen (x 1000 BEF)			
		Gebouwen	Grond-, water- en wegebouw	Voltooiing	Totaal
<b>45.1</b>	<b>Het bouwrijp maken van terreinen</b>	<b>365 357</b>	<b>892 213</b>	-	<b>1 257 570</b>
45.11	Slopen van gebouwen; grondverzet	365 357	830 790	-	1 196 147
45.12	Proefboren en boren	-	61 423	-	61 423
<b>45.2</b>	<b>Burgerlijke en utiliteitsbouw; weg- en waterbouw</b>	<b>20 395 941</b>	<b>9 642 980</b>	<b>505 137</b>	<b>30 544 058</b>
45.21	Algemene bouwkundige en civieltechnische werken	17 946 913	4 231 443	427 828	22 606 184
45.22	Dakbedekking en bouw van dakconstructies	1 412 892	-	27 119	1 440 011
45.23	Aanleg van spoorwegen, wegen, straten, vliegvelden en sportaccommodaties	38 990	4 157 549	48 036	4 244 575
45.24	Waterbouw	50 384	797 210	-	847 594
45.25	Overige werkzaamheden in de bouw	946 762	456 778	2 154	1 405 694
<b>45.3</b>	<b>Bouwinstallatie</b>	<b>45 425</b>	<b>8 983</b>	<b>7 817 123</b>	<b>7 871 531</b>
45.31	Elektrische installatie	38 229	3 200	3 688 994	3 730 423
45.32	Isolatiwerkzaamheden	-	-	520 319	520 319
45.33	Loodgieterswerk	7 196	2 599	2 813 973	2 823 768
45.34	Overige bouwinstallatie	-	3 184	793 837	797 021
<b>45.4</b>	<b>Afwerking van gebouwen</b>	<b>72 821</b>	-	<b>5 739 389</b>	<b>5 812 210</b>
45.41	Stukadoorswerk	23 527	-	408 779	432 306
45.42	Schrijnwerk	38 309	-	2 416 033	2 454 342
45.43	Vloerafwerking en wandbekleding	4 149	-	1 293 333	1 297 482
45.44	Schilderen en glaszetten	2 999	-	1 312 161	1 315 160
45.45	Overige werkzaamheden in verband met de afwerking van gebouwen	3 837	-	309 083	312 920
<b>45.5</b>	<b>Verhuur van machines voor de bouwnijverheid met bedieningspersoneel</b>	<b>161 687</b>	-	<b>237 887</b>	<b>399 574</b>
45.50	Verhuur van machines voor de bouwnijverheid met bedieningspersoneel	161 687	-	237 887	399 574
	<b>Totaal</b>	<b>21 041 231</b>	<b>10 544 176</b>	<b>14 299 536</b>	<b>45 884 943</b>

(1) Ondernemingen welke 10 personen of meer tewerkstellen

## BOUWNIJVERHEID(1)

Periode : 05/2000

NACEBEL	OMSCHRIJVING	Nieuwe bestellingen (X 1000 BEF)					Totaal
		Brussels Hoofdstedelijk Gewest	Vlaams Gewest	Waals Gewest	E.U.	Andere landen	
45.1	<b>Het bouwrijp maken van terreinen</b>	154 609	763 304	318 549	21 108	-	1 257 570
45.11	Slopen van gebouwen; grondverzet	151 704	721 856	306 504	16 083	-	1 196 147
45.12	Proefboren en boren	2 905	41 448	12 045	5 025	-	61 423
45.2	<b>Burgerlijke en utiliteitsbouw; weg- en waterbouw</b>	3 791 328	18 057 907	6 460 185	2 046 546	188 092	30 544 058
45.21	Algemene bouwkundige en civieltechnische werken	2 905 711	12 664 633	4 984 731	1 931 729	119 380	22 606 184
45.22	Dakbedekking en bouw van dakconstructies	238 281	815 356	359 819	26 555	-	1 440 011
45.23	Aanleg van spoorwegen, wegen, straten, vliegvelden en sportaccomodaties	447 187	2 826 258	955 173	15 957	-	4 244 575
45.24	Waterbouw	13 635	756 030	15 452	3 477	59 000	847 594
45.25	Overige werkzaamheden in de bouw	186 514	995 630	145 010	68 828	9 712	1 405 694
45.3	<b>Bouwinstallatie</b>	2 176 195	3 806 185	1 723 902	82 603	82 646	7 871 531
45.31	Elektrische installatie	893 980	1 799 665	1 008 507	27 124	1 147	3 730 423
45.32	Isolatiwerkzaamheden	165 575	265 495	75 619	10 430	3 200	520 319
45.33	Loodgieterswerk	843 401	1 463 147	473 421	43 799	-	2 823 768
45.34	Overige bouwinstallatie	273 239	277 878	166 355	1 250	78 299	797 021
45.4	<b>Afwerking van gebouwen</b>	1 131 444	3 429 165	1 024 817	223 063	3 721	5 812 210
45.41	Stukadoorswerk	109 145	229 710	78 774	12 714	1 963	432 306
45.42	Schrijnwerk	341 191	1 535 873	467 890	107 730	1 658	2 454 342
45.43	Vloerafwerking en wandbekleding	277 836	729 954	206 214	83 378	100	1 297 482
45.44	Schilderen en glaszetten	298 330	760 436	241 764	14 630	-	1 315 160
45.45	Overige werkzaamheden in verband met de afwerking van gebouwen	104 942	173 192	30 175	4 611	-	312 920
45.5	<b>Verhuur van machines voor de bouwnijverheid met bedieningspersoneel</b>	22 267	206 695	12 102	70 616	87 894	399 574
45.50	Verhuur van machines voor de bouwnijverheid met bedieningspersoneel	22 267	206 695	12 102	70 616	87 894	399 574
	<b>Totaal</b>	<b>7 275 843</b>	<b>26 263 256</b>	<b>9 539 555</b>	<b>2 443 936</b>	<b>362 353</b>	<b>45 884 943</b>

(1) Ondernemingen welke 10 personen of meer tewerkstellen

## BOUWNIJVERHEID (1)

Periode : 06/2000

NACEBEL	OMSCHRIJVING	Aantal ondernemingen	Personeel				Uren (2)		
			Bedienden	Werklieden			Gebouwen	Grond-, water- en wegebouw	Voltooiing
				Gebouwen	Grond-, water- en wegebouw	Voltooiing			
45.1	Het bouwrijp maken van terreinen	125	317	1 051	1 645	2	152 084	238 559	228
45.11	Slopen van gebouwen; grondverzet	114	283	1 051	1 439	2	152 084	208 743	228
45.12	Proefboren en boren	11	34	-	206	-	-	29 816	-
45.2	<b>Burgerlijke en utiliteitsbouw; weg- en waterbouw</b>	<b>1 906</b>	<b>11 847</b>	<b>40 811</b>	<b>23 210</b>	<b>981</b>	<b>5 660 515</b>	<b>3 477 039</b>	<b>147 776</b>
45.21	Algemene bouwkundige en civieltechnische werken	1 258	8 393	34 325	9 947	843	4 787 108	1 461 483	126 006
45.22	Dakbedekking en bouw van dakconstructies	193	453	3 786	-	105	489 525	-	14 522
45.23	Aanleg van spoorwegen, wegen, straten, vliegvelden en sportaccomodaties	298	1 649	148	10 084	18	21 057	1 474 809	5 292
45.24	Waterbouw	35	835	81	2 186	-	11 665	388 226	-
45.25	Overige werkzaamheden in de bouw	122	517	2 471	993	15	351 160	152 521	1 956
45.3	<b>Bouwinstallatie</b>	<b>729</b>	<b>5 406</b>	<b>135</b>	<b>47</b>	<b>17 490</b>	<b>16 762</b>	<b>5 177</b>	<b>2 911 061</b>
45.31	Elektrische installatie	334	2 986	107	2	8 336	12 852	267	1 440 137
45.32	Isolatiwerkzaamheden	48	355	2	-	2 104	-	-	302 396
45.33	Loodgieterswerk	318	1 652	26	10	6 050	3 910	-	989 865
45.34	Overige bouwinstallatie	29	413	-	35	1 000	-	4 910	178 663
45.4	<b>Afwerking van gebouwen</b>	<b>790</b>	<b>2 559</b>	<b>194</b>	<b>-</b>	<b>15 076</b>	<b>23 879</b>	<b>-</b>	<b>2 211 471</b>
45.41	Stukadoorswerk	62	139	26	-	1 437	3 112	-	185 031
45.42	Schrijnwerk	317	1 219	110	-	5 238	14 293	-	850 360
45.43	Vloerafwerking en wandbekleding	139	438	15	-	2 318	1 677	-	338 605
45.44	Schilderen en glaszetten	221	611	31	-	5 269	3 418	-	719 205
45.45	Overige werkzaamheden in verband met de afwerking van gebouwen	51	152	12	-	814	1 379	-	118 270
45.5	<b>Verhuur van machines voor de bouwnijverheid met bedieningspersoneel</b>	<b>16</b>	<b>87</b>	<b>290</b>	<b>12</b>	<b>159</b>	<b>44 362</b>	<b>1 740</b>	<b>32 594</b>
45.50	Verhuur van machines voor de bouwnijverheid met bedieningspersoneel	16	87	290	12	159	44 362	1 740	32 594
	<b>Totaal</b>	<b>3 566</b>	<b>20 216</b>	<b>42 481</b>	<b>24 914</b>	<b>33 708</b>	<b>5 897 602</b>	<b>3 722 515</b>	<b>5 303 130</b>

(1) Ondernemingen welke 10 personen of meer tewerkstellen

(2) Vanaf januari 1999 uren gepresteerd door de werknemers (bedienden en arbeiders).



**BOUWNIJVERHEID (1)**

Periode : 06/2000

NACEBEL	OMSCHRIJVING	Nieuwe bestellingen (x 1000 BEF)			Totaal
		Gebouwen	Grond-, water- en wegebouw	Voltooiing	
45.1	<b>Het bouwrijp maken van terreinen</b>	443 164	744 362	-	1 187 526
45.11	Slopen van gebouwen; grondverzet	443 164	636 432	-	1 079 596
45.12	Proefboren en boren	-	107 930	-	107 930
45.2	<b>Burgerlijke en utiliteitsbouw; weg- en waterbouw</b>	20 836 297	7 614 135	590 976	29 041 408
45.21	Algemene bouwkundige en civieltechnische werken	18 717 684	3 283 274	560 221	22 561 179
45.22	Dakbedekking en bouw van dakconstructies	1 330 068	-	19 503	1 349 571
45.23	Aanleg van spoorwegen, wegen, straten, vliegvelden en sportaccomodaties	27 791	2 999 602	8 439	3 035 832
45.24	Waterbouw	24 404	1 059 091	-	1 083 495
45.25	Overige werkzaamheden in de bouw	736 350	272 168	2 813	1 011 331
45.3	<b>Bouwinstallatie</b>	22 129	22 078	7 710 183	7 754 390
45.31	Elektrische installatie	18 168	11 139	3 642 596	3 671 903
45.32	Isolatiwerkzaamheden	-	-	480 640	480 640
45.33	Loodgieterswerk	3 961	-	2 881 065	2 885 026
45.34	Overige bouwinstallatie	-	10 939	705 882	716 821
45.4	<b>Afwerking van gebouwen</b>	109 315	-	5 504 286	5 613 601
45.41	Stukadoorswerk	22 713	-	391 179	413 892
45.42	Schrijnwerk	76 063	-	2 414 680	2 490 743
45.43	Vloerafwerking en wandbekleding	3 381	-	1 151 701	1 155 082
45.44	Schilderen en glaszetten	3 200	-	1 247 233	1 250 433
45.45	Overige werkzaamheden in verband met de afwerking van gebouwen	3 958	-	299 493	303 451
45.5	<b>Verhuur van machines voor de bouwnijverheid met bedieningspersoneel</b>	158 880	-	144 938	303 818
45.50	Verhuur van machines voor de bouwnijverheid met bedieningspersoneel	158 880	-	144 938	303 818
	<b>Totaal</b>	<b>21 569 785</b>	<b>8 380 575</b>	<b>13 950 383</b>	<b>43 900 743</b>

(1) Ondernemingen welke 10 personen of meer tewerkstellen

**BOUWNIJVERHEID(1)**

Periode : 06/2000

NACEBEL	OMSCHRIJVING	Nieuwe bestellingen (X 1000 BEF)					Totaal	Lonen en wedden van het trimester (in 1000 BEF)
		Brussels Hoofdstedelijk Gewest	Vlaams Gewest	Waals Gewest	E.U.	Andere landen		
45.1	<b>Het bouwrijp maken van terreinen</b>	<b>123 572</b>	<b>693 858</b>	<b>357 645</b>	<b>12 451</b>	-	<b>1 187 526</b>	<b>582 640</b>
45.11	Slopen van gebouwen; grondverzet	119 779	638 617	313 545	7 655	-	1 079 596	529 402
45.12	Proefboren en boren	3 793	55 241	44 100	4 796	-	107 930	53 238
45.2	<b>Burgerlijke en utiliteitsbouw; weg- en waterbouw</b>	<b>4 197 743</b>	<b>16 131 198</b>	<b>7 662 849</b>	<b>762 870</b>	<b>286 748</b>	<b>29 041 408</b>	<b>15 605 725</b>
45.21	Algemene bouwkundige en civieltechnische werken	3 581 813	12 304 243	6 077 659	503 778	93 686	22 561 179	10 785 735
45.22	Dakbedekking en bouw van dakconstructies	152 934	841 657	326 105	28 875	-	1 349 571	776 716
45.23	Aanleg van spoorwegen, wegen, straten, vliegvelden en sportaccommodaties	336 861	1 635 877	1 050 130	12 964	-	3 035 832	2 440 957
45.24	Waterbouw	17 548	707 241	20 596	152 110	186 000	1 083 495	874 470
45.25	Overige werkzaamheden in de bouw	108 587	642 180	188 359	65 143	7 062	1 011 331	727 847
45.3	<b>Bouwinstallatie</b>	<b>1 965 445</b>	<b>3 817 077</b>	<b>1 820 309</b>	<b>103 707</b>	<b>47 852</b>	<b>7 754 390</b>	<b>4 962 119</b>
45.31	Elektrische installatie	731 037	1 832 242	1 049 540	54 703	4 381	3 671 903	2 443 009
45.32	Isolatiwerkzaamheden	166 813	228 079	84 630	1 118	-	480 640	562 293
45.33	Loodgieterswerk	779 726	1 531 722	526 332	47 246	-	2 885 026	1 624 336
45.34	Overige bouwinstallatie	287 869	225 034	159 807	640	43 471	716 821	332 481
45.4	<b>Afwerking van gebouwen</b>	<b>1 098 691</b>	<b>3 283 953</b>	<b>959 485</b>	<b>265 148</b>	<b>6 324</b>	<b>5 613 601</b>	<b>3 377 360</b>
45.41	Stukadoorswerk	111 817	226 144	67 202	6 670	2 059	413 892	276 986
45.42	Schrijnwerk	366 521	1 564 113	437 808	118 434	3 867	2 490 743	1 346 261
45.43	Vloerafwerking en wandbekleding	218 335	626 929	207 467	102 003	348	1 155 082	475 697
45.44	Schilderen en glaszetten	268 289	730 315	222 148	29 681	-	1 250 433	1 125 285
45.45	Overige werkzaamheden in verband met de afwerking van gebouwen	133 729	136 452	24 860	8 360	50	303 451	153 131
45.5	<b>Verhuur van machines voor de bouwnijverheid met bedieningspersoneel</b>	<b>6 789</b>	<b>240 270</b>	<b>13 913</b>	<b>34 693</b>	<b>8 153</b>	<b>303 818</b>	<b>131 033</b>
45.50	Verhuur van machines voor de bouwnijverheid met bedieningspersoneel	6 789	240 270	13 913	34 693	8 153	303 818	131 033
	<b>Totaal</b>	<b>7 392 240</b>	<b>24 166 356</b>	<b>10 814 201</b>	<b>1 178 869</b>	<b>349 077</b>	<b>43 900 743</b>	<b>24 658 877</b>

(1) Ondernemingen welke 10 personen of meer tewerkstellen



## Statistiek van de toegestane en begonnen gebouwen

### Definities van de gebruikte termen

#### Woongebouw

Woongebouwen zijn gebouwen die uitsluitend of hoofdzakelijk bestemd zijn voor huisvesting. In deze gebouwen moet meer dan 50% van de totale oppervlakte bestemd zijn voor huisvesting.

#### Niet-woongebouw

Niet-woongebouwen zijn gebouwen die uitsluitend of hoofdzakelijk bestemd zijn voor een ander gebruik dan huisvesting. In deze gebouwen moet meer dan 50% van de totale oppervlakte bestemd zijn voor een ander gebruik dan huisvesting.

#### Woning

De woning is het gebouw of het gedeelte van het gebouw bestemd voor de huisvesting van een gezin en als dusdanig gebruikt. Onder gezin wordt verstaan zowel het particulier (familiaal) gezin als het collectief gezin. Dit laatste omvat

- groepen van personen die samenleven in weeshuizen, in tehuizen voor bejaarden, in homes voor arbeiders, in weldadigheidsinrichtingen en in andere gestichten
- kloostergemeenschappen
- militairen in kazernes
- gevangenen in tuchthuizen

#### Woonvertrek

omvat : keuken, eetkamer, woonkamer, slaapkamer, veranda, bureel gebruikt voor uitoefenen van beroepen zoals arts, notaris, advocaat, architect, ..., zolder en kelder indien ze de functie van één van voorgaande vertrekken vervullen

omvat niet : badkamer, toilet, trap, gang, bergplaats, washuis, kelder, zolder, garage, bijgebouw,...

#### Bewoonbare oppervlakte

Deze oppervlakte is de som van de oppervlaktes van alle woonvertrekken op de verschillende niveaus.

#### Totale oppervlakte

Deze oppervlakte is de som van de oppervlaktes van alle vertrekken.



**Volume**

Het volume is het produkt van de oppervlakte van het gelijkvloers met het hoogteverschil tussen de vloer van de benedenverdieping en de halve hoogte van het dak of, indien het om een plat dak gaat, tot de bovenzijde van het dak.

**Nieuwbouw**

Gebouw volledig nieuw, al dan niet gelegen op een plaats waar reeds vroeger werd gebouwd.

**Verbouwing**

Verbouwing omvat zowel renovatie als uitbreiding van een gebouw als het plaatsen van bijgebouwen op hetzelfde stuk bouwgrond.

Om opgenomen te worden in de statistieken moet een verbouwing aan minstens één van volgende voorwaarden voldoen.

- vermeerdering of vermindering van de oppervlakte of het volume van het gebouw
- vermeerdering of vermindering van het aantal in het gebouw beschikbare woningen
- wijziging van bestemming van het gebouw
- voor bijgebouwen zoals tuinhuisjes, serres, hokken voor dieren, ... :  
minimumoppervlakte 21 m<sup>2</sup> (uitzondering : garages worden altijd opgenomen)



# Bouwvergunningen

volgens reële datum van uitreiking, ontbrekende informatie is bijgeschat\*

\* als gevolg van afrondingen kunnen de totalen verschillen van de som van de waarden van de delen





## Bouwvergunningen

## Woongebouwen, indeling per provincie

	België	Brussels Hfdst. Gewest	Antwer- pen	Limburg	Oost- Vlaan- deren	Vlaams Brabant	West- Vlaan- deren	Waals Brabant	Hene- gouwen	Luik	Luxem- burg	Namen
1997	34.455	331	5.155	3.620	5.563	3.843	4.449	1.400	3.372	3.751	1.210	1.761
1998	24.972	211	3.532	3.132	3.987	2.748	3.311	1.057	2.346	2.533	897	1.219
1999	29.269	344	4.156	3.194	4.511	3.366	3.850	1.317	2.912	2.961	1.165	1.514
<b>1999</b>												
April	2.372	32	296	270	398	258	271	108	277	231	88	142
Mei	2.438	24	348	246	397	247	235	117	228	351	107	136
Juni	2.912	31	416	262	471	290	376	155	284	323	131	171
Juli	2.428	18	312	273	267	297	324	119	319	256	109	132
Augustus	2.526	25	392	299	360	317	255	95	232	241	137	172
September	2.329	30	315	293	334	303	264	94	246	256	93	99
Oktober	2.300	22	297	269	406	237	333	97	241	205	68	123
November	2.183	21	323	206	341	224	288	114	261	191	108	104
December	2.648	27	383	311	380	267	612	97	209	198	80	83
<b>2000</b>												
Januari	2.180	22	305	240	346	241	252	102	224	246	105	99
Februari	2.416	27	368	276	405	258	292	114	247	245	75	110
Maart	2.760	27	400	295	370	313	495	122	207	286	116	128
April	2.175	13	316	238	386	234	265	115	209	204	85	110
Mei	2.706	44	463	255	378	253	329	135	259	285	166	140

## Niet-woongebouwen, indeling per provincie

	België	Brussels Hfdst. Gewest	Antwer- pen	Limburg	Oost- Vlaan- deren	Vlaams Brabant	West- Vlaan- deren	Waals Brabant	Hene- gouwen	Luik	Luxem- burg	Namen
1997	6.737	56	1.000	663	984	429	1.390	135	734	663	319	364
1998	6.913	69	867	630	1.125	446	1.367	197	742	772	342	356
1999	7.200	64	1.037	657	1.154	424	1.148	170	886	805	397	461
<b>1999</b>												
April	615	5	75	67	100	36	104	14	67	69	45	33
Mei	583	2	60	45	100	31	126	18	72	61	27	41
Juni	702	6	78	67	118	34	126	24	99	87	27	35
Juli	598	5	64	41	79	37	104	15	78	71	43	60
Augustus	694	6	96	53	93	35	99	17	104	77	50	63
September	633	2	95	57	111	32	100	11	65	81	47	31
Oktober	580	1	87	59	104	43	76	12	72	58	24	43
November	542	8	115	35	91	37	71	12	57	57	29	29
December	632	7	131	58	110	33	96	15	58	59	32	31
<b>2000</b>												
Januari	524	3	96	47	64	29	78	14	68	42	41	40
Februari	495	10	72	56	102	28	67	10	52	52	22	22
Maart	517	7	53	50	72	40	87	15	77	58	25	32
April	553	7	86	41	94	33	70	14	80	56	21	52
Mei	645	2	90	65	87	50	92	12	93	55	45	54

## Bouwvergunningen

**Woongebouwen**

	Totaal aantal		Volume (in m <sup>3</sup> )	Oppervlakte (in m <sup>2</sup> )		Aantal gebouwen met één woning
	Gebouwen	Woningen		Bewoonbare	Totale	
1997	34.455	50.189	30.095.696	6.473.783	9.856.545	32.125
1998	24.972	37.869	23.647.920	5.044.234	7.747.129	23.066
1999	29.269	45.224	28.245.216	5.578.736	9.374.237	27.076
<b>1999</b>						
April	2.372	3.452	2.224.703	428.207	721.919	2.208
Mei	2.438	3.731	2.374.878	451.987	773.995	2.256
Juni	2.912	4.543	2.871.860	562.635	966.867	2.712
Juli	2.428	3.556	2.242.271	439.133	740.467	2.264
Augustus	2.526	4.216	2.523.555	501.731	855.982	2.306
September	2.329	3.807	2.337.358	454.735	779.928	2.128
Oktober	2.300	3.554	2.172.506	429.320	717.544	2.125
November	2.183	3.450	2.043.198	402.931	687.032	2.013
December	2.648	4.149	2.622.016	522.401	855.878	2.436
<b>2000</b>						
Januari	2.180	3.497	2.210.044	417.913	733.361	2.013
Februari	2.416	4.371	2.585.934	493.171	859.945	2.200
Maart	2.760	4.187	2.593.027	512.759	878.525	2.559
April	2.175	3.672	2.324.671	440.877	768.622	2.008
Mei	2.706	3.780	2.555.801	483.209	864.466	2.535

**Niet-woongebouwen**

	Aantal gebouwen	Volume (in m <sup>3</sup> )	Totale oppervlakte (in m <sup>2</sup> )
1997	6.737	39.724.704	6.637.886
1998	6.913	44.397.904	7.396.862
1999	7.200	51.449.680	8.147.590
<b>1999</b>			
April	615	5.084.696	845.649
Mei	583	3.160.573	510.450
Juni	702	3.895.374	644.387
Juli	598	3.683.615	612.885
Augustus	694	5.195.444	848.912
September	633	4.261.216	728.680
Oktober	580	4.789.335	740.851
November	542	3.550.787	688.174
December	632	5.720.817	773.521
<b>2000</b>			
Januari	524	3.352.130	546.186
Februari	495	3.501.148	546.044
Maart	517	3.502.570	592.626
April	553	3.751.850	622.192
Mei	645	3.856.569	601.259

## Bouwvergunningen

## Niet-woongebouwen, indeling naar volume

	Minder dan 3000 m <sup>3</sup>			3000 tot 9999 m <sup>3</sup>			10000 tot 19999 m <sup>3</sup>		
	Aantal gebouwen	Volume (in m <sup>3</sup> )	Tot. oppervl. (in m <sup>2</sup> )	Aantal gebouwen	Volume (in m <sup>3</sup> )	Tot. oppervl. (in m <sup>2</sup> )	Aantal gebouwen	Volume (in m <sup>3</sup> )	Tot. oppervl. (in m <sup>2</sup> )
1997	4.407	4.222.274	1.058.817	1.633	8.504.460	1.703.220	334	4.626.550	831.894
1998	4.345	4.084.014	1.018.734	1.787	9.651.459	1.912.265	391	5.545.266	1.006.667
1999	4.703	3.917.110	1.000.589	1.684	9.087.044	1.805.855	390	5.446.285	995.079
<b>1999</b>									
April	396	344.636	87.491	154	842.346	172.156	24	349.016	70.833
Mei	376	325.787	79.835	148	791.064	147.429	28	372.404	72.388
Juni	432	402.649	100.998	195	1.094.841	199.656	41	551.092	96.586
Juli	385	352.312	86.184	153	825.045	157.977	29	398.391	80.399
Augustus	468	394.269	98.883	146	766.974	162.659	35	500.923	82.922
September	403	297.782	74.720	163	812.799	171.673	38	540.868	112.493
Oktober	360	291.097	74.903	148	797.448	155.399	31	408.939	69.582
November	364	282.933	71.820	110	556.577	112.283	34	488.712	85.866
December	431	352.191	96.056	116	637.601	126.472	44	620.720	102.675
<b>2000</b>									
Januari	343	286.925	71.039	112	601.086	127.300	31	425.972	73.050
Februari	318	260.458	67.131	113	614.654	129.193	34	451.668	78.893
Maart	326	280.747	72.291	116	651.313	130.822	43	575.640	93.232
April	372	318.624	82.837	120	648.961	123.642	30	425.591	79.905
Mei	411	389.691	95.757	155	827.062	155.985	41	525.198	79.437

	20000 tot 49999 m <sup>3</sup>			50000 m <sup>3</sup> en meer		
	Aantal gebouwen	Volume (in m <sup>3</sup> )	Totale oppervlakte (in m <sup>2</sup> )	Aantal gebouwen	Volume (in m <sup>3</sup> )	Totale oppervlakte (in m <sup>2</sup> )
1997	226	6.911.297	1.119.915	137	15.487.454	1.924.040
1998	247	7.514.286	1.315.216	143	17.633.504	2.144.281
1999	255	7.777.868	1.320.309	169	25.258.000	3.027.208
<b>1999</b>						
April	25	721.563	129.821	16	2.827.247	385.356
Mei	24	663.397	110.640	7	1.008.034	100.167
Juni	23	747.346	135.193	10	1.099.611	111.961
Juli	15	424.063	87.320	15	1.683.932	201.012
Augustus	27	799.487	112.061	18	2.733.967	392.395
September	12	353.625	68.621	17	2.256.341	301.185
Oktober	25	836.639	153.922	16	2.455.370	287.056
November	18	503.702	82.068	15	1.718.996	336.148
December	23	692.516	122.010	18	3.417.984	326.318
<b>2000</b>						
Januari	25	701.300	109.606	12	1.337.010	165.199
Februari	16	486.298	96.488	14	1.688.238	174.349
Maart	23	686.667	176.564	9	1.308.346	119.726
April	17	571.666	99.595	14	1.787.189	236.222
Mei	23	680.829	133.164	16	1.434.016	136.924

## Bouwvergunningen

## Verbouwingen bij woongebouwen, indeling per provincie

	België	Brussels Hfdst. Gewest	Antwer- pen	Limburg	Oost- Vlaan- deren	Vlaams Brabant	West- Vlaan- deren	Waals Brabant	Hene- gouwen	Luik	Luxem- burg	Namen
1997	21.625	1.066	2.846	1.562	3.426	1.949	2.956	945	2.443	2.674	691	1.067
1998	23.446	1.029	3.084	1.924	4.128	2.401	3.105	981	2.418	2.683	641	1.054
1999	25.810	1.001	3.720	2.182	4.021	2.587	3.564	1.236	2.600	2.903	734	1.282
<b>1999</b>												
April	2.217	75	359	192	404	232	312	102	185	191	56	108
Mei	2.280	83	306	195	385	236	368	125	200	214	56	110
Juni	2.701	81	345	208	460	259	395	144	268	320	78	140
Juli	2.293	78	306	166	292	255	305	116	268	292	66	147
Augustus	2.376	118	319	229	277	225	292	83	261	314	90	165
September	2.161	78	301	243	332	185	275	109	207	254	78	97
Oktober	2.163	81	293	184	386	197	246	88	245	256	70	116
November	1.882	72	287	129	262	201	257	100	239	197	52	83
December	2.072	67	332	167	359	195	282	104	197	230	53	86
<b>2000</b>												
Januari	1.935	89	273	162	332	173	282	81	188	186	69	101
Februari	2.220	100	300	175	414	244	354	79	211	219	42	82
Maart	2.263	93	353	222	399	214	339	110	191	210	59	74
April	2.231	86	358	132	485	213	310	81	238	191	60	78
Mei	2.693	85	490	233	426	238	374	142	247	248	83	127

## Verbouwingen bij niet-woongebouwen, indeling per provincie

	België	Brussels Hfdst. Gewest	Antwer- pen	Limburg	Oost- Vlaan- deren	Vlaams Brabant	West- Vlaan- deren	Waals Brabant	Hene- gouwen	Luik	Luxem- burg	Namen
1997	5.334	198	882	545	914	327	945	132	443	575	185	188
1998	5.550	177	806	640	957	401	974	110	525	524	243	193
1999	6.279	208	1.112	681	1.105	487	1.058	157	478	566	205	225
<b>1999</b>												
April	490	9	106	49	103	25	75	6	40	37	13	27
Mei	508	15	89	39	108	32	106	15	34	28	20	22
Juni	594	18	103	69	107	41	109	14	45	52	17	18
Juli	532	14	68	53	79	46	104	11	49	75	15	17
Augustus	562	19	95	67	59	45	102	19	60	41	24	30
September	571	13	105	77	96	54	88	19	32	49	22	15
Oktober	566	23	103	51	113	38	99	13	40	45	18	22
November	463	17	97	50	72	36	65	18	31	43	12	22
December	567	25	122	74	112	41	64	10	43	45	14	15
<b>2000</b>												
Januari	480	13	86	55	91	36	82	14	38	26	17	20
Februari	499	19	65	63	106	40	103	18	27	34	12	10
Maart	496	23	82	64	90	32	100	13	36	30	10	15
April	537	12	91	55	123	32	81	18	38	55	17	15
Mei	509	18	66	62	93	53	76	9	46	44	24	16

## Bouwvergunningen

## Woongebouwen, mei 2000

	Totaal aantal		Volume (in m <sup>3</sup> )	oppervlakte (in m <sup>2</sup> )		Aantal ge- bouwen met één woning	Aantal verbou- wingen
	Gebouwen	Woningen		Bewoonbare	Totale		
België	2.706	3.780	2.555.801	483.209	864.466	2.535	2.693
Brussels Hoofdstedelijk Gewest	44	316	183.443	32.941	59.139	20	85
Vlaams Gewest	1.678	2.268	1.570.091	317.886	515.936	1.567	1.761
Provincie Antwerpen	463	570	444.307	93.578	144.702	433	490
Antwerpen	196	270	194.702	41.461	62.159	176	282
Mechelen	99	106	84.802	17.212	27.288	93	109
Turnhout	168	194	164.805	34.908	55.259	163	99
Provincie Limburg	255	407	286.495	59.422	102.633	228	233
Hasselt	130	206	150.727	30.969	52.202	118	130
Maaseik	79	124	79.957	16.265	29.522	69	54
Tongeren	47	76	55.814	12.187	20.911	40	50
Provincie Oost-Vlaanderen	378	496	316.147	65.297	98.703	361	426
Aalst	66	86	55.900	11.418	18.194	63	67
Dendermonde	63	81	44.729	9.796	14.285	60	58
Eeklo	20	20	19.625	3.524	5.503	20	36
Gent	124	194	111.200	23.508	33.913	115	174
Oudenaarde	31	40	28.148	5.804	9.198	30	32
Sint-Niklaas	73	76	56.552	11.248	17.614	72	59
Provincie Vlaams Brabant	253	320	230.432	37.767	76.911	235	238
Halle-Vilvoorde	159	204	148.696	24.397	49.006	147	146
Leuven	94	115	81.737	13.370	27.906	88	92
Provincie West-Vlaanderen	329	476	292.938	61.849	93.007	311	374
Brugge	35	60	45.381	8.630	13.553	30	116
Diksmuide	16	18	13.151	2.645	4.026	15	17
Ieper	33	33	26.449	5.308	8.016	33	29
Kortrijk	68	117	81.291	18.950	26.986	63	90
Oostende	83	111	30.569	8.212	11.533	81	23
Roeselare	45	53	37.701	8.135	12.510	43	51
Tielt	29	66	46.411	7.306	12.781	27	20
Veurne	18	18	11.991	2.664	3.605	18	28

## Bouwvergunningen

## Woongebouwen, mei 2000 - vervolg en einde

	Totaal aantal		Volume (in m³)	oppervlakte (in m²)		Aantal ge- bouwen met één woning	Aantal verbou- wingen
	Gebouwen	Woningen		Bewoonbare	Totale		
Waals Gewest	984	1.195	802.682	132.395	289.395	948	847
Provincie Waals Brabant	135	215	128.156	23.921	46.695	128	142
Nijvel	135	215	128.156	23.921	46.695	128	142
Provincie Henegouwen	259	281	191.103	32.579	62.775	250	247
Aat	30	30	19.483	3.059	5.718	30	12
Charleroi	40	42	27.312	4.697	8.529	37	48
Bergen	61	76	56.625	8.758	16.167	56	58
Moeskroen	8	12	8.120	1.359	2.464	7	15
Zinnik	50	51	33.563	6.458	11.171	49	43
Thuin	31	31	21.787	3.440	10.619	31	34
Doomik	38	38	24.218	4.809	8.107	38	37
Provincie Luik	285	344	225.280	40.954	82.868	273	248
Hoei	36	37	22.434	4.267	7.942	35	44
Luik	121	136	96.344	17.052	34.752	116	123
Verviers	84	101	66.753	12.211	25.029	81	57
Borgworm	43	70	39.753	7.425	15.148	41	24
Provincie Luxemburg	166	171	152.832	15.255	60.147	163	83
Aarlen	85	89	28.206	5.603	8.322	83	15
Bastenaken	17	17	14.595	2.075	4.391	17	15
Marche-en-Famenne	23	24	79.309	2.695	33.889	22	27
Neufchâteau	24	24	18.162	2.965	9.123	24	17
Virton	16	16	12.562	1.916	4.422	16	9
Provincie Namen	140	185	105.315	19.698	36.927	134	127
Dinant	33	33	25.184	4.819	9.033	33	30
Namen	85	130	66.469	12.467	23.104	80	80
Philippeville	21	21	13.663	2.412	4.791	21	18

## Bouwvergunningen

## Niet-woongebouwen, mei 2000

	Totaal aantal		Volume (in m <sup>3</sup> )	Oppervlakte (in m <sup>2</sup> )	
	Gebouwen	Woningen		Bewoonbare	Totale
België	645	98	3.856.569	11.376	601.259
Brussels Hoofdstedelijk Gewest	2	0	685	0	250
Vlaams Gewest	384	61	2.671.646	8.968	405.581
Provincie Antwerpen	90	7	216.462	988	44.554
Antwerpen	37	2	110.396	298	23.072
Mechelen	11	1	14.704	223	2.826
Turnhout	42	4	91.362	467	18.656
Provincie Limburg	65	17	601.749	2.564	92.062
Hasselt	31	7	313.661	1.347	46.844
Maaseik	21	4	183.924	649	28.960
Tongeren	12	6	104.165	568	16.258
Provincie Oost-Vlaanderen	87	19	843.901	2.907	104.791
Aalst	9	1	10.014	125	2.155
Dendermonde	11	0	27.852	0	6.527
Eeklo	18	3	132.889	786	24.311
Gent	33	13	427.188	1.532	38.453
Oudenaarde	8	0	121.347	0	11.719
Sint-Niklaas	8	2	124.611	465	21.627
Provincie Vlaams Brabant	50	7	243.633	664	53.371
Halle-Vilvoorde	25	5	158.273	361	38.646
Leuven	25	3	85.360	303	14.724
Provincie West-Vlaanderen	92	11	766.020	1.846	110.809
Brugge	13	2	84.235	301	18.663
Diksmuide	5	0	10.084	0	1.796
Ieper	14	1	117.088	193	15.876
Kortrijk	16	4	326.753	742	39.611
Oostende	9	1	30.150	189	5.348
Roeselare	15	2	78.379	421	10.901
Tielt	13	0	93.779	0	13.867
Veurne	6	0	25.554	0	4.749



## Bouwvergunningen

## Niet-woongebouwen, mei 2000 - vervolg en einde

	Totaal aantal		Volume (in m <sup>3</sup> )	Oppervlakte (in m <sup>2</sup> )	
	Gebouwen	Woningen		Bewoonbare	Totale
Waals Gewest	259	37	1.184.322	2.408	195.430
Provincie Waals Brabant	12	1	103.285	84	9.114
Nijvel	12	1	103.285	84	9.114
Provincie Henegouwen	93	2	490.144	199	69.058
Aat	9	0	19.998	0	2.256
Charleroi	17	1	176.147	114	23.669
Bergen	20	0	17.337	0	3.973
Moeskroen	4	1	70.096	85	9.945
Zinnik	18	0	142.974	0	17.716
Thuin	10	0	14.116	0	2.327
Doornik	14	0	49.478	0	9.171
Provincie Luik	55	2	181.283	90	32.629
Hoei	10	0	30.837	0	5.783
Luik	16	1	69.107	56	11.084
Verviers	22	1	55.479	35	12.120
Borgworm	6	0	25.862	0	3.643
Provincie Luxemburg	45	22	230.628	1.338	52.014
Aarlen	5	17	38.531	830	20.570
Bastenaken	8	0	27.458	0	5.280
Marche-en-Famenne	12	3	31.275	326	5.493
Neufchâteau	17	2	131.260	183	20.324
Virton	2	0	2.105	0	348
Provincie Namen	54	9	179.010	697	32.619
Dinant	13	0	65.148	0	10.074
Namen	32	9	86.948	697	17.806
Philippeville	9	0	26.914	0	4.739

## Bouwvergunningen

**Niet-woongebouwen, indeling naar bestemming, mei 2000**

	Aantal gebouwen	Volume (in m <sup>3</sup> )	Totale oppervlakte (in m <sup>2</sup> )
<b>Totaal</b>	<b>645</b>	<b>3.856.569</b>	<b>601.259</b>
Land, tuinbouw, veeteelt	192	689.222	129.307
Industrie, bouwnijverheid en ambacht	190	2.453.242	310.053
Opslag, behandeling (openbare bedrijven)	2	2.381	373
Vervoer en communicatie	2	2.741	362
Zakelijke dienstverlening	8	25.265	5.450
Handel	55	241.714	53.135
Horeca	8	7.942	2.632
Persoonsverzorging	4	8.856	2.609
Openbare besturen en parastatalen	2	33.649	19.488
Partikuliere administratie	26	165.215	41.044
Cultuur en ontspanning	26	131.128	16.100
Sport	13	60.322	11.014
Parkeergarages	114	33.927	9.307
Andere (kerk, kapel)	3	1.141	395



# Begonnen gebouwen

volgens reële datum van begin van de werken,  
ontbrekende informatie is bijgeschat\*

\* als gevolg van afrondingen kunnen de totalen verschillen van de som  
van de waarden van de delen



## Begin werkzaamheden

## Woongebouwen, indeling per provincie

	België	Brussels Hfdst. Gewest	Antwer- pen	Limburg	Oost- Vlaan- deren	Vlaams Brabant	West- Vlaan- deren	Waals Brabant	Hene- gouwen	Luik	Luxem- burg	Namen
1997	32.425	281	4.923	3.436	5.237	3.568	4.350	1.392	3.189	3.337	1.112	1.601
1998	27.288	241	3.977	3.243	4.347	3.090	3.453	1.136	2.435	3.006	1.073	1.291
1999	27.099	290	3.857	3.026	4.303	3.231	3.473	1.299	2.638	2.661	908	1.419
<b>1999</b>												
April	2.633	29	349	333	392	335	338	134	229	262	80	152
Mei	2.555	20	372	272	398	289	305	129	251	299	92	130
Juni	2.736	32	364	314	471	280	329	127	257	327	93	142
Juli	1.679	13	233	251	229	165	235	59	135	193	74	93
Augustus	2.700	26	374	299	374	356	290	164	262	292	105	158
September	2.660	33	354	274	414	357	347	105	277	271	106	123
Oktober	2.317	23	339	274	314	265	275	111	267	228	87	134
November	2.018	28	317	203	336	241	299	77	176	170	73	99
December	1.598	24	250	153	258	188	250	76	164	124	48	62
<b>2000</b>												
Januari	1.614	12	246	195	265	182	220	79	150	142	57	67
Februari	2.315	28	308	215	367	243	562	77	185	174	66	90
Maart	2.492	21	375	289	413	278	287	112	238	274	91	114
April	2.274	25	308	271	359	243	307	102	199	261	81	116
Mei	2.119	22	214	249	350	237	321	91	208	244	89	94

## Niet-woongebouwen, indeling per provincie

	België	Brussels Hfdst. Gewest	Antwer- pen	Limburg	Oost- Vlaan- deren	Vlaams Brabant	West- Vlaan- deren	Waals Brabant	Hene- gouwen	Luik	Luxem- burg	Namen
1997	6.531	49	881	651	1.018	448	1.363	164	669	686	292	313
1998	6.513	64	893	585	1.019	421	1.295	176	654	691	383	332
1999	6.504	65	888	609	1.061	405	1.152	165	773	700	291	393
<b>1999</b>												
April	575	4	75	55	92	37	98	12	71	60	30	39
Mei	556	4	69	55	86	34	98	13	84	57	22	33
Juni	583	5	74	48	93	32	129	14	62	68	24	35
Juli	459	1	61	48	71	28	81	12	57	47	20	33
Augustus	598	11	70	38	98	37	100	19	68	84	34	40
September	654	5	80	51	107	38	131	19	78	76	31	37
Oktober	616	2	97	67	92	39	92	17	75	64	33	38
November	525	7	76	50	82	32	79	11	74	57	25	32
December	449	6	69	37	86	32	67	7	46	49	23	26
<b>2000</b>												
Januari	468	6	77	38	77	25	82	13	49	54	21	27
Februari	470	4	73	49	76	29	85	13	50	47	17	28
Maart	484	6	71	51	82	36	71	13	51	45	25	33
April	492	7	68	34	70	26	78	18	61	59	42	29
Mei	479	6	55	39	93	28	86	6	52	54	21	40

## Begin werkzaamheden

**Woongebouwen**

	Totaal aantal		Volume (in m <sup>3</sup> )	Oppervlakte (in m <sup>2</sup> )		Aantal gebouwen met één woning
	Gebouwen	Woningen		Bewoonbare	Totale	
1997	32.425	47.465	28.724.064	6.126.413	9.354.027	30.318
1998	27.288	40.758	25.242.540	5.399.464	8.258.828	25.257
1999	27.099	41.249	25.790.855	5.195.645	8.498.916	25.127
<b>1999</b>						
April	2.633	3.931	2.462.904	495.484	805.811	2.446
Mei	2.555	3.542	2.311.610	461.894	762.282	2.416
Juni	2.736	4.050	2.581.985	507.185	834.882	2.552
Juli	1.679	2.351	1.582.971	310.091	524.135	1.576
Augustus	2.700	4.275	2.626.607	522.454	873.408	2.513
September	2.660	3.938	2.487.728	485.867	826.623	2.485
Oktober	2.317	3.609	2.339.869	447.144	759.327	2.119
November	2.018	3.231	1.968.004	393.785	656.676	1.860
December	1.598	2.797	1.671.355	333.346	556.216	1.449
<b>2000</b>						
Januari	1.614	2.708	1.675.471	332.228	549.845	1.470
Februari	2.315	3.439	2.050.396	408.344	679.065	2.166
Maart	2.492	3.641	2.389.787	466.607	797.504	2.322
April	2.274	3.522	2.331.534	450.193	768.447	2.090
Mei	2.119	3.271	2.122.572	403.323	704.386	1.992

**Niet-woongebouwen**

	Aantal gebouwen	Volume (in m <sup>3</sup> )	Totale oppervlakte (in m <sup>2</sup> )
1997	6.531	38.127.351	6.391.596
1998	6.513	41.549.283	6.888.227
1999	6.504	46.190.763	7.228.110
<b>1999</b>			
April	575	3.703.225	620.731
Mei	556	4.682.397	732.129
Juni	583	2.957.887	515.442
Juli	459	3.444.099	450.221
Augustus	598	3.753.345	651.535
September	654	3.606.775	639.548
Oktober	616	5.499.209	814.830
November	525	3.885.295	606.886
December	449	2.956.444	492.125
<b>2000</b>			
Januari	468	3.712.475	551.592
Februari	470	3.685.855	581.771
Maart	484	3.346.573	560.326
April	492	2.729.422	511.749
Mei	479	3.222.511	501.107

## Begin werkzaamheden

## Niet-woongebouwen, indeling naar volume

	Minder dan 3000 m <sup>3</sup>			3000 tot 9999 m <sup>3</sup>			10000 tot 19999 m <sup>3</sup>		
	Aantal gebouwen	Volume (in m <sup>3</sup> )	Tot. oppervl. (in m <sup>2</sup> )	Aantal gebouwen	Volume (in m <sup>3</sup> )	Tot. oppervl. (in m <sup>2</sup> )	Aantal gebouwen	Volume (in m <sup>3</sup> )	Tot. oppervl. (in m <sup>2</sup> )
1997	4.311	4.162.407	1.052.234	1.542	7.993.517	1.598.228	341	4.715.456	838.928
1998	4.175	3.916.309	973.034	1.624	8.701.998	1.717.755	348	4.917.785	881.008
1999	4.143	3.622.220	917.037	1.626	8.807.747	1.763.957	353	4.963.547	903.829
<b>1999</b>									
April	367	327.657	81.598	135	721.034	153.237	36	500.192	90.886
Mei	360	321.276	81.161	130	696.063	139.464	26	363.617	71.604
Juni	376	339.478	86.746	154	833.524	161.741	24	317.309	57.806
Juli	308	248.159	64.335	108	579.342	110.396	19	259.544	48.574
Augustus	370	327.958	83.717	152	830.411	167.133	35	483.840	90.830
September	423	386.290	94.510	175	967.970	191.397	25	364.389	65.635
Oktober	388	298.231	75.177	145	759.442	149.167	39	541.440	98.456
November	321	265.088	67.792	145	775.390	160.532	31	458.144	84.457
December	304	264.130	67.264	90	491.636	100.465	34	477.471	76.041
<b>2000</b>									
Januari	306	254.366	65.409	102	575.666	116.870	28	377.501	71.173
Februari	301	267.281	67.898	106	578.777	118.332	28	389.338	67.223
Maart	318	269.409	71.790	98	509.724	109.444	36	503.903	85.913
April	322	262.612	65.914	114	609.330	122.161	31	431.168	100.596
Mei	307	286.501	76.511	109	586.430	116.768	35	506.094	86.376
<b>2000 tot 49999 m<sup>3</sup></b>									
	Aantal gebouwen	Volume (in m <sup>3</sup> )	Totale oppervlakte (in m <sup>2</sup> )	<b>50000 m<sup>3</sup> en meer</b>					
				Aantal gebouwen	Volume (in m <sup>3</sup> )	Totale oppervlakte (in m <sup>2</sup> )			
1997	207	6.376.001	1.062.043	128	14.882.491	1.840.358			
1998	229	6.995.046	1.205.373	141	17.022.771	2.111.385			
1999	237	7.232.257	1.229.147	147	21.576.991	2.414.909			
<b>1999</b>									
April	26	776.629	123.671	11	1.378.343	171.393			
Mei	25	786.772	146.901	15	2.515.319	293.055			
Juni	21	578.022	101.549	8	890.358	107.651			
Juli	17	560.701	86.932	8	1.797.652	140.056			
Augustus	31	902.674	163.770	11	1.209.474	146.149			
September	19	591.114	87.434	12	1.298.400	200.646			
Oktober	20	607.057	109.727	24	3.294.390	382.381			
November	16	487.314	95.337	12	1.900.864	198.851			
December	11	331.199	58.547	10	1.393.251	189.903			
<b>2000</b>									
Januari	22	653.061	112.101	11	1.853.634	186.143			
Februari	15	429.074	66.658	19	2.022.469	261.762			
Maart	21	611.690	115.590	10	1.452.987	177.712			
April	17	532.402	125.913	9	894.716	97.304			
Mei	16	517.069	94.576	12	1.327.388	126.991			



## Begin werkzaamheden

**Verbouwingen bij woongebouwen, indeling per provincie**

	België	Brussels Hfdst. Gewest	Antwer- pen	Limburg	Oost- Vlaan- deren	Vlaams Brabant	West- Vlaan- deren	Waals Brabant	Hene- gouwen	Luik	Luxem- burg	Namen
1997	20.577	997	2.711	1.394	3.374	1.885	2.792	880	2.324	2.544	662	1.016
1998	22.411	1.028	2.897	1.760	3.871	2.209	2.969	919	2.282	2.722	749	1.002
1999	23.578	978	3.325	1.999	3.737	2.415	3.319	1.118	2.316	2.621	582	1.167
<b>1999</b>												
April	2.237	111	302	188	371	223	308	116	207	249	50	112
Mei	2.167	62	309	184	355	231	319	106	208	234	46	112
Juni	2.232	82	285	188	364	220	337	94	204	305	51	103
Juli	1.860	58	233	171	305	189	292	71	193	212	48	89
Augustus	2.373	80	351	196	372	239	315	112	236	295	60	117
September	2.273	108	297	196	344	233	329	104	226	244	64	127
Oktober	2.154	86	319	190	304	218	302	118	211	243	59	104
November	1.825	70	283	151	259	184	257	74	183	197	65	102
December	1.506	60	214	128	251	148	186	73	160	167	41	77
<b>2000</b>												
Januari	1.554	57	241	130	255	145	239	77	150	164	40	57
Februari	1.659	83	246	117	280	168	249	76	156	171	39	73
Maart	2.092	75	274	194	367	210	297	102	205	225	49	94
April	2.125	99	311	157	392	224	330	71	197	224	45	76
Mei	1.995	79	222	161	377	185	321	92	200	207	47	105

**Verbouwingen bij niet-woongebouwen, indeling per provincie**

	België	Brussels Hfdst. Gewest	Antwer- pen	Limburg	Oost- Vlaan- deren	Vlaams Brabant	West- Vlaan- deren	Waals Brabant	Hene- gouwen	Luik	Luxem- burg	Namen
1997	5.092	181	808	539	882	308	883	129	446	544	179	193
1998	5.237	177	812	563	890	367	912	114	461	531	242	169
1999	5.621	194	929	591	988	429	993	143	473	510	171	200
<b>1999</b>												
April	489	17	75	55	90	42	73	12	37	46	17	25
Mei	446	12	74	35	83	41	81	9	46	34	15	17
Juni	472	14	78	54	87	23	98	8	37	49	12	12
Juli	386	11	63	44	61	27	66	10	34	44	11	15
Augustus	510	17	79	50	79	38	95	12	48	53	20	19
September	579	22	95	56	98	56	115	21	40	42	20	14
Oktober	542	17	85	66	91	40	94	12	53	54	14	16
November	476	20	97	48	79	36	78	12	35	38	16	18
December	422	14	77	49	86	28	56	16	34	35	11	16
<b>2000</b>												
Januari	443	16	82	54	77	34	76	10	31	35	13	14
Februari	449	18	75	45	89	31	84	11	30	42	10	13
Maart	487	20	81	65	83	42	89	15	29	35	14	15
April	457	21	72	53	91	29	77	11	27	47	13	17
Mei	448	18	50	42	97	36	77	13	31	46	21	17

## Begin werkzaamheden

## Woongebouwen, mei 2000

	Totaal aantal		Volume (in m <sup>3</sup> )	Oppervlakte (in m <sup>2</sup> )		Aantal ge- bouwen met één woning	Aantal verbou- wingen
	Gebouwen	Woningen		Bewoonbare	Totale		
België	2.119	3.271	2.122.572	403.323	704.386	1.992	1.995
Brussels Hoofdstedelijk Gewest	22	129	66.005	12.076	22.853	14	79
Vlaams Gewest	1.370	2.227	1.460.764	286.596	478.379	1.279	1.265
Provincie Antwerpen	214	318	247.354	51.900	81.534	194	222
Antwerpen	87	145	114.687	24.014	36.914	78	102
Mechelen	46	67	45.362	9.470	14.814	41	64
Turnhout	81	106	87.305	18.416	29.805	76	56
Provincie Limburg	249	358	274.860	56.083	92.337	230	161
Hasselt	133	195	157.088	30.979	52.336	123	90
Maaseik	77	108	76.113	15.807	24.783	71	35
Tongeren	39	55	41.659	9.297	15.218	36	36
Provincie Oost-Vlaanderen	350	510	335.372	67.381	103.557	334	377
Aalst	54	62	47.054	9.593	15.071	53	53
Dendermonde	50	81	51.594	10.154	15.841	46	40
Eeklo	37	37	26.440	5.500	8.058	37	39
Gent	125	211	130.745	25.760	39.290	118	164
Oudenaarde	24	50	29.942	6.927	10.111	22	27
Sint-Niklaas	60	69	49.598	9.446	15.187	58	55
Provincie Vlaams Brabant	237	362	257.187	43.169	87.168	224	185
Halle-Vilvoorde	145	237	170.456	29.000	58.472	138	101
Leuven	92	125	86.731	14.169	28.696	86	83
Provincie West-Vlaanderen	321	680	346.000	68.066	113.788	297	321
Brugge	71	139	82.583	17.827	27.544	62	88
Diksmuide	11	20	14.133	2.268	3.744	10	11
Ieper	30	32	20.524	4.016	5.984	30	24
Kortrijk	63	98	53.777	12.286	19.082	59	89
Oostende	35	62	24.472	5.192	8.171	33	17
Roeselare	66	69	42.162	9.170	13.469	65	51
Tielt	25	27	22.510	4.477	7.063	24	16
Veurne	20	234	85.839	12.828	28.733	14	25

## Begin werkzaamheden

## Woongebouwen, mei 2000 - vervolg en einde

	Totaal aantal		Volume (in m <sup>3</sup> )	Oppervlakte (in m <sup>2</sup> )		Aantal ge- bouwen met één woning	Aantal verbou- wingen
	Gebouwen	Woningen		Bewoonbare	Totale		
Waals Gewest	727	914	595.808	104.655	203.158	699	652
Provincie Waals Brabant	91	107	76.464	13.335	25.675	88	92
Nijvel	91	107	76.464	13.335	25.675	88	92
Provincie Henegouwen	208	299	166.603	31.956	55.790	200	200
Aat	16	17	10.696	1.947	3.311	16	7
Charleroi	43	56	32.939	6.899	11.436	41	55
Bergen	42	86	43.894	7.814	14.595	41	37
Moeskroen	13	23	11.571	2.304	4.098	12	12
Zinnik	34	45	26.468	5.153	8.716	31	34
Thuin	38	48	25.950	4.783	8.839	37	30
Doomik	22	24	15.085	3.057	4.795	21	24
Provincie Luik	244	305	208.073	33.995	69.289	231	207
Hoei	27	30	18.314	3.401	6.277	26	20
Luik	112	159	103.199	16.407	32.667	104	127
Verviers	80	88	69.327	10.937	23.866	77	47
Borgworm	25	29	17.234	3.249	6.479	23	14
Provincie Luxemburg	89	100	70.514	11.447	26.504	88	47
Aarlen	19	23	14.954	2.618	5.387	19	10
Bastenaken	12	12	9.559	1.520	3.527	12	6
Marche-en-Famenne	23	29	20.555	2.985	7.683	22	13
Neufchâteau	13	14	10.047	1.737	3.880	13	8
Virton	22	22	15.398	2.587	6.026	22	12
Provincie Namen	94	102	74.157	13.923	25.901	93	105
Dinant	27	27	23.378	3.939	8.336	27	25
Namen	58	65	44.457	8.685	15.239	56	73
Philippeville	9	10	6.322	1.300	2.326	9	7

## Begin werkzaamheden

## Niet-woongebouwen, mei 2000

	Totaal aantal		Volume (in m <sup>3</sup> )	Oppervlakte (in m <sup>2</sup> )	
	Gebouwen	Woningen		Bewoonbare	Totale
België	479	67	3.222.511	9.005	501.107
Brussels Hoofdstedelijk Gewest	6	5	65.161	387	17.005
Vlaams Gewest	301	48	2.513.312	7.337	375.195
Provincie Antwerpen	55	10	452.430	1.876	71.542
Antwerpen	17	2	204.319	645	32.929
Mechelen	13	3	155.632	653	20.826
Turnhout	25	4	92.499	579	17.789
Provincie Limburg	39	8	404.286	1.025	54.443
Hasselt	19	5	224.868	672	28.872
Maaseik	16	2	147.351	244	20.474
Tongeren	4	1	32.069	109	5.098
Provincie Oost-Vlaanderen	93	11	747.061	1.680	97.970
Aalst	10	3	33.206	381	7.004
Dendermonde	10	1	70.519	196	14.929
Eeklo	16	1	44.028	106	9.511
Gent	34	3	451.548	372	37.580
Oudenaarde	8	0	39.160	77	5.703
Sint-Niklaas	15	3	108.612	549	23.248
Provincie Vlaams Brabant	28	5	191.926	565	36.296
Halle-Vilvoorde	16	3	158.153	345	28.780
Leuven	12	3	33.774	220	7.516
Provincie West-Vlaanderen	86	14	718.118	2.191	115.007
Brugge	21	2	144.064	344	27.844
Diksmuide	8	1	21.367	191	3.969
Ieper	14	2	166.279	252	21.186
Kortrijk	15	4	203.212	745	28.378
Oostende	3	2	10.939	208	2.031
Roeselare	13	1	78.542	279	14.400
Tielt	10	1	88.083	165	15.977
Veurne	2	0	5.645	7	1.228

## Begin werkzaamheden

## Niet-woongebouwen, mei 2000 - vervolg en einde

	Totaal aantal		Volume (in m <sup>3</sup> )	Oppervlakte (in m <sup>2</sup> )	
	Gebouwen	Woningen		Bewoonbare	Totale
Waals Gewest	172	14	644.498	1.281	108.958
Provincie Waals Brabant	6	2	34.362	134	5.123
Provincie Henegouwen	52	4	244.828	324	35.188
Aat	3	0	4.859	44	851
Charleroi	14	0	40.444	43	6.908
Bergen	9	0	10.419	15	2.207
Moeskroen	3	2	24.451	139	3.885
Zinnik	7	0	124.161	20	14.596
Thuin	5	0	8.222	43	1.613
Doomik	10	0	32.280	20	5.128
Provincie Luik	54	3	202.170	244	36.093
Hoei	8	1	15.138	107	2.802
Luik	21	1	120.471	64	21.350
Verviers	21	1	52.693	63	9.941
Borgworm	4	0	13.872	9	2.000
Provincie Luxemburg	21	3	62.033	198	12.745
Aarlen	3	1	6.547	63	2.229
Bastenaken	6	0	13.179	26	2.867
Marche-en-Famenne	4	0	20.507	47	3.750
Neufchâteau	4	1	18.207	46	3.175
Virton	4	0	3.595	15	724
Provincie Namen	40	3	101.138	381	19.822
Dinant	9	1	26.839	185	4.913
Namen	26	2	65.570	177	13.278
Philippeville	4	0	8.730	19	1.631

## Begin werkzaamheden

**Niet-woongebouwen, indeling naar bestemming, mei 2000**

	Aantal gebouwen	Volume (in m <sup>3</sup> )	Totale oppervlakte (in m <sup>2</sup> )
<b>Totaal</b>	<b>479</b>	<b>3.222.511</b>	<b>501.107</b>
Land, tuinbouw, veeteelt	136	594.347	121.022
Industrie, bouwnijverheid en ambacht	128	1.815.850	209.717
Opslag, behandeling (openbare bedrijven)	2	55.322	8.342
Vervoer en communicatie	11	2.879	619
Zakelijke dienstverlening	6	17.057	5.202
Handel	52	246.463	53.022
Horeca	5	4.926	1.463
Persoonsverzorging	4	23.214	6.773
Openbare besturen en parastatalen	1	9.672	2.940
Partikuliere administratie	13	213.711	40.213
Cultuur en ontspanning	21	110.152	21.714
Sport	8	49.726	8.406
Parkeergarages	88	74.062	20.266
Andere (kerk, kapel)	2	5.952	1.520



## Statistische domeinen

-  Algemeen
-  Grondgebied en leefmilieu
-  Bevolking
-  Samenleving
-  Economie en financiën
-  Landbouw en aanverwante activiteiten
-  Industrie
-  Diensten, handel en vervoer

**NIS** NATIONAAL INSTITUUT VOOR DE STATISTIEK  
B-1000 Brussel  
tel. 02/548.63.65 - 02/548.63.66  
fax 02/548.63.67

<http://statbel.fgov.be>

300 BEF | 7,44 €  
ISSN 0772 - 7690