



maandschrift | nr 7

juli 2000

Industriële statistieken

INDUSTRIËLE STATISTIEKEN

2000

JULI Nr 7

29^{ste} JAARGANG

MAANDSCHRIFT

Verkrijgbaar bij het **NATIONAAL INSTITUUT VOOR DE STATISTIEK**

Leuvenseweg 44	- B-1000 Brussel
Italiëlei 124, bus 85	- B-2000 Antwerpen
Coupure rechts 620	- B-9000 Gent

Dit nummer	: 300 BEF - 7,44
Abonnement	: 2300 BEF - 57,02

Postrekening Nr 679-2005886-23 van het
NIS, Leuvenseweg 44 - B-1000 Brussel
website: <http://statbel.fgov.be>

CONVENTIONELE TEKENS

Gegevens ontbreken	..
0 of minder dan de helft van de gebruikte eenheid	-
Voorlopige cijfers	(*)
Verbeterde cijfers	-
De komma wordt gebruikt om de eenheden af te zonderen van de decimalen	,
Niet publiceerbaar om reden van vertrouwelijkheid	# #

Auteursrecht voorbehouden

Het reproduceren van de inhoud van deze publicatie is niet toegelaten, noch geheel, noch gedeeltelijk, noch in de oorspronkelijke, noch in bewerkte vorm, tenzij met schriftelijke machtiging vanwege het **Nationaal Instituut voor de Statistiek**.

Het gebruiken van de inhoud van deze publicatie als toelichting of bewijsvoering in een artikel, een boekbespreking of een boek is toegestaan, mits de bron duidelijk en nauwkeurig wordt vermeld.

Verantwoordelijke uitgever : Claude Cheruy, Leuvenseweg 44, 1000 Brussel
Logo NIS : J.M. Ledoux

INHOUDSOPGAVE

MAANDSTATISTIEKEN

I. Conjunctuurindicatoren :

A. Productie-indexen : mei 2000	9
Bruto productie-indexen :	
België	9
Grafieken	22
Bruto productie-indexen :	
Vlaanderen	26
Wallonië	30
Brussel	34
Grafieken	38
B. Afzetprijnsindexen binnenlandse markt :	
- mei 2000	40

II. Industriële productie in absolute cijfers : NIET PRODCOM

Zuivelnijverheid : maart 2000	52
Nijverheid van de petroleumderivaten : februari 2000	54
Cokesfabrieken : april 2000	54
Netto-productie, invoer en uitvoer van gas : januari 2000	55
Ijzer- en staalnijverheid : mei 2000	56
Elektriciteit : april 2000	58
Waterdistributie : mei 2000	58

III. Maandstatistiek van de industriële productie : PRODCOM (vanaf 1/1/94)

A. Dekkingsgraad : jaar 1999	63
B. Verdeling van de waarde van de productie volgens de hoofdactiviteit van de vestiging : mei 2000	68
C. Verdeling van de tewerkstelling volgens de hoofdactiviteit van de vestiging : mei 2000	80
D. Waarde van de bestellingen voor bepaalde bedrijfstakken volgens de hoofdactiviteit van de vestiging : - mei 2000	100
E. Leveringen in waarde en in hoeveelheid volgens de CPA en de Prodcocom lijst : - maart 2000	102

IV Maandstatistiek van de industrie NIET-PRODCOM (vanaf 1/1/94)

A. Omzet : mei 2000	164
B. Tewerkstelling : mei 2000	166

V. Maandstatistiek van de bouwnijverheid : personeel en nieuwe bestellingen (vanaf 1/1/95) : juni 1999 tot mei 2000

170

STATISTIEK VAN DE BOUWVERGUNNINGEN

April 2000

- Woongebouwen - Indeling per provincie	213
- Niet-woongebouwen - Indeling per provincie	213
- Woongebouwen	214
- Niet-woongebouwen	214
- Niet-woongebouwen - Indeling naar volume	215
- Verbouwingen bij woongebouwen	
- Indeling per provincie	216
- Verbouwingen bij niet-woongebouwen	
- Indeling per provincie	216
- Woongebouwen - Indeling per arrondissement	217
- Niet-woongebouwen	
- Indeling per arrondissement	219
- Niet-woongebouwen	
- Indeling naar bestemming	222

STATISTIEK VAN DE BEGONNEN GEBOUWEN VOLGENS REELE DATUM VAN START VAN WERKZAAMHEDEN

- Woongebouwen - Indeling per provincie	225
- Niet-woongebouwen - Indeling per provincie	225
- Woongebouwen	226
- Niet-woongebouwen	226
- Niet-woongebouwen - Indeling naar volume	227
- Verbouwingen bij woongebouwen	
- Indeling per provincie	228
- Verbouwingen bij niet-woongebouwen	
- Indeling per provincie	228
- Woongebouwen - Indeling per arrondissement	229
- Niet-woongebouwen	
- Indeling per arrondissement	231
- Niet-woongebouwen	
- Indeling naar bestemming	233

MAANDSTATISTIEKEN

Productie-indexen

Beknopte methodologie

Definities

De productie-index meet in het ideale geval maandelijks de *toegevoegde waarde tegen factorkosten*, uitgedrukt als een Laspeyres volume-index. In de praktijk moet dit ideaal benaderd worden via ofwel inputgegevens (de inzet van grondstoffen, energie of arbeid), ofwel outputgegevens (productie in hoeveelheid, productie in gedeflateerde waarde of leveringen in gedeflateerde waarde, van alle producten of een selectie).

De productie-index is de belangrijkste conjunctuurindicator. Hij heeft twee belangrijke functies:

- het *volgen van de conjunctuurcyclus*, zo snel en accuraat mogelijk, en vooral het zo vroeg mogelijk detecteren van de omslagpunten in de curve;
- het *registreren van de evolutie van de productie*, over langere periodes, zo gedetailleerd mogelijk.

Om de tegenstrijdige doelstellingen van snelheid enerzijds en kwaliteit en volledigheid anderzijds te verzoenen, wordt zo vroeg mogelijk (binnen een maand en 15 kalenderdagen) een *voorlopige index* berekend, desnoods op onvolledige gegevens en enkel op algemeen niveau; later, in principe na 3 maanden en 15 kalenderdagen, komt er een *definitieve index* voor alle activiteiten en gewesten op basis van volledige en goed gecontroleerde data.

Soorten productie-indexen

Alle indexen worden uitgedrukt tegenover een basisjaar (op dit ogenblik 1995), dat om de vijf jaar geactualiseerd wordt.

Activiteiten. - Productie-indexen worden berekend voor het totaal en voor alle deelactiviteiten van de winning van delfstoffen, de eigenlijke (verwerkende) industrie, elektriciteit, gas en water en de bouwnijverheid; samen vormen die de totale industrie. Er zijn productie-indexen tot een heel gedetailleerd niveau (bv. voor 'Specerijen, sausen en kruiden'), en ook voor de hoofdindustriegroepen (intermediaire goederen, investeringsgoederen, duurzame en niet-duurzame consumptiegoederen).

Gewesten. - Naast de productie-indexen voor België, worden ook gewestelijke indexen berekend voor Vlaanderen, Wallonië en Brussel.

Types van indexen. - Vanuit de onbewerkte *bruto indexen* worden achtereenvolgens afgeleid: *indexen per werkdag* (na verwijdering van de invloed van de ongelijke duur en samenstelling van de maanden), *seizoengezuiverde indexen* (ook seizoenschommelingen uitgezuiverd) en *trends* (ook toevallige schommelingen weg, zodat alleen nog de fundamentele trend van de conjunctuur overblijft).

Berekeningsmethodes

De basisinformatie voor het berekenen van de productie-indexen wordt gehaald uit de maandelijks enquêtes van het NIS, die de gegevens verzamelen van zo'n elfduizend lokale eenheden van economische activiteit. Om de totale industrie af te dekken, worden die waar nodig aangevuld met gegevens uit administratieve en andere bronnen.

Welke basisinformatie bij de indexberekening gebruikt wordt, voor een bepaalde activiteit, hangt af van de *aard van de activiteit* en van de *beschikbaarheid van gegevens*. Dat levert 4 mogelijkheden op, in afnemende mate van voorkeur: de gedeflateerde waarde van de productie, de ingezette grondstoffen, de gedeflateerde waarde van de leveringen of de gewerkte uren. De gedeflateerde waarde van de leveringen wordt het meest gebruikt.

De productie-index is een Laspeyres kettingindex. Daartoe wordt eerst een *elementaire index (vorig jaar=100)* berekend: voor elke deelactiviteit wordt de basisinformatie van een bepaalde berekeningsmaand gedeeld door het gemiddelde van het voorgaande jaar. Via wegen worden die elementaire indexen dan samengebundeld tot *aggregaten (vorig jaar=100)*. Door al die indexen vorig jaar=100 te vermenigvuldigen met het overeenstemmende gemiddelde van het voorgaande jaar met het basisjaar 1995=100, worden deze vervolgens omgezet in *bruto indexen (1995=100)*.

Die bruto indexen leveren tenslotte, na het verwijderen van diverse componenten via het berekeningsprogramma TRAMO/SEATS, respectievelijk *indexen per werkdag (1995=100)*, *seizoengezuiverde indexen (1995=100)* en *trends (1995=100)* op.

De wegen waarmee de elementaire indexen (vorig jaar=100) worden geaggregeerd, moeten zo precies mogelijk de toegevoegde waarden van de diverse activiteiten in het voorgaande jaar weerspiegelen. Elk jaar worden ze herberekend aan de hand van de recentste toegevoegde waarden van de diverse activiteiten voor België en de drie gewesten. Door een jaarlijkse aanpassing van de wegen kunnen de structurele veranderingen in de industrie heel nabij opgevolgd worden.

Verspreiding

Maandelijks maakt de Eenheid Conjunctuur-indicatoren een persbericht over de nieuwe productie-indexen in het Nederlands, Frans, Engels en Duits. Dat wordt gratis verspreid, meest via e-mail, naar de pers en naar andere geïnteresseerden. De laatste versie bevindt zich op de NIS-website (http://statbel.fgov.be/production_nl.htm).

Heel gedetailleerde gegevens voor België en de gewesten kunnen tegen betaling geleverd worden, op papier of elektronisch. Vraag onze tarieven.

De productie-indexen worden ook gepubliceerd, in een toenemende mate van detail, in de NIS-publicaties *Weekbericht*, *Statistisch Tijdschrift* en *Industriële Statistieken*.

Een elektronische datashop en een gespecialiseerde publicatie voor de conjunctuurindicatoren (waaronder de productie-indexen) worden gepland.

België : bruto productie-indexen (1995=100)

	Totale industrie (10-45)	Totale industrie (zonder bouwnijverheid) (10-41)	Intermediaire goederen	Energie	Intermediaire goederen, zonder energie	Investerings- goederen
1996	100.8	100.8	103.2	--	--	101.0
1997	105.0	105.4	109.9	--	--	102.4
1998	108.2	108.9	114.0	--	--	107.5
1999	109.8	109.9	117.2	--	--	106.0
1998						
Juni	118.4	116.6	119.3	--	--	127.3
Juli	89.5	96.2	102.8	--	--	84.9
Augustus	99.8	97.5	103.1	--	--	94.9
September	118.8	116.9	118.8	--	--	120.3
Oktober	119.4	118.0	121.5	--	--	119.9
November	107.0	109.1	114.8	--	--	104.8
December	101.1	106.7	106.5	--	--	110.1
1999						
Januari	101.6	102.0	112.2	--	--	91.0
Februari	99.8	102.3	110.0	--	--	95.9
Maart	119.6	118.9	125.9	--	--	119.4
April	110.7	110.5	118.9	--	--	108.7
Mei	105.0	104.6	113.7	--	--	99.3
Juni	121.4	118.0	123.9	--	--	128.0
Juli	87.3	94.5	104.6	--	--	76.9
Augustus	104.4	101.1	108.4	--	--	96.6
September	122.4	119.3	123.9	--	--	118.3
Oktober	121.6	119.4	125.8	--	--	117.4
November	115.9	116.1	124.9	--	--	106.9
December	110.9	114.7	119.7	--	--	114.5
2000						
Januari	102.0	105.4	117.5	--	--	91.3
Februari	113.1	113.1	120.6	--	--	108.8
Maart	125.1	124.6	131.4	--	--	130.7
April	109.9	111.4	119.0	--	--	112.0
Mei	120.8	118.7	124.7	--	--	120.4

	Duurzame consumptiegoederen	Niet-duurzame consumptiegoederen	Consumptiegoederen	Winning van delfstoffen (10-14)	Industrie (15-37)	Voedings- en genotmiddelen (15-16)
1996	96.2	97.2	97.0	106.7	100.5	100.4
1997	94.5	100.7	99.6	113.4	105.4	105.1
1998	95.7	101.6	100.6	116.5	108.4	107.4
1999	92.9	99.9	98.7	124.5	109.6	103.2
1998						
Juni	101.4	105.4	104.7	141.1	118.5	110.5
Juli	74.3	95.8	91.9	94.6	95.9	107.2
Augustus	64.2	94.5	88.9	115.5	96.9	104.8
September	112.9	110.8	111.3	138.9	118.1	112.7
Oktober	109.8	110.4	110.4	135.8	117.8	117.5
November	101.8	101.5	101.6	102.6	107.6	106.4
December	107.0	105.5	105.8	92.6	103.7	111.7
1999						
Januari	87.2	91.7	90.9	93.5	99.7	94.9
Februari	94.6	92.3	92.8	93.7	100.6	93.9
Maart	105.0	105.3	105.3	132.6	118.4	107.9
April	90.7	96.9	95.8	133.3	110.0	99.6
Mei	80.4	93.0	90.8	125.7	104.6	98.0
Juni	98.6	100.1	100.0	153.5	119.8	98.7
Juli	65.7	91.4	86.7	102.3	93.7	100.2
Augustus	65.7	95.4	90.0	128.6	101.2	102.8
September	112.7	110.5	111.0	153.3	121.1	110.2
Oktober	105.2	109.2	108.5	140.0	119.4	111.7
November	104.7	105.7	105.6	136.0	114.7	110.7
December	104.6	105.6	105.5	110.1	113.1	109.6
2000						
Januari	86.6	93.7	92.5	98.3	103.5	96.7
Februari	102.4	101.4	101.7	111.6	113.2	103.9
Maart	114.3	106.2	107.8	139.3	124.6	110.4
April	94.4	97.6	97.1	128.0	111.7	102.7
Mei	99.0	107.9	106.3	150.8	120.1	116.5

België : bruto productie-indexen (1995=100) - vervolg

	Chemische, rubber- en kunststofnijverheid (24-25)	Metaalverwerking (28-35)	Elektrische en elektronische apparaten (30-33)	Transportmiddelen (34-35)	Elektriciteit, gas en water (40-41)	Winning van steenkool, bruinkool en turf (10)
1996	102.7	101.0	102.4	98.7	103.6	65.8
1997	113.8	105.0	111.8	97.8	105.6	71.7
1998	115.2	111.4	123.2	101.8	112.7	70.0
1999	122.2	112.4	126.9	102.2	112.1	82.8
1998						
Juni	122.7	128.9	135.7	119.9	101.2	80.2
Juli	112.7	88.4	89.7	84.5	99.3	50.1
Augustus	104.0	95.8	114.8	76.7	101.9	59.3
September	118.3	124.0	133.3	120.5	106.4	79.9
Oktober	118.2	125.3	138.6	119.6	118.9	83.3
November	114.3	110.8	127.4	102.3	121.9	69.0
December	106.6	114.9	140.6	101.7	132.0	69.1
1999						
Januari	112.6	97.0	110.3	86.9	121.4	81.2
Februari	111.7	102.8	116.9	93.6	117.0	89.1
Maart	127.9	123.9	137.2	113.6	122.7	102.4
April	120.4	113.0	119.2	106.7	113.0	90.8
Mei	122.3	103.5	110.0	96.1	104.0	80.4
Juni	129.8	131.7	141.6	124.6	101.2	95.9
Juli	118.1	82.8	89.8	72.5	100.8	51.6
Augustus	116.3	98.6	116.6	89.0	98.9	85.8
September	131.2	127.6	152.2	115.3	103.0	96.7
Oktober	130.1	123.9	139.8	119.1	117.8	90.7
November	129.0	116.4	142.2	104.4	126.6	84.9
December	127.7	120.5	148.2	104.9	127.6	84.5
2000						
Januari	123.0	98.9	119.2	88.6	121.4	84.7
Februari	126.9	116.6	134.2	107.9	113.0	83.1
Maart	133.0	135.9	155.1	128.1	123.9	90.3
April	128.0	117.1	132.6	110.1	108.4	77.0
Mei	129.2	126.0	139.4	114.5	105.5	86.9
	Overige winning van delfstoffen (14)	Winning van steen (14.1)	Winning van zand en klei (14.2)	Winning mineralen voor chemie en kunstmest (14.3)	Overige winning van delfstoffen, n.e.g. (14.5)	Voedingsmiddelen (15.1-15.8)
1996	110.1	86.7	124.3	96.1	# #	103.4
1997	116.8	90.5	121.5	98.8	# #	107.5
1998	120.2	96.0	119.8	124.5	# #	110.8
1999	128.2	100.8	129.4	567.7	# #	105.1
1998						
Juni	145.6	107.4	158.3	133.6	# #	110.9
Juli	97.8	72.2	98.4	117.4	# #	108.7
Augustus	119.5	102.6	118.0	69.1	# #	106.7
September	143.3	120.3	143.0	113.3	# #	117.1
Oktober	140.0	107.0	147.5	92.4	# #	124.4
November	105.5	87.3	104.5	66.0	# #	112.0
December	95.0	81.4	89.6	85.4	# #	117.7
1999						
Januari	95.6	80.6	89.6	415.4	# #	99.4
Februari	95.6	83.8	85.8	515.8	# #	98.3
Maart	136.1	98.4	142.4	747.6	# #	109.5
April	137.2	106.8	138.2	786.8	# #	100.8
Mei	129.5	100.8	128.4	687.9	# #	98.2
Juni	158.3	114.3	173.3	577.5	# #	95.1
Juli	105.8	82.9	104.4	405.9	# #	99.3
Augustus	132.4	103.4	138.3	352.2	# #	102.9
September	158.0	119.2	170.3	498.2	# #	113.2
Oktober	144.2	110.0	153.7	437.5	# #	116.5
November	140.2	119.6	138.9	404.4	# #	116.1
December	113.1	103.0	102.3	400.4	# #	115.0
2000						
Januari	100.6	93.8	82.9	556.4	# #	102.3
Februari	114.6	97.0	105.3	700.5	# #	109.4
Maart	143.5	100.0	149.6	906.7	# #	113.6
April	132.0	97.4	133.0	842.0	# #	105.5
Mei	155.7	100.9	158.6	1082.8	# #	118.0

België : bruto productie-indexen (1995=100) - vervolg

	Voedingsmiddelen en dranken (15)	Vlees en vleesproducten (15.1)	Vis en visproducten (15.2)	Groenten en fruit (15.3)	Plantaardige en dierlijke oliën en vetten (15.4)	Zuivelrijverheid (15.5)
1996	102.0	103.8	104.9	108.9	96.3	103.2
1997	106.6	111.9	117.3	111.6	95.0	105.7
1998	108.8	123.2	121.6	113.8	91.3	105.4
1999	104.6	110.8	130.5	105.1	75.1	101.1
1998						
Juni	111.7	128.1	117.7	115.5	87.3	128.9
Juli	108.6	122.5	119.6	159.5	74.0	110.8
Augustus	106.4	115.8	119.6	140.6	83.1	109.5
September	113.9	122.1	114.1	146.0	95.9	94.9
Oktober	119.2	119.8	120.2	140.5	98.2	98.3
November	108.3	117.8	123.3	94.6	88.4	87.1
December	113.6	128.7	178.6	109.0	101.6	90.4
1999						
Januari	96.2	112.8	99.1	100.4	74.1	92.6
Februari	95.2	112.9	112.8	65.8	67.2	92.5
Maart	108.5	130.2	133.2	73.7	78.0	115.6
April	101.0	121.4	123.0	75.2	79.9	113.1
Mei	98.9	118.1	120.2	69.6	81.1	115.6
Juni	99.1	76.8	151.0	100.7	75.7	116.9
Juli	102.0	96.0	127.8	158.8	60.8	106.6
Augustus	104.7	98.2	111.9	137.5	75.6	103.3
September	111.7	112.5	128.7	136.4	71.3	95.2
Oktober	113.4	113.5	131.6	129.7	83.7	88.1
November	112.8	116.5	140.4	117.2	78.6	89.8
December	111.8	123.7	178.6	98.5	78.4	88.1
2000						
Januari	98.6	120.5	111.7	98.3	90.4	87.7
Februari	105.5	123.4	122.2	91.3	90.2	95.5
Maart	112.3	131.8	139.1	94.7	97.5	109.8
April	104.4	123.4	133.7	101.5	83.7	98.6
Mei	118.2	137.6	147.2	100.5	94.4	134.9
	Maalderijen; zetmeel en zetmeelproducten (15.6)	Dierenvoer (15.7)	Overige voedingsmiddelen (15.8)	Dranken (15.9)	Tabak (16)	Textiel (17)
1996	109.0	107.7	101.5	94.2	70.9	98.9
1997	111.0	111.1	104.6	102.0	75.4	108.0
1998	114.8	114.1	105.8	97.9	78.1	108.1
1999	119.5	118.6	101.4	102.2	74.6	108.3
1998						
Juni	116.8	109.9	99.6	117.4	85.0	112.5
Juli	115.5	112.5	92.8	109.0	78.7	93.3
Augustus	102.4	107.3	96.7	105.1	74.3	79.4
September	121.2	113.5	114.4	95.6	87.1	121.1
Oktober	129.7	118.2	129.5	89.2	84.0	120.9
November	109.1	115.0	118.5	86.9	70.4	111.5
December	104.2	122.8	119.7	90.1	75.3	94.6
1999						
Januari	109.6	113.5	93.9	79.2	67.4	104.3
Februari	105.2	110.4	99.7	78.3	67.5	105.0
Maart	128.2	126.0	105.4	102.9	90.1	120.2
April	128.4	124.4	91.4	102.4	70.9	105.5
Mei	115.9	111.4	90.3	103.1	76.1	94.0
Juni	132.9	114.4	90.4	121.1	84.5	117.1
Juli	121.9	113.9	84.1	116.8	64.9	89.5
Augustus	115.1	113.6	95.7	114.8	66.4	80.4
September	127.3	116.2	111.6	103.8	79.3	127.1
Oktober	119.3	121.9	120.0	96.4	77.3	123.6
November	117.2	122.8	120.7	94.9	71.3	117.7
December	114.6	129.6	118.7	94.2	69.2	102.5
2000						
Januari	107.9	109.4	97.6	78.0	62.0	110.3
Februari	104.4	113.1	110.5	84.5	72.0	118.5
Maart	116.6	124.0	109.7	105.2	73.8	129.9
April	109.0	108.8	99.9	98.5	69.4	104.7
Mei	125.4	119.0	110.1	119.2	82.3	123.6

België : bruto productie-indexen (1995=100) - vervolg

	Bewerken en spinnen van textielvezels (17.1)	Weven van textiel (17.2)	Textielveredeling (17.3)	Confectie textiel, exclusief kleding (17.4)	Overige textielproducten (17.5)	Gebreide en gehaakte stoffen (17.6)
1996	91.0	104.2	103.3	100.6	98.9	104.2
1997	98.4	116.1	117.7	120.6	105.4	113.7
1998	92.6	123.7	118.5	131.0	101.7	129.8
1999	78.2	126.0	122.0	123.2	106.4	138.8
1998						
Juni	105.1	132.3	128.9	152.9	98.3	153.3
Juli	63.1	101.4	96.8	96.9	97.1	109.2
Augustus	65.1	82.6	86.2	90.8	76.9	85.0
September	103.4	137.5	134.6	136.3	113.5	155.2
Oktober	103.4	147.3	124.0	137.0	112.7	154.0
November	93.0	133.2	118.1	131.2	105.5	143.2
December	74.2	106.9	108.4	128.8	88.1	115.5
1999						
Januari	87.1	123.9	112.3	123.6	96.8	142.2
Februari	85.7	122.4	118.7	115.0	100.3	129.6
Maart	93.7	146.3	142.0	133.7	113.2	141.0
April	73.4	131.8	127.9	121.0	99.1	142.7
Mei	73.0	111.5	109.8	128.5	87.7	108.5
Juni	87.4	135.6	139.0	159.5	108.8	159.2
Juli	52.2	102.1	90.8	93.1	96.2	61.2
Augustus	54.9	82.7	93.3	83.8	82.8	102.4
September	88.8	149.3	148.7	135.9	124.6	157.1
Oktober	88.6	146.5	146.9	124.0	122.9	154.7
November	82.2	141.1	131.0	138.2	115.6	148.8
December	70.7	116.0	132.7	119.7	101.1	127.7
2000						
Januari	91.0	134.0	120.9	138.7	100.7	118.2
Februari	101.2	136.4	134.2	126.4	113.2	141.0
Maart	107.8	155.1	160.4	146.8	120.9	151.2
April	93.7	127.5	123.2	128.6	94.4	143.1
Mei	100.3	139.1	137.9	171.6	117.5	185.3
	Gebreide en gehaakte artikelen (17.7)	Textiel en kleding (17-18)	Kleding en bont (18)	Kleding van leer (18.1)	Overige kleding (18.2)	Bont (18.3)
1996	77.6	91.1	74.3	100.7	72.4	139.3
1997	70.5	92.4	62.9	118.6	60.3	156.8
1998	62.7	87.7	52.7	118.4	50.5	130.6
1999	53.4	81.7	38.4	85.3	36.8	96.3
1998						
Juni	58.3	89.0	50.0	130.9	45.6	239.4
Juli	67.1	76.5	47.4	103.8	44.3	176.9
Augustus	93.3	73.5	58.0	151.6	56.5	89.6
September	99.4	101.3	65.7	183.9	63.4	126.5
Oktober	62.3	94.2	50.7	113.3	49.2	93.1
November	42.8	86.5	46.0	118.7	44.8	70.1
December	56.4	75.9	44.5	116.1	43.9	38.8
1999						
Januari	59.5	80.2	40.7	86.9	40.0	40.8
Februari	63.2	83.0	46.2	137.2	45.2	49.6
Maart	57.8	91.7	45.3	134.2	43.7	91.8
April	41.2	76.5	30.6	67.8	28.5	123.4
Mei	27.3	67.8	26.2	42.8	24.8	86.8
Juni	59.3	85.6	35.2	95.1	32.4	163.6
Juli	46.9	68.9	35.1	89.7	32.9	131.3
Augustus	76.9	67.9	45.5	166.2	44.4	50.8
September	77.5	95.7	44.9	176.2	42.3	136.6
Oktober	54.8	88.6	33.2	60.6	31.1	122.3
November	39.9	82.8	28.0	51.2	26.5	93.6
December	46.0	74.5	29.9	61.4	29.0	57.8
2000						
Januari	62.3	85.1	43.7	90.8	42.5	69.8
Februari	72.8	94.6	54.2	142.1	52.4	97.5
Maart	61.6	100.3	51.5	66.3	49.0	156.1
April	30.5	78.6	36.5	58.3	33.9	161.9
Mei	28.9	92.2	41.6	40.1	36.6	238.0

België : bruto productie-indexen (1995=100) - vervolg

	Leer en schoeisel (19)	Looien en bereiden van leer (19.1)	Koffers, tassen, overige artikelen van leer (19.2)	Schoeisel (19.3)	Hout en artikelen van hout, kurk, riet, viechtwerk (20)	Zagen en schaven, impregneren (20.1)
1996	101.2	102.7	104.0	92.0	99.3	95.5
1997	102.7	51.5	124.1	85.5	106.8	100.1
1998	107.2	45.8	135.9	80.8	110.3	102.0
1999	112.5	43.9	150.5	70.6	116.3	104.8
1998						
Juni	121.3	54.5	164.3	62.7	128.9	121.1
Juli	101.5	8.6	147.9	61.7	88.2	78.3
Augustus	97.1	43.7	103.9	119.2	90.8	86.1
September	117.9	53.5	146.0	94.6	123.0	111.3
Oktober	112.1	49.3	144.5	77.1	122.4	111.7
November	113.2	51.3	153.6	57.3	108.9	96.1
December	99.1	45.4	126.4	69.8	92.7	74.3
1999						
Januari	100.9	34.9	120.6	96.0	105.2	91.8
Februari	108.1	47.4	125.9	97.0	106.5	94.7
Maart	119.3	52.3	147.8	93.6	130.8	116.8
April	98.9	47.9	131.0	60.1	124.8	117.4
Mei	106.5	46.2	147.1	61.0	113.7	101.0
Juni	121.4	52.3	166.2	72.5	137.3	139.8
Juli	87.0	12.1	131.8	59.1	93.7	75.2
Augustus	94.1	51.3	105.0	80.9	94.9	85.4
September	115.3	47.1	149.6	84.0	133.5	116.3
Oktober	95.5	50.7	129.5	48.6	130.9	112.6
November	105.0	45.0	155.6	44.9	131.2	113.4
December	91.2	40.6	126.9	49.7	112.9	92.5
2000						
Januari	82.2	36.5	100.0	67.4	100.1	82.5
Februari	101.6	52.7	115.1	88.5	120.0	95.2
Maart	102.9	50.1	122.0	84.4	138.7	110.7
April	86.8	41.3	113.2	55.5	113.2	103.4
Mei	100.7	52.9	130.5	56.3	132.3	113.7
<hr/>						
	Panelen en platen van hout (20.2)	Schrijn- en timmerwerk (20.3)	Houten emballage (20.4)	Overige artikelen van hout, kurk, riet, viechtwerk (20.5)	Papier en karton (21)	Papierpulp, papier en karton (21.1)
1996	101.7	103.1	91.2	86.6	101.1	101.9
1997	109.3	111.4	109.8	83.1	111.1	112.2
1998	111.1	116.8	124.4	83.3	118.4	117.7
1999	107.6	144.7	130.9	85.2	128.3	129.0
1998						
Juni	119.9	157.7	149.3	84.1	127.2	122.3
Juli	93.1	79.6	120.0	65.0	108.8	108.3
Augustus	88.1	101.0	105.0	65.5	99.4	93.6
September	123.5	135.0	138.6	85.3	127.5	126.1
Oktober	122.1	137.3	128.1	93.5	123.6	122.1
November	115.7	109.0	118.1	78.1	117.1	120.6
December	93.8	97.5	117.9	89.0	107.6	106.4
1999						
Januari	117.9	103.4	105.2	62.9	114.9	105.9
Februari	112.7	110.9	110.2	76.0	116.3	107.8
Maart	131.7	144.4	138.7	97.2	136.2	129.5
April	123.4	134.2	134.2	107.1	128.1	122.4
Mei	108.8	128.9	139.7	83.6	114.1	107.8
Juni	128.2	155.1	150.6	95.8	138.0	124.4
Juli	90.7	106.0	127.2	72.9	111.7	106.6
Augustus	89.9	108.1	122.0	63.8	117.3	114.1
September	129.3	155.6	148.4	98.7	136.1	129.2
Oktober	132.9	146.8	132.2	103.2	133.7	129.3
November	130.3	151.6	134.4	99.8	136.8	133.8
December	105.3	139.1	131.2	89.4	127.1	117.7
2000						
Januari	101.5	113.0	121.7	59.4	122.4	123.7
Februari	125.7	135.9	129.8	75.5	132.0	133.1
Maart	146.7	154.2	152.3	87.2	145.6	150.6
April	115.7	116.2	135.3	85.7	126.4	129.5
Mei	133.6	137.2	172.9	105.8	146.1	146.3

België : bruto productie-indexen (1995=100) - vervolg

	Artikelen van papier en karton (21.2)	Drukkerijen en aanverwante diensten (22.2)	Reopgenomen media (22.3)	Cokes, raffinage, splijt- en kweekstoffen (23)	Cokesovenproducten (23.1)	Geraffineerde aardolieproducten (23.2)
1996	100.2	98.7	# #	112.6	95.9	120.9
1997	109.8	100.8	# #	111.5	93.8	125.5
1998	118.9	114.0	# #	111.7	82.3	130.0
1999	127.3	119.8	# #	110.6	84.6	125.2
1998						
Juni	132.1	115.2	# #	114.6	82.5	130.9
Juli	109.2	82.1	# #	117.5	87.9	137.7
Augustus	105.2	97.8	# #	110.3	85.8	128.5
September	128.8	136.9	# #	111.3	81.0	127.9
Oktober	124.9	124.1	# #	114.8	71.0	137.2
November	113.4	117.1	# #	112.1	79.5	132.6
December	108.7	133.0	# #	112.2	84.6	133.1
1999						
Januari	124.3	111.8	# #	113.9	86.2	122.7
Februari	125.4	101.4	# #	101.5	77.7	107.6
Maart	143.2	132.1	# #	125.7	88.0	142.2
April	134.1	125.4	# #	115.8	84.8	128.7
Mei	120.6	113.5	# #	118.4	87.7	132.0
Juni	152.4	130.7	# #	109.0	85.0	114.0
Juli	116.9	88.3	# #	111.7	88.8	122.0
Augustus	120.4	104.0	# #	115.4	88.9	125.9
September	143.2	141.9	# #	116.2	84.8	128.3
Oktober	138.5	128.2	# #	116.3	87.0	126.7
November	139.9	124.0	# #	101.4	83.6	102.9
December	137.2	146.0	# #	112.3	88.4	120.1
2000						
Januari	120.9	108.7	# #	113.9	93.3	123.8
Februari	130.7	114.2	# #	94.1	84.1	93.6
Maart	140.6	119.9	# #	115.2	95.3	123.6
April	123.2	106.3	# #	106.3	91.8	111.8
Mei	145.8	111.0	# #	110.3	94.9	114.7
	Chemische nijverheid (24)	Chemische basisproducten (24.1)	Verdelgingsmiddelen en chemie voor landbouw (24.2)	Verf, vernis en drukinkt (24.3)	Farmaceutische nijverheid (24.4)	Zeep, wasmiddelen, parfums, cosmetica (24.5)
1996	103.5	105.8	122.2	100.4	88.9	107.2
1997	115.2	118.6	144.9	110.9	98.1	115.6
1998	115.7	118.9	166.9	120.7	95.6	116.0
1999	123.1	123.3	150.4	128.7	111.6	136.6
1998						
Juni	121.1	118.4	204.6	142.6	119.2	128.6
Juli	115.8	119.9	179.5	115.9	94.1	112.5
Augustus	105.5	113.0	129.7	109.1	63.0	107.2
September	116.1	115.7	222.8	122.0	105.5	118.3
Oktober	116.8	120.7	125.3	129.4	95.5	110.9
November	115.0	118.2	74.5	140.5	99.1	118.4
December	109.9	114.0	49.8	102.5	119.4	105.3
1999						
Januari	113.2	118.9	188.4	123.8	105.9	110.2
Februari	111.3	112.9	201.2	116.2	117.7	112.4
Maart	127.8	122.8	344.3	137.5	128.4	123.5
April	120.2	118.6	217.1	132.4	105.5	133.2
Mei	124.0	123.6	184.9	121.3	103.5	179.5
Juni	128.5	122.8	224.1	161.2	129.3	153.2
Juli	121.8	124.1	258.0	130.9	95.2	131.5
Augustus	120.0	123.1	229.3	112.3	94.1	135.4
September	131.0	126.3	210.4	147.1	129.5	157.6
Oktober	129.0	130.1	134.8	129.6	114.7	148.3
November	130.2	133.0	116.1	116.5	106.6	157.2
December	131.7	133.0	338.4	112.2	107.1	146.5
2000						
Januari	125.7	130.1	271.5	112.6	100.2	118.2
Februari	128.7	129.1	252.6	129.1	106.7	134.0
Maart	132.2	130.0	305.5	150.6	113.3	116.1
April	130.7	137.4	237.3	127.4	100.6	117.8
Mei	128.8	130.5	190.7	149.6	105.9	133.7

België : bruto productie-indexen (1995=100) - vervolg

	Overige chemische producten (24.6)	Synthetische en kunstmatige vezels (24.7)	Rubber en kunststof (25)	Rubber (25.1)	Producten van kunststof (25.2)	Niet-metaalhoudende minerale producten (26)
1996	99.0	96.0	99.9	93.4	100.9	96.3
1997	110.6	89.1	109.3	99.8	110.7	100.0
1998	112.7	78.9	113.5	106.4	114.6	99.3
1999	130.7	76.8	119.1	110.0	120.5	103.0
1998						
Juni	125.9	86.2	128.1	106.8	131.4	120.6
Juli	113.8	59.8	102.8	97.4	103.5	85.6
Augustus	99.2	67.0	98.8	88.5	100.4	93.4
September	117.0	83.4	125.8	122.0	126.3	119.1
Oktober	116.1	85.7	122.9	134.2	120.9	114.4
November	112.4	86.5	112.1	115.3	111.5	90.5
December	98.7	62.6	96.0	89.9	96.9	70.4
1999						
Januari	82.9	75.6	110.4	102.2	111.6	84.3
Februari	87.2	75.6	113.5	106.0	114.6	81.8
Maart	130.5	92.8	128.5	120.5	129.8	110.0
April	127.4	74.7	121.4	106.6	123.7	109.5
Mei	119.8	78.5	116.5	104.2	118.4	105.9
Juni	135.4	79.7	134.3	115.1	137.4	130.0
Juli	120.9	51.4	105.3	103.9	105.4	84.1
Augustus	117.4	57.9	103.2	91.5	105.2	102.8
September	139.2	84.5	131.7	122.9	133.1	126.6
Oktober	129.4	93.9	134.1	126.7	135.2	117.3
November	137.2	81.8	124.6	119.7	125.3	106.2
December	128.4	72.5	113.3	96.8	115.9	84.7
2000						
Januari	114.2	88.8	113.7	105.7	114.9	81.6
Februari	131.2	88.4	120.5	110.5	122.0	103.1
Maart	142.5	92.7	135.9	125.6	137.6	120.1
April	122.6	74.4	118.6	105.3	120.6	103.4
Mei	128.1	88.5	130.5	124.4	131.4	125.8

	Glas en glaswerk (26.1)	Keramische producten, excl. tegels, bakstenen (26.2)	Keramische tegels en plavuizen (26.3)	Dakpannen, bakstenen en overige voor bouw (26.4)	Cement, kalk en gips (26.5)	Artikelen van beton, gips en cement (26.6)
1996	99.4	100.2	85.6	92.1	85.2	98.2
1997	107.2	111.8	83.4	102.8	76.2	99.5
1998	111.6	110.3	40.4	98.4	68.3	98.7
1999	107.7	89.8	47.7	103.2	75.6	110.8
1998						
Juni	127.8	122.3	44.4	128.1	84.7	125.5
Juli	104.8	124.9	23.2	98.7	59.5	71.2
Augustus	86.4	82.9	36.1	101.4	68.2	107.4
September	125.8	118.1	47.7	117.8	84.4	121.4
Oktober	125.5	116.1	31.5	111.1	79.7	114.6
November	115.0	85.9	28.0	77.7	56.6	85.1
December	89.5	68.6	13.2	57.1	49.1	65.1
1999						
Januari	93.7	83.0	27.3	90.6	67.2	80.1
Februari	98.6	80.8	72.3	75.1	60.1	77.4
Maart	114.3	99.1	54.0	117.1	80.0	120.3
April	107.0	111.9	61.6	108.0	81.8	123.8
Mei	99.8	91.4	54.1	111.3	81.4	122.2
Juni	123.5	99.1	70.6	138.7	95.9	152.6
Juli	93.6	98.8	21.1	92.3	63.1	80.0
Augustus	90.3	78.3	39.2	108.8	82.5	122.9
September	125.3	89.1	60.0	127.7	85.8	147.8
Oktober	122.9	91.7	51.4	116.5	82.0	130.0
November	118.1	74.6	34.5	100.7	75.9	113.7
December	96.4	102.2	31.7	68.3	59.7	87.4
2000						
Januari	110.1	94.0	14.5	79.9	54.4	69.6
Februari	130.2	118.7	35.1	88.5	71.1	97.5
Maart	135.9	131.2	35.7	114.8	82.7	121.8
April	113.9	106.7	33.2	97.0	71.5	108.1
Mei	139.1	115.9	41.2	130.3	66.5	130.3

België : bruto productie-indexen (1995=100) - vervolg

	Bewerken van natuursteen (26.7)	Overige niet-metaalhoudende minerale producten (26.8)	Metallurgie (27)	Ijzer en staal en ferro-legeringen (EGKS) (27.1)	Buizen (27.2)	Eerste verwerking van staal (27.3)
1996	108.9	96.4	97.8	93.5	79.7	99.0
1997	129.1	105.1	98.2	89.5	89.7	113.8
1998	140.6	101.9	101.2	95.6	89.1	117.4
1999	132.2	114.0	100.0	89.5	90.2	118.4
1998						
Juni	170.1	127.7	108.7	99.6	94.0	128.7
Juli	83.9	97.4	89.2	99.9	74.3	52.1
Augustus	140.7	106.6	97.0	87.1	69.8	144.1
September	198.9	130.2	107.1	98.5	107.4	132.0
Oktober	190.5	116.5	105.5	96.0	97.8	136.9
November	126.0	87.8	102.5	96.5	82.9	122.9
December	101.9	56.5	72.5	63.4	66.1	87.3
1999						
Januari	104.7	87.8	97.5	89.6	81.8	114.4
Februari	97.1	77.0	96.8	89.0	86.1	109.0
Maart	139.1	110.8	107.7	92.4	106.7	132.5
April	146.9	117.0	105.5	96.6	95.3	120.1
Mei	144.9	113.7	104.1	95.7	86.7	122.4
Juni	174.0	142.7	108.5	93.2	102.1	134.8
Juli	77.6	104.8	89.7	95.0	72.0	50.9
Augustus	141.0	121.2	97.3	92.4	75.4	122.2
September	162.9	156.9	99.5	80.0	97.9	150.6
Oktober	155.5	128.4	106.2	88.3	96.8	134.6
November	127.2	112.8	107.5	101.4	86.7	125.3
December	102.4	83.8	97.5	98.4	74.0	108.9
2000						
Januari	95.6	73.3	105.0	103.1	86.9	120.8
Februari	136.8	85.3	106.5	96.3	88.5	128.0
Maart	177.4	109.2	108.7	94.2	99.1	152.9
April	150.5	96.9	104.2	95.4	87.2	138.0
Mei	184.6	129.3	107.6	99.4	98.1	139.9
	Non-ferro metalen (27.4)	Gieten van metalen (27.5)	Producten van metaal (28)	Producten van metaal voor de bouw (28.1)	Metalen recipiënten; radiatoren en ketels voor centrale verwarming (28.2)	Stoomketels (28.3)
1996	105.7	111.5	106.4	106.1	115.6	108.7
1997	107.6	115.7	112.7	106.8	119.8	123.5
1998	105.0	110.7	120.4	118.7	122.5	103.1
1999	110.3	104.4	129.0	129.1	133.6	120.4
1998						
Juni	117.6	121.7	134.5	135.8	131.3	94.6
Juli	84.0	84.5	93.1	96.5	91.1	99.8
Augustus	99.0	88.6	112.4	109.7	121.8	68.6
September	112.6	118.4	135.6	136.5	148.4	94.9
Oktober	110.3	120.2	138.8	138.0	145.3	107.9
November	106.1	107.8	121.5	120.5	123.2	97.0
December	83.0	87.0	116.4	123.8	138.3	150.2
1999						
Januari	104.1	109.8	109.9	110.2	115.8	82.6
Februari	105.1	104.3	114.9	110.7	109.3	67.6
Maart	122.5	123.0	133.5	133.7	135.8	89.8
April	114.9	106.2	128.4	126.5	127.4	104.1
Mei	111.8	104.3	121.2	127.8	108.9	112.7
Juni	122.4	129.2	150.2	157.5	166.2	122.0
Juli	95.9	73.0	97.4	101.3	109.6	76.7
Augustus	98.5	88.7	116.1	121.5	115.6	108.4
September	112.0	117.0	147.8	150.2	168.1	115.5
Oktober	123.7	119.2	140.5	146.5	153.2	125.8
November	112.8	97.7	133.5	135.5	156.6	106.6
December	94.8	84.7	129.1	140.7	141.9	128.8
2000						
Januari	104.0	111.0	106.0	96.2	110.2	71.6
Februari	114.7	125.3	121.1	116.2	110.0	108.1
Maart	115.8	133.6	133.0	130.3	116.6	80.4
April	107.5	109.2	120.4	118.2	108.5	111.0
Mei	110.3	118.1	129.4	124.0	109.5	114.8

België : bruto productie-indexen (1995=100) - vervolg

	Smeden, persen, stampen etc. (28.4)	Bekleding metaal, algemene metaalbewerking (28.5)	Scharen, bestekken, gereedschap, ijzerwaren (28.6)	Overige producten van metaal (28.7)	Machines, apparaten en werktuigen (29)	Motoren en mechanisch drijfwerk (29.1)
1996	96.0	116.1	104.5	99.7	98.4	101.7
1997	129.9	140.4	113.2	102.5	102.3	111.7
1998	176.6	152.8	118.4	107.3	105.9	116.7
1999	202.8	167.2	119.7	109.1	98.1	111.6
1998						
Juni	178.0	161.9	144.4	123.3	131.4	125.0
Juli	107.5	117.9	98.6	76.9	89.2	104.8
Augustus	197.5	121.4	102.9	111.0	93.0	101.8
September	218.3	166.9	130.8	117.7	107.3	109.1
Oktober	199.0	177.8	135.2	121.7	106.2	118.9
November	172.8	166.9	111.8	104.7	95.4	109.7
December	161.9	145.3	94.8	85.7	105.5	110.8
1999						
Januari	187.1	134.1	106.7	98.2	87.2	92.4
Februari	197.9	162.5	123.9	104.7	91.2	109.8
Maart	205.7	163.6	141.1	122.7	117.5	129.6
April	196.2	164.1	130.4	115.8	102.6	112.8
Mei	179.2	141.7	111.0	110.5	92.8	104.9
Juni	215.9	175.8	148.0	125.8	115.4	129.4
Juli	141.9	123.4	97.2	77.0	79.4	94.1
Augustus	165.2	124.0	115.5	106.0	78.6	104.7
September	222.6	175.7	145.1	126.7	102.2	117.2
Oktober	236.4	167.3	138.2	113.3	98.8	116.7
November	212.8	157.2	131.0	111.8	91.9	107.2
December	169.1	145.0	111.7	103.9	107.3	115.2
2000						
Januari	203.9	140.4	117.6	100.6	86.7	110.0
Februari	204.8	154.0	134.0	111.6	106.8	127.5
Maart	235.0	171.5	158.1	127.9	128.8	156.9
April	207.3	151.8	119.3	110.7	107.7	127.6
Mei	250.2	171.9	122.8	121.2	126.8	134.2

	Machines voor algemeen gebruik (29.2)	Machines voor de landbouw en de bosbouw (29.3)	Gereedschaps- werktuigen (29.4)	Overige machines voor specifieke doeleinden (29.5)	Huishoudapparaten (29.7)	Kantoomachines en computers (30)
1996	107.1	95.8	105.1	91.4	101.8	120.4
1997	101.3	90.8	110.6	98.7	118.0	132.6
1998	94.5	98.2	101.8	110.0	119.0	143.1
1999	92.4	89.4	90.2	101.2	94.8	144.3
1998						
Juni	113.1	189.0	128.2	134.2	146.2	229.6
Juli	92.5	30.0	74.8	95.3	113.2	114.6
Augustus	74.5	120.7	90.0	96.1	87.0	117.6
September	101.8	73.2	89.7	119.7	146.3	189.7
Oktober	92.4	59.0	101.0	113.6	137.2	149.7
November	85.7	58.7	90.8	104.1	124.0	125.6
December	107.9	83.5	156.4	90.5	110.6	130.2
1999						
Januari	82.9	87.3	55.3	92.0	75.5	97.8
Februari	77.4	92.9	69.3	96.6	77.1	129.9
Maart	101.1	124.0	104.9	118.8	91.7	172.5
April	95.6	140.9	102.7	102.1	81.5	107.7
Mei	91.9	107.7	81.7	93.2	76.7	128.3
Juni	105.3	145.9	124.6	118.8	93.7	178.4
Juli	78.6	89.7	64.3	78.2	63.4	96.0
Augustus	76.7	35.0	59.2	83.8	57.0	115.7
September	92.0	71.0	80.0	119.5	106.2	174.8
Oktober	90.1	56.2	99.6	107.0	104.2	135.5
November	82.5	50.2	99.1	103.2	95.2	128.3
December	119.8	74.6	130.7	98.2	89.0	198.1
2000						
Januari	80.2	69.4	65.0	88.2	101.9	86.5
Februari	95.9	116.0	87.8	108.6	118.8	95.8
Maart	107.1	162.3	107.2	130.5	123.4	186.3
April	100.9	105.4	71.5	110.4	104.0	106.8
Mei	113.4	146.5	102.6	128.8	120.3	153.5

België : bruto productie-indexen (1995=100) - vervolg

	Elektrische machines en apparaten (31)	Elektromotoren, generatoren, transformatoren (31.1)	Schakel- en verdeelinrichtingen (31.2)	Geïsoleerde kabels en draad (31.3)	Accumulatoren en elektrische batterijen (31.4)	Elektrische lampen en verlichtingsapparaten (31.5)
1996	105,5	119,8	107,5	101,8	100,3	86,6
1997	117,2	132,8	113,3	113,9	116,9	108,9
1998	125,4	147,1	128,3	110,8	128,8	123,0
1999	138,8	164,7	146,1	110,5	132,6	133,9
1998						
Juni	133,9	148,4	132,5	133,8	147,8	123,7
Juli	106,9	108,3	112,7	84,5	115,4	103,4
Augustus	109,2	156,0	109,6	103,4	95,3	120,3
September	134,1	154,2	131,8	117,7	162,4	134,5
Oktober	141,9	169,4	144,5	118,6	160,6	135,7
November	133,7	164,3	122,0	114,8	149,7	122,0
December	138,4	183,2	146,6	84,3	152,6	114,6
1999						
Januari	119,7	158,2	126,2	94,2	97,6	111,3
Februari	120,6	143,5	123,5	94,1	113,9	115,0
Maart	143,0	174,0	161,5	109,8	120,8	124,8
April	130,9	155,3	141,7	121,2	92,6	118,9
Mei	119,8	143,7	144,5	104,8	103,2	108,8
Juni	151,1	167,5	169,4	127,9	138,8	124,4
Juli	109,9	103,7	139,4	89,3	106,5	93,6
Augustus	124,3	175,7	137,6	98,5	98,6	115,9
September	161,1	183,2	177,4	137,5	194,4	140,8
Oktober	159,7	167,8	159,6	123,0	172,8	155,2
November	157,5	176,0	163,0	117,7	168,8	154,4
December	155,3	194,3	196,0	111,2	180,0	83,7
2000						
Januari	127,5	130,7	122,3	125,0	126,6	138,2
Februari	144,2	149,1	125,8	132,6	118,7	158,3
Maart	156,7	172,2	149,8	144,5	124,1	194,0
April	127,5	113,2	137,6	127,7	113,0	150,7
Mei	147,7	135,3	148,8	146,2	134,7	166,2
	Elektrische benodigdheden (31.6)	Audio-, video- en telecommunicatie- apparatuur (32)	Elektronische onderdelen (32.1)	Zend- en transmissie- apparatuur (32.2)	Audio- en videoapparatuur (32.3)	Medische apparatuur, precisie-instru- menten, etc. (33)
1996	112,6	100,3	93,9	106,0	97,5	90,4
1997	119,4	107,4	110,2	114,5	99,7	96,7
1998	119,9	121,9	126,9	128,1	113,6	111,1
1999	141,4	117,7	127,4	114,1	114,2	103,2
1998						
Juni	127,2	134,2	158,7	153,3	109,3	115,7
Juli	111,7	63,8	107,3	27,3	70,6	95,4
Augustus	88,3	125,7	101,6	224,0	65,6	99,4
September	120,5	130,4	128,8	133,9	126,6	119,0
Oktober	133,0	134,6	136,5	127,6	136,5	132,7
November	137,0	120,5	106,1	107,6	133,2	123,4
December	145,7	147,5	110,3	131,9	170,8	129,4
1999						
Januari	124,4	107,2	108,8	97,3	111,3	87,7
Februari	127,5	120,0	114,7	101,8	132,0	86,5
Maart	152,6	134,4	137,6	144,7	123,8	110,1
April	141,2	112,2	130,8	121,3	97,3	99,7
Mei	111,0	100,9	115,6	115,0	84,2	94,1
Juni	163,4	132,2	147,8	153,8	109,6	122,3
Juli	113,5	67,6	116,2	25,7	76,4	81,6
Augustus	118,4	114,7	101,3	186,3	69,4	92,9
September	146,1	149,5	147,5	135,1	156,9	117,9
Oktober	173,3	127,0	137,0	122,2	124,2	104,8
November	162,1	129,0	138,9	95,9	145,0	129,9
December	159,8	139,5	131,2	129,7	146,5	130,4
2000						
Januari	127,6	119,0	132,8	124,6	107,5	95,6
Februari	166,7	131,0	144,4	107,0	138,7	116,3
Maart	155,7	155,6	189,5	163,8	132,7	136,0
April	123,0	148,9	174,3	161,4	127,2	114,3
Mei	149,8	132,8	164,0	135,0	116,6	120,2

België : bruto productie-indexen (1995=100) - vervolg

	Medische apparatuur, orthopedische artikelen (33.1)	Wetenschappelijke en technische instrumenten (33.2)	Controleapparatuur van industriële processen (33.3)	Optische instrumenten, foto- en filmapparatuur (33.4)	Uurwerken (33.5)	Auto's, aanhangwagens en opleggers (34)
1996	75.5	102.4	68.5	92.3	92.6	98.9
1997	69.3	115.7	99.0	86.5	115.7	96.4
1998	96.9	134.7	100.8	57.8	124.3	100.7
1999	84.7	127.8	105.4	48.6	115.2	97.8
1998						
Juni	88.8	146.9	105.8	64.8	128.1	119.1
Juli	92.8	116.9	51.2	51.7	75.9	85.7
Augustus	80.7	129.2	73.9	46.1	107.9	71.5
September	106.2	146.6	94.7	56.0	140.7	121.0
Oktober	144.8	147.7	125.4	43.8	134.9	119.7
November	112.4	148.4	121.6	47.2	151.0	100.0
December	100.7	166.3	109.0	68.8	142.1	100.3
1999						
Januari	78.3	104.7	88.7	39.0	113.6	85.0
Februari	81.2	94.8	90.4	51.4	129.3	90.3
Maart	100.7	127.8	118.1	48.0	161.0	110.5
April	95.8	117.9	99.4	37.1	104.7	104.0
Mei	80.6	116.2	97.7	37.4	104.5	91.7
Juni	101.2	146.6	149.0	58.0	100.1	118.4
Juli	69.3	100.0	81.7	39.7	76.3	69.9
Augustus	79.7	114.6	97.9	39.1	81.1	80.8
September	95.8	140.8	167.4	43.6	117.5	110.0
Oktober	73.8	136.3	117.9	45.6	139.7	116.1
November	65.5	193.5	131.4	52.8	119.4	98.3
December	80.9	157.0	190.9	90.3	135.4	97.9
2000						
Januari	79.1	107.8	139.3	41.5	68.4	87.9
Februari	88.9	133.6	185.8	42.1	104.2	106.9
Maart	94.4	181.0	169.6	39.0	144.3	130.1
April	87.5	143.5	139.6	41.1	129.0	111.3
Mei	83.1	141.4	174.7	46.9	67.2	115.6
	Auto's (34.1)	Carrosserieën en aanhangwagens (34.2)	Onderdelen en accessoires motorvoertuigen (34.3)	Overige transportmiddelen (35)	Scheepsbouw en -reparatie (35.1)	Rollend materieel voor spoor- en tramwegen (35.2)
1996	98.8	102.1	98.9	96.7	98.5	92.8
1997	93.7	115.2	118.9	108.1	86.9	96.9
1998	95.6	140.2	139.8	109.0	81.4	52.8
1999	90.6	141.7	159.2	132.3	110.8	55.1
1998						
Juni	113.3	166.9	162.7	124.4	90.1	52.9
Juli	81.0	119.9	123.0	71.8	65.2	29.2
Augustus	67.4	94.8	108.3	121.0	65.0	46.0
September	115.9	146.1	167.5	114.0	90.6	45.8
Oktober	114.3	152.9	166.5	116.7	92.6	47.4
November	94.9	147.2	135.6	120.0	81.6	82.2
December	95.1	151.3	134.7	111.5	79.7	75.6
1999						
Januari	78.0	131.6	142.8	99.2	120.7	35.4
Februari	84.5	131.5	135.8	116.6	114.0	72.2
Maart	102.7	157.8	176.8	135.1	131.6	50.3
April	96.7	151.2	163.1	125.3	120.7	49.4
Mei	83.8	132.3	162.5	127.3	106.5	55.3
Juni	110.1	168.8	188.3	168.1	122.5	73.4
Juli	64.1	106.6	118.8	90.0	88.1	32.6
Augustus	76.5	95.3	123.3	146.7	101.9	58.0
September	100.7	153.9	194.6	152.5	124.0	66.3
Oktober	110.2	151.1	165.9	140.3	120.5	44.9
November	90.6	143.2	164.4	146.8	115.0	56.8
December	90.1	159.5	157.5	153.7	105.0	67.4
2000						
Januari	81.7	122.8	137.2	93.5	68.2	48.1
Februari	101.8	147.6	146.7	114.6	70.8	57.9
Maart	125.4	161.5	172.5	113.4	78.7	63.6
April	108.5	136.6	137.0	100.7	64.3	31.4
Mei	110.8	154.6	150.7	106.1	71.3	26.0

België : bruto productie-indexen (1995=100) - vervolg

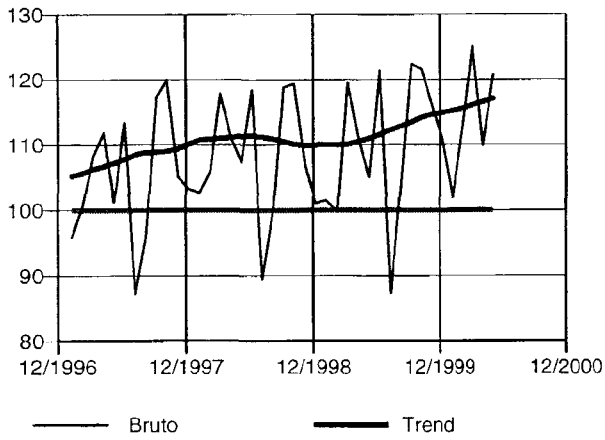
	Lucht- en ruimtevaartuigen (35.3)	Motorrijwielen en rijwielen (35.4)	Overige transportmiddelen, n.e.g. (35.5)	Meubels; overige industrie (36)	Meubels (36.1)	Bewerking van edelstenen en juwelen (36.2)
1996	95.5	112.5	# #	92.4	98.2	86.2
1997	118.2	101.1	# #	89.0	96.1	78.6
1998	137.2	99.6	# #	89.5	102.5	60.5
1999	172.6	97.7	# #	87.4	105.1	45.9
1998						
Juni	159.3	119.1	# #	97.2	112.6	61.6
Juli	82.8	105.7	# #	71.1	75.4	65.6
Augustus	169.2	86.5	# #	65.6	80.5	26.9
September	148.4	77.3	# #	107.1	119.9	84.5
Oktober	152.7	71.7	# #	102.6	120.5	60.6
November	151.0	72.5	# #	92.5	107.2	59.2
December	139.2	66.5	# #	87.3	100.1	60.5
1999						
Januari	122.6	72.5	# #	80.3	101.7	33.3
Februari	129.9	99.0	# #	84.3	107.4	30.4
Maart	168.0	145.7	# #	100.6	124.3	45.1
April	153.3	143.0	# #	90.3	107.7	49.3
Mei	155.9	151.8	# #	80.0	96.1	41.0
Juni	222.9	122.8	# #	96.4	117.1	47.0
Juli	113.0	92.3	# #	62.7	66.7	53.5
Augustus	204.2	77.0	# #	66.7	85.8	19.4
September	205.5	67.3	# #	102.8	121.4	58.5
Oktober	198.8	56.6	# #	102.2	119.2	61.4
November	203.3	66.8	# #	94.3	113.6	50.2
December	213.0	62.3	# #	93.7	110.1	54.9
2000						
Januari	114.6	97.7	# #	81.9	95.5	44.7
Februari	145.7	113.8	# #	92.5	111.1	46.0
Maart	133.4	140.8	# #	110.5	122.4	80.2
April	136.2	126.5	# #	87.6	99.3	49.4
Mei	148.4	125.9	# #	95.2	107.1	61.3
	Sportartikelen (36.4)	Spellen en speelgoed (36.5)	Diverse overige industrie (36.6)	Recuperatie van recycleerbaar afval (37)	Recuperatie van recycleerbaar metaalafval (37.1)	Recuperatie van overig recycleerbaar afval (37.2)
1996	113.2	# #	68.5	115.7	106.4	122.3
1997	160.7	# #	77.7	125.4	102.8	140.0
1998	130.7	# #	83.5	129.8	99.5	147.7
1999	109.6	# #	76.8	133.0	95.3	154.5
1998						
Juni	150.1	# #	90.2	141.5	110.6	159.8
Juli	119.9	# #	67.7	110.2	77.0	129.9
Augustus	113.8	# #	59.7	112.8	80.4	131.9
September	95.8	# #	92.0	141.4	107.3	161.3
Oktober	142.2	# #	97.2	135.5	106.6	152.3
November	164.7	# #	89.8	124.5	91.4	143.6
December	135.9	# #	84.6	116.4	82.4	136.0
1999						
Januari	79.8	# #	68.3	134.9	97.7	156.5
Februari	71.1	# #	80.2	128.1	97.0	145.9
Maart	163.1	# #	91.3	151.4	114.6	172.6
April	109.5	# #	77.7	139.0	104.0	159.2
Mei	107.0	# #	63.1	123.9	89.7	143.7
Juni	134.2	# #	75.4	149.0	105.8	173.3
Juli	91.7	# #	63.0	107.9	74.6	127.0
Augustus	78.1	# #	53.1	122.6	83.0	145.3
September	105.4	# #	83.6	146.1	102.8	170.7
Oktober	103.6	# #	89.8	142.6	100.8	165.8
November	77.2	# #	89.5	132.5	95.5	153.4
December	118.4	# #	90.2	123.0	85.9	143.5
2000						
Januari	66.3	# #	68.3	134.6	102.4	153.0
Februari	80.5	# #	91.2	142.0	109.6	160.4
Maart	114.3	# #	98.9	156.4	122.2	175.9
April	131.2	# #	78.7	126.1	103.1	139.2
Mei	138.2	# #	89.0	140.1	116.3	153.0

België : bruto productie-indexen (1995=100) - vervolg en einde

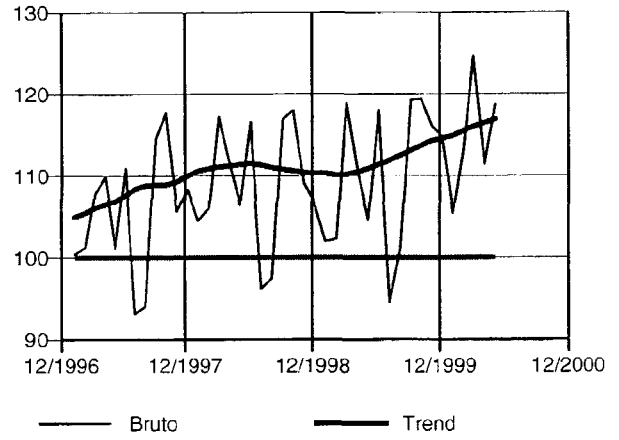
	Elektriciteit, gas, stoom en warm water (40)	Elektriciteit (40.1)	Gas (40.2)	Water (41)	Bouwnijverheid (45)	Bouwrijp maken van terreinen; bouwen; weg- en waterbouw (45.1-45.2)
1996	104.2	102.8	110.0	101.5	100.5	101.0
1997	105.8	106.2	103.5	104.9	102.9	103.2
1998	113.3	112.6	115.4	110.4	104.8	101.8
1999	111.9	112.6	108.4	112.7	108.7	102.8
1998						
Juni	99,3	103,9	80,6	107,8	125,9	125,6
Juli	96,0	99,9	79,8	111,4	60,2	53,5
Augustus	98,7	104,5	75,3	113,4	109,2	110,6
September	106,5	110,4	90,4	106,3	126,8	125,9
Oktober	119,9	118,5	124,8	115,4	124,8	123,0
November	126,4	120,1	150,4	105,3	97,3	91,4
December	137,9	130,3	167,3	110,5	76,4	71,1
1999						
Januari	123,6	125,8	114,2	113,3	99,3	93,0
Februari	121,0	119,2	127,7	102,7	88,9	80,1
Maart	126,4	125,4	130,1	109,4	121,9	116,8
April	112,4	111,8	114,1	114,9	110,8	106,4
Mei	101,1	106,8	77,6	114,2	105,9	102,9
Juni	98,6	103,9	76,9	110,4	134,8	131,1
Juli	95,1	99,6	76,3	120,9	56,9	47,8
Augustus	94,2	99,7	71,7	115,1	117,7	114,6
September	100,3	103,3	87,5	112,7	134,3	129,3
Oktober	118,4	117,8	119,9	115,8	130,0	124,7
November	130,8	127,1	145,2	111,5	114,5	107,8
December	132,1	127,4	150,1	111,7	94,8	85,3
2000						
Januari	123,6	127,0	109,7	113,8	87,6	81,4
Februari	114,7	113,3	122,2	106,6	112,6	108,5
Maart	126,2	123,7	138,1	115,9	126,9	124,8
April	108,6	107,9	110,4	107,6	103,2	101,3
Mei	103,5	110,4	75,3	112,7	129,0	127,2
	Het bouwrijp maken van terreinen (45.1)	Burgerlijke en utiliteitsbouw; weg- en waterbouw (45.2)	Bouwinstallatie en afwerking van gebouwen (45.3-45.5)	Bouwinstallatie (45.3)	Afwerking van gebouwen (45.4)	Verhuur machines met bedieningspersoneel (45.5)
1996	103.3	100.9	99.4	102.9	94.1	177.4
1997	118.9	102.7	102.3	105.3	97.4	190.1
1998	111.8	99.3	110.7	114.9	98.8	146.0
1999	24.0	23.8	120.5	27.5	24.0	78.1
1998						
Juni	131,2	122,6	126,5	125,7	119,0	167,0
Juli	61,5	52,0	73,6	81,3	59,7	116,9
Augustus	115,4	108,0	106,4	105,8	100,2	134,5
September	134,5	122,8	128,6	129,5	119,3	164,1
Oktober	134,0	120,0	128,2	130,5	117,4	169,8
November	105,0	89,0	108,8	116,9	92,6	145,7
December	75,0	69,4	87,0	94,8	72,4	131,8
1999						
Januari	--	--	112,1	--	--	--
Februari	--	--	107,2	--	--	--
Maart	--	--	132,3	--	--	--
April	--	--	119,6	--	--	--
Mei	--	--	111,6	--	--	--
Juni	--	--	142,2	--	--	--
Juli	--	--	75,2	--	--	--
Augustus	--	--	124,0	--	--	--
September	--	--	144,2	--	--	--
Oktober	--	--	140,6	--	--	--
November	--	--	128,0	--	--	--
December	--	--	114,4	--	--	--
2000						
Januari	91,7	79,3	99,6	110,4	80,8	130,3
Februari	118,5	105,8	120,7	129,1	103,5	148,0
Maart	131,1	121,9	131,0	138,2	114,4	169,2
April	106,4	99,1	106,8	113,0	92,8	139,7
Mei	128,9	124,5	132,6	137,3	118,8	162,6

België : productie-indexen (1995=100)

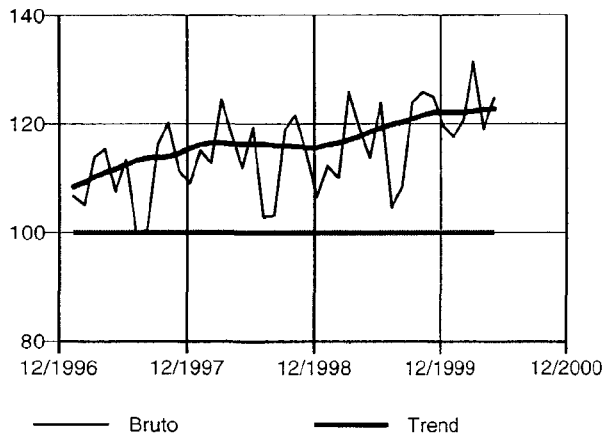
Totale industrie (10-45)



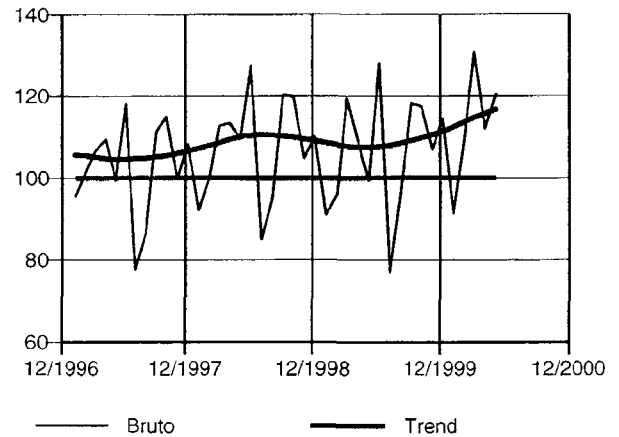
Totale industrie (zonder bouwnijverheid) (10-41)



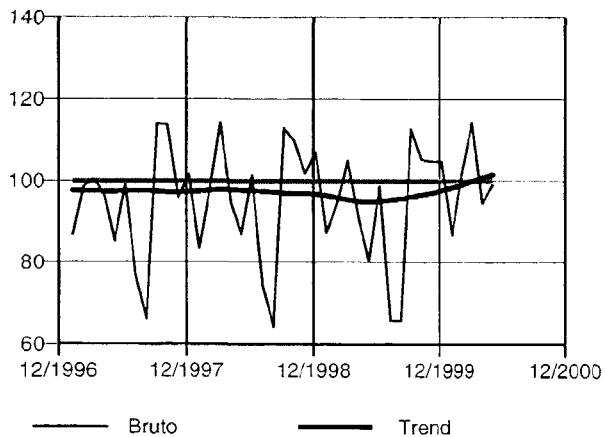
Intermediaire goederen



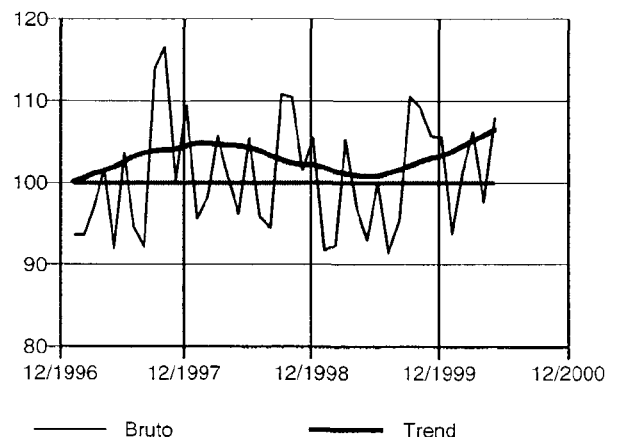
Investeringsgoederen



Duurzame consumptiegoederen

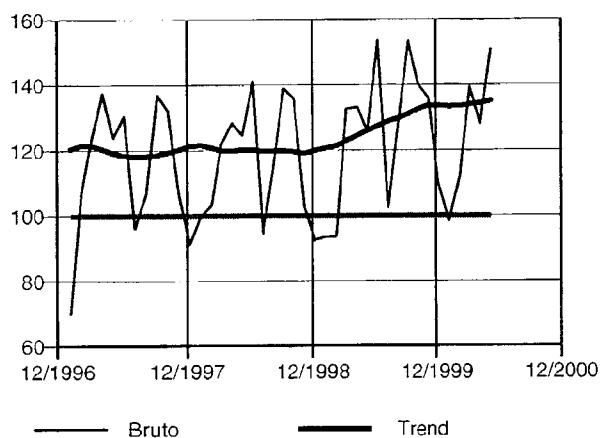


Niet-duurzame consumptiegoederen

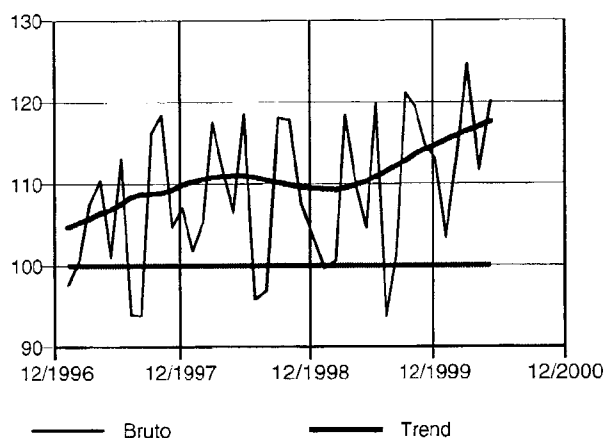


België : productie-indexen (1995=100) - vervolg

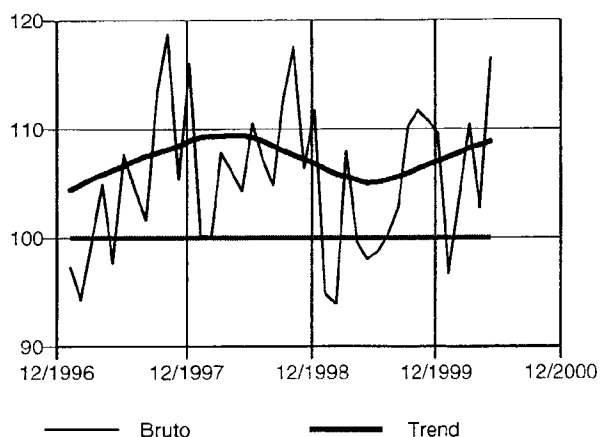
Winning van delfstoffen (10-14)



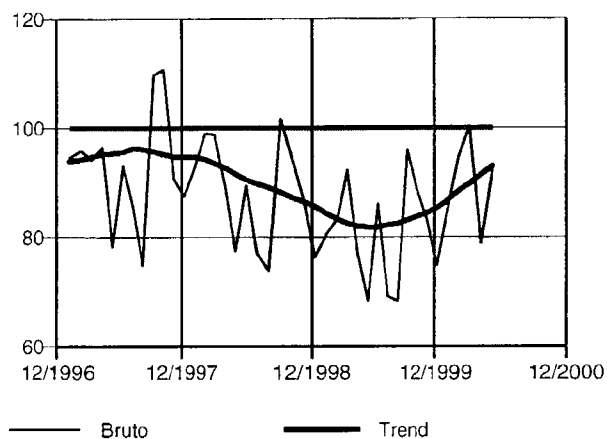
Industrie (15-37)



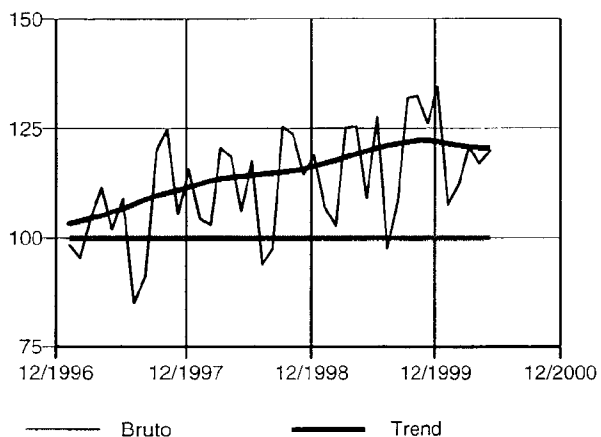
Voedings- en genotmiddelen (15-16)



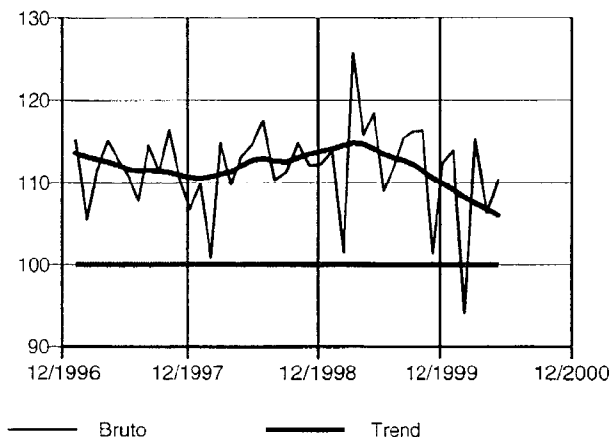
Textiel, kleding, leer en leerproducten (17-19)



Papier- en kartonnijverheid; uitgeverijen en drukkerijen (21-22)

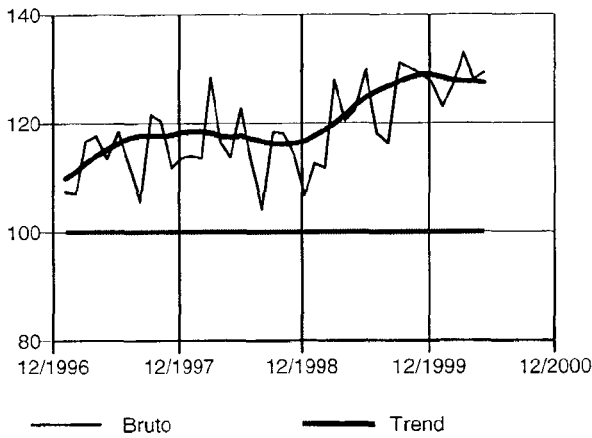


Cokes, geraffineerde aardolieproducten en splijt- en kweekstoffen (23)

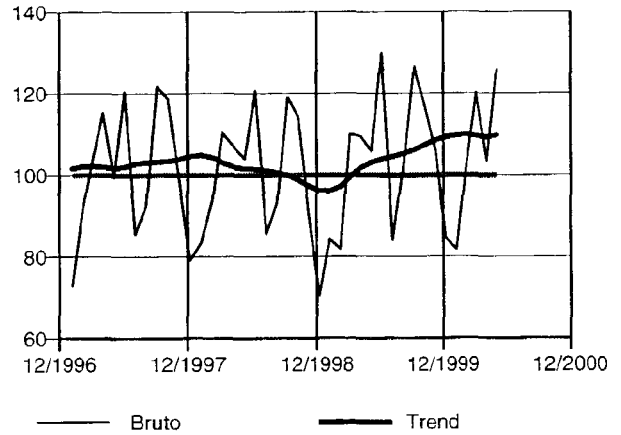


België : productie-indexen (1995=100) - vervolg

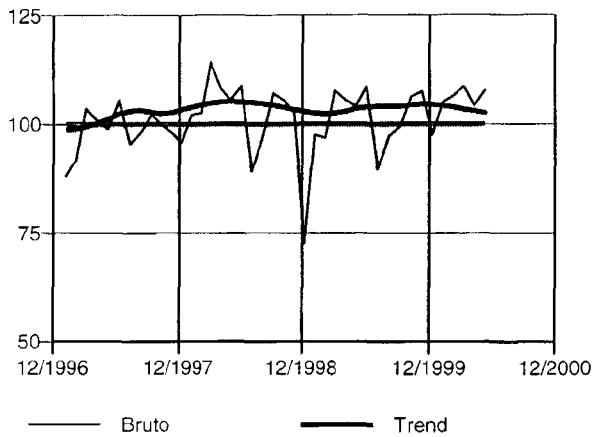
Chemische, rubber- en kunststofnijverheid (24-25)



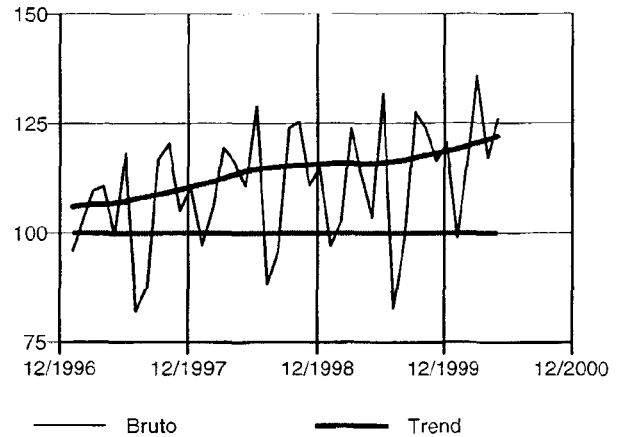
Niet-metaalhoudende minerale producten (26)



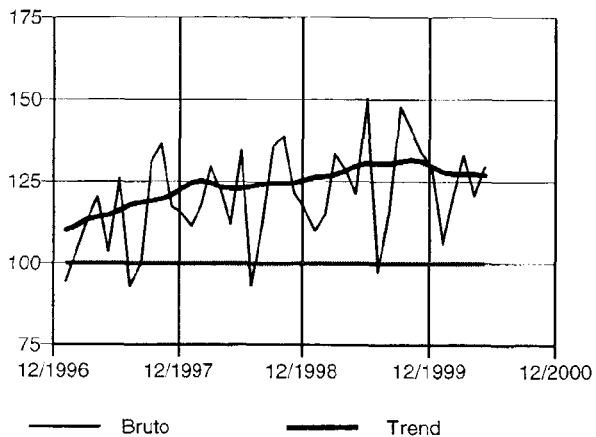
Metallurgie (27)



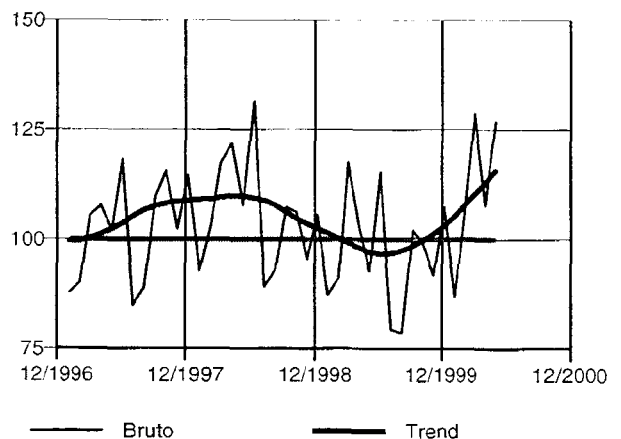
Metaalverwerking (28-35)



Producten van metaal (28)

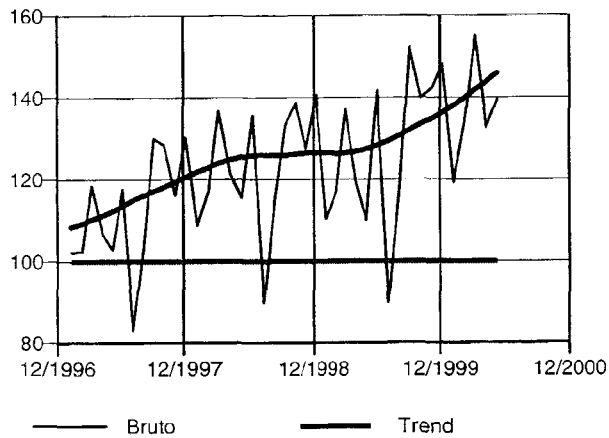


Machines, apparaten en werktuigen (29)

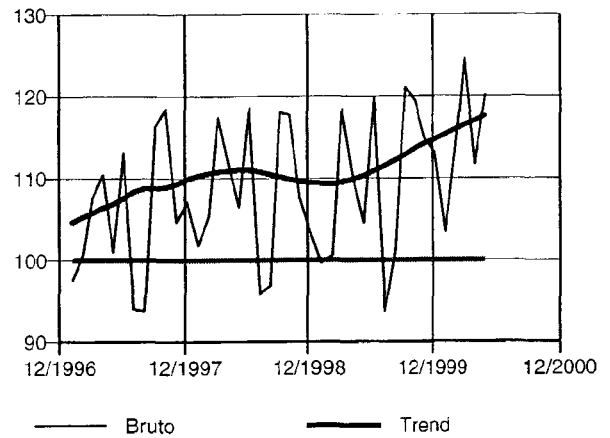


België : productie-indexen (1995=100) - vervolg en einde

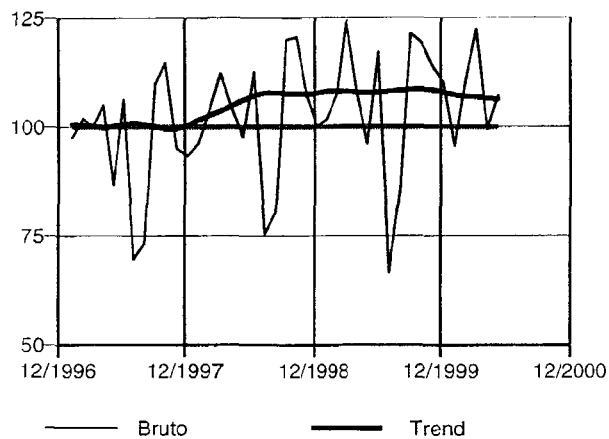
Elektrische en elektronische apparaten en instrumenten (30-33)



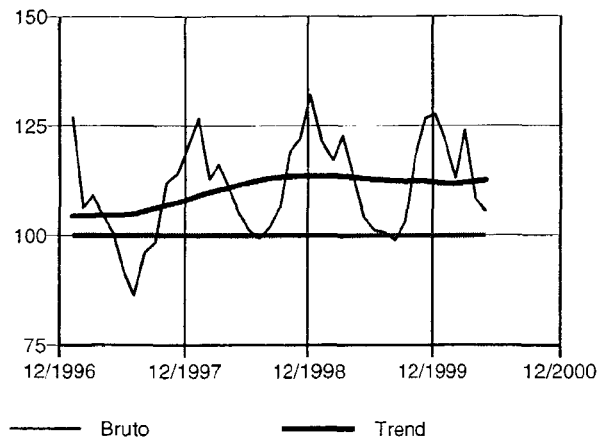
Transportmiddelen (34-35)



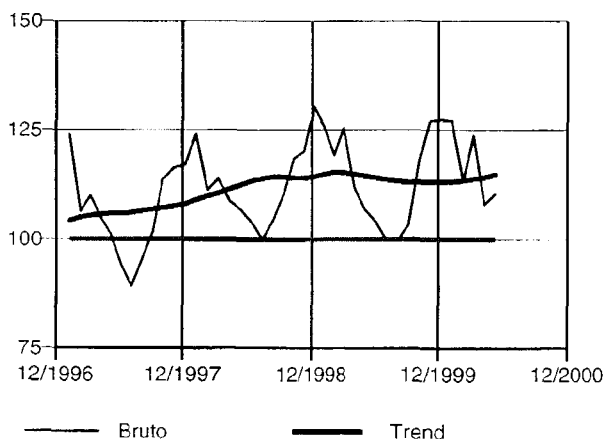
Meubels (36.1)



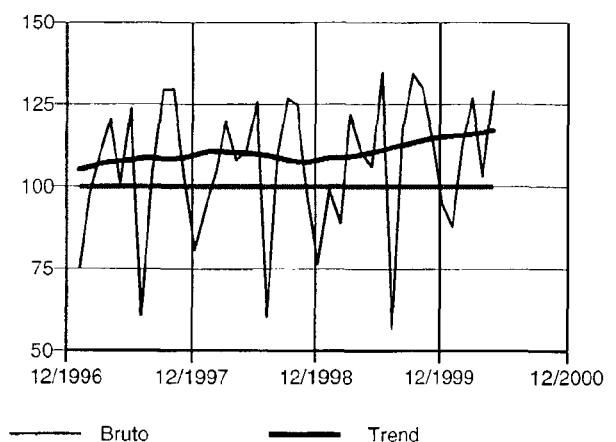
Elektriciteit, gas en water (40-41)



Elektriciteit (40.1)



Bouwnijverheid (45)



Vlaanderen : bruto productie-indexen (1995=100)

	Totale industrie (10-45)	Totale industrie (zonder bouwnijverheid) (10-41)	Intermediaire goederen	Energie	Intermediaire goederen, zonder energie	Investerings- goederen
1996	101.2	101.2	103.7	--	--	101.8
1997	106.7	107.3	112.9	--	--	103.7
1998	110.5	111.4	118.2	--	--	109.3
1999	112.4	112.9	123.0	--	--	106.6
1998						
Juni	121.2	120.1	124.2	--	--	131.5
Juli	92.5	98.1	106.6	--	--	85.3
Augustus	101.2	99.6	108.1	--	--	95.4
September	120.8	119.6	123.1	--	--	121.7
Oktober	121.4	120.7	126.5	--	--	119.2
November	108.7	111.0	118.5	--	--	105.6
December	104.8	110.1	112.1	--	--	111.5
1999						
Januari	102.8	102.9	116.0	--	--	89.3
Februari	101.8	103.8	113.4	--	--	96.0
Maart	121.6	121.2	130.7	--	--	118.5
April	111.7	111.8	121.6	--	--	109.3
Mei	106.5	106.4	117.7	--	--	101.7
Juni	124.0	121.8	129.8	--	--	132.8
Juli	90.4	96.4	109.0	--	--	77.6
Augustus	105.5	103.0	113.7	--	--	95.3
September	125.7	123.9	131.8	--	--	118.8
Oktober	123.7	122.5	130.6	--	--	119.0
November	117.7	118.1	128.1	--	--	107.6
December	113.8	117.5	123.9	--	--	118.9
2000						
Januari	104.4	107.5	122.3	--	--	92.8
Februari	115.6	115.7	125.2	--	--	110.1
Maart	127.3	127.4	135.3	--	--	133.3
April	112.5	114.5	124.5	--	--	113.1
Mei	122.8	121.4	129.6	--	--	120.7
	Duurzame consumptiegoederen	Niet-duurzame consumptiegoederen	Winning van delfstoffen (10-14)	Winning van steenkool, bruinkool en turf (10)	Overige winning van delfstoffen (14)	Industrie (15-37)
1996	96.3	98.0	181.1	--	181.1	100.8
1997	94.8	103.0	243.2	--	243.2	107.1
1998	95.2	104.0	267.1	--	269.0	110.4
1999	91.4	102.9	288.2	--	291.7	112.1
1998						
Juni	100.8	107.4	300.9	--	303.0	120.5
Juli	73.2	99.1	242.8	--	244.5	97.3
Augustus	62.6	96.4	241.6	--	243.3	98.7
September	112.8	113.2	299.6	--	301.7	120.1
Oktober	109.2	113.3	303.1	--	305.2	119.3
November	101.9	102.6	221.9	--	223.5	109.1
December	107.1	106.4	204.8	--	206.2	106.9
1999						
Januari	86.1	92.5	223.2	--	225.9	100.8
Februari	93.1	94.3	218.4	--	221.1	102.2
Maart	103.5	108.5	300.2	--	303.9	120.5
April	88.0	99.9	306.4	--	310.1	111.6
Mei	77.9	94.2	292.3	--	295.9	106.2
Juni	96.9	102.6	352.6	--	356.9	122.9
Juli	63.7	94.6	254.5	--	257.7	95.7
Augustus	63.2	98.4	272.9	--	276.2	102.6
September	112.0	114.4	342.8	--	347.0	124.1
Oktober	105.0	113.1	303.7	--	307.4	122.1
November	103.0	109.7	289.6	--	293.2	117.0
December	101.6	107.7	249.0	--	252.0	116.4
2000						
Januari	86.4	96.1	237.5	--	240.4	105.3
Februari	101.1	104.9	275.8	--	279.2	114.7
Maart	113.7	110.1	351.5	--	355.8	127.1
April	92.6	102.0	297.9	--	301.5	114.1
Mei	96.1	111.7	353.4	--	357.7	122.6

Vlaanderen : bruto productie-indexen (1995=100) - vervolg

	Voedings- en genotmiddelen (15-16)	Voedingsmiddelen en dranken (15)	Tabak (16)	Textiel (17)	Textiel en kleding (17-18)	Kleding en bont (18)
1996	102.5	102.3	106.5	98.9	92.3	76.8
1997	108.7	108.1	122.7	108.4	94.6	66.0
1998	111.5	110.9	123.7	107.1	89.2	55.5
1999	107.3	106.3	127.9	108.3	84.0	40.4
1998						
Juni	115.0	114.1	138.1	110.4	90.0	52.8
Juli	114.3	114.2	116.6	94.0	78.4	49.1
Augustus	109.1	109.1	107.5	77.4	71.9	57.1
September	117.3	116.1	145.2	120.0	101.0	64.6
Oktober	120.2	119.7	133.0	120.4	97.2	55.4
November	109.3	109.0	116.3	110.5	88.6	49.4
December	114.4	114.1	119.1	93.6	77.6	47.7
1999						
Januari	97.9	97.4	107.6	103.9	82.0	42.2
Februari	97.1	96.2	116.0	104.8	85.4	49.6
Maart	111.5	109.3	159.5	119.2	94.0	48.5
April	103.7	103.3	109.7	105.3	78.8	32.0
Mei	102.9	101.5	132.7	93.6	69.5	27.1
Juni	101.1	98.4	163.6	116.7	87.7	36.4
Juli	105.1	105.3	98.2	90.1	70.7	35.8
Augustus	107.5	107.3	108.6	78.9	67.4	45.1
September	115.8	114.2	152.0	127.5	97.7	44.6
Oktober	116.4	115.2	142.2	123.9	91.7	35.3
November	115.9	114.8	138.9	118.3	86.0	29.8
December	111.1	110.2	129.3	102.9	77.2	32.0
2000						
Januari	101.5	101.5	101.0	109.6	87.7	47.8
Februari	109.1	108.7	115.1	118.1	97.6	59.4
Maart	115.1	115.0	115.9	128.7	103.1	56.4
April	108.0	107.9	108.2	104.1	81.3	40.3
Mei	121.5	121.0	132.4	121.5	95.0	47.2
<hr/>						
	Leer en schoeisel (19)	Hout en artikelen van hout, kurk, riet, vlechtwerk (20)	Papier en karton; uitgeverijen en drukkerijen (21-22)	Papier en karton (21)	Uitgeverijen, drukkerijen, reproductie opnamen (22)	Cokes, raffinage, spijjt- en kweekstoffen (23)
1996	105.3	100.7	99.3	98.5	99.6	114.7
1997	116.2	108.0	104.3	109.5	102.3	112.0
1998	121.6	108.4	111.8	117.0	109.8	113.9
1999	130.4	114.2	119.8	123.3	118.5	111.5
1998						
Juni	138.4	123.1	117.4	126.8	113.7	118.2
Juli	126.9	87.7	90.5	106.0	84.2	119.6
Augustus	107.6	88.4	100.2	102.9	99.2	113.8
September	132.2	118.9	124.7	127.7	123.7	113.7
Oktober	125.0	119.1	125.5	122.9	126.7	114.4
November	128.7	105.3	112.7	114.1	112.3	113.6
December	110.8	89.7	120.8	107.5	126.5	113.0
1999						
Januari	116.6	103.5	102.9	111.5	99.4	115.8
Februari	121.3	104.7	101.6	111.1	97.7	102.5
Maart	134.0	128.6	124.6	130.1	122.5	127.7
April	113.2	124.1	129.5	122.4	133.0	117.4
Mei	122.8	112.8	109.0	108.9	109.4	119.5
Juni	138.6	134.6	129.7	131.3	129.3	109.8
Juli	113.5	93.7	97.7	105.1	94.7	111.2
Augustus	104.2	95.2	112.0	115.9	110.6	116.3
September	134.7	131.7	131.5	131.5	131.9	118.3
Oktober	105.6	128.1	134.8	126.1	139.1	118.1
November	122.8	127.0	123.9	129.4	121.8	101.4
December	105.5	109.5	136.2	124.0	142.0	112.0
2000						
Januari	95.3	98.7	104.1	116.7	98.8	116.6
Februari	114.7	121.2	112.3	126.7	106.2	94.8
Maart	116.3	138.5	119.7	138.4	111.6	116.5
April	96.5	113.4	121.0	122.0	120.9	107.3
Mei	110.4	131.1	121.5	143.3	112.1	111.3

Vlaanderen : bruto productie-indexen (1995=100) - vervolg

	Chemische nijverheid (24)	Rubber en kunststof (25)	Niet-metaalhoudende minerale producten (26)	Metallurgie (27)	Metaalverwerking (28-35)	Producten van metaal (28)
1996	103.2	100.1	97.5	102.5	101.2	105.7
1997	117.9	108.0	102.9	110.9	105.6	109.8
1998	119.5	116.0	102.8	110.3	113.1	117.5
1999	130.0	121.9	107.7	113.1	113.5	126.5
1998						
Juni	124.4	132.9	127.2	115.0	131.6	129.8
Juli	120.7	102.6	82.6	91.8	89.1	93.2
Augustus	109.5	102.6	102.5	111.4	96.3	109.4
September	119.3	128.8	125.7	118.5	125.3	133.0
Oktober	121.0	123.7	117.6	113.6	125.7	137.3
November	119.0	111.6	91.9	110.4	111.5	119.8
December	110.5	98.7	69.6	96.6	117.0	111.9
1999						
Januari	116.1	113.1	84.5	113.2	95.9	105.5
Februari	114.1	112.2	82.8	106.7	104.0	114.2
Maart	134.9	130.5	116.1	122.3	123.1	130.1
April	124.8	122.8	114.8	115.1	113.4	125.7
Mei	127.3	115.5	111.5	114.8	105.6	120.3
Juni	136.3	140.4	138.7	121.9	135.2	147.6
Juli	129.4	103.9	85.5	97.2	83.9	95.5
Augustus	127.2	105.3	111.3	106.9	98.0	113.9
September	137.6	133.5	138.6	113.6	129.4	146.7
Oktober	134.5	133.7	123.0	118.3	126.0	138.4
November	137.1	124.3	111.0	115.9	118.2	130.8
December	141.0	116.2	86.5	105.5	124.9	127.3
2000						
Januari	129.6	114.9	80.1	110.7	100.7	101.5
Februari	132.0	125.0	101.3	112.4	117.4	117.8
Maart	137.4	140.3	123.0	118.9	138.3	128.5
April	136.9	123.6	108.0	110.0	118.5	116.5
Mei	136.9	132.9	134.4	116.7	126.7	127.9

	Machines, apparaten en werktuigen (29)	Elektrische en elektronische apparaten (30-33)	Kantoomachines en computers (30)	Elektrische machines en apparaten (31)	Audio-, video- en telecommunicatie- apparatuur (32)	Medische apparatuur, precisie-instru- menten, etc. (33)
1996	104.4	100.4	122.6	101.7	100.0	87.0
1997	109.5	109.8	141.5	113.5	107.2	93.1
1998	114.4	124.4	151.5	125.9	125.1	103.2
1999	106.1	128.8	166.1	141.6	120.9	99.2
1998						
Juni	144.3	137.6	268.7	130.5	137.9	114.4
Juli	101.6	84.3	111.6	105.6	63.5	81.8
Augustus	100.7	118.9	116.3	112.3	130.5	91.9
September	109.9	135.0	211.8	134.7	134.1	109.6
Oktober	109.3	138.2	142.2	144.3	138.2	109.3
November	102.9	125.8	133.8	130.8	123.7	110.2
December	113.4	142.5	146.4	138.4	153.1	106.3
1999						
Januari	90.6	110.9	99.8	117.5	110.0	91.7
Februari	98.3	119.6	135.1	121.7	124.2	82.7
Maart	124.2	137.3	191.0	137.7	138.4	107.3
April	113.8	118.9	112.7	128.6	115.4	97.9
Mei	102.8	109.5	143.1	118.3	102.7	93.6
Juni	130.9	143.5	214.8	149.9	136.6	120.6
Juli	91.6	88.4	101.5	111.6	68.4	84.1
Augustus	78.8	119.2	138.0	123.8	119.0	92.6
September	109.2	156.3	204.5	162.9	153.6	122.3
Oktober	106.2	144.5	161.1	165.0	131.9	114.8
November	99.4	146.6	154.6	164.6	130.8	144.3
December	120.0	154.6	251.0	165.6	142.1	130.3
2000						
Januari	96.0	123.2	101.2	131.3	123.7	97.0
Februari	120.0	132.9	99.9	140.6	134.1	110.1
Maart	140.1	159.6	220.2	160.5	160.3	126.2
April	115.2	138.8	114.2	130.9	154.1	115.9
Mei	134.8	141.0	173.0	150.4	134.9	114.5

Vlaanderen bruto productie-indexen (1995=100) - vervolg en einde

	Transportmiddelen (34-35)	Auto's, aanhangwagens en opleggers (34)	Auto's (34.1)	Overige transportmiddelen (35)	Meubels; overige industrie (36)	Meubels (36.1)
1996	97.9	98.9	98.7	89.3	92.1	98.8
1997	98.3	97.9	95.1	100.3	88.5	97.4
1998	102.1	101.6	96.1	104.7	87.3	102.0
1999	100.2	94.4	85.9	140.8	84.1	104.0
1998						
Juni	121.5	121.9	116.0	116.0	94.3	112.2
Juli	84.0	83.6	78.0	85.6	68.5	73.4
Augustus	72.0	68.5	63.6	100.5	63.0	79.2
September	122.0	123.7	118.5	105.8	105.3	119.7
Oktober	119.0	119.7	113.6	112.1	100.0	120.0
November	101.5	100.0	94.3	112.9	90.6	107.1
December	103.3	103.2	97.9	102.8	85.1	98.7
1999						
Januari	83.3	81.8	73.6	93.4	77.7	101.2
Februari	90.9	86.3	79.4	123.1	81.1	106.8
Maart	109.0	107.0	97.8	122.1	96.9	123.4
April	102.7	100.8	92.5	114.7	85.7	105.3
Mei	96.4	90.0	80.9	141.2	76.3	94.4
Juni	125.0	116.0	106.4	188.3	92.4	115.9
Juli	70.5	63.3	56.0	121.5	59.2	64.0
Augustus	85.4	75.4	70.0	155.6	63.1	84.2
September	112.8	105.9	95.0	161.4	99.6	119.8
Oktober	117.4	113.3	106.5	145.4	100.3	119.7
November	102.4	95.0	86.1	154.1	91.8	113.4
December	105.9	95.9	87.0	177.1	90.4	110.5
2000						
Januari	87.4	86.7	79.6	91.1	79.7	95.8
Februari	105.0	104.4	98.2	108.5	89.3	111.1
Maart	127.5	129.6	124.5	111.1	107.8	121.7
April	107.4	110.3	107.2	85.6	84.2	98.1
Mei	111.6	112.6	107.1	103.3	91.4	105.3
<hr/>						
	Recuperatie van recycleerbaar afval (37)	Elektriciteit, gas en water (40-41)	Elektriciteit, gas, stoom en warm water (40)	Elektriciteit (40.1)	Water (41)	Bouwnijverheid (45)
1996	106.2	102.3	102.6	101.6	101.2	101.0
1997	112.7	105.5	105.9	106.1	104.0	103.1
1998	114.2	117.4	121.0	121.8	101.9	105.5
1999	116.9	116.3	119.3	121.0	103.4	108.9
1998						
Juni	124.5	109.9	112.2	117.5	99.9	125.6
Juli	93.0	102.8	102.9	106.7	102.5	65.2
Augustus	98.7	106.2	105.5	110.5	109.3	108.2
September	126.9	109.4	111.7	115.1	99.7	125.9
Oktober	119.6	131.3	137.8	140.0	102.6	124.1
November	110.1	128.5	135.3	132.6	98.8	97.1
December	101.2	141.4	150.7	147.9	100.4	78.5
1999						
Januari	118.6	123.6	129.1	131.5	101.0	101.4
Februari	114.0	118.8	125.7	125.3	90.8	91.7
Maart	136.6	124.0	129.0	128.7	103.0	122.2
April	123.5	107.3	108.4	107.3	101.1	110.3
Mei	110.7	101.4	98.3	101.5	111.4	106.2
Juni	134.4	100.3	98.5	101.9	105.3	133.7
Juli	91.2	100.2	96.2	99.3	113.3	61.0
Augustus	106.2	102.7	100.0	104.6	111.0	116.4
September	130.4	113.7	115.2	119.7	106.2	133.1
Oktober	126.8	119.5	124.1	124.7	100.2	128.7
November	116.1	125.5	132.4	130.2	97.4	114.8
December	100.9	125.2	131.3	128.0	100.3	95.1
2000						
Januari	116.7	129.4	137.1	141.7	98.4	89.1
Februari	125.6	121.3	128.2	129.8	93.7	114.1
Maart	132.4	123.0	128.6	127.6	99.8	126.2
April	108.2	113.2	116.6	117.5	98.6	102.2
Mei	128.1	98.7	96.5	99.8	105.3	128.6

Wallonië : bruto productie-indexen (1995=100)

	Totale industrie (10-45)	Totale industrie (zonder bouwnijverheid) (10-41)	Intermediaire goederen	Energie	Intermediaire goederen, zonder energie	Investerings- goederen
1996	103.0	103.4	103.5	--	--	87.0
1997	105.9	105.4	106.5	--	--	86.6
1998	108.2	107.9	107.1	--	--	98.6
1999	109.9	108.2	107.4	--	--	98.4
1998						
Juni	120.3	116.2	113.2	--	--	115.4
Juli	86.3	95.0	97.0	--	--	74.8
Augustus	102.6	98.1	96.6	--	--	90.3
September	120.8	116.3	113.9	--	--	108.4
Oktober	120.1	116.0	112.7	--	--	114.6
November	107.7	108.6	108.0	--	--	95.8
December	95.3	100.6	92.5	--	--	103.2
1999						
Januari	103.6	105.1	105.7	--	--	91.0
Februari	98.7	103.0	103.4	--	--	89.7
Maart	121.0	118.4	118.7	--	--	108.8
April	114.5	113.2	115.1	--	--	102.3
Mei	109.7	108.6	109.5	--	--	91.5
Juni	125.1	117.8	116.8	--	--	112.2
Juli	85.9	96.6	98.7	--	--	70.7
Augustus	109.2	102.5	101.5	--	--	95.1
September	122.5	114.6	110.6	--	--	108.8
Oktober	124.5	118.3	118.5	--	--	103.4
November	118.6	117.4	119.5	--	--	98.9
December	110.5	113.6	111.3	--	--	108.2
2000						
Januari	102.6	107.1	109.1	--	--	90.8
Februari	113.0	112.6	112.9	--	--	101.6
Maart	127.4	124.6	126.4	--	--	115.3
April	110.5	110.2	112.8	--	--	98.2
Mei	123.5	119.3	118.9	--	--	112.2

	Duurzame consumptiegoederen	Niet-duurzame consumptiegoederen	Winning van delfstoffen (10-14)	Winning van steenkool, bruinkool en turf (10)	Overige winning van delfstoffen (14)	Industrie (15-37)
1996	91.9	103.5	92.0	96.3	91.5	103.5
1997	91.2	103.8	91.1	104.9	89.6	105.7
1998	91.8	105.1	91.3	102.4	89.8	109.5
1999	87.8	105.2	97.1	121.1	95.2	109.7
1998						
Juni	99.4	112.0	113.3	117.3	111.7	122.0
Juli	69.7	92.8	70.9	73.3	69.9	96.0
Augustus	66.7	99.1	93.4	86.8	92.4	98.4
September	107.1	115.4	111.1	116.8	109.5	119.3
Oktober	101.7	114.7	107.4	121.8	105.7	120.5
November	86.8	108.4	81.9	100.9	80.4	109.7
December	101.6	114.0	73.5	101.2	71.9	98.8
1999						
Januari	87.3	100.4	71.9	118.7	69.9	103.7
Februari	90.2	99.7	72.8	130.4	70.5	102.3
Maart	101.2	110.1	104.3	149.9	101.9	118.5
April	92.9	101.5	104.1	132.9	102.1	113.1
Mei	92.6	104.0	97.7	117.6	95.9	108.6
Juni	93.7	110.8	120.0	140.3	117.9	120.7
Juli	60.3	97.8	77.4	75.5	76.4	96.6
Augustus	68.1	99.7	103.5	125.5	101.6	104.2
September	95.9	117.1	121.0	141.5	118.9	120.5
Oktober	79.1	116.0	111.7	132.7	109.7	120.6
November	105.2	108.6	109.4	124.2	107.5	116.4
December	110.0	111.9	86.6	123.6	84.6	111.9
2000						
Januari	70.6	98.3	74.8	106.5	73.0	107.7
Februari	92.9	105.1	84.3	104.3	82.7	117.0
Maart	97.4	108.6	104.2	114.1	102.5	126.8
April	87.0	96.8	99.0	92.0	97.8	113.4
Mei	97.0	110.2	114.8	94.0	113.6	120.4

Wallonië : bruto productie-indexen (1995=100) - vervolg

	Voedings- en genotmiddelen (15-16)	Voedingsmiddelen en dranken (15)	Tabak (16)	Textiel (17)	Textiel en kleding (17-18)	Kleding en bont (18)
1996	104.7	104.7	##	99.9	94.1	77.4
1997	105.4	105.4	##	109.4	93.9	55.8
1998	105.0	105.0	##	123.4	99.1	46.4
1999	103.1	103.1	##	116.2	89.3	34.3
1998						
Juni	109.6	109.6	##	139.2	112.0	52.9
Juli	95.0	95.0	##	90.9	73.5	35.3
Augustus	105.0	105.0	##	100.2	84.9	48.3
September	111.5	111.5	##	137.4	119.4	73.7
Oktober	121.1	121.3	##	133.2	99.0	30.7
November	106.7	106.5	##	126.8	96.6	35.0
December	112.3	112.4	##	107.9	89.9	48.3
1999						
Januari	96.3	96.3	##	114.0	91.9	43.8
Februari	94.7	94.8	##	114.2	88.3	34.9
Maart	109.4	109.4	##	137.3	107.4	44.9
April	96.9	96.9	##	112.9	84.0	26.9
Mei	93.4	93.4	##	104.8	78.2	25.4
Juni	108.3	108.2	##	129.5	100.6	40.7
Juli	98.1	98.1	##	88.8	70.7	32.0
Augustus	101.2	101.2	##	99.7	78.2	33.1
September	110.6	110.6	##	131.5	106.1	50.7
Oktober	113.1	113.1	##	129.9	95.4	28.0
November	107.7	107.7	##	120.4	90.0	29.7
December	116.4	116.4	##	106.2	81.4	30.9
2000						
Januari	92.4	92.5	##	122.0	93.2	34.8
Februari	100.5	100.4	##	128.3	98.6	38.0
Maart	107.7	107.7	##	149.1	114.8	44.4
April	96.2	96.2	##	116.2	88.4	32.1
Mei	110.7	110.7	##	151.2	112.7	36.3
1998						
Juni	##	93.8	104.3	105.9	101.8	102.8
Juli	##	104.4	110.4	114.2	104.6	103.2
Augustus	##	122.3	116.1	122.0	108.1	91.5
September	##	130.2	130.1	141.9	115.3	77.9
1999						
Juni	##	158.1	119.3	128.0	108.5	89.8
Juli	##	94.9	100.2	114.1	84.5	96.8
Augustus	##	104.5	96.0	92.5	97.9	87.7
September	##	145.9	134.6	127.8	138.9	90.1
Oktober	##	140.7	121.5	126.1	114.6	99.0
November	##	129.0	122.8	123.8	119.7	92.4
December	##	107.7	112.0	109.4	112.7	95.3
2000						
Januari	##	117.0	123.0	124.4	119.9	80.3
Februari	##	118.8	116.4	130.0	99.8	73.5
Maart	##	144.8	139.2	151.6	123.6	84.4
April	##	133.9	130.5	143.2	114.9	80.1
Mei	##	121.9	118.4	126.7	107.6	82.9
Juni	##	155.3	138.2	154.3	118.5	80.5
Juli	##	98.5	112.5	127.2	94.9	83.7
Augustus	##	96.2	111.9	121.2	100.2	83.3
September	##	146.8	149.2	149.0	147.6	79.7
Oktober	##	148.3	145.8	153.5	135.4	81.5
November	##	155.5	146.2	156.6	132.9	78.4
December	##	129.8	139.7	137.7	140.3	84.3
2000						
Januari	##	109.2	124.6	136.7	109.7	82.0
Februari	##	118.2	123.2	145.1	97.2	75.1
Maart	##	143.3	133.5	162.3	99.7	85.9
April	##	116.4	115.8	136.0	91.9	81.6
Mei	##	142.6	126.6	155.1	93.2	84.9

	Leer en schoeisel (19)	Hout en artikelen van hout, kurk, riet, vlechtwerk (20)	Papier en karton; uitgeverijen en drukkerijen (21-22)	Papier en karton (21)	Uitgeverijen, drukkerijen, reproductie opnamen (22)	Cokes, raffinage, spijlt- en kweekstoffen (23)
1996	##	93.8	104.3	105.9	101.8	102.8
1997	##	104.4	110.4	114.2	104.6	103.2
1998	##	122.3	116.1	122.0	108.1	91.5
1999	##	130.2	130.1	141.9	115.3	77.9
1998						
Juni	##	158.1	119.3	128.0	108.5	89.8
Juli	##	94.9	100.2	114.1	84.5	96.8
Augustus	##	104.5	96.0	92.5	97.9	87.7
September	##	145.9	134.6	127.8	138.9	90.1
Oktober	##	140.7	121.5	126.1	114.6	99.0
November	##	129.0	122.8	123.8	119.7	92.4
December	##	107.7	112.0	109.4	112.7	95.3
1999						
Januari	##	117.0	123.0	124.4	119.9	80.3
Februari	##	118.8	116.4	130.0	99.8	73.5
Maart	##	144.8	139.2	151.6	123.6	84.4
April	##	133.9	130.5	143.2	114.9	80.1
Mei	##	121.9	118.4	126.7	107.6	82.9
Juni	##	155.3	138.2	154.3	118.5	80.5
Juli	##	98.5	112.5	127.2	94.9	83.7
Augustus	##	96.2	111.9	121.2	100.2	83.3
September	##	146.8	149.2	149.0	147.6	79.7
Oktober	##	148.3	145.8	153.5	135.4	81.5
November	##	155.5	146.2	156.6	132.9	78.4
December	##	129.8	139.7	137.7	140.3	84.3
2000						
Januari	##	109.2	124.6	136.7	109.7	82.0
Februari	##	118.2	123.2	145.1	97.2	75.1
Maart	##	143.3	133.5	162.3	99.7	85.9
April	##	116.4	115.8	136.0	91.9	81.6
Mei	##	142.6	126.6	155.1	93.2	84.9

Wallonië : bruto productie-indexen (1995=100) - vervolg

	Chemische nijverheid (24)	Rubber en kunststof (25)	Niet-metaalhoudende minerale producten (26)	Metallurgie (27)	Metaalverwerking (28-35)	Producten van metaal (28)
1996	103.2	99.7	95.9	95.3	106.4	107.7
1997	105.5	114.2	99.5	87.7	111.0	118.5
1998	103.3	108.1	98.6	95.4	122.4	126.3
1999	102.9	113.1	101.0	87.5	125.9	135.4
1998						
Juni	110.7	116.6	116.6	107.3	143.7	145.5
Juli	99.0	105.3	92.1	92.5	91.7	86.1
Augustus	92.9	89.9	87.4	83.5	110.2	120.8
September	104.5	119.6	116.4	98.4	135.3	140.2
Oktober	103.4	122.0	115.8	101.3	141.1	141.9
November	102.1	113.9	92.4	98.7	123.3	123.8
December	110.0	88.7	70.7	44.9	123.2	122.0
1999						
Januari	105.5	104.5	87.8	81.3	115.4	125.0
Februari	102.0	119.6	83.1	89.0	112.6	112.5
Maart	108.0	125.5	106.4	94.0	138.7	141.8
April	106.8	120.0	106.2	99.3	130.2	134.8
Mei	114.7	122.6	103.2	96.3	115.8	126.6
Juni	105.7	119.2	125.0	95.5	142.5	156.6
Juli	100.6	112.4	85.8	86.5	93.1	98.7
Augustus	101.0	99.7	98.0	91.0	115.5	123.5
September	113.2	129.1	117.1	86.6	138.6	147.7
Oktober	114.5	137.7	114.4	95.9	135.2	146.8
November	111.2	127.2	103.6	103.3	128.5	136.5
December	104.6	106.5	84.5	93.7	132.4	128.6
2000						
Januari	114.1	111.9	86.0	104.8	114.1	116.0
Februari	120.1	109.2	108.8	106.0	130.9	127.9
Maart	116.9	125.6	121.1	116.3	145.2	139.8
April	113.0	105.9	102.1	122.5	123.8	128.6
Mei	104.5	125.8	120.7	102.6	141.8	136.9
	Machines, apparaten en werktuigen (29)	Elektrische en elektronische apparaten (30-33)	Kantoorcomputers en computers (30)	Elektrische machines en apparaten (31)	Audio-, video- en telecommunicatie- apparatuur (32)	Medische apparatuur, precisie-instru- menten, etc. (33)
1996	89.5	110.3	100.4	112.5	115.1	95.3
1997	98.2	119.1	82.3	123.8	119.0	94.8
1998	109.2	119.9	347.1	124.9	82.2	114.7
1999	100.2	123.0	362.9	134.2	71.1	97.4
1998						
Juni	131.9	130.7	262.4	142.1	83.8	100.8
Juli	81.8	107.1	195.5	108.8	75.9	114.7
Augustus	96.5	100.5	464.1	104.8	70.6	93.5
September	120.1	126.7	459.1	130.0	80.7	133.5
Oktober	121.0	139.8	457.0	134.8	99.1	182.9
November	99.1	139.4	254.5	144.6	86.2	142.6
December	108.2	135.0	489.8	134.4	102.6	152.5
1999						
Januari	96.4	113.0	270.7	127.5	63.7	72.1
Februari	95.9	110.0	506.7	119.6	59.5	90.7
Maart	127.1	141.2	284.6	155.5	73.8	111.0
April	99.6	125.5	269.0	138.2	64.2	99.2
Mei	90.5	112.9	191.2	121.7	78.7	89.4
Juni	107.8	140.4	473.0	152.6	64.6	122.4
Juli	71.7	95.9	179.4	105.4	58.9	70.7
Augustus	88.8	112.9	279.7	124.1	45.7	96.4
September	107.7	137.5	453.3	150.2	81.2	106.2
Oktober	100.5	125.2	528.6	145.0	48.2	74.4
November	92.4	129.8	273.1	137.5	117.4	98.6
December	99.1	125.6	608.8	122.7	124.3	134.3
2000						
Januari	84.0	111.3	156.1	125.3	44.4	75.0
Februari	101.8	141.7	117.6	154.8	83.1	106.3
Maart	133.5	145.0	196.8	153.2	84.5	136.8
April	112.5	110.0	159.6	119.2	69.1	84.6
Mei	135.4	134.0	334.9	140.5	106.4	113.6

Wallonië : bruto productie-indexen (1995=100) - vervolg en einde

	Transportmiddelen (34-35)	Auto's, aanhangwagens en opleggers (34)	Auto's (34.1)	Overige transportmiddelen (35)	Meubels; overige industrie (36)	Meubels (36.1)
1996	111.7	113.8	##	101.3	94.1	92.6
1997	107.7	105.2	##	118.1	92.4	87.7
1998	127.4	128.2	##	119.0	98.5	95.2
1999	136.1	135.8	##	131.3	96.5	92.5
1998						
Juni	154.9	158.0	##	132.5	112.5	106.7
Juli	88.3	92.4	##	62.7	77.0	71.7
Augustus	117.2	114.1	##	130.3	73.3	72.0
September	144.3	145.2	##	134.5	114.0	111.4
Oktober	150.2	152.3	##	133.3	108.4	108.8
November	124.4	123.2	##	126.9	92.8	89.9
December	122.5	122.2	##	120.2	100.0	101.5
1999						
Januari	121.0	123.0	##	108.3	93.1	91.0
Februari	122.2	123.9	##	110.7	98.6	93.6
Maart	139.1	136.0	##	144.8	117.0	112.1
April	147.3	147.6	##	139.6	108.2	105.8
Mei	125.2	123.7	##	125.5	98.7	95.7
Juni	154.8	151.7	##	159.5	113.5	104.1
Juli	99.2	106.1	##	69.4	68.5	61.3
Augustus	127.2	121.6	##	142.2	75.7	74.6
September	150.6	148.8	##	150.7	117.3	111.8
Oktober	154.9	153.4	##	153.9	93.7	89.7
November	142.9	140.8	##	144.2	97.2	96.7
December	157.5	161.0	##	138.0	91.3	88.5
2000						
Januari	131.5	136.2	##	108.5	84.2	79.3
Februari	139.8	140.5	##	131.5	99.2	90.2
Maart	151.9	157.5	##	124.7	110.9	102.0
April	135.2	130.7	##	146.1	92.1	84.6
Mei	150.6	153.9	##	132.2	97.0	87.4

	Recuperatie van recycleerbaar afval (37)	Elektriciteit, gas en water (40-41)	Elektriciteit, gas, stoom en warm water (40)	Elektriciteit (40.1)	Water (41)	Bouwnijverheid (45)
1996	153.9	104.9	105.6	105.1	102.5	101.3
1997	175.1	106.9	105.9	106.2	110.0	107.4
1998	185.1	104.1	102.2	100.5	110.3	109.0
1999	180.2	104.3	102.4	101.6	110.2	115.4
1998						
Juni	200.5	91.3	85.5	85.9	110.2	135.3
Juli	168.1	94.8	89.8	90.9	111.1	53.7
Augustus	163.0	98.0	94.2	96.5	110.1	118.9
September	194.5	104.1	102.6	104.1	108.8	137.0
Oktober	192.7	97.8	93.9	90.0	110.4	134.8
November	175.1	108.4	108.7	103.7	107.1	104.2
December	168.0	113.8	113.6	107.1	114.1	75.2
1999						
Januari	187.8	116.8	117.9	118.2	110.6	98.4
Februari	170.6	111.4	113.0	111.2	103.2	83.8
Maart	197.5	120.8	122.2	121.3	113.6	129.4
April	185.6	115.8	117.2	117.5	108.4	118.7
Mei	165.1	110.3	109.8	113.5	110.8	113.5
Juni	194.9	105.3	103.4	106.4	111.5	149.9
Juli	161.9	100.3	97.3	99.5	111.2	49.1
Augustus	173.6	95.4	91.0	93.1	111.7	131.7
September	186.9	88.7	82.9	82.1	111.1	149.4
Oktober	183.8	110.1	110.1	108.9	108.4	145.2
November	175.8	123.3	125.3	123.0	113.6	122.5
December	180.1	125.5	129.1	126.6	109.5	99.7
2000						
Januari	194.1	110.3	108.6	108.4	115.4	86.9
Februari	192.8	98.9	95.6	93.0	110.6	114.0
Maart	232.6	118.9	119.2	117.6	115.9	136.6
April	183.2	98.8	97.2	95.5	103.7	111.3
Mei	179.7	115.7	115.9	120.7	113.2	137.8

Brussel : bruto productie-indexen (1995=100)

	Totale industrie (10-45)	Totale industrie (zonder bouwnijverheid) (10-41)	Intermediaire goederen	Energie	Intermediaire goederen, zonder energie	Investerings- goederen
1996	98.5	99.4	110.2	--	--	97.9
1997	95.5	96.5	110.8	--	--	87.7
1998	99.2	101.5	123.3	--	--	85.5
1999	104.9	108.8	138.3	--	--	99.8
1998						
Juni	104.5	102.9	121.9	--	--	92.8
Juli	80.7	92.5	106.2	--	--	84.4
Augustus	91.8	90.4	100.8	--	--	81.8
September	107.8	106.4	120.8	--	--	93.1
Oktober	111.0	111.5	131.8	--	--	100.7
November	100.1	105.1	128.7	--	--	85.9
December	99.6	110.5	138.0	--	--	85.8
1999						
Januari	97.3	100.1	129.9	--	--	80.6
Februari	97.8	102.8	135.5	--	--	84.9
Maart	112.9	115.3	143.9	--	--	101.6
April	106.5	109.5	140.7	--	--	94.7
Mei	94.5	96.5	121.3	--	--	80.7
Juni	109.0	108.3	131.5	--	--	102.3
Juli	78.5	90.0	114.1	--	--	80.1
Augustus	97.7	97.6	118.8	--	--	86.7
September	116.7	118.8	152.5	--	--	101.4
Oktober	116.3	119.8	158.1	--	--	99.1
November	113.3	119.5	159.3	--	--	94.5
December	115.2	127.1	168.2	--	--	98.1
2000						
Januari	90.7	94.3	122.4	--	--	71.5
Februari	104.8	105.7	134.8	--	--	94.4
Maart	112.7	113.3	143.4	--	--	96.1
April	100.2	102.9	127.2	--	--	93.9
Mei	107.3	104.2	125.5	--	--	98.7
	Duurzame consumptiegoederen	Niet-duurzame consumptiegoederen	Winning van delfstoffen (10-14)	Winning van steenkool, bruinkool en turf (10)	Overige winning van delfstoffen (14)	Industrie (15-37)
1996	98.6	87.3	--	--	--	97.7
1997	97.1	85.1	--	--	--	95.0
1998	105.4	85.2	--	--	--	98.3
1999	108.2	76.7	--	--	--	108.3
1998						
Juni	121.0	84.0	--	--	--	104.9
Juli	93.1	79.2	--	--	--	92.2
Augustus	94.1	82.8	--	--	--	89.9
September	102.1	98.3	--	--	--	108.6
Oktober	119.4	90.6	--	--	--	108.0
November	105.8	89.9	--	--	--	98.8
December	93.2	95.5	--	--	--	102.2
1999						
Januari	97.1	76.0	--	--	--	95.4
Februari	120.8	71.5	--	--	--	99.0
Maart	141.1	84.4	--	--	--	115.8
April	157.1	75.4	--	--	--	108.1
Mei	128.8	73.5	--	--	--	97.5
Juni	141.9	76.5	--	--	--	113.5
Juli	125.1	61.3	--	--	--	86.5
Augustus	143.3	74.6	--	--	--	99.1
September	154.6	83.5	--	--	--	125.0
Oktober	144.1	81.5	--	--	--	120.3
November	131.5	84.9	--	--	--	118.0
December	158.6	94.1	--	--	--	127.0
2000						
Januari	103.6	73.1	--	--	--	89.7
Februari	133.0	75.4	--	--	--	104.1
Maart	146.2	79.6	--	--	--	110.9
April	125.4	74.2	--	--	--	101.1
Mei	134.6	73.9	--	--	--	108.3

Brussel : bruto productie-indexen (1995=100) - vervolg

	Voedings- en genotmiddelen (15-16)	Voedingsmiddelen en dranken (15)	Tabak (16)	Textiel (17)	Textiel en kleding (17-18)	Kleding en bont (18)
1996	82.3	96.6	# #	91.6	63.9	55.1
1997	83.2	98.6	# #	56.3	48.1	43.9
1998	84.3	98.2	# #	58.7	41.4	35.4
1999	81.0	97.1	# #	41.9	29.9	25.6
1998						
Juni	76.5	83.8	# #	56.0	35.3	28.8
Juli	73.3	78.6	# #	51.8	44.8	41.0
Augustus	75.9	84.1	# #	62.0	71.8	70.7
September	86.0	98.8	# #	67.0	77.0	75.6
Oktober	98.0	116.9	# #	59.5	31.4	23.4
November	96.1	121.9	# #	57.7	32.6	25.2
December	106.5	134.2	# #	47.3	24.2	17.7
1999						
Januari	71.6	83.3	# #	39.7	32.2	28.6
Februari	75.0	89.8	# #	50.0	32.2	26.8
Maart	90.5	105.8	# #	52.8	30.0	24.0
April	80.5	95.0	# #	47.0	27.3	21.9
Mei	78.7	92.7	# #	34.9	23.7	20.1
Juni	76.7	89.5	# #	39.9	28.2	24.2
Juli	66.8	75.7	# #	34.7	33.2	30.4
Augustus	77.0	92.6	# #	38.8	53.0	51.4
September	78.0	92.8	# #	52.3	46.8	42.4
Oktober	84.5	102.5	# #	50.7	26.2	20.2
November	94.5	121.9	# #	42.2	20.3	15.1
December	109.4	145.0	# #	38.9	19.6	14.9
2000						
Januari	71.4	85.7	# #	66.2	28.2	19.7
Februari	74.0	85.2	# #	72.3	35.4	26.5
Maart	82.0	96.3	# #	69.6	27.9	18.8
April	78.4	92.3	# #	54.7	20.0	12.6
Mei	77.6	86.5	# #	75.8	20.7	9.9

	Leer en schoeisel (19)	Hout en artikelen van hout, kurk, riet, vlechtwerk (20)	Papier en karton; uitgeverijen en drukkerijen (21-22)	Papier en karton (21)	Uitgeverijen, drukkerijen, reproductie opnamen (22)	Cokes, raffinage, splijt- en kweekstoffen (23)
1996	80.4	85.8	99.9	100.9	99.8	--
1997	80.0	70.2	101.8	109.1	101.2	--
1998	78.8	69.1	106.7	111.1	106.4	--
1999	68.5	58.9	101.5	108.2	101.0	--
1998						
Juni	59.7	87.0	114.9	125.4	114.0	--
Juli	41.8	29.8	99.1	106.5	98.5	--
Augustus	84.2	48.7	87.6	100.7	86.4	--
September	85.6	66.7	115.6	122.2	115.1	--
Oktober	95.8	85.9	118.3	114.2	119.0	--
November	71.9	77.2	111.0	108.6	111.4	--
December	74.0	72.0	118.4	97.3	120.9	--
1999						
Januari	75.5	51.9	103.8	99.5	104.5	--
Februari	77.6	58.5	90.3	98.8	89.5	--
Maart	99.0	75.4	109.8	121.5	108.7	--
April	52.4	49.2	102.2	106.2	102.0	--
Mei	52.2	52.9	97.2	101.9	96.9	--
Juni	84.7	62.2	106.4	122.6	104.8	--
Juli	57.6	34.5	77.8	101.9	75.2	--
Augustus	56.5	62.6	87.4	107.3	85.3	--
September	69.1	70.2	111.0	114.8	110.8	--
Oktober	78.4	71.1	106.8	111.3	106.5	--
November	60.4	69.5	109.6	112.6	109.4	--
December	53.8	92.1	122.0	101.5	124.7	--
2000						
Januari	31.5	72.4	98.8	98.3	99.0	--
Februari	59.0	77.7	98.5	114.2	96.9	--
Maart	68.1	107.9	108.7	128.7	106.6	--
April	80.9	64.1	101.4	121.5	99.2	--
Mei	72.9	68.3	105.5	129.7	102.9	--

Brussel : bruto productie-indexen (1995=100) - vervolg

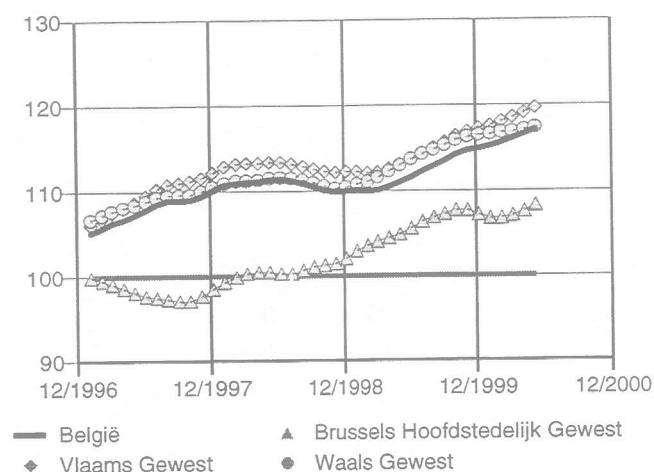
	Chemische nijverheid (24)	Rubber en kunststof (25)	Niet-metaalhoudende minerale producten (26)	Metallurgie (27)	Metaalverwerking (28-35)	Producten van metaal (28)
1996	113.0	92.1	# #	147.8	98.7	110.0
1997	115.1	80.6	# #	120.1	93.4	129.5
1998	109.2	82.9	# #	122.0	88.9	136.7
1999	101.1	77.4	# #	113.6	96.9	139.0
1998						
Juni	112.0	79.3	# #	91.9	96.6	156.9
Juli	108.6	45.4	# #	63.6	84.6	112.4
Augustus	95.1	63.4	# #	102.3	81.4	122.3
September	116.6	79.7	# #	111.8	98.3	152.8
Oktober	104.5	94.5	# #	139.5	103.7	147.6
November	106.3	118.6	# #	117.8	87.2	133.8
December	95.8	111.4	# #	115.8	91.1	150.7
1999						
Januari	99.1	73.1	# #	122.8	81.3	115.9
Februari	105.1	72.2	# #	130.6	86.0	132.8
Maart	99.6	83.8	# #	139.6	104.1	147.6
April	100.6	68.3	# #	105.0	95.6	141.4
Mei	106.4	71.2	# #	123.6	84.8	114.4
Juni	106.7	76.0	# #	159.7	105.9	160.4
Juli	93.1	37.3	# #	9.6	81.2	115.7
Augustus	85.0	63.9	# #	126.6	88.8	120.1
September	103.3	89.9	# #	150.1	110.3	161.3
Oktober	99.3	93.5	# #	149.2	104.4	145.9
November	103.0	113.8	# #	150.0	101.3	156.2
December	106.6	97.0	# #	139.4	106.5	152.5
2000						
Januari	110.1	76.7	# #	134.0	76.5	131.6
Februari	110.6	88.2	# #	151.2	96.8	138.8
Maart	111.7	95.0	# #	121.0	103.6	166.2
April	105.1	84.4	# #	107.7	97.4	142.4
Mei	117.8	100.7	# #	167.9	102.6	124.1
	Machines, apparaten en werktuigen (29)	Elektrische en elektronische apparaten (30-33)	Kantoomachines en computers (30)	Elektrische machines en apparaten (31)	Audio-, video- en telecommunicatie- apparatuur (32)	Medische apparatuur, precisie-instru- menten, etc. (33)
1996	79.1	105.3	# #	113.8	85.8	100.9
1997	49.6	116.6	# #	127.7	93.7	124.9
1998	26.2	117.8	# #	119.3	74.8	157.7
1999	26.6	112.1	# #	127.1	85.2	148.7
1998						
Juni	30.6	125.1	# #	126.7	89.2	162.0
Juli	23.6	108.6	# #	111.7	52.5	143.3
Augustus	20.1	103.9	# #	90.1	47.0	171.6
September	30.7	132.5	# #	154.7	86.3	145.3
Oktober	22.7	142.2	# #	154.7	68.8	165.8
November	22.7	106.5	# #	98.4	65.8	165.9
December	30.7	135.1	# #	165.3	33.2	243.1
1999						
Januari	21.6	93.0	# #	96.8	87.6	101.4
Februari	19.4	99.1	# #	106.2	76.5	100.4
Maart	27.4	121.4	# #	136.8	95.5	125.3
April	27.1	101.5	# #	112.8	86.1	112.1
Mei	24.6	106.4	# #	131.8	82.7	109.1
Juni	28.4	119.5	# #	155.8	98.6	131.0
Juli	18.7	89.6	# #	112.6	54.2	93.2
Augustus	26.9	91.2	# #	132.7	72.9	82.7
September	25.0	145.4	# #	211.7	125.0	116.5
Oktober	28.6	121.3	# #	181.0	89.9	117.1
November	27.6	120.8	# #	187.5	87.5	110.3
December	36.3	134.6	# #	233.2	69.5	116.2
2000						
Januari	22.5	80.8	# #	85.0	76.5	127.7
Februari	25.3	128.0	# #	126.4	106.5	206.4
Maart	26.8	120.6	# #	121.6	103.8	215.4
April	28.0	122.7	# #	127.4	96.1	175.8
Mei	30.8	134.5	# #	147.0	103.8	177.7

Brussel : bruto productie-indexen (1980=100) - vervolg en einde

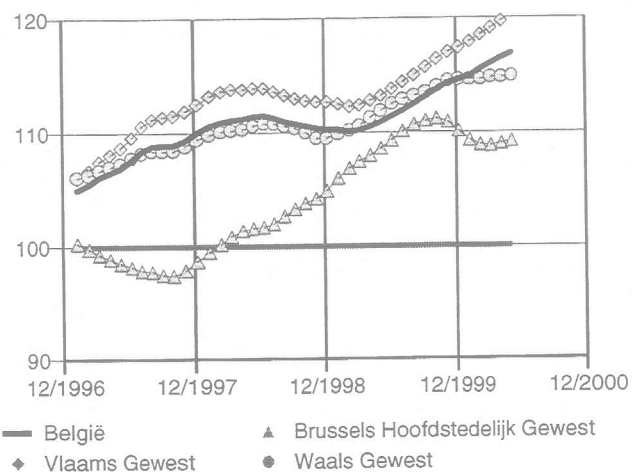
	Transportmiddelen (34-35)	Auto's, aanhangwagens en opleggers (34)	Auto's (34.1)	Overige transportmiddelen (35)	Meubels; overige industrie (36)	Meubels (36.1)
1996	##	##	##	102.1	96.4	97.2
1997	##	##	##	74.5	95.9	84.0
1998	##	##	##	84.4	140.1	134.5
1999	##	##	##	98.6	177.7	167.4
1998						
Juni	##	##	##	131.5	153.4	139.7
Juli	##	##	##	30.7	145.2	138.5
Augustus	##	##	##	101.5	133.5	139.4
September	##	##	##	52.9	150.6	149.9
Oktober	##	##	##	77.1	176.6	163.7
November	##	##	##	119.4	157.0	155.0
December	##	##	##	87.6	129.7	133.2
1999						
Januari	##	##	##	80.4	135.6	141.8
Februari	##	##	##	18.9	153.6	158.0
Maart	##	##	##	119.6	185.0	181.4
April	##	##	##	71.3	199.9	173.6
Mei	##	##	##	26.2	157.6	143.3
Juni	##	##	##	94.3	191.6	183.5
Juli	##	##	##	65.7	172.7	153.5
Augustus	##	##	##	107.6	170.9	162.3
September	##	##	##	129.4	174.5	190.4
Oktober	##	##	##	98.2	191.0	183.7
November	##	##	##	133.3	172.1	165.8
December	##	##	##	79.7	216.5	158.4
2000						
Januari	##	##	##	46.6	146.4	130.3
Februari	##	##	##	50.1	173.1	160.5
Maart	##	##	##	32.9	197.8	188.1
April	##	##	##	62.0	177.2	162.3
Mei	##	##	##	40.5	188.8	174.4
	Recuperatie van recyclebaar afval (37)	Elektriciteit, gas en water (40-41)	Elektriciteit, gas, stoom en warm water (40)	Elektriciteit (40.1)	Water (41)	Bouwnijverheid (45)
1996	118.1	105.6	107.2	100.9	101.0	95.6
1997	123.9	102.2	102.4	99.7	101.4	92.3
1998	169.9	113.5	110.6	99.7	121.3	92.4
1999	281.3	110.3	104.6	95.8	126.6	93.4
1998						
Juni	200.5	95.7	88.4	105.4	115.7	109.2
Juli	158.9	93.5	82.7	89.0	123.1	45.5
Augustus	143.2	92.3	81.6	95.5	121.7	95.8
September	176.2	98.4	93.2	99.3	112.5	111.8
Oktober	168.7	124.8	120.4	110.5	136.6	109.2
November	168.1	128.5	134.4	98.5	112.0	84.8
December	172.2	141.5	149.1	108.2	120.1	67.0
1999						
Januari	232.2	117.0	112.2	107.2	129.3	89.3
Februari	254.6	117.0	118.8	99.0	114.3	84.1
Maart	284.4	114.9	115.8	84.2	114.3	105.7
April	275.9	115.8	107.5	92.9	135.7	97.7
Mei	230.2	94.7	81.3	89.0	125.7	88.6
Juni	273.1	92.3	81.2	90.3	118.1	109.9
Juli	182.9	102.8	85.5	105.0	142.5	48.3
Augustus	230.7	93.8	79.2	95.1	127.6	97.1
September	362.2	99.8	89.3	92.9	124.3	110.4
Oktober	355.6	119.7	111.9	94.2	138.6	106.4
November	329.9	126.0	128.1	90.3	122.9	96.4
December	357.9	129.3	131.2	89.8	126.5	83.5
2000						
Januari	194.8	110.8	104.4	92.6	126.3	80.7
Februari	226.9	112.3	111.5	88.0	115.3	101.8
Maart	240.2	122.5	119.5	78.7	130.7	110.2
April	196.2	110.4	105.5	94.4	122.6	92.3
Mei	233.6	92.1	78.9	86.3	122.6	114.3

Gewesten : productie-indexen - trend (1995=100)

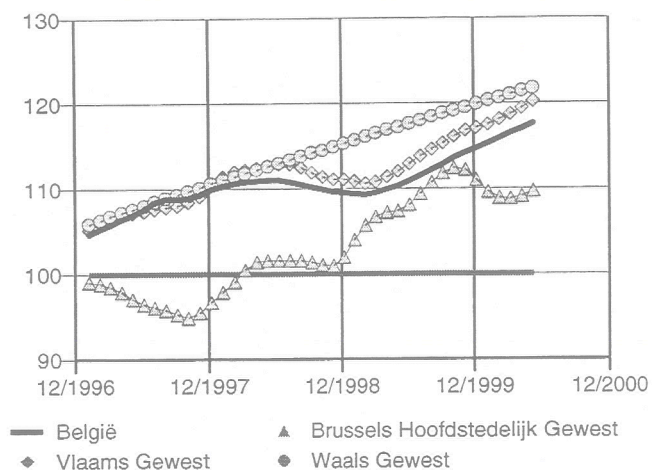
Totale industrie (10-45)



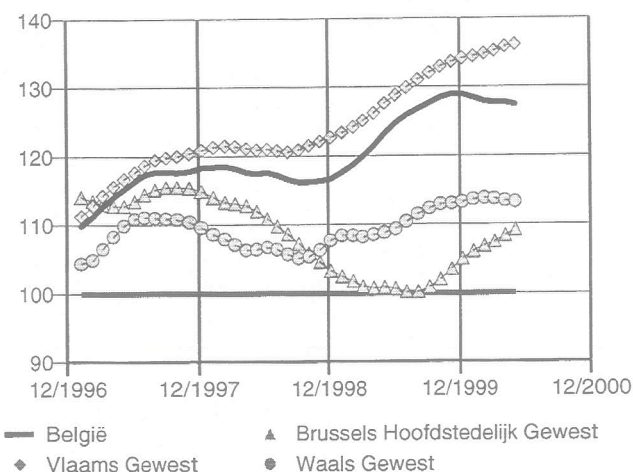
Totale industrie (zonder bouwnijverheid) (10-41)



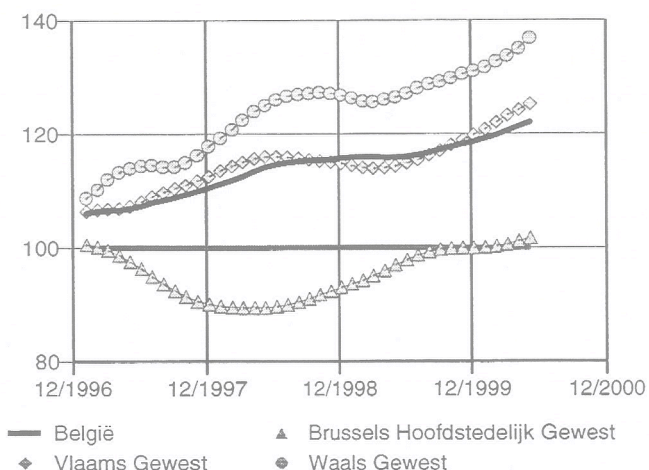
Industrie (15-37)



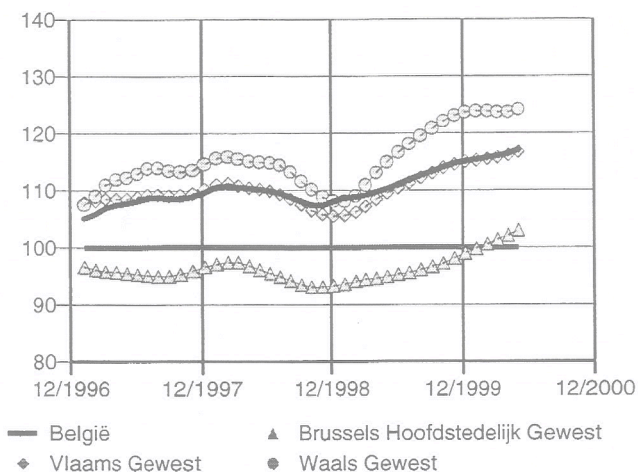
Chemische, rubber- en kunststofnijverheid (24-25)



Metaalverwerking (28-35)



Bouwnijverheid (45)



Methodologische toelichting bij de afzetprijnsindexen binnenlandse markt (voorheen: productieprijsindexen)

Vanaf juni 1998 is de Europese Verordening inzake Kortetermijnstatistieken in werking getreden. De Verordening verplicht de lidstaten een aantal indicatoren te berekenen, waaronder afzetprijnsindexen, en ze bepaalt nauwkeurig aan welke eisen qua eenheid van waarneming, reikwijdte, detail, tijdigheid, ... die indicatoren moeten voldoen.

Voor de vroegere productieprijsindexen heeft dit een aantal gevolgen:

- de benaming '*productieprijsindexen (prijs betaald aan producent, binnenlandse markt)*' wordt vervangen door de officiële benaming van de Verordening: **afzetprijnsindexen binnenlandse markt**; voorlopig zijn dit de enige afzetprijzen waarover België beschikt, maar de Verordening legt ook de berekening op van 'afzetprijnsindexen buitenlandse markt' en 'afzetprijnsindexen' (binnenlandse en buitenlandse markten samen);
- volgens de Verordening inzake Kortetermijnstatistieken en volgens een oudere verplichting die al van december 1993 stamt, moeten de afzetprijnsindexen geleverd worden in de activiteitennomenclatuur **Nace Rev.1**; om hieraan te voldoen, werden in de NIS-publicaties de voorheen gebruikte codes (Nace-70) omgezet in Nace Rev.1-codes; omdat nog niets veranderd werd aan het systeem van enquêteren en berekenen, zijn er tussen de oude en de nieuwe nomenclatuur discontinuïteiten die op dit moment niet op te lossen zijn; als gevolg daarvan konden een aantal reeksen niet verdergezet worden, en zijn een aantal nieuwe reeksen voorlopig nog leeg; als de berekeningsmethodologie aan de nieuwe nomenclatuur wordt aangepast, zal alles beschikbaar zijn;
- alle inlichtingen over de manier waarop specifieke Nace-70 codes werden omgezet in Nace Rev.1, kunt u krijgen bij de **Eenheid Conjunctuurindicatoren** van het NIS:
 tel. ++ (32) (0)2/548 6571
 ++ (32) (0)2/548 6594
 fax ++ (32) (0)2/548 6572
- de berekening zelf van de afzetprijnsindexen binnenlandse markt, aan de hand van een maandelijkse enquête, gebeurt door de **Dienst voor het Indexcijfer** van het **Ministerie van Economische Zaken** (tel. 02/206 49 51 of 02/206 50 09); voor meer inlichtingen over de *concrete cijfers* en over de *huidige methodologie* kunt u bij hen terecht;
- in de toekomst zal, om aan de verplichtingen van de Verordening te voldoen, de methodologie van de **afzetprijnsindexen binnenlandse markt** volledig herzien moeten worden, en zullen ook **afzetprijnsindexen buitenlandse markt** en globale **afzetprijnsindexen** berekend moeten worden; dit impliceert onder andere een meer recent basisjaar, een nieuw wegingenschema, een vernieuwde korf van typeproducten en een actualisering van het aangeversbestand; voor meer inlichtingen over de voorziene hervormingen kunt u de Eenheid Conjunctuurindicatoren contacteren.

Afzetprijsexindexen binnenlandse markt (1980=100)

	Totale industrie (zonder bouwnijverheid) (10-41)	Intermediaire goederen	Energie	Intermediaire goederen, zonder energie	Investerings- goederen	Consumptiegoederen
1996	138,6	125,7	106,7	--	163,8	154,2
1997	140,9	127,5	109,5	--	163,7	158,4
1998	139,2	125,6	103,1	--	163,7	156,5
1999	138,6	125,3	108,0	--	162,6	155,3
1998						
Juni	140,1	127,0	104,4	--	164,0	156,6
Juli	140,0	126,9	105,2	--	164,0	156,5
Augustus	139,2	125,7	103,1	--	163,6	156,3
September	138,5	124,7	102,5	--	163,6	155,7
Oktober	137,7	123,8	101,7	--	163,6	155,1
November	136,7	122,4	100,1	--	163,6	154,4
December	135,8	120,4	96,0	--	163,6	155,3
1999						
Januari	135,3	119,5	97,3	--	163,6	155,0
Februari	135,1	119,0	96,5	--	163,5	155,8
Maart	135,6	120,3	99,5	--	163,3	155,3
April	137,1	122,5	103,5	--	163,5	155,6
Mei	137,5	123,1	104,0	--	162,8	155,8
Juni	137,8	123,6	105,0	--	162,8	155,6
Juli	139,1	126,5	110,5	--	162,8	154,5
Augustus	139,8	127,8	113,3	--	162,1	154,8
September	140,3	128,3	113,6	--	162,1	155,3
Oktober	140,5	128,7	114,1	--	162,1	155,3
November	141,9	131,0	118,0	--	161,8	155,6
December	143,4	133,3	121,3	--	161,8	156,1
2000						
Januari	143,4	133,2	120,4	--	161,8	156,3
Februari	145,7	136,5	125,5	--	162,1	157,4
Maart	147,4	139,0	128,5	--	162,1	158,1
April	147,2	138,8	125,3	--	162,1	158,0
Mei	149,0	141,4	129,5	--	162,1	158,7

	Duurzame consumptiegoederen	Niet-duurzame consumptiegoederen	Winning van delfstoffen (10-14)	Overige winning van delfstoffen (14)	Winning van steen (14.1)	Winning van zand en klei (14.2)
1996	--	--	137,6	194,8	--	--
1997	--	--	139,1	198,1	--	--
1998	--	--	140,5	201,5	--	--
1999	--	--	141,7	204,1	--	--
1998						
Juni	--	--	140,6	201,6	--	--
Juli	--	--	140,7	201,7	--	--
Augustus	--	--	140,6	201,6	--	--
September	--	--	140,6	201,7	--	--
Oktober	--	--	140,6	201,7	--	--
November	--	--	140,6	201,6	--	--
December	--	--	141,1	202,6	--	--
1999						
Januari	--	--	141,0	202,3	--	--
Februari	--	--	141,3	203,1	--	--
Maart	--	--	141,3	203,3	--	--
April	--	--	141,6	203,8	--	--
Mei	--	--	141,5	203,6	--	--
Juni	--	--	142,0	204,6	--	--
Juli	--	--	142,0	204,8	--	--
Augustus	--	--	141,8	204,6	--	--
September	--	--	142,1	205,0	--	--
Oktober	--	--	142,0	204,9	--	--
November	--	--	142,0	204,9	--	--
December	--	--	142,0	204,9	--	--
2000						
Januari	--	--	143,6	208,6	--	--
Februari	--	--	143,7	108,7	--	--
Maart	--	--	144,0	209,6	--	--
April	--	--	144,0	209,5	--	--
Mei	--	--	144,1	209,7	--	--

Afzetprijindexen binnenlandse markt (1980=100) - vervolg

	Winning mineralen voor chemie en kunstmest (14.3)	Overige winning van delfstoffen, n.e.g. (14.5)	Industrie (15-37)	Voedings- en genotmiddelen (15-16)	Voedingsmiddelen en dranken (15)	Vlees en veesproducten (15.1)
1996	--	--	--	147.5	--	117.6
1997	--	--	141.2	152.4	142.8	123.8
1998	--	--	139.1	149.1	138.7	111.7
1999	--	--	139.1	147.0	135.6	105.4
1998						
Juni	--	--	140.0	149.2	139.1	112.5
Juli	--	--	139.8	149.0	138.4	110.5
Augustus	--	--	138.8	148.7	138.1	110.2
September	--	--	138.0	147.7	136.9	108.5
Oktober	--	--	137.3	146.8	135.9	106.0
November	--	--	136.4	146.0	135.0	103.4
December	--	--	135.5	147.3	136.3	107.3
1999						
Januari	--	--	135.1	146.8	136.0	103.9
Februari	--	--	134.6	147.6	136.1	105.1
Maart	--	--	135.5	147.0	135.6	105.3
April	--	--	137.1	147.3	135.8	106.0
Mei	--	--	137.8	147.3	136.0	107.1
Juni	--	--	138.1	147.5	136.1	107.4
Juli	--	--	139.6	146.0	134.3	103.3
Augustus	--	--	140.6	146.6	135.1	105.0
September	--	--	141.5	147.0	135.3	105.5
Oktober	--	--	141.8	146.7	135.2	104.5
November	--	--	143.4	147.1	135.6	105.1
December	--	--	145.1	147.7	136.2	106.8
2000						
Januari	--	--	144.8	147.9	136.4	105.8
Februari	--	--	147.1	149.0	137.6	109.0
Maart	--	--	149.1	149.8	138.5	111.0
April	--	--	148.8	149.7	138.4	111.0
Mei	--	--	150.9	150.8	139.6	113.6
	Vis en visproducten (15.2)	Groenten en fruit (15.3)	Plantaardige en dierlijke oliën en vetten (15.4)	Zuivelnijverheid (15.5)	Maalderijen; zetmeel en zetmeelproducten (15.6)	Dierenvoer (15.7)
1996	148.4	152.1	124.5	--	--	103.4
1997	151.3	166.0	133.8	152.1	151.5	103.8
1998	155.9	158.3	135.7	157.1	149.7	95.9
1999	163.6	159.1	126.8	153.5	146.7	92.1
1998						
Juni	155.1	161.2	137.8	155.1	149.5	96.7
Juli	155.1	162.0	137.7	156.5	148.4	95.5
Augustus	159.0	163.2	134.9	157.4	149.2	95.2
September	159.0	150.8	130.8	157.8	150.3	92.1
Oktober	159.0	150.2	130.7	158.8	150.0	90.9
November	159.7	150.8	131.1	157.9	150.1	91.4
December	159.6	151.0	130.5	155.3	150.0	92.5
1999						
Januari	159.6	163.5	129.3	160.0	147.6	92.5
Februari	161.6	161.6	127.9	159.1	147.3	92.0
Maart	161.3	150.8	127.8	153.3	147.3	91.9
April	161.3	159.8	128.1	152.8	147.3	92.0
Mei	161.3	160.8	127.5	150.5	147.5	92.0
Juni	161.3	165.0	126.6	149.6	147.5	92.0
Juli	161.3	164.6	125.5	150.0	145.6	92.0
Augustus	166.5	164.1	125.4	151.3	146.0	92.0
September	166.5	154.8	126.1	152.3	146.6	92.0
Oktober	167.7	154.8	125.9	154.3	146.1	92.0
November	167.7	155.0	125.9	155.7	146.6	92.7
December	167.7	154.9	126.4	153.7	146.1	93.2
2000						
Januari	167.7	170.0	127.1	157.3	144.6	93.2
Februari	167.7	163.4	127.9	154.9	143.0	92.3
Maart	168.1	161.3	128.8	154.4	142.5	93.9
April	168.1	161.5	129.5	153.2	143.8	94.5
Mei	168.0	161.2	130.3	154.5	142.3	95.7

Afzetprijindexen binnenlandse markt (1980=100) - vervolg

	Overige voedingsmiddelen (15.8)	Dranken (15.9)	Tabak (16)	Textiel (17)	Bewerken en spinnen van textielvezels (17.1)	Weven van textiel (17.2)
1996	--	--	256.8	138.4	--	--
1997	--	189.7	267.1	137.9	--	--
1998	--	191.5	273.4	137.5	--	--
1999	--	193.1	284.2	137.3	--	--
1998						
Juni	--	191.6	270.4	137.6	--	--
Juli	--	191.6	276.1	137.6	--	--
Augustus	--	191.6	276.1	137.5	--	--
September	--	191.7	276.7	137.3	--	--
Oktober	--	191.7	277.4	137.3	--	--
November	--	191.8	277.4	137.1	--	--
December	--	191.8	277.3	137.3	--	--
1999						
Januari	--	194.3	277.3	137.3	--	--
Februari	--	194.3	284.7	137.3	--	--
Maart	--	194.3	284.7	137.3	--	--
April	--	194.1	284.7	137.3	--	--
Mei	--	194.1	284.7	137.3	--	--
Juni	--	194.3	284.7	137.3	--	--
Juli	--	192.1	284.7	137.3	--	--
Augustus	--	192.1	284.7	137.3	--	--
September	--	192.1	285.2	137.5	--	--
Oktober	--	192.1	285.2	137.4	--	--
November	--	192.1	285.2	137.5	--	--
December	--	192.1	285.2	137.6	--	--
2000						
Januari	--	192.3	285.2	137.8	--	--
Februari	--	193.4	285.2	138.0	--	--
Maart	--	193.4	285.2	138.2	--	--
April	--	193.5	285.2	142.5	--	--
Mei	--	193.5	285.2	142.7	--	--

	Textielveredeling (17.3)	Confectie textiel, exclusief kleding (17.4)	Overige textielproducten (17.5)	Gebreide en gehaakte stoffen (17.6)	Gebreide en gehaakte artikelen (17.7)	Kleding en bont (18)
1996	--	146.9	--	--	--	166.5
1997	--	147.6	--	--	--	169.7
1998	--	149.1	--	--	--	173.5
1999	--	149.1	--	--	--	175.1
1998						
Juni	--	149.2	--	--	--	173.1
Juli	--	149.2	--	--	--	173.6
Augustus	--	149.2	--	--	--	174.5
September	--	149.2	--	--	--	174.4
Oktober	--	149.2	--	--	--	174.9
November	--	149.2	--	--	--	175.3
December	--	149.1	--	--	--	174.8
1999						
Januari	--	149.1	--	--	--	174.8
Februari	--	149.1	--	--	--	174.8
Maart	--	149.1	--	--	--	175.0
April	--	149.1	--	--	--	174.8
Mei	--	149.1	--	--	--	174.8
Juni	--	149.1	--	--	--	174.6
Juli	--	149.1	--	--	--	174.8
Augustus	--	149.1	--	--	--	175.3
September	--	149.1	--	--	--	175.5
Oktober	--	149.1	--	--	--	175.7
November	--	149.1	--	--	--	175.8
December	--	149.1	--	--	--	175.6
2000						
Januari	--	149.5	--	--	--	175.8
Februari	--	149.5	--	--	--	176.8
Maart	--	149.5	--	--	--	177.4
April	--	149.5	--	--	--	176.8
Mei	--	149.5	--	--	--	176.7

Afzetprijindexen binnenlandse markt (1980=100) - vervolg

	Kleding van leer (18.1)	Overige kleding (18.2)	Bont (18.3)	Leer en schoeisel (19)	Looien en bereiden van leer (19.1)	Koffers, tassen, overige artikelen van leer (19.2)
1996	--	--	108.8	163.4	145.3	180.9
1997	--	--	108.8	167.2	147.2	180.5
1998	--	--	108.8	167.4	148.2	178.6
1999	--	--	108.8	170.5	150.3	187.9
1998						
Juni	--	--	108.8	167.2	148.0	177.8
Juli	--	--	108.8	167.2	148.0	177.8
Augustus	--	--	108.8	167.5	148.0	179.8
September	--	--	108.8	167.5	148.0	179.8
Oktober	--	--	108.8	167.5	148.0	179.8
November	--	--	108.8	168.3	149.7	179.8
December	--	--	108.8	168.3	149.6	179.8
1999						
Januari	--	--	108.8	168.3	149.6	179.8
Februari	--	--	108.8	168.3	149.6	180.0
Maart	--	--	108.8	168.3	149.6	180.0
April	--	--	108.8	169.1	149.6	180.0
Mei	--	--	108.8	169.1	149.6	180.0
Juni	--	--	108.8	171.3	149.6	193.6
Juli	--	--	108.8	171.3	149.6	193.6
Augustus	--	--	108.8	171.3	149.6	193.6
September	--	--	108.8	171.3	149.6	193.6
Oktober	--	--	108.8	172.6	152.5	193.6
November	--	--	108.8	172.6	152.5	193.6
December	--	--	108.8	172.6	152.5	193.5
2000						
Januari	--	--	108.8	174.2	155.8	193.5
Februari	--	--	108.8	174.2	155.8	193.5
Maart	--	--	108.8	174.2	155.8	193.5
April	--	--	108.8	174.2	155.8	193.5
Mei	--	--	108.8	174.8	155.8	197.5
	Schoeisel (19.3)	Hout en artikelen van hout, kurk, riet, vlechtwerk (20)	Zagen en schaven, impregneren (20.1)	Panelen en platen van hout (20.2)	Schrijn- en timmerwerk (20.3)	Houten emballage (20.4)
1996	179.1	--	--	--	169.8	126.7
1997	187.3	152.3	--	--	172.6	122.4
1998	187.3	152.8	--	--	173.1	125.5
1999	189.0	154.3	--	--	179.4	123.2
1998						
Juni	187.4	152.7	--	--	173.2	125.4
Juli	187.4	152.7	--	--	173.2	125.4
Augustus	187.4	153.2	--	--	173.2	125.4
September	187.4	153.1	--	--	173.2	125.9
Oktober	187.4	153.1	--	--	173.2	125.9
November	187.4	152.8	--	--	173.2	125.9
December	187.3	152.8	--	--	173.1	125.9
1999						
Januari	187.3	153.0	--	--	173.1	125.9
Februari	187.3	154.3	--	--	176.6	125.9
Maart	187.3	154.3	--	--	176.6	124.9
April	189.6	154.1	--	--	176.6	122.5
Mei	189.6	155.8	--	--	181.3	122.5
Juni	189.6	155.8	--	--	181.3	122.5
Juli	189.6	155.8	--	--	181.3	122.5
Augustus	189.6	155.6	--	--	181.3	122.5
September	189.6	153.5	--	--	181.3	122.5
Oktober	189.5	153.4	--	--	181.2	122.6
November	189.5	153.5	--	--	181.2	122.6
December	189.5	153.5	--	--	181.2	122.6
2000						
Januari	189.5	153.3	--	--	181.2	118.2
Februari	189.5	153.4	--	--	181.2	118.2
Maart	189.5	153.3	--	--	181.2	118.2
April	189.5	154.1	--	--	180.9	119.3
Mei	189.5	154.1	--	--	180.9	119.3

Afzetprijndexen binnenlandse markt (1980=100) - vervolg

	Overige artikelen van hout, kurk, riet, vlechtwerk (20.5)	Papier en karton (21)	Papierpulp, papier en karton (21.1)	Artikelen van papier en karton (21.2)	Drukkerijen en aanverwante diensten (22.2)	Reopgenomen media (22.3)
1996	--	149.2	142.0	153.2	168.3	--
1997	--	147.5	137.2	153.0	167.5	--
1998	--	150.5	142.8	154.7	177.5	--
1999	--	147.0	137.2	152.2	177.5	--
1998						
Juni	--	151.0	143.8	154.9	179.7	--
Juli	--	151.0	143.6	154.9	177.7	--
Augustus	--	150.8	143.3	154.9	177.7	--
September	--	150.6	142.9	154.8	177.7	--
Oktober	--	150.2	142.9	154.1	179.6	--
November	--	149.1	140.6	153.6	179.6	--
December	--	148.3	139.3	153.3	179.6	--
1999						
Januari	--	147.3	138.3	152.1	171.8	--
Februari	--	147.1	137.8	152.0	171.8	--
Maart	--	147.1	137.8	152.0	171.8	--
April	--	146.3	136.1	152.0	176.6	--
Mei	--	146.1	135.6	151.8	176.6	--
Juni	--	146.0	135.6	151.6	176.6	--
Juli	--	146.0	135.6	151.5	180.1	--
Augustus	--	146.3	136.3	151.8	180.1	--
September	--	146.6	137.1	151.8	180.1	--
Oktober	--	147.1	137.1	152.5	181.8	--
November	--	148.6	138.3	154.1	181.8	--
December	--	149.7	141.4	154.1	181.8	--
2000						
Januari	--	151.9	143.4	156.5	185.0	--
Februari	--	152.1	143.4	156.8	185.0	--
Maart	--	153.0	143.4	158.2	185.0	--
April	--	152.9	143.0	158.1	191.5	--
Mei	--	155.1	148.2	158.8	191.5	--

	Cokes, raffinage, splits- en kweekstoffen (23)	Cokesovenproducten (23.1)	Geraffineerde aardolieproducten (23.2)	Chemische, rubber- en kunststofnijverheid (24-25)	Chemische nijverheid (24)	Chemische basisproducten (24.1)
1996	--	--	65.3	151.6	153.8	--
1997	--	--	71.0	152.0	154.6	--
1998	--	--	55.0	151.6	153.7	--
1999	--	--	73.4	62.3	152.7	--
1998						
Juni	--	--	56.8	151.4	153.8	--
Juli	--	--	58.2	151.0	153.2	--
Augustus	--	--	53.4	151.1	153.4	--
September	--	--	52.3	151.0	153.2	--
Oktober	--	--	52.0	150.3	152.2	--
November	--	--	50.6	153.4	152.0	--
December	--	--	41.9	150.5	152.3	--
1999						
Januari	--	--	46.5	149.8	151.6	--
Februari	--	--	43.7	149.6	151.3	--
Maart	--	--	51.2	149.1	150.8	--
April	--	--	60.5	149.5	151.1	--
Mei	--	--	63.7	150.1	152.0	--
Juni	--	--	65.6	--	152.3	--
Juli	--	--	78.9	--	153.0	--
Augustus	--	--	85.5	--	153.0	--
September	--	--	89.5	--	153.1	--
Oktober	--	--	90.8	--	154.5	--
November	--	--	99.1	--	155.0	--
December	--	--	106.3	--	154.8	--
2000						
Januari	--	--	102.1	--	156.7	--
Februari	--	--	111.2	--	158.8	--
Maart	--	--	117.9	--	159.6	--
April	--	--	110.1	--	161.4	--
Mei	--	--	120.2	--	161.7	--

Afzetprijnindexen binnenlandse markt (1980=100) - vervolg

	Verdelingsmiddelen en chemie voor landbouw (24.2)	Verf, vernis en drukinkt (24.3)	Farmaceutische nijverheid (24.4)	Zeep, wasmiddelen, parfums, cosmetica (24.5)	Overige chemische producten (24.6)	Synthetische en kunstmatige vezels (24.7)
1996	--	223,0	--	182,7	--	149,9
1997	--	223,3	--	185,9	--	150,5
1998	--	225,0	--	190,5	--	154,1
1999	--	228,1	--	191,4	--	151,9
1998						
Juni	--	225,2	--	191,0	--	154,6
Juli	--	225,2	--	189,9	--	154,3
Augustus	--	225,2	--	191,4	--	154,3
September	--	225,2	--	192,4	--	154,3
Oktober	--	225,2	--	191,0	--	153,0
November	--	225,2	--	191,0	--	153,0
December	--	225,1	--	194,6	--	153,0
1999						
Januari	--	228,1	--	194,6	--	151,8
Februari	--	228,1	--	195,1	--	151,8
Maart	--	228,1	--	195,1	--	151,8
April	--	228,1	--	193,8	--	151,8
Mei	--	228,1	--	193,8	--	151,8
Juni	--	228,1	--	193,5	--	151,8
Juli	--	228,1	--	193,5	--	151,8
Augustus	--	228,1	--	192,3	--	151,8
September	--	228,1	--	192,3	--	151,8
Oktober	--	228,1	--	194,4	--	151,7
November	--	228,1	--	194,1	--	152,4
December	--	228,1	--	164,5	--	153,6
2000						
Januari	--	235,4	--	195,2	--	154,7
Februari	--	235,4	--	195,6	--	154,7
Maart	--	135,4	--	195,6	--	154,7
April	--	235,4	--	193,5	--	155,3
Mei	--	235,4	--	193,5	--	155,3
	Rubber en kunststof (25)	Rubber (25.1)	Producten van kunststof (25.2)	Niet-metaalhoudende minerale producten (26)	Glas en glaswerk (26.1)	Keramische producten, excl. tegels, bakstenen (26.2)
1996	145,8	145,3	145,9	169,9	143,4	--
1997	145,1	145,6	144,9	171,8	142,8	--
1998	145,2	145,5	145,2	179,0	145,6	--
1999	145,3	145,6	145,1	182,0	148,2	--
1998						
Juni	145,3	145,5	145,3	179,5	144,8	--
Juli	145,3	145,5	145,2	179,3	144,8	--
Augustus	145,3	145,5	145,3	179,7	144,8	--
September	145,4	146,0	145,3	179,0	144,8	--
Oktober	145,4	146,0	145,3	180,5	147,9	--
November	145,0	146,1	144,7	180,5	147,9	--
December	145,8	146,1	145,6	180,1	148,3	--
1999						
Januari	145,1	145,5	145,0	180,8	148,3	--
Februari	145,1	145,6	145,1	180,8	148,3	--
Maart	144,8	145,6	144,6	182,0	148,3	--
April	145,3	145,6	145,3	182,6	148,3	--
Mei	145,1	145,6	144,8	182,0	148,3	--
Juni	144,5	145,6	144,1	182,3	148,3	--
Juli	145,5	145,6	145,3	182,3	148,3	--
Augustus	145,5	145,6	145,5	182,3	148,3	--
September	145,5	145,8	145,3	182,3	148,3	--
Oktober	145,5	145,8	145,4	182,3	148,2	--
November	145,5	145,8	145,4	182,3	148,2	--
December	146,6	145,8	145,5	182,6	148,2	--
2000						
Januari	145,6	145,9	145,5	182,7	148,2	--
Februari	146,8	145,9	147,0	182,7	148,2	--
Maart	146,9	148,5	146,5	189,7	148,8	--
April	146,9	148,5	146,5	190,5	148,8	--
Mei	149,6	150,0	149,5	190,6	148,8	--

Afzetprijindexen binnenlandse markt (1980=100) - vervolg

	Keramische tegels en plavuizen (26.3)	Dakpannen, bakstenen en overige voor bouw (26.4)	Cement, kalk en gips (26.5)	Artikelen van beton, gips en cement (26.6)	Bewerken van natuursteen (26.7)	Overige niet-metaalhoudende minerale producten (26.8)
1996		175.8	190.3	176.2	191.7	--
1997		176.1	194.3	179.1	196.7	--
1998		176.2	224.3	181.3	201.2	--
1999	--	176.3	227.7	184.6	214.4	--
1998						
Juni		176.3	227.1	181.5	202.4	--
Juli		176.3	226.7	181.3	202.4	--
Augustus		176.3	226.8	182.5	202.4	--
September		176.3	226.7	180.8	202.4	--
Oktober		176.3	226.6	182.6	202.4	--
November		176.3	226.7	182.2	202.4	--
December		176.3	226.3	181.1	202.3	--
1999						
Januari		176.3	227.5	182.5	202.3	--
Februari		176.3	227.3	182.5	202.3	--
Maart		176.3	227.8	185.0	202.3	--
April		176.3	227.8	186.0	218.5	--
Mei		176.3	225.3	185.6	218.5	--
Juni		176.3	227.8	185.3	218.5	--
Juli		176.3	228.3	185.1	218.5	--
Augustus		176.3	228.0	185.1	218.5	--
September		176.3	228.3	185.3	218.5	--
Oktober		176.4	228.5	185.2	218.5	--
November		176.4	227.1	185.6	218.5	--
December	--	176.4	228.9	182.8	218.5	--
2000						
Januari	--	176.4	229.5	185.7	218.5	--
Februari	--	176.4	229.4	185.8	218.5	--
Maart	--	176.4	229.3	202.0	218.5	--
April	--	176.4	230.1	203.4	218.5	--
Mei	--	176.4	230.1	203.6	218.5	--

	Metallurgie (27)	Ijzer en staal en ferro-legeringen (EGKS) (27.1)	Buizen (27.2)	Eerste verwerking van staal (27.3)	Non-ferro metalen (27.4)	Gieten van metalen (27.5)
1996	113.3	122.6	151.4	155.7	122.3	163.0
1997	128.3	122.0	148.6	149.8	139.0	158.1
1998	131.3	130.2	145.3	149.5	122.4	158.3
1999	115.5	107.9	142.3	146.1	125.8	155.0
1998						
Juni	135.2	135.3	144.3	151.9	123.5	158.1
Juli	133.5	132.2	144.3	151.9	126.4	158.1
Augustus	131.9	130.6	144.6	147.7	125.3	157.4
September	129.1	128.6	144.6	147.7	117.8	157.4
Oktober	124.9	124.3	144.6	147.7	111.5	157.4
November	121.4	118.9	139.6	147.9	113.7	156.8
December	120.5	117.5	139.6	147.8	113.6	156.8
1999						
Januari	115.0	110.3	139.6	147.8	113.0	156.8
Februari	113.1	106.0	139.6	146.1	120.3	156.1
Maart	112.4	104.6	139.6	146.1	120.9	156.1
April	113.3	105.3	139.6	146.1	123.3	156.1
Mei	114.4	105.9	142.6	145.6	127.5	155.3
Juni	114.8	107.4	142.6	145.6	123.6	155.3
Juli	114.3	104.4	142.6	145.6	133.0	155.3
Augustus	114.3	105.8	143.6	144.3	128.5	155.0
September	116.5	108.1	143.6	144.3	130.5	155.0
Oktober	116.5	109.3	143.7	144.3	126.6	155.0
November	118.9	112.2	145.6	149.2	127.5	152.4
December	123.0	115.8	145.6	149.2	136.0	152.4
2000						
Januari	122.4	115.3	145.6	149.2	134.4	152.4
Februari	127.3	122.8	148.9	150.8	131.7	152.1
Maart	129.7	125.6	148.9	150.8	133.5	152.1
April	132.6	129.8	148.9	150.8	133.4	152.1
Mei	135.3	132.1	148.9	150.8	138.9	152.1

Afzetprijnsindexen binnenlandse markt (1980=100) - vervolg

	Metaalverwerking (28-35)	Producten van metaal (28)	Producten van metaal voor de bouw (28.1)	Metalen recipiënten; radiatoren en ketels voor centrale verwarming (28.2)	Stoomketels (28.3)	Smeden, persen, stampen etc. (28.4)
1996	160.5	--	166.0	--	164.9	151.8
1997	159.9	156.3	166.7	--	164.9	148.6
1998	159.6	156.0	167.5	--	164.8	145.3
1999	158.3	155.3	167.5	--	164.8	142.3
1998						
Juni	159.9	156.5	169.3	--	164.9	144.3
Juli	159.8	156.3	168.7	--	164.9	144.3
Augustus	159.4	155.9	167.3	--	164.9	144.6
September	159.4	155.9	167.3	--	164.9	144.6
Oktober	159.4	155.8	167.0	--	164.9	144.6
November	159.1	155.0	167.2	--	164.9	139.6
December	159.1	155.0	167.3	--	164.8	139.6
1999						
Januari	159.1	155.0	167.3	--	164.8	139.6
Februari	158.8	154.8	167.5	--	164.8	139.6
Maart	158.8	154.8	167.3	--	164.8	139.6
April	158.8	154.8	167.5	--	164.8	139.6
Mei	158.5	155.3	167.3	--	164.8	142.6
Juni	158.5	155.3	167.5	--	164.8	142.6
Juli	158.5	155.3	167.3	--	164.8	142.6
Augustus	157.8	155.6	167.8	--	164.8	143.6
September	157.8	155.6	167.6	--	164.8	143.6
Oktober	157.8	155.5	167.6	--	164.8	143.7
November	157.6	155.9	167.7	--	164.8	145.6
December	157.6	155.9	167.6	--	164.8	145.6
2000						
Januari	157.6	155.9	167.7	--	164.8	145.6
Februari	158.0	157.5	168.9	--	166.5	148.9
Maart	158.1	157.5	169.0	--	166.5	148.9
April	158.1	157.5	169.1	--	166.5	148.9
Mei	158.1	157.5	169.1	--	166.5	148.9

	Bekleding metaal, algemene metaalbewerking (28.5)	Scharen, bestekken, gereedschap, ijzenwaren (28.6)	Overige producten van metaal (28.7)	Machines, apparaten en werktuigen (29)	Motoren en mechanisch drijfwerk (29.1)	Machines voor algemeen gebruik (29.2)
1996	--	--	--	--	--	--
1997	--	--	--	170.1	--	--
1998	--	--	--	172.0	--	--
1999	--	--	--	173.1	--	--
1998						
Juni	--	--	--	172.0	--	--
Juli	--	--	--	172.0	--	--
Augustus	--	--	--	172.1	--	--
September	--	--	--	172.1	--	--
Oktober	--	--	--	172.1	--	--
November	--	--	--	172.6	--	--
December	--	--	--	172.6	--	--
1999						
Januari	--	--	--	172.6	--	--
Februari	--	--	--	173.1	--	--
Maart	--	--	--	173.1	--	--
April	--	--	--	173.1	--	--
Mei	--	--	--	173.5	--	--
Juni	--	--	--	173.5	--	--
Juli	--	--	--	173.5	--	--
Augustus	--	--	--	173.3	--	--
September	--	--	--	173.3	--	--
Oktober	--	--	--	173.3	--	--
November	--	--	--	172.9	--	--
December	--	--	--	172.9	--	--
2000						
Januari	--	--	--	172.9	--	--
Februari	--	--	--	172.7	--	--
Maart	--	--	--	174.2	--	--
April	--	--	--	174.2	--	--
Mei	--	--	--	174.2	--	--

Afzetprijindexen binnenlandse markt (1980=100) - vervolg

	Machines voor de landbouw en de bosbouw (29.3)	Gereedschaps- werktuigen (29.4)	Overige machines voor specifieke doeleinden (29.5)	Huishoudapparaten (29.7)	Elektrische en elektronische apparaten (30-33)	Kantoomachines en computers (30)
1996	--	--	--	--	--	170.8
1997	--	--	--	--	143.6	171.1
1998	--	--	--	--	141.3	173.2
1999	--	--	--	--	136.2	174.5
1998						
Juni	--	--	--	--	141,7	173,2
Juli	--	--	--	--	141,7	173,2
Augustus	--	--	--	--	140,6	173,4
September	--	--	--	--	140,6	173,4
Oktober	--	--	--	--	140,6	173,4
November	--	--	--	--	140,1	173,9
December	--	--	--	--	140,1	173,8
1999						
Januari	--	--	--	--	140,1	173,8
Februari	--	--	--	--	138,6	174,3
Maart	--	--	--	--	138,6	174,3
April	--	--	--	--	138,6	174,3
Mei	--	--	--	--	136,8	174,8
Juni	--	--	--	--	136,8	174,8
Juli	--	--	--	--	136,8	174,8
Augustus	--	--	--	--	134,3	174,8
September	--	--	--	--	134,3	174,8
Oktober	--	--	--	--	134,2	174,9
November	--	--	--	--	133,2	174,4
December	--	--	--	--	133,2	174,4
2000						
Januari	--	--	--	--	133,2	174,4
Februari	--	--	--	--	133,0	174,2
Maart	--	--	--	--	133,0	174,2
April	--	--	--	--	133,0	174,2
Mei	--	--	--	--	133,0	174,2

	Elektrische machines en apparaten (31)	Elektromotoren, generatoren, transformatoren (31.1)	Schakel- en verdeelinrichtingen (31.2)	Geïsoleerde kabels en draad (31.3)	Accumulatoren en elektrische batterijen (31.4)	Elektrische lampen en verlichtingsapparaten (31.5)
1996	--	--	--	145,2	--	131,6
1997	--	--	--	147,5	--	128,3
1998	--	--	--	147,1	--	124,2
1999	--	--	--	142,1	--	117,0
1998						
Juni	--	--	--	147,2	--	125,1
Juli	--	--	--	147,2	--	125,1
Augustus	--	--	--	146,7	--	122,3
September	--	--	--	146,7	--	122,3
Oktober	--	--	--	146,7	--	122,3
November	--	--	--	146,9	--	122,2
December	--	--	--	146,8	--	122,1
1999						
Januari	--	--	--	146,8	--	122,1
Februari	--	--	--	145,6	--	120,0
Maart	--	--	--	145,6	--	120,0
April	--	--	--	145,6	--	120,0
Mei	--	--	--	142,5	--	118,4
Juni	--	--	--	142,5	--	118,4
Juli	--	--	--	142,5	--	118,4
Augustus	--	--	--	139,6	--	113,6
September	--	--	--	139,6	--	113,6
Oktober	--	--	--	139,6	--	113,6
November	--	--	--	138,1	--	113,0
December	--	--	--	138,1	--	113,0
2000						
Januari	--	--	--	138,1	--	113,0
Februari	--	--	--	138,9	--	112,6
Maart	--	--	--	138,9	--	112,6
April	--	--	--	138,9	--	112,6
Mei	--	--	--	138,9	--	112,6

Afzetprijsexindexen binnenlandse markt (1980=100) - vervolg

	Elektrische benodigdheden (31.6)	Audio-, video- en telecommunicatie-apparatuur (32)	Elektronische onderdelen (32.1)	Zend- en transmissie-apparatuur (32.2)	Audio- en videoapparatuur (32.3)	Medische apparatuur, precisie-instrumenten, etc. (33)
1996	--	--	--	--	131.6	--
1997	--	--	--	--	128.3	--
1998	--	--	--	--	124.2	--
1999	--	--	--	--	117.0	--
1998						
Juni	--	--	--	--	125.1	--
Juli	--	--	--	--	125.1	--
Augustus	--	--	--	--	122.3	--
September	--	--	--	--	122.3	--
Oktober	--	--	--	--	122.3	--
November	--	--	--	--	122.2	--
December	--	--	--	--	122.1	--
1999						
Januari	--	--	--	--	122.1	--
Februari	--	--	--	--	120.0	--
Maart	--	--	--	--	120.0	--
April	--	--	--	--	120.0	--
Mei	--	--	--	--	118.4	--
Juni	--	--	--	--	118.4	--
Juli	--	--	--	--	118.4	--
Augustus	--	--	--	--	113.6	--
September	--	--	--	--	113.6	--
Oktober	--	--	--	--	113.6	--
November	--	--	--	--	113.0	--
December	--	--	--	--	113.0	--
2000						
Januari	--	--	--	--	113.0	--
Februari	--	--	--	--	112.6	--
Maart	--	--	--	--	112.6	--
April	--	--	--	--	112.6	--
Mei	--	--	--	--	112.6	--
	Medische apparatuur, orthopedische artikelen (33.1)	Wetenschappelijke en technische instrumenten (33.2)	Controleapparatuur van industriële processen (33.3)	Optische instrumenten, foto- en filmapparatuur (33.4)	Uurwerken (33.5)	Transportmiddelen (34-35)
1996	--	170.8	--	--	--	181.1
1997	--	171.1	--	--	--	182.3
1998	--	173.2	--	--	--	183.1
1999	--	174.5	--	--	--	184.3
1998						
Juni	--	173.2	--	--	--	182.9
Juli	--	173.2	--	--	--	182.9
Augustus	--	173.4	--	--	--	183.3
September	--	173.4	--	--	--	183.3
Oktober	--	173.4	--	--	--	183.3
November	--	173.9	--	--	--	183.9
December	--	173.8	--	--	--	183.8
1999						
Januari	--	173.8	--	--	--	183.8
Februari	--	174.3	--	--	--	184.3
Maart	--	174.3	--	--	--	184.3
April	--	174.3	--	--	--	184.3
Mei	--	174.8	--	--	--	184.3
Juni	--	174.8	--	--	--	184.3
Juli	--	174.8	--	--	--	184.3
Augustus	--	174.8	--	--	--	184.3
September	--	174.8	--	--	--	184.3
Oktober	--	174.9	--	--	--	184.3
November	--	174.4	--	--	--	184.6
December	--	174.4	--	--	--	184.6
2000						
Januari	--	177.4	--	--	--	184.6
Februari	--	174.2	--	--	--	184.9
Maart	--	174.2	--	--	--	184.9
April	--	174.2	--	--	--	184.9
Mei	--	174.2	--	--	--	184.9

Afzetprijindexen binnenlandse markt (1980=100) - vervolg

	Auto's, aanhangwagens en opleggers (34)	Auto's (34.1)	Carrosserieën en aanhangwagens (34.2)	Onderdelen en accessoires motorvoertuigen (34.3)	Overige transportmiddelen (35)	Scheepsbouw en -reparatie (35.1)
1996	--	--	--	--	--	--
1997	--	--	--	--	--	--
1998	--	--	--	--	--	--
1999	--	--	--	--	--	--
1998						
Juni	--	--	--	--	--	--
Juli	--	--	--	--	--	--
Augustus	--	--	--	--	--	--
September	--	--	--	--	--	--
Oktober	--	--	--	--	--	--
November	--	--	--	--	--	--
December	--	--	--	--	--	--
1999						
Januari	--	--	--	--	--	--
Februari	--	--	--	--	--	--
Maart	--	--	--	--	--	--
April	--	--	--	--	--	--
Mei	--	--	--	--	--	--
Juni	--	--	--	--	--	--
Juli	--	--	--	--	--	--
Augustus	--	--	--	--	--	--
September	--	--	--	--	--	--
Oktober	--	--	--	--	--	--
November	--	--	--	--	--	--
December	--	--	--	--	--	--
2000						
Januari	--	--	--	--	--	--
Februari	--	--	--	--	--	--
Maart	--	--	--	--	--	--
April	--	--	--	--	--	--
Mei	--	--	--	--	--	--
	Rollend materieel voor spoor- en tramwegen (35.2)	Lucht- en ruimtevaartuigen (35.3)	Motorrijwielen en rijwielen (35.4)	Overige transportmiddelen, n.e.g. (35.5)	Meubels; overige industrie (36)	Meubels (36.1)
1996	--	--	--	--	--	154.7
1997	--	--	--	--	--	155.0
1998	--	--	--	--	--	152.5
1999	--	--	--	--	--	154.6
1998						
Juni	--	--	--	--	--	152.4
Juli	--	--	--	--	--	152.4
Augustus	--	--	--	--	--	152.5
September	--	--	--	--	--	152.5
Oktober	--	--	--	--	--	152.5
November	--	--	--	--	--	152.6
December	--	--	--	--	--	152.6
1999						
Januari	--	--	--	--	--	152.6
Februari	--	--	--	--	--	153.3
Maart	--	--	--	--	--	153.6
April	--	--	--	--	--	153.6
Mei	--	--	--	--	--	155.3
Juni	--	--	--	--	--	155.3
Juli	--	--	--	--	--	155.3
Augustus	--	--	--	--	--	155.3
September	--	--	--	--	--	155.3
Oktober	--	--	--	--	--	155.2
November	--	--	--	--	--	155.2
December	--	--	--	--	--	156.1
2000						
Januari	--	--	--	--	--	157.4
Februari	--	--	--	--	--	157.5
Maart	--	--	--	--	--	158.1
April	--	--	--	--	--	158.3
Mei	--	--	--	--	--	158.4

Afzetprijsexindexen binnenlandse markt (1980=100) - vervolg en einde

	Bewerking van edelstenen en juwelen (36.2)	Sportartikelen (36.4)	Spellen en speelgoed (36.5)	Diverse overige industrie (36.6)	Recuperatie van recycleerbaar afval (37)	Recuperatie van recycleerbaar metaalafval (37.1)
1996	87.4	--	--	--	--	--
1997	90.9	--	--	--	--	--
1998	88.7	--	--	--	--	--
1999	89.9	--	--	--	--	--
1998						
Juni	92.7	--	--	--	--	--
Juli	89.7	--	--	--	--	--
Augustus	84.9	--	--	--	--	--
September	83.5	--	--	--	--	--
Oktober	86.5	--	--	--	--	--
November	88.3	--	--	--	--	--
December	85.0	--	--	--	--	--
1999						
Januari	85.5	--	--	--	--	--
Februari	87.4	--	--	--	--	--
Maart	92.4	--	--	--	--	--
April	92.3	--	--	--	--	--
Mei	88.3	--	--	--	--	--
Juni	80.0	--	--	--	--	--
Juli	82.3	--	--	--	--	--
Augustus	71.1	--	--	--	--	--
September	85.5	--	--	--	--	--
Oktober	102.9	--	--	--	--	--
November	99.6	--	--	--	--	--
December	111.7	--	--	--	--	--
2000						
Januari	92.2	--	--	--	--	--
Februari	97.9	--	--	--	--	--
Maart	112.1	--	--	--	--	--
April	112.2	--	--	--	--	--
Mei	103.7	--	--	--	--	--
	Recuperatie van overig recycleerbaar afval (37.2)	Elektriciteit, gas en water (40-41)	Elektriciteit, gas, stoom en warm water (40)	Elektriciteit (40.1)	Gas (40.2)	Water (41)
1996	--	--	130.3	130.3	--	218.9
1997	--	--	130.4	130.4	--	226.5
1998	--	--	130.3	130.3	--	230.6
1999	--	--	124.4	124.4	--	235.3
1998						
Juni	--	--	131.6	131.6	--	230.0
Juli	--	--	131.8	131.8	--	231.3
Augustus	--	--	131.6	131.6	--	231.4
September	--	--	131.4	131.4	--	231.2
Oktober	--	--	129.9	129.9	--	231.8
November	--	--	127.9	127.9	--	232.0
December	--	--	127.0	127.0	--	231.6
1999						
Januari	--	--	125.5	125.5	--	231.8
Februari	--	--	126.8	126.8	--	230.6
Maart	--	--	126.4	126.4	--	230.3
April	--	--	126.0	126.0	--	234.1
Mei	--	--	124.9	124.9	--	234.0
Juni	--	--	124.8	124.8	--	233.8
Juli	--	--	125.0	125.0	--	234.8
Augustus	--	--	124.6	124.6	--	236.1
September	--	--	122.4	122.4	--	236.5
Oktober	--	--	122.1	122.1	--	235.9
November	--	--	122.3	122.3	--	243.2
December	--	--	122.9	122.9	--	243.3
2000						
Januari	--	--	124.5	124.5	--	243.3
Februari	--	--	127.1	127.1	--	243.4
Maart	--	--	127.5	127.5	--	244.7
April	--	--	127.7	127.7	--	244.5
Mei	--	--	127.6	127.6	--	244.4

ZUIVELNIJVERHEID

	BEREIDING VAN MELK EN ROOM VOOR CONSUMPTIE						PRODUCTIE VAN AFGELEIDE PROD.		
	MELK (X 1.000 L)					ROOM (X 1.000 L)	A. BOTER (X 1.000 L)		
	VOLLE MELK (1)	GEDEELTE- LIJK AF- GEROOMDE MELK	AFGE- ROOMDE MELK	KARNE- MELK	CHOCOLA- DEMELK		MELKERIJ- BOTER	HERBE- WERKTE BOTER	BOTERCON- CENTRAAT, BUTTEROIL, ETC.
1994	24685	31374	7971	1972	4460	4813	2334	1150	7924
1995	22563	32516	8045	2081	4664	5132	2794	1129	8173
1996	22930	33514	6212	1856	5393	5332	2178	1185	8598
1997	21562	30567	6367	2093	5913	6914	2486	2881	7423
1998	20436	29407	6420	2099	5760	7518	2938	2629	6417
1998									
AUGUSTUS	18427	23076	5806	2048	5548	7143	2109	2529	5208
SEPTEMBER	19345	29589	6913	2148	6514	7674	2150	2923	6452
OKTOBER	20459	32659	5701	2080	6340	7118	2298	2926	7292
NOVEMBER	19581	29045	6437	1958	5464	7831	1896	2925	7695
DECEMBER	21663	30875	6930	2053	7584	8952	3122	2585	5912
1999									
JANUARI	20038	32375	6461	2018	6517	6240	2520	2312	7084
FEBRUARI	20053	30083	5932	2097	7454	6279	3216	2462	6839
MAART	21382	35173	7339	2250	8623	9003	3222	2859	6889
APRIL	19778	32024	6315	2131	8023	9565	3743	2488	6636
MEI	17798	30117	7422	1818	7159	7913	3550	2526	6826
JUNI	16569	19103	5557	2450	6450	5919	5188	1839	5987
JULI	12374	17207	4035	3548	6417	5981	4209	1545	2628
AUGUSTUS	14257	21212	3554	2492	6953	6763	2451	2316	4453
SEPTEMBER	17221	25899	4447	2292	8049	7119	2300	2797	6571
OKTOBER	18640	30161	3995	1781	8393	6356	2278	2820	6913
NOVEMBER	17350	30588	4208	1719	8063	8363	2178	2602	6285
DECEMBER	19853	31798	5236	1749	7938	9517	2838	3093	5197
2000									
JANUARI	16949	31624	3715	2037	7576	5437	3191	2191	4993
FEBRUARI	18341	29702	4508	2396	7219	5164	3173	2460	6237
MAART	18891	33449	4858	2553	8039	8885	3775	2603	5576

(1) CONSUMPTIEMELK, MET 36 GR. VETGEHALTE PER LITER

ZUIVELNIJVERHEID (VERVOLG)

	PRODUCTIE VAN AFGELEIDE PRODUCTEN (VERVOLG)							
	B. KAAS (X 1.000 KG)							
	VERSE		HARDE SOORT HOLLANDSE (1)	HALFHARDE SOORT ST.PAULIN (2)	ZACHTE SOORT	SMELTKAAS	DIVERSE (3)	
	VETTE EN HALFVETTE	MAGERE						
1994	338	1121	737	827	73	4265	2776	
1995	330	1129	582	823	69	4295	2772	
1996	342	1047	510	855	50	4467	1708	
1997	334	1544	485	-	33	4580	2555	
1998	361	1236	416	-	24	4409	2846	
1998								
AUGUSTUS	401	1118	372	-	24	2352	3169	
SEPTEMBER	344	1217	417	-	32	4464	3280	
OKTOBER	349	1182	447	-	22	5694	3193	
NOVEMBER	295	1005	404	-	24	4307	3093	
DECEMBER	324	1041	402	-	24	4280	2501	
1999								
JANUARI	310	1052	350	-	17	3277	2474	
FEBRUARI	386	1124	352	-	23	4274	2573	
MAART	378	1242	391	-	23	4844	3071	
APRIL	299	1237	306	-	37	5199	2400	
MEI	357	1091	390	-	34	3979	2142	
JUNI	288	1103	220	-	28	3723	1878	
JULI	199	574	200	-	20	3268	1766	
AUGUSTUS	197	570	346	-	50	2877	2470	
SEPTEMBER	195	646	344	-	49	3852	2498	
OKTOBER	187	596	439	-	35	6096	3372	
NOVEMBER	168	551	238	-	53	4484	2476	
DECEMBER	193	548	499	-	48	4813	2494	
2000								
JANUARI	169	530	622	-	35	3244	2342	
FEBRUARI	182	597	496	-	47	4976	2818	
MAART	199	601	650	-	42	4868	2910	

(1) UITSLUITEND GOUDA

(2) DE ANDERE HALFHARDE KAAS INBEGREPEN. VANAF JANUARI 1997 ZIJN DE CIJFERS INBEGREPEN IN DIE VAN DE KOLON "DIVERSE"

(3) VANAF JANUARI 1997: MET INBEGRIJF VAN DE KAZEN VAN HET ITALIAANSE TYPE EN KAZEN VAN DE HALFHARDE SOORT

ZUIVELNIJVERHEID (VERVOLG)

	PRODUCTIE (VERVOLG)					
	C. MELKPOEDER (X 1.000KG)		D. INGEDIKTE MELK (X 1.000 KG)	E. YOGHURT (X 1.000L)	F. ROOMIJS (1) (X 1.000 L)	G. GEVITAMI- NEERDE MELK EN DESSERTS OP BASIS VAN MELK OF ROOM (X 1.000 L)
	ROOM, VOLLE MELK EN GEDEELTELIJK AFGEROOMDE MELK	AFGEROOMDE MELK EN KARNEMELK		VOLLE EN AFGEROOM- DE MELK		
1994	5463	4477	2522	7390	8982	6390
1995	6047	4334	3284	6591	7911	7180
1996	5651	4539	3889	7065	7158	7152
1997	6052	4780	4740	6758	8200	6738
1998	6495	4751	6825	6973	8272	7438
1998						
AUGUSTUS	5518	4588	3494	7458	10211	7384
SEPTEMBER	4798	3880	5563	6953	5596	7617
OKTOBER	4527	3852	4896	6904	5002	7413
NOVEMBER	4261	3561	4736	6113	5342	7309
DECEMBER	5811	4611	4834	5666	3927	6999
1999						
JANUARI	5792	4485	4423	5700	5238	7353
FEBRUARI	4744	4836	3019	4864	5524	6290
MAART	6181	5949	4481	5960	9270	9117
APRIL	9181	6606	5064	5300	10185	9191
MEI	9335	7581	5951	5155	8817	8124
JUNI	5380	13254	5100	3477	9232	5471
JULI	1449	13317	5439	4249	9217	6310
AUGUSTUS	2454	6804	4084	4520	9644	7591
SEPTEMBER	1688	6767	3038	4347	5173	7097
OKTOBER	3555	4319	-	3966	4691	5997
NOVEMBER	4498	5149	3806	3832	4774	6621
DECEMBER	6030	5947	4150	3545	4470	6927
2000						
JANUARI	6994	8400	5145	4585	5418	5044
FEBRUARI	5461	7390	4695	4987	7325	7620
MAART	5683	8338	5079	5614	7861	7843

NIJVERHEID DER PETROLEUMDERIVATEN (IN METRIEKE TON)

	IN BE- WERKING GESTELDE RUWE PE- TROLEUM	AUTO- BENZINE	-PETRO- LEUM EN -CARBU- -REACTOR (TYPE PE- TROLEUM)-	GASOIL	LICHTE STOOK- OLIE	RESIDU- ELE STOOK- OLIE	PETRO- LEUM- GAS	RESIDU- ELE PETRO- LEUM- TEER	ASFALT- ACHTIGE AARDPEK	SPECIALE BENZINE EN WHITE SPIRIT
1993	2314512	467806	127396	881602	10617	550940	71156	-1058	67093	30112
1994	2350101	473825	141813	945852	7315	449372	97378	-1112	68109	32599
1995	2197828	438234	113012	909790	6260	412143	83271	-1885	74424	27821
1996	2636163	495567	153308	1051553	-	579149	95753	-8918	64319	12091
1997	2727184	508555	146379	1043368	-	641193	97737	-20841	79291	13646
1998	2888151	535928	182859	1037267	-	695769	107554	-25633	79735	13042
1999	2678983	502684	177373	979097	-	582110	96216	-7521	76646	16838
1998										
AUGUSTUS	2859335	554169	221667	991886	-	587428	125184	-14073	107183	11416
SEPTEMBER	2777192	504230	277116	926261	-	657527	107165	-10563	97201	15279
OKTOBER	3027343	567707	185508	1075210	-	734546	104268	-27260	118093	13606
NOVEMBER	2937016	523110	170213	1083512	-	725548	93674	-19474	61358	7009
DECEMBER	2964559	519595	203911	1119156	-	688819	98961	-31960	22148	8585
1999										
JANUARI	2747788	400001	185293	1003376	-	614589	86761	-55893	47140	5776
FEBRUARI	2384538	331264	183074	892665	-	667054	89426	-9554	24508	12171
MAART	3265355	560378	143805	1171870	-	638879	115039	-24807	81916	19148
APRIL	2865096	549343	193359	1083178	-	601171	108035	-	87040	13220
MEI	2829063	499968	196830	999813	-	623428	100431	-	83913	17338
JUNI	2394141	474475	179941	817366	-	588033	90076	-	111734	23997
JULI	2575576	540014	187882	935750	-	556499	100660	-	110794	21663
AUGUSTUS	2715804	515510	167905	958275	-	583106	104280	-	84430	21259
SEPTEMBER	2740457	536624	184676	1069393	-	572429	102806	-	107389	15993
OKTOBER	2749598	549775	171134	1023580	-	579367	88725	-	97536	20381
NOVEMBER	2292419	510788	147710	855434	-	426509	81295	-	34396	19891
DECEMBER	2587956	564072	186863	938464	-	534250	87052	-	48957	11222
2000										
JANUARI	2658706	561856	168928	1016473	-	551448	95635	-	15507	11939
FEBRUARI	2472480	450090	173997	1030460	-	456720	103054	-	12824	41959

COKESFABRIEKEN

	COKESFABRIEKEN					LEVERINGEN VAN COKES (1 000 T)			
	OVENS		GRONDSTOFFEN (1 000 T)		PRODUCTIE VAN COKES (1 000 T)	IJZER- NIJVER- HEID	UITVOER	ANDERE AANWEN- DINGEN	TOTAAL
	AANTAL BATTERIJEN	AANTAL OVENS	VERBRIJKTE STEENKOLEN	VOORRAAD STEENKOLEN (1)					
1995	15	536	404	300	308	259	46	4.4	310
1996	13	475	393	257	296	256	33	3.9	292
1997	11	399	349	371	284	303	23	1.8	328
1998	11	399	324	645	250	310	11	3.2	324
1999	11	395	321	631	262	285	12	1.5	298
1998									
OKTOBER	11	399	321	475	215	285	13	7.7	305
NOVEMBER	11	399	313	598	257	324	12	7.0	343
DECEMBER	11	399	327	645	256	228	8	3.3	240
1999									
JANUARI	11	399	327	659	262	294	13	0.6	307
FEBRUARI	11	399	291	662	237	276	8	0.3	284
MAART	11	399	325	621	268	308	11	0.9	320
APRIL	11	399	314	722	258	294	13	0.6	307
MEI	11	399	326	474	267	291	10	0.9	302
JUNI	11	399	319	637	259	289	12	0.9	301
JULI	11	399	333	672	270	291	8	0.6	300
AUGUSTUS	11	389	330	591	271	291	10	0.8	302
SEPTEMBER	11	389	315	497	258	248	14	2.1	264
OKTOBER	11	389	327	548	265	262	17	2.9	282
NOVEMBER	11	389	315	840	254	277	18	3.8	299
DECEMBER	11	389	328	648	269	293	11	3.0	307
2000									
JANUARI	11	391	323	782	263	298	12	1.4	311
FEBRUARI	11	391	304	695	246	273	13	1.4	287
MAART	11	391	325	665	260	260	15	1.7	277
APRIL	11	391	-	-	-	-	-	-	-

COKESFABRIEKEN (VERVOLG)

	VOOR- RADEN COKES (1) (1.000T)	AMMO- NIAK (2) (1.000T)	RUWE BENZOL (1.000T)	RUWE TEER (1.000T)	GAS (3) (1.000.000 M3)				
					TOTALE PRODUC- TIE	ONTVAN- GEN GAS	EIGEN VERBRUIK		TOTALE LEVE- RINGEN
							VERWAR- MING DER OVENS	ANDERE AANWEN- DINGEN	
1995	24	1.1	2.0	9.3	128	7	59	5	71
1996	128	1.0	1.6	10.2	126	4	56	4	70
1997	176	0.8	1.3	9.2	114	1	51	3	61
1998	260	0.7	1.1	8.3	112	2	49	2	62
1999	128	0.6	1.2	8.0	112	1	48	2	62
1998									
OKTOBER	230	0.7	1.1	7.9	110	2	51	2	58
NOVEMBER	197	0.7	1.1	8.2	112	1	51	2	60
DECEMBER	260	0.8	1.2	8.6	113	1	52	2	60
1999									
JANUARI	261	0.4	1.1	8.7	116	1	52	2	64
FEBRUARI	244	0.7	1.1	7.5	102	1	45	1	57
MAART	239	0.7	1.3	8.2	114	1	50	2	62
APRIL	222	0.7	1.2	7.9	112	1	48	2	63
MEI	242	0.7	1.0	8.1	113	1	49	2	64
JUNI	247	0.5	1.2	7.9	112	1	47	2	64
JULI	260	0.7	1.2	7.8	115	-	48	2	65
AUGUSTUS	291	0.8	1.2	8.2	114	-	48	2	64
SEPTEMBER	315	0.7	1.2	7.8	113	-	46	2	65
OKTOBER	326	0.4	1.2	7.8	112	-	49	2	60
NOVEMBER	316	0.4	1.2	7.5	108	-	47	2	59
DECEMBER	296	0.8	1.3	8.2	112	-	49	2	61
2000									
JANUARI	315	0.7	1.2	7.9	110	-	49	2	59
FEBRUARI	294	0.7	1.2	7.1	104	-	46	2	56
MAART	279	0.9	1.2	7.8	110	-	49	2	60
APRIL	-	0.7	1.0	8.1	107	-	47	2	59

(1) EINDE VAN DE MAAND OF HET JAAR
(2) UITGEDRUKT IN ZWAVELAMMONIUM
(3) 00,760 MM HG EN 4,250 KCAL/M3

NETTO-PRODUCTIE, INVOER EN UITVOER VAN GAS (1.000 M3) (1)

	COKESFABRIEKEN		INVOER (1.000 M3)	UITVOER (1.000 M3)	TOTAAL BE- SCHIKBAAR GAS (1.000 M3)
	TOTALE PRODUCTIE BE- STEMD VOOR DIRECTE LE- VERINGEN AAN INDUSTRIE (1.000 M3)				
1995		36073	1207761	56945	1186890
1996		35201	1368697	61698	1342200
1997		31008	1306425	63020	1274413
1998		31614	1442161	58446	1401962
1999		31509	1593779	121227	1504061
1998					
OKTOBER		29434	1602891	75322	1557003
NOVEMBER		30429	1797403	103521	1724311
DECEMBER		30321	1935834	160416	1805739
1999					
JANUARI		32221	1952557	273419	1711359
FEBRUARI		28654	1908045	216613	1720086
MAART		31436	1738380	169988	1599828
APRIL		31970	1619731	71175	1580526
MEI		32443	1334459	64577	1302325
JUNI		32371	1268710	59791	1241290
JULI		32835	1177627	50586	1159876
AUGUSTUS		32434	1115233	63426	1084241
SEPTEMBER		32802	1325672	55714	1302760
OKTOBER		30390	1474632	74212	1430810
NOVEMBER		29739	2008418	84877	1953280
DECEMBER		30807	2201886	270346	1962347
2000					
JANUARI		29857	1953418	270004	1713271

(1) BRON : ADMINISTRATIE VOOR ENERGIE

IJZER- EN STAALNIJVERHEID (*)

	A. PRODUCTIE VAN RUWE PRODUCTEN (IN 1 000 T)				B. PRODUCTIE VAN WARMGEWALSTE PRODUCTEN (IN 1 000 T)						
	GIETIJZER (1)	STAAL (2)			PLATTE PRODUCTEN			LANGE PRODUCTEN EN WALSDRAAD			
		GEWONNEN IN ELEKTRISCHE OVEN	ZUURSTOF- STAAL	TOTAAL	WARM- GEWALSTE BREEDBAND (3)	WARM- GEWALSTE PLATEN	TOTAAL	BETON- STAAL- STAAF- STAAL	BALKEN	WALSDRAAD	TOTAAL
1995	767	140	822	962	762	69	831	21	5	62	88
1996	719	128	768	896	779	47	826	15	5	67	87
1997	673	191	703	893	882	22	904	15	6	79	99
1998	718	201	749	950	875	55	929	17	4	67	87
1999	703	173	736	909	915	51	966	16	5	79	99
1998											
OKTOBER	723	212	746	957	896	56	952	27	-	77	104
NOVEMBER	703	172	742	914	792	45	838	16	53	53	75
DECEMBER	488	80	529	609	563	38	601	17	-	31	48
1999											
JANUARI	692	122	721	843	785	48	833	11	12	55	78
FEBRUARI	679	159	702	861	873	52	926	22	-	61	83
MAART	705	166	728	894	989	46	1035	16	10	76	102
APRIL	732	166	782	948	980	62	1042	26	4	77	103
MEI	724	176	769	945	941	41	982	11	14	80	105
JUNI	702	175	751	926	943	55	998	15	3	89	107
JULI	726	157	762	919	880	47	927	-	-	82	82
AUGUSTUS	707	156	736	892	814	26	840	22	-	91	112
SEPTEMBER	605	168	623	792	912	62	974	22	-	95	117
OKTOBER	651	229	681	911	982	56	1038	14	12	96	122
NOVEMBER	764	218	790	1008	918	60	978	14	4	81	99
DECEMBER	744	184	787	971	963	51	1014	14	9	60	83
2000											
JANUARI	755	189	803	992	944	59	1003	22	4	70	95
FEBRUARI	692	233	724	957	915	57	973	11	17	89	117
MAART	663	254	717	970	1047	61	1108	23	-	89	112
APRIL	678	257	706	963	-	-	-	-	-	-	-
MEI	794	264	827	1091	-	-	-	-	-	-	-

(1) BEHALVE FERRO-MANGAAN.

(2) STAAL VOOR GIETSTUKKEN NIET INBEGREPEN.

(3) MET INBEGRIJF VAN BREEDBAND VOOR KOUDE HERWALSING OF VOOR VERKNIPPIJNG (WARMGEWALSTE PLATEN OF BANDSTAAL VERKNIJPT UIT BREEDBAND).

(*) BRON : STAALINDUSTRIE VERBOND EN N.I.S.

	C. PRODUCTEN BEKOMEN DOOR BEWERKING VAN WARMGEWALSTE PLATTE PRODUCTEN OF DOOR BEKLEDING (IN 1 000 T)		
	KOUDGEWALSTE PLATEN	BLIK, ANDERE VERTINDE EN GECHROMEERDE PLATEN (1)	ANDERE BEKLEDE PLATEN
1995	330	24	145
1996	325	24	134
1997	385	26	175
1998	408	26	242
1999	413	19	239
1998			
OKTOBER	417	21	250
NOVEMBER	365	21	250
DECEMBER	292	16	193
1999			
JANUARI	325	11	226
FEBRUARI	380	21	243
MAART	425	22	259
APRIL	437	22	225
MEI	422	20	267
JUNI	407	24	269
JULI	362	15	222
AUGUSTUS	441	20	173
SEPTEMBER	445	24	208
OKTOBER	435	12	245
NOVEMBER	437	16	270
DECEMBER	434	17	261
2000			
JANUARI	455	17	253
FEBRUARI	454	26	265
MAART	467	29	296

(1) DEZE INLICHTINGEN VERVOLLEDIGEN DE GEGEVENS OVER DE PLATTE PRODUCTEN MAAR MOGEN ER NIET BIJ OPGETELD WORDEN.

(*) BRON : STAALINDUSTRIE VERBOND EN N.I.S.

	VERBRUIK VAN GRONDSTOFFEN (1000 T) (1)								
	HOOGOVENS						STAALFABRIEKEN (2)		
	IJZERERTS					MANGAAN ERTS	RUW IJZER	SCHRROOT	SPIEGEL IJZER EN HOOG KOOL- STOF FE. MG.
	RUW IN HOOG- OVENS	IN DE SINTER- INSTAL- LATIES	TOTAAL (3)	WAARVAN					
ERTS E.G.K.S				ERTS DERDEN					
1980	830	3082	3912	292	3620	13.7	2458	909	17.2
1981	679	3020	3699	133	3566	20.9	2442	931	16.1
1982	508	2523	3031	100	2931	13.0	1948	783	10.7
1983	442	2643	3085	289	2796	14.2	1999	767	10.2
1984	563	2929	3492	83	3409	16.9	2234	859	9.3
1985	551	2769	3320	24	3295	20.2	2164	755	5.1
1986	464	2584	3049	8	3040	12.2	2016	649	5.1
1987	429	2746	3175	38	3138	10.3	2064	620	5.2
1988	498	2964	3462	22	3441	10.6	2312	749	5.7
1989	546	2800	3347	14	3332	10.0	2258	728	6.5
1990	593	3018	3611	32	3579	7.7	2353	762	5.8
1991	673	2837	3510	52	3458	5.1	2345	755	5.6
1992	657	2527	3183	58	3125	5.4	2134	670	5.5
1993	724	2292	3016	28	2988	5.3	2035	732	10.4
1994	1013	2339	3351	14	3337	7.8	2239	808	15.9
1995	966	2432	3397	210	3188	4.6	2296	879	15.5
1996	879	2287	3193	217	2949	5.3	2140	788	15.6
1997	-	-	-	-	-	-	1994	899	18.8

(1) BRON : STAALINDUSTRIEVERBOND

(2) NIET INBEGREPEN DE ONAFHANKELIJKE GIETERIJEN

(3) INBEGREPEN VERBRUIK VAN IJZERERTS IN DE BEDDING-INSTALLATIES

NETTO-PRODUCTIE VAN ELEKTRICITEIT (IN MILJOEN KWH) (1)

	PER CATEGORIE VAN DE PRODUCENTEN			NAAR DE AARD VAN DE BRANDSTOFFEN					TOTAAL			
	OPENBARE ELEKTRICITEITS-BEDRIJVEN	INDUSTRIELE PRODUCENTEN	ANDERE ZELFSTANDIGE PRODUCENTEN	THERMISCHE CENTRALES			HYDRAULISCHE CENTRALES	KERN-CENTRALES	PRODUCTIE	INVOER	UITVOER	TOTAAL DOOR DE NETTEN OVERGENOMEN ENERGIE EN VERLIEZEN
				VASTE BRANDSTOFFEN	VLOEIBARE BRANDSTOFFEN	GAS						
1995	5663.9	222.0	-	1312	92	1037.9	102	3266.0	5885.9	783.2	443.8	6225.3
1996	5787.0	223.0	19.9	1234	76	1102.2	99	3429.1	6029.9	803.1	453.8	6379.2
1997	6049.5	185.5	21.6	1095	117	1074.7	106	3758.1	6256.6	831.3	558.8	6529.0
1998	6395.6	202.3	26.4	-	-	-	124	3657.4	6624.4	652.3	536.3	6740.4
1999	6518.0	194.1	23.9	-	-	-	124	3888.5	6736.0	754.9	683.9	6807.0
1998												
OKTOBER	6716.6	249.1	21.4	-	-	-	112	3751.5	6987.1	564.1	455.7	7095.5
NOVEMBER	6795.0	258.4	24.9	-	-	-	136	3923.3	7078.3	633.8	493.3	7218.8
DECEMBER	7235.6	199.1	57.4	-	-	-	152	4315.5	7492.1	576.9	722.4	7346.6
1999												
JANUARI	7200.2	181.1	27.6	-	-	-	138	4293.7	7408.3	582.5	699.7	7291.1
FEBRUARI	6831.8	167.2	22.3	-	-	-	131	3857.1	7021.0	504.6	661.2	6864.4
MAART	7171.4	192.6	21.7	-	-	-	130	4246.2	7385.3	601.7	749.5	7237.5
APRIL	6372.8	184.1	24.7	-	-	-	133	3614.0	6584.3	674.0	647.0	6611.3
MEI	6100.5	163.1	25.2	-	-	-	125	3976.1	6291.7	714.1	660.3	6345.5
JUNI	5937.4	157.3	22.1	-	-	-	122	3715.9	6120.1	788.7	582.4	6326.4
JULI	5684.5	148.9	25.3	-	-	-	118	3588.2	5857.4	866.1	717.7	6012.2
AUGUSTUS	5686.4	161.1	25.2	-	-	-	117	3597.3	5871.7	1161.5	816.9	6216.3
SEPTEMBER	5877.2	193.7	15.2	-	-	-	99	3334.1	6086.1	1073.6	674.0	6485.7
OKTOBER	6680.2	241.6	15.9	-	-	-	115	4063.3	6937.7	835.2	607.7	7165.2
NOVEMBER	7188.3	259.0	33.6	-	-	-	119	4089.5	7480.9	629.6	741.9	7368.7
DECEMBER	7472.3	279.0	27.8	-	-	-	138	4280.1	7779.1	627.4	649.0	7757.5
2000												
JANUARI	7364.8	206.5	26.9	-	-	-	149	4100.8	7598.2	663.5	574.8	7686.9
FEBRUARI	6571.3	189.5	24.4	-	-	-	146	3068.5	6785.2	877.3	383.6	7278.9
MAART	7097.0	173.0	28.3	-	-	-	151	3917.3	7298.3	878.8	603.7	7573.4
APRIL	6259.0	178.5	26.6	-	-	-	135	3559.4	6464.1	910.4	530.2	6844.3

(1) BRON : ADMINISTRATIE VOOR ENERGIE, BEDRIJFSFEDERATIE DER VOORTBRENGERS EN VERDELERS VAN ELEKTRICITEIT IN BELGIE.

WATERDISTRIBUTIE

	VOLUME OPGEVANGEN GRONDWATER	VOLUME OPPERVLAKTEWATER BEHANDELD MET HET DOG OP DE VERDELING	VOLUME WATER ONTVANGEN VAN ANDERE MAATSCHAPPIJEN	TOTAAL	VOLUME WATER AFGESTAAN AAN ANDERE MAATSCHAPPIJEN	VERLIES	VOLUME BESCHIKBAAR VOOR DE VERDELING	AANTAL GEBRUIKTE AANSLUITINGEN
	(1 000 M3)	(1 000 M3)	(1 000 M3)	(1 000 M3)	(1 000 M3)	(1 000 M3)	(1 000 M3)	(1 000 STUKS)
1995	42663	17884	15446	75993	12379	8327	55288	3409
1996	40568	19329	18887	78783	12679	7520	58584	3548
1997	40978	22331	25480	88789	15920	7497	65371	3868
1998	40285	21595	24635	86515	19476	7242	59796	3971
1999	41150	20923	24364	86438	18967	7377	60094	3991
1998								
MAART	38841	22679	24684	86203	19417	7184	59602	3961
APRIL	41282	21154	23551	85987	19729	7217	59041	3962
MEI	42771	22743	26917	92432	20586	7482	64363	3964
JUNI	39465	20850	24147	84461	19022	6884	58555	3970
JULI	40420	21728	25158	87306	19885	6930	60491	3971
AUGUSTUS	41958	21783	25066	88807	20446	7483	60878	3973
SEPTEMBER	38839	20759	23692	83289	18667	7202	57420	3978
OKTOBER	42600	22325	25616	90541	19999	7470	63072	3980
NOVEMBER	37697	21329	23605	82630	18404	6699	57513	3984
DECEMBER	40325	21588	24722	86634	19079	7767	59788	3985
1999								
JANUARI	41414	20756	24593	86762	18393	7536	60833	3972
FEBRUARI	37536	19057	22126	78719	16900	6857	54962	3973
MAART	39938	20856	23301	84094	18745	7240	58110	3978
APRIL	41973	20866	23554	86393	19229	7045	60119	3979
MEI	41708	21412	25060	88180	18641	7998	61541	3981
JUNI	40310	20978	23965	85253	18319	7249	59685	3982
JULI	44199	22152	24600	90951	20909	7692	62350	3983
AUGUSTUS	42057	20700	25990	88748	19593	8036	61122	4004
SEPTEMBER	41162	20814	24450	86426	19105	7601	59719	4006
OKTOBER	42300	21792	25871	89963	20074	6927	62961	4007
NOVEMBER	40704	20565	23559	84828	18275	8124	58429	4009
DECEMBER	40794	21129	25439	87363	19397	6290	61676	4013
2000								
JANUARI	42432	20863	24581	87875	19244	8010	60622	4015
FEBRUARI	39771	19852	23027	82650	17960	7434	57256	4023
MAART	43115	21037	24382	88534	19925	7637	60972	4027
APRIL	40166	20269	24676	85111	18422	6362	60327	4028
MEI	41968	21261	24453	87082	15139	7835	60248	4029

Maandstatistiek van de industriële productie

Inleiding

1. PRODCOM - Productiewaarde en tewerkstelling volgens de hoofdactiviteit

1 januari 1994 betekent een keerpunt in de opstelling van maandstatistieken van de industriële productie. Tot 1993 bestond voor de meeste sectoren een specifieke maandstatistiek. De gebruikte goederennomenclatuur was een empirisch ontworpen productenlijst per bedrijfstak.

Sinds het tot stand komen van de interne markt op 1 januari '93 is de behoefte aan internationaal vergelijkbare resultaten toegenomen. Men wil de gegevens over productie kunnen koppelen aan die over de buitenlandse handel. Dit leidde tot de PRODCOM-enquête.

De meeste industriële ondernemingen met 10 of meer personeelsleden of met een jaaromzet van 100 miljoen BEF, en sommige andere ondernemingen met een industriële nevenactiviteit waar tenminste 20 personen werken, zijn onderworpen aan Prodcom.

De nieuwe nomenclatuur voor de productiestatistieken, de Prodcom-lijst, bevat ongeveer 5.700 industriële producten, hoofdzakelijk goederen, maar ook een aantal industriële diensten. Elke rubriek van de Prodcom-lijst wordt aangeduid door een code van acht cijfers. De eerste vier cijfers komen overeen met een klasse van de NACE-rev.1. Aldus wordt een overeenstemming gerealiseerd tussen producten en activiteiten. Bovendien bestaan de rubrieken van de Prodcom-lijst uit artikelen of groepen artikelen van de gecombineerde nomenclatuur.

Er wordt geënuquëteerd op het niveau van de lokale eenheid. Indien in één lokale eenheid meerdere activiteiten worden uitgeoefend, vult men één aangifte in per activiteit, t.t.z. per afdeling (2 cijfers) van de NACE-rev.1. Naast gegevens betreffende de waarde van de productie volgens de hoofdactiviteit (hoeveelheid en waarde van de leveringen), zijn er ook gegevens over de tewerkstelling en het arbeidsvolume.

De resultaten zijn nog voorlopig, omdat er nog steeds een kleine non-respons is.

De belangrijke verschillen die worden vastgesteld voor bepaalde sectoren tussen december van een bepaald jaar en januari van het volgend jaar, zijn gedeeltelijk te wijten aan de jaarlijkse bijwerking van het Prodcom-aangeversbestand.

2. PRODCOM - Waarde van de productie per productcode (CPA- Prodcom)

In tabel 1 is de waarde van de productie van een vestiging gerangschikt in één code op vier cijfers van de NACE-rev.1 (dit stemt overeen met de eerste vier cijfers van de Prodcom-code). Deze code duidt de hoofdactiviteit van de vestiging aan.

In tabel 2 zijn de producten gerangschikt volgens de CPA (statistische classificatie van producten volgens de economische activiteit) en de Prodcom lijst, zonder rekening te houden met de hoofdactiviteit van de vestiging. De CPA-codes komen overeen met de eerste zes cijfers van de Prodcom-code.

Ter verduidelijking volgt een voorbeeld:

Gegeven een vestiging X die twee producten A (code 17.20.31.59) en B (code 17.30.30.30) produceert met als respectievelijke waarde 600 000 BEF en 400 000 BEF. Deze producten behoren tot twee verschillende klassen van de NACE-rev.1 (d.w.z. de eerste vier cijfers van de Prodcom-code van A en B verschillen). Vestiging X krijgt als hoofdactiviteit de eerste vier cijfers van product A nl. 17.20 (met het grootste aandeel in de waarde van de productie van vestiging X).

Tabel 1: De volledige waarde van de productie van vestiging X, 1 000 000 BEF, is opgenomen in de activiteitscode 17.2 (drie cijfers).

Tabel 2: Er wordt geen rekening gehouden met de hoofdactiviteit. De productiewaarde van product A zit in de overeenkomstige Prodcom-code 17.20.31.59 (600 000 BEF) en de waarde van product B is opgenomen in Prodcom-code 17.30.30.30, die overeenkomt met product B (400 000 BEF).

Inleiding

Opmerkingen :

- Bepaalde producten komen in de publicatie niet voor op het niveau van acht cijfers van de Prodcop lijst. Dit is te wijten aan de vertrouwelijkheid van sommige gegevens. De waarde van de productie van deze "vertrouwelijke" producten is opgenomen in een minder gedetailleerde code.
- Het verschil tussen de totalen van tabel 1 en tabel 2 is te wijten aan het feit dat de cijfers van code 10 van het Prodcopformulier (industriële behandelingen en diensten, waarvoor er nog geen Prodcop-codes bestaan) niet zijn opgenomen in tabel 2.

3. Overige statistieken van de industriële productie (NIET-PRODCOP)

Om uiteenlopende redenen worden de statistieken van enkele sectoren (energie, recuperatie, waterdistributie, slachthuizen, zuivel, ijzer en staal) nog ingezameld volgens het oude systeem.

Het aantal variabelen dat ingezameld wordt varieert per statistiek.

Specifieke maandstatistieken zijn er alleen voor cokes, petroleum, water en bouwnijverheid, alsook in andere sectoren, zoals ijzer en staal, gas en elektriciteit, waarvan inzameling van de gegevens gebeurt door de federaties.

Voor de overige sectoren (slachthuizen, zuivel, bewerking van splijt- en kweekstoffen en recuperatie van metaal, papier, textiel en scheikundige stoffen) bestaan gegevens over personeel en omzet. Voor de slachthuizen en zuivel bestaan specifieke statistieken in de afdeling landbouwstatistieken.

NACE Code	Omschrijving	Opmerking
10.10	Recuperatie van steenkool uit steenkoolbergen	Vestigingen met 10 of meer arbeiders.
15.11	Slachterijen van grootvee	Vestigingen met 10 of meer arbeiders.
15.51	Zuivelfabrieken kaasmakerijen	Vestigingen met 10 of meer arbeiders.
23.10	Vervaardiging van cokesovenproducten	Geen drempel.
23.20	Vervaardiging van geraffineerde aardolieproducten	Geen drempel.
23.3	Bewerking van splijt- en kweekstoffen	Vestigingen met 10 of meer arbeiders.
27.10	Vervaardiging van ijzer en staal en van ferrolegeringen	Bron : Federatie Geen drempel.
37.1	Recuperatie van recycleerbaar metaalafval	Vestigingen met 10 of meer arbeiders.
37.2	Recuperatie van papier, textiel, scheikundige stoffen en bouwmaterialen	Vestigingen met 10 of meer arbeiders.
40.10	Productie en distributie van electriciteit	Bron : Federatie Geen drempel.
40.20	Productie en distributie van gas	Bron : Federatie Geen drempel.
41.0	Winning, zuivering en distributie van water	Geen drempel.
45	Bouwnijverheid	Bron : Maandstatistiek van de Bouwnijverheid Ondernemingen met 10 of meer werknemers.

Maandstatistiek van de industriële productie - PRODCOM

Dekkingsgraad van de waarde van de industriële productie volgens de hoofdactiviteit van de vestiging

Nace code	Activiteit	1999
14	Overige winning van delfstoffen	93%
141	Winning van steen	89%
142	Winning van zand en klei	96%
14A	=14.3+14.5 Overige winning van delfstoffen n.e.g.,m.i.v. de winning van mineralen voor de chemische en de kunstmestindustrie	91%
15	Vervaardiging van voedingsmiddelen en dranken (m.u.v. melkerijen)	91%
151	Productie en verwerking van vlees en vleesproducten	93%
152	Verwerking en conservering van vis en vervaardiging van visproducten	93%
153	Verwerking en conservering van groenten en fruit	98%
154	Vervaardiging van plantaardige en dierlijke oliën en vetten	100%
155	Zuivelnijverheid (bevat alleen de vervaardiging van consumptie-ijs)	89%
156	Maalderijen en vervaardiging van zetmeel en zetmeelproducten	95%
157	Vervaardiging van diervoeders	94%
158	Vervaardiging van overige voedingsmiddelen	80%
159	Vervaardiging van dranken	98%
16	Vervaardiging van tabaksproducten	99%
17	Vervaardiging van textiel	94%
171	Bewerken en spinnen van textielvezels	88%
172	Weven van textiel	96%
173	Textielveredeling	93%
174	Vervaardiging van geconfectioneerde artikelen van textiel, exclusief kleding	82%
175	Vervaardiging van overige textielproducten	97%
176	Vervaardiging van gebreide en gehaakte stoffen	95%

Maandstatistiek van de industriële productie - PRODCOM

Dekkingsgraad van de waarde van de industriële productie volgens de hoofdactiviteit van de vestiging

Nace code	Activiteit	1999
177	Vervaardiging van gebreide en gehaakte artikelen	88%
18	Vervaardiging van kleding en bontnijverheid	83%
18A	=18.1+18.3 Vervaardiging van kleding van leer en bontnijverheid	78%
182	Vervaardiging van overige kleding	83%
19	Leernijverheid en vervaardiging van schoeisel	89%
20	Houtindustrie en vervaardiging van artikelen van hout, kurk, riet en vlechtwerk	83%
201	Zagen en schaven van hout, impregneren van hout	74%
202	Vervaardiging van panelen en platen van hout	98%
203	Vervaardiging van schrijn- en timmerwerk	81%
204	Vervaardiging van houten emballage	81%
205	Vervaardiging van overige artikelen van hout, van kurk en riet en van vlechtwerk	54%
21	Papier- en kartonnijverheid	98%
211	Vervaardiging van papierpulp, papier en karton	99%
212	Vervaardiging van artikelen van papier en karton	96%
22	Uitgeverijen, drukkerijen en reproductie van opgenomen media	81%
22A	=22.1+22.3 Uitgeverijen en reproductie van opgenomen media	86%
222	Drukkerijen en aanverwante diensten	77%
24	Chemische nijverheid	99%
241	Vervaardiging van chemische basisproducten	100%
243	Vervaardiging van verf, vernis en drukinkt	97%
244	Farmaceutische nijverheid	99%
245	Vervaardiging van zeep, was- en poetsmiddelen, parfums en cosmetische artikelen	97%

Maandstatistiek van de industriële productie - PRODCOM

Dekkingsgraad van de waarde van de industriële productie volgens de hoofdactiviteit van de vestiging

Nace code	Activiteit	1999
247	Vervaardiging van synthetische en kunstmatige vezels	99%
25	Rubber- en kunststofnijverheid	96%
251	Rubbernijverheid	96%
252	Vervaardiging van producten van kunststof	96%
26	Vervaardiging van overige niet-metaalhoudende minerale producten	92%
261	Vervaardiging van glas en glaswerk	97%
26A	=26.2+26.3 Vervaardiging van keramische tegels, plavuizen en producten, exclusief dakpannen en bakstenen	90%
264	Vervaardiging van dakpannen, bakstenen en overige producten voor de bouw van gebakken klei	98%
265	Vervaardiging van cement, kalk en gips	100%
266	Vervaardiging van artikelen van beton, gips en cement	91%
267	Bewerken van natuursteen	59%
268	Vervaardiging van overige niet-metaalhoudende minerale producten	96%
27	Metallurgie (m.u.v. vervaardiging van ijzer en staal en van ferrolegeringen (EGKS))	99%
272	Vervaardiging van buizen	97%
273	Eerste verwerking van staal en productie van niet-EGKS-ferrolegeringen	98%
274	Productie van non-ferrometalen	100%
275	Gieten van metalen	94%
28	Vervaardiging van producten van metaal	84%
281	Vervaardiging van metalen constructiewerken	84%
282	Vervaardiging van metalen recipiënten; vervaardiging van radiatoren en ketels voor centrale verwarming	94%
283	Vervaardiging van stoomketels	92%
284	Smeden, persen, stampen en profielwalsen van metaal; poedermetallurgie	77%

Maandstatistiek van de industriële productie - PRODCOM

Dekkingsgraad van de waarde van de industriële productie volgens de hoofdactiviteit van de vestiging

Nace code	Activiteit	1999
285	Oppervlaktebehandeling en bekleding van metaal; algemene metaalbewerking	71%
286	Vervaardiging van scharen, messen, bestekken, gereedschap en ijzerwaren	79%
287	Vervaardiging van overige producten van metaal	94%
29	Vervaardiging van machines, apparaten en werktuigen	94%
291	Vervaardiging van motoren en mechanisch drijfwerk, exclusief motoren voor luchtvaartuigen, motorvoertuigen en rijwielen	98%
292	Vervaardiging van machines voor algemeen gebruik	92%
293	Vervaardiging van machines voor de landbouw en de bosbouw	84%
294	Vervaardiging van gereedschapswerktuigen	92%
295	Vervaardiging van overige machines voor specifieke doeleinden	96%
296	Vervaardiging van wapens en munitie	96%
297	Vervaardiging van huishoudapparaten	92%
30	Vervaardiging van kantoormachines en computers	95%
31	Vervaardiging van elektrische machines en apparaten	97%
311	Vervaardiging van elektromotoren en van elektrische generatoren en transformatoren	94%
312	Vervaardiging van schakel- en verdeelinrichtingen	97%
313	Vervaardiging van geïsoleerde kabels en draad	98%
314	Vervaardiging van accumulatoren en elektrische batterijen	100%
315	Vervaardiging van elektrische lampen en verlichtingsapparaten	95%
316	Vervaardiging van elektrische benodigdheden	97%
32	Vervaardiging van audio-, video- en telecommunicatieapparatuur	99%
321	Vervaardiging van elektronische onderdelen	97%
32A	32.A=32.2+32.3 Vervaardiging van audio-, video- en telecommunicatieapparatuur	99%

Maandstatistiek van de industriële productie - PRODCOM

Dekkingsgraad van de waarde van de industriële productie volgens de hoofdactiviteit van de vestiging

Nace code	Activiteit	1999
33	Vervaardiging van medische apparatuur, van precisie- en optische instrumenten en van uurwerken	84%
331	Vervaardiging van medische apparatuur en instrumenten en van orthopedische artikelen	63%
332	Vervaardiging van wetenschappelijke en technische instrumenten	97%
333	Vervaardiging van controleapparatuur van industriële processen	75%
334	Vervaardiging van optische instrumenten en van foto- en filmapparatuur	91%
335	Vervaardiging van uurwerken	93%
34	Vervaardiging en assemblage van auto's, aanhangwagens en opleggers	99%
341	Vervaardiging en assemblage van auto's	100%
342	Vervaardiging van carrosserieën, aanhangwagens en caravans	93%
343	Vervaardiging van onderdelen en accessoires voor motorvoertuigen en motoren daarvan	98%
35	Vervaardiging van overige transportmiddelen	96%
353	Vervaardiging van lucht- en ruimtevaartuigen	99%
354	Vervaardiging van motorrijwielen en rijwielen	85%
35B	=35.1+35.2+35.5 Verv. van overige transportmiddelen n.e.g., m.i.v. scheepsbouw en -reparatie en verv. van rollend mat. voor spoor- en	91%
36	Vervaardiging van meubels; overige industrie	82%
361	Vervaardiging van meubels	84%
362	Bewerking van edelstenen en vervaardiging van juwelen	81%
364	Vervaardiging van sportartikelen	66%
365	Vervaardiging van spellen en speelgoed	88%
36A	=36.3+36.6 Overige industrie, m.i.v. de vervaardiging van muziekinstrumenten	59%
	Totaal	94%

Maandstatistiek van de industriële productie - PRODCOM

Waarde van de industriële productie (1) volgens de hoofdactiviteit

NACE		1999				
Code	Activiteit	Juni	Juli	Augustus	September	Oktober
14	Overige winning van delfstoffen	2 603	1 622	2 244	2 578	2 358
141	- Winning van steen	714	388	698	748	716
142	- Winning van zand en klei	1 634	1 022	1 334	1 610	1 443
14A	- =14.3+14.5 Overige winning van delfstoffen n.e.g., m.i.v. mineralen voor de chemische en kunstmestindustrie	255	212	211	219	200
15	Vervaardiging van voedingsmiddelen en dranken (m.u.v. slachterijen en melkerijen)	48 762	47 471	49 066	52 484	53 385
151	- Productie en verwerking van vlees en vleesproducten (m.u.v. slachterijen)	5 662	7 036	7 294	8 421	8 311
152	- Verwerking en conservering van vis en vervaardiging van visproducten	1 190	1 007	879	995	1 025
153	- Verwerking en conservering van groenten en fruit	6 382	6 406	5 786	6 226	6 130
154	- Vervaardiging van plantaardige en dierlijke oliën en vetten	4 257	3 411	4 128	3 986	4 657
155	- Zuivelnijverheid (bevat alleen de vervaardiging van consumptie-ijs)	886	939	784	495	326
156	- Maalderijen en vervaardiging van zetmeel en zetmeelproducten	4 113	3 606	3 561	3 894	3 676
157	- Vervaardiging van diervoeders	4 956	4 906	4 911	4 989	5 234
158	- Vervaardiging van overige voedingsmiddelen	13 056	12 046	13 906	16 188	17 361
159	- Vervaardiging van dranken	8 259	8 114	7 818	7 289	6 663
16	Vervaardiging van tabaksproducten	2 563	2 075	2 128	2 393	2 446
17	Vervaardiging van textiel	18 436	14 267	12 724	20 083	19 652
171	- Bewerken en spinnen van textielvezels	1 564	951	915	1 618	1 558
172	- Weven van textiel	4 871	3 631	2 985	5 363	5 229
173	- Textielveredeling	1 307	878	914	1 398	1 356
174	- Vervaardiging van geconfectioneerde artikelen van textiel, exclusief kleding	1 462	933	862	1 291	1 299
175	- Vervaardiging van overige textielproducten	8 537	7 483	6 395	9 622	9 542

(1) Leveringen m.i.v. de industriële behandelingen en diensten en aan het buitenland geleverd maakloonwerk.

van de vestiging (voorlopige cijfers in miljoenen BEF)

		1999	2000				
November	December		Januari	Februari	Maart	April	Mei
2 174	1 796	25 214	1 597	1 948	2 653	2 345	2 716
631	588	7 381	522	554	779	686	758
1 312	987	14 925	836	1 071	1 485	1 333	1 623
231	221	2 909	239	323	388	326	335
53 786	55 235	610 103	47 302	50 650	54 688	50 136	58 957
8 536	9 246	98 380	8 150	8 520	9 264	8 741	10 174
1 107	1 475	12 413	866	938	1 048	1 037	1 151
6 410	6 410	72 356	5 585	5 829	6 319	5 958	6 856
4 437	4 688	52 217	4 227	4 194	4 425	3 862	4 342
396	421	7 396	332	437	586	709	1 098
3 566	3 603	43 863	3 650	3 511	3 929	3 698	4 181
5 249	5 623	61 496	5 034	5 208	5 790	5 012	5 563
17 364	17 340	177 948	14 041	15 689	15 593	13 969	14 932
6 720	6 429	84 033	5 417	6 326	7 734	7 151	10 660
2 235	2 335	27 879	1 761	1 973	2 211	2 111	2 502
18 905	16 303	204 596	17 513	18 863	20 868	16 891	19 722
1 468	1 238	16 555	1 545	1 526	1 703	1 412	1 655
5 070	4 241	54 459	4 925	5 227	5 811	4 900	5 573
1 284	1 254	14 391	1 332	1 431	1 593	1 298	1 429
1 529	1 228	14 726	1 274	1 248	1 480	1 298	1 584
8 981	7 765	97 347	7 864	8 794	9 630	7 526	8 969

Maandstatistiek van de industriële productie - PRODCOM

Waarde van de industriële productie (1) volgens de hoofdactiviteit

NACE		1999				
Code	Activiteit	Juni	Juli	Augustus	September	Oktober
176	- Vervaardiging van gebreide en gehaakte stoffen	328	140	243	347	349
177	- Vervaardiging van gebreide en gehaakte artikelen	368	252	410	444	320
18	Vervaardiging van kleding en bontnijverheid	1 501	1 575	2 096	2 054	1 531
18A	- =18.1+18.3 Vervaardiging van kleding van leer en bontnijverheid	138	114	56	121	102
182	- Vervaardiging van overige kleding	1 363	1 461	2 040	1 933	1 428
19	Leernijverheid en vervaardiging van schoeisel	895	713	722	893	776
20	Houtindustrie en vervaardiging van artikelen van hout, kurk, riet en vlechtwerk	7 236	4 928	5 128	7 009	6 869
201	- Zagen en schaven van hout, impregneren van hout	1 321	786	881	1 166	1 135
202	- Vervaardiging van panelen en platen van hout	2 442	1 710	1 736	2 508	2 502
203	- Vervaardiging van schrijn- en timmerwerk	2 501	1 662	1 752	2 386	2 337
204	- Vervaardiging van houten emballage	719	593	588	691	640
205	- Vervaardiging van overige artikelen van hout, van kurk en riet en van vlechtwerk	254	178	171	258	255
21	Papier- en kartonnijverheid	11 993	9 619	10 421	12 029	12 071
211	- Vervaardiging van papierpulp, papier en karton	5 645	4 699	5 257	5 834	6 099
212	- Vervaardiging van artikelen van papier en karton	6 348	4 919	5 165	6 195	5 972
22	Uitgeverijen, drukkerijen en reproductie van opgenomen media	15 564	10 748	12 765	16 544	17 044
22A	- =22.1+22.3 Uitgeverijen en reproductie van opgenomen media	6 691	4 789	5 633	6 936	8 114
222	- Drukkerijen en aanverwante diensten	8 873	5 959	7 132	9 608	8 931
24	Chemische nijverheid	74 368	66 838	64 224	75 885	76 432
241	- Vervaardiging van chemische basisproducten	42 484	39 966	38 165	43 932	46 598
242	- Vervaardiging van verdelgingsmiddelen en van chemische producten voor de landbouw	2 300	2 699	2 009	2 056	1 242

(1) Leveringen m.i.v. de industriële behandelingen en diensten en aan het buitenland geleverd maakloonwerk.

van de vestiging (voorlopige cijfers in miljoenen BEF) - vervolg

November	December	1999	2000	Februari	Maart	April	Mei
			Januari				
335	299	3 490	298	313	352	311	339
238	280	3 627	276	324	299	145	173
1 299	1 297	19 871	1 607	2 055	1 865	1 377	1 483
79	51	1 016	49	70	96	103	148
1 220	1 246	18 854	1 557	1 985	1 769	1 274	1 335
826	754	9 519	480	572	593	508	600
6 710	5 928	74 334	6 016	6 618	7 804	6 387	7 689
1 071	904	12 250	881	1 046	1 254	1 039	1 217
2 407	2 007	26 729	2 333	2 493	2 912	2 360	2 785
2 337	2 138	25 086	1 984	2 173	2 588	2 048	2 545
648	633	7 588	625	669	777	683	825
247	246	2 680	193	237	273	257	318
12 467	11 725	133 866	12 204	13 075	14 474	12 557	14 330
6 402	5 757	65 620	6 245	6 777	7 656	6 526	7 262
6 065	5 968	68 246	5 959	6 298	6 818	6 030	7 068
15 530	17 271	175 387	13 572	14 685	15 996	16 486	15 904
6 800	7 328	75 777	5 687	6 330	6 434	8 311	6 868
8 730	9 943	99 610	7 886	8 355	9 562	8 175	9 035
75 773	73 623	838 414	77 475	83 530	92 505	81 895	87 763
46 932	44 503	494 637	47 099	49 735	55 730	50 586	53 621
1 432	3 083	27 605	3 094	3 740	4 295	2 933	2 979

Maandstatistiek van de industriële productie - PRODCOM

Waarde van de industriële productie (1) volgens de hoofdactiviteit

NACE		1999				
Code	Activiteit	Juni	Juli	Augustus	September	Oktober
243	- Vervaardiging van verf, vernis en drukinkt	3 220	2 683	2 416	3 204	2 765
244	- Farmaceutische nijverheid	9 856	7 410	7 588	9 770	9 213
245	- Vervaardiging van zeep, was- en poetsmiddelen, parfums en cosmetische artikelen	5 165	4 331	4 494	5 217	4 906
246	- Vervaardiging van overige chemische producten	9 817	8 787	8 414	10 095	9 857
247	- Vervaardiging van synthetische en kunstmatige vezels	1 525	962	1 139	1 610	1 852
25	Rubber- en kunststofnijverheid	17 549	13 525	13 473	17 272	17 307
251	- Rubbernijverheid	1 946	1 732	1 546	2 072	2 121
252	- Vervaardiging van producten van kunststof	15 603	11 793	11 926	15 201	15 187
26	Vervaardiging van overige niet-metaalhoudende minerale producten	20 267	12 745	15 750	19 693	18 216
261	- Vervaardiging van glas en glaswerk	5 905	4 391	4 192	6 042	5 855
26A	- =26.2+26.3 Vervaardiging van keramische tegels, plavuizen en producten, exclusief dakpannen en bakstenen	573	525	428	494	543
264	- Vervaardiging van dakpannen, bakstenen en overige producten voor de bouw van gebakken klei	1 422	929	1 121	1 295	1 165
265	- Vervaardiging van cement, kalk en gips	3 203	1 980	2 668	3 004	2 847
266	- Vervaardiging van artikelen van beton, gips en cement	7 086	3 569	5 559	6 605	5 869
267	- Bewerken van natuursteen	936	426	708	866	836
268	- Vervaardiging van overige niet-metaalhoudende minerale producten	1 141	925	1 075	1 387	1 100
27	Metallurgie (m.u.v. vervaardiging van ijzer en staal en van ferrolegeringen (EGKS))	17 021	12 612	14 128	17 365	17 435
272	- Vervaardiging van buizen	656	497	460	609	599
273	- Eerste verwerking van staal en productie van niet-EGKS-ferrolegeringen	4 029	1 623	3 612	4 495	3 885
274	- Productie van non-ferrometalen	11 380	9 921	9 370	11 345	12 003
275	- Gieten van metalen	955	570	686	916	948

(1) Leveringen m.i.v. de industriële behandelingen en diensten en aan het buitenland geleverd maakloonwerk.

van de vestiging (voorlopige cijfers in miljoenen BEF) - vervolg

		1999	2000				
November	December		Januari	Februari	Maart	April	Mei
2 467	2 324	<i>32 566</i>	2 534	2 909	3 419	2 857	3 300
8 503	7 601	<i>103 118</i>	9 416	9 885	10 846	9 439	10 128
5 089	4 586	<i>55 250</i>	4 473	5 088	5 083	4 629	4 884
9 713	10 058	<i>106 868</i>	9 017	10 325	11 196	9 817	11 090
1 637	1 468	<i>18 369</i>	1 842	1 849	1 936	1 634	1 762
16 106	14 970	<i>185 860</i>	15 596	16 582	18 669	16 378	18 365
1 965	1 607	<i>22 005</i>	1 774	1 815	2 048	1 715	2 076
14 140	13 363	<i>163 856</i>	13 823	14 767	16 621	14 663	16 289
16 636	13 047	<i>192 456</i>	12 957	16 438	19 364	17 036	20 004
5 626	4 611	<i>61 086</i>	4 974	5 833	6 151	5 105	6 178
468	578	<i>6 275</i>	438	495	622	518	531
998	699	<i>12 841</i>	815	956	1 209	1 062	1 390
2 710	1 962	<i>30 415</i>	1 839	2 457	2 922	2 536	2 651
5 168	3 943	<i>62 171</i>	3 644	5 150	6 473	5 647	6 909
691	558	<i>8 342</i>	523	702	881	1 168	1 023
974	697	<i>11 327</i>	724	845	1 107	998	1 321
16 145	13 579	<i>182 060</i>	16 590	19 175	19 751	16 879	19 457
579	463	<i>6 693</i>	599	667	747	622	708
3 701	3 060	<i>41 685</i>	3 565	3 937	4 770	4 302	4 744
11 092	9 374	<i>123 884</i>	11 617	13 671	13 264	11 143	13 081
774	681	<i>9 798</i>	809	899	971	812	924

Maandstatistiek van de industriële productie - PRODCOM

Waarde van de industriële productie (1) volgens de hoofdactiviteit

NACE		1999				
Code	Activiteit	Juni	Juli	Augustus	September	Oktober
28	Vervaardiging van producten van metaal	25 176	16 895	19 716	24 705	23 447
281	- Vervaardiging van metalen constructiewerken	8 917	6 128	7 103	8 497	8 232
282	- Vervaardiging van metalen recipiënten; vervaardiging van radiatoren en ketels voor centrale verwarming	3 052	2 024	2 051	3 067	2 814
283	- Vervaardiging van stoomketels	1 675	1 180	1 451	1 547	1 668
284	- Smeden, persen, stampen en profielwalsen van metaal; poedermetallurgie	648	441	508	679	735
285	- Oppervlaktebehandeling en bekleding van metaal; algemene metaalbewerking	4 239	3 090	3 149	4 252	3 997
286	- Vervaardiging van scharen, messen, bestekken, gereedschap en ijzerwaren	1 352	838	988	1 283	1 231
287	- Vervaardiging van overige producten van metaal	5 294	3 195	4 466	5 379	4 770
29	Vervaardiging van machines, apparaten en werktuigen	28 068	19 152	19 263	24 643	23 895
291	- Vervaardiging van motoren en mechanisch drijfwerk, excl. motoren voor luchtvaart, motorvoertuigen en rijwielen	6 131	4 415	4 880	5 431	5 387
292	- Vervaardiging van machines voor algemeen gebruik	6 889	5 084	5 197	6 053	5 830
293	- Vervaardiging van machines voor de landbouw en de bosbouw	2 991	1 802	706	1 337	1 195
294	- Vervaardiging van gereedschapswerktuigen	1 604	812	711	1 125	1 272
295	- Vervaardiging van overige machines voor specifieke doeleinden	9 431	6 260	6 738	9 427	8 652
296	- Vervaardiging van wapens en munitie	218	246	504	338	648
297	- Vervaardiging van huishoudapparaten	802	533	528	932	911
30	Vervaardiging van kantoor­machines en computers	1 550	799	1 081	1 266	1 054
31	Vervaardiging van elektrische machines en apparaten	14 540	10 477	11 682	14 992	14 762
311	- Vervaardiging van elektromotoren en van elektrische generatoren en transformatoren	2 393	1 549	2 551	2 599	2 361
312	- Vervaardiging van schakel- en verdeelinrichtingen	3 091	2 517	2 405	3 107	2 941
313	- Vervaardiging van geïsoleerde kabels en draad	1 582	1 167	1 242	1 733	1 499

(1) Leveringen m.i.v. de industriële behandelingen en diensten en aan het buitenland geleverd maakloonwerk.

van de vestiging (voorlopige cijfers in miljoenen BEF) - vervolg

November	December	1999	2000		Maart	April	Mei
			Januari	Februari			
22 392	21 710	258 794	19 453	22 007	24 898	22 162	24 925
7 729	7 871	91 099	6 542	7 588	8 452	7 906	8 799
2 913	2 662	30 061	2 326	2 339	2 622	2 336	2 402
1 479	1 756	17 147	1 034	1 453	1 458	1 473	1 511
646	503	7 221	705	690	840	670	824
3 746	3 540	44 837	3 570	3 983	4 618	3 901	4 597
1 127	976	13 368	1 068	1 249	1 477	1 125	1 416
4 751	4 402	55 060	4 207	4 705	5 433	4 751	5 375
22 414	26 527	280 624	19 975	23 979	29 665	24 384	30 303
5 051	5 388	62 289	4 620	5 475	6 618	5 344	6 215
5 429	7 976	70 902	5 487	5 993	6 823	6 233	7 046
1 112	1 480	21 048	1 278	1 999	2 995	1 961	2 654
1 176	1 887	13 860	710	1 108	1 275	974	1 354
8 370	8 225	96 905	6 884	8 374	10 603	8 626	10 609
441	838	6 902	329	281	550	581	1 652
836	734	8 718	666	750	802	665	773
1 128	1 641	13 646	1 586	1 868	2 900	2 036	2 323
14 505	14 504	155 332	12 778	14 814	15 875	13 015	15 007
2 311	2 918	27 810	1 966	2 177	2 616	1 851	2 082
2 932	3 427	32 559	2 661	2 811	3 026	2 805	3 239
1 422	1 306	16 200	1 552	1 639	1 812	1 602	1 856

Maandstatistiek van de industriële productie - PRODCOM

Waarde van de industriële productie (1) volgens de hoofdactiviteit

NACE		1999				
Code	Activiteit	Juni	Juli	Augustus	September	Oktober
314	- Vervaardiging van accumulatoren en elektrische batterijen	1 598	1 186	1 103	2 061	1 848
315	- Vervaardiging van elektrische lampen en verlichtingsapparaten	1 894	1 397	1 733	2 198	2 330
316	- Vervaardiging van elektrische benodigdheden	3 982	2 661	2 648	3 296	3 783
32	Vervaardiging van audio-, video- en telecommunicatieapparatuur	10 308	5 460	8 636	11 916	9 831
321	- Vervaardiging van elektronische onderdelen	2 126	1 797	1 277	2 202	2 161
32A	- 32.A=32.2+32.3 Vervaardiging van audio-, video- en telecommunicatieapparatuur	8 181	3 663	7 359	9 714	7 669
33	Vervaardiging van medische apparatuur, van precisie- en optische instrumenten en van uurwerken	2 942	1 925	2 309	2 914	2 506
331	- Vervaardiging van medische apparatuur en instrumenten en van orthopedische artikelen	729	498	584	680	528
332	- Vervaardiging van wetenschappelijke en technische instrumenten	1 699	1 134	1 385	1 666	1 553
333	- Vervaardiging van controleapparatuur van industriële processen	262	148	181	372	216
334	- Vervaardiging van optische instrumenten en van foto- en filmapparatuur	213	115	128	151	152
335	- Vervaardiging van uurwerken	39	31	32	46	57
34	Vervaardiging en assemblage van auto's, aanhangwagens en opleggers	62 325	37 893	43 539	58 364	61 304
341	- Vervaardiging en assemblage van auto's	50 907	30 732	36 376	47 175	51 170
342	- Vervaardiging van carrosserieën, aanhangwagens en caravans	3 974	2 293	2 579	3 735	3 754
343	- Vervaardiging van onderdelen en accessoires voor motorvoertuigen en motoren daarvan	7 444	4 869	4 584	7 454	6 380
35	Vervaardiging van overige transportmiddelen	5 888	3 000	5 195	5 624	4 954
353	- Vervaardiging van lucht- en ruimtevaartuigen	4 143	2 109	3 774	3 817	3 692
354	- Vervaardiging van motorrijwielen en rijwielen	285	218	179	164	135
35B	- =35.1+35.2+35.5 Verv. van overige transportmiddelen n.e.g., m.i.v. scheepsbouw en rollend spoorwegmaterieel	1 461	673	1 242	1 643	1 126
36	Vervaardiging van meubels; overige industrie	10 557	6 960	7 100	11 079	10 796

(1) Leveringen m.i.v. de industriële behandelingen en diensten en aan het buitenland geleverd maakloonwerk.

van de vestiging (voorlopige cijfers in miljoenen BEF) - vervolg

November	December	1999	2000	Januari	Februari	Maart	April	Mei
1 867	1 927	17 587	1 467	1 479	1 486	1 239	1 552	
2 259	1 186	21 805	1 875	2 148	2 699	2 118	2 497	
3 715	3 740	39 372	3 259	4 561	4 237	3 399	3 780	
10 309	11 173	111 108	8 761	9 441	11 116	10 383	9 948	
1 915	2 058	22 205	2 134	2 210	2 874	2 519	2 887	
8 394	9 115	88 903	6 628	7 231	8 242	7 864	7 060	
3 054	3 127	30 447	2 344	2 818	3 283	2 720	2 887	
478	594	7 293	562	628	681	607	620	
2 138	1 779	18 051	1 247	1 553	2 096	1 544	1 608	
225	380	2 547	367	456	312	362	459	
168	321	2 013	140	144	138	167	162	
45	52	543	28	37	56	39	38	
52 345	52 296	620 156	44 712	54 458	67 394	58 332	60 958	
42 479	42 257	506 722	35 707	44 422	55 911	48 648	50 174	
3 412	4 033	40 606	3 198	3 579	4 005	3 516	4 116	
6 454	6 005	72 828	5 807	6 457	7 478	6 167	6 668	
4 987	5 443	55 452	4 024	4 752	4 894	4 390	5 178	
3 776	3 965	38 796	2 776	3 222	3 275	3 336	4 138	
159	147	2 649	220	260	324	285	357	
1 053	1 331	14 007	1 028	1 270	1 295	769	683	
10 223	10 094	113 578	9 170	10 416	13 214	9 607	11 059	

Maandstatistiek van de industriële productie - PRODCOM

Waarde van de industriële productie (1) volgens de hoofdactiviteit

NACE		1999				
Code	Activiteit	Juni	Juli	Augustus	September	Oktober
361	- Vervaardiging van meubels	8 424	4 811	5 974	8 622	8 191
362	- Bewerking van edelstenen en vervaardiging van juwelen	1 374	1 604	578	1 611	1 723
364	- Vervaardiging van sportartikelen	44	34	29	40	38
365	- Vervaardiging van spellen en speelgoed	294	206	238	376	410
36A	- =36.3+36.6 Overige industrie, m.i.v. de vervaardiging van muziekinstrumenten	421	306	280	429	434
	Totaal	400 111	301 300	323 389	401 785	398 073

(1) Leveringen m.i.v. de industriële behandelingen en diensten en aan het buitenland geleverd maakloonwerk.

van de vestiging (voorlopige cijfers in miljoenen BEF) - vervolg en einde

		<i>1999</i>	<i>2000</i>				
November	December		Januari	Februari	Maart	April	Mei
7 949	7 757	89 291	7 265	8 435	9 298	7 509	8 354
1 533	1 569	15 805	1 203	1 255	2 900	1 180	1 742
29	44	451	22	26	40	42	46
285	291	3 319	358	274	495	496	477
427	433	4 712	322	426	480	379	439
379 949	374 379	4 318 696	347 474	390 716	444 681	388 015	432 079

Maandstatistiek van de industriële productie - PRODCOM

Tewerkstelling, uren en lonen volgens de hoofdactiviteit van de vestiging (voorlopige)

NACE		1999				
Code	Omschrijving	Juni	Juli	Augustus	September	
14	Overige winning van delfstoffen	Aantal arbeiders	2 800	2 802	2 806	2 838
		Aantal bedienden	749	750	746	744
		Totaal	3 549	3 552	3 552	3 582
		Aantal uren (1)	510 610	289 887	463 458	513 901
		Trimestriële lonen (2)	900 174			806 581
141	- Winning van steen	Aantal arbeiders	1 266	1 253	1 264	1 278
		Aantal bedienden	297	296	295	292
		Totaal	1 563	1 549	1 559	1 570
		Aantal uren (1)	224 392	100 679	217 573	229 831
		Trimestriële lonen (2)	393 674			351 984
142	- Winning van zand en klei	Aantal arbeiders	1 422	1 437	1 428	1 449
		Aantal bedienden	351	353	348	345
		Totaal	1 773	1 790	1 776	1 794
		Aantal uren (1)	256 590	166 313	221 446	255 070
		Trimestriële lonen (2)	453 187			402 809
14A	- =14.3+14.5 Overige winning van delfstoffen n.e.g., m.i.v. mineralen voor de chemische en kunstmestindustrie	Aantal arbeiders	112	112	114	111
		Aantal bedienden	101	101	103	107
		Totaal	213	213	217	218
		Aantal uren (1)	29 628	22 895	24 439	29 000
		Trimestriële lonen (2)	53 313			51 788
15	Vervaardiging van voedingsmiddelen en dranken (m.u.v. slachterijen en melkerijen)	Aantal arbeiders	45 754	46 037	46 338	46 307
		Aantal bedienden	17 892	17 860	17 908	17 930
		Totaal	63 646	63 897	64 246	64 237
		Aantal uren (1)	8 099 943	6 776 274	7 380 911	8 403 682
		Trimestriële lonen (2)	13 783 083			12 866 884
151	- Productie en verwerking van vlees en vleesproducten (m.u.v. slachterijen)	Aantal arbeiders	10 064	9 974	9 968	9 979
		Aantal bedienden	1 974	1 948	1 968	1 964
		Totaal	12 038	11 922	11 936	11 943
		Aantal uren (1)	1 332 958	1 240 260	1 321 964	1 492 536
		Trimestriële lonen (2)	2 203 440			1 992 877
152	- Verwerking en conservering van vis en vervaardiging van visproducten	Aantal arbeiders	1 030	1 031	1 034	1 025
		Aantal bedienden	375	376	379	380
		Totaal	1 405	1 407	1 413	1 405
		Aantal uren (1)	187 666	149 056	162 058	186 756
		Trimestriële lonen (2)	309 873			258 708
153	- Verwerking en conservering van groenten en fruit	Aantal arbeiders	5 275	5 371	5 407	5 366
		Aantal bedienden	1 366	1 381	1 379	1 381
		Totaal	6 641	6 752	6 786	6 747
		Aantal uren (1)	873 233	807 123	850 892	905 195
		Trimestriële lonen (2)	1 312 153			1 297 434
154	- Vervaardiging van plantaardige en dierlijke oliën en vetten	Aantal arbeiders	785	789	785	765
		Aantal bedienden	525	530	537	529
		Totaal	1 310	1 319	1 322	1 294
		Aantal uren (1)	171 605	141 050	143 891	169 027
		Trimestriële lonen (2)	405 242			362 570
155	- Zuivelnijverheid (bevat alleen de vervaardiging van consumptie-ijs)	Aantal arbeiders	1 460	1 446	1 422	1 316
		Aantal bedienden	225	226	223	219
		Totaal	1 685	1 672	1 645	1 535
		Aantal uren (1)	235 535	193 502	191 056	158 941
		Trimestriële lonen (2)	321 710			304 663
156	- Maalderijen en vervaardiging van zetmeel en zetmeelproducten	Aantal arbeiders	1 516	1 516	1 542	1 570
		Aantal bedienden	1 329	1 336	1 351	1 350
		Totaal	2 845	2 852	2 893	2 920
		Aantal uren (1)	415 955	328 257	358 175	419 196
		Trimestriële lonen (2)	854 386			821 474
157	- Vervaardiging van diervoeders	Aantal arbeiders	1 682	1 695	1 690	1 673
		Aantal bedienden	1 399	1 409	1 405	1 400
		Totaal	3 081	3 104	3 095	3 073
		Aantal uren (1)	428 122	384 350	377 490	425 930
		Trimestriële lonen (2)	753 576			720 565

(1) Tot december 1998 uren-arbeiders, vanaf januari 1999 uren gepresteerd door de werknemers (bedienden en arbeiders).

(2) Brutolonen en -weden van de werknemers tewerkgesteld in de industriële afdelingen (in duizend BEF).

cijfers)

	1999			2000				
Oktober	November	December		Januari	Februari	Maart	April	Mei
2 823	2 831	2 829	2 809	2 806	2 814	2 820	2 821	2 819
739	743	731	746	744	744	751	757	760
3 562	3 574	3 560	3 556	3 550	3 558	3 571	3 578	3 579
495 514	449 665	412 195	455 763	443 179	490 585	544 745	463 018	514 624
		1 020 718	3 583 168			908 551		
1 267	1 279	1 282	1 268	1 250	1 259	1 264	1 257	1 263
297	300	293	295	290	290	293	293	293
1 564	1 579	1 575	1 563	1 540	1 549	1 557	1 550	1 556
215 787	195 262	182 065	200 164	193 204	215 219	243 114	200 386	218 811
		460 743	1 592 026			411 123		
1 445	1 439	1 435	1 428	1 438	1 434	1 433	1 440	1 433
333	341	338	346	341	340	345	349	351
1 778	1 780	1 773	1 774	1 779	1 774	1 778	1 789	1 784
251 235	227 788	203 825	227 794	219 929	244 234	266 487	231 820	261 346
		504 250	1 777 492			443 406		
111	113	112	112	118	121	123	124	123
109	102	100	105	113	114	113	115	116
220	215	212	217	231	235	236	239	239
28 492	26 615	26 305	27 804	30 046	31 132	35 144	30 812	34 467
		55 725	213 650			54 022		
46 448	46 518	46 131	45 922	45 366	45 374	45 297	45 268	45 186
18 030	18 029	18 029	17 838	17 904	17 922	18 015	18 003	18 020
64 478	64 547	64 160	63 760	63 270	63 296	63 312	63 271	63 206
8 352 446	7 927 786	7 823 949	7 875 084	7 923 755	8 205 924	8 774 876	7 476 252	8 508 614
		17 772 138	57 714 895			13 806 758		
9 766	9 839	9 809	10 052	9 829	9 847	9 741	9 707	9 746
1 950	1 951	1 923	1 968	1 931	1 943	1 971	1 966	1 974
11 716	11 790	11 732	12 020	11 760	11 790	11 712	11 673	11 720
1 458 014	1 427 513	1 466 423	1 452 179	1 455 411	1 499 030	1 601 916	1 353 596	1 552 426
		2 622 223	9 009 982			2 143 707		
1 036	1 039	1 044	1 027	930	926	919	933	938
386	389	394	381	374	379	381	383	379
1 422	1 428	1 438	1 408	1 304	1 305	1 300	1 316	1 317
179 284	176 840	199 085	176 928	161 857	166 513	183 412	159 377	180 880
		329 713	1 170 960			245 318		
5 381	5 309	5 240	5 245	5 318	5 316	5 315	5 305	5 297
1 400	1 400	1 399	1 383	1 415	1 429	1 446	1 442	1 457
6 781	6 709	6 639	6 628	6 733	6 745	6 761	6 747	6 754
880 890	832 687	778 952	836 582	858 115	875 173	942 738	816 812	915 853
		1 591 054	5 442 111			1 371 227		
762	760	766	778	749	743	741	737	747
526	531	534	530	546	537	536	536	542
1 288	1 291	1 300	1 309	1 295	1 280	1 277	1 273	1 289
164 649	152 230	157 308	158 385	165 001	167 475	176 188	148 009	170 709
		418 155	1 563 925			397 659		
1 277	1 257	1 240	1 356	1 258	1 308	1 362	1 378	1 386
220	220	225	222	227	230	232	244	243
1 497	1 477	1 465	1 579	1 485	1 538	1 594	1 622	1 629
159 602	146 593	144 014	183 572	142 888	182 005	211 107	184 510	216 158
		310 092	1 198 769			255 931		
1 578	1 562	1 544	1 549	1 617	1 631	1 629	1 646	1 631
1 343	1 349	1 344	1 336	1 383	1 383	1 389	1 395	1 383
2 921	2 911	2 888	2 885	3 000	3 014	3 018	3 041	3 014
424 857	398 624	375 974	393 084	426 000	437 526	459 497	392 995	455 490
		1 075 516	3 607 533			876 609		
1 667	1 661	1 669	1 699	1 696	1 710	1 736	1 713	1 698
1 410	1 410	1 413	1 403	1 421	1 418	1 422	1 428	1 426
3 077	3 071	3 082	3 103	3 117	3 128	3 158	3 141	3 124
421 319	392 270	405 339	414 429	428 171	439 718	478 994	398 475	451 188
		929 806	3 163 987			776 227		

Maandstatistiek van de industriële productie - PRODCOM

Tewerkstelling, uren en lonen volgens de hoofdactiviteit van de vestiging (voorlopige)

NACE		1999				
Code	Omschrijving		Juni	Juli	Augustus	September
158	- Vervaardiging van overige voedingsmiddelen	Aantal arbeiders	18 584	18 839	19 173	19 364
		Aantal bedienden	7 295	7 237	7 257	7 309
		Totaal	25 879	26 076	26 430	26 673
		Aantal uren (1)	3 199 870	2 442 131	2 925 010	3 482 806
		Trimestriële lonen (2)	5 238 615			4 837 901
159	- Vervaardiging van dranken	Aantal arbeiders	5 358	5 376	5 317	5 249
		Aantal bedienden	3 404	3 417	3 409	3 398
		Totaal	8 762	8 793	8 726	8 647
		Aantal uren (1)	1 254 999	1 090 545	1 050 375	1 163 295
		Trimestriële lonen (2)	2 384 088			2 270 692
16	Vervaardiging van tabaksproducten	Aantal arbeiders	1 708	1 687	1 696	1 699
		Aantal bedienden	753	763	758	752
		Totaal	2 461	2 450	2 454	2 451
		Aantal uren (1)	341 523	215 528	293 338	328 464
		Trimestriële lonen (2)	787 176			565 261
17	Vervaardiging van textiel	Aantal arbeiders	31 559	31 375	31 342	31 408
		Aantal bedienden	5 864	5 851	5 855	5 878
		Totaal	37 423	37 226	37 197	37 286
		Aantal uren (1)	5 089 687	2 965 679	3 496 510	5 085 552
		Trimestriële lonen (2)	6 761 229			5 845 957
171	- Bewerken en spinnen van textielvezels	Aantal arbeiders	4 359	4 318	4 318	4 278
		Aantal bedienden	419	416	415	417
		Totaal	4 778	4 734	4 733	4 695
		Aantal uren (1)	589 881	314 928	397 486	579 454
		Trimestriële lonen (2)	801 922			660 720
172	- Weven van textiel	Aantal arbeiders	7 217	7 156	7 159	7 206
		Aantal bedienden	1 437	1 445	1 440	1 448
		Totaal	8 654	8 601	8 599	8 654
		Aantal uren (1)	1 185 802	724 578	784 318	1 196 319
		Trimestriële lonen (2)	1 638 570			1 407 490
173	- Textielveredeling	Aantal arbeiders	2 788	2 773	2 780	2 765
		Aantal bedienden	528	525	523	521
		Totaal	3 316	3 298	3 303	3 286
		Aantal uren (1)	458 192	253 496	315 126	455 567
		Trimestriële lonen (2)	591 065			501 313
174	- Vervaardiging van geconfectioneerde artikelen van textiel, exclusief kleding	Aantal arbeiders	3 583	3 545	3 512	3 496
		Aantal bedienden	621	616	617	626
		Totaal	4 204	4 161	4 129	4 122
		Aantal uren (1)	553 111	322 004	400 764	530 035
		Trimestriële lonen (2)	646 138			570 516
175	- Vervaardiging van overige textielproducten	Aantal arbeiders	11 291	11 291	11 262	11 373
		Aantal bedienden	2 557	2 553	2 565	2 565
		Totaal	13 848	13 844	13 827	13 938
		Aantal uren (1)	1 954 766	1 194 728	1 324 008	1 985 989
		Trimestriële lonen (2)	2 712 151			2 378 398
176	- Vervaardiging van gebreide en gehaakte stoffen	Aantal arbeiders	544	546	544	545
		Aantal bedienden	109	109	109	112
		Totaal	653	655	653	657
		Aantal uren (1)	92 803	58 563	34 291	93 659
		Trimestriële lonen (2)	112 960			93 633
177	- Vervaardiging van gebreide en gehaakte artikelen	Aantal arbeiders	1 777	1 746	1 767	1 745
		Aantal bedienden	193	187	186	189
		Totaal	1 970	1 933	1 953	1 934
		Aantal uren (1)	255 132	97 382	240 517	244 529
		Trimestriële lonen (2)	258 423			233 887
18	Vervaardiging van kleding en bontnijverheid	Aantal arbeiders	7 844	7 568	7 577	7 523
		Aantal bedienden	1 654	1 666	1 661	1 655
		Totaal	9 498	9 234	9 238	9 178
		Aantal uren (1)	1 171 849	630 855	962 913	1 060 438
		Trimestriële lonen (2)	1 331 218			1 195 310

(1) Tot december 1998 uren-arbeiders, vanaf januari 1999 uren gepresteerd door de werknemers (bedienden en arbeiders).

(2) Brutolonen en -weden van de werknemers tewerkgesteld in de industriële afdelingen (in duizend BEF).

cijfers) - vervolg

			1999	2000				
Oktober	November	December		Januari	Februari	Maart	April	Mei
19 718	19 799	19 592	18 908	18 755	18 703	18 602	18 554	18 417
7 387	7 404	7 417	7 216	7 210	7 217	7 258	7 236	7 235
27 105	27 203	27 009	26 124	25 965	25 920	25 860	25 790	25 652
3 516 792	3 329 866	3 236 149	3 127 520	3 133 218	3 242 602	3 442 825	2 952 456	3 301 941
		6 843 463	22 017 279			5 357 127		
5 263	5 292	5 227	5 304	5 214	5 190	5 252	5 295	5 326
3 408	3 375	3 380	3 397	3 397	3 386	3 380	3 373	3 381
8 671	8 667	8 607	8 701	8 611	8 576	8 632	8 668	8 707
1 147 039	1 071 163	1 060 705	1 132 403	1 153 094	1 195 882	1 278 199	1 070 022	1 263 969
		3 652 116	10 540 349			2 382 953		
1 687	1 705	1 703	1 720	1 718	1 726	1 729	1 728	1 736
642	628	629	726	698	688	684	684	670
2 329	2 333	2 332	2 447	2 416	2 414	2 413	2 412	2 406
297 564	283 910	270 974	304 126	311 734	325 150	340 741	285 893	318 800
		664 237	2 585 540			560 089		
31 393	31 322	31 136	31 559	31 170	31 234	31 255	31 235	31 300
5 900	5 874	5 869	5 866	5 843	5 832	5 837	5 853	5 855
37 293	37 196	37 005	37 425	37 013	37 066	37 092	37 088	37 155
4 946 959	4 587 903	4 015 126	4 476 408	4 699 008	4 876 730	5 276 595	4 419 385	5 091 291
		6 990 112	26 351 022			7 036 579		
4 251	4 245	4 204	4 413	4 175	4 189	4 192	4 188	4 176
413	412	411	421	409	407	409	400	401
4 664	4 657	4 615	4 834	4 584	4 596	4 601	4 588	4 577
572 314	529 690	462 945	525 858	546 775	556 343	591 560	508 066	571 163
		808 003	3 128 442			791 650		
7 222	7 210	7 216	7 228	7 283	7 304	7 321	7 362	7 373
1 440	1 439	1 428	1 430	1 454	1 459	1 461	1 476	1 477
8 662	8 649	8 644	8 658	8 737	8 763	8 782	8 838	8 850
1 172 662	1 099 531	931 205	1 057 128	1 129 739	1 178 388	1 272 239	1 098 979	1 241 727
		1 697 964	6 412 393			1 764 419		
2 793	2 770	2 756	2 787	2 817	2 821	2 825	2 816	2 827
529	528	528	531	533	537	542	545	546
3 322	3 298	3 284	3 318	3 350	3 358	3 367	3 361	3 373
444 494	415 288	357 243	402 089	432 204	447 976	487 625	407 589	470 919
		624 214	2 302 338			619 933		
3 499	3 530	3 532	3 519	3 494	3 481	3 472	3 487	3 490
625	625	620	618	609	614	623	619	623
4 124	4 155	4 152	4 138	4 103	4 095	4 095	4 106	4 113
536 254	505 728	449 910	484 798	492 067	522 505	582 318	486 150	557 615
		676 190	2 470 431			651 134		
11 349	11 307	11 199	11 308	11 308	11 361	11 403	11 357	11 411
2 596	2 575	2 588	2 561	2 583	2 560	2 548	2 559	2 553
13 945	13 882	13 787	13 869	13 891	13 921	13 951	13 916	13 964
1 924 143	1 760 123	1 570 421	1 721 149	1 832 432	1 882 232	2 050 866	1 694 847	1 954 699
		2 810 810	10 603 167			2 879 420		
543	541	536	537	526	528	534	528	525
109	108	107	107	108	107	108	108	109
652	649	643	644	634	635	642	636	634
85 826	77 825	70 752	75 835	76 042	87 125	89 795	69 835	89 963
		125 285	429 894			114 910		
1 736	1 719	1 693	1 765	1 567	1 550	1 508	1 497	1 498
188	187	187	196	147	148	146	146	146
1 924	1 906	1 880	1 961	1 714	1 698	1 654	1 643	1 644
211 266	199 718	172 650	209 549	189 749	202 161	202 192	153 919	205 205
		247 646	1 004 357			215 113		
7 425	7 439	7 290	7 717	7 266	7 219	7 165	7 379	7 364
1 644	1 628	1 614	1 661	1 616	1 619	1 620	2 135	2 134
9 069	9 067	8 904	9 378	8 882	8 838	8 785	9 514	9 498
914 156	905 348	903 013	984 079	1 031 837	1 070 569	1 027 646	883 977	1 120 679
		1 285 050	5 132 910			1 286 522		

Maandstatistiek van de industriële productie - PRODCOM

Tewerkstelling, uren en lonen volgens de hoofdactiviteit van de vestiging (voorlopige)

NACE		1999				
Code	Omschrijving	Juni	Juli	Augustus	September	
18A	- =18.1+18.3 Vervaardiging van kleding van leer en bontnijverheid	Aantal arbeiders	162	160	157	148
		Aantal bedienden	50	50	50	55
		Totaal	212	210	207	203
		Aantal uren (1)	23 961	12 154	19 182	19 991
		Trimestriële lonen (2)	30 276		24 856	
182	- Vervaardiging van overige kleding	Aantal arbeiders	7 682	7 408	7 420	7 375
		Aantal bedienden	1 604	1 616	1 611	1 600
		Totaal	9 286	9 024	9 031	8 975
		Aantal uren (1)	1 147 888	618 701	943 731	1 040 447
		Trimestriële lonen (2)	1 300 942		1 170 454	
19	Leernijverheid en vervaardiging van schoeisel	Aantal arbeiders	1 724	1 746	1 743	1 744
		Aantal bedienden	383	380	381	381
		Totaal	2 107	2 126	2 124	2 125
		Aantal uren (1)	282 578	167 802	232 550	268 836
		Trimestriële lonen (2)	398 790		349 778	
20	Houtindustrie en vervaardiging van artikelen van hout, kurk, riet en vlechtwerk	Aantal arbeiders	8 404	8 390	8 431	8 543
		Aantal bedienden	1 828	1 801	1 833	1 863
		Totaal	10 232	10 191	10 264	10 406
		Aantal uren (1)	1 513 873	786 113	1 227 445	1 503 733
		Trimestriële lonen (2)	2 026 428		1 833 513	
201	- Zagen en schaven van hout, impregneren van hout	Aantal arbeiders	1 324	1 319	1 328	1 335
		Aantal bedienden	291	283	293	305
		Totaal	1 615	1 602	1 621	1 640
		Aantal uren (1)	241 373	126 601	194 465	241 379
		Trimestriële lonen (2)	288 529		252 371	
202	- Vervaardiging van panelen en platen van hout	Aantal arbeiders	2 425	2 423	2 420	2 433
		Aantal bedienden	420	417	421	414
		Totaal	2 845	2 840	2 841	2 847
		Aantal uren (1)	427 084	242 899	340 605	414 774
		Trimestriële lonen (2)	642 044		558 136	
203	- Vervaardiging van schrijn- en timmerwerk	Aantal arbeiders	3 416	3 410	3 442	3 512
		Aantal bedienden	748	739	757	770
		Totaal	4 164	4 149	4 199	4 282
		Aantal uren (1)	617 657	265 925	507 325	632 144
		Trimestriële lonen (2)	792 364		746 431	
204	- Vervaardiging van houten emballage	Aantal arbeiders	660	663	666	677
		Aantal bedienden	125	121	121	122
		Totaal	785	784	787	799
		Aantal uren (1)	113 889	88 599	95 614	110 983
		Trimestriële lonen (2)	158 413		147 318	
205	- Vervaardiging van overige artikelen van hout, van kurk en riet en van vlechtwerk	Aantal arbeiders	579	575	575	586
		Aantal bedienden	244	241	241	252
		Totaal	823	816	816	838
		Aantal uren (1)	113 870	62 089	89 436	104 453
		Trimestriële lonen (2)	145 078		129 257	
21	Papier- en kartonnijverheid	Aantal arbeiders	11 741	11 785	11 854	11 908
		Aantal bedienden	3 678	3 662	3 667	3 674
		Totaal	15 419	15 447	15 521	15 582
		Aantal uren (1)	2 183 740	1 616 218	1 844 958	2 155 486
		Trimestriële lonen (2)	3 953 785		3 625 099	
211	- Vervaardiging van papierpulp, papier en karton	Aantal arbeiders	3 758	3 800	3 803	3 815
		Aantal bedienden	1 457	1 454	1 461	1 461
		Totaal	5 215	5 254	5 264	5 276
		Aantal uren (1)	715 746	571 659	603 714	712 978
		Trimestriële lonen (2)	1 577 208		1 476 343	
212	- Vervaardiging van artikelen van papier en karton	Aantal arbeiders	7 983	7 985	8 051	8 093
		Aantal bedienden	2 221	2 208	2 206	2 213
		Totaal	10 204	10 193	10 257	10 306
		Aantal uren (1)	1 467 994	1 044 559	1 241 244	1 442 508
		Trimestriële lonen (2)	2 376 577		2 148 756	

(1) Tot december 1998 uren-arbeiders, vanaf januari 1999 uren gepresteerd door de werknemers (bedienden en arbeiders).

(2) Brutolonen en -weden van de werknemers tewerkgesteld in de industriële afdelingen (in duizend BEF).

cijfers) - vervolg

Oktober	November	December	1999	2000	Februari	Maart	April	Mei
			Januari	Januari				
130	131	133	156	120	121	121	123	123
47	47	45	50	46	47	46	45	47
177	178	178	206	166	168	167	168	170
18 268	18 337	18 142	18 982	18 416	19 900	18 763	17 470	21 470
		29 669	110 712			24 000		
7 295	7 308	7 157	7 561	7 146	7 098	7 044	7 256	7 241
1 597	1 581	1 569	1 610	1 570	1 572	1 574	2 090	2 087
8 892	8 889	8 726	9 171	8 716	8 670	8 618	9 346	9 328
895 888	887 011	884 871	965 097	1 013 421	1 050 669	1 008 883	866 507	1 099 209
		1 255 381	5 022 198			1 262 522		
1 720	1 711	1 698	1 738	1 697	1 722	1 717	1 674	1 663
384	389	386	385	384	385	382	377	375
2 104	2 100	2 084	2 123	2 081	2 107	2 099	2 051	2 038
258 533	249 339	235 909	251 048	238 333	252 618	277 762	218 018	279 556
		472 136	1 609 099			377 154		
8 556	8 593	8 546	8 448	8 434	8 471	8 483	8 419	8 421
1 885	1 897	1 894	1 839	1 869	1 856	1 866	1 863	1 858
10 441	10 490	10 440	10 288	10 303	10 327	10 349	10 282	10 279
1 467 411	1 365 763	1 164 294	1 321 254	1 321 909	1 440 233	1 548 956	1 299 222	1 525 963
		2 172 281	8 051 142			2 053 195		
1 354	1 350	1 324	1 334	1 324	1 331	1 334	1 326	1 324
314	311	312	299	309	309	312	313	314
1 668	1 661	1 636	1 633	1 633	1 640	1 646	1 639	1 638
231 068	209 866	171 205	208 902	208 776	227 174	246 049	213 237	243 463
		294 053	1 109 483			286 189		
2 433	2 429	2 430	2 419	2 509	2 505	2 509	2 527	2 533
427	428	420	418	440	445	452	454	455
2 860	2 857	2 850	2 838	2 949	2 950	2 961	2 981	2 988
401 711	375 986	302 309	372 065	407 748	424 270	455 326	396 699	450 752
		674 742	2 513 178			682 366		
3 514	3 557	3 531	3 452	3 309	3 327	3 334	3 265	3 264
770	789	786	757	748	735	732	725	721
4 284	4 346	4 317	4 209	4 057	4 062	4 066	3 990	3 985
614 554	575 410	498 621	536 022	489 623	562 154	606 359	489 580	590 674
		886 740	3 239 909			774 441		
669	663	677	658	687	700	708	697	699
122	122	122	121	118	120	120	122	122
791	785	799	780	805	820	828	819	821
109 289	100 556	94 353	102 095	106 817	113 987	122 199	101 810	118 068
		158 923	614 836			162 241		
586	594	584	582	605	608	598	604	601
252	247	254	243	254	247	250	249	246
838	841	838	826	859	855	848	853	847
110 789	103 945	97 806	102 169	108 945	112 648	119 023	97 896	123 006
		157 823	573 736			147 958		
11 882	11 958	11 920	11 787	12 118	12 139	12 099	12 124	12 143
3 669	3 691	3 670	3 674	3 753	3 757	3 771	3 800	3 796
15 551	15 649	15 590	15 462	15 871	15 896	15 870	15 924	15 939
2 103 550	2 003 979	1 852 554	2 008 045	2 126 576	2 190 460	2 326 331	1 997 088	2 258 316
		4 955 904	16 344 141			4 164 657		
3 830	3 848	3 852	3 798	3 883	3 884	3 886	3 917	3 924
1 447	1 456	1 448	1 451	1 455	1 456	1 473	1 486	1 491
5 277	5 304	5 300	5 250	5 338	5 340	5 359	5 403	5 415
716 060	689 804	655 221	679 713	701 764	732 936	767 000	694 626	758 711
		2 038 628	6 625 427			1 679 809		
8 052	8 110	8 068	7 988	8 235	8 255	8 213	8 207	8 219
2 222	2 235	2 222	2 222	2 298	2 301	2 298	2 314	2 305
10 274	10 345	10 290	10 211	10 533	10 556	10 511	10 521	10 524
1 387 490	1 314 175	1 197 333	1 328 331	1 424 812	1 457 524	1 559 331	1 302 462	1 499 605
		2 917 276	9 718 714			2 484 848		

Maandstatistiek van de industriële productie - PRODCOM

Tewerkstelling, uren en lonen volgens de hoofdactiviteit van de vestiging (voorlopige

NACE		1999				
Code	Omschrijving	Juni	Juli	Augustus	September	
22	Uitgeverijen, drukkerijen en reproductie van opgenomen media	Aantal arbeiders	13 773	13 686	13 719	13 751
		Aantal bedienden	14 253	14 206	14 377	14 482
		Totaal	28 026	27 892	28 096	28 233
		Aantal uren (1)	3 952 854	2 799 955	3 438 257	3 982 230
		Trimestriële lonen (2)	7 601 717			7 065 201
22A	- =22.1+22.3 Uitgeverijen en reproductie van opgenomen media	Aantal arbeiders	1 324	1 214	1 229	1 223
		Aantal bedienden	8 797	8 761	8 905	8 990
		Totaal	10 121	9 975	10 134	10 213
		Aantal uren (1)	1 449 895	1 153 667	1 301 373	1 449 135
		Trimestriële lonen (2)	3 133 240			3 018 067
222	- Drukkerijen en aanverwante diensten	Aantal arbeiders	12 449	12 472	12 490	12 528
		Aantal bedienden	5 456	5 445	5 472	5 492
		Totaal	17 905	17 917	17 962	18 020
		Aantal uren (1)	2 502 959	1 646 288	2 136 884	2 533 095
		Trimestriële lonen (2)	4 468 477			4 047 134
24	Chemische nijverheid	Aantal arbeiders	30 356	30 552	30 500	30 451
		Aantal bedienden	33 600	33 724	33 862	33 883
		Totaal	63 956	64 276	64 362	64 334
		Aantal uren (1)	8 927 603	7 037 380	7 730 735	8 958 280
		Trimestriële lonen (2)	23 148 816			20 741 326
241	- Vervaardiging van chemische basisproducten	Aantal arbeiders	14 157	14 207	14 165	14 108
		Aantal bedienden	13 850	13 919	13 949	13 933
		Totaal	28 007	28 126	28 114	28 041
		Aantal uren (1)	3 834 116	3 153 841	3 247 365	3 797 632
		Trimestriële lonen (2)	11 098 479			10 088 031
242	- Vervaardiging van verdelgingsmiddelen en van chemische producten voor de landbouw	Aantal arbeiders	719	717	706	707
		Aantal bedienden	777	777	777	785
		Totaal	1 496	1 494	1 483	1 492
		Aantal uren (1)	195 570	224 781	232 569	204 171
		Trimestriële lonen (2)	551 856			562 365
243	- Vervaardiging van verf, vernis en drukinkt	Aantal arbeiders	1 411	1 422	1 436	1 418
		Aantal bedienden	1 801	1 800	1 814	1 810
		Totaal	3 212	3 222	3 250	3 228
		Aantal uren (1)	500 910	414 398	440 028	496 990
		Trimestriële lonen (2)	1 040 563			943 665
244	- Farmaceutische nijverheid	Aantal arbeiders	4 102	4 163	4 197	4 193
		Aantal bedienden	8 848	8 892	8 942	8 965
		Totaal	12 950	13 055	13 139	13 158
		Aantal uren (1)	1 911 093	1 295 735	1 659 527	1 931 871
		Trimestriële lonen (2)	4 393 634			3 994 772
245	- Vervaardiging van zeep, was- en poetsmiddelen, parfums en cosmetische artikelen	Aantal arbeiders	2 939	3 001	3 012	3 014
		Aantal bedienden	2 034	2 036	2 046	2 045
		Totaal	4 973	5 037	5 058	5 059
		Aantal uren (1)	657 971	607 182	639 567	696 194
		Trimestriële lonen (2)	1 319 322			1 175 077
246	- Vervaardiging van overige chemische producten	Aantal arbeiders	5 067	5 072	5 042	5 080
		Aantal bedienden	5 823	5 830	5 858	5 872
		Totaal	10 890	10 902	10 900	10 952
		Aantal uren (1)	1 530 984	1 171 437	1 252 849	1 510 681
		Trimestriële lonen (2)	4 194 272			3 491 078
247	- Vervaardiging van synthetische en kunstmatige vezels	Aantal arbeiders	1 961	1 970	1 942	1 931
		Aantal bedienden	467	470	476	473
		Totaal	2 428	2 440	2 418	2 404
		Aantal uren (1)	296 959	170 006	258 830	320 741
		Trimestriële lonen (2)	550 690			486 338
25	Rubber- en kunststofnijverheid	Aantal arbeiders	19 726	19 869	19 898	19 988
		Aantal bedienden	7 208	7 225	7 276	7 311
		Totaal	26 934	27 094	27 174	27 299
		Aantal uren (1)	3 922 840	2 469 997	3 222 593	3 810 745
		Trimestriële lonen (2)	6 776 435			6 058 025

(1) Tot december 1998 uren-arbeiders, vanaf januari 1999 uren gepresteerd door de werknemers (bedienden en arbeiders).

(2) Brutolonen en -weden van de werknemers tewerkgesteld in de industriële afdelingen (in duizend BEF).

cijfers) - vervolg

Oktober	November	December	1999	2000	Februari	Maart	April	Mei
			Januari	Januari				
13 755	13 462	13 444	13 644	13 442	13 180	13 201	13 030	13 004
14 536	14 396	14 309	14 178	14 574	14 593	14 767	14 778	14 717
28 291	27 858	27 753	27 822	28 016	27 773	27 968	27 808	27 721
3 886 759	3 639 207	3 620 562	3 652 764	3 744 244	3 835 675	4 123 130	3 459 641	3 943 086
		9 062 696	30 894 552			7 599 094		
1 212	1 135	1 121	1 252	1 264	1 268	1 253	1 248	1 250
9 008	9 031	8 931	8 741	9 210	9 290	9 414	9 462	9 417
10 220	10 166	10 052	9 993	10 474	10 558	10 667	10 710	10 667
1 425 277	1 349 106	1 369 709	1 353 808	1 454 512	1 499 425	1 595 385	1 353 584	1 533 297
		3 685 859	12 688 556			3 310 786		
12 543	12 327	12 323	12 392	12 178	11 912	11 948	11 782	11 754
5 528	5 365	5 378	5 437	5 364	5 303	5 353	5 316	5 300
18 071	17 692	17 701	17 829	17 542	17 215	17 301	17 098	17 054
2 461 482	2 290 101	2 250 853	2 298 955	2 289 732	2 336 250	2 527 745	2 106 057	2 409 789
		5 376 837	18 205 996			4 288 308		
30 573	30 692	30 625	30 401	30 709	30 760	30 824	30 812	30 583
34 072	34 071	34 042	33 752	34 425	34 519	34 446	34 479	34 266
64 645	64 763	64 667	64 154	65 134	65 279	65 270	65 291	64 849
8 962 232	8 347 928	8 099 935	8 474 279	8 912 835	9 119 925	9 633 250	8 340 210	9 181 026
		26 569 968	92 053 665			22 498 682		
14 150	14 181	14 155	14 140	14 086	14 110	14 079	14 093	13 815
13 946	13 968	13 932	13 909	14 038	14 096	14 025	14 010	13 753
28 096	28 149	28 087	28 049	28 124	28 206	28 104	28 103	27 568
3 830 277	3 652 890	3 564 714	3 678 354	3 819 490	3 911 379	4 029 696	3 512 705	3 852 289
		12 593 818	44 376 581			10 647 083		
706	703	700	716	729	731	747	731	717
793	789	795	783	796	785	792	779	774
1 499	1 492	1 495	1 499	1 525	1 516	1 539	1 510	1 491
229 871	220 155	202 959	210 056	219 889	204 811	226 601	204 114	217 454
		577 587	2 248 687			572 576		
1 404	1 398	1 385	1 400	1 427	1 431	1 439	1 439	1 451
1 817	1 808	1 791	1 806	1 882	1 846	1 843	1 840	1 844
3 221	3 206	3 176	3 207	3 309	3 277	3 282	3 279	3 295
473 474	438 254	417 635	461 222	482 333	500 361	541 144	457 381	517 096
		1 220 610	4 150 248			1 016 960		
4 225	4 247	4 227	4 126	4 233	4 232	4 249	4 263	4 258
9 119	9 114	9 116	8 888	9 239	9 273	9 264	9 295	9 320
13 344	13 361	13 343	13 014	13 472	13 505	13 513	13 558	13 578
1 948 718	1 706 164	1 694 081	1 763 505	1 907 574	1 895 341	2 091 269	1 824 540	1 945 766
		5 626 793	18 185 151			4 625 093		
3 050	3 069	3 112	2 968	3 158	3 187	3 216	3 231	3 304
2 040	2 032	2 066	2 041	2 084	2 113	2 115	2 118	2 126
5 090	5 101	5 178	5 010	5 242	5 300	5 331	5 349	5 430
654 541	639 385	647 591	654 994	702 315	732 254	774 459	679 776	736 745
		1 547 755	5 258 613			1 377 087		
5 118	5 154	5 128	5 084	5 063	5 060	5 063	5 033	5 019
5 881	5 881	5 865	5 843	5 889	5 882	5 881	5 913	5 923
10 999	11 035	10 993	10 928	10 952	10 942	10 944	10 946	10 942
1 498 624	1 386 744	1 285 681	1 417 091	1 452 349	1 537 970	1 614 107	1 343 179	1 576 943
		4 382 485	15 617 252			3 689 024		
1 920	1 940	1 918	1 964	2 013	2 009	2 031	2 022	2 019
476	479	477	479	497	524	526	524	526
2 396	2 419	2 395	2 444	2 510	2 533	2 557	2 546	2 545
326 727	304 336	287 274	289 055	328 885	337 809	355 974	318 515	334 733
		620 920	2 217 133			570 859		
20 061	20 111	20 041	19 862	20 471	20 445	20 410	20 477	20 538
7 330	7 354	7 368	7 230	7 469	7 430	7 430	7 444	7 471
27 391	27 465	27 409	27 093	27 940	27 875	27 840	27 921	28 009
3 719 323	3 492 893	3 152 134	3 495 141	3 698 070	3 838 413	4 040 167	3 526 755	4 018 925
		8 342 841	27 526 205			6 886 020		

Maandstatistiek van de industriële productie - PRODCOM

Tewerkstelling, uren en lonen volgens de hoofdactiviteit van de vestiging (voorlopige)

NACE		1999				
Code	Omschrijving	Juni	Juli	Augustus	September	
251	- Rubbernijverheid	Aantal arbeiders	2 776	2 783	2 771	2 757
		Aantal bedienden	873	872	875	883
		Totaal	3 649	3 655	3 646	3 640
		Aantal uren (1)	517 708	389 713	423 560	508 663
		Trimestriële lonen (2)	898 214			803 377
252	- Vervaardiging van producten van kunststof	Aantal arbeiders	16 950	17 086	17 127	17 231
		Aantal bedienden	6 335	6 353	6 401	6 428
		Totaal	23 285	23 439	23 528	23 659
		Aantal uren (1)	3 405 132	2 080 284	2 799 033	3 302 082
		Trimestriële lonen (2)	5 878 221			5 254 648
26	Vervaardiging van overige niet-metaalhoudende minerale producten	Aantal arbeiders	23 518	23 400	23 397	23 458
		Aantal bedienden	6 846	6 830	6 876	6 911
		Totaal	30 364	30 230	30 273	30 369
		Aantal uren (1)	4 424 756	2 716 895	3 566 446	4 342 582
		Trimestriële lonen (2)	7 519 518			6 575 723
261	- Vervaardiging van glas en glaswerk	Aantal arbeiders	8 764	8 792	8 743	8 766
		Aantal bedienden	2 424	2 433	2 436	2 443
		Totaal	11 188	11 225	11 179	11 209
		Aantal uren (1)	1 529 304	1 105 625	1 184 052	1 526 492
		Trimestriële lonen (2)	2 756 000			2 437 288
26A	- =26.2+26.3 Vervaardiging van keramische tegels, plavuizen en producten, exclusief dakpannen en bakstenen	Aantal arbeiders	1 349	1 345	1 335	1 318
		Aantal bedienden	375	376	374	368
		Totaal	1 724	1 721	1 709	1 686
		Aantal uren (1)	244 517	145 926	145 410	227 578
		Trimestriële lonen (2)	391 722			332 092
264	- Vervaardiging van dakpannen, bakstenen en overige producten voor de bouw van gebakken klei	Aantal arbeiders	2 050	2 039	1 985	1 974
		Aantal bedienden	416	419	418	412
		Totaal	2 466	2 458	2 403	2 386
		Aantal uren (1)	348 056	260 718	281 190	333 289
		Trimestriële lonen (2)	541 743			476 871
265	- Vervaardiging van cement, kalk en gips	Aantal arbeiders	1 622	1 601	1 593	1 595
		Aantal bedienden	917	919	931	944
		Totaal	2 539	2 520	2 524	2 539
		Aantal uren (1)	359 898	294 467	320 974	348 107
		Trimestriële lonen (2)	899 199			757 861
266	- Vervaardiging van artikelen van beton, gips en cement	Aantal arbeiders	7 829	7 615	7 704	7 746
		Aantal bedienden	2 091	2 049	2 064	2 080
		Totaal	9 920	9 664	9 768	9 826
		Aantal uren (1)	1 559 313	703 864	1 294 993	1 505 272
		Trimestriële lonen (2)	2 361 038			2 040 481
267	- Bewerken van natuursteen	Aantal arbeiders	1 120	1 091	1 099	1 103
		Aantal bedienden	296	289	300	298
		Totaal	1 416	1 380	1 399	1 401
		Aantal uren (1)	213 509	93 311	191 778	209 787
		Trimestriële lonen (2)	289 592			247 282
268	- Vervaardiging van overige niet-metaalhoudende minerale producten	Aantal arbeiders	784	917	938	956
		Aantal bedienden	327	345	353	366
		Totaal	1 111	1 262	1 291	1 322
		Aantal uren (1)	170 159	112 984	148 049	192 057
		Trimestriële lonen (2)	280 224			283 848
27	Metallurgie (m.u.v. vervaardiging van ijzer en staal en van ferrolegeringen (EGKS))	Aantal arbeiders	12 249	12 174	12 182	12 224
		Aantal bedienden	4 345	4 305	4 324	4 331
		Totaal	16 594	16 479	16 506	16 555
		Aantal uren (1)	2 351 271	1 521 205	1 864 505	2 254 083
		Trimestriële lonen (2)	4 559 114			4 036 912
272	- Vervaardiging van buizen	Aantal arbeiders	924	899	888	897
		Aantal bedienden	207	197	203	200
		Totaal	1 131	1 096	1 091	1 097
		Aantal uren (1)	161 513	97 366	116 323	153 254
		Trimestriële lonen (2)	265 209			224 111

(1) Tot december 1998 uren-arbeiders, vanaf januari 1999 uren gepresteerd door de werknemers (bedienden en arbeiders).

(2) Brutolonen en -weden van de werknemers tewerkgesteld in de industriële afdelingen (in duizend BEF).

cijfers) - vervolg

			1999	2000				
Oktober	November	December		Januari	Februari	Maart	April	Mei
2 738	2 757	2 773	2 802	2 786	2 763	2 748	2 776	2 758
882	886	887	878	894	871	861	860	865
3 620	3 643	3 660	3 680	3 680	3 634	3 609	3 636	3 623
480 463	461 432	426 512	474 972	495 660	511 097	513 262	457 290	512 351
		1 030 353	3 606 651			860 917		
17 323	17 354	17 268	17 060	17 685	17 682	17 662	17 701	17 780
6 448	6 468	6 481	6 352	6 575	6 559	6 569	6 584	6 606
23 771	23 822	23 749	23 412	24 260	24 241	24 231	24 285	24 386
3 238 860	3 031 461	2 725 622	3 020 169	3 202 410	3 327 316	3 526 905	3 069 465	3 506 574
		7 312 488	23 919 554			6 025 103		
23 475	23 432	23 178	23 343	23 185	23 193	23 159	23 200	22 981
6 908	6 947	6 918	6 851	6 937	6 932	6 951	6 950	6 967
30 383	30 379	30 096	30 194	30 122	30 125	30 110	30 150	29 948
4 224 765	3 861 780	3 440 332	3 869 049	3 733 345	4 166 695	4 511 791	3 806 314	4 333 197
		8 355 324	29 764 143			7 653 480		
8 830	8 775	8 643	8 725	8 476	8 473	8 430	8 435	8 228
2 458	2 462	2 468	2 428	2 481	2 470	2 476	2 465	2 462
11 288	11 237	11 111	11 154	10 957	10 943	10 906	10 900	10 690
1 534 743	1 406 021	1 225 206	1 392 218	1 413 903	1 478 637	1 554 369	1 364 535	1 482 443
		2 900 744	10 714 300			2 742 852		
1 297	1 305	1 294	1 331	1 307	1 299	1 302	1 295	1 272
368	372	364	384	362	363	363	366	359
1 665	1 677	1 658	1 716	1 669	1 662	1 665	1 661	1 631
218 363	207 167	171 773	204 276	196 080	216 162	233 498	195 642	227 555
		451 939	1 583 292			379 481		
1 942	1 946	1 916	2 015	1 896	1 863	1 847	1 860	1 852
410	411	403	410	411	410	414	413	413
2 352	2 357	2 319	2 425	2 307	2 273	2 261	2 273	2 265
319 950	302 613	295 359	311 388	294 098	314 543	341 420	286 864	334 386
		650 571	2 151 892			504 504		
1 608	1 595	1 564	1 615	1 575	1 584	1 582	1 586	1 582
940	931	926	923	866	865	869	867	869
2 548	2 526	2 490	2 538	2 441	2 449	2 451	2 453	2 451
336 563	314 131	317 944	332 347	324 257	344 943	359 609	304 639	338 143
		986 823	3 678 892			1 013 423		
7 750	7 759	7 713	7 711	7 854	7 884	7 912	7 920	7 938
2 068	2 100	2 081	2 068	2 124	2 127	2 132	2 134	2 154
9 818	9 859	9 794	9 779	9 978	10 011	10 044	10 054	10 092
1 424 066	1 289 429	1 121 367	1 293 017	1 173 046	1 423 792	1 600 991	1 298 278	1 533 718
		2 667 811	9 304 971			2 389 656		
1 101	1 106	1 115	1 088	1 140	1 159	1 147	1 166	1 162
304	305	307	292	319	324	325	331	335
1 405	1 411	1 422	1 380	1 459	1 483	1 472	1 497	1 497
204 861	180 480	161 315	178 180	165 568	203 807	223 652	190 804	224 158
		304 201	1 095 460			287 867		
947	946	933	857	937	931	939	938	947
360	366	369	343	374	373	372	374	375
1 307	1 312	1 302	1 200	1 311	1 304	1 311	1 312	1 322
186 219	161 939	147 368	157 620	166 393	184 811	198 252	165 552	192 794
		393 235	1 235 336			335 697		
12 198	12 126	12 108	12 234	12 133	12 150	12 114	12 076	12 092
4 344	4 319	4 317	4 339	4 351	4 343	4 360	4 368	4 376
16 542	16 445	16 425	16 573	16 484	16 493	16 474	16 444	16 468
2 282 421	2 094 893	1 934 596	2 122 853	2 209 821	2 313 091	2 466 295	2 100 284	2 350 609
		5 561 315	18 746 550			4 753 727		
890	881	876	915	893	892	875	867	867
198	193	194	202	198	198	197	197	198
1 088	1 074	1 070	1 118	1 091	1 090	1 072	1 064	1 065
145 092	135 897	113 977	140 600	138 529	151 105	158 694	127 760	156 320
		289 007	1 045 625			260 708		

Maandstatistiek van de industriële productie - PRODCOM

Tewerkstelling, uren en lonen volgens de hoofdactiviteit van de vestiging (voorlopige)

NACE		1999				
Code	Omschrijving		Juni	Juli	Augustus	September
273	- Eerste verwerking van staal en productie van niet-EGKS-ferrolegeringen	Aantal arbeiders	3 478	3 472	3 474	3 493
		Aantal bedienden	1 213	1 211	1 213	1 221
		Totaal	4 691	4 683	4 687	4 714
		Aantal uren (1)	686 850	371 138	582 287	655 804
		Trimestriële lonen (2)	1 270 029			1 148 589
274	- Productie van non-ferrometalen	Aantal arbeiders	6 045	6 016	6 034	6 064
		Aantal bedienden	2 513	2 494	2 503	2 507
		Totaal	8 558	8 510	8 537	8 571
		Aantal uren (1)	1 191 116	891 664	944 158	1 144 098
		Trimestriële lonen (2)	2 476 878			2 226 100
275	- Gieten van metalen	Aantal arbeiders	1 802	1 787	1 786	1 770
		Aantal bedienden	412	403	405	403
		Totaal	2 214	2 190	2 191	2 173
		Aantal uren (1)	311 792	161 037	221 737	300 927
		Trimestriële lonen (2)	546 998			438 112
28	Vervaardiging van producten van metaal	Aantal arbeiders	39 192	39 473	39 441	39 480
		Aantal bedienden	10 851	10 941	10 907	10 916
		Totaal	50 043	50 414	50 348	50 396
		Aantal uren (1)	7 268 143	4 674 108	5 987 924	7 159 287
		Trimestriële lonen (2)	11 138 416			9 891 235
281	- Vervaardiging van metalen constructiewerken	Aantal arbeiders	13 740	13 919	13 838	13 912
		Aantal bedienden	3 611	3 599	3 607	3 623
		Totaal	17 351	17 518	17 445	17 535
		Aantal uren (1)	2 555 380	1 587 725	2 138 958	2 496 280
		Trimestriële lonen (2)	3 620 000			3 241 451
282	- Vervaardiging van metalen recipiënten; vervaardiging van radiatoren en ketels voor centrale verwarming	Aantal arbeiders	4 638	4 665	4 637	4 608
		Aantal bedienden	1 491	1 504	1 487	1 492
		Totaal	6 129	6 169	6 124	6 100
		Aantal uren (1)	891 205	587 355	741 645	889 484
		Trimestriële lonen (2)	1 436 208			1 240 079
283	- Vervaardiging van stoomketels	Aantal arbeiders	3 267	3 248	3 372	3 344
		Aantal bedienden	869	881	923	899
		Totaal	4 136	4 129	4 295	4 243
		Aantal uren (1)	579 350	461 335	477 610	573 005
		Trimestriële lonen (2)	950 110			845 867
284	- Smeden, persen, stampen en profielwalsen van metaal; poedermetallurgie	Aantal arbeiders	745	757	739	747
		Aantal bedienden	181	182	183	181
		Totaal	926	939	922	928
		Aantal uren (1)	137 470	86 003	122 713	143 414
		Trimestriële lonen (2)	200 690			175 792
285	- Oppervlaktebehandeling en bekleding van metaal; algemene metaalbewerking	Aantal arbeiders	7 358	7 460	7 467	7 456
		Aantal bedienden	1 718	1 794	1 727	1 735
		Totaal	9 076	9 254	9 194	9 191
		Aantal uren (1)	1 299 626	898 501	1 045 805	1 280 394
		Trimestriële lonen (2)	2 027 919			1 820 378
286	- Vervaardiging van scharen, messen, bestekken, gereedschap en ijzerwaren	Aantal arbeiders	2 036	2 023	1 993	2 001
		Aantal bedienden	775	771	765	768
		Totaal	2 811	2 794	2 758	2 769
		Aantal uren (1)	418 037	247 094	304 295	405 979
		Trimestriële lonen (2)	671 627			566 540
287	- Vervaardiging van overige producten van metaal	Aantal arbeiders	7 408	7 401	7 395	7 412
		Aantal bedienden	2 206	2 210	2 215	2 218
		Totaal	9 614	9 611	9 610	9 630
		Aantal uren (1)	1 387 075	806 095	1 156 898	1 370 731
		Trimestriële lonen (2)	2 231 862			2 001 128
29	Vervaardiging van machines, apparaten en werktuigen	Aantal arbeiders	30 094	30 014	29 880	29 899
		Aantal bedienden	14 192	14 166	14 245	14 219
		Totaal	44 286	44 180	44 125	44 118
		Aantal uren (1)	6 486 820	3 985 066	5 073 440	6 357 194
		Trimestriële lonen (2)	11 239 709			10 037 663

(1) Tot december 1998 uren-arbeiders, vanaf januari 1999 uren gepresteerd door de werknemers (bedienden en arbeiders).

(2) Brutolonen en -weden van de werknemers tewerkgesteld in de industriële afdelingen (in duizend BEF).

cijfers) - vervolg

			1999	2000				
Oktober	November	December		Januari	Februari	Maart	April	Mei
3 469	3 462	3 441	3 488	3 471	3 477	3 491	3 488	3 509
1 228	1 219	1 219	1 219	1 230	1 236	1 246	1 252	1 252
4 697	4 681	4 660	4 708	4 701	4 713	4 737	4 740	4 761
652 979	602 505	558 373	605 945	633 065	675 738	729 563	609 300	702 012
		1 556 849	5 308 237			1 419 624		
6 080	6 052	6 067	6 042	6 054	6 068	6 043	6 009	5 995
2 511	2 505	2 502	2 504	2 517	2 506	2 509	2 509	2 516
8 591	8 557	8 569	8 546	8 571	8 574	8 552	8 518	8 511
1 193 995	1 096 871	1 024 807	1 107 180	1 159 089	1 196 405	1 272 922	1 105 654	1 187 763
		3 101 041	10 284 208			2 578 744		
1 759	1 731	1 724	1 787	1 715	1 713	1 705	1 712	1 721
407	402	402	412	406	403	408	410	410
2 166	2 133	2 126	2 199	2 121	2 116	2 113	2 122	2 131
290 355	259 620	237 439	269 126	279 138	289 843	305 116	257 570	304 514
		614 418	2 108 480			494 651		
39 420	39 474	39 333	39 182	39 257	39 146	39 128	39 036	39 207
10 935	10 966	10 992	10 868	10 967	10 992	11 051	11 023	11 042
50 355	50 440	50 325	50 051	50 224	50 138	50 179	50 059	50 249
6 977 152	6 470 903	5 731 489	6 458 190	6 564 028	7 005 039	7 560 501	6 277 334	7 363 874
		13 217 845	44 836 376			11 247 515		
13 893	13 860	13 803	13 722	13 936	13 957	13 922	13 870	13 971
3 631	3 654	3 662	3 594	3 678	3 696	3 699	3 672	3 704
17 524	17 514	17 465	17 316	17 614	17 653	17 621	17 542	17 675
2 439 240	2 259 183	1 984 922	2 246 576	2 259 388	2 454 772	2 674 087	2 228 871	2 616 275
		4 309 966	14 597 117			3 681 931		
4 616	4 635	4 590	4 611	4 682	4 675	4 688	4 716	4 718
1 481	1 494	1 499	1 487	1 534	1 544	1 555	1 559	1 561
6 097	6 129	6 089	6 099	6 216	6 219	6 243	6 275	6 279
859 421	793 609	721 238	798 395	840 655	893 155	947 354	785 965	919 526
		1 792 498	5 756 854			1 441 402		
3 284	3 248	3 223	3 222	3 245	3 229	3 228	3 196	3 190
901	906	892	882	905	905	911	912	903
4 185	4 154	4 115	4 104	4 150	4 134	4 139	4 108	4 093
588 081	505 290	482 988	520 760	496 123	546 618	604 325	461 235	596 579
		1 107 304	3 790 652			983 047		
756	761	763	757	776	771	770	776	781
183	184	184	188	193	195	195	201	197
939	945	947	946	969	966	965	977	978
136 103	129 002	118 106	128 932	136 174	137 605	149 150	130 855	146 084
		240 386	839 898			213 627		
7 481	7 568	7 576	7 435	7 433	7 347	7 347	7 329	7 352
1 754	1 748	1 780	1 720	1 747	1 747	1 761	1 757	1 754
9 235	9 316	9 356	9 155	9 180	9 094	9 108	9 086	9 106
1 251 788	1 191 850	1 051 156	1 165 934	1 210 823	1 268 285	1 365 867	1 160 959	1 334 272
		2 343 889	8 098 361			2 022 811		
2 006	2 012	2 000	2 015	2 013	2 032	2 051	2 037	2 052
766	767	767	776	781	781	788	792	791
2 772	2 779	2 767	2 792	2 794	2 813	2 839	2 829	2 843
392 866	368 760	299 203	365 712	378 923	402 267	433 676	361 226	417 170
		774 775	2 674 453			673 874		
7 384	7 390	7 378	7 417	7 172	7 135	7 122	7 112	7 143
2 219	2 213	2 208	2 218	2 129	2 124	2 142	2 130	2 132
9 603	9 603	9 586	9 635	9 301	9 259	9 264	9 242	9 275
1 309 653	1 223 209	1 073 876	1 231 878	1 241 942	1 302 337	1 386 042	1 148 223	1 333 968
		2 649 027	9 079 041			2 230 823		
29 930	30 060	29 924	30 108	30 103	30 061	30 138	30 200	30 343
14 150	14 207	14 123	14 207	14 157	14 163	14 207	14 222	14 259
44 080	44 267	44 047	44 315	44 260	44 224	44 345	44 422	44 602
6 129 494	5 663 076	5 097 160	5 745 922	5 974 757	6 316 314	6 852 778	5 663 401	6 487 190
		13 097 909	45 526 017			11 571 429		

Maandstatistiek van de industriële productie - PRODCOM

Tewerkstelling, uren en lonen volgens de hoofdactiviteit van de vestiging (voorlopige)

NACE		1999				
Code	Omschrijving	Juni	Juli	Augustus	September	
291	- Vervaardiging van motoren en mechanisch drijfwerk, excl. motoren voor luchtvaart, motorvoertuigen en rijwielen	Aantal arbeiders	5 192	5 096	5 125	5 151
		Aantal bedienden	3 140	3 105	3 124	3 131
		Totaal	8 332	8 201	8 249	8 282
		Aantal uren (1)	1 167 287	796 533	1 004 360	1 159 591
		Trimestriële lonen (2)	2 301 943			2 103 284
292	- Vervaardiging van machines voor algemeen gebruik	Aantal arbeiders	8 463	8 447	8 371	8 428
		Aantal bedienden	4 334	4 364	4 411	4 381
		Totaal	12 797	12 811	12 782	12 809
		Aantal uren (1)	1 919 461	1 313 337	1 515 887	1 870 598
		Trimestriële lonen (2)	3 069 158			2 903 456
293	- Vervaardiging van machines voor de landbouw en de bosbouw	Aantal arbeiders	2 536	2 528	2 340	2 346
		Aantal bedienden	718	717	718	712
		Totaal	3 254	3 245	3 058	3 058
		Aantal uren (1)	502 076	271 902	259 287	420 187
		Trimestriële lonen (2)	782 962			518 902
294	- Vervaardiging van gereedschapswerktuigen	Aantal arbeiders	1 510	1 524	1 541	1 555
		Aantal bedienden	654	657	661	664
		Totaal	2 164	2 181	2 202	2 219
		Aantal uren (1)	327 233	210 452	229 564	339 010
		Trimestriële lonen (2)	502 129			506 455
295	- Vervaardiging van overige machines voor specifieke doeleinden	Aantal arbeiders	10 070	10 082	10 135	10 034
		Aantal bedienden	4 397	4 384	4 389	4 390
		Totaal	14 467	14 466	14 524	14 424
		Aantal uren (1)	2 113 523	1 171 459	1 678 913	2 094 277
		Trimestriële lonen (2)	3 726 609			3 307 834
296	- Vervaardiging van wapens en munitie	Aantal arbeiders	900	897	921	940
		Aantal bedienden	490	477	478	479
		Totaal	1 390	1 374	1 399	1 419
		Aantal uren (1)	185 126	78 374	181 204	196 652
		Trimestriële lonen (2)	466 058			358 027
297	- Vervaardiging van huishoudapparaten	Aantal arbeiders	1 423	1 440	1 447	1 445
		Aantal bedienden	459	462	464	462
		Totaal	1 882	1 902	1 911	1 907
		Aantal uren (1)	272 114	143 009	204 225	276 879
		Trimestriële lonen (2)	390 850			339 705
30	Vervaardiging van kantoormachines en computers	Aantal arbeiders	502	502	509	499
		Aantal bedienden	1 232	1 234	1 270	1 266
		Totaal	1 734	1 736	1 779	1 765
		Aantal uren (1)	263 008	185 520	220 476	258 960
		Trimestriële lonen (2)	504 866			479 226
31	Vervaardiging van elektrische machines en apparaten	Aantal arbeiders	17 836	18 090	18 011	18 071
		Aantal bedienden	8 728	8 827	8 861	8 893
		Totaal	26 564	26 917	26 872	26 964
		Aantal uren (1)	3 789 666	2 358 570	3 070 501	3 795 262
		Trimestriële lonen (2)	7 046 819			6 317 175
311	- Vervaardiging van elektromotoren en van elektrische generatoren en transformatoren	Aantal arbeiders	2 377	2 385	2 386	2 381
		Aantal bedienden	1 805	1 783	1 771	1 750
		Totaal	4 182	4 168	4 157	4 131
		Aantal uren (1)	604 898	329 398	509 894	585 506
		Trimestriële lonen (2)	1 240 545			1 151 555
312	- Vervaardiging van schakel- en verdeelinrichtingen	Aantal arbeiders	4 633	4 708	4 725	4 709
		Aantal bedienden	2 046	2 068	2 095	2 103
		Totaal	6 679	6 776	6 820	6 812
		Aantal uren (1)	950 382	709 717	837 114	986 988
		Trimestriële lonen (2)	1 660 588			1 573 734
313	- Vervaardiging van geïsoleerde kabels en draad	Aantal arbeiders	1 633	1 633	1 636	1 639
		Aantal bedienden	564	569	572	573
		Totaal	2 197	2 202	2 208	2 212
		Aantal uren (1)	319 940	144 703	294 936	325 012
		Trimestriële lonen (2)	612 158			502 671

(1) Tot december 1998 uren-arbeiders, vanaf januari 1999 uren gepresteerd door de werknemers (bedienden en arbeiders).

(2) Brutolonen en -weden van de werknemers tewerkgesteld in de industriële afdelingen (in duizend BEF).

cijfers) - vervolg

			1999	2000				
Oktober	November	December		Januari	Februari	Maart	April	Mei
5 102	5 196	5 113	5 150	4 786	4 742	4 778	4 752	4 769
3 075	3 091	3 093	3 145	2 899	2 886	2 933	2 923	2 916
8 177	8 287	8 206	8 296	7 685	7 628	7 711	7 675	7 685
1 098 576	1 035 552	954 594	1 067 038	1 026 673	1 073 715	1 160 975	973 566	1 092 790
		2 769 012	9 468 581			2 160 793		
8 451	8 511	8 549	8 462	8 642	8 685	8 702	8 736	8 785
4 388	4 411	4 387	4 340	4 353	4 377	4 357	4 381	4 424
12 839	12 922	12 936	12 803	12 995	13 062	13 059	13 117	13 209
1 831 525	1 704 930	1 557 819	1 715 017	1 767 422	1 897 928	2 050 208	1 701 945	1 976 806
		3 758 782	12 795 860			3 390 547		
2 347	2 357	2 351	2 469	2 375	2 403	2 409	2 403	2 390
719	722	715	723	713	715	718	718	715
3 066	3 079	3 066	3 192	3 088	3 118	3 127	3 121	3 105
409 642	376 734	349 316	415 121	443 622	471 503	513 811	428 686	485 952
		728 110	2 786 773			761 559		
1 560	1 552	1 551	1 565	1 568	1 566	1 573	1 569	1 576
669	667	661	674	699	686	683	688	690
2 229	2 219	2 212	2 239	2 267	2 252	2 256	2 257	2 266
323 440	297 688	255 745	299 159	315 063	330 228	351 914	297 997	343 148
		585 892	2 200 777			595 792		
10 072	10 048	10 010	10 104	10 133	10 077	10 088	10 167	10 256
4 355	4 371	4 354	4 377	4 371	4 363	4 376	4 386	4 387
14 427	14 419	14 364	14 481	14 504	14 440	14 464	14 553	14 643
2 005 068	1 831 329	1 587 776	1 834 958	1 949 942	2 034 731	2 232 965	1 827 331	2 074 651
		4 382 744	15 067 127			3 731 121		
943	937	928	912	1 192	1 201	1 204	1 194	1 191
480	481	470	484	673	681	683	675	674
1 423	1 418	1 398	1 396	1 865	1 882	1 887	1 869	1 865
199 517	181 715	171 640	175 877	237 125	250 163	273 966	216 560	249 617
		402 052	1 622 413			546 241		
1 455	1 459	1 422	1 444	1 407	1 387	1 384	1 379	1 376
464	464	443	462	449	455	457	451	453
1 919	1 923	1 865	1 906	1 856	1 842	1 841	1 830	1 829
261 726	235 128	220 270	238 750	234 910	258 046	268 939	217 316	264 226
		471 317	1 584 486			385 376		
510	498	492	507	850	858	842	843	841
1 262	1 269	1 271	1 240	1 644	1 629	1 625	1 635	1 637
1 772	1 767	1 763	1 748	2 494	2 487	2 467	2 478	2 478
255 048	236 309	230 382	238 084	342 948	354 618	391 661	324 944	359 395
		624 343	2 067 226			728 338		
18 068	18 215	17 998	18 005	18 318	18 185	18 139	18 240	18 320
8 968	8 962	8 889	8 816	9 258	9 192	9 074	9 178	9 104
27 036	27 177	26 887	26 822	27 576	27 377	27 213	27 418	27 424
3 751 206	3 483 935	3 043 695	3 388 954	3 620 820	3 789 668	4 090 083	3 396 051	3 959 062
		8 279 753	28 316 036			7 090 543		
2 402	2 378	2 351	2 387	2 187	2 189	2 175	2 168	2 134
1 848	1 809	1 817	1 787	1 703	1 701	1 701	1 711	1 699
4 250	4 187	4 168	4 175	3 890	3 890	3 876	3 879	3 833
591 072	530 955	469 569	536 972	520 889	514 005	552 373	454 256	552 775
		1 381 532	4 966 796			1 191 494		
4 723	4 748	4 758	4 660	4 815	4 769	4 788	4 830	4 844
2 103	2 107	2 108	2 089	2 205	2 219	2 226	2 241	2 235
6 826	6 855	6 866	6 750	7 020	6 988	7 014	7 071	7 079
938 000	874 831	796 136	885 074	942 222	999 701	1 065 699	882 399	1 049 346
		1 993 104	6 865 006			1 740 929		
1 648	1 647	1 651	1 649	1 643	1 656	1 665	1 672	1 672
575	578	575	571	585	585	589	587	587
2 223	2 225	2 226	2 220	2 228	2 241	2 254	2 259	2 259
310 263	283 511	287 490	286 572	313 231	316 569	342 090	291 041	324 626
		711 958	2 364 124			547 785		

Maandstatistiek van de industriële productie - PRODCOM

Tewerkstelling, uren en lonen volgens de hoofdactiviteit van de vestiging (voorlopige)

NACE		1999				
Code	Omschrijving		Juni	Juli	Augustus	September
314	- Vervaardiging van accumulatoren en elektrische batterijen	Aantal arbeiders	1 538	1 531	1 544	1 581
		Aantal bedienden	392	395	395	398
		Totaal	1 930	1 926	1 939	1 979
		Aantal uren (1)	254 298	136 641	206 899	265 817
		Trimestriële lonen (2)	505 805			435 414
315	- Vervaardiging van elektrische lampen en verlichtingsapparaten	Aantal arbeiders	3 647	3 660	3 650	3 629
		Aantal bedienden	1 501	1 492	1 497	1 523
		Totaal	5 148	5 152	5 147	5 152
		Aantal uren (1)	739 061	310 839	536 569	731 117
		Trimestriële lonen (2)	1 186 832			1 051 413
316	- Vervaardiging van elektrische benodigdheden	Aantal arbeiders	4 008	4 173	4 070	4 132
		Aantal bedienden	2 420	2 520	2 531	2 546
		Totaal	6 428	6 693	6 601	6 678
		Aantal uren (1)	921 087	727 272	685 089	900 822
		Trimestriële lonen (2)	1 840 891			1 602 388
32	Vervaardiging van audio-, video- en telecommunicatieapparatuur	Aantal arbeiders	7 071	6 964	7 015	7 086
		Aantal bedienden	7 989	7 936	7 992	8 137
		Totaal	15 060	14 900	15 007	15 223
		Aantal uren (1)	2 315 026	1 120 026	1 860 202	2 288 043
		Trimestriële lonen (2)	4 749 613			4 356 473
321	- Vervaardiging van elektronische onderdelen	Aantal arbeiders	2 470	2 468	2 485	2 474
		Aantal bedienden	1 263	1 281	1 313	1 343
		Totaal	3 733	3 749	3 798	3 817
		Aantal uren (1)	549 687	347 739	437 793	550 181
		Trimestriële lonen (2)	997 453			946 555
322	- Vervaardiging van zend- en transmissieapparatuur	Aantal arbeiders	1 906	1 831	1 843	1 827
		Aantal bedienden	4 432	4 388	4 387	4 505
		Totaal	6 338	6 219	6 230	6 332
		Aantal uren (1)	976 434	409 189	886 198	951 214
		Trimestriële lonen (2)	2 363 565			2 077 198
323	- Vervaardiging van audio- en videoapparatuur	Aantal arbeiders	2 695	2 665	2 687	2 785
		Aantal bedienden	2 294	2 267	2 292	2 289
		Totaal	4 989	4 932	4 979	5 074
		Aantal uren (1)	788 905	363 098	536 211	786 648
		Trimestriële lonen (2)	1 388 595			1 332 720
32A	- 32.A=32.2+32.3 Vervaardiging van audio-, video- en telecommunicatieapparatuur	Aantal arbeiders	4 601	4 496	4 530	4 612
		Aantal bedienden	6 726	6 655	6 679	6 794
		Totaal	11 327	11 151	11 209	11 406
		Aantal uren (1)	1 765 339	772 287	1 422 409	1 737 862
		Trimestriële lonen (2)	3 752 160			3 409 918
33	Vervaardiging van medische apparatuur, van precisie- en optische instrumenten en van uurwerken	Aantal arbeiders	3 565	3 509	3 580	3 534
		Aantal bedienden	2 945	2 843	2 933	2 891
		Totaal	6 510	6 352	6 513	6 425
		Aantal uren (1)	972 053	660 433	784 098	913 845
		Trimestriële lonen (2)	1 955 230			1 424 197
331	- Vervaardiging van medische apparatuur en instrumenten en van orthopedische artikelen	Aantal arbeiders	1 207	1 203	1 216	1 213
		Aantal bedienden	645	646	649	661
		Totaal	1 852	1 849	1 865	1 874
		Aantal uren (1)	272 806	172 494	219 222	267 633
		Trimestriële lonen (2)	745 889			365 934
332	- Vervaardiging van wetenschappelijke en technische instrumenten	Aantal arbeiders	1 960	1 908	1 965	1 923
		Aantal bedienden	1 843	1 739	1 817	1 768
		Totaal	3 803	3 647	3 782	3 691
		Aantal uren (1)	575 860	399 193	465 257	527 014
		Trimestriële lonen (2)	1 011 019			865 483
333	- Vervaardiging van controleapparatuur van industriële processen	Aantal arbeiders	65	67	69	68
		Aantal bedienden	249	252	261	256
		Totaal	314	319	330	324
		Aantal uren (1)	48 489	36 779	39 429	45 963
		Trimestriële lonen (2)	82 617			86 480

(1) Tot december 1998 uren-arbeiders, vanaf januari 1999 uren gepresteerd door de werknemers (bedienden en arbeiders).

(2) Brutolonen en -weden van de werknemers tewerkgesteld in de industriële afdelingen (in duizend BEF).

cijfers) - vervolg

Oktober	November	December	1999	2000	Februari	Maart	April	Mei
			Januari	Januari				
1 577	1 571	1 536	1 536	1 532	1 561	1 525	1 545	1 571
399	399	395	394	394	391	389	395	394
1 976	1 970	1 931	1 930	1 926	1 952	1 914	1 940	1 965
264 732	242 175	202 342	230 526	243 092	252 347	265 728	218 669	260 006
		565 815	1 998 962			509 344		
3 663	3 724	3 751	3 680	3 743	3 741	3 731	3 758	3 767
1 525	1 537	1 534	1 494	1 542	1 534	1 533	1 539	1 554
5 188	5 261	5 285	5 174	5 285	5 275	5 264	5 297	5 321
743 202	723 895	567 340	618 742	654 131	731 481	847 235	687 965	775 285
		1 539 281	4 881 502			1 248 300		
4 055	4 147	3 951	4 090	4 398	4 269	4 255	4 267	4 332
2 518	2 532	2 460	2 479	2 829	2 762	2 636	2 705	2 635
6 573	6 679	6 411	6 570	7 227	7 031	6 891	6 972	6 967
903 937	828 568	720 818	831 065	947 255	975 565	1 016 958	861 721	997 024
		2 088 063	7 239 646			1 852 691		
7 155	7 137	7 091	7 141	6 774	6 769	6 717	6 784	6 873
8 079	8 025	8 097	8 015	7 758	7 745	7 825	7 862	7 931
15 234	15 162	15 188	15 157	14 532	14 514	14 542	14 646	14 804
2 135 407	1 898 730	1 838 332	1 980 908	1 994 755	2 111 861	2 259 124	1 893 363	2 102 357
		5 150 526	18 843 848			4 412 961		
2 490	2 513	2 488	2 538	2 598	2 592	2 577	2 573	2 579
1 357	1 350	1 349	1 271	1 415	1 421	1 446	1 467	1 497
3 847	3 863	3 837	3 810	4 013	4 013	4 023	4 040	4 076
523 917	478 568	459 585	487 724	533 689	550 471	598 048	494 490	564 954
		1 259 590	4 228 628			1 081 657		
1 846	1 813	1 812	1 849	1 816	1 786	1 754	1 797	1 880
4 435	4 375	4 442	4 473	4 306	4 307	4 299	4 312	4 340
6 281	6 188	6 254	6 323	6 122	6 093	6 053	6 109	6 220
917 724	822 813	764 104	854 453	881 121	936 286	957 928	837 994	939 238
		2 373 461	8 964 441			2 068 437		
2 819	2 811	2 791	2 753	2 360	2 391	2 386	2 414	2 414
2 287	2 300	2 306	2 270	2 037	2 017	2 080	2 083	2 094
5 106	5 111	5 097	5 024	4 397	4 408	4 466	4 497	4 508
693 766	597 349	614 643	638 730	579 945	625 104	703 148	560 879	598 165
		1 517 475	5 650 779			1 262 867		
4 665	4 624	4 603	4 603	4 176	4 177	4 140	4 211	4 294
6 722	6 675	6 748	6 744	6 343	6 324	6 379	6 395	6 434
11 387	11 299	11 351	11 347	10 519	10 501	10 519	10 606	10 728
1 611 490	1 420 162	1 378 747	1 493 184	1 461 066	1 561 390	1 661 076	1 398 873	1 537 403
		3 890 936	14 615 220			3 331 304		
3 530	3 505	3 552	3 547	3 800	3 869	3 924	3 866	3 776
2 875	2 976	2 881	2 917	2 956	2 983	3 086	2 985	3 024
6 405	6 481	6 433	6 465	6 756	6 852	7 010	6 851	6 800
910 267	847 045	784 166	864 107	914 617	980 496	1 099 598	882 853	1 013 928
		1 836 123	6 841 579			1 686 982		
1 179	1 178	1 158	1 215	1 387	1 372	1 382	1 367	1 367
642	644	637	663	688	659	660	634	635
1 821	1 822	1 795	1 879	2 075	2 031	2 042	2 001	2 002
252 327	237 845	209 060	247 107	276 980	290 327	318 894	254 881	290 148
		465 777	2 042 544			426 967		
1 950	1 925	1 991	1 935	1 986	2 069	2 118	2 078	1 989
1 767	1 863	1 775	1 800	1 752	1 809	1 899	1 842	1 878
3 717	3 788	3 766	3 736	3 738	3 878	4 017	3 920	3 867
540 211	500 095	471 952	507 093	509 730	555 699	633 178	509 327	584 556
		1 132 998	3 986 388			1 044 741		
69	73	77	64	85	85	88	86	82
262	266	264	248	331	335	342	324	326
331	339	341	313	416	420	430	410	408
45 769	42 266	39 837	41 829	59 532	62 508	69 233	53 701	63 789
		97 283	340 530			109 079		

Maandstatistiek van de industriële productie - PRODCOM

Tewerkstelling, uren en lonen volgens de hoofdactiviteit van de vestiging (voorlopige)

NACE		1999				
Code	Omschrijving		Juni	Juli	Augustus	September
334	- Vervaardiging van optische instrumenten en van foto- en filmapparatuur	Aantal arbeiders	230	227	226	227
		Aantal bedienden	188	187	188	189
		Totaal	418	414	414	416
		Aantal uren (1)	59 568	43 155	49 083	57 912
		Trimestriële lonen (2)	90 059			85 759
335	- Vervaardiging van uurwerken	Aantal arbeiders	103	104	104	103
		Aantal bedienden	20	19	18	17
		Totaal	123	123	122	120
		Aantal uren (1)	15 330	8 812	11 107	15 303
		Trimestriële lonen (2)	25 646			20 541
34	Vervaardiging en assemblage van auto's, aanhangwagens en opleggers	Aantal arbeiders	42 549	42 406	42 472	42 528
		Aantal bedienden	6 264	6 228	6 300	6 334
		Totaal	48 813	48 634	48 772	48 862
		Aantal uren (1)	6 963 133	4 201 786	5 264 633	6 585 162
		Trimestriële lonen (2)	12 274 944			10 284 348
341	- Vervaardiging en assemblage van auto's	Aantal arbeiders	30 670	30 568	30 607	30 618
		Aantal bedienden	3 701	3 650	3 681	3 688
		Totaal	34 371	34 218	34 288	34 306
		Aantal uren (1)	4 899 402	2 811 442	3 735 117	4 525 109
		Trimestriële lonen (2)	9 058 075			7 389 595
342	- Vervaardiging van carrosserieën, aanhangwagens en caravans	Aantal arbeiders	5 166	5 179	5 218	5 278
		Aantal bedienden	1 010	1 014	1 045	1 057
		Totaal	6 176	6 193	6 263	6 335
		Aantal uren (1)	864 020	535 655	670 640	887 692
		Trimestriële lonen (2)	1 363 831			1 216 798
343	- Vervaardiging van onderdelen en accessoires voor motorvoertuigen en motoren daarvan	Aantal arbeiders	6 713	6 659	6 647	6 632
		Aantal bedienden	1 553	1 564	1 574	1 589
		Totaal	8 266	8 223	8 221	8 221
		Aantal uren (1)	1 199 711	854 689	858 876	1 172 361
		Trimestriële lonen (2)	1 853 038			1 677 955
35	Vervaardiging van overige transportmiddelen	Aantal arbeiders	5 195	5 177	5 159	5 097
		Aantal bedienden	4 315	4 270	4 316	4 309
		Totaal	9 510	9 447	9 475	9 406
		Aantal uren (1)	1 288 080	847 493	1 058 813	1 244 418
		Trimestriële lonen (2)	2 526 007			2 375 187
353	- Vervaardiging van lucht- en ruimtevaartuigen	Aantal arbeiders	2 792	2 711	2 741	2 742
		Aantal bedienden	3 560	3 499	3 558	3 569
		Totaal	6 352	6 210	6 299	6 311
		Aantal uren (1)	838 325	578 803	698 592	828 150
		Trimestriële lonen (2)	1 720 869			1 767 132
354	- Vervaardiging van motorrijwielen en rijwielen	Aantal arbeiders	430	445	439	438
		Aantal bedienden	121	121	118	118
		Totaal	551	566	557	556
		Aantal uren (1)	78 574	55 293	53 479	68 790
		Trimestriële lonen (2)	99 661			89 693
35B	- =35.1+35.2+35.5 Verv. van overige transportmiddelen n.e.g., m.i.v. scheepsbouw en rollend spoorwegmaterieel	Aantal arbeiders	1 973	2 021	1 979	1 917
		Aantal bedienden	634	650	640	622
		Totaal	2 607	2 671	2 619	2 539
		Aantal uren (1)	371 181	213 397	306 742	347 478
		Trimestriële lonen (2)	705 477			518 362
36	Vervaardiging van meubels; overige industrie	Aantal arbeiders	17 602	17 348	17 402	17 323
		Aantal bedienden	3 423	3 398	3 410	3 380
		Totaal	21 025	20 746	20 812	20 703
		Aantal uren (1)	2 914 590	1 584 193	2 083 999	2 899 324
		Trimestriële lonen (2)	3 866 573			3 275 635
361	- Vervaardiging van meubels	Aantal arbeiders	14 365	14 139	14 204	14 082
		Aantal bedienden	2 598	2 573	2 581	2 543
		Totaal	16 963	16 712	16 785	16 625
		Aantal uren (1)	2 415 649	1 183 480	1 809 740	2 378 415
		Trimestriële lonen (2)	3 170 562			2 669 487

(1) Tot december 1998 uren-arbeiders, vanaf januari 1999 uren gepresteerd door de werknemers (bedienden en arbeiders).

(2) Brutolonen en -weden van de werknemers tewerkgesteld in de industriële afdelingen (in duizend BEF).

cijfers) - vervolg

			1999	2000				
Oktober	November	December		Januari	Februari	Maart	April	Mei
229	226	226	229	250	252	248	247	250
188	187	190	186	169	166	170	170	170
417	413	416	415	419	418	418	417	420
57 205	53 592	52 697	54 187	56 350	58 984	64 251	53 486	62 271
		113 987	376 181			85 537		
103	103	100	102	92	91	88	88	88
16	16	15	18	16	14	15	15	15
119	119	115	121	108	105	103	103	103
14 755	13 247	10 620	13 890	12 025	12 978	14 042	11 458	13 164
		26 078	95 936			20 658		
42 661	42 603	42 236	42 574	42 901	42 892	43 030	43 042	42 965
6 353	6 372	6 348	6 277	6 414	6 421	6 435	6 442	6 455
49 014	48 975	48 584	48 852	49 315	49 313	49 465	49 484	49 420
6 637 899	5 952 889	5 429 602	6 042 142	6 129 511	6 855 910	7 284 564	6 222 189	6 749 863
		15 024 276	49 317 232			12 465 953		
30 629	30 530	30 230	30 712	30 631	30 612	30 661	30 650	30 501
3 682	3 692	3 678	3 684	3 690	3 686	3 682	3 693	3 693
34 311	34 222	33 908	34 397	34 321	34 298	34 343	34 343	34 194
4 603 356	4 047 814	3 725 471	4 181 376	4 124 948	4 690 211	5 037 554	4 278 628	4 585 300
		10 902 497	35 921 269			9 049 191		
5 296	5 317	5 266	5 192	5 195	5 187	5 260	5 282	5 307
1 050	1 052	1 047	1 022	1 008	1 010	1 013	1 016	1 020
6 346	6 369	6 313	6 214	6 203	6 197	6 273	6 298	6 327
868 376	795 128	717 307	783 400	829 509	893 305	916 868	791 976	903 543
		1 804 336	5 700 993			1 394 149		
6 736	6 756	6 740	6 669	7 075	7 093	7 109	7 110	7 157
1 621	1 628	1 623	1 570	1 716	1 725	1 740	1 733	1 742
8 357	8 384	8 363	8 240	8 791	8 818	8 849	8 843	8 899
1 166 167	1 109 947	986 824	1 077 365	1 175 054	1 272 394	1 330 142	1 151 585	1 261 020
		2 317 443	7 694 970			2 022 613		
5 052	5 042	5 058	5 100	5 128	5 158	5 151	5 191	5 236
4 307	4 415	4 476	4 382	4 501	4 523	4 529	4 577	4 551
9 359	9 457	9 534	9 483	9 629	9 681	9 680	9 768	9 787
1 195 081	1 110 066	1 026 070	1 151 944	1 201 046	1 272 505	1 342 296	1 090 996	1 277 601
		2 678 121	9 972 123			2 495 784		
2 737	2 763	2 801	2 744	2 819	2 841	2 880	2 886	2 928
3 568	3 693	3 752	3 646	3 754	3 765	3 780	3 816	3 781
6 305	6 456	6 553	6 391	6 573	6 606	6 660	6 702	6 709
796 828	759 774	713 794	768 632	812 346	857 237	909 668	758 021	899 846
		1 891 640	7 091 985			1 820 232		
434	432	429	429	445	441	440	440	443
118	117	119	118	120	120	122	123	123
552	549	548	548	565	561	562	563	566
67 242	61 396	56 398	66 770	73 447	75 174	81 129	70 552	79 848
		117 960	404 606			102 255		
1 881	1 847	1 828	1 926	1 864	1 876	1 831	1 865	1 865
621	605	605	617	627	638	627	638	647
2 502	2 452	2 433	2 543	2 491	2 514	2 458	2 503	2 512
331 011	288 896	255 878	316 541	315 253	340 094	351 499	262 423	297 907
		668 521	2 475 532			573 297		
17 318	17 375	17 476	17 508	17 438	17 489	17 506	17 443	17 496
3 405	3 389	3 441	3 402	3 422	3 424	3 439	3 426	3 429
20 723	20 764	20 917	20 911	20 860	20 913	20 945	20 869	20 925
2 793 354	2 598 638	2 322 539	2 556 872	2 666 505	2 868 468	3 072 865	2 444 365	2 997 212
		4 187 300	15 142 841			3 904 108		
14 050	14 071	14 151	14 243	14 123	14 151	14 156	14 131	14 173
2 566	2 558	2 597	2 571	2 589	2 588	2 596	2 593	2 587
16 616	16 629	16 748	16 814	16 712	16 739	16 752	16 724	16 760
2 264 763	2 120 986	1 858 749	2 095 628	2 171 963	2 351 931	2 488 229	2 025 021	2 454 823
		3 392 957	12 353 978			3 188 401		

Maandstatistiek van de industriële productie - PRODCOM

Tewerkstelling, uren en lonen volgens de hoofdactiviteit van de vestiging (voorlopige)

NACE		1999				
Code	Omschrijving	Juni	Juli	Augustus	September	
362	- Bewerking van edelstenen en vervaardiging van juwelen	Aantal arbeiders	1 786	1 765	1 763	1 811
		Aantal bedienden	373	377	374	378
		Totaal	2 159	2 142	2 137	2 189
		Aantal uren (1)	245 950	247 402	86 693	264 747
		Trimestriële lonen (2)	301 122			271 385
364	- Vervaardiging van sportartikelen	Aantal arbeiders	106	104	103	101
		Aantal bedienden	23	23	23	23
		Totaal	129	127	126	124
		Aantal uren (1)	20 250	11 436	14 527	16 116
		Trimestriële lonen (2)	22 435			20 892
365	- Vervaardiging van spellen en speelgoed	Aantal arbeiders	435	437	432	431
		Aantal bedienden	142	142	143	146
		Totaal	577	579	575	577
		Aantal uren (1)	69 469	42 063	52 920	80 028
		Trimestriële lonen (2)	140 179			110 357
36A	- =36.3+36.6 Overige industrie, m.i.v. de vervaardiging van muziekinstrumenten	Aantal arbeiders	910	903	900	898
		Aantal bedienden	287	283	289	290
		Totaal	1 197	1 186	1 189	1 188
		Aantal uren (1)	163 272	99 812	120 119	160 018
		Trimestriële lonen (2)	232 275			203 514
Totaal		Aantal arbeiders	374 762	374 554	374 952	375 359
		Aantal bedienden	158 992	158 866	159 758	160 140
		Totaal	533 754	533 420	534 710	535 499
		Aantal uren (1)	75 033 646	49 610 983	61 128 705	74 169 507
		Trimestriële lonen (2)	134 849 660			120 006 709

(1) Tot december 1998 uren-arbeiders, vanaf januari 1999 uren gepresteerd door de werknemers (bedienden en arbeiders).

(2) Brutolonen en -weden van de werknemers tewerkgesteld in de industriële afdelingen (in duizend BEF).

cijfers) - vervolg en einde

Oktober	November	December	1999	2000	Februari	Maart	April	Mei
			Januari	Januari				
1 815	1 837	1 848	1 800	1 842	1 867	1 888	1 862	1 864
378	372	379	374	375	381	382	373	375
2 193	2 209	2 227	2 174	2 217	2 248	2 270	2 235	2 239
290 709	237 354	252 416	229 784	247 826	260 383	309 159	193 873	276 426
		365 166	1 233 976			338 213		
102	103	104	106	103	105	107	104	105
23	24	24	24	25	26	26	24	24
125	127	128	131	128	131	133	128	129
17 404	16 551	12 841	17 296	16 874	17 882	19 986	15 985	19 790
		24 813	89 916			22 566		
428	431	444	435	448	448	441	447	446
154	152	155	144	156	154	153	156	157
582	583	599	580	604	602	594	603	603
67 130	72 041	67 956	67 424	78 194	81 517	86 743	71 215	84 580
		161 365	535 256			133 756		
923	933	929	923	922	918	914	899	908
284	283	286	287	277	275	282	280	286
1 207	1 216	1 215	1 210	1 199	1 193	1 196	1 179	1 194
153 348	151 706	130 577	146 738	151 648	156 755	168 748	138 271	161 593
		242 999	929 715			221 172		
375 640	375 809	373 809	374 867	375 084	374 854	374 848	374 888	374 887
160 417	160 547	160 294	159 221	161 644	161 692	162 151	162 841	162 697
536 057	536 356	534 103	534 088	536 728	536 546	536 999	537 729	537 584
72 696 541	67 471 985	62 429 008	67 717 025	69 803 633	73 680 947	78 845 755	66 471 553	75 755 168
		157 320 916	541 220 310			135 188 121		

Maandstatistiek van de industriële productie - PRODCOM

Waarde van de bestellingen voor bepaalde bedrijfstakken volgens

NACE code	Activiteit	Bestelling	1999			
			Juni	Juli	Augustus	September
17	Vervaardiging van textiel m.u.v. textielveredeling	Totaal	16 748	12 708	13 874	19 006
		Waarvan voor het buitenland	12 951	10 311	10 875	14 543
18	Vervaardiging van kleding en bontnijverheid	Totaal	1 497	1 646	2 395	2 372
		Waarvan voor het buitenland	695	770	962	1 107
21	Papier- en kartonnijverheid	Totaal	12 143	10 133	11 277	12 225
		Waarvan voor het buitenland	7 861	6 791	7 404	7 898
24	Chemische nijverheid	Totaal	79 582	71 319	68 965	79 876
		Waarvan voor het buitenland	62 954	56 990	53 050	61 163
27	Metallurgie	Totaal	15 925	12 445	14 207	16 822
		Waarvan voor het buitenland	12 141	10 288	11 063	13 387
28	Vervaardiging van produkten van metaal m.u.v. oppervlaktebehandeling en bekleding van metaal	Totaal	20 261	13 537	16 261	19 756
		Waarvan voor het buitenland	8 137	5 963	6 877	8 623
29	Vervaardiging van machines, apparaten en werktuigen	Totaal	25 529	17 563	20 129	22 568
		Waarvan voor het buitenland	18 736	12 665	14 392	16 127
30	Vervaardiging van kantoormachines en computers	Totaal	1 057	885	1 151	1 501
		Waarvan voor het buitenland	617	493	720	1 072
31	Vervaardiging van elektrische machines en apparaten	Totaal	12 741	10 148	12 079	14 355
		Waarvan voor het buitenland	7 637	6 217	7 556	9 473
32	Vervaardiging van audio-, video- en telecommunicatieapparatuur	Totaal	9 138	5 170	10 892	10 280
		Waarvan voor het buitenland	6 824	4 204	8 688	8 755
33	Vervaardiging van medische apparatuur, van precisie- en optische instrumenten en van uurwerken	Totaal	2 835	1 821	2 182	2 500
		Waarvan voor het buitenland	1 514	876	1 209	1 250
34	Vervaardiging en assemblage van auto's, aanhangwagens en opleggers	Totaal	62 195	43 122	46 412	56 652
		Waarvan voor het buitenland	55 132	38 906	42 090	51 038
35	Vervaardiging van overige transportmiddelen	Totaal	3 425	6 707	3 361	4 765
		Waarvan voor het buitenland	1 921	1 272	2 046	3 161

de hoofdactiviteit van de vestiging (voorlopige cijfers in miljoenen BEF)

Oktober	November	December	1999	2000	Februari	Maart	April	Mei	NACE code
				Januari					
18 277	17 267	15 546	194 838	16 710	18 467	19 247	16 422	18 272	17
13 989	13 474	11 961	150 669	12 995	14 368	14 914	12 702	13 683	
1 774	1 507	1 300	22 132	1 864	3 185	2 511	1 458	1 706	18
782	659	478	9 644	765	1 071	1 186	672	779	
12 597	12 642	12 165	138 812	13 020	13 922	14 362	13 324	14 225	21
8 375	8 443	8 097	90 584	8 895	9 418	9 742	9 041	9 851	
80 327	78 836	76 271	887 368	81 454	85 707	94 616	84 284	91 723	24
62 517	61 333	57 968	691 824	64 170	66 795	73 393	65 655	70 758	
17 227	16 191	14 335	179 668	17 359	19 268	19 811	17 200	19 891	27
13 340	12 785	11 305	139 332	13 686	15 437	14 690	13 161	15 011	
18 660	18 039	17 895	207 824	16 363	17 747	21 333	18 630	20 542	28
8 193	7 728	7 391	87 552	6 585	7 429	9 727	8 014	8 564	
22 660	21 392	33 747	270 224	23 512	24 912	27 517	23 933	26 134	29
16 156	15 539	25 063	192 394	18 022	17 770	20 003	17 956	19 523	
1 162	1 223	1 652	14 762	1 073	762	1 695	2 164	2 229	30
681	779	647	8 495	304	420	1 137	1 510	1 647	
14 734	14 980	12 298	149 953	13 491	14 134	15 099	13 719	15 110	31
9 347	8 913	7 537	90 887	8 188	8 553	9 382	7 913	9 515	
9 625	10 093	10 846	108 662	9 100	10 094	12 840	15 273	11 886	32
7 938	8 475	8 306	86 400	7 615	8 889	10 196	13 057	9 995	
2 831	2 514	2 847	29 572	2 547	2 953	3 202	2 845	2 645	33
1 532	1 434	1 696	15 674	1 176	1 816	1 929	1 530	1 272	
60 373	52 915	54 852	621 843	46 965	55 422	68 072	57 483	59 889	34
54 833	46 289	48 385	554 394	40 373	49 392	62 116	52 779	55 018	
3 432	2 878	9 203	51 977	4 539	3 780	4 306	4 078	6 726	35
1 930	1 476	7 510	32 252	3 163	1 914	2 636	2 781	5 100	

Leveringen (1) in waarde en in hoeveelheid volgens de CPA en de Prodcop-lijst

Code (2)	Omschrijving	Eenheid	2000		
			Januari	Februari	Maart
14	ANDERE DELFSTOFFEN	x 1000 BEF kg	1 652 311 3 733 654 136	1 953 425 4 763 859 522	2 652 570 6 124 818 533
	WAARVAN:				
141	- STEEN VOOR DE BOUW	x 1000 BEF kg	496 707 861 841 916	488 721 884 723 936	709 062 1 111 835 635
	WAARVAN:				
14111150	-- Kalksteen voor het bouwbedrijf, albast	x 1000 BEF kg	133 119 85 058 196	169 438 134 911 520	225 176 176 944 892
14111253	-- Zandsteen, onbewerkt of enkel kantrecht behouwen	x 1000 BEF kg	3 856 7 214 700	5 344 12 442 020	5 003 16 716 420
1412	-- Kalksteen, gips en krijt	x 1000 BEF kg	357 065 769 299 645	310 089 737 116 276	472 217 917 534 028
141210	--- Kalksteen en gips	x 1000 BEF kg	118 780 437 952 805	125 141 417 176 156	153 329 539 993 608
141220	--- Krijt en dolomiet	x 1000 BEF kg	238 285 331 346 840	184 948 319 940 120	318 888 377 540 420
142	- ZAND EN KLEI	x 1000 BEF kg	810 061 2 775 575 228	1 056 864 3 772 658 798	1 459 398 4 879 027 118
	WAARVAN:				
142112	-- Korrels, scherven, splinters en poeder van steen; keien, grint, steenslag waarvan:	x 1000 BEF kg	516 804 2 088 756 073	707 315 2 924 079 561	943 931 3 767 810 738
14211230	--- Steenslag voor de vervaardiging van beton, voor de wegenbouw en voor ander gebruik in de bouw	x 1000 BEF kg	396 030 1 695 154 983	573 141 2 424 828 001	752 561 3 030 721 984
142113	-- Macadam; teermacadam	x 1000 BEF kg	25 574 24 286 840	41 422 51 173 910	150 880 139 496 100
14301	- MINERALEN VOOR DE CHEMISCHE EN KUNSTMESTINDUSTRIE	x 1000 BEF kg	186 881 40 245 929	266 852 58 372 659	329 547 80 654 517
	WAARVAN:				
14301390	-- Andere minerale stoffen, n.e.g.	x 1000 BEF kg	144 011 32 295 030	236 463 52 928 474	283 507 71 802 385
15	VOEDINGSMIDDELEN EN DRANKEN (4)	x 1000 BEF -	47 289 788	50 656 411	54 636 692
151	- VLEES EN VLEESPRODUKTEN (5)	x 1000 BEF -	8 077 519	8 436 495	9 222 671
	WAARVAN:				
1511	-- Vers en geconserveerd vlees (behalve van gevogelte) (5)	x 1000 BEF -	2 534 524	2 790 274	3 076 791
	WAARVAN:				
15111	--- Vlees en eetbare slachtafvallen van runderen, varkens, schapen, geiten, paarden en ezels (5) waarvan:	x 1000 BEF kg	2 356 960 35 457 781	2 587 123 38 988 284	2 852 285 40 758 954
151111	---- Vlees van runderen, vers of gekoeld (5)	x 1000 BEF kg	513 574 2 836 616	532 497 2 981 125	565 915 2 912 266
15111140	----- Vers of gekoeld rundvlees (hele dieren, halve dieren, voorvoeten en achtervoeten) (5)	x 1000 BEF kg	26 511 148 622	28 073 154 932	30 425 161 538
15111190	----- Rundvlees, ander, vers of gekoeld (5)	x 1000 BEF kg	487 063 2 687 994	504 424 2 826 193	535 490 2 750 728
151113	---- Vlees van varkens, vers of gekoeld (5)	x 1000 BEF kg	1 513 009 25 201 017	1 720 442 27 618 685	1 913 785 29 539 684

(1) Leveringen m.i.v. aan het buitenland geleverd maakloonwerk.

(2) Statistische classering van producten gekoppeld aan activiteiten - CPA (2-6 cijfers); Prodcop-lijst (8 cijfers).

(4) M.u.v. slachterijen en melkerijen.

(5) M.u.v. slachterijen.

(voorlopige cijfers)

Code (2)	Omschrijving	Eenheid	2000		
			Januari	Februari	Maart
15111330	----- Verse of gekoelde varkens, hele en halve dieren (5)	x 1000 BEF kg	249 560 4 973 029	298 251 5 599 850	276 326 4 968 936
15111350	----- Verse of gekoelde varkenshammen, -schouders en delen daarvan (5)	x 1000 BEF kg	167 986 2 130 054	200 351 2 497 921	271 120 3 323 978
15111390	----- Vers of gekoeld varkensvlees, n.e.g. (5)	x 1000 BEF kg	1 095 463 18 097 934	1 221 840 19 520 914	1 366 339 21 246 770
151114	---- Vlees van varkens, bevroren (5)	x 1000 BEF kg	171 051 3 519 756	157 208 3 427 544	193 649 3 558 269
15111500	---- Vers of gekoeld lams- of schapevlees (5)	x 1000 BEF kg	18 577 83 892	20 166 88 589	21 680 82 076
15111800	---- Vlees van paarden, ezels, muilieren of muilezels, vers, gekoeld of bevroren (5)	x 1000 BEF kg	72 880 462 631	69 476 444 059	76 101 461 217
15111900	---- Eetbare slachtafvallen, enz., vers, gekoeld of bevroren (5)	x 1000 BEF kg	31 915 3 109 009	37 846 3 825 249	40 254 3 919 346
15112	--- Huidwol en ongelooide huiden en vellen van runderen of paardachtigen (5)	x 1000 BEF -	1 858	5 888	9 382
151130	--- Runder-, schape-, geite- en varkensvet en vet van gevoegte (5) waarvan:	x 1000 BEF kg	36 362 3 182 273	41 882 3 860 507	43 702 3 968 164
15113030	---- Vet van varkens en pluimvee, vers, gekoeld, bevroren, gezouten, enz., of gerookt (5)	x 1000 BEF kg	4 295 440 052	9 383 845 213	5 770 566 659
151140	--- Ruwe afvallen, niet geschikt voor menselijke consumptie (5)	x 1000 BEF kg	139 344 7 177 844	155 381 8 067 349	171 422 9 409 293
15114030	---- Darmen, blazen en magen van dieren, andere dan die van vissen, in hun geheel of in stukken (5)	x 1000 BEF kg	51 029 679 761	57 309 747 642	65 500 1 258 931
15114090	---- Andere afvalprodukten, niet geschikt voor menselijke consumptie (5)	x 1000 BEF kg	88 315 6 498 083	98 072 7 319 707	105 922 8 150 362
1512	-- Vers en geconserveerd vlees van gevoegte waarvan:	x 1000 BEF kg	1 736 870 37 054 174	1 824 502 37 728 713	2 005 245 39 629 897
151211	--- Vlees en eetbare slachtafvallen van pluimvee, vers of gekoeld waarvan:	x 1000 BEF kg	1 358 833 26 769 748	1 436 462 28 021 514	1 571 324 28 939 601
15121113	---- Kippen, niet in stukken gesneden, vers of gekoeld	x 1000 BEF kg	355 491 6 447 769	368 512 6 507 435	407 787 7 184 542
15121153	---- Delen van hanen of kippen, vers of gekoeld	x 1000 BEF kg	964 699 16 459 823	1 023 856 17 055 056	1 124 736 17 844 313
15121155	---- Delen van kalkoenen, vers of gekoeld	x 1000 BEF kg	7 854 63 026	6 886 50 441	5 485 37 504
15121157	---- Delen van eenden, ganzen en parelhoenders, vers of gekoeld	x 1000 BEF kg	1 222 3 275	1 367 3 729	2 170 5 828
15121170	---- Slachtafvallen en levers van pluimvee, vers of gekoeld	x 1000 BEF kg	16 713 3 771 629	18 968 4 367 482	18 908 3 835 738
151212	--- Vlees en eetbare slachtafvallen van pluimvee, bevroren waarvan:	x 1000 BEF kg	322 536 9 874 304	328 317 9 421 920	379 502 10 416 858

Leveringen (1) in waarde en in hoeveelheid volgens de CPA en de Prodcom-lijst

Code (2)	Omschrijving	Eenheid	2000		
			Januari	Februari	Maart
15121213	--- Kippen, niet in stukken gesneden, bevroren	x 1000 BEF kg	30 355 1 076 003	20 893 596 789	59 688 1 804 326
15121253	--- Delen van kippen, bevroren	x 1000 BEF kg	213 594 5 680 643	253 262 6 871 902	278 969 7 478 757
1513	-- Vleeswaren en -conserven	x 1000 BEF -	3 806 125	3 821 719	4 140 635
	waarvan:				
151311	--- Vlees en eetbare slachtafvallen, gezouten, gepekeld, gedroogd of gerookt; meel en poeder van vlees of slachtafval	x 1000 BEF kg	609 320 3 651 449	621 520 3 959 943	636 774 4 110 987
15131110	--- Hammen en schouders van varkens alsmede delen daarvan, met been, gedroogd, gezouten of gerookt	x 1000 BEF kg	198 092 976 637	197 440 997 276	192 946 1 012 818
15131130	--- Buiken van varkens alsmede delen daarvan, gedroogd, gezouten of gerookt	x 1000 BEF kg	151 339 1 344 607	140 094 1 249 962	145 142 1 315 165
15131150	--- Ander varkensvlees, gedroogd, gezouten of gerookt, n.e.g.	x 1000 BEF kg	199 759 1 121 491	224 152 1 466 432	230 081 1 509 906
15131170	--- Rundvlees, gedroogd, gezouten of gerookt	x 1000 BEF kg	18 233 44 571	14 797 39 281	18 088 46 904
15131190	--- "Ander vlees, n.e.g., gedroogd, gezouten of gerookt; meel en poeder van vlees of slachtafvallen"	x 1000 BEF kg	41 897 164 143	45 037 206 992	50 517 226 194
151312	--- Andere bereidingen en conserven, van vlees, slachtafv. of bloed; extr. en sappen van vlees, vis en ongew. dierenwaarvan:	x 1000 BEF kg	3 100 845 22 291 187	3 106 168 22 796 772	3 394 351 24 929 692
15131215	--- Worst en dergelijke producten, excl. leverworst	x 1000 BEF kg	763 567 5 791 126	751 456 5 885 479	790 504 6 206 624
15131223	--- Bereidingen van levers van ganzen en eenden	x 1000 BEF kg	7 530 31 988	10 372 37 919	10 326 44 609
15131225	--- Bereidingen en conserven van lever van andere dieren of pluimvee, behalve eenden of ganzen	x 1000 BEF kg	100 674 789 903	108 544 828 355	122 911 949 038
15131233	--- Andere bereidingen van vlees van kalkoenen	x 1000 BEF kg	128 590 636 324	128 474 626 363	143 543 667 004
15131235	--- Andere bereidingen van vlees van ander pluimvee	x 1000 BEF kg	546 871 3 345 133	552 241 3 525 937	619 294 4 073 747
15131243	--- Andere bereidingen van hammen van varkens en van delen daarvan	x 1000 BEF kg	511 305 3 027 295	494 130 3 000 932	558 125 3 291 960
15131245	--- Andere bereidingen van schouders van varkens en van delen daarvan	x 1000 BEF kg	107 674 1 439 960	110 775 1 550 010	132 193 1 750 959
15131253	--- Bereidingen van varkensvlees, incl. mengsels, met gew. % vlees of slachtafvallen, spek of vet < 40	x 1000 BEF kg	148 912 1 316 039	126 261 1 164 109	139 131 1 324 398
15131259	--- Andere bereidingen van varkensvlees, inclusief mengsels, n.e.g., andere	x 1000 BEF kg	431 332 3 354 624	425 753 3 405 094	464 480 3 817 015
15131260	--- Bereidingen van rundvlees	x 1000 BEF kg	206 185 1 217 277	239 556 1 432 416	235 360 1 392 410
15131270	--- Extracten en sappen van vlees, vis en ongewervelde waterdieren	x 1000 BEF kg	2 261 16 540	2 163 20 643	1 939 12 792

(1) Leveringen m.i.v. aan het buitenland geleverd maakloonwerk.

(2) Statistische classering van producten gekoppeld aan activiteiten - CPA (2-6 cijfers); Prodcom-lijst (8 cijfers).

(5) M.u.v. slachterijen.

(voorlopige cijfers) - vervolg

Code (2)	Omschrijving	Eenheid	2000		
			Januari	Februari	Maart
15201	- BEREIDINGEN EN CONSERVEN VAN VIS	x 1000 BEF kg	927 159 3 908 242	998 822 4 236 540	1 120 316 4 777 306
15201190	-- Visfilets en ander visvlees, vers of gekoeld	x 1000 BEF kg	197 575 605 362	167 875 588 997	191 048 644 799
152012	-- Vis, visfilets, ander visvlees en levers, hom en kuit, van vis, bevroren waarvan:	x 1000 BEF kg	101 665 388 229	146 072 536 132	144 678 547 361
15201270	--- Bevroren visfilets	x 1000 BEF kg	67 538 252 741	93 132 346 716	95 493 355 414
152013	-- Vis, gedroogd, gezouten of gepekeld; gerookte vis; vismeel, geschikt voor menselijke consumptiewaarvan:	x 1000 BEF kg	107 079 330 514	105 851 332 631	129 983 402 492
15201353	--- Gerookte Pacifische zalm, Atlantische zalm en Donauzalm (inclusief filets)	x 1000 BEF kg	73 224 133 432	69 691 128 045	79 756 147 939
15201359	--- Gerookte vis (behalve zalm en haring), inclusief filets	x 1000 BEF kg	27 777 130 831	30 235 142 840	44 280 193 728
152014	-- Andere bereidingen en conserven van vis; kaviaar waarvan:	x 1000 BEF kg	235 119 1 478 849	266 005 1 682 919	265 248 1 706 864
15201411	--- Bereidingen en conserven van zalm (niet fijn gemaakt)	x 1000 BEF kg	10 695 39 717	10 631 39 502	13 916 51 514
15201412	--- Bereidingen en conserven van haring (niet fijn gemaakt)	x 1000 BEF kg	22 279 197 819	27 195 237 821	30 169 265 468
15201419	--- Bereidingen en conserven van andere vissoorten, niet fijn gemaakt en geen vissticks	x 1000 BEF kg	49 349 380 310	49 264 381 056	47 973 391 901
15201430	--- Andere bereidingen en conserven van vis	x 1000 BEF kg	124 914 674 498	147 598 820 612	137 369 762 130
152015	-- Schaaldieren, bevroren; weekdieren en andere ongewervelde waterdieren, bevroren, gedroogd, gezouten of waarvan:	x 1000 BEF kg	136 840 522 692	152 256 493 787	185 558 671 604
15201530	--- Bevroren schaaldieren	x 1000 BEF kg	124 192 452 641	139 945 419 631	157 937 527 206
15201600	-- Schaaldieren, weekdieren enz., bereid of geconserveerd	x 1000 BEF kg	148 881 582 596	160 763 602 074	203 801 804 186
153	- BEREIDINGEN EN CONSERVEN VAN GROENTEN EN FRUIT	x 1000 BEF -	5 509 784	5 721 764	6 141 770
15311	-- Bereidingen en conserven van aardappelen waarvan:	x 1000 BEF kg	2 000 494 69 512 860	2 059 289 69 939 362	2 177 823 76 438 624
15311250	--- Aardappelen, op andere wijze verduurzaamd dan in azijn of azijnzuur, bevroren	x 1000 BEF kg	987 132 43 840 154	985 111 45 411 439	1 077 644 50 823 324
15311290	--- Aardappelen, in andere vorm dan van meel, gries of vlokken, verduurzaamd, niet bevroren	x 1000 BEF kg	893 471 21 894 772	968 725 21 214 787	980 785 21 742 555
153210	-- Vruchte- en groentesappen waarvan:	x 1000 BEF l	529 184 16 826 416	570 667 18 148 464	640 987 20 444 360
15321015	--- Andere sinaasappelsap, ongegist, zonder toegevoegde alcohol, niet geconcentreerd	x 1000 BEF l	358 353 11 559 963	351 163 11 404 106	356 258 12 922 984

Leveringen (1) in waarde en in hoeveelheid volgens de CPA en de Prodcou-lijst

Code (2)	Omschrijving	Eenheid	2000		
			Januari	Februari	Maart
15321023	--- Ananassap, ongegist, zonder toegevoegde alcohol, niet geconcentreerd	x 1000 BEF l	5 878 179 167	6 729 228 921	10 868 328 719
15321024	--- Tomatesap, ongegist, zonder toegevoegde alcohol	x 1000 BEF l	7 180 327 426	23 292 665 674	11 851 456 830
15321025	--- Druivesap (inclusief most), ongegist, zonder toegevoegde alcohol, niet geconcentreerd	x 1000 BEF l	4 482 153 223	9 515 372 176	5 507 187 638
15321026	--- Appelsap, ongegist, zonder toegevoegde alcohol, niet geconcentreerd	x 1000 BEF l	43 220 1 862 508	67 003 2 631 087	53 231 2 416 045
15321030	--- Mengsels van sappen, ongegist, zonder toegevoegde alcohol, niet geconcentreerd	x 1000 BEF l	23 205 629 090	29 557 818 988	41 389 1 081 552
1533	-- Bereidingen en conserven van groenten en vruchten n.e.g. waarvan:	x 1000 BEF kg	2 980 106 108 358 616	3 091 808 110 533 076	3 322 960 118 639 052
15331	--- Bereidingen en conserven van groenten (exclusief aardappelen) waarvan:	x 1000 BEF kg	2 234 586 80 677 731	2 286 609 84 029 696	2 466 645 88 131 972
15331100	---- Bevoren groenten	x 1000 BEF kg	1 734 272 63 097 000	1 749 997 65 357 272	1 985 455 72 414 174
153314	---- Groenten, op andere wijze verduurzaamd dan in azijn of azijnzuur waarvan:	x 1000 BEF kg	438 574 16 031 556	483 246 17 310 050	425 622 14 602 749
15331430	----- Paddestoelen en truffels, op andere wijze bereid of verduurzaamd dan in azijn of azijnzuur	x 1000 BEF kg	7 785 130 084	9 692 169 347	7 544 132 816
15331440	----- Andere groenten, op andere wijze verduurzaamd dan in azijn, enz., bevoren, n.e.g.	x 1000 BEF kg	57 901 1 497 413	75 078 947 619	63 991 1 106 997
15331462	----- Erwten, op andere wijze verduurzaamd dan in azijn of azijnzuur, niet bevoren	x 1000 BEF kg	24 832 1 277 106	21 083 1 156 909	19 129 1 049 595
15331490	----- Andere groenten en mengsels van groenten op andere wijze verduurzaamd dan in azijn of azijnzuur, niet bevoren	x 1000 BEF kg	282 893 10 699 504	305 453 11 731 492	273 289 9 867 869
153322	--- Jam, vruchtengelei, vruchten- en notenmoes en vruchten- en notenpasta	x 1000 BEF kg	321 466 6 042 014	361 389 6 512 083	399 400 6 839 014
153325	--- Andere conserven van vruchten	x 1000 BEF kg	240 575 14 148 984	246 873 12 354 567	271 188 13 430 727
154	- DIERLIJKE EN PLANTAARDIGE OLIEN EN VETTEN WAARVAN:	x 1000 BEF kg	4 189 667 301 899 802	4 202 731 296 432 443	4 408 280 309 799 701
154111	-- Dierlijke oliën en vetten, ruw of geraffineerd, andere dan runder-, schape-, geite- en varkensvet, en vet	x 1000 BEF kg	104 698 8 801 702	93 817 8 523 260	94 134 8 302 079
1542	-- Geraffineerde oliën en vetten waarvan:	x 1000 BEF kg	1 438 049 70 113 836	1 401 972 67 720 076	1 578 433 77 360 330
154213	--- Dierlijke en plantaardige vetten en oliën, alsmede fracties daarvan, gehydrogeneerd, veresterd, doch niet	x 1000 BEF kg	284 278 12 110 363	295 121 12 419 864	300 283 12 878 902
15431050	-- Bereidingen van vetten en oliën voor menselijke consumptie (vloeibare margarine)	x 1000 BEF kg	202 724 5 491 016	220 693 5 254 929	226 596 5 534 118
15521000	- CONSUMPTIE-IJS, OOK INDIEN CACAO BEVATTEND	x 1000 BEF l	334 826 6 081 434	439 642 8 439 718	588 055 9 942 705

(1) Leveringen m.i.v. aan het buitenland geleverd maakloonwerk.

(2) Statistische classering van producten gekoppeld aan activiteiten - CPA (2-6 cijfers); Prodcou-lijst (8 cijfers).

(voorlopige cijfers) - vervolg

Code (2)	Omschrijving	Eenheid	2000		
			Januari	Februari	Maart
156	- MAALDERIJPRODUKTEN, ZETMEEL EN ZETMEELPRODUKTEN	x 1000 BEF kg	3 647 664 263 836 765	3 518 935 259 997 187	3 913 347 286 323 961
1561	- - Maalderijprodukten	x 1000 BEF kg	2 116 605 167 342 004	2 114 618 174 378 874	2 390 566 194 101 763
15612	--- Meel van granen en ander plantaardig meel, alsmede mengsels daarvan	x 1000 BEF kg	1 234 974 102 695 930	1 236 317 107 499 920	1 396 413 119 665 974
15612100	---- Meel van tarwe of van mengkoren	x 1000 BEF kg	955 155 97 816 808	968 316 102 787 597	1 117 583 114 542 183
15612200	---- Meel van granen, andere dan van tarwe of van mengkoren	x 1000 BEF kg	26 098 1 269 935	26 129 1 330 516	31 435 1 653 997
15612400	---- Mengsels en deeg, voor de bereiding van bakkerswaren bedoeld bij GN 1905	x 1000 BEF kg	253 721 3 609 187	241 872 3 381 807	247 395 3 469 794
15613	--- Gries, griesmeel en pellets en andere produkten van granen waarvan:	x 1000 BEF kg	292 409 24 139 489	310 648 26 078 081	354 592 28 843 947
156133	---- Andere graanprodukten (inclusief corn-flakes) waarvan:	x 1000 BEF kg	210 601 10 243 710	226 100 10 475 413	259 259 11 911 183
15613335	----- Graankiemen, ook indien geplet, in vlokken of gemalen	x 1000 BEF kg	4 862 629 840	3 685 463 033	4 487 662 670
15613353	----- Andere bereidingen verkregen door het poffen of roosteren van granen	x 1000 BEF kg	110 787 1 582 606	123 913 1 791 125	148 424 2 319 830
156140	--- Halfwitte of volwitte rijst	x 1000 BEF kg	486 880 11 806 426	463 150 11 066 980	525 732 13 599 847
156150	--- Zemelen en andere resten van het bewerken van granen	x 1000 BEF kg	102 342 28 700 159	104 503 29 733 893	113 829 31 991 995
1562	- - Zetmeel en zetmeelprodukten waarvan:	x 1000 BEF kg	1 531 059 96 494 761	1 404 317 85 618 313	1 522 781 92 222 198
156210	--- Maisolie en fracties daarvan, niet chemisch gewijzigd	x 1000 BEF kg	278 701 10 169 848	239 932 8 504 548	235 892 8 739 039
15622140	--- Karamel (op basis van suiker)	x 1000 BEF kg	7 376 257 545	7 764 268 547	9 258 324 285
15622190	--- Andere, invertsuiker daaronder begrepen	x 1000 BEF kg	133 818 4 084 187	153 152 4 214 301	175 293 5 032 178
156222	--- Zetmeel; inuline; tarwegluten; dextrine en ander gewijzigd zetmeel waarvan:	x 1000 BEF kg	278 920 11 477 073	262 490 9 664 369	258 899 10 737 063
15622270	---- Dextrine en ander gewijzigd zetmeel	x 1000 BEF kg	75 101 3 853 840	71 417 3 597 925	62 577 3 335 725
157	- BEREIDE DIERVOEDERS	x 1000 BEF kg	4 934 060 534 688 792	5 115 102 533 382 248	5 674 782 578 160 999
1571	- - Bereide veevoeders waarvan:	x 1000 BEF kg	4 752 760 527 091 391	4 924 968 525 513 597	5 485 140 569 775 922
15711001	--- Kernvoeders (premixen)	x 1000 BEF kg	385 148 14 332 891	448 828 16 371 376	479 882 17 054 852

Leveringen (1) in waarde en in hoeveelheid volgens de CPA en de Prodcom-lijst

Code (2)	Omschrijving	Eenheid	2000		
			Januari	Februari	Maart
15711003	--- Bereidingen voor het voeren van varkens	x 1000 BEF kg	2 194 058 294 021 486	2 202 749 287 056 465	2 431 842 310 907 070
15711005	--- Bereidingen voor het voeren van rundvee	x 1000 BEF kg	839 173 98 188 805	867 645 99 420 699	923 400 102 618 806
15711007	--- Andere bereidingen voor het voeren van dieren: pluimvee	x 1000 BEF kg	989 398 103 625 823	1 035 585 105 859 720	1 182 429 119 818 318
157210	-- Bereide voeders voor huisdieren	x 1000 BEF kg	181 300 7 597 401	190 134 7 868 651	189 642 8 385 077
158	- OVERIGE VOEDINGSMIDDELEN	x 1000 BEF -	14 343 412	16 030 909	16 012 405
15811	-- Bakkerijproducten	x 1000 BEF kg	1 625 729 25 924 864	1 621 684 25 684 342	1 779 433 26 950 185
15811100	--- Vers brood, waaraan geen honing, eieren, kaas of vruchten zijn toegevoegd	x 1000 BEF kg	980 864 21 689 552	952 819 21 246 057	1 053 311 22 116 319
15811200	--- Andere gezoete bakkers- en banketwaren	x 1000 BEF kg	644 865 4 235 312	668 865 4 438 285	726 122 4 833 866
15821	-- Beschuit, koekjes en ander houdbaar banketbakkerswerk waarvan:	x 1000 BEF kg	2 062 054 19 615 815	2 387 916 22 321 333	2 450 204 25 083 720
158212	--- Ontbijtkoek; koekjes en biscuits, gezoet; wafels en wafeltjes waarvan:	x 1000 BEF kg	1 667 106 15 239 276	1 977 245 17 635 715	1 955 624 18 103 327
15821253	---- Gezoete koekjes, biscuits, wafels en wafeltjes met cacao	x 1000 BEF kg	941 285 8 542 868	1 174 578 10 157 396	1 043 377 9 797 348
15821255	---- Gezoete koekjes en biscuits zonder cacao	x 1000 BEF kg	464 931 4 179 516	497 020 4 450 923	550 676 4 904 071
15821330	--- Wafels en wafeltjes, met een watergehalte van meer dan 10 %	x 1000 BEF kg	65 715 928 173	81 122 1 166 180	101 976 1 428 874
15821390	--- Andere koekjes en biscuits, ongezoet	x 1000 BEF kg	125 552 1 308 248	124 252 1 375 218	146 647 2 912 816
1583	-- Suiker	x 1000 BEF kg	2 327 304 1 253 167 911	1 861 311 104 366 410	2 098 800 122 702 752
15831	--- Suiker waarvan:	x 1000 BEF kg	2 050 597 108 640 496	1 845 498 93 043 130	2 072 503 105 660 692
158312	---- Rietsuiker en beetwortelsuiker, geraffineerd, alsmede chemisch zuivere saccharose, in vaste vorm	x 1000 BEF kg	1 956 407 94 383 878	1 722 077 72 478 842	1 972 128 86 389 018
15832000	--- Bietenpulp, uitgeperst suikerriet (ampas) en andere afval van de suikerindustrie	x 1000 BEF kg	276 707 1 144 527 415	15 813 11 323 280	26 297 17 042 060
1584	-- Cacao, chocolade en suikerwerk waarvan:	x 1000 BEF kg	4 588 300 36 573 770	6 232 906 49 733 077	5 492 934 45 618 632
158422	--- Chocolade en andere bereidingen voor menselijk gebruik die cacao bevatten anders dan in het groot verpakt waarvan:	x 1000 BEF kg	2 416 572 11 281 249	3 406 205 16 230 780	2 740 072 13 180 408
15842233	---- Chocolade, enz., in de vorm van tabletten, staven of repen, gevuld	x 1000 BEF kg	229 236 1 180 801	381 253 2 006 479	229 772 1 063 410

(1) Leveringen m.i.v. aan het buitenland geleverd maakloonwerk.

(2) Statistische classering van producten gekoppeld aan activiteiten - CPA (2-6 cijfers); Prodcom-lijst (8 cijfers).

(voorlopige cijfers) - vervolg

Code (2)	Omschrijving	Eenheid	2000		
			Januari	Februari	Maart
15842239	--- Andere chocolade, enz., in de vorm van tabletten, staven of repen, niet gevuld	x 1000 BEF kg	244 458 1 490 449	412 211 2 563 418	224 109 1 446 410
15842243	---- Bonbons of pralines met chocolade, alcohol bevattend	x 1000 BEF kg	80 820 403 321	67 860 283 350	79 351 407 848
15842245	---- Andere bonbons of pralines met chocolade	x 1000 BEF kg	678 371 2 358 198	729 467 2 627 231	820 029 2 973 907
15842253	--- Andere chocolade en chocoladewerken, gevuld	x 1000 BEF kg	808 800 2 571 951	1 109 244 3 540 823	828 431 2 737 018
15842255	--- Andere chocolade en chocoladewerken, niet gevuld	x 1000 BEF kg	47 302 256 616	184 230 848 889	144 178 674 845
15842270	---- Boterhampasta die cacao bevat	x 1000 BEF kg	86 285 1 249 963	90 737 1 388 887	110 915 1 595 807
15842290	---- Bereidingen, cacao bevattend, excl. chocolate in repen/staven/blokken e.d., bonbons- pralines- boterhampasta-	x 1000 BEF kg	35 328 523 706	46 327 674 143	48 407 713 545
15842330	--- Suikerwerk, witte chocolade	x 1000 BEF kg	253 900 2 405 915	339 638 3 039 682	290 067 2 741 164
15842365	--- Gom- en geleiprodukten, inclusief vruchtenpasta's toeberaid als suikergoed	x 1000 BEF kg	282 889 3 647 579	328 341 4 086 199	349 373 4 608 859
15842373	--- Zuurttjes en dergelijk hardgekookt suikerwerk, ook indien gevuld	x 1000 BEF kg	41 858 495 573	47 430 527 735	59 058 655 490
15842375	--- Karamels, toffee's en dergelijke	x 1000 BEF kg	55 542 661 164	61 643 713 238	72 569 852 196
15842383	--- Ander suikerwerk verkregen door samenpersing	x 1000 BEF kg	167 492 269 518	145 070 234 942	183 368 330 753
15851	-- Macaroni, noedels, koeskoes en dergelijke deegwaren waarvan:	x 1000 BEF kg	628 322 8 187 773	653 384 9 975 175	660 598 9 340 398
15851233	--- Deegwaren, gekookt of gevuld	x 1000 BEF kg	353 940 3 154 508	330 174 3 514 722	352 556 2 858 286
15861	-- Koffie en thee	x 1000 BEF kg	1 414 870 7 061 754	1 478 580 7 270 654	1 495 302 6 515 613
158611	--- Cafeïnevrije koffie en gebrande koffie	x 1000 BEF kg	1 120 060 6 145 745	1 196 057 6 358 430	1 160 227 5 372 440
15861150	---- Gebrande koffie waaruit geen cafeïne is verwijderd	x 1000 BEF kg	888 031 4 710 225	975 132 5 088 654	936 751 4 062 618
15861170	---- Gebrande koffie waaruit cafeïne is verwijderd	x 1000 BEF kg	232 029 1 435 520	220 925 1 269 776	223 476 1 309 822
15871	-- Azijn; sausen; samengestelde kruidenrijen; mosterdmeel en bereide mosterdwaarvan:	x 1000 BEF -	437 706	447 381	518 177
15871230	--- Tomatenketchup en andere tomatensausen	x 1000 BEF kg	38 620 735 417	36 509 663 465	42 761 886 023
15871270	--- "Sausen en preparaten voor sausen; samengestelde kruidenrijen en dergelijke produkten, n.e.g."	x 1000 BEF kg	376 361 5 786 909	387 575 5 645 671	451 416 6 709 935

Leveringen (1) in waarde en in hoeveelheid volgens de CPA en de Prodcom-lijst

Code (2)	Omschrijving	Eenheid	2000		
			Januari	Februari	Maart
158810	-- Gehomogeniseerde voedingspreparaten en dieetvoeding	x 1000 BEF kg	143 469 1 501 107	163 998 1 748 347	206 226 2 177 575
1589	-- Overige voedingsmiddelen	x 1000 BEF kg	1 115 658 16 583 830	1 183 749 17 665 774	1 310 731 19 390 987
	waarvan:				
15891100	--- "Preparaten voor soep of voor bouillon; bereide soep en bouillon"	x 1000 BEF kg	46 427 856 823	57 043 975 797	43 842 758 443
158914	--- Andere voedingsmiddelen n.e.g.	x 1000 BEF kg	747 931 8 976 681	788 801 9 542 486	887 722 10 826 351
15891439	---- Bereidingen voor menselijke consumptie van meel, gries, griesmeel, zetmeel enz.	x 1000 BEF kg	104 239 1 506 806	92 596 1 415 687	119 499 1 853 859
15891491	---- Proteïneconcentraten en suikerstroop, gearomatiseerd of met toegevoegde kleurstoffen	x 1000 BEF kg	86 191 1 327 293	109 499 1 689 283	114 808 1 881 572
15891499	---- Preparaten, 'fondues' genaamd, en andere produkten voor menselijke consumptie n.e.g.	x 1000 BEF kg	557 501 6 142 582	586 706 6 437 516	653 415 7 090 920
159	- DRANKEN	x 1000 BEF -	5 325 697	6 192 011	7 555 066
	WAARVAN:				
159110	-- Gedistilleerde dranken, likeuren en andere dranken die gedistilleerde alcohol bevatten waarvan:	x 1000 BEF l alc. 100%	103 834 378 024	130 922 562 375	201 599 798 271
15911020	--- Dranken, gedistilleerd uit wijn of druivenmoer	x 1000 BEF l alc. 100%	3 050 13 234	2 796 12 759	3 312 14 955
15911030	--- Whisky	x 1000 BEF l alc. 100%	6 076 17 055	11 812 37 371	21 155 60 257
15911050	--- Gin en jenever	x 1000 BEF l alc. 100%	39 498 147 726	54 920 215 412	79 997 303 000
15911063	--- Wodka	x 1000 BEF l alc. 100%	2 033 18 773	9 248 106 244	12 279 138 840
15911080	--- Likeuren en andere gedistilleerde dranken	x 1000 BEF l alc. 100%	47 117 173 647	46 129 183 275	78 133 273 509
15941000	-- Andere gegiste dranken (b.v. appelwijn, perewijn, honingdrank)	x 1000 BEF l	68 907 2 383 244	43 267 1 482 272	88 429 2 705 768
1596	-- Bier van mout	x 1000 BEF -	2 948 502	3 404 681	4 032 591
15961000	--- Bier van mout	x 1000 BEF l	2 938 374 96 918 724	3 391 815 105 926 081	4 024 678 126 756 939
15962000	--- Bostel (brouwerijafval) en afvallen van branderijen	x 1000 BEF kg	10 128 11 578 359	12 866 13 687 514	7 913 6 034 965
159710	-- Mout	x 1000 BEF kg	466 009 48 665 165	689 000 56 549 192	653 779 67 462 875
15981	-- Mineraalwater en frisdranken	x 1000 BEF l	1 735 870 130 009 520	1 919 673 131 157 469	2 570 563 174 102 983
159811	--- Mineraalwater en spuitwater, niet gezoet, noch gearomatiseerd	x 1000 BEF l	627 998 65 687 719	652 972 62 393 153	786 823 76 901 982

(1) Leveringen m.i.v. aan het buitenland geleverd maakloonwerk.

(2) Statistische classering van producten gekoppeld aan activiteiten - CPA (2-6 cijfers); Prodcom-lijst (8 cijfers).

(voorlopige cijfers) - vervolg

Code (2)	Omschrijving	Eenheid	2000		
			Januari	Februari	Maart
159812	- - - Andere niet-alcoholische dranken	x 1000 BEF l	1 107 872 64 321 801	1 266 701 68 764 316	1 783 740 97 201 001
	waarvan:				
15981230	- - - - Water (inclusief mineraalwater en spuitwater) met toegevoegde suiker, enz., frisdranken	x 1000 BEF l	850 173 54 349 591	965 991 56 830 207	1 443 937 80 129 922
1600	- TABAKSPRODUKTEN	x 1000 BEF -	1 763 344	1 975 930	2 209 800
	WAARVAN:				
160011	- - Sigaren, cigarillo's en sigaretten, van tabak of van tabakssurrogaten	x 1000 BEF p/st	1 254 736 1 219 799 094	1 434 823 1 474 188 585	1 559 278 1 697 000 253
17	TEXTIEL	x 1000 BEF -	17 279 024	18 546 185	20 373 719
1710	- TEXTIELGARENS	x 1000 BEF kg	1 525 465 13 278 309	1 522 677 13 845 866	1 700 517 15 705 943
	WAARVAN:				
17102040	- - "Vlas, gezwingeld doch niet gesponnen; werk en afval van vlas"	x 1000 BEF kg	202 191 3 653 879	181 694 3 948 314	231 243 5 150 730
17104	- - Textielgarens van natuurlijke vezels	x 1000 BEF kg	526 285 3 605 229	537 339 3 654 518	588 315 3 886 474
171042	- - - Garens van wol, niet voor verkoop in het klein	x 1000 BEF kg	291 129 1 460 180	278 662 1 385 261	312 319 1 501 238
17104231	- - - - Kaardgarens van wol of van fijn haar, n.o.v.k., voor tapijten	x 1000 BEF kg	177 857 994 194	168 858 928 060	182 321 980 071
1710425	- - - - Kamgarens van wol of van fijn of grof haar, n.o.v.k.	x 1000 BEF kg	113 272 465 986	109 804 457 201	129 998 521 167
	waarvan:				
17104252	- - - - - Kamgarens van wol of van fijn of grof haar, n.o.v.k., voor overige weverijen	x 1000 BEF kg	9 366 15 169	9 228 14 547	13 951 26 156
171043	- - - Garens van katoen, niet voor verkoop in het klein 26370.1	x 1000 BEF kg	159 068 1 801 371	166 915 1 830 918	184 443 1 994 902
	waarvan:				
17104332	- - - - Garens van niet-gekamde katoenvezels, n.o.v.k., voor overige weverijen	x 1000 BEF kg	121 358 1 504 962	131 795 1 543 979	152 230 1 739 508
17104402	- - - Garens van vlas, n.o.v.k., voor weverijen	x 1000 BEF kg	51 036 245 335	61 976 329 205	59 757 263 192
17104A	- - - = 45+46 Textielgarens van natuurlijke vezels.	x 1000 BEF kg	25 052 98 343	29 786 109 134	31 796 127 142
17105	- - Textielgarens van synthetische of van kunstmatige filamenten of stapelvezels	x 1000 BEF kg	728 645 5 039 856	742 920 5 359 505	810 362 5 696 005
17105A	- - - = 51+55 Textielgarens van synthetische of van kunstmatige vezels (naai garens incl.)	x 1000 BEF kg	103 397 1 136 974	147 390 1 640 463	138 497 1 418 060
171052	- - - Garens van synthetische stapelvezels, niet voor verkoop in het klein	x 1000 BEF kg	418 482 2 427 409	404 834 2 423 865	452 351 2 740 438
1710523	- - - - Garens van synthetische stapelvezels (andere dan naai garens) bevattende 85 % of meer van die vezels, n.o.v.k. waarvan:	x 1000 BEF kg	310 359 1 787 273	282 446 1 634 401	312 722 1 803 449
17105231	- - - - - Garens van synthetische stapelvezels (andere dan naai garens) met 85 of > 85 % van die vezels, n.o.v.k., voor tapijten	x 1000 BEF kg	143 287 1 082 008	111 025 764 900	156 814 1 028 449

Leveringen (1) in waarde en in hoeveelheid volgens de CPA en de Prodcoum-lijst

Code (2)	Omschrijving	Eenheid	2000		
			Januari	Februari	Maart
1710525	---- Garens van polyester-stapelvezels, hoofdzakelijk gemengd met kunstmatige vezels, n.o.v.k.	x 1000 BEF kg	22 304 101 464	25 927 131 352	30 751 157 307
1710527	---- Garens van synthetische stapelvezels enkel of hoofdzakelijk gemengd met katoen, n.o.v.k.waarvan:	x 1000 BEF kg	52 401 349 564	66 956 507 112	59 220 408 027
17105272	----- Garens van synthetische stapelvezels enkel of hoofdzakelijk gemengd met katoen, n.o.v.k., voor overige weverijen	x 1000 BEF kg	28 187 271 792	41 952 419 459	36 647 334 739
1710529	---- Garens van synthetische stapelvezels, n.e.g., n.o.v.k.	x 1000 BEF kg	33 418 189 108	29 505 151 000	49 658 371 655
171053	--- Garens van synthetische stapelvezels met wol gemengd, niet voor verkoop in het klein	x 1000 BEF kg	105 262 580 068	118 049 633 391	118 329 614 081
171054	--- Garens van kunstmatige stapelvezels, niet voor verkoop in het klein	x 1000 BEF kg	101 504 895 405	72 647 661 786	101 185 923 426
1720	- TEXTIELWEEFSELS	x 1000 BEF kg	4 720 687 16 335 965	4 948 227 17 186 233	5 425 661 18 853 465
172010	-- Weefsels (andere dan speciale weefsels) van natuurlijke vezels andere dan katoenwaarvan:	x 1000 BEF kg	172 993 234 582	182 102 268 824	196 254 311 264
1720100A	--- = 10.22+25+29+32+35+39 Weefsels van wol, van haar of van paardehaar	x 1000 BEF kg	31 160 26 796	32 908 22 123	38 727 38 460
172020	-- Weefsels (andere dan speciale weefsels) van katoen waarvan:	x 1000 BEF kg	987 882 2 986 267	1 057 743 3 195 126	1 166 164 3 666 454
1720200D	--- = 20.15+35 Weefsels van katoen, met een gewicht =< 200 g/m, uitgez. qaasverb., voor overig woningtextiel	x 1000 BEF kg	97 258 369 243	99 912 362 746	98 201 350 828
1720200G	--- = 20.42+52 Weefsels van katoen, > 200 g/m, voor kleding	x 1000 BEF kg	213 660 580 989	167 236 450 290	198 135 560 340
1720200H	--- = 20.43+53+49+59 Weefsels van katoen, > 200 g/m, voor huishoudlinnen, voor technische en industriële toepassingen	x 1000 BEF kg	22 353 29 750	29 445 32 685	34 691 44 818
1720200I	--- = 20.45+55 Weefsels van katoen, > 200 g/m, voor overige woningtextiel	x 1000 BEF kg	352 558 979 133	418 044 1 165 332	459 131 1 323 150
17202045	---- Weefsels van katoen, > 200 g/m ² , uitgez. de weefsels met verschillend gekleurde garens, voor overig woningtextiel	x 1000 BEF kg	91 094 301 087	104 495 371 320	111 371 406 564
17202055	---- Weefsels van katoen, van versch. gekl. garens, > 200 g/m ² , uitgez. de z.g. Denimweefsels, voor overig woningtextiel	x 1000 BEF kg	261 464 678 046	313 549 794 012	347 760 916 586
17203	-- Weefsels (andere dan speciale weefsels) van synthetische of kunstmatige filamenten of stapelvezels	x 1000 BEF kg	2 645 204 10 190 804	2 826 498 10 687 752	3 072 398 11 521 726
172031	--- Weefsels van synthetische of kunstmatige filamentgarens waarvan:	x 1000 BEF kg	1 394 957 6 891 946	1 482 785 7 169 105	1 601 122 7 677 733
17203130	---- Weefsels van synthetische of kunstmatige vezels, hoge sterktegraad, strippen e.d.	x 1000 BEF kg	417 839 4 189 215	449 320 4 332 288	470 985 4 415 480
17203155	---- Weefsels van synth. filamentgarens, hoge sterktegraad uitgez., andere dan strippen etc., voor overig woningtextiel	x 1000 BEF kg	496 278 1 570 105	502 413 1 568 782	572 542 1 807 517
172032	--- Weefsels van synthetische stapelvezels	x 1000 BEF kg	759 443 1 706 398	794 268 1 712 005	871 461 1 779 582

(1) Leveringen m.i.v. aan het buitenland geleverd maakloonwerk.

(2) Statistische classering van producten gekoppeld aan activiteiten - CPA (2-6 cijfers); Prodcoum-lijst (8 cijfers).

(voorlopige cijfers) - vervolg

Code (2)	Omschrijving	Eenheid	2000		
			Januari	Februari	Maart
1720321	---- Weefsels van synthetische stapelvezels, bevattende 85 of meer gewichtpercenten van die vezels waarvan:	x 1000 BEF kg	343 799 702 514	347 935 647 519	369 324 633 967
17203214	----- Weefsels van synthetische stapelvezels, met 85 % of meer van die vezels, voor gordijnen, overgordijnen en vitrages	x 1000 BEF kg	91 378 222 546	100 504 242 125	100 470 253 747
1720322	---- Weefsels van synth. stapelvezels, met <85% van die vezels, hoofdz. gem. met katoen, niet van verschill. kl. garens	x 1000 BEF kg	58 294 171 664	69 608 191 027	74 951 202 776
1720323	---- Weefsels van synth. stapelvezels, bevattende <85% van die vezels, hoofdz. gem. met katoen, met verschil.	x 1000 BEF kg	84 463 208 492	76 148 180 984	78 956 189 438
172032A	---- = 32.4+5 Andere weefsels van synthetische stapelvezels, enkel of hoofdzakelijk gemengd met wol	x 1000 BEF kg	10 141 17 078	11 860 21 022	14 876 18 264
1720329	---- Andere weefsels van synthetische stapelvezels, gemengd met vezels andere dan van wol waarvan:	x 1000 BEF kg	262 746 606 650	288 717 671 453	333 354 735 137
17203292	----- Andere weefsels van synthetische stapelvezels, gemengd met vezels andere dan van wol, voor kleding	x 1000 BEF kg	71 060 126 914	79 353 149 016	139 928 253 604
172033	--- Weefsels van kunstmatige stapelvezels	x 1000 BEF kg	490 804 1 592 460	549 445 1 806 642	599 815 2 064 411
172040	-- Fluweel en pluche, lussenweefsel en andere speciale weefsels waarvan:	x 1000 BEF kg	914 608 2 924 312	881 884 3 034 531	990 845 3 354 021
17204010	--- Fluweel, pluche en chenilleweefsel	x 1000 BEF kg	695 161 1 814 907	679 646 1 931 839	756 696 2 079 789
1730	- TEXTIELVEREDELINGSDIENSTEN	x 1000 BEF	1 236 771	1 354 111	1 501 169
	WAARVAN:	-			
173010	-- Diensten in verband met het verven van vezels en garens	x 1000 BEF kg	276 862 4 448 085	303 766 4 642 142	323 998 4 908 839
173010A	--- = 10.1+2 Verven en appreten van garens en stapelvezels waarvan:	x 1000 BEF kg	229 829 3 895 652	255 471 4 087 824	268 347 4 274 130
17301022	---- Verven van garens van wol of van fijn of grof haar	x 1000 BEF kg	27 698 462 137	28 774 526 665	33 609 578 872
17301023	---- Verven van garens van katoen	x 1000 BEF kg	73 992 1 115 068	87 281 1 238 392	81 225 1 176 354
17301025	---- Verven van synthetische filamentgarens	x 1000 BEF kg	55 498 887 944	62 414 984 252	65 249 1 068 188
17301027	---- Verven van garens van synthetische stapelvezels	x 1000 BEF kg	32 190 656 256	38 795 577 172	40 925 566 649
17301028	---- Verven van garens van kunstmatige stapelvezels	x 1000 BEF kg	25 116 413 391	25 985 440 670	31 070 482 222
17301030	--- Anders afwerken van garens	x 1000 BEF kg	47 033 552 433	48 295 554 318	55 651 634 709
17302	-- Diensten in verband met het bleken en verven van weefsels	x 1000 BEF	257 867	262 162	306 567
173021	--- Diensten in verband met het bleken van weefsels waarvan:	x 1000 BEF	54 097	57 042	63 386

Maandstatistiek van de industriële productie - PRODCOM

Leveringen (1) in waarde en in hoeveelheid volgens de CPA en de Prodcom-lijst

Code (2)	Omschrijving	Eenheid	2000		
			Januari	Februari	Maart
17302130	---- Bleken van weefsels van katoen	x 1000 BEF m2	50 104 1 354 890	52 176 1 412 396	59 195 1 530 908
173022	--- Diensten in verband met het verven van weefsels waarvan:	x 1000 BEF -	203 770	205 120	243 181
17302230	---- Verven van weefsels van katoen	x 1000 BEF m2	78 394 2 259 478	74 250 2 253 310	88 209 2 688 341
17302250	---- Verven van weefsels van synthetische filamentgarens en stapelvezels	x 1000 BEF m2	91 487 4 592 707	85 473 4 043 327	107 274 5 344 651
173030	-- Diensten in verband met het bedrukken van weefsels waarvan:	x 1000 BEF -	354 542	414 974	465 715
17303030	--- Bedrukken van weefsels van katoen	x 1000 BEF m2	280 092 2 992 265	330 384 3 289 511	334 215 3 700 167
17304020	-- Anders afwerken van weefsels van wol of van fijn of grof haar	x 1000 BEF m2	6 787 196 775	8 326 233 506	9 040 263 803
17304030	-- Anders afwerken van weefsels van katoen	x 1000 BEF m2	29 637 1 106 193	31 041 1 061 284	37 729 1 168 877
17304050	-- Anders afwerken van weefsels van synthetische filamentgarens en stapelvezels	x 1000 BEF m2	179 814 8 274 382	179 696 8 519 729	199 550 9 832 406
17304060	-- Anders afwerken van weefsels van kunstmatige filamentgarens en stapelvezels	x 1000 BEF m2	20 207 1 432 610	23 479 1 651 872	26 323 1 781 209
1740	- GECONFECTIONEERDE ARTIKELLEN VAN TEXTIEL, EXCLUSIEF KLEDING	x 1000 BEF -	1 547 507	1 476 879	1 676 654
17401	-- Geconfectioneerde artikelen van textiel voor huishoudelijk gebruik	x 1000 BEF -	1 208 513	1 091 231	1 230 954
17401A	---- = 11+12 Dekens en beddelinnen waarvan:	x 1000 BEF kg	66 353 107 429	69 236 113 094	72 543 113 511
17401253	---- Beddelinnen van katoen	x 1000 BEF kg	51 061 82 031	56 984 94 453	58 201 90 961
174013	--- Tafellinnen waarvan:	x 1000 BEF kg	57 275 97 134	66 158 123 905	90 535 140 871
17401353	---- Tafellinnen van katoen	x 1000 BEF kg	43 119 61 007	48 121 77 194	71 724 97 631
174014	--- Huishoudlinnen	x 1000 BEF kg	486 618 1 460 357	359 376 970 325	437 070 1 157 137
17401430	---- Huishoudlinnen van lussenstof van katoen	x 1000 BEF kg	473 183 1 431 698	345 575 933 399	425 112 1 129 584
17401450	---- Huishoudlinnen, geweven, van andere textielstoffen, n.e.g.	x 1000 BEF kg	13 435 28 659	13 801 36 926	11 958 27 553
174015	-- Vitrages, gordijnen en rolgordijnen, bed- en gordijnvalletjes daaronder begrepen	x 1000 BEF kg	74 766 70 881	80 678 75 274	111 606 115 481
17401530	---- Vitrages, gordijnen, rolgordijnen en valletjes, van brei- of haakwerk	x 1000 BEF kg	19 214 19 467	14 646 13 969	20 196 25 909

(1) Leveringen m.i.v. aan het buitenland geleverd maakloonwerk.

(2) Statistische classering van producten gekoppeld aan activiteiten - CPA (2-6 cijfers); Prodcom-lijst (8 cijfers).

(voorlopige cijfers) - vervolg

Code (2)	Omschrijving	Eenheid	2000		
			Januari	Februari	Maart
17401550	--- Vitrages, gordijnen, rolgordijnen en valletjes, geweven	x 1000 BEF kg	55 552 51 414	66 032 61 305	91 410 89 572
174016	--- Andere artikelen voor stoffering, n.e.g. waarvan:	x 1000 BEF -	523 501	515 783	519 200
17401659	---- Andere artikelen voor stoffering (o.a. autobekleding)	x 1000 BEF -	485 350	496 876	509 574
17402	-- Andere geconfectioneerde artikelen van textiel waarvan:	x 1000 BEF -	338 994	385 648	445 700
174022	--- Dekkleden, zeilen voor schepen, enz., zonneschermen, tenten en kampeerartikelen waarvan:	x 1000 BEF kg	85 305 194 813	115 091 259 045	155 915 348 947
17402210	--- Dekkleden en zonneschermen	x 1000 BEF kg	71 388 158 870	85 684 189 310	117 920 256 024
174024	--- Slaapzakken; beddegoed	x 1000 BEF p/st	158 367 462 544	168 529 593 069	175 511 715 564
17402590	--- Andere geconfectioneerde artikelen, incl. dweilen, vaatdoeken e.d. van brei-/haakwerk	x 1000 BEF kg	28 971 28 673	37 722 44 334	54 431 59 716
175	- OVERIGE TEXTIELPRODUKTEN	x 1000 BEF -	7 569 747	8 493 374	9 359 923
17511	-- Tapijten en andere vloerbedekkingen van textielstoffen	x 1000 BEF m2	6 146 718 44 569 926	6 961 240 49 108 937	7 642 599 52 202 401
17511200	--- Geweven tapijten	x 1000 BEF m2	1 767 124 6 999 480	2 168 324 7 993 660	2 382 497 8 625 128
17511300	--- Getufte tapijten	x 1000 BEF m2	3 739 104 25 066 562	3 968 972 26 581 982	4 353 324 27 494 209
175114	--- Andere tapijten (inclusief die van vilt)	x 1000 BEF m2	640 490 12 503 884	823 944 14 533 295	906 778 16 083 064
17511430	---- Niet-getufte of -gevlokte tapijten van vilt	x 1000 BEF m2	552 862 11 904 495	710 844 13 706 896	794 419 15 429 704
17511490	---- Andere tapijten, n.e.g.	x 1000 BEF m2	87 628 599 389	113 100 826 399	112 359 653 360
17521	-- Koord, bindgaren, touw en netten waarvan:	x 1000 BEF kg	47 276 348 240	48 717 379 817	61 933 530 786
17521160	--- Ander synthetisch touw en kabel	x 1000 BEF kg	26 214 208 804	30 401 235 437	42 012 346 959
175310	-- Gebonden textielvlies en artikelen van gebonden textielvlies, exclusief kleding	x 1000 BEF kg	228 513 1 812 954	245 046 1 867 175	272 236 2 015 549
1754	-- Overige textielproducten n.e.g.	x 1000 BEF -	1 147 240	1 238 371	1 383 155
17541	--- Tule, kant, lint, passementwerk en borduurwerk	x 1000 BEF -	194 819	223 567	240 249
175411	--- Lint; passementwerk en dergelijke	x 1000 BEF -	192 102	220 144	235 181

Maandstatistiek van de industriële productie - PRODCOM

Leveringen (1) in waarde en in hoeveelheid volgens de CPA en de Prodcop-lijst

Code (2)	Omschrijving	Eenheid	2000		
			Januari	Februari	Maart
17541130	---- Lint, excl. etiketten, insignes e.d. artikelen	x 1000 BEF -	139 296	153 791	156 750
17541150	---- Etiketten, insignes e.d. artikelen, van textiel	x 1000 BEF -	33 067	33 675	41 089
17541170	---- Vlechten aan het stuk, passementwerk	x 1000 BEF -	19 739	32 678	37 342
17541A	---- = 12+13 Tule, kant en borduurwerk	x 1000 BEF -	2 717	3 423	5 068
17542000	--- Vilt	x 1000 BEF kg	75 631 808 810	75 454 791 643	87 988 873 971
17543	--- Andere artikelen van textiel	x 1000 BEF kg	876 790 2 662 355	939 350 3 134 346	1 054 918 3 112 640
17543A	---- = 31+32+33+34+35+36+39 Textielproducten voor technisch gebruik	x 1000 BEF kg	115 220 127 763	103 217 145 343	116 310 130 465
17543700	---- Beklede weefsels	x 1000 BEF kg	548 014 2 153 383	619 125 2 639 920	688 864 2 579 332
175438	---- Producten en artikelen van textiel, voor technisch gebruik waarvan:	x 1000 BEF kg	213 556 381 209	217 008 349 083	249 744 402 843
17543850	---- Kousen, pitten en wieken voor lampen, drijfriemen, slangen, filterzakken	x 1000 BEF kg	66 743 287 327	69 909 249 373	76 760 304 549
17601	- GEBREIDE EN GEHAAKTE STOFFEN	x 1000 BEF kg	309 388 677 668	318 542 773 804	351 007 857 636
176011	-- Poolbrei- en poolhaakwerk aan het stuk waarvan:	x 1000 BEF kg	136 499 368 611	151 970 404 113	147 057 409 546
17601170	--- Poolbrei- en poolhaakwerk, n.e.g.	x 1000 BEF kg	97 223 250 507	107 089 275 782	96 218 252 914
176012	-- Ander brei- en haakwerk aan het stuk	x 1000 BEF kg	172 889 309 057	166 572 369 691	203 950 448 090
177	- GEBREIDE EN GEHAAKTE ARTIKELEN	x 1000 BEF -	369 459	432 375	358 788
177110	-- Kousenbroeken, kousen, kniekousen, sokken en dergelijke artikelen, van brei- of haakwerk waarvan:	x 1000 BEF -	31 966	40 762	40 764
17711090	--- Kousen en schoeisel, van brei- of haakwerk, n.e.g.	x 1000 BEF pa	25 509 203 340	33 704 277 275	32 351 289 769
177210	-- Truien, jumpers, pullovers, slipovers, vesten en dergelijke artikelen, van brei- of haakwerk waarvan:	x 1000 BEF p/st	337 493 356 676	391 613 401 076	318 024 348 452
17721032	--- Truien, enz., voor dames of voor meisjes, van wol of van fijn haar	x 1000 BEF p/st	26 208 24 740	19 885 17 124	21 374 21 218
17721033	--- Truien, pullovers, van wol of fijn haar, => 50% wol en wegende 600 g of meer per stuk	x 1000 BEF p/st	21 463 18 355	16 858 14 263	23 865 21 215
17721062	--- Truien, enz., voor dames of voor meisjes, van katoen	x 1000 BEF p/st	89 266 48 821	95 500 46 565	45 496 33 455

(1) Leveringen m.i.v. aan het buitenland geleverd maakloonwerk.

(2) Statistische classering van producten gekoppeld aan activiteiten - CPA (2-6 cijfers); Prodcop-lijst (8 cijfers).

(voorlopige cijfers) - vervolg

Code (2)	Omschrijving	Eenheid	2000		
			Januari	Februari	Maart
17721071	--- Truien, enz., voor heren of voor jongens, van synth. of kunstmatige vezels	x 1000 BEF p/st	38 108 66 030	48 147 76 051	33 125 59 483
17721072	--- Truien, enz., voor dames of voor meisjes, van synth. of kunstmatige vezels	x 1000 BEF p/st	115 885 137 855	133 226 159 305	132 287 151 774
17721090	--- Truien, pullovers, slipovers, vesten, enz., van andere textielstoffen	x 1000 BEF p/st	17 828 22 264	39 299 36 102	40 275 38 680
18	KLEDING; BONT	x 1000 BEF -	1 484 864	1 917 380	1 792 289
	WAARVAN:				
18101000	- KLEDING VAN LEDER OF VAN KUNSTLEDER	x 1000 BEF p/st	8 417 1 154	13 743 1 471	3 894 719
18211136	- JASJES EN BLAZERS VAN SYNTH. VEZELS, VOOR HEREN/JONGENS, BEDRIJFSKLEDING	x 1000 BEF p/st	5 019 7 331	4 590 7 874	7 116 9 977
182112	- LANGE EN KORTE BROEKEN EN ZOGENAAMDE AMERIKAANSE OVERALLS, WERK- EN BEDRIJFSKLEDING, VOOR HEREN	x 1000 BEF p/st	24 022 40 464	29 944 50 812	31 856 53 901
18211241	-- Lange broeken, enz., van katoen, voor heren/jongens, werkkleding	x 1000 BEF p/st	6 956 13 750	10 091 18 760	10 776 22 101
18211245	-- Lange broeken, enz., van synth. en kunstm. vezels, voor heren/jongens, werkk.	x 1000 BEF p/st	8 517 16 016	10 459 19 565	10 753 19 180
18211251	-- Amerikaanse overalls van katoen, voor heren/jongens, werkkleding	x 1000 BEF p/st	4 342 4 664	3 114 3 863	5 258 5 752
18211255	-- Am. overalls van synth. en kunstm. vezels, voor heren/jongens, werkkleding	x 1000 BEF p/st	4 207 6 034	6 280 8 624	5 069 6 868
182130	- ANDERE WERKKLEDING	x 1000 BEF p/st	44 684 108 976	50 758 112 790	72 115 138 414
	WAARVAN:				
18213015	-- Werkkleding voor heren/jongens, van synth. of kunstm. vezels andere dan van breigoed	x 1000 BEF p/st	13 229 17 360	18 454 16 962	36 179 22 458
18213025	-- Bedrijfskleding voor dames/meisjes, van synth. of kunstm. vezels, n.e.g. andere dan van breigoed	x 1000 BEF p/st	21 325 64 663	23 665 80 249	24 367 83 023
1822	- BOVENKLEDING	x 1000 BEF p/st	631 680 550 396	837 741 694 821	676 502 662 619
18221	-- Bovenkleding van brei- of haakwerk	x 1000 BEF p/st	103 866 60 789	112 638 63 937	60 647 55 589
	waarvan:				
18221470	--- Japonnen in breigoedstof voor dames/meisjes	x 1000 BEF p/st	3 368 5 529	7 257 9 350	3 062 4 072
18222	-- Overige bovenkleding, voor heren of voor jongens	x 1000 BEF p/st	125 652 102 329	177 432 129 867	173 067 147 915
182221	--- Overjassen, jekkers, capes, anoraks, blousons en dergelijke artikelen, voor heren of voor jongens	x 1000 BEF p/st	30 276 18 178	43 495 20 163	43 273 31 741
1822211	---- Regenjassen en overjassen, voor heren of jongens	x 1000 BEF p/st	8 773 2 901	19 983 6 499	11 954 3 440
1822212	---- Anoraks en blousons, voor heren of jongens	x 1000 BEF p/st	21 503 15 277	23 512 13 664	31 319 28 301

Maandstatistiek van de industriële productie - PRODCOM

Leveringen (1) in waarde en in hoeveelheid volgens de CPA en de Prodcop-lijst

Code (2)	Omschrijving	Eenheid	2000		
			Januari	Februari	Maart
182222	--- Kostuums en ensembles voor heren of voor jongens	x 1000 BEF p/st	24 831 12 803	42 012 10 712	39 010 10 343
182223	--- Colbertjassen, blazers en dergelijke, voor heren of voor jongens waarvan:	x 1000 BEF p/st	20 289 6 468	20 677 7 832	18 320 7 544
18222339	--- Colbertjassen en blazers voor heren/jongens, van andere stoffen	x 1000 BEF p/st	11 224 3 555	12 533 5 260	4 932 1 936
182224	--- Lange en korte broeken en zogenaamde Amerikaanse overalls, voor heren of voor jongens waarvan:	x 1000 BEF p/st	50 256 64 880	71 248 91 160	72 464 98 287
18222443	--- Lange broeken, enz., voor heren/jongens, van ander katoen	x 1000 BEF p/st	10 329 9 813	8 905 9 195	10 810 11 566
18222446	--- Lange broeken voor heren/jongens, van synthetische vezelstoffen	x 1000 BEF p/st	26 836 35 854	39 234 55 685	35 398 52 607
18223	-- Overige bovenkleding, voor dames of voor meisjes	x 1000 BEF p/st	402 162 387 278	547 671 501 017	442 788 459 115
182231	--- Mantels, capes, anoraks, blousons en dergelijke artikelen, voor dames of voor meisjes waarvan:	x 1000 BEF p/st	61 111 47 587	84 703 56 400	33 471 19 339
1822311A	---- = 31.11+15 Regenjassen, voor dames of meisjes	x 1000 BEF p/st	39 967 21 650	59 451 30 422	23 151 13 845
1822312	---- Anoraks en blousons, voor dames of meisjes	x 1000 BEF p/st	18 964 25 355	21 635 25 102	6 675 4 593
182232	--- Mantelpakken en broekpakken voor dames of voor meisjes	x 1000 BEF p/st	36 438 27 347	21 187 16 571	25 118 23 649
182233	--- Blazers en jasjes voor dames of voor meisjes waarvan:	x 1000 BEF p/st	68 074 34 692	97 032 57 480	63 490 43 367
18223339	--- Blazers en andere jasjes voor dames/meisjes, van andere stoffen	x 1000 BEF p/st	49 472 20 022	71 537 38 218	52 188 33 248
182234	--- Japonnen, rokken en broekrokken voor dames of voor meisjes	x 1000 BEF p/st	195 691 191 249	286 572 237 845	268 779 250 202
1822347	--- Japonnen, voor dames of meisjes waarvan:	x 1000 BEF p/st	101 300 61 787	173 874 93 890	148 838 93 633
18223476	---- Japonnen voor dames/meisjes, van synthetische vezels	x 1000 BEF p/st	58 566 42 282	124 492 73 251	101 921 71 026
18223479	---- Japonnen voor dames/meisjes, van andere textielstoffen	x 1000 BEF p/st	21 388 7 158	24 398 11 349	28 960 14 387
18223481	---- Rokken en broekrokken voor dames/meisjes, van katoen	x 1000 BEF p/st	8 403 6 588	15 715 12 287	15 025 26 760
18223484	---- Rokken en broekrokken voor dames/meisjes, van wol of van fijn haar	x 1000 BEF p/st	5 220 6 207	4 753 6 088	3 742 3 753
18223486	---- Rokken en broekrokken voor dames/meisjes, van synthetische vezels	x 1000 BEF p/st	37 251 67 224	35 268 67 671	36 867 75 346
18223487	---- Rokken en broekrokken voor dames/meisjes, van kunstmatige vezels	x 1000 BEF p/st	3 708 7 295	5 402 12 926	2 545 4 116

(1) Leveringen m.i.v. aan het buitenland geleverd maakloonwerk.

(2) Statistische classering van producten gekoppeld aan activiteiten - CPA (2-6 cijfers); Prodcop-lijst (8 cijfers).

(voorlopige cijfers) - vervolg

Code (2)	Omschrijving	Eenheid	2000		
			Januari	Februari	Maart
18223489	---- Rokken en broekrokken voor dames/meisjes, van andere textielstoffen, n.e.g.	x 1000 BEF p/st	39 809 42 148	51 560 44 983	61 762 46 594
182235	--- Lange en korte broeken en zogenaamde Amerikaanse overalls, voor dames of voor meisjeswaarvan:	x 1000 BEF p/st	40 848 86 403	58 177 132 721	51 930 122 558
18223543	---- Lange broeken, enz., voor dames/meisjes, van ander katoen	x 1000 BEF p/st	9 663 10 097	28 770 71 146	18 340 52 983
18223546	---- Lange broeken voor dames/meisjes, van synthetische vezelstoffen	x 1000 BEF p/st	15 649 57 696	10 261 37 661	11 278 40 643
1823	- ONDERKLEDING	x 1000 BEF -	520 381	710 012	704 444
18231	-- Onderkleding van brei- of haakwerk	x 1000 BEF p/st	108 830 362 552	157 367 491 085	143 094 477 924
18231A	--- = 11+13 Blouses en hemdblouses , in breigoedstof	x 1000 BEF p/st	8 108 25 527	8 401 26 367	13 250 41 141
182312	--- Slips, onderbroeken, nachthemden, pyjama's, enz., van brei- of haakwerk, voor heren of voor jongenswaarvan:	x 1000 BEF p/st	18 965 142 264	24 082 213 816	25 460 197 528
18231220	---- Slips en onderbroeken , in breigoedstof, voor heren/jongens	x 1000 BEF p/st	15 632 132 410	21 251 202 098	24 030 194 722
182314	--- Onderjurken, onderrokken, slips, nachthemden,enz., van brei- of haakwerk, voor dames of voor meisjes	x 1000 BEF p/st	81 757 194 761	124 884 250 902	104 384 239 255
18232	-- Overige onderkleding	x 1000 BEF -	317 185	438 833	473 783
18232A	--- = 21+22 Onderkleding, voor heren of jongens waarvan:	x 1000 BEF p/st	31 446 43 575	52 922 70 184	59 658 82 618
18232111	---- Overhemden voor heren/jongens, van katoen	x 1000 BEF p/st	13 454 17 706	18 840 19 674	24 426 29 524
18232115	---- Overhemden voor heren/jongens, van synthetische of kunstmatige vezelstoffen	x 1000 BEF p/st	3 071 4 351	3 962 5 452	3 663 5 634
18232B	--- = 23+25 Onderkleding, voor dames of meisjes waarvan:	x 1000 BEF p/st	247 955 313 050	343 195 406 834	359 989 425 551
18232311	---- Blouses en hemdblouses voor dames/meisjes, van katoen	x 1000 BEF p/st	13 615 10 863	12 324 8 460	20 992 23 503
18232319	---- Blouses en hemdblouses voor dames/meisjes, van andere textielstoffen	x 1000 BEF p/st	26 956 28 900	42 128 47 577	53 581 51 777
18232550	---- Step-ins, panties en corseletten	x 1000 BEF p/st	24 411 33 143	22 201 25 295	14 334 24 781
182324	--- Onderhemden, onderjurken, onderrokken, slips, nachthemden, badjassen, enz. voor dames of voor meisjeswaarvan:	x 1000 BEF p/st	37 784 90 646	42 716 108 445	54 136 125 524
1823243	---- Nachthemden en pyjama's, niet in breigoedstof, voor dames of meisjes	x 1000 BEF p/st	14 948 47 836	14 929 49 479	15 971 50 503
182324B	---- = 24.6+89 Kamerjassen, négligés en slips van ander textiel, niet in breistof, voor dames of meisjes	x 1000 BEF p/st	16 146 30 999	18 568 40 295	25 910 50 100

Leveringen (1) in waarde en in hoeveelheid volgens de CPA en de Prodcop-lijst

Code (2)	Omschrijving	Eenheid	2000		
			Januari	Februari	Maart
182330	-- T-shirts, borstrokken en onderhemden, van brei- of haakwerk	x 1000 BEF p/st	94 366 238 793	113 812 303 781	87 567 265 347
18233030	--- T-shirts, van brei- of haakwerk, van katoen	x 1000 BEF p/st	78 087 183 416	94 259 238 910	67 623 200 933
18233090	--- T-shirts, van brei- of haakwerk, van andere textielstoffen	x 1000 BEF p/st	16 279 55 377	19 553 64 871	19 944 64 414
1824	- OVERIGE KLEDING EN TOEBEHOREN, N.E.G.	x 1000 BEF -	172 119	168 157	162 851
	WAARVAN:				
18241	-- Babykleding, trainingspakken en andere kleding, kledingtoebehoren en delen van kleding, van brei- of haakwerk	x 1000 BEF -	48 007	48 087	44 531
18241100	--- Babykleding, enz. van brei- of haakwerk	x 1000 BEF -	29 047	25 429	9 141
182412	--- Trainingspakken, skipakken, badpakken en zwembroeken en andere kleding van brei- of haakwerk	x 1000 BEF -	17 229	21 701	27 042
18241A	--- = 13+14 Kledingtoebehoren in breigoedstof	x 1000 BEF -	1 731	957	8 348
18242	-- Andere babykleding, andere kleding en kledingtoebehoren van textielstoffen waarvan:	x 1000 BEF -	71 156	74 559	70 970
182423	--- Zakdoeken, sjaals, dassen, handschoenen en ander geconfectioneerd kledingtoebehoren; delen van kleding of waarvan:	x 1000 BEF -	23 919	28 898	39 266
1824235	--- - Dassen, niet in breigoedstof	x 1000 BEF p/st	9 147 23 852	11 028 42 043	11 458 52 849
19	LEDER EN LEDERWAREN	x 1000 BEF -	470 179	551 980	573 533
	WAARVAN:				
1930	- SCHOEISEL	x 1000 BEF -	96 905	130 075	120 911
	WAARVAN:				
19301	-- Schoeisel, ander dan sportschoeisel en beschermend schoeisel	x 1000 BEF pa	49 036 33 766	76 035 49 554	65 151 51 548
20	HOUT EN PRODUKTEN VAN HOUT EN KURK (EXCLUSIEF MEUBELN), ARTIKELEN VAN RIET EN VAN VLECHTWERK	x 1000 BEF -	5 833 145	6 497 106	7 631 526
2010	- HOUT, GEZAAGD, GESCHAAFD OF GEIMPREGNEERD WAARVAN:	x 1000 BEF -	868 653	1 039 280	1 242 190
201010	-- Hout, overlangs gezaagd of afgestoken, gesneden of geschild, met een dikte van meer dan 6 mm; niet geimpregneerd waarvan:	x 1000 BEF -	677 230	814 561	968 677
20101010	--- Houten dwarsliggers en wisselhouten, niet geimpregneerd	x 1000 BEF m3	8 783 1 086	8 844 1 275	12 383 1 524
20101035	--- Sparhout: Picea abies Karst., Abies alba Mill.	x 1000 BEF m3	102 256 16 403	115 688 17 325	141 155 19 213
20101039	--- Naaldhout, plankjes, > 6 mm < 12,5 mm, gezaagd hout n.e.g.	x 1000 BEF m3	179 952 30 221	207 288 34 150	218 393 36 094
20101077	--- Plankjes voor parketvloeren, van eikehout	x 1000 BEF m2	26 969 23 457	34 673 28 325	36 190 31 062

(1) Leveringen m.i.v. aan het buitenland geleverd maakloonwerk.

(2) Statistische classering van producten gekoppeld aan activiteiten - CPA (2-6 cijfers); Prodcop-lijst (8 cijfers).

(voorlopige cijfers) - vervolg

Code (2)	Omschrijving	Eenheid	2000		
			Januari	Februari	Maart
20102	-- Hout waarvan ten minste een zijde over de gehele lengte is geprofileerd; houtwol; houtmeel; hout in plakjes, e.d.	x 1000 BEF -	125 072	129 964	165 719
201021	--- Hout waarvan ten minste een zijde over de gehele lengte is geprofileerd	x 1000 BEF -	87 529	82 887	99 320
201023	--- Hout in plakjes, spanen of kleine stukjes	x 1000 BEF kg	37 543 17 737 916	47 077 27 648 624	66 399 37 586 395
20103116	-- Palen, naaldhout, geïnjecteerd/geïmpregneerd	x 1000 BEF m3	26 116 4 345	41 764 6 863	45 739 8 133
201040	-- Zaagsel, resten en afval van hout	x 1000 BEF kg	26 768 20 807 776	34 288 27 955 489	34 131 27 146 604
20104005	--- Zaagsel	x 1000 BEF kg	8 212 8 635 889	11 267 12 862 913	10 024 10 991 314
20104009	--- Resten en afval van hout (ook geperst)	x 1000 BEF kg	18 556 12 171 887	23 021 15 092 576	24 107 16 155 290
2020	- FINEER; DUPLEX-, TRIPLEX- EN MULTIPLEXHOUT, MEUBELPLAAT, SPAANPLAAT, VEZELPLAAT EN ANDERE PANELEN EN PLATEN	x 1000 BEF -	2 542 355	2 666 428	3 095 044
20201	-- Platen en panelen	x 1000 BEF -	2 387 297	2 519 745	2 903 762
202011	--- Triplex- en multiplexhout, enkel bestaande uit houten platen	x 1000 BEF m3	33 414 117 503	45 120 193 864	43 409 161 027
202012	--- Ander triplex- en multiplexhout, met fineer bekleed hout en op dergelijke wijze gelaagd houtwaarvan:	x 1000 BEF m3	152 632 15 832	217 787 17 233	221 589 17 897
20201233	---- Ander triplex-/multiplex-/met fineer bekleed hout, ... met spaanplaat, buitenste laag geen naaldhout	x 1000 BEF m3	60 838 12 220	86 407 11 768	75 645 12 105
20201239	---- Ander triplex-/multiplex-/met fineer bekleed hout, tenminste één buitenste laag geen naaldhout	x 1000 BEF m3	74 206 2 885	93 003 3 847	104 639 4 075
202013	--- Spaanplaat en dergelijke plaat van hout of van andere houtachtige stoffen waarvan:	x 1000 BEF m3	1 849 307 273 712	1 920 395 282 194	2 181 851 316 904
20201333	---- Spaanplaat e.d. plaat van hout, onbewerkt of gladgeschuurd (excl. 'waferboard')	x 1000 BEF m3	1 044 302 207 323	1 083 464 213 040	1 256 882 240 194
20201335	---- Spaanplaat e.d. plaat van hout, decoratieve bovenlaag (hoge druk) (excl. 'waferboard')	x 1000 BEF m3	184 597 9 015	215 945 10 629	245 982 12 306
20201337	---- Spaanplaat e.d. plaat van hout, bekleed met papier geïmpregneerd met melamine (excl. 'waferboard')	x 1000 BEF m3	584 353 51 782	575 969 52 782	634 072 58 900
202014	--- Vezelplaat van houtvezels of van andere houtachtige stoffen	x 1000 BEF m2	351 944 2 859 665	336 443 2 719 816	456 913 3 171 268
20202	-- Fineer; hout in platen voor de vervaardiging van triplex- en multiplexhout; verdicht hout	x 1000 BEF -	155 058	146 683	191 282
202021	--- Fineer en hout in platen voor de vervaardiging van triplex- en multiplexhout, niet meer dan 6 mm dik	x 1000 BEF -	147 051	130 623	178 503
20202200	--- Verdicht hout, in blokken, planken, stroken of profielen	x 1000 BEF m3	8 007 252	16 060 4 802	12 779 392

Leveringen (1) in waarde en in hoeveelheid volgens de CPA en de Prodcom-lijst

Code (2)	Omschrijving	Eenheid	2000		
			Januari	Februari	Maart
2030	- SCHRIJF- EN TIMMERWERK VOOR BOUWWERKEN	x 1000 BEF	1 691 409	1 962 914	2 335 216
20301	-- Schrijf- en timmerwerk voor bouwwerken	x 1000 BEF	1 552 686	1 794 361	2 077 850
	waarvan:				
203011	--- Vensters, vensterdeuren, alsmede kozijnen daarvoor deuren en kozijnen daarvoor, alsmede drempels, van hout	x 1000 BEF p/st	536 969 120 977	691 251 162 328	786 836 167 577
20301110	---- Vensters en vensterdeuren, alsmede kozijnen daarvoor, van hout	x 1000 BEF p/st	246 243 15 571	324 530 26 049	368 074 24 683
20301150	---- Deuren (incl. kozijnen daarvoor, alsmede drempels), van hout	x 1000 BEF p/st	290 726 105 406	366 721 136 279	418 762 142 894
20301250	--- Dakspanen van hout	x 1000 BEF kg	7 867 34 460	7 450 34 877	5 956 36 856
20302000	-- Geprefabriceerde bouwwerken van hout	x 1000 BEF	138 723	168 553	257 366
20401	- HOUTEN EMBALLAGE	x 1000 BEF	547 874	603 297	699 613
204011	-- Laadborden, laadkisten en andere laadplateaus	x 1000 BEF p/st	419 782 1 544 083	455 674 1 741 127	536 614 2 033 490
20401133	--- Pallets, opzetframes voor pallets	x 1000 BEF p/st	393 901 1 491 639	423 806 1 670 097	498 644 1 967 524
20401135	--- Laadkisten en andere laadplateaus, van hout	x 1000 BEF p/st	25 881 52 444	31 868 71 030	37 970 65 966
204012	-- Andere houten emballage, alsmede delen daarvan	x 1000 BEF kg	128 092 5 697 144	147 623 6 656 766	162 999 7 869 273
205	- OVERIGE PRODUKTEN VAN HOUT; ARTIKELEN VAN KURK, VAN RIET EN VAN VLECHTWERK WAARVAN:	x 1000 BEF	182 854	225 187	259 463
205114	-- Houten lijsten voor schilderijen, voor foto's, voor spiegels en dergelijke, andere houtwaren	x 1000 BEF	167 317	199 415	241 062
20511410	--- Houten lijsten voor schilderijen, foto's, spiegels en dergelijke	x 1000 BEF m	58 653 190 938	68 133 166 731	77 699 187 332
20511450	--- Andere houtwaren (excl. opzetframes voor pallets)	x 1000 BEF	108 664	131 282	163 363
21	PULP, PAPIER EN PAPIERWAREN	x 1000 BEF	11 957 982	13 040 292	14 388 883
211	- PULP, PAPIER EN KARTON	x 1000 BEF	6 218 740	6 784 602	7 638 671
	WAARVAN:				
21122	-- Papier van de soort gebruikt voor toilet papier, kraftliner en ander papier en karton, niet gestreken/waarvan:	x 1000 BEF kg	32 046 762 064	34 206 839 865	40 643 999 297
21122333	--- Ander kraftpapier, gewicht <= 150 g/m ²	x 1000 BEF kg	2 008 30 878	1 782 27 370	3 054 49 669
21125	-- Bewerkt papier en bewerkt karton	x 1000 BEF kg	4 899 660 105 787 085	5 461 221 113 959 508	6 110 623 128 454 255
	waarvan:				

(1) Leveringen m.i.v. aan het buitenland geleverd maakloonwerk.

(2) Statistische classering van producten gekoppeld aan activiteiten - CPA (2-6 cijfers); Prodcom-lijst (8 cijfers).

(voorlopige cijfers) - vervolg

Code (2)	Omschrijving	Eenheid	2000		
			Januari	Februari	Maart
21125339	--- Papier voor grafische doeleinden, gewicht <= 150 g/m ² , mech. vezels <= 10%	x 1000 BEF kg	1 161 251 32 816 859	1 131 779 32 571 319	1 269 426 35 694 588
211256	--- Papier, karton, e.d., van een deklaag voorzien, geïmpregneerd, bekleed, versierd of bedrukt, op rollen of in bladen waarvan:	x 1000 BEF kg	937 736 8 505 182	1 084 919 9 151 316	1 222 751 10 774 505
21125635	---- Papier en karton, voorzien van een kleefmiddel (excl. zelfklevend)	x 1000 BEF kg	21 208 218 756	19 877 165 386	21 621 202 647
21125670	---- Papier en karton, gewast, geparafineerd, ..., geolied of geglycerineerd	x 1000 BEF kg	5 933 100 817	5 756 97 791	6 727 113 432
21126000	-- Resten en afval van papier of van karton	x 1000 BEF kg	2 337 1 101 912	2 346 1 064 158	3 301 1 060 568
212	- PAPIER- EN KARTONWAREN	x 1000 BEF kg	5 739 242 112 454 740	6 255 690 120 684 620	6 750 212 131 770 354
21211	-- Gegolfd papier en golfkarton en verpakkingsmateriaal van papier en karton	x 1000 BEF kg	3 300 744 81 387 895	3 520 412 87 539 005	3 889 104 96 911 626
21211100	--- Gegolfd papier en gegolfd karton, ook indien geperforeerd	x 1000 BEF kg	66 484 3 058 068	71 893 3 164 850	69 089 3 122 892
212112	--- Zakken van papier	x 1000 BEF kg	344 647 4 395 528	420 776 4 939 665	460 986 5 595 391
21211230	---- Zakken met een bodembreedte van 40 cm of meer	x 1000 BEF kg	157 045 2 689 494	184 158 2 842 908	221 179 3 412 778
21211250	---- Zakken, incl. puntzakken, n.e.g.	x 1000 BEF kg	187 602 1 706 034	236 618 2 096 757	239 807 2 182 613
21211300	--- Dozen van gegolfd papier of van gegolfd karton	x 1000 BEF kg	1 703 942 53 647 040	1 823 671 56 398 772	1 999 594 61 492 773
21211400	--- Vouwdozen, andere dan van gegolfd papier of van gegolfd karton	x 1000 BEF kg	895 656 16 875 087	1 001 150 20 298 661	1 152 413 23 845 087
212115	--- Kartonnagewerk voor kantoorgebruik, voor winkelgebruik en dergelijke	x 1000 BEF kg	290 015 3 412 172	202 922 2 737 057	207 022 2 855 483
21211530	---- Andere verpakkingsmiddelen, incl. hoezen voor grammofoonplaten, n.e.g.	x 1000 BEF kg	252 375 3 064 400	172 357 2 478 263	155 861 2 434 275
21211550	---- Kartonnagewerk voor kantoor- of winkelgebruik, n.e.g.	x 1000 BEF kg	37 640 347 772	30 565 258 794	51 161 421 208
21221	-- Huishoudelijke en sanitaire papierwaren	x 1000 BEF kg	1 233 729 19 492 286	1 292 398 20 352 816	1 360 637 21 403 218
21231	-- Kantoorbenodigdheden van papier	x 1000 BEF kg	300 675 3 037 128	335 081 3 348 424	314 696 3 244 743
212311	--- Carbonpapier, zelfkopiërend papier en ander papier voor het maken van doorslagen en overdrukken; complete	x 1000 BEF kg	62 812 180 112	61 103 173 543	62 127 192 916
212312	--- Enveloppen, postbladen, briefkaarten (andere dan prentbriefkaarten) van papier of van karton	x 1000 BEF kg	204 983 2 679 329	235 680 2 973 476	216 549 2 861 650
212313	--- Ander papier en karton, van de soort gebruikt om te worden beschreven, bedrukt of voor andere grafische	x 1000 BEF kg	32 880 177 687	38 298 201 405	36 020 190 177

Leveringen (1) in waarde en in hoeveelheid volgens de CPA en de Prodcom-lijst

Code (2)	Omschrijving	Eenheid	2000		
			Januari	Februari	Maart
21241	-- Behangselpapier	x 1000 BEF kg	153 860 1 161 729	182 051 1 352 702	208 207 1 669 792
21251	-- Overige papier- en kartonwaren n.e.g.	x 1000 BEF kg	750 234 7 375 702	925 748 8 091 673	977 568 8 540 975
212512	--- Etiketten van papier of van karton	x 1000 BEF kg	493 551 1 610 852	625 583 2 053 180	644 127 2 138 229
21251235	---- Bedrukte etiketten van papier of karton, zelfklevend	x 1000 BEF kg	309 922 684 314	334 033 755 100	370 482 811 852
21251239	---- Bedrukte etiketten van papier of karton, andere	x 1000 BEF kg	162 901 859 263	242 206 1 143 387	251 835 1 245 781
2125125A	---- = 12.55+59 Etiketten van alle soorten, van papier of karton (excl. bedrukte)	x 1000 BEF kg	20 728 67 275	49 344 154 693	21 810 80 596
212514	--- Sigarettenpapier; klossen, hulzen, buisjes, spoelen e.d. opwindmiddelen; filtreerpapier en karton; overige n.e.g.	x 1000 BEF kg	256 683 5 764 850	300 165 6 038 493	333 441 6 402 746
2125140A	---- = 14.13+20+51+53+55+57 Andere werken van papierstof, karton, n.e.g.	x 1000 BEF kg	113 859 1 703 098	144 063 1 939 445	156 543 2 030 044
21251430	---- Klossen, hulzen, ... en dergelijke opwindmiddelen, van papier/karton, n.e.g.	x 1000 BEF kg	65 503 2 612 018	74 450 2 955 869	77 264 3 126 523
21251471	---- Andere artikelen van papier/karton: pakkingringen, ..., met een kleefmiddel en overig op maat gesneden papier	x 1000 BEF kg	2 491 5 526	5 772 11 295	8 534 16 842
21251490	---- Andere artikelen van papier/karton: andere (excl. die geïmpregneerd met diagnose- of laboratoriumreagentia)	x 1000 BEF kg	74 830 1 444 208	75 880 1 131 884	91 100 1 229 337
22	DRUKWERK EN OPGENOMEN MEDIA	x 1000 BEF -	13 518 609	14 657 329	16 016 639
221	- BOEKEN, COURANTEN EN DERGELIJK DRUKWERK EN OPGENOMEN MEDIA	x 1000 BEF -	5 434 630	6 053 851	6 159 080
2211	-- Boeken	x 1000 BEF p/st	1 473 212 15 437 471	1 695 775 12 851 184	1 410 890 14 845 377
22111000	--- Boeken, brochures, enz., in losse vellen	x 1000 BEF p/st	603 994 6 534 122	706 840 4 404 141	548 178 6 564 989
221120	--- Boeken, brochures en dergelijk drukwerk	x 1000 BEF p/st	851 018 8 777 817	962 620 8 214 133	838 946 8 050 320
22112010	---- Andere boeken, brochures en derg. drukwerk	x 1000 BEF p/st	277 829 3 233 727	605 114 4 845 714	503 492 4 172 522
22112080	---- Prentenalbums, prentenboeken, tekenboeken en kleurboeken, voor kinderen	x 1000 BEF p/st	573 189 5 544 090	357 506 3 368 419	335 454 3 877 798
22113	-- Woordenboeken, kaarten en gedrukte muziek	x 1000 BEF p/st	18 200 125 532	26 315 232 910	23 766 230 068
22121000	-- Couranten en tijdschriften, vier keer of meer per week verschijnend	x 1000 BEF p/st	1 705 017 45 718 994	1 591 259 44 288 260	1 770 757 47 508 587
22131000	-- Couranten en tijdschriften, minder dan vier keer per week verschijnend	x 1000 BEF p/st	1 978 432 52 500 143	2 399 042 69 555 640	2 505 570 64 702 293

(1) Leveringen m.i.v. aan het buitenland geleverd maakloonwerk.

(2) Statistische classering van producten gekoppeld aan activiteiten - CPA (2-6 cijfers); Prodcom-lijst (8 cijfers).

(voorlopige cijfers) - vervolg

Code (2)	Omschrijving	Eenheid	2000		
			Januari	Februari	Maart
22141	-- Platen, banden en andere dragers voor het opnemen van geluid, waarop is opgenomen	x 1000 BEF p/st	223 018 1 524 655	305 442 2 362 372	376 966 2 854 357
22151	-- Briefkaarten, wenskaarten, prenten en ander drukwerk waarvan:	x 1000 BEF -	54 951	62 333	94 897
221511	--- Prentbriefkaarten en andere gedrukte briefkaarten; gedrukte kaarten met wensen en dergelijke	x 1000 BEF -	46 132	50 595	83 626
222	- DRUKKERIJEN EN DIENSTEN IN VERBAND MET DRUKKERIJEN	x 1000 BEF -	8 040 271	8 534 767	9 761 277
22211000	-- Drukken van kranten en tijdschriften, vier keer of meer per week verschijnend	x 1000 BEF -	241 893	277 021	307 795
2222	-- Diensten in verband met drukkerijen n.e.g.	x 1000 BEF -	7 087 199	7 539 743	8 644 356
22221	--- Postzegels; cheques, bankbiljetten, aandelen; reclamdrukwerk, e.d.; ander drukwerk n.e.g.	x 1000 BEF -	3 762 933	3 978 056	4 576 980
22221100	---- "Nieuwe postzegels; gezegeld papier; cheques; bankbiljetten, enz."	x 1000 BEF -	46 246	47 483	62 217
222212	---- Reclamdrukwerk, handelscatalogi en dergelijke	x 1000 BEF -	2 772 165	2 897 695	3 311 283
22221230	----- Handelscatalogi	x 1000 BEF -	337 335	365 665	487 336
22221250	----- Ander reclamdrukwerk e.d. (excl. handelscatalogi)	x 1000 BEF -	2 434 830	2 532 030	2 823 947
22221300	---- Ander drukwerk, n.e.g.	x 1000 BEF -	944 522	1 032 878	1 203 480
222220	--- Registers, comptabiliteitsboeken, opbergmappen, formulieren en dergelijke artikelen, van papier of van karton waarvan:	x 1000 BEF -	537 531	568 808	635 210
22222013	---- Registers, comptabiliteitsboeken, order- en kwitantieboekjes, papier/karton	x 1000 BEF kq	8 883 72 713	4 802 41 520	6 354 49 305
22222019	---- Andere producten, n.e.g., b.v. adresboekjes	x 1000 BEF -	4 968	4 883	3 772
2222200A	---- = 20.30+80 Schriften en albums	x 1000 BEF kq	20 973 257 670	32 417 393 572	33 818 528 310
22222050	---- Opbergmappen, mappen en banden, omslagen voor dossiers, van papier of karton	x 1000 BEF kq	53 910 589 010	50 484 564 545	46 983 513 493
22222075	---- Sets kettingformulieren, ook met carbonpapier	x 1000 BEF kq	254 419 2 104 676	282 314 2 442 834	331 429 2 576 427
22222079	---- Andere sets formulieren, ook met carbonpapier	x 1000 BEF kq	49 960 453 185	55 699 510 382	57 947 490 172
22222090	---- Onderleggers, boekomslagen en andere papierwaren	x 1000 BEF -	29 675	36 725	43 686
22223	--- Drukkerijen, andere dan dagbladdrukkerijen	x 1000 BEF -	2 786 735	2 992 879	3 432 166

Maandstatistiek van de industriële productie - PRODCOM

Leveringen (1) in waarde en in hoeveelheid volgens de CPA en de Prodcom-lijst

Code (2)	Omschrijving	Eenheid	2000		
			Januari	Februari	Maart
22223100	---- Drukken van boeken, brochures en dergelijk drukwerk, prentenalbums ..., kleurboeken, geschreven of gedrukte muziek	x 1000 BEF -	880 634	882 053	1 062 771
222232	---- Andere drukkerijen n.e.g. waarvan:	x 1000 BEF -	1 906 101	2 110 826	2 369 395
22223220	----- Drukken van kranten en tijdschriften, minder dan vier keer per week verschijnend	x 1000 BEF -	1 738 781	1 927 413	2 168 616
22223230	----- Drukken van cartografische werken van alle soorten	x 1000 BEF -	27 323	20 648	25 264
22223250	----- Drukken van alle soorten kalenders, incl. kalenderblokken	x 1000 BEF -	6 493	5 078	3 031
22223270	----- Drukken van prenten, gravures en foto's	x 1000 BEF -	3 337	4 073	5 664
22223290	----- Drukken van ander drukwerk n.e.g., (op kunststofetiketten of -zakken, glas, porselein,...) excl. drukwerk op textiel	x 1000 BEF -	128 694	152 242	161 863
222310	-- Boekbinden en afwerking	x 1000 BEF -	219 062	224 490	247 039
22231010	-- Afwerken van boeken en dergelijke artikelen (vouwen, lijmen, snijden, inbinden e.d.)	x 1000 BEF -	51 837	45 502	43 208
22231030	-- Afwerken van brochures, tijdschriften, catalogi, reclamemateriaal, prospectussen, enz. (vouwen, lijmen, snijden e.d.)	x 1000 BEF -	133 225	153 089	173 759
22231050	-- Afwerken van ander drukwerk, bedrukt papier en bedrukt karton	x 1000 BEF -	34 000	25 899	30 072
2224	-- Zetten en stereotyperen	x 1000 BEF -	340 686	367 805	374 921
22241000	-- Zetten en vervaardiging van drukplaten	x 1000 BEF -	206 190	217 375	240 632
22242000	-- Drukletters, clichés, drukplaten, drukcilinders en dergelijke	x 1000 BEF -	134 496	150 430	134 289
22251000	-- Overige grafische dienstverlening	x 1000 BEF -	151 431	125 708	187 166
223	- REPRODUKTIE VAN OPGENOMEN MEDIA	x 1000 BEF -	43 708	68 711	96 282
24	CHEMISCHE PRODUCTEN EN SYNTHETISCHE OF KUNSTMATIGE VEZELS	x 1000 BEF -	76 591 421	82 878 533	91 775 510
241	- CHEMISCHE BASISPRODUCTEN	x 1000 BEF -	45 715 684	48 541 577	54 530 606
24111	-- Industriële gassen	x 1000 BEF -	768 763	777 601	825 929
241111	--- Waterstof, argon, edelgassen, stikstof en zuurstof waarvan:	x 1000 BEF m3	728 405 363 508 586	729 009 347 321 664	772 631 361 898 032
24111120	---- Argon	x 1000 BEF m3	99 937 4 472 365	97 016 4 762 146	125 213 5 257 266

(1) Leveringen m.i.v. aan het buitenland geleverd maakloonwerk.

(2) Statistische classering van producten gekoppeld aan activiteiten - CPA (2-6 cijfers); Prodcom-lijst (8 cijfers).

(voorlopige cijfers) - vervolg

Code (2)	Omschrijving	Eenheid	2000		
			Januari	Februari	Maart
24111160	---- Stikstof	x 1000 BEF m3	206 249 164 998 556	202 918 153 867 461	215 340 170 875 944
24111170	---- Zuurstof	x 1000 BEF m3	351 280 191 714 117	343 136 185 804 362	350 018 183 024 199
241112	--- Koolstofdioxide en andere anorganische zuurstofverbindingen van niet-metalen n.e.g.	x 1000 BEF kg	36 112 2 135 699	44 294 2 612 920	48 902 2 802 046
24111300	--- "Vloeibare lucht; samengeperste lucht"	x 1000 BEF kg	4 246 23 857	4 298 26 382	4 396 29 259
2412	-- Kleurstoffen en pigmenten	x 1000 BEF -	2 761 807	3 273 119	3 296 107
24121	--- Oxyden, peroxyden en hydroxyden	x 1000 BEF -	1 158 594	1 558 435	1 448 000
	waarvan:				
24121130	---- "Zinkoxyde; zinkperoxyde"	x 1000 BEF kg	64 193 2 090 895	62 129 3 216 963	71 234 3 499 047
241213	---- Andere oxyden, hydroxyden en peroxyden van metalen	x 1000 BEF kg	454 081 3 007 538	811 085 3 400 425	704 723 3 733 022
24122	--- Looi- en verextracten; looizuur (tannine) en derivaten daarvan; kleuren verstoffen n.e.g.waarvan:	x 1000 BEF -	1 603 213	1 714 684	1 848 107
241221	---- Synthetische organische kleurstoffen en preparaten op basis daarvan	x 1000 BEF kg	641 327 3 278 291	715 072 3 625 346	786 277 4 100 840
	waarvan:				
24122150	----- Andere synthetische organische kleurstoffen	x 1000 BEF kg	330 434 1 016 398	343 645 1 051 462	397 269 1 246 163
24122470	---- Andere kleur- en verstoffen, preparaten en luminoforen	x 1000 BEF kg	501 653 6 309 952	541 665 6 990 996	593 462 7 668 827
2413	-- Overige anorganische chemische basisproducten	x 1000 BEF -	2 906 252	3 096 823	3 549 623
	waarvan:				
24131	--- Chemische elementen n.e.g.; anorganische zuren en verbindingen daarvan	x 1000 BEF -	1 459 732	1 556 361	1 719 268
	waarvan:				
241314	---- Waterstofchloride; oleum; difosforpenta-oxide; andere anorganische zuren; silicium- en zwaveldioxydewaarvan:	x 1000 BEF -	683 977	768 444	779 734
	waarvan:				
24131433	----- Zwavelzuur	x 1000 BEF kg SO2	89 528 51 221 730	99 544 60 562 097	111 180 71 261 871
24131455	----- Fosforzuur en polyfosforzuren	x 1000 BEF kg P2O5	389 401 21 622 129	443 785 23 007 219	431 558 22 185 926
241315	--- Oxyden, hydroxyden en peroxyden; hydrazine en hydroxylamine, alsmede anorganische zouten daarvan	x 1000 BEF -	408 428	406 572	513 264
	waarvan:				
24131527	----- Natriumhydroxyde in waterige oplossing (natronloog)	x 1000 BEF kg NaOH	299 321 55 341 390	312 241 54 385 928	385 042 61 614 979
24132	--- Verbindingen van metalen met halogenen; hypochlorieten, chloraten en perchloraten	x 1000 BEF -	191 076	227 118	265 271
241321	---- Verbindingen van metalen met halogenen	x 1000 BEF -	123 931	140 551	186 269

Maandstatistiek van de industriële productie - PRODCOM

Leveringen (1) in waarde en in hoeveelheid volgens de CPA en de Prodcop-lijst

Code (2)	Omschrijving	Eenheid	2000		
			Januari	Februari	Maart
241322	---- Hypochlorieten, chloraten en perchloraten	x 1000 BEF -	67 145	86 567	79 002
24133	--- Sulfiden, sulfaten; nitraten, fosfaten en carbonaten	x 1000 BEF -	894 794	905 672	1 118 866
241331	---- Sulfiden, sulfieten en sulfaten	x 1000 BEF -	174 851	177 167	236 366
	waarvan:				
24133157	----- Sulfaten, excl. aluminium- en bariumsulfaat	x 1000 BEF kg	78 315 14 531 819	74 339 14 593 432	94 821 16 543 927
241332	---- Fosfinaten, fosfonaten, fosfaten en polyfosfaten	x 1000 BEF -	581 459	588 341	717 073
241333	---- Carbonaten	x 1000 BEF -	138 484	140 164	165 427
241352	--- Cyaniden en cyanaten (inclusief verbindingen); silicaten; boraten; perboraten; anorganische zouten en peroxozouten	x 1000 BEF -	172 862	176 024	217 553
24135300	--- Waterstofperoxyde	x 1000 BEF kg H2O2	105 146 6 104 704	144 787 8 359 715	140 620 7 830 791
2414	-- Overige organische chemische basisproducten	x 1000 BEF kg	15 945 747 701 019 546	15 875 949 709 199 291	19 003 145 833 522 850
24141	--- Koolwaterstoffen en derivaten daarvan	x 1000 BEF kg	4 810 083 285 389 008	5 355 584 307 938 312	6 783 803 369 969 441
	waarvan:				
241411	---- Acyclische koolwaterstoffen	x 1000 BEF kg	3 449 379 196 491 481	3 582 510 201 158 984	5 121 841 270 383 761
	waarvan:				
24141130	----- Ethyleen	x 1000 BEF kg	1 163 726 81 630 780	1 390 623 88 273 948	2 271 068 129 234 830
241412	---- Cyclische koolwaterstoffen	x 1000 BEF kg	871 490 64 774 823	1 170 916 76 582 707	1 193 516 77 157 760
	waarvan:				
24141223	----- Benzeen	x 1000 BEF kg	309 392 30 531 720	455 026 37 482 054	380 142 31 283 338
241414	---- Sulfo-, nitro- en nitrosoderivaten van koolwaterstoffen, ook indien gehalogeneerd	x 1000 BEF kg	167 798 9 685 749	153 720 8 801 782	140 065 7 690 084
24142	--- Alcoholen, fenolen, fenolalcoholen, alsmede, halogeen-, sulfo-, nitro-, en nitrosoderivaten daarvan; industrielewaarvan:	x 1000 BEF kg	2 071 983 102 927 509	1 816 207 88 467 048	2 000 274 95 273 571
24142310	---- Ethyleenglycol (ethaandiol)	x 1000 BEF kg	622 398 36 827 494	744 425 40 688 920	605 839 36 149 907
24143	--- Industriële eenwaardige vetzuren; carbonzuren en derivaten daarvan	x 1000 BEF kg	2 556 697 144 621 979	2 767 757 150 339 706	2 868 285 159 656 257
	waarvan:				
241432	---- Verzadigde eenwaardige acyclische carbonzuren en derivaten daarvan	x 1000 BEF kg	41 530 2 896 723	98 256 6 327 798	67 196 5 219 555
24143383	---- Andere meerv. acyclische carbonzuren en carbonzuren van cyloalkanen, -alkenen, -terpenen en derivaten	x 1000 BEF kg	35 008 699 754	27 104 677 456	21 155 599 790
241434	---- Meerwaardige aromatische carbonzuren en carbonzuren met andere zuurstofhoudende groepen en derivaten daarvan/waarvan:	x 1000 BEF kg	1 341 020 104 807 971	1 493 048 107 369 322	1 583 842 114 144 179

(1) Leveringen m.i.v. aan het buitenland geleverd maakloonwerk.

(2) Statistische classering van producten gekoppeld aan activiteiten - CPA (2-6 cijfers); Prodcop-lijst (8 cijfers).

(voorlopige cijfers) - vervolg

Code (2)	Omschrijving	Eenheid	2000		
			Januari	Februari	Maart
24143433	---- Ftaalzuuranhydride	x 1000 BEF kg	241 399 11 613 860	242 067 11 839 200	218 405 10 645 020
24144	--- Organische verbindingen met stikstofhoudende groepen waarvan:	x 1000 BEF kg	2 110 702 47 627 952	1 838 253 40 048 994	2 426 593 58 827 535
241441	---- Aminoverbindingen waarvan:	x 1000 BEF kg	801 015 22 906 962	685 670 18 437 419	1 120 478 34 590 136
24144117	----- "Eenwaardige acyclische aminoverbindingen en derivaten, n.e.g.; zouten daarvan"	x 1000 BEF kg	183 128 3 082 375	146 948 2 604 385	197 376 3 592 765
241444	---- Verbindingen met andere stikstofhoudende groepen	x 1000 BEF kg	1 034 862 21 218 887	851 605 16 808 669	1 030 106 21 343 767
24145	--- Organische zwavel- en andere organische verbindingen van niet-metalen en meta- len; heterocyclischeverbindingen n.e.g.waarvan:	x 1000 BEF kg	2 557 145 33 185 825	2 351 682 32 346 764	2 730 737 38 308 085
241452	---- Heterocyclische verbindingen n.e.g. waarvan:	x 1000 BEF kg	2 080 808 25 494 555	1 890 415 23 904 759	2 290 405 30 131 978
24145250	----- Verbindingen met pyridine/(iso)chino- linering, lactamen (ex 6-hexaanlactam) en heterocyclische verbindingen met N	x 1000 BEF kg	534 019 2 883 047	583 424 3 458 956	703 451 4 386 125
24146	--- Ethers, organische peroxyden, epoxyden, acetalen en hemiacetalen; andere organische verbindingen	x 1000 BEF kg	1 413 966 51 748 356	1 346 593 54 489 569	1 556 700 60 041 511
241461	---- Verbindingen met aldehydegroepen	x 1000 BEF kg	37 863 5 086 676	38 152 5 131 898	42 243 5 366 292
241462	---- Ketonen en chinonen	x 1000 BEF kg	546 180 33 399 238	500 989 33 075 189	631 719 37 739 775
241463	---- Ethers, organische peroxyden, epoxyden, acetalen hemiacetalen, alsmede derivaten daarvan	x 1000 BEF kg	318 772 11 398 369	423 386 14 053 205	432 932 14 277 233
241464	---- Enzymen en andere organische verbindingen n.e.g.	x 1000 BEF kg	511 151 1 864 073	384 066 2 229 277	449 806 2 658 211
24147	--- Organische chemische basisproducten n.e.g.	x 1000 BEF kg	425 171 35 518 917	399 873 35 568 898	636 753 51 446 450
2415	-- Kunstmeststoffen en stikstofverbindingen waarvan:	x 1000 BEF -	2 829 633	2 895 524	3 023 930
24151050	--- "Salpeterzuur; nitreerzuren"	x 1000 BEF kg N	92 844 4 746 916	96 592 4 708 991	134 557 5 019 122
241530	--- Minerale of chemische stikstofhoudende meststoffen	x 1000 BEF kg N	738 329 139 605 944	765 476 156 961 048	752 452 142 209 627
241540	--- Minerale of chemische fosfaatmeststoffen	x 1000 BEF kg P2O5	35 300 2 248 840	33 642 2 178 881	44 473 2 730 660
24156000	--- Meststoffen van dierlijke of van plantaardige oorsprong	x 1000 BEF kg	57 755 8 853 614	68 106 15 250 807	95 997 23 438 893
241580	--- Meststoffen n.e.g. waarvan:	x 1000 BEF kg	1 143 393 199 287 957	1 335 695 223 710 809	1 316 492 218 829 351
24158025	----- Meststoffen met stikstof, fosfor en kalium, <= 10 gew.% stikstof	x 1000 BEF kg	67 761 10 277 959	111 874 18 531 705	81 422 13 179 203

Leveringen (1) in waarde en in hoeveelheid volgens de CPA en de Prodcoum-lijst

Code (2)	Omschrijving	Eenheid	2000		
			Januari	Februari	Maart
24158069	---- Andere meststoffen met fosfor en kalium	x 1000 BEF kg	48 997 7 720 299	43 209 5 224 580	56 894 8 743 065
2416	-- Kunststoffen in primaire vormen	x 1000 BEF kg	19 176 162 562 954 556	21 072 296 609 726 926	23 054 922 657 547 193
	waarvan:				
241610	--- Polymeren van ethyleen, in primaire vormen	x 1000 BEF kg	4 826 878 135 368 149	5 141 193 145 234 516	5 995 987 166 717 748
	waarvan:				
24161035	---- Lineair polyethyleen, relatieve dichtheid < 0,94, in primaire vormen	x 1000 BEF kg	49 728 1 129 759	73 795 2 969 263	55 104 2 177 289
24161039	---- Ander polyethyleen, relatieve dichtheid < 0,94, in primaire vormen	x 1000 BEF kg	1 686 938 45 308 983	1 892 021 51 452 445	2 090 373 57 753 261
24161090	---- Andere polymeren van ethyleen, in primaire vormen, n.e.g.	x 1000 BEF kg	189 747 3 213 786	200 280 3 384 331	221 627 3 703 371
241620	--- Polymeren van styreen, in primaire vormen	x 1000 BEF kg	2 112 508 78 158 842	2 713 723 92 386 145	2 983 117 99 395 277
	waarvan:				
24162035	---- Expandeerbaar polystyreen, in primaire vormen	x 1000 BEF kg	773 748 27 484 843	1 070 783 38 521 712	1 144 166 39 857 561
24162090	---- Polymeren van styreen, in primaire vormen, n.e.g.	x 1000 BEF kg	240 359 4 752 740	250 788 5 123 052	277 504 5 769 716
241630	--- Polymeren van vinylchloride of van andere haloolefinen, in primaire vormen	x 1000 BEF kg	1 965 049 81 672 671	2 237 215 85 138 604	2 412 497 93 789 056
	waarvan:				
24163010	---- Polyvinylchloride, niet gemengd met andere zelfstandigheden, in primaire vormen	x 1000 BEF kg	1 531 551 72 976 146	1 719 519 75 130 233	1 804 358 82 098 806
24164015	--- Polyethyleenglycolen en andere polyetheralcoholen, in primaire vormen	x 1000 BEF kg	597 256 14 826 690	685 651 16 407 669	740 248 18 699 736
24164030	--- Epoxyharsen, in primaire vormen	x 1000 BEF kg	62 500 828 977	76 414 1 045 274	77 985 1 071 475
24164050	--- Alkydharsen, in primaire vormen	x 1000 BEF kg	110 988 2 006 634	137 646 2 422 539	145 699 2 455 232
24164090	--- Andere polyesters, in primaire vormen	x 1000 BEF kg	432 853 4 286 318	480 585 4 444 685	544 617 5 052 438
24165	--- Andere kunststoffen in primaire vormen; ionenwisselaars	x 1000 BEF kg	7 977 556 223 042 165	8 434 719 235 344 392	9 060 466 252 155 755
	waarvan:				
241651	---- Polymeren van propyleen of van andere olefinen, in primaire vormen	x 1000 BEF kg	3 190 613 137 416 198	3 675 817 147 644 491	3 954 514 156 081 365
24165130	----- Polypropyleen, in primaire vormen	x 1000 BEF kg	2 575 868 112 907 405	3 017 048 125 343 214	3 267 396 137 340 353
24165150	----- Andere polymeren van propyleen of van andere olefinen, in pr. vormen, n.e.g.	x 1000 BEF kg	614 745 24 508 793	658 769 22 301 277	687 118 18 741 012
24165230	---- Polymeren van vinylacetaat, in waterige dispersie, in primaire vormen	x 1000 BEF kg	3 103 131 932	3 899 174 703	3 458 140 732
241653	---- Acrylpolymeren in primaire vormen	x 1000 BEF kg	193 285 3 482 192	215 110 3 763 423	254 795 4 530 357

(1) Leveringen m.i.v. aan het buitenland geleverd maakloonwerk.

(2) Statistische classering van producten gekoppeld aan activiteiten - CPA (2-6 cijfers); Prodcoum-lijst (8 cijfers).

(voorlopige cijfers) - vervolg

Code (2)	Omschrijving	Eenheid	2000		
			Januari	Februari	Maart
241654	---- Polyamiden in primaire vormen	x 1000 BEF kg	814 380 12 003 514	750 036 10 017 718	942 941 15 906 656
24165450	----- Polyamide-6, -11, -12, -6,6, -6,9, -6,10 of -6,12, in primaire vormen	x 1000 BEF kg	615 175 10 954 140	555 085 8 954 741	695 658 14 547 347
24165490	----- Andere polyamiden, in primaire vormen	x 1000 BEF kg	199 205 1 049 374	194 951 1 062 977	247 283 1 359 309
241656	---- Andere aminoharsen, fenolharsen en polyurethanen, in primaire vormen waarvan:	x 1000 BEF kg	1 853 251 28 936 041	1 953 420 36 026 014	1 980 378 32 587 876
24165670	----- Polyurethanen, in primaire vormen	x 1000 BEF kg	1 765 335 27 448 505	1 843 229 34 184 105	1 884 501 30 790 561
241658	---- Andere kunststoffen in primaire vormen n.e.g.	x 1000 BEF kg	826 009 8 061 546	825 564 8 048 313	828 359 8 565 052
241710	-- Synthetische rubber	x 1000 BEF kg	1 327 320 21 934 549	1 550 265 25 295 070	1 776 950 27 523 825
24171050	--- Latex	x 1000 BEF kg	211 157 5 607 947	209 791 5 504 460	217 823 5 689 218
24171090	--- Andere rubber	x 1000 BEF kg	1 116 163 16 326 602	1 340 474 19 790 610	1 559 127 21 834 607
24201	- VERDELINGSMIDDELEN EN ANDERE CHEMISCHE PRODUKTEN VOOR DE LANDBOUW WAARVAN:	x 1000 BEF kg act. subst.	3 135 179 16 557 289	3 762 592 17 212 432	4 334 611 22 481 393
242014	-- Desinfecteermiddelen	x 1000 BEF kg act. subst.	49 338 388 993	52 496 360 528	58 852 424 177
24201430	--- Ontsmettingsmiddelen op basis van ammonium	x 1000 BEF kg act. subst.	10 290 111 189	10 191 95 186	9 813 99 571
24201450	--- Ontsmettingsmiddelen op basis van halogeenvbindingen	x 1000 BEF kg act. subst.	24 590 169 407	20 926 149 753	30 074 188 745
24201490	--- Andere ontsmettingsmiddelen	x 1000 BEF kg act. subst.	14 458 108 397	21 379 115 589	18 965 135 861
2430	- VERF, VERNIS E.D., DRUKINKT EN MASTIEK	x 1000 BEF kg	2 621 020 23 924 660	2 984 355 27 398 746	3 476 244 32 005 060
24301	-- Verf en vernis op basis van polymeren	x 1000 BEF kg	1 348 981 10 259 330	1 644 667 12 506 854	1 937 166 15 301 314
243011	--- Verf en vernis op basis van acryl- of vinylpolymeren, in een waterig medium	x 1000 BEF kg	420 961 3 008 942	524 377 3 713 266	625 767 4 677 901
24301150	---- Verf ... op basis van acryl- of vinylpolymeren, in een waterig medium	x 1000 BEF kg	317 394 2 698 266	418 390 3 349 682	507 533 4 295 929
24301170	---- Andere verf en vernis, gedispergeerd of opgelost in een waterig medium	x 1000 BEF kg	103 567 310 676	105 987 363 584	118 234 381 972
243012	--- Verf en vernis op basis van polyesters, acryl- of vinylpolymeren, in een niet-waterig mediumwaarvan:	x 1000 BEF kg	928 020 7 250 388	1 120 290 8 793 588	1 311 399 10 623 413
24301225	---- Verf en vernis op basis van polyesters, zie aant. 4 op GN 32, indien zij meer dan 50% oplosmiddelen bevatten	x 1000 BEF kg	9 651 49 524	10 374 60 451	13 596 73 895

Leveringen (1) in waarde en in hoeveelheid volgens de CPA en de Prodcoum-lijst

Code (2)	Omschrijving	Eenheid	2000		
			Januari	Februari	Maart
24301229	---- Andere verf en vernis op basis van polyesters	x 1000 BEF kg	208 514 1 429 016	275 435 2 008 285	302 358 2 326 746
24301270	---- Verf en vernis: oplossingen	x 1000 BEF kg	90 530 860 157	113 029 1 025 786	124 924 1 187 116
24301290	---- Andere verf en vernis op basis van synthetische en gewijzigde natuurlijke polymeren	x 1000 BEF kg	333 588 2 339 727	382 146 2 811 949	458 059 3 371 267
24302	-- Andere verf en vernis en soortgelijke producten; verf voor kunstschilders en drukinktwaarvan:	x 1000 BEF kg	1 272 039 13 665 330	1 339 688 14 891 892	1 539 078 16 703 746
24302213	-- - Andere verf en vernis: olieverf en -vernis	x 1000 BEF kg	29 023 217 256	33 422 239 975	45 888 319 924
24302253	-- - Stopverf en mastiek (kit)	x 1000 BEF kg	175 017 3 218 597	216 333 3 517 610	220 567 3 907 645
24302260	-- - Niet-vuurvaste prep. voor het bestrijken of bepleisteren van metselwerk	x 1000 BEF kg	55 468 2 219 638	61 147 2 963 704	80 262 3 119 015
24302273	-- - Organische oplosmiddelen en verduuners op basis van butylacetaat n.e.g.	x 1000 BEF kg	1 623 20 730	1 526 19 703	2 102 24 952
24302279	-- - Andere organische oplosmiddelen en verduuners, n.e.g.	x 1000 BEF kg	62 765 979 065	64 745 1 024 012	80 259 1 175 706
243024	--- Drukinkt	x 1000 BEF kg	624 314 3 953 895	624 385 4 172 181	689 906 4 546 146
24302450	---- Zwarte drukinkt	x 1000 BEF kg	40 484 664 726	50 184 868 481	51 789 892 434
24302470	---- - Andere drukinkt	x 1000 BEF kg	583 830 3 289 169	574 201 3 303 700	638 117 3 653 712
244	- FARMACEUTISCHE PRODUCTEN, CHEMISCHE EN BOTANISCHE PRODUCTEN VOOR MEDICINAAL GEBRUIK	x 1000 BEF -	8 876 228	9 376 421	10 160 425
2441	-- Farmaceutische grondstoffen	x 1000 BEF -	622 604	834 666	730 934
	waarvan:				
244120	-- - Lysine, glutaminezuur en zouten daarvan; quaternaire ammoniumzouten en -hydroxyden; fosfoaminolipiden;	x 1000 BEF kg	141 966 3 411 994	134 555 3 820 079	160 229 3 427 891
24413	--- Lactonen n.e.g., heterocyclische verbindingen met uitsluitend een of meer stikstofatomen als hetero-atoom,...	x 1000 BEF kg	304 021 2 956 169	560 465 3 063 149	333 884 3 674 128
2442	-- Farmaceutische producten	x 1000 BEF -	8 253 624	8 541 755	9 429 491
24421	--- Geneesmiddelen	x 1000 BEF -	5 271 271	5 352 661	6 523 507
244211	---- Geneesmiddelen bevattende penicillinen of andere antibiotica	x 1000 BEF -	402 618	398 631	667 129
244212	---- Geneesmiddelen bevattende hormonen, doch geen antibiotica	x 1000 BEF -	306 030	338 291	355 184
	waarvan:				
24421270	----- Geneesmiddelen zonder antibiotica met hormonen uit de bijnierschors, o.v.k.	x 1000 BEF -	157 534	183 618	211 669

(1) Leveringen m.i.v. aan het buitenland geleverd maakloonwerk.

(2) Statistische classering van producten gekoppeld aan activiteiten - CPA (2-6 cijfers); Prodcoum-lijst (8 cijfers).

(voorlopige cijfers) - vervolg

Code (2)	Omschrijving	Eenheid	2000		
			Januari	Februari	Maart
244213	---- Geneesmiddelen bevattende alkaloiden of derivaten daarvan, doch geen hormonen of antibioticawaarvan:	x 1000 BEF -	4 562 623	4 615 739	5 501 194
24421320	----- Andere gen. voor therapeutisch of profylactisch gebruik (GS 3000), n.o.v.k.	x 1000 BEF -	139 646	170 162	126 279
24421360	----- Andere geneesmiddelen met vitaminen of andere produkten van GS 2936, o.v.k.	x 1000 BEF -	25 836	24 883	21 025
24421380	----- Andere geneesmiddelen met al dan niet vermengde produkten, o.v.k., n.e.g.	x 1000 BEF -	4 348 493	4 370 703	5 306 081
24422	--- Overige farmaceutische produkten	x 1000 BEF -	2 982 353	3 189 094	2 905 984
	waarvan:				
24422430	---- Watten, gaas, enz., met farmaceutische zelfstandigheden, o.v.k., n.e.g.	x 1000 BEF -	22 212	25 464	29 177
245	- GLYCEROL; ZEEP, WASMIDDELEN, POETS- EN REINIGINGSMIDDELEN, PARFUMS EN KOSMETISCHE ARTIKELEN	x 1000 BEF -	4 802 149	5 402 977	5 395 865
2451	-- Glycerol, zeep en wasmiddelen, poets- en reinigingsmiddelen	x 1000 BEF -	2 958 168	3 373 419	3 305 516
	waarvan:				
24512090	--- Organische tensioactieve produkten (excl. zeep), n.e.g.	x 1000 BEF kg	117 495 1 218 585	137 700 1 511 756	157 115 1 723 821
24513	--- Zeep, was- en reinigingsmiddelen	x 1000 BEF kg	2 090 322 49 001 960	2 401 325 54 996 155	2 334 477 54 985 089
245131	---- Zeep en als zeep te gebruiken organische tensio-actieve produkten en bereidingenwaarvan:	x 1000 BEF kg	49 101 1 684 988	53 699 1 993 271	62 666 2 135 607
24513120	----- Zeep en org. tensioact. prod. in de vorm van staven, enz., voor toiletgebruik	x 1000 BEF kg	2 880 40 569	3 662 37 145	5 108 58 567
24513179	----- Zeep in andere vormen	x 1000 BEF kg	27 578 1 042 175	31 013 1 332 790	35 761 1 363 551
245132	---- Was- en reinigingsmiddelen	x 1000 BEF kg	2 041 221 47 316 972	2 347 626 53 002 884	2 271 811 52 849 482
24513230	----- Tensioactieve bereidingen, opgemaakt voor de verkoop in het klein	x 1000 BEF kg	229 213 5 708 661	262 062 6 436 739	263 522 6 573 932
24513250	----- Was- en reinigingsmiddelen, o.v.k.	x 1000 BEF kg	1 500 472 32 928 054	1 787 433 38 047 104	1 689 631 37 747 254
24513260	----- Tensioactieve bereidingen, excl. organische tensioactieve produkten n.o.v.k.	x 1000 BEF kg	71 648 795 305	65 400 775 231	82 852 920 999
24513270	----- Was- en reinigingsmiddelen, n.o.v.k.	x 1000 BEF kg	239 888 7 884 952	232 731 7 743 810	235 806 7 607 297
24514	--- Deodorantia en was	x 1000 BEF -	189 892	216 835	203 072
	waarvan:				
245143	---- Schoensmeer, boenwas, poetsmiddelen voor carrosserieën, glas of metaal	x 1000 BEF kg	104 717 1 713 135	112 783 1 750 887	121 916 1 974 245
	waarvan:				
24514350	----- Boenwas en dergelijke preparaten voor het onderhoud van houtwerk	x 1000 BEF kg	5 891 62 308	7 360 74 995	8 106 78 059

Leveringen (1) in waarde en in hoeveelheid volgens de CPA en de Prodcou-lijst

Code (2)	Omschrijving	Eenheid	2000		
			Januari	Februari	Maart
24514383	----- Poetsmiddelen voor metalen	x 1000 BEF kg	1 337 7 405	1 633 8 461	2 168 11 661
24521	-- Parfums en cosmetische artikelen	x 1000 BEF -	1 843 981	2 029 558	2 090 349
	waarvan:				
24521300	--- Produkten voor manicure of voor pedicure	x 1000 BEF -	12 352	9 664	24 971
24521400	--- Poeder, ook indien geperst, voor cosmetisch/toiletgebruik	x 1000 BEF -	17 934	23 921	22 734
24521500	--- Andere schoonheidsmiddelen	x 1000 BEF -	295 793	412 239	524 105
245219	--- Scheermiddelen; deodorantia voor lichaamsverzorging; badpreparaten; andere parfumerieën, toiletartikelen negwaarvan:	x 1000 BEF -	179 623	198 608	211 653
24521950	---- Deodorantia voor lichaamsverzorging en antitranspiratiemiddelen	x 1000 BEF -	72 793	59 996	81 500
24521970	---- Geparfumeerde badzouten en andere badpreparaten	x 1000 BEF -	56 769	63 340	67 557
246	- OVERIGE CHEMISCHE PRODUCTEN	x 1000 BEF -	9 659 899	10 999 089	11 977 022
	WAARVAN:				
24611	-- Kruit en springstoffen	x 1000 BEF kg	45 180 426 724	72 341 540 552	48 603 550 865
246310	-- Etherische oliën; mengsels van reukstoffen	x 1000 BEF kg	216 126 1 423 701	274 463 1 499 105	332 185 1 756 928
24641200	-- Emulsies voor gevoelige lagen, voor fotografisch gebruik	x 1000 BEF kg	516 960 6 577 543	578 898 6 746 491	602 365 7 012 337
2466	-- Andere chemische producten n.e.g.	x 1000 BEF kg	4 066 890 98 547 351	4 608 782 100 163 988	4 707 191 134 991 205
	waarvan:				
24663	--- Smeermiddelen; additieven; antivriespreparaten	x 1000 BEF kg	1 660 494 58 900 992	1 860 115 58 589 223	2 054 328 91 624 864
246631	---- Smeermiddelen	x 1000 BEF kg	1 416 220 44 433 791	1 625 857 44 650 136	1 759 427 57 405 520
	waarvan:				
24663157	----- Andere smeermiddelen < 70 gew. % (aard) olie, of => 70 gew. % (aard)olie indien karakter niet door olie bepaald wordt	x 1000 BEF kg	917 534 30 689 089	1 124 624 31 189 595	1 181 610 42 262 136
24663179	----- Andere smeermiddelen, n.e.g.	x 1000 BEF kg	489 222 13 637 016	489 637 13 294 397	567 893 15 029 084
246632	---- Antiklopmiddelen; dopes voor minerale olie en dergelijke producten	x 1000 BEF kg	155 811 11 317 552	167 431 11 705 116	214 497 31 077 752
246633	---- Remvloeistoffen; antivriespreparaten en vloeibare ontdooiingspreparaten	x 1000 BEF kg	88 463 3 149 649	66 827 2 233 971	80 404 3 141 592
246642	--- Modeleer pasta's; tandtechnische waspreparaten en andere preparaten voor tandtechnisch gebruik, ...	x 1000 BEF kg	93 742 219 734	122 297 255 853	116 577 205 572
246645	--- Appreteermiddelen, middelen voor het versnellen van het verproces of van het fixeren van kleurstoffen e.d.waarvan:	x 1000 BEF kg	332 618 3 578 856	345 624 3 649 116	384 162 4 242 633

(1) Leveringen m.i.v. aan het buitenland geleverd maakloonwerk.

(2) Statistische classering van producten gekoppeld aan activiteiten - CPA (2-6 cijfers); Prodcou-lijst (8 cijfers).

(voorlopige cijfers) - vervolg

Code (2)	Omschrijving	Eenheid	2000		
			Januari	Februari	Maart
24664570	--- Appretemiddelen e.d. voor de textiel- of derg. industrieën	x 1000 BEF kq	157 590 2 596 031	147 923 2 607 429	192 818 3 261 466
246646	--- Beitspreparaten; vloeimiddelen; bereide rubbervulcanisatieversnellers; weekmakers en dergelijkewaarvan:	x 1000 BEF kq	843 682 7 548 698	1 047 398 8 154 774	903 589 7 966 881
24664620	--- Preparaten voor het beitsen van metalen	x 1000 BEF kq	26 264 220 558	26 907 241 139	27 868 254 076
24664650	--- Bereide antioxydanten en stabilisatiemiddelen voor rubber of voor kunststof	x 1000 BEF kq	498 578 4 374 202	522 646 4 666 282	498 033 4 343 882
246647	--- Bereide bindmiddelen voor gietvormen of voor gietkernen; chemische produkten en residuen van de chemische of van	x 1000 BEF kq	54 676 2 838 009	56 636 2 952 022	66 082 3 381 750
246648	--- Diverse andere chemische produkten n.e.g. waarvan:	x 1000 BEF kq	775 898 20 430 935	878 115 21 582 875	854 531 21 981 318
24664867	--- Vlamwerende, waterwerende en andere preparaten voor de bescherming van bouwwerken	x 1000 BEF kq	37 840 704 961	32 323 600 361	37 374 731 145
24664899	--- Andere chemische producten; preparaten en residuen van de chemische of aanverwante industrieën	x 1000 BEF kq	430 315 8 672 302	514 073 9 239 365	489 188 10 558 719
2470	- SYNTHETISCHE OF KUNSTMATIGE VEZELS WAARVAN:	x 1000 BEF kq	1 781 262 25 070 678	1 811 522 25 943 707	1 900 737 27 357 073
247011	-- Kabel van synthetische filamenten; synthetische stapelvezels, niet gekaard en niet gekamd	x 1000 BEF kq	336 933 7 726 892	377 591 8 545 456	436 762 9 259 331
247013	-- Getextureerde garens en andere garens, eendraads waarvan:	x 1000 BEF kq	970 030 13 034 794	945 882 12 869 390	994 040 13 595 006
24701323	--- Getextureerde garens van polypropyleen	x 1000 BEF kq	657 058 8 994 157	624 265 8 999 857	665 312 9 297 764
247030	-- Afval van synthetische of van kunstmatige vezels	x 1000 BEF kq	7 134 643 466	7 226 672 803	8 363 705 241
25	PRODUKTEN VAN RUBBER OF KUNSTSTOF	x 1000 BEF -	15 140 138	16 235 455	18 288 200
251	- PRODUKTEN VAN RUBBER WAARVAN:	x 1000 BEF -	1 852 773	1 914 718	2 123 021
251210	-- Van een nieuw loopvlak voorziene luchtbanden, van rubber	x 1000 BEF p/st	92 618 9 193	87 665 10 658	108 387 12 918
251320	-- Niet-ge vulcaniseerde rubber en artikelen daarvan; ge vulcaniseerde rubber (niet gehard)waarvan:	x 1000 BEF kq	772 285 15 553 262	799 684 16 173 461	779 632 15 709 286
25132013	--- Rubber met carbonblack en derg. zwartsel of siliciumdioxide, niet gevulc.	x 1000 BEF kq	171 193 1 747 095	156 786 1 640 812	181 128 1 683 067
25132019	--- Rubbermengsels, niet-ge vulcaniseerd, andere dan die bedoeld bij onderverdeling 400510 en 400520	x 1000 BEF kq	260 605 11 026 014	274 687 11 445 572	232 808 11 040 288
25132070	--- Platen, vellen en strippen van ge vulcaniseerde rubber	x 1000 BEF kq	157 681 937 751	161 786 986 045	162 911 995 940
25132087	--- Staven en profielen van niet-geharde ge vulcaniseerd rubber zonder celstructuur	x 1000 BEF kq	179 320 1 804 601	202 169 2 048 601	197 619 1 941 843

Maandstatistiek van de industriële productie - PRODCOM

Leveringen (1) in waarde en in hoeveelheid volgens de CPA en de Prodcom-lijst

Code (2)	Omschrijving	Eenheid	2000		
			Januari	Februari	Maart
251340	-- Drijfriemen, drijfsnaren en transportbanden, van ge vulcaniseerde rubber	x 1000 BEF kg	230 543 366 833	239 148 452 289	268 457 469 462
25137	-- Artikelen van ge vulcaniseerde rubber n.e.g., geharde rubber, werken van geharde rubber waarvan:	x 1000 BEF kg	307 580 1 224 148	320 920 1 326 639	373 908 1 469 008
25137323	--- Pakking- en sluitringen, van ge vulcaniseerde rubber	x 1000 BEF kg	87 104 368 575	79 299 310 185	111 622 451 969
25137360	--- Andere artikelen van niet-geharde ge vulcaniseerde rubber	x 1000 BEF kg	27 015 158 559	32 699 306 842	33 057 240 549
252	- PRODUCTEN VAN KUNSTSTOF	x 1000 BEF -	13 237 365	14 320 737	16 165 179
2521	-- Platen, vellen, buizen en profielen, van kunststof	x 1000 BEF kg	6 009 871 58 214 135	6 544 480 62 741 053	7 297 037 70 550 859
252110	--- Monofilament dikker dan 1 mm, alsmede staven en profielen, van kunststof waarvan:	x 1000 BEF kg	354 044 2 891 346	434 011 3 744 090	488 792 4 312 740
25211070	---- Monofilament > 1 mm, staven en profielen, van polymeren van vinylchloride	x 1000 BEF kg	159 055 1 743 340	194 909 2 118 363	243 305 2 701 326
25212	--- Buizen, slangen en hulpstukken daarvoor, van kunststof	x 1000 BEF kg	708 496 5 434 564	796 526 6 651 781	946 076 8 321 117
252121	---- Kunst darmen van geharde proteïne of van cellulose kunststof; stijve buizen en slangen van kunststof waarvan:	x 1000 BEF kg	432 409 4 268 389	504 568 5 302 138	621 840 6 686 760
25212157	---- Stijve buizen en slangen, van polymeren van vinylchloride	x 1000 BEF kg	115 247 2 124 727	138 145 2 418 250	182 543 3 203 737
252122	---- Andere buizen, slangen en hulpstukken van kunststof waarvan:	x 1000 BEF kg	276 087 1 166 175	291 958 1 349 643	324 236 1 634 357
25212220	---- Flexibele buizen en slangen, met een drukweerstand => 27,6 MPa	x 1000 BEF kg	50 390 114 513	47 658 104 936	50 990 143 761
25212235	---- Niet-versterkte buizen en slangen, zonder hulpstukken, n.e.g.	x 1000 BEF kg	111 360 712 301	133 826 906 388	139 015 1 091 959
252130	--- Platen, vellen, foliën, stroken en strippen, van kunststof, niet gecombineerd met andere stoffen waarvan:	x 1000 BEF kg	3 392 289 38 807 309	3 584 707 39 948 891	3 927 582 44 096 019
25213010	---- Andere platen ..., van polymeren van ethyleen, niet versterkt, dik <= 0,1 mm	x 1000 BEF kg	885 498 13 994 768	914 626 13 905 172	1 135 247 16 437 105
25213017	---- Andere platen ..., van polymeren van ethyleen, niet versterkt, dik > 0,1 mm	x 1000 BEF kg	245 289 3 167 720	233 338 3 156 466	291 832 3 999 715
25213021	---- Andere platen ..., van biaxiaal gerichte polymeren van propyleen, dik <= 0,10 mm	x 1000 BEF kg	1 118 362 10 031 849	1 056 217 8 518 164	1 005 105 8 698 767
25213029	---- Andere stroken, dik > 0,10 mm	x 1000 BEF kg	59 309 697 353	71 703 942 008	88 673 1 089 682
25213030	---- Andere platen ..., van polymeren van styreen, niet versterkt, enz.	x 1000 BEF kg	256 010 4 118 709	326 092 4 632 972	347 137 4 319 229
25213049	---- Andere platen ..., van polymeren van vinylchl., flex., weekmakers, dik > 1 mm	x 1000 BEF kg	28 808 332 233	33 861 534 789	39 363 603 736

(1) Leveringen m.i.v. aan het buitenland geleverd maakloonwerk.

(2) Statistische classering van producten gekoppeld aan activiteiten - CPA (2-6 cijfers); Prodcom-lijst (8 cijfers).

(voorlopige cijfers) - vervolg

Code (2)	Omschrijving	Eenheid	2000		
			Januari	Februari	Maart
25213053	---- Platen ..., van polymethylmethacrylaat, niet versterkt, enz.	x 1000 BEF kg	67 476 702 713	74 797 769 895	98 449 1 090 445
2521300A	---- = 30.59+62 Ander platen ..., n.e.g.	x 1000 BEF kg	116 180 862 826	120 507 824 960	124 154 839 734
25213061	---- Platen ..., van polycarbonaten, niet versterkt, enz.	x 1000 BEF kg	94 287 594 136	107 992 654 480	139 727 878 268
25213090	---- Platen ..., van andere kunststof, niet versterkt, andere	x 1000 BEF kg	29 547 149 011	35 601 149 757	35 990 155 204
25214	--- Andere platen, vellen, foliën, stroken en strippen, van kunststof	x 1000 BEF kg	1 555 042 11 080 916	1 729 236 12 396 291	1 934 587 13 820 983
252141	---- Andere platen, vellen, foliën, stroken en strippen, van kunststof, met celstructuurwaarvan:	x 1000 BEF kg	1 179 329 8 980 468	1 265 029 9 457 524	1 451 978 10 615 554
25214120	---- Platen ... met celstructuur, van polymeren van styreen	x 1000 BEF kg	229 094 2 048 351	255 506 2 034 486	304 533 2 414 839
25214150	---- Platen ... met celstructuur, van polymeren van urethanen	x 1000 BEF kg	791 525 6 140 534	828 038 6 550 173	966 124 7 301 219
252142	---- Andere platen, vellen, foliën, stroken en strippen, van kunststof, zonder celstructuurwaarvan:	x 1000 BEF kg	375 713 2 100 448	464 207 2 938 767	482 609 3 205 429
25214279	---- Andere platen, vellen, foliën en strip van polymerisatieproducten	x 1000 BEF kg	174 271 1 097 570	188 372 1 231 010	209 728 1 366 299
25214280	---- Andere platen ... van kunststof zonder celstructuur, niet van polymerisatieproducten	x 1000 BEF kg	142 038 698 915	203 173 1 346 513	194 728 1 462 214
25221	-- Verpakkingsmateriaal van kunststof	x 1000 BEF -	2 110 964	2 251 257	2 468 800
25221100	--- Zakken van polymeren van ethyleen	x 1000 BEF kg	436 928 6 669 075	485 105 7 832 453	519 114 8 027 450
25221200	--- Zakken van andere kunststof (excl. ethyleen)	x 1000 BEF kg	21 458 116 030	23 447 123 475	30 467 137 672
25221300	--- Dozen, bakken, kisten en dergelijke artikelen, van kunststof	x 1000 BEF kg	566 126 5 456 684	590 037 6 030 382	671 902 7 476 194
252214	--- Flessen, flacons en dergelijke artikelen van kunststof	x 1000 BEF p/st	630 404 196 110 195	708 338 226 317 312	750 109 237 949 890
25221450	---- Flessen, flacons en dergelijke artikelen, van kunststof, <= 2 l	x 1000 BEF p/st	391 408 155 120 255	443 256 172 674 915	504 307 195 314 225
25221470	---- Flessen, flacons en dergelijke artikelen, van kunststof, > 2 l	x 1000 BEF p/st	238 996 40 989 940	265 082 53 642 397	245 802 42 635 665
252215	--- Ander verpakkingsmateriaal van kunststof waarvan:	x 1000 BEF -	456 048	444 330	497 208
25221525	---- Capsules van kunststof	x 1000 BEF kg	74 527 613 478	69 322 588 456	69 847 591 313
25221527	---- Stoppen, deksels en andere sluitingen, van kunststof	x 1000 BEF kg	72 879 380 117	62 694 366 058	77 993 470 332

Maandstatistiek van de industriële productie - PRODCOM

Leveringen (1) in waarde en in hoeveelheid volgens de CPA en de Prodcom-lijst

Code (2)	Omschrijving	Eenheid	2000		
			Januari	Februari	Maart
25221540	--- Andere artikelen voor vervoer of verpakking, van kunststof	x 1000 BEF p/st	306 808 216 573 356	309 857 215 924 748	347 482 267 836 906
2523	-- Kunststofartikelen voor de bouw	x 1000 BEF	1 398 062	1 600 806	1 939 532
	waarvan:				
252311	--- Vloerbedekking van kunststof, op rollen of in tegels; wand- en plafondbedekking van kunststof	x 1000 BEF m2	278 083 2 211 730	328 062 2 570 658	413 445 3 268 214
25231300	--- Reservoirs ... e.d. bergingsmiddelen, inhoud > 300 l, van kunststof	x 1000 BEF kg	26 297 125 612	34 123 153 702	43 802 213 176
252314	--- Deuren en ramen, alsmede kozijnen daarvoor en drempels voor deuren; blinden, jaloezieën en dergelijke	x 1000 BEF kg	866 242 5 188 382	964 420 5 619 551	1 170 915 6 839 025
25231450	--- Deuren en ramen, kozijnen en drempels, van kunststof	x 1000 BEF kg	766 198 4 466 629	851 752 4 940 013	1 002 114 5 803 447
25231470	--- Blinden, jaloezieën ... en dergelijke artikelen alsmede delen, van kunststof	x 1000 BEF kg	100 044 721 753	112 668 679 538	168 801 1 035 578
252315	--- Andere kunststofartikelen voor de bouw n.e.g.	x 1000 BEF kg	129 527 1 760 613	156 541 1 980 791	188 143 2 735 693
25231550	--- Garnituren en beslag, om blijvend te worden bevestigd, van kunststof	x 1000 BEF kg	70 555 1 080 731	86 206 1 128 081	110 312 1 768 111
25231590	--- Andere artikelen van kunststof voor de bouw	x 1000 BEF kg	58 972 679 882	70 335 852 710	77 831 967 582
2524	-- Overige producten van kunststof	x 1000 BEF	3 768 468	3 924 194	4 459 810
	waarvan:				
252421	--- Platen, vellen, foliën, strippen en andere platte producten van kunststof, zelfklevend, op rollen, met een breedte	x 1000 BEF kg	81 757 334 656	86 654 348 439	82 913 353 352
252422	--- Andere zelfklevende band, platen, strippen, vellen, foliën, op rollen, en andere platte producten van kunststof	x 1000 BEF kg	331 387 1 601 810	371 356 1 488 942	381 706 1 583 307
252423	--- Vaatwerk, andere huishoudelijke artikelen en toiletartikelen, van kunststof waarvan:	x 1000 BEF kg	466 614 2 612 208	479 772 2 733 861	571 339 2 890 613
25242320	--- Keuken- en tafelgerei van kunststof	x 1000 BEF kg	379 691 1 776 584	372 197 1 727 341	451 017 1 936 903
25242400	--- Delen van kunststof voor verlichtingstoestellen	x 1000 BEF	26 313	30 721	25 318
25242600	--- Isolerende werkstukken van kunststof voor elektrische machines	x 1000 BEF kg	96 966 86 025	101 053 92 346	105 655 103 939
252428	--- Beslag voor meubelen, carrosserieën en dergelijke, versieringsvoorwerpen e.d. van kunststof waarvan:	x 1000 BEF	1 399 472	1 475 015	1 664 137
25242870	--- Andere artikelen van kunststof en artikelen van ander materiaal	x 1000 BEF	1 174 891	1 283 132	
25242870	--- Andere artikelen van kunststof en artikelen van ander materiaal	x 1000 BEF kg			1 457 608 8 647 023
252490	--- Vervaardiging van kunststofartikelen waarvan:	x 1000 BEF kg	746 908 2 513 614	787 275 2 428 614	821 086 2 653 865

(1) Leveringen m.i.v. aan het buitenland geleverd maakloonwerk.

(2) Statistische classering van producten gekoppeld aan activiteiten - CPA (2-6 cijfers); Prodcom-lijst (8 cijfers).

(voorlopige cijfers) - vervolg

Code (2)	Omschrijving	Eenheid	2000		
			Januari	Februari	Maart
25249010	---- Delen van kunststof voor machines, kernreactoren, stoomketels, mechanieke werktuigen	x 1000 BEF kg	239 398 1 167 558	233 162 983 529	223 340 1 124 949
25249023	---- Delen van kunststof voor elektrische gereedschappen, huishoudapparaten en huishoud verwarmingsapparaten	x 1000 BEF kg	32 349 63 614	33 244 58 614	50 532 72 695
25249030	---- Delen van kunststof voor zend- of ontvancapparaten, radio- en televisietoestellen	x 1000 BEF kg	108 711 279 021	117 561 320 841	135 991 384 506
25249040	---- Delen van kunststof voor elektrische schakelaars, schakelkasten, schakelpanelen, circuits e.d.	x 1000 BEF kg	9 276 34 675	11 180 33 546	10 524 39 576
25249060	---- Delen van kunststof voor voertuigen voor vervoer over land	x 1000 BEF kg	261 326 816 528	285 119 882 102	291 743 863 146
26	OVERIGE NIET-METAALHOUDENDE MINERALE PRODUKTEN	x 1000 BEF	12 796 343	16 210 966	19 046 848
	WAARVAN:	-			
261	- GLAS EN PRODUKTEN VAN GLAS	x 1000 BEF	4 922 563	5 783 788	6 078 465
26111	-- Vuurgepolijst glas ("float glass")	x 1000 BEF m2	1 164 209 8 297 317	1 459 073 10 473 719	1 436 154 9 899 532
	waarvan:				
26111280	--- Ander vuurgepolijst, geslepen of gepolijst glas, n.e.g.	x 1000 BEF m2	364 115 3 226 494	433 427 3 881 410	457 339 3 711 962
26121	-- Gevormd en bewerkt vlakglas	x 1000 BEF	2 013 824	2 477 443	2 617 989
261211	--- Glas, in platen, gebogen, met schuin geslepen randen, gegraveerd, van gaten voorzien, geëmailleerd, enz.	x 1000 BEF kg	159 568 3 559 072	169 782 3 724 892	181 227 4 045 777
261212	--- Veiligheidsglas	x 1000 BEF	1 158 256	1 441 800	1 455 666
	waarvan:				
26121230	---- Veiligheidsglas bestaande uit geharde glasplaten, n.e.g.	x 1000 BEF m2	71 235 68 631	98 169 78 843	100 419 84 373
26121255	---- Veiligheidsglas bestaande uit opeengekitte glasplaten, voor automobielen	x 1000 BEF kg	338 828 2 970 358	438 331 3 556 638	397 905 3 484 240
26121270	---- Veiligheidsglas bestaande uit opeengekitte glasplaten, n.e.g.	x 1000 BEF m2	330 720 515 613	392 742 607 594	419 502 626 330
261213	--- Spiegels van glas; meerwandig glas voor isoleringsdoeleinden	x 1000 BEF	696 000	865 861	981 096
26121330	---- Meerwandig glas voor isoleringsdoeleinden	x 1000 BEF m2	482 137 349 921	609 744 423 455	685 569 492 603
26121390	---- Andere spiegels van glas, ook indien omlijst	x 1000 BEF kg	213 863 9 790 880	256 117 11 301 500	295 527 12 366 382
26131	-- Holgas	x 1000 BEF p/st	345 913 37 715 526	357 435 36 928 171	418 926 43 945 991
26141	-- Glasvezels	x 1000 BEF kg	924 460 15 725 459	938 109 16 336 140	966 887 18 126 969
261411	--- Lonten, rovings en garens, ook indien gesneden, van glasvezels	x 1000 BEF kg	359 839 6 722 690	423 538 7 586 465	442 329 8 185 303

Leveringen (1) in waarde en in hoeveelheid volgens de CPA en de Prodcop-lijst

Code (2)	Omschrijving	Eenheid	2000		
			Januari	Februari	Maart
261412	--- Vliezen, netten, matten, matrassen, platen en dergelijke niet-geweven produkten van glasvezels	x 1000 BEF kg	564 621 9 002 769	514 571 8 749 675	524 558 9 941 666
2615	-- Overig bewerkt glas, inclusief technisch glaswerk	x 1000 BEF -	474 157	551 728	638 509
26151	--- Overig half-afgewerkt glas	x 1000 BEF kg	267 732 6 417 565	314 502 7 684 484	375 563 8 588 426
26152	--- Technisch en ander glaswerk	x 1000 BEF -	206 425	237 226	262 946
26251	- ARTIKELN VAN KERAMISCHE STOFFEN N.E.G.	x 1000 BEF kg	10 170 35 940	9 144 19 089	17 602 30 144
26261	- VUURVASTE KERAMISCHE PRODUCTEN WAARVAN:	x 1000 BEF kg	179 530 5 052 651	219 550 5 370 713	244 757 4 841 463
26261300	-- Vuurvast cement/mortel/beton en dergelijke vuurvaste preparaten, n.e.g.	x 1000 BEF kg	49 350 2 254 883	54 715 2 510 556	70 001 2 072 221
26401	- BAKSTENEN, TEGELS EN ANDER BOUWMATERIAAL, VAN GEBAKKEN KLEI WAARVAN:	x 1000 BEF -	827 225	964 448	1 219 226
264011	-- Bakstenen, vloerstroken (hourdis), balkbekleding en dergelijke, van niet-vuurvaste keramische stoffenwaarvan:	x 1000 BEF -	575 577	657 241	873 597
26401113	--- Bakstenen voor binnenmuren	x 1000 BEF m3	248 672 150 431	173 537 95 887	233 581 121 227
26401115	--- Gevelstenen	x 1000 BEF m3	312 329 57 023	451 054 77 425	606 354 104 411
265	- CEMENT, KALK EN GIPS	x 1000 BEF kg	1 848 217 678 353 479	2 452 773 887 102 909	2 924 075 1 039 348 075
26511	-- Cement	x 1000 BEF kg	1 242 962 469 708 373	1 837 233 689 617 536	2 248 300 817 278 236
26511100	--- Cementklinker	x 1000 BEF kg	71 573 47 992 464	158 793 97 217 197	146 228 75 431 832
265112	--- Hydraulisch cement (ander dan cementklinker) waarvan:	x 1000 BEF kg	1 171 389 421 715 909	1 678 440 592 400 339	2 102 072 741 846 404
26511290	---- Ander hydraulisch cement	x 1000 BEF kg	432 018 156 712 000	651 933 235 985 000	836 301 301 791 000
265210	-- Kalk	x 1000 BEF kg	458 634 175 260 386	456 566 166 869 727	503 021 183 216 715
26521033	--- Ongebluste kalk	x 1000 BEF kg	409 969 161 392 366	406 163 152 528 625	447 623 167 147 285
26521035	--- Gebluste kalk	x 1000 BEF kg	48 665 13 868 020	50 403 14 341 102	55 398 16 069 430
26531000	-- Gips, gebrande gips	x 1000 BEF kg	146 621 33 384 720	158 974 30 615 646	172 754 38 853 124
266	- WERKEN VAN BETON, GIPS EN CEMENT	x 1000 BEF -	3 468 296	4 895 177	6 205 584

(1) Leveringen m.i.v. aan het buitenland geleverd maakloonwerk.

(2) Statistische classering van producten gekoppeld aan activiteiten - CPA (2-6 cijfers); Prodcop-lijst (8 cijfers).

(voorlopige cijfers) - vervolg

Code (2)	Omschrijving	Eenheid	2000		
			Januari	Februari	Maart
2661	-- Werken van beton voor de bouw	x 1000 BEF	1 676 556	2 373 307	3 189 290
26611	--- Werken van beton voor de bouw	x 1000 BEF	1 535 389	2 293 361	3 080 217
		kq	519 682 687	802 580 752	1 085 564 763
266111	---- Dakpannen, tegels, bouwstenen en dergelijke artikelen, van cement, van beton of van kunststeen	x 1000 BEF	454 905	686 946	1 030 163
		kq	246 479 062	390 697 763	542 733 880
26611130	----- Blokken en stenen voor het bouwbedrijf, van cement, beton of kunststeen	x 1000 BEF	166 804	240 308	346 238
		kq	109 820 284	150 797 505	247 114 492
26611150	----- Tegels en dergelijke artikelen, van cement, beton of kunststeen	x 1000 BEF	288 101	446 638	683 925
		kq	136 658 778	239 900 258	295 619 388
26611200	----- Geprefabriceerde bouwelementen van cement, beton of kunststeen	x 1000 BEF	970 149	1 445 082	1 812 929
		kq	241 553 491	368 852 535	480 178 171
26611300	----- Buizen van cement, beton of kunststeen	x 1000 BEF	110 335	161 333	237 125
		kq	31 650 134	43 030 454	62 652 712
26612000	--- Geprefabriceerde bouwwerken van cement	x 1000 BEF	141 167	79 946	109 073
266210	-- Werken van gips voor de bouw	x 1000 BEF	307 709	333 890	342 157
		m2	4 939 206	5 047 115	5 178 986
26631000	-- Stortklaar beton	x 1000 BEF	1 022 345	1 597 692	2 013 815
		kq	1 106 392 981	1 661 151 169	2 300 957 727
26641000	-- Ander niet-vuurvaste mortel en beton	x 1000 BEF	81 300	115 036	134 057
		kq	48 712 711	80 980 884	96 019 862
26651	-- Artikelen van vezelcement	x 1000 BEF	278 933	346 605	384 477
26661	-- Andere werken van gips, beton en cement	x 1000 BEF	101 453	128 647	141 788
		kq	19 508 130	26 952 829	26 943 011
26701	- STEEN EN WERKEN DAARVAN	x 1000 BEF	541 710	742 071	915 318
		kq	63 441 462	83 033 952	132 543 474
26701100	-- Marmer, travertijn, albast, behakt/bezaagd, platte/effen kanten, anders bew.	x 1000 BEF	87 757	119 626	139 578
		kq	1 611 057	2 230 144	2 687 523
267012	-- Andere werken van steen, bewerkte steen daaronder begrepen; andere korrels en splinters, kunstmatig gekleurdwaarvan:	x 1000 BEF	453 953	622 445	775 740
		kq	61 830 405	80 803 808	129 855 951
26701210	--- Stenen voor bestrating, plaveien ..., van natuursteen (excl. leisteen)	x 1000 BEF	67 175	81 027	171 995
		kq	19 085 988	18 512 589	51 716 322
26701240	--- Andere kalksteen, n.e.g., behakt/bezaagd, platte/effen kanten, anders bewerkt	x 1000 BEF	88 727	102 503	129 002
		kq	2 524 839	2 961 615	3 836 677
26701260	--- Graniet, behakt/bezaagd, platte/effen kanten, anders bewerkt	x 1000 BEF	263 263	386 357	412 266
		kq	5 473 326	8 184 290	9 009 942
268	- ANDERE NIET-METAALHOUDENDE MINERALE PRODUCTEN	x 1000 BEF	760 576	898 801	1 142 092
26811	-- Schuur-, slijp- en polijstmiddelen	x 1000 BEF	31 089	34 982	46 344

Leveringen (1) in waarde en in hoeveelheid volgens de CPA en de Prodcop-lijst

Code (2)	Omschrijving	Eenheid	2000		
			Januari	Februari	Maart
26821	-- Overige niet-metaalhoudende minerale producten n.e.g. waarvan:	x 1000 BEF -	729 487	863 819	1 095 748
268212	--- Werken van asfalt of van dergelijke producten	x 1000 BEF -	357 976	371 738	534 978
26821253	---- Bedekkingsmateriaal van asfalt of dergelijke producten, op rollen	x 1000 BEF m2	274 597 2 957 008	267 967 2 978 692	350 590 3 814 809
26821290	---- Werken van asfalt of dergelijke producten (excl. op rollen)	x 1000 BEF kq	83 379 5 188 690	103 771 8 290 969	184 388 18 167 911
268216	--- Niet-metaalhoudende minerale producten n.e.g. waarvan:	x 1000 BEF kq	354 425 21 470 258	459 015 24 302 895	478 074 25 969 600
26821630	--- Mengsels en werken van minerale stoffen voor warmte-isolering, geluiddemping	x 1000 BEF kq	281 525 5 255 673	378 123 7 464 021	390 396 7 030 025
26821690	--- Werken van steen of van andere minerale stoffen, n.e.g.	x 1000 BEF kq	1 981 6 447	2 750 9 036	3 714 11 649
27	METALEN IN PRIMAIRE VORM (M.U.V. VERVAARDIGING VAN IJZER EN STAAL EN VAN FERRO-LEGERINGEN (EGKS))	x 1000 BEF kq	15 867 245 263 318 729	17 878 023 280 119 364	18 124 136 325 867 372
272	- BUIZEN	x 1000 BEF kq	589 593 20 237 558	640 720 20 507 367	734 222 24 358 767
272120	-- Hulpstukken (fittings) voor buisleidingen, van ijzer of van staal, gegoten	x 1000 BEF kq	56 102 401 705	71 577 542 135	69 390 580 386
2722	-- Buizen en hulpstukken (fittings) van staal	x 1000 BEF kq	533 491 19 835 853	569 143 19 965 232	664 832 23 778 381
272210	-- Buizen, pijpen en holle profielen, van ijzer of van staal waarvan:	x 1000 BEF kq	433 454 19 288 406	464 755 19 432 345	548 621 23 183 192
27221030	--- Buizen, pijpen en holle profielen, naadloos, van ijzer of van staal	x 1000 BEF kq	49 008 711 123	46 820 710 108	55 455 803 109
272220	-- Hulpstukken (fittings) voor buisleidingen, van ijzer of van staal, n.e.g.	x 1000 BEF kq	100 037 547 447	104 388 532 887	116 211 595 189
273	- OVERIG IJZER EN STAAL EN NIET-EGKS-FERROLEGERINGEN WAARVAN:	x 1000 BEF kq	2 872 048 100 104 321	3 085 564 107 021 054	3 646 868 128 748 379
2732	-- Koud gewalst bandstaal waarvan:	x 1000 BEF kq	393 373 17 547 736	410 863 18 809 721	471 696 21 005 050
27321017	--- Koudgewalste producten, breedte <= 500 mm, C < 0,25%, van niet-gelegeerd elektroplaat, niet gegloeid	x 1000 BEF kq	253 891 9 954 314	276 441 11 457 322	325 744 13 586 376
27322013	--- Koudgewalste producten, niet-gelegeerd, breedte <= 500 mm, dompel metallisch bekleed	x 1000 BEF kq	111 932 6 318 374	91 501 5 471 837	104 108 5 504 947
27331	-- Koud gevormde of koud gefelste producten van ijzer, van niet-gelegeerd staal of van roestvrij	x 1000 BEF kq	672 983 20 304 471	696 439 20 250 558	835 253 24 146 258
273311	--- Profielen van ijzer of van niet-gelegeerd staal waarvan:	x 1000 BEF kq	546 118 16 548 285	548 916 16 426 787	664 445 19 609 317
27331130	--- Koudgevormde profielen, verkregen uit platte producten, van niet-gelegeerd staal, niet bekleed	x 1000 BEF kq	247 111 7 513 195	258 986 7 799 232	316 399 9 261 589

(1) Leveringen m.i.v. aan het buitenland geleverd maakloonwerk.

(2) Statistische classering van producten gekoppeld aan activiteiten - CPA (2-6 cijfers); Prodcop-lijst (8 cijfers).

(voorlopige cijfers) - vervolg

Code (2)	Omschrijving	Eenheid	2000		
			Januari	Februari	Maart
27331200	--- Koudgevormde profielen, verkregen uit platte produkten, van roestvrij staal	x 1000 BEF kg	126 865 3 756 186	147 523 3 823 771	170 808 4 536 941
27341	-- Draad	x 1000 BEF kg	1 588 959 58 008 744	1 747 361 62 356 090	2 092 445 78 462 433
	waarvan:				
27341130	--- Draad van niet-gelegeerd staal, C < 0,25%	x 1000 BEF kg	781 354 40 886 292	893 869 41 990 084	1 114 386 54 534 439
27341170	--- Draad van niet-gelegeerd staal, C >= 0,6%	x 1000 BEF kg	479 040 11 931 687	523 014 13 124 023	602 303 15 549 770
274	- NON-FERRO METALEN	x 1000 BEF kg	11 668 859 134 901 130	13 327 978 143 601 828	12 847 454 162 984 726
	WAARVAN:				
27421	-- Ruw aluminium; aluminiumoxyde	x 1000 BEF kg	143 757 2 354 963	232 048 3 333 081	205 103 3 113 089
274222	-- Staven en profielen, van aluminium	x 1000 BEF kg	1 049 821 8 922 910	1 163 143 9 941 910	1 462 280 12 409 002
27422230	--- Staven en profielen van aluminium, niet gelegeerd	x 1000 BEF kg	286 910 2 613 419	359 302 3 269 486	432 579 3 758 967
27422250	--- Staven en profielen van aluminiumlegeringen	x 1000 BEF kg	762 911 6 309 491	803 841 6 672 424	1 029 701 8 650 035
27422500	-- Bladaluminium, dikte (zonder onderlaag) < 0,2 mm	x 1000 BEF kg	309 970 2 736 007	331 269 3 072 880	348 674 3 202 913
2743	-- Lood, zink en tin en werken daarvan	x 1000 BEF kg	2 325 413 51 326 516	1 946 998 47 330 805	2 460 813 60 691 251
2744	-- Werken van koper	x 1000 BEF kg	3 611 056 47 395 431	4 539 935 59 944 719	4 345 169 59 225 365
	waarvan:				
27442	--- Halfabrikaten van koper of van koperlegeringen	x 1000 BEF kg	1 906 787 21 823 017	2 614 436 31 245 111	2 532 387 30 279 415
	waarvan:				
27442200	--- Staven en profielen van koper	x 1000 BEF kg	7 345 32 746	11 533 42 195	7 950 34 079
275	- GIETEN VAN METALEN	x 1000 BEF kg	736 745 8 075 720	823 761 8 989 115	895 592 9 775 500
27511	-- Gieten van ijzer	x 1000 BEF kg	269 830 5 807 200	300 917 6 443 313	331 191 7 084 254
	waarvan:				
27511250	--- Delen van nodulair gietijzer voor andere machines	x 1000 BEF kg	24 020 344 354	23 842 382 853	30 725 427 466
27511290	--- Delen van nodulair gietijzer voor ander gebruik	x 1000 BEF kg	29 065 641 347	29 005 630 182	33 582 730 906
275113	--- Gieten van grijs gietijzer	x 1000 BEF kg	196 246 4 578 022	223 639 5 153 000	248 303 5 724 491
	waarvan:				
27511350	--- Delen van overig (lamellair) gietijzer voor andere machines	x 1000 BEF kg	161 138 3 436 677	185 462 4 025 147	199 603 4 350 553
27521090	-- Delen van gietstaal voor ander gebruik	x 1000 BEF kg	83 496 845 284	101 751 990 142	100 095 975 833

Maandstatistiek van de industriële productie - PRODCOM

Leveringen (1) in waarde en in hoeveelheid volgens de CPA en de Prodc-com-lijst

Code (2)	Omschrijving	Eenheid	2000		
			Januari	Februari	Maart
275310	-- Gieten van lichte metalen	x 1000 BEF kg	334 035 1 278 404	363 831 1 394 066	402 795 1 547 257
275410	-- Gieten van andere non-ferrometalen	x 1000 BEF kg	49 384 144 832	57 262 161 594	61 511 168 156
	waarvan:				
27541090	--- Delen van overig n.f. metaalgietwerk voor ander gebruik	x 1000 BEF kg	49 384 144 832	48 050 122 082	50 016 120 037
28	PRODUKTEN VAN METAAL, ANDERE DAN MACHINES EN APPARATEN	x 1000 BEF -	17 627 944	19 982 208	22 668 540
281	- METALEN CONSTRUCTIEWERKEN	x 1000 BEF -	5 249 756	6 229 229	6 973 733
2811	-- Metalen constructiewerken en delen daarvan	x 1000 BEF -	4 097 238	4 887 017	5 461 472
281110	--- Geprefabriceerde bouwwerken van metaal	x 1000 BEF -	956 014	1 180 142	1 409 715
28111030	---- Geprefabriceerde bouwwerken van ijzer of van staal	x 1000 BEF -	852 897	1 075 769	1 262 202
28111050	---- Geprefabriceerde bouwwerken van aluminium	x 1000 BEF -	103 117	104 373	147 513
28112	-- Metalen constructiewerken en delen daarvan	x 1000 BEF kg	3 009 823 37 265 011	3 544 094 42 516 918	3 856 349 47 121 435
28112100	---- Bruggen en bruggdelen, van ijzer of van staal	x 1000 BEF kg	102 208 1 917 837	80 257 1 936 996	120 137 2 688 885
28112200	---- Vakwerkmasten en andere masten, van ijzer of van staal	x 1000 BEF kg	35 149 172 706	72 934 207 102	38 619 172 770
281123	---- Andere constructiewerken en delen daarvan, platen, staven, profielen, buizen e.d. van ijzer, staal of aluminiumwaarvan:	x 1000 BEF kg	2 872 466 35 174 468	3 390 903 40 372 820	3 697 593 44 259 780
28112340	----- Andere constructiewerken, hoofdzakelijk bestaande uit gelaaagde profielplaten met isolerende tussenlaag	x 1000 BEF kg	317 200 3 472 047	388 013 3 714 894	385 748 4 301 518
28112350	----- Andere constructiewerken, hoofdzakelijk bestaande uit andere platen	x 1000 BEF kg	344 300 3 008 068	266 311 2 225 553	308 366 2 676 588
28112360	----- Andere constructiewerken van ijzer of van staal	x 1000 BEF kg	1 581 357 21 494 093	2 038 997 26 650 746	2 246 903 28 640 385
28112370	----- Constructiewerken en delen van constructiewerken, van aluminium, n.e.g.	x 1000 BEF kg	443 045 1 382 933	496 299 1 297 656	521 762 1 575 353
28119000	--- Installatie van zelfvervaardigde metalen constructiewerken	x 1000 BEF -	131 401	162 781	195 408
281210	-- Deuren en ramen, alsmede kozijnen daarvoor en drempels, van ijzer, van staal en van aluminium	x 1000 BEF p/st	1 152 518 231 027	1 342 212 250 030	1 512 261 285 554
28121030	--- Deuren en ramen, kozijnen en drempels, van ijzer of van staal	x 1000 BEF p/st	200 634 58 857	227 330 69 407	249 589 81 610
28121050	--- Deuren en ramen, kozijnen en drempels, van aluminium	x 1000 BEF p/st	951 884 172 170	1 114 882 180 623	1 262 672 203 944

(1) Leveringen m.i.v. aan het buitenland geleverd maakloonwerk.

(2) Statistische classering van producten gekoppeld aan activiteiten - CPA (2-6 cijfers); Prodc-com-lijst (8 cijfers).

(voorlopige cijfers) - vervolg

Code (2)	Omschrijving	Eenheid	2000		
			Januari	Februari	Maart
282	- TANKS, RESERVOIRS EN BERGINGSMIDDELEN, VAN METAAL; RADIATOREN EN KETELS VOOR CENTRALE VERWARMING	x 1000 BEF -	2 276 150	2 285 487	2 527 473
2821	-- Tanks, reservoirs en bergingsmiddelen, van metaal	x 1000 BEF -	664 764	760 538	703 427
28211	--- Tanks, reservoirs en bergingsmiddelen, van ijzer, van staal of van aluminium waarvan:	x 1000 BEF kg	609 258 3 553 620	717 383 4 269 700	644 387 3 722 434
28211130	---- Andere reservoirs, kuipen e.d. bergingsmiddelen, voor vloeistoffen	x 1000 BEF kg	307 988 1 796 192	417 385 2 688 881	372 905 2 586 322
28211150	---- Reservoirs, kuipen e.d. bergingsmiddelen van ijzer of van staal, met een inhoud > 300 l, voor vaste stoffen	x 1000 BEF kg	144 026 1 463 087	99 703 1 189 189	72 785 801 041
28219000	--- Reparatie en onderhoud van tanks, reservoirs en bergingsmiddelen, van metaal	x 1000 BEF -	55 506	43 155	59 040
2822	-- Radiatoren en ketels voor centrale verwarming	x 1000 BEF -	1 611 386	1 524 949	1 824 046
28221	--- Radiatoren en ketels	x 1000 BEF -	1 026 867	1 024 753	1 131 577
28221150	---- Radiatoren, niet-elektrisch verwarmd, en delen daarvan, van ijzer/staal	x 1000 BEF kg	752 075 11 253 949	759 382 10 632 140	884 965 12 821 339
28221200	---- Ketels voor centrale verwarming, andere dan die bedoeld bij GS 8402	x 1000 BEF p/st	223 807 12 139	204 743 9 947	201 258 10 864
28221300	---- Delen van ketels voor centrale verwarming	x 1000 BEF -	50 985	60 628	45 354
28229000	--- Reparatie en onderhoud van ketels voor centrale verwarming, al dan niet voor huishoudelijk gebruik	x 1000 BEF -	584 519	500 196	692 469
2830	- STOOMKETELS, ANDERE DAN WARMWATERKETELS VOOR DE CENTRALE VERWARMING WAARVAN:	x 1000 BEF -	899 165	1 333 824	1 323 558
28309	-- Installatie, reparatie en onderhoud van stoomketels (excl. warmwaterketels voor centrale verwarming)	x 1000 BEF -	769 016	861 609	956 611
28309100	--- Installatie van stoomketels, exclusief warmwaterketels voor de centrale verwarming	x 1000 BEF -	499 278	529 324	637 374
28309200	--- Reparatie en onderhoud van stoomketels, exclusief warmwaterketels voor de centrale verwarming	x 1000 BEF -	269 738	332 285	319 237
2840	- SMEDEN, PERSEN, STAMPEN EN PROFIELWALSEN VAN METAAL; POEDERMETALLURGIE WAARVAN:	x 1000 BEF kg	520 924 6 373 414	532 560 5 966 923	654 265 6 780 857
284012	-- Stampen van metaal	x 1000 BEF kg	211 156 4 775 881	222 439 4 507 406	276 623 4 957 529
28401270	--- Delen van stampwerk van staal voor andere machines	x 1000 BEF kg	14 945 164 875	19 354 178 819	18 833 218 608
284013	-- Andere vormbewerkingen van metaal	x 1000 BEF kg	302 046 1 584 186	298 667 1 439 217	359 252 1 778 439
28401330	--- Pers-, trek- en stansdelen van staal voor andere machines	x 1000 BEF kg	52 552 88 708	58 926 85 549	67 391 91 196

Leveringen (1) in waarde en in hoeveelheid volgens de CPA en de Prodcorm-lijst

Code (2)	Omschrijving	Eenheid	2000		
			Januari	Februari	Maart
28401340	--- Pers-, trek- en stansdelen van staal voor elektrotechnische produkten	x 1000 BEF kg	77 075 133 931	79 873 142 565	94 403 165 695
28401370	--- Pers-, trek- en stansdelen van non-ferrometalen	x 1000 BEF kg	172 419 1 361 547	159 868 1 211 103	197 458 1 521 548
285	- OPPELVLAKTEBEHANDELING VAN METAAL; ALGEMENE METAALBEWERKING	x 1000 BEF -	3 178 578	3 518 597	4 060 897
2851	-- Oppervlaktebehandeling van metaal	x 1000 BEF -	1 558 709	1 585 360	2 018 057
28511	--- Bekleden van metaal	x 1000 BEF -	755 175	821 940	952 846
285111	---- Bekleden van metaal met metaal	x 1000 BEF -	503 939	565 132	656 799
28511130	----- Metallische laag (Dompel)	x 1000 BEF -	176 495	207 766	256 825
28511150	----- Metallische laag (Spuiten)	x 1000 BEF -	207 182	234 110	266 033
28511170	----- Metallische laag (Electrolytisch en chemisch verzinken)	x 1000 BEF -	46 987	51 084	55 960
28511190	----- Overige metallische lagen (electrolytisch en chemisch vernikkelen, verkoperen, verchromen, enz.)	x 1000 BEF -	73 275	72 172	77 981
285112	---- Bekleden van metaal met ander materiaal dan metaal	x 1000 BEF -	251 236	256 808	296 047
28512	--- Andere behandeling van metaal	x 1000 BEF -	803 534	763 420	1 065 211
28512100	---- Warmtebehandeling (harden e.d.)	x 1000 BEF -	42 741	47 091	128 138
285122	---- Andere oppervlaktebehandeling van metaal waarvan:	x 1000 BEF -	760 793	716 329	937 073
28512230	----- Lakken e.d.	x 1000 BEF -	308 244	235 582	363 699
28512290	----- Overige oppervlaktebewerkingen van metalen	x 1000 BEF -	358 543	376 050	461 316
285210	-- Algemene metaalbewerking	x 1000 BEF kg	1 619 869 15 421 121	1 933 237 17 073 326	2 042 840 17 756 214
28521033	--- Delen, gedraaid van metaal, voor machines	x 1000 BEF kg	481 062 5 053 823	593 340 6 305 779	569 812 5 591 300
28521035	--- Delen, gedraaid van metaal, voor voertuigen voor vervoer over land	x 1000 BEF kg	959 259 8 437 227	1 044 153 8 603 768	1 178 492 9 608 155
28521055	--- Delen, gedraaid van metaal, voor optische- en precisie- instrumenten	x 1000 BEF kg	42 725 62 421	46 842 77 004	45 672 67 160
28521070	--- Delen, gedraaid van metaal, voor ander gebruik	x 1000 BEF kg	32 676 180 911	32 729 199 945	34 866 212 120

(1) Leveringen m.i.v. aan het buitenland geleverd maakloonwerk.

(2) Statistische classering van producten gekoppeld aan activiteiten - CPA (2-6 cijfers); Prodcorm-lijst (8 cijfers).

(voorlopige cijfers) - vervolg

Code (2)	Omschrijving	Eenheid	2000		
			Januari	Februari	Maart
286	- MESSENMAKERSWERK, GEREEDSCHAP EN IJZERWAREN WAARVAN:	x 1000 BEF -	1 131 062	1 303 028	1 508 069
286250	-- Ander gereedschap	x 1000 BEF kg	285 612 150 634	311 209 174 388	339 959 209 998
	waarvan:				
28625024	--- Trekstenen, -matrijzen, pers- of extrusiematrijzen voor metaalbewerking	x 1000 BEF kg	81 274 90 513	82 694 101 031	78 475 101 062
28625033	--- Gereedschap voor het stampen en stansen, voor metaalbewerking	x 1000 BEF kg	41 941 12 409	38 636 13 092	47 787 17 711
28625039	--- Gereedschap voor het stampen en stansen, andere	x 1000 BEF kg	15 330 6 084	15 982 6 488	19 482 7 536
28631	-- Hangsloten, grendelsloten en andere sloten, sleutels en delen daarvan, van onedel metaalwaarvan:	x 1000 BEF -	354 792	404 644	428 401
286314	--- Scharnieren, garnituren, beslag en dergelijke, van onedel metaal, voor automobielen, deuren, vensters, e.d.waarvan:	x 1000 BEF kg	258 396 1 949 190	296 498 2 278 726	317 112 2 373 980
28631410	---- Scharnieren en andere hengsels, van onedel metaal	x 1000 BEF kg	19 599 51 334	21 704 54 865	25 095 57 439
28631440	---- Garnituren, beslag, ..., voor gebouwen, van onedel metaal, n.e.g.	x 1000 BEF kg	146 478 1 420 837	177 220 1 721 785	184 404 1 761 835
287	- OVERIGE PRODUKTEN VAN METAAL	x 1000 BEF -	4 372 309	4 779 483	5 620 545
28711	-- Reservoirs, fusten, trommels, bussen, blikken en dergelijke bergingsmiddelen (andere dan voor gas), van ijzer of staal	x 1000 BEF p/st	218 902 644 040	241 329 666 689	288 318 813 787
28711100	--- Reservoirs, fusten, ... (excl. voor gassen), van ijzer of staal, >= 50 l en <= 300 l	x 1000 BEF p/st	194 149 365 854	197 509 384 513	224 717 432 166
28711200	--- Reservoirs, fusten, ... (excl. voor gassen), van ijzer of staal, < 50 l	x 1000 BEF p/st	24 753 278 186	43 820 282 176	63 601 381 621
28721	-- Bergingsmiddelen van licht metaal	x 1000 BEF -	679 285	722 704	757 006
	waarvan:				
287212	--- Reservoirs, fusten, trommels, bussen, blikken en dergelijke bergingsmiddelen, van aluminium, < 300 l	x 1000 BEF p/st	20 251 3 545 378	19 769 4 995 591	25 416 6 133 664
28731	-- Artikelen van draad	x 1000 BEF -	1 017 157	1 222 017	1 468 839
	waarvan:				
287313	--- Metaaldoek, -gaas en traliwerk, van ijzer-, staal- of koperdraad; plaat-gaas, plaat- of bandstaal of -koper	x 1000 BEF kg	474 326 15 761 641	467 654 14 996 485	627 505 21 114 586
2874	-- Bouten, schroeven, moeren, kettingen en veren	x 1000 BEF -	305 620	332 076	408 624
	waarvan:				
287411	--- Artikelen met schroefdraad, van ijzer of van staal, n.e.g.	x 1000 BEF kg	130 839 1 976 900	137 765 2 129 100	168 876 2 649 320
28741190	---- Artikelen met schroefdraad, n.e.g., van ijzer of van staal	x 1000 BEF kg	79 043 1 525 574	82 276 1 693 822	100 989 2 083 026
28741230	--- Sluitringen n.e.g.	x 1000 BEF kg	13 061 222 955	17 134 346 737	18 195 283 312

Leveringen (1) in waarde en in hoeveelheid volgens de CPA en de Prodcom-lijst

Code (2)	Omschrijving	Eenheid	2000		
			Januari	Februari	Maart
287413	--- Artikelen met en zonder schroefdraad, van koper	x 1000 BEF kg	2 919 13 033	4 826 19 108	3 583 16 012
287414	--- Veren en veerbladen, van ijzer of van staal; veren van koper waarvan:	x 1000 BEF kg	120 403 1 039 561	121 952 1 064 450	160 876 1 410 200
28741433	---- Drukveren (excl. voluutveren) van ijzer of van staal, koud gevormd	x 1000 BEF kg	8 224 34 767	9 212 34 086	9 036 35 483
28741435	---- Trekveren van ijzer of van staal, koud gevormd	x 1000 BEF kg	3 168 19 529	3 340 18 279	3 375 20 188
28741437	---- Andere schroefveren van staal, koud gevormd	x 1000 BEF kg	9 040 54 045	9 537 61 161	7 957 40 900
28741460	---- Veren n.e.g., van ijzer of van staal	x 1000 BEF kg	37 759 93 096	38 515 105 493	46 710 116 240
2875	-- Overige producten van metaal, n.e.g.	x 1000 BEF -	2 151 345	2 261 357	2 697 758
28751	--- Metaalwaren voor huishoudelijk gebruik	x 1000 BEF -	401 918	439 239	459 617
287511	---- Gootstenen, wasbakken, badkuipen en andere toiletartikelen van ijzer, staal, koper of aluminium	x 1000 BEF -	35 144	26 113	43 349
287512	---- Keukengerei en huishoudelijke artikelen, alsmede delen daarvan, van ijzer, staal, koper of aluminiumwaarvan:	x 1000 BEF kg	366 774 1 816 154	413 126 1 656 930	416 268 1 728 379
28751229	----- Andere huishoudelijke artikelen van roestvrij staal	x 1000 BEF kg	132 449 400 449	164 714 462 439	132 293 394 425
28752	--- Overige metaalwaren (andere dan sabels, degens, bajonetten en dergelijke) waarvan:	x 1000 BEF -	1 749 427	1 822 118	2 238 141
287521	---- Brandkasten, gepantserde deuren en dergelijke artikelen, van onedel metaal	x 1000 BEF -	5 973	6 770	6 993
287527	---- Andere artikelen van onedel metaal, n.e.g. waarvan:	x 1000 BEF -	1 715 130	1 776 888	2 193 879
28752719	----- Gegoten artikelen van ijzer of staal, n.e.g.	x 1000 BEF kg	172 945 2 958 421	185 373 3 113 746	202 642 3 129 976
28752722	----- Gesmede of gestampde artikelen van ijzer of staal, n.e.g.	x 1000 BEF kg	42 344 430 061	51 044 524 883	62 112 615 293
28752725	----- Werken van ijzer- of staaldraad, n.e.g.	x 1000 BEF kg	66 933 488 513	76 749 722 650	89 908 750 665
28752733	----- Paletten en laadborden voor de behandeling van goederen	x 1000 BEF kg	46 415 852 370	69 852 1 094 146	54 197 867 173
28752745	----- Andere gestampde werken van ijzer of van staal	x 1000 BEF kg	237 827 3 474 826	194 646 2 882 291	274 617 3 875 375
28752749	----- Andere werken van ijzer of van staal	x 1000 BEF kg	432 712 3 848 443	381 673 3 968 540	537 443 5 231 631
28752753	----- Andere gegoten werken van aluminium	x 1000 BEF kg	29 607 89 661	34 009 91 055	48 078 107 948

(1) Leveringen m.i.v. aan het buitenland geleverd maakloonwerk.

(2) Statistische classering van producten gekoppeld aan activiteiten - CPA (2-6 cijfers); Prodcom-lijst (8 cijfers).

(voorlopige cijfers) - vervolg

Code (2)	Omschrijving	Eenheid	2000		
			Januari	Februari	Maart
28752755	----- Werken van aluminium n.e.g.	x 1000 BEF kg	184 863 536 850	204 496 562 115	293 036 865 751
28752758	----- Artikelen van koper, n.e.g.	x 1000 BEF kg	97 287 381 554	106 053 416 484	113 381 464 751
28752765	----- Werken van zink, n.e.g.	x 1000 BEF kg	97 515 1 365 519	94 491 1 504 431	114 476 1 544 436
28752787	----- Verkeersborden, straatnaamborden, uithangborden en dergelijke borden, van onedel metaal	x 1000 BEF kg	68 343 121 316	90 702 151 287	97 859 159 636
29	MACHINES, APPARATEN EN WERKTUIGEN N.E.G.	x 1000 BEF -	19 371 148	23 273 813	28 826 383
291	- MACHINES VOOR DE PRODUKTIE EN TOEPASSING VAN MECHANISCHE ENERGIE, EXCLUSIEF MOTOREN	x 1000 BEF -	4 506 312	5 397 636	6 503 516
2911	-- Motoren en turbines, exclusief motoren voor luchtvaartuigen, motorvoertuigen en rijwielenwaarvan:	x 1000 BEF -	582 695	815 246	1 330 345
29119	--- Installatie, reparatie en onderhoud van motoren en turbines (excl. motoren voor luchtvaartuigen, motorvoertuigen e.d.)	x 1000 BEF -	126 698	213 555	438 820
2912	-- Pompen en compressoren	x 1000 BEF -	2 905 186	3 481 987	3 743 376
	waarvan:				
29122	--- Pompen en elevatoren voor vloeistoffen	x 1000 BEF p/st	229 206 5 425	323 312 6 653	332 227 6 872
	waarvan:				
291224	---- Centrifugaalpompen voor vloeistoffen; andere pompen; elevatoren voor vloeistoffen	x 1000 BEF p/st	208 703 3 123	305 218 4 691	305 380 4 004
29124	--- Delen van pompen, van compressoren en van hydraulische en pneumatische motoren en krachtmachineswaarvan:	x 1000 BEF -	579 637	601 302	707 341
29124200	---- Delen van pompen en elevatoren voor vloeistoffen	x 1000 BEF -	37 642	43 452	45 794
2913	-- Kranen en dergelijke artikelen	x 1000 BEF -	145 199	177 986	237 568
	waarvan:				
29131	--- Kranen en dergelijke artikelen, voor leidingen, ketels, reservoirs, bakken of dergelijke bergingsmiddelenwaarvan:	x 1000 BEF kg	108 763 107 016	126 330 106 863	164 791 146 979
291313	---- Regelafluiters, schuifafsluiters, klepafsluiters en andere kleppen en afsluiters	x 1000 BEF kg	46 424 51 990	60 353 63 628	88 236 90 521
29132000	--- Delen van kranen e.d. artikelen van GS 8481	x 1000 BEF -	12 292	14 829	16 877
29139000	--- Reparatie en onderhoud van kranen en dergelijke artikelen	x 1000 BEF -	24 144	36 827	55 900
2914	-- Lagers, getande overbrengingen en drijfwerkelementen	x 1000 BEF -	873 232	922 417	1 192 227
	waarvan:				
29142	--- Lagers, getande overbrengingen en drijfwerkelementen	x 1000 BEF kg	858 944 1 792 398	907 265 1 814 440	1 175 620 2 323 308
	waarvan:				
291424	---- Getande overbrengingen en wrijvingswielen; kogellagerassen; versnellingsbakken en dergelijkewaarvan:	x 1000 BEF kg	824 059 1 759 654	868 147 1 780 805	1 135 035 2 289 082

Leveringen (1) in waarde en in hoeveelheid volgens de CPA en de Prodcom-lijst

Code (2)	Omschrijving	Eenheid	2000		
			Januari	Februari	Maart
29142440	----- Andere overbrengingsmechanismen	x 1000 BEF kg	11 757 9 683	14 783 10 767	20 938 13 245
29142450	----- Tandwielkasten en andere overbrengingsmech. voor het aanpassen van snelheid	x 1000 BEF kg	704 840 1 564 725	746 434 1 633 219	997 714 2 148 269
292	- OVERIGE MACHINES EN APPARATEN VOOR ALGEMEEN GEBRUIK	x 1000 BEF -	5 437 958	5 989 136	6 880 859
2921	-- Ovens en branders	x 1000 BEF -	97 119	178 289	100 117
2922	-- Hijs-, hef- en transportwerktuigen	x 1000 BEF -	1 907 880	2 241 505	2 553 572
	waarvan:				
292214	--- Dirkkranen; hijskranen; hefportalen, portaalwagens en transportwagens met kraanwaarvan:	x 1000 BEF p/st	390 177 6 055	348 195 6 015	514 797 6 156
29221470	---- Machines en toestellen, om te hijsen, ..., n.e.g.	x 1000 BEF p/st	16 282 2 066	27 496 2 480	23 600 2 074
292215	--- Vorkheftrucks; andere transportwagentjes; trekkers van de soort gebruikt voor het trekken van	x 1000 BEF p/st	245 416 28 895	365 653 34 372	371 563 21 946
292216	--- Personen- en goederenliften; roltrappen en -paden	x 1000 BEF p/st	97 587 114	214 524 222	260 588 259
292217	--- Pneumatische en andere continu-werkende transportinrichtingen voor goederen waarvan:	x 1000 BEF p/st	247 162 763	338 892 849	318 184 1 153
29221770	---- Continu werkende transportinrichtingen voor goederen, met banden, n.e.g.	x 1000 BEF p/st	22 202 76	71 049 159	41 454 114
29221793	---- Continu werkende transportinrichtingen voor goederen, rollenbanen/castors	x 1000 BEF p/st	119 236 222	58 182 41	135 309 408
292218	--- Andere hijs-, hef- en transportwerktuigen	x 1000 BEF p/st	48 605 203 009	53 845 241 171	78 660 293 843
292219	--- Delen van hijs-, hef- en transportwerktuigen	x 1000 BEF -	98 979	130 883	130 621
29229	--- Installatie, reparatie en onderhoud van hijs-, hef- en transportwerktuigen	x 1000 BEF -	638 305	628 438	727 520
2923	-- Machines en apparaten voor de koeltechniek en klimaatregeling, voor niet-huishoudelijk gebruik	x 1000 BEF -	2 018 200	2 110 794	2 819 634
29231	--- Warmtewisselaars; toestellen voor de koeltechniek en klimaatregeling; filtreertoestellenwaarvan:	x 1000 BEF p/st	1 003 745 42 593	1 107 467 37 310	1 202 527 42 101
292312	---- Machines en apparaten voor de regeling van het klimaat in besloten ruimten	x 1000 BEF p/st	314 027 10 191	313 288 10 296	331 350 10 895
292314	---- Toestellen voor het filtreren of zuiveren van gassen, n.e.g.	x 1000 BEF p/st	39 926 18 124	32 714 10 469	49 697 14 317
292320	--- Ventilatoren, andere dan tafel-, vloer-, wand-, raam-, plafond- en dakventilatoren	x 1000 BEF p/st	77 993 13 466	83 816 14 460	127 962 18 328
292330	--- Delen van machines en toestellen voor de koel- en vriestechneik, alsmede van warmtepompen	x 1000 BEF -	320 947	303 674	481 563

(1) Leveringen m.i.v. aan het buitenland geleverd maakloonwerk.

(2) Statistische classering van producten gekoppeld aan activiteiten - CPA (2-6 cijfers); Prodcom-lijst (8 cijfers).

(voorlopige cijfers) - vervolg

Code (2)	Omschrijving	Eenheid	2000		
			Januari	Februari	Maart
29239	--- Installatie, reparatie en onderhoud van machines en apparaten voor koeltechniek en klimaatregeling, niet vr. huishoudens	x 1000 BEF -	615 515	615 837	1 007 582
29239100	---- Installatie van machines en apparaten voor de koeltechniek en klimaatregeling, voor niet-huishoudelijk gebruik	x 1000 BEF -	363 438	381 095	494 199
29239200	---- Reparatie en onderhoud van machines en apparaten voor koeltechniek en klimaatregeling (niet-huishoudelijk gebruik)	x 1000 BEF -	252 077	234 742	513 383
2924	-- Overige machines en apparaten voor algemeen gebruik, n.e.g.	x 1000 BEF -	1 414 759	1 458 548	1 407 536
	waarvan:				
29241	--- Gasgeneratoren, distilleer-, filter- en rectificeertoestellen	x 1000 BEF p/st	220 957 107 768	286 393 178 601	303 465 124 307
29242	--- Machines en toestellen voor het reinigen van flessen, voor het vullen of wegen; toestellen voor het spuiten waarvan:	x 1000 BEF -	240 342	490 721	427 453
292421	---- Machines en toestellen voor het reinigen, vullen en verpakken van flessen en andere bergingsmiddelen	x 1000 BEF p/st	74 411 32	173 571 52	130 836 53
292424	---- Blusapparaten, spuitpistolen, zand- en stoomstraal toestellen en dergelijke toestellen, niet voor land- en tuinbouw waarvan:	x 1000 BEF p/st	124 883 157 254	256 413 348 800	215 646 204 821
29242410	----- Blusapparaten	x 1000 BEF p/st	68 805 105 629	185 557 292 967	79 559 113 175
29245	--- Delen van overige machines en apparaten voor algemeen gebruik	x 1000 BEF -	248 772	227 200	291 234
29245250	---- Delen van toestellen voor het filteren ... van vloeistoffen of gassen	x 1000 BEF -	78 178	87 554	86 695
292453	---- Delen van kalanders en walsmachines; delen van toestellen voor het spuiten, gewichten voor weegtoestellen	x 1000 BEF -	14 635	17 671	20 737
29245400	---- Andere delen	x 1000 BEF -	155 959	121 975	183 802
29249	--- Installatie, reparatie en onderhoud van machines en apparaten voor algemeen gebruik n.e.g.	x 1000 BEF -	553 614	292 347	256 222
29249100	---- Installatie van overige machines en apparaten voor algemeen gebruik, n.e.g.	x 1000 BEF -	89 510	129 577	74 015
29249200	---- Reparatie en onderhoud van overige machines voor algemeen gebruik, n.e.g.	x 1000 BEF -	464 104	162 770	182 207
293	- MACHINES EN WERKTUIGEN VOOR DE LANDBOUW OF DE BOSBOUW	x 1000 BEF -	1 226 571	1 947 241	2 944 754
	WAARVAN:				
29321	-- Machines voor de land-, tuin- of bosbouw, voor de voorbereiding, bewerking of bebouwing van de bodem	x 1000 BEF p/st	24 304 174	44 699 431	73 157 618
293270	-- Delen van machines en toestellen voor de landbouw of de bosbouw	x 1000 BEF -	79 753	92 094	111 905
	waarvan:				
29327050	--- Delen van machines, toestellen en werktuigen van post 84.33	x 1000 BEF -	43 900	53 045	69 974
29329	-- Installatie, reparatie en onderhoud van machines en toestellen voor de landbouw of de bosbouw	x 1000 BEF -	8 313	12 364	12 543

Leveringen (1) in waarde en in hoeveelheid volgens de CPA en de Prodcom-lijst

Code (2)	Omschrijving	Eenheid	2000		
			Januari	Februari	Maart
2940	- GEREEDSCHAPSWERKTUIGEN	x 1000 BEF	796 594	1 096 413	1 321 178
	WAARVAN:	-			
29403	-- Andere gereedschapswerktuigen voor de metaalbewerking	x 1000 BEF	440 519	512 239	705 920
	waarvan:	p/st	2 523	1 104	813
294033	--- Andere machines voor het buigen, het vouwen, het strekken of het vlakken van metaal	x 1000 BEF	203 431	171 710	193 527
		p/st	94	156	91
29404	-- Gereedschapswerktuigen voor het bewerken van steen, hout e.d.; persen voor spaan- en vezelplaat e.d.	x 1000 BEF	91 785	150 170	140 516
		p/st	483	912	693
29407	-- Delen en toebehoren van gereedschapswerktuigen	x 1000 BEF	165 455	229 535	288 186
	waarvan:	-			
294074	--- Delen en toebehoren voor gereedschapswerktuigen voor het bewerken van metaal	x 1000 BEF	112 201	147 814	194 381
		-			
294075	--- Delen en toebehoren voor gereedschapswerktuigen voor het bewerken van hout, kurk, geharde rubber e.a. harde stoffen	x 1000 BEF	37 231	58 268	73 513
		-			
29407530	---- Delen en toebehoren voor machines van post 84.64	x 1000 BEF	23 096	38 736	45 818
		-			
29407550	---- Delen en toebehoren voor machines van post 84.65	x 1000 BEF	14 135	19 532	27 695
		-			
29409	-- Installatie, reparatie en onderhoud van gereedschapswerktuigen	x 1000 BEF	54 838	67 149	66 950
		-			
295	- OVERIGE MACHINES, APPARATEN EN WERKTUIGEN VOOR SPECIFIEKE DOELEINDEN	x 1000 BEF	6 465 136	7 825 911	9 833 182
	WAARVAN:	-			
2951	-- Machines voor de metallurgie	x 1000 BEF	237 018	256 627	308 290
		-			
29511	--- Machines voor de metallurgie en delen daarvan	x 1000 BEF	187 443	205 589	257 149
		-			
29519	--- Installatie, reparatie en onderhoud van machines voor de metallurgie	x 1000 BEF	49 575	51 038	51 141
		-			
29529	-- Installatie, reparatie en onderhoud van machines voor de winning van delfstoffen en voor de bouw	x 1000 BEF	42 312	47 147	58 223
		-			
29532	-- Delen van machines voor de productie van voedings- en genotmiddelen	x 1000 BEF	53 722	57 002	57 210
		-			
2954	-- Machines voor de productie van textiel, kleding en leder	x 1000 BEF	1 224 661	1 877 638	2 262 428
	waarvan:	-			
29541	--- Machines voor het voorbereiden, het spinnen, het weven en het breien van textielstoffen waarvan:	x 1000 BEF	703 692	1 174 242	1 387 850
		-			
295413	---- Weefgetouwen	x 1000 BEF	553 769	1 020 787	1 167 241
		p/st	294	459	463
29542	--- Andere machines voor de productie van textiel en kleding (incl. naaimachines)	x 1000 BEF	108 253	168 015	211 095
	waarvan:	-			
295421	---- Machines en toestellen voor het wassen, wringen, strijken, persen, bleken, verven, appreteren e.d. van garens en	x 1000 BEF	28 327	45 394	70 795
		-			

(1) Leveringen m.i.v. aan het buitenland geleverd maakloonwerk.

(2) Statistische classering van producten gekoppeld aan activiteiten - CPA (2-6 cijfers); Prodcom-lijst (8 cijfers).

(voorlopige cijfers) - vervolg

Code (2)	Omschrijving	Eenheid	2000		
			Januari	Februari	Maart
29544	--- Delen en toebehoren van machines voor de productie van textiel, kleding en leder	x 1000 BEF -	364 501	477 742	591 578
295441	---- Delen en toebehoren van weefgetouwen en machines voor het spinnen	x 1000 BEF -	328 445	434 774	550 869
29544110	----- Delen en hulpstukken voor machines van GS 8444 - 8445 en van hulpmachines	x 1000 BEF -	17 718	20 746	24 002
29544150	----- Delen en hulpstukken voor weefgetouwen en van hulpmachines en -toestellen	x 1000 BEF -	310 727	414 028	526 867
295442	---- Delen van machines voor andere bewerkingen van textielstoffen en kleding en voor het bewerken van lederwaarvan:	x 1000 BEF -	36 056	42 968	40 709
29544220	---- Delen van machines en toestellen van post 84.51	x 1000 BEF -	14 688	19 189	18 500
2955	-- Machines voor de productie van papier of karton	x 1000 BEF -	12 946	11 209	11 297
2956	-- Overige machines, apparaten en werktuigen voor specifieke doeleinden, n.e.g.	x 1000 BEF -	1 464 641	1 785 871	1 997 433
29561	--- Machines en toestellen voor het drukken en het inbinden van boeken, alsmede delen daarvanwaarvan:	x 1000 BEF -	423 643	530 114	648 261
295615	---- Delen van machines en toestellen voor het drukken en het inbinden of innaaien van boeken	x 1000 BEF -	51 467	60 564	56 331
29562	--- Diverse machines en toestellen voor specifieke doeleinden, alsmede delen daarvanwaarvan:	x 1000 BEF -	916 241	1 121 701	1 228 243
295624	---- Gietvormen; vormkasten voor gieterijen; modelplaten voor gietvormen; modellen voor gietvormenwaarvan:	x 1000 BEF -	384 192	496 826	484 963
29562413	---- Vormkasten voor gieterijen, modelplaten en modellen (excl. van hout)	x 1000 BEF kg	27 222 97 623	42 425 169 972	43 365 151 034
29562470	---- Vormen voor het spuit- of persgieten van rubber of kunststof	x 1000 BEF p/st	252 940 945	314 055 3 980	297 600 1 853
29562480	---- Vormen voor rubber of kunststof (excl. die voor spuit- of persgieten)	x 1000 BEF p/st	8 665 79	18 345 197	9 346 91
295625	---- Machines en toestellen voor specifieke doeleinden, n.e.g. waarvan:	x 1000 BEF p/st	151 285 13 405	184 818 25 391	274 533 29 278
29562565	---- Machines voor het mengen, kneden, met een eigen functie, n.e.g. (excl. robots)	x 1000 BEF p/st	19 561 202	24 866 290	32 215 243
29562590	---- Andere machines en mechanische toestellen van GS 84, n.e.g.	x 1000 BEF p/st	117 063 13 203	109 813 25 090	111 060 29 003
295626	---- Delen van machines en toestellen voor specifieke doeleinden, n.e.g. waarvan:	x 1000 BEF -	164 972	192 554	220 223
29562670	---- Delen van machines van GS 8479	x 1000 BEF -	112 473	158 157	174 960
29569	--- Installatie, reparatie en onderhoud van machines en toestellen voor specifieke doeleinden n.e.g.	x 1000 BEF -	124 757	134 056	120 929

Leveringen (1) in waarde en in hoeveelheid volgens de CPA en de Prodcop-lijst

Code (2)	Omschrijving	Eenheid	2000		
			Januari	Februari	Maart
29569100	--- Installatie van overige machines, apparaten en werktuigen voor specifieke doeleinden, n.e.g.	x 1000 BEF -	79 285	83 087	64 891
29569200	--- Reparatie en onderhoud van overige machines, apparaten en werktuigen voor specifieke doeleinden, n.e.g.	x 1000 BEF -	45 472	50 969	56 038
29601	- WAPENS EN MUNITIE, ALSMEDE DELEN DAARVAN	x 1000 BEF -	261 071	234 772	506 821
297	- HUISHOUDAPPARATEN N.E.G.	x 1000 BEF -	677 506	782 704	836 073
2971	-- Elektrische huishoudapparaten	x 1000 BEF -	360 999	432 988	440 574
	waarvan:				
29712	--- Andere elektrische huishoudapparaten n.e.g. waarvan:	x 1000 BEF -	249 919	286 414	279 237
29712900	--- Elektrische verwarmingselementen	x 1000 BEF kg	2 142 173	2 517 255	3 238 371
2972	-- Niet-elektrische huishoudapparaten	x 1000 BEF -	316 507	349 716	395 499
29721	--- Kook- en verwarmingselementen voor huishoudelijk gebruik, niet-elektrisch waarvan:	x 1000 BEF p/st	306 191 14 856	336 675 16 764	377 472 19 204
297212	--- Andere toestellen voor huishoudelijk gebruik, voor gas, voor vloeibare of voor vaste brandstof waarvan:	x 1000 BEF p/st	171 524 9 994	205 975 11 876	230 872 12 930
29721270	--- Andere toestellen voor vaste brandstof, van ijzer of van staal	x 1000 BEF p/st	113 300 6 294	121 006 6 551	150 341 7 721
29721300	--- Luchtverhitters en apparaten voor het verspreiden van warme lucht en wezenlijke delen van deze apparatuur	x 1000 BEF p/st	84 125 1 926	76 394 1 718	75 965 1 897
29722000	-- Delen van toestellen van post 73.21, van ijzer of van staal	x 1000 BEF -	10 316	13 041	18 027
300	- KANTOORMACHINES EN COMPUTERS	x 1000 BEF -	749 508	875 201	1 781 249
3001	-- Kantoor machines, alsmede delen daarvan	x 1000 BEF -	46 622	44 929	81 614
3002	-- Computers en andere informatieverwerkende machines	x 1000 BEF -	702 886	830 272	1 699 635
30021	--- Gegevensverwerkende machines en delen en toebehoren daarvan waarvan:	x 1000 BEF -	416 294	475 980	1 164 406
30021900	--- Delen/toebehoren van machines van GS8471 incl. delen/toebehoren die geschikt zijn voor >=2 machines van GS8469-8472	x 1000 BEF -	118 593	138 038	146 554
30029000	--- Installatie van computers en andere apparatuur voor de verwerking van informatie	x 1000 BEF -	286 592	354 292	535 229
31	ELECTRISCHE MACHINES EN APPARATEN N.E.G.	x 1000 BEF -	12 647 085	14 663 895	15 690 712
3110	- ELEKTROMOTOREN, ELEKTRISCHE GENERATOREN EN ELEKTRISCHE TRANSFORMATOREN WAARVAN:	x 1000 BEF -	1 835 235	2 111 983	2 475 610

(1) Leveringen m.i.v. aan het buitenland geleverd maakloonwerk.

(2) Statistische classering van producten gekoppeld aan activiteiten - CPA (2-6 cijfers); Prodcop-lijst (8 cijfers).

(voorlopige cijfers) - vervolg

Code (2)	Omschrijving	Eenheid	2000		
			Januari	Februari	Maart
31103	-- Elektrische generatoraggregaten en roterende omvormers	x 1000 BEF p/st	53 461 787	50 020 550	71 623 728
31104	-- Elektrische transformatoren	x 1000 BEF p/st	368 050 190 603	420 684 236 922	679 784 274 315
	waarvan:				
31104235	--- Transformatoren, n.e.g., met een vermogen <= 1 kVA	x 1000 BEF p/st	9 256 26 582	9 910 39 449	12 311 47 798
311050	-- Ballasten voor ontladingslampen en -buizen; statische omvormers; andere smoorspoelen e.a. zelfinductiespoelen	x 1000 BEF p/st	666 690 1 832 298	897 277 3 849 386	883 561 4 061 281
31109	-- Installatie, reparatie en onderhoud van elektromotoren, elektrische generatoren en elektrische transformatoren	x 1000 BEF -	323 813	358 460	540 568
31109100	--- Installatie van elektromotoren en van elektrische generatoren en transformatoren	x 1000 BEF -	200 473	211 731	235 786
31109200	--- Reparatie en onderhoud van elektromotoren en van elektrische generatoren en transformatoren	x 1000 BEF -	123 340	146 729	304 782
3120	- SCHAKEL- EN VERDEELINRICHTINGEN	x 1000 BEF -	2 652 451	2 774 884	3 031 823
	WAARVAN:				
31202	-- Toestellen voor het inschakelen, uitschakelen, aansluiten of verdelen van elektrische stroom <= 1000 V waarvan:	x 1000 BEF p/st	1 256 319 375 864 090	1 372 093 446 564 032	1 255 910 445 067 360
31202500	--- Schakelaars, n.e.g.: spanning <= 1000 V	x 1000 BEF p/st	192 951 2 899 145	197 220 2 849 450	197 780 2 647 794
312027	--- Contactdozen, contactstoppen (stekkers) en andere toestellen voor het inschakelen e.d. van elektrische stroom n.e.g.waarvan:	x 1000 BEF p/st	842 118 372 735 529	939 452 443 417 479	898 179 442 221 823
31202760	---- Geprefabriceerde elementen voor elektrische stroomleidingen, spanning <= 1000 V	x 1000 BEF p/st	47 635 3 556	54 137 4 007	35 075 2 351
31202770	---- Aansluittoestellen en contactverbindingen voor draad en kabel, spanning <= 1000 V	x 1000 BEF p/st	251 881 123 328 577	276 488 137 181 027	312 451 154 364 043
312031	-- Borden, panelen e.d., voorzien van schakelapparaten, enz., voor een spanning =< 1000 V waarvan:	x 1000 BEF p/st	326 298 39 271	245 578 31 908	356 790 44 422
31203170	--- Borden, enz., voor elektr. bediening of het verdelen van elektr. stroom, spanning <= 1000 V	x 1000 BEF p/st	274 008 39 126	201 663 31 801	289 779 44 280
31203203	-- Borden, panelen, enz., 1000 V < spanning <= 72,5 kV	x 1000 BEF p/st	106 122 1 599	130 706 1 735	108 711 2 285
312040	-- Delen van schakel- en verdeelinrichtingen	x 1000 BEF -	378 674	392 482	435 440
31204030	--- Borden, panelen, enz., van post 8537, zonder toestellen	x 1000 BEF p/st	162 833 184 903	75 656 85 563	108 900 136 670
31204090	--- Andere delen van toestellen van post 8535, 8536 of 8537	x 1000 BEF -	215 841	316 826	326 540
31209	-- Installatie, reparatie en onderhoud van schakel- en verdeelinrichtingen	x 1000 BEF -	543 259	587 729	802 843
31209100	--- Installatie van schakel- en verdeelinrichtingen	x 1000 BEF -	526 890	570 918	788 095

Maandstatistiek van de industriële productie - PRODCOM

Leveringen (1) in waarde en in hoeveelheid volgens de CPA en de Prodcop-lijst

Code (2)	Omschrijving	Eenheid	2000		
			Januari	Februari	Maart
31209200	--- Reparatie en onderhoud van schakel- en verdeelinrichtingen	x 1000 BEF -	16 369	16 811	14 748
31301	- GEÏSOLEERDE KABEL EN DRAAD; OPTISCHE-VERZELKABEL WAARVAN:	x 1000 BEF kg	1 556 308 11 525 417	1 645 937 13 150 919	1 822 513 14 108 281
313013	-- Andere geleiders van elektriciteit, voor een spanning =< 1000 V waarvan:	x 1000 BEF kg	981 174 8 910 129	1 114 553 10 340 229	1 163 980 10 717 628
31301370	--- Geleiders van elektriciteit, 80 V < spanning <= 1000 V, met of zonder verbindingstukken	x 1000 BEF kg	754 667 7 339 848	850 482 8 471 760	878 779 8 755 852
3140	- ACCUMULATOREN, ELEKTRISCHE ELEMENTEN EN ELEKTRISCHE BATTERIJEN	x 1000 BEF -	1 458 618	1 474 980	1 479 710
3150	- VERLICHTINGSTOESTELLEN EN ELEKTRISCHE LAMPEN EN BUIZEN WAARVAN:	x 1000 BEF -	1 834 913	2 108 571	2 665 319
31501	-- Elektrische gloeilampen en -buisen, gasontladinglampen en -buisen; booglampen	x 1000 BEF p/st	715 614 6 954 102	819 870 8 784 309	1 134 520 7 691 941
31502	-- Verlichtingstoestellen waarvan:	x 1000 BEF p/st	532 805 491 056	614 336 561 610	684 790 617 053
31502400	--- Lichtreclames, verlichte aanwijzingsborden en dergelijke artikelen	x 1000 BEF p/st	169 519 8 934	189 639 11 416	225 820 17 340
31503430	-- Andere elektrische verlichtingstoestellen	x 1000 BEF p/st	346 740 366 681	421 004 506 904	530 197 468 175
316	- ELEKTRISCHE BENODIGDHEDEN N.E.G.	x 1000 BEF -	3 309 560	4 547 540	4 215 737
3161	-- Elektrische benodigdheden voor motoren en voertuigen n.e.g.	x 1000 BEF -	1 445 678	1 535 390	1 720 307
3162	-- Overige elektrische benodigdheden n.e.g.	x 1000 BEF -	1 863 882	3 012 150	2 495 430
31621	--- Overige elektrische benodigdheden n.e.g., alsmede delen daarvan waarvan:	x 1000 BEF -	1 424 643	2 465 738	2 076 595
31621157	--- Alarmtoestellen tegen diefstal en brand, voor woningen e.d.	x 1000 BEF p/st	55 096 5 391	54 716 5 337	58 594 5 827
316216	--- Delen van andere elektrische benodigdheden; elektrische delen van, n.e.g., van machines of apparaten	x 1000 BEF -	24 042	27 399	34 338
31629	--- Installatie, reparatie en onderhoud van andere elektrische benodigdheden n.e.g.	x 1000 BEF -	439 239	546 412	418 835
31629100	--- Installatie van overige elektrische be- nodigdheden, excl. elektrische signaal- apparatuur voor verkeerswegen, enz.	x 1000 BEF -	384 525	517 229	377 784
31629200	--- Reparatie en onderhoud van overige elektrische benodigdheden, n.e.g.	x 1000 BEF -	54 714	29 183	41 051
32	RADIO-, TELEVISIE- EN TELECOMMUNICATIEAPPARATUUR WAARVAN:	x 1000 BEF -	8 606 068	9 024 888	10 748 826
3210	- ELEKTRONENBUIZEN EN ANDERE ELEKTRONISCHE ONDERDELEN WAARVAN:	x 1000 BEF -	2 202 345	2 264 103	2 960 606

(1) Leveringen m.i.v. aan het buitenland geleverd maakloonwerk.

(2) Statistische classering van producten gekoppeld aan activiteiten - CPA (2-6 cijfers); Prodcop-lijst (8 cijfers).

(voorlopige cijfers) - vervolg

Code (2)	Omschrijving	Eenheid	2000		
			Januari	Februari	Maart
321030	-- Gedrukte schakelingen	x 1000 BEF p/st	459 596 7 365 236	460 368 7 268 831	569 142 11 184 681
	waarvan:				
32103070	--- Andere gedrukte schakelingen, bestaande uit geleidende elementen en contacten	x 1000 BEF p/st	204 179 1 318 504	216 221 1 393 869	235 386 1 539 982
32106099	-- Elektronische geïntegreerde schakelingen en micro-assemblages, n.e.g.	x 1000 BEF p/st	222 602 1 588 412	239 469 1 649 813	260 979 1 869 226
322011	- ZENDTOESTELLEN VOOR RADIOTELEFONIE, RADIO-TELEGRAFIE, RADIO-OMROEP OF TELEVISIE	x 1000 BEF p/st	17 563 1 926	29 628 3 791	35 145 10 064
32202050	- ANDERE TOESTELLEN VOOR HET OVERSEINEN MET DRAAGGOLF	x 1000 BEF p/st	83 277 35 256	87 126 48 825	184 182 124 529
33	MEDISCHE APPARATUUR EN INSTRUMENTEN, PRECISIE- EN OPTISCHE INSTRUMENTEN EN UURWERKEN	x 1000 BEF -	2 238 406	2 668 640	3 137 342
3310	- MEDISCHE APPARATUUR EN INSTRUMENTEN EN ORTHOPEDISCHE ARTIKELEN WAARVAN:	x 1000 BEF -	528 625	550 476	617 922
33101	-- Medische apparatuur en instrumenten en orthopedische artikelen, alsmede delen daarvan	x 1000 BEF -	431 981	430 261	513 820
331017	--- Gewrichtsprothesen; orthopedische artikelen en toestellen; tandprothesen; andere prothesen n.e.g. waarvan:	x 1000 BEF -	145 197	170 911	190 012
33101739	---- Andere orthopedische toestellen, artikelen voor de behandeling van botbreuken	x 1000 BEF -	76 906	100 470	113 122
33101759	---- Tandprothesen (excl. kunststanden)	x 1000 BEF -	43 685	46 651	51 415
3320	- MEET-, REGEL- EN CONTROLEAPPARATUUR, APPARATUUR VOOR HET NAVIGEREN EN VOOR ANDERE DOELEINDEN WAARVAN:	x 1000 BEF -	1 102 061	1 368 811	1 839 533
33205	-- Instrumenten voor het verifiëren van andere fysische karakteristieken	x 1000 BEF p/st	183 798 1 787 962	222 726 1 899 224	229 037 1 881 891
332053	--- Instrumenten, apparaten en toestellen voor natuurkundige of scheikundige analyse n.e.g.	x 1000 BEF p/st	17 425 1 542	12 058 717	22 987 914
33206	-- Andere instrumenten, apparaten en toestellen voor het meten, voor het verifiëren of voor onderzoek	x 1000 BEF -	140 791	123 403	152 922
332070	-- Automatische regelaars	x 1000 BEF p/st	84 047 14 189	122 531 15 838	109 575 15 359
33208	-- Delen van meet-, regel-, controle- en navigatie-apparatuur en van apparatuur voor andere doeleinden	x 1000 BEF -	199 515	266 716	282 618
33209	-- Installatie, reparatie en onderhoud van meet-, regel-, controle- en navigatieapparatuur	x 1000 BEF -	357 030	362 087	476 950
33209100	--- Installatie van meet-, regel en controleapparatuur en van apparatuur voor het navigeren, enz.	x 1000 BEF -	254 236	269 401	356 847
33209200	--- Reparatie en onderhoud van meet-, regel en controleapparatuur en van apparatuur voor het navigeren, enz.	x 1000 BEF -	102 794	92 686	120 103
33301000	- ONTWERPEN EN MONTEREN VAN APPARATEN VOOR DE BEWAKING VAN INDUSTRIELE PROCESSEN EN VAN GEAUTOMATISEERDE PRODUCTIELIJNEN	x 1000 BEF -	411 478	549 413	467 408

Leveringen (1) in waarde en in hoeveelheid volgens de CPA en de Prodcorm-lijst

Code (2)	Omschrijving	Eenheid	2000		
			Januari	Februari	Maart
3340	- OPTISCHE INSTRUMENTEN EN FOTO- EN FILMAPPARATUUR	x 1000 BEF -	170 275	166 101	159 682
3350	- UURWERKEN	x 1000 BEF -	25 967	33 839	52 797
34	MOTORVOERTUIGEN, AANHANGWAGENS EN OPLEGGERS	x 1000 BEF -	44 011 909	53 647 779	66 455 155
3410	- MOTORVOERTUIGEN	x 1000 BEF p/st	35 232 052 73 180	43 630 662 89 609	55 111 568 110 039
34102	- - Personenautomobielen	x 1000 BEF p/st	29 629 873 70 698	37 043 147 86 618	40 676 579 95 839
34102230	--- Andere voertuigen, motor met vonkstekking, cilinderinhoud > 1500 cm ³	x 1000 BEF p/st	18 523 554 42 114	23 457 492 51 140	24 956 576 55 940
3420	- CARROSSERIEËN VOOR MOTORVOERTUIGEN; AANHANGWAGENS EN OPLEGGERS	x 1000 BEF -	2 671 593	3 299 742	3 582 629
342010	- - Carrosserieën voor motorvoertuigen	x 1000 BEF p/st	1 376 885 5 272	1 525 238 5 602	1 746 752 6 462
34202	- - Aanhangwagens en opleggers; containers	x 1000 BEF p/st	1 083 314 1 785	1 482 547 2 819	1 566 781 3 338
34202300	--- Andere aanhangwagens en opleggers voor goederenvervoer	x 1000 BEF p/st	922 460 941	1 249 177 1 383	1 250 095 1 439
342030	- - Delen van aanhangwagens en opleggers; delen van andere voertuigen zonder eigen beweegkrachtwaarvan:	x 1000 BEF -	211 394	291 957	269 096
34203050	--- Delen van aanhangwagens, opleggers, enz.: carrosserieën	x 1000 BEF p/st	74 802 226	113 545 272	122 055 301
3430	- DELEN EN TOEBEHOREN VOOR AUTOMOBIELEN EN MOTOREN DAARVAN	x 1000 BEF -	6 108 264	6 717 375	7 760 958
34301	- - Delen voor motoren	x 1000 BEF -	146 667	154 339	146 964
343020	- - Andere delen en toebehoren n.e.g. van motorvoertuigen	x 1000 BEF -	5 530 658	6 068 779	7 039 766
34302010	--- Bumpers en delen daarvan (incl. van kunststof)	x 1000 BEF kg	457 377 1 292 618	533 725 1 521 376	594 451 1 713 847
34302035	--- Drijfassen met differentieel, ook indien met andere overbrengingsorganen	x 1000 BEF p/st	463 532 7 764	484 391 6 715	562 065 9 420
34302070	--- Andere delen en toebehoren voor tractors, automobielen en andere voertuigen	x 1000 BEF -	3 322 821	3 607 759	4 013 798
343030	- - Veiligheidsgordels en delen en toebehoren van carrosserieën	x 1000 BEF -	430 939	494 257	574 228
35	OVERIGE TRANSPORTMIDDELEN	x 1000 BEF -	3 995 106	4 737 525	4 870 923
352040	- DELEN VAN ROLLEND SPOOR- EN TRAMWEGMATERIEEL; VAST MATERIEEL VOOR SPOOR- EN TRAMWEGEN EN DELEN DAARVAN;	x 1000 BEF -	87 685	80 561	76 099

(1) Leveringen m.i.v. aan het buitenland geleverd maakloonwerk.

(2) Statistische classering van producten gekoppeld aan activiteiten - CPA (2-6 cijfers); Prodcorm-lijst (8 cijfers).

(voorlopige cijfers) - vervolg

Code (2)	Omschrijving	Eenheid	2000		
			Januari	Februari	Maart
35209100	- REPARATIE EN ONDERHOUD VAN ROLLEND SPOOR- EN TRAMWEGMATERIEEL	x 1000 BEF -	43 127	48 706	47 206
3530	- LUCHT- EN RUIMTEVAARTUIGEN	x 1000 BEF -	2 769 115	3 215 878	3 267 523
	WAARVAN:				
35305090	-- Andere delen van lucht- en ruimtevaartuigen	x 1000 BEF -	982 661	1 162 031	1 210 740
354	- MOTORRIJWIELEN EN RIJWIELEN	x 1000 BEF -	219 624	259 560	323 455
	WAARVAN:				
35421050	-- Rijwielen, (incl. bakfietsen), zonder motor: andere	x 1000 BEF p/st	116 611 17 620	138 702 20 656	186 519 28 333
35422019	-- Delen van rijwielen n.e.g.	x 1000 BEF -	12 221	18 835	18 902
36	MEUBELN; OVERIGE GOEDEREN EN PRODUKTEN N.E.G.	x 1000 BEF -	8 767 395	10 061 935	12 753 073
	WAARVAN:				
361	- MEUBELN	x 1000 BEF -	6 933 816	8 175 849	8 971 406
36111	-- Zitmeubelen en delen daarvan	x 1000 BEF -	3 257 779	3 745 652	4 261 774
361111	--- Zitmeubelen, met onderstel van metaal	x 1000 BEF p/st	1 820 293 395 111	2 094 590 428 572	2 451 343 504 285
	waarvan:				
36111130	---- Zitmeubelen voor automobielen	x 1000 BEF p/st	1 621 823 290 289	1 832 223 307 110	2 144 835 350 402
36111155	---- Draaistoelen, in hoogte verstelbaar, opgevuld, rugleuning, wielen of glijders	x 1000 BEF p/st	54 616 6 304	69 014 7 801	69 432 7 880
36111170	---- Zitmeubelen, opgevuld, onderstel van metaal	x 1000 BEF p/st	129 444 88 324	157 841 100 466	221 008 136 426
361112	--- Zitmeubelen, met onderstel van hout	x 1000 BEF p/st	1 124 035 104 664	1 303 397 115 830	1 441 560 129 765
	waarvan:				
36111250	---- Zitmeubelen, opgevuld, onderstel van hout	x 1000 BEF p/st	1 000 770 74 316	977 092 76 906	1 276 898 89 634
36111290	---- Zitmeubelen met onderstel van hout, niet opgevuld	x 1000 BEF p/st	109 174 28 259	311 257 36 784	138 938 35 808
36111300	---- Andere zitmeubelen, n.e.g.	x 1000 BEF p/st	102 126 16 773	116 768 15 959	115 872 18 301
361114	--- Delen van zitmeubelen	x 1000 BEF -	211 325	230 897	252 999
36111410	---- Delen van zitmeubelen: hout	x 1000 BEF -	44 035	52 851	61 320
36111430	---- Delen van zitmeubelen voor burgerluchtvaartuigen en andere delen van zitmeubelen	x 1000 BEF -	167 290	178 046	191 679
36121	-- Andere meubelen, van de soort gebruikt in kantoren	x 1000 BEF p/st	470 455 87 575	542 277 89 374	633 415 115 084

Leveringen (1) in waarde en in hoeveelheid volgens de CPA en de Prodcoum-lijst

Code (2)	Omschrijving	Eenheid	2000		
			Januari	Februari	Maart
361211	--- Meubelen van metaal, van de soort gebruikt in kantoren waarvan:	x 1000 BEF p/st	238 857 60 101	258 009 59 302	323 706 77 608
36121130	---- Bureaus voor kantoren, metaal, hoogte <= 80 cm	x 1000 BEF p/st	39 656 3 908	57 514 5 010	59 091 5 669
36121173	---- Ander kantoormeub. van metaal, > 80 cm, kasten met deuren, rolluiken, kleppen	x 1000 BEF p/st	104 632 24 657	98 279 24 637	125 812 26 017
36121190	---- Ander kantoormeubilair van metaal, hoogte > 80 cm	x 1000 BEF p/st	54 481 19 651	46 835 14 609	78 828 29 522
361212	--- Meubelen van hout, van de soort gebruikt in kantoren	x 1000 BEF p/st	126 220 26 982	149 588 29 286	171 745 36 769
36121230	---- Bureaus van hout, hoogte <= 80 cm	x 1000 BEF p/st	45 039 12 616	48 081 12 329	52 804 15 996
36121250	---- Kantoormeubilair van hout, n.e.g., hoogte <= 80 cm	x 1000 BEF p/st	11 462 3 043	18 013 5 054	23 061 6 604
36121270	---- Kantoormeubilair van hout, kasten met deuren, kaartkasten, hoogte > 80 cm	x 1000 BEF p/st	48 337 10 142	54 506 10 708	59 045 12 229
36121290	---- Kantoormeubilair van hout, ander, hoogte > 80 cm	x 1000 BEF p/st	21 382 1 181	28 988 1 195	36 835 1 940
36121300	--- Meubelen van hout voor winkels	x 1000 BEF p/st	105 378 492	134 680 786	137 964 707
361310	-- Meubelen, van de soort gebruikt in keukens	x 1000 BEF p/st	360 141 260 914	469 006 329 345	555 243 364 229
36131050	--- Houten meubelen voor keukens: in elementen	x 1000 BEF p/st	263 231 236 191	352 035 297 341	397 744 319 314
36131090	--- Houten meubelen voor keukens: andere	x 1000 BEF p/st	96 910 24 723	116 971 32 004	157 499 44 915
36141	-- Andere meubelen	x 1000 BEF	1 896 833	2 349 787	2 537 024
36141100	--- Meubelen van metaal, n.e.g.	x 1000 BEF kg	282 178 4 238 507	362 172 5 429 510	417 945 6 046 784
361412	--- Meubelen van hout, van de soort gebruikt in slaapkamers en in zit- en eetkamers	x 1000 BEF p/st	980 930 162 625	1 294 881 210 671	1 397 460 217 648
36141230	---- Meubelen van hout voor slaapkamers	x 1000 BEF p/st	384 479 81 801	502 534 106 104	544 853 103 765
36141250	---- Meubelen van hout voor zit- en eetkamers	x 1000 BEF p/st	596 451 80 824	792 347 104 567	852 607 113 883
36141300	--- Meubelen van hout, n.e.g.	x 1000 BEF p/st	286 176 73 416	314 890 66 115	357 379 85 351
361414	--- Meubelen van kunststof en van andere stoffen, teen, rotting en bamboe daaronder begrepen	x 1000 BEF p/st	53 695 19 962	70 472 120 467	76 242 137 659
36141430	---- Meubelen van kunststof	x 1000 BEF p/st	51 078 19 230	67 384 119 586	70 716 136 251

(1) Leveringen m.i.v. aan het buitenland geleverd maakloonwerk.

(2) Statistische classering van producten gekoppeld aan activiteiten - CPA (2-6 cijfers); Prodcoum-lijst (8 cijfers).

(voorlopige cijfers) - vervolg

Code (2)	Omschrijving	Eenheid	2000		
			Januari	Februari	Maart
36141450	--- Meubelen van andere stoffen, n.e.g.	x 1000 BEF p/st	2 617 732	3 088 881	5 526 1 408
361415	--- Delen van andere meubelen	x 1000 BEF -	293 854	307 372	287 998
36141530	--- Delen van meubelen: metaal	x 1000 BEF -	15 812	11 167	17 303
36141550	--- Delen van meubelen: hout	x 1000 BEF -	251 693	239 399	215 107
36141590	--- Delen van meubelen: andere	x 1000 BEF -	26 349	56 806	55 588
36151	-- Springbakken, spiraalmatrassen en dergelijke in een lijst of in een raam gevatte matrassen; matrassen	x 1000 BEF p/st	948 608 522 343	1 069 127 615 596	983 950 539 641
36151100	--- Springbakken, spiraalmatrassen e.d.	x 1000 BEF p/st	229 882 139 993	258 244 195 895	273 550 185 179
361512	--- Matrassen	x 1000 BEF p/st	718 726 382 350	810 883 419 701	710 400 354 462
36151230	--- Matrassen van rubber met celstructuur	x 1000 BEF p/st	305 892 164 245	318 162 179 085	332 518 169 801
36151250	--- Matrassen van kunststof met celstructuur	x 1000 BEF p/st	268 340 153 627	331 754 175 130	234 532 124 768
36151270	--- Matrassen met metalen binnenvering	x 1000 BEF p/st	122 160 42 775	140 554 44 614	124 454 42 039
36151290	--- Matrassen van andere stoffen, n.e.g.	x 1000 BEF p/st	22 334 21 703	20 413 20 872	18 896 17 854
362	- JUWELEN EN DERGELIJKE ARTIKELEN	x 1000 BEF -	1 153 887	1 189 873	2 813 357
	WAARVAN:				
36221130	-- Andere diamant, niet gevat noch gezet, n.e.g.	x 1000 BEF c/k	945 051 170 311	965 613 84 862	2 581 612 35 654
36401	- SPORTARTIKELEN	x 1000 BEF -	21 391	25 976	36 897
3650	- SPELLEN EN SPEELGOED	x 1000 BEF -	358 999	273 605	496 824
36621	- BEZEMS EN BORSTELS	x 1000 BEF p/st	79 827 1 648 627	114 273 1 863 884	104 179 2 091 101
	WAARVAN:				
366211	-- Bezems en borstels voor huishoudelijk gebruik	x 1000 BEF p/st	68 711 1 446 388	97 800 1 599 887	85 599 1 791 235
36633	- PARAPLU'S EN PARASOLS, WANDELSTOKKEN, KNOPEN, KNOOPVORMEN, SLUITINGEN, EN DELEN DAARVAN WAARVAN:	x 1000 BEF -	109 091	141 716	145 370
366333	-- Drukknoppen en delen daarvan; knopen; treksluitingen	x 1000 BEF -	70 896	78 037	75 952
36637	- ANDERE ARTIKELEN N.E.G.	x 1000 BEF -	96 254	127 820	157 466
	WAARVAN:				

Maandstatistiek van de industriële productie - PRODCOM

Leveringen (1) in waarde en in hoeveelheid volgens de CPA en de Prodcom-lijst

Code (2)	Omschrijving	Eenheid	2000		
			Januari	Februari	Maart
366377	-- Andere artikelen n.e.g.	x 1000 BEF	27 028	28 985	32 938
		kg	67 064	52 257	69 074
	TOTAAL	x 1000 BEF	339 658 962	381 934 899	434 442 548

(1) Leveringen m.i.v. aan het buitenland geleverd maakloonwerk.

(2) Statistische classering van producten gekoppeld aan activiteiten - CPA (2-6 cijfers); Prodcom-lijst (8 cijfers).

Maandstatistiek van de industrie - NIET-PRODCOM

De omzet (1) voor bepaalde bedrijfstakken (voorlopige cijfers in miljoenen BEF)

NACE		1999				
Code	Omschrijving	Juni	Juli	Augustus	September	Oktober
1511	Slachterijen van grootvee	1 518	1 828	1 899	2 267	2 310
1551	Zuivelfabrieken en kaasmakerijen	7 044	8 361	8 707	9 319	8 906
2310	Vervaardiging van cokesovenproducten	145	122	180	249	165
2320	Vervaardiging van geraffineerde aardolieproducten	7 107	8 582	9 719	10 574	10 828
233	Bewerking van splijt- en kweekstoffen	540	844	665	453	540
371	Recuperatie van recycleerbaar metaalafval	1 153	912	1 049	1 205	1 317
3721	Recuperatie van papier	284	266	263	269	223
3722	Recuperatie van textiel	235	155	152	230	220
3723	Recuperatie van scheikundige stoffen	752	682	659	991	1 033
3724	Recuperatie van bouwmaterialen	28	44	25	20	31
4010	Productie en distributie van elektriciteit	8 196	6 568	6 827	8 692	8 680
4020	Productie en distributie van gas	8 403	6 412	5 732	8 780	11 193
410	Winning, zuivering en distributie van water	2 278	2 610	2 210	2 603	2 096

(1) Omzet bevat alle vestigingen met 20 of meer personen.

		<i>1999</i>	<i>2000</i>				
November	December		Januari	Februari	Maart	April	Mei
2 306	2 320	<i>26 937</i>	1 993	2 173	2 316	2 182	2 545
9 036	8 879	<i>108 799</i>	8 537	9 565	10 255	9 479	10 389
203	138	<i>1 904</i>	141	135	182	119	
11 396	12 865	<i>105 066</i>					
617	589	<i>7 233</i>	525	734	579	721	929
1 455	1 423	<i>13 270</i>	1 272	1 889	1 874	1 582	1 896
248	300	<i>2 943</i>	235	310	349	376	383
212	165	<i>2 323</i>	159	202	249	188	220
864	809	<i>9 227</i>	937	1 133	1 294	1 046	1 227
35	35	<i>375</i>	74	74	86	65	82
9 849	9 999	<i>104 406</i>					
13 485	14 825	<i>131 304</i>					
2 337	2 715	<i>28 774</i>	3 598	2 392	2 502	2 226	2 373

Maandstatistiek van de industrie - NIET-PRODCOM

Tewerkstelling, uren en lonen voor bepaalde bedrijfstakken (voorlopige cijfers)

NACE		1999				
Code	Omschrijving	Juni	Juli	Augustus	September	
10.10	Recuperatie van steenkool uit steenkoolbergen	Aantal arbeiders	70	68	71	68
		Aantal bedienden	17	18	20	19
		Totaal	87	86	91	87
		Aantal uren (1)	12 571	6 762	11 241	12 668
		Trimestriële lonen (2)				
15.11	Slachterijen van grootvee	Aantal arbeiders	1 992	1 931	1 957	1 984
		Aantal bedienden	272	269	289	291
		Totaal	2 264	2 200	2 246	2 275
		Aantal uren (1)	207 577	226 885	228 787	275 131
		Trimestriële lonen (2)	300 373			281 642
15.51	Zuivelfabrieken en kaasmakerijen	Aantal arbeiders	3 706	3 685	3 652	3 631
		Aantal bedienden	1 885	1 878	1 868	1 875
		Totaal	5 591	5 563	5 520	5 506
		Aantal uren (1)	731 097	613 599	653 895	706 308
		Trimestriële lonen (2)	1 383 642			1 251 817
23.10	Vervaardiging van cokesovenproducten	Aantal arbeiders	740	761	739	693
		Aantal bedienden	83	83	82	80
		Totaal	823	844	821	773
		Aantal uren (1)	113 362	99 979	99 010	104 756
		Trimestriële lonen (2)	253 982			216 149
23.20	Vervaardiging van geraffineerde aardolieproducten	Aantal arbeiders	556	557	555	562
		Aantal bedienden	1 456	1 469	1 494	1 485
		Totaal	2 012	2 026	2 049	2 047
		Aantal uren (1)	290 716	264 842	270 540	293 057
		Trimestriële lonen (2)	1 269 561			1 107 031
23.3	Bewerking van splijt- en kweekstoffen	Aantal arbeiders	235	244	245	282
		Aantal bedienden	852	848	846	844
		Totaal	1 087	1 092	1 091	1 126
		Aantal uren (1)	155 864	92 849	123 866	153 519
		Trimestriële lonen (2)	353 391			343 457
27.10	Vervaardiging van ijzer en staal en van ferrolegeringen (EGKS)	Aantal arbeiders	14 149	14 163	13 831	13 748
		Aantal bedienden	5 297	5 306	5 217	5 252
		Totaal	19 446	19 469	19 048	19 000
		Aantal uren (1)	2 638 235	2 211 341	2 157 356	2 508 832
		Trimestriële lonen (2)				
37.1	Recuperatie van recycleerbaar metaalafval	Aantal arbeiders	816	821	823	838
		Aantal bedienden	195	194	194	192
		Totaal	1 011	1 015	1 017	1 030
		Aantal uren (1)	142 280	100 315	111 677	138 221
		Trimestriële lonen (2)	160 213			140 088
37.21	Recuperatie van papier	Aantal arbeiders	634	599	638	585
		Aantal bedienden	131	130	135	114
		Totaal	765	729	773	699
		Aantal uren (1)	110 938	88 301	98 935	93 235
		Trimestriële lonen (2)	105 520			74 124
37.22	Recuperatie van textiel	Aantal arbeiders	669	668	675	666
		Aantal bedienden	78	81	80	79
		Totaal	747	749	755	745
		Aantal uren (1)	103 881	57 290	75 207	101 082
		Trimestriële lonen (2)	92 732			85 871
37.23	Recuperatie van scheikundige stoffen	Aantal arbeiders	662	657	670	793
		Aantal bedienden	222	221	224	246
		Totaal	884	878	894	1 039
		Aantal uren (1)	129 124	108 340	112 461	140 161
		Trimestriële lonen (2)	129 247			147 240
37.24	Recuperatie van bouwmaterialen	Aantal arbeiders	136	134	141	167
		Aantal bedienden	21	22	23	23
		Totaal	157	156	164	190
		Aantal uren (1)	22 119	14 189	20 109	26 013
		Trimestriële lonen (2)	11 759			10 715

(1) Tot december 1998 uren-arbeiders, vanaf januari 1999 uren gepresteerd door de werknemers (bedienden en arbeiders).

(2) Brutolonen en -weden van de werknemers (bevat alle vestigingen met 20 of meer personen behalve voor de bouw vanaf 1998).

			1999	2000				
Oktober	November	December		Januari	Februari	Maart	April	Mei
67	70	69	68	82	80	79	84	76
19	19	20	18	23	23	23	23	21
86	89	89	86	105	103	102	107	97
11 996	11 119	11 184	11 261	13 780	13 519	14 188	12 519	13 881
1 982	1 992	1 973	1 961	1 956	1 953	1 940	1 929	1 929
289	293	295	278	286	284	287	286	286
2 271	2 285	2 268	2 240	2 242	2 237	2 227	2 215	2 215
271 681	266 406	271 914	260 349	274 276	281 732	300 529	252 540	290 411
		406 792	1 309 142			334 726		
3 602	3 604	3 565	3 669	3 564	3 566	3 579	3 573	3 606
1 854	1 845	1 835	1 885	1 837	1 844	1 844	1 832	1 838
5 456	5 449	5 400	5 554	5 401	5 410	5 423	5 405	5 444
724 185	695 747	690 842	714 463	703 819	732 400	779 315	664 286	769 217
		1 619 626	5 590 739			1 247 040		
700	715	714	728	716	723	721	722	
81	81	85	81	84	85	86	87	
781	796	799	810	800	808	807	809	
110 495	107 021	105 839	107 703	109 962	109 839	116 489	107 506	
		267 543	959 684			258 839		
566	561	558	559					
1 482	1 477	1 481	1 473					
2 048	2 038	2 039	2 032					
295 105	290 352	291 130	287 986					
		1 374 614	4 878 426					
243	248	251	246	230	282	232	239	235
847	851	852	851	848	845	850	855	862
1 090	1 099	1 103	1 098	1 078	1 127	1 082	1 094	1 097
151 091	134 315	128 341	138 902	144 975	158 760	161 557	121 426	153 506
		423 780	1 480 890			369 784		
13 680	13 703	13 685	13 999	13 754	13 808	13 862		
5 257	5 256	5 256	5 255	5 216	5 211	5 208		
18 937	18 959	18 941	19 255	18 970	19 019	19 070		
2 600 518	2 467 540	2 031 360	2 472 027	2 686 112	2 646 207	2 833 835		
836	831	824	819	843	847	876	879	885
190	191	190	195	198	204	202	207	207
1 026	1 022	1 014	1 014	1 041	1 051	1 078	1 086	1 092
136 929	128 305	116 928	128 684	136 337	145 707	163 310	137 169	154 228
		180 870	639 302			161 798		
575	559	551	610	585	591	595	594	593
114	113	111	124	110	109	110	114	116
689	672	662	734	695	700	705	708	709
92 143	84 681	85 586	98 160	92 874	98 264	113 697	87 930	101 107
		86 441	362 792			79 434		
668	667	656	667	649	652	646	643	641
77	75	73	76	71	70	72	72	72
745	742	729	743	720	722	718	715	713
96 278	88 585	73 668	87 590	86 194	96 078	99 533	82 079	98 422
		113 152	383 820			99 648		
789	793	792	688	807	815	805	811	812
247	247	244	222	244	246	248	251	250
1 036	1 040	1 036	911	1 051	1 061	1 053	1 062	1 062
136 895	125 856	121 602	119 576	138 329	147 083	158 889	133 340	149 769
		178 054	585 923			182 925		
170	171	175	148	166	172	165	164	168
23	25	24	22	21	21	23	24	23
193	196	199	170	187	193	188	188	191
24 710	24 826	22 996	21 497	22 217	27 159	26 972	23 241	26 751
		12 734	46 711			17 259		

Maandstatistiek van de industrie - NIET-PRODCOM

Tewerkstelling, uren en lonen voor bepaalde bedrijfstakken (voorlopige cijfers)

NACE		1999				
Code	Omschrijving	Juni	Juli	Augustus	September	
40.10	Productie en distributie van elektriciteit	Aantal arbeiders	1 169	1 246	1 247	1 250
		Aantal bedienden	14 203	14 094	14 087	14 111
		Totaal	15 372	15 340	15 334	15 361
		Aantal uren (1)	2 187 471	2 787 675	2 797 655	2 917 419
		Trimestriële lonen (2)	6 028 939			5 829 105
40.20	Productie en distributie van gas	Aantal arbeiders				
		Aantal bedienden	4 274	4 264	4 259	4 265
		Totaal	4 274	4 264	4 259	4 265
		Aantal uren (1)	649 648	648 128	647 368	648 280
		Trimestriële lonen (2)	1 851 103			1 667 207
41.0	Winning, zuivering en distributie van water	Aantal arbeiders	3 887	3 873	3 865	3 878
		Aantal bedienden	3 151	3 152	3 163	3 150
		Totaal	7 038	7 025	7 028	7 028
		Aantal uren (1)	984 460	877 746	909 357	944 525
		Trimestriële lonen (2)	2 068 500			1 981 978
45	Bouwnijverheid	Aantal arbeiders	97 872	97 629	99 672	100 228
		Aantal bedienden	18 875	18 952	19 101	19 363
		Totaal	116 747	116 581	118 773	119 591
		Aantal uren (1)	16 381 066	6 910 536	14 317 826	16 357 628
		Trimestriële lonen (2)	23 930 735			20 906 086

(1) Tot december 1998 uren-arbeiders, vanaf januari 1999 uren gepresteerd door de werknemers (bedienden en arbeiders).

(2) Brutolonen en -weden van de werknemers (bevat alle vestigingen met 20 of meer personen behalve voor de bouw vanaf 1998).

- vervolg en einde

			1999	2000				
Oktober	November	December		Januari	Februari	Maart	April	Mei
1 293	1 298	1 300	1 235					
14 001	14 009	14 016	14 150					
15 294	15 307	15 316	15 385					
2 910 685	2 894 195	2 914 422	2 520 127					
		8 425 868	26 109 118					
4 251	4 254	4 254	4 280	4 235	4 243	4 244		
4 251	4 254	4 254	4 280	4 235	4 243	4 244		
646 152	646 608	646 608	650 623	643 720	644 936	645 088		
		2 546 002	7 742 054					
3 895	3 875	3 876	3 888	3 867	3 871	3 865	3 818	3 815
3 142	3 130	3 138	3 149	3 141	3 140	3 157	3 198	3 197
7 037	7 005	7 014	7 038	7 008	7 011	7 022	7 016	7 012
956 844	873 914	972 197	937 416	941 614	961 717	1 027 483	877 967	986 596
		2 068 479	8 089 215			1 986 974		
100 262	99 968	100 015	96 969	99 592	100 383	100 871	100 781	101 051
19 517	19 547	19 503	18 903	19 720	19 937	20 079	20 127	20 211
119 779	119 515	119 518	115 873	119 312	120 320	120 950	120 908	121 262
15 830 684	13 919 062	11 539 094	13 276 347	11 484 248	14 761 144	16 700 715	13 577 989	16 752 812
		24 578 197	89 349 248			22 729 950		

BOUWNIJVERHEID (1)

Periode : 06/1999

NACEBEL	OMSCHRIJVING	Aantal ondernemingen	Personeel				Uren (2)		
			Bedienden	Werklieden			Gebouwen	Grond-, water- en wegebouw	Voltooiing
				Gebouwen	Grond-, water- en wegebouw	Voltooiing			
45.1	Het bouwrijp maken van terreinen	120	311	985	1 549	3	155 557	264 506	823
45.11	Slopen van gebouwen; grondverzet	107	276	975	1 361	3	155 058	231 841	823
45.12	Proefboren en boren	13	35	10	188	-	499	32 665	-
45.2	Burgerlijke en utiliteitsbouw; weg- en waterbouw	1 871	11 136	40 407	21 868	958	6 545 888	3 639 306	152 378
45.21	Algemene bouwkundige en civieltechnische werken	1 252	7 879	34 115	9 485	840	5 600 900	1 571 063	132 931
45.22	Dakbedekking en bouw van dakconstructies	184	413	3 737	-	92	552 975	-	13 831
45.23	Aanleg van spoorwegen, wegen, straten, vliegvelden en sportaccommodaties	286	1 552	190	9 333	13	29 839	1 599 678	3 756
45.24	Waterbouw	35	807	72	2 121	-	12 272	313 070	-
45.25	Overige werkzaamheden in de bouw	114	485	2 293	929	13	349 902	155 495	1 860
45.3	Bouwinstallatie	698	4 894	111	34	16 577	18 810	5 504	3 045 324
45.31	Elektrische installatie	317	2 686	78	2	7 923	13 521	352	1 525 414
45.32	Isolatiwerkzaamheden	45	331	2	-	1 983	-	-	316 307
45.33	Loodgieterswerk	307	1 549	31	-	5 786	5 289	-	1 028 164
45.34	Overige bouwinstallatie	29	328	-	32	885	-	5 152	175 439
45.4	Afwerking van gebouwen	766	2 474	209	-	14 816	29 124	-	2 456 488
45.41	Stukadoorswerk	52	129	24	-	1 327	3 207	-	180 868
45.42	Schrijnwerk	304	1 196	124	-	5 123	17 409	-	948 507
45.43	Vloerafwerking en wandbekleding	135	425	24	-	2 277	4 385	-	375 237
45.44	Schilderen en glaszetten	224	573	24	-	5 296	2 331	-	819 315
45.45	Overige werkzaamheden in verband met de afwerking van gebouwen	51	151	13	-	793	1 792	-	132 561
45.5	Verhuur van machines voor de bouwnijverheid met bedieningspersoneel	14	60	282	11	62	49 195	1 822	16 341
45.50	Verhuur van machines voor de bouwnijverheid met bedieningspersoneel	14	60	282	11	62	49 195	1 822	16 341
	Totaal	3 469	18 875	41 994	23 462	32 416	6 798 574	3 911 138	5 671 354

(1) Ondernemingen welke 10 personen of meer tewerkstellen

(2) Vanaf januari 1999 uren gepresteerd door de werknemers (bedienden en arbeiders).

BOUWNIJVERHEID (1)

Periode : 06/1999

NACEBEL	OMSCHRIJVING	Nieuwe bestellingen (x 1000 BEF)			
		Gebouwen	Grond-, water- en wegebouw	Voltooiing	Totaal
45.1	Het bouwrijp maken van terreinen	330 501	720 309	-	1 050 810
45.11	Slopen van gebouwen; grondverzet	330 250	666 615	-	996 865
45.12	Proefboren en boren	251	53 694	-	53 945
45.2	Burgerlijke en utiliteitsbouw; weg- en waterbouw	20 685 146	10 203 721	532 540	31 421 407
45.21	Algemene bouwkundige en civieltechnische werken	18 177 199	3 677 339	462 261	22 316 799
45.22	Dakbedekking en bouw van dakconstructies	1 606 778	-	39 303	1 646 081
45.23	Aanleg van spoorwegen, wegen, straten, vliegvelden en sportaccomodaties	94 195	4 893 526	27 899	5 015 620
45.24	Waterbouw	23 708	1 254 970	-	1 278 678
45.25	Overige werkzaamheden in de bouw	783 266	377 886	3 077	1 164 229
45.3	Bouwinstallatie	39 303	15 038	7 868 692	7 923 033
45.31	Elektrische installatie	30 054	12 015	3 594 845	3 636 914
45.32	Isolatiwerkzaamheden	-	-	520 061	520 061
45.33	Loodgieterswerk	9 249	-	3 011 788	3 021 037
45.34	Overige bouwinstallatie	-	3 023	741 998	745 021
45.4	Afwerking van gebouwen	46 195	-	6 143 043	6 189 238
45.41	Stukadoorswerk	14 352	-	478 263	492 615
45.42	Schrijnwerk	27 355	-	2 704 947	2 732 302
45.43	Vloerafwerking en wandbekleding	4 262	-	1 309 146	1 313 408
45.44	Schilderen en glaszetten	-	-	1 353 591	1 353 591
45.45	Overige werkzaamheden in verband met de afwerking van gebouwen	226	-	297 096	297 322
45.5	Verhuur van machines voor de bouwnijverheid met bedieningspersoneel	168 213	-	156 667	324 880
45.50	Verhuur van machines voor de bouwnijverheid met bedieningspersoneel	168 213	-	156 667	324 880
	Totaal	21 269 358	10 939 068	14 700 942	46 909 368

(1) Ondernemingen welke 10 personen of meer tewerkstellen

BOUWNIJVERHEID(1)

Periode : 06/1999

NACEBEL	OMSCHRIJVING	Nieuwe bestellingen (X 1000 BEF)					Totaal	Lonen en wedden van het trimester (in 1000 BEF)
		Brussels Hoofdstedelijk Gewest	Vlaams Gewest	Waals Gewest	E.U.	Andere landen		
45.1	Het bouwrijp maken van terreinen	122 899	510 614	406 609	10 270	418	1 050 810	536 084
45.11	Slopen van gebouwen; grondverzet	118 943	476 108	393 130	8 266	418	996 865	486 310
45.12	Proefboren en boren	3 956	34 506	13 479	2 004	-	53 945	49 774
45.2	Burgerlijke en utiliteitsbouw; weg- en waterbouw	4 945 916	17 683 409	8 103 969	642 159	45 954	31 421 407	15 456 559
45.21	Algemene bouwkundige en civieltechnische werken	4 265 311	12 077 583	5 432 373	496 347	45 185	22 316 799	10 836 733
45.22	Dakbedekking en bouw van dakconstructies	187 312	890 442	516 611	51 716	-	1 646 081	754 118
45.23	Aanleg van spoorwegen, wegen, straten, vliegvelden en sportaccommodaties	362 958	2 739 151	1 910 815	2 196	500	5 015 620	2 324 821
45.24	Waterbouw	7 119	1 240 736	26 846	3 708	269	1 278 678	861 564
45.25	Overige werkzaamheden in de bouw	123 216	735 497	217 324	88 192	-	1 164 229	679 323
45.3	Bouwinstallatie	1 727 753	3 886 254	1 933 716	132 598	242 712	7 923 033	4 518 181
45.31	Elektrische installatie	718 600	1 824 135	1 003 738	77 295	13 146	3 636 914	2 264 560
45.32	Isolatiwerkzaamheden	141 490	278 677	96 328	3 566	-	520 061	499 556
45.33	Loodgieterswerk	655 561	1 451 266	685 259	50 322	178 629	3 021 037	1 465 751
45.34	Overige bouwinstallatie	212 102	332 176	148 391	1 415	50 937	745 021	288 314
45.4	Afwerking van gebouwen	1 630 917	3 193 304	1 108 554	212 134	44 329	6 189 238	3 324 895
45.41	Stukadoorswerk	203 412	203 368	74 191	11 644	-	492 615	253 002
45.42	Schrijnwerk	737 641	1 426 034	457 345	110 376	906	2 732 302	1 313 130
45.43	Vloerafwerking en wandbekleding	290 488	702 862	220 448	56 187	43 423	1 313 408	492 016
45.44	Schilderen en glaszetten	281 972	732 748	313 950	24 921	-	1 353 591	1 088 986
45.45	Overige werkzaamheden in verband met de afwerking van gebouwen	117 404	128 292	42 620	9 006	-	297 322	177 761
45.5	Verhuur van machines voor de bouwnijverheid met bedieningspersoneel	7 896	204 929	12 814	76 366	22 875	324 880	95 016
45.50	Verhuur van machines voor de bouwnijverheid met bedieningspersoneel	7 896	204 929	12 814	76 366	22 875	324 880	95 016
	Totaal	8 435 381	25 478 510	11 565 662	1 073 527	356 288	46 909 368	23 930 735

(1) Ondernemingen welke 10 personen of meer tewerkstellen

BOUWNIJVERHEID (1)

Periode : 07/1999

NACEBEL	OMSCHRIJVING	Aantal ondernemingen	Personeel				Uren (2)		
			Bedienden	Werklieden			Gebouwen	Grond-, water- en wegebouw	Voltooiing
				Gebouwen	Grond-, water- en wegebouw	Voltooiing			
45.1	Het bouwrijp maken van terreinen	120	308	983	1 521	3	59 660	115 058	254
45.11	Slopen van gebouwen; grondverzet	107	275	973	1 334	3	59 461	102 129	254
45.12	Proefboren en boren	13	33	10	187	-	199	12 929	-
45.2	Burgerlijke en utiliteitsbouw; weg- en waterbouw	1 877	11 161	40 125	21 837	951	2 303 658	1 392 978	61 683
45.21	Algemene bouwkundige en civieltechnische werken	1 256	7 908	33 886	9 419	835	1 893 481	616 021	56 057
45.22	Dakbedekking en bouw van dakconstructies	184	402	3 694	-	91	205 930	-	4 099
45.23	Aanleg van spoorwegen, wegen, straten, vliegvelden en sportaccommodaties	288	1 562	187	9 357	13	9 361	532 715	1 244
45.24	Waterbouw	35	804	68	2 114	-	3 495	145 608	-
45.25	Overige werkzaamheden in de bouw	114	485	2 290	947	12	191 391	98 634	283
45.3	Bouwinstallatie	703	4 948	110	34	16 790	4 938	1 946	1 821 515
45.31	Elektrische installatie	320	2 684	77	2	8 149	2 371	112	1 020 931
45.32	Isolatiwerkzaamheden	46	342	2	-	2 007	-	-	229 419
45.33	Loodgieterswerk	308	1 554	31	-	5 751	2 567	-	476 924
45.34	Overige bouwinstallatie	29	368	-	32	883	-	1 834	94 241
45.4	Afwerking van gebouwen	769	2 474	197	-	14 715	12 042	-	1 088 626
45.41	Stukadoorswerk	53	130	23	-	1 303	2 628	-	77 705
45.42	Schrijnwerk	305	1 188	114	-	5 132	5 894	-	404 467
45.43	Vloerafwerking en wandbekleding	135	434	24	-	2 262	1 220	-	147 169
45.44	Schilderen en glaszetten	223	568	25	-	5 216	1 299	-	407 320
45.45	Overige werkzaamheden in verband met de afwerking van gebouwen	53	154	11	-	802	1 001	-	51 965
45.5	Verhuur van machines voor de bouwnijverheid met bedieningspersoneel	14	61	282	10	71	34 040	798	13 340
45.50	Verhuur van machines voor de bouwnijverheid met bedieningspersoneel	14	61	282	10	71	34 040	798	13 340
	Totaal	3 483	18 952	41 697	23 402	32 530	2 414 338	1 510 780	2 985 418

(1) Ondernemingen welke 10 personen of meer tewerkstellen

(2) Vanaf januari 1999 uren gepresteerd door de werknemers (bedienden en arbeiders).

BOUWNIJVERHEID (1)

Periode : 07/1999

NACEBEL	OMSCHRIJVING	Nieuwe bestellingen (x 1000 BEF)			
		Gebouwen	Grond-, water- en wegebouw	Voltooiing	Totaal
45.1	Het bouwrijp maken van terreinen	191 600	479 971	449	672 020
45.11	Slopen van gebouwen; grondverzet	191 415	411 505	449	603 369
45.12	Proefboren en boren	185	68 466	-	68 651
45.2	Burgerlijke en utiliteitsbouw; weg- en waterbouw	12 439 745	5 936 102	336 131	18 711 978
45.21	Algemene bouwkundige en civieltechnische werken	10 929 031	2 619 954	314 004	13 862 989
45.22	Dakbedekking en bouw van dakconstructies	724 122	-	12 209	736 331
45.23	Aanleg van spoorwegen, wegen, straten, vliegvelden en sportaccommodaties	23 141	2 650 618	9 918	2 683 677
45.24	Waterbouw	143 186	385 474	-	528 660
45.25	Overige werkzaamheden in de bouw	620 265	280 056	-	900 321
45.3	Bouwinstallatie	23 026	5 504	4 874 221	4 902 751
45.31	Elektrische installatie	18 380	4 383	2 671 048	2 693 811
45.32	Isolatiwerkzaamheden	-	-	438 536	438 536
45.33	Loodgieterswerk	4 646	-	1 367 668	1 372 314
45.34	Overige bouwinstallatie	-	1 121	396 969	398 090
45.4	Afwerking van gebouwen	35 333	-	3 359 500	3 394 833
45.41	Stukadoorswerk	8 792	-	193 589	202 381
45.42	Schrijnwerk	17 666	-	1 367 742	1 385 408
45.43	Vloerafwerking en wandbekleding	1 960	-	732 796	734 756
45.44	Schilderen en glaszetten	4 000	-	926 345	930 345
45.45	Overige werkzaamheden in verband met de afwerking van gebouwen	2 915	-	139 028	141 943
45.5	Verhuur van machines voor de bouwnijverheid met bedieningspersoneel	110 934	2 897	76 452	190 283
45.50	Verhuur van machines voor de bouwnijverheid met bedieningspersoneel	110 934	2 897	76 452	190 283
	Totaal	12 800 638	6 424 474	8 646 753	27 871 865

(1) Ondernemingen welke 10 personen of meer tewerkstellen

BOUWNIJVERHEID(1)

Periode : 07/1999

NACEBEL	OMSCHRIJVING	Nieuwe bestellingen (X 1000 BEF)					Totaal
		Brussels Hoofdstedelijk Gewest	Vlaams Gewest	Waals Gewest	E.U.	Andere landen	
45.1	Het bouwrijp maken van terreinen	38 615	402 518	228 904	1 948	35	672 020
45.11	Slopen van gebouwen; grondverzet	36 644	353 018	212 990	682	35	603 369
45.12	Proefboren en boren	1 971	49 500	15 914	1 266	-	68 651
45.2	Burgerlijke en utiliteitsbouw; weg- en waterbouw	2 771 728	10 696 840	4 854 820	360 790	27 800	18 711 978
45.21	Algemene bouwkundige en civieltechnische werken	2 367 371	7 519 854	3 771 174	188 392	16 198	13 862 989
45.22	Dakbedekking en bouw van dakconstructies	65 385	397 134	254 507	19 276	29	736 331
45.23	Aanleg van spoorwegen, wegen, straten, vliegvelden en sportaccommodaties	254 433	1 785 293	631 503	12 448	-	2 683 677
45.24	Waterbouw	15 839	493 514	19 307	-	-	528 660
45.25	Overige werkzaamheden in de bouw	68 700	501 045	178 329	140 674	11 573	900 321
45.3	Bouwinstallatie	1 156 086	2 520 960	1 130 667	79 610	15 428	4 902 751
45.31	Elektrische installatie	562 330	1 406 712	685 856	37 345	1 568	2 693 811
45.32	Isolatiwerkzaamheden	108 306	257 757	64 976	7 497	-	438 536
45.33	Loodgieterswerk	389 421	671 987	276 293	34 613	-	1 372 314
45.34	Overige bouwinstallatie	96 029	184 504	103 542	155	13 860	398 090
45.4	Afwerking van gebouwen	632 941	1 871 872	695 658	146 891	47 471	3 394 833
45.41	Stukadoorswerk	71 813	85 189	39 538	5 841	-	202 381
45.42	Schrijnwerk	195 774	857 975	255 818	72 416	3 425	1 385 408
45.43	Vloerafwerking en wandbekleding	133 536	393 298	125 349	38 527	44 046	734 756
45.44	Schilderen en glaszetten	188 604	467 636	249 450	24 655	-	930 345
45.45	Overige werkzaamheden in verband met de afwerking van gebouwen	43 214	67 774	25 503	5 452	-	141 943
45.5	Verhuur van machines voor de bouwnijverheid met bedieningspersoneel	4 957	131 221	7 944	41 374	4 787	190 283
45.50	Verhuur van machines voor de bouwnijverheid met bedieningspersoneel	4 957	131 221	7 944	41 374	4 787	190 283
	Totaal	4 604 327	15 623 411	6 917 993	630 613	95 521	27 871 865

(1) Ondernemingen welke 10 personen of meer tewerkstellen

BOUWNIJVERHEID (1)

Periode : 08/1999

NACEBEL	OMSCHRIJVING	Aantal ondernemingen	Personeel				Uren (2)		
			Bedienden	Werklieden			Gebouwen	Grond-, water- en wegebouw	Voltooiing
				Gebouwen	Grond-, water- en wegebouw	Voltooiing			
45.1	Het bouwrijp maken van terreinen	121	311	1 066	1 525	3	146 042	227 146	814
45.11	Slopen van gebouwen; grondverzet	108	275	1 056	1 330	3	145 802	204 273	814
45.12	Proefboren en boren	13	36	10	195	-	240	22 873	-
45.2	Burgerlijke en utiliteitsbouw; weg- en waterbouw	1 879	11 189	40 539	22 476	1 006	5 637 584	3 253 789	144 848
45.21	Algemene bouwkundige en civieltechnische werken	1 257	7 839	34 200	9 723	887	4 814 123	1 388 430	127 410
45.22	Dakbedekking en bouw van dakconstructies	184	411	3 728	-	93	464 635	-	12 179
45.23	Aanleg van spoorwegen, wegen, straten, vliegvelden en sportaccomodaties	288	1 618	197	9 583	13	28 301	1 433 950	3 352
45.24	Waterbouw	35	823	59	2 180	-	8 225	296 516	-
45.25	Overige werkzaamheden in de bouw	115	498	2 355	990	13	322 300	134 893	1 907
45.3	Bouwinstallatie	713	5 025	108	46	17 192	13 861	6 162	2 673 951
45.31	Elektrische installatie	324	2 703	76	2	8 218	9 059	312	1 293 705
45.32	Isolatiwerkzaamheden	46	340	2	-	2 045	-	-	261 721
45.33	Loodgieterswerk	314	1 614	30	10	6 019	4 802	856	949 064
45.34	Overige bouwinstallatie	29	368	-	34	910	-	4 994	169 461
45.4	Afwerking van gebouwen	775	2 515	206	-	15 140	25 145	-	2 134 238
45.41	Stukadoorswerk	55	131	25	-	1 365	2 928	-	174 387
45.42	Schrijnwerk	306	1 225	118	-	5 237	15 019	-	818 550
45.43	Vloerafwerking en wandbekleding	136	434	24	-	2 301	3 502	-	322 351
45.44	Schilderen en glaszetten	226	574	28	-	5 411	2 816	-	702 170
45.45	Overige werkzaamheden in verband met de afwerking van gebouwen	52	151	11	-	826	880	-	116 780
45.5	Verhuur van machines voor de bouwnijverheid met bedieningspersoneel	14	61	282	11	72	41 377	1 709	11 160
45.50	Verhuur van machines voor de bouwnijverheid met bedieningspersoneel	14	61	282	11	72	41 377	1 709	11 160
	Totaal	3 502	19 101	42 201	24 058	33 413	5 864 009	3 488 806	4 965 011

(1) Ondernemingen welke 10 personen of meer tewerkstellen

(2) Vanaf januari 1999 uren geïmputeerd door de werknemers (bedienden en arbeiders).

BOUWNIJVERHEID (1)

Periode : 08/1999

NACEBEL	OMSCHRIJVING	Nieuwe bestellingen (x 1000 BEF)			
		Gebouwen	Grond-, water- en wegebouw	Voltooiing	Totaal
45.1	Het bouwrijp maken van terreinen	343 358	622 165	149	965 672
45.11	Slopen van gebouwen; grondverzet	343 190	565 099	149	908 438
45.12	Proefboren en boren	168	57 066	-	57 234
45.2	Burgerlijke en utiliteitsbouw; weg- en waterbouw	21 580 222	9 724 280	620 419	31 924 921
45.21	Algemene bouwkundige en civieltechnische werken	19 339 866	4 365 177	530 235	24 235 278
45.22	Dakbedekking en bouw van dakconstructies	1 380 171	-	18 177	1 398 348
45.23	Aanleg van spoorwegen, wegen, straten, vliegvelden en sportaccommodaties	32 840	4 128 532	58 427	4 219 799
45.24	Waterbouw	12 207	664 233	-	676 440
45.25	Overige werkzaamheden in de bouw	815 138	566 338	13 580	1 395 056
45.3	Bouwinstallatie	32 082	8 635	6 624 308	6 665 025
45.31	Elektrische installatie	25 352	3 516	3 057 451	3 086 319
45.32	Isolatiwerkzaamheden	-	-	432 414	432 414
45.33	Loodgieterswerk	6 730	2 023	2 515 509	2 524 262
45.34	Overige bouwinstallatie	-	3 096	618 934	622 030
45.4	Afwerking van gebouwen	145 626	-	5 046 463	5 192 089
45.41	Stukadoorswerk	8 417	-	318 653	327 070
45.42	Schrijnwerk	127 405	-	2 128 786	2 256 191
45.43	Vloerafwerking en wandbekleding	5 056	-	1 112 439	1 117 495
45.44	Schilderen en glaszetten	4 748	-	1 209 360	1 214 108
45.45	Overige werkzaamheden in verband met de afwerking van gebouwen	-	-	277 225	277 225
45.5	Verhuur van machines voor de bouwnijverheid met bedieningspersoneel	141 409	6 224	76 431	224 064
45.50	Verhuur van machines voor de bouwnijverheid met bedieningspersoneel	141 409	6 224	76 431	224 064
	Totaal	22 242 697	10 361 304	12 367 770	44 971 771

(1) Ondernemingen welke 10 personen of meer tewerkstellen

BOUWNIJVERHEID(1)

Periode : 08/1999

NACEBEL	OMSCHRIJVING	Nieuwe bestellingen (X 1000 BEF)					Totaal
		Brussels Hoofdstedelijk Gewest	Vlaams Gewest	Waals Gewest	E.U.	Andere landen	
45.1	Het bouwrijp maken van terreinen	126 201	476 054	354 572	8 761	84	965 672
45.11	Slopen van gebouwen; grondverzet	123 238	440 191	339 931	4 994	84	908 438
45.12	Proefboren en boren	2 963	35 863	14 641	3 767	-	57 234
45.2	Burgerlijke en utiliteitsbouw; weg- en waterbouw	4 512 824	19 535 157	7 204 536	615 705	56 699	31 924 921
45.21	Algemene bouwkundige en civieltechnische werken	3 483 246	14 636 162	5 651 296	432 365	32 209	24 235 278
45.22	Dakbedekking en bouw van dakconstructies	128 092	871 509	355 102	43 645	-	1 398 348
45.23	Aanleg van spoorwegen, wegen, straten, vliegvelden en sportaccomodaties	682 430	2 527 141	994 809	15 419	-	4 219 799
45.24	Waterbouw	5 057	595 770	14 115	46 499	14 999	676 440
45.25	Overige werkzaamheden in de bouw	213 999	904 575	189 214	77 777	9 491	1 395 056
45.3	Bouwinstallatie	1 453 971	3 418 674	1 685 483	67 174	39 723	6 665 025
45.31	Elektrische installatie	580 577	1 552 667	924 869	25 588	2 618	3 086 319
45.32	Isolatiwerkzaamheden	105 094	234 110	88 819	4 391	-	432 414
45.33	Loodgieterswerk	572 473	1 381 565	535 051	33 936	1 237	2 524 262
45.34	Overige bouwinstallatie	195 827	250 332	136 744	3 259	35 868	622 030
45.4	Afwerking van gebouwen	1 092 012	2 940 333	990 752	159 168	9 824	5 192 089
45.41	Stukadoorswerk	77 896	181 594	63 272	4 308	-	327 070
45.42	Schrijnwerk	391 243	1 369 290	402 175	88 843	4 640	2 256 191
45.43	Vloerafwerking en wandbekleding	273 398	589 313	206 586	43 458	4 740	1 117 495
45.44	Schilderen en glaszetten	276 374	650 000	280 291	7 001	442	1 214 108
45.45	Overige werkzaamheden in verband met de afwerking van gebouwen	73 101	150 136	38 428	15 558	2	277 225
45.5	Verhuur van machines voor de bouwnijverheid met bedieningspersoneel	7 012	161 038	10 623	35 182	10 209	224 064
45.50	Verhuur van machines voor de bouwnijverheid met bedieningspersoneel	7 012	161 038	10 623	35 182	10 209	224 064
	Totaal	7 192 020	26 531 256	10 245 966	885 990	116 539	44 971 771

(1) Ondernemingen welke 10 personen of meer tewerkstellen

BOUWNIJVERHEID (1)

Periode : 09/1999

NACEBEL	OMSCHRIJVING	Aantal ondernemingen	Personeel				Uren (2)		
			Bedienden	Werklieden			Gebouwen	Grond-, water- en wegebouw	Voltooiing
				Gebouwen	Grond-, water- en wegebouw	Voltooiing			
45.1	Het bouwrijp maken van terreinen	119	307	1 013	1 595	2	158 212	260 124	664
45.11	Slopen van gebouwen; grondverzet	107	273	1 003	1 394	2	157 132	227 116	664
45.12	Proefboren en boren	12	34	10	201	-	1 080	33 008	-
45.2	Burgerlijke en utiliteitsbouw; weg- en waterbouw	1 887	11 417	40 550	22 741	1 036	6 362 370	3 697 488	171 634
45.21	Algemene bouwkundige en civieltechnische werken	1 260	8 018	34 137	9 957	916	5 419 468	1 626 968	151 637
45.22	Dakbedekking en bouw van dakconstructies	187	417	3 752	-	94	539 771	-	14 220
45.23	Aanleg van spoorwegen, wegen, straten, vliegvelden en sportaccomodaties	288	1 622	205	9 608	13	30 408	1 606 275	3 672
45.24	Waterbouw	35	854	81	2 174	-	12 874	304 874	-
45.25	Overige werkzaamheden in de bouw	117	506	2 375	1 002	13	359 849	159 371	2 105
45.3	Bouwinstallatie	720	5 040	110	51	17 235	17 125	6 963	3 127 635
45.31	Elektrische installatie	327	2 725	78	4	8 259	11 852	664	1 534 796
45.32	Isolatiwerkzaamheden	46	348	2	-	1 992	-	-	304 125
45.33	Loodgieterswerk	317	1 597	30	14	6 057	5 273	1 472	1 098 291
45.34	Overige bouwinstallatie	30	370	-	33	927	-	4 827	190 423
45.4	Afwerking van gebouwen	790	2 540	216	-	15 316	28 316	-	2 462 742
45.41	Stukadoorswerk	56	135	26	-	1 379	3 208	-	200 335
45.42	Schrijnwerk	313	1 239	121	-	5 313	16 591	-	951 384
45.43	Vloerafwerking en wandbekleding	139	436	30	-	2 346	4 409	-	374 362
45.44	Schilderen en glaszetten	229	577	28	-	5 451	2 401	-	803 256
45.45	Overige werkzaamheden in verband met de afwerking van gebouwen	53	153	11	-	827	1 707	-	133 405
45.5	Verhuur van machines voor de bouwnijverheid met bedieningspersoneel	14	59	290	11	62	48 408	1 811	14 136
45.50	Verhuur van machines voor de bouwnijverheid met bedieningspersoneel	14	59	290	11	62	48 408	1 811	14 136
	Totaal	3 530	19 363	42 179	24 398	33 651	6 614 431	3 966 386	5 776 811

(1) Ondernemingen welke 10 personen of meer tewerkstellen

(2) Vanaf januari 1999 uren geïmputeerd door de werknemers (bedienden en arbeiders).

BOUWNIJVERHEID (1)

Periode : 09/1999

NACEBEL	OMSCHRIJVING	Nieuwe bestellingen (x 1000 BEF)			Totaal
		Gebouwen	Grond-, water- en wegebouw	Voltooiing	
45.1	Het bouwrijp maken van terreinen	329 809	831 320	179	1 161 308
45.11	Slopen van gebouwen; grondverzet	329 599	742 943	179	1 072 721
45.12	Proefboren en boren	210	88 377	-	88 587
45.2	Burgerlijke en utiliteitsbouw; weg- en waterbouw	18 283 573	10 455 751	599 125	29 338 449
45.21	Algemene bouwkundige en civieltechnische werken	16 083 433	3 343 434	577 583	20 004 450
45.22	Dakbedekking en bouw van dakconstructies	1 401 453	-	13 980	1 415 433
45.23	Aanleg van spoorwegen, wegen, straten, vliegvelden en sportaccomodaties	56 475	5 648 876	5 090	5 710 441
45.24	Waterbouw	12 446	984 131	-	996 577
45.25	Overige werkzaamheden in de bouw	729 766	479 310	2 472	1 211 548
45.3	Bouwinstallatie	43 388	15 492	7 359 560	7 418 440
45.31	Elektrische installatie	34 416	9 502	3 370 100	3 414 018
45.32	Isolatiwerkzaamheden	-	-	526 535	526 535
45.33	Loodgieterswerk	8 972	3 135	2 829 012	2 841 119
45.34	Overige bouwinstallatie	-	2 855	633 913	636 768
45.4	Afwerking van gebouwen	73 165	-	5 786 373	5 859 538
45.41	Stukadoorswerk	16 417	-	422 529	438 946
45.42	Schrijnwerk	49 600	-	2 726 733	2 776 333
45.43	Vloerafwerking en wandbekleding	2 649	-	1 158 913	1 161 562
45.44	Schilderen en glaszetten	4 499	-	1 220 710	1 225 209
45.45	Overige werkzaamheden in verband met de afwerking van gebouwen	-	-	257 488	257 488
45.5	Verhuur van machines voor de bouwnijverheid met bedieningspersoneel	158 064	5 273	249 069	412 406
45.50	Verhuur van machines voor de bouwnijverheid met bedieningspersoneel	158 064	5 273	249 069	412 406
	Totaal	18 887 999	11 307 836	13 994 306	44 190 141

BOUWNIJVERHEID(1)

Periode : 09/1999

NACEBEL	OMSCHRIJVING	Nieuwe bestellingen (X 1000 BEF)					Totaal	Lonen en wedden van het trimester (in 1000 BEF)
		Brussels Hoofdstedelijk Gewest	Vlaams Gewest	Waals Gewest	E.U.	Andere landen		
45.1	Het bouwrijp maken van terreinen	103 663	657 479	389 695	10 471	-	1 161 308	465 212
45.11	Slopen van gebouwen; grondverzet	100 693	605 344	360 207	6 477	-	1 072 721	423 847
45.12	Proefboren en boren	2 970	52 135	29 488	3 994	-	88 587	41 365
45.2	Burgerlijke en utiliteitsbouw; weg- en waterbouw	3 874 935	17 009 854	7 511 859	899 111	42 690	29 338 449	13 225 578
45.21	Algemene bouwkundige en civieltechnische werken	2 686 646	11 248 419	5 356 428	671 941	41 016	20 004 450	9 334 465
45.22	Dakbedekking en bouw van dakconstructies	202 311	741 318	438 114	33 665	25	1 415 433	636 019
45.23	Aanleg van spoorwegen, wegen, straten, vliegvelden en sportaccommodaties	525 579	3 685 727	1 477 206	21 929	-	5 710 441	1 976 415
45.24	Waterbouw	306 689	604 822	31 068	53 998	-	996 577	666 249
45.25	Overige werkzaamheden in de bouw	153 710	729 568	209 043	117 578	1 649	1 211 548	612 430
45.3	Bouwinstallatie	1 439 348	3 980 781	1 877 236	89 078	31 997	7 418 440	4 189 129
45.31	Elektrische installatie	726 528	1 768 849	852 966	61 923	3 752	3 414 018	2 112 954
45.32	Isolatiwerkzaamheden	133 769	292 700	91 086	8 790	190	526 535	476 716
45.33	Loodgieterswerk	418 637	1 635 969	770 858	15 137	518	2 841 119	1 328 579
45.34	Overige bouwinstallatie	160 414	283 263	162 326	3 228	27 537	636 768	270 880
45.4	Afwerking van gebouwen	1 138 087	3 419 129	1 038 367	244 762	19 193	5 859 538	2 933 206
45.41	Stukadoorswerk	96 276	221 709	110 802	8 139	2 020	438 946	218 991
45.42	Schrijnwerk	462 268	1 674 415	489 413	147 981	2 256	2 776 333	1 142 663
45.43	Vloerafwerking en wandbekleding	227 822	675 520	190 280	53 806	14 134	1 161 562	433 349
45.44	Schilderen en glaszetten	271 483	719 763	213 772	19 421	770	1 225 209	977 834
45.45	Overige werkzaamheden in verband met de afwerking van gebouwen	80 238	127 722	34 100	15 415	13	257 488	160 369
45.5	Verhuur van machines voor de bouwnijverheid met bedieningspersoneel	7 188	190 499	12 042	91 105	111 572	412 406	92 961
45.50	Verhuur van machines voor de bouwnijverheid met bedieningspersoneel	7 188	190 499	12 042	91 105	111 572	412 406	92 961
	Totaal	6 563 221	25 257 742	10 829 199	1 334 527	205 452	44 190 141	20 906 086

(1) Ondernemingen welke 10 personen of meer tewerkstellen

BOUWNIJVERHEID (1)

Periode : 10/1999

NACEBEL	OMSCHRIJVING	Aantal ondernemingen	Personeel				Uren (2)		
			Bedienden	Werklieden			Gebouwen	Grond-, water- en wegebouw	Voltooiing
				Gebouwen	Grond-, water- en wegebouw	Voltooiing			
45.1	Het bouwrijp maken van terreinen	119	311	1 029	1 558	1	158 433	251 217	110
45.11	Slopen van gebouwen; grondverzet	107	277	1 019	1 360	1	157 433	220 333	110
45.12	Proefboren en boren	12	34	10	198	-	1 000	30 884	-
45.2	Burgerlijke en utiliteitsbouw; weg- en waterbouw	1 889	11 494	40 426	22 848	1 009	6 143 357	3 540 447	159 142
45.21	Algemene bouwkundige en civieltechnische werken	1 259	8 093	34 020	9 965	881	5 212 734	1 568 896	137 797
45.22	Dakbedekking en bouw van dakconstructies	188	430	3 727	-	101	513 752	-	15 746
45.23	Aanleg van spoorwegen, wegen, straten, vliegvelden en sportaccomodaties	288	1 619	190	9 692	14	28 941	1 525 970	3 742
45.24	Waterbouw	35	848	89	2 173	-	12 891	289 995	-
45.25	Overige werkzaamheden in de bouw	119	504	2 400	1 018	13	375 039	155 586	1 857
45.3	Bouwinstallatie	721	5 109	110	49	17 379	16 346	6 910	3 088 347
45.31	Elektrische installatie	329	2 783	77	4	8 276	11 557	656	1 531 366
45.32	Isolatiwerkzaamheden	46	347	2	-	2 017	-	-	307 730
45.33	Loodgieterswerk	316	1 590	31	13	6 128	4 789	1 704	1 057 472
45.34	Overige bouwinstallatie	30	389	-	32	958	-	4 550	191 779
45.4	Afwerking van gebouwen	789	2 542	212	-	15 280	28 288	-	2 377 105
45.41	Stukadoorswerk	57	132	24	-	1 365	2 788	-	192 141
45.42	Schrijnwerk	312	1 237	121	-	5 307	16 330	-	919 817
45.43	Vloerafwerking en wandbekleding	139	437	26	-	2 365	4 455	-	368 313
45.44	Schilderen en glaszetten	228	584	29	-	5 411	2 864	-	766 639
45.45	Overige werkzaamheden in verband met de afwerking van gebouwen	53	152	12	-	832	1 851	-	130 195
45.5	Verhuur van machines voor de bouwnijverheid met bedieningspersoneel	14	61	290	11	60	45 806	1 795	13 381
45.50	Verhuur van machines voor de bouwnijverheid met bedieningspersoneel	14	61	290	11	60	45 806	1 795	13 381
	Totaal	3 532	19 517	42 067	24 466	33 729	6 392 230	3 800 369	5 638 085

(1) Ondernemingen welke 10 personen of meer tewerkstellen

(2) Vanaf januari 1999 uren gepestreerd door de werknemers (bedienden en arbeiders).

BOUWNIJVERHEID (1)

Periode : 10/1999

NACEBEL	OMSCHRIJVING	Nieuwe bestellingen (x 1000 BEF)			
		Gebouwen	Grond-, water- en wegebouw	Voltooiing	Totaal
45.1	Het bouwrijp maken van terreinen	368 057	732 586	-	1 100 643
45.11	Slopen van gebouwen; grondverzet	367 938	642 892	-	1 010 830
45.12	Proefboren en boren	119	89 694	-	89 813
45.2	Burgerlijke en utiliteitsbouw; weg- en waterbouw	20 179 572	8 526 551	477 972	29 184 095
45.21	Algemene bouwkundige en civieltechnische werken	17 874 398	2 907 471	415 571	21 197 440
45.22	Dakbedekking en bouw van dakconstructies	1 397 078	-	22 425	1 419 503
45.23	Aanleg van spoorwegen, wegen, straten, vliegvelden en sportaccomodaties	42 881	4 136 142	38 251	4 217 274
45.24	Waterbouw	36 831	978 829	-	1 015 660
45.25	Overige werkzaamheden in de bouw	828 384	504 109	1 725	1 334 218
45.3	Bouwinstallatie	39 546	12 076	7 285 996	7 337 618
45.31	Elektrische installatie	28 418	8 213	3 548 342	3 584 973
45.32	Isolatiwerkzaamheden	-	-	496 775	496 775
45.33	Loodgieterswerk	11 128	1 188	2 623 581	2 635 897
45.34	Overige bouwinstallatie	-	2 675	617 298	619 973
45.4	Afwerking van gebouwen	46 812	-	5 254 617	5 301 429
45.41	Stukadoerswerk	10 711	-	328 676	339 387
45.42	Schrijnwerk	29 667	-	2 392 832	2 422 499
45.43	Vloerafwerking en wandbekleding	4 434	-	1 074 884	1 079 318
45.44	Schilderen en glaszetten	2 000	-	1 190 467	1 192 467
45.45	Overige werkzaamheden in verband met de afwerking van gebouwen	-	-	267 758	267 758
45.5	Verhuur van machines voor de bouwnijverheid met bedieningspersoneel	142 898	7 791	166 679	317 368
45.50	Verhuur van machines voor de bouwnijverheid met bedieningspersoneel	142 898	7 791	166 679	317 368
	Totaal	20 776 885	9 279 004	13 185 264	43 241 153

(1) Ondernemingen welke 10 personen of meer tewerkstellen

BOUWNIJVERHEID(1)

Periode : 10/1999

NACEBEL	OMSCHRIJVING	Nieuwe bestellingen (X 1000 BEF)					Totaal
		Brussels Hoofdstedelijk Gewest	Vlaams Gewest	Waals Gewest	E.U.	Andere landen	
45.1	Het bouwrijp maken van terreinen	92 428	598 807	403 744	4 688	976	1 100 643
45.11	Slopen van gebouwen; grondverzet	89 229	561 091	358 741	793	976	1 010 830
45.12	Proefboren en boren	3 199	37 716	45 003	3 895	-	89 813
45.2	Burgerlijke en utiliteitsbouw; weg- en waterbouw	2 902 146	18 298 678	7 036 915	870 970	75 386	29 184 095
45.21	Algemene bouwkundige en civieltechnische werken	2 220 332	12 662 855	5 539 244	745 876	29 133	21 197 440
45.22	Dakbedekking en bouw van dakconstructies	238 518	715 835	397 769	24 792	42 589	1 419 503
45.23	Aanleg van spoorwegen, wegen, straten, vliegvelden en sportaccomodaties	309 168	3 069 603	825 939	12 564	-	4 217 274
45.24	Waterbouw	12 992	980 237	17 401	5 030	-	1 015 660
45.25	Overige werkzaamheden in de bouw	121 136	870 148	256 562	82 708	3 664	1 334 218
45.3	Bouwinstallatie	1 628 465	3 474 792	1 937 678	224 707	71 976	7 337 618
45.31	Elektrische installatie	781 846	1 656 442	1 126 947	17 595	2 143	3 584 973
45.32	Isolatiwerkzaamheden	108 773	314 297	68 766	3 730	1 209	496 775
45.33	Loodgieterswerk	552 129	1 252 456	595 810	194 884	40 618	2 635 897
45.34	Overige bouwinstallatie	185 717	251 597	146 155	8 498	28 006	619 973
45.4	Afwerking van gebouwen	1 097 854	3 013 107	997 835	180 324	12 309	5 301 429
45.41	Stukadoorswerk	83 559	183 927	66 724	4 250	927	339 387
45.42	Schrijnwerk	370 587	1 481 523	468 280	99 413	2 696	2 422 499
45.43	Vloerafwerking en wandbekleding	231 788	604 894	187 541	52 507	2 588	1 079 318
45.44	Schilderen en glaszetten	291 917	636 928	241 148	16 376	6 098	1 192 467
45.45	Overige werkzaamheden in verband met de afwerking van gebouwen	120 003	105 835	34 142	7 778	-	267 758
45.5	Verhuur van machines voor de bouwnijverheid met bedieningspersoneel	6 907	195 944	10 538	97 638	6 341	317 368
45.50	Verhuur van machines voor de bouwnijverheid met bedieningspersoneel	6 907	195 944	10 538	97 638	6 341	317 368
	Totaal	5 727 800	25 581 328	10 386 710	1 378 327	166 988	43 241 153

(1) Ondernemingen welke 10 personen of meer tewerkstellen

BOUWNIJVERHEID (1)

Periode : 11/1999

NACEBEL	OMSCHRIJVING	Aantal onder- nemingen	Personeel				Uren (2)		
			Bedienden	Werklieden			Gebouwen	Grond-, water- en wegen- bouw	Voltooiing
				Gebouwen	Grond-, water- en wegen- bouw	Voltooiing			
45.1	Het bouwrijp maken van terreinen	119	314	1 036	1 566	2	141 431	219 457	616
45.11	Slopen van gebouwen; grondverzet	107	279	1 030	1 370	2	140 670	193 853	616
45.12	Proefboren en boren	12	35	6	196	-	761	25 604	-
45.2	Burgerlijke en utiliteitsbouw; weg- en waterbouw	1 890	11 547	40 399	22 664	989	5 286 506	3 087 866	135 934
45.21	Algemene bouwkundige en civieltechnische werken	1 259	8 171	33 991	9 961	863	4 496 054	1 379 227	117 351
45.22	Dakbedekking en bouw van dakconstructies	188	431	3 774	-	100	446 791	-	13 408
45.23	Aanleg van spoorwegen, wegen, straten, vliegvelden en sportaccommodaties	288	1 613	187	9 561	14	26 572	1 309 547	3 504
45.24	Waterbouw	35	829	88	2 120	-	9 812	251 897	-
45.25	Overige werkzaamheden in de bouw	120	503	2 359	1 022	12	307 277	147 195	1 671
45.3	Bouwinstallatie	721	5 082	106	50	17 331	13 971	5 374	2 809 021
45.31	Elektrische installatie	329	2 756	75	4	8 281	10 081	552	1 411 498
45.32	Isolatiwerkzaamheden	46	355	2	-	2 014	-	-	263 594
45.33	Loodgieterswerk	317	1 582	29	15	6 072	3 890	1 400	954 671
45.34	Overige bouwinstallatie	29	389	-	31	964	-	3 422	179 258
45.4	Afwerking van gebouwen	788	2 541	196	-	15 265	24 586	-	2 134 327
45.41	Stukadoorswerk	58	136	22	-	1 382	2 944	-	169 406
45.42	Schrijnwerk	311	1 237	111	-	5 300	14 724	-	838 331
45.43	Vloerafwerking en wandbekleding	139	433	22	-	2 358	3 135	-	330 044
45.44	Schilderen en glaszetten	228	580	29	-	5 412	2 183	-	680 826
45.45	Overige werkzaamheden in verband met de afwerking van gebouwen	52	155	12	-	813	1 600	-	115 720
45.5	Verhuur van machines voor de bouwnijverheid met bedieningspersoneel	14	63	291	12	61	45 494	1 720	12 759
45.50	Verhuur van machines voor de bouwnijverheid met bedieningspersoneel	14	63	291	12	61	45 494	1 720	12 759
	Totaal	3 532	19 547	42 028	24 292	33 648	5 511 988	3 314 417	5 092 657

(1) Ondernemingen welke 10 personen of meer tewerkstellen

(2) Vanaf januari 1999 uren gepresteerd door de werknemers (bedienden en arbeiders).

BOUWNIJVERHEID (1)

Periode : 11/1999

NACEBEL	OMSCHRIJVING	Nieuwe bestellingen (x 1000 BEF)			
		Gebouwen	Grond-, water- en wegenbouw	Voltooiing	Totaal
45.1	Het bouwrijp maken van terreinen	332 658	783 057	-	1 115 715
45.11	Slopen van gebouwen; grondverzet	332 550	711 069	-	1 043 619
45.12	Proefboren en boren	108	71 988	-	72 096
45.2	Burgerlijke en utiliteitsbouw; weg- en waterbouw	18 426 256	12 211 846	845 932	31 484 034
45.21	Algemene bouwkundige en civieltechnische werken	16 017 011	4 656 590	814 641	21 488 242
45.22	Dakbedekking en bouw van dakconstructies	1 196 829	-	23 081	1 219 910
45.23	Aanleg van spoorwegen, wegen, straten, vliegvelden en sportaccomodaties	73 467	5 818 249	4 367	5 896 083
45.24	Waterbouw	397 723	1 283 875	-	1 681 598
45.25	Overige werkzaamheden in de bouw	741 226	453 132	3 843	1 198 201
45.3	Bouwinstallatie	31 957	18 437	6 902 564	6 952 958
45.31	Elektrische installatie	25 507	14 024	3 342 273	3 381 804
45.32	Isolatiwerkzaamheden	-	-	506 748	506 748
45.33	Loodgieterswerk	6 450	1 985	2 425 642	2 434 077
45.34	Overige bouwinstallatie	-	2 428	627 901	630 329
45.4	Afwerking van gebouwen	110 614	-	5 760 279	5 870 893
45.41	Stukadoorswerk	5 643	-	438 704	444 347
45.42	Schrijnwerk	98 578	-	2 538 886	2 637 464
45.43	Vloerafwerking en wandbekleding	3 162	-	1 097 260	1 100 422
45.44	Schilderen en glaszetten	2 300	-	1 464 420	1 466 720
45.45	Overige werkzaamheden in verband met de afwerking van gebouwen	931	-	221 009	221 940
45.5	Verhuur van machines voor de bouwnijverheid met bedieningspersoneel	152 674	-	143 889	296 563
45.50	Verhuur van machines voor de bouwnijverheid met bedieningspersoneel	152 674	-	143 889	296 563
	Totaal	19 054 159	13 013 340	13 652 664	45 720 163

(1) Ondernemingen welke 10 personen of meer tewerkstellen

BOUWNIJVERHEID(1)

Periode : 11/1999

NACEBEL	OMSCHRIJVING	Nieuwe bestellingen (X 1000 BEF)					Totaal
		Brussels Hoofdstedelijk Gewest	Vlaams Gewest	Waals Gewest	E.U.	Andere landen	
45.1	Het bouwrijp maken van terreinen	118 702	627 737	357 490	11 670	116	1 115 715
45.11	Slopen van gebouwen; grondverzet	112 862	585 709	344 364	568	116	1 043 619
45.12	Proefboren en boren	5 840	42 028	13 126	11 102	-	72 096
45.2	Burgerlijke en utiliteitsbouw; weg- en waterbouw	3 730 835	20 818 276	5 925 944	924 289	84 690	31 484 034
45.21	Algemene bouwkundige en civieltechnische werken	3 107 786	13 252 826	4 250 167	794 434	83 029	21 488 242
45.22	Dakbedekking en bouw van dakconstructies	111 767	706 478	383 115	18 550	-	1 219 910
45.23	Aanleg van spoorwegen, wegen, straten, vliegvelden en sportaccomodaties	375 407	4 400 387	1 117 774	2 515	-	5 896 083
45.24	Waterbouw	7 923	1 630 121	22 556	20 998	-	1 681 598
45.25	Overige werkzaamheden in de bouw	127 952	828 464	152 332	87 792	1 661	1 198 201
45.3	Bouwinstallatie	1 543 073	3 593 189	1 683 914	58 523	74 259	6 952 958
45.31	Elektrische installatie	705 995	1 644 518	1 000 906	28 526	1 859	3 381 804
45.32	Isolatiwerkzaamheden	113 640	301 019	89 017	2 890	182	506 748
45.33	Loodgieterswerk	583 129	1 331 593	452 974	26 353	40 028	2 434 077
45.34	Overige bouwinstallatie	140 309	316 059	141 017	754	32 190	630 329
45.4	Afwerking van gebouwen	1 249 824	3 372 026	974 600	220 767	53 676	5 870 893
45.41	Stukadoorswerk	192 870	184 736	58 846	4 717	3 178	444 347
45.42	Schrijnwerk	424 011	1 608 795	483 333	110 757	10 568	2 637 464
45.43	Vloerafwerking en wandbekleding	246 404	574 115	173 591	66 882	39 430	1 100 422
45.44	Schilderen en glaszetten	305 207	891 739	240 939	28 335	500	1 466 720
45.45	Overige werkzaamheden in verband met de afwerking van gebouwen	81 332	112 641	17 891	10 076	-	221 940
45.5	Verhuur van machines voor de bouwrijverheid met bedieningspersoneel	6 182	183 253	7 648	91 139	8 341	296 563
45.50	Verhuur van machines voor de bouwrijverheid met bedieningspersoneel	6 182	183 253	7 648	91 139	8 341	296 563
	Totaal	6 648 616	28 594 481	8 949 596	1 306 388	221 082	45 720 163

(1) Ondernemingen welke 10 personen of meer tewerkstellen

BOUWNIJVERHEID (1)

Periode : 12/1999

NACEBEL	OMSCHRIJVING	Aantal ondernemingen	Personeel				Uren (2)		
			Bedienden	Werklieden			Gebouwen	Grond-, water- en wegebouw	Voltooiing
				Gebouwen	Grond-, water- en wegebouw	Voltooiing			
45.1	Het bouwrijp maken van terreinen	119	312	982	1 579	3	112 455	196 296	808
45.11	Slopen van gebouwen; grondverzet	107	277	972	1 383	3	111 475	175 017	808
45.12	Proefboren en boren	12	35	10	196	-	980	21 279	-
45.2	Burgerlijke en utiliteitsbouw; weg- en waterbouw	1 887	11 497	40 941	22 408	977	4 137 299	2 455 960	121 667
45.21	Algemene bouwkundige en civieltechnische werken	1 260	8 141	34 599	9 825	849	3 520 091	1 080 731	106 220
45.22	Dakbedekking en bouw van dakconstructies	187	426	3 722	-	103	325 662	-	11 438
45.23	Aanleg van spoorwegen, wegen, straten, vliegvelden en sportaccommodaties	287	1 599	181	9 475	14	17 923	1 016 557	2 861
45.24	Waterbouw	34	828	84	2 105	-	7 704	233 238	-
45.25	Overige werkzaamheden in de bouw	119	503	2 355	1 003	11	265 919	125 434	1 148
45.3	Bouwinstallatie	722	5 079	102	50	17 269	11 089	3 642	2 597 838
45.31	Elektrische installatie	329	2 753	74	4	8 213	8 072	400	1 320 604
45.32	Isolatiwerkzaamheden	46	357	2	-	2 006	-	-	255 227
45.33	Loodgieterswerk	318	1 582	26	15	6 088	3 017	616	861 881
45.34	Overige bouwinstallatie	29	387	-	31	962	-	2 626	160 126
45.4	Afwerking van gebouwen	786	2 552	191	-	15 149	18 840	-	1 832 807
45.41	Stukadoorswerk	58	141	23	-	1 361	1 876	-	143 070
45.42	Schrijnwerk	310	1 229	111	-	5 252	11 342	-	741 707
45.43	Vloerafwerking en wandbekleding	139	438	24	-	2 336	3 006	-	283 804
45.44	Schilderen en glaszetten	227	589	21	-	5 391	1 473	-	570 521
45.45	Overige werkzaamheden in verband met de afwerking van gebouwen	52	155	12	-	809	1 143	-	93 705
45.5	Verhuur van machines voor de bouwnijverheid met bedieningspersoneel	14	63	291	12	61	39 845	1 457	9 091
45.50	Verhuur van machines voor de bouwnijverheid met bedieningspersoneel	14	63	291	12	61	39 845	1 457	9 091
	Totaal	3 528	19 503	42 507	24 049	33 459	4 319 528	2 657 355	4 562 211

(1) Ondernemingen welke 10 personen of meer tewerkstellen

(2) Vanaf januari 1999 uren gepresteerd door de werknemers (bedienden en arbeiders).

BOUWNIJVERHEID (1)

Periode : 12/1999

NACEBEL	OMSCHRIJVING	Nieuwe bestellingen (x 1000 BEF)			Totaal
		Gebouwen	Grond-, water- en wegenbouw	Voltooiing	
45.1	Het bouwrijp maken van terreinen	324 827	684 760	-	1 009 587
45.11	Slopen van gebouwen; grondverzet	324 658	613 762	-	938 420
45.12	Proefboren en boren	169	70 998	-	71 167
45.2	Burgerlijke en utiliteitsbouw; weg- en waterbouw	21 180 940	12 695 222	658 454	34 534 616
45.21	Algemene bouwkundige en civieltechnische werken	19 297 440	5 144 822	463 987	24 906 249
45.22	Dakbedekking en bouw van dakconstructies	1 152 172	-	24 201	1 176 373
45.23	Aanleg van spoorwegen, wegen, straten, vliegvelden en sportaccomodaties	44 062	6 010 517	168 408	6 222 987
45.24	Waterbouw	20 331	1 013 862	-	1 034 193
45.25	Overige werkzaamheden in de bouw	666 935	526 021	1 858	1 194 814
45.3	Bouwinstallatie	52 306	3 953	7 682 247	7 738 506
45.31	Elektrische installatie	46 473	-	4 106 702	4 153 175
45.32	Isolatiwerkzaamheden	-	-	438 480	438 480
45.33	Loodgieterswerk	5 833	1 959	2 619 672	2 627 464
45.34	Overige bouwinstallatie	-	1 994	517 393	519 387
45.4	Afwerking van gebouwen	98 648	-	5 053 092	5 151 740
45.41	Stukadoorswerk	19 334	-	277 708	297 042
45.42	Schrijnwerk	75 711	-	2 450 243	2 525 954
45.43	Vloerafwerking en wandbekleding	1 693	-	945 005	946 698
45.44	Schilderen en glaszetten	1 700	-	1 148 613	1 150 313
45.45	Overige werkzaamheden in verband met de afwerking van gebouwen	210	-	231 523	231 733
45.5	Verhuur van machines voor de bouwnijverheid met bedieningspersoneel	141 700	-	215 539	357 239
45.50	Verhuur van machines voor de bouwnijverheid met bedieningspersoneel	141 700	-	215 539	357 239
	Totaal	21 798 421	13 383 935	13 609 332	48 791 688

(1) Ondernemingen welke 10 personen of meer tewerkstellen

BOUWNIJVERHEID(1)

Periode : 12/1999

NACEBEL	OMSCHRIJVING	Nieuwe bestellingen (X 1000 BEF)					Totaal	Lonen en wedden van het trimester (in 1000 BEF)
		Brussels Hoofdstedelijk Gewest	Vlaams Gewest	Waals Gewest	E.U.	Andere landen		
45.1	Het bouwrijp maken van terreinen	82 749	569 265	345 220	12 353	-	1 009 587	529 796
45.11	Slopen van gebouwen; grondverzet	80 338	524 510	326 088	7 484	-	938 420	487 322
45.12	Proefboren en boren	2 411	44 755	19 132	4 869	-	71 167	42 474
45.2	Burgerlijke en utiliteitsbouw; weg- en waterbouw	4 311 160	19 540 562	8 847 282	1 796 679	38 933	34 534 616	15 496 467
45.21	Algemene bouwkundige en civieltechnische werken	3 471 438	12 754 180	6 987 498	1 656 491	36 642	24 906 249	10 998 236
45.22	Dakbedekking en bouw van dakconstructies	158 420	657 860	309 689	50 404	-	1 176 373	709 991
45.23	Aanleg van spoorwegen, wegen, straten, vliegvelden en sportaccomodaties	523 543	4 388 685	1 298 788	11 971	-	6 222 987	2 261 903
45.24	Waterbouw	23 439	998 154	12 600	-	-	1 034 193	808 920
45.25	Overige werkzaamheden in de bouw	134 320	741 683	238 707	77 813	2 291	1 194 814	717 417
45.3	Bouwinstallatie	1 531 959	4 262 117	1 819 484	70 447	54 499	7 738 506	5 122 381
45.31	Elektrische installatie	785 073	2 167 204	1 108 950	52 296	39 652	4 153 175	2 666 538
45.32	Isolatiwerkzaamheden	100 262	242 395	93 428	2 395	-	438 480	536 481
45.33	Loodgieterswerk	494 622	1 629 357	488 477	15 008	-	2 627 464	1 600 695
45.34	Overige bouwinstallatie	152 002	223 161	128 629	748	14 847	519 387	318 667
45.4	Afwerking van gebouwen	1 156 405	2 939 096	854 513	196 451	5 275	5 151 740	3 322 637
45.41	Stukadoorswerk	56 726	191 801	39 617	6 489	2 409	297 042	249 202
45.42	Schrijnwerk	557 048	1 496 854	388 344	81 086	2 622	2 525 954	1 347 561
45.43	Vloerafwerking en wandbekleding	169 566	536 621	166 830	73 576	105	946 698	500 656
45.44	Schilderen en glaszetten	273 251	615 015	230 560	31 348	139	1 150 313	1 048 234
45.45	Overige werkzaamheden in verband met de afwerking van gebouwen	99 814	98 805	29 162	3 952	-	231 733	176 984
45.5	Verhuur van machines voor de bouwnijverheid met bedieningspersoneel	6 716	222 547	8 615	102 198	17 163	357 239	106 916
45.50	Verhuur van machines voor de bouwnijverheid met bedieningspersoneel	6 716	222 547	8 615	102 198	17 163	357 239	106 916
	Totaal	7 088 989	27 533 587	11 875 114	2 178 128	115 870	48 791 688	24 578 197

(1) Ondernemingen welke 10 personen of meer tewerkstellen

BOUWNIJVERHEID (1)

Periode : 01/2000

NACEBEL	OMSCHRIJVING	Aantal ondernemingen	Personeel				Uren (2)		
			Bedienden	Werklieden			Gebouwen	Grond-, water- en wegebouw	Voltooiing
				Gebouwen	Grond-, water- en wegebouw	Voltooiing			
45.1	Het bouwrijp maken van terreinen	120	307	953	1 611	2	107 633	193 641	512
45.11	Slopen van gebouwen; grondverzet	109	274	953	1 411	2	107 633	173 166	512
45.12	Proefboren en boren	11	33	-	200	-	-	20 475	-
45.2	Burgerlijke en utiliteitsbouw; weg- en waterbouw	1 880	11 553	40 500	22 446	947	4 177 234	2 400 365	111 529
45.21	Algemene bouwkundige en civieltechnische werken	1 243	8 188	34 072	9 716	813	3 521 174	1 063 448	97 504
45.22	Dakbedekking en bouw van dakconstructies	187	437	3 768	-	109	382 620	-	10 451
45.23	Aanleg van spoorwegen, wegen, straten, vliegvelden en sportaccommodaties	295	1 596	186	9 644	14	16 898	931 443	2 774
45.24	Waterbouw	34	824	83	2 090	-	6 949	289 369	-
45.25	Overige werkzaamheden in de bouw	121	508	2 391	996	11	249 593	116 105	800
45.3	Bouwinstallatie	717	5 226	106	47	17 266	12 302	3 666	2 680 441
45.31	Elektrische installatie	333	2 894	78	2	8 272	8 033	256	1 424 386
45.32	Isolatiwerkzaamheden	45	345	2	-	2 007	-	-	254 424
45.33	Loodgieterswerk	310	1 586	26	15	6 024	4 269	720	842 747
45.34	Overige bouwinstallatie	29	401	-	30	963	-	2 690	158 884
45.4	Afwerking van gebouwen	780	2 544	181	-	15 075	16 189	-	1 709 703
45.41	Stukadoorswerk	59	138	22	-	1 392	1 308	-	131 130
45.42	Schrijnwerk	308	1 219	99	-	5 264	10 383	-	714 371
45.43	Vloerafwerking en wandbekleding	137	432	24	-	2 317	2 597	-	252 498
45.44	Schilderen en glaszetten	224	600	24	-	5 288	1 469	-	529 396
45.45	Overige werkzaamheden in verband met de afwerking van gebouwen	52	155	12	-	814	432	-	82 308
45.5	Verhuur van machines voor de bouwnijverheid met bedieningspersoneel	16	90	293	12	153	38 591	1 285	31 157
45.50	Verhuur van machines voor de bouwnijverheid met bedieningspersoneel	16	90	293	12	153	38 591	1 285	31 157
	Totaal	3 513	19 720	42 033	24 116	33 443	4 351 949	2 598 957	4 533 342

(1) Ondernemingen welke 10 personen of meer tewerkstellen

(2) Vanaf januari 1999 uren gepresteerd door de werknemers (bedienden en arbeiders).

BOUWNIJVERHEID (1)

Periode : 01/2000

NACEBEL	OMSCHRIJVING	Nieuwe bestellingen (x 1000 BEF)			Totaal
		Gebouwen	Grond-, water- en wegebouw	Voltooiing	
45.1	Het bouwrijp maken van terreinen	407 240	556 691	-	963 931
45.11	Slopen van gebouwen; grondverzet	407 240	483 382	-	890 622
45.12	Proefboren en boren	-	73 309	-	73 309
45.2	Burgerlijke en utiliteitsbouw; weg- en waterbouw	17 665 975	12 025 734	462 605	30 154 314
45.21	Algemene bouwkundige en civieltechnische werken	15 825 128	6 554 275	422 958	22 802 361
45.22	Dakbedekking en bouw van dakconstructies	1 008 925	-	22 988	1 031 913
45.23	Aanleg van spoorwegen, wegen, straten, vliegvelden en sportaccomodaties	45 321	4 263 377	13 894	4 322 592
45.24	Waterbouw	7 603	847 110	-	854 713
45.25	Overige werkzaamheden in de bouw	778 998	360 972	2 765	1 142 735
45.3	Bouwinstallatie	28 062	7 240	7 001 339	7 036 641
45.31	Elektrische installatie	23 849	4 972	3 542 546	3 571 367
45.32	Isolatiwerkzaamheden	-	-	470 199	470 199
45.33	Loodgieterswerk	4 213	400	2 454 038	2 458 651
45.34	Overige bouwinstallatie	-	1 868	534 556	536 424
45.4	Afwerking van gebouwen	55 640	-	4 182 362	4 238 002
45.41	Stukadoorswerk	5 169	-	322 364	327 533
45.42	Schrijnwerk	25 004	-	1 955 645	1 980 649
45.43	Vloerafwerking en wandbekleding	13 640	-	762 404	776 044
45.44	Schilderen en glaszetten	1 499	-	979 225	980 724
45.45	Overige werkzaamheden in verband met de afwerking van gebouwen	10 328	-	162 724	173 052
45.5	Verhuur van machines voor de bouwnijverheid met bedieningspersoneel	102 703	14 615	130 133	247 451
45.50	Verhuur van machines voor de bouwnijverheid met bedieningspersoneel	102 703	14 615	130 133	247 451
	Totaal	18 259 620	12 604 280	11 776 439	42 640 339

(1) Ondernemingen welke 10 personen of meer tewerkstellen

BOUWNIJVERHEID(1)

Periode : 01/2000

NACEBEL	OMSCHRIJVING	Nieuwe bestellingen (X 1000 BEF)					Totaal
		Brussels Hoofdstedelijk Gewest	Vlaams Gewest	Waals Gewest	E.U.	Andere landen	
45.1	Het bouwrijp maken van terreinen	121 891	517 850	310 387	11 891	1 912	963 931
45.11	Slopen van gebouwen; grondverzet	120 763	483 722	277 187	7 038	1 912	890 622
45.12	Proefboren en boren	1 128	34 128	33 200	4 853	-	73 309
45.2	Burgerlijke en utiliteitsbouw; weg- en waterbouw	3 597 713	16 604 734	7 912 017	1 967 851	71 999	30 154 314
45.21	Algemene bouwkundige en civieltechnische werken	2 902 330	11 425 809	6 551 491	1 854 424	68 307	22 802 361
45.22	Dakbedekking en bouw van dakconstructies	125 410	590 387	296 958	19 158	-	1 031 913
45.23	Aanleg van spoorwegen, wegen, straten, vliegvelden en sportaccomodaties	416 276	2 999 443	905 980	893	-	4 322 592
45.24	Waterbouw	61 209	747 403	22 702	23 399	-	854 713
45.25	Overige werkzaamheden in de bouw	92 488	841 692	134 886	69 977	3 692	1 142 735
45.3	Bouwinstallatie	1 777 674	3 534 699	1 592 164	100 316	31 788	7 036 641
45.31	Elektrische installatie	757 481	1 804 397	975 750	28 740	4 999	3 571 367
45.32	Isolatiwerkzaamheden	144 531	234 611	86 893	1 265	2 899	470 199
45.33	Loodgieterswerk	709 964	1 264 530	412 500	68 599	3 058	2 458 651
45.34	Overige bouwinstallatie	165 698	231 161	117 021	1 712	20 832	536 424
45.4	Afwerking van gebouwen	997 052	2 352 804	728 949	150 123	9 074	4 238 002
45.41	Stukadoorswerk	80 167	196 769	47 879	2 718	-	327 533
45.42	Schrijnwerk	444 264	1 121 360	333 012	78 172	3 841	1 980 649
45.43	Vloerafwerking en wandbekleding	204 954	413 869	111 436	40 552	5 233	776 044
45.44	Schilderen en glaszetten	232 244	511 297	216 995	20 188	-	980 724
45.45	Overige werkzaamheden in verband met de afwerking van gebouwen	35 423	109 509	19 627	8 493	-	173 052
45.5	Verhuur van machines voor de bouwnijverheid met bedieningspersoneel	12 661	145 070	18 662	42 074	28 984	247 451
45.50	Verhuur van machines voor de bouwnijverheid met bedieningspersoneel	12 661	145 070	18 662	42 074	28 984	247 451
	Totaal	6 506 991	23 155 157	10 562 179	2 272 255	143 757	42 640 339

(1) Ondernemingen welke 10 personen of meer tewerkstellen

BOUWNIJVERHEID (1)

Periode : 02/2000

NACEBEL	OMSCHRIJVING	Aantal ondernemingen	Personeel				Uren (2)		
			Bedienden	Werklieden			Gebouwen	Grond-, water- en wegebouw	Voltooiing
				Gebouwen	Grond-, water- en wegebouw	Voltooiing			
45.1	Het bouwrijp maken van terreinen	122	309	983	1 642	-	147 047	242 457	-
45.11	Slopen van gebouwen; grondverzet	111	275	983	1 435	-	147 047	213 833	-
45.12	Proefboren en boren	11	34	-	207	-	-	28 624	-
45.2	Burgerlijke en utiliteitsbouw; weg- en waterbouw	1 898	11 682	40 699	22 686	982	5 535 431	3 258 897	148 111
45.21	Algemene bouwkundige en civieltechnische werken	1 255	8 276	34 227	9 815	849	4 746 873	1 423 817	129 053
45.22	Dakbedekking en bouw van dakconstructies	189	445	3 804	-	107	431 452	-	13 894
45.23	Aanleg van spoorwegen, wegen, straten, vliegvelden en sportaccomodaties	298	1 624	178	9 811	14	22 057	1 310 038	3 768
45.24	Waterbouw	34	830	82	2 093	-	11 372	373 797	-
45.25	Overige werkzaamheden in de bouw	122	507	2 408	967	12	323 677	151 245	1 396
45.3	Bouwinstallatie	724	5 284	108	45	17 426	15 793	4 836	3 117 119
45.31	Elektrische installatie	333	2 921	78	2	8 322	11 078	336	1 566 442
45.32	Isolatiwerkzaamheden	47	359	2	-	2 074	-	-	298 834
45.33	Loodgieterswerk	315	1 600	28	12	6 067	4 715	712	1 065 635
45.34	Overige bouwinstallatie	29	404	-	31	963	-	3 788	186 208
45.4	Afwerking van gebouwen	790	2 572	181	-	15 169	21 496	-	2 191 884
45.41	Stukadoorswerk	59	140	23	-	1 402	1 986	-	176 778
45.42	Schrijnwerk	312	1 229	100	-	5 258	14 069	-	895 205
45.43	Vloerafwerking en wandbekleding	139	443	21	-	2 345	2 369	-	337 425
45.44	Schilderen en glaszetten	228	606	26	-	5 375	1 664	-	670 497
45.45	Overige werkzaamheden in verband met de afwerking van gebouwen	52	154	11	-	789	1 408	-	111 979
45.5	Verhuur van machines voor de bouwnijverheid met bedieningspersoneel	16	90	291	12	159	44 892	1 743	31 438
45.50	Verhuur van machines voor de bouwnijverheid met bedieningspersoneel	16	90	291	12	159	44 892	1 743	31 438
	Totaal	3 550	19 937	42 262	24 385	33 736	5 764 659	3 507 933	5 488 552

(1) Ondernemingen welke 10 personen of meer tewerkstellen

(2) Vanaf januari 1999 uren gepresteerd door de werknemers (bedienden en arbeiders).

BOUWNIJVERHEID (1)

Periode : 02/2000

NACEBEL	OMSCHRIJVING	Nieuwe bestellingen (x 1000 BEF)			
		Gebouwen	Grond-, water- en wegenbouw	Voltooiing	Totaal
45.1	Het bouwrijp maken van terreinen	279 279	793 954	-	1 073 233
45.11	Slopen van gebouwen; grondverzet	279 279	709 416	-	988 695
45.12	Proefboren en boren	-	84 538	-	84 538
45.2	Burgerlijke en utiliteitsbouw; weg- en waterbouw	19 248 382	8 672 217	510 893	28 431 492
45.21	Algemene bouwkundige en civieltechnische werken	17 086 837	2 853 227	483 869	20 423 933
45.22	Dakbedekking en bouw van dakconstructies	1 378 577	-	22 164	1 400 741
45.23	Aanleg van spoorwegen, wegen, straten, vliegvelden en sportaccomodaties	30 135	4 139 054	3 882	4 173 071
45.24	Waterbouw	13 805	1 195 668	-	1 209 473
45.25	Overige werkzaamheden in de bouw	739 028	484 268	978	1 224 274
45.3	Bouwinstallatie	43 938	15 584	7 706 086	7 765 608
45.31	Elektrische installatie	37 965	4 790	3 550 650	3 593 405
45.32	Isolatiwerkzaamheden	-	-	786 621	786 621
45.33	Loodgieterswerk	5 973	5 198	2 680 190	2 691 361
45.34	Overige bouwinstallatie	-	5 596	688 625	694 221
45.4	Afwerking van gebouwen	46 647	-	4 930 965	4 977 612
45.41	Stukadoorswerk	8 841	-	360 740	369 581
45.42	Schrijnwerk	34 297	-	2 282 086	2 316 383
45.43	Vloerafwerking en wandbekleding	2 838	-	980 819	983 657
45.44	Schilderen en glaszetten	-	-	1 077 719	1 077 719
45.45	Overige werkzaamheden in verband met de afwerking van gebouwen	671	-	229 601	230 272
45.5	Verhuur van machines voor de bouwnijverheid met bedieningspersoneel	126 884	11 976	135 279	274 139
45.50	Verhuur van machines voor de bouwnijverheid met bedieningspersoneel	126 884	11 976	135 279	274 139
	Totaal	19 745 130	9 493 731	13 283 223	42 522 084

(1) Ondernemingen welke 10 personen of meer tewerkstellen

BOUWNIJVERHEID(1)

Periode : 02/2000

NACEBEL	OMSCHRIJVING	Nieuwe bestellingen (X 1000 BEF)					Totaal
		Brussels Hoofdstedelijk Gewest	Vlaams Gewest	Waals Gewest	E.U.	Andere landen	
45.1	Het bouwrijp maken van terreinen	129 235	655 354	273 338	15 306	-	1 073 233
45.11	Slopen van gebouwen; grondverzet	122 385	608 130	247 757	10 423	-	988 695
45.12	Proefboren en boren	6 850	47 224	25 581	4 883	-	84 538
45.2	Burgerlijke en utiliteitsbouw; weg- en waterbouw	3 602 442	17 659 742	6 474 719	657 712	36 877	28 431 492
45.21	Algemene bouwkundige en civieltechnische werken	2 834 843	12 203 733	4 893 749	461 145	30 463	20 423 933
45.22	Dakbedekking en bouw van dakconstructies	233 672	733 028	380 202	53 839	-	1 400 741
45.23	Aanleg van spoorwegen, wegen, straten, vliegvelden en sportaccommodaties	342 757	2 791 589	1 009 407	29 318	-	4 173 071
45.24	Waterbouw	11 778	1 172 567	25 128	-	-	1 209 473
45.25	Overige werkzaamheden in de bouw	179 392	758 825	166 233	113 410	6 414	1 224 274
45.3	Bouwinstallatie	1 795 863	4 186 573	1 576 380	58 257	148 535	7 765 608
45.31	Elektrische installatie	750 582	1 918 230	877 153	36 105	11 335	3 593 405
45.32	Isolatiwerkzaamheden	172 683	533 198	79 012	1 728	-	786 621
45.33	Loodgieterswerk	626 325	1 462 290	479 320	18 704	104 722	2 691 361
45.34	Overige bouwinstallatie	246 273	272 855	140 895	1 720	32 478	694 221
45.4	Afwerking van gebouwen	972 786	2 845 528	935 255	213 321	10 722	4 977 612
45.41	Stukadoorswerk	62 206	226 006	71 586	6 948	2 835	369 581
45.42	Schrijnwerk	325 592	1 442 761	452 370	95 395	265	2 316 383
45.43	Vloerafwerking en wandbekleding	232 759	468 788	187 395	87 096	7 619	983 657
45.44	Schilderen en glaszetten	280 687	585 857	195 208	15 967	-	1 077 719
45.45	Overige werkzaamheden in verband met de afwerking van gebouwen	71 542	122 116	28 696	7 915	3	230 272
45.5	Verhuur van machines voor de bouwnijverheid met bedieningspersoneel	12 325	179 240	10 095	64 839	7 640	274 139
45.50	Verhuur van machines voor de bouwnijverheid met bedieningspersoneel	12 325	179 240	10 095	64 839	7 640	274 139
	Totaal	6 512 651	25 526 437	9 269 787	1 009 435	203 774	42 522 084

(1) Ondernemingen welke 10 personen of meer tewerkstellen

BOUWNIJVERHEID (1)

Periode : 03/2000

NACEBEL	OMSCHRIJVING	Aantal ondernemingen	Personeel				Uren (2)		
			Bedienden	Werklieden			Gebouwen	Grond-, water- en wegebouw	Voltooiing
				Gebouwen	Grond-, water- en wegebouw	Voltooiing			
45.1	Het bouwrijp maken van terreinen	123	302	1 004	1 649	2	167 175	271 023	375
45.11	Slopen van gebouwen; grondverzet	112	269	1 004	1 439	2	167 175	240 054	375
45.12	Proefboren en boren	11	33	-	210	-	-	30 969	-
45.2	Burgerlijke en utiliteitsbouw; weg- en waterbouw	1 899	11 723	40 679	23 063	992	6 358 372	3 759 765	171 039
45.21	Algemene bouwkundige en civieltechnische werken	1 256	8 308	34 220	10 000	854	5 421 856	1 642 253	148 398
45.22	Dakbedekking en bouw van dakconstructies	189	446	3 782	-	105	522 031	-	15 644
45.23	Aanleg van spoorwegen, wegen, straten, vliegvelden en sportaccomodaties	298	1 629	162	9 938	19	24 306	1 616 379	5 072
45.24	Waterbouw	35	832	78	2 147	-	12 984	328 643	-
45.25	Overige werkzaamheden in de bouw	121	508	2 437	978	14	377 195	172 490	1 925
45.3	Bouwinstallatie	727	5 385	139	47	17 472	21 028	6 496	3 384 517
45.31	Elektrische installatie	335	2 975	106	2	8 406	15 443	368	1 710 595
45.32	Isolatiwerkzaamheden	48	359	2	-	2 070	-	-	337 374
45.33	Loodgieterswerk	315	1 646	31	11	6 026	5 585	1 008	1 134 509
45.34	Overige bouwinstallatie	29	405	-	34	970	-	5 120	202 039
45.4	Afwerking van gebouwen	791	2 579	186	-	15 174	24 800	-	2 445 333
45.41	Stukadoorswerk	59	138	23	-	1 397	3 226	-	198 029
45.42	Schrijnwerk	314	1 227	110	-	5 250	16 221	-	960 418
45.43	Vloerafwerking en wandbekleding	139	445	15	-	2 347	1 383	-	383 412
45.44	Schilderen en glaszetten	227	613	26	-	5 370	2 090	-	771 511
45.45	Overige werkzaamheden in verband met de afwerking van gebouwen	52	156	12	-	810	1 880	-	131 963
45.5	Verhuur van machines voor de bouwnijverheid met bedieningspersoneel	16	90	293	12	159	50 998	2 101	37 693
45.50	Verhuur van machines voor de bouwnijverheid met bedieningspersoneel	16	90	293	12	159	50 998	2 101	37 693
	Totaal	3 556	20 079	42 301	24 771	33 799	6 622 373	4 039 385	6 038 957

(1) Ondernemingen welke 10 personen of meer tewerkstellen

(2) Vanaf januari 1999 uren gepresteerd door de werknemers (bedienden en arbeiders).

BOUWNIJVERHEID (1)

Periode : 03/2000

NACEBEL	OMSCHRIJVING	Nieuwe bestellingen (x 1000 BEF)			Totaal
		Gebouwen	Grond-, water- en wegenbouw	Voltooiing	
45.1	Het bouwrijp maken van terreinen	347 334	785 092	-	1 132 426
45.11	Slopen van gebouwen; grondverzet	347 334	686 765	-	1 034 099
45.12	Proefboren en boren	-	98 327	-	98 327
45.2	Burgerlijke en utiliteitsbouw; weg- en waterbouw	25 146 268	9 651 533	604 815	35 402 616
45.21	Algemene bouwkundige en civieltechnische werken	22 648 516	3 946 221	570 358	27 165 095
45.22	Dakbedekking en bouw van dakconstructies	1 516 020	-	28 216	1 544 236
45.23	Aanleg van spoorwegen, wegen, straten, vliegvelden en sportaccomodaties	38 683	4 001 639	3 801	4 044 123
45.24	Waterbouw	14 434	1 096 071	-	1 110 505
45.25	Overige werkzaamheden in de bouw	928 615	607 602	2 440	1 538 657
45.3	Bouwinstallatie	34 553	14 645	8 386 100	8 435 298
45.31	Elektrische installatie	23 721	6 329	4 046 734	4 076 784
45.32	Isolatiwerkzaamheden	-	-	852 930	852 930
45.33	Loodgieterswerk	10 832	5 437	2 785 317	2 801 586
45.34	Overige bouwinstallatie	-	2 879	701 119	703 998
45.4	Afwerking van gebouwen	67 914	-	6 160 148	6 228 062
45.41	Stukadoorswerk	10 893	-	433 320	444 213
45.42	Schrijnwerk	50 509	-	2 779 285	2 829 794
45.43	Vloerafwerking en wandbekleding	1 396	-	1 223 901	1 225 297
45.44	Schilderen en glaszetten	2 100	-	1 426 614	1 428 714
45.45	Overige werkzaamheden in verband met de afwerking van gebouwen	3 016	-	297 028	300 044
45.5	Verhuur van machines voor de bouwnijverheid met bedieningspersoneel	154 328	13 396	165 449	333 173
45.50	Verhuur van machines voor de bouwnijverheid met bedieningspersoneel	154 328	13 396	165 449	333 173
	Totaal	25 750 397	10 464 666	15 316 512	51 531 575

(1) Ondernemingen welke 10 personen of meer tewerkstellen

BOUWNIJVERHEID(1)

Periode : 03/2000

NACEBEL	OMSCHRIJVING	Nieuwe bestellingen (X 1000 BEF)					Totaal	Lonen en wedden van het trimester (in 1000 BEF)
		Brussels Hoofdstedelijk Gewest	Vlaams Gewest	Waals Gewest	E.U.	Andere landen		
45.1	Het bouwrijp maken van terreinen	137 444	663 967	323 514	7 501	-	1 132 426	518 939
45.11	Slopen van gebouwen; grondverzet	135 564	593 771	298 608	6 156	-	1 034 099	473 137
45.12	Proefboren en boren	1 880	70 196	24 906	1 345	-	98 327	45 802
45.2	Burgerlijke en utiliteitsbouw; weg- en waterbouw	7 664 098	18 015 695	8 085 077	1 566 038	71 708	35 402 616	14 048 124
45.21	Algemene bouwkundige en civieltechnische werken	6 642 474	13 056 080	6 264 223	1 133 788	68 530	27 165 095	9 898 536
45.22	Dakbedekking en bouw van dakconstructies	178 972	852 417	456 850	54 907	1 090	1 544 236	658 972
45.23	Aanleg van spoorwegen, wegen, straten, vliegvelden en sportaccommodaties	585 496	2 412 792	1 033 026	12 089	720	4 044 123	2 053 452
45.24	Waterbouw	6 883	805 963	44 425	253 234	-	1 110 505	774 920
45.25	Overige werkzaamheden in de bouw	250 273	888 443	286 553	112 020	1 368	1 538 657	662 244
45.3	Bouwinstallatie	2 067 307	3 984 011	2 103 265	103 126	177 589	8 435 298	4 788 759
45.31	Elektrische installatie	1 040 605	1 769 899	1 201 881	63 122	1 277	4 076 784	2 447 020
45.32	Isolatiwerkzaamheden	168 007	573 182	90 475	21 266	-	852 930	524 443
45.33	Loodgieterswerk	581 553	1 400 257	672 116	16 644	131 016	2 801 586	1 509 844
45.34	Overige bouwinstallatie	277 142	240 673	138 793	2 094	45 296	703 998	307 452
45.4	Afwerking van gebouwen	1 562 448	3 358 618	1 094 287	209 015	3 694	6 228 062	3 251 235
45.41	Stukadoorswerk	147 950	214 941	74 385	6 133	804	444 213	239 671
45.42	Schrijnwerk	681 853	1 566 314	519 453	61 450	724	2 829 794	1 282 550
45.43	Vloerafwerking en wandbekleding	307 871	626 564	178 630	110 066	2 166	1 225 297	516 904
45.44	Schilderen en glaszetten	334 340	782 378	288 390	23 606	-	1 428 714	1 053 445
45.45	Overige werkzaamheden in verband met de afwerking van gebouwen	90 434	168 421	33 429	7 760	-	300 044	158 665
45.5	Verhuur van machines voor de bouwnijverheid met bedieningspersoneel	13 796	217 553	15 223	79 203	7 398	333 173	122 893
45.50	Verhuur van machines voor de bouwnijverheid met bedieningspersoneel	13 796	217 553	15 223	79 203	7 398	333 173	122 893
	Totaal	11 445 093	26 239 844	11 621 366	1 964 883	260 389	51 531 575	22 729 950

(1) Ondernemingen welke 10 personen of meer tewerkstellen

BOUWNIJVERHEID (1)

Periode : 04/2000

NACEBEL	OMSCHRIJVING	Aantal ondernemingen	Personeel				Uren (2)		
			Bedienden	Werklieden			Gebouwen	Grond-, water- en wegebouw	Voltooiing
				Gebouwen	Grond-, water- en wegebouw	Voltooiing			
45.1	Het bouwrijp maken van terreinen	122	316	1 010	1 630	-	126 090	219 779	-
45.11	Slopen van gebouwen; grondverzet	111	285	1 010	1 419	-	126 090	192 524	-
45.12	Proefboren en boren	11	31	-	211	-	-	27 255	-
45.2	Burgerlijke en utiliteitsbouw; weg- en waterbouw	1 894	11 782	40 766	23 044	980	5 220 872	3 043 079	134 052
45.21	Algemene bouwkundige en civieltechnische werken	1 250	8 339	34 340	9 880	845	4 431 142	1 321 321	115 758
45.22	Dakbedekking en bouw van dakconstructies	191	444	3 758	-	104	428 252	-	12 522
45.23	Aanleg van spoorwegen, wegen, straten, vliegvelden en sportaccomodaties	297	1 645	145	10 010	18	18 291	1 322 762	4 240
45.24	Waterbouw	35	829	85	2 173	-	10 325	261 604	-
45.25	Overige werkzaamheden in de bouw	121	525	2 438	981	13	332 862	137 392	1 532
45.3	Bouwinstallatie	725	5 382	132	46	17 447	16 203	5 466	2 735 486
45.31	Elektrische installatie	335	2 965	104	2	8 385	12 605	288	1 416 677
45.32	Isolatiwerkzaamheden	47	357	2	-	2 063	-	-	276 448
45.33	Loodgieterswerk	314	1 653	26	10	6 040	3 598	1 192	883 854
45.34	Overige bouwinstallatie	29	407	-	34	959	-	3 986	158 507
45.4	Afwerking van gebouwen	788	2 559	187	-	15 080	19 681	-	1 981 326
45.41	Stukadoorswerk	59	146	24	-	1 396	2 488	-	163 821
45.42	Schrijnwerk	313	1 210	108	-	5 192	12 262	-	760 895
45.43	Vloerafwerking en wandbekleding	139	441	15	-	2 350	1 435	-	309 280
45.44	Schilderen en glaszetten	226	607	28	-	5 343	2 220	-	638 582
45.45	Overige werkzaamheden in verband met de afwerking van gebouwen	51	155	12	-	799	1 276	-	108 748
45.5	Verhuur van machines voor de bouwnijverheid met bedieningspersoneel	16	88	290	12	157	42 242	1 393	32 320
45.50	Verhuur van machines voor de bouwnijverheid met bedieningspersoneel	16	88	290	12	157	42 242	1 393	32 320
	Totaal	3 545	20 127	42 385	24 732	33 664	5 425 088	3 269 717	4 883 184

(1) Ondernemingen welke 10 personen of meer tewerkstellen

(2) Vanaf januari 1999 uren geïmputeerd door de werknemers (bedienden en arbeiders).

BOUWNIJVERHEID (1)

Periode : 04/2000

NACEBEL	OMSCHRIJVING	Nieuwe bestellingen (x 1000 BEF)			
		Gebouwen	Grond-, water- en wegenbouw	Voltooiing	Totaal
45.1	Het bouwrijp maken van terreinen	315 952	716 660	-	1 032 612
45.11	Slopen van gebouwen; grondverzet	315 952	637 805	-	953 757
45.12	Proefboren en boren	-	78 855	-	78 855
45.2	Burgerlijke en utiliteitsbouw; weg- en waterbouw	17 903 973	7 974 595	425 607	26 304 175
45.21	Algemene bouwkundige en civieltechnische werken	15 706 815	3 159 176	338 999	19 204 990
45.22	Dakbedekking en bouw van dakconstructies	1 381 166	-	33 136	1 414 302
45.23	Aanleg van spoorwegen, wegen, straten, vliegvelden en sportaccomodaties	21 720	3 740 544	49 398	3 811 662
45.24	Waterbouw	56 279	623 749	-	680 028
45.25	Overige werkzaamheden in de bouw	737 993	451 126	4 074	1 193 193
45.3	Bouwinstallatie	47 924	16 442	6 648 722	6 713 088
45.31	Elektrische installatie	41 929	5 824	3 335 784	3 383 537
45.32	Isolatiwerkzaamheden	-	-	568 127	568 127
45.33	Loodgieterswerk	5 995	2 048	2 074 421	2 082 464
45.34	Overige bouwinstallatie	-	8 570	670 390	678 960
45.4	Afwerking van gebouwen	68 531	-	5 173 435	5 241 966
45.41	Stukadoorswerk	7 850	-	335 075	342 925
45.42	Schrijnwerk	52 439	-	2 265 419	2 317 858
45.43	Vloerafwerking en wandbekleding	2 846	-	1 106 421	1 109 267
45.44	Schilderen en glaszetten	2 000	-	1 191 594	1 193 594
45.45	Overige werkzaamheden in verband met de afwerking van gebouwen	3 396	-	274 926	278 322
45.5	Verhuur van machines voor de bouwnijverheid met bedieningspersoneel	166 855	-	194 593	361 448
45.50	Verhuur van machines voor de bouwnijverheid met bedieningspersoneel	166 855	-	194 593	361 448
	Totaal	18 503 235	8 707 697	12 442 357	39 653 289

(1) Ondernemingen welke 10 personen of meer tewerkstellen

BOUWNIJVERHEID(1)

Periode : 04/2000

NACEBEL	OMSCHRIJVING	Nieuwe bestellingen (X 1000 BEF)					Totaal
		Brussels Hoofdstedelijk Gewest	Vlaams Gewest	Waals Gewest	E.U.	Andere landen	
45.1	Het bouwrijp maken van terreinen	118 012	574 856	326 538	13 206	-	1 032 612
45.11	Slopen van gebouwen; grondverzet	115 437	533 322	293 925	11 073	-	953 757
45.12	Proefboren en boren	2 575	41 534	32 613	2 133	-	78 855
45.2	Burgerlijke en utiliteitsbouw; weg- en waterbouw	4 216 548	15 770 355	5 549 408	718 989	48 875	26 304 175
45.21	Algemene bouwkundige en civieltechnische werken	3 554 045	10 941 048	4 115 231	550 889	43 777	19 204 990
45.22	Dakbedekking en bouw van dakconstructies	219 924	704 564	460 170	29 644	-	1 414 302
45.23	Aanleg van spoorwegen, wegen, straten, vliegvelden en sportaccomodaties	313 506	2 728 647	764 853	4 656	-	3 811 662
45.24	Waterbouw	14 008	622 636	13 062	30 322	-	680 028
45.25	Overige werkzaamheden in de bouw	115 065	773 460	196 092	103 478	5 098	1 193 193
45.3	Bouwinstallatie	1 474 957	3 405 639	1 707 114	83 368	42 010	6 713 088
45.31	Elektrische installatie	577 877	1 767 763	1 004 734	31 377	1 786	3 383 537
45.32	Isolatiwerkzaamheden	164 286	307 509	69 047	27 285	-	568 127
45.33	Loodgieterswerk	521 890	1 080 111	455 668	24 295	500	2 082 464
45.34	Overige bouwinstallatie	210 904	250 256	177 665	411	39 724	678 960
45.4	Afwerking van gebouwen	1 062 214	3 011 123	947 567	213 274	7 788	5 241 966
45.41	Stukadoorswerk	68 782	193 636	72 091	4 931	3 485	342 925
45.42	Schrijnwerk	373 498	1 425 924	410 240	106 059	2 137	2 317 858
45.43	Vloerafwerking en wandbekleding	258 546	572 237	193 583	82 735	2 166	1 109 267
45.44	Schilderen en glaszetten	265 669	669 056	242 265	16 604	-	1 193 594
45.45	Overige werkzaamheden in verband met de afwerking van gebouwen	95 719	150 270	29 388	2 945	-	278 322
45.5	Verhuur van machines voor de bouwnijverheid met bedieningspersoneel	17 181	199 873	15 259	25 241	103 894	361 448
45.50	Verhuur van machines voor de bouwnijverheid met bedieningspersoneel	17 181	199 873	15 259	25 241	103 894	361 448
	Totaal	6 888 912	22 961 846	8 545 886	1 054 078	202 567	39 653 289

(1) Ondernemingen welke 10 personen of meer tewerkstellen

BOUWNIJVERHEID (1)

Periode : 05/2000

NACEBEL	OMSCHRIJVING	Aantal ondernemingen	Personeel				Uren (2)		
			Bedienden	Werklieden			Gebouwen	Grond-, water- en wegebouw	Voltooiing
				Gebouwen	Grond-, water- en wegebouw	Voltooiing			
45.1	Het bouwrijp maken van terreinen	122	308	1 015	1 641	2	145 576	265 899	268
45.11	Slopen van gebouwen; grondverzet	111	277	1 015	1 433	2	145 576	234 180	268
45.12	Proefboren en boren	11	31	-	208	-	-	31 719	-
45.2	Burgerlijke en utiliteitsbouw; weg- en waterbouw	1 898	11 826	40 762	23 180	966	6 433 600	3 909 691	163 060
45.21	Algemene bouwkundige en civieltechnische werken	1 252	8 382	34 311	9 922	829	5 475 588	1 643 649	138 916
45.22	Dakbedekking en bouw van dakconstructies	191	444	3 765	-	106	547 089	-	17 151
45.23	Aanleg van spoorwegen, wegen, straten, vliegvelden en sportaccommodaties	299	1 635	140	10 086	18	22 741	1 655 662	4 888
45.24	Waterbouw	35	840	87	2 194	-	14 639	437 437	-
45.25	Overige werkzaamheden in de bouw	121	525	2 459	978	13	373 543	172 943	2 105
45.3	Bouwinstallatie	729	5 429	134	46	17 507	20 340	6 760	3 210 695
45.31	Elektrische installatie	336	2 995	106	2	8 358	15 460	352	1 576 208
45.32	Isolatiwerkzaamheden	48	359	2	-	2 094	-	-	329 512
45.33	Loodgieterswerk	316	1 665	26	10	6 087	4 880	1 376	1 107 172
45.34	Overige bouwinstallatie	29	410	-	34	968	-	5 032	197 803
45.4	Afwerking van gebouwen	791	2 560	194	-	15 143	26 409	-	2 480 825
45.41	Stukadoorswerk	61	138	26	-	1 418	3 744	-	205 936
45.42	Schrijnwerk	315	1 212	112	-	5 193	16 218	-	948 409
45.43	Vloerafwerking en wandbekleding	139	444	15	-	2 314	1 962	-	378 770
45.44	Schilderen en glaszetten	224	611	29	-	5 407	2 941	-	812 399
45.45	Overige werkzaamheden in verband met de afwerking van gebouwen	52	155	12	-	811	1 544	-	135 311
45.5	Verhuur van machines voor de bouwnijverheid met bedieningspersoneel	16	88	291	12	158	48 842	1 911	38 936
45.50	Verhuur van machines voor de bouwnijverheid met bedieningspersoneel	16	88	291	12	158	48 842	1 911	38 936
	Totaal	3 556	20 211	42 396	24 879	33 776	6 674 767	4 184 261	5 893 784

(1) Ondernemingen welke 10 personen of meer tewerkstellen

(2) Vanaf januari 1999 uren gepresteerd door de werknemers (bedienden en arbeiders).

BOUWNIJVERHEID (1)

Periode : 05/2000

NACEBEL	OMSCHRIJVING	Nieuwe bestellingen (x 1000 BEF)			
		Gebouwen	Grond-, water- en wegebouw	Voltooiing	Totaal
45.1	Het bouwrijp maken van terreinen	303 134	754 315	-	1 057 449
45.11	Slopen van gebouwen; grondverzet	303 134	696 601	-	999 735
45.12	Proefboren en boren	-	57 714	-	57 714
45.2	Burgerlijke en utiliteitsbouw; weg- en waterbouw	20 625 279	8 766 469	512 974	29 904 722
45.21	Algemene bouwkundige en civieltechnische werken	18 280 116	3 823 148	438 603	22 541 867
45.22	Dakbedekking en bouw van dakconstructies	1 415 046	-	24 181	1 439 227
45.23	Aanleg van spoorwegen, wegen, straten, vliegvelden en sportaccommodaties	31 985	3 790 106	48 036	3 870 127
45.24	Waterbouw	56 806	759 156	-	815 962
45.25	Overige werkzaamheden in de bouw	841 326	394 059	2 154	1 237 539
45.3	Bouwinstallatie	49 373	8 983	7 736 113	7 794 469
45.31	Elektrische installatie	42 158	3 200	3 675 073	3 720 431
45.32	Isolatiwerkzaamheden	-	-	527 406	527 406
45.33	Loodgieterswerk	7 215	2 599	2 750 658	2 760 472
45.34	Overige bouwinstallatie	-	3 184	782 976	786 160
45.4	Afwerking van gebouwen	72 865	-	5 606 083	5 678 948
45.41	Stukadoorswerk	23 527	-	399 353	422 880
45.42	Schrijnwerk	38 926	-	2 354 148	2 393 074
45.43	Vloerafwerking en wandbekleding	4 017	-	1 280 182	1 284 199
45.44	Schilderen en glaszetten	2 999	-	1 256 187	1 259 186
45.45	Overige werkzaamheden in verband met de afwerking van gebouwen	3 396	-	316 213	319 609
45.5	Verhuur van machines voor de bouwnijverheid met bedieningspersoneel	163 135	-	237 887	401 022
45.50	Verhuur van machines voor de bouwnijverheid met bedieningspersoneel	163 135	-	237 887	401 022
	Totaal	21 213 786	9 529 767	14 093 057	44 836 610

(1) Ondernemingen welke 10 personen of meer tewerkstellen

BOUWNIJVERHEID(1)

Periode : 05/2000

NACEBEL	OMSCHRIJVING	Nieuwe bestellingen (X 1000 BEF)					Totaal
		Brussels Hoofdstedelijk Gewest	Vlaams Gewest	Waals Gewest	E.U.	Andere landen	
45.1	Het bouwrijp maken van terreinen	117 860	709 008	209 459	21 122	-	1 057 449
45.11	Slopen van gebouwen; grondverzet	114 955	671 269	197 414	16 097	-	999 735
45.12	Proefboren en boren	2 905	37 739	12 045	5 025	-	57 714
45.2	Burgerlijke en utiliteitsbouw; weg- en waterbouw	3 674 386	17 584 951	6 386 949	2 074 759	183 677	29 904 722
45.21	Algemene bouwkundige en civieltechnische werken	2 919 969	12 514 903	5 033 773	1 951 385	121 837	22 541 867
45.22	Dakbedekking en bouw van dakconstructies	228 630	819 633	356 576	34 343	45	1 439 227
45.23	Aanleg van spoorwegen, wegen, straten, vliegvelden en sportaccomodaties	339 247	2 671 403	843 615	15 862	-	3 870 127
45.24	Waterbouw	13 635	724 398	15 452	3 477	59 000	815 962
45.25	Overige werkzaamheden in de bouw	172 905	854 614	137 533	69 692	2 795	1 237 539
45.3	Bouwinstallatie	2 152 530	3 773 670	1 703 527	81 983	82 759	7 794 469
45.31	Elektrische installatie	902 519	1 802 929	992 292	21 501	1 190	3 720 431
45.32	Isolatiwerkzaamheden	155 168	284 393	72 086	12 544	3 215	527 406
45.33	Loodgieterswerk	824 986	1 417 469	471 329	46 688	-	2 760 472
45.34	Overige bouwinstallatie	269 857	268 879	167 820	1 250	78 354	786 160
45.4	Afwerking van gebouwen	1 126 643	3 305 571	1 000 069	231 932	14 733	5 678 948
45.41	Stukadoorswerk	107 767	225 730	74 353	13 067	1 963	422 880
45.42	Schrijnwerk	350 787	1 488 827	448 002	103 800	1 658	2 393 074
45.43	Vloerafwerking en wandbekleding	281 685	687 609	210 508	93 763	10 634	1 284 199
45.44	Schilderen en glaszetten	281 933	725 137	234 947	16 691	478	1 259 186
45.45	Overige werkzaamheden in verband met de afwerking van gebouwen	104 471	178 268	32 259	4 611	-	319 609
45.5	Verhuur van machines voor de bouwnijverheid met bedieningspersoneel	22 267	208 143	12 102	70 616	87 894	401 022
45.50	Verhuur van machines voor de bouwnijverheid met bedieningspersoneel	22 267	208 143	12 102	70 616	87 894	401 022
	Totaal	7 093 686	25 581 343	9 312 106	2 480 412	369 063	44 836 610

(1) Ondernemingen welke 10 personen of meer tewerkstellen

Statistiek van de toegestane en begonnen gebouwen

Definities van de gebruikte termen

Woongebouw

Woongebouwen zijn gebouwen die uitsluitend of hoofdzakelijk bestemd zijn voor huisvesting. In deze gebouwen moet meer dan 50% van de totale oppervlakte bestemd zijn voor huisvesting.

Niet-woongebouw

Niet-woongebouwen zijn gebouwen die uitsluitend of hoofdzakelijk bestemd zijn voor een ander gebruik dan huisvesting. In deze gebouwen moet meer dan 50% van de totale oppervlakte bestemd zijn voor een ander gebruik dan huisvesting.

Woning

De woning is het gebouw of het gedeelte van het gebouw bestemd voor de huisvesting van een gezin en als dusdanig gebruikt. Onder gezin wordt verstaan zowel het particulier (familiaal) gezin als het collectief gezin. Dit laatste omvat

- groepen van personen die samenleven in weeshuizen, in tehuizen voor bejaarden, in homes voor arbeiders, in weldadigheidsinrichtingen en in andere gestichten
- kloostergemeenschappen
- militairen in kazernes
- gevangenen in tuchthuizen

Woonvertrek

omvat : keuken, eetkamer, woonkamer, slaapkamer, veranda, bureel gebruikt voor uitoefenen van beroepen zoals arts, notaris, advocaat, architect, ..., zolder en kelder indien ze de functie van één van voorgaande vertrekken vervullen

omvat niet : badkamer, toilet, trap, gang, bergplaats, washuis, kelder, zolder, garage, bijgebouw,...

Bewoonbare oppervlakte

Deze oppervlakte is de som van de oppervlaktes van alle woonvertrekken op de verschillende niveaus.

Totale oppervlakte

Deze oppervlakte is de som van de oppervlaktes van alle vertrekken.

Volume

Het volume is het produkt van de oppervlakte van het gelijkvloers met het hoogteverschil tussen de vloer van de benedenverdieping en de halve hoogte van het dak of, indien het om een plat dak gaat, tot de bovenzijde van het dak.

Nieuwbouw

Gebouw volledig nieuw, al dan niet gelegen op een plaats waar reeds vroeger werd gebouwd.

Verbouwing

Verbouwing omvat zowel renovatie als uitbreiding van een gebouw als het plaatsen van bijgebouwen op hetzelfde stuk bouwgrond.

Om opgenomen te worden in de statistieken moet een verbouwing aan minstens één van volgende voorwaarden voldoen.

- vermeerdering of vermindering van de oppervlakte of het volume van het gebouw
- vermeerdering of vermindering van het aantal in het gebouw beschikbare woningen
- wijziging van bestemming van het gebouw
- voor bijgebouwen zoals tuinhuisjes, serres, hokken voor dieren, ... :
minimumoppervlakte 21 m² (uitzondering : garages worden altijd opgenomen)

Bouwvergunningen

volgens reële datum van uitreiking, ontbrekende informatie is bijgeschat*

* als gevolg van afrondingen kunnen de totalen verschillen van de som van de waarden van de delen

Bouwvergunningen

Woongebouwen, indeling per provincie

	België	Brussels Hfdst. Gewest	Antwer- pen	Limburg	Oost- Vlaan- deren	Vlaams Brabant	West- Vlaan- deren	Waals Brabant	Hene- gouwen	Luik	Luxem- burg	Namen
1997	34.454	331	5.155	3.620	5.563	3.842	4.449	1.400	3.372	3.751	1.210	1.761
1998	24.966	211	3.532	3.130	3.984	2.748	3.311	1.057	2.345	2.533	897	1.219
1999	29.261	344	4.165	3.196	4.504	3.364	3.843	1.317	2.913	2.961	1.165	1.513
1999												
Maart	3.029	78	441	354	465	352	357	154	271	298	109	148
April	2.371	32	296	270	396	258	271	108	277	231	88	142
Mei	2.437	24	348	246	397	246	235	117	228	351	107	136
Juni	2.912	31	417	262	471	290	376	155	284	323	131	171
Juli	2.427	18	312	273	267	297	323	119	319	256	109	132
Augustus	2.527	25	392	299	360	317	255	95	232	241	137	172
September	2.324	30	315	294	332	300	263	94	246	256	93	99
Oktober	2.297	22	297	269	406	237	331	97	242	205	68	122
November	2.185	21	325	206	341	224	289	115	261	191	108	104
December	2.652	27	389	312	378	268	611	97	210	199	80	83
2000												
Januari	2.192	20	312	241	346	244	252	102	224	246	105	100
Februari	2.425	27	380	278	402	264	290	115	248	246	66	109
Maart	2.761	28	384	301	369	325	493	123	208	286	119	126
April	2.205	12	335	247	376	244	257	117	208	206	87	116

Niet-woongebouwen, indeling per provincie

	België	Brussels Hfdst. Gewest	Antwer- pen	Limburg	Oost- Vlaan- deren	Vlaams Brabant	West- Vlaan- deren	Waals Brabant	Hene- gouwen	Luik	Luxem- burg	Namen
1997	6.735	56	1.000	661	984	429	1.390	135	734	663	319	364
1998	6.912	69	867	629	1.125	446	1.367	197	742	772	342	356
1999	7.193	64	1.040	658	1.153	422	1.143	169	885	804	397	461
1999												
Maart	689	13	103	63	111	39	110	15	79	85	39	32
April	614	5	75	67	99	36	104	14	67	69	45	33
Mei	583	2	60	45	100	31	126	18	72	61	27	41
Juni	701	6	78	67	118	34	126	23	99	87	27	35
Juli	598	5	64	41	79	37	104	15	78	71	43	60
Augustus	694	6	96	53	93	35	99	17	104	77	50	63
September	633	2	95	57	111	32	100	11	65	81	47	31
Oktober	578	1	87	59	104	42	75	12	72	58	24	43
November	541	8	115	35	91	36	71	12	57	57	29	29
December	631	7	133	59	110	33	95	15	57	58	32	31
2000												
Januari	526	3	99	48	64	30	77	14	68	42	41	40
Februari	500	10	73	57	102	30	67	10	52	52	24	22
Maart	525	7	56	50	73	42	88	15	77	58	24	33
April	574	6	97	45	93	35	67	14	86	57	21	53

Bouwvergunningen

Woongebouwen

	Totaal aantal		Volume (in m ³)	Oppervlakte (in m ²)		Aantal gebouwen met één woning
	Gebouwen	Woningen		Bewoonbare	Totale	
1997	34.454	50.188	30.095.024	6.473.603	9.856.243	32.124
1998	24.966	37.859	23.643.344	5.043.227	7.745.356	23.061
1999	29.261	45.222	28.226.640	5.574.688	9.369.213	27.070
1999						
Maart	3.029	4.580	2.934.867	571.592	956.572	2.840
April	2.371	3.449	2.223.416	427.833	721.488	2.208
Mei	2.437	3.731	2.357.115	448.177	769.412	2.255
Juni	2.912	4.543	2.872.118	562.688	966.959	2.712
Juli	2.427	3.551	2.241.118	438.978	740.231	2.265
Augustus	2.527	4.217	2.524.109	501.844	856.172	2.306
September	2.324	3.802	2.333.726	454.011	778.551	2.124
Oktober	2.297	3.552	2.171.180	429.066	717.183	2.122
November	2.185	3.455	2.045.727	403.532	687.963	2.015
December	2.652	4.161	2.627.121	523.674	857.659	2.439
2000						
Januari	2.192	3.486	2.211.273	418.025	733.743	2.028
Februari	2.425	4.379	2.600.018	496.091	864.436	2.211
Maart	2.761	4.195	2.608.535	514.198	883.328	2.559
April	2.205	3.710	2.328.486	445.093	773.135	2.027

Niet-woongebouwen

	Aantal gebouwen	Volume (in m ³)	Totale oppervlakte (in m ²)
1997	6.735	39.723.520	6.637.458
1998	6.912	44.398.352	7.396.898
1999	7.193	51.422.624	8.133.330
1999			
Maart	689	4.841.873	743.374
April	614	5.084.529	845.607
Mei	583	3.161.097	510.538
Juni	701	3.889.871	642.989
Juli	598	3.684.125	612.970
Augustus	694	5.196.504	849.080
September	633	4.263.519	729.196
Oktober	578	4.757.276	729.346
November	541	3.555.477	688.875
December	631	5.771.443	777.805
2000			
Januari	526	3.378.760	553.036
Februari	500	3.541.021	552.032
Maart	525	3.570.158	607.280
April	574	4.001.367	639.415

Bouwvergunningen

Verbouwingen bij woongebouwen, indeling per provincie

	België	Brussels Hfdst. Gewest	Antwer- pen	Limburg	Oost- Vlaan- deren	Vlaams Brabant	West- Vlaan- deren	Waaals Brabant	Hene- gouwen	Luik	Luxem- burg	Namen
1997	21.625	1.066	2.846	1.562	3.426	1.949	2.956	945	2.443	2.674	691	1.067
1998	23.444	1.029	3.084	1.922	4.128	2.401	3.105	981	2.418	2.683	641	1.054
1999	25.785	998	3.729	2.182	4.010	2.587	3.551	1.233	2.601	2.904	734	1.280
1999												
Maart	2.428	86	400	187	368	260	346	125	211	287	56	101
April	2.217	75	359	192	403	232	312	102	185	191	56	108
Mei	2.280	83	306	195	385	236	368	125	200	214	56	110
Juni	2.697	81	345	208	460	259	392	144	268	320	78	140
Juli	2.291	78	306	166	291	255	304	116	268	292	66	147
Augustus	2.374	118	320	229	276	226	291	83	261	315	90	165
September	2.160	78	301	244	330	186	275	109	207	255	78	97
Oktober	2.158	80	293	185	382	197	246	87	245	256	70	116
November	1.882	73	289	129	262	201	255	100	239	198	52	83
December	2.067	64	337	167	357	195	279	103	198	230	53	84
2000												
Januari	1.919	89	254	163	332	177	279	81	189	186	69	102
Februari	2.226	99	311	176	408	245	354	79	212	219	40	83
Maart	2.279	93	359	227	397	220	339	111	193	209	57	75
April	2.273	85	383	126	479	220	320	82	246	190	62	80

Verbouwingen bij niet-woongebouwen, indeling per provincie

	België	Brussels Hfdst. Gewest	Antwer- pen	Limburg	Oost- Vlaan- deren	Vlaams Brabant	West- Vlaan- deren	Waaals Brabant	Hene- gouwen	Luik	Luxem- burg	Namen
1997	5.333	198	882	545	913	327	945	132	443	575	185	188
1998	5.549	177	806	640	957	400	974	110	525	524	243	193
1999	6.278	207	1.115	682	1.104	487	1.056	157	478	566	205	224
1999												
Maart	612	22	110	66	116	64	98	13	35	52	20	16
April	490	9	106	49	103	25	75	6	40	37	13	27
Mei	507	15	89	39	107	32	106	15	34	28	20	22
Juni	594	18	103	69	107	41	109	14	45	52	17	18
Juli	531	14	68	53	79	46	103	11	49	75	15	17
Augustus	562	19	95	67	59	45	102	19	60	41	24	30
September	571	13	105	77	96	54	88	19	32	49	22	15
Oktober	564	23	104	51	113	38	98	13	40	45	18	21
November	464	17	97	50	72	36	65	18	31	43	12	22
December	568	24	124	75	112	41	64	10	43	45	14	15
2000												
Januari	475	13	82	56	91	37	81	14	38	26	17	20
Februari	503	17	69	63	107	42	104	18	27	34	12	10
Maart	499	24	84	65	90	33	99	13	37	30	9	14
April	551	12	102	59	122	32	77	19	41	56	17	16

Bouwvergunningen

Woongebouwen, april 2000

	Totaal aantal		Volume (in m ³)	oppervlakte (in m ²)		Aantal ge- bouwen met één woning	Aantal verbou- wingen
	Gebouwen	Woningen		Bewoonbare	Totale		
België	2.205	3.710	2.328.486	445.093	773.135	2.027	2.273
Brussels Hoofdstedelijk Gewest	12	263	100.707	21.279	37.765	6	85
Vlaams Gewest	1.459	2.556	1.622.143	318.559	536.434	1.318	1.528
Provincie Antwerpen	335	540	386.641	79.801	125.863	298	383
Antwerpen	119	215	135.979	28.264	43.700	108	199
Mechelen	62	91	65.143	13.302	20.938	52	97
Turnhout	154	234	185.523	38.235	61.228	137	87
Provincie Limburg	247	424	284.600	62.101	97.290	205	126
Hasselt	114	213	133.591	28.687	46.313	94	63
Maaseik	79	106	78.134	16.248	24.101	66	30
Tongeren	53	106	72.880	17.167	26.878	44	33
Provincie Oost-Vlaanderen	376	548	358.333	73.252	115.209	351	479
Aalst	71	105	72.999	15.614	24.820	63	86
Dendermonde	35	62	40.577	8.172	13.158	32	42
Eeklo	38	46	30.701	6.474	9.757	37	33
Gent	134	215	125.657	25.617	40.452	125	213
Oudenaarde	37	53	40.846	7.608	12.101	34	44
Sint-Niklaas	62	67	47.561	9.768	14.926	60	62
Provincie Vlaams Brabant	244	364	247.397	41.107	82.631	227	220
Halle-Vilvoorde	131	152	114.855	18.731	38.655	122	105
Leuven	113	212	132.546	22.376	43.976	105	115
Provincie West-Vlaanderen	257	680	345.385	62.326	115.456	239	320
Brugge	53	95	60.893	11.222	19.310	49	81
Diksmuide	6	6	4.175	953	2.227	6	12
Ieper	13	13	9.232	1.889	2.878	13	16
Kortrijk	60	98	65.532	12.881	23.981	54	93
Oostende	35	120	44.042	8.487	14.678	33	33
Roeselare	55	55	36.498	7.284	11.249	55	41
Tielt	18	18	15.972	2.908	4.784	18	12
Veurne	16	274	109.045	16.702	36.352	10	31

Bouwvergunningen

Woongebouwen, april 2000 - vervolg en einde

	Totaal aantal		Volume (in m ³)	oppervlakte (in m ²)		Aantal ge- bouwen met één woning	Aantal verbou- wingen
	Gebouwen	Woningen		Bewoonbare	Totale		
Waals Gewest	734	891	605.920	105.265	198.942	704	660
Provincie Waals Brabant	117	145	104.448	17.720	33.925	112	82
Nijvel	117	145	104.449	17.720	33.925	112	82
Provincie Henegouwen	208	277	169.490	32.876	55.386	196	246
Aat	9	9	5.977	1.449	2.205	9	13
Charleroi	29	66	36.435	7.643	12.416	26	82
Bergen	50	58	35.107	6.429	10.826	48	37
Moeskroen	15	25	12.906	2.615	4.402	14	15
Zinnik	40	50	32.830	6.044	9.678	38	40
Thuin	41	43	28.586	5.442	10.414	39	26
Doornik	24	26	17.652	3.253	5.445	22	32
Provincie Luik	206	251	185.885	27.542	57.063	199	190
Hoei	26	26	14.998	3.231	6.288	26	26
Luik	94	119	85.952	12.535	25.620	90	88
Verviers	72	92	76.909	10.189	21.859	69	59
Borgworm	13	13	8.031	1.587	3.296	13	17
Provincie Luxemburg	87	94	65.235	11.743	24.948	84	62
Aarlen	21	21	18.288	3.072	6.527	21	12
Bastenaken	15	15	11.394	1.961	4.638	15	11
Marche-en-Famenne	17	17	9.454	2.027	3.880	17	13
Neufchâteau	21	28	17.110	3.021	6.379	18	12
Virton	13	13	8.990	1.663	3.523	13	14
Provincie Namen	116	124	80.871	15.393	27.632	112	80
Dinant	40	40	29.762	4.898	10.485	40	14
Namen	54	60	39.238	7.834	12.993	51	58
Philippeville	23	24	11.872	2.661	4.155	21	8

Bouwvergunningen

Niet-woongebouwen, april 2000

	Totaal aantal		Volume (in m ³)	Oppervlakte (in m ²)	
	Gebouwen	Woningen		Bewoonbare	Totale
België	574	72	4.001.367	9.972	639.415
Brussels Hoofdstedelijk Gewest	6	3	19.360	152	6.965
Vlaams Gewest	338	45	2.978.841	7.012	443.865
Provincie Antwerpen	97	19	946.162	2.942	133.683
Antwerpen	36	4	554.112	900	72.206
Mechelen	19	3	316.078	455	41.934
Turnhout	43	12	75.973	1.587	19.544
Provincie Limburg	45	2	441.072	547	53.458
Hasselt	21	2	333.138	547	36.039
Maaseik	17	0	101.379	0	15.703
Tongeren	7	0	6.555	0	1.716
Provincie Oost-Vlaanderen	93	10	441.420	1.587	79.191
Aalst	14	3	14.550	422	3.795
Dendermonde	11	2	85.562	391	18.572
Eeklo	8	2	22.784	343	5.582
Gent	32	1	149.845	120	27.822
Oudenaarde	15	1	149.824	195	19.638
Sint-Niklaas	12	1	18.856	117	3.783
Provincie Vlaams Brabant	35	4	598.514	250	85.916
Halle-Vilvoorde	20	4	487.544	250	71.576
Leuven	15	0	110.970	0	14.340
Provincie West-Vlaanderen	67	9	551.759	1.685	91.622
Brugge	13	2	109.523	296	14.923
Diksmuide	5	1	14.586	187	2.727
Ieper	9	1	44.208	144	7.986
Kortrijk	11	2	23.718	572	4.579
Oostende	2	0	8.489	0	1.385
Roeselare	13	0	90.786	0	13.612
Tielt	11	3	254.673	487	44.553
Veurne	2	0	5.777	0	1.857

Bouwvergunningen

Niet-woongebouwen, april 2000 - vervolg en einde

	Totaal aantal		Volume (in m ³)	Oppervlakte (in m ²)	
	Gebouwen	Woningen		Bewoonbare	Totale
Waals Gewest	231	24	1.003.250	2.808	188.587
Provincie Waals Brabant	14	1	114.969	183	14.410
Nijvel	14	1	114.969	183	14.410
Provincie Henegouwen	86	10	239.511	1.282	43.307
Aat	8	3	10.159	390	1.905
Charleroi	24	1	100.928	122	17.612
Bergen	10	0	14.919	0	2.898
Moeskroen	9	2	12.096	374	2.517
Zinnik	16	0	47.703	0	8.115
Thuin	8	4	18.616	397	4.615
Doomik	10	0	35.092	0	5.646
Provincie Luik	57	6	438.202	562	92.058
Hoei	6	1	27.982	97	3.609
Luik	24	3	346.781	155	75.109
Verviers	23	2	51.501	311	11.430
Borgworm	3	0	11.938	0	1.910
Provincie Luxemburg	21	3	56.884	291	11.114
Aarlen	5	0	4.620	0	1.132
Bastenaken	4	0	22.821	0	3.848
Marche-en-Famenne	5	3	6.253	291	1.609
Neufchâteau	3	0	21.544	0	4.133
Virton	4	0	1.645	0	392
Provincie Namen	53	4	153.685	489	27.701
Dinant	17	1	39.444	105	7.607
Namen	26	3	101.516	384	17.314
Philippeville	11	0	12.726	0	2.780

Bouwvergunningen

Niet-woongebouwen, indeling naar bestemming, april 2000

	Aantal gebouwen	Volume (in m ³)	Totale oppervlakte (in m ²)
Totaal	574	4.001.367	639.415
Land, tuinbouw, veeteelt	133	582.076	118.524
Industrie, bouwnijverheid en ambacht	154	2.148.652	280.987
Opslag, behandeling (openbare bedrijven)	3	505.968	70.585
Vervoer en communicatie	26	9.237	2.308
Zakelijke dienstverlening	2	2.241	788
Handel	57	199.087	41.751
Horeca	5	11.706	2.802
Persoonsverzorging	9	19.752	4.976
Openbare besturen en parastatalen	5	11.684	3.617
Partikuliere administratie	17	80.122	15.714
Cultuur en ontspanning	36	163.956	39.087
Sport	14	36.704	7.400
Parkeergarages	109	224.905	49.239
Andere (kerk, kapel)	4	5.416	1.644

Begonnen gebouwen

volgens reële datum van begin van de werken,
ontbrekende informatie is bijgeschat*

* als gevolg van afrondingen kunnen de totalen verschillen van de som
van de waarden van de delen

Begin werkzaamheden

Woongebouwen, indeling per provincie

	België	Brussels Hfdst. Gewest	Antwer- pen	Limburg	Oost- Vlaan- deren	Vlaams Brabant	West- Vlaan- deren	Waals Brabant	Hene- gouwen	Luik	Luxem- burg	Namen
1997	32.418	281	4.922	3.436	5.236	3.567	4.350	1.392	3.187	3.336	1.112	1.601
1998	27.219	239	3.973	3.238	4.340	3.087	3.449	1.132	2.430	2.981	1.071	1.281
1999	27.019	289	3.851	3.033	4.283	3.216	3.463	1.291	2.624	2.659	897	1.416
1999												
Maart	2.774	20	387	278	537	306	339	118	251	267	88	184
April	2.621	29	348	332	391	335	335	132	227	262	78	151
Mei	2.540	20	371	272	392	285	303	129	249	298	91	130
Juni	2.730	32	363	314	470	278	329	127	256	327	93	142
Juli	1.678	13	232	252	228	164	237	59	135	192	74	93
Augustus	2.697	26	374	300	373	355	291	163	262	292	104	158
September	2.643	33	350	274	412	355	345	104	273	270	105	122
Oktober	2.304	22	338	275	314	262	273	110	265	226	86	133
November	2.003	28	318	204	334	238	297	75	173	168	71	98
December	1.581	24	251	154	255	184	247	74	162	121	46	61
2000												
Januari	1.586	11	241	193	263	176	220	77	148	138	54	65
Februari	2.287	27	297	216	364	238	563	74	185	171	63	90
Maart	2.453	20	365	283	409	275	288	110	236	270	88	108
April	2.189	24	295	225	346	246	306	103	196	259	81	109

Niet-woongebouwen, indeling per provincie

	België	Brussels Hfdst. Gewest	Antwer- pen	Limburg	Oost- Vlaan- deren	Vlaams Brabant	West- Vlaan- deren	Waals Brabant	Hene- gouwen	Luik	Luxem- burg	Namen
1997	6.528	49	880	650	1.018	448	1.363	164	669	686	292	313
1998	6.504	64	903	585	1.023	416	1.297	173	650	681	383	329
1999	6.475	65	876	605	1.056	406	1.143	166	773	697	289	398
1999												
Maart	611	9	84	49	100	42	110	17	74	67	25	33
April	572	4	74	55	90	37	98	13	71	60	30	40
Mei	548	4	66	54	85	34	95	13	84	56	22	34
Juni	578	5	72	48	93	31	128	14	60	68	23	36
Juli	462	1	61	48	72	29	81	12	57	47	20	34
Augustus	597	11	69	38	98	37	100	19	68	83	34	40
September	652	5	80	51	107	38	129	18	79	76	31	37
Oktober	615	2	97	66	92	39	92	17	76	64	33	38
November	522	7	76	50	82	32	78	11	74	56	25	32
December	445	6	68	37	86	32	67	7	46	48	23	26
2000												
Januari	460	6	76	38	76	24	80	13	49	53	21	25
Februari	459	3	71	48	75	28	83	12	50	46	17	26
Maart	473	6	69	50	80	36	69	13	50	44	25	32
April	473	6	65	28	67	26	76	18	57	58	43	29

Begin werkzaamheden

Woongebouwen

	Totaal aantal		Volume (in m ³)	Oppervlakte (in m ²)		Aantal gebouwen met één woning
	Gebouwen	Woningen		Bewoonbare	Totale	
1997	32.418	47.452	28.716.930	6.124.873	9.351.702	30.313
1998	27.219	40.623	25.163.166	5.383.409	8.233.017	25.193
1999	27.019	41.047	25.698.187	5.177.922	8.467.923	25.058
1999						
Maart	2.774	3.948	2.479.969	527.819	818.532	2.583
April	2.621	3.901	2.444.280	491.693	799.251	2.436
Mei	2.540	3.521	2.297.878	459.251	757.876	2.402
Juni	2.730	4.038	2.575.374	505.840	832.714	2.547
Juli	1.678	2.345	1.583.131	310.048	524.077	1.577
Augustus	2.697	4.263	2.623.153	521.757	872.118	2.510
September	2.643	3.908	2.471.448	483.028	821.261	2.469
Oktober	2.304	3.579	2.324.695	444.360	754.251	2.108
November	2.003	3.193	1.951.307	390.657	651.088	1.847
December	1.581	2.753	1.650.747	329.310	549.222	1.435
2000						
Januari	1.586	2.637	1.639.562	325.204	537.989	1.448
Februari	2.287	3.366	1.998.252	398.298	663.436	2.144
Maart	2.453	3.566	2.354.901	459.567	785.558	2.289
April	2.189	3.368	2.247.469	431.509	738.115	2.017

Niet-woongebouwen

	Aantal gebouwen	Volume (in m ³)	Totale oppervlakte (in m ²)
1997	6.528	38.117.121	6.389.731
1998	6.504	41.425.579	6.874.693
1999	6.475	46.028.292	7.222.609
1999			
Maart	611	6.092.373	757.999
April	572	3.690.964	619.012
Mei	548	4.644.086	725.354
Juni	578	2.939.778	511.860
Juli	462	3.439.980	450.091
Augustus	597	3.728.959	647.814
September	652	3.576.490	634.321
Oktober	615	5.479.633	811.027
November	522	3.898.110	617.907
December	445	2.983.710	512.078
2000			
Januari	460	3.695.526	558.905
Februari	459	3.690.296	591.313
Maart	473	3.317.572	562.185
April	473	2.648.877	501.797

Begin werkzaamheden

Niet-woongebouwen, indeling naar volume

	Minder dan 3000 m ³			3000 tot 9999 m ³			10000 tot 19999 m ³		
	Aantal gebouwen	Volume (in m ³)	Tot. oppervl. (in m ²)	Aantal gebouwen	Volume (in m ³)	Tot. oppervl. (in m ²)	Aantal gebouwen	Volume (in m ³)	Tot. oppervl. (in m ²)
1997	4.310	4.160.608	1.051.701	1.542	7.991.488	1.597.799	341	4.714.378	838.723
1998	4.171	3.909.952	972.290	1.616	8.668.788	1.711.329	349	4.908.011	879.971
1999	4.121	3.609.995	913.587	1.622	8.785.277	1.760.661	353	4.940.830	899.326
1999									
Maart	384	344.274	88.827	150	841.914	163.651	42	592.501	101.379
April	363	319.735	80.180	137	727.555	154.551	36	500.677	90.940
Mei	354	314.447	79.249	128	687.341	137.954	26	362.251	71.303
Juni	370	334.132	84.767	155	836.147	162.334	24	316.314	57.577
Juli	310	249.830	64.767	108	583.181	111.201	19	258.913	48.422
Augustus	369	328.152	83.752	152	822.878	165.903	35	482.396	90.528
September	423	387.357	94.853	173	954.170	188.587	25	361.746	65.104
Oktober	388	299.328	75.498	145	757.246	148.790	39	538.433	97.838
November	319	266.116	68.075	144	770.280	159.661	31	454.595	83.771
December	302	264.789	67.449	88	485.439	99.260	34	472.023	75.022
2000									
Januari	301	251.411	64.594	100	568.205	115.363	27	369.130	69.702
Februari	295	263.882	67.099	102	563.366	115.190	28	381.481	65.894
Maart	311	264.804	70.637	96	499.620	107.299	35	499.107	84.981
April	310	253.981	63.585	108	576.645	116.421	32	444.707	102.653

	20000 tot 49999 m ³			50000 m ³ en meer		
	Aantal gebouwen	Volume (in m ³)	Totale oppervlakte (in m ²)	Aantal gebouwen	Volume (in m ³)	Totale oppervlakte (in m ²)
1997	207	6.374.412	1.061.805	128	14.878.729	1.839.895
1998	228	7.031.607	1.212.633	140	16.912.189	2.098.816
1999	234	7.075.261	1.200.353	147	21.629.277	2.449.495
1999						
Maart	16	507.769	80.681	18	3.807.044	323.518
April	26	765.609	122.098	11	1.378.028	171.301
Mei	25	777.037	145.503	15	2.503.656	291.405
Juni	21	570.961	100.527	8	883.054	106.711
Juli	17	556.167	86.256	8	1.793.249	139.521
Augustus	31	897.596	162.956	11	1.198.937	144.741
September	19	585.122	86.463	12	1.289.527	199.395
Oktober	20	599.320	107.800	24	3.286.682	381.178
November	15	477.042	92.470	12	1.931.592	214.012
December	11	322.992	56.706	10	1.439.736	213.741
2000						
Januari	22	638.052	109.161	10	1.870.501	200.189
Februari	15	416.370	64.411	20	2.066.294	278.821
Maart	21	612.982	116.412	10	1.442.178	182.981
April	16	509.604	122.744	8	864.700	96.536

Begin werkzaamheden

Verbouwingen bij woongebouwen, indeling per provincie

	België	Brussels Hfdst. Gewest	Antwer- pen	Limburg	Oost- Vlaan- deren	Vlaams Brabant	West- Vlaan- deren	Waals Brabant	Hene- gouwen	Luik	Luxem- burg	Namen
1997	20.573	1.000	2.710	1.394	3.372	1.884	2.792	880	2.323	2.543	662	1.016
1998	22.374	1.017	2.896	1.759	3.864	2.207	2.972	923	2.288	2.707	745	998
1999	23.473	976	3.310	2.004	3.717	2.393	3.302	1.110	2.313	2.611	577	1.158
1999												
Maart	2.111	98	295	172	339	229	291	96	208	235	48	101
April	2.227	111	302	186	371	222	307	112	206	248	49	112
Mei	2.157	62	308	184	354	229	316	107	207	234	44	112
Juni	2.227	82	283	189	362	219	336	94	203	304	52	103
Juli	1.853	58	232	172	304	187	289	71	192	211	48	90
Augustus	2.364	80	351	195	370	238	313	112	236	293	60	117
September	2.253	108	293	194	342	230	327	101	224	242	64	126
Oktober	2.145	86	318	193	302	215	301	118	211	240	58	103
November	1.811	70	282	152	256	180	253	74	182	196	65	100
December	1.490	58	212	130	247	145	184	72	161	164	40	77
2000												
Januari	1.527	55	234	128	251	142	236	75	149	161	39	57
Februari	1.635	82	235	118	278	164	248	74	158	168	38	72
Maart	2.041	74	263	188	363	208	297	101	192	217	47	91
April	2.043	95	291	143	373	224	327	70	185	220	45	70

Verbouwingen bij niet-woongebouwen, indeling per provincie

	België	Brussels Hfdst. Gewest	Antwer- pen	Limburg	Oost- Vlaan- deren	Vlaams Brabant	West- Vlaan- deren	Waals Brabant	Hene- gouwen	Luik	Luxem- burg	Namen
1997	5.091	182	806	539	881	308	883	129	446	544	179	193
1998	5.223	177	813	557	892	361	911	114	461	526	241	169
1999	5.612	195	926	590	987	430	990	139	475	512	172	196
1999												
Maart	491	20	68	52	102	35	81	12	43	43	20	16
April	487	17	74	53	91	42	73	12	38	46	17	24
Mei	445	12	74	35	82	41	81	8	46	35	15	17
Juni	471	14	78	54	86	23	98	8	38	49	12	12
Juli	384	11	63	44	61	26	66	9	33	44	11	15
Augustus	508	17	79	51	79	38	93	12	46	53	20	19
September	579	23	95	56	98	55	114	21	41	42	20	14
Oktober	542	17	85	65	92	40	94	12	53	54	14	16
November	476	20	97	47	79	36	77	12	35	38	16	18
December	422	13	78	48	86	28	57	16	34	35	11	16
2000												
Januari	441	16	82	54	77	34	76	10	30	35	13	14
Februari	445	18	72	45	89	31	84	11	30	42	10	13
Maart	485	20	81	64	82	42	90	15	30	34	13	15
April	435	21	68	47	86	29	74	11	27	44	13	16

Begin werkzaamheden

Woongebouwen, april 2000

	Totaal aantal		Volume (in m ³)	Oppervlakte (in m ²)		Aantal ge- bouwen met één woning	Aantal verbou- wingen
	Gebouwen	Woningen		Bewoonbare	Totale		
België	2.189	3.368	2.247.469	431.509	738.115	2.017	2.043
Brussels Hoofdstedelijk Gewest	24	146	103.649	21.121	34.150	13	95
Vlaams Gewest	1.418	2.192	1.477.509	292.888	478.347	1.296	1.358
Provincie Antwerpen	295	492	351.985	75.197	118.295	268	291
Antwerpen	118	192	138.490	29.362	44.974	104	146
Mechelen	67	122	74.397	16.198	23.954	59	80
Turnhout	110	178	139.100	29.637	49.368	105	65
Provincie Limburg	225	320	243.794	50.303	83.594	205	143
Hasselt	114	146	115.422	23.599	39.826	108	74
Maaseik	56	94	68.655	14.144	23.414	47	29
Tongeren	55	81	59.718	12.560	20.354	50	41
Provincie Oost-Vlaanderen	346	505	329.978	66.341	101.354	321	373
Aalst	54	85	55.325	11.341	17.828	49	56
Dendermonde	39	47	32.367	6.974	10.736	37	39
Eeklo	47	60	34.710	7.305	10.550	44	27
Gent	116	198	124.041	24.404	36.071	106	167
Oudenaarde	24	26	19.350	4.218	6.441	23	37
Sint-Niklaas	66	91	64.187	12.098	19.728	62	49
Provincie Vlaams Brabant	246	337	225.027	38.139	76.704	225	224
Halle-Vilvoorde	129	156	110.174	18.289	36.863	117	114
Leuven	117	181	114.853	19.850	39.841	108	110
Provincie West-Vlaanderen	306	538	326.726	62.913	98.405	277	327
Brugge	62	138	73.568	15.422	25.971	53	90
Diksmuide	7	7	4.653	1.141	1.619	7	24
Ieper	29	32	23.493	4.630	7.137	29	24
Kortrijk	59	89	94.994	14.952	21.064	55	93
Oostende	55	95	36.872	7.891	12.118	49	18
Roeselare	40	48	32.651	6.360	10.021	38	41
Tielt	35	50	31.747	6.621	10.143	31	19
Veurne	20	77	28.750	5.896	10.333	15	19

Begin werkzaamheden

Woongebouwen, april 2000 - vervolg en einde

	Totaal aantal		Volume (in m ³)	Oppervlakte (in m ²)		Aantal ge- bouwen met één woning	Aantal verbou- wingen
	Gebouwen	Woningen		Bewoonbare	Totale		
Waals Gewest	748	1.030	666.327	117.505	225.622	707	589
Provincie Waals Brabant	103	128	89.154	15.892	30.554	96	70
Nijvel	103	128	89.154	15.892	30.554	96	70
Provincie Henegouwen	196	307	168.592	31.182	56.771	185	185
Aat	13	13	7.995	1.627	2.504	13	8
Charleroi	41	46	28.887	5.159	9.719	38	45
Bergen	44	128	57.309	10.596	18.898	41	41
Moeskroen	8	9	5.143	1.007	1.618	8	13
Zinnik	29	39	23.596	4.417	8.195	28	25
Thuin	40	47	31.159	5.508	11.121	38	34
Doornik	21	24	14.501	2.868	4.715	20	19
Provincie Luik	259	361	237.599	40.942	81.423	245	220
Hoei	33	36	24.493	4.237	9.067	32	25
Luik	111	190	111.457	19.581	38.120	103	109
Verviers	86	103	80.593	13.182	26.815	81	68
Borgworm	29	32	21.057	3.942	7.422	29	18
Provincie Luxemburg	81	98	72.724	12.447	25.793	79	45
Aarlen	15	23	16.565	2.915	5.968	13	9
Bastenaken	22	22	17.843	2.706	6.215	22	9
Marche-en-Famenne	12	20	10.978	2.150	4.103	12	10
Neufchâteau	14	15	12.018	2.069	4.311	14	7
Virton	18	18	15.321	2.607	5.197	18	9
Provincie Namen	109	136	98.261	17.042	31.082	103	70
Dinant	30	30	22.900	4.585	7.594	30	13
Namen	71	95	69.039	11.247	21.304	66	51
Philippeville	8	11	6.323	1.210	2.185	7	6

Begin werkzaamheden

Niet-woongebouwen, april 2000

	Totaal aantal		Volume (in m ³)	Oppervlakte (in m ²)	
	Gebouwen	Woningen		Bewoonbare	Totale
België	473	57	2.648.877	15.433	501.797
Brussels Hoofdstedelijk Gewest	6	1	88.124	149	39.323
Vlaams Gewest	262	39	1.767.637	13.727	312.293
Provincie Antwerpen	65	11	454.819	1.872	76.558
Antwerpen	22	5	264.495	892	41.130
Mechelen	15	3	80.193	443	14.558
Turnhout	28	3	110.144	537	20.873
Provincie Limburg	28	5	259.037	594	34.877
Hasselt	12	2	139.018	242	16.885
Maaseik	11	2	63.780	249	9.443
Tongeren	5	1	56.245	104	8.550
Provincie Oost-Vlaanderen	67	11	449.389	1.374	60.468
Aalst	13	5	47.295	672	10.363
Dendermonde	5	1	36.065	184	5.378
Eeklo	5	0	14.848	32	2.888
Gent	26	2	258.681	214	26.676
Oudenaarde	4	0	19.989	84	3.202
Sint-Niklaas	13	2	72.523	188	11.961
Provincie Vlaams Brabant	26	7	255.569	9.012	61.418
Halle-Vilvoorde	14	3	134.102	8.703	42.048
Leuven	12	4	121.467	309	19.370
Provincie West-Vlaanderen	76	6	349.167	874	79.021
Brugge	16	0	81.794	41	12.714
Diksmuide	5	0	44.333	7	9.369
Ieper	12	2	42.646	175	8.198
Kortrijk	15	1	51.992	278	9.192
Oostende	8	1	29.581	57	6.942
Roeselare	7	0	27.997	72	5.785
Tielt	7	1	55.255	235	24.080
Veurne	5	0	15.587	9	2.743

Begin werkzaamheden

Niet-woongebouwen, april 2000 - vervolg en einde

	Totaal aantal		Volume (in m ³)	Oppervlakte (in m ²)	
	Gebouwen	Woningen		Bewoonbare	Totale
Waals Gewest	205	16	793.521	1.557	150.266
Provincie Waals Brabant	18	1	166.639	52	31.383
Provincie Henegouwen	57	6	159.003	557	30.440
Aat	3	0	7.054	38	1.370
Charleroi	12	0	52.392	39	12.658
Bergen	11	1	15.902	190	3.262
Moeskroen	7	3	23.290	196	4.846
Zinnik	10	1	12.081	35	2.409
Thuin	7	0	9.899	32	1.943
Doornik	6	0	38.394	27	3.954
Provincie Luik	58	5	266.528	370	51.618
Hoei	8	0	22.724	15	4.091
Luik	24	2	126.228	125	21.843
Verviers	22	2	112.163	216	24.556
Borgworm	4	0	5.427	13	1.129
Provincie Luxemburg	43	2	110.182	232	19.995
Aarlen	2	0	3.723	0	712
Bastenaken	22	1	48.389	139	9.463
Marche-en-Famenne	8	0	36.412	31	5.654
Neufchâteau	4	0	10.285	40	2.021
Virton	6	0	11.375	21	2.146
Provincie Namen	29	3	91.218	347	16.847
Dinant	9	0	23.110	41	4.116
Namen	17	2	58.583	283	10.969
Philippeville	3	0	9.527	22	1.762

Begin werkzaamheden

Niet-woongebouwen, indeling naar bestemming, april 2000

	Aantal gebouwen	Volume (in m ³)	Totale oppervlakte (in m ²)
Totaal	473	2.648.877	501.797
Land, tuinbouw, veeteelt	126	471.813	91.632
Industrie, bouwnijverheid en ambacht	133	1.340.331	187.331
Opslag, behandeling (openbare bedrijven)	3	107.811	13.459
Vervoer en communicatie	9	3.225	777
Zakelijke dienstverlening	4	22.967	4.382
Handel	38	209.660	44.970
Horeca	6	53.463	25.094
Persoonsverzorging	3	4.735	1.171
Openbare besturen en parastatalen	1	8.523	2.105
Partikuliere administratie	20	216.025	80.137
Cultuur en ontspanning	15	86.923	17.934
Sport	12	55.945	13.208
Parkeergarages	103	65.369	19.240
Andere (kerk, kapel)	2	2.801	494

Statistische domeinen

-  Algemeen
-  Grondgebied en leefmilieu
-  Bevolking
-  Samenleving
-  Economie en financiën
-  Landbouw en aanverwante activiteiten
-  Industrie
-  Diensten, handel en vervoer

NIS NATIONAAL INSTITUUT VOOR DE STATISTIEK
B-1000 Brussel
tel. 02/548.63.65 - 02/548.63.66
fax 02/548.63.67

<http://statbel.fgov.be>

300 BEF | 7,44 €
ISSN 0772 - 7690