

maandschrift | nr 5

mei 2000

Industriële statistieken

INDUSTRIËLE STATISTIEKEN

2000

MEI Nr 5

29^{ste} JAARGANG

MAANDSCHRIFT

Verkrijgbaar bij het **NATIONAAL INSTITUUT VOOR DE STATISTIEK**

| | |
|-----------------------|--------------------|
| Leuvenseweg 44 | - B-1000 Brussel |
| Italiëlei 124, bus 85 | - B-2000 Antwerpen |
| Coupure rechts 620 | - B-9000 Gent |

| | |
|------------|----------------------|
| Dit nummer | : 300 BEF - 7,44 € |
| Abonnement | : 2300 BEF - 57,02 € |

Postrekening N° 679-2005886-23 van het
NIS, Leuvenseweg 44 - B-1000 Brussel
website: <http://statbel.fgov.be>

CONVENTIONELE TEKENS

| | |
|--|-----|
| Gegevens ontbreken | .. |
| 0 of minder dan de helft van de gebruikte eenheid | - |
| Voorlopige cijfers | (*) |
| Verbeterde cijfers | - |
| De komma wordt gebruikt om de eenheden af te zonderen van de decimalen | . |
| Niet publiceerbaar om reden van vertrouwelijkheid | # # |

Auteursrecht voorbehouden

Het reproduceren van de inhoud van deze publicatie is niet toegelaten, noch geheel, noch gedeeltelijk, noch in de oorspronkelijke, noch in bewerkte vorm, tenzij met schriftelijke machtiging vanwege het **Nationaal Instituut voor de Statistiek**.

Het gebruiken van de inhoud van deze publicatie als toelichting of bewijsvoering in een artikel, een boekbespreking of een boek is toegestaan, mits de bron duidelijk en nauwkeurig wordt vermeld.

Verantwoordelijke uitgever : Claude Cheruy, Leuvenseweg 44, 1000 Brussel
Logo NIS : J.M. Ledoux

INHOUDSOPGAVE

MAANDSTATISTIEKEN

I. Conjunctuurindicatoren :

| | |
|--|----|
| A. Productie-indexen : maart 2000 | |
| Bruto productie-indexen : | |
| België | 9 |
| Grafieken | 22 |
| Bruto productie-indexen : | |
| Vlaanderen | 26 |
| Wallonië | 30 |
| Brussel | 34 |
| Grafieken | 38 |
| B. Afzetprijnsindexen binnenlandse markt : | |
| - maart 2000 | 40 |

II. Industriële productie in absolute cijfers : NIET PRODCOM

| | |
|--|----|
| Zuivelnijverheid : december 1999 | 52 |
| Nijverheid van de petroleumderivaten : december 1999 | 54 |
| Cokesfabrieken : februari 2000 | 54 |
| Netto-productie, invoer en uitvoer van gas : | |
| - september tot december 1999 | 55 |
| Ijzer- en staalnijverheid : januari 2000 | 56 |
| Elektriciteit : november 1999 | 58 |
| Waterdistributie : maart 2000 | 58 |

III. Maandstatistiek van de industriële productie : PRODCOM (vanaf 1/1/94)

| | |
|---|----|
| A. Verdeling van de waarde van de productie volgens de hoofdactiviteit van de vestiging : maart 2000 | 62 |
| B. Verdeling van de tewerkstelling volgens de hoofdactiviteit van de vestiging : maart 2000 | 74 |
| C. Waarde van de bestellingen voor bepaalde bedrijfstakken volgens de hoofdactiviteit van de vestiging : - maart 2000 | 94 |
| D. Leveringen in waarde en in hoeveelheid volgens de CPA en de Prodcop lijst : - jaren 1996 tot 1999 | 96 |

IV Maandstatistiek van de industrie NIET-PRODCOM (vanaf 1/1/94)

| | |
|--------------------------------|-----|
| A. Omzet : maart 2000 | 204 |
| B. Tewerkstelling : maart 2000 | 206 |

V. Maandstatistiek van de bouwnijverheid : personeel en nieuwe bestellingen (vanaf 1/1/95) : april 1999 tot maart 2000

210

STATISTIEK VAN DE BOUWVERGUNNINGEN

Februari 2000

| | |
|---|-----|
| - Woongebouwen - Indeling per provincie | 253 |
| - Niet-woongebouwen - Indeling per provincie | 253 |
| - Woongebouwen | 254 |
| - Niet-woongebouwen | 254 |
| - Niet-woongebouwen - Indeling naar volume | 255 |
| - Verbouwingen bij woongebouwen - Indeling per provincie | 256 |
| - Verbouwingen bij niet-woongebouwen - Indeling per provincie | 256 |
| - Woongebouwen - Indeling per arrondissement | 257 |
| - Niet-woongebouwen - Indeling per arrondissement | 259 |
| - Niet-woongebouwen - Indeling naar bestemming | 261 |

STATISTIEK VAN DE BEGONNEN GEBOUWEN VOLGENS REELE DATUM VAN START VAN WERKZAAMHEDEN

| | |
|---|-----|
| - Woongebouwen - Indeling per provincie | 265 |
| - Niet-woongebouwen - Indeling per provincie | 265 |
| - Woongebouwen | 266 |
| - Niet-woongebouwen | 266 |
| - Niet-woongebouwen - Indeling naar volume | 267 |
| - Verbouwingen bij woongebouwen - Indeling per provincie | 268 |
| - Verbouwingen bij niet-woongebouwen - Indeling per provincie | 268 |
| - Woongebouwen - Indeling per arrondissement | 269 |
| - Niet-woongebouwen - Indeling per arrondissement | 271 |
| - Niet-woongebouwen - Indeling naar bestemming | 273 |

MAANDSTATISTIEKEN

Productie-indexen

Beknopte methodologie

Definities

De productie-index meet in het ideale geval maandelijks de *toegevoegde waarde tegen factorkosten*, uitgedrukt als een Laspeyres volume-index. In de praktijk moet dit ideaal benaderd worden via ofwel inputgegevens (de inzet van grondstoffen, energie of arbeid), ofwel outputgegevens (productie in hoeveelheid, productie in gedeflateerde waarde of leveringen in gedeflateerde waarde, van alle producten of een selectie).

De productie-index is de belangrijkste conjunctuurindicator. Hij heeft twee belangrijke functies:

- het volgen van de conjunctuurcyclus, zo snel en accuraat mogelijk, en vooral het zo vroeg mogelijk detecteren van de omslagpunten in de curve;
- het registreren van de evolutie van de productie, over langere periodes, zo gedetailleerd mogelijk.

Om de tegenstrijdige doelstellingen van snelheid enerzijds en kwaliteit en volledigheid anderzijds te verzoenen, wordt zo vroeg mogelijk (binnen een maand en 15 kalenderdagen) een *voorlopige index* berekend, desnoods op onvolledige gegevens en enkel op algemeen niveau; later, in principe na 3 maanden en 15 kalenderdagen, komt er een *definitieve index* voor alle activiteiten en gewesten op basis van volledige en goed gecontroleerde data.

Soorten productie-indexen

Alle indexen worden uitgedrukt tegenover een basisjaar (op dit ogenblik 1995), dat om de vijf jaar geactualiseerd wordt.

Activiteiten. - Productie-indexen worden berekend voor het totaal en voor alle deelactiviteiten van de winning van delfstoffen, de eigenlijke (verwerkende) industrie, elektriciteit, gas en water en de bouwnijverheid; samen vormen die de totale industrie. Er zijn productie-indexen tot een heel gedetailleerd niveau (bv. voor 'Specerijen, sausen en kruiden'), en ook voor de hoofdindustriegroepen (intermediaire goederen, investeringsgoederen, duurzame en niet-duurzame consumptiegoederen).

Gewesten. - Naast de productie-indexen voor België, worden ook gewestelijke indexen berekend voor Vlaanderen, Wallonië en Brussel.

Types van indexen. - Vanuit de onbewerkte *bruto indexen* worden achtereenvolgens afgeleid: *indexen per werkdag* (na verwijdering van de invloed van de ongelijke duur en samenstelling van de maanden), *seizoengezuiverde indexen* (ook seizoenschommelingen uitgezuiverd) en *trends* (ook toevallige schommelingen weg, zodat alleen nog de fundamentele trend van de conjunctuur overblijft).

Berekeningsmethodes

De basisinformatie voor het berekenen van de productie-indexen wordt gehaald uit de maandelijke enquêtes van het NIS, die de gegevens verzamelen van zo'n elfduizend lokale eenheden van economische activiteit. Om de totale industrie af te dekken, worden die waar nodig aangevuld met gegevens uit administratieve en andere bronnen.

Welke basisinformatie bij de indexberekening gebruikt wordt, voor een bepaalde activiteit, hangt af van de aard van de activiteit en van de beschikbaarheid van gegevens. Dat levert 4 mogelijkheden op, in afnemende mate van voorkeur: de gedeflateerde waarde van de productie, de ingezette grondstoffen, de gedeflateerde waarde van de leveringen of de gewerkte uren. De gedeflateerde waarde van de leveringen wordt het meest gebruikt.

De productie-index is een Laspeyres kettingindex. Daartoe wordt eerst een *elementaire index* (vorig jaar=100) berekend: voor elke deelactiviteit wordt de basisinformatie van een bepaalde berekeningsmaand gedeeld door het gemiddelde van het voorgaande jaar. Via wegingen worden die elementaire indexen dan samengebundeld tot *aggregaten* (vorig jaar=100). Door al die indexen vorig jaar=100 te vermenigvuldigen met het overeenstemmende gemiddelde van het voorgaande jaar met het basisjaar 1995=100, worden deze vervolgens omgezet in *bruto indexen* (1995=100).

Die bruto indexen leveren tenslotte, na het verwijderen van diverse componenten via het berekeningsprogramma TRAMO/SEATS, respectievelijk *indexen per werkdag* (1995=100), *seizoengezuiverde indexen* (1995=100) en *trends* (1995=100) op.

De wegingen waarmee de elementaire indexen (vorig jaar=100) worden geaggregeerd, moeten zo precies mogelijk de toegevoegde waarden van de diverse activiteiten in het voorgaande jaar weerspiegelen. Elk jaar worden ze herberekend aan de hand van de recentste toegevoegde waarden van de diverse activiteiten voor België en de drie gewesten. Door een jaarlijkse aanpassing van de wegingen kunnen de structurele veranderingen in de industrie heel nabij opgevolgd worden.

Verspreiding

Maandelijks maakt de Eenheid Conjunctuur-indicatoren een persbericht over de nieuwe productie-indexen in het Nederlands, Frans, Engels en Duits. Dat wordt gratis verspreid, meest via e-mail, naar de pers en naar andere geïnteresseerden. De laatste versie bevindt zich op de NIS-website (http://statbel.fgov.be/production_nl.htm).

Heel gedetailleerde gegevens voor België en de gewesten kunnen tegen betaling geleverd worden, op papier of elektronisch. Vraag onze tarieven.

De productie-indexen worden ook gepubliceerd, in een toenemende mate van detail, in de NIS-publicaties *Weekbericht*, *Statistisch Tijdschrift* en *Industriële Statistieken*.

Een elektronische datashop en een gespecialiseerde publicatie voor de conjunctuurindicatoren (waaronder de productie-indexen) worden gepland.

België : bruto productie-indexen (1995=100)

| | Totale industrie (10-45) | Totale industrie (zonder bouwnijverheid) (10-41) | Intermediaire goederen | Energie | Intermediaire goederen, zonder energie | Investerings- goederen |
|-------------|--------------------------------|---|---------------------------|------------------------------------|--|--|
| 1995 | 100.0 | 100.0 | 100.0 | -- | -- | 100.0 |
| 1996 | 100.8 | 100.8 | 103.2 | -- | -- | 101.0 |
| 1997 | 105.0 | 105.4 | 109.9 | -- | -- | 102.4 |
| 1998 | 108.2 | 108.9 | 114.0 | -- | -- | 107.5 |
| 1998 | | | | | | |
| April | 111.0 | 111.6 | 117.6 | -- | -- | 113.4 |
| Mei | 107.3 | 106.4 | 111.8 | -- | -- | 109.4 |
| Juni | 118.4 | 116.6 | 119.3 | -- | -- | 127.3 |
| Juli | 89.5 | 96.2 | 102.8 | -- | -- | 84.9 |
| Augustus | 99.8 | 97.5 | 103.1 | -- | -- | 94.9 |
| September | 118.8 | 116.9 | 118.8 | -- | -- | 120.3 |
| Oktober | 119.4 | 118.0 | 121.5 | -- | -- | 119.9 |
| November | 107.0 | 109.1 | 114.8 | -- | -- | 104.8 |
| December | 101.1 | 106.7 | 106.5 | -- | -- | 110.1 |
| 1999 | | | | | | |
| Januari | 101.7 | 102.2 | 112.6 | -- | -- | 90.9 |
| Februari | 99.9 | 102.5 | 109.8 | -- | -- | 96.1 |
| Maart | 119.0 | 118.3 | 125.0 | -- | -- | 119.1 |
| April | 111.1 | 111.0 | 119.4 | -- | -- | 109.2 |
| Mei | 105.3 | 105.0 | 114.5 | -- | -- | 100.0 |
| Juni | 120.6 | 117.3 | 122.5 | -- | -- | 128.5 |
| Juli | 87.4 | 94.7 | 104.5 | -- | -- | 78.0 |
| Augustus | 104.0 | 100.8 | 108.0 | -- | -- | 95.9 |
| September | 122.0 | 119.1 | 123.6 | -- | -- | 117.9 |
| Oktober | 121.4 | 119.3 | 126.0 | -- | -- | 116.5 |
| November | 115.8 | 116.1 | 125.0 | -- | -- | 106.1 |
| December | 110.9 | 114.7 | 119.6 | -- | -- | 114.7 |
| 2000 | | | | | | |
| Januari | 103.9 | 107.1 | 119.7 | -- | -- | 92.5 |
| Februari | 113.6 | 113.9 | 121.5 | -- | -- | 108.4 |
| Maart | 125.4 | 124.9 | 130.8 | -- | -- | 132.0 |
| <hr/> | | | | | | |
| | Duurzame consumptiegoederen | Niet-duurzame consumptiegoederen | Consumptiegoederen | Winning van delfstoffen (10-14) | Industrie (15-37) | Voedings- en genotmiddelen (15-16) |
| 1995 | 100.0 | 100.0 | 100.0 | 100.0 | 100.0 | 100.0 |
| 1996 | 96.2 | 97.2 | 97.0 | 106.7 | 100.5 | 100.4 |
| 1997 | 94.5 | 100.7 | 99.6 | 113.4 | 105.4 | 105.1 |
| 1998 | 95.7 | 101.6 | 100.6 | 116.5 | 108.4 | 107.4 |
| 1998 | | | | | | |
| April | 94.4 | 100.6 | 99.5 | 128.4 | 111.7 | 106.0 |
| Mei | 86.9 | 96.2 | 94.5 | 124.6 | 106.5 | 104.3 |
| Juni | 101.4 | 105.4 | 104.7 | 141.1 | 118.5 | 110.5 |
| Juli | 74.3 | 95.8 | 91.9 | 94.6 | 95.9 | 107.2 |
| Augustus | 64.2 | 94.5 | 88.9 | 115.5 | 96.9 | 104.8 |
| September | 112.9 | 110.8 | 111.3 | 138.9 | 118.1 | 112.7 |
| Oktober | 109.8 | 110.4 | 110.4 | 135.8 | 117.8 | 117.5 |
| November | 101.8 | 101.5 | 101.6 | 102.6 | 107.6 | 106.4 |
| December | 107.0 | 105.5 | 105.8 | 92.6 | 103.7 | 111.7 |
| 1999 | | | | | | |
| Januari | 87.0 | 91.1 | 90.4 | 92.0 | 99.7 | 94.7 |
| Februari | 94.4 | 93.1 | 93.4 | 92.8 | 101.1 | 93.9 |
| Maart | 105.8 | 105.3 | 105.5 | 130.9 | 118.1 | 108.1 |
| April | 91.6 | 97.6 | 96.5 | 132.0 | 110.5 | 99.9 |
| Mei | 79.7 | 92.6 | 90.3 | 124.5 | 104.9 | 98.1 |
| Juni | 99.3 | 99.5 | 99.5 | 147.5 | 119.0 | 98.4 |
| Juli | 66.6 | 91.4 | 86.9 | 104.3 | 93.9 | 100.4 |
| Augustus | 65.2 | 96.1 | 90.5 | 129.2 | 100.8 | 103.3 |
| September | 112.2 | 110.6 | 111.0 | 154.5 | 120.9 | 110.5 |
| Oktober | 104.3 | 109.0 | 108.2 | 140.3 | 119.3 | 111.7 |
| November | 104.3 | 105.9 | 105.7 | 135.8 | 114.6 | 110.8 |
| December | 105.0 | 105.6 | 105.6 | 110.1 | 113.2 | 109.6 |
| 2000 | | | | | | |
| Januari | 88.0 | 94.4 | 93.3 | 103.3 | 105.7 | 95.6 |
| Februari | 102.5 | 103.6 | 103.5 | 113.9 | 113.7 | 107.7 |
| Maart | 118.3 | 109.4 | 111.1 | 143.2 | 125.1 | 113.8 |

België : bruto productie-indexen (1995=100) - vervolg

| | Chemische, rubber- en kunststofnijverheid (24-25) | Metaalverwerking (28-35) | Elektrische en elektronische apparaten (30-33) | Transportmiddelen (34-35) | Elektriciteit, gas en water (40-41) | Winning van steenkool, bruinkool en turf (10) |
|-------------|--|-----------------------------|--|---|--|---|
| 1995 | 100.0 | 100.0 | 100.0 | 100.0 | 100.0 | 100.0 |
| 1996 | 102.7 | 101.0 | 102.4 | 98.7 | 103.6 | 65.8 |
| 1997 | 113.8 | 105.0 | 111.8 | 97.8 | 105.6 | 71.7 |
| 1998 | 115.2 | 111.4 | 123.2 | 101.8 | 112.7 | 70.0 |
| 1998 | | | | | | |
| April | 116.4 | 116.0 | 121.3 | 105.9 | 110.6 | 79.0 |
| Mei | 113.6 | 110.7 | 115.4 | 108.0 | 105.0 | 68.5 |
| Juni | 122.7 | 128.9 | 135.7 | 119.9 | 101.2 | 80.2 |
| Juli | 112.7 | 88.4 | 89.7 | 84.5 | 99.3 | 50.1 |
| Augustus | 104.0 | 95.8 | 114.8 | 76.7 | 101.9 | 59.3 |
| September | 118.3 | 124.0 | 133.3 | 120.5 | 106.4 | 79.9 |
| Oktober | 118.2 | 125.3 | 138.6 | 119.6 | 118.9 | 83.3 |
| November | 114.3 | 110.8 | 127.4 | 102.3 | 121.9 | 69.0 |
| December | 106.6 | 114.9 | 140.6 | 101.7 | 132.0 | 69.1 |
| 1999 | | | | | | |
| Januari | 112.8 | 97.7 | 110.2 | 87.4 | 123.5 | 67.2 |
| Februari | 112.2 | 104.0 | 117.1 | 93.9 | 115.3 | 77.0 |
| Maart | 127.0 | 124.6 | 136.9 | 113.5 | 119.1 | 87.6 |
| April | 120.7 | 114.5 | 120.7 | 106.5 | 113.6 | 90.8 |
| Mei | 123.1 | 104.6 | 110.3 | 96.3 | 104.5 | 80.4 |
| Juni | 127.1 | 132.4 | 142.7 | 123.8 | 101.2 | 95.9 |
| Juli | 116.1 | 84.4 | 91.9 | 73.4 | 100.8 | 51.6 |
| Augustus | 114.7 | 98.0 | 112.4 | 89.3 | 99.4 | 85.8 |
| September | 130.2 | 127.4 | 151.2 | 115.0 | 103.0 | 96.7 |
| Oktober | 129.4 | 123.5 | 139.0 | 118.5 | 117.9 | 91.5 |
| November | 128.9 | 115.5 | 140.9 | 103.5 | 126.6 | 84.9 |
| December | 127.8 | 120.6 | 148.7 | 105.0 | 127.6 | 84.5 |
| 2000 | | | | | | |
| Januari | 128.7 | 103.7 | 131.0 | 90.0 | 119.1 | 100.2 |
| Februari | 126.8 | 115.6 | 131.2 | 107.5 | 115.8 | 83.1 |
| Maart | 132.4 | 138.3 | 163.6 | 130.8 | 122.8 | 84.3 |
| | Overige winning van delfstoffen (14) | Winning van steen (14.1) | Winning van zand en klei (14.2) | Winning mineralen voor chemie en kunstmest (14.3) | Overige winning van delfstoffen, n.e.g. (14.5) | Voedingsmiddelen (15.1-15.8) |
| 1995 | 100.0 | 100.0 | 100.0 | 100.0 | ## | 100.0 |
| 1996 | 110.1 | 86.7 | 124.3 | 96.1 | ## | 103.4 |
| 1997 | 116.8 | 90.5 | 121.5 | 98.8 | ## | 107.5 |
| 1998 | 120.2 | 96.0 | 119.8 | 124.5 | ## | 110.8 |
| 1998 | | | | | | |
| April | 132.4 | 99.5 | 134.3 | 196.2 | ## | 108.5 |
| Mei | 128.7 | 96.1 | 132.0 | 170.8 | ## | 104.1 |
| Juni | 145.6 | 107.4 | 158.3 | 133.6 | ## | 110.9 |
| Juli | 97.8 | 72.2 | 98.4 | 117.4 | ## | 108.7 |
| Augustus | 119.5 | 102.6 | 118.0 | 69.1 | ## | 106.7 |
| September | 143.3 | 120.3 | 143.0 | 113.3 | ## | 117.1 |
| Oktober | 140.0 | 107.0 | 147.5 | 92.4 | ## | 124.4 |
| November | 105.5 | 87.3 | 104.5 | 66.0 | ## | 112.0 |
| December | 95.0 | 81.4 | 89.6 | 85.4 | ## | 117.7 |
| 1999 | | | | | | |
| Januari | 94.5 | 80.3 | 87.3 | 110.5 | ## | 99.0 |
| Februari | 95.0 | 83.7 | 84.4 | 139.1 | ## | 98.0 |
| Maart | 134.8 | 97.8 | 140.6 | 186.2 | ## | 109.6 |
| April | 135.8 | 106.8 | 136.6 | 190.9 | ## | 101.0 |
| Mei | 128.3 | 100.7 | 126.8 | 169.3 | ## | 98.2 |
| Juni | 152.0 | 103.0 | 171.4 | 136.6 | ## | 94.5 |
| Juli | 108.0 | 82.9 | 105.0 | 145.5 | ## | 98.8 |
| Augustus | 133.0 | 103.3 | 137.0 | 112.8 | ## | 102.8 |
| September | 159.3 | 119.2 | 168.7 | 171.7 | ## | 113.0 |
| Oktober | 144.6 | 110.0 | 155.1 | 122.2 | ## | 116.4 |
| November | 140.0 | 119.5 | 139.0 | 372.8 | ## | 116.1 |
| December | 113.1 | 103.0 | 102.3 | 400.4 | ## | 114.9 |
| 2000 | | | | | | |
| Januari | 105.5 | 98.8 | 87.6 | 571.6 | ## | 96.7 |
| Februari | 117.0 | 96.4 | 110.3 | 673.9 | ## | 109.0 |
| Maart | 147.8 | 105.8 | 145.1 | 1073.8 | ## | 112.5 |

België : bruto productie-indexen (1995=100) - vervolg

| | Voedingsmiddelen en dranken (15) | Vlees en vleesproducten (15.1) | Vis en visproducten (15.2) | Groenten en fruit (15.3) | Plantaardige en dierlijke oliën en vetten (15.4) | Zuivelnijverheid (15.5) |
|-------------|---|--------------------------------|---------------------------------|--------------------------|--|-------------------------|
| 1995 | 100.0 | 100.0 | 100.0 | 100.0 | 100.0 | 100.0 |
| 1996 | 102.0 | 103.8 | 104.9 | 108.9 | 96.3 | 103.2 |
| 1997 | 106.6 | 111.9 | 117.3 | 111.6 | 95.0 | 105.7 |
| 1998 | 108.8 | 123.2 | 121.6 | 113.8 | 91.3 | 105.4 |
| 1998 | | | | | | |
| April | 107.3 | 130.4 | 131.5 | 95.7 | 91.8 | 114.7 |
| Mei | 105.5 | 122.2 | 114.9 | 90.6 | 91.8 | 127.4 |
| Juni | 111.7 | 128.1 | 117.7 | 115.5 | 87.3 | 128.9 |
| Juli | 108.6 | 122.5 | 119.6 | 159.5 | 74.0 | 110.8 |
| Augustus | 106.4 | 115.8 | 119.6 | 140.6 | 83.1 | 109.5 |
| September | 113.9 | 122.1 | 114.1 | 146.0 | 95.9 | 94.9 |
| Oktober | 119.2 | 119.8 | 120.2 | 140.5 | 98.2 | 98.3 |
| November | 108.3 | 117.8 | 123.3 | 94.6 | 88.4 | 87.1 |
| December | 113.6 | 128.7 | 178.6 | 109.0 | 101.6 | 90.4 |
| 1999 | | | | | | |
| Januari | 96.1 | 112.7 | 99.5 | 102.1 | 71.3 | 90.6 |
| Februari | 95.1 | 112.8 | 114.5 | 67.1 | 66.0 | 91.2 |
| Maart | 108.7 | 130.2 | 135.2 | 74.5 | 78.1 | 116.3 |
| April | 101.3 | 121.2 | 124.3 | 76.3 | 84.9 | 114.6 |
| Mei | 99.1 | 118.3 | 120.7 | 70.4 | 80.8 | 117.4 |
| Juni | 98.8 | 76.1 | 151.2 | 99.9 | 75.7 | 116.3 |
| Juli | 102.0 | 95.3 | 127.1 | 158.8 | 60.8 | 105.2 |
| Augustus | 105.1 | 97.4 | 111.9 | 137.6 | 76.4 | 102.3 |
| September | 112.1 | 112.5 | 128.5 | 136.4 | 71.1 | 94.4 |
| Oktober | 113.3 | 113.7 | 131.2 | 129.7 | 83.7 | 88.5 |
| November | 112.9 | 116.5 | 140.3 | 117.3 | 78.6 | 89.4 |
| December | 111.7 | 123.6 | 178.7 | 98.5 | 78.4 | 87.7 |
| 2000 | | | | | | |
| Januari | 94.8 | 108.4 | 111.3 | 89.1 | 76.5 | 84.7 |
| Februari | 105.4 | 125.2 | 112.7 | 92.0 | 94.4 | 96.3 |
| Maart | 112.0 | 127.8 | 115.7 | 102.1 | 89.8 | 110.5 |
| | Maalderijen; zetmeel en zetmeelproducten (15.6) | Dierenvoer (15.7) | Overige voedingsmiddelen (15.8) | Dranken (15.9) | Tabak (16) | Textiel (17) |
| 1995 | 100.0 | 100.0 | 100.0 | 100.0 | 100.0 | 100.0 |
| 1996 | 109.0 | 107.7 | 101.5 | 94.2 | 70.9 | 98.9 |
| 1997 | 111.0 | 111.1 | 104.6 | 102.0 | 75.4 | 108.0 |
| 1998 | 114.8 | 114.1 | 105.8 | 97.9 | 78.1 | 108.1 |
| 1998 | | | | | | |
| April | 120.4 | 119.5 | 98.2 | 101.2 | 79.3 | 112.3 |
| Mei | 104.4 | 104.8 | 94.5 | 115.2 | 78.9 | 101.6 |
| Juni | 116.8 | 109.9 | 99.6 | 117.4 | 85.0 | 112.5 |
| Juli | 115.5 | 112.5 | 92.8 | 109.0 | 78.7 | 93.3 |
| Augustus | 102.4 | 107.3 | 96.7 | 105.1 | 74.3 | 79.4 |
| September | 121.2 | 113.5 | 114.4 | 95.6 | 87.1 | 121.1 |
| Oktober | 129.7 | 118.2 | 129.5 | 89.2 | 84.0 | 120.9 |
| November | 109.1 | 115.0 | 118.5 | 86.9 | 70.4 | 111.5 |
| December | 104.2 | 122.8 | 119.7 | 90.1 | 75.3 | 94.6 |
| 1999 | | | | | | |
| Januari | 109.6 | 114.3 | 93.4 | 79.7 | 67.4 | 105.0 |
| Februari | 105.2 | 110.6 | 99.3 | 79.1 | 68.3 | 106.4 |
| Maart | 128.5 | 126.0 | 105.3 | 103.9 | 89.2 | 122.2 |
| April | 127.4 | 125.5 | 90.9 | 103.0 | 72.1 | 107.1 |
| Mei | 115.1 | 113.5 | 89.8 | 104.0 | 75.9 | 94.3 |
| Juni | 132.9 | 115.3 | 89.7 | 122.2 | 84.8 | 117.5 |
| Juli | 121.5 | 114.4 | 83.4 | 119.9 | 68.6 | 89.8 |
| Augustus | 116.5 | 114.5 | 95.7 | 117.8 | 67.7 | 80.7 |
| September | 127.3 | 117.2 | 111.4 | 106.7 | 78.8 | 127.6 |
| Oktober | 119.3 | 121.2 | 119.8 | 96.4 | 78.4 | 123.5 |
| November | 117.3 | 122.8 | 120.7 | 95.3 | 70.9 | 118.9 |
| December | 114.8 | 129.6 | 118.7 | 94.2 | 69.2 | 102.6 |
| 2000 | | | | | | |
| Januari | 114.7 | 115.5 | 92.6 | 84.3 | 98.6 | 111.5 |
| Februari | 105.5 | 117.0 | 108.4 | 85.6 | 131.6 | 118.5 |
| Maart | 112.6 | 122.6 | 108.7 | 109.5 | 129.8 | 127.9 |

België : bruto productie-indexen (1995=100) - vervolg

| | Bewerken en spinnen van textielvezels (17.1) | Weven van textiel (17.2) | Textielveredeling (17.3) | Confectie textiel, exclusief kleding (17.4) | Overige textielproducten (17.5) | Gebreide en gehaakte stoffen (17.6) |
|-------------|--|-----------------------------|-----------------------------|---|---------------------------------------|---|
| 1995 | 100.0 | 100.0 | 100.0 | 100.0 | 100.0 | 100.0 |
| 1996 | 91.0 | 104.2 | 103.3 | 100.6 | 98.9 | 104.2 |
| 1997 | 98.4 | 116.1 | 117.7 | 120.6 | 105.4 | 113.7 |
| 1998 | 92.6 | 123.7 | 118.5 | 131.0 | 101.7 | 129.8 |
| 1998 | | | | | | |
| April | 101.1 | 134.1 | 127.9 | 147.2 | 100.8 | 150.6 |
| Mei | 93.0 | 119.1 | 114.8 | 147.5 | 90.5 | 115.9 |
| Juni | 105.1 | 132.3 | 128.9 | 152.9 | 98.3 | 153.3 |
| Juli | 63.1 | 101.4 | 96.8 | 96.9 | 97.1 | 109.2 |
| Augustus | 65.1 | 82.6 | 86.2 | 90.8 | 76.9 | 85.0 |
| September | 103.4 | 137.5 | 134.6 | 136.3 | 113.5 | 155.2 |
| Oktober | 103.4 | 147.3 | 124.0 | 137.0 | 112.7 | 154.0 |
| November | 93.0 | 133.2 | 118.1 | 131.2 | 105.5 | 143.2 |
| December | 74.2 | 106.9 | 108.4 | 128.8 | 88.1 | 115.5 |
| 1999 | | | | | | |
| Januari | 87.8 | 123.5 | 109.4 | 123.0 | 98.9 | 142.5 |
| Februari | 86.4 | 123.0 | 116.6 | 114.6 | 103.3 | 129.8 |
| Maart | 95.3 | 145.8 | 138.6 | 132.0 | 118.2 | 141.2 |
| April | 72.9 | 131.6 | 124.8 | 121.9 | 103.6 | 142.9 |
| Mei | 73.7 | 111.2 | 108.4 | 129.9 | 88.1 | 112.9 |
| Juni | 87.4 | 135.8 | 137.4 | 159.9 | 109.1 | 177.3 |
| Juli | 52.3 | 102.0 | 89.5 | 93.5 | 96.3 | 75.8 |
| Augustus | 55.3 | 83.7 | 90.2 | 84.2 | 82.7 | 114.4 |
| September | 90.8 | 149.3 | 145.6 | 136.8 | 124.6 | 180.4 |
| Oktober | 88.7 | 146.3 | 145.7 | 124.3 | 122.7 | 154.7 |
| November | 82.2 | 143.8 | 131.0 | 138.3 | 117.0 | 148.8 |
| December | 70.7 | 116.1 | 133.4 | 120.2 | 101.1 | 127.7 |
| 2000 | | | | | | |
| Januari | 77.3 | 132.9 | 124.6 | 133.7 | 109.3 | 127.0 |
| Februari | 98.0 | 139.4 | 135.6 | 129.8 | 112.5 | 132.6 |
| Maart | 94.1 | 150.2 | 165.4 | 147.3 | 120.7 | 180.4 |

| | Gebreide en gehaakte artikelen (17.7) | Textiel en kleding (17-18) | Kleding en bont (18) | Kleding van leer (18.1) | Overige kleding (18.2) | Bont (18.3) |
|-------------|---|-------------------------------|----------------------|----------------------------|---------------------------|-------------|
| 1995 | 100.0 | 100.0 | 100.0 | 100.0 | 100.0 | 100.0 |
| 1996 | 77.6 | 91.1 | 74.3 | 100.7 | 72.4 | 139.3 |
| 1997 | 70.5 | 92.4 | 62.9 | 118.6 | 60.3 | 156.8 |
| 1998 | 62.7 | 87.7 | 52.7 | 118.4 | 50.5 | 130.6 |
| 1998 | | | | | | |
| April | 36.7 | 89.2 | 50.9 | 75.6 | 47.4 | 207.2 |
| Mei | 30.6 | 76.9 | 37.8 | 83.1 | 34.5 | 182.2 |
| Juni | 58.3 | 89.0 | 50.0 | 130.9 | 45.6 | 239.4 |
| Juli | 67.1 | 76.5 | 47.4 | 103.8 | 44.3 | 176.9 |
| Augustus | 93.3 | 73.5 | 58.0 | 151.6 | 56.5 | 89.6 |
| September | 99.4 | 101.3 | 65.7 | 183.9 | 63.4 | 126.5 |
| Oktober | 62.3 | 94.2 | 50.7 | 113.3 | 49.2 | 93.1 |
| November | 42.8 | 86.5 | 46.0 | 118.7 | 44.8 | 70.1 |
| December | 56.4 | 75.9 | 44.5 | 116.1 | 43.9 | 38.8 |
| 1999 | | | | | | |
| Januari | 58.0 | 80.0 | 39.1 | 60.8 | 38.5 | 40.8 |
| Februari | 61.1 | 83.0 | 44.1 | 96.0 | 43.3 | 49.6 |
| Maart | 56.1 | 93.3 | 46.0 | 90.9 | 44.5 | 91.8 |
| April | 35.6 | 79.7 | 35.7 | 45.9 | 33.8 | 123.4 |
| Mei | 27.9 | 68.3 | 27.1 | 30.3 | 25.8 | 86.8 |
| Juni | 58.6 | 86.0 | 35.7 | 95.1 | 32.9 | 163.6 |
| Juli | 52.2 | 69.6 | 36.4 | 89.7 | 34.1 | 131.3 |
| Augustus | 76.0 | 69.7 | 49.1 | 166.2 | 48.1 | 50.8 |
| September | 77.8 | 97.2 | 47.6 | 176.2 | 45.1 | 136.6 |
| Oktober | 55.1 | 89.2 | 34.9 | 60.6 | 32.8 | 124.3 |
| November | 36.9 | 83.6 | 28.2 | 51.2 | 26.6 | 96.7 |
| December | 45.9 | 74.6 | 30.0 | 61.4 | 29.0 | 57.8 |
| 2000 | | | | | | |
| Januari | 46.0 | 80.4 | 32.8 | 64.7 | 31.9 | 53.9 |
| Februari | 67.2 | 95.6 | 56.5 | 142.1 | 54.7 | 97.5 |
| Maart | 62.0 | 98.0 | 48.9 | 30.9 | 47.3 | 104.8 |

België : bruto productie-indexen (1995=100) - vervolg

| | Leer en schoeisel (19) | Looien en bereiden van leer (19.1) | Koffers, tassen, overige artikelen van leer (19.2) | Schoeisel (19.3) | Hout en artikelen van hout, kurk, riet, vlechtwerk (20) | Zagen en schaven, impregneren (20.1) |
|-------------|---------------------------|---------------------------------------|--|------------------|---|---|
| 1995 | 100.0 | 100.0 | 100.0 | 100.0 | 100.0 | 100.0 |
| 1996 | 101.2 | 102.7 | 104.0 | 92.0 | 99.3 | 95.5 |
| 1997 | 102.7 | 51.5 | 124.1 | 85.5 | 106.8 | 100.1 |
| 1998 | 107.2 | 45.8 | 135.9 | 80.8 | 110.3 | 102.0 |
| 1998 | | | | | | |
| April | 98,1 | 46,1 | 125,2 | 68,1 | 121,0 | 120,4 |
| Mei | 103,5 | 48,4 | 136,3 | 61,3 | 110,1 | 109,2 |
| Juni | 121,3 | 54,5 | 164,3 | 62,7 | 128,9 | 121,1 |
| Juli | 101,5 | 8,6 | 147,9 | 61,7 | 88,2 | 78,3 |
| Augustus | 97,1 | 43,7 | 103,9 | 119,2 | 90,8 | 86,1 |
| September | 117,9 | 53,5 | 146,0 | 94,6 | 123,0 | 111,3 |
| Oktober | 112,1 | 49,3 | 144,5 | 77,1 | 122,4 | 111,7 |
| November | 113,2 | 51,3 | 153,6 | 57,3 | 108,9 | 96,1 |
| December | 99,1 | 45,4 | 126,4 | 69,8 | 92,7 | 74,3 |
| 1999 | | | | | | |
| Januari | 103,2 | 34,9 | 127,3 | 96,0 | 105,5 | 90,5 |
| Februari | 108,5 | 47,4 | 131,0 | 97,0 | 105,8 | 93,5 |
| Maart | 124,7 | 52,3 | 158,8 | 93,6 | 129,4 | 115,3 |
| April | 106,6 | 47,9 | 142,6 | 60,1 | 122,5 | 120,3 |
| Mei | 113,0 | 46,2 | 154,5 | 61,0 | 111,8 | 101,5 |
| Juni | 129,3 | 52,3 | 175,8 | 72,5 | 135,5 | 140,2 |
| Juli | 98,9 | 12,1 | 145,0 | 59,1 | 92,1 | 75,8 |
| Augustus | 100,3 | 51,3 | 121,2 | 80,9 | 93,6 | 85,5 |
| September | 129,8 | 47,1 | 173,9 | 84,0 | 131,3 | 116,3 |
| Oktober | 109,0 | 50,7 | 150,4 | 48,6 | 129,0 | 112,7 |
| November | 121,2 | 45,0 | 176,1 | 44,9 | 131,1 | 113,5 |
| December | 91,2 | 40,6 | 126,9 | 49,7 | 112,9 | 92,7 |
| 2000 | | | | | | |
| Januari | 85,6 | 34,9 | 108,3 | 60,7 | 107,8 | 85,7 |
| Februari | 99,8 | 52,7 | 112,3 | 88,7 | 118,6 | 98,4 |
| Maart | 85,0 | 68,0 | 95,2 | 96,7 | 128,6 | 109,8 |

| | Panelen en platen van hout (20.2) | Schrijn- en timmerwerk (20.3) | Houten emballage (20.4) | Overige artikelen van hout, kurk, riet, vlechtwerk (20.5) | Papier en karton (21) | Papierpulp, papier en karton (21.1) |
|-------------|--------------------------------------|----------------------------------|----------------------------|---|-----------------------|--|
| 1995 | 100.0 | 100.0 | 100.0 | 100.0 | 100.0 | 100.0 |
| 1996 | 101.7 | 103.1 | 91.2 | 86.6 | 101.1 | 101.9 |
| 1997 | 109.3 | 111.4 | 109.8 | 83.1 | 111.1 | 112.2 |
| 1998 | 111.1 | 116.8 | 124.4 | 83.3 | 118.4 | 117.7 |
| 1998 | | | | | | |
| April | 119,3 | 125,2 | 131,6 | 104,8 | 126,1 | 124,7 |
| Mei | 106,6 | 115,1 | 131,1 | 90,6 | 114,7 | 113,2 |
| Juni | 119,9 | 157,7 | 149,3 | 84,1 | 127,2 | 122,3 |
| Juli | 93,1 | 79,6 | 120,0 | 65,0 | 108,8 | 108,3 |
| Augustus | 88,1 | 101,0 | 105,0 | 65,5 | 99,4 | 93,6 |
| September | 123,5 | 135,0 | 138,6 | 85,3 | 127,5 | 126,1 |
| Oktober | 122,1 | 137,3 | 128,1 | 93,5 | 123,6 | 122,1 |
| November | 115,7 | 109,0 | 118,1 | 78,1 | 117,1 | 120,6 |
| December | 93,8 | 97,5 | 117,9 | 89,0 | 107,6 | 106,4 |
| 1999 | | | | | | |
| Januari | 102,9 | 135,3 | 105,3 | 60,9 | 117,0 | 114,0 |
| Februari | 98,7 | 138,6 | 110,8 | 73,1 | 117,8 | 115,3 |
| Maart | 114,4 | 181,1 | 138,2 | 93,4 | 138,6 | 140,0 |
| April | 106,1 | 162,4 | 132,6 | 103,5 | 129,2 | 129,8 |
| Mei | 93,1 | 159,5 | 140,9 | 79,2 | 119,4 | 122,6 |
| Juni | 124,3 | 155,5 | 149,1 | 92,2 | 139,2 | 132,6 |
| Juli | 86,2 | 106,5 | 127,2 | 72,7 | 116,8 | 120,8 |
| Augustus | 86,8 | 108,5 | 121,9 | 60,0 | 118,6 | 121,3 |
| September | 124,7 | 154,8 | 148,4 | 96,9 | 139,7 | 143,1 |
| Oktober | 127,9 | 147,9 | 132,3 | 101,2 | 135,0 | 137,2 |
| November | 130,3 | 151,4 | 134,3 | 99,8 | 136,9 | 133,8 |
| December | 105,3 | 139,1 | 131,2 | 89,5 | 127,1 | 117,7 |
| 2000 | | | | | | |
| Januari | 111,4 | 127,7 | 118,7 | 64,1 | 129,1 | 122,9 |
| Februari | 130,6 | 125,7 | 119,9 | 75,8 | 130,3 | 124,5 |
| Maart | 139,6 | 147,4 | 134,6 | 78,8 | 148,3 | 137,7 |

België : bruto productie-indexen (1995=100) - vervolg

| | Artikelen van papier en karton (21.2) | Drukkerijen en aanverwante diensten (22.2) | Reopgenomen media (22.3) | Cokes, raffinage, splijt- en kweekstoffen (23) | Cokesovenproducten (23.1) | Geraffineerde aardolieproducten (23.2) |
|-------------|--|--|---|--|-------------------------------------|--|
| 1995 | 100.0 | 100.0 | # # | 100.0 | 100.0 | 100.0 |
| 1996 | 100.2 | 98.7 | # # | 112.6 | 95.9 | 120.9 |
| 1997 | 109.8 | 100.8 | # # | 111.5 | 93.8 | 125.5 |
| 1998 | 118.9 | 114.0 | # # | 111.7 | 82.3 | 130.0 |
| 1998 | | | | | | |
| April | 127.3 | 117.7 | # # | 109.8 | 82.4 | 125.9 |
| Mei | 116.0 | 110.8 | # # | 113.1 | 86.0 | 133.0 |
| Juni | 132.1 | 115.2 | # # | 114.6 | 82.5 | 130.9 |
| Juli | 109.2 | 82.1 | # # | 117.5 | 87.9 | 137.7 |
| Augustus | 105.2 | 97.8 | # # | 110.3 | 85.8 | 128.5 |
| September | 128.8 | 136.9 | # # | 111.3 | 81.0 | 127.9 |
| Oktober | 124.9 | 124.1 | # # | 114.8 | 71.0 | 137.2 |
| November | 113.4 | 117.1 | # # | 112.1 | 79.5 | 132.6 |
| December | 108.7 | 133.0 | # # | 112.2 | 84.6 | 133.1 |
| 1999 | | | | | | |
| Januari | 120.0 | 111.0 | # # | 114.4 | 86.2 | 130.6 |
| Februari | 119.9 | 100.5 | # # | 103.4 | 77.7 | 117.6 |
| Maart | 137.0 | 131.1 | # # | 117.3 | 88.0 | 133.5 |
| April | 128.6 | 124.7 | # # | 112.6 | 84.8 | 128.5 |
| Mei | 116.1 | 114.5 | # # | 113.5 | 83.9 | 132.0 |
| Juni | 145.6 | 130.7 | # # | 109.8 | 85.0 | 122.7 |
| Juli | 112.4 | 86.4 | # # | 108.3 | 85.5 | 122.0 |
| Augustus | 115.5 | 103.2 | # # | 107.4 | 83.7 | 120.6 |
| September | 135.9 | 138.3 | # # | 103.5 | 78.5 | 116.6 |
| Oktober | 132.3 | 126.6 | # # | 115.1 | 87.0 | 131.1 |
| November | 139.9 | 124.4 | # # | 101.4 | 83.6 | 102.9 |
| December | 137.0 | 147.2 | # # | 112.3 | 88.4 | 120.1 |
| 2000 | | | | | | |
| Januari | 135.8 | 115.1 | # # | 106.0 | 95.9 | 106.5 |
| Februari | 136.4 | 113.2 | # # | 94.1 | 84.1 | 93.6 |
| Maart | 158.1 | 129.6 | # # | 115.2 | 95.3 | 123.6 |
| | Chemische nijverheid (24) | Chemische basisproducten (24.1) | Verdelingsmiddelen en chemie voor landbouw (24.2) | Verf, vernis en drukinkt (24.3) | Farmaceutische nijverheid (24.4) | Zeep, wasmiddelen, parfums, cosmetica (24.5) |
| 1995 | 100.0 | 100.0 | 100.0 | 100.0 | 100.0 | 100.0 |
| 1996 | 103.5 | 105.8 | 122.2 | 100.4 | 88.9 | 107.2 |
| 1997 | 115.2 | 118.6 | 144.9 | 110.9 | 98.1 | 115.6 |
| 1998 | 115.7 | 118.9 | 166.9 | 120.7 | 95.6 | 116.0 |
| 1998 | | | | | | |
| April | 115.4 | 119.1 | 156.4 | 119.5 | 79.4 | 124.1 |
| Mei | 114.1 | 117.3 | 140.8 | 114.6 | 94.4 | 117.1 |
| Juni | 121.1 | 118.4 | 204.6 | 142.6 | 119.2 | 128.6 |
| Juli | 115.8 | 119.9 | 179.5 | 115.9 | 94.1 | 112.5 |
| Augustus | 105.5 | 113.0 | 129.7 | 109.1 | 63.0 | 107.2 |
| September | 116.1 | 115.7 | 222.8 | 122.0 | 105.5 | 118.3 |
| Oktober | 116.8 | 120.7 | 125.3 | 129.4 | 95.5 | 110.9 |
| November | 115.0 | 118.2 | 74.5 | 140.5 | 99.1 | 118.4 |
| December | 109.9 | 114.0 | 49.8 | 102.5 | 119.4 | 105.3 |
| 1999 | | | | | | |
| Januari | 113.7 | 117.4 | 144.7 | 123.7 | 104.5 | 107.7 |
| Februari | 112.3 | 111.7 | 162.5 | 116.1 | 123.0 | 108.8 |
| Maart | 126.5 | 121.7 | 184.0 | 137.8 | 128.2 | 120.6 |
| April | 120.4 | 117.1 | 172.0 | 133.0 | 104.9 | 129.5 |
| Mei | 124.3 | 123.0 | 140.8 | 121.1 | 102.9 | 165.0 |
| Juni | 125.6 | 121.9 | 114.4 | 161.4 | 129.3 | 145.4 |
| Juli | 119.1 | 123.5 | 106.6 | 130.9 | 95.2 | 135.8 |
| Augustus | 117.8 | 122.5 | 100.8 | 112.7 | 94.1 | 141.2 |
| September | 130.3 | 125.6 | 193.1 | 147.1 | 129.4 | 157.1 |
| Oktober | 128.8 | 131.0 | 108.9 | 129.6 | 114.8 | 147.2 |
| November | 130.0 | 133.5 | 80.4 | 116.5 | 106.6 | 158.1 |
| December | 131.8 | 133.0 | 346.1 | 112.3 | 107.1 | 146.5 |
| 2000 | | | | | | |
| Januari | 131.2 | 134.1 | 190.7 | 122.0 | 115.8 | 137.4 |
| Februari | 128.4 | 129.2 | 338.8 | 131.6 | 105.7 | 124.5 |
| Maart | 131.7 | 127.1 | 823.4 | 146.0 | 107.0 | 122.4 |

België : bruto productie-indexen (1995=100) - vervolg

| | Overige chemische producten (24.6) | Synthetische en kunstmatige vezels (24.7) | Rubber en kunststof (25) | Rubber (25.1) | Producten van kunststof (25.2) | Niet-metaalhoudende minerale producten (26) |
|-------------|---------------------------------------|---|--|--|-----------------------------------|---|
| 1995 | 100.0 | 100.0 | 100.0 | 100.0 | 100.0 | 100.0 |
| 1996 | 99.0 | 96.0 | 99.9 | 93.4 | 100.9 | 96.3 |
| 1997 | 110.6 | 89.1 | 109.3 | 99.8 | 110.7 | 100.0 |
| 1998 | 112.7 | 78.9 | 113.5 | 106.4 | 114.6 | 99.3 |
| 1998 | | | | | | |
| April | 121.1 | 83.9 | 119.8 | 102.0 | 122.5 | 107.0 |
| Mei | 112.8 | 81.9 | 112.1 | 91.6 | 115.3 | 104.0 |
| Juni | 125.9 | 86.2 | 128.1 | 106.8 | 131.4 | 120.6 |
| Juli | 113.8 | 59.8 | 102.8 | 97.4 | 103.5 | 85.6 |
| Augustus | 99.2 | 67.0 | 98.8 | 88.5 | 100.4 | 93.4 |
| September | 117.0 | 83.4 | 125.8 | 122.0 | 126.3 | 119.1 |
| Oktober | 116.1 | 85.7 | 122.9 | 134.2 | 120.9 | 114.4 |
| November | 112.4 | 86.5 | 112.1 | 115.3 | 111.5 | 90.5 |
| December | 98.7 | 62.6 | 96.0 | 89.9 | 96.9 | 70.4 |
| 1999 | | | | | | |
| Januari | 100.4 | 75.8 | 109.6 | 102.1 | 110.8 | 85.1 |
| Februari | 104.9 | 75.7 | 111.9 | 105.9 | 112.7 | 81.6 |
| Maart | 155.9 | 93.1 | 128.8 | 120.2 | 130.1 | 110.3 |
| April | 153.0 | 76.2 | 122.1 | 107.4 | 124.4 | 108.9 |
| Mei | 143.4 | 78.5 | 118.7 | 104.3 | 121.0 | 105.6 |
| Juni | 133.5 | 79.7 | 132.6 | 114.9 | 135.4 | 129.9 |
| Juli | 119.6 | 51.4 | 105.5 | 103.8 | 105.7 | 83.4 |
| Augustus | 116.7 | 57.9 | 103.6 | 90.0 | 105.6 | 101.1 |
| September | 141.3 | 84.5 | 129.7 | 123.1 | 130.7 | 124.7 |
| Oktober | 128.3 | 93.9 | 131.5 | 126.9 | 132.2 | 117.1 |
| November | 136.4 | 81.8 | 125.3 | 119.7 | 126.1 | 105.9 |
| December | 127.8 | 72.5 | 113.5 | 96.8 | 116.0 | 84.5 |
| 2000 | | | | | | |
| Januari | 128.2 | 83.7 | 120.2 | 110.0 | 121.8 | 86.5 |
| Februari | 124.8 | 85.2 | 121.2 | 112.6 | 122.5 | 102.3 |
| Maart | 139.0 | 86.7 | 134.8 | 125.5 | 136.2 | 114.9 |
| <hr/> | | | | | | |
| | Glas en glaswerk (26.1) | Keramische producten, excl. tegels, bakstenen (26.2) | Keramische tegels en plavuizen (26.3) | Dakpannen, bakstenen en overige voor bouw (26.4) | Cement, kalk en gips (26.5) | Artikelen van beton, gips en cement (26.6) |
| 1995 | 100.0 | 100.0 | 100.0 | 100.0 | 100.0 | 100.0 |
| 1996 | 99.4 | 100.2 | 85.6 | 92.1 | 85.2 | 98.2 |
| 1997 | 107.2 | 111.8 | 83.4 | 102.8 | 76.2 | 99.5 |
| 1998 | 111.6 | 110.3 | 40.4 | 98.4 | 68.3 | 98.7 |
| 1998 | | | | | | |
| April | 117.4 | 115.5 | 50.7 | 108.9 | 75.0 | 108.1 |
| Mei | 109.1 | 114.7 | 36.2 | 106.5 | 72.8 | 108.9 |
| Juni | 127.8 | 122.3 | 44.4 | 128.1 | 84.7 | 125.5 |
| Juli | 104.8 | 124.9 | 23.2 | 98.7 | 59.5 | 71.2 |
| Augustus | 86.4 | 82.9 | 36.1 | 101.4 | 68.2 | 107.4 |
| September | 125.8 | 118.1 | 47.7 | 117.8 | 84.4 | 121.4 |
| Oktober | 125.5 | 116.1 | 31.5 | 111.1 | 79.7 | 114.6 |
| November | 115.0 | 85.9 | 28.0 | 77.7 | 56.6 | 85.1 |
| December | 89.5 | 68.6 | 13.2 | 57.1 | 49.1 | 65.1 |
| 1999 | | | | | | |
| Januari | 97.8 | 82.7 | 27.3 | 90.7 | 67.4 | 78.0 |
| Februari | 101.4 | 80.4 | 72.3 | 75.3 | 59.5 | 74.5 |
| Maart | 117.1 | 98.4 | 54.0 | 116.9 | 80.3 | 117.3 |
| April | 106.9 | 111.2 | 61.6 | 106.4 | 82.3 | 121.1 |
| Mei | 99.6 | 92.6 | 54.1 | 110.0 | 81.4 | 120.6 |
| Juni | 123.2 | 98.6 | 70.6 | 132.3 | 95.9 | 152.6 |
| Juli | 93.5 | 98.3 | 21.1 | 91.5 | 63.1 | 77.8 |
| Augustus | 89.0 | 61.9 | 39.2 | 108.4 | 82.5 | 119.5 |
| September | 125.2 | 89.1 | 60.0 | 127.7 | 82.3 | 143.2 |
| Oktober | 122.8 | 91.7 | 51.4 | 116.2 | 82.0 | 129.3 |
| November | 117.8 | 74.6 | 34.5 | 100.7 | 75.9 | 112.9 |
| December | 96.1 | 102.2 | 31.7 | 68.3 | 59.7 | 86.8 |
| 2000 | | | | | | |
| Januari | 108.8 | 75.8 | 17.2 | 99.7 | 59.1 | 77.8 |
| Februari | 131.1 | 102.0 | 36.3 | 91.2 | 68.0 | 96.4 |
| Maart | 136.4 | 131.6 | 42.8 | 114.8 | 82.5 | 107.9 |

België : bruto productie-indexen (1995=100) - vervolg

| | Bewerken van natuursteen (26.7) | Overige niet-metaalhoudende minerale producten (26.8) | Metallurgie (27) | Ijzer en staal en ferro-legeringen (EGKS) (27.1) | Buizen (27.2) | Eerste verwerking van staal (27.3) |
|-------------|------------------------------------|--|------------------------------|--|--|---------------------------------------|
| 1995 | 100.0 | 100.0 | 100.0 | 100.0 | 100.0 | 100.0 |
| 1996 | 108.9 | 96.4 | 97.8 | 93.5 | 79.7 | 99.0 |
| 1997 | 129.1 | 105.1 | 98.2 | 89.5 | 89.7 | 113.8 |
| 1998 | 140.6 | 101.9 | 101.2 | 95.6 | 89.1 | 117.4 |
| 1998 | | | | | | |
| April | 152.9 | 107.7 | 108.1 | 102.7 | 94.0 | 123.2 |
| Mei | 153.8 | 109.1 | 105.5 | 106.8 | 82.1 | 115.8 |
| Juni | 170.1 | 127.7 | 108.7 | 99.6 | 94.0 | 128.7 |
| Juli | 83.9 | 97.4 | 89.2 | 99.9 | 74.3 | 52.1 |
| Augustus | 140.7 | 106.6 | 97.0 | 87.1 | 69.8 | 144.1 |
| September | 198.9 | 130.2 | 107.1 | 98.5 | 107.4 | 132.0 |
| Oktober | 190.5 | 116.5 | 105.5 | 96.0 | 97.8 | 136.9 |
| November | 126.0 | 87.8 | 102.5 | 96.5 | 82.9 | 122.9 |
| December | 101.9 | 56.5 | 72.5 | 63.4 | 66.1 | 87.3 |
| 1999 | | | | | | |
| Januari | 106.4 | 87.8 | 96.0 | 89.6 | 81.3 | 113.5 |
| Februari | 99.4 | 76.7 | 96.4 | 89.0 | 91.2 | 108.4 |
| Maart | 141.5 | 110.6 | 106.1 | 92.4 | 105.8 | 131.9 |
| April | 150.3 | 117.1 | 105.1 | 96.6 | 97.2 | 118.4 |
| Mei | 146.2 | 116.0 | 103.3 | 95.7 | 89.3 | 122.5 |
| Juni | 176.4 | 146.1 | 103.9 | 93.2 | 104.6 | 134.8 |
| Juli | 78.0 | 105.5 | 91.6 | 95.0 | 74.5 | 50.9 |
| Augustus | 140.4 | 125.6 | 99.0 | 92.4 | 77.5 | 122.2 |
| September | 162.5 | 156.7 | 101.9 | 81.1 | 100.5 | 150.6 |
| Oktober | 155.3 | 128.2 | 108.4 | 88.3 | 97.0 | 134.6 |
| November | 127.2 | 112.8 | 109.7 | 101.4 | 86.7 | 125.3 |
| December | 102.4 | 83.7 | 97.5 | 98.4 | 74.0 | 108.4 |
| 2000 | | | | | | |
| Januari | 95.5 | 83.2 | 100.9 | 96.5 | 88.9 | 121.8 |
| Februari | 143.1 | 84.3 | 108.9 | 104.5 | 89.4 | 128.5 |
| Maart | 162.8 | 109.1 | 112.1 | 108.6 | 105.9 | 145.2 |
| <hr/> | | | | | | |
| | Non-ferro metalen (27.4) | Gieten van metalen (27.5) | Producten van metaal (28) | Producten van metaal voor de bouw (28.1) | Metalen recipiënten; radiatoren en ketels voor centrale verwarming (28.2) | Stoomketels (28.3) |
| 1995 | 100.0 | 100.0 | 100.0 | 100.0 | 100.0 | 100.0 |
| 1996 | 105.7 | 111.5 | 106.4 | 106.1 | 115.6 | 108.7 |
| 1997 | 107.6 | 115.7 | 112.7 | 106.8 | 119.8 | 123.5 |
| 1998 | 105.0 | 110.7 | 120.4 | 118.7 | 122.5 | 103.1 |
| 1998 | | | | | | |
| April | 111.7 | 123.9 | 122.3 | 117.0 | 108.2 | 102.0 |
| Mei | 100.0 | 105.0 | 111.9 | 114.0 | 99.1 | 70.1 |
| Juni | 117.6 | 121.7 | 134.5 | 135.8 | 131.3 | 94.6 |
| Juli | 84.0 | 84.5 | 93.1 | 96.5 | 91.1 | 99.8 |
| Augustus | 99.0 | 88.6 | 112.4 | 109.7 | 121.8 | 68.6 |
| September | 112.6 | 118.4 | 135.6 | 136.5 | 148.4 | 94.9 |
| Oktober | 110.3 | 120.2 | 138.8 | 138.0 | 145.3 | 107.9 |
| November | 106.1 | 107.8 | 121.5 | 120.5 | 123.2 | 97.0 |
| December | 83.0 | 87.0 | 116.4 | 123.8 | 138.3 | 150.2 |
| 1999 | | | | | | |
| Januari | 100.6 | 103.0 | 111.2 | 107.1 | 112.8 | 107.5 |
| Februari | 103.8 | 108.3 | 117.7 | 109.5 | 107.5 | 87.0 |
| Maart | 118.1 | 126.3 | 135.2 | 129.2 | 132.4 | 119.6 |
| April | 114.2 | 111.2 | 133.6 | 127.6 | 128.9 | 151.9 |
| Mei | 109.6 | 104.5 | 126.5 | 131.7 | 112.7 | 149.1 |
| Juni | 109.9 | 126.3 | 153.1 | 154.1 | 168.5 | 149.3 |
| Juli | 101.3 | 71.8 | 100.7 | 103.3 | 109.5 | 85.2 |
| Augustus | 103.5 | 85.0 | 116.5 | 121.6 | 112.9 | 98.3 |
| September | 117.0 | 116.8 | 147.4 | 147.7 | 167.4 | 113.6 |
| Oktober | 129.8 | 119.2 | 140.2 | 146.0 | 153.3 | 116.8 |
| November | 118.7 | 97.7 | 132.3 | 133.5 | 156.4 | 99.9 |
| December | 94.9 | 84.7 | 128.8 | 140.7 | 141.8 | 124.8 |
| 2000 | | | | | | |
| Januari | 100.5 | 106.9 | 121.5 | 125.0 | 114.4 | 84.1 |
| Februari | 109.6 | 126.6 | 119.3 | 115.1 | 105.7 | 99.6 |
| Maart | 108.1 | 121.8 | 132.1 | 123.2 | 118.9 | 99.4 |

België : bruto productie-indexen (1995=100) - vervolg

| | Smeden, persen, stampen etc. (28.4) | Bekleding metaal, algemene metaalbewerking (28.5) | Scharen, bestekken, gereedschap, ijzerwaren (28.6) | Overige producten van metaal (28.7) | Machines, apparaten en werktuigen (29) | Motoren en mechanisch drijfwerk (29.1) |
|-------------|---|--|--|--|---|--|
| 1995 | 100.0 | 100.0 | 100.0 | 100.0 | 100.0 | 100.0 |
| 1996 | 96.0 | 116.1 | 104.5 | 99.7 | 98.4 | 101.7 |
| 1997 | 129.9 | 140.4 | 113.2 | 102.5 | 102.3 | 111.7 |
| 1998 | 176.6 | 152.8 | 118.4 | 107.3 | 105.9 | 116.7 |
| 1998 | | | | | | |
| April | 186.0 | 161.9 | 132.1 | 114.6 | 122.0 | 138.5 |
| Mei | 172.9 | 141.1 | 110.6 | 104.9 | 107.7 | 113.0 |
| Juni | 178.0 | 161.9 | 144.4 | 123.3 | 131.4 | 125.0 |
| Juli | 107.5 | 117.9 | 98.6 | 76.9 | 89.2 | 104.8 |
| Augustus | 197.5 | 121.4 | 102.9 | 111.0 | 93.0 | 101.8 |
| September | 218.3 | 166.9 | 130.8 | 117.7 | 107.3 | 109.1 |
| Oktober | 199.0 | 177.8 | 135.2 | 121.7 | 106.2 | 118.9 |
| November | 172.8 | 166.9 | 111.8 | 104.7 | 95.4 | 109.7 |
| December | 161.9 | 145.3 | 94.8 | 85.7 | 105.5 | 110.8 |
| 1999 | | | | | | |
| Januari | 197.7 | 152.1 | 101.3 | 95.3 | 88.8 | 94.5 |
| Februari | 207.5 | 177.5 | 119.8 | 104.9 | 93.7 | 111.4 |
| Maart | 219.8 | 180.3 | 132.8 | 122.0 | 119.8 | 131.1 |
| April | 203.9 | 183.8 | 127.1 | 114.9 | 103.9 | 114.3 |
| Mei | 203.7 | 159.6 | 103.2 | 109.7 | 92.7 | 104.5 |
| Juni | 223.2 | 193.4 | 142.7 | 125.2 | 116.5 | 130.2 |
| Juli | 145.5 | 140.8 | 94.3 | 77.4 | 80.3 | 93.9 |
| Augustus | 169.3 | 133.0 | 112.8 | 106.3 | 79.9 | 103.8 |
| September | 228.8 | 186.8 | 139.0 | 124.4 | 103.0 | 118.3 |
| Oktober | 232.7 | 172.6 | 131.4 | 114.2 | 98.9 | 116.3 |
| November | 214.7 | 156.0 | 130.5 | 112.1 | 92.0 | 107.5 |
| December | 169.3 | 143.7 | 111.7 | 104.0 | 107.5 | 115.2 |
| 2000 | | | | | | |
| Januari | 238.8 | 149.8 | 128.3 | 108.1 | 81.0 | 105.6 |
| Februari | 205.9 | 150.9 | 143.8 | 109.8 | 107.9 | 127.6 |
| Maart | 238.4 | 170.8 | 141.9 | 126.0 | 126.5 | 144.1 |
| | Machines voor algemeen gebruik (29.2) | Machines voor de landbouw en de bosbouw (29.3) | Gereedschaps- werktuigen (29.4) | Overige machines voor specifieke doeleinden (29.5) | Huishoudapparaten (29.7) | Kantoomachines en computers (30) |
| 1995 | 100.0 | 100.0 | 100.0 | 100.0 | 100.0 | 100.0 |
| 1996 | 107.1 | 95.8 | 105.1 | 91.4 | 101.8 | 120.4 |
| 1997 | 101.3 | 90.8 | 110.6 | 98.7 | 118.0 | 132.6 |
| 1998 | 94.5 | 98.2 | 101.8 | 110.0 | 119.0 | 143.1 |
| 1998 | | | | | | |
| April | 98.6 | 135.8 | 106.3 | 121.7 | 115.8 | 147.5 |
| Mei | 98.0 | 128.8 | 110.4 | 109.1 | 109.3 | 116.1 |
| Juni | 113.1 | 189.0 | 128.2 | 134.2 | 146.2 | 229.6 |
| Juli | 92.5 | 30.0 | 74.8 | 95.3 | 113.2 | 114.6 |
| Augustus | 74.5 | 120.7 | 90.0 | 96.1 | 87.0 | 117.6 |
| September | 101.8 | 73.2 | 89.7 | 119.7 | 146.3 | 189.7 |
| Oktober | 92.4 | 59.0 | 101.0 | 113.6 | 137.2 | 149.7 |
| November | 85.7 | 58.7 | 90.8 | 104.1 | 124.0 | 125.6 |
| December | 107.9 | 83.5 | 156.4 | 90.5 | 110.6 | 130.2 |
| 1999 | | | | | | |
| Januari | 82.4 | 87.5 | 53.7 | 92.8 | 101.8 | 99.1 |
| Februari | 78.4 | 93.0 | 74.1 | 97.5 | 107.1 | 132.0 |
| Maart | 102.8 | 124.2 | 99.8 | 119.5 | 130.6 | 182.4 |
| April | 96.2 | 141.1 | 84.0 | 103.5 | 121.2 | 113.0 |
| Mei | 91.2 | 107.5 | 83.2 | 94.1 | 75.5 | 134.6 |
| Juni | 108.5 | 145.0 | 122.9 | 119.7 | 93.0 | 187.6 |
| Juli | 82.2 | 90.0 | 66.4 | 77.9 | 62.2 | 111.3 |
| Augustus | 80.3 | 33.8 | 64.1 | 83.9 | 57.7 | 126.5 |
| September | 92.9 | 71.0 | 84.4 | 119.2 | 106.8 | 156.5 |
| Oktober | 91.7 | 56.2 | 97.7 | 106.4 | 103.8 | 132.7 |
| November | 83.0 | 50.2 | 99.3 | 102.8 | 95.2 | 136.9 |
| December | 120.4 | 74.6 | 130.6 | 98.2 | 89.1 | 198.1 |
| 2000 | | | | | | |
| Januari | 77.7 | 63.1 | 67.8 | 81.7 | 79.6 | 120.3 |
| Februari | 94.5 | 116.1 | 90.7 | 112.0 | 118.0 | 108.1 |
| Maart | 98.9 | 180.0 | 109.9 | 131.3 | 131.9 | 193.4 |

België : bruto productie-indexen (1995=100) - vervolg

| | Elektrische machines en apparaten (31) | Elektromotoren, generatoren, transformatoren (31.1) | Schakel- en verdeelinrichtingen (31.2) | Geïsoleerde kabels en draad (31.3) | Accumulatoren en elektrische batterijen (31.4) | Elektrische lampen en verlichtingsapparaten (31.5) |
|-------------|---|--|--|---------------------------------------|--|---|
| 1995 | 100.0 | 100.0 | 100.0 | 100.0 | 100.0 | 100.0 |
| 1996 | 105.5 | 119.8 | 107.5 | 101.8 | 100.3 | 86.6 |
| 1997 | 117.2 | 132.8 | 113.3 | 113.9 | 116.9 | 108.9 |
| 1998 | 125.4 | 147.1 | 128.3 | 110.8 | 128.8 | 123.0 |
| 1998 | | | | | | |
| April | 126.8 | 140.9 | 144.1 | 115.8 | 109.1 | 131.4 |
| Mei | 119.5 | 143.1 | 125.6 | 112.3 | 108.8 | 111.6 |
| Juni | 133.9 | 148.4 | 132.5 | 133.8 | 147.8 | 123.7 |
| Juli | 106.9 | 108.3 | 112.7 | 84.5 | 115.4 | 103.4 |
| Augustus | 109.2 | 156.0 | 109.6 | 103.4 | 95.3 | 120.3 |
| September | 134.1 | 154.2 | 131.8 | 117.7 | 162.4 | 134.5 |
| Oktober | 141.9 | 169.4 | 144.5 | 118.6 | 160.6 | 135.7 |
| November | 133.7 | 164.3 | 122.0 | 114.8 | 149.7 | 122.0 |
| December | 138.4 | 183.2 | 146.6 | 84.3 | 152.6 | 114.6 |
| 1999 | | | | | | |
| Januari | 121.3 | 163.2 | 119.8 | 96.8 | 97.6 | 122.6 |
| Februari | 122.2 | 145.0 | 119.7 | 94.2 | 113.9 | 127.7 |
| Maart | 143.5 | 175.9 | 154.9 | 110.2 | 120.8 | 136.7 |
| April | 132.1 | 160.7 | 133.6 | 122.8 | 92.6 | 129.5 |
| Mei | 121.5 | 147.8 | 140.3 | 103.9 | 103.2 | 119.4 |
| Juni | 151.1 | 173.2 | 161.5 | 126.7 | 138.8 | 133.9 |
| Juli | 112.6 | 109.8 | 143.4 | 84.0 | 106.5 | 101.9 |
| Augustus | 124.8 | 180.0 | 134.8 | 102.0 | 98.7 | 123.4 |
| September | 160.8 | 178.5 | 169.2 | 136.8 | 194.4 | 148.2 |
| Oktober | 161.5 | 168.2 | 152.0 | 132.6 | 177.7 | 163.3 |
| November | 155.4 | 176.5 | 151.7 | 116.0 | 168.8 | 160.7 |
| December | 153.6 | 194.0 | 190.0 | 111.2 | 180.0 | 79.7 |
| 2000 | | | | | | |
| Januari | 147.9 | 151.0 | 172.9 | 128.8 | 131.2 | 147.2 |
| Februari | 140.8 | 150.9 | 123.5 | 130.6 | 117.3 | 141.8 |
| Maart | 156.7 | 189.0 | 151.1 | 149.2 | 136.9 | 167.0 |

| | Elektrische benodigdheden (31.6) | Audio-, video- en telecommunicatie- apparatuur (32) | Elektronische onderdelen (32.1) | Zend- en transmissie- apparatuur (32.2) | Audio- en videoapparatuur (32.3) | Medische apparatuur, precisie-instru- menten, etc. (33) |
|-------------|--|---|------------------------------------|--|--|---|
| 1995 | 100.0 | 100.0 | 100.0 | 100.0 | 100.0 | 100.0 |
| 1996 | 112.6 | 100.3 | 93.9 | 106.0 | 97.5 | 90.4 |
| 1997 | 119.4 | 107.4 | 110.2 | 114.5 | 99.7 | 96.7 |
| 1998 | 119.9 | 121.9 | 126.9 | 128.1 | 113.6 | 111.1 |
| 1998 | | | | | | |
| April | 118.1 | 114.9 | 138.9 | 127.6 | 94.8 | 109.9 |
| Mei | 116.6 | 115.1 | 139.7 | 134.3 | 90.3 | 98.9 |
| Juni | 127.2 | 134.2 | 158.7 | 153.3 | 109.3 | 115.7 |
| Juli | 111.7 | 63.8 | 107.3 | 27.3 | 70.6 | 95.4 |
| Augustus | 88.3 | 125.7 | 101.6 | 224.0 | 65.6 | 99.4 |
| September | 120.5 | 130.4 | 128.8 | 133.9 | 126.6 | 119.0 |
| Oktober | 133.0 | 134.6 | 136.5 | 127.6 | 136.5 | 132.7 |
| November | 137.0 | 120.5 | 106.1 | 107.6 | 133.2 | 123.4 |
| December | 145.7 | 147.5 | 110.3 | 131.9 | 170.8 | 129.4 |
| 1999 | | | | | | |
| Januari | 125.2 | 104.7 | 111.5 | 88.5 | 110.5 | 87.5 |
| Februari | 128.6 | 118.8 | 119.5 | 92.8 | 133.1 | 86.1 |
| Maart | 151.3 | 131.5 | 138.3 | 133.7 | 124.9 | 112.5 |
| April | 142.2 | 112.6 | 136.5 | 114.6 | 100.4 | 103.8 |
| Mei | 112.2 | 99.9 | 114.9 | 112.4 | 84.2 | 91.6 |
| Juni | 161.9 | 134.3 | 150.7 | 156.9 | 110.9 | 120.5 |
| Juli | 115.2 | 67.8 | 116.6 | 25.4 | 76.3 | 81.9 |
| Augustus | 113.9 | 101.4 | 92.3 | 160.3 | 64.1 | 94.1 |
| September | 150.3 | 149.0 | 148.0 | 136.6 | 154.6 | 117.6 |
| Oktober | 173.4 | 125.0 | 137.0 | 122.3 | 120.1 | 98.5 |
| November | 160.1 | 132.7 | 141.3 | 107.7 | 143.7 | 110.8 |
| December | 160.0 | 141.1 | 131.2 | 131.9 | 148.2 | 135.7 |
| 2000 | | | | | | |
| Januari | 147.0 | 121.9 | 129.5 | 112.7 | 123.2 | 98.2 |
| Februari | 164.7 | 122.9 | 143.9 | 90.8 | 132.5 | 124.4 |
| Maart | 155.1 | 174.3 | 191.8 | 187.6 | 155.5 | 140.6 |

België : bruto productie-indexen (1995=100) - vervolg

| | Medische apparatuur, orthopedische artikelen (33.1) | Wetenschappelijke en technische instrumenten (33.2) | Controleapparatuur van industriële processen (33.3) | Optische instrumenten, foto- en filmapparatuur (33.4) | Uurwerken (33.5) | Auto's, aanhangwagens en opleggers (34) |
|-------------|---|---|---|--|-------------------------------------|---|
| 1995 | 100.0 | 100.0 | 100.0 | 100.0 | 100.0 | 100.0 |
| 1996 | 75.5 | 102.4 | 68.5 | 92.3 | 92.6 | 98.9 |
| 1997 | 69.3 | 115.7 | 99.0 | 86.5 | 115.7 | 96.4 |
| 1998 | 96.9 | 134.7 | 100.8 | 57.8 | 124.3 | 100.7 |
| 1998 | | | | | | |
| April | 96.2 | 129.4 | 118.0 | 60.5 | 97.4 | 104.7 |
| Mei | 85.2 | 122.5 | 79.8 | 49.3 | 127.5 | 107.4 |
| Juni | 88.8 | 146.9 | 105.8 | 64.8 | 128.1 | 119.1 |
| Juli | 92.8 | 116.9 | 51.2 | 51.7 | 75.9 | 85.7 |
| Augustus | 80.7 | 129.2 | 73.9 | 46.1 | 107.9 | 71.5 |
| September | 106.2 | 146.6 | 94.7 | 56.0 | 140.7 | 121.0 |
| Oktober | 144.8 | 147.7 | 125.4 | 43.8 | 134.9 | 119.7 |
| November | 112.4 | 148.4 | 121.6 | 47.2 | 151.0 | 100.0 |
| December | 100.7 | 166.3 | 109.0 | 68.8 | 142.1 | 100.3 |
| 1999 | | | | | | |
| Januari | 80.7 | 106.2 | 73.5 | 38.7 | 113.6 | 85.3 |
| Februari | 85.4 | 94.0 | 76.3 | 52.0 | 129.3 | 90.6 |
| Maart | 105.0 | 134.4 | 99.8 | 47.9 | 161.0 | 110.9 |
| April | 100.0 | 127.9 | 83.5 | 37.1 | 104.7 | 104.0 |
| Mei | 81.2 | 113.4 | 84.1 | 37.4 | 104.5 | 92.1 |
| Juni | 101.5 | 146.2 | 132.1 | 58.4 | 100.1 | 117.8 |
| Juli | 69.3 | 103.7 | 68.2 | 40.2 | 76.3 | 70.3 |
| Augustus | 79.5 | 120.0 | 84.0 | 40.1 | 81.1 | 81.2 |
| September | 96.6 | 143.4 | 150.4 | 43.5 | 117.5 | 109.6 |
| Oktober | 74.3 | 123.7 | 110.0 | 46.0 | 137.9 | 116.0 |
| November | 66.4 | 152.7 | 118.2 | 53.4 | 119.4 | 98.3 |
| December | 80.9 | 172.2 | 175.9 | 90.3 | 135.4 | 98.1 |
| 2000 | | | | | | |
| Januari | 72.8 | 122.5 | 148.7 | 34.7 | 65.6 | 85.4 |
| Februari | 87.4 | 154.3 | 196.6 | 39.5 | 106.4 | 106.8 |
| Maart | 82.9 | 186.2 | 182.3 | 45.6 | 52.8 | 129.2 |
| | Auto's (34.1) | Carrosserieën en aanhangwagens (34.2) | Onderdelen en accessoires motorvoertuigen (34.3) | Overige transportmiddelen (35) | Scheepsbouw en -reparatie (35.1) | Rollend materieel voor spoor- en tramwegen (35.2) |
| 1995 | 100.0 | 100.0 | 100.0 | 100.0 | 100.0 | 100.0 |
| 1996 | 98.8 | 102.1 | 98.9 | 96.7 | 98.5 | 92.8 |
| 1997 | 93.7 | 115.2 | 118.9 | 108.1 | 86.9 | 96.9 |
| 1998 | 95.6 | 140.2 | 139.8 | 109.0 | 81.4 | 52.8 |
| 1998 | | | | | | |
| April | 99.3 | 154.3 | 142.6 | 114.2 | 84.9 | 48.8 |
| Mei | 103.9 | 136.7 | 133.3 | 111.8 | 76.1 | 43.8 |
| Juni | 113.3 | 166.9 | 162.7 | 124.4 | 90.1 | 52.9 |
| Juli | 81.0 | 119.9 | 123.0 | 71.8 | 65.2 | 29.2 |
| Augustus | 67.4 | 94.8 | 108.3 | 121.0 | 65.0 | 46.0 |
| September | 115.9 | 146.1 | 167.5 | 114.0 | 90.6 | 45.8 |
| Oktober | 114.3 | 152.9 | 166.5 | 116.7 | 92.6 | 47.4 |
| November | 94.9 | 147.2 | 135.6 | 120.0 | 81.6 | 82.2 |
| December | 95.1 | 151.3 | 134.7 | 111.5 | 79.7 | 75.6 |
| 1999 | | | | | | |
| Januari | 77.9 | 134.1 | 146.9 | 101.5 | 108.7 | 35.4 |
| Februari | 84.6 | 133.1 | 138.8 | 117.1 | 102.8 | 72.2 |
| Maart | 102.7 | 161.0 | 180.0 | 131.4 | 116.4 | 50.3 |
| April | 96.4 | 154.2 | 166.0 | 124.0 | 111.3 | 49.4 |
| Mei | 83.8 | 134.7 | 165.5 | 125.7 | 106.7 | 55.3 |
| Juni | 110.1 | 169.0 | 179.7 | 165.8 | 122.7 | 73.4 |
| Juli | 64.2 | 106.2 | 122.8 | 94.7 | 88.1 | 32.6 |
| Augustus | 76.6 | 95.4 | 127.4 | 146.7 | 101.9 | 58.0 |
| September | 100.7 | 154.9 | 190.1 | 153.0 | 125.9 | 66.3 |
| Oktober | 110.2 | 151.6 | 165.6 | 135.9 | 121.7 | 44.9 |
| November | 90.7 | 143.1 | 164.4 | 139.6 | 116.8 | 56.8 |
| December | 90.1 | 158.9 | 159.6 | 153.7 | 105.2 | 67.4 |
| 2000 | | | | | | |
| Januari | 77.2 | 126.3 | 158.2 | 123.0 | 111.0 | 50.2 |
| Februari | 101.4 | 149.7 | 148.1 | 112.0 | 86.4 | 57.7 |
| Maart | 123.9 | 157.0 | 172.0 | 140.7 | 98.2 | 64.3 |

België : bruto productie-indexen (1995=100) - vervolg

| | Lucht- en ruimtevaartuigen (35.3) | Motorrijwielen en rijwielen (35.4) | Overige transportmiddelen, n.e.g. (35.5) | Meubels; overige industrie (36) | Meubels (36.1) | Bewerking van edelstenen en juwelen (36.2) |
|-------------|---|---------------------------------------|--|--|--|---|
| 1995 | 100.0 | 100.0 | ## | 100.0 | 100.0 | 100.0 |
| 1996 | 95.5 | 112.5 | ## | 92.4 | 98.2 | 86.2 |
| 1997 | 118.2 | 101.1 | ## | 89.0 | 96.1 | 78.6 |
| 1998 | 137.2 | 99.6 | ## | 89.5 | 102.5 | 60.5 |
| 1998 | | | | | | |
| April | 139.5 | 149.7 | ## | 92.3 | 104.0 | 68.9 |
| Mei | 142.6 | 134.2 | ## | 85.4 | 97.6 | 57.1 |
| Juni | 159.3 | 119.1 | ## | 97.2 | 112.6 | 61.6 |
| Juli | 82.8 | 105.7 | ## | 71.1 | 75.4 | 65.6 |
| Augustus | 169.2 | 86.5 | ## | 65.6 | 80.5 | 26.9 |
| September | 148.4 | 77.3 | ## | 107.1 | 119.9 | 84.5 |
| Oktober | 152.7 | 71.7 | ## | 102.6 | 120.5 | 60.6 |
| November | 151.0 | 72.5 | ## | 92.5 | 107.2 | 59.2 |
| December | 139.2 | 66.5 | ## | 87.3 | 100.1 | 60.5 |
| 1999 | | | | | | |
| Januari | 130.2 | 73.7 | ## | 79.0 | 99.7 | 33.7 |
| Februari | 134.3 | 97.6 | ## | 82.5 | 104.6 | 30.1 |
| Maart | 166.1 | 139.5 | ## | 99.4 | 122.6 | 45.3 |
| April | 152.5 | 148.1 | ## | 88.8 | 105.2 | 48.8 |
| Mei | 154.0 | 143.1 | ## | 79.0 | 95.2 | 40.7 |
| Juni | 218.4 | 121.8 | ## | 96.5 | 117.6 | 47.6 |
| Juli | 120.7 | 101.2 | ## | 63.8 | 67.7 | 54.6 |
| Augustus | 204.2 | 77.0 | ## | 67.0 | 87.0 | 19.6 |
| September | 205.5 | 70.8 | ## | 103.0 | 121.3 | 58.5 |
| Oktober | 187.5 | 72.5 | ## | 101.9 | 118.6 | 61.4 |
| November | 189.4 | 62.9 | ## | 94.2 | 113.5 | 50.2 |
| December | 213.0 | 61.8 | ## | 93.6 | 110.0 | 54.9 |
| 2000 | | | | | | |
| Januari | 158.6 | 95.0 | ## | 80.4 | 100.3 | 30.2 |
| Februari | 136.6 | 111.2 | ## | 93.2 | 109.9 | 52.3 |
| Maart | 186.3 | 101.9 | ## | 107.7 | 116.2 | 90.3 |
| | Sportartikelen (36.4) | Spellen en speelgoed (36.5) | Diverse overige industrie (36.6) | Recuperatie van recycleerbaar afval (37) | Recuperatie van recycleerbaar metaalafval (37.1) | Recuperatie van overig recycleerbaar afval (37.2) |
| 1995 | 100.0 | ## | 100.0 | 100.0 | 100.0 | 100.0 |
| 1996 | 113.2 | ## | 68.5 | 115.7 | 106.4 | 122.3 |
| 1997 | 160.7 | ## | 77.7 | 125.4 | 102.8 | 140.0 |
| 1998 | 130.7 | ## | 83.5 | 129.8 | 99.5 | 147.7 |
| 1998 | | | | | | |
| April | 150.7 | ## | 89.3 | 137.9 | 109.6 | 154.9 |
| Mei | 132.4 | ## | 76.2 | 125.0 | 96.2 | 142.1 |
| Juni | 150.1 | ## | 90.2 | 141.5 | 110.6 | 159.8 |
| Juli | 119.9 | ## | 67.7 | 110.2 | 77.0 | 129.9 |
| Augustus | 113.8 | ## | 59.7 | 112.8 | 80.4 | 131.9 |
| September | 95.8 | ## | 92.0 | 141.4 | 107.3 | 161.3 |
| Oktober | 142.2 | ## | 97.2 | 135.5 | 106.6 | 152.3 |
| November | 164.7 | ## | 89.8 | 124.5 | 91.4 | 143.6 |
| December | 135.9 | ## | 84.6 | 116.4 | 82.4 | 136.0 |
| 1999 | | | | | | |
| Januari | 79.8 | ## | 68.2 | 134.6 | 97.1 | 156.1 |
| Februari | 71.1 | ## | 80.1 | 127.7 | 96.7 | 145.6 |
| Maart | 188.2 | ## | 91.7 | 150.6 | 113.5 | 172.0 |
| April | 159.0 | ## | 77.3 | 138.6 | 103.4 | 158.7 |
| Mei | 107.0 | ## | 63.1 | 122.9 | 89.2 | 142.3 |
| Juni | 134.2 | ## | 75.4 | 147.8 | 105.3 | 171.7 |
| Juli | 91.7 | ## | 63.0 | 107.7 | 74.9 | 126.2 |
| Augustus | 78.1 | ## | 53.1 | 122.1 | 82.1 | 144.8 |
| September | 105.4 | ## | 83.6 | 146.2 | 102.4 | 170.8 |
| Oktober | 103.6 | ## | 89.7 | 142.3 | 100.8 | 166.0 |
| November | 77.2 | ## | 89.5 | 132.2 | 94.4 | 153.6 |
| December | 118.4 | ## | 90.2 | 122.9 | 86.0 | 143.2 |
| 2000 | | | | | | |
| Januari | 55.6 | ## | 65.5 | 138.1 | 98.4 | 160.2 |
| Februari | 80.5 | ## | 90.2 | 145.3 | 110.9 | 165.1 |
| Maart | 127.4 | ## | 97.3 | 140.1 | 116.6 | 157.0 |

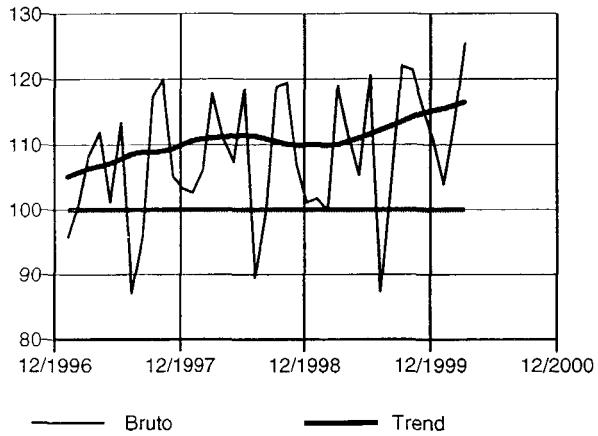
België : bruto productie-indexen (1995=100) - vervolg en einde

| | Elektriciteit, gas, stoom en warm water (40) | Elektriciteit (40.1) | Gas (40.2) | Water (41) | Bouwnijverheid (45) | Bouwrijp maken van terreinen; bouwen; weg- en waterbouw (45.1-45.2) |
|-------------|--|----------------------|------------|------------|---------------------|--|
| 1995 | 100.0 | 100.0 | 100.0 | 100.0 | 100.0 | 100.0 |
| 1996 | 104.2 | 102.8 | 110.0 | 101.5 | 100.5 | 101.0 |
| 1997 | 105.8 | 106.2 | 103.5 | 104.9 | 102.9 | 103.2 |
| 1998 | 113.3 | 112.6 | 115.4 | 110.4 | 104.8 | 101.8 |
| 1998 | | | | | | |
| April | 110.8 | 108.7 | 118.2 | 109.8 | 108.0 | 105.6 |
| Mei | 101.4 | 106.8 | 79.3 | 118.0 | 110.8 | 110.9 |
| Juni | 99.3 | 103.9 | 80.6 | 107.8 | 125.9 | 125.6 |
| Juli | 96.0 | 99.9 | 79.8 | 111.4 | 60.2 | 53.5 |
| Augustus | 98.7 | 104.5 | 75.3 | 113.4 | 109.2 | 110.6 |
| September | 106.5 | 110.4 | 90.4 | 106.3 | 126.8 | 125.9 |
| Oktober | 119.9 | 118.5 | 124.8 | 115.4 | 124.8 | 123.0 |
| November | 126.4 | 120.1 | 150.4 | 105.3 | 97.3 | 91.4 |
| December | 137.9 | 130.3 | 167.3 | 110.5 | 76.4 | 71.1 |
| 1999 | | | | | | |
| Januari | 126.3 | 129.2 | 114.2 | 113.3 | 99.1 | 92.6 |
| Februari | 118.8 | 116.0 | 129.1 | 102.7 | 88.7 | 79.6 |
| Maart | 121.8 | 119.5 | 130.1 | 109.2 | 121.6 | 116.4 |
| April | 113.2 | 112.6 | 115.2 | 114.9 | 110.9 | 106.4 |
| Mei | 101.7 | 106.8 | 81.0 | 114.2 | 105.9 | 102.6 |
| Juni | 98.6 | 103.9 | 76.9 | 110.4 | 134.1 | 129.7 |
| Juli | 95.1 | 99.6 | 76.3 | 120.9 | 56.5 | 47.7 |
| Augustus | 95.0 | 99.7 | 75.4 | 115.1 | 116.8 | 114.0 |
| September | 100.2 | 103.3 | 87.2 | 112.7 | 133.6 | 128.8 |
| Oktober | 118.5 | 117.8 | 120.3 | 115.8 | 129.6 | 124.7 |
| November | 130.8 | 127.1 | 145.2 | 111.5 | 114.1 | 107.3 |
| December | 132.1 | 127.4 | 150.1 | 111.7 | 94.6 | 85.2 |
| 2000 | | | | | | |
| Januari | 119.9 | 124.4 | 102.8 | 116.0 | 90.0 | 81.3 |
| Februari | 118.3 | 117.8 | 122.2 | 106.8 | 111.6 | 108.1 |
| Maart | 126.5 | 124.1 | 138.1 | 109.4 | 126.9 | 124.5 |

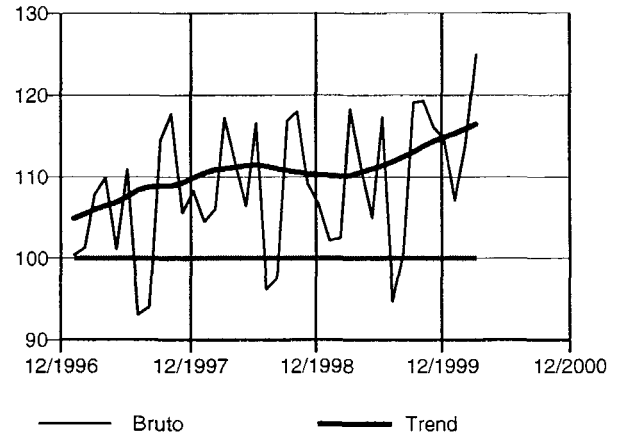
| | Het bouwrijp maken van terreinen (45.1) | Burgerlijke en utiliteitsbouw; weg- en waterbouw (45.2) | Bouwinstallatie en afwerking van gebouwen (45.3-45.5) | Bouwinstallatie (45.3) | Afwerking van gebouwen (45.4) | Verhuur machines met bedieningspersoneel (45.5) |
|-------------|--|---|--|------------------------|----------------------------------|--|
| 1995 | -- | -- | 100.0 | -- | -- | -- |
| 1996 | 103.3 | 100.9 | 99.4 | 102.9 | 94.1 | 177.4 |
| 1997 | 118.9 | 102.7 | 102.3 | 105.3 | 97.4 | 190.1 |
| 1998 | 111.8 | 99.3 | 110.7 | 114.9 | 98.8 | 146.0 |
| 1998 | | | | | | |
| April | 117.9 | 102.8 | 113.0 | 117.9 | 99.9 | 153.8 |
| Mei | 118.5 | 108.3 | 110.5 | 111.5 | 102.1 | 138.7 |
| Juni | 131.2 | 122.6 | 126.5 | 125.7 | 119.0 | 167.0 |
| Juli | 61.5 | 52.0 | 73.6 | 81.3 | 59.7 | 116.9 |
| Augustus | 115.4 | 108.0 | 106.4 | 105.8 | 100.2 | 134.5 |
| September | 134.5 | 122.8 | 128.6 | 129.5 | 119.3 | 164.1 |
| Oktober | 134.0 | 120.0 | 128.2 | 130.5 | 117.4 | 169.8 |
| November | 105.0 | 89.0 | 108.8 | 116.9 | 92.6 | 145.7 |
| December | 75.0 | 69.4 | 87.0 | 94.8 | 72.4 | 131.8 |
| 1999 | | | | | | |
| Januari | 89.8 | 91.9 | 112.2 | 107.0 | 90.8 | 272.0 |
| Februari | 84.8 | 78.7 | 107.6 | 102.0 | 87.1 | 299.0 |
| Maart | 113.9 | 115.6 | 132.1 | 121.6 | 111.1 | 367.3 |
| April | -- | -- | 119.8 | -- | -- | -- |
| Mei | -- | -- | 112.6 | -- | -- | -- |
| Juni | -- | -- | 142.8 | -- | -- | -- |
| Juli | -- | -- | 74.8 | -- | -- | -- |
| Augustus | -- | -- | 122.3 | -- | -- | -- |
| September | -- | -- | 143.1 | -- | -- | -- |
| Oktober | -- | -- | 139.7 | -- | -- | -- |
| November | -- | -- | 127.6 | -- | -- | -- |
| December | 104.8 | 82.7 | 114.1 | 122.8 | 96.0 | 232.8 |
| 2000 | | | | | | |
| Januari | 19.5 | 18.8 | 107.6 | 26.2 | 19.5 | 69.9 |
| Februari | 115.3 | 105.5 | 118.5 | 126.1 | 102.5 | 148.0 |
| Maart | 134.1 | 121.4 | 131.7 | 138.6 | 115.6 | 171.5 |

België : productie-indexen (1995=100)

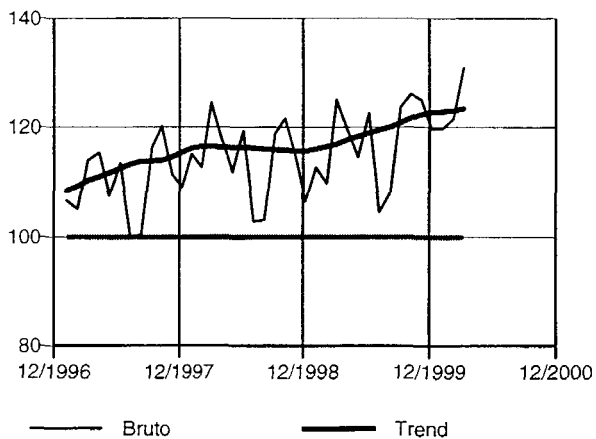
Totale industrie (10-45)



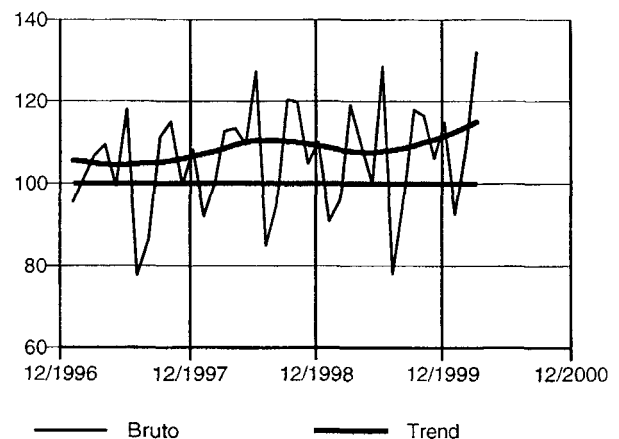
Totale industrie (zonder bouwnijverheid) (10-41)



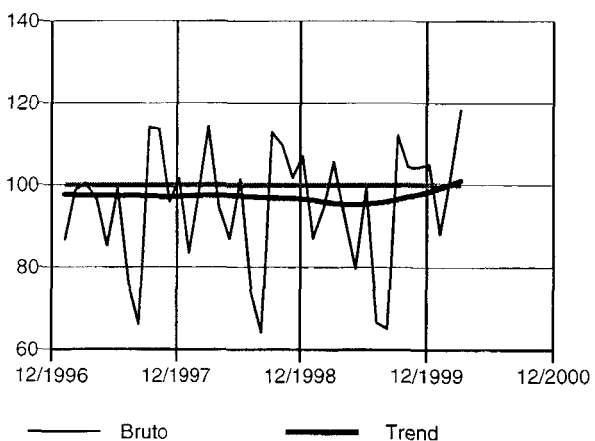
Intermediaire goederen



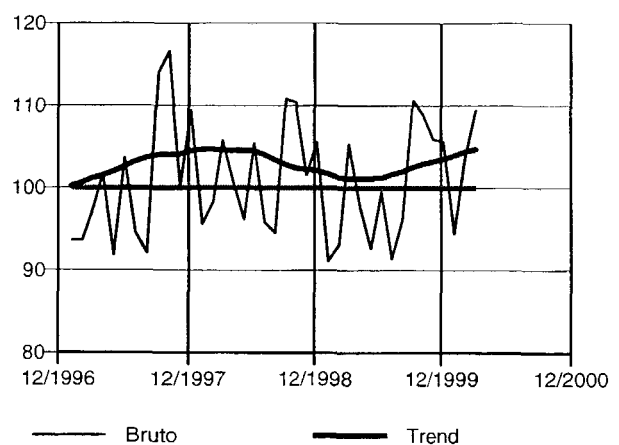
Investeringsgoederen



Duurzame consumptiegoederen

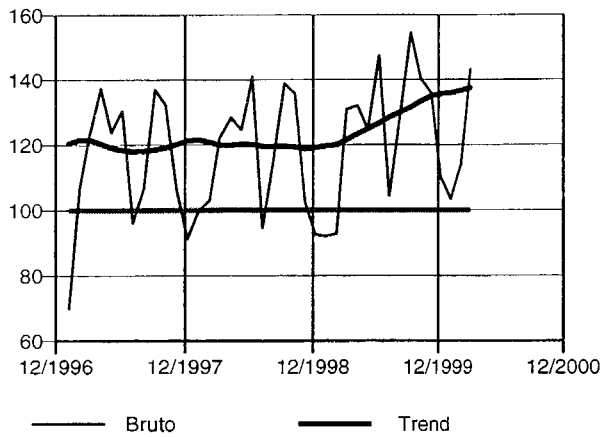


Niet-duurzame consumptiegoederen

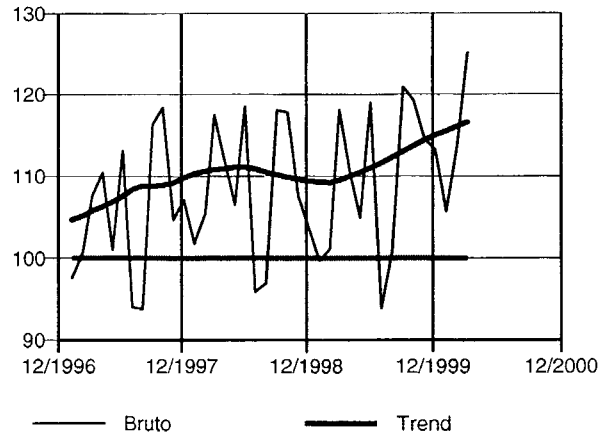


België : productie-indexen (1995=100) - vervolg

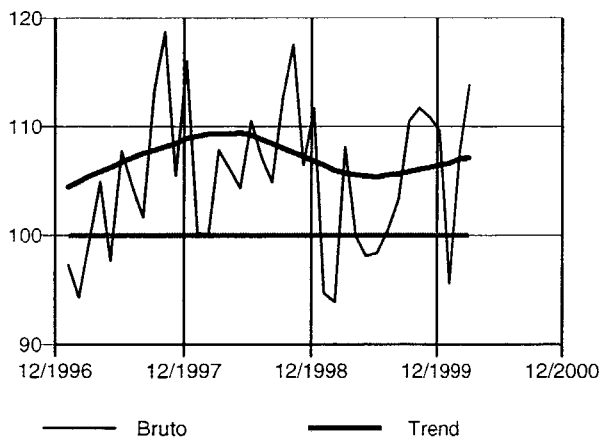
Winning van delfstoffen (10-14)



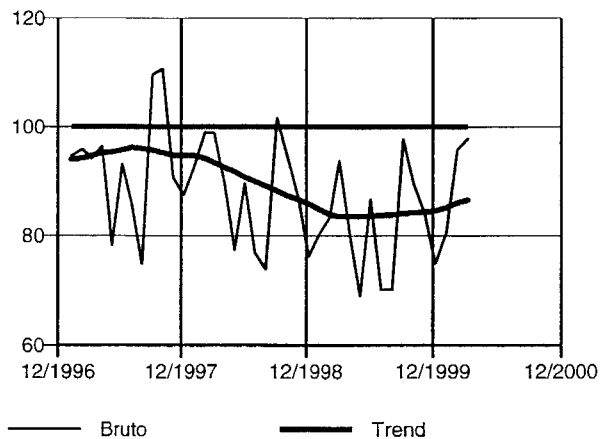
Industrie (15-37)



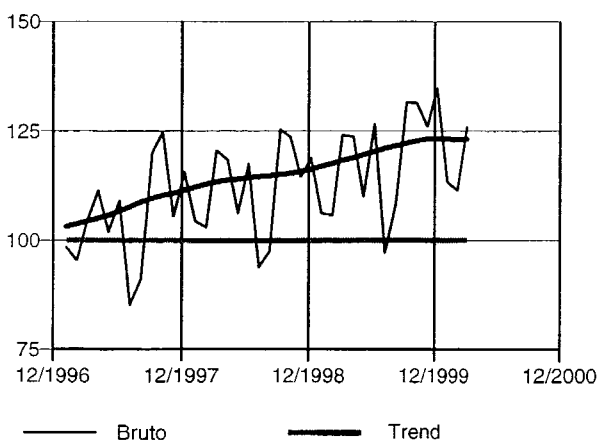
Voedings- en genotmiddelen (15-16)



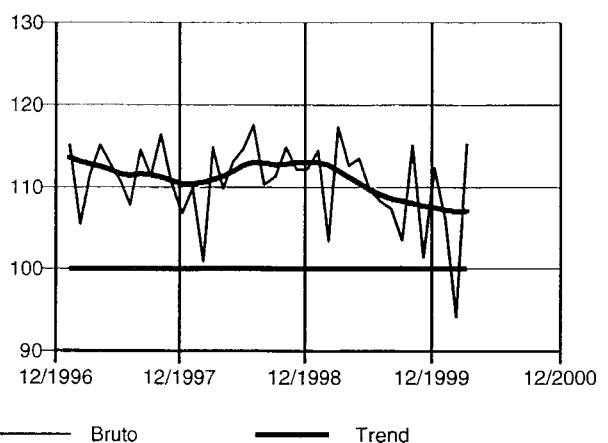
Textiel, kleding, leer en leerproducten (17-19)



Papier- en kartonnijverheid; uitgeverijen en drukkerijen (21-22)

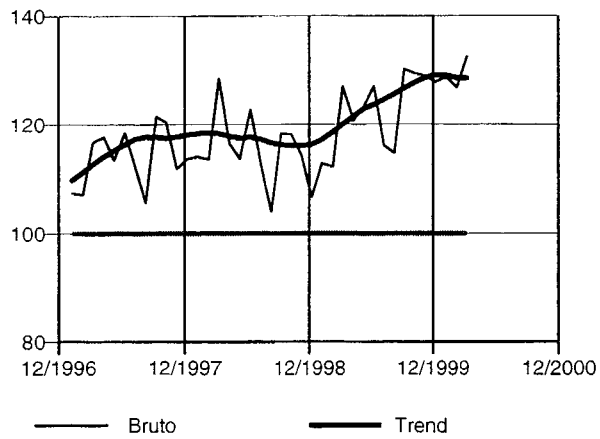


Cokes, geraffineerde aardolieproducten en splijt- en kweekstoffen (23)

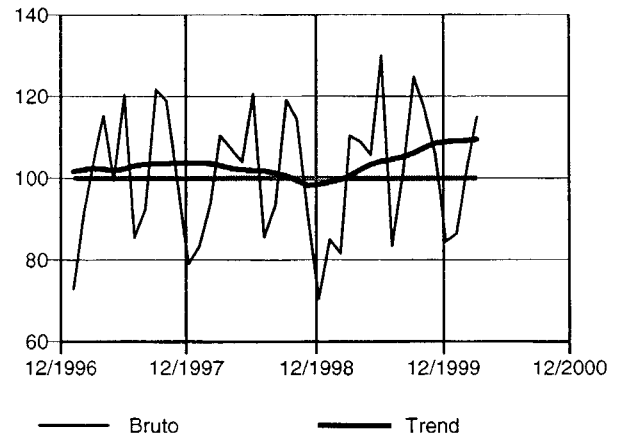


België : productie-indexen (1995=100) - vervolg

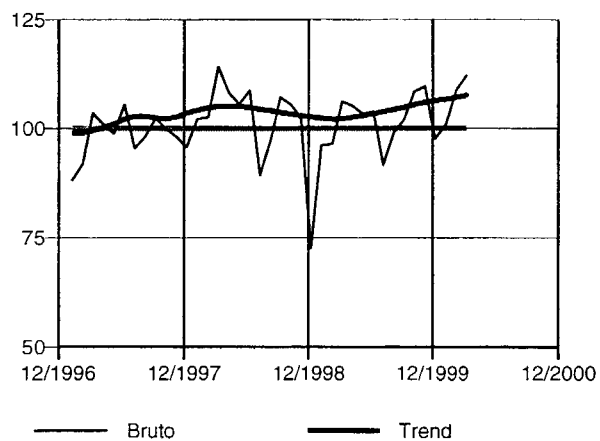
Chemische, rubber- en kunststofnijverheid (24-25)



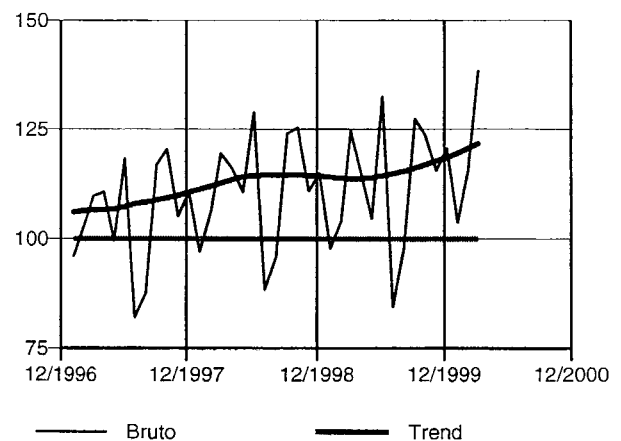
Niet-metaalhoudende minerale producten (26)



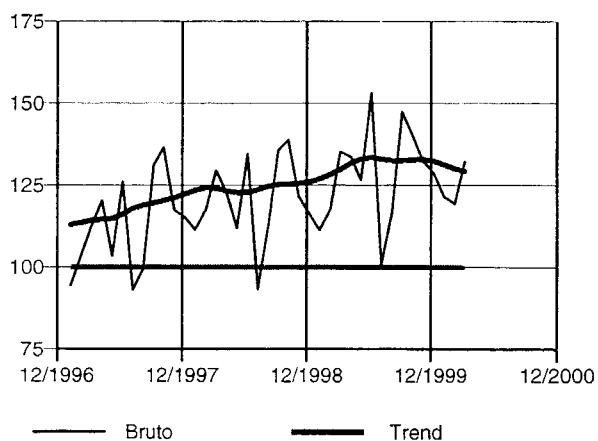
Metallurgie (27)



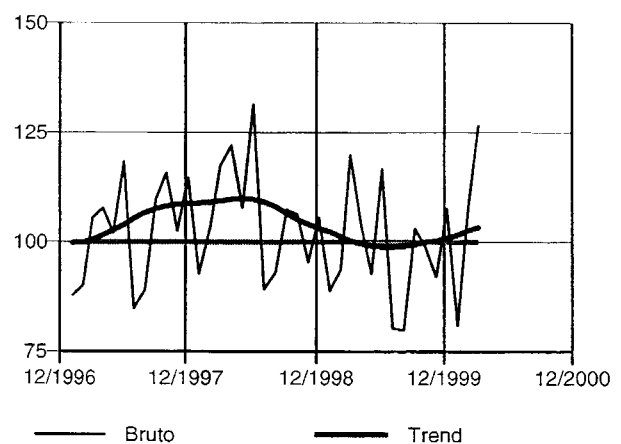
Metaalverwerking (28-35)



Producten van metaal (28)

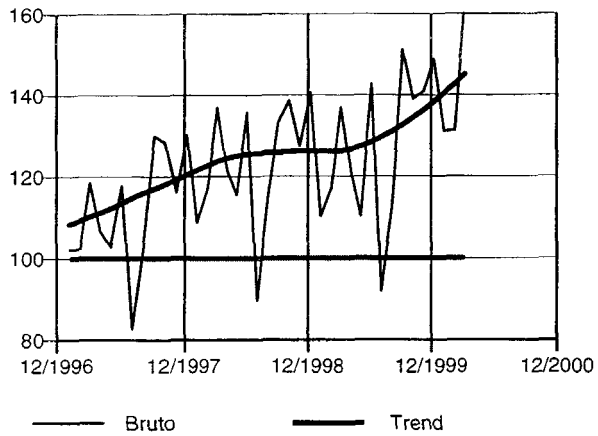


Machines, apparaten en werktuigen (29)

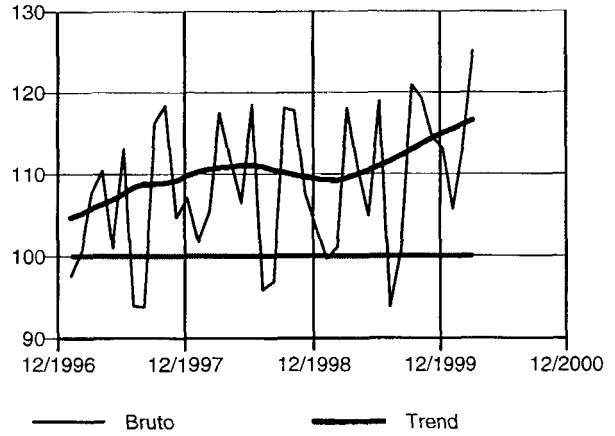


België : productie-indexen (1995=100) - vervolg en einde

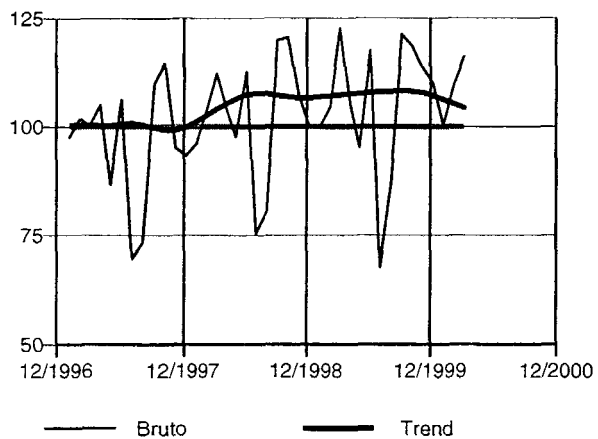
Elektrische en elektronische apparaten en instrumenten (30-33)



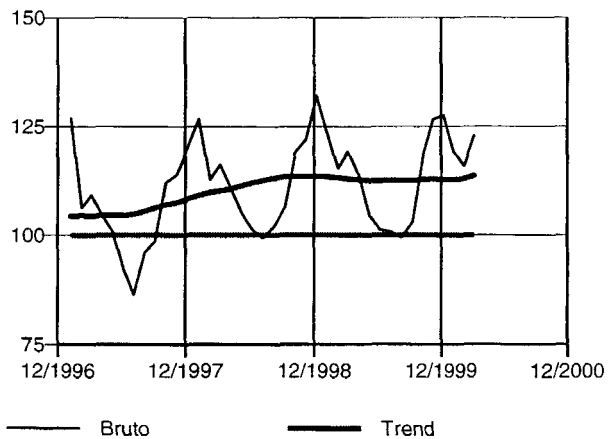
Transportmiddelen (34-35)



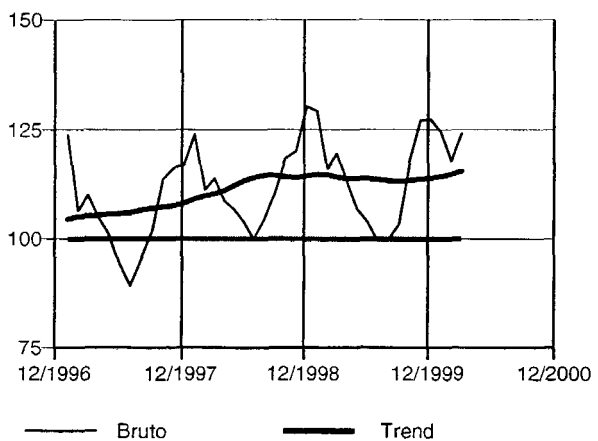
Meubels (36.1)



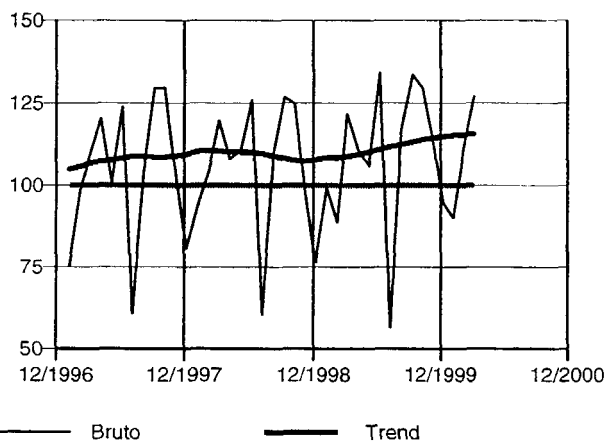
Elektriciteit, gas en water (40-41)



Elektriciteit (40.1)



Bouwnijverheid (45)



Vlaanderen : bruto productie-indexen (1995=100)

| | Totale industrie (10-45) | Totale industrie (zonder bouwnijverheid (10-41) | Intermediaire goederen | Energie | Intermediaire goederen, zonder energie | Investerings- goederen |
|-------------|-----------------------------|--|---------------------------|---------|--|---------------------------|
| 1995 | 100.0 | 100.0 | 100.0 | -- | -- | 100.0 |
| 1996 | 101.2 | 101.2 | 103.7 | -- | -- | 101.8 |
| 1997 | 106.7 | 107.3 | 112.9 | -- | -- | 103.7 |
| 1998 | 110.5 | 111.4 | 118.2 | -- | -- | 109.3 |
| 1998 | | | | | | |
| April | 112.4 | 113.2 | 120.1 | -- | -- | 114.0 |
| Mei | 109.1 | 108.7 | 114.8 | -- | -- | 112.8 |
| Juni | 121.2 | 120.1 | 124.2 | -- | -- | 131.5 |
| Juli | 92.5 | 98.1 | 106.6 | -- | -- | 85.3 |
| Augustus | 101.2 | 99.6 | 108.1 | -- | -- | 95.4 |
| September | 120.8 | 119.6 | 123.1 | -- | -- | 121.7 |
| Oktober | 121.4 | 120.7 | 126.5 | -- | -- | 119.2 |
| November | 108.7 | 111.0 | 118.5 | -- | -- | 105.6 |
| December | 104.8 | 110.1 | 112.1 | -- | -- | 111.5 |
| 1999 | | | | | | |
| Januari | 103.5 | 103.9 | 117.9 | -- | -- | 88.3 |
| Februari | 102.8 | 105.0 | 114.8 | -- | -- | 95.5 |
| Maart | 122.2 | 122.2 | 132.9 | -- | -- | 117.5 |
| April | 113.0 | 113.4 | 124.2 | -- | -- | 109.1 |
| Mei | 107.1 | 107.2 | 119.5 | -- | -- | 102.0 |
| Juni | 123.2 | 121.0 | 128.2 | -- | -- | 133.2 |
| Juli | 90.7 | 97.0 | 109.5 | -- | -- | 78.1 |
| Augustus | 105.3 | 103.0 | 113.6 | -- | -- | 93.9 |
| September | 125.6 | 123.9 | 132.1 | -- | -- | 118.0 |
| Oktober | 123.6 | 122.5 | 131.2 | -- | -- | 118.4 |
| November | 117.6 | 118.2 | 128.6 | -- | -- | 106.9 |
| December | 113.7 | 117.6 | 123.8 | -- | -- | 119.0 |
| 2000 | | | | | | |
| Januari | 106.2 | 109.0 | 124.8 | -- | -- | 92.0 |
| Februari | 115.0 | 115.4 | 124.3 | -- | -- | 109.1 |
| Maart | 127.9 | 127.8 | 131.3 | -- | -- | 135.9 |

| | Duurzame consumptiegoederen | Niet-duurzame consumptiegoederen | Winning van delfstoffen (10-14) | Winning van steenkool, bruinkool en turf (10) | Overige winning van delfstoffen (14) | Industrie (15-37) |
|-------------|--------------------------------|-------------------------------------|------------------------------------|---|---|-------------------|
| 1995 | 100.0 | 100.0 | 100.0 | 100.0 | 100.0 | 100.0 |
| 1996 | 96.3 | 98.0 | 181.1 | -- | 181.1 | 100.8 |
| 1997 | 94.8 | 103.0 | 243.2 | -- | 243.2 | 107.1 |
| 1998 | 95.2 | 104.0 | 267.1 | -- | 269.0 | 110.4 |
| 1998 | | | | | | |
| April | 93.3 | 104.2 | 313.6 | -- | 315.8 | 113.3 |
| Mei | 86.1 | 99.2 | 287.0 | -- | 289.0 | 108.6 |
| Juni | 100.8 | 107.4 | 300.9 | -- | 303.0 | 120.5 |
| Juli | 73.2 | 99.1 | 242.8 | -- | 244.5 | 97.3 |
| Augustus | 62.6 | 96.4 | 241.6 | -- | 243.3 | 98.7 |
| September | 112.8 | 113.2 | 299.6 | -- | 301.7 | 120.1 |
| Oktober | 109.2 | 113.3 | 303.1 | -- | 305.2 | 119.3 |
| November | 101.9 | 102.6 | 221.9 | -- | 223.5 | 109.1 |
| December | 107.1 | 106.4 | 204.8 | -- | 206.2 | 106.9 |
| 1999 | | | | | | |
| Januari | 86.4 | 92.4 | 220.0 | -- | 222.7 | 101.0 |
| Februari | 93.8 | 95.9 | 216.5 | -- | 219.2 | 103.1 |
| Maart | 104.8 | 109.0 | 297.9 | -- | 301.5 | 120.6 |
| April | 89.5 | 101.3 | 304.5 | -- | 308.2 | 112.5 |
| Mei | 77.1 | 94.7 | 292.5 | -- | 296.1 | 107.1 |
| Juni | 97.5 | 102.1 | 350.7 | -- | 355.0 | 122.0 |
| Juli | 64.7 | 94.9 | 271.5 | -- | 274.9 | 96.2 |
| Augustus | 62.8 | 99.3 | 286.4 | -- | 289.9 | 102.4 |
| September | 111.4 | 114.5 | 359.5 | -- | 363.9 | 124.1 |
| Oktober | 104.1 | 112.8 | 304.5 | -- | 308.2 | 122.1 |
| November | 102.5 | 109.7 | 290.4 | -- | 294.0 | 117.0 |
| December | 102.0 | 107.8 | 249.0 | -- | 252.0 | 116.4 |
| 2000 | | | | | | |
| Januari | 86.9 | 96.9 | 258.9 | -- | 263.4 | 107.6 |
| Februari | 102.4 | 105.6 | 284.8 | -- | 288.3 | 114.6 |
| Maart | 119.6 | 112.9 | 367.0 | -- | 371.4 | 127.5 |

Vlaanderen : bruto productie-indexen (1995=100) - vervolg

| | Voedings- en genotmiddelen (15-16) | Voedingsmiddelen en dranken (15) | Tabak (16) | Textiel (17) | Textiel en kleding (17-18) | Kleding en bont (18) |
|-------------|--|-------------------------------------|------------|--------------|-------------------------------|----------------------|
| 1995 | 100.0 | 100.0 | 100.0 | 100.0 | 100.0 | 100.0 |
| 1996 | 102.5 | 102.3 | 106.5 | 98.9 | 92.3 | 76.8 |
| 1997 | 108.7 | 108.1 | 122.7 | 108.4 | 94.6 | 66.0 |
| 1998 | 111.5 | 110.9 | 123.7 | 107.1 | 89.2 | 55.5 |
| 1998 | | | | | | |
| April | 110.7 | 110.2 | 121.7 | 110.8 | 91.7 | 56.1 |
| Mei | 109.8 | 108.9 | 130.3 | 100.8 | 79.2 | 41.4 |
| Juni | 115.0 | 114.1 | 138.1 | 110.4 | 90.0 | 52.8 |
| Juli | 114.3 | 114.2 | 116.6 | 94.0 | 78.4 | 49.1 |
| Augustus | 109.1 | 109.1 | 107.5 | 77.4 | 71.9 | 57.1 |
| September | 117.3 | 116.1 | 145.2 | 120.0 | 101.0 | 64.6 |
| Oktober | 120.2 | 119.7 | 133.0 | 120.4 | 97.2 | 55.4 |
| November | 109.3 | 109.0 | 116.3 | 110.5 | 88.6 | 49.4 |
| December | 114.4 | 114.1 | 119.1 | 93.6 | 77.6 | 47.7 |
| 1999 | | | | | | |
| Januari | 97.7 | 97.2 | 106.3 | 104.8 | 82.5 | 42.2 |
| Februari | 97.1 | 96.3 | 114.0 | 106.3 | 85.8 | 48.1 |
| Maart | 111.4 | 109.6 | 151.7 | 121.5 | 96.2 | 50.3 |
| April | 104.3 | 104.0 | 111.4 | 107.3 | 82.6 | 38.5 |
| Mei | 103.3 | 102.1 | 128.4 | 94.0 | 70.3 | 28.7 |
| Juni | 100.6 | 98.2 | 155.7 | 117.2 | 88.4 | 37.4 |
| Juli | 106.1 | 105.8 | 110.7 | 90.7 | 71.7 | 37.2 |
| Augustus | 108.4 | 108.3 | 110.2 | 79.3 | 69.1 | 48.7 |
| September | 116.1 | 114.9 | 142.1 | 127.9 | 99.3 | 48.0 |
| Oktober | 116.2 | 115.2 | 139.9 | 123.9 | 92.2 | 36.6 |
| November | 115.4 | 114.8 | 128.5 | 118.9 | 86.5 | 29.9 |
| December | 111.0 | 110.2 | 129.3 | 103.0 | 77.4 | 32.1 |
| 2000 | | | | | | |
| Januari | 98.8 | 97.4 | 130.5 | 111.0 | 83.4 | 36.1 |
| Februari | 110.2 | 108.5 | 149.0 | 117.7 | 97.9 | 60.7 |
| Maart | 115.4 | 114.2 | 140.1 | 127.0 | 101.1 | 54.1 |

| | Leer en schoeisel (19) | Hout en artikelen van hout, kurk, riet, vlechtwerk (20) | Papier en karton; uitgeverijen en drukkerijen (21-22) | Papier en karton (21) | Uitgeverijen, drukkerijen, reproductie opnamen (22) | Cokes, raffinage, spijjt- en kweekstoffen (23) |
|-------------|---------------------------|---|---|-----------------------|--|--|
| 1995 | 100.0 | 100.0 | 100.0 | 100.0 | 100.0 | 100.0 |
| 1996 | 105.3 | 100.7 | 99.3 | 98.5 | 99.6 | 114.7 |
| 1997 | 116.2 | 108.0 | 104.3 | 109.5 | 102.3 | 112.0 |
| 1998 | 121.6 | 108.4 | 111.8 | 117.0 | 109.8 | 113.9 |
| 1998 | | | | | | |
| April | 109.5 | 120.7 | 118.8 | 125.2 | 116.4 | 111.9 |
| Mei | 117.0 | 108.2 | 106.7 | 112.1 | 104.6 | 115.5 |
| Juni | 138.4 | 123.1 | 117.4 | 126.8 | 113.7 | 118.2 |
| Juli | 126.9 | 87.7 | 90.5 | 106.0 | 84.2 | 119.6 |
| Augustus | 107.6 | 88.4 | 100.2 | 102.9 | 99.2 | 113.8 |
| September | 132.2 | 118.9 | 124.7 | 127.7 | 123.7 | 113.7 |
| Oktober | 125.0 | 119.1 | 125.5 | 122.9 | 126.7 | 114.4 |
| November | 128.7 | 105.3 | 112.7 | 114.1 | 112.3 | 113.6 |
| December | 110.8 | 89.7 | 120.8 | 107.5 | 126.5 | 113.0 |
| 1999 | | | | | | |
| Januari | 118.9 | 104.1 | 102.9 | 113.9 | 98.3 | 115.1 |
| Februari | 122.4 | 104.1 | 107.1 | 112.4 | 105.0 | 103.4 |
| Maart | 141.6 | 127.4 | 124.4 | 132.4 | 121.2 | 116.7 |
| April | 122.9 | 120.8 | 128.1 | 123.2 | 130.7 | 112.5 |
| Mei | 130.8 | 110.6 | 111.8 | 116.0 | 110.2 | 115.6 |
| Juni | 148.7 | 132.4 | 129.3 | 131.8 | 128.5 | 109.2 |
| Juli | 124.5 | 91.5 | 97.0 | 111.6 | 90.8 | 109.9 |
| Augustus | 113.0 | 93.5 | 112.0 | 116.7 | 110.2 | 109.3 |
| September | 152.3 | 128.9 | 130.7 | 135.4 | 129.0 | 106.1 |
| Oktober | 124.0 | 125.8 | 133.3 | 127.8 | 136.2 | 115.3 |
| November | 142.6 | 126.9 | 124.0 | 129.4 | 121.9 | 101.4 |
| December | 105.5 | 109.7 | 136.6 | 123.9 | 142.7 | 112.0 |
| 2000 | | | | | | |
| Januari | 100.2 | 108.2 | 112.4 | 118.3 | 109.9 | 106.5 |
| Februari | 112.2 | 121.0 | 110.5 | 121.9 | 105.7 | 94.8 |
| Maart | 96.6 | 130.0 | 130.5 | 140.8 | 126.3 | 111.7 |

Vlaanderen : bruto productie-indexen (1995=100) - vervolg

| | Chemische nijverheid (24) | Rubber en kunststof (25) | Niet-metaalhoudende minerale producten (26) | Metallurgie (27) | Metaalverwerking (28-35) | Producten van metaal (28) |
|-------------|---|--|---|---|---|---|
| 1995 | 100.0 | 100.0 | 100.0 | 100.0 | 100.0 | 100.0 |
| 1996 | 103.2 | 100.1 | 97.5 | 102.5 | 101.2 | 105.7 |
| 1997 | 117.9 | 108.0 | 102.9 | 110.9 | 105.6 | 109.8 |
| 1998 | 119.5 | 116.0 | 102.8 | 110.3 | 113.1 | 117.5 |
| 1998 | | | | | | |
| April | 120.0 | 122.4 | 112.1 | 113.1 | 116.6 | 117.8 |
| Mei | 117.7 | 116.4 | 111.3 | 109.9 | 112.9 | 109.3 |
| Juni | 124.4 | 132.9 | 127.2 | 115.0 | 131.6 | 129.8 |
| Juli | 120.7 | 102.6 | 82.6 | 91.8 | 89.1 | 93.2 |
| Augustus | 109.5 | 102.6 | 102.5 | 111.4 | 96.3 | 109.4 |
| September | 119.3 | 128.8 | 125.7 | 118.5 | 125.3 | 133.0 |
| Oktober | 121.0 | 123.7 | 117.6 | 113.6 | 125.7 | 137.3 |
| November | 119.0 | 111.6 | 91.9 | 110.4 | 111.5 | 119.8 |
| December | 110.5 | 98.7 | 69.6 | 96.6 | 117.0 | 111.9 |
| 1999 | | | | | | |
| Januari | 118.0 | 113.9 | 84.3 | 111.6 | 96.3 | 106.6 |
| Februari | 116.3 | 112.1 | 82.1 | 106.8 | 104.9 | 116.4 |
| Maart | 135.5 | 133.1 | 116.2 | 120.5 | 123.6 | 131.8 |
| April | 126.5 | 125.9 | 113.4 | 115.3 | 114.8 | 131.1 |
| Mei | 129.6 | 120.2 | 110.7 | 114.6 | 106.3 | 124.5 |
| Juni | 133.8 | 139.2 | 138.6 | 115.0 | 135.8 | 148.9 |
| Juli | 127.3 | 106.4 | 84.0 | 100.1 | 85.2 | 97.5 |
| Augustus | 125.5 | 107.6 | 109.8 | 109.5 | 97.0 | 115.3 |
| September | 136.9 | 133.2 | 136.3 | 118.0 | 129.2 | 146.9 |
| Oktober | 135.0 | 132.4 | 122.7 | 121.7 | 125.6 | 137.5 |
| November | 137.5 | 125.2 | 110.4 | 119.2 | 117.5 | 129.0 |
| December | 140.8 | 116.3 | 86.1 | 105.5 | 125.0 | 126.9 |
| 2000 | | | | | | |
| Januari | 139.7 | 121.6 | 84.7 | 109.1 | 104.2 | 115.3 |
| Februari | 132.5 | 125.8 | 101.4 | 110.9 | 116.4 | 116.5 |
| Maart | 134.1 | 135.2 | 116.5 | 116.7 | 142.0 | 127.7 |
| | Machines, apparaten en werktuigen (29) | Elektrische en elektronische apparaten (30-33) | Kantoomachines en computers (30) | Elektrische machines en apparaten (31) | Audio-, video- en telecommunicatie- apparatuur (32) | Medische apparatuur, precisie-instru- menten, etc. (33) |
| 1995 | 100.0 | 100.0 | 100.0 | 100.0 | 100.0 | 100.0 |
| 1996 | 104.4 | 100.4 | 122.6 | 101.7 | 100.0 | 87.0 |
| 1997 | 109.5 | 109.8 | 141.5 | 113.5 | 107.2 | 93.1 |
| 1998 | 114.4 | 124.4 | 151.5 | 125.9 | 125.1 | 103.2 |
| 1998 | | | | | | |
| April | 129.3 | 122.7 | 148.1 | 131.5 | 117.4 | 100.8 |
| Mei | 116.5 | 115.7 | 120.7 | 117.7 | 117.7 | 94.6 |
| Juni | 144.3 | 137.6 | 268.7 | 130.5 | 137.9 | 114.4 |
| Juli | 101.6 | 84.3 | 111.6 | 105.6 | 63.5 | 81.8 |
| Augustus | 100.7 | 118.9 | 116.3 | 112.3 | 130.5 | 91.9 |
| September | 109.9 | 135.0 | 211.8 | 134.7 | 134.1 | 109.6 |
| Oktober | 109.3 | 138.2 | 142.2 | 144.3 | 138.2 | 109.3 |
| November | 102.9 | 125.8 | 133.8 | 130.8 | 123.7 | 110.2 |
| December | 113.4 | 142.5 | 146.4 | 138.4 | 153.1 | 106.3 |
| 1999 | | | | | | |
| Januari | 92.2 | 110.3 | 101.0 | 119.9 | 107.3 | 87.7 |
| Februari | 100.4 | 119.9 | 135.8 | 124.5 | 122.8 | 80.4 |
| Maart | 125.9 | 136.5 | 204.8 | 139.1 | 135.4 | 104.7 |
| April | 114.5 | 120.1 | 119.0 | 131.0 | 115.9 | 95.5 |
| Mei | 101.8 | 110.0 | 153.6 | 121.3 | 101.7 | 86.7 |
| Juni | 131.9 | 144.9 | 222.5 | 150.9 | 138.9 | 116.5 |
| Juli | 92.2 | 91.0 | 120.5 | 116.8 | 68.8 | 80.3 |
| Augustus | 79.7 | 112.8 | 150.8 | 124.2 | 105.0 | 87.7 |
| September | 109.4 | 155.3 | 183.9 | 164.4 | 153.1 | 116.9 |
| Oktober | 106.5 | 142.9 | 158.1 | 166.9 | 129.8 | 102.2 |
| November | 99.5 | 144.9 | 164.9 | 164.2 | 134.7 | 106.6 |
| December | 120.2 | 154.8 | 251.0 | 164.1 | 143.8 | 130.3 |
| 2000 | | | | | | |
| Januari | 90.0 | 134.8 | 130.5 | 152.6 | 126.8 | 102.9 |
| Februari | 122.1 | 128.8 | 112.7 | 135.0 | 126.4 | 119.6 |
| Maart | 142.0 | 169.3 | 242.4 | 156.3 | 180.2 | 136.4 |

Vlaanderen bruto productie-indexen (1995=100) - vervolg en einde

| | Transportmiddelen (34-35) | Auto's, aanhangwagens en opleggers (34) | Auto's (34.1) | Overige transportmiddelen (35) | Meubels; overige industrie (36) | Meubels (36.1) |
|-------------|--|---|--|--------------------------------------|------------------------------------|---------------------|
| 1995 | 100.0 | 100.0 | 100.0 | 100.0 | 100.0 | 100.0 |
| 1996 | 97.9 | 98.9 | 98.7 | 89.3 | 92.1 | 98.8 |
| 1997 | 98.3 | 97.9 | 95.1 | 100.3 | 88.5 | 97.4 |
| 1998 | 102.1 | 101.6 | 96.1 | 104.7 | 87.3 | 102.0 |
| 1998 | | | | | | |
| April | 105.0 | 104.4 | 98.3 | 109.3 | 89.9 | 103.8 |
| Mei | 110.3 | 110.4 | 107.0 | 107.7 | 83.3 | 97.0 |
| Juni | 121.5 | 121.9 | 116.0 | 116.0 | 94.3 | 112.2 |
| Juli | 84.0 | 83.6 | 78.0 | 85.6 | 68.5 | 73.4 |
| Augustus | 72.0 | 68.5 | 63.6 | 100.5 | 63.0 | 79.2 |
| September | 122.0 | 123.7 | 118.5 | 105.8 | 105.3 | 119.7 |
| Oktober | 119.0 | 119.7 | 113.6 | 112.1 | 100.0 | 120.0 |
| November | 101.5 | 100.0 | 94.3 | 112.9 | 90.6 | 107.1 |
| December | 103.3 | 103.2 | 97.9 | 102.8 | 85.1 | 98.7 |
| 1999 | | | | | | |
| Januari | 83.4 | 82.2 | 73.5 | 90.9 | 76.6 | 99.5 |
| Februari | 91.0 | 86.7 | 79.5 | 121.1 | 79.9 | 104.8 |
| Maart | 109.1 | 107.5 | 97.8 | 119.0 | 95.8 | 121.7 |
| April | 102.4 | 100.9 | 92.1 | 112.2 | 84.5 | 103.1 |
| Mei | 96.4 | 90.3 | 80.9 | 139.2 | 75.0 | 93.0 |
| Juni | 124.3 | 115.3 | 106.4 | 188.3 | 92.6 | 116.4 |
| Juli | 71.0 | 63.8 | 56.1 | 122.4 | 60.4 | 65.2 |
| Augustus | 85.8 | 75.9 | 70.1 | 155.6 | 63.5 | 85.5 |
| September | 112.6 | 105.5 | 95.0 | 162.1 | 99.6 | 119.7 |
| Oktober | 117.6 | 113.3 | 106.5 | 147.2 | 100.0 | 119.1 |
| November | 102.4 | 95.0 | 86.1 | 154.1 | 91.7 | 113.3 |
| December | 106.1 | 96.1 | 87.0 | 177.1 | 90.3 | 110.3 |
| 2000 | | | | | | |
| Januari | 86.1 | 80.7 | 71.0 | 126.0 | 77.5 | 100.9 |
| Februari | 104.6 | 104.4 | 97.8 | 104.7 | 91.0 | 111.1 |
| Maart | 130.6 | 128.5 | 122.7 | 144.9 | 106.6 | 118.2 |
| <hr/> | | | | | | |
| | Recuperatie van recyclebaar afval (37) | Elektriciteit, gas en water (40-41) | Elektriciteit, gas, stoom en warm water (40) | Elektriciteit (40.1) | Water (41) | Bouwnijverheid (45) |
| 1995 | 100.0 | 100.0 | 100.0 | 100.0 | 100.0 | 100.0 |
| 1996 | 106.2 | 102.3 | 102.6 | 101.6 | 101.2 | 101.0 |
| 1997 | 112.7 | 105.5 | 105.9 | 106.1 | 104.0 | 103.1 |
| 1998 | 114.2 | 117.4 | 121.0 | 121.8 | 101.9 | 105.5 |
| 1998 | | | | | | |
| April | 122.0 | 107.0 | 109.0 | 107.2 | 98.5 | 107.8 |
| Mei | 109.5 | 105.1 | 103.7 | 107.6 | 111.6 | 110.5 |
| Juni | 124.5 | 109.9 | 112.2 | 117.5 | 99.9 | 125.6 |
| Juli | 93.0 | 102.8 | 102.9 | 106.7 | 102.5 | 65.2 |
| Augustus | 98.7 | 106.2 | 105.5 | 110.5 | 109.3 | 108.2 |
| September | 126.9 | 109.4 | 111.7 | 115.1 | 99.7 | 125.9 |
| Oktober | 119.6 | 131.3 | 137.8 | 140.0 | 102.6 | 124.1 |
| November | 110.1 | 128.5 | 135.3 | 132.6 | 98.8 | 97.1 |
| December | 101.2 | 141.4 | 150.7 | 147.9 | 100.4 | 78.5 |
| 1999 | | | | | | |
| Januari | 118.1 | 133.6 | 141.7 | 146.4 | 101.0 | 101.1 |
| Februari | 113.5 | 124.2 | 132.5 | 133.0 | 90.8 | 91.5 |
| Maart | 135.6 | 135.3 | 143.3 | 145.5 | 103.0 | 121.5 |
| April | 122.9 | 116.6 | 120.2 | 120.9 | 101.1 | 110.4 |
| Mei | 109.4 | 101.8 | 98.8 | 101.5 | 111.4 | 105.7 |
| Juni | 132.9 | 100.3 | 98.5 | 101.9 | 105.3 | 132.6 |
| Juli | 90.7 | 100.2 | 96.2 | 99.3 | 113.3 | 60.7 |
| Augustus | 105.7 | 103.1 | 100.6 | 104.6 | 111.0 | 115.4 |
| September | 130.9 | 113.7 | 115.1 | 119.7 | 106.2 | 132.6 |
| Oktober | 126.8 | 119.5 | 124.2 | 124.7 | 100.2 | 128.2 |
| November | 116.1 | 125.5 | 132.4 | 130.2 | 97.4 | 114.3 |
| December | 100.9 | 125.2 | 131.3 | 128.0 | 100.3 | 95.0 |
| 2000 | | | | | | |
| Januari | 119.2 | 121.1 | 126.2 | 130.1 | 99.9 | 91.5 |
| Februari | 125.5 | 118.1 | 123.9 | 124.8 | 94.3 | 112.5 |
| Maart | 136.4 | 123.3 | 129.0 | 128.1 | 99.8 | 127.5 |

Wallonië : bruto productie-indexen (1995=100)

| | Totale industrie (10-45) | Totale industrie (zonder bouwnijverheid) (10-41) | Intermediaire goederen | Energie | Intermediaire goederen, zonder energie | Investerings- goederen |
|-------------|-----------------------------|---|---------------------------|---------|--|---------------------------|
| 1995 | 100.0 | 100.0 | 100.0 | -- | -- | 100.0 |
| 1996 | 103.0 | 103.4 | 103.5 | -- | -- | 87.0 |
| 1997 | 105.9 | 105.4 | 106.5 | -- | -- | 86.6 |
| 1998 | 108.2 | 107.9 | 107.1 | -- | -- | 98.6 |
| 1998 | | | | | | |
| April | 112.6 | 111.9 | 113.9 | -- | -- | 106.2 |
| Mei | 108.8 | 106.0 | 108.4 | -- | -- | 91.7 |
| Juni | 120.3 | 116.2 | 113.2 | -- | -- | 115.4 |
| Juli | 86.3 | 95.0 | 97.0 | -- | -- | 74.8 |
| Augustus | 102.6 | 98.1 | 96.6 | -- | -- | 90.3 |
| September | 120.8 | 116.3 | 113.9 | -- | -- | 108.4 |
| Oktober | 120.1 | 116.0 | 112.7 | -- | -- | 114.6 |
| November | 107.7 | 108.6 | 108.0 | -- | -- | 95.8 |
| December | 95.3 | 100.6 | 92.5 | -- | -- | 103.2 |
| 1999 | | | | | | |
| Januari | 101.8 | 102.7 | 102.9 | -- | -- | 91.7 |
| Februari | 96.4 | 100.1 | 99.4 | -- | -- | 90.0 |
| Maart | 116.5 | 112.5 | 110.3 | -- | -- | 110.0 |
| April | 112.0 | 110.1 | 111.2 | -- | -- | 101.6 |
| Mei | 109.0 | 107.4 | 108.6 | -- | -- | 92.1 |
| Juni | 124.1 | 116.5 | 115.1 | -- | -- | 113.9 |
| Juli | 84.4 | 94.9 | 96.2 | -- | -- | 71.1 |
| Augustus | 108.0 | 101.4 | 100.2 | -- | -- | 94.3 |
| September | 121.5 | 113.8 | 109.4 | -- | -- | 109.7 |
| Oktober | 123.9 | 117.8 | 117.8 | -- | -- | 102.4 |
| November | 118.3 | 117.0 | 119.0 | -- | -- | 98.3 |
| December | 110.4 | 113.6 | 111.3 | -- | -- | 108.1 |
| 2000 | | | | | | |
| Januari | 104.1 | 107.7 | 110.4 | -- | -- | 91.0 |
| Februari | 115.1 | 114.6 | 116.9 | -- | -- | 98.7 |
| Maart | 126.7 | 124.8 | 128.5 | -- | -- | 77.0 |

| | Duurzame consumptiegoederen | Niet-duurzame consumptiegoederen | Winning van delfstoffen (10-14) | Winning van steenkool, bruinkool en turf (10) | Overige winning van delfstoffen (14) | Industrie (15-37) |
|-------------|--------------------------------|-------------------------------------|------------------------------------|---|---|-------------------|
| 1995 | 100.0 | 100.0 | 100.0 | 100.0 | 100.0 | 100.0 |
| 1996 | 91.9 | 103.5 | 92.0 | 96.3 | 91.5 | 103.5 |
| 1997 | 91.2 | 103.8 | 91.1 | 104.9 | 89.6 | 105.7 |
| 1998 | 91.8 | 105.1 | 91.3 | 102.4 | 89.8 | 109.5 |
| 1998 | | | | | | |
| April | 96.3 | 96.8 | 98.2 | 115.5 | 96.6 | 112.7 |
| Mei | 83.9 | 97.7 | 97.4 | 100.2 | 96.1 | 106.7 |
| Juni | 99.4 | 112.0 | 113.3 | 117.3 | 111.7 | 122.0 |
| Juli | 69.7 | 92.8 | 70.9 | 73.3 | 69.9 | 96.0 |
| Augustus | 66.7 | 99.1 | 93.4 | 86.8 | 92.4 | 98.4 |
| September | 107.1 | 115.4 | 111.1 | 116.8 | 109.5 | 119.3 |
| Oktober | 101.7 | 114.7 | 107.4 | 121.8 | 105.7 | 120.5 |
| November | 86.8 | 108.4 | 81.9 | 100.9 | 80.4 | 109.7 |
| December | 101.6 | 114.0 | 73.5 | 101.2 | 71.9 | 98.8 |
| 1999 | | | | | | |
| Januari | 81.5 | 99.0 | 70.8 | 98.3 | 69.2 | 102.6 |
| Februari | 80.2 | 98.4 | 72.0 | 112.7 | 70.1 | 101.4 |
| Maart | 97.2 | 108.7 | 102.7 | 128.2 | 100.7 | 117.0 |
| April | 88.6 | 99.8 | 103.0 | 132.9 | 100.9 | 111.7 |
| Mei | 90.1 | 100.6 | 96.5 | 117.6 | 94.7 | 107.1 |
| Juni | 94.6 | 108.7 | 113.7 | 140.3 | 111.6 | 119.4 |
| Juli | 60.9 | 96.9 | 77.5 | 75.5 | 76.5 | 94.4 |
| Augustus | 67.7 | 99.4 | 102.3 | 125.5 | 100.3 | 102.8 |
| September | 96.1 | 116.2 | 120.2 | 141.5 | 118.0 | 119.5 |
| Oktober | 79.2 | 115.8 | 112.0 | 133.9 | 110.0 | 119.9 |
| November | 105.1 | 108.8 | 108.9 | 124.2 | 107.1 | 115.9 |
| December | 109.9 | 112.0 | 86.6 | 123.6 | 84.6 | 111.9 |
| 2000 | | | | | | |
| Januari | 66.7 | 98.7 | 77.3 | 126.0 | 75.3 | 107.1 |
| Februari | 88.0 | 105.0 | 85.4 | 104.3 | 83.8 | 116.9 |
| Maart | 78.9 | 104.0 | 105.8 | 123.3 | 103.9 | 127.2 |

Wallonië : bruto productie-indexen (1995=100) - vervolg

| | Voedings- en genotmiddelen (15-16) | Voedingsmiddelen en dranken (15) | Tabak (16) | Textiel (17) | Textiel en kleding (17-18) | Kleding en bont (18) |
|-------------|--|---|---|-----------------------|--|--|
| 1995 | 100.0 | 100.0 | ## | 100.0 | 100.0 | 100.0 |
| 1996 | 104.7 | 104.7 | ## | 99.9 | 94.1 | 77.4 |
| 1997 | 105.4 | 105.4 | ## | 109.4 | 93.9 | 55.8 |
| 1998 | 105.0 | 105.0 | ## | 123.4 | 99.1 | 46.4 |
| 1998 | | | | | | |
| April | 98.2 | 98.2 | ## | 131.9 | 100.4 | 36.2 |
| Mei | 96.8 | 96.7 | ## | 114.8 | 87.3 | 31.4 |
| Juni | 109.6 | 109.6 | ## | 139.2 | 112.0 | 52.9 |
| Juli | 95.0 | 95.0 | ## | 90.9 | 73.5 | 35.3 |
| Augustus | 105.0 | 105.0 | ## | 100.2 | 84.9 | 48.3 |
| September | 111.5 | 111.5 | ## | 137.4 | 119.4 | 73.7 |
| Oktober | 121.1 | 121.3 | ## | 133.2 | 99.0 | 30.7 |
| November | 106.7 | 106.5 | ## | 126.8 | 96.6 | 35.0 |
| December | 112.3 | 112.4 | ## | 107.9 | 89.9 | 48.3 |
| 1999 | | | | | | |
| Januari | 96.0 | 96.0 | ## | 114.2 | 90.6 | 40.3 |
| Februari | 94.4 | 94.4 | ## | 114.1 | 87.2 | 32.6 |
| Maart | 109.7 | 109.7 | ## | 136.9 | 105.4 | 40.8 |
| April | 95.8 | 95.8 | ## | 112.7 | 83.2 | 25.1 |
| Mei | 93.0 | 93.0 | ## | 105.0 | 77.4 | 23.4 |
| Juni | 107.5 | 107.4 | ## | 128.2 | 99.8 | 41.0 |
| Juli | 96.2 | 96.1 | ## | 87.8 | 70.6 | 33.2 |
| Augustus | 99.7 | 99.6 | ## | 99.0 | 77.9 | 33.3 |
| September | 109.3 | 109.3 | ## | 132.0 | 106.5 | 50.8 |
| Oktober | 113.0 | 113.0 | ## | 127.7 | 94.0 | 28.0 |
| November | 107.8 | 107.8 | ## | 126.8 | 94.2 | 29.7 |
| December | 116.4 | 116.4 | ## | 106.7 | 81.7 | 30.9 |
| 2000 | | | | | | |
| Januari | 91.0 | 91.1 | ## | 124.5 | 89.5 | 24.9 |
| Februari | 100.4 | 100.4 | ## | 132.2 | 101.1 | 37.8 |
| Maart | 111.3 | 111.6 | ## | 142.7 | 108.9 | 40.3 |
| | Leer en schoeisel (19) | Hout en artikelen van hout, kurk, riet, vlechtwerk (20) | Papier en karton; uitgeverijen en drukkerijen (21-22) | Papier en karton (21) | Uitgeverijen, drukkerijen, reproductie opnamen (22) | Cokes, raffinage, splijt- en kweekstoffen (23) |
| 1995 | ## | 100.0 | 100.0 | 100.0 | 100.0 | 100.0 |
| 1996 | ## | 93.8 | 104.3 | 105.9 | 101.8 | 102.8 |
| 1997 | ## | 104.4 | 110.4 | 114.2 | 104.6 | 103.2 |
| 1998 | ## | 122.3 | 116.1 | 122.0 | 108.1 | 91.5 |
| 1998 | | | | | | |
| April | ## | 126.8 | 120.8 | 128.9 | 110.4 | 91.1 |
| Mei | ## | 121.6 | 108.6 | 119.3 | 95.8 | 92.4 |
| Juni | ## | 158.1 | 119.3 | 128.0 | 108.5 | 89.8 |
| Juli | ## | 94.9 | 100.2 | 114.1 | 84.5 | 96.8 |
| Augustus | ## | 104.5 | 96.0 | 92.5 | 97.9 | 87.7 |
| September | ## | 145.9 | 134.6 | 127.8 | 138.9 | 90.1 |
| Oktober | ## | 140.7 | 121.5 | 126.1 | 114.6 | 99.0 |
| November | ## | 129.0 | 122.8 | 123.8 | 119.7 | 92.4 |
| December | ## | 107.7 | 112.0 | 109.4 | 112.7 | 95.3 |
| 1999 | | | | | | |
| Januari | ## | 116.1 | 120.1 | 126.5 | 111.6 | 80.3 |
| Februari | ## | 117.5 | 113.8 | 132.0 | 92.2 | 73.5 |
| Maart | ## | 143.2 | 135.3 | 154.4 | 112.4 | 84.4 |
| April | ## | 135.9 | 128.1 | 145.9 | 106.8 | 80.1 |
| Mei | ## | 122.0 | 114.9 | 129.3 | 97.6 | 76.2 |
| Juni | ## | 155.4 | 134.6 | 157.3 | 107.7 | 80.5 |
| Juli | ## | 98.6 | 113.5 | 129.9 | 93.8 | 76.4 |
| Augustus | ## | 96.9 | 113.5 | 123.8 | 100.7 | 74.9 |
| September | ## | 146.8 | 150.3 | 152.3 | 146.1 | 70.1 |
| Oktober | ## | 148.3 | 145.5 | 153.9 | 134.4 | 81.5 |
| November | ## | 155.5 | 146.3 | 156.7 | 132.8 | 78.4 |
| December | ## | 129.8 | 139.7 | 137.7 | 140.3 | 84.3 |
| 2000 | | | | | | |
| Januari | ## | 110.8 | 138.8 | 158.7 | 115.5 | 15.8 |
| Februari | ## | 112.8 | 126.7 | 150.0 | 99.2 | 17.3 |
| Maart | ## | 129.7 | 135.5 | 163.6 | 102.6 | 19.6 |

Wallonië : bruto productie-indexen (1995=100) - vervolg

| | Chemische nijverheid (24) | Rubber en kunststof (25) | Niet-metaalhoudende minerale producten (26) | Metallurgie (27) | Metaalverwerking (28-35) | Producten van metaal (28) |
|-------------|------------------------------|-----------------------------|---|------------------|-----------------------------|------------------------------|
| 1995 | 100,0 | 100,0 | 100,0 | 100,0 | 100,0 | 100,0 |
| 1996 | 103,2 | 99,7 | 95,9 | 95,3 | 106,4 | 107,7 |
| 1997 | 105,5 | 114,2 | 99,5 | 87,7 | 111,0 | 118,5 |
| 1998 | 103,3 | 108,1 | 98,6 | 95,4 | 122,4 | 126,3 |
| 1998 | | | | | | |
| April | 97,5 | 114,2 | 104,6 | 108,1 | 129,5 | 132,3 |
| Mei | 101,2 | 101,5 | 99,2 | 106,3 | 115,9 | 118,1 |
| Juni | 110,7 | 116,6 | 116,6 | 107,3 | 143,7 | 145,5 |
| Juli | 99,0 | 105,3 | 92,1 | 92,5 | 91,7 | 86,1 |
| Auugustus | 92,9 | 89,9 | 87,4 | 83,5 | 110,2 | 120,8 |
| September | 104,5 | 119,6 | 116,4 | 98,4 | 135,3 | 140,2 |
| Oktober | 103,4 | 122,0 | 115,8 | 101,3 | 141,1 | 141,9 |
| November | 102,1 | 113,9 | 92,4 | 98,7 | 123,3 | 123,8 |
| December | 110,0 | 88,7 | 70,7 | 44,9 | 123,2 | 122,0 |
| 1999 | | | | | | |
| Januari | 101,1 | 99,3 | 87,8 | 80,3 | 117,5 | 125,9 |
| Februari | 98,7 | 113,2 | 82,9 | 87,7 | 115,5 | 118,0 |
| Maart | 100,3 | 118,4 | 106,7 | 92,6 | 142,0 | 145,3 |
| April | 102,6 | 113,7 | 106,5 | 97,8 | 131,2 | 140,0 |
| Mei | 108,2 | 116,4 | 103,6 | 94,3 | 118,3 | 138,5 |
| Juni | 99,9 | 116,7 | 124,9 | 95,2 | 143,8 | 165,9 |
| Juli | 95,0 | 105,7 | 86,4 | 80,6 | 93,5 | 106,0 |
| Auugustus | 96,8 | 93,8 | 96,8 | 91,2 | 115,1 | 121,2 |
| September | 112,0 | 122,0 | 115,5 | 85,8 | 139,0 | 147,3 |
| Oktober | 112,7 | 131,3 | 114,1 | 95,9 | 135,3 | 148,4 |
| November | 108,8 | 127,1 | 103,5 | 103,3 | 127,9 | 136,5 |
| December | 104,6 | 106,5 | 84,5 | 93,5 | 132,4 | 128,4 |
| 2000 | | | | | | |
| Januari | 106,7 | 118,1 | 91,5 | 95,6 | 120,3 | 138,9 |
| Februari | 117,1 | 109,8 | 106,7 | 115,2 | 128,0 | 123,3 |
| Maart | 127,2 | 135,2 | 121,7 | 115,3 | 150,0 | 142,5 |

| | Machines, apparaten en werktuigen (29) | Elektrische en elektronische apparaten (30-33) | Kantoomachines en computers (30) | Elektrische machines en apparaten (31) | Audio-, video- en telecommunicatie- apparatuur (32) | Medische apparatuur, precisie-instru- menten, etc. (33) |
|-------------|---|--|-------------------------------------|---|---|---|
| 1995 | 100,0 | 100,0 | 100,0 | 100,0 | 100,0 | 100,0 |
| 1996 | 89,5 | 110,3 | 100,4 | 112,5 | 115,1 | 95,3 |
| 1997 | 98,2 | 119,1 | 82,3 | 123,8 | 119,0 | 94,8 |
| 1998 | 109,2 | 119,9 | 347,1 | 124,9 | 82,2 | 114,7 |
| 1998 | | | | | | |
| April | 130,9 | 114,8 | 326,4 | 118,4 | 78,6 | 115,2 |
| Mei | 110,4 | 115,7 | 369,7 | 123,6 | 87,5 | 91,4 |
| Juni | 131,9 | 130,7 | 262,4 | 142,1 | 83,8 | 100,8 |
| Juli | 81,8 | 107,1 | 195,5 | 108,8 | 75,9 | 114,7 |
| Auugustus | 96,5 | 100,5 | 464,1 | 104,8 | 70,6 | 93,5 |
| September | 120,1 | 126,7 | 459,1 | 130,0 | 80,7 | 133,5 |
| Oktober | 121,0 | 139,8 | 457,0 | 134,8 | 99,1 | 182,9 |
| November | 99,1 | 139,4 | 254,5 | 144,6 | 86,2 | 142,6 |
| December | 108,2 | 135,0 | 489,8 | 134,4 | 102,6 | 152,5 |
| 1999 | | | | | | |
| Januari | 99,2 | 115,2 | 273,8 | 130,5 | 62,3 | 72,0 |
| Februari | 99,8 | 111,5 | 515,4 | 121,5 | 59,4 | 90,9 |
| Maart | 129,8 | 142,2 | 285,3 | 157,3 | 70,0 | 110,3 |
| April | 102,2 | 126,9 | 270,0 | 140,2 | 61,8 | 100,4 |
| Mei | 92,2 | 113,9 | 191,5 | 123,2 | 76,6 | 89,3 |
| Juni | 109,4 | 140,6 | 480,7 | 154,0 | 62,3 | 119,6 |
| Juli | 72,1 | 95,6 | 186,7 | 105,5 | 58,7 | 69,5 |
| Auugustus | 93,2 | 115,4 | 283,2 | 127,8 | 43,9 | 96,1 |
| September | 108,4 | 137,2 | 448,1 | 149,7 | 81,1 | 107,5 |
| Oktober | 100,9 | 128,0 | 527,5 | 148,2 | 48,7 | 75,9 |
| November | 92,6 | 128,4 | 275,5 | 135,2 | 118,2 | 99,1 |
| December | 99,1 | 125,7 | 608,8 | 122,9 | 124,3 | 134,3 |
| 2000 | | | | | | |
| Januari | 77,9 | 120,0 | 161,8 | 141,3 | 38,4 | 69,0 |
| Februari | 102,1 | 141,1 | 117,6 | 156,2 | 56,9 | 109,0 |
| Maart | 122,1 | 153,3 | -- | 161,3 | 85,8 | 147,0 |

Wallonië : bruto productie-indexen (1995=100) - vervolg en einde

| | Transportmiddelen (34-35) | Auto's, aanhangwagens en opleggers (34) | Auto's (34.1) | Overige transportmiddelen (35) | Meubels; overige industrie (36) | Meubels (36.1) |
|-------------|--|---|--|--------------------------------------|------------------------------------|---------------------|
| 1995 | 100.0 | 100.0 | ## | 100.0 | 100.0 | 100.0 |
| 1996 | 111.7 | 113.8 | ## | 101.3 | 94.1 | 92.6 |
| 1997 | 107.7 | 105.2 | ## | 118.1 | 92.4 | 87.7 |
| 1998 | 127.4 | 128.2 | ## | 119.0 | 98.5 | 95.2 |
| 1998 | | | | | | |
| April | 134.1 | 134.9 | ## | 125.1 | 105.0 | 97.5 |
| Mei | 115.8 | 114.2 | ## | 120.8 | 94.9 | 91.2 |
| Juni | 154.9 | 158.0 | ## | 132.5 | 112.5 | 106.7 |
| Juli | 88.3 | 92.4 | ## | 62.7 | 77.0 | 71.7 |
| Augustus | 117.2 | 114.1 | ## | 130.3 | 73.3 | 72.0 |
| September | 144.3 | 145.2 | ## | 134.5 | 114.0 | 111.4 |
| Oktober | 150.2 | 152.3 | ## | 133.3 | 108.4 | 108.8 |
| November | 124.4 | 123.2 | ## | 126.9 | 92.8 | 89.9 |
| December | 122.5 | 122.2 | ## | 120.2 | 100.0 | 101.5 |
| 1999 | | | | | | |
| Januari | 123.3 | 123.9 | ## | 115.9 | 88.9 | 85.8 |
| Februari | 124.1 | 125.8 | ## | 112.2 | 89.7 | 82.6 |
| Maart | 144.1 | 140.5 | ## | 151.4 | 115.1 | 109.9 |
| April | 144.8 | 144.4 | ## | 139.9 | 105.0 | 101.9 |
| Mei | 124.2 | 123.5 | ## | 121.2 | 96.1 | 93.3 |
| Juni | 152.5 | 150.2 | ## | 154.3 | 113.3 | 105.0 |
| Juli | 96.3 | 100.7 | ## | 76.0 | 68.5 | 61.3 |
| Augustus | 122.4 | 115.7 | ## | 141.9 | 75.4 | 74.3 |
| September | 151.7 | 150.2 | ## | 150.7 | 117.6 | 112.1 |
| Oktober | 152.2 | 153.3 | ## | 141.7 | 93.7 | 89.8 |
| November | 142.1 | 140.6 | ## | 141.5 | 96.9 | 96.3 |
| December | 157.4 | 160.8 | ## | 138.0 | 91.2 | 88.4 |
| 2000 | | | | | | |
| Januari | 136.3 | 137.2 | ## | 126.6 | 79.0 | 72.9 |
| Februari | 134.2 | 134.7 | ## | 126.7 | 103.2 | 95.7 |
| Maart | 165.4 | 168.3 | ## | 147.9 | 93.3 | 83.9 |
| | Recuperatie van recycleerbaar afval (37) | Elektriciteit, gas en water (40-41) | Elektriciteit, gas, stoom en warm water (40) | Elektriciteit (40.1) | Water (41) | Bouwnijverheid (45) |
| 1995 | 100.0 | 100.0 | 100.0 | 100.0 | 100.0 | 100.0 |
| 1996 | 153.9 | 104.9 | 105.6 | 105.1 | 102.5 | 101.3 |
| 1997 | 175.1 | 106.9 | 105.9 | 106.2 | 110.0 | 107.4 |
| 1998 | 185.1 | 104.1 | 102.2 | 100.5 | 110.3 | 109.0 |
| 1998 | | | | | | |
| April | 194.9 | 111.4 | 111.6 | 110.8 | 110.9 | 114.6 |
| Mei | 178.4 | 104.8 | 102.9 | 105.8 | 110.9 | 118.7 |
| Juni | 200.5 | 91.3 | 85.5 | 85.9 | 110.2 | 135.3 |
| Juli | 168.1 | 94.8 | 89.8 | 90.9 | 111.1 | 53.7 |
| Augustus | 163.0 | 98.0 | 94.2 | 96.5 | 110.1 | 118.9 |
| September | 194.5 | 104.1 | 102.6 | 104.1 | 108.8 | 137.0 |
| Oktober | 192.7 | 97.8 | 93.9 | 90.0 | 110.4 | 134.8 |
| November | 175.1 | 108.4 | 108.7 | 103.7 | 107.1 | 104.2 |
| December | 168.0 | 113.8 | 113.6 | 107.1 | 114.1 | 75.2 |
| 1999 | | | | | | |
| Januari | 187.1 | 108.6 | 107.8 | 106.9 | 110.6 | 98.4 |
| Februari | 170.6 | 99.2 | 97.9 | 94.0 | 103.2 | 83.8 |
| Maart | 197.3 | 95.5 | 90.7 | 85.9 | 113.6 | 130.0 |
| April | 185.4 | 104.6 | 103.3 | 101.8 | 108.4 | 118.1 |
| Mei | 165.1 | 110.5 | 110.1 | 113.4 | 110.8 | 114.5 |
| Juni | 194.9 | 105.2 | 103.2 | 106.2 | 111.5 | 149.8 |
| Juli | 161.9 | 100.3 | 97.3 | 99.5 | 111.2 | 48.2 |
| Augustus | 173.2 | 95.7 | 91.4 | 93.1 | 111.7 | 130.2 |
| September | 185.2 | 88.7 | 82.8 | 82.1 | 111.1 | 147.6 |
| Oktober | 182.1 | 110.1 | 110.2 | 108.9 | 108.3 | 144.5 |
| November | 174.1 | 123.3 | 125.3 | 123.0 | 113.6 | 122.2 |
| December | 180.1 | 125.5 | 129.1 | 126.6 | 109.5 | 99.4 |
| 2000 | | | | | | |
| Januari | 189.7 | 115.3 | 114.8 | 116.4 | 115.2 | 90.7 |
| Februari | 209.3 | 109.8 | 109.2 | 108.2 | 110.8 | 116.5 |
| Maart | 141.6 | 117.8 | 119.5 | 117.9 | 109.5 | 133.1 |

Brussel : bruto productie-indexen (1995=100)

| | Totale industrie (10-45) | Totale industrie (zonder bouwnijverheid (10-41) | Intermediaire goederen | Energie | Intermediaire goederen, zonder energie | Investerings- goederen |
|-------------|--------------------------------|--|------------------------------------|---|--|---------------------------|
| 1995 | 100.0 | 100.0 | 100.0 | -- | -- | 100.0 |
| 1996 | 98.5 | 99.4 | 110.2 | -- | -- | 97.9 |
| 1997 | 95.5 | 96.5 | 110.8 | -- | -- | 87.7 |
| 1998 | 99.2 | 101.5 | 123.3 | -- | -- | 85.5 |
| 1998 | | | | | | |
| April | 102.8 | 104.7 | 125.8 | -- | -- | 94.3 |
| Mei | 93.9 | 92.7 | 115.2 | -- | -- | 79.0 |
| Juni | 104.5 | 102.9 | 121.9 | -- | -- | 92.8 |
| Juli | 80.7 | 92.5 | 106.2 | -- | -- | 84.4 |
| Augustus | 91.8 | 90.4 | 100.8 | -- | -- | 81.8 |
| September | 107.8 | 106.4 | 120.8 | -- | -- | 93.1 |
| Oktober | 111.0 | 111.5 | 131.8 | -- | -- | 100.7 |
| November | 100.1 | 105.1 | 128.7 | -- | -- | 85.9 |
| December | 99.6 | 110.5 | 138.0 | -- | -- | 85.8 |
| 1999 | | | | | | |
| Januari | 95.9 | 98.4 | 128.5 | -- | -- | 107.9 |
| Februari | 97.3 | 102.1 | 134.9 | -- | -- | 87.1 |
| Maart | 113.7 | 116.4 | 146.5 | -- | -- | 108.2 |
| April | 106.6 | 109.2 | 137.3 | -- | -- | 100.4 |
| Mei | 94.3 | 95.7 | 119.7 | -- | -- | 82.2 |
| Juni | 108.9 | 108.2 | 130.7 | -- | -- | 105.3 |
| Juli | 80.5 | 91.4 | 112.7 | -- | -- | 87.2 |
| Augustus | 98.4 | 98.6 | 115.9 | -- | -- | 89.8 |
| September | 117.3 | 119.7 | 151.8 | -- | -- | 106.5 |
| Oktober | 116.5 | 119.7 | 158.9 | -- | -- | 102.4 |
| November | 113.2 | 119.3 | 158.3 | -- | -- | 103.0 |
| December | 114.7 | 125.8 | 165.5 | -- | -- | 121.9 |
| 2000 | | | | | | |
| Januari | 99.3 | 106.6 | 142.6 | -- | -- | 96.6 |
| Februari | 105.7 | 108.8 | 134.2 | -- | -- | 93.5 |
| Maart | 102.5 | 99.5 | 111.4 | -- | -- | 97.4 |
| | Duurzame consumptiegoederen | Niet-duurzame consumptiegoederen | Winning van delfstoffen (10-14) | Winning van steenkool, bruinkool en turf (10) | Overige winning van delfstoffen (14) | Industrie (15-37) |
| 1995 | 100.0 | 100.0 | -- | -- | 100.0 | 100.0 |
| 1996 | 98.6 | 87.3 | -- | -- | -- | 97.7 |
| 1997 | 97.1 | 85.1 | -- | -- | -- | 95.0 |
| 1998 | 105.4 | 85.2 | -- | -- | -- | 98.3 |
| 1998 | | | | | | |
| April | 112.0 | 84.1 | -- | -- | -- | 102.7 |
| Mei | 106.9 | 72.9 | -- | -- | -- | 91.9 |
| Juni | 121.0 | 84.0 | -- | -- | -- | 104.9 |
| Juli | 93.1 | 79.2 | -- | -- | -- | 92.2 |
| Augustus | 94.1 | 82.8 | -- | -- | -- | 89.9 |
| September | 102.1 | 98.3 | -- | -- | -- | 108.6 |
| Oktober | 119.4 | 90.6 | -- | -- | -- | 108.0 |
| November | 105.8 | 89.9 | -- | -- | -- | 98.8 |
| December | 93.2 | 95.5 | -- | -- | -- | 102.2 |
| 1999 | | | | | | |
| Januari | 69.0 | 71.3 | -- | -- | -- | 93.9 |
| Februari | 93.0 | 69.2 | -- | -- | -- | 97.5 |
| Maart | 108.0 | 80.5 | -- | -- | -- | 114.7 |
| April | 125.7 | 73.4 | -- | -- | -- | 107.9 |
| Mei | 112.0 | 70.2 | -- | -- | -- | 95.8 |
| Juni | 110.2 | 74.6 | -- | -- | -- | 112.3 |
| Juli | 91.7 | 61.2 | -- | -- | -- | 89.0 |
| Augustus | 115.6 | 79.8 | -- | -- | -- | 99.7 |
| September | 124.1 | 83.8 | -- | -- | -- | 125.0 |
| Oktober | 110.1 | 80.2 | -- | -- | -- | 119.7 |
| November | 102.9 | 81.9 | -- | -- | -- | 117.3 |
| December | 136.0 | 89.0 | -- | -- | -- | 124.6 |
| 2000 | | | | | | |
| Januari | 89.9 | 69.5 | -- | -- | -- | 105.8 |
| Februari | 93.1 | 88.1 | -- | -- | -- | 107.3 |
| Maart | 42.5 | 77.1 | -- | -- | -- | 101.7 |

Brussel : bruto productie-indexen (1995=100) - vervolg

| | Voedings- en genotmiddelen (15-16) | Voedingsmiddelen en dranken (15) | Tabak (16) | Textiel (17) | Textiel en kleding (17-18) | Kleding en bont (18) |
|-------------|--|-------------------------------------|------------|--------------|-------------------------------|----------------------|
| 1995 | 100.0 | 100.0 | ## | 100.0 | 100.0 | 100.0 |
| 1996 | 82.3 | 96.6 | ## | 91.6 | 63.9 | 55.1 |
| 1997 | 83.2 | 98.6 | ## | 56.3 | 48.1 | 43.9 |
| 1998 | 84.3 | 98.2 | ## | 58.7 | 41.4 | 35.4 |
| 1998 | | | | | | |
| April | 82.4 | 93.8 | ## | 58.3 | 28.0 | 19.6 |
| Mei | 73.3 | 82.0 | ## | 53.2 | 22.2 | 14.0 |
| Juni | 76.5 | 83.8 | ## | 56.0 | 35.3 | 28.8 |
| Juli | 73.3 | 78.6 | ## | 51.8 | 44.8 | 41.0 |
| Augustus | 75.9 | 84.1 | ## | 62.0 | 71.8 | 70.7 |
| September | 86.0 | 98.8 | ## | 67.0 | 77.0 | 75.6 |
| Oktober | 98.0 | 116.9 | ## | 59.5 | 31.4 | 23.4 |
| November | 96.1 | 121.9 | ## | 57.7 | 32.6 | 25.2 |
| December | 106.5 | 134.2 | ## | 47.3 | 24.2 | 17.7 |
| 1999 | | | | | | |
| Januari | 71.6 | 83.1 | ## | 35.1 | 20.0 | 15.9 |
| Februari | 74.4 | 88.3 | ## | 46.0 | 25.3 | 19.8 |
| Maart | 88.5 | 102.7 | ## | 47.5 | 22.7 | 16.7 |
| April | 79.4 | 92.5 | ## | 42.5 | 25.8 | 21.0 |
| Mei | 75.5 | 87.6 | ## | 34.8 | 21.2 | 17.3 |
| Juni | 74.6 | 86.3 | ## | 40.4 | 26.1 | 21.7 |
| Juli | 66.9 | 75.8 | ## | 34.8 | 33.2 | 30.6 |
| Augustus | 83.1 | 101.5 | ## | 38.8 | 57.2 | 56.5 |
| September | 77.5 | 92.0 | ## | 52.3 | 46.7 | 42.4 |
| Oktober | 82.4 | 99.1 | ## | 51.0 | 31.0 | 25.3 |
| November | 93.1 | 119.1 | ## | 42.2 | 20.9 | 15.6 |
| December | 104.2 | 136.4 | ## | 38.9 | 19.8 | 14.9 |
| 2000 | | | | | | |
| Januari | 85.7 | 85.8 | ## | 46.5 | 19.4 | 13.1 |
| Februari | 100.3 | 87.8 | ## | 70.4 | 43.1 | 35.2 |
| Maart | 92.3 | 76.5 | ## | 74.6 | 23.8 | 13.0 |

| | Leer en schoeisel (19) | Hout en artikelen van hout, kurk, riet, vlechtwerk (20) | Papier en karton; uitgeverijen en drukkerijen (21-22) | Papier en karton (21) | Uitgeverijen, drukkerijen, reproductie opnamen (22) | Cokes, raffinage, splits- en kweekstoffen (23) |
|-------------|---------------------------|---|---|-----------------------|--|--|
| 1995 | 100.0 | 100.0 | 100.0 | 100.0 | 100.0 | -- |
| 1996 | 80.4 | 85.8 | 99.9 | 100.9 | 99.8 | -- |
| 1997 | 80.0 | 70.2 | 101.8 | 109.1 | 101.2 | -- |
| 1998 | 78.8 | 69.1 | 106.7 | 111.1 | 106.4 | -- |
| 1998 | | | | | | |
| April | 89.4 | 63.3 | 112.8 | 117.0 | 112.5 | -- |
| Mei | 52.7 | 72.5 | 100.7 | 114.7 | 99.3 | -- |
| Juni | 59.7 | 87.0 | 114.9 | 125.4 | 114.0 | -- |
| Juli | 41.8 | 29.8 | 99.1 | 106.5 | 98.5 | -- |
| Augustus | 84.2 | 48.7 | 87.6 | 100.7 | 86.4 | -- |
| September | 85.6 | 66.7 | 115.6 | 122.2 | 115.1 | -- |
| Oktober | 95.8 | 85.9 | 118.3 | 114.2 | 119.0 | -- |
| November | 71.9 | 77.2 | 111.0 | 108.6 | 111.4 | -- |
| December | 74.0 | 72.0 | 118.4 | 97.3 | 120.9 | -- |
| 1999 | | | | | | |
| Januari | 75.0 | 51.8 | 102.6 | 99.5 | 103.2 | -- |
| Februari | 76.4 | 57.0 | 90.1 | 98.7 | 89.3 | -- |
| Maart | 97.7 | 73.3 | 108.8 | 121.5 | 107.6 | -- |
| April | 51.9 | 46.8 | 100.0 | 106.2 | 99.5 | -- |
| Mei | 51.2 | 49.3 | 96.4 | 101.9 | 95.9 | -- |
| Juni | 84.0 | 58.5 | 105.9 | 122.6 | 104.2 | -- |
| Juli | 56.8 | 34.5 | 76.7 | 101.9 | 74.0 | -- |
| Augustus | 54.7 | 59.2 | 87.2 | 107.3 | 85.1 | -- |
| September | 66.9 | 70.2 | 110.9 | 114.8 | 110.6 | -- |
| Oktober | 76.9 | 71.1 | 105.6 | 111.3 | 105.2 | -- |
| November | 60.4 | 69.5 | 109.2 | 112.4 | 109.0 | -- |
| December | 53.8 | 92.3 | 121.3 | 101.4 | 123.7 | -- |
| 2000 | | | | | | |
| Januari | 37.2 | 56.0 | 87.6 | 96.0 | 86.9 | -- |
| Februari | 61.9 | 81.3 | 96.3 | 114.7 | 94.4 | -- |
| Maart | 40.7 | 131.1 | 96.6 | 113.9 | 94.9 | -- |

Brussel : bruto productie-indexen (1995=100) - vervolg

| | Chemische nijverheid (24) | Rubber en kunststof (25) | Niet-metaalhoudende minerale producten (26) | Metallurgie (27) | Metaalverwerking (28-35) | Producten van metaal (28) |
|-------------|------------------------------|-----------------------------|---|------------------|-----------------------------|------------------------------|
| 1995 | 100,0 | 100,0 | ## | 100,0 | 100,0 | 100,0 |
| 1996 | 113,0 | 92,1 | ## | 147,8 | 98,7 | 110,0 |
| 1997 | 115,1 | 80,6 | ## | 120,1 | 93,4 | 129,5 |
| 1998 | 109,2 | 82,9 | ## | 122,0 | 88,9 | 136,7 |
| 1998 | | | | | | |
| April | 122,7 | 80,8 | ## | 142,9 | 97,3 | 145,6 |
| Mei | 113,5 | 79,4 | ## | 141,6 | 82,9 | 124,0 |
| Juni | 112,0 | 79,3 | ## | 91,9 | 96,6 | 156,9 |
| Juli | 108,6 | 45,4 | ## | 63,6 | 84,6 | 112,4 |
| Augustus | 95,1 | 63,4 | ## | 102,3 | 81,4 | 122,3 |
| September | 116,6 | 79,7 | ## | 111,8 | 98,3 | 152,8 |
| Oktober | 104,5 | 94,5 | ## | 139,5 | 103,7 | 147,6 |
| November | 106,3 | 118,6 | ## | 117,8 | 87,2 | 133,8 |
| December | 95,8 | 111,4 | ## | 115,8 | 91,1 | 150,7 |
| 1999 | | | | | | |
| Januari | 99,3 | 72,9 | ## | 97,8 | 81,6 | 122,3 |
| Februari | 106,2 | 71,6 | ## | 103,6 | 85,7 | 131,2 |
| Maart | 100,4 | 83,0 | ## | 155,5 | 106,1 | 145,3 |
| April | 100,0 | 68,3 | ## | 85,5 | 98,2 | 143,8 |
| Mei | 109,2 | 71,5 | ## | 132,2 | 84,3 | 114,5 |
| Juni | 106,6 | 75,4 | ## | 187,0 | 106,5 | 164,1 |
| Juli | 93,2 | 34,9 | ## | 38,9 | 86,2 | 123,9 |
| Augustus | 85,2 | 63,9 | ## | 104,6 | 87,5 | 115,9 |
| September | 103,3 | 89,6 | ## | 103,6 | 111,3 | 154,0 |
| Oktober | 98,4 | 92,5 | ## | 110,8 | 105,1 | 146,5 |
| November | 102,8 | 113,5 | ## | 132,6 | 102,4 | 157,4 |
| December | 109,8 | 97,0 | ## | 118,1 | 107,6 | 152,8 |
| 2000 | | | | | | |
| Januari | 101,4 | 77,6 | ## | 103,5 | 94,0 | 144,1 |
| Februari | 106,1 | 93,5 | ## | 153,1 | 96,8 | 139,2 |
| Maart | 105,7 | 84,9 | ## | 135,5 | 100,5 | 156,5 |

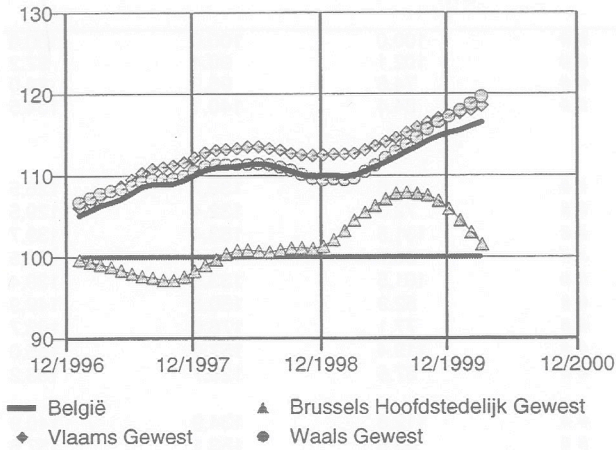
| | Machines, apparaten en werktuigen (29) | Elektrische en elektronische apparaten (30-33) | Kantoomachines en computers (30) | Elektrische machines en apparaten (31) | Audio-, video- en telecommunicatie- apparatuur (32) | Medische apparatuur, precisie-instru- menten, etc. (33) |
|-------------|---|--|-------------------------------------|---|---|---|
| 1995 | 100,0 | 100,0 | ## | 100,0 | 100,0 | 100,0 |
| 1996 | 79,1 | 105,3 | ## | 113,8 | 85,8 | 100,9 |
| 1997 | 49,6 | 116,6 | ## | 127,7 | 93,7 | 124,9 |
| 1998 | 26,2 | 117,8 | ## | 119,3 | 74,8 | 157,7 |
| 1998 | | | | | | |
| April | 28,9 | 123,9 | ## | 110,7 | 88,6 | 161,2 |
| Mei | 27,5 | 110,6 | ## | 117,5 | 67,7 | 149,4 |
| Juni | 30,6 | 125,1 | ## | 126,7 | 89,2 | 162,0 |
| Juli | 23,6 | 108,6 | ## | 111,7 | 52,5 | 143,3 |
| Augustus | 20,1 | 103,9 | ## | 90,1 | 47,0 | 171,6 |
| September | 30,7 | 132,5 | ## | 154,7 | 86,3 | 145,3 |
| Oktober | 22,7 | 142,2 | ## | 154,7 | 68,8 | 165,8 |
| November | 22,7 | 106,5 | ## | 98,4 | 65,8 | 165,9 |
| December | 30,7 | 135,1 | ## | 165,3 | 33,2 | 243,1 |
| 1999 | | | | | | |
| Januari | 20,4 | 91,2 | ## | 74,9 | 86,3 | 130,8 |
| Februari | 19,1 | 95,5 | ## | 86,4 | 76,5 | 113,0 |
| Maart | 30,0 | 122,9 | ## | 112,3 | 95,5 | 175,8 |
| April | 28,3 | 105,7 | ## | 86,9 | 86,6 | 174,7 |
| Mei | 24,2 | 101,8 | ## | 108,6 | 82,7 | 133,5 |
| Juni | 28,0 | 117,4 | ## | 131,5 | 98,6 | 150,9 |
| Juli | 22,5 | 91,6 | ## | 94,1 | 54,2 | 129,7 |
| Augustus | 23,2 | 95,7 | ## | 111,6 | 72,9 | 134,6 |
| September | 29,0 | 140,0 | ## | 184,5 | 125,0 | 150,2 |
| Oktober | 28,7 | 121,3 | ## | 171,1 | 89,9 | 135,9 |
| November | 27,6 | 125,8 | ## | 160,8 | 87,8 | 175,5 |
| December | 36,4 | 138,8 | ## | 209,7 | 69,9 | 177,4 |
| 2000 | | | | | | |
| Januari | 22,6 | 113,8 | ## | 122,9 | 93,1 | 147,9 |
| Februari | 23,3 | 132,0 | ## | 125,5 | 107,1 | 199,0 |
| Maart | 27,0 | 105,9 | ## | 122,9 | 94,7 | 160,3 |

Brussel : bruto productie-indexen (1980=100) - vervolg en einde

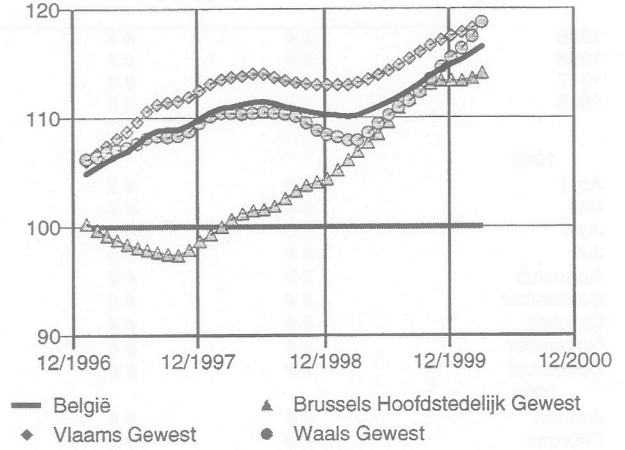
| | Transportmiddelen (34-35) | Auto's, aanhangwagens en opleggers (34) | Auto's (34.1) | Overige transportmiddelen (35) | Meubels; overige industrie (36) | Meubels (36.1) |
|-------------|--|---|--|--------------------------------------|------------------------------------|---------------------|
| 1995 | ## | ## | ## | 100.0 | 100.0 | 100.0 |
| 1996 | ## | ## | ## | 102.1 | 96.4 | 97.2 |
| 1997 | ## | ## | ## | 74.5 | 95.9 | 84.0 |
| 1998 | ## | ## | ## | 84.4 | 140.1 | 134.5 |
| 1998 | | | | | | |
| April | ## | ## | ## | 73.6 | 139.7 | 126.5 |
| Mei | ## | ## | ## | 72.3 | 132.4 | 129.5 |
| Juni | ## | ## | ## | 131.5 | 153.4 | 139.7 |
| Juli | ## | ## | ## | 30.7 | 145.2 | 138.5 |
| Augustus | ## | ## | ## | 101.5 | 133.5 | 139.4 |
| September | ## | ## | ## | 52.9 | 150.6 | 149.9 |
| Oktober | ## | ## | ## | 77.1 | 176.6 | 163.7 |
| November | ## | ## | ## | 119.4 | 157.0 | 155.0 |
| December | ## | ## | ## | 87.6 | 129.7 | 133.2 |
| 1999 | | | | | | |
| Januari | ## | ## | ## | 112.8 | 134.9 | 140.9 |
| Februari | ## | ## | ## | 49.6 | 153.1 | 157.6 |
| Maart | ## | ## | ## | 86.4 | 184.2 | 180.3 |
| April | ## | ## | ## | 86.6 | 198.6 | 172.2 |
| Mei | ## | ## | ## | 59.7 | 171.6 | 159.7 |
| Juni | ## | ## | ## | 129.2 | 191.3 | 183.1 |
| Juli | ## | ## | ## | 92.3 | 172.7 | 153.4 |
| Augustus | ## | ## | ## | 145.5 | 170.7 | 162.4 |
| September | ## | ## | ## | 117.0 | 174.9 | 190.9 |
| Oktober | ## | ## | ## | 100.9 | 191.6 | 184.5 |
| November | ## | ## | ## | 70.3 | 173.0 | 166.7 |
| December | ## | ## | ## | 104.3 | 217.1 | 159.1 |
| 2000 | | | | | | |
| Januari | ## | ## | ## | 99.4 | 186.5 | 163.2 |
| Februari | ## | ## | ## | 68.5 | 141.7 | 124.4 |
| Maart | ## | ## | ## | 118.9 | 200.4 | 139.8 |
| | Recuperatie van recycleerbaar afval (37) | Elektriciteit, gas en water (40-41) | Elektriciteit, gas, stoom en warm water (40) | Elektriciteit (40.1) | Water (41) | Bouwnijverheid (45) |
| 1995 | 100.0 | 100.0 | 100.0 | 100.0 | 100.0 | 100.0 |
| 1996 | 118.1 | 105.6 | 107.2 | 100.9 | 101.0 | 95.6 |
| 1997 | 123.9 | 102.2 | 102.4 | 99.7 | 101.4 | 92.3 |
| 1998 | 169.9 | 113.5 | 110.6 | 99.7 | 121.3 | 92.4 |
| 1998 | | | | | | |
| April | 176.8 | 112.2 | 108.2 | 85.9 | 123.0 | 96.9 |
| Mei | 175.8 | 95.9 | 82.5 | 89.4 | 132.7 | 97.1 |
| Juni | 200.5 | 95.7 | 88.4 | 105.4 | 115.7 | 109.2 |
| Juli | 158.9 | 93.5 | 82.7 | 89.0 | 123.1 | 45.5 |
| Augustus | 143.2 | 92.3 | 81.6 | 95.5 | 121.7 | 95.8 |
| September | 176.2 | 98.4 | 93.2 | 99.3 | 112.5 | 111.8 |
| Oktober | 168.7 | 124.8 | 120.4 | 110.5 | 136.6 | 109.2 |
| November | 168.1 | 128.5 | 134.4 | 98.5 | 112.0 | 84.8 |
| December | 172.2 | 141.5 | 149.1 | 108.2 | 120.1 | 67.0 |
| 1999 | | | | | | |
| Januari | 232.2 | 115.4 | 110.5 | 101.8 | 129.3 | 88.7 |
| Februari | 254.6 | 119.7 | 121.1 | 103.6 | 114.3 | 83.4 |
| Maart | 284.4 | 122.2 | 124.4 | 111.4 | 114.3 | 105.7 |
| April | 275.9 | 113.6 | 106.0 | 86.3 | 135.7 | 99.1 |
| Mei | 230.2 | 94.5 | 84.0 | 89.0 | 125.7 | 90.2 |
| Juni | 273.1 | 90.9 | 81.7 | 90.3 | 118.1 | 110.7 |
| Juli | 182.9 | 100.3 | 86.3 | 105.0 | 142.5 | 49.5 |
| Augustus | 230.7 | 93.7 | 82.3 | 95.1 | 127.6 | 97.7 |
| September | 366.8 | 98.2 | 89.4 | 92.9 | 124.3 | 110.2 |
| Oktober | 361.0 | 118.8 | 112.0 | 94.2 | 138.6 | 106.9 |
| November | 334.5 | 126.6 | 127.4 | 90.3 | 122.9 | 95.5 |
| December | 349.8 | 129.8 | 130.5 | 89.8 | 126.5 | 83.0 |
| 2000 | | | | | | |
| Januari | 330.8 | 109.0 | 101.4 | 97.6 | 131.9 | 79.0 |
| Februari | 220.7 | 113.9 | 113.1 | 93.7 | 115.3 | 96.5 |
| Maart | 188.7 | 90.0 | 119.1 | 79.7 | -- | 110.8 |

Gewesten : productie-indexen - trend (1995=100)

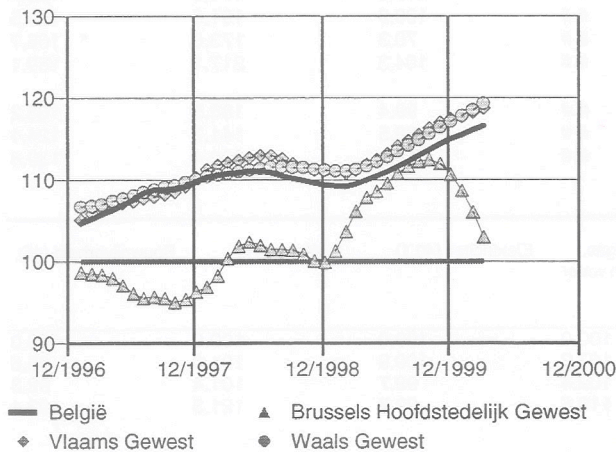
Totale industrie (10-45)



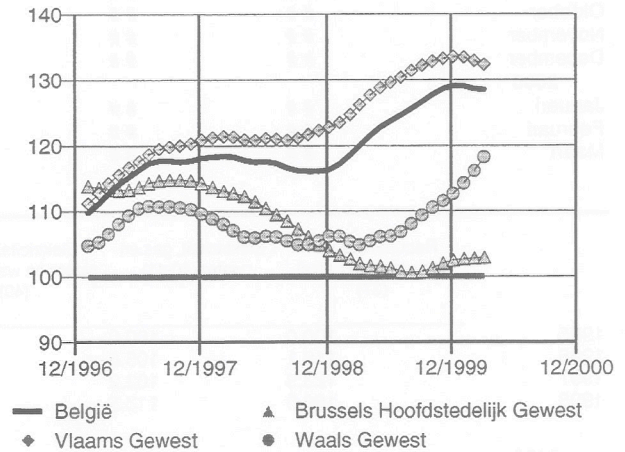
Totale industrie (zonder bouwnijverheid) (10-41)



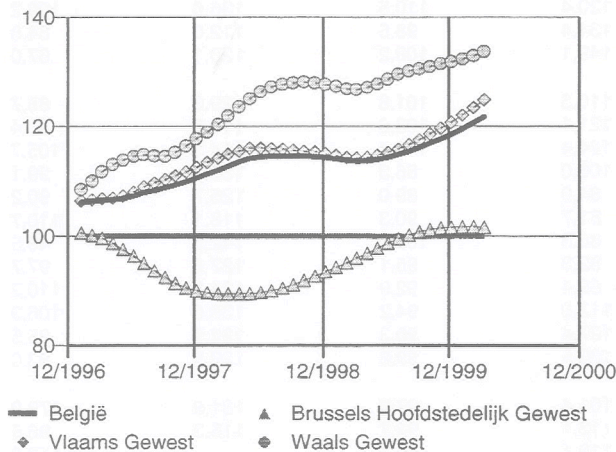
Industrie (15-37)



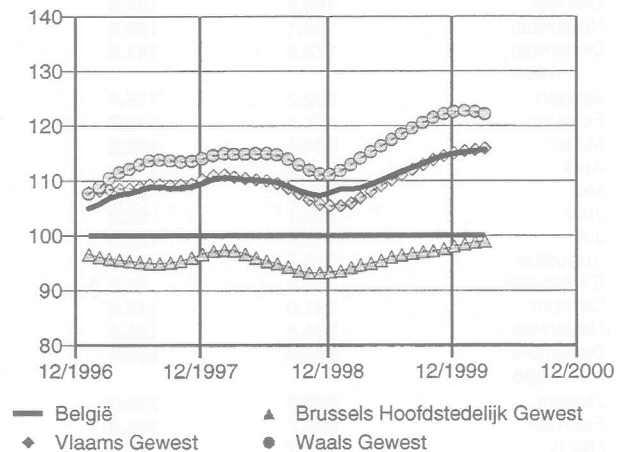
Chemische, rubber- en kunststofnijverheid (24-25)



Metaalverwerking (28-35)



Bouwnijverheid (45)



Methodologische toelichting bij de afzetprijnsindexen binnenlandse markt (voorheen: productieprijsindexen)

Vanaf juni 1998 is de Europese Verordening inzake Kortetermijnstatistieken in werking getreden. De Verordening verplicht de lidstaten een aantal indicatoren te berekenen, waaronder afzetprijnsindexen, en ze bepaalt nauwkeurig aan welke eisen qua eenheid van waarneming, reikwijdte, detail, tijdigheid, ... die indicatoren moeten voldoen.

Voor de vroegere productieprijsindexen heeft dit een aantal gevolgen:

- de benaming '*productieprijsindexen (prijs betaald aan producent, binnenlandse markt)*' wordt vervangen door de officiële benaming van de Verordening: **afzetprijnsindexen binnenlandse markt**; voorlopig zijn dit de enige afzetprijzen waarover België beschikt, maar de Verordening legt ook de berekening op van 'afzetprijnsindexen buitenlandse markt' en 'afzetprijnsindexen' (binnenlandse en buitenlandse markten samen);
- volgens de Verordening inzake Kortetermijnstatistieken en volgens een oudere verplichting die al van december 1993 stamt, moeten de afzetprijnsindexen geleverd worden in de activiteitennomenclatuur **Nace Rev.1**; om hieraan te voldoen, werden in de NIS-publicaties de voorheen gebruikte codes (Nace-70) omgezet in Nace Rev.1-codes; omdat nog niets veranderd werd aan het systeem van enquêteren en berekenen, zijn er tussen de oude en de nieuwe nomenclatuur discontinuïteiten die op dit moment niet op te lossen zijn; als gevolg daarvan konden een aantal reeksen niet verdergezet worden, en zijn een aantal nieuwe reeksen voorlopig nog leeg; als de berekeningsmethodologie aan de nieuwe nomenclatuur wordt aangepast, zal alles beschikbaar zijn;
- alle inlichtingen over de manier waarop specifieke Nace-70 codes werden omgezet in Nace Rev.1, kunt u krijgen bij de **Eenheid Conjunctuurindicatoren** van het NIS:
 tel. ++ (32) (0)2/548 6571
 ++ (32) (0)2/548 6594
 fax ++ (32) (0)2/548 6572
- de berekening zelf van de afzetprijnsindexen binnenlandse markt, aan de hand van een maandelijks enquête, gebeurt door de **Dienst voor het Indexcijfer** van het **Ministerie van Economische Zaken** (tel. 02/206 49 51 of 02/206 50 09); voor meer inlichtingen over de *concrete cijfers* en over de *huidige methodologie* kunt u bij hen terecht;
- in de toekomst zal, om aan de verplichtingen van de Verordening te voldoen, de methodologie van de **afzetprijnsindexen binnenlandse markt** volledig herzien moeten worden, en zullen ook **afzetprijnsindexen buitenlandse markt** en **globale afzetprijnsindexen** berekend moeten worden; dit impliceert onder andere een meer recent basisjaar, een nieuw wegingenschema, een vernieuwde korf van typeproducten en een actualisering van het aangeversbestand; voor meer inlichtingen over de voorziene hervormingen kunt u de Eenheid Conjunctuurindicatoren contacteren.

Afzetprijindexen binnenlandse markt (1980=100)

| | Totale industrie (zonder bouwnijverheid) (10-41) | Intermediaire goederen | Energie | Intermediaire goederen, zonder energie | Investerings- goederen | Consumptiegoederen |
|-------------|---|---------------------------|---------|--|---------------------------|--------------------|
| 1995 | 137.8 | 125.5 | 101.7 | -- | 162.8 | 152.1 |
| 1996 | 138.6 | 125.7 | 106.7 | -- | 163.8 | 154.2 |
| 1997 | 140.9 | 127.5 | 109.5 | -- | 163.7 | 158.4 |
| 1998 | 139.2 | 125.6 | 103.1 | -- | 163.7 | 156.5 |
| 1998 | | | | | | |
| April | 141.0 | 128.4 | 106.0 | -- | 163.9 | 156.9 |
| Mei | 141.0 | 128.3 | 106.3 | -- | 164.0 | 157.0 |
| Juni | 140.1 | 127.0 | 104.4 | -- | 164.0 | 156.6 |
| Juli | 140.0 | 126.9 | 105.2 | -- | 164.0 | 156.5 |
| Augustus | 139.2 | 125.7 | 103.1 | -- | 163.6 | 156.3 |
| September | 138.5 | 124.7 | 102.5 | -- | 163.6 | 155.7 |
| Oktober | 137.7 | 123.8 | 101.7 | -- | 163.6 | 155.1 |
| November | 136.7 | 122.4 | 100.1 | -- | 163.6 | 154.4 |
| December | 135.8 | 120.4 | 96.0 | -- | 163.6 | 155.3 |
| 1999 | | | | | | |
| Januari | 135.3 | 119.5 | 97.3 | -- | 163.6 | 155.0 |
| Februari | 135.1 | 119.0 | 96.5 | -- | 163.5 | 155.8 |
| Maart | 135.6 | 120.3 | 99.5 | -- | 163.3 | 155.3 |
| April | 137.1 | 122.5 | 103.5 | -- | 163.5 | 155.6 |
| Mei | 137.5 | 123.1 | 104.0 | -- | 162.8 | 155.8 |
| Juni | 137.8 | 123.6 | 105.0 | -- | 162.8 | 155.6 |
| Juli | 139.1 | 126.5 | 110.5 | -- | 162.8 | 154.5 |
| Augustus | 139.8 | 127.8 | 113.3 | -- | 162.1 | 154.8 |
| September | 140.3 | 128.3 | 113.6 | -- | 162.1 | 155.3 |
| Oktober | 140.5 | 128.7 | 114.1 | -- | 162.1 | 155.3 |
| November | 141.9 | 131.0 | 118.0 | -- | 161.8 | 155.6 |
| December | 143.4 | 133.3 | 121.3 | -- | 161.8 | 156.1 |
| 2000 | | | | | | |
| Januari | 143.4 | 133.2 | 120.4 | -- | 161.8 | 156.3 |
| Februari | 145.6 | 136.4 | 125.5 | -- | 161.8 | 157.4 |
| Maart | 146.5 | 137.6 | 125.7 | -- | 161.8 | 158.0 |

| | Duurzame consumptiegoederen | Niet-duurzame consumptiegoederen | Winning van delfstoffen (10-14) | Overige winning van delfstoffen (14) | Winning van steen (14.1) | Winning van zand en klei (14.2) |
|-------------|--------------------------------|-------------------------------------|------------------------------------|---|-----------------------------|------------------------------------|
| 1995 | -- | -- | 135.8 | 190.5 | -- | -- |
| 1996 | -- | -- | 137.6 | 194.8 | -- | -- |
| 1997 | -- | -- | 139.1 | 198.1 | -- | -- |
| 1998 | -- | -- | 140.5 | 201.5 | -- | -- |
| 1998 | | | | | | |
| April | -- | -- | 140.6 | 201.7 | -- | -- |
| Mei | -- | -- | 140.7 | 201.8 | -- | -- |
| Juni | -- | -- | 140.6 | 201.6 | -- | -- |
| Juli | -- | -- | 140.7 | 201.7 | -- | -- |
| Augustus | -- | -- | 140.6 | 201.6 | -- | -- |
| September | -- | -- | 140.6 | 201.7 | -- | -- |
| Oktober | -- | -- | 140.6 | 201.7 | -- | -- |
| November | -- | -- | 140.6 | 201.6 | -- | -- |
| December | -- | -- | 141.1 | 202.6 | -- | -- |
| 1999 | | | | | | |
| Januari | -- | -- | 141.0 | 202.3 | -- | -- |
| Februari | -- | -- | 141.3 | 203.1 | -- | -- |
| Maart | -- | -- | 141.3 | 203.3 | -- | -- |
| April | -- | -- | 141.6 | 203.8 | -- | -- |
| Mei | -- | -- | 141.5 | 203.6 | -- | -- |
| Juni | -- | -- | 142.0 | 204.6 | -- | -- |
| Juli | -- | -- | 142.0 | 204.8 | -- | -- |
| Augustus | -- | -- | 141.8 | 204.6 | -- | -- |
| September | -- | -- | 142.1 | 205.0 | -- | -- |
| Oktober | -- | -- | 142.0 | 204.9 | -- | -- |
| November | -- | -- | 142.0 | 204.9 | -- | -- |
| December | -- | -- | 142.0 | 204.9 | -- | -- |
| 2000 | | | | | | |
| Januari | -- | -- | 143.6 | 208.6 | -- | -- |
| Februari | -- | -- | 143.7 | 208.7 | -- | -- |
| Maart | -- | -- | 144.0 | 209.6 | -- | -- |

Afzetprijindexen binnenlandse markt (1980=100) - vervolg

| | Winning mineralen voor chemie en kunstmest (14.3) | Overige winning van delfstoffen, n.e.g. (14.5) | Industrie (15-37) | Voedings- en genotmiddelen (15-16) | Voedingsmiddelen en dranken (15) | Vlees en vleesproducten (15.1) |
|-------------|---|--|--|--|---|-----------------------------------|
| 1995 | -- | -- | -- | 145,4 | -- | 113,9 |
| 1996 | -- | -- | -- | 147,5 | -- | 117,6 |
| 1997 | -- | -- | 141,2 | 152,4 | 142,8 | 123,8 |
| 1998 | -- | -- | 139,1 | 149,1 | 138,7 | 111,7 |
| 1998 | | | | | | |
| April | -- | -- | 141,1 | 149,9 | 139,9 | 114,0 |
| Mei | -- | -- | 141,0 | 149,9 | 139,9 | 114,0 |
| Juni | -- | -- | 140,0 | 149,2 | 139,1 | 112,5 |
| Juli | -- | -- | 139,8 | 149,0 | 138,4 | 110,5 |
| Augustus | -- | -- | 138,8 | 148,7 | 138,1 | 110,2 |
| September | -- | -- | 138,0 | 147,7 | 136,9 | 108,5 |
| Oktober | -- | -- | 137,3 | 146,8 | 135,9 | 106,0 |
| November | -- | -- | 136,4 | 146,0 | 135,0 | 103,4 |
| December | -- | -- | 135,5 | 147,3 | 136,3 | 107,3 |
| 1999 | | | | | | |
| Januari | -- | -- | 135,1 | 146,8 | 136,0 | 103,9 |
| Februari | -- | -- | 134,6 | 147,6 | 136,1 | 105,1 |
| Maart | -- | -- | 135,5 | 147,0 | 135,6 | 105,3 |
| April | -- | -- | 137,1 | 147,3 | 135,8 | 106,0 |
| Mei | -- | -- | 137,8 | 147,3 | 136,0 | 107,1 |
| Juni | -- | -- | 138,1 | 147,5 | 136,1 | 107,4 |
| Juli | -- | -- | 139,6 | 146,0 | 134,3 | 103,3 |
| Augustus | -- | -- | 140,6 | 146,6 | 135,1 | 105,0 |
| September | -- | -- | 141,5 | 147,0 | 135,3 | 105,5 |
| Oktober | -- | -- | 141,8 | 146,7 | 135,2 | 104,5 |
| November | -- | -- | 143,4 | 147,1 | 135,6 | 105,1 |
| December | -- | -- | 145,1 | 147,7 | 136,2 | 106,8 |
| 2000 | | | | | | |
| Januari | -- | -- | 144,8 | 147,9 | 136,4 | 105,8 |
| Februari | -- | -- | 147,0 | 149,0 | 137,6 | 109,0 |
| Maart | -- | -- | 148,0 | 149,8 | 138,5 | 111,0 |
| | Vis en visproducten (15.2) | Groenten en fruit (15.3) | Plantaardige en dierlijke oliën en vetten (15.4) | Zuivelrijverheid (15.5) | Maalderijen; zetmeel en zetmeelproducten (15.6) | Dierenvoer (15.7) |
| 1995 | 145,1 | 149,5 | 119,3 | -- | -- | 104,0 |
| 1996 | 148,4 | 152,1 | 124,5 | -- | -- | 103,4 |
| 1997 | 151,3 | 166,0 | 133,8 | 152,1 | 151,5 | 103,8 |
| 1998 | 155,9 | 158,3 | 135,7 | 157,1 | 149,7 | 95,9 |
| 1998 | | | | | | |
| April | 153,0 | 161,8 | 138,6 | 155,5 | 149,6 | 98,4 |
| Mei | 153,0 | 161,8 | 138,3 | 155,5 | 149,6 | 98,1 |
| Juni | 155,1 | 161,2 | 137,8 | 155,1 | 149,5 | 96,7 |
| Juli | 155,1 | 162,0 | 137,7 | 156,5 | 148,4 | 95,5 |
| Augustus | 159,0 | 163,2 | 134,9 | 157,4 | 149,2 | 95,2 |
| September | 159,0 | 150,8 | 130,8 | 157,8 | 150,3 | 92,1 |
| Oktober | 159,0 | 150,2 | 130,7 | 158,8 | 150,0 | 90,9 |
| November | 159,7 | 150,8 | 131,1 | 157,9 | 150,1 | 91,4 |
| December | 159,6 | 151,0 | 130,5 | 155,3 | 150,0 | 92,5 |
| 1999 | | | | | | |
| Januari | 159,6 | 163,5 | 129,3 | 160,0 | 147,6 | 92,5 |
| Februari | 161,6 | 161,6 | 127,9 | 159,1 | 147,3 | 92,0 |
| Maart | 161,3 | 150,8 | 127,8 | 153,3 | 147,3 | 91,9 |
| April | 161,3 | 159,8 | 128,1 | 152,8 | 147,3 | 92,0 |
| Mei | 161,3 | 160,8 | 127,5 | 150,5 | 147,5 | 92,0 |
| Juni | 161,3 | 165,0 | 126,6 | 149,6 | 147,5 | 92,0 |
| Juli | 161,3 | 164,6 | 125,5 | 150,0 | 145,6 | 92,0 |
| Augustus | 166,5 | 164,1 | 125,4 | 151,3 | 146,0 | 92,0 |
| September | 166,5 | 154,8 | 126,1 | 152,3 | 146,6 | 92,0 |
| Oktober | 167,7 | 154,8 | 125,9 | 154,3 | 146,1 | 92,0 |
| November | 167,7 | 155,0 | 125,9 | 155,7 | 146,6 | 92,7 |
| December | 167,7 | 154,9 | 126,4 | 153,7 | 146,1 | 93,2 |
| 2000 | | | | | | |
| Januari | 167,7 | 170,0 | 127,1 | 157,3 | 144,6 | 93,2 |
| Februari | 167,7 | 163,4 | 127,9 | 154,9 | 144,7 | 92,3 |
| Maart | 168,1 | 161,3 | 128,8 | 154,3 | 144,7 | 93,9 |

Afzetprijnsindexen binnenlandse markt (1980=100) - vervolg

| | Overige voedingsmiddelen (15.8) | Dranken (15.9) | Tabak (16) | Textiel (17) | Bewerken en spinnen van textielvezels (17.1) | Weven van textiel (17.2) |
|-------------|---------------------------------|----------------|------------|--------------|--|--------------------------|
| 1995 | -- | -- | 244,5 | 143,7 | -- | -- |
| 1996 | -- | -- | 256,8 | 138,4 | -- | -- |
| 1997 | -- | 189,7 | 267,1 | 137,9 | -- | -- |
| 1998 | -- | 191,5 | 273,4 | 137,5 | -- | -- |
| 1998 | | | | | | |
| April | -- | 191,6 | 270,4 | 137,8 | -- | -- |
| Mei | -- | 191,6 | 270,4 | 137,7 | -- | -- |
| Juni | -- | 191,6 | 270,4 | 137,6 | -- | -- |
| Juli | -- | 191,6 | 276,1 | 137,6 | -- | -- |
| Augustus | -- | 191,6 | 276,1 | 137,5 | -- | -- |
| September | -- | 191,7 | 276,7 | 137,3 | -- | -- |
| Oktober | -- | 191,7 | 277,4 | 137,3 | -- | -- |
| November | -- | 191,8 | 277,4 | 137,1 | -- | -- |
| December | -- | 191,8 | 277,3 | 137,3 | -- | -- |
| 1999 | | | | | | |
| Januari | -- | 194,3 | 277,3 | 137,3 | -- | -- |
| Februari | -- | 194,3 | 284,7 | 137,3 | -- | -- |
| Maart | -- | 194,3 | 284,7 | 137,3 | -- | -- |
| April | -- | 194,1 | 284,7 | 137,3 | -- | -- |
| Mei | -- | 194,1 | 284,7 | 137,3 | -- | -- |
| Juni | -- | 194,3 | 284,7 | 137,3 | -- | -- |
| Juli | -- | 192,1 | 284,7 | 137,3 | -- | -- |
| Augustus | -- | 192,1 | 284,7 | 137,3 | -- | -- |
| September | -- | 192,1 | 285,2 | 137,5 | -- | -- |
| Oktober | -- | 192,1 | 285,2 | 137,4 | -- | -- |
| November | -- | 192,1 | 285,2 | 137,5 | -- | -- |
| December | -- | 192,1 | 285,2 | 137,6 | -- | -- |
| 2000 | | | | | | |
| Januari | -- | 192,3 | 285,2 | 137,8 | -- | -- |
| Februari | -- | 193,4 | 285,2 | 138,0 | -- | -- |
| Maart | -- | 193,4 | 285,2 | 138,2 | -- | -- |

| | Textielveredeling (17.3) | Confectie textiel, exclusief kleding (17.4) | Overige textielproducten (17.5) | Gebreide en gehaakte stoffen (17.6) | Gebreide en gehaakte artikelen (17.7) | Kleding en bont (18) |
|-------------|--------------------------|---|---------------------------------|-------------------------------------|---------------------------------------|----------------------|
| 1995 | -- | 146,3 | -- | -- | -- | 166,0 |
| 1996 | -- | 146,9 | -- | -- | -- | 166,5 |
| 1997 | -- | 147,6 | -- | -- | -- | 169,7 |
| 1998 | -- | 149,1 | -- | -- | -- | 173,5 |
| 1998 | | | | | | |
| April | -- | 149,2 | -- | -- | -- | 172,9 |
| Mei | -- | 149,2 | -- | -- | -- | 172,9 |
| Juni | -- | 149,2 | -- | -- | -- | 173,1 |
| Juli | -- | 149,2 | -- | -- | -- | 173,6 |
| Augustus | -- | 149,2 | -- | -- | -- | 174,5 |
| September | -- | 149,2 | -- | -- | -- | 174,4 |
| Oktober | -- | 149,2 | -- | -- | -- | 174,9 |
| November | -- | 149,2 | -- | -- | -- | 175,3 |
| December | -- | 149,1 | -- | -- | -- | 174,8 |
| 1999 | | | | | | |
| Januari | -- | 149,1 | -- | -- | -- | 174,8 |
| Februari | -- | 149,1 | -- | -- | -- | 174,8 |
| Maart | -- | 149,1 | -- | -- | -- | 175,0 |
| April | -- | 149,1 | -- | -- | -- | 174,8 |
| Mei | -- | 149,1 | -- | -- | -- | 174,8 |
| Juni | -- | 149,1 | -- | -- | -- | 174,6 |
| Juli | -- | 149,1 | -- | -- | -- | 174,8 |
| Augustus | -- | 149,1 | -- | -- | -- | 175,3 |
| September | -- | 149,1 | -- | -- | -- | 175,5 |
| Oktober | -- | 149,1 | -- | -- | -- | 175,7 |
| November | -- | 149,1 | -- | -- | -- | 175,8 |
| December | -- | 149,1 | -- | -- | -- | 175,6 |
| 2000 | | | | | | |
| Januari | -- | 149,5 | -- | -- | -- | 175,8 |
| Februari | -- | 149,5 | -- | -- | -- | 176,8 |
| Maart | -- | 149,5 | -- | -- | -- | 177,4 |

Afzetprijindexen binnenlandse markt (1980=100) - vervolg

| | Kleding van leer (18.1) | Overige kleding (18.2) | Bont (18.3) | Leer en schoeisel (19) | Looien en bereiden van leer (19.1) | Koffers, tassen, overige artikelen van leer (19.2) |
|-------------|----------------------------|---|---|--------------------------------------|---------------------------------------|--|
| 1995 | -- | -- | 111.4 | 162.0 | 144.1 | 179.1 |
| 1996 | -- | -- | 108.8 | 163.4 | 145.3 | 180.9 |
| 1997 | -- | -- | 108.8 | 167.2 | 147.2 | 180.5 |
| 1998 | -- | -- | 108.8 | 167.4 | 148.2 | 178.6 |
| 1998 | | | | | | |
| April | -- | -- | 108.8 | 167.2 | 148.0 | 177.8 |
| Mei | -- | -- | 108.8 | 167.2 | 148.0 | 177.8 |
| Juni | -- | -- | 108.8 | 167.2 | 148.0 | 177.8 |
| Juli | -- | -- | 108.8 | 167.2 | 148.0 | 177.8 |
| Augustus | -- | -- | 108.8 | 167.5 | 148.0 | 179.8 |
| September | -- | -- | 108.8 | 167.5 | 148.0 | 179.8 |
| Oktober | -- | -- | 108.8 | 167.5 | 148.0 | 179.8 |
| November | -- | -- | 108.8 | 168.3 | 149.7 | 179.8 |
| December | -- | -- | 108.8 | 168.3 | 149.6 | 179.8 |
| 1999 | | | | | | |
| Januari | -- | -- | 108.8 | 168.3 | 149.6 | 179.8 |
| Februari | -- | -- | 108.8 | 168.3 | 149.6 | 180.0 |
| Maart | -- | -- | 108.8 | 168.3 | 149.6 | 180.0 |
| April | -- | -- | 108.8 | 169.1 | 149.6 | 180.0 |
| Mei | -- | -- | 108.8 | 169.1 | 149.6 | 180.0 |
| Juni | -- | -- | 108.8 | 171.3 | 149.6 | 193.6 |
| Juli | -- | -- | 108.8 | 171.3 | 149.6 | 193.6 |
| Augustus | -- | -- | 108.8 | 171.3 | 149.6 | 193.6 |
| September | -- | -- | 108.8 | 171.3 | 149.6 | 193.6 |
| Oktober | -- | -- | 108.8 | 172.6 | 152.5 | 193.6 |
| November | -- | -- | 108.8 | 172.6 | 152.5 | 193.6 |
| December | -- | -- | 108.8 | 172.6 | 152.5 | 193.5 |
| 2000 | | | | | | |
| Januari | -- | -- | 108.8 | 174.2 | 155.8 | 193.5 |
| Februari | -- | -- | 108.8 | 174.2 | 155.8 | 193.5 |
| Maart | -- | -- | 108.8 | 174.2 | 155.8 | 193.5 |
| | Schoeisel (19.3) | Hout en artikelen van hout, kurk, riet, vlechtwerk (20) | Zagen en schaven, impregneren (20.1) | Panelen en platen van hout (20.2) | Schrijn- en timmerwerk (20.3) | Houten emballage (20.4) |
| 1995 | 177.8 | -- | -- | -- | 168.2 | 132.8 |
| 1996 | 179.1 | -- | -- | -- | 169.8 | 126.7 |
| 1997 | 187.3 | 152.3 | -- | -- | 172.6 | 122.4 |
| 1998 | 187.3 | 152.8 | -- | -- | 173.1 | 125.5 |
| 1998 | | | | | | |
| April | 187.4 | 152.8 | -- | -- | 173.2 | 125.4 |
| Mei | 187.4 | 152.8 | -- | -- | 173.2 | 125.4 |
| Juni | 187.4 | 152.7 | -- | -- | 173.2 | 125.4 |
| Juli | 187.4 | 152.7 | -- | -- | 173.2 | 125.4 |
| Augustus | 187.4 | 153.2 | -- | -- | 173.2 | 125.4 |
| September | 187.4 | 153.1 | -- | -- | 173.2 | 125.9 |
| Oktober | 187.4 | 153.1 | -- | -- | 173.2 | 125.9 |
| November | 187.4 | 152.8 | -- | -- | 173.2 | 125.9 |
| December | 187.3 | 152.8 | -- | -- | 173.1 | 125.9 |
| 1999 | | | | | | |
| Januari | 187.3 | 153.0 | -- | -- | 173.1 | 125.9 |
| Februari | 187.3 | 154.3 | -- | -- | 176.6 | 125.9 |
| Maart | 187.3 | 154.3 | -- | -- | 176.6 | 124.9 |
| April | 189.6 | 154.1 | -- | -- | 176.6 | 122.5 |
| Mei | 189.6 | 155.8 | -- | -- | 181.3 | 122.5 |
| Juni | 189.6 | 155.8 | -- | -- | 181.3 | 122.5 |
| Juli | 189.6 | 155.8 | -- | -- | 181.3 | 122.5 |
| Augustus | 189.6 | 155.6 | -- | -- | 181.3 | 122.5 |
| September | 189.6 | 153.5 | -- | -- | 181.3 | 122.5 |
| Oktober | 189.5 | 153.4 | -- | -- | 181.2 | 122.6 |
| November | 189.5 | 153.5 | -- | -- | 181.2 | 122.6 |
| December | 189.5 | 153.5 | -- | -- | 181.2 | 122.6 |
| 2000 | | | | | | |
| Januari | 189.5 | 153.3 | -- | -- | 181.2 | 118.2 |
| Februari | 189.5 | 153.4 | -- | -- | 181.2 | 118.2 |
| Maart | 189.5 | 153.3 | -- | -- | 181.2 | 118.2 |

Afzetzprijindexen binnenlandse markt (1980=100) - vervolg

| | Overige artikelen van hout, kurk, riet, vlechtwerk (20.5) | Papier en karton (21) | Papierpulp, papier en karton (21.1) | Artikelen van papier en karton (21.2) | Drukkerijen en aanverwante diensten (22.2) | Reopgenomen media (22.3) |
|-------------|---|-----------------------|--|--|--|-----------------------------|
| 1995 | -- | 151.9 | 147.2 | 154.5 | 170.9 | -- |
| 1996 | -- | 149.2 | 142.0 | 153.2 | 168.3 | -- |
| 1997 | -- | 147.5 | 137.2 | 153.0 | 167.5 | -- |
| 1998 | -- | 150.5 | 142.8 | 154.7 | 177.5 | -- |
| 1998 | | | | | | |
| April | -- | 151.4 | 144.1 | 155.3 | 179.7 | -- |
| Mei | -- | 151.1 | 144.1 | 154.9 | 179.7 | -- |
| Juni | -- | 151.0 | 143.8 | 154.9 | 179.7 | -- |
| Juli | -- | 151.0 | 143.6 | 154.9 | 177.7 | -- |
| Augustus | -- | 150.8 | 143.3 | 154.9 | 177.7 | -- |
| September | -- | 150.6 | 142.9 | 154.8 | 177.7 | -- |
| Oktober | -- | 150.2 | 142.9 | 154.1 | 179.6 | -- |
| November | -- | 149.1 | 140.6 | 153.6 | 179.6 | -- |
| December | -- | 148.3 | 139.3 | 153.3 | 179.6 | -- |
| 1999 | | | | | | |
| Januari | -- | 147.3 | 138.3 | 152.1 | 171.8 | -- |
| Februari | -- | 147.1 | 137.8 | 152.0 | 171.8 | -- |
| Maart | -- | 147.1 | 137.8 | 152.0 | 171.8 | -- |
| April | -- | 146.3 | 136.1 | 152.0 | 176.6 | -- |
| Mei | -- | 146.1 | 135.6 | 151.8 | 176.6 | -- |
| Juni | -- | 146.0 | 135.6 | 151.6 | 176.6 | -- |
| Juli | -- | 146.0 | 135.6 | 151.5 | 180.1 | -- |
| Augustus | -- | 146.3 | 136.3 | 151.8 | 180.1 | -- |
| September | -- | 146.6 | 137.1 | 151.8 | 180.1 | -- |
| Oktober | -- | 147.1 | 137.1 | 152.5 | 181.8 | -- |
| November | -- | 148.6 | 138.3 | 154.1 | 181.8 | -- |
| December | -- | 149.7 | 141.4 | 154.1 | 181.8 | -- |
| 2000 | | | | | | |
| Januari | -- | 151.9 | 143.4 | 156.5 | 185.0 | -- |
| Februari | -- | 152.1 | 143.4 | 156.8 | 185.0 | -- |
| Maart | -- | 153.0 | 143.4 | 158.2 | 185.0 | -- |

| | Cokes, raffinage, splits- en kweekstoffen (23) | Cokesovenproducten (23.1) | Geraffineerde aardolieproducten (23.2) | Chemische, rubber- en kunststofnijverheid (24-25) | Chemische nijverheid (24) | Chemische basisproducten (24.1) |
|-------------|--|------------------------------|--|--|------------------------------|------------------------------------|
| 1995 | -- | -- | 53.0 | 153.7 | 156.7 | -- |
| 1996 | -- | -- | 65.3 | 151.6 | 153.8 | -- |
| 1997 | -- | -- | 71.0 | 152.0 | 154.6 | -- |
| 1998 | -- | -- | 55.0 | 151.6 | 153.7 | -- |
| 1998 | | | | | | |
| April | -- | -- | 61.4 | 151.9 | 154.5 | -- |
| Mei | -- | -- | 61.4 | 151.8 | 154.3 | -- |
| Juni | -- | -- | 56.8 | 151.4 | 153.8 | -- |
| Juli | -- | -- | 58.2 | 151.0 | 153.2 | -- |
| Augustus | -- | -- | 53.4 | 151.1 | 153.4 | -- |
| September | -- | -- | 52.3 | 151.0 | 153.2 | -- |
| Oktober | -- | -- | 52.0 | 150.3 | 152.2 | -- |
| November | -- | -- | 50.6 | 153.4 | 152.0 | -- |
| December | -- | -- | 41.9 | 150.5 | 152.3 | -- |
| 1999 | | | | | | |
| Januari | -- | -- | 46.5 | 149.8 | 151.6 | -- |
| Februari | -- | -- | 43.7 | 149.6 | 151.3 | -- |
| Maart | -- | -- | 51.2 | 149.1 | 150.8 | -- |
| April | -- | -- | 60.5 | 149.5 | 151.1 | -- |
| Mei | -- | -- | 63.7 | 150.1 | 152.0 | -- |
| Juni | -- | -- | 65.6 | -- | 152.3 | -- |
| Juli | -- | -- | 78.9 | -- | 153.0 | -- |
| Augustus | -- | -- | 85.5 | -- | 153.0 | -- |
| September | -- | -- | 89.5 | -- | 153.1 | -- |
| Oktober | -- | -- | 90.8 | -- | 154.5 | -- |
| November | -- | -- | 99.1 | -- | 155.0 | -- |
| December | -- | -- | 106.3 | -- | 154.8 | -- |
| 2000 | | | | | | |
| Januari | -- | -- | 102.1 | -- | 156.7 | -- |
| Februari | -- | -- | 111.2 | -- | 157.5 | -- |
| Maart | -- | -- | 111.2 | -- | 158.1 | -- |

Afzetprijindexen binnenlandse markt (1980=100) - vervolg

| | Verdelgsmiddelen en chemie voor landbouw (24.2) | Verf, vernis en drukinkt (24.3) | Farmaceutische nijverheid (24.4) | Zeep, wasmiddelen, parfums, cosmetica (24.5) | Overige chemische producten (24.6) | Synthetische en kunstmatige vezels (24.7) |
|-------------|---|------------------------------------|-------------------------------------|--|---------------------------------------|---|
| 1995 | -- | 216,5 | -- | 180,9 | -- | 148,9 |
| 1996 | -- | 223,0 | -- | 182,7 | -- | 149,9 |
| 1997 | -- | 223,3 | -- | 185,9 | -- | 150,5 |
| 1998 | -- | 225,0 | -- | 190,5 | -- | 154,1 |
| 1998 | | | | | | |
| April | -- | 225,2 | -- | 190,4 | -- | 154,6 |
| Mei | -- | 225,2 | -- | 191,0 | -- | 154,6 |
| Juni | -- | 225,2 | -- | 191,0 | -- | 154,6 |
| Juli | -- | 225,2 | -- | 189,9 | -- | 154,3 |
| Augustus | -- | 225,2 | -- | 191,4 | -- | 154,3 |
| September | -- | 225,2 | -- | 192,4 | -- | 154,3 |
| Oktober | -- | 225,2 | -- | 191,0 | -- | 153,0 |
| November | -- | 225,2 | -- | 191,0 | -- | 153,0 |
| December | -- | 225,1 | -- | 194,6 | -- | 153,0 |
| 1999 | | | | | | |
| Januari | -- | 228,1 | -- | 194,6 | -- | 151,8 |
| Februari | -- | 228,1 | -- | 195,1 | -- | 151,8 |
| Maart | -- | 228,1 | -- | 195,1 | -- | 151,8 |
| April | -- | 228,1 | -- | 193,8 | -- | 151,8 |
| Mei | -- | 228,1 | -- | 193,8 | -- | 151,8 |
| Juni | -- | 228,1 | -- | 193,5 | -- | 151,8 |
| Juli | -- | 228,1 | -- | 193,5 | -- | 151,8 |
| Augustus | -- | 228,1 | -- | 192,3 | -- | 151,8 |
| September | -- | 228,1 | -- | 192,3 | -- | 151,8 |
| Oktober | -- | 228,1 | -- | 194,4 | -- | 151,7 |
| November | -- | 228,1 | -- | 194,1 | -- | 152,4 |
| December | -- | 228,1 | -- | 164,5 | -- | 153,6 |
| 2000 | | | | | | |
| Januari | -- | 235,4 | -- | 195,2 | -- | 154,7 |
| Februari | -- | 235,4 | -- | 195,6 | -- | 154,7 |
| Maart | -- | 235,4 | -- | 195,2 | -- | 154,7 |
| | Rubber en kunststof (25) | Rubber (25.1) | Producten van kunststof (25.2) | Niet-metaalhoudende minerale producten (26) | Glas en glaswerk (26.1) | Keramische producten, excl. tegels, bakstenen (26.2) |
| 1995 | 145,7 | 142,0 | 146,7 | 168,6 | 143,6 | -- |
| 1996 | 145,8 | 145,3 | 145,9 | 169,9 | 143,4 | -- |
| 1997 | 145,1 | 145,6 | 144,9 | 171,8 | 142,8 | -- |
| 1998 | 145,2 | 145,5 | 145,2 | 179,0 | 145,6 | -- |
| 1998 | | | | | | |
| April | 145,2 | 145,2 | 145,2 | 179,6 | 144,8 | -- |
| Mei | 145,2 | 145,2 | 145,2 | 179,7 | 144,8 | -- |
| Juni | 145,3 | 145,5 | 145,3 | 179,5 | 144,8 | -- |
| Juli | 145,3 | 145,5 | 145,2 | 179,3 | 144,8 | -- |
| Augustus | 145,3 | 145,5 | 145,3 | 179,7 | 144,8 | -- |
| September | 145,4 | 146,0 | 145,3 | 179,0 | 144,8 | -- |
| Oktober | 145,4 | 146,0 | 145,3 | 180,5 | 147,9 | -- |
| November | 145,0 | 146,1 | 144,7 | 180,5 | 147,9 | -- |
| December | 145,8 | 146,1 | 145,6 | 180,1 | 148,3 | -- |
| 1999 | | | | | | |
| Januari | 145,1 | 145,5 | 145,0 | 180,8 | 148,3 | -- |
| Februari | 145,1 | 145,6 | 145,1 | 180,8 | 148,3 | -- |
| Maart | 144,8 | 145,6 | 144,6 | 182,0 | 148,3 | -- |
| April | 145,3 | 145,6 | 145,3 | 182,6 | 148,3 | -- |
| Mei | 145,1 | 145,6 | 144,8 | 182,0 | 148,3 | -- |
| Juni | 144,5 | 145,6 | 144,1 | 182,3 | 148,3 | -- |
| Juli | 145,5 | 145,6 | 145,3 | 182,3 | 148,3 | -- |
| Augustus | 145,5 | 145,6 | 145,5 | 182,3 | 148,3 | -- |
| September | 145,5 | 145,8 | 145,3 | 182,3 | 148,3 | -- |
| Oktober | 145,5 | 145,8 | 145,4 | 182,3 | 148,2 | -- |
| November | 145,5 | 145,8 | 145,4 | 182,3 | 148,2 | -- |
| December | 146,6 | 145,8 | 145,5 | 182,6 | 148,2 | -- |
| 2000 | | | | | | |
| Januari | 145,6 | 145,9 | 145,5 | 182,7 | 148,2 | -- |
| Februari | 145,6 | 145,9 | 145,5 | 182,7 | 148,2 | -- |
| Maart | 146,2 | 148,5 | 145,5 | 189,8 | 148,8 | -- |

Afzetprijindexen binnenlandse markt (1980=100) - vervolg

| | Dakpannen, bakstenen en overige voor bouw (26.4) | Cement, kalk en gips (26.5) | Artikelen van beton, gips en cement (26.6) | Bewerken van natuursteen (26.7) | Overige niet-metaalhoudende minerale producten (26.8) | Metaalverwerking (28-35) |
|-------------|--|--|---|---------------------------------------|--|------------------------------|
| 1995 | 175.4 | 188.5 | 173.9 | 182.3 | -- | 159.9 |
| 1996 | 175.8 | 190.3 | 176.2 | 191.7 | -- | 160.5 |
| 1997 | 176.1 | 194.3 | 179.1 | 196.7 | -- | 159.9 |
| 1998 | 176.2 | 224.3 | 181.3 | 201.2 | -- | 159.6 |
| 1998 | | | | | | |
| April | | 176.2 | 228.1 | 181.6 | 202.4 | -- |
| Mei | | 176.2 | 227.0 | 182.2 | 202.4 | -- |
| Juni | | 176.3 | 227.1 | 181.5 | 202.4 | -- |
| Juli | | 176.3 | 226.7 | 181.3 | 202.4 | -- |
| Augustus | | 176.3 | 226.8 | 182.5 | 202.4 | -- |
| September | | 176.3 | 226.7 | 180.8 | 202.4 | -- |
| Oktober | | 176.3 | 226.6 | 182.6 | 202.4 | -- |
| November | | 176.3 | 226.7 | 182.2 | 202.4 | -- |
| December | | 176.3 | 226.3 | 181.1 | 202.3 | -- |
| 1999 | | | | | | |
| Januari | | 176.3 | 227.5 | 182.5 | 202.3 | -- |
| Februari | | 176.3 | 227.3 | 182.5 | 202.3 | -- |
| Maart | | 176.3 | 227.8 | 185.0 | 202.3 | -- |
| April | | 176.3 | 227.8 | 186.0 | 218.5 | -- |
| Mei | | 176.3 | 225.3 | 185.6 | 218.5 | -- |
| Juni | | 176.3 | 227.8 | 185.3 | 218.5 | -- |
| Juli | | 176.3 | 228.3 | 185.1 | 218.5 | -- |
| Augustus | | 176.3 | 228.0 | 185.1 | 218.5 | -- |
| September | | 176.3 | 228.3 | 185.3 | 218.5 | -- |
| Oktober | | 176.4 | 228.5 | 185.2 | 218.5 | -- |
| November | | 176.4 | 227.1 | 185.6 | 218.5 | -- |
| December | -- | 176.4 | 228.9 | 182.8 | 218.5 | -- |
| 2000 | | | | | | |
| Januari | -- | 176.4 | 229.5 | 185.7 | 218.5 | -- |
| Februari | -- | 176.4 | 229.4 | 185.8 | 218.5 | -- |
| Maart | -- | 176.4 | 229.4 | 202.1 | 218.5 | -- |
| | Metallurgie (27) | ijzer en staal en ferro-legeringen (EGKS) (27.1) | Buizen (27.2) | Eerste verwerking van staal (27.3) | Non-ferro metalen (27.4) | Gieten van metalen (27.5) |
| 1995 | 126.3 | 140.1 | 153.5 | 159.1 | 111.5 | 165.8 |
| 1996 | 113.3 | 122.6 | 151.4 | 155.7 | 122.3 | 163.0 |
| 1997 | 128.3 | 122.0 | 148.6 | 149.8 | 139.0 | 158.1 |
| 1998 | 131.3 | 130.2 | 145.3 | 149.5 | 122.4 | 158.3 |
| 1998 | | | | | | |
| April | 137.5 | 136.6 | 149.2 | 149.3 | 130.9 | 160.1 |
| Mei | 137.0 | 137.4 | 144.3 | 151.9 | 125.1 | 158.1 |
| Juni | 135.2 | 135.3 | 144.3 | 151.9 | 123.5 | 158.1 |
| Juli | 133.5 | 132.2 | 144.3 | 151.9 | 126.4 | 158.1 |
| Augustus | 131.9 | 130.6 | 144.6 | 147.7 | 125.3 | 157.4 |
| September | 129.1 | 128.6 | 144.6 | 147.7 | 117.8 | 157.4 |
| Oktober | 124.9 | 124.3 | 144.6 | 147.7 | 111.5 | 157.4 |
| November | 121.4 | 118.9 | 139.6 | 147.9 | 113.7 | 156.8 |
| December | 120.5 | 117.5 | 139.6 | 147.8 | 113.6 | 156.8 |
| 1999 | | | | | | |
| Januari | 115.0 | 110.3 | 139.6 | 147.8 | 113.0 | 156.8 |
| Februari | 113.1 | 106.0 | 139.6 | 146.1 | 120.3 | 156.1 |
| Maart | 112.4 | 104.6 | 139.6 | 146.1 | 120.9 | 156.1 |
| April | 113.3 | 105.3 | 139.6 | 146.1 | 123.3 | 156.1 |
| Mei | 114.4 | 105.9 | 142.6 | 145.6 | 127.5 | 155.3 |
| Juni | 114.8 | 107.4 | 142.6 | 145.6 | 123.6 | 155.3 |
| Juli | 114.3 | 104.4 | 142.6 | 145.6 | 133.0 | 155.3 |
| Augustus | 114.3 | 105.8 | 143.6 | 144.3 | 128.5 | 155.0 |
| September | 116.5 | 108.1 | 143.6 | 144.3 | 130.5 | 155.0 |
| Oktober | 116.5 | 109.3 | 143.7 | 144.3 | 126.6 | 155.0 |
| November | 118.9 | 112.2 | 145.6 | 149.2 | 127.5 | 152.4 |
| December | 123.0 | 115.8 | 145.6 | 149.2 | 136.0 | 152.4 |
| 2000 | | | | | | |
| Januari | 122.4 | 115.3 | 145.6 | 149.2 | 134.4 | 152.4 |
| Februari | 127.2 | 122.8 | 145.6 | 149.2 | 131.7 | 152.4 |
| Maart | 129.6 | 125.6 | 145.6 | 149.2 | 133.5 | 152.4 |

Afzetsprijindexen binnenlandse markt (1980=100) - vervolg

| | Producten van metaal (28) | Producten van metaal voor de bouw (28.1) | Metalen recipiënten; radiatoren en ketels voor centrale verwarming (28.2) | Stoomketels (28.3) | Smeden, persen, stampen etc. (28.4) | Machines voor de landbouw en de bosbouw (29.3) |
|-------------|--|--|--|---|--|--|
| 1995 | -- | 165.7 | -- | 164.9 | 153.5 | -- |
| 1996 | -- | 166.0 | -- | 164.9 | 151.8 | -- |
| 1997 | 156.3 | 166.7 | -- | 164.9 | 148.6 | -- |
| 1998 | 156.0 | 167.5 | -- | 164.8 | 145.3 | -- |
| 1998 | | | | | | |
| April | 160.1 | 156.5 | 166.9 | -- | 164.9 | 149.2 |
| Mei | 159.8 | 156.3 | 168.8 | -- | 164.9 | 144.3 |
| Juni | 159.9 | 156.5 | 169.3 | -- | 164.9 | 144.3 |
| Juli | 159.8 | 156.3 | 168.7 | -- | 164.9 | 144.3 |
| Augustus | 159.4 | 155.9 | 167.3 | -- | 164.9 | 144.6 |
| September | 159.4 | 155.9 | 167.3 | -- | 164.9 | 144.6 |
| Oktober | 159.4 | 155.8 | 167.0 | -- | 164.9 | 144.6 |
| November | 159.1 | 155.0 | 167.2 | -- | 164.9 | 139.6 |
| December | 159.1 | 155.0 | 167.3 | -- | 164.8 | 139.6 |
| 1999 | | | | | | |
| Januari | 159.1 | 155.0 | 167.3 | -- | 164.8 | 139.6 |
| Februari | 158.8 | 154.8 | 167.5 | -- | 164.8 | 139.6 |
| Maart | 158.8 | 154.8 | 167.3 | -- | 164.8 | 139.6 |
| April | 158.8 | 154.8 | 167.5 | -- | 164.8 | 139.6 |
| Mei | 158.5 | 155.3 | 167.3 | -- | 164.8 | 142.6 |
| Juni | 158.5 | 155.3 | 167.5 | -- | 164.8 | 142.6 |
| Juli | 158.5 | 155.3 | 167.3 | -- | 164.8 | 142.6 |
| Augustus | 157.8 | 155.6 | 167.8 | -- | 164.8 | 143.6 |
| September | 157.8 | 155.6 | 167.6 | -- | 164.8 | 143.6 |
| Oktober | 157.8 | 155.5 | 167.6 | -- | 164.8 | 143.7 |
| November | 157.6 | 155.9 | 167.7 | -- | 164.8 | 145.6 |
| December | 157.6 | 155.9 | 167.6 | -- | 164.8 | 145.6 |
| 2000 | | | | | | |
| Januari | 157.6 | 155.9 | 167.7 | -- | 164.8 | 145.6 |
| Februari | 157.6 | 155.9 | 167.6 | -- | 164.8 | 145.6 |
| Maart | 157.6 | 155.9 | 167.6 | -- | 164.8 | 145.6 |
| <hr/> | | | | | | |
| | Bekleding metaal, algemene metaalbewerking (28.5) | Scharen, bestekken, gereedschap, ijzerwaren (28.6) | Overige producten van metaal (28.7) | Machines, apparaten en werktuigen (29) | Motoren en mechanisch drijfwerk (29.1) | Machines voor algemeen gebruik (29.2) |
| 1995 | -- | -- | -- | -- | -- | -- |
| 1996 | -- | -- | -- | -- | -- | -- |
| 1997 | -- | -- | -- | 170.1 | -- | -- |
| 1998 | -- | -- | -- | 172.0 | -- | -- |
| 1998 | | | | | | |
| April | -- | -- | -- | 172.0 | -- | -- |
| Mei | -- | -- | -- | 172.0 | -- | -- |
| Juni | -- | -- | -- | 172.0 | -- | -- |
| Juli | -- | -- | -- | 172.0 | -- | -- |
| Augustus | -- | -- | -- | 172.1 | -- | -- |
| September | -- | -- | -- | 172.1 | -- | -- |
| Oktober | -- | -- | -- | 172.1 | -- | -- |
| November | -- | -- | -- | 172.6 | -- | -- |
| December | -- | -- | -- | 172.6 | -- | -- |
| 1999 | | | | | | |
| Januari | -- | -- | -- | 172.6 | -- | -- |
| Februari | -- | -- | -- | 173.1 | -- | -- |
| Maart | -- | -- | -- | 173.1 | -- | -- |
| April | -- | -- | -- | 173.1 | -- | -- |
| Mei | -- | -- | -- | 173.5 | -- | -- |
| Juni | -- | -- | -- | 173.5 | -- | -- |
| Juli | -- | -- | -- | 173.5 | -- | -- |
| Augustus | -- | -- | -- | 173.3 | -- | -- |
| September | -- | -- | -- | 173.3 | -- | -- |
| Oktober | -- | -- | -- | 173.3 | -- | -- |
| November | -- | -- | -- | 172.9 | -- | -- |
| December | -- | -- | -- | 172.9 | -- | -- |
| 2000 | | | | | | |
| Januari | -- | -- | -- | 172.9 | -- | -- |
| Februari | -- | -- | -- | 172.9 | -- | -- |
| Maart | -- | -- | -- | 172.9 | -- | -- |

Afzetprijindexen binnenlandse markt (1980=100) - vervolg

| | Gereedschaps- werktuigen (29.4) | Overige machines voor specifieke doeleinden (29.5) | Huishoudapparaten (29.7) | Elektrische en elektronische apparaten (30-33) | Kantoomachines en computers (30) | Elektrische benodigdheden (31.6) |
|-------------|---|--|--|--|--|---|
| 1995 | -- | -- | -- | -- | 168,0 | -- |
| 1996 | -- | -- | -- | -- | 170,8 | -- |
| 1997 | -- | -- | -- | 143,6 | 171,1 | -- |
| 1998 | -- | -- | -- | 141,3 | 173,2 | -- |
| 1998 | | | | | | |
| April | -- | -- | -- | -- | 142,1 | 173,2 |
| Mei | -- | -- | -- | -- | 141,7 | 173,2 |
| Juni | -- | -- | -- | -- | 141,7 | 173,2 |
| Juli | -- | -- | -- | -- | 141,7 | 173,2 |
| Augustus | -- | -- | -- | -- | 140,6 | 173,4 |
| September | -- | -- | -- | -- | 140,6 | 173,4 |
| Oktober | -- | -- | -- | -- | 140,6 | 173,4 |
| November | -- | -- | -- | -- | 140,1 | 173,9 |
| December | -- | -- | -- | -- | 140,1 | 173,8 |
| 1999 | | | | | | |
| Januari | -- | -- | -- | -- | 140,1 | 173,8 |
| Februari | -- | -- | -- | -- | 138,6 | 174,3 |
| Maart | -- | -- | -- | -- | 138,6 | 174,3 |
| April | -- | -- | -- | -- | 138,6 | 174,3 |
| Mei | -- | -- | -- | -- | 136,8 | 174,8 |
| Juni | -- | -- | -- | -- | 136,8 | 174,8 |
| Juli | -- | -- | -- | -- | 136,8 | 174,8 |
| Augustus | -- | -- | -- | -- | 134,3 | 174,8 |
| September | -- | -- | -- | -- | 134,3 | 174,8 |
| Oktober | -- | -- | -- | -- | 134,2 | 174,9 |
| November | -- | -- | -- | -- | 133,2 | 174,4 |
| December | -- | -- | -- | -- | 133,2 | 174,4 |
| 2000 | | | | | | |
| Januari | -- | -- | -- | -- | 133,2 | 174,4 |
| Februari | -- | -- | -- | -- | 133,2 | 174,4 |
| Maart | -- | -- | -- | -- | 133,2 | 174,4 |
| | Elektrische machines en apparaten (31) | Elektromotoren, generatoren, transformatoren (31.1) | Schakel- en verdeelinrichtingen (31.2) | Geïsoleerde kabels en draad (31.3) | Accumulatoren en elektrische batterijen (31.4) | Elektrische lampen en verlichtingsapparaten (31.5) |
| 1995 | -- | -- | -- | 138,2 | -- | 133,4 |
| 1996 | -- | -- | -- | 145,2 | -- | 131,6 |
| 1997 | -- | -- | -- | 147,5 | -- | 128,3 |
| 1998 | -- | -- | -- | 147,1 | -- | 124,2 |
| 1998 | | | | | | |
| April | -- | -- | -- | 147,3 | -- | 125,3 |
| Mei | -- | -- | -- | 147,2 | -- | 125,1 |
| Juni | -- | -- | -- | 147,2 | -- | 125,1 |
| Juli | -- | -- | -- | 147,2 | -- | 125,1 |
| Augustus | -- | -- | -- | 146,7 | -- | 122,3 |
| September | -- | -- | -- | 146,7 | -- | 122,3 |
| Oktober | -- | -- | -- | 146,7 | -- | 122,3 |
| November | -- | -- | -- | 146,9 | -- | 122,2 |
| December | -- | -- | -- | 146,8 | -- | 122,1 |
| 1999 | | | | | | |
| Januari | -- | -- | -- | 146,8 | -- | 122,1 |
| Februari | -- | -- | -- | 145,6 | -- | 120,0 |
| Maart | -- | -- | -- | 145,6 | -- | 120,0 |
| April | -- | -- | -- | 145,6 | -- | 120,0 |
| Mei | -- | -- | -- | 142,5 | -- | 118,4 |
| Juni | -- | -- | -- | 142,5 | -- | 118,4 |
| Juli | -- | -- | -- | 142,5 | -- | 118,4 |
| Augustus | -- | -- | -- | 139,6 | -- | 113,6 |
| September | -- | -- | -- | 139,6 | -- | 113,6 |
| Oktober | -- | -- | -- | 139,6 | -- | 113,6 |
| November | -- | -- | -- | 138,1 | -- | 113,0 |
| December | -- | -- | -- | 138,1 | -- | 113,0 |
| 2000 | | | | | | |
| Januari | -- | -- | -- | 138,1 | -- | 113,0 |
| Februari | -- | -- | -- | 138,1 | -- | 113,0 |
| Maart | -- | -- | -- | 138,1 | -- | 113,0 |

Afzetzprijindexen binnenlandse markt (1980=100) - vervolg

| | Audio-, video- en telecommunicatie- apparatuur (32) | Elektronische onderdelen (32.1) | Zend- en transmissie- apparatuur (32.2) | Audio- en videoapparatuur (32.3) | Medische apparatuur, precisie-instru- menten, etc. (33) | Auto's, aanhangwagens en opleggers (34) |
|-------------|---|---|---|--|---|---|
| 1995 | -- | -- | -- | 133,4 | -- | -- |
| 1996 | -- | -- | -- | 131,6 | -- | -- |
| 1997 | -- | -- | -- | 128,3 | -- | -- |
| 1998 | -- | -- | -- | 124,2 | -- | -- |
| 1998 | | | | | | |
| April | -- | -- | -- | -- | 125,3 | -- |
| Mei | -- | -- | -- | -- | 125,1 | -- |
| Juni | -- | -- | -- | -- | 125,1 | -- |
| Juli | -- | -- | -- | -- | 125,1 | -- |
| Augustus | -- | -- | -- | -- | 122,3 | -- |
| September | -- | -- | -- | -- | 122,3 | -- |
| Oktober | -- | -- | -- | -- | 122,3 | -- |
| November | -- | -- | -- | -- | 122,2 | -- |
| December | -- | -- | -- | -- | 122,1 | -- |
| 1999 | | | | | | |
| Januari | -- | -- | -- | -- | 122,1 | -- |
| Februari | -- | -- | -- | -- | 120,0 | -- |
| Maart | -- | -- | -- | -- | 120,0 | -- |
| April | -- | -- | -- | -- | 120,0 | -- |
| Mei | -- | -- | -- | -- | 118,4 | -- |
| Juni | -- | -- | -- | -- | 118,4 | -- |
| Juli | -- | -- | -- | -- | 118,4 | -- |
| Augustus | -- | -- | -- | -- | 113,6 | -- |
| September | -- | -- | -- | -- | 113,6 | -- |
| Oktober | -- | -- | -- | -- | 113,6 | -- |
| November | -- | -- | -- | -- | 113,0 | -- |
| December | -- | -- | -- | -- | 113,0 | -- |
| 2000 | | | | | | |
| Januari | -- | -- | -- | -- | 113,0 | -- |
| Februari | -- | -- | -- | -- | 113,0 | -- |
| Maart | -- | -- | -- | -- | 113,0 | -- |
| | Medische apparatuur, orthopedische artikelen (33.1) | Wetenschappelijke en technische instrumenten (33.2) | Controleapparatuur van industriële processen (33.3) | Optische instrumenten, foto- en filmapparatuur (33.4) | Uurwerken (33.5) | Transportmiddelen (34-35) |
| 1995 | -- | 168,0 | -- | -- | -- | 182,1 |
| 1996 | -- | 170,8 | -- | -- | -- | 181,1 |
| 1997 | -- | 171,1 | -- | -- | -- | 182,3 |
| 1998 | -- | 173,2 | -- | -- | -- | 183,1 |
| 1998 | | | | | | |
| April | -- | 173,2 | -- | -- | -- | 182,9 |
| Mei | -- | 173,2 | -- | -- | -- | 182,9 |
| Juni | -- | 173,2 | -- | -- | -- | 182,9 |
| Juli | -- | 173,2 | -- | -- | -- | 182,9 |
| Augustus | -- | 173,4 | -- | -- | -- | 183,3 |
| September | -- | 173,4 | -- | -- | -- | 183,3 |
| Oktober | -- | 173,4 | -- | -- | -- | 183,3 |
| November | -- | 173,9 | -- | -- | -- | 183,9 |
| December | -- | 173,8 | -- | -- | -- | 183,8 |
| 1999 | | | | | | |
| Januari | -- | 173,8 | -- | -- | -- | 183,8 |
| Februari | -- | 174,3 | -- | -- | -- | 184,3 |
| Maart | -- | 174,3 | -- | -- | -- | 184,3 |
| April | -- | 174,3 | -- | -- | -- | 184,3 |
| Mei | -- | 174,8 | -- | -- | -- | 184,3 |
| Juni | -- | 174,8 | -- | -- | -- | 184,3 |
| Juli | -- | 174,8 | -- | -- | -- | 184,3 |
| Augustus | -- | 174,8 | -- | -- | -- | 184,3 |
| September | -- | 174,8 | -- | -- | -- | 184,3 |
| Oktober | -- | 174,9 | -- | -- | -- | 184,3 |
| November | -- | 174,4 | -- | -- | -- | 184,6 |
| December | -- | 174,4 | -- | -- | -- | 184,6 |
| 2000 | | | | | | |
| Januari | -- | 177,4 | -- | -- | -- | 184,6 |
| Februari | -- | 177,4 | -- | -- | -- | 184,6 |
| Maart | -- | 177,4 | -- | -- | -- | 184,6 |

Afzetprijindexen binnenlandse markt (1980=100) - vervolg

| | Auto's (34.1) | Carrosserieën en aanhangwagens (34.2) | Onderdelen en accessoires motorvoertuigen (34.3) | Overige transportmiddelen (35) | Scheepsbouw en -reparatie (35.1) | Bewerking van edelstenen en juwelen (36.2) |
|-------------|---|---|---|--|-------------------------------------|--|
| 1995 | -- | -- | -- | -- | -- | 82.9 |
| 1996 | -- | -- | -- | -- | -- | 87.4 |
| 1997 | -- | -- | -- | -- | -- | 90.9 |
| 1998 | -- | -- | -- | -- | -- | 88.7 |
| 1998 | | | | | | |
| April | -- | -- | -- | -- | -- | -- |
| Mei | -- | -- | -- | -- | -- | -- |
| Juni | -- | -- | -- | -- | -- | -- |
| Juli | -- | -- | -- | -- | -- | -- |
| Augustus | -- | -- | -- | -- | -- | -- |
| September | -- | -- | -- | -- | -- | -- |
| Oktober | -- | -- | -- | -- | -- | -- |
| November | -- | -- | -- | -- | -- | -- |
| December | -- | -- | -- | -- | -- | -- |
| 1999 | | | | | | |
| Januari | -- | -- | -- | -- | -- | -- |
| Februari | -- | -- | -- | -- | -- | -- |
| Maart | -- | -- | -- | -- | -- | -- |
| April | -- | -- | -- | -- | -- | -- |
| Mei | -- | -- | -- | -- | -- | -- |
| Juni | -- | -- | -- | -- | -- | -- |
| Juli | -- | -- | -- | -- | -- | -- |
| Augustus | -- | -- | -- | -- | -- | -- |
| September | -- | -- | -- | -- | -- | -- |
| Oktober | -- | -- | -- | -- | -- | -- |
| November | -- | -- | -- | -- | -- | -- |
| December | -- | -- | -- | -- | -- | -- |
| 2000 | | | | | | |
| Januari | -- | -- | -- | -- | -- | -- |
| Februari | -- | -- | -- | -- | -- | -- |
| Maart | -- | -- | -- | -- | -- | -- |
| | Rollend materieel voor spoor- en tramwegen (35.2) | Lucht- en ruimtevaartuigen (35.3) | Motorrijwielen en rijwielen (35.4) | Overige transportmiddelen, n.e.g. (35.5) | Meubels; overige industrie (36) | Meubels (36.1) |
| 1995 | -- | -- | -- | -- | -- | 152.3 |
| 1996 | -- | -- | -- | -- | -- | 154.7 |
| 1997 | -- | -- | -- | -- | -- | 155.0 |
| 1998 | -- | -- | -- | -- | -- | 152.5 |
| 1998 | | | | | | |
| April | -- | -- | -- | -- | -- | 152.4 |
| Mei | -- | -- | -- | -- | -- | 152.4 |
| Juni | -- | -- | -- | -- | -- | 152.4 |
| Juli | -- | -- | -- | -- | -- | 152.4 |
| Augustus | -- | -- | -- | -- | -- | 152.5 |
| September | -- | -- | -- | -- | -- | 152.5 |
| Oktober | -- | -- | -- | -- | -- | 152.5 |
| November | -- | -- | -- | -- | -- | 152.6 |
| December | -- | -- | -- | -- | -- | 152.6 |
| 1999 | | | | | | |
| Januari | -- | -- | -- | -- | -- | 152.6 |
| Februari | -- | -- | -- | -- | -- | 153.3 |
| Maart | -- | -- | -- | -- | -- | 153.6 |
| April | -- | -- | -- | -- | -- | 153.6 |
| Mei | -- | -- | -- | -- | -- | 155.3 |
| Juni | -- | -- | -- | -- | -- | 155.3 |
| Juli | -- | -- | -- | -- | -- | 155.3 |
| Augustus | -- | -- | -- | -- | -- | 155.3 |
| September | -- | -- | -- | -- | -- | 155.3 |
| Oktober | -- | -- | -- | -- | -- | 155.2 |
| November | -- | -- | -- | -- | -- | 155.2 |
| December | -- | -- | -- | -- | -- | 156.1 |
| 2000 | | | | | | |
| Januari | -- | -- | -- | -- | -- | 157.4 |
| Februari | -- | -- | -- | -- | -- | 157.5 |
| Maart | -- | -- | -- | -- | -- | 158.1 |

Afzetprijindexen binnenlandse markt (1980=100) - vervolg en einde

| | Sportartikelen (36.4) | Spellen en speelgoed (36.5) | Diverse overige industrie (36.6) | Recuperatie van recycleerbaar afval (37) | Recuperatie van recycleerbaar metaalafval (37.1) | |
|-------------|---|-------------------------------------|--|--|--|------------|
| 1995 | -- | -- | -- | -- | -- | -- |
| 1996 | -- | -- | -- | -- | -- | -- |
| 1997 | -- | -- | -- | -- | -- | -- |
| 1998 | -- | -- | -- | -- | -- | -- |
| 1998 | | | | | | |
| April | 93,6 | -- | -- | -- | -- | -- |
| Mei | 92,4 | -- | -- | -- | -- | -- |
| Juni | 92,7 | -- | -- | -- | -- | -- |
| Juli | 89,7 | -- | -- | -- | -- | -- |
| Augustus | 84,9 | -- | -- | -- | -- | -- |
| September | 83,5 | -- | -- | -- | -- | -- |
| Oktober | 86,5 | -- | -- | -- | -- | -- |
| November | 88,3 | -- | -- | -- | -- | -- |
| December | 85,0 | -- | -- | -- | -- | -- |
| 1999 | | | | | | |
| Januari | 85,5 | -- | -- | -- | -- | -- |
| Februari | 87,4 | -- | -- | -- | -- | -- |
| Maart | 92,4 | -- | -- | -- | -- | -- |
| April | 92,3 | -- | -- | -- | -- | -- |
| Mei | 88,3 | -- | -- | -- | -- | -- |
| Juni | 80,0 | -- | -- | -- | -- | -- |
| Juli | 82,3 | -- | -- | -- | -- | -- |
| Augustus | 71,1 | -- | -- | -- | -- | -- |
| September | 85,5 | -- | -- | -- | -- | -- |
| Oktober | 102,9 | -- | -- | -- | -- | -- |
| November | 99,6 | -- | -- | -- | -- | -- |
| December | 111,7 | -- | -- | -- | -- | -- |
| 2000 | | | | | | |
| Januari | 92,2 | -- | -- | -- | -- | -- |
| Februari | 97,9 | -- | -- | -- | -- | -- |
| Maart | 94,9 | -- | -- | -- | -- | -- |
| | Recuperatie van overig recycleerbaar afval (37.2) | Elektriciteit, gas en water (40-41) | Elektriciteit, gas, stoom en warm water (40) | Elektriciteit (40.1) | Gas (40.2) | Water (41) |
| 1995 | -- | -- | 131,5 | 131,5 | -- | 209,7 |
| 1996 | -- | -- | 130,3 | 130,3 | -- | 218,9 |
| 1997 | -- | -- | 130,4 | 130,4 | -- | 226,5 |
| 1998 | -- | -- | 130,3 | 130,3 | -- | 230,6 |
| 1998 | | | | | | |
| April | -- | -- | 131,0 | 131,0 | -- | 229,7 |
| Mei | -- | -- | 131,5 | 131,5 | -- | 230,0 |
| Juni | -- | -- | 131,6 | 131,6 | -- | 230,0 |
| Juli | -- | -- | 131,8 | 131,8 | -- | 231,3 |
| Augustus | -- | -- | 131,6 | 131,6 | -- | 231,4 |
| September | -- | -- | 131,4 | 131,4 | -- | 231,2 |
| Oktober | -- | -- | 129,9 | 129,9 | -- | 231,8 |
| November | -- | -- | 127,9 | 127,9 | -- | 232,0 |
| December | -- | -- | 127,0 | 127,0 | -- | 231,6 |
| 1999 | | | | | | |
| Januari | -- | -- | 125,5 | 125,5 | -- | 231,8 |
| Februari | -- | -- | 126,8 | 126,8 | -- | 230,6 |
| Maart | -- | -- | 126,4 | 126,4 | -- | 230,3 |
| April | -- | -- | 126,0 | 126,0 | -- | 234,1 |
| Mei | -- | -- | 124,9 | 124,9 | -- | 234,0 |
| Juni | -- | -- | 124,8 | 124,8 | -- | 233,8 |
| Juli | -- | -- | 125,0 | 125,0 | -- | 234,8 |
| Augustus | -- | -- | 124,6 | 124,6 | -- | 236,1 |
| September | -- | -- | 122,4 | 122,4 | -- | 236,5 |
| Oktober | -- | -- | 122,1 | 122,1 | -- | 235,9 |
| November | -- | -- | 122,3 | 122,3 | -- | 243,2 |
| December | -- | -- | 122,9 | 122,9 | -- | 243,3 |
| 2000 | | | | | | |
| Januari | -- | -- | 124,5 | 124,5 | -- | 243,3 |
| Februari | -- | -- | 127,1 | 127,1 | -- | 243,4 |
| Maart | -- | -- | 127,5 | 127,5 | -- | 243,6 |

ZUIVELNIJVERHEID

| | BEREIDING VAN MELK EN ROOM VOOR CONSUMPTIE | | | | | | PRODUCTIE VAN AFGELEIDE PROD. | | |
|-------------|--|---|-------------------------|----------------|--------------------|------------------------|-------------------------------|---------------------------|--|
| | MELK (X 1.000 L) | | | | | ROOM (X 1.000 L) | A. BOTER (X 1.000 L) | | |
| | VOLLE MELK (1) | GEDEELTE- LIJK AF- GEROOMDE MELK | AFGE- ROOMDE MELK | KARNE- MELK | CHOCOLA- DEMELK | | MELKERIJ- BOTER | HERBE- WERKTE BOTER | BOTERCON- CENTRAAT, BUTTEROIL, ETC. |
| 1993 | 26104 | 31994 | 8725 | 1826 | 4662 | 4944 | 2898 | 1243 | 8406 |
| 1994 | 24685 | 31374 | 7971 | 1972 | 4460 | 4813 | 2334 | 1150 | 7924 |
| 1995 | 22563 | 32516 | 8045 | 2081 | 4664 | 5132 | 2794 | 1129 | 8173 |
| 1996 | 22930 | 33514 | 6212 | 1856 | 5393 | 5332 | 2178 | 1185 | 8598 |
| 1997 | 21562 | 30567 | 6367 | 2093 | 5913 | 6914 | 2486 | 2881 | 7423 |
| 1998 | 20436 | 29407 | 6420 | 2099 | 5760 | 7518 | 2938 | 2629 | 6417 |
| 1998 | | | | | | | | | |
| MEI | 20832 | 30087 | 5910 | 2058 | 5388 | 7551 | 4217 | 2487 | 6306 |
| JUNI | 19765 | 30805 | 6804 | 2236 | 5116 | 7953 | 4106 | 2706 | 5930 |
| JULI | 18008 | 28242 | 5763 | 2410 | 5212 | 7294 | 3352 | 2034 | 4969 |
| AUGUSTUS | 18427 | 23076 | 5806 | 2048 | 5548 | 7143 | 2109 | 2529 | 5208 |
| SEPTEMBER | 19345 | 29589 | 6913 | 2148 | 6514 | 7674 | 2150 | 2923 | 6452 |
| OKTOBER | 20459 | 32659 | 5701 | 2080 | 6340 | 7118 | 2298 | 2926 | 7292 |
| NOVEMBER | 19581 | 29045 | 6437 | 1958 | 5464 | 7831 | 1896 | 2925 | 7695 |
| DECEMBER | 21663 | 30875 | 6930 | 2053 | 7584 | 8952 | 3122 | 2585 | 5912 |
| 1999 | | | | | | | | | |
| JANUARI | 20038 | 32375 | 6461 | 2018 | 6517 | 6240 | 2520 | 2312 | 7084 |
| FEBRUARI | 20053 | 30083 | 5932 | 2097 | 7454 | 6279 | 3216 | 2462 | 6839 |
| MAART | 21382 | 35173 | 7339 | 2250 | 8623 | 9003 | 3222 | 2859 | 6889 |
| APRIL | 19778 | 32024 | 6315 | 2131 | 8023 | 9565 | 3743 | 2488 | 6636 |
| MEI | 17798 | 30117 | 7422 | 1818 | 7159 | 7913 | 3550 | 2526 | 6826 |
| JUNI | 16569 | 19103 | 5557 | 2450 | 6450 | 5919 | 5188 | 1839 | 5987 |
| JULI | 12374 | 17207 | 4035 | 3548 | 6417 | 5981 | 4209 | 1545 | 2628 |
| AUGUSTUS | 14257 | 21212 | 3554 | 2492 | 6953 | 6763 | 2451 | 2316 | 4453 |
| SEPTEMBER | 17221 | 25899 | 4447 | 2292 | 8049 | 7119 | 2300 | 2797 | 6571 |
| OKTOBER | 18640 | 30161 | 3995 | 1781 | 8393 | 6356 | 2278 | 2820 | 6913 |
| NOVEMBER | 17350 | 30588 | 4208 | 1719 | 8063 | 8363 | 2178 | 2602 | 6285 |
| DECEMBER | 19853 | 31798 | 5236 | 1749 | 7938 | 9517 | 2838 | 3093 | 5197 |

(1) CONSUMPTIEMELK, MET 36 GR. VETGEHALTE PER LITER

ZUIVELNIJVERHEID (VERVOLG)

| | PRODUCTIE VAN AFGELEIDE PRODUCTEN (VERVOLG) | | | | | | |
|-----------------------|---|------|------------------------------------|--|----------------|-----------|----------------|
| | B. KAAS (X 1.000 KG) | | | | | | |
| | VERSE | | HARDE SOORT HOLLANDSE (1) | HALFHARDE SOORT ST.PAULIN (2) | ZACHT SOORT | SMELTKAAS | DIVERSE (3) |
| VETTE EN HALFVETTE | MAGERE | | | | | | |
| 1993 | 509 | 1149 | 714 | 813 | 84 | 4503 | 2589 |
| 1994 | 338 | 1121 | 737 | 827 | 73 | 4265 | 2776 |
| 1995 | 330 | 1129 | 582 | 823 | 69 | 4295 | 2772 |
| 1996 | 342 | 1047 | 510 | 855 | 50 | 4467 | 1708 |
| 1997 | 334 | 1544 | 485 | - | 33 | 4580 | 2555 |
| 1998 | 361 | 1236 | 416 | - | 24 | 4409 | 2846 |
| 1998 | | | | | | | |
| MEI | 425 | 1331 | 370 | - | 14 | 4319 | 2863 |
| JUNI | 450 | 1357 | 536 | - | 18 | 4279 | 2930 |
| JULI | 383 | 1245 | 431 | - | 20 | 5623 | 2726 |
| AUGUSTUS | 401 | 1118 | 372 | - | 24 | 2352 | 3169 |
| SEPTEMBER | 344 | 1217 | 417 | - | 32 | 4464 | 3280 |
| OKTOBER | 349 | 1182 | 447 | - | 22 | 5694 | 3193 |
| NOVEMBER | 295 | 1005 | 404 | - | 24 | 4307 | 3093 |
| DECEMBER | 324 | 1041 | 402 | - | 24 | 4280 | 2501 |
| 1999 | | | | | | | |
| JANUARI | 310 | 1052 | 350 | - | 17 | 3277 | 2474 |
| FEBRUARI | 386 | 1124 | 352 | - | 23 | 4274 | 2573 |
| MAART | 378 | 1242 | 391 | - | 23 | 4844 | 3071 |
| APRIL | 299 | 1237 | 306 | - | 37 | 5199 | 2400 |
| MEI | 357 | 1091 | 390 | - | 34 | 3979 | 2142 |
| JUNI | 288 | 1103 | 220 | - | 28 | 3723 | 1878 |
| JULI | 199 | 574 | 200 | - | 20 | 3268 | 1766 |
| AUGUSTUS | 197 | 570 | 346 | - | 50 | 2877 | 2470 |
| SEPTEMBER | 195 | 646 | 344 | - | 49 | 3852 | 2498 |
| OKTOBER | 187 | 596 | 439 | - | 35 | 6096 | 3372 |
| NOVEMBER | 168 | 551 | 238 | - | 53 | 4484 | 2476 |
| DECEMBER | 193 | 548 | 499 | - | 48 | 4813 | 2494 |

(1) UITSLUITEND GOUDA

(2) DE ANDERE HALFHARDE KAAS INBEGREPEN. VANAF JANUARI 1997 ZIJN DE CIJFERS INBEGREPEN IN DIE VAN DE KOLOM "DIVERSE"

(3) VANAF JANUARI 1997: MET INBEGRIJF VAN DE KAZEN VAN HET ITALIAANSE TYPE EN KAZEN VAN DE HALFHARDE SOORT

ZUIVELNIJVERHEID (VERVOLG)

| | PRODUCTIE (VERVOLG) | | | | | |
|-------------|---|---------------------------------|--|----------------------------------|--------------------------------------|--|
| | C. MELKPOEDER (X 1.000KG) | | D. INGEDIKTE MELK (X 1.000 KG) | E. YOGHURT (X 1.000L) | F. ROOMJIS (1) (X 1.000 L) | G. GEVITAMI- NEERDE MELK EN DESSERTS OP BASIS VAN MELK OF ROOM (X 1.000 L) |
| | ROOM, VOLLE MELK EN GEDEELTELJK AFGEROOMDE MELK | AFGEROOMDE MELK EN KARNEMELK | | VOLLE EN AFGEROOM- DE MELK | | |
| 1993 | 4144 | 5084 | 969 | 8025 | 8582 | 6302 |
| 1994 | 5463 | 4477 | 2522 | 7390 | 8982 | 6390 |
| 1995 | 6047 | 4334 | 3284 | 6591 | 7911 | 7180 |
| 1996 | 5651 | 4539 | 3889 | 7065 | 7158 | 7152 |
| 1997 | 6052 | 4780 | 4740 | 6758 | 8200 | 6738 |
| 1998 | 6495 | 4751 | 6825 | 6973 | 8272 | 7438 |
| 1998 | | | | | | |
| MEI | 9968 | 5882 | 8102 | 7539 | 10073 | 7674 |
| JUNI | 8039 | 5680 | 7456 | 7418 | 12620 | 8610 |
| JULI | 6553 | 5673 | 3841 | 7580 | 11982 | 7676 |
| AUGUSTUS | 5518 | 4588 | 3494 | 7458 | 10211 | 7384 |
| SEPTEMBER | 4798 | 3880 | 5563 | 6953 | 5596 | 7617 |
| OKTOBER | 4527 | 3852 | 4896 | 6904 | 5002 | 7413 |
| NOVEMBER | 4261 | 3561 | 4736 | 6113 | 5342 | 7309 |
| DECEMBER | 5811 | 4611 | 4834 | 5666 | 3927 | 6999 |
| 1999 | | | | | | |
| JANUARI | 5792 | 4485 | 4423 | 5700 | 5238 | 7353 |
| FEBRUARI | 4744 | 4836 | 3019 | 4864 | 5524 | 6290 |
| MAART | 6181 | 5949 | 4481 | 5960 | 9270 | 9117 |
| APRIL | 9181 | 6606 | 5064 | 5300 | 10185 | 9191 |
| MEI | 9335 | 7581 | 5951 | 5155 | 8817 | 8124 |
| JUNI | 5380 | 13254 | 5100 | 3477 | 9232 | 5471 |
| JULI | 1449 | 13317 | 5439 | 4249 | 9217 | 6310 |
| AUGUSTUS | 2454 | 6804 | 4084 | 4520 | 9644 | 7591 |
| SEPTEMBER | 1688 | 6767 | 3038 | 4347 | 5173 | 7097 |
| OKTOBER | 3555 | 4319 | - | 3966 | 4691 | 5997 |
| NOVEMBER | 4498 | 5149 | 3806 | 3832 | 4774 | 6621 |
| DECEMBER | 6030 | 5947 | 4150 | 3545 | 4470 | 6927 |

(1) AFGEWERKTE PRODUCTEN : ROOMJIS EN ANDERE CONSUMPTIE-IJSSOORTEN

NIJVERHEID DER PETROLEUMDERIVATEN (IN METRIEKE TON)

| | IN BE- WERKING GESTELDE RUWE PE- TROLEUM | AUTO- BENZINE | -PETRO- LEUM EN -CARBU- -REACTOR (TYPE PE- TROLEUM)- | GASOIL | LICHT- STOOK- OLIE | RESIDU- ELE STOOK- OLIE | PETRO- LEUM- GAS | RESIDU- ELE PETRO- LEUM- TEER | ASFALT- ACHTIGE AARDPEK | SPECIALE BENZINE EN WHITE SPIRIT |
|-------------|--|------------------|---|---------|--------------------------|----------------------------------|------------------------|---|-------------------------------|--|
| 1993 | 2314512 | 467806 | 127396 | 881602 | 10617 | 550940 | 71156 | -1058 | 67093 | 30112 |
| 1994 | 2350101 | 473825 | 141813 | 945852 | 7315 | 449372 | 97378 | -1112 | 68109 | 32599 |
| 1995 | 2197828 | 438234 | 113012 | 909790 | 6260 | 412143 | 83271 | -1885 | 74424 | 27821 |
| 1996 | 2636163 | 495567 | 153308 | 1051553 | - | 579149 | 95753 | -8918 | 64319 | 12091 |
| 1997 | 2727184 | 508555 | 146379 | 1043368 | - | 641193 | 97737 | -20841 | 79291 | 13646 |
| 1998 | 2888151 | 535928 | 182859 | 1037267 | - | 695769 | 107554 | -25633 | 79735 | 13042 |
| 1999 | 2678983 | 502684 | 177373 | 979097 | - | 582110 | 96216 | -7521 | 76646 | 16838 |
| 1998 | | | | | | | | | | |
| JUNI | 2880924 | 566130 | 153357 | 928026 | - | 705781 | 115639 | -14104 | 103145 | 16116 |
| JULI | 3106657 | 539675 | 183647 | 1113225 | - | 693299 | 119834 | -23214 | 101279 | 19331 |
| AUGUSTUS | 2859335 | 554169 | 221667 | 991886 | - | 587428 | 125184 | -14073 | 107183 | 11416 |
| SEPTEMBER | 2777192 | 504230 | 277116 | 926261 | - | 657527 | 107165 | -10563 | 97201 | 15279 |
| OKTOBER | 3027343 | 567707 | 185508 | 1075210 | - | 734546 | 104268 | -27260 | 118093 | 13606 |
| NOVEMBER | 2937016 | 523110 | 170213 | 1083512 | - | 725548 | 93674 | -19474 | 61358 | 7009 |
| DECEMBER | 2964559 | 519595 | 203911 | 1119156 | - | 688819 | 98961 | -31960 | 22148 | 8585 |
| 1999 | | | | | | | | | | |
| JANUARI | 2747788 | 400001 | 185293 | 1003376 | - | 614589 | 86761 | -55893 | 47140 | 5776 |
| FEBRUARI | 2384538 | 331264 | 183074 | 892665 | - | 667054 | 89426 | -9554 | 24508 | 12171 |
| MAART | 3265355 | 560378 | 143805 | 1171870 | - | 638879 | 115039 | -24807 | 81916 | 19148 |
| APRIL | 2865096 | 549343 | 193359 | 1083178 | - | 601171 | 108035 | - | 87040 | 13220 |
| MEI | 2829063 | 499968 | 196830 | 999813 | - | 623428 | 100431 | - | 83913 | 17338 |
| JUNI | 2394141 | 474475 | 179941 | 817366 | - | 588033 | 90076 | - | 111734 | 23997 |
| JULI | 2575576 | 540014 | 187882 | 935750 | - | 556499 | 100660 | - | 110794 | 21663 |
| AUGUSTUS | 2715804 | 515510 | 167905 | 958275 | - | 583106 | 104280 | - | 84430 | 21259 |
| SEPTEMBER | 2740457 | 536624 | 184676 | 1069393 | - | 572429 | 102806 | - | 107389 | 15993 |
| OKTOBER | 2749598 | 549775 | 171134 | 1023580 | - | 579367 | 88725 | - | 97536 | 20381 |
| NOVEMBER | 2292419 | 510788 | 147710 | 855434 | - | 426509 | 81295 | - | 34396 | 19891 |
| DECEMBER | 2587956 | 564072 | 186863 | 938464 | - | 534250 | 87052 | - | 48957 | 11222 |

COKESFABRIEKEN

| | COKESFABRIEKEN | | | | | LEVERINGEN VAN COKES (1 000 T) | | | |
|-------------|----------------------|-----------------|-------------------------|-------------------------------|-------------------------------------|--------------------------------|---------|-----------------------------|--------|
| | OVENS | | GRONDSTOFFEN (1 000 T) | | PRODUCTIE VAN COKES (1 000 T) | IJZER- NIJVER- HEID | UITVOER | ANDERE AANWEN- DINGEN | TOTAAL |
| | AANTAL BATTERIJEN | AANTAL OVENS | VERBRIJKE STEENKOLEN | VOORRAAD STEENKOLEN (1) | | | | | |
| 1993 | 17 | 657 | 412 | 426 | 326 | 268 | 63 | 7.6 | 338 |
| 1994 | 15 | 536 | 397 | 413 | 311 | 260 | 59 | 5.3 | 325 |
| 1995 | 15 | 536 | 404 | 300 | 308 | 259 | 46 | 4.4 | 310 |
| 1996 | 13 | 475 | 393 | 257 | 296 | 256 | 33 | 3.9 | 292 |
| 1997 | 11 | 399 | 349 | 371 | 284 | 303 | 23 | 1.8 | 328 |
| 1998 | 11 | 399 | 324 | 645 | 250 | 310 | 11 | 3.2 | 324 |
| 1999 | 11 | 395 | 321 | 631 | 262 | 285 | 12 | 1.5 | 298 |
| 1998 | | | | | | | | | |
| AUGUSTUS | 11 | 399 | 332 | 559 | 259 | 297 | 9 | 1.5 | 308 |
| SEPTEMBER | 11 | 399 | 314 | 551 | 245 | 321 | 14 | 2.4 | 337 |
| OKTOBER | 11 | 399 | 321 | 475 | 215 | 285 | 13 | 7.7 | 305 |
| NOVEMBER | 11 | 399 | 313 | 598 | 257 | 324 | 12 | 7.0 | 343 |
| DECEMBER | 11 | 399 | 327 | 645 | 256 | 228 | 8 | 3.3 | 240 |
| 1999 | | | | | | | | | |
| JANUARI | 11 | 399 | 327 | 659 | 262 | 294 | 13 | 0.6 | 307 |
| FEBRUARI | 11 | 399 | 291 | 662 | 237 | 276 | 8 | 0.3 | 284 |
| MAART | 11 | 399 | 325 | 621 | 268 | 308 | 11 | 0.9 | 320 |
| APRIL | 11 | 399 | 314 | 722 | 258 | 294 | 13 | 0.6 | 307 |
| MEI | 11 | 399 | 326 | 474 | 267 | 291 | 10 | 0.9 | 302 |
| JUNI | 11 | 399 | 319 | 637 | 259 | 289 | 12 | 0.9 | 301 |
| JULI | 11 | 399 | 333 | 672 | 270 | 291 | 8 | 0.6 | 300 |
| AUGUSTUS | 11 | 389 | 330 | 591 | 271 | 291 | 10 | 0.8 | 302 |
| SEPTEMBER | 11 | 389 | 315 | 497 | 258 | 248 | 14 | 2.1 | 264 |
| OKTOBER | 11 | 389 | 327 | 548 | 265 | 262 | 17 | 2.9 | 282 |
| NOVEMBER | 11 | 389 | 315 | 840 | 254 | 277 | 18 | 3.8 | 299 |
| DECEMBER | 11 | 389 | 328 | 648 | 269 | 293 | 11 | 3.0 | 307 |
| 2000 | | | | | | | | | |
| JANUARI | 11 | 391 | - | - | - | - | - | - | - |
| FEBRUARI | 11 | 391 | - | - | - | - | - | - | - |

(1) EINDE VAN DE MAAND OF HET JAAR

COKESFABRIEKEN (VERVOLG)

| | VOOR- RADEN COKES (1) (1.000T) | AMMO- NIAK (2) (1.000T) | RUWE BENZOL (1.000T) | RUWE TEER (1.000T) | GAS (3) (1.000.000 M3) | | | | |
|-------------|--|----------------------------------|----------------------------|--------------------------|--------------------------|-----------------------|------------------------------|-----------------------------|---------------------------|
| | | | | | TOTALE PRODUC- TIE | ONTVAN- GEN GAS | EIGEN VERBRUIK | | TOTALE LEVE- RINGEN |
| | | | | | | | VERWAR- MING DER OVENS | ANDERE AANWEN- DINGEN | |
| 1993 | 78 | 1.4 | 1.2 | 9.3 | 137 | 6 | 64 | 6 | 76 |
| 1994 | 38 | 1.5 | 2.0 | 9.5 | 130 | 6 | 59 | 5 | 71 |
| 1995 | 24 | 1.1 | 2.0 | 9.3 | 128 | 7 | 59 | 5 | 71 |
| 1996 | 128 | 1.0 | 1.6 | 10.2 | 126 | 4 | 56 | 4 | 70 |
| 1997 | 176 | 0.8 | 1.3 | 9.2 | 114 | 1 | 51 | 3 | 61 |
| 1998 | 260 | 0.7 | 1.1 | 8.3 | 112 | 2 | 49 | 2 | 62 |
| 1999 | 128 | 0.6 | 1.2 | 8.0 | 112 | 1 | 48 | 2 | 62 |
| 1998 | | | | | | | | | |
| AUGUSTUS | 274 | 0.6 | 1.2 | 8.6 | 116 | 1 | 49 | 2 | 65 |
| SEPTEMBER | 233 | 0.7 | 1.1 | 7.9 | 108 | 2 | 48 | 2 | 60 |
| OKTOBER | 230 | 0.7 | 1.1 | 7.9 | 110 | 2 | 51 | 2 | 58 |
| NOVEMBER | 197 | 0.7 | 1.1 | 8.2 | 112 | 1 | 51 | 2 | 60 |
| DECEMBER | 260 | 0.8 | 1.2 | 8.6 | 113 | 1 | 52 | 2 | 60 |
| 1999 | | | | | | | | | |
| JANUARI | 261 | 0.4 | 1.1 | 8.7 | 116 | 1 | 52 | 2 | 64 |
| FEBRUARI | 244 | 0.7 | 1.1 | 7.5 | 102 | 1 | 45 | 1 | 57 |
| MAART | 239 | 0.7 | 1.3 | 8.2 | 114 | 1 | 50 | 2 | 62 |
| APRIL | 222 | 0.7 | 1.2 | 7.9 | 112 | 1 | 48 | 2 | 63 |
| MEI | 242 | 0.7 | 1.0 | 8.1 | 113 | 1 | 49 | 2 | 64 |
| JUNI | 247 | 0.5 | 1.2 | 7.9 | 112 | 1 | 47 | 2 | 64 |
| JULI | 260 | 0.7 | 1.2 | 7.8 | 115 | - | 48 | 2 | 65 |
| AUGUSTUS | 291 | 0.8 | 1.2 | 8.2 | 114 | - | 48 | 2 | 64 |
| SEPTEMBER | 315 | 0.7 | 1.2 | 7.8 | 113 | - | 46 | 2 | 65 |
| OKTOBER | 326 | 0.4 | 1.2 | 7.8 | 112 | - | 49 | 2 | 60 |
| NOVEMBER | 316 | 0.4 | 1.2 | 7.5 | 108 | - | 47 | 2 | 59 |
| DECEMBER | 296 | 0.8 | 1.3 | 8.2 | 112 | - | 49 | 2 | 61 |
| 2000 | | | | | | | | | |
| JANUARI | - | 0.7 | 1.2 | 7.9 | 110 | - | 49 | 2 | 59 |
| FEBRUARI | - | 0.7 | 1.2 | 7.1 | 104 | - | 46 | 2 | 56 |

(1) EINDE VAN DE MAAND OF HET JAAR

(2) UITGEDRUKT IN ZWAVELAMMONIUM

(3) 00,760 MM HG EN 4,250 KCAL/M3

NETTO-PRODUCTIE, INVOER EN UITVOER VAN GAS (1.000 M3) (1)

| | COKESFABRIEKEN | | INVOER (1.000 M3) | UITVOER (1.000 M3) | TOTAAL BE- SCHIKBAAR GAS (1.000 M3) |
|-------------|--|-------|----------------------|-----------------------|--|
| | TOTALE PRODUCTIE BE- STEMD VOOR DIRECTE LE- VERINGEN AAN INDUSTRIE (1.000 M3) | | | | |
| 1993 | | 38617 | 1091717 | 48088 | 1082246 |
| 1994 | | 35961 | 1126603 | 48942 | 1113621 |
| 1995 | | 36073 | 1207761 | 56945 | 1186890 |
| 1996 | | 35201 | 1368697 | 61698 | 1342200 |
| 1997 | | 31008 | 1306425 | 63020 | 1274413 |
| 1998 | | 31614 | 1442161 | 58446 | 1401962 |
| 1998 | | | | | |
| AUGUSTUS | | 32876 | 1158323 | 39276 | 1151923 |
| SEPTEMBER | | 30320 | 1260694 | 55395 | 1235619 |
| OKTOBER | | 29434 | 1602891 | 75322 | 1557003 |
| NOVEMBER | | 30429 | 1797403 | 103521 | 1724311 |
| DECEMBER | | 30321 | 1935834 | 160416 | 1805739 |
| 1999 | | | | | |
| JANUARI | | 32221 | 1952557 | 273419 | 1711359 |
| FEBRUARI | | 28654 | 1908045 | 216613 | 1720086 |
| MAART | | 31436 | 1738380 | 169988 | 1599828 |
| APRIL | | 31970 | 1619731 | 71175 | 1580526 |
| MEI | | 32443 | 1334459 | 64577 | 1302325 |
| JUNI | | 32371 | 1268710 | 59791 | 1241290 |
| JULI | | 32835 | 1177627 | 50586 | 1159876 |
| AUGUSTUS | | 32434 | 1115233 | 63426 | 1084241 |
| SEPTEMBER | | 32802 | 1325672 | 55714 | 1302760 |
| OKTOBER | | 30390 | 1474632 | 74212 | 1430810 |
| NOVEMBER | | 29739 | 2008418 | 84877 | 1953280 |
| DECEMBER | | 30807 | 2201886 | 270346 | 1962347 |

(1) BRON : ADMINISTRATIE VOOR ENERGIE

IJZER- EN STAALNIJVERHEID (*)

| | A. PRODUCTIE VAN RUWE PRODUCTEN (IN 1 000 T) | | | | B. PRODUCTIE VAN WARMGEWALSTE PRODUCTEN (IN 1 000 T) | | | | | | |
|-------------|--|---------------------------------------|--------------------|--------|--|-----------------------------|--------|-------------------------------------|--------|-----------|--------|
| | GIETIJZER (1) | STAAL (2) | | | PLATTE PRODUCTEN | | | LANGE PRODUCTEN EN WALSDRAAD | | | |
| | | GEWONNEN IN ELEKTRISCHE OVEN | ZUURSTOF- STAAL | TOTAAL | WARM- GEWALSTE BREEDBAND (3) | WARM- GEWALSTE PLATEN | TOTAAL | BETON- STAAL, STAAF- STAAL | BALKEN | WALSDRAAD | TOTAAL |
| 1994 | 748 | 134 | 804 | 939 | 726 | 71 | 797 | 22 | 25 | 71 | 118 |
| 1995 | 767 | 140 | 822 | 962 | 762 | 69 | 831 | 21 | 5 | 62 | 88 |
| 1996 | 719 | 128 | 768 | 896 | 779 | 47 | 826 | 15 | 5 | 67 | 87 |
| 1997 | 673 | 191 | 703 | 893 | 882 | 22 | 904 | 15 | 6 | 79 | 99 |
| 1998 | 718 | 201 | 749 | 950 | 875 | 55 | 929 | 17 | 4 | 67 | 87 |
| 1999 | 703 | 173 | 736 | 909 | - | - | - | - | - | - | - |
| 1998 | | | | | | | | | | | |
| JUNI | 751 | 210 | 780 | 990 | 942 | 71 | 1013 | 10 | 8 | 68 | 85 |
| JULI | 747 | 244 | 765 | 1008 | 861 | 58 | 919 | - | - | 68 | 68 |
| AUGUSTUS | 672 | 130 | 696 | 826 | 779 | 49 | 828 | 15 | 4 | 44 | 63 |
| SEPTEMBER | 736 | 234 | 763 | 996 | 867 | 62 | 929 | 19 | 12 | 77 | 108 |
| OKTOBER | 723 | 212 | 746 | 957 | 896 | 56 | 952 | 27 | - | 77 | 104 |
| NOVEMBER | 703 | 172 | 742 | 914 | 792 | 45 | 838 | 16 | 53 | 53 | 75 |
| DECEMBER | 488 | 80 | 529 | 609 | 563 | 38 | 601 | 17 | - | 31 | 48 |
| 1999 | | | | | | | | | | | |
| JANUARI | 692 | 122 | 721 | 843 | 785 | 48 | 833 | 11 | 12 | 55 | 78 |
| FEBRUARI | 679 | 159 | 702 | 861 | 873 | 52 | 926 | 22 | - | 61 | 83 |
| MAART | 705 | 166 | 728 | 894 | 989 | 46 | 1035 | 16 | 10 | 76 | 102 |
| APRIL | 732 | 166 | 782 | 948 | 980 | 62 | 1042 | 26 | 4 | 77 | 103 |
| MEI | 724 | 176 | 769 | 945 | 941 | 41 | 982 | 11 | 14 | 80 | 105 |
| JUNI | 702 | 175 | 751 | 926 | 943 | 55 | 998 | 15 | 3 | 89 | 107 |
| JULI | 726 | 157 | 762 | 919 | 880 | 47 | 927 | - | - | 82 | 82 |
| AUGUSTUS | 707 | 156 | 736 | 892 | 814 | 26 | 840 | 22 | - | 91 | 112 |
| SEPTEMBER | 605 | 168 | 623 | 792 | 912 | 62 | 974 | 22 | - | 95 | 117 |
| OKTOBER | 651 | 229 | 681 | 911 | 982 | 56 | 1038 | 14 | 12 | 96 | 122 |
| NOVEMBER | 764 | 218 | 790 | 1008 | - | - | - | - | - | - | - |
| DECEMBER | 744 | 184 | 787 | 971 | - | - | - | - | - | - | - |
| 2000 | | | | | | | | | | | |
| JANUARI | 755 | 189 | 803 | 992 | - | - | - | - | - | - | - |

(1) BEHALVE FERRO-MANGAAN.

(2) STAAL VOOR GIETSTUKKEN NIET INBEGREPEN.

(3) MET INBEGRIJF VAN BREEDBAND VOOR KOUDE HERWALSING OF VOOR VERKNIPPING (WARMGEWALSTE PLATEN OF BANDSTAAL VERKNIPT UIT BREEDBAND).

(*) BRON : STAALINDUSTRIE VERBOND EN N.I.S.

| | C. PRODUCTEN BEKOMEN DOOR BEWERKING VAN WARMGEWALSTE PLATTE PRODUCTEN OF DOOR BEKLEDING (IN 1 000 T) | | |
|-------------|---|---|-----------------------------|
| | KOUDGEWALSTE PLATEN | BLIK, ANDERE VERTINDE EN GECHROMEERDE PLATEN (1) | ANDERE BEKLEDE PLATEN |
| 1994 | 301 | 24 | 128 |
| 1995 | 330 | 24 | 145 |
| 1996 | 325 | 24 | 134 |
| 1997 | 385 | 26 | 175 |
| 1998 | 408 | 26 | 242 |
| 1998 | | | |
| JUNI | 438 | 31 | 251 |
| JULI | 407 | 26 | 277 |
| AUGUSTUS | 422 | 25 | 207 |
| SEPTEMBER | 409 | 28 | 271 |
| OKTOBER | 417 | 21 | 250 |
| NOVEMBER | 365 | 21 | 250 |
| DECEMBER | 292 | 16 | 193 |
| 1999 | | | |
| JANUARI | 325 | 11 | 226 |
| FEBRUARI | 380 | 21 | 243 |
| MAART | 425 | 22 | 259 |
| APRIL | 437 | 22 | 225 |
| MEI | 422 | 20 | 267 |
| JUNI | 407 | 24 | 269 |
| JULI | 362 | 15 | 222 |
| AUGUSTUS | 441 | 20 | 173 |
| SEPTEMBER | 445 | 24 | 208 |
| OKTOBER | 435 | 12 | 245 |

(1) DEZE INLICHTINGEN VERVOLLEDIGEN DE GEGEVENS OVER DE PLATTE PRODUCTEN MAAR MOGEN ER NIET BIJ OPGETELD WORDEN.

(*) BRON : STAALINDUSTRIE VERBOND EN N.I.S.

| | VERBRUIK VAN GRONDSTOFFEN (1000 T) (1) | | | | | | | | |
|-----------------|--|---------------------------------------|---------------|-----------------|--------------|---------|--|---------|------|
| | HOOGOVENS | | | | | | STAALFABRIEKEN (2) | | |
| | IJZERERTS | | | MANGAAN ERTS | RUW IJZER | SCHROOT | SPIEGEL IJZER EN HOOG- KOOL- STOF FE. MG. | | |
| | RUW IN HOOG- OVENS | IN DE SINTER- INSTAL- LATIES | TOTAAL (3) | | | | | WAARVAN | |
| ERTS E.G.K.S | | | | ERTS DERDEN | | | | | |
| 1980 | 830 | 3082 | 3912 | 292 | 3620 | 13.7 | 2458 | 909 | 17.2 |
| 1981 | 679 | 3020 | 3699 | 133 | 3566 | 20.9 | 2442 | 931 | 16.1 |
| 1982 | 508 | 2523 | 3031 | 100 | 2931 | 13.0 | 1948 | 783 | 10.7 |
| 1983 | 442 | 2643 | 3085 | 289 | 2796 | 14.2 | 1999 | 767 | 10.2 |
| 1984 | 563 | 2929 | 3492 | 83 | 3409 | 16.9 | 2234 | 859 | 9.3 |
| 1985 | 551 | 2769 | 3320 | 24 | 3295 | 20.2 | 2164 | 755 | 5.1 |
| 1986 | 464 | 2584 | 3049 | 8 | 3040 | 12.2 | 2016 | 649 | 5.1 |
| 1987 | 429 | 2746 | 3175 | 38 | 3138 | 10.3 | 2064 | 620 | 5.2 |
| 1988 | 498 | 2964 | 3462 | 22 | 3441 | 10.6 | 2312 | 749 | 5.7 |
| 1989 | 546 | 2800 | 3347 | 14 | 3332 | 10.0 | 2258 | 728 | 6.5 |
| 1990 | 593 | 3018 | 3611 | 32 | 3579 | 7.7 | 2353 | 762 | 5.8 |
| 1991 | 673 | 2837 | 3510 | 52 | 3458 | 5.1 | 2345 | 755 | 5.6 |
| 1992 | 657 | 2527 | 3183 | 58 | 3125 | 5.4 | 2134 | 670 | 5.5 |
| 1993 | 724 | 2292 | 3016 | 28 | 2988 | 5.3 | 2035 | 732 | 10.4 |
| 1994 | 1013 | 2339 | 3351 | 14 | 3337 | 7.8 | 2239 | 808 | 15.9 |
| 1995 | 966 | 2432 | 3397 | 210 | 3188 | 4.6 | 2296 | 879 | 15.5 |
| 1996 | 879 | 2287 | 3193 | 217 | 2949 | 5.3 | 2140 | 788 | 15.6 |
| 1997 | - | - | - | - | - | - | 1994 | 899 | 18.8 |

(1) BRON : STAALINDUSTRIEVERBOND

(2) NIET INBEGREPEN DE ONAFHANKELIJKE GIETERIJEN

(3) INBEGREPEN VERBRUIK VAN IJZERERTS IN DE BEDDING-INSTALLATIES

NETTO-PRODUCTIE VAN ELEKTRICITEIT (IN MILJOEN KWH) (1)

| | PER CATEGORIE VAN DE PRODUCENTEN | | | NAAR DE AARD VAN DE BRANDSTOFFEN | | | | | TOTAAL | | | |
|-------------|-----------------------------------|-------------------------|---------------------------------|----------------------------------|------------------------|--------|------------------------|---------------|-----------|--------|---------|--|
| | OPENBARE ELEKTRICITEITS-BEDRIJVEN | INDUSTRIELE PRODUCENTEN | ANDERE ZELFSTANDIGE PRODUCENTEN | THERMISCHE CENTRALES | | | HYDRAULISCHE CENTRALES | KERNCENTRALES | PRODUCTIE | INVOER | UITVOER | TOTAAL DOOR DE NETTEN OVERGENOMEN ENERGIE EN VERLIEZEN |
| | | | | VASTE BRANDSTOFFEN | VLOEIBARE BRANDSTOFFEN | GAS | | | | | | |
| 1993 | 5378.4 | 210.6 | - | 1287 | 101 | 740.6 | 84 | 3311.3 | 5592.3 | 632.4 | 446.6 | 5778.3 |
| 1994 | 5490.4 | 223.2 | - | 1344 | 113 | 874.9 | 98 | 3211.1 | 5713.6 | 754.4 | 422.4 | 6045.5 |
| 1995 | 5663.9 | 222.0 | - | 1312 | 92 | 1037.9 | 102 | 3266.0 | 5885.9 | 783.2 | 443.8 | 6225.3 |
| 1996 | 5787.0 | 223.0 | 19.9 | 1234 | 76 | 1102.2 | 99 | 3429.1 | 6029.9 | 803.1 | 453.8 | 6379.2 |
| 1997 | 6049.5 | 185.5 | 21.6 | 1095 | 117 | 1074.7 | 106 | 3758.1 | 6256.6 | 831.3 | 558.8 | 6529.0 |
| 1998 | 6395.6 | 202.3 | 26.4 | - | - | - | 124 | 3657.4 | 6624.4 | 652.3 | 536.3 | 6740.4 |
| 1998 | | | | | | | | | | | | |
| MEI | 6074.1 | 196.6 | 24.4 | - | - | - | 127 | 3764.5 | 6295.1 | 646.8 | 525.1 | 6416.8 |
| JUNI | 5914.7 | 182.3 | 26.8 | - | - | - | 127 | 3308.2 | 6123.8 | 619.6 | 512.6 | 6230.8 |
| JULI | 5698.7 | 161.8 | 26.5 | - | - | - | 127 | 2726.4 | 5887.0 | 646.2 | 540.5 | 5992.7 |
| AUGUSTUS | 5990.7 | 142.3 | 24.3 | - | - | - | 105 | 3582.1 | 6157.3 | 470.7 | 582.3 | 6045.7 |
| SEPTEMBER | 6289.1 | 194.5 | 21.9 | - | - | - | 122 | 4033.2 | 6505.5 | 527.0 | 519.3 | 6513.2 |
| OKTOBER | 6716.6 | 249.1 | 21.4 | - | - | - | 112 | 3751.5 | 6987.1 | 564.1 | 455.7 | 7095.5 |
| NOVEMBER | 6795.0 | 258.4 | 24.9 | - | - | - | 136 | 3923.3 | 7078.3 | 633.8 | 493.3 | 7218.8 |
| DECEMBER | 7235.6 | 199.1 | 57.4 | - | - | - | 152 | 4315.5 | 7492.1 | 576.9 | 722.4 | 7346.6 |
| 1999 | | | | | | | | | | | | |
| JANUARI | 7200.2 | 181.1 | 27.6 | - | - | - | 138 | 4293.7 | 7408.3 | 582.5 | 699.7 | 7291.1 |
| FEBRUARI | 6831.8 | 167.2 | 22.3 | - | - | - | 131 | 3857.1 | 7021.0 | 504.6 | 661.2 | 6864.4 |
| MAART | 7171.4 | 192.6 | 21.7 | - | - | - | 130 | 4246.2 | 7385.3 | 601.7 | 749.5 | 7237.5 |
| APRIL | 6372.8 | 184.1 | 24.7 | - | - | - | 133 | 3614.0 | 6584.3 | 674.0 | 647.0 | 6611.3 |
| MEI | 6100.5 | 163.1 | 25.2 | - | - | - | 125 | 3976.1 | 6291.7 | 714.1 | 660.3 | 6345.5 |
| JUNI | 5937.4 | 157.3 | 22.1 | - | - | - | 122 | 3715.9 | 6120.1 | 788.7 | 582.4 | 6326.4 |
| JULI | 5684.5 | 148.9 | 25.3 | - | - | - | 118 | 3588.2 | 5857.4 | 866.1 | 717.7 | 6012.2 |
| AUGUSTUS | 5686.4 | 161.1 | 25.2 | - | - | - | 117 | 3597.3 | 5871.7 | 1161.5 | 816.9 | 6216.3 |
| SEPTEMBER | 5877.2 | 193.7 | 15.2 | - | - | - | 99 | 3334.1 | 6086.1 | 1073.6 | 874.0 | 6485.7 |
| OKTOBER | 6680.2 | 241.6 | 15.9 | - | - | - | 115 | 4063.3 | 6937.7 | 835.2 | 607.7 | 7165.2 |
| NOVEMBER | 7188.3 | 259.0 | 33.6 | - | - | - | 119 | 4089.5 | 7480.9 | 629.6 | 741.9 | 7368.7 |

(1) BRON : ADMINISTRATIE VOOR ENERGIE, BEDRIJFSFEDERATIE DER VOORTBRENGERS EN VERDELERS VAN ELEKTRICITEIT IN BELGIE.

WATERDISTRIBUTIE

| | VOLUME OPGEVANGEN GRONDWATER | VOLUME OPPERVLAKTEWATER BEHANDELD MET HET OOG OP DE VERDELING | VOLUME WATER ONTVANGEN VAN ANDERE MAATSCHAPPIJEN | TOTAAL | VOLUME WATER AFGESTAAN AAN ANDERE MAATSCHAPPIJEN | VERLIES | VOLUME BESCHIKBAAR VOOR DE VERDELING | AANTAL GEBRUIKTE AANSLUITINGEN |
|-------------|------------------------------|---|--|------------|--|------------|--------------------------------------|--------------------------------|
| | (1 000 M3) | (1 000 M3) | (1 000 M3) | (1 000 M3) | (1 000 M3) | (1 000 M3) | (1 000 M3) | (1 000 STUKS) |
| 1994 | 42066 | 17808 | 15217 | 75090 | 12257 | 7898 | 54935 | 3205 |
| 1995 | 42663 | 17884 | 15446 | 75993 | 12379 | 8327 | 55288 | 3409 |
| 1996 | 40568 | 19329 | 18887 | 78783 | 12679 | 7520 | 58584 | 3548 |
| 1997 | 40978 | 22331 | 25480 | 88789 | 15920 | 7497 | 65371 | 3868 |
| 1998 | 40285 | 21595 | 24635 | 86515 | 19476 | 7242 | 59796 | 3971 |
| 1999 | 41150 | 20923 | 24364 | 86438 | 18967 | 7377 | 60094 | 3991 |
| 1998 | | | | | | | | |
| FEBRUARI | 37771 | 20186 | 23412 | 81369 | 18384 | 7031 | 55954 | 3957 |
| MAART | 38841 | 22679 | 24684 | 86203 | 19417 | 7184 | 59602 | 3961 |
| APRIL | 41282 | 21154 | 23551 | 85987 | 19729 | 7217 | 59041 | 3962 |
| MEI | 42771 | 22743 | 26917 | 92432 | 20586 | 7482 | 64363 | 3964 |
| JUNI | 39465 | 20850 | 24147 | 84461 | 19022 | 6884 | 58555 | 3970 |
| JULI | 40420 | 21728 | 25158 | 87306 | 19885 | 6930 | 60491 | 3971 |
| AUGUSTUS | 41958 | 21783 | 25066 | 88807 | 20446 | 7483 | 60878 | 3973 |
| SEPTEMBER | 38839 | 20759 | 23692 | 83289 | 18667 | 7202 | 57420 | 3978 |
| OKTOBER | 42600 | 22325 | 25616 | 90541 | 19999 | 7470 | 63072 | 3980 |
| NOVEMBER | 37697 | 21329 | 23605 | 82630 | 18404 | 6699 | 57513 | 3994 |
| DECEMBER | 40325 | 21588 | 24722 | 86634 | 19079 | 7767 | 59788 | 3985 |
| 1999 | | | | | | | | |
| JANUARI | 41414 | 20756 | 24593 | 86762 | 18393 | 7536 | 60833 | 3972 |
| FEBRUARI | 37536 | 19057 | 22126 | 78719 | 16900 | 6857 | 54962 | 3973 |
| MAART | 39938 | 20856 | 23301 | 84094 | 18745 | 7240 | 58110 | 3978 |
| APRIL | 41973 | 20866 | 23554 | 86393 | 19229 | 7045 | 60119 | 3979 |
| MEI | 41708 | 21412 | 25060 | 88180 | 18641 | 7998 | 61541 | 3981 |
| JUNI | 40310 | 20978 | 23965 | 85253 | 18319 | 7249 | 59685 | 3982 |
| JULI | 44199 | 22152 | 24600 | 90951 | 20909 | 7692 | 62350 | 3983 |
| AUGUSTUS | 42057 | 20700 | 25990 | 88748 | 19593 | 8036 | 61122 | 4004 |
| SEPTEMBER | 41162 | 20814 | 24450 | 86426 | 19105 | 7601 | 59719 | 4006 |
| OKTOBER | 42300 | 21792 | 25871 | 89963 | 20074 | 6927 | 62961 | 4007 |
| NOVEMBER | 40704 | 20565 | 23559 | 84828 | 18275 | 8124 | 58429 | 4009 |
| DECEMBER | 40794 | 21129 | 25439 | 87363 | 19397 | 6290 | 61676 | 4013 |
| 2000 | | | | | | | | |
| JANUARI | 42418 | 20863 | 24440 | 87721 | 19341 | 7837 | 60543 | 4014 |
| FEBRUARI | 39865 | 19852 | 23150 | 82867 | 18030 | 7431 | 57405 | 4023 |
| MAART | 43094 | 21037 | 24367 | 88498 | 20010 | 7606 | 60881 | 4027 |

Maandstatistiek van de industriële productie

Inleiding

1. PRODCOM - Productiewaarde en tewerkstelling volgens de hoofdactiviteit

1 januari 1994 betekent een keerpunt in de opstelling van maandstatistieken van de industriële productie. Tot 1993 bestond voor de meeste sectoren een specifieke maandstatistiek. De gebruikte goederennomenclatuur was een empirisch ontworpen productenlijst per bedrijfstak.

Sinds het tot stand komen van de interne markt op 1 januari '93 is de behoefte aan internationaal vergelijkbare resultaten toegenomen. Men wil de gegevens over productie kunnen koppelen aan die over de buitenlandse handel. Dit leidde tot de PRODCOM-enquête.

De meeste industriële ondernemingen met 10 of meer personeelsleden of met een jaaromzet van 100 miljoen BEF, en sommige andere ondernemingen met een industriële nevenactiviteit waar tenminste 20 personen werken, zijn onderworpen aan Prodcum.

De nieuwe nomenclatuur voor de productiestatistieken, de Prodcum-lijst, bevat ongeveer 5.700 industriële producten, hoofdzakelijk goederen, maar ook een aantal industriële diensten. Elke rubriek van de Prodcum-lijst wordt aangeduid door een code van acht cijfers. De eerste vier cijfers komen overeen met een klasse van de NACE-rev.1. Aldus wordt een overeenstemming gerealiseerd tussen producten en activiteiten. Bovendien bestaan de rubrieken van de Prodcum-lijst uit artikelen of groepen artikelen van de gecombineerde nomenclatuur.

Er wordt geënuquëerd op het niveau van de lokale eenheid. Indien in één lokale eenheid meerdere activiteiten worden uitgeoefend, vult men één aangifte in per activiteit, t.t.z. per afdeling (2 cijfers) van de NACE-rev.1. Naast gegevens betreffende de waarde van de productie volgens de hoofdactiviteit (hoeveelheid en waarde van de leveringen), zijn er ook gegevens over de tewerkstelling en het arbeidsvolume.

De resultaten zijn nog voorlopig, omdat er nog steeds een kleine non-respons is.

De belangrijke verschillen die worden vastgesteld voor bepaalde sectoren tussen december van een bepaald jaar en januari van het volgend jaar, zijn gedeeltelijk te wijten aan de jaarlijkse bijwerking van het Prodcum-aangeversbestand.

2. PRODCOM - Waarde van de productie per productcode (CPA- Prodcum)

In tabel 1 is de waarde van de productie van een vestiging gerangschikt in één code op vier cijfers van de NACE-rev.1 (dit stemt overeen met de eerste vier cijfers van de Prodcum-code). Deze code duidt de hoofdactiviteit van de vestiging aan.

In tabel 2 zijn de producten gerangschikt volgens de CPA (statistische classificatie van producten volgens de economische activiteit) en de Prodcum lijst, zonder rekening te houden met de hoofdactiviteit van de vestiging. De CPA-codes komen overeen met de eerste zes cijfers van de Prodcum-code.

Ter verduidelijking volgt een voorbeeld:

Gegeven een vestiging X die twee producten A (code 17.20.31.59) en B (code 17.30.30.30) produceert met als respectievelijke waarde 600 000 BEF en 400 000 BEF. Deze producten behoren tot twee verschillende klassen van de NACE-rev.1 (d.w.z. de eerste vier cijfers van de Prodcum-code van A en B verschillen). Vestiging X krijgt als hoofdactiviteit de eerste vier cijfers van product A nl. 17.20 (met het grootste aandeel in de waarde van de productie van vestiging X).

Tabel 1: De volledige waarde van de productie van vestiging X, 1 000 000 BEF, is opgenomen in de activiteitscode 17.2 (drie cijfers).

Tabel 2: Er wordt geen rekening gehouden met de hoofdactiviteit. De productiewaarde van product A zit in de overeenkomstige Prodcum-code 17.20.31.59 (600 000 BEF) en de waarde van product B is opgenomen in Prodcum-code 17.30.30.30, die overeenkomt met product B (400 000 BEF).

Inleiding

Opmerkingen :

- Bepaalde producten komen in de publicatie niet voor op het niveau van acht cijfers van de Prodcod lijst. Dit is te wijten aan de vertrouwelijkheid van sommige gegevens. De waarde van de productie van deze "vertrouwelijke" producten is opgenomen in een minder gedetailleerde code.
- Het verschil tussen de totalen van tabel 1 en tabel 2 is te wijten aan het feit dat de cijfers van code 10 van het Prodcodformulier (industriële behandelingen en diensten, waarvoor er nog geen Prodcod-codes bestaan) niet zijn opgenomen in tabel 2.

3. Overige statistieken van de industriële productie (NIET-PRODCOD)

Om uiteenlopende redenen worden de statistieken van enkele sectoren (energie, recuperatie, waterdistributie, slachthuizen, zuivel, ijzer en staal) nog ingezameld volgens het oude systeem.

Het aantal variabelen dat ingezameld wordt varieert per statistiek.

Specifieke maandstatistieken zijn er alleen voor cokes, petroleum, water en bouwnijverheid, alsook in andere sectoren, zoals ijzer en staal, gas en elektriciteit, waarvan inzameling van de gegevens gebeurt door de federaties.

Voor de overige sectoren (slachthuizen, zuivel, bewerking van splijt- en kweekstoffen en recuperatie van metaal, papier, textiel en scheikundige stoffen) bestaan gegevens over personeel en omzet. Voor de slachthuizen en zuivel bestaan specifieke statistieken in de afdeling landbouwstatistieken.

| NACE Code | Omschrijving | Opmerking |
|-----------|---|--|
| 10.10 | Recuperatie van steenkool uit steenkoolbergen | Vestigingen met 10 of meer arbeiders. |
| 15.11 | Slachterijen van grootvee | Vestigingen met 10 of meer arbeiders. |
| 15.51 | Zuivelfabrieken kaasmakerijen | Vestigingen met 10 of meer arbeiders. |
| 23.10 | Vervaardiging van cokesovenproducten | Geen drempel. |
| 23.20 | Vervaardiging van geraffineerde aardolieproducten | Geen drempel. |
| 23.3 | Bewerking van splijt- en kweekstoffen | Vestigingen met 10 of meer arbeiders. |
| 27.10 | Vervaardiging van ijzer en staal en van ferrolegeringen | Bron : Federatie Geen drempel. |
| 37.1 | Recuperatie van recycleerbaar metaalafval | Vestigingen met 10 of meer arbeiders. |
| 37.2 | Recuperatie van papier, textiel, scheikundige stoffen en bouwmaterialen | Vestigingen met 10 of meer arbeiders. |
| 40.10 | Productie en distributie van electriciteit | Bron : Federatie Geen drempel. |
| 40.20 | Productie en distributie van gas | Bron : Federatie Geen drempel. |
| 41.0 | Winning, zuivering en distributie van water | Geen drempel. |
| 45 | Bouwnijverheid | Bron : Maandstatistiek van de Bouwnijverheid Ondernemingen met 10 of meer werknemers. |

Maandstatistiek van de industriële productie - PRODCOM

Waarde van de industriële productie (1) volgens de hoofdactiviteit

| NACE | | 1999 | | | | |
|------|---|---------------|---------------|---------------|---------------|---------------|
| Code | Activiteit | April | Mei | Juni | Juli | Augustus |
| 14 | Overige winning van delfstoffen | 2 283 | 2 085 | 2 593 | 1 617 | 2 238 |
| 141 | - Winning van steen | 671 | 593 | 714 | 388 | 698 |
| 142 | - Winning van zand en klei | 1 295 | 1 210 | 1 634 | 1 022 | 1 334 |
| 14A | - =14.3+14.5 Overige winning van delfstoffen n.e.q., m.i.v. mineralen voor de chemische en kunstmestindustrie | 317 | 282 | 246 | 207 | 205 |
| 15 | Vervaardiging van voedingsmiddelen en dranken (m.u.v. slachterijen en melkerijen) | 51 029 | 49 276 | 48 638 | 47 315 | 48 938 |
| 151 | - Productie en verwerking van vlees en vleesproducten (m.u.v. slachterijen) | 8 788 | 8 572 | 5 622 | 6 963 | 7 238 |
| 152 | - Verwerking en conservering van vis en vervaardiging van visproducten | 970 | 958 | 1 174 | 996 | 879 |
| 153 | - Verwerking en conservering van groenten en fruit | 6 306 | 5 758 | 6 429 | 6 465 | 5 825 |
| 154 | - Vervaardiging van plantaardige en dierlijke oliën en vetten | 4 595 | 4 576 | 4 296 | 3 439 | 4 158 |
| 155 | - Zuivelnijverheid (bevat alleen de vervaardiging van consumptie-ijs) | 772 | 861 | 885 | 938 | 783 |
| 156 | - Maalderijen en vervaardiging van zetmeel en zetmeelproducten | 3 921 | 3 576 | 4 113 | 3 606 | 3 561 |
| 157 | - Vervaardiging van diervoeders | 5 309 | 4 790 | 4 894 | 4 853 | 4 863 |
| 158 | - Vervaardiging van overige voedingsmiddelen | 13 227 | 13 042 | 12 965 | 11 942 | 13 813 |
| 159 | - Vervaardiging van dranken | 7 142 | 7 142 | 8 259 | 8 114 | 7 818 |
| 16 | Vervaardiging van tabaksproducten | 2 328 | 2 374 | 2 563 | 2 075 | 2 128 |
| 17 | Vervaardiging van textiel | 16 823 | 15 138 | 18 419 | 14 254 | 12 712 |
| 171 | - Bewerken en spinnen van textielvezels | 1 363 | 1 291 | 1 564 | 951 | 915 |
| 172 | - Weven van textiel | 4 691 | 4 023 | 4 748 | 3 565 | 2 895 |
| 173 | - Textielveredeling | 1 201 | 1 096 | 1 307 | 878 | 914 |
| 174 | - Vervaardiging van geconfectioneerde artikelen van textiel, exclusief kleding | 1 219 | 1 282 | 1 462 | 933 | 862 |
| 175 | - Vervaardiging van overige textielproducten | 7 869 | 7 048 | 8 644 | 7 535 | 6 472 |

(1) Leveringen m.i.v. de industriële behandelingen en diensten en aan het buitenland geleverd maakloonwerk.

van de vestiging (voorlopige cijfers in miljoenen BEF)

| September | Oktober | November | December | 1999 | 2000 | Januari | Februari | Maart |
|---------------|---------------|---------------|---------------|----------------|---------------|---------------|---------------|-------|
| 2 572 | 2 354 | 2 170 | 1 818 | 25 145 | 1 617 | 2 002 | 2 595 | |
| 748 | 716 | 631 | 588 | 7 379 | 522 | 562 | 705 | |
| 1 610 | 1 443 | 1 312 | 987 | 14 925 | 862 | 1 126 | 1 515 | |
| 214 | 196 | 228 | 243 | 2 841 | 233 | 314 | 374 | |
| 52 436 | 53 342 | 53 759 | 55 231 | 608 256 | 47 266 | 50 552 | 54 162 | |
| 8 399 | 8 305 | 8 526 | 9 239 | 97 613 | 8 123 | 8 486 | 9 258 | |
| 995 | 1 025 | 1 107 | 1 475 | 12 312 | 1 001 | 1 081 | 1 186 | |
| 6 271 | 6 187 | 6 467 | 6 460 | 72 905 | 5 627 | 5 915 | 6 276 | |
| 4 035 | 4 699 | 4 479 | 4 734 | 52 669 | 4 278 | 4 353 | 4 557 | |
| 494 | 326 | 395 | 420 | 7 379 | 332 | 437 | 605 | |
| 3 894 | 3 676 | 3 566 | 3 604 | 43 864 | 3 583 | 3 430 | 3 794 | |
| 4 940 | 5 193 | 5 208 | 5 568 | 60 701 | 4 964 | 5 124 | 5 689 | |
| 16 118 | 17 274 | 17 290 | 17 263 | 176 719 | 13 874 | 15 354 | 15 283 | |
| 7 289 | 6 657 | 6 722 | 6 469 | 84 093 | 5 484 | 6 373 | 7 514 | |
| 2 393 | 2 446 | 2 235 | 2 335 | 27 879 | 2 673 | 3 231 | 3 510 | |
| 20 065 | 19 637 | 18 864 | 16 247 | 204 129 | 17 464 | 18 860 | 20 661 | |
| 1 618 | 1 558 | 1 469 | 1 240 | 16 571 | 1 534 | 1 526 | 1 707 | |
| 5 257 | 5 099 | 4 929 | 4 118 | 52 882 | 4 650 | 5 027 | 5 412 | |
| 1 398 | 1 356 | 1 284 | 1 250 | 14 387 | 1 295 | 1 408 | 1 552 | |
| 1 291 | 1 298 | 1 530 | 1 228 | 14 754 | 1 285 | 1 255 | 1 376 | |
| 9 710 | 9 656 | 9 080 | 7 834 | 98 439 | 8 124 | 9 001 | 9 945 | |

Maandstatistiek van de industriële productie - PRODCOM

Waarde van de industriële productie (1) volgens de hoofdactiviteit

| NACE Code | Activiteit | 1999 | | | | |
|--------------|--|---------------|---------------|---------------|---------------|---------------|
| | | April | Mei | Juni | Juli | Augustus |
| 176 | - Vervaardiging van gebreide en gehaakte stoffen | 296 | 245 | 328 | 140 | 243 |
| 177 | - Vervaardiging van gebreide en gehaakte artikelen | 185 | 153 | 368 | 252 | 410 |
| 18 | Vervaardiging van kleding en bontnijverheid | 1 449 | 1 168 | 1 501 | 1 575 | 2 096 |
| 18A | - =18.1+18.3 Vervaardiging van kleding van leer en bontnijverheid | 103 | 71 | 138 | 114 | 56 |
| 182 | - Vervaardiging van overige kleding | 1 345 | 1 097 | 1 363 | 1 461 | 2 040 |
| 19 | Leernijverheid en vervaardiging van schoeisel | 774 | 844 | 895 | 713 | 722 |
| 20 | Houtindustrie en vervaardiging van artikelen van hout, kurk, riet en vlechtwerk | 6 431 | 5 930 | 7 233 | 4 927 | 5 128 |
| 201 | - Zagen en schaven van hout, impregneren van hout | 1 131 | 975 | 1 322 | 787 | 881 |
| 202 | - Vervaardiging van panelen en platen van hout | 2 346 | 2 055 | 2 442 | 1 710 | 1 736 |
| 203 | - Vervaardiging van schrijn- en timmerwerk | 2 058 | 2 012 | 2 497 | 1 660 | 1 752 |
| 204 | - Vervaardiging van houten emballage | 650 | 667 | 719 | 593 | 588 |
| 205 | - Vervaardiging van overige artikelen van hout, van kurk en riet en van vlechtwerk | 246 | 220 | 254 | 178 | 171 |
| 21 | Papier- en kartonnijverheid | 11 248 | 10 077 | 11 993 | 9 619 | 10 421 |
| 211 | - Vervaardiging van papierpulp, papier en karton | 5 509 | 4 929 | 5 645 | 4 699 | 5 257 |
| 212 | - Vervaardiging van artikelen van papier en karton | 5 739 | 5 148 | 6 348 | 4 919 | 5 165 |
| 22 | Uitgeverijen, drukkerijen en reproductie van opgenomen media | 15 564 | 13 389 | 15 485 | 10 709 | 12 765 |
| 22A | - =22.1+22.3 Uitgeverijen en reproductie van opgenomen media | 7 146 | 5 775 | 6 689 | 4 782 | 5 714 |
| 222 | - Drukkerijen en aanverwante diensten | 8 418 | 7 614 | 8 796 | 5 927 | 7 050 |
| 24 | Chemische nijverheid | 67 686 | 68 299 | 74 991 | 67 438 | 64 718 |
| 241 | - Vervaardiging van chemische basisproducten | 38 969 | 39 200 | 42 675 | 40 274 | 38 266 |
| 243 | - Vervaardiging van verf, vernis en drukinkt | 2 902 | 2 658 | 3 311 | 2 770 | 2 498 |

(1) Leveringen m.i.v. de industriële behandelingen en diensten en aan het buitenland geleverd maakloonwerk.

van de vestiging (voorlopige cijfers in miljoenen BEF) - vervolg

| September | Oktober | November | December | 1999 | 2000 | Januari | Februari | Maart |
|---------------|---------------|---------------|---------------|----------------|---------------|---------------|---------------|-------|
| 347 | 349 | 335 | 299 | 3 490 | 297 | 312 | 352 | |
| 444 | 320 | 238 | 279 | 3 607 | 279 | 331 | 317 | |
| 2 049 | 1 531 | 1 289 | 1 295 | 19 869 | 1 618 | 2 068 | 1 845 | |
| 121 | 102 | 79 | 51 | 1 021 | 49 | 70 | 96 | |
| 1 928 | 1 429 | 1 210 | 1 243 | 18 848 | 1 569 | 1 998 | 1 749 | |
| 893 | 776 | 826 | 754 | 9 521 | 478 | 569 | 590 | |
| 7 060 | 6 890 | 6 709 | 5 937 | 74 552 | 5 936 | 6 707 | 7 857 | |
| 1 167 | 1 135 | 1 072 | 907 | 12 263 | 885 | 1 057 | 1 238 | |
| 2 508 | 2 502 | 2 407 | 2 004 | 26 931 | 2 216 | 2 487 | 2 939 | |
| 2 436 | 2 358 | 2 335 | 2 153 | 25 096 | 2 027 | 2 276 | 2 646 | |
| 691 | 640 | 648 | 630 | 7 585 | 618 | 657 | 760 | |
| 258 | 255 | 247 | 244 | 2 678 | 190 | 230 | 274 | |
| 12 029 | 12 071 | 12 467 | 11 726 | 133 859 | 11 972 | 13 228 | 14 547 | |
| 5 834 | 6 099 | 6 402 | 5 757 | 65 620 | 6 249 | 6 914 | 7 751 | |
| 6 195 | 5 972 | 6 065 | 5 970 | 68 239 | 5 723 | 6 314 | 6 796 | |
| 16 474 | 17 045 | 15 429 | 17 109 | 173 746 | 13 753 | 14 395 | 16 323 | |
| 6 934 | 8 182 | 6 755 | 7 207 | 75 514 | 5 688 | 6 040 | 6 858 | |
| 9 540 | 8 863 | 8 674 | 9 903 | 98 232 | 8 065 | 8 355 | 9 465 | |
| 76 592 | 77 020 | 76 348 | 73 990 | 837 068 | 77 256 | 82 727 | 90 676 | |
| 44 283 | 46 837 | 47 232 | 44 433 | 496 209 | 46 644 | 48 973 | 54 409 | |
| 3 288 | 2 857 | 2 564 | 2 418 | 33 574 | 2 608 | 3 043 | 3 476 | |

Maandstatistiek van de industriële productie - PRODCOM

Waarde van de industriële productie (1) volgens de hoofdactiviteit

| NACE | | 1999 | | | | |
|------|--|---------------|---------------|---------------|---------------|---------------|
| Code | Activiteit | April | Mei | Juni | Juli | Augustus |
| 244 | - Farmaceutische nijverheid | 8 069 | 8 125 | 9 865 | 7 419 | 7 604 |
| 245 | - Vervaardiging van zeep, was- en poetsmiddelen, parfums en cosmetische artikelen | 4 316 | 5 858 | 5 144 | 4 311 | 4 474 |
| 24A | - =24.2+24.6 Verv. van overige chemische producten, m.i.v. verdelgingsmiddelen en chemische producten voor de landbouw | 11 854 | 10 911 | 12 472 | 11 702 | 10 736 |
| 247 | - Vervaardiging van synthetische en kunstmatige vezels | 1 576 | 1 547 | 1 525 | 962 | 1 139 |
| 25 | Rubber- en kunststofnijverheid | 15 359 | 14 759 | 17 407 | 13 448 | 13 359 |
| 251 | - Rubbernijverheid | 1 746 | 1 768 | 1 945 | 1 734 | 1 547 |
| 252 | - Vervaardiging van producten van kunststof | 13 613 | 12 991 | 15 462 | 11 715 | 11 812 |
| 26 | Vervaardiging van overige niet-metaalhoudende minerale producten | 16 958 | 16 291 | 20 238 | 12 735 | 15 725 |
| 261 | - Vervaardiging van glas en glaswerk | 5 043 | 4 774 | 5 902 | 4 391 | 4 188 |
| 26A | - =26.2+26.3 Vervaardiging van keramische tegels, plavuizen en producten, exclusief dakpannen en bakstenen | 646 | 515 | 573 | 525 | 428 |
| 264 | - Vervaardiging van dakpannen, bakstenen en overige producten voor de bouw van gebakken klei | 1 141 | 1 144 | 1 422 | 929 | 1 121 |
| 265 | - Vervaardiging van cement, kalk en gips | 2 754 | 2 570 | 3 203 | 1 980 | 2 668 |
| 266 | - Vervaardiging van artikelen van beton, gips en cement | 5 685 | 5 618 | 7 061 | 3 560 | 5 538 |
| 267 | - Bewerken van natuursteen | 728 | 749 | 936 | 426 | 708 |
| 268 | - Vervaardiging van overige niet-metaalhoudende minerale producten | 961 | 921 | 1 141 | 925 | 1 075 |
| 27 | Metallurgie (m.u.v. vervaardiging van ijzer en staal en van ferrolegeringen (EGKS)) | 15 019 | 14 663 | 17 021 | 12 548 | 14 128 |
| 272 | - Vervaardiging van buizen | 614 | 532 | 656 | 497 | 460 |
| 273 | - Eerste verwerking van staal en productie van niet-EGKS-ferrolegeringen | 3 525 | 3 421 | 4 029 | 1 623 | 3 612 |
| 274 | - Productie van non-ferrometalen | 10 064 | 9 887 | 11 380 | 9 857 | 9 370 |
| 275 | - Gieten van metalen | 816 | 823 | 955 | 570 | 686 |
| 28 | Vervaardiging van producten van metaal | 21 957 | 20 817 | 24 991 | 16 773 | 19 612 |

(1) Leveringen m.i.v. de industriële behandelingen en diensten en aan het buitenland geleverd maakloonwerk.

van de vestiging (voorlopige cijfers in miljoenen BEF) - vervolg

| September | Oktober | November | December | 1999 | 2000 | Februari | Maart |
|---------------|---------------|---------------|---------------|----------------|---------------|---------------|---------------|
| | | | | | Januari | | |
| 9 778 | 9 220 | 8 513 | 7 632 | <i>103 252</i> | 9 433 | 9 906 | 10 855 |
| 5 217 | 4 906 | 5 020 | 4 528 | <i>54 571</i> | 4 413 | 4 838 | 4 392 |
| 12 415 | 11 349 | 11 382 | 13 511 | <i>131 059</i> | 12 413 | 14 209 | 15 694 |
| 1 610 | 1 852 | 1 637 | 1 468 | <i>18 403</i> | 1 745 | 1 758 | 1 850 |
| 17 128 | 17 183 | 15 970 | 14 858 | <i>185 407</i> | 15 321 | 16 456 | 18 561 |
| 2 071 | 2 120 | 1 965 | 1 608 | <i>22 004</i> | 1 774 | 1 827 | 2 149 |
| 15 057 | 15 062 | 14 005 | 13 250 | <i>163 403</i> | 13 546 | 14 629 | 16 412 |
| 19 675 | 18 193 | 16 625 | 13 027 | <i>192 056</i> | 12 993 | 16 316 | 18 880 |
| 6 039 | 5 852 | 5 623 | 4 609 | <i>61 064</i> | 5 004 | 5 784 | 6 094 |
| 494 | 543 | 468 | 578 | <i>6 275</i> | 460 | 473 | 616 |
| 1 295 | 1 165 | 998 | 699 | <i>12 841</i> | 815 | 957 | 1 211 |
| 3 004 | 2 847 | 2 710 | 1 962 | <i>30 415</i> | 1 839 | 2 457 | 2 919 |
| 6 589 | 5 849 | 5 160 | 3 926 | <i>61 793</i> | 3 650 | 5 110 | 6 153 |
| 866 | 836 | 691 | 558 | <i>8 342</i> | 501 | 704 | 784 |
| 1 387 | 1 100 | 974 | 696 | <i>11 326</i> | 724 | 833 | 1 104 |
| 17 366 | 17 437 | 16 149 | 13 579 | <i>181 963</i> | 16 539 | 18 701 | 19 159 |
| 609 | 599 | 579 | 463 | <i>6 693</i> | 591 | 650 | 700 |
| 4 495 | 3 885 | 3 701 | 3 060 | <i>41 673</i> | 3 568 | 4 004 | 4 725 |
| 11 346 | 12 005 | 11 095 | 9 375 | <i>123 799</i> | 11 601 | 13 191 | 12 806 |
| 916 | 948 | 774 | 681 | <i>9 798</i> | 779 | 856 | 928 |
| 24 497 | 23 336 | 22 246 | 21 483 | <i>257 180</i> | 19 330 | 22 609 | 24 857 |

Maandstatistiek van de industriële productie - PRODCOM

Waarde van de industriële productie (1) volgens de hoofdactiviteit

| NACE Code | Activiteit | 1999 | | | | |
|--------------|--|---------------|---------------|---------------|---------------|---------------|
| | | April | Mei | Juni | Juli | Augustus |
| 281 | - Vervaardiging van metalen constructiewerken | 7 421 | 7 711 | 8 808 | 6 056 | 7 026 |
| 282 | - Vervaardiging van metalen recipiënten; vervaardiging van radiatoren en ketels voor centrale verwarming | 2 406 | 2 013 | 3 053 | 2 020 | 2 051 |
| 283 | - Vervaardiging van stoomketels | 1 420 | 1 441 | 1 644 | 1 096 | 1 436 |
| 284 | - Smeden, persen, stampen en profielwalsen van metaal; poedermetallurgie | 595 | 546 | 642 | 435 | 503 |
| 285 | - Oppervlaktebehandeling en bekleding van metaal; algemene metaalbewerking | 4 045 | 3 589 | 4 236 | 3 088 | 3 151 |
| 286 | - Vervaardiging van scharen, messen, bestekken, gereedschap en ijzerwaren | 1 234 | 1 034 | 1 370 | 909 | 1 059 |
| 287 | - Vervaardiging van overige producten van metaal | 4 836 | 4 484 | 5 239 | 3 168 | 4 386 |
| 29 | Vervaardiging van machines, apparaten en werktuigen | 24 502 | 22 333 | 27 946 | 19 074 | 19 261 |
| 291 | - Vervaardiging van motoren en mechanisch drijfwerk, excl. motoren voor luchtvaart, motorvoertuigen en rijwielen | 5 350 | 5 023 | 6 086 | 4 356 | 4 879 |
| 292 | - Vervaardiging van machines voor algemeen gebruik | 5 892 | 5 666 | 6 918 | 5 106 | 5 218 |
| 293 | - Vervaardiging van machines voor de landbouw en de bosbouw | 2 709 | 1 965 | 2 970 | 1 797 | 708 |
| 294 | - Vervaardiging van gereedschapswerktuigen | 1 283 | 1 094 | 1 577 | 849 | 709 |
| 295 | - Vervaardiging van overige machines voor specifieke doeleinden | 8 189 | 7 686 | 9 375 | 6 186 | 6 715 |
| 296 | - Vervaardiging van wapens en munitie | 336 | 273 | 218 | 246 | 504 |
| 297 | - Vervaardiging van huishoudapparaten | 742 | 626 | 802 | 533 | 528 |
| 30 | Vervaardiging van kantoormachines en computers | 955 | 1 024 | 1 698 | 834 | 1 132 |
| 31 | Vervaardiging van elektrische machines en apparaten | 12 385 | 11 143 | 14 502 | 10 444 | 11 634 |
| 311 | - Vervaardiging van elektromotoren en van elektrische generatoren en transformatoren | 2 166 | 1 992 | 2 393 | 1 538 | 2 551 |
| 312 | - Vervaardiging van schakel- en verdeelinrichtingen | 2 433 | 2 500 | 3 000 | 2 442 | 2 329 |
| 313 | - Vervaardiging van geïsoleerde kabels en draad | 1 431 | 1 265 | 1 582 | 1 167 | 1 242 |
| 314 | - Vervaardiging van accumulatoren en elektrische batterijen | 1 208 | 1 136 | 1 598 | 1 186 | 1 103 |

(1) Leveringen m.i.v. de industriële behandelingen en diensten en aan het buitenland geleverd maakloonwerk.

van de vestiging (voorlopige cijfers in miljoenen BEF) - vervolg

| September | Oktober | November | December | 1999 | 2000 | Januari | Februari | Maart |
|---------------|---------------|---------------|---------------|----------------|---------------|---------------|---------------|-------|
| 8 372 | 8 153 | 7 659 | 7 632 | 89 933 | 6 309 | 8 387 | 8 426 | |
| 3 064 | 2 813 | 2 906 | 2 656 | 30 051 | 2 290 | 2 239 | 2 488 | |
| 1 521 | 1 607 | 1 358 | 1 761 | 16 576 | 1 031 | 1 218 | 1 342 | |
| 671 | 726 | 643 | 494 | 7 132 | 704 | 691 | 815 | |
| 4 258 | 3 999 | 3 741 | 3 542 | 44 911 | 3 636 | 4 083 | 4 654 | |
| 1 336 | 1 282 | 1 199 | 1 027 | 13 876 | 1 129 | 1 315 | 1 434 | |
| 5 275 | 4 755 | 4 739 | 4 371 | 54 702 | 4 230 | 4 676 | 5 698 | |
| 24 649 | 23 843 | 22 386 | 26 477 | 280 638 | 19 928 | 24 208 | 31 300 | |
| 5 454 | 5 361 | 5 003 | 5 386 | 62 315 | 4 657 | 5 460 | 6 631 | |
| 6 119 | 5 876 | 5 522 | 8 007 | 71 732 | 5 541 | 6 349 | 8 228 | |
| 1 325 | 1 181 | 1 099 | 1 480 | 20 882 | 1 278 | 2 019 | 3 104 | |
| 1 119 | 1 139 | 1 344 | 1 854 | 13 824 | 697 | 1 036 | 1 286 | |
| 9 362 | 8 727 | 8 141 | 8 178 | 96 262 | 6 804 | 8 359 | 10 837 | |
| 338 | 648 | 441 | 838 | 6 904 | 266 | 238 | 417 | |
| 932 | 911 | 836 | 734 | 8 718 | 686 | 747 | 796 | |
| 1 338 | 1 124 | 1 190 | 1 776 | 14 667 | 754 | 866 | 1 585 | |
| 14 912 | 14 680 | 14 469 | 14 496 | 153 786 | 12 771 | 14 691 | 15 893 | |
| 2 591 | 2 344 | 2 306 | 2 907 | 27 799 | 2 001 | 2 292 | 2 721 | |
| 3 015 | 2 851 | 2 849 | 3 356 | 31 615 | 2 689 | 2 793 | 2 997 | |
| 1 733 | 1 502 | 1 424 | 1 308 | 16 077 | 1 556 | 1 645 | 1 812 | |
| 2 053 | 1 840 | 1 862 | 1 932 | 17 575 | 1 463 | 1 465 | 1 494 | |

Maandstatistiek van de industriële productie - PRODCOM

Waarde van de industriële productie (1) volgens de hoofdactiviteit

| NACE Code | Activiteit | 1999 | | | | |
|--------------|---|---------------|---------------|---------------|---------------|---------------|
| | | April | Mei | Juni | Juli | Augustus |
| 315 | - Vervaardiging van elektrische lampen en verlichtingsapparaten | 1 744 | 1 555 | 1 771 | 1 340 | 1 605 |
| 316 | - Vervaardiging van elektrische benodigdheden | 3 295 | 2 594 | 4 005 | 2 674 | 2 664 |
| 32 | Vervaardiging van audio-, video- en telecommunicatieapparatuur | 7 959 | 7 997 | 10 107 | 5 327 | 8 472 |
| 321 | - Vervaardiging van elektronische onderdelen | 1 770 | 1 666 | 2 124 | 1 795 | 1 275 |
| 32A | - 32.A=32.2+32.3 Vervaardiging van audio-, video- en telecommunicatieapparatuur | 6 189 | 6 331 | 7 983 | 3 531 | 7 197 |
| 33 | Vervaardiging van medische apparatuur, van precisie- en optische instrumenten en van uurwerken | 2 431 | 2 323 | 2 942 | 1 925 | 2 309 |
| 331 | - Vervaardiging van medische apparatuur en instrumenten en van orthopedische artikelen | 686 | 575 | 729 | 498 | 584 |
| 332 | - Vervaardiging van wetenschappelijke en technische instrumenten | 1 425 | 1 403 | 1 699 | 1 134 | 1 385 |
| 333 | - Vervaardiging van controleapparatuur van industriële processen | 140 | 162 | 262 | 148 | 181 |
| 334 | - Vervaardiging van optische instrumenten en van foto- en filmapparatuur | 136 | 144 | 213 | 115 | 128 |
| 335 | - Vervaardiging van uurwerken | 44 | 40 | 39 | 31 | 32 |
| 34 | Vervaardiging en assemblage van auto's, aanhangwagens en opleggers | 54 440 | 48 687 | 62 335 | 37 895 | 43 534 |
| 341 | - Vervaardiging en assemblage van auto's | 44 697 | 39 224 | 50 907 | 30 732 | 36 376 |
| 342 | - Vervaardiging van carrosserieën, aanhangwagens en caravans | 3 504 | 3 084 | 3 917 | 2 225 | 2 542 |
| 343 | - Vervaardiging van onderdelen en accessoires voor motorvoertuigen en motoren daarvan | 6 239 | 6 379 | 7 511 | 4 938 | 4 617 |
| 35 | Vervaardiging van overige transportmiddelen | 4 633 | 4 217 | 5 911 | 3 000 | 5 234 |
| 353 | - Vervaardiging van lucht- en ruimtevaartuigen | 2 866 | 2 917 | 4 166 | 2 109 | 3 814 |
| 354 | - Vervaardiging van motorrijwielen en rijwielen | 319 | 331 | 285 | 218 | 179 |
| 35B | - =35.1+35.2+35.5 Verv. van overige transportmiddelen n.e.g., m.i.v. scheepsbouw en rollend spoorwegmaterieel | 1 448 | 969 | 1 461 | 673 | 1 242 |
| 36 | Vervaardiging van meubels; overige industrie | 9 665 | 8 784 | 10 656 | 6 986 | 7 166 |
| 361 | - Vervaardiging van meubels | 7 675 | 6 899 | 8 537 | 4 853 | 6 055 |

(1) Leveringen m.i.v. de industriële behandelingen en diensten en aan het buitenland geleverd maakloonwerk.

van de vestiging (voorlopige cijfers in miljoenen BEF) - vervolg

| September | Oktober | November | December | 1999 | 2000 | Februari | Maart |
|---------------|---------------|---------------|---------------|----------------|---------------|---------------|---------------|
| | | | | Januari | | | |
| 2 069 | 2 207 | 2 127 | 1 120 | 20 783 | 1 843 | 2 052 | 2 692 |
| 3 315 | 3 809 | 3 795 | 3 756 | 39 586 | 3 218 | 4 444 | 4 176 |
| 11 778 | 9 718 | 10 195 | 10 946 | 109 223 | 9 532 | 10 124 | 12 107 |
| 2 200 | 2 160 | 1 914 | 2 057 | 22 183 | 2 130 | 2 210 | 2 868 |
| 9 578 | 7 558 | 8 282 | 8 890 | 87 040 | 7 402 | 7 914 | 9 239 |
| 2 914 | 2 506 | 3 054 | 3 127 | 31 406 | 2 281 | 2 716 | 3 266 |
| 680 | 528 | 478 | 594 | 7 309 | 513 | 528 | 595 |
| 1 666 | 1 553 | 2 138 | 1 779 | 18 988 | 1 244 | 1 564 | 2 170 |
| 372 | 216 | 225 | 380 | 2 547 | 361 | 447 | 299 |
| 151 | 152 | 168 | 321 | 2 020 | 136 | 140 | 147 |
| 46 | 57 | 45 | 52 | 543 | 28 | 37 | 56 |
| 58 384 | 61 261 | 52 229 | 52 343 | 620 003 | 44 763 | 54 408 | 67 302 |
| 47 175 | 51 170 | 42 479 | 42 257 | 506 721 | 35 724 | 44 398 | 55 908 |
| 3 647 | 3 672 | 3 352 | 3 942 | 39 847 | 3 236 | 3 637 | 4 016 |
| 7 562 | 6 419 | 6 398 | 6 144 | 73 435 | 5 803 | 6 373 | 7 377 |
| 5 647 | 4 990 | 5 041 | 5 469 | 55 294 | 4 282 | 4 844 | 4 981 |
| 3 840 | 3 714 | 3 801 | 3 984 | 38 590 | 3 006 | 3 308 | 3 358 |
| 164 | 133 | 159 | 145 | 2 644 | 221 | 260 | 327 |
| 1 643 | 1 142 | 1 080 | 1 340 | 14 060 | 1 055 | 1 276 | 1 295 |
| 11 162 | 10 853 | 10 281 | 10 166 | 114 178 | 9 177 | 10 308 | 13 050 |
| 8 726 | 8 279 | 8 036 | 7 858 | 90 432 | 7 364 | 8 448 | 9 320 |

Maandstatistiek van de industriële productie - PRODCOM

Waarde van de industriële productie (1) volgens de hoofdactiviteit

| NACE | | 1999 | | | | |
|------|--|----------------|----------------|----------------|----------------|----------------|
| Code | Activiteit | April | Mei | Juni | Juli | Augustus |
| 362 | - Bewerking van edelstenen en vervaardiging van juwelen | 1 249 | 1 225 | 1 360 | 1 579 | 554 |
| 364 | - Vervaardiging van sportartikelen | 40 | 40 | 44 | 34 | 29 |
| 365 | - Vervaardiging van spellen en speelgoed | 281 | 288 | 294 | 206 | 238 |
| 36A | - =36.3+36.6 Overige industrie, m.i.v. de vervaardiging van muziekinstrumenten | 419 | 332 | 420 | 305 | 280 |
| | Totaal | 361 880 | 341 620 | 400 065 | 301 232 | 323 433 |

(1) Leveringen m.i.v. de industriële behandelingen en diensten en aan het buitenland geleverd maakloonwerk.

van de vestiging (voorlopige cijfers in miljoenen BEF) - vervolg en einde

| September | Oktober | November | December | 1999 | 2000 | Februari | Maart |
|------------------|----------------|-----------------|-----------------|------------------|----------------|-----------------|----------------|
| | | | | Januari | | | |
| 1 578 | 1 679 | 1 491 | 1 540 | 15 270 | 1 110 | 1 134 | 2 793 |
| 40 | 38 | 29 | 44 | 451 | 22 | 26 | 41 |
| 376 | 410 | 285 | 291 | 3 319 | 358 | 274 | 417 |
| 429 | 434 | 427 | 433 | 4 706 | 323 | 426 | 480 |
| 402 014 | 398 236 | 379 931 | 374 190 | 4 309 827 | 347 705 | 390 585 | 443 706 |

Maandstatistiek van de industriële productie - PRODCOM

Tewerkstelling, uren en lonen volgens de hoofdactiviteit van de vestiging (voorlopige)

| NACE | | 1999 | | | | |
|------|--|-------------------------------|------------------|------------------|-------------------|------------------|
| Code | Omschrijving | April | Mei | Juni | Juli | |
| 14 | Overige winning van delfstoffen | Aantal arbeiders | 2 810 | 2 832 | 2 792 | 2 794 |
| | | Aantal bedienden | 751 | 742 | 746 | 747 |
| | | Totaal | 3 561 | 3 574 | 3 538 | 3 541 |
| | | Aantal uren (1) | 494 613 | 423 433 | 508 814 | 288 650 |
| | | Trimestriële lonen (2) | | | 897 843 | |
| 141 | - Winning van steen | Aantal arbeiders | 1 273 | 1 288 | 1 266 | 1 253 |
| | | Aantal bedienden | 298 | 294 | 297 | 296 |
| | | Totaal | 1 571 | 1 582 | 1 563 | 1 549 |
| | | Aantal uren (1) | 227 195 | 185 956 | 224 392 | 100 679 |
| | | Trimestriële lonen (2) | | | 393 674 | |
| 142 | - Winning van zand en klei | Aantal arbeiders | 1 430 | 1 439 | 1 422 | 1 437 |
| | | Aantal bedienden | 348 | 348 | 351 | 353 |
| | | Totaal | 1 778 | 1 787 | 1 773 | 1 790 |
| | | Aantal uren (1) | 239 274 | 212 779 | 256 590 | 166 313 |
| | | Trimestriële lonen (2) | | | 453 187 | |
| 14A | - = 14.3+14.5 Overige winning van delfstoffen n.e.g., m.i.v. mineralen voor de chemische en kunstmestindustrie | Aantal arbeiders | 107 | 105 | 104 | 104 |
| | | Aantal bedienden | 105 | 100 | 98 | 98 |
| | | Totaal | 212 | 205 | 202 | 202 |
| | | Aantal uren (1) | 28 144 | 24 698 | 27 832 | 21 658 |
| | | Trimestriële lonen (2) | | | 50 982 | |
| 15 | Vervaardiging van voedingsmiddelen en dranken (m.u.v. slachterijen en melkerijen) | Aantal arbeiders | 45 097 | 45 257 | 45 558 | 45 638 |
| | | Aantal bedienden | 17 611 | 17 755 | 17 835 | 17 792 |
| | | Totaal | 62 708 | 63 012 | 63 393 | 63 430 |
| | | Aantal uren (1) | 7 934 625 | 7 201 975 | 8 063 984 | 6 731 038 |
| | | Trimestriële lonen (2) | | | 13 739 736 | |
| 151 | - Productie en verwerking van vlees en vleesproducten (m.u.v. slachterijen) | Aantal arbeiders | 10 016 | 10 009 | 9 963 | 9 867 |
| | | Aantal bedienden | 1 969 | 1 966 | 1 958 | 1 933 |
| | | Totaal | 11 985 | 11 975 | 11 921 | 11 800 |
| | | Aantal uren (1) | 1 533 573 | 1 379 661 | 1 323 389 | 1 230 321 |
| | | Trimestriële lonen (2) | | | 2 186 561 | |
| 152 | - Verwerking en conservering van vis en vervaardiging van visproducten | Aantal arbeiders | 1 000 | 1 026 | 1 025 | 1 026 |
| | | Aantal bedienden | 374 | 375 | 375 | 376 |
| | | Totaal | 1 374 | 1 401 | 1 400 | 1 402 |
| | | Aantal uren (1) | 174 434 | 161 739 | 186 935 | 148 460 |
| | | Trimestriële lonen (2) | | | 309 175 | |
| 153 | - Verwerking en conservering van groenten en fruit | Aantal arbeiders | 5 154 | 5 218 | 5 289 | 5 395 |
| | | Aantal bedienden | 1 361 | 1 373 | 1 378 | 1 383 |
| | | Totaal | 6 515 | 6 591 | 6 667 | 6 778 |
| | | Aantal uren (1) | 848 387 | 763 472 | 876 191 | 809 494 |
| | | Trimestriële lonen (2) | | | 1 318 039 | |
| 154 | - Vervaardiging van plantaardige en dierlijke oliën en vetten | Aantal arbeiders | 805 | 811 | 803 | 806 |
| | | Aantal bedienden | 541 | 528 | 537 | 542 |
| | | Totaal | 1 346 | 1 339 | 1 340 | 1 348 |
| | | Aantal uren (1) | 164 266 | 146 858 | 175 357 | 143 183 |
| | | Trimestriële lonen (2) | | | 413 010 | |
| 155 | - Zuivelnijverheid (bevat alleen de vervaardiging van consumptie-ijs) | Aantal arbeiders | 1 420 | 1 445 | 1 450 | 1 436 |
| | | Aantal bedienden | 225 | 227 | 225 | 226 |
| | | Totaal | 1 645 | 1 672 | 1 675 | 1 662 |
| | | Aantal uren (1) | 221 790 | 196 561 | 233 685 | 192 088 |
| | | Trimestriële lonen (2) | | | 320 705 | |
| 156 | - Maalderijen en vervaardiging van zetmeel en zetmeelproducten | Aantal arbeiders | 1 533 | 1 505 | 1 516 | 1 516 |
| | | Aantal bedienden | 1 334 | 1 328 | 1 329 | 1 336 |
| | | Totaal | 2 867 | 2 833 | 2 845 | 2 852 |
| | | Aantal uren (1) | 403 892 | 361 504 | 415 955 | 328 257 |
| | | Trimestriële lonen (2) | | | 854 386 | |
| 157 | - Vervaardiging van diervoeders | Aantal arbeiders | 1 702 | 1 661 | 1 653 | 1 666 |
| | | Aantal bedienden | 1 375 | 1 388 | 1 387 | 1 397 |
| | | Totaal | 3 077 | 3 049 | 3 040 | 3 063 |
| | | Aantal uren (1) | 424 006 | 376 501 | 422 792 | 380 578 |
| | | Trimestriële lonen (2) | | | 743 811 | |

(1) Tot december 1998 uren-arbeiders, vanaf januari 1999 uren gepresteerd door de werknemers (bedienden en arbeiders).

(2) Brutolonen en -weden van de werknemers tewerkgesteld in de industriële afdelingen (in duizend BEF).

cijfers)

| Augustus | September | Oktober | November | December | 1999 | 2000 | Februari | Maart |
|-----------|------------|-----------|-----------|------------|------------|-----------|-----------|------------|
| | | | | | Januari | | | |
| 2 798 | 2 830 | 2 815 | 2 817 | 2 815 | 2 799 | 2 821 | 2 831 | 2 831 |
| 743 | 741 | 736 | 739 | 727 | 743 | 743 | 743 | 750 |
| 3 541 | 3 571 | 3 551 | 3 556 | 3 542 | 3 542 | 3 564 | 3 574 | 3 581 |
| 462 048 | 512 183 | 493 913 | 447 073 | 410 524 | 453 901 | 441 647 | 488 737 | 538 520 |
| | 804 470 | | | 1 016 888 | 3 567 855 | | | 887 069 |
| 1 264 | 1 278 | 1 267 | 1 273 | 1 276 | 1 266 | 1 280 | 1 290 | 1 293 |
| 295 | 292 | 297 | 299 | 292 | 294 | 293 | 293 | 297 |
| 1 559 | 1 570 | 1 564 | 1 572 | 1 568 | 1 561 | 1 573 | 1 583 | 1 590 |
| 217 573 | 229 831 | 215 787 | 194 642 | 181 505 | 199 915 | 194 339 | 218 382 | 240 922 |
| | 351 984 | | | 459 730 | 1 590 986 | | | 407 390 |
| 1 428 | 1 449 | 1 445 | 1 439 | 1 435 | 1 428 | 1 437 | 1 436 | 1 434 |
| 348 | 345 | 333 | 341 | 338 | 346 | 340 | 339 | 344 |
| 1 776 | 1 794 | 1 778 | 1 780 | 1 773 | 1 774 | 1 777 | 1 775 | 1 778 |
| 221 446 | 255 070 | 251 235 | 227 788 | 203 825 | 227 794 | 220 216 | 242 190 | 266 231 |
| | 402 809 | | | 504 250 | 1 772 578 | | | 429 620 |
| 106 | 103 | 103 | 105 | 104 | 104 | 104 | 105 | 104 |
| 100 | 104 | 106 | 99 | 97 | 102 | 110 | 111 | 109 |
| 206 | 207 | 209 | 204 | 201 | 206 | 214 | 216 | 213 |
| 23 029 | 27 282 | 26 891 | 24 643 | 25 194 | 26 192 | 27 092 | 28 165 | 31 367 |
| | 49 677 | | | 52 908 | 204 291 | | | 50 059 |
| 46 157 | 46 306 | 46 465 | 46 476 | 46 022 | 45 717 | 45 264 | 45 241 | 45 255 |
| 17 852 | 17 902 | 18 003 | 18 001 | 17 996 | 17 781 | 17 863 | 17 859 | 17 978 |
| 64 009 | 64 208 | 64 468 | 64 477 | 64 018 | 63 498 | 63 127 | 63 100 | 63 233 |
| 7 343 869 | 8 389 918 | 8 338 061 | 7 909 123 | 7 793 599 | 7 841 683 | 7 907 657 | 8 195 719 | 8 740 788 |
| | 12 855 902 | | | 17 672 178 | 57 648 016 | | | 13 825 331 |
| 9 869 | 9 959 | 9 746 | 9 829 | 9 800 | 9 997 | 9 808 | 9 826 | 9 752 |
| 1 955 | 1 961 | 1 947 | 1 952 | 1 923 | 1 956 | 1 929 | 1 935 | 1 945 |
| 11 824 | 11 920 | 11 693 | 11 781 | 11 723 | 11 953 | 11 737 | 11 761 | 11 697 |
| 1 312 997 | 1 489 206 | 1 454 611 | 1 426 685 | 1 458 026 | 1 445 503 | 1 454 645 | 1 500 144 | 1 594 734 |
| | 1 989 702 | | | 2 619 735 | 8 987 155 | | | 2 139 947 |
| 1 034 | 1 025 | 1 036 | 1 039 | 1 044 | 1 022 | 1 048 | 1 042 | 1 037 |
| 379 | 380 | 386 | 389 | 394 | 381 | 397 | 402 | 404 |
| 1 413 | 1 405 | 1 422 | 1 428 | 1 438 | 1 403 | 1 445 | 1 444 | 1 441 |
| 162 058 | 186 756 | 179 284 | 176 840 | 199 085 | 176 276 | 180 231 | 185 868 | 205 488 |
| | 258 708 | | | 329 713 | 1 168 949 | | | 305 180 |
| 5 445 | 5 422 | 5 441 | 5 369 | 5 288 | 5 272 | 5 328 | 5 325 | 5 323 |
| 1 384 | 1 390 | 1 411 | 1 413 | 1 410 | 1 393 | 1 424 | 1 445 | 1 459 |
| 6 829 | 6 812 | 6 852 | 6 782 | 6 698 | 6 665 | 6 752 | 6 770 | 6 782 |
| 851 122 | 911 626 | 887 922 | 839 967 | 785 072 | 839 970 | 860 756 | 891 027 | 948 136 |
| | 1 305 446 | | | 1 603 084 | 5 475 320 | | | 1 376 211 |
| 802 | 789 | 785 | 783 | 790 | 798 | 795 | 789 | 783 |
| 549 | 541 | 538 | 543 | 547 | 542 | 563 | 555 | 554 |
| 1 351 | 1 330 | 1 323 | 1 326 | 1 337 | 1 340 | 1 358 | 1 344 | 1 337 |
| 147 089 | 173 870 | 169 114 | 156 821 | 162 384 | 162 285 | 173 219 | 177 317 | 182 987 |
| | 370 091 | | | 429 640 | 1 597 443 | | | 384 946 |
| 1 412 | 1 306 | 1 270 | 1 250 | 1 233 | 1 342 | 1 251 | 1 308 | 1 358 |
| 223 | 219 | 220 | 220 | 225 | 222 | 227 | 230 | 230 |
| 1 635 | 1 525 | 1 490 | 1 470 | 1 458 | 1 564 | 1 478 | 1 538 | 1 588 |
| 189 631 | 157 848 | 158 827 | 145 817 | 143 387 | 181 701 | 142 182 | 181 893 | 209 098 |
| | 303 682 | | | 310 445 | 1 195 583 | | | 256 226 |
| 1 542 | 1 570 | 1 578 | 1 562 | 1 544 | 1 549 | 1 502 | 1 515 | 1 514 |
| 1 351 | 1 350 | 1 343 | 1 349 | 1 344 | 1 336 | 1 354 | 1 353 | 1 360 |
| 2 893 | 2 920 | 2 921 | 2 911 | 2 888 | 2 885 | 2 856 | 2 868 | 2 874 |
| 358 175 | 419 196 | 424 857 | 398 624 | 376 674 | 393 141 | 406 299 | 418 600 | 436 174 |
| | 821 474 | | | 991 348 | 3 523 365 | | | 844 930 |
| 1 662 | 1 649 | 1 644 | 1 638 | 1 635 | 1 667 | 1 644 | 1 659 | 1 669 |
| 1 393 | 1 388 | 1 398 | 1 398 | 1 398 | 1 388 | 1 405 | 1 402 | 1 394 |
| 3 055 | 3 037 | 3 042 | 3 036 | 3 033 | 3 055 | 3 049 | 3 061 | 3 063 |
| 372 802 | 421 087 | 416 854 | 387 679 | 398 876 | 410 390 | 419 651 | 430 742 | 464 545 |
| | 713 044 | | | 914 278 | 3 119 686 | | | 894 242 |

Maandstatistiek van de industriële productie - PRODCOM

Tewerkstelling, uren en lonen volgens de hoofdactiviteit van de vestiging (voorlopige)

| NACE | | 1999 | | | | |
|------|--|------------------------|-----------|-----------|-----------|-----------|
| Code | Omschrijving | | April | Mei | Juni | Juli |
| 158 | - Vervaardiging van overige voedingsmiddelen | Aantal arbeiders | 18 092 | 18 214 | 18 444 | 18 486 |
| | | Aantal bedienden | 7 050 | 7 158 | 7 239 | 7 181 |
| | | Totaal | 25 142 | 25 372 | 25 683 | 25 667 |
| | | Aantal uren (1) | 3 007 967 | 2 757 579 | 3 174 681 | 2 408 112 |
| | | Trimestriële lonen (2) | | | 5 209 961 | |
| 159 | - Vervaardiging van dranken | Aantal arbeiders | 5 375 | 5 368 | 5 415 | 5 440 |
| | | Aantal bedienden | 3 382 | 3 412 | 3 407 | 3 418 |
| | | Totaal | 8 757 | 8 780 | 8 822 | 8 858 |
| | | Aantal uren (1) | 1 156 310 | 1 058 100 | 1 254 999 | 1 090 545 |
| | | Trimestriële lonen (2) | | | 2 384 088 | |
| 16 | Vervaardiging van tabaksproducten | Aantal arbeiders | 1 761 | 1 698 | 1 708 | 1 687 |
| | | Aantal bedienden | 767 | 760 | 753 | 763 |
| | | Totaal | 2 528 | 2 458 | 2 461 | 2 450 |
| | | Aantal uren (1) | 331 886 | 287 312 | 341 523 | 215 528 |
| | | Trimestriële lonen (2) | | | 787 176 | |
| 17 | Vervaardiging van textiel | Aantal arbeiders | 31 731 | 31 665 | 31 532 | 31 348 |
| | | Aantal bedienden | 5 827 | 5 835 | 5 847 | 5 834 |
| | | Totaal | 37 558 | 37 500 | 37 379 | 37 182 |
| | | Aantal uren (1) | 4 679 110 | 4 192 245 | 5 083 534 | 2 934 880 |
| | | Trimestriële lonen (2) | | | 6 752 703 | |
| 171 | - Bewerken en spinnen van textielvezels | Aantal arbeiders | 4 523 | 4 503 | 4 359 | 4 318 |
| | | Aantal bedienden | 420 | 421 | 419 | 416 |
| | | Totaal | 4 943 | 4 924 | 4 778 | 4 734 |
| | | Aantal uren (1) | 550 525 | 499 172 | 589 881 | 314 928 |
| | | Trimestriële lonen (2) | | | 801 922 | |
| 172 | - Weven van textiel | Aantal arbeiders | 7 169 | 7 172 | 7 126 | 7 068 |
| | | Aantal bedienden | 1 407 | 1 417 | 1 427 | 1 435 |
| | | Totaal | 8 576 | 8 589 | 8 553 | 8 503 |
| | | Aantal uren (1) | 1 113 962 | 1 000 631 | 1 172 843 | 714 783 |
| | | Trimestriële lonen (2) | | | 1 616 115 | |
| 173 | - Textielveredeling | Aantal arbeiders | 2 805 | 2 790 | 2 788 | 2 773 |
| | | Aantal bedienden | 531 | 529 | 528 | 525 |
| | | Totaal | 3 336 | 3 319 | 3 316 | 3 298 |
| | | Aantal uren (1) | 430 972 | 380 569 | 458 192 | 253 496 |
| | | Trimestriële lonen (2) | | | 591 065 | |
| 174 | - Vervaardiging van geconfectioneerde artikelen van textiel, exclusief kleding | Aantal arbeiders | 3 520 | 3 524 | 3 583 | 3 545 |
| | | Aantal bedienden | 609 | 615 | 621 | 616 |
| | | Totaal | 4 129 | 4 139 | 4 204 | 4 161 |
| | | Aantal uren (1) | 515 799 | 461 705 | 553 111 | 319 408 |
| | | Trimestriële lonen (2) | | | 647 319 | |
| 175 | - Vervaardiging van overige textielproducten | Aantal arbeiders | 11 400 | 11 342 | 11 355 | 11 352 |
| | | Aantal bedienden | 2 550 | 2 544 | 2 550 | 2 546 |
| | | Totaal | 13 950 | 13 886 | 13 905 | 13 898 |
| | | Aantal uren (1) | 1 797 166 | 1 582 741 | 1 961 572 | 1 176 320 |
| | | Trimestriële lonen (2) | | | 2 724 899 | |
| 176 | - Vervaardiging van gebreide en gehaakte stoffen | Aantal arbeiders | 533 | 542 | 544 | 546 |
| | | Aantal bedienden | 104 | 109 | 109 | 109 |
| | | Totaal | 637 | 651 | 653 | 655 |
| | | Aantal uren (1) | 78 524 | 66 658 | 92 803 | 58 563 |
| | | Trimestriële lonen (2) | | | 112 960 | |
| 177 | - Vervaardiging van gebreide en gehaakte artikelen | Aantal arbeiders | 1 781 | 1 792 | 1 777 | 1 746 |
| | | Aantal bedienden | 206 | 200 | 193 | 187 |
| | | Totaal | 1 987 | 1 992 | 1 970 | 1 933 |
| | | Aantal uren (1) | 192 162 | 200 769 | 255 132 | 97 382 |
| | | Trimestriële lonen (2) | | | 258 423 | |
| 18 | Vervaardiging van kleding en bontnijverheid | Aantal arbeiders | 7 883 | 7 878 | 7 844 | 7 568 |
| | | Aantal bedienden | 1 683 | 1 668 | 1 654 | 1 666 |
| | | Totaal | 9 566 | 9 546 | 9 498 | 9 234 |
| | | Aantal uren (1) | 939 783 | 913 214 | 1 171 849 | 630 855 |
| | | Trimestriële lonen (2) | | | 1 329 643 | |

(1) Tot december 1998 uren-arbeiders, vanaf januari 1999 uren gepresteerd door de werknemers (bedienden en arbeiders).

(2) Brutolonen en -weden van de werknemers tewerkgesteld in de industriële afdelingen (in duizend BEF).

cijfers) - vervolg

| Augustus | September | Oktober | November | December | 1999 | 2000 | Januari | Februari | Maart |
|------------------|------------------|------------------|------------------|------------------|-------------------|------------------|------------------|------------------|-------|
| | | | | | | | | | |
| 19 011 | 19 283 | 19 629 | 19 641 | 19 390 | 18 714 | 18 643 | 18 556 | 18 539 | |
| 7 208 | 7 274 | 7 349 | 7 359 | 7 373 | 7 163 | 7 166 | 7 150 | 7 253 | |
| 26 219 | 26 557 | 26 978 | 27 000 | 26 763 | 25 877 | 25 809 | 25 706 | 25 792 | |
| 2 899 620 | 3 467 034 | 3 499 795 | 3 305 867 | 3 208 244 | 3 101 406 | 3 121 452 | 3 219 063 | 3 420 499 | |
| | 4 823 063 | | | 6 822 264 | 22 042 233 | | | 5 272 622 | |
| 5 380 | 5 303 | 5 336 | 5 365 | 5 298 | 5 353 | 5 245 | 5 221 | 5 280 | |
| 3 410 | 3 399 | 3 411 | 3 378 | 3 382 | 3 398 | 3 398 | 3 387 | 3 379 | |
| 8 790 | 8 702 | 8 747 | 8 743 | 8 680 | 8 751 | 8 643 | 8 608 | 8 659 | |
| 1 050 375 | 1 163 295 | 1 146 797 | 1 070 823 | 1 061 851 | 1 131 007 | 1 149 222 | 1 191 065 | 1 279 127 | |
| | 2 270 692 | | | 3 651 671 | 10 538 282 | | | 2 351 027 | |
| 1 696 | 1 699 | 1 687 | 1 705 | 1 703 | 1 720 | 1 718 | 1 726 | 1 732 | |
| 758 | 752 | 642 | 628 | 629 | 726 | 698 | 688 | 684 | |
| 2 454 | 2 451 | 2 329 | 2 333 | 2 332 | 2 447 | 2 416 | 2 414 | 2 416 | |
| 293 338 | 328 464 | 297 564 | 283 910 | 270 974 | 304 126 | 312 011 | 325 443 | 338 959 | |
| | 565 261 | | | 664 237 | 2 585 540 | | | 561 230 | |
| 31 315 | 31 380 | 31 364 | 31 300 | 31 122 | 31 537 | 31 137 | 31 179 | 31 198 | |
| 5 838 | 5 862 | 5 884 | 5 860 | 5 855 | 5 851 | 5 843 | 5 822 | 5 817 | |
| 37 153 | 37 242 | 37 248 | 37 160 | 36 977 | 37 389 | 36 980 | 37 001 | 37 015 | |
| 3 463 129 | 5 079 128 | 4 941 069 | 4 582 125 | 4 013 966 | 4 466 745 | 4 693 840 | 4 847 053 | 5 206 830 | |
| | 5 837 606 | | | 6 979 040 | 26 310 480 | | | 6 915 139 | |
| 4 318 | 4 278 | 4 251 | 4 244 | 4 206 | 4 413 | 4 176 | 4 188 | 4 181 | |
| 415 | 417 | 413 | 412 | 412 | 421 | 409 | 407 | 407 | |
| 4 733 | 4 695 | 4 664 | 4 656 | 4 618 | 4 834 | 4 585 | 4 595 | 4 588 | |
| 397 486 | 579 454 | 572 215 | 529 230 | 463 407 | 524 800 | 544 913 | 554 445 | 586 970 | |
| | 660 720 | | | 809 403 | 3 126 694 | | | 788 876 | |
| 7 068 | 7 115 | 7 131 | 7 117 | 7 127 | 7 136 | 7 144 | 7 157 | 7 164 | |
| 1 430 | 1 438 | 1 430 | 1 427 | 1 415 | 1 419 | 1 425 | 1 426 | 1 427 | |
| 8 498 | 8 553 | 8 561 | 8 544 | 8 542 | 8 555 | 8 569 | 8 583 | 8 591 | |
| 777 720 | 1 189 290 | 1 164 613 | 1 087 629 | 925 580 | 1 045 647 | 1 108 581 | 1 145 942 | 1 217 644 | |
| | 1 388 079 | | | 1 680 010 | 6 326 550 | | | 1 705 550 | |
| 2 780 | 2 765 | 2 793 | 2 770 | 2 757 | 2 787 | 2 803 | 2 803 | 2 814 | |
| 523 | 521 | 529 | 528 | 528 | 531 | 534 | 538 | 541 | |
| 3 303 | 3 286 | 3 322 | 3 298 | 3 285 | 3 318 | 3 337 | 3 341 | 3 355 | |
| 315 126 | 455 567 | 444 494 | 415 288 | 358 439 | 402 189 | 422 387 | 439 505 | 478 545 | |
| | 501 313 | | | 620 616 | 2 298 740 | | | 605 737 | |
| 3 512 | 3 496 | 3 499 | 3 539 | 3 541 | 3 529 | 3 513 | 3 498 | 3 490 | |
| 617 | 626 | 625 | 628 | 623 | 621 | 620 | 624 | 633 | |
| 4 129 | 4 122 | 4 124 | 4 167 | 4 164 | 4 150 | 4 133 | 4 122 | 4 123 | |
| 398 168 | 530 035 | 536 454 | 505 965 | 450 295 | 485 654 | 493 736 | 524 865 | 583 332 | |
| | 571 100 | | | 676 000 | 2 477 685 | | | 651 727 | |
| 11 326 | 11 436 | 11 411 | 11 370 | 11 260 | 11 368 | 11 370 | 11 416 | 11 415 | |
| 2 558 | 2 559 | 2 590 | 2 570 | 2 583 | 2 554 | 2 593 | 2 566 | 2 551 | |
| 13 884 | 13 995 | 14 001 | 13 940 | 13 843 | 13 923 | 13 963 | 13 982 | 13 966 | |
| 1 299 821 | 1 986 594 | 1 926 201 | 1 766 470 | 1 573 149 | 1 723 113 | 1 851 299 | 1 887 287 | 2 036 354 | |
| | 2 388 518 | | | 2 819 319 | 10 645 308 | | | 2 817 965 | |
| 544 | 545 | 543 | 541 | 536 | 537 | 525 | 526 | 533 | |
| 109 | 112 | 109 | 108 | 107 | 107 | 112 | 111 | 111 | |
| 653 | 657 | 652 | 649 | 643 | 644 | 637 | 637 | 644 | |
| 34 291 | 93 659 | 85 826 | 77 825 | 70 752 | 75 835 | 76 818 | 86 971 | 89 234 | |
| | 93 633 | | | 125 285 | 429 894 | | | 114 739 | |
| 1 767 | 1 745 | 1 736 | 1 719 | 1 695 | 1 765 | 1 606 | 1 591 | 1 601 | |
| 186 | 189 | 188 | 187 | 187 | 196 | 150 | 150 | 147 | |
| 1 953 | 1 934 | 1 924 | 1 906 | 1 882 | 1 961 | 1 756 | 1 741 | 1 748 | |
| 240 517 | 244 529 | 211 266 | 199 718 | 172 344 | 209 505 | 196 106 | 208 038 | 214 751 | |
| | 234 243 | | | 248 407 | 1 005 609 | | | 230 545 | |
| 7 577 | 7 520 | 7 423 | 7 446 | 7 297 | 7 723 | 7 224 | 7 175 | 7 140 | |
| 1 661 | 1 656 | 1 645 | 1 629 | 1 616 | 1 661 | 1 619 | 1 610 | 1 614 | |
| 9 238 | 9 176 | 9 068 | 9 075 | 8 913 | 9 385 | 8 843 | 8 785 | 8 754 | |
| 962 913 | 1 059 945 | 914 091 | 907 998 | 905 358 | 985 096 | 1 025 205 | 1 069 289 | 1 037 939 | |
| | 1 195 870 | | | 1 285 973 | 5 131 952 | | | 1 272 717 | |

Maandstatistiek van de industriële productie - PRODCOM

Tewerkstelling, uren en lonen volgens de hoofdactiviteit van de vestiging (voorlopige)

| NACE Code | Omschrijving | | 1999 | | | |
|--------------|--|------------------------|-----------|-----------|-----------|-----------|
| | | | April | Mei | Juni | Juli |
| 18A | - =18.1+18.3 Vervaardiging van kleding van leer en bontnijverheid | Aantal arbeiders | 166 | 162 | 162 | 160 |
| | | Aantal bedienden | 52 | 51 | 50 | 50 |
| | | Totaal | 218 | 213 | 212 | 210 |
| | | Aantal uren (1) | 18 663 | 17 231 | 23 961 | 12 154 |
| | | Trimestriële lonen (2) | | | 30 276 | |
| 182 | - Vervaardiging van overige kleding | Aantal arbeiders | 7 717 | 7 716 | 7 682 | 7 408 |
| | | Aantal bedienden | 1 631 | 1 617 | 1 604 | 1 616 |
| | | Totaal | 9 348 | 9 333 | 9 286 | 9 024 |
| | | Aantal uren (1) | 921 120 | 895 983 | 1 147 888 | 618 701 |
| | | Trimestriële lonen (2) | | | 1 299 367 | |
| 19 | Leernijverheid en vervaardiging van schoeisel | Aantal arbeiders | 1 733 | 1 739 | 1 724 | 1 746 |
| | | Aantal bedienden | 384 | 383 | 383 | 380 |
| | | Totaal | 2 117 | 2 122 | 2 107 | 2 126 |
| | | Aantal uren (1) | 254 179 | 230 931 | 282 578 | 167 802 |
| | | Trimestriële lonen (2) | | | 398 790 | |
| 20 | Houtindustrie en vervaardiging van artikelen van hout, kurk, riet en vlechtwerk | Aantal arbeiders | 8 306 | 8 357 | 8 387 | 8 373 |
| | | Aantal bedienden | 1 810 | 1 828 | 1 827 | 1 800 |
| | | Totaal | 10 116 | 10 185 | 10 214 | 10 173 |
| | | Aantal uren (1) | 1 383 100 | 1 258 481 | 1 510 868 | 785 955 |
| | | Trimestriële lonen (2) | | | 2 029 774 | |
| 201 | - Zagen en schaven van hout, impregneren van hout | Aantal arbeiders | 1 317 | 1 324 | 1 324 | 1 319 |
| | | Aantal bedienden | 296 | 293 | 291 | 283 |
| | | Totaal | 1 613 | 1 617 | 1 615 | 1 602 |
| | | Aantal uren (1) | 223 197 | 198 122 | 241 270 | 126 704 |
| | | Trimestriële lonen (2) | | | 293 787 | |
| 202 | - Vervaardiging van panelen en platen van hout | Aantal arbeiders | 2 396 | 2 414 | 2 425 | 2 423 |
| | | Aantal bedienden | 418 | 423 | 420 | 417 |
| | | Totaal | 2 814 | 2 837 | 2 845 | 2 840 |
| | | Aantal uren (1) | 402 165 | 366 694 | 427 084 | 242 899 |
| | | Trimestriële lonen (2) | | | 642 044 | |
| 203 | - Vervaardiging van schrijn- en timmerwerk | Aantal arbeiders | 3 369 | 3 378 | 3 399 | 3 393 |
| | | Aantal bedienden | 737 | 747 | 747 | 738 |
| | | Totaal | 4 106 | 4 125 | 4 146 | 4 131 |
| | | Aantal uren (1) | 545 865 | 499 776 | 614 755 | 265 664 |
| | | Trimestriële lonen (2) | | | 789 196 | |
| 204 | - Vervaardiging van houten emballage | Aantal arbeiders | 641 | 658 | 660 | 663 |
| | | Aantal bedienden | 122 | 124 | 125 | 121 |
| | | Totaal | 763 | 782 | 785 | 784 |
| | | Aantal uren (1) | 104 123 | 94 859 | 113 889 | 88 599 |
| | | Trimestriële lonen (2) | | | 159 669 | |
| 205 | - Vervaardiging van overige artikelen van hout, van kurk en riet en van vlechtwerk | Aantal arbeiders | 583 | 583 | 579 | 575 |
| | | Aantal bedienden | 237 | 241 | 244 | 241 |
| | | Totaal | 820 | 824 | 823 | 816 |
| | | Aantal uren (1) | 107 750 | 99 030 | 113 870 | 62 089 |
| | | Trimestriële lonen (2) | | | 145 078 | |
| 21 | Papier- en kartonnijverheid | Aantal arbeiders | 11 701 | 11 690 | 11 741 | 11 785 |
| | | Aantal bedienden | 3 676 | 3 655 | 3 678 | 3 662 |
| | | Totaal | 15 377 | 15 345 | 15 419 | 15 447 |
| | | Aantal uren (1) | 2 095 262 | 1 854 197 | 2 183 740 | 1 616 218 |
| | | Trimestriële lonen (2) | | | 3 953 785 | |
| 211 | - Vervaardiging van papierpulp, papier en karton | Aantal arbeiders | 3 789 | 3 760 | 3 758 | 3 800 |
| | | Aantal bedienden | 1 443 | 1 449 | 1 457 | 1 454 |
| | | Totaal | 5 232 | 5 209 | 5 215 | 5 254 |
| | | Aantal uren (1) | 707 874 | 635 856 | 715 746 | 571 659 |
| | | Trimestriële lonen (2) | | | 1 577 208 | |
| 212 | - Vervaardiging van artikelen van papier en karton | Aantal arbeiders | 7 912 | 7 930 | 7 983 | 7 985 |
| | | Aantal bedienden | 2 233 | 2 206 | 2 221 | 2 208 |
| | | Totaal | 10 145 | 10 136 | 10 204 | 10 193 |
| | | Aantal uren (1) | 1 387 388 | 1 218 341 | 1 467 994 | 1 044 559 |
| | | Trimestriële lonen (2) | | | 2 376 577 | |

(1) Tot december 1998 uren-arbeiders, vanaf januari 1999 uren gepresteerd door de werknemers (bedienden en arbeiders).

(2) Brutolonen en -weden van de werknemers tewerkgesteld in de industriële afdelingen (in duizend BEF).

cijfers) - vervolg

| | | | | | 1999 | 2000 | | |
|-----------|-----------|-----------|-----------|-----------|------------|-----------|-----------|-----------|
| Augustus | September | Oktober | November | December | | Januari | Februari | Maart |
| 157 | 148 | 130 | 131 | 133 | 159 | 120 | 121 | 121 |
| 50 | 55 | 47 | 47 | 45 | 50 | 46 | 47 | 46 |
| 207 | 203 | 177 | 178 | 178 | 210 | 166 | 168 | 167 |
| 19 182 | 19 991 | 18 268 | 18 337 | 18 142 | 19 223 | 18 416 | 19 900 | 18 978 |
| | 25 084 | | | 29 669 | 112 555 | | | 24 036 |
| 7 420 | 7 372 | 7 293 | 7 315 | 7 164 | 7 564 | 7 104 | 7 054 | 7 019 |
| 1 611 | 1 601 | 1 598 | 1 582 | 1 571 | 1 610 | 1 573 | 1 563 | 1 568 |
| 9 031 | 8 973 | 8 891 | 8 897 | 8 735 | 9 174 | 8 677 | 8 617 | 8 587 |
| 943 731 | 1 039 954 | 895 823 | 889 661 | 887 216 | 965 872 | 1 006 789 | 1 049 389 | 1 018 961 |
| | 1 170 786 | | | 1 256 304 | 5 019 397 | | | 1 248 681 |
| 1 743 | 1 744 | 1 720 | 1 711 | 1 698 | 1 738 | 1 687 | 1 712 | 1 707 |
| 381 | 381 | 384 | 389 | 386 | 385 | 384 | 385 | 382 |
| 2 124 | 2 125 | 2 104 | 2 100 | 2 084 | 2 123 | 2 071 | 2 097 | 2 089 |
| 232 550 | 268 610 | 258 125 | 248 970 | 235 481 | 250 934 | 237 197 | 251 375 | 273 833 |
| | 349 778 | | | 472 136 | 1 606 688 | | | 374 480 |
| 8 413 | 8 523 | 8 538 | 8 577 | 8 520 | 8 425 | 8 604 | 8 653 | 8 670 |
| 1 832 | 1 862 | 1 884 | 1 896 | 1 891 | 1 835 | 1 888 | 1 899 | 1 908 |
| 10 245 | 10 385 | 10 422 | 10 473 | 10 411 | 10 260 | 10 492 | 10 552 | 10 578 |
| 1 224 575 | 1 501 628 | 1 465 101 | 1 363 332 | 1 157 923 | 1 317 601 | 1 350 477 | 1 480 955 | 1 614 775 |
| | 1 827 323 | | | 2 161 848 | 8 001 809 | | | 2 111 368 |
| 1 328 | 1 335 | 1 354 | 1 351 | 1 325 | 1 334 | 1 347 | 1 353 | 1 355 |
| 293 | 305 | 314 | 311 | 312 | 299 | 314 | 315 | 318 |
| 1 621 | 1 640 | 1 668 | 1 662 | 1 637 | 1 633 | 1 661 | 1 668 | 1 673 |
| 194 339 | 241 281 | 230 968 | 209 722 | 171 598 | 208 852 | 211 402 | 230 601 | 274 702 |
| | 252 371 | | | 297 857 | 1 118 258 | | | 294 377 |
| 2 420 | 2 433 | 2 433 | 2 429 | 2 430 | 2 421 | 2 457 | 2 466 | 2 490 |
| 421 | 414 | 427 | 428 | 420 | 419 | 405 | 434 | 438 |
| 2 841 | 2 847 | 2 860 | 2 857 | 2 850 | 2 840 | 2 862 | 2 900 | 2 928 |
| 340 605 | 414 774 | 401 711 | 375 986 | 301 315 | 372 319 | 397 341 | 419 999 | 447 531 |
| | 558 136 | | | 675 504 | 2 514 754 | | | 677 786 |
| 3 424 | 3 492 | 3 496 | 3 540 | 3 513 | 3 428 | 3 533 | 3 550 | 3 547 |
| 756 | 769 | 769 | 788 | 784 | 752 | 798 | 785 | 784 |
| 4 180 | 4 261 | 4 265 | 4 328 | 4 297 | 4 180 | 4 331 | 4 335 | 4 331 |
| 504 581 | 630 137 | 612 344 | 573 123 | 496 691 | 532 566 | 526 307 | 604 585 | 646 131 |
| | 739 515 | | | 884 203 | 3 212 451 | | | 832 895 |
| 666 | 677 | 669 | 663 | 668 | 658 | 675 | 689 | 693 |
| 121 | 122 | 122 | 122 | 122 | 121 | 118 | 120 | 120 |
| 787 | 799 | 791 | 785 | 790 | 779 | 793 | 809 | 813 |
| 95 614 | 110 983 | 109 289 | 100 556 | 93 341 | 102 011 | 106 026 | 113 149 | 123 432 |
| | 148 044 | | | 158 652 | 594 801 | | | 166 168 |
| 575 | 586 | 586 | 594 | 584 | 582 | 592 | 595 | 585 |
| 241 | 252 | 252 | 247 | 253 | 243 | 253 | 245 | 248 |
| 816 | 838 | 838 | 841 | 837 | 826 | 845 | 840 | 833 |
| 89 436 | 104 453 | 110 789 | 103 945 | 94 978 | 101 852 | 109 401 | 112 621 | 122 979 |
| | 129 257 | | | 145 632 | 561 545 | | | 140 142 |
| 11 854 | 11 908 | 11 882 | 11 958 | 11 919 | 11 786 | 12 041 | 12 069 | 12 034 |
| 3 667 | 3 674 | 3 669 | 3 691 | 3 670 | 3 674 | 3 716 | 3 723 | 3 738 |
| 15 521 | 15 582 | 15 551 | 15 649 | 15 589 | 15 460 | 15 757 | 15 792 | 15 772 |
| 1 844 958 | 2 155 486 | 2 103 550 | 2 003 979 | 1 852 890 | 2 007 935 | 2 108 608 | 2 169 802 | 2 301 644 |
| | 3 625 099 | | | 4 957 460 | 16 345 055 | | | 4 119 399 |
| 3 803 | 3 815 | 3 830 | 3 848 | 3 852 | 3 798 | 3 893 | 3 896 | 3 896 |
| 1 461 | 1 461 | 1 447 | 1 456 | 1 448 | 1 451 | 1 454 | 1 455 | 1 472 |
| 5 264 | 5 276 | 5 277 | 5 304 | 5 300 | 5 250 | 5 347 | 5 351 | 5 368 |
| 603 714 | 712 978 | 716 060 | 689 804 | 655 221 | 679 713 | 701 444 | 727 302 | 753 810 |
| | 1 476 343 | | | 2 038 628 | 6 625 427 | | | 1 632 538 |
| 8 051 | 8 093 | 8 052 | 8 110 | 8 067 | 7 987 | 8 148 | 8 173 | 8 138 |
| 2 206 | 2 213 | 2 222 | 2 235 | 2 222 | 2 222 | 2 268 | 2 268 | 2 266 |
| 10 257 | 10 306 | 10 274 | 10 345 | 10 289 | 10 210 | 10 410 | 10 441 | 10 404 |
| 1 241 244 | 1 442 508 | 1 387 490 | 1 314 175 | 1 197 669 | 1 328 222 | 1 407 164 | 1 442 500 | 1 547 834 |
| | 2 148 756 | | | 2 918 832 | 9 719 628 | | | 2 486 861 |

Maandstatistiek van de industriële productie - PRODCOM

Tewerkstelling, uren en lonen volgens de hoofdactiviteit van de vestiging (voorlopige)

| NACE | | 1999 | | | | |
|------|--|-------------------------------|------------------|------------------|-------------------|------------------|
| Code | Omschrijving | April | Mei | Juni | Juli | |
| 22 | Uitgeverijen, drukkerijen en reproductie van opgenomen media | Aantal arbeiders | 13 596 | 13 627 | 13 773 | 13 686 |
| | | Aantal bedienden | 13 866 | 14 000 | 14 174 | 14 126 |
| | | Totaal | 27 462 | 27 627 | 27 947 | 27 812 |
| | | Aantal uren (1) | 3 719 536 | 3 415 466 | 3 940 450 | 2 792 357 |
| | | Trimestriële lonen (2) | | | 7 609 311 | |
| 22A | - =22.1+22.3 Uitgeverijen en reproductie van opgenomen media | Aantal arbeiders | 1 413 | 1 427 | 1 429 | 1 321 |
| | | Aantal bedienden | 8 528 | 8 624 | 8 783 | 8 746 |
| | | Totaal | 9 941 | 10 051 | 10 212 | 10 067 |
| | | Aantal uren (1) | 1 369 688 | 1 314 648 | 1 457 893 | 1 158 393 |
| | | Trimestriële lonen (2) | | | 3 160 244 | |
| 222 | - Drukkerijen en aanverwante diensten | Aantal arbeiders | 12 183 | 12 200 | 12 344 | 12 365 |
| | | Aantal bedienden | 5 338 | 5 376 | 5 391 | 5 380 |
| | | Totaal | 17 521 | 17 576 | 17 735 | 17 745 |
| | | Aantal uren (1) | 2 349 848 | 2 100 818 | 2 482 557 | 1 633 964 |
| | | Trimestriële lonen (2) | | | 4 449 067 | |
| 24 | Chemische nijverheid | Aantal arbeiders | 30 145 | 30 148 | 30 326 | 30 531 |
| | | Aantal bedienden | 33 571 | 33 567 | 33 581 | 33 711 |
| | | Totaal | 63 716 | 63 715 | 63 907 | 64 242 |
| | | Aantal uren (1) | 8 817 842 | 7 934 618 | 8 921 025 | 7 035 033 |
| | | Trimestriële lonen (2) | | | 23 109 319 | |
| 241 | - Vervaardiging van chemische basisproducten | Aantal arbeiders | 14 044 | 14 072 | 14 110 | 14 165 |
| | | Aantal bedienden | 13 632 | 13 593 | 13 586 | 13 638 |
| | | Totaal | 27 676 | 27 665 | 27 696 | 27 803 |
| | | Aantal uren (1) | 3 799 552 | 3 472 137 | 3 785 080 | 3 120 794 |
| | | Trimestriële lonen (2) | | | 10 997 926 | |
| 242 | - Vervaardiging van verdelgingsmiddelen en van chemische producten voor de landbouw | Aantal arbeiders | 720 | 719 | 719 | 717 |
| | | Aantal bedienden | 784 | 781 | 777 | 777 |
| | | Totaal | 1 504 | 1 500 | 1 496 | 1 494 |
| | | Aantal uren (1) | 207 214 | 202 584 | 195 570 | 224 781 |
| | | Trimestriële lonen (2) | | | 551 856 | |
| 243 | - Vervaardiging van verf, vernis en drukinkt | Aantal arbeiders | 1 407 | 1 425 | 1 438 | 1 449 |
| | | Aantal bedienden | 1 965 | 1 969 | 1 956 | 1 962 |
| | | Totaal | 3 372 | 3 394 | 3 394 | 3 411 |
| | | Aantal uren (1) | 504 764 | 459 653 | 526 820 | 434 219 |
| | | Trimestriële lonen (2) | | | 1 109 163 | |
| 244 | - Farmaceutische nijverheid | Aantal arbeiders | 4 075 | 4 064 | 4 102 | 4 163 |
| | | Aantal bedienden | 8 814 | 8 840 | 8 890 | 8 941 |
| | | Totaal | 12 889 | 12 904 | 12 992 | 13 104 |
| | | Aantal uren (1) | 1 854 551 | 1 646 343 | 1 918 752 | 1 303 389 |
| | | Trimestriële lonen (2) | | | 4 361 658 | |
| 245 | - Vervaardiging van zeep, was- en poetsmiddelen, parfums en cosmetische artikelen | Aantal arbeiders | 2 856 | 2 837 | 2 929 | 2 990 |
| | | Aantal bedienden | 2 022 | 2 025 | 2 020 | 2 021 |
| | | Totaal | 4 878 | 4 862 | 4 949 | 5 011 |
| | | Aantal uren (1) | 665 922 | 591 016 | 654 467 | 603 377 |
| | | Trimestriële lonen (2) | | | 1 314 131 | |
| 24A | - =24.2+24.6 Verv. van overige chemische producten, m.i.v. verdelgingsmiddelen en chemische producten voor de landbouw | Aantal arbeiders | 5 770 | 5 790 | 5 786 | 5 794 |
| | | Aantal bedienden | 6 649 | 6 658 | 6 662 | 6 679 |
| | | Totaal | 12 419 | 12 448 | 12 448 | 12 473 |
| | | Aantal uren (1) | 1 689 771 | 1 486 758 | 1 738 947 | 1 403 248 |
| | | Trimestriële lonen (2) | | | 4 775 751 | |
| 246 | - Vervaardiging van overige chemische producten | Aantal arbeiders | 5 050 | 5 071 | 5 067 | 5 077 |
| | | Aantal bedienden | 5 865 | 5 877 | 5 885 | 5 902 |
| | | Totaal | 10 915 | 10 948 | 10 952 | 10 979 |
| | | Aantal uren (1) | 1 482 557 | 1 284 174 | 1 543 377 | 1 178 467 |
| | | Trimestriële lonen (2) | | | 4 223 895 | |
| 247 | - Vervaardiging van synthetische en kunstmatige vezels | Aantal arbeiders | 1 993 | 1 960 | 1 961 | 1 970 |
| | | Aantal bedienden | 489 | 482 | 467 | 470 |
| | | Totaal | 2 482 | 2 442 | 2 428 | 2 440 |
| | | Aantal uren (1) | 303 282 | 278 711 | 296 959 | 170 006 |
| | | Trimestriële lonen (2) | | | 550 690 | |

(1) Tot december 1998 uren-arbeiders, vanaf januari 1999 uren gepresteerd door de werknemers (bedienden en arbeiders).

(2) Brutolonen en -weden van de werknemers tewerkgesteld in de industriële afdelingen (in duizend BEF).

cijfers) - vervolg

| Augustus | September | Oktober | November | December | 1999 | 2000 | Januari | Februari | Maart |
|-----------|------------|-----------|-----------|------------|------------|-----------|-----------|------------|-------|
| | | | | | | | | | |
| 13 720 | 13 767 | 13 772 | 13 473 | 13 457 | 13 649 | 13 418 | 13 348 | 13 325 | |
| 14 295 | 14 405 | 14 452 | 14 310 | 14 221 | 14 088 | 14 494 | 14 525 | 14 653 | |
| 28 015 | 28 172 | 28 224 | 27 783 | 27 678 | 27 737 | 27 912 | 27 873 | 27 978 | |
| 3 427 376 | 3 973 003 | 3 881 114 | 3 630 278 | 3 610 214 | 3 642 127 | 3 721 842 | 3 830 514 | 4 114 282 | |
| | 7 078 100 | | | 9 073 398 | 30 811 012 | | | 7 608 338 | |
| 1 336 | 1 328 | 1 317 | 1 240 | 1 221 | 1 357 | 1 170 | 1 174 | 1 153 | |
| 8 889 | 8 978 | 8 998 | 9 020 | 8 925 | 8 719 | 9 119 | 9 161 | 9 249 | |
| 10 225 | 10 306 | 10 315 | 10 260 | 10 146 | 10 076 | 10 289 | 10 335 | 10 402 | |
| 1 310 428 | 1 466 066 | 1 438 835 | 1 358 388 | 1 378 573 | 1 362 228 | 1 418 817 | 1 465 725 | 1 549 283 | |
| | 3 032 901 | | | 3 708 417 | 12 775 278 | | | 3 262 233 | |
| 12 384 | 12 439 | 12 455 | 12 233 | 12 236 | 12 292 | 12 248 | 12 174 | 12 172 | |
| 5 406 | 5 427 | 5 454 | 5 290 | 5 296 | 5 369 | 5 375 | 5 364 | 5 404 | |
| 17 790 | 17 866 | 17 909 | 17 523 | 17 532 | 17 661 | 17 623 | 17 538 | 17 576 | |
| 2 116 948 | 2 506 937 | 2 442 279 | 2 271 890 | 2 231 641 | 2 279 899 | 2 303 025 | 2 364 789 | 2 564 999 | |
| | 4 045 199 | | | 5 364 981 | 18 035 734 | | | 4 346 105 | |
| 30 479 | 30 443 | 30 557 | 30 689 | 30 612 | 30 383 | 30 732 | 30 802 | 30 885 | |
| 33 849 | 33 886 | 34 070 | 34 072 | 34 042 | 33 742 | 34 452 | 34 544 | 34 530 | |
| 64 328 | 64 329 | 64 627 | 64 761 | 64 654 | 64 125 | 65 184 | 65 346 | 65 415 | |
| 7 725 243 | 8 958 731 | 8 959 966 | 8 347 832 | 8 101 135 | 8 472 052 | 8 918 809 | 9 112 040 | 9 620 470 | |
| | 20 755 669 | | | 26 402 749 | 92 027 924 | | | 22 678 749 | |
| 14 123 | 14 067 | 14 100 | 14 140 | 14 112 | 14 098 | 14 071 | 14 079 | 14 076 | |
| 13 665 | 13 653 | 13 662 | 13 690 | 13 571 | 13 630 | 13 706 | 13 754 | 13 741 | |
| 27 788 | 27 720 | 27 762 | 27 830 | 27 683 | 27 728 | 27 777 | 27 833 | 27 817 | |
| 3 208 883 | 3 750 409 | 3 782 265 | 3 611 170 | 3 516 530 | 3 635 868 | 3 772 852 | 3 859 729 | 3 991 038 | |
| | 9 997 183 | | | 12 480 533 | 43 954 314 | | | 10 737 997 | |
| 706 | 707 | 706 | 703 | 700 | 716 | 723 | 725 | 747 | |
| 777 | 785 | 793 | 789 | 795 | 783 | 789 | 779 | 792 | |
| 1 483 | 1 492 | 1 499 | 1 492 | 1 495 | 1 499 | 1 512 | 1 504 | 1 539 | |
| 232 569 | 204 171 | 229 871 | 220 155 | 202 959 | 210 056 | 217 930 | 202 860 | 223 449 | |
| | 562 365 | | | 577 587 | 2 248 687 | | | 576 316 | |
| 1 463 | 1 446 | 1 433 | 1 427 | 1 414 | 1 429 | 1 455 | 1 459 | 1 462 | |
| 1 979 | 1 973 | 1 975 | 1 968 | 1 954 | 1 967 | 2 037 | 2 003 | 1 999 | |
| 3 442 | 3 419 | 3 408 | 3 395 | 3 368 | 3 396 | 3 492 | 3 462 | 3 461 | |
| 461 442 | 522 481 | 499 308 | 462 922 | 444 158 | 486 298 | 504 962 | 523 917 | 563 841 | |
| | 1 001 848 | | | 1 300 511 | 4 407 227 | | | 1 073 275 | |
| 4 197 | 4 193 | 4 225 | 4 250 | 4 230 | 4 125 | 4 238 | 4 235 | 4 254 | |
| 8 994 | 9 016 | 9 169 | 9 160 | 9 244 | 8 939 | 9 365 | 9 403 | 9 390 | |
| 13 191 | 13 209 | 13 394 | 13 410 | 13 474 | 13 064 | 13 603 | 13 638 | 13 644 | |
| 1 667 250 | 1 940 191 | 1 956 168 | 1 712 883 | 1 709 087 | 1 770 640 | 1 926 818 | 1 914 451 | 2 111 674 | |
| | 4 015 660 | | | 5 458 294 | 18 077 810 | | | 4 679 218 | |
| 3 001 | 3 014 | 3 050 | 3 069 | 3 103 | 2 961 | 3 140 | 3 175 | 3 207 | |
| 2 031 | 2 045 | 2 040 | 2 032 | 2 065 | 2 032 | 2 072 | 2 097 | 2 097 | |
| 5 032 | 5 059 | 5 090 | 5 101 | 5 168 | 4 993 | 5 212 | 5 272 | 5 304 | |
| 635 668 | 696 194 | 654 541 | 639 385 | 647 591 | 652 562 | 698 419 | 718 064 | 744 157 | |
| | 1 172 115 | | | 1 549 785 | 5 383 834 | | | 1 325 770 | |
| 5 753 | 5 792 | 5 829 | 5 863 | 5 835 | 5 803 | 5 848 | 5 843 | 5 862 | |
| 6 704 | 6 726 | 6 748 | 6 743 | 6 731 | 6 693 | 6 781 | 6 768 | 6 781 | |
| 12 457 | 12 518 | 12 577 | 12 606 | 12 566 | 12 497 | 12 629 | 12 611 | 12 643 | |
| 1 493 170 | 1 728 715 | 1 740 957 | 1 617 136 | 1 496 495 | 1 637 628 | 1 696 753 | 1 764 883 | 1 866 373 | |
| | 4 082 525 | | | 4 992 706 | 17 987 606 | | | 4 294 958 | |
| 5 047 | 5 085 | 5 123 | 5 160 | 5 135 | 5 087 | 5 125 | 5 118 | 5 115 | |
| 5 927 | 5 941 | 5 955 | 5 954 | 5 936 | 5 910 | 5 992 | 5 989 | 5 989 | |
| 10 974 | 11 026 | 11 078 | 11 114 | 11 071 | 10 997 | 11 117 | 11 107 | 11 104 | |
| 1 260 601 | 1 524 544 | 1 511 086 | 1 396 981 | 1 293 536 | 1 427 572 | 1 478 823 | 1 562 023 | 1 642 924 | |
| | 3 520 160 | | | 4 415 119 | 15 738 919 | | | 3 718 642 | |
| 1 942 | 1 931 | 1 920 | 1 940 | 1 918 | 1 964 | 1 980 | 2 011 | 2 024 | |
| 476 | 473 | 476 | 479 | 477 | 479 | 491 | 519 | 522 | |
| 2 418 | 2 404 | 2 396 | 2 419 | 2 395 | 2 444 | 2 471 | 2 530 | 2 546 | |
| 258 830 | 320 741 | 326 727 | 304 336 | 287 274 | 289 055 | 319 005 | 330 996 | 343 387 | |
| | 486 338 | | | 620 920 | 2 217 133 | | | 567 531 | |

Maandstatistiek van de industriële productie - PRODCOM

Tewerkstelling, uren en lonen volgens de hoofdactiviteit van de vestiging (voorlopige)

| NACE Code | Omschrijving | 1999 | | | | |
|--------------|--|-------------------------------|------------------|------------------|------------------|------------------|
| | | April | Mei | Juni | Juli | |
| 25 | Rubber- en kunststofnijverheid | Aantal arbeiders | 19 640 | 19 573 | 19 631 | 19 769 |
| | | Aantal bedienden | 7 123 | 7 163 | 7 181 | 7 198 |
| | | Totaal | 26 763 | 26 736 | 26 812 | 26 967 |
| | | Aantal uren (1) | 3 636 351 | 3 315 071 | 3 903 356 | 2 459 409 |
| | | Trimestriële lonen (2) | | | 6 744 629 | |
| 251 | - Rubbernijverheid | Aantal arbeiders | 2 837 | 2 818 | 2 776 | 2 783 |
| | | Aantal bedienden | 882 | 886 | 873 | 873 |
| | | Totaal | 3 719 | 3 704 | 3 649 | 3 656 |
| | | Aantal uren (1) | 494 578 | 453 441 | 518 338 | 390 052 |
| | | Trimestriële lonen (2) | | | 897 498 | |
| 252 | - Vervaardiging van producten van kunststof | Aantal arbeiders | 16 803 | 16 755 | 16 855 | 16 986 |
| | | Aantal bedienden | 6 241 | 6 277 | 6 308 | 6 325 |
| | | Totaal | 23 044 | 23 032 | 23 163 | 23 311 |
| | | Aantal uren (1) | 3 141 773 | 2 861 630 | 3 385 018 | 2 069 357 |
| | | Trimestriële lonen (2) | | | 5 847 131 | |
| 26 | Vervaardiging van overige niet-metaalhoudende minerale producten | Aantal arbeiders | 23 266 | 23 467 | 23 511 | 23 399 |
| | | Aantal bedienden | 6 799 | 6 835 | 6 834 | 6 818 |
| | | Totaal | 30 065 | 30 302 | 30 345 | 30 217 |
| | | Aantal uren (1) | 4 082 422 | 3 691 921 | 4 421 155 | 2 717 681 |
| | | Trimestriële lonen (2) | | | 7 518 520 | |
| 261 | - Vervaardiging van glas en glaswerk | Aantal arbeiders | 8 694 | 8 766 | 8 755 | 8 783 |
| | | Aantal bedienden | 2 405 | 2 433 | 2 422 | 2 431 |
| | | Totaal | 11 099 | 11 199 | 11 177 | 11 214 |
| | | Aantal uren (1) | 1 457 853 | 1 354 151 | 1 527 580 | 1 105 472 |
| | | Trimestriële lonen (2) | | | 2 753 719 | |
| 26A | - =26.2+26.3 Vervaardiging van keramische tegels, plavuizen en producten, exclusief dakpannen en bakstenen | Aantal arbeiders | 1 352 | 1 355 | 1 349 | 1 345 |
| | | Aantal bedienden | 407 | 392 | 375 | 376 |
| | | Totaal | 1 759 | 1 747 | 1 724 | 1 721 |
| | | Aantal uren (1) | 225 497 | 195 764 | 244 517 | 145 926 |
| | | Trimestriële lonen (2) | | | 391 722 | |
| 264 | - Vervaardiging van dakpannen, bakstenen en overige producten voor de bouw van gebakken klei | Aantal arbeiders | 2 063 | 2 055 | 2 050 | 2 039 |
| | | Aantal bedienden | 405 | 407 | 416 | 419 |
| | | Totaal | 2 468 | 2 462 | 2 466 | 2 458 |
| | | Aantal uren (1) | 343 961 | 313 527 | 348 056 | 260 718 |
| | | Trimestriële lonen (2) | | | 541 743 | |
| 265 | - Vervaardiging van cement, kalk en gips | Aantal arbeiders | 1 637 | 1 629 | 1 622 | 1 601 |
| | | Aantal bedienden | 918 | 916 | 917 | 919 |
| | | Totaal | 2 555 | 2 545 | 2 539 | 2 520 |
| | | Aantal uren (1) | 339 855 | 298 307 | 359 898 | 294 467 |
| | | Trimestriële lonen (2) | | | 899 199 | |
| 266 | - Vervaardiging van artikelen van beton, gips en cement | Aantal arbeiders | 7 697 | 7 790 | 7 831 | 7 623 |
| | | Aantal bedienden | 2 056 | 2 068 | 2 081 | 2 039 |
| | | Totaal | 9 753 | 9 858 | 9 912 | 9 662 |
| | | Aantal uren (1) | 1 376 843 | 1 219 091 | 1 557 436 | 704 803 |
| | | Trimestriële lonen (2) | | | 2 362 321 | |
| 267 | - Bewerken van natuursteen | Aantal arbeiders | 1 049 | 1 100 | 1 120 | 1 091 |
| | | Aantal bedienden | 281 | 288 | 296 | 289 |
| | | Totaal | 1 330 | 1 388 | 1 416 | 1 380 |
| | | Aantal uren (1) | 182 328 | 167 222 | 213 509 | 93 311 |
| | | Trimestriële lonen (2) | | | 289 592 | |
| 268 | - Vervaardiging van overige niet-metaalhoudende minerale producten | Aantal arbeiders | 774 | 772 | 784 | 917 |
| | | Aantal bedienden | 327 | 331 | 327 | 345 |
| | | Totaal | 1 101 | 1 103 | 1 111 | 1 262 |
| | | Aantal uren (1) | 156 085 | 143 859 | 170 159 | 112 984 |
| | | Trimestriële lonen (2) | | | 280 224 | |
| 27 | Metallurgie (m.u.v. vervaardiging van ijzer en staal en van ferrolegeringen (EGKS)) | Aantal arbeiders | 12 300 | 12 286 | 12 297 | 12 217 |
| | | Aantal bedienden | 4 393 | 4 358 | 4 368 | 4 328 |
| | | Totaal | 16 693 | 16 644 | 16 665 | 16 545 |
| | | Aantal uren (1) | 2 283 446 | 2 015 565 | 2 360 647 | 1 525 164 |
| | | Trimestriële lonen (2) | | | 4 579 671 | |

(1) Tot december 1998 uren-arbeiders, vanaf januari 1999 uren gepresteerd door de werknemers (bedienden en arbeiders).

(2) Brutolonen en -weden van de werknemers tewerkgesteld in de industriële afdelingen (in duizend BEF).

cijfers) - vervolg

| | | | | | 1999 | 2000 | | |
|-----------|-----------|-----------|-----------|-----------|------------|-----------|-----------|-----------|
| Augustus | September | Oktober | November | December | | Januari | Februari | Maart |
| 19 800 | 19 891 | 19 963 | 20 016 | 19 947 | 19 809 | 20 090 | 20 089 | 20 097 |
| 7 248 | 7 283 | 7 302 | 7 327 | 7 336 | 7 210 | 7 352 | 7 343 | 7 335 |
| 27 048 | 27 174 | 27 265 | 27 343 | 27 283 | 27 019 | 27 442 | 27 432 | 27 432 |
| 3 205 396 | 3 791 370 | 3 701 501 | 3 476 945 | 3 138 988 | 3 484 007 | 3 635 413 | 3 770 187 | 4 011 755 |
| | 6 027 659 | | | 7 863 447 | 26 981 442 | | | 6 765 127 |
| 2 771 | 2 757 | 2 738 | 2 757 | 2 775 | 2 802 | 2 791 | 2 783 | 2 793 |
| 876 | 884 | 883 | 888 | 886 | 879 | 892 | 876 | 875 |
| 3 647 | 3 641 | 3 621 | 3 645 | 3 661 | 3 681 | 3 683 | 3 659 | 3 668 |
| 425 623 | 509 677 | 481 818 | 463 130 | 431 196 | 476 024 | 501 103 | 514 498 | 541 595 |
| | 799 976 | | | 1 031 290 | 3 602 545 | | | 854 636 |
| 17 029 | 17 134 | 17 225 | 17 259 | 17 172 | 17 006 | 17 299 | 17 306 | 17 304 |
| 6 372 | 6 399 | 6 419 | 6 439 | 6 450 | 6 331 | 6 460 | 6 467 | 6 460 |
| 23 401 | 23 533 | 23 644 | 23 698 | 23 622 | 23 338 | 23 759 | 23 773 | 23 764 |
| 2 779 773 | 3 281 693 | 3 219 683 | 3 013 815 | 2 707 792 | 3 007 983 | 3 134 310 | 3 255 689 | 3 470 160 |
| | 5 227 683 | | | 6 832 157 | 23 378 897 | | | 5 910 491 |
| 23 394 | 23 443 | 23 458 | 23 419 | 23 147 | 23 325 | 23 102 | 23 111 | 23 035 |
| 6 864 | 6 909 | 6 906 | 6 947 | 6 916 | 6 833 | 6 926 | 6 918 | 6 897 |
| 30 258 | 30 352 | 30 364 | 30 366 | 30 063 | 30 158 | 30 028 | 30 029 | 29 932 |
| 3 563 922 | 4 339 505 | 4 221 669 | 3 857 377 | 3 437 974 | 3 864 495 | 3 710 786 | 4 155 396 | 4 497 624 |
| | 6 575 913 | | | 8 373 846 | 29 732 411 | | | 7 508 398 |
| 8 734 | 8 757 | 8 821 | 8 766 | 8 634 | 8 718 | 8 482 | 8 489 | 8 476 |
| 2 434 | 2 441 | 2 456 | 2 460 | 2 466 | 2 428 | 2 482 | 2 470 | 2 472 |
| 11 168 | 11 198 | 11 277 | 11 226 | 11 100 | 11 146 | 10 964 | 10 959 | 10 948 |
| 1 182 478 | 1 524 715 | 1 533 083 | 1 404 507 | 1 223 788 | 1 390 459 | 1 400 214 | 1 480 333 | 1 582 780 |
| | 2 435 720 | | | 2 898 331 | 10 701 843 | | | 2 673 833 |
| 1 335 | 1 318 | 1 297 | 1 305 | 1 288 | 1 330 | 1 301 | 1 290 | 1 286 |
| 374 | 368 | 368 | 372 | 363 | 375 | 360 | 359 | 359 |
| 1 709 | 1 686 | 1 665 | 1 677 | 1 651 | 1 706 | 1 661 | 1 649 | 1 645 |
| 145 410 | 227 578 | 218 363 | 207 167 | 171 337 | 204 240 | 196 796 | 216 861 | 230 969 |
| | 332 092 | | | 450 897 | 1 582 250 | | | 375 465 |
| 1 985 | 1 974 | 1 942 | 1 946 | 1 916 | 2 015 | 1 898 | 1 865 | 1 850 |
| 418 | 412 | 410 | 411 | 403 | 410 | 411 | 410 | 414 |
| 2 403 | 2 386 | 2 352 | 2 357 | 2 319 | 2 425 | 2 309 | 2 275 | 2 264 |
| 281 190 | 333 289 | 319 950 | 302 613 | 295 830 | 311 421 | 294 258 | 314 185 | 342 039 |
| | 476 871 | | | 650 293 | 2 151 614 | | | 505 971 |
| 1 593 | 1 595 | 1 608 | 1 595 | 1 564 | 1 615 | 1 575 | 1 584 | 1 581 |
| 931 | 944 | 940 | 931 | 926 | 923 | 866 | 865 | 867 |
| 2 524 | 2 539 | 2 548 | 2 526 | 2 490 | 2 538 | 2 441 | 2 449 | 2 448 |
| 320 974 | 348 107 | 336 563 | 314 131 | 317 944 | 332 347 | 324 257 | 344 943 | 354 885 |
| | 757 861 | | | 986 823 | 3 678 892 | | | 1 010 330 |
| 7 710 | 7 740 | 7 742 | 7 755 | 7 708 | 7 700 | 7 814 | 7 835 | 7 804 |
| 2 054 | 2 080 | 2 068 | 2 102 | 2 083 | 2 060 | 2 114 | 2 119 | 2 091 |
| 9 764 | 9 820 | 9 810 | 9 857 | 9 791 | 9 761 | 9 928 | 9 954 | 9 895 |
| 1 294 043 | 1 503 972 | 1 422 630 | 1 286 540 | 1 118 805 | 1 290 131 | 1 165 443 | 1 412 104 | 1 568 793 |
| | 2 042 239 | | | 2 674 080 | 9 289 740 | | | 2 328 372 |
| 1 099 | 1 103 | 1 101 | 1 106 | 1 104 | 1 087 | 1 101 | 1 114 | 1 105 |
| 300 | 298 | 304 | 305 | 306 | 292 | 324 | 327 | 328 |
| 1 399 | 1 401 | 1 405 | 1 411 | 1 410 | 1 379 | 1 425 | 1 441 | 1 433 |
| 191 778 | 209 787 | 204 861 | 180 480 | 162 792 | 178 319 | 165 186 | 201 733 | 222 339 |
| | 247 282 | | | 301 414 | 1 092 673 | | | 282 688 |
| 938 | 956 | 947 | 946 | 933 | 857 | 931 | 934 | 933 |
| 353 | 366 | 360 | 366 | 369 | 343 | 369 | 368 | 366 |
| 1 291 | 1 322 | 1 307 | 1 312 | 1 302 | 1 200 | 1 300 | 1 302 | 1 299 |
| 148 049 | 192 057 | 186 219 | 161 939 | 147 478 | 157 576 | 164 632 | 185 237 | 195 819 |
| | 283 848 | | | 412 008 | 1 235 399 | | | 331 739 |
| 12 225 | 12 269 | 12 253 | 12 172 | 12 156 | 12 278 | 12 041 | 12 058 | 12 071 |
| 4 346 | 4 351 | 4 369 | 4 339 | 4 338 | 4 360 | 4 314 | 4 305 | 4 324 |
| 16 571 | 16 620 | 16 622 | 16 511 | 16 494 | 16 638 | 16 355 | 16 363 | 16 395 |
| 1 872 278 | 2 261 666 | 2 292 609 | 2 102 343 | 1 941 784 | 2 130 470 | 2 186 117 | 2 296 111 | 2 416 514 |
| | 4 051 136 | | | 5 932 117 | 18 497 167 | | | 4 805 985 |

Maandstatistiek van de industriële productie - PRODCOM

Tewerkstelling, uren en lonen volgens de hoofdactiviteit van de vestiging (voorlopige)

| NACE Code | Omschrijving | | 1999 | | | |
|--------------|--|-------------------------------|------------------|------------------|-------------------|------------------|
| | | | April | Mei | Juni | Juli |
| 272 | - Vervaardiging van buizen | Aantal arbeiders | 942 | 935 | 924 | 899 |
| | | Aantal bedienden | 210 | 206 | 207 | 197 |
| | | Totaal | 1 152 | 1 141 | 1 131 | 1 096 |
| | | Aantal uren (1) | 160 744 | 133 969 | 161 513 | 97 366 |
| | | Trimestriële lonen (2) | | | 265 209 | |
| 273 | - Eerste verwerking van staal en productie van niet-EGKS-ferrolegeringen | Aantal arbeiders | 3 494 | 3 490 | 3 478 | 3 472 |
| | | Aantal bedienden | 1 225 | 1 225 | 1 213 | 1 211 |
| | | Totaal | 4 719 | 4 715 | 4 691 | 4 683 |
| | | Aantal uren (1) | 633 985 | 566 154 | 686 850 | 371 138 |
| | | Trimestriële lonen (2) | | | 1 270 029 | |
| 274 | - Productie van non-ferrometalen | Aantal arbeiders | 6 045 | 6 054 | 6 093 | 6 059 |
| | | Aantal bedienden | 2 529 | 2 516 | 2 536 | 2 517 |
| | | Totaal | 8 574 | 8 570 | 8 629 | 8 576 |
| | | Aantal uren (1) | 1 196 449 | 1 061 930 | 1 200 492 | 895 623 |
| | | Trimestriële lonen (2) | | | 2 498 123 | |
| 275 | - Gieten van metalen | Aantal arbeiders | 1 819 | 1 807 | 1 802 | 1 787 |
| | | Aantal bedienden | 429 | 411 | 412 | 403 |
| | | Totaal | 2 248 | 2 218 | 2 214 | 2 190 |
| | | Aantal uren (1) | 292 268 | 253 512 | 311 792 | 161 037 |
| | | Trimestriële lonen (2) | | | 546 310 | |
| 28 | Vervaardiging van producten van metaal | Aantal arbeiders | 38 521 | 38 834 | 38 948 | 39 252 |
| | | Aantal bedienden | 10 710 | 10 792 | 10 738 | 10 845 |
| | | Totaal | 49 231 | 49 626 | 49 686 | 50 097 |
| | | Aantal uren (1) | 6 726 320 | 5 944 141 | 7 214 867 | 4 640 819 |
| | | Trimestriële lonen (2) | | | 11 065 032 | |
| 281 | - Vervaardiging van metalen constructiewerken | Aantal arbeiders | 13 372 | 13 572 | 13 631 | 13 811 |
| | | Aantal bedienden | 3 488 | 3 540 | 3 553 | 3 544 |
| | | Totaal | 16 860 | 17 112 | 17 184 | 17 355 |
| | | Aantal uren (1) | 2 325 444 | 2 065 796 | 2 531 149 | 1 567 874 |
| | | Trimestriële lonen (2) | | | 3 577 435 | |
| 282 | - Vervaardiging van metalen recipiënten; vervaardiging van radiatoren en ketels voor centrale verwarming | Aantal arbeiders | 4 597 | 4 612 | 4 632 | 4 655 |
| | | Aantal bedienden | 1 482 | 1 490 | 1 489 | 1 503 |
| | | Totaal | 6 079 | 6 102 | 6 121 | 6 158 |
| | | Aantal uren (1) | 821 678 | 736 004 | 890 172 | 584 994 |
| | | Trimestriële lonen (2) | | | 1 435 067 | |
| 283 | - Vervaardiging van stoomketels | Aantal arbeiders | 3 077 | 3 122 | 3 167 | 3 182 |
| | | Aantal bedienden | 848 | 845 | 849 | 869 |
| | | Totaal | 3 925 | 3 967 | 4 016 | 4 051 |
| | | Aantal uren (1) | 530 350 | 455 107 | 564 879 | 460 469 |
| | | Trimestriële lonen (2) | | | 924 140 | |
| 284 | - Smeden, persen, stampen en profielwalsen van metaal; poedermetallurgie | Aantal arbeiders | 758 | 728 | 730 | 742 |
| | | Aantal bedienden | 195 | 175 | 174 | 177 |
| | | Totaal | 953 | 903 | 904 | 919 |
| | | Aantal uren (1) | 128 728 | 118 967 | 134 072 | 83 812 |
| | | Trimestriële lonen (2) | | | 195 998 | |
| 285 | - Oppervlaktebehandeling en bekleding van metaal; algemene metaalbewerking | Aantal arbeiders | 7 224 | 7 390 | 7 337 | 7 431 |
| | | Aantal bedienden | 1 673 | 1 738 | 1 723 | 1 800 |
| | | Totaal | 8 897 | 9 128 | 9 060 | 9 231 |
| | | Aantal uren (1) | 1 216 451 | 1 072 847 | 1 298 057 | 897 174 |
| | | Trimestriële lonen (2) | | | 2 032 442 | |
| 286 | - Vervaardiging van scharen, messen, bestekken, gereedschap en ijzerwaren | Aantal arbeiders | 2 042 | 2 056 | 2 053 | 2 040 |
| | | Aantal bedienden | 794 | 793 | 798 | 796 |
| | | Totaal | 2 836 | 2 849 | 2 851 | 2 836 |
| | | Aantal uren (1) | 402 535 | 348 177 | 423 127 | 245 941 |
| | | Trimestriële lonen (2) | | | 675 153 | |
| 287 | - Vervaardiging van overige producten van metaal | Aantal arbeiders | 7 451 | 7 354 | 7 398 | 7 391 |
| | | Aantal bedienden | 2 230 | 2 211 | 2 152 | 2 156 |
| | | Totaal | 9 681 | 9 565 | 9 550 | 9 547 |
| | | Aantal uren (1) | 1 301 134 | 1 147 243 | 1 373 411 | 800 555 |
| | | Trimestriële lonen (2) | | | 2 224 797 | |

(1) Tot december 1998 uren-arbeiders, vanaf januari 1999 uren gepresteerd door de werknemers (bedienden en arbeiders).

(2) Brutolonen en -wedden van de werknemers tewerkgesteld in de industriële afdelingen (in duizend BEF).

cijfers) - vervolg

| | | | | | 1999 | 2000 | | | |
|-----------|-----------|-----------|-----------|------------|------------|-----------|-----------|------------|--|
| Augustus | September | Oktober | November | December | | Januari | Februari | Maart | |
| 888 | 897 | 890 | 881 | 876 | 915 | 872 | 870 | 859 | |
| 203 | 200 | 198 | 193 | 194 | 202 | 191 | 190 | 190 | |
| 1 091 | 1 097 | 1 088 | 1 074 | 1 070 | 1 118 | 1 063 | 1 060 | 1 049 | |
| 116 323 | 153 254 | 145 092 | 135 897 | 113 977 | 140 600 | 134 401 | 145 098 | 152 643 | |
| | 224 111 | | | 289 007 | 1 039 971 | | | 252 372 | |
| 3 474 | 3 493 | 3 469 | 3 462 | 3 441 | 3 488 | 3 470 | 3 476 | 3 490 | |
| 1 213 | 1 221 | 1 228 | 1 219 | 1 219 | 1 219 | 1 229 | 1 235 | 1 245 | |
| 4 687 | 4 714 | 4 697 | 4 681 | 4 660 | 4 708 | 4 699 | 4 711 | 4 735 | |
| 582 287 | 655 804 | 652 979 | 602 505 | 558 533 | 605 958 | 624 816 | 674 835 | 728 625 | |
| | 1 148 589 | | | 1 556 849 | 5 308 237 | | | 1 405 766 | |
| 6 077 | 6 109 | 6 135 | 6 098 | 6 115 | 6 086 | 6 044 | 6 059 | 6 076 | |
| 2 525 | 2 527 | 2 536 | 2 525 | 2 523 | 2 525 | 2 506 | 2 495 | 2 502 | |
| 8 602 | 8 636 | 8 671 | 8 623 | 8 638 | 8 611 | 8 550 | 8 554 | 8 578 | |
| 951 931 | 1 151 681 | 1 204 183 | 1 104 321 | 1 031 835 | 1 114 784 | 1 157 456 | 1 196 880 | 1 228 915 | |
| | 2 240 776 | | | 3 472 378 | 10 122 398 | | | 2 672 451 | |
| 1 786 | 1 770 | 1 759 | 1 731 | 1 724 | 1 787 | 1 655 | 1 653 | 1 646 | |
| 405 | 403 | 407 | 402 | 402 | 412 | 388 | 385 | 387 | |
| 2 191 | 2 173 | 2 166 | 2 133 | 2 126 | 2 199 | 2 043 | 2 038 | 2 033 | |
| 221 737 | 300 927 | 290 355 | 259 620 | 237 439 | 269 126 | 269 444 | 279 298 | 306 331 | |
| | 437 660 | | | 613 883 | 2 026 561 | | | 475 396 | |
| 39 269 | 39 287 | 39 270 | 39 457 | 39 004 | 38 915 | 39 190 | 38 978 | 39 027 | |
| 10 816 | 10 824 | 10 850 | 10 997 | 10 743 | 10 797 | 10 843 | 10 929 | 10 969 | |
| 50 085 | 50 111 | 50 120 | 50 454 | 49 747 | 49 713 | 50 033 | 49 907 | 49 996 | |
| 5 957 769 | 7 123 743 | 6 947 549 | 6 454 619 | 5 662 309 | 6 416 197 | 6 534 445 | 6 972 246 | 7 549 133 | |
| | 9 799 709 | | | 13 095 928 | 44 409 749 | | | 10 885 814 | |
| 13 729 | 13 770 | 13 750 | 13 719 | 13 651 | 13 596 | 13 749 | 13 694 | 13 718 | |
| 3 552 | 3 564 | 3 577 | 3 595 | 3 606 | 3 537 | 3 646 | 3 713 | 3 669 | |
| 17 281 | 17 334 | 17 327 | 17 314 | 17 257 | 17 134 | 17 395 | 17 407 | 17 387 | |
| 2 116 996 | 2 465 616 | 2 410 005 | 2 230 198 | 1 953 950 | 2 221 655 | 2 223 174 | 2 421 495 | 2 637 457 | |
| | 3 192 488 | | | 4 269 464 | 14 333 744 | | | 3 478 449 | |
| 4 628 | 4 599 | 4 608 | 4 626 | 4 582 | 4 609 | 4 574 | 4 570 | 4 592 | |
| 1 486 | 1 491 | 1 480 | 1 493 | 1 498 | 1 486 | 1 508 | 1 513 | 1 528 | |
| 6 114 | 6 090 | 6 088 | 6 119 | 6 080 | 6 096 | 6 082 | 6 083 | 6 120 | |
| 740 130 | 888 375 | 858 232 | 792 028 | 720 450 | 797 986 | 823 732 | 878 176 | 928 992 | |
| | 1 239 324 | | | 1 791 024 | 5 744 350 | | | 1 333 544 | |
| 3 306 | 3 287 | 3 271 | 3 234 | 3 201 | 3 123 | 3 209 | 3 165 | 3 175 | |
| 911 | 887 | 890 | 880 | 884 | 860 | 899 | 893 | 903 | |
| 4 217 | 4 174 | 4 161 | 4 114 | 4 085 | 3 984 | 4 108 | 4 058 | 4 078 | |
| 473 478 | 568 877 | 588 203 | 502 984 | 480 932 | 508 726 | 497 543 | 542 162 | 601 985 | |
| | 843 652 | | | 1 090 315 | 3 694 654 | | | 930 695 | |
| 724 | 732 | 741 | 749 | 755 | 743 | 779 | 778 | 775 | |
| 178 | 176 | 178 | 179 | 179 | 182 | 192 | 194 | 192 | |
| 902 | 908 | 919 | 928 | 934 | 926 | 971 | 972 | 967 | |
| 119 701 | 140 162 | 133 189 | 126 587 | 116 498 | 126 108 | 137 006 | 139 031 | 149 893 | |
| | 172 111 | | | 234 922 | 820 903 | | | 212 401 | |
| 7 463 | 7 453 | 7 479 | 7 701 | 7 401 | 7 391 | 7 428 | 7 338 | 7 341 | |
| 1 734 | 1 742 | 1 760 | 1 889 | 1 617 | 1 713 | 1 588 | 1 604 | 1 639 | |
| 9 197 | 9 195 | 9 239 | 9 590 | 9 018 | 9 105 | 9 016 | 8 942 | 8 980 | |
| 1 045 760 | 1 281 106 | 1 252 820 | 1 208 122 | 1 018 731 | 1 159 756 | 1 182 211 | 1 239 004 | 1 337 295 | |
| | 1 823 206 | | | 2 323 664 | 8 115 349 | | | 1 946 291 | |
| 2 017 | 2 025 | 2 030 | 2 036 | 2 025 | 2 036 | 2 028 | 2 046 | 2 053 | |
| 789 | 792 | 792 | 792 | 793 | 795 | 797 | 795 | 798 | |
| 2 806 | 2 817 | 2 822 | 2 828 | 2 818 | 2 831 | 2 825 | 2 841 | 2 851 | |
| 304 354 | 411 912 | 399 494 | 376 515 | 305 849 | 370 251 | 384 348 | 406 259 | 436 686 | |
| | 548 567 | | | 756 227 | 2 638 695 | | | 615 477 | |
| 7 402 | 7 421 | 7 391 | 7 392 | 7 389 | 7 414 | 7 423 | 7 387 | 7 373 | |
| 2 166 | 2 172 | 2 173 | 2 169 | 2 166 | 2 220 | 2 213 | 2 217 | 2 240 | |
| 9 568 | 9 593 | 9 564 | 9 561 | 9 555 | 9 634 | 9 636 | 9 604 | 9 613 | |
| 1 157 350 | 1 367 695 | 1 305 606 | 1 218 185 | 1 065 899 | 1 231 712 | 1 286 431 | 1 346 119 | 1 456 825 | |
| | 1 980 361 | | | 2 630 312 | 9 062 054 | | | 2 368 957 | |

Maandstatistiek van de industriële productie - PRODCOM

Tewerkstelling, uren en lonen volgens de hoofdactiviteit van de vestiging (voorlopige)

| NACE Code | Omschrijving | | 1999 | | | |
|--------------|--|------------------------|-----------|-----------|------------|-----------|
| | | | April | Mei | Juni | Juli |
| 29 | Vervaardiging van machines, apparaten en werktuigen | Aantal arbeiders | 30 093 | 29 989 | 30 074 | 29 993 |
| | | Aantal bedienden | 14 189 | 14 211 | 14 188 | 14 161 |
| | | Totaal | 44 282 | 44 200 | 44 262 | 44 154 |
| | | Aantal uren (1) | 6 089 277 | 5 317 316 | 6 484 555 | 3 987 032 |
| | | Trimestriële lonen (2) | | | 11 311 108 | |
| 291 | - Vervaardiging van motoren en mechanisch drijfwerk, excl. motoren voor luchtvaart, motorvoertuigen en rijwielen | Aantal arbeiders | 5 190 | 5 163 | 5 207 | 5 110 |
| | | Aantal bedienden | 3 183 | 3 178 | 3 145 | 3 110 |
| | | Totaal | 8 373 | 8 341 | 8 352 | 8 220 |
| | | Aantal uren (1) | 1 134 476 | 977 447 | 1 170 001 | 799 962 |
| | | Trimestriële lonen (2) | | | 2 305 083 | |
| 292 | - Vervaardiging van machines voor algemeen gebruik | Aantal arbeiders | 8 361 | 8 438 | 8 473 | 8 457 |
| | | Aantal bedienden | 4 176 | 4 230 | 4 265 | 4 295 |
| | | Totaal | 12 537 | 12 668 | 12 738 | 12 752 |
| | | Aantal uren (1) | 1 774 750 | 1 571 712 | 1 913 077 | 1 309 240 |
| | | Trimestriële lonen (2) | | | 3 052 748 | |
| 293 | - Vervaardiging van machines voor de landbouw en de bosbouw | Aantal arbeiders | 2 571 | 2 561 | 2 552 | 2 544 |
| | | Aantal bedienden | 726 | 731 | 719 | 718 |
| | | Totaal | 3 297 | 3 292 | 3 271 | 3 262 |
| | | Aantal uren (1) | 488 231 | 417 423 | 504 110 | 272 976 |
| | | Trimestriële lonen (2) | | | 785 923 | |
| 294 | - Vervaardiging van gereedschapswerktuigen | Aantal arbeiders | 1 607 | 1 502 | 1 503 | 1 517 |
| | | Aantal bedienden | 712 | 674 | 665 | 668 |
| | | Totaal | 2 319 | 2 176 | 2 168 | 2 185 |
| | | Aantal uren (1) | 331 161 | 271 015 | 327 375 | 208 574 |
| | | Trimestriële lonen (2) | | | 547 006 | |
| 295 | - Vervaardiging van overige machines voor specifieke doeleinden | Aantal arbeiders | 10 020 | 9 985 | 10 016 | 10 028 |
| | | Aantal bedienden | 4 438 | 4 444 | 4 445 | 4 431 |
| | | Totaal | 14 458 | 14 429 | 14 461 | 14 459 |
| | | Aantal uren (1) | 1 927 797 | 1 707 630 | 2 112 463 | 1 174 635 |
| | | Trimestriële lonen (2) | | | 3 735 890 | |
| 296 | - Vervaardiging van wapens en munitie | Aantal arbeiders | 898 | 889 | 900 | 897 |
| | | Aantal bedienden | 488 | 491 | 490 | 477 |
| | | Totaal | 1 386 | 1 380 | 1 390 | 1 374 |
| | | Aantal uren (1) | 181 357 | 154 666 | 185 415 | 78 636 |
| | | Trimestriële lonen (2) | | | 494 368 | |
| 297 | - Vervaardiging van huishoudapparaten | Aantal arbeiders | 1 446 | 1 451 | 1 423 | 1 440 |
| | | Aantal bedienden | 466 | 463 | 459 | 462 |
| | | Totaal | 1 912 | 1 914 | 1 882 | 1 902 |
| | | Aantal uren (1) | 251 505 | 217 423 | 272 114 | 143 009 |
| | | Trimestriële lonen (2) | | | 390 090 | |
| 30 | Vervaardiging van kantoormachines en computers | Aantal arbeiders | 543 | 531 | 527 | 528 |
| | | Aantal bedienden | 1 240 | 1 246 | 1 244 | 1 247 |
| | | Totaal | 1 783 | 1 777 | 1 771 | 1 775 |
| | | Aantal uren (1) | 254 002 | 222 789 | 267 755 | 192 449 |
| | | Trimestriële lonen (2) | | | 572 397 | |
| 31 | Vervaardiging van elektrische machines en apparaten | Aantal arbeiders | 17 917 | 17 941 | 17 865 | 18 119 |
| | | Aantal bedienden | 8 621 | 8 845 | 8 741 | 8 840 |
| | | Totaal | 26 538 | 26 786 | 26 606 | 26 959 |
| | | Aantal uren (1) | 3 512 391 | 3 105 171 | 3 796 542 | 2 361 952 |
| | | Trimestriële lonen (2) | | | 7 003 628 | |
| 311 | - Vervaardiging van elektromotoren en van elektrische generatoren en transformatoren | Aantal arbeiders | 2 340 | 2 416 | 2 377 | 2 385 |
| | | Aantal bedienden | 1 691 | 1 879 | 1 802 | 1 780 |
| | | Totaal | 4 031 | 4 295 | 4 179 | 4 165 |
| | | Aantal uren (1) | 536 284 | 494 518 | 604 898 | 329 058 |
| | | Trimestriële lonen (2) | | | 1 239 510 | |
| 312 | - Vervaardiging van schakel- en verdeelinrichtingen | Aantal arbeiders | 4 385 | 4 400 | 4 425 | 4 497 |
| | | Aantal bedienden | 1 911 | 1 920 | 1 925 | 1 946 |
| | | Totaal | 6 296 | 6 320 | 6 350 | 6 443 |
| | | Aantal uren (1) | 861 105 | 754 353 | 900 984 | 669 564 |
| | | Trimestriële lonen (2) | | | 1 524 626 | |

(1) Tot december 1998 uren-arbeiders, vanaf januari 1999 uren gepresteerd door de werknemers (bedienden en arbeiders).

(2) Brutolonen en -weden van de werknemers tewerkgesteld in de industriële afdelingen (in duizend BEF).

cijfers) - vervolg

| Augustus | September | Oktober | November | December | 1999 | 2000 | Januari | Februari | Maart |
|-----------|------------|-----------|-----------|------------|------------|-----------|-----------|------------|-------|
| | | | | | | | | | |
| 29 866 | 29 882 | 29 910 | 30 026 | 29 883 | 30 059 | 29 897 | 29 950 | 30 004 | |
| 14 251 | 14 224 | 14 152 | 14 186 | 14 104 | 14 191 | 14 004 | 14 036 | 14 135 | |
| 44 117 | 44 106 | 44 062 | 44 212 | 43 987 | 44 251 | 43 901 | 43 986 | 44 139 | |
| 5 068 401 | 6 351 221 | 6 126 895 | 5 656 869 | 5 090 589 | 5 740 874 | 5 925 924 | 6 285 465 | 6 818 544 | |
| | 10 018 474 | | | 12 986 578 | 45 404 926 | | | 11 358 656 | |
| 5 136 | 5 160 | 5 108 | 5 191 | 5 107 | 5 170 | 4 868 | 4 829 | 4 870 | |
| 3 128 | 3 136 | 3 078 | 3 073 | 3 075 | 3 146 | 2 947 | 2 936 | 2 980 | |
| 8 264 | 8 296 | 8 186 | 8 264 | 8 182 | 8 317 | 7 815 | 7 765 | 7 850 | |
| 1 003 534 | 1 156 407 | 1 097 783 | 1 031 646 | 948 656 | 1 068 773 | 1 032 698 | 1 082 319 | 1 165 116 | |
| | 2 099 472 | | | 2 766 646 | 9 455 807 | | | 2 184 413 | |
| 8 392 | 8 448 | 8 472 | 8 540 | 8 577 | 8 450 | 8 757 | 8 799 | 8 803 | |
| 4 355 | 4 325 | 4 333 | 4 357 | 4 333 | 4 266 | 4 317 | 4 348 | 4 392 | |
| 12 747 | 12 773 | 12 805 | 12 897 | 12 910 | 12 716 | 13 074 | 13 147 | 13 195 | |
| 1 507 442 | 1 867 052 | 1 829 080 | 1 702 814 | 1 556 595 | 1 703 856 | 1 777 303 | 1 912 017 | 2 068 092 | |
| | 2 886 746 | | | 3 744 741 | 12 685 260 | | | 3 330 635 | |
| 2 356 | 2 362 | 2 363 | 2 373 | 2 367 | 2 485 | 2 425 | 2 453 | 2 458 | |
| 719 | 713 | 720 | 723 | 716 | 724 | 722 | 724 | 727 | |
| 3 075 | 3 075 | 3 083 | 3 096 | 3 083 | 3 209 | 3 147 | 3 177 | 3 185 | |
| 261 711 | 422 583 | 412 047 | 378 928 | 351 248 | 417 290 | 451 915 | 479 974 | 532 484 | |
| | 521 390 | | | 730 903 | 2 797 707 | | | 775 854 | |
| 1 534 | 1 548 | 1 553 | 1 544 | 1 543 | 1 557 | 1 543 | 1 542 | 1 545 | |
| 673 | 676 | 681 | 680 | 675 | 684 | 700 | 689 | 688 | |
| 2 207 | 2 224 | 2 234 | 2 224 | 2 218 | 2 241 | 2 243 | 2 231 | 2 233 | |
| 231 559 | 338 855 | 323 363 | 297 497 | 257 800 | 302 799 | 308 658 | 323 311 | 346 603 | |
| | 507 917 | | | 590 592 | 2 253 667 | | | 590 253 | |
| 10 080 | 9 979 | 10 016 | 9 982 | 9 939 | 10 039 | 9 941 | 9 973 | 9 992 | |
| 4 434 | 4 433 | 4 396 | 4 408 | 4 392 | 4 423 | 4 405 | 4 421 | 4 443 | |
| 14 514 | 14 412 | 14 412 | 14 390 | 14 331 | 14 462 | 14 346 | 14 394 | 14 435 | |
| 1 678 539 | 2 092 596 | 2 003 167 | 1 828 916 | 1 584 132 | 1 833 452 | 1 928 525 | 2 031 930 | 2 220 982 | |
| | 3 305 884 | | | 4 281 225 | 14 979 478 | | | 3 700 069 | |
| 921 | 940 | 943 | 937 | 928 | 911 | 939 | 943 | 923 | |
| 478 | 479 | 480 | 481 | 470 | 483 | 473 | 474 | 463 | |
| 1 399 | 1 419 | 1 423 | 1 418 | 1 398 | 1 395 | 1 412 | 1 417 | 1 386 | |
| 181 391 | 196 849 | 199 729 | 181 940 | 171 888 | 175 952 | 188 443 | 196 331 | 210 289 | |
| | 358 027 | | | 402 052 | 1 650 845 | | | 397 888 | |
| 1 447 | 1 445 | 1 455 | 1 459 | 1 422 | 1 444 | 1 424 | 1 411 | 1 413 | |
| 464 | 462 | 464 | 464 | 443 | 462 | 440 | 444 | 442 | |
| 1 911 | 1 907 | 1 919 | 1 923 | 1 865 | 1 906 | 1 864 | 1 855 | 1 855 | |
| 204 225 | 276 879 | 261 726 | 235 128 | 220 270 | 238 750 | 238 382 | 259 583 | 274 978 | |
| | 339 038 | | | 470 419 | 1 582 162 | | | 379 544 | |
| 538 | 529 | 540 | 527 | 521 | 533 | 523 | 524 | 523 | |
| 1 283 | 1 279 | 1 276 | 1 283 | 1 285 | 1 243 | 1 365 | 1 349 | 1 354 | |
| 1 821 | 1 808 | 1 816 | 1 810 | 1 806 | 1 776 | 1 888 | 1 873 | 1 877 | |
| 224 306 | 263 018 | 259 945 | 241 383 | 235 946 | 243 780 | 265 964 | 273 315 | 270 797 | |
| | 545 650 | | | 624 316 | 2 124 362 | | | 557 512 | |
| 18 040 | 18 098 | 18 098 | 18 244 | 18 044 | 17 806 | 18 304 | 18 181 | 18 209 | |
| 8 874 | 8 907 | 8 983 | 8 978 | 8 903 | 8 691 | 9 231 | 9 169 | 9 022 | |
| 26 914 | 27 005 | 27 081 | 27 222 | 26 947 | 26 498 | 27 535 | 27 350 | 27 231 | |
| 3 072 566 | 3 801 459 | 3 758 351 | 3 487 256 | 3 040 868 | 3 343 433 | 3 615 853 | 3 769 731 | 4 145 921 | |
| | 6 284 831 | | | 8 265 887 | 27 804 358 | | | 7 034 417 | |
| 2 386 | 2 379 | 2 400 | 2 376 | 2 349 | 2 387 | 2 217 | 2 188 | 2 143 | |
| 1 768 | 1 747 | 1 846 | 1 807 | 1 815 | 1 781 | 1 917 | 1 863 | 1 762 | |
| 4 154 | 4 126 | 4 246 | 4 183 | 4 164 | 4 169 | 4 134 | 4 051 | 3 905 | |
| 509 894 | 585 295 | 590 392 | 528 203 | 468 677 | 535 888 | 545 016 | 524 437 | 567 441 | |
| | 1 153 126 | | | 1 370 946 | 4 950 084 | | | 1 235 565 | |
| 4 509 | 4 495 | 4 506 | 4 535 | 4 545 | 4 453 | 4 823 | 4 773 | 4 792 | |
| 1 972 | 1 976 | 1 977 | 1 976 | 1 977 | 1 965 | 2 195 | 2 207 | 2 216 | |
| 6 481 | 6 471 | 6 483 | 6 511 | 6 522 | 6 418 | 7 018 | 6 980 | 7 008 | |
| 796 413 | 935 850 | 887 715 | 827 774 | 749 814 | 839 280 | 941 262 | 996 572 | 1 097 528 | |
| | 1 459 576 | | | 1 875 145 | 6 405 621 | | | 1 738 777 | |

Maandstatistiek van de industriële productie - PRODCOM

Tewerkstelling, uren en lonen volgens de hoofdactiviteit van de vestiging (voorlopige)

| NACE Code | Omschrijving | | 1999 | | | |
|--------------|---|-------------------------------|------------------|------------------|------------------|------------------|
| | | | April | Mei | Juni | Juli |
| 313 | - Vervaardiging van geïsoleerde kabels en draad | Aantal arbeiders | 1 662 | 1 656 | 1 633 | 1 633 |
| | | Aantal bedienden | 574 | 569 | 564 | 569 |
| | | Totaal | 2 236 | 2 225 | 2 197 | 2 202 |
| | | Aantal uren (1) | 305 206 | 260 522 | 319 940 | 144 703 |
| | | Trimestriële lonen (2) | | | 612 158 | |
| 314 | - Vervaardiging van accumulatoren en elektrische batterijen | Aantal arbeiders | 1 508 | 1 520 | 1 538 | 1 531 |
| | | Aantal bedienden | 389 | 393 | 392 | 395 |
| | | Totaal | 1 897 | 1 913 | 1 930 | 1 926 |
| | | Aantal uren (1) | 234 693 | 206 168 | 254 298 | 136 641 |
| | | Trimestriële lonen (2) | | | 510 011 | |
| 315 | - Vervaardiging van elektrische lampen en verlichtingsapparaten | Aantal arbeiders | 3 648 | 3 651 | 3 606 | 3 619 |
| | | Aantal bedienden | 1 447 | 1 467 | 1 451 | 1 443 |
| | | Totaal | 5 095 | 5 118 | 5 057 | 5 062 |
| | | Aantal uren (1) | 650 309 | 570 518 | 725 593 | 304 578 |
| | | Trimestriële lonen (2) | | | 1 164 135 | |
| 316 | - Vervaardiging van elektrische benodigdheden | Aantal arbeiders | 4 121 | 4 050 | 4 037 | 4 202 |
| | | Aantal bedienden | 2 444 | 2 446 | 2 436 | 2 536 |
| | | Totaal | 6 565 | 6 496 | 6 473 | 6 738 |
| | | Aantal uren (1) | 865 530 | 766 705 | 927 963 | 730 994 |
| | | Trimestriële lonen (2) | | | 1 849 567 | |
| 32 | Vervaardiging van audio-, video- en telecommunicatieapparatuur | Aantal arbeiders | 7 074 | 7 046 | 7 055 | 6 948 |
| | | Aantal bedienden | 8 046 | 7 930 | 7 930 | 7 877 |
| | | Totaal | 15 120 | 14 976 | 14 985 | 14 825 |
| | | Aantal uren (1) | 2 013 747 | 1 839 391 | 2 241 437 | 1 381 671 |
| | | Trimestriële lonen (2) | | | 4 768 773 | |
| 321 | - Vervaardiging van elektronische onderdelen | Aantal arbeiders | 2 596 | 2 583 | 2 470 | 2 468 |
| | | Aantal bedienden | 1 196 | 1 279 | 1 263 | 1 281 |
| | | Totaal | 3 792 | 3 862 | 3 733 | 3 749 |
| | | Aantal uren (1) | 495 714 | 454 763 | 548 352 | 352 147 |
| | | Trimestriële lonen (2) | | | 997 453 | |
| 322 | - Vervaardiging van zend- en transmissieapparatuur | Aantal arbeiders | 1 888 | 1 855 | 1 890 | 1 815 |
| | | Aantal bedienden | 4 619 | 4 442 | 4 420 | 4 376 |
| | | Totaal | 6 507 | 6 297 | 6 310 | 6 191 |
| | | Aantal uren (1) | 907 247 | 838 613 | 912 172 | 673 614 |
| | | Trimestriële lonen (2) | | | 2 397 015 | |
| 323 | - Vervaardiging van audio- en videoapparatuur | Aantal arbeiders | 2 590 | 2 608 | 2 695 | 2 665 |
| | | Aantal bedienden | 2 231 | 2 209 | 2 247 | 2 220 |
| | | Totaal | 4 821 | 4 817 | 4 942 | 4 885 |
| | | Aantal uren (1) | 610 786 | 546 015 | 780 913 | 355 910 |
| | | Trimestriële lonen (2) | | | 1 374 305 | |
| 32A | - 32.A=32.2+32.3 Vervaardiging van audio-, video- en telecommunicatieapparatuur | Aantal arbeiders | 4 478 | 4 463 | 4 585 | 4 480 |
| | | Aantal bedienden | 6 850 | 6 651 | 6 667 | 6 596 |
| | | Totaal | 11 328 | 11 114 | 11 252 | 11 076 |
| | | Aantal uren (1) | 1 518 033 | 1 384 628 | 1 693 085 | 1 029 524 |
| | | Trimestriële lonen (2) | | | 3 771 320 | |
| 33 | Vervaardiging van medische apparatuur, van precisie- en optische instrumenten en van uurwerken | Aantal arbeiders | 3 529 | 3 507 | 3 565 | 3 509 |
| | | Aantal bedienden | 2 851 | 2 864 | 2 945 | 2 843 |
| | | Totaal | 6 380 | 6 371 | 6 510 | 6 352 |
| | | Aantal uren (1) | 893 072 | 814 308 | 972 027 | 660 308 |
| | | Trimestriële lonen (2) | | | 1 955 230 | |
| 331 | - Vervaardiging van medische apparatuur en instrumenten en van orthopedische artikelen | Aantal arbeiders | 1 184 | 1 195 | 1 207 | 1 203 |
| | | Aantal bedienden | 648 | 645 | 645 | 646 |
| | | Totaal | 1 832 | 1 840 | 1 852 | 1 849 |
| | | Aantal uren (1) | 251 938 | 240 994 | 272 780 | 172 369 |
| | | Trimestriële lonen (2) | | | 745 889 | |
| 332 | - Vervaardiging van wetenschappelijke en technische instrumenten | Aantal arbeiders | 1 954 | 1 915 | 1 960 | 1 908 |
| | | Aantal bedienden | 1 767 | 1 766 | 1 843 | 1 739 |
| | | Totaal | 3 721 | 3 681 | 3 803 | 3 647 |
| | | Aantal uren (1) | 525 758 | 469 620 | 575 860 | 399 193 |
| | | Trimestriële lonen (2) | | | 1 011 019 | |

(1) Tot december 1998 uren-arbeiders, vanaf januari 1999 uren gepresteerd door de werknemers (bedienden en arbeiders).

(2) Brutolonen en -weden van de werknemers tewerkgesteld in de industriële afdelingen (in duizend BEF).

cijfers) - vervolg

| | | | | | 1999 | 2000 | | |
|------------------|------------------|------------------|------------------|------------------|-------------------|------------------|------------------|------------------|
| Augustus | September | Oktober | November | December | | Januari | Februari | Maart |
| 1 636 | 1 639 | 1 648 | 1 647 | 1 651 | 1 648 | 1 643 | 1 656 | 1 664 |
| 572 | 573 | 575 | 578 | 575 | 569 | 585 | 585 | 589 |
| 2 208 | 2 212 | 2 223 | 2 225 | 2 226 | 2 218 | 2 228 | 2 241 | 2 253 |
| 294 936 | 325 012 | 310 862 | 283 984 | 287 982 | 286 117 | 313 716 | 317 049 | 342 913 |
| | 502 671 | | | 711 958 | 2 362 004 | | | 547 245 |
| 1 544 | 1 581 | 1 579 | 1 573 | 1 541 | 1 537 | 1 538 | 1 568 | 1 531 |
| 395 | 399 | 399 | 399 | 397 | 394 | 396 | 393 | 393 |
| 1 939 | 1 980 | 1 978 | 1 972 | 1 938 | 1 931 | 1 934 | 1 961 | 1 924 |
| 203 216 | 264 901 | 265 005 | 242 406 | 197 213 | 230 107 | 243 398 | 252 307 | 266 155 |
| | 435 606 | | | 566 352 | 2 003 897 | | | 509 187 |
| 3 609 | 3 589 | 3 623 | 3 684 | 3 710 | 3 645 | 3 733 | 3 736 | 3 751 |
| 1 447 | 1 470 | 1 473 | 1 486 | 1 481 | 1 452 | 1 531 | 1 525 | 1 474 |
| 5 056 | 5 059 | 5 096 | 5 170 | 5 191 | 5 098 | 5 264 | 5 261 | 5 225 |
| 525 050 | 717 233 | 730 842 | 713 084 | 556 933 | 609 462 | 652 973 | 719 917 | 861 191 |
| | 1 025 691 | | | 1 503 990 | 4 791 859 | | | 1 217 480 |
| 4 099 | 4 167 | 4 091 | 4 182 | 3 996 | 4 100 | 4 270 | 4 182 | 4 248 |
| 2 547 | 2 567 | 2 540 | 2 555 | 2 481 | 2 485 | 2 558 | 2 547 | 2 537 |
| 6 646 | 6 734 | 6 631 | 6 737 | 6 477 | 6 586 | 6 828 | 6 729 | 6 785 |
| 690 775 | 909 617 | 912 426 | 835 386 | 727 111 | 833 127 | 903 173 | 942 139 | 992 348 |
| | 1 612 647 | | | 2 106 180 | 7 206 469 | | | 1 746 294 |
| 6 983 | 7 065 | 7 134 | 7 117 | 7 071 | 7 108 | 7 094 | 7 124 | 7 022 |
| 7 956 | 8 072 | 8 019 | 7 959 | 8 037 | 7 962 | 7 975 | 7 948 | 7 997 |
| 14 939 | 15 137 | 15 153 | 15 076 | 15 108 | 15 070 | 15 069 | 15 072 | 15 019 |
| 1 785 323 | 2 214 423 | 2 064 572 | 1 877 034 | 1 878 319 | 1 950 569 | 2 015 631 | 2 093 174 | 2 250 325 |
| | 4 449 900 | | | 4 670 840 | 17 628 178 | | | 4 304 919 |
| 2 485 | 2 473 | 2 489 | 2 512 | 2 487 | 2 538 | 2 597 | 2 592 | 2 575 |
| 1 313 | 1 343 | 1 357 | 1 351 | 1 350 | 1 271 | 1 398 | 1 383 | 1 389 |
| 3 798 | 3 816 | 3 846 | 3 863 | 3 837 | 3 809 | 3 995 | 3 975 | 3 964 |
| 436 179 | 549 927 | 523 931 | 479 223 | 460 763 | 487 840 | 532 654 | 546 332 | 589 799 |
| | 943 759 | | | 1 260 211 | 4 226 453 | | | 1 086 701 |
| 1 824 | 1 807 | 1 826 | 1 794 | 1 793 | 1 831 | 1 769 | 1 772 | 1 707 |
| 4 376 | 4 494 | 4 423 | 4 363 | 4 430 | 4 460 | 4 278 | 4 288 | 4 266 |
| 6 200 | 6 301 | 6 249 | 6 157 | 6 223 | 6 291 | 6 047 | 6 060 | 5 973 |
| 797 925 | 886 844 | 855 371 | 811 897 | 810 362 | 833 846 | 826 121 | 842 449 | 859 232 |
| | 2 191 855 | | | 1 907 117 | 7 837 205 | | | 1 771 386 |
| 2 674 | 2 785 | 2 819 | 2 811 | 2 791 | 2 738 | 2 728 | 2 760 | 2 740 |
| 2 267 | 2 235 | 2 239 | 2 245 | 2 257 | 2 230 | 2 299 | 2 277 | 2 342 |
| 4 941 | 5 020 | 5 058 | 5 056 | 5 048 | 4 969 | 5 027 | 5 037 | 5 082 |
| 551 219 | 777 652 | 685 270 | 585 914 | 607 194 | 628 882 | 656 856 | 704 393 | 801 294 |
| | 1 314 286 | | | 1 503 512 | 5 564 520 | | | 1 446 832 |
| 4 498 | 4 592 | 4 645 | 4 605 | 4 584 | 4 570 | 4 497 | 4 532 | 4 447 |
| 6 643 | 6 729 | 6 662 | 6 608 | 6 687 | 6 690 | 6 577 | 6 565 | 6 608 |
| 11 141 | 11 321 | 11 307 | 11 213 | 11 271 | 11 260 | 11 074 | 11 097 | 11 055 |
| 1 349 144 | 1 664 496 | 1 540 641 | 1 397 811 | 1 417 556 | 1 462 728 | 1 482 977 | 1 546 842 | 1 660 526 |
| | 3 506 141 | | | 3 410 629 | 13 401 725 | | | 3 218 218 |
| 3 580 | 3 534 | 3 530 | 3 505 | 3 552 | 3 773 | 3 575 | 3 659 | 3 722 |
| 2 933 | 2 891 | 2 875 | 2 976 | 2 881 | 3 045 | 2 918 | 2 950 | 3 041 |
| 6 513 | 6 425 | 6 405 | 6 481 | 6 433 | 6 818 | 6 493 | 6 609 | 6 763 |
| 784 172 | 913 835 | 910 476 | 846 964 | 784 021 | 912 920 | 879 073 | 934 453 | 1 088 245 |
| | 1 424 197 | | | 1 861 171 | 7 010 843 | | | 1 618 093 |
| 1 216 | 1 213 | 1 179 | 1 178 | 1 158 | 1 215 | 1 197 | 1 197 | 1 205 |
| 649 | 661 | 642 | 644 | 637 | 663 | 656 | 631 | 631 |
| 1 865 | 1 874 | 1 821 | 1 822 | 1 795 | 1 878 | 1 853 | 1 828 | 1 836 |
| 219 296 | 267 623 | 252 536 | 237 764 | 208 915 | 247 605 | 247 466 | 251 256 | 296 770 |
| | 365 934 | | | 464 336 | 2 037 900 | | | 386 996 |
| 1 965 | 1 923 | 1 950 | 1 925 | 1 991 | 2 162 | 1 981 | 2 064 | 2 116 |
| 1 817 | 1 768 | 1 767 | 1 863 | 1 775 | 1 928 | 1 735 | 1 794 | 1 882 |
| 3 782 | 3 691 | 3 717 | 3 788 | 3 766 | 4 090 | 3 716 | 3 858 | 3 998 |
| 465 257 | 527 014 | 540 211 | 500 095 | 471 952 | 555 418 | 507 438 | 552 879 | 651 595 |
| | 865 483 | | | 1 159 487 | 4 160 140 | | | 1 017 541 |

Maandstatistiek van de industriële productie - PRODCOM

Tewerkstelling, uren en lonen volgens de hoofdactiviteit van de vestiging (voorlopige)

| NACE Code | Omschrijving | | 1999 | | | |
|--------------|---|-------------------------------|------------------|------------------|-------------------|------------------|
| | | | April | Mei | Juni | Juli |
| 333 | - Vervaardiging van controleapparatuur van industriële processen | Aantal arbeiders | 57 | 61 | 65 | 67 |
| | | Aantal bedienden | 234 | 245 | 249 | 252 |
| | | Totaal | 291 | 306 | 314 | 319 |
| | | Aantal uren (1) | 42 908 | 41 833 | 48 489 | 36 779 |
| | | Trimestriële lonen (2) | | | 82 617 | |
| 334 | - Vervaardiging van optische instrumenten en van foto- en filmapparatuur | Aantal arbeiders | 231 | 233 | 230 | 227 |
| | | Aantal bedienden | 183 | 188 | 188 | 187 |
| | | Totaal | 414 | 421 | 418 | 414 |
| | | Aantal uren (1) | 56 487 | 49 228 | 59 568 | 43 155 |
| | | Trimestriële lonen (2) | | | 90 059 | |
| 335 | - Vervaardiging van uurwerken | Aantal arbeiders | 103 | 103 | 103 | 104 |
| | | Aantal bedienden | 19 | 20 | 20 | 19 |
| | | Totaal | 122 | 123 | 123 | 123 |
| | | Aantal uren (1) | 15 981 | 12 633 | 15 330 | 8 812 |
| | | Trimestriële lonen (2) | | | 25 646 | |
| 34 | Vervaardiging en assemblage van auto's, aanhangwagens en opleggers | Aantal arbeiders | 42 470 | 42 441 | 42 560 | 42 415 |
| | | Aantal bedienden | 6 233 | 6 262 | 6 263 | 6 227 |
| | | Totaal | 48 703 | 48 703 | 48 823 | 48 642 |
| | | Aantal uren (1) | 6 278 693 | 5 606 932 | 6 964 518 | 4 202 580 |
| | | Trimestriële lonen (2) | | | 12 275 271 | |
| 341 | - Vervaardiging en assemblage van auto's | Aantal arbeiders | 30 700 | 30 682 | 30 670 | 30 568 |
| | | Aantal bedienden | 3 692 | 3 698 | 3 701 | 3 650 |
| | | Totaal | 34 392 | 34 380 | 34 371 | 34 218 |
| | | Aantal uren (1) | 4 315 036 | 3 889 606 | 4 899 402 | 2 811 442 |
| | | Trimestriële lonen (2) | | | 9 058 075 | |
| 342 | - Vervaardiging van carrosserieën, aanhangwagens en caravans | Aantal arbeiders | 4 950 | 4 969 | 4 993 | 5 011 |
| | | Aantal bedienden | 966 | 974 | 981 | 985 |
| | | Totaal | 5 916 | 5 943 | 5 974 | 5 996 |
| | | Aantal uren (1) | 805 636 | 697 894 | 840 376 | 519 369 |
| | | Trimestriële lonen (2) | | | 1 326 766 | |
| 343 | - Vervaardiging van onderdelen en accessoires voor motorvoertuigen en motoren daarvan | Aantal arbeiders | 6 820 | 6 790 | 6 897 | 6 836 |
| | | Aantal bedienden | 1 575 | 1 590 | 1 581 | 1 592 |
| | | Totaal | 8 395 | 8 380 | 8 478 | 8 428 |
| | | Aantal uren (1) | 1 158 021 | 1 019 432 | 1 224 740 | 871 769 |
| | | Trimestriële lonen (2) | | | 1 890 430 | |
| 35 | Vervaardiging van overige transportmiddelen | Aantal arbeiders | 5 056 | 5 170 | 5 195 | 5 177 |
| | | Aantal bedienden | 4 452 | 4 298 | 4 315 | 4 270 |
| | | Totaal | 9 508 | 9 468 | 9 510 | 9 447 |
| | | Aantal uren (1) | 1 211 670 | 1 103 779 | 1 288 080 | 847 493 |
| | | Trimestriële lonen (2) | | | 2 526 007 | |
| 353 | - Vervaardiging van lucht- en ruimtevaartuigen | Aantal arbeiders | 2 689 | 2 783 | 2 792 | 2 711 |
| | | Aantal bedienden | 3 726 | 3 560 | 3 560 | 3 499 |
| | | Totaal | 6 415 | 6 343 | 6 352 | 6 210 |
| | | Aantal uren (1) | 798 592 | 746 714 | 838 325 | 578 803 |
| | | Trimestriële lonen (2) | | | 1 720 869 | |
| 354 | - Vervaardiging van motorrijwielen en rijwielen | Aantal arbeiders | 422 | 428 | 430 | 445 |
| | | Aantal bedienden | 118 | 121 | 121 | 121 |
| | | Totaal | 540 | 549 | 551 | 566 |
| | | Aantal uren (1) | 76 463 | 66 831 | 78 574 | 55 293 |
| | | Trimestriële lonen (2) | | | 99 661 | |
| 35B | - =35.1+35.2+35.5 Verv. van overige transportmiddelen n.e.g., m.i.v. scheepsbouw en rollend spoorwegmaterieel | Aantal arbeiders | 1 945 | 1 959 | 1 973 | 2 021 |
| | | Aantal bedienden | 608 | 617 | 634 | 650 |
| | | Totaal | 2 553 | 2 576 | 2 607 | 2 671 |
| | | Aantal uren (1) | 336 615 | 290 234 | 371 181 | 213 397 |
| | | Trimestriële lonen (2) | | | 705 477 | |
| 36 | Vervaardiging van meubels; overige industrie | Aantal arbeiders | 17 685 | 17 753 | 17 657 | 17 403 |
| | | Aantal bedienden | 3 396 | 3 441 | 3 439 | 3 414 |
| | | Totaal | 21 081 | 21 194 | 21 096 | 20 817 |
| | | Aantal uren (1) | 2 669 282 | 2 362 209 | 2 926 397 | 1 586 794 |
| | | Trimestriële lonen (2) | | | 3 880 624 | |

(1) Tot december 1998 uren-arbeiders, vanaf januari 1999 uren gepresteerd door de werknemers (bedienden en arbeiders).

(2) Brutolonen en -weden van de werknemers tewerkgesteld in de industriële afdelingen (in duizend BEF).

cijfers) - vervolg

| | | | | | 1999 | 2000 | | | |
|------------------|-------------------|------------------|------------------|-------------------|-------------------|------------------|------------------|-------------------|--|
| Augustus | September | Oktober | November | December | | Januari | Februari | Maart | |
| 69 | 68 | 69 | 73 | 77 | 64 | 69 | 68 | 71 | |
| 261 | 256 | 262 | 266 | 264 | 248 | 311 | 315 | 318 | |
| 330 | 324 | 331 | 339 | 341 | 313 | 380 | 383 | 389 | |
| 39 429 | 45 983 | 45 769 | 42 266 | 39 837 | 41 829 | 54 652 | 56 776 | 62 753 | |
| | 86 480 | | | 97 283 | 340 530 | | | 100 186 | |
| 226 | 227 | 229 | 226 | 226 | 229 | 236 | 238 | 242 | |
| 188 | 189 | 188 | 187 | 190 | 186 | 200 | 194 | 195 | |
| 414 | 416 | 417 | 413 | 416 | 415 | 436 | 432 | 437 | |
| 49 083 | 57 912 | 57 205 | 53 592 | 52 697 | 54 177 | 57 492 | 60 169 | 63 420 | |
| | 85 759 | | | 113 987 | 376 337 | | | 93 009 | |
| 104 | 103 | 103 | 103 | 100 | 102 | 92 | 92 | 88 | |
| 18 | 17 | 16 | 16 | 15 | 18 | 16 | 16 | 15 | |
| 122 | 120 | 119 | 119 | 115 | 121 | 108 | 108 | 103 | |
| 11 107 | 15 303 | 14 755 | 13 247 | 10 620 | 13 890 | 12 025 | 13 373 | 13 707 | |
| | 20 541 | | | 26 078 | 95 936 | | | 20 361 | |
| 42 480 | 42 542 | 42 667 | 42 616 | 42 252 | 42 577 | 42 977 | 42 995 | 43 094 | |
| 6 299 | 6 334 | 6 353 | 6 377 | 6 354 | 6 279 | 6 451 | 6 470 | 6 477 | |
| 48 779 | 48 876 | 49 020 | 48 993 | 48 606 | 48 856 | 49 428 | 49 465 | 49 571 | |
| 5 265 131 | 6 586 824 | 6 638 310 | 5 955 192 | 5 433 800 | 6 042 844 | 6 142 979 | 6 884 487 | 7 323 226 | |
| | 10 283 345 | | | 15 026 426 | 48 905 306 | | | 12 378 223 | |
| 30 607 | 30 618 | 30 629 | 30 530 | 30 230 | 30 712 | 30 668 | 30 648 | 30 698 | |
| 3 681 | 3 688 | 3 682 | 3 692 | 3 678 | 3 684 | 3 696 | 3 695 | 3 691 | |
| 34 288 | 34 306 | 34 311 | 34 222 | 33 908 | 34 397 | 34 364 | 34 343 | 34 389 | |
| 3 735 117 | 4 525 109 | 4 603 389 | 4 047 841 | 3 725 471 | 4 181 393 | 4 131 825 | 4 701 119 | 5 052 151 | |
| | 7 389 595 | | | 10 902 497 | 35 537 500 | | | 8 768 291 | |
| 5 043 | 5 106 | 5 125 | 5 149 | 5 101 | 5 013 | 5 237 | 5 248 | 5 274 | |
| 996 | 1 009 | 1 002 | 1 009 | 1 003 | 983 | 1 009 | 1 019 | 1 009 | |
| 6 039 | 6 115 | 6 127 | 6 158 | 6 104 | 5 997 | 6 246 | 6 267 | 6 283 | |
| 646 408 | 854 479 | 837 298 | 768 174 | 696 306 | 756 201 | 834 873 | 907 380 | 926 973 | |
| | 1 175 711 | | | 1 737 751 | 5 497 992 | | | 1 392 120 | |
| 6 830 | 6 818 | 6 913 | 6 937 | 6 921 | 6 851 | 7 070 | 7 093 | 7 116 | |
| 1 622 | 1 637 | 1 669 | 1 676 | 1 673 | 1 610 | 1 743 | 1 753 | 1 774 | |
| 8 452 | 8 455 | 8 582 | 8 613 | 8 594 | 8 461 | 8 813 | 8 846 | 8 890 | |
| 883 606 | 1 207 236 | 1 197 623 | 1 139 177 | 1 012 023 | 1 105 249 | 1 175 465 | 1 274 773 | 1 342 503 | |
| | 1 718 039 | | | 2 386 178 | 7 869 814 | | | 2 215 412 | |
| 5 159 | 5 097 | 5 136 | 4 988 | 5 306 | 5 122 | 5 380 | 5 385 | 5 381 | |
| 4 316 | 4 309 | 4 323 | 4 285 | 4 653 | 4 386 | 4 679 | 4 689 | 4 699 | |
| 9 475 | 9 406 | 9 459 | 9 273 | 9 959 | 9 509 | 10 059 | 10 074 | 10 080 | |
| 1 054 743 | 1 244 418 | 1 209 339 | 1 084 090 | 1 062 639 | 1 156 514 | 1 310 061 | 1 345 706 | 1 414 143 | |
| | 2 522 617 | | | 2 897 600 | 10 380 904 | | | 2 586 957 | |
| 2 741 | 2 742 | 2 737 | 2 625 | 2 965 | 2 745 | 2 984 | 2 981 | 2 996 | |
| 3 558 | 3 569 | 3 568 | 3 547 | 3 913 | 3 646 | 3 923 | 3 925 | 3 938 | |
| 6 299 | 6 311 | 6 305 | 6 172 | 6 878 | 6 392 | 6 907 | 6 906 | 6 934 | |
| 698 592 | 828 150 | 796 828 | 720 578 | 737 693 | 770 129 | 907 452 | 916 866 | 952 715 | |
| | 1 767 132 | | | 1 891 640 | 7 133 857 | | | 1 877 576 | |
| 439 | 438 | 434 | 432 | 429 | 429 | 445 | 437 | 440 | |
| 118 | 118 | 118 | 117 | 119 | 118 | 120 | 119 | 122 | |
| 557 | 556 | 552 | 549 | 548 | 548 | 565 | 556 | 562 | |
| 53 479 | 68 790 | 67 611 | 61 605 | 56 746 | 66 900 | 74 523 | 77 001 | 82 717 | |
| | 89 693 | | | 117 960 | 404 606 | | | 102 304 | |
| 1 979 | 1 917 | 1 965 | 1 931 | 1 912 | 1 947 | 1 951 | 1 967 | 1 945 | |
| 640 | 622 | 637 | 621 | 621 | 621 | 636 | 645 | 639 | |
| 2 619 | 2 539 | 2 602 | 2 552 | 2 533 | 2 568 | 2 587 | 2 612 | 2 584 | |
| 302 672 | 347 478 | 344 900 | 301 907 | 268 200 | 319 484 | 328 086 | 351 839 | 378 711 | |
| | 665 792 | | | 888 000 | 2 842 441 | | | 607 077 | |
| 17 485 | 17 416 | 17 409 | 17 466 | 17 570 | 17 535 | 17 513 | 17 554 | 17 588 | |
| 3 428 | 3 398 | 3 423 | 3 407 | 3 460 | 3 414 | 3 458 | 3 461 | 3 468 | |
| 20 913 | 20 814 | 20 832 | 20 873 | 21 030 | 20 949 | 20 971 | 21 015 | 21 056 | |
| 2 099 969 | 2 916 474 | 2 809 942 | 2 613 891 | 2 333 150 | 2 563 641 | 2 669 448 | 2 869 028 | 3 072 408 | |
| | 3 302 486 | | | 4 223 466 | 15 214 677 | | | 3 875 058 | |

Maandstatistiek van de industriële productie - PRODCOM

Tewerkstelling, uren en lonen volgens de hoofdactiviteit van de vestiging (voorlopige)

| NACE | | 1999 | | | | |
|---------------|--|-------------------------|-------------------|--------------------|-------------------|----------------|
| Code | Omschrijving | April | Mei | Juni | Juli | |
| 361 | - Vervaardiging van meubels | Aantal arbeiders | 14 439 | 14 511 | 14 443 | 14 119 |
| | | Aantal bedienden | 2 572 | 2 614 | 2 616 | 2 574 |
| | | Totaal | 17 011 | 17 125 | 17 059 | 16 693 |
| | | Aantal uren (1) | 2 200 176 | 1 953 549 | 2 431 148 | 1 184 142 |
| | | Trimestriële lonen (2) | | | 3 190 331 | |
| 362 | - Bewerking van edelstenen en vervaardiging van juwelen | Aantal arbeiders | 1 787 | 1 789 | 1 773 | 1 751 |
| | | Aantal bedienden | 370 | 374 | 371 | 375 |
| | | Totaal | 2 157 | 2 163 | 2 144 | 2 126 |
| | | Aantal uren (1) | 220 686 | 200 400 | 243 714 | 245 076 |
| | | Trimestriële lonen (2) | | | 297 201 | |
| 364 | - Vervaardiging van sportartikelen | Aantal arbeiders | 109 | 108 | 106 | 104 |
| | | Aantal bedienden | 24 | 23 | 23 | 23 |
| | | Totaal | 133 | 131 | 129 | 127 |
| | | Aantal uren (1) | 19 788 | 17 562 | 20 250 | 11 436 |
| | | Trimestriële lonen (2) | | | 22 435 | |
| 365 | - Vervaardiging van spellen en speelgoed | Aantal arbeiders | 440 | 436 | 435 | 437 |
| | | Aantal bedienden | 139 | 142 | 142 | 142 |
| | | Totaal | 579 | 578 | 577 | 579 |
| | | Aantal uren (1) | 76 514 | 55 573 | 69 469 | 42 063 |
| | | Trimestriële lonen (2) | | | 140 179 | |
| 36A | - =36.3+36.6 Overige industrie, m.i.v. de vervaardiging van muziekinstrumenten | Aantal arbeiders | 910 | 909 | 900 | 893 |
| | | Aantal bedienden | 291 | 288 | 287 | 283 |
| | | Totaal | 1 201 | 1 197 | 1 187 | 1 176 |
| | | Aantal uren (1) | 152 118 | 135 125 | 161 816 | 98 407 |
| | | Trimestriële lonen (2) | | | 230 478 | |
| Totaal | | Aantal arbeiders | 372 857 | 373 429 | 374 270 | 373 885 |
| | Aantal bedienden | 157 999 | 158 438 | 158 664 | 158 549 | |
| | Totaal | 530 856 | 531 867 | 532 934 | 532 434 | |
| | Aantal uren (1) | 70 300 609 | 63 050 465 | 74 849 701 | 49 761 668 | |
| | Trimestriële lonen (2) | | | 134 808 970 | | |

(1) Tot december 1998 uren-arbeiders, vanaf januari 1999 uren gepresteerd door de werknemers (bedienden en arbeiders).

(2) Brutolonen en -weden van de werknemers tewerkgesteld in de industriële afdelingen (in duizend BEF).

cijfers) - vervolg en einde

| Augustus | September | Oktober | November | December | 1999 | 2000 | Februari | Maart |
|------------|-------------|------------|------------|-------------|--------------------|------------|------------|-------------|
| | | | | | | Januari | | |
| 14 197 | 14 076 | 14 042 | 14 064 | 14 149 | 14 283 | 14 213 | 14 238 | 14 268 |
| 2 582 | 2 544 | 2 566 | 2 559 | 2 599 | 2 584 | 2 626 | 2 635 | 2 630 |
| 16 779 | 16 620 | 16 608 | 16 623 | 16 748 | 16 867 | 16 839 | 16 873 | 16 898 |
| 1 811 684 | 2 382 273 | 2 265 720 | 2 122 495 | 1 858 100 | 2 104 484 | 2 171 900 | 2 352 458 | 2 490 225 |
| | 2 677 559 | | | 3 407 160 | 12 436 840 | | | 3 161 283 |
| 1 763 | 1 811 | 1 815 | 1 837 | 1 848 | 1 793 | 1 828 | 1 846 | 1 849 |
| 374 | 378 | 378 | 372 | 379 | 372 | 375 | 372 | 376 |
| 2 137 | 2 189 | 2 193 | 2 209 | 2 227 | 2 166 | 2 203 | 2 218 | 2 225 |
| 86 693 | 264 747 | 290 709 | 237 354 | 252 416 | 228 645 | 250 791 | 260 471 | 306 644 |
| | 271 385 | | | 365 166 | 1 226 408 | | | 336 449 |
| 103 | 101 | 102 | 103 | 104 | 106 | 103 | 105 | 107 |
| 23 | 23 | 23 | 24 | 24 | 24 | 25 | 26 | 26 |
| 126 | 124 | 125 | 127 | 128 | 131 | 128 | 131 | 133 |
| 14 527 | 16 116 | 17 404 | 16 551 | 12 841 | 17 296 | 16 874 | 17 882 | 20 665 |
| | 20 892 | | | 24 813 | 89 916 | | | 22 330 |
| 432 | 431 | 428 | 431 | 444 | 435 | 448 | 448 | 450 |
| 143 | 146 | 154 | 152 | 155 | 144 | 156 | 154 | 155 |
| 575 | 577 | 582 | 583 | 599 | 580 | 604 | 602 | 605 |
| 52 920 | 80 028 | 67 130 | 72 041 | 67 956 | 67 424 | 78 194 | 81 517 | 83 985 |
| | 110 357 | | | 161 365 | 535 256 | | | 133 017 |
| 890 | 898 | 923 | 933 | 929 | 916 | 921 | 917 | 914 |
| 289 | 290 | 284 | 283 | 286 | 287 | 276 | 274 | 281 |
| 1 179 | 1 188 | 1 207 | 1 216 | 1 215 | 1 204 | 1 197 | 1 191 | 1 195 |
| 118 957 | 160 018 | 153 348 | 151 706 | 130 577 | 145 791 | 151 689 | 156 700 | 170 889 |
| | 203 514 | | | 242 999 | 926 257 | | | 221 979 |
| 374 571 | 375 173 | 375 591 | 375 705 | 373 618 | 374 324 | 374 332 | 374 344 | 374 550 |
| 159 490 | 159 902 | 160 200 | 160 276 | 160 043 | 158 907 | 161 216 | 161 365 | 161 772 |
| 534 061 | 535 075 | 535 791 | 535 981 | 533 661 | 533 232 | 535 548 | 535 709 | 536 322 |
| 60 933 975 | 74 035 052 | 72 593 712 | 67 378 583 | 62 392 451 | 67 591 958 | 69 608 987 | 73 420 226 | 78 646 675 |
| | 120 180 995 | | | 156 507 529 | 538 130 654 | | | 134 032 979 |

Maandstatistiek van de industriële productie - PRODCOM

Waarde van de bestellingen voor bepaalde bedrijfstakken volgens

| NACE code | Activiteit | Bestelling | 1999 | | | |
|--------------|--|-----------------------------|--------|--------|--------|--------|
| | | | April | Mei | Juni | Juli |
| 17 | Vervaardiging van textiel m.u.v. textielveredeling | Totaal | 15 788 | 15 289 | 16 745 | 12 729 |
| | | Waarvan voor het buitenland | 12 129 | 11 875 | 12 940 | 10 298 |
| 18 | Vervaardiging van kleding en bontnijverheid | Totaal | 1 543 | 1 245 | 1 499 | 1 646 |
| | | Waarvan voor het buitenland | 637 | 517 | 695 | 770 |
| 21 | Papier- en kartonnijverheid | Totaal | 11 410 | 10 668 | 12 263 | 10 233 |
| | | Waarvan voor het buitenland | 7 340 | 6 996 | 7 912 | 6 824 |
| 24 | Chemische nijverheid | Totaal | 73 791 | 73 642 | 81 308 | 73 736 |
| | | Waarvan voor het buitenland | 57 690 | 58 059 | 64 269 | 58 722 |
| 27 | Metallurgie | Totaal | 15 539 | 15 756 | 16 866 | 13 140 |
| | | Waarvan voor het buitenland | 10 840 | 11 652 | 12 347 | 10 296 |
| 28 | Vervaardiging van produkten van metaal m.u.v. oppervlaktebehandeling en bekleding van metaal | Totaal | 16 833 | 16 067 | 19 827 | 13 383 |
| | | Waarvan voor het buitenland | 7 046 | 6 875 | 8 000 | 5 904 |
| 29 | Vervaardiging van machines, apparaten en werktuigen | Totaal | 22 252 | 20 658 | 25 469 | 17 546 |
| | | Waarvan voor het buitenland | 16 166 | 14 426 | 18 673 | 12 600 |
| 30 | Vervaardiging van kantoormachines en computers | Totaal | 1 991 | 1 169 | 1 467 | 741 |
| | | Waarvan voor het buitenland | 852 | 901 | 906 | 523 |
| 31 | Vervaardiging van elektrische machines en apparaten | Totaal | 11 648 | 12 085 | 12 541 | 9 908 |
| | | Waarvan voor het buitenland | 6 616 | 7 483 | 7 522 | 6 051 |
| 32 | Vervaardiging van audio-, video- en telecommunicatieapparatuur | Totaal | 8 293 | 8 760 | 9 070 | 4 679 |
| | | Waarvan voor het buitenland | 6 293 | 7 266 | 6 691 | 3 824 |
| 33 | Vervaardiging van medische apparatuur, van precisie- en optische instrumenten en van uurwerken | Totaal | 2 479 | 2 208 | 2 760 | 1 794 |
| | | Waarvan voor het buitenland | 1 101 | 1 107 | 1 520 | 876 |
| 34 | Vervaardiging en assemblage van auto's, aanhangwagens en opleggers | Totaal | 54 808 | 47 750 | 62 024 | 43 067 |
| | | Waarvan voor het buitenland | 49 282 | 43 089 | 55 092 | 38 882 |
| 35 | Vervaardiging van overige transportmiddelen | Totaal | 6 854 | 2 130 | 2 466 | 5 996 |
| | | Waarvan voor het buitenland | 5 925 | 1 048 | 1 537 | 1 202 |

de hoofdactiviteit van de vestiging (voorlopige cijfers in miljoenen BEF)

| Augustus | September | Oktober | November | December | 1999 | 2000 | Februari | Maart | NACE code |
|----------|-----------|---------|----------|----------|----------------|---------|----------|--------|--------------|
| | | | | | | Januari | | | |
| 13 924 | 19 033 | 18 166 | 17 225 | 15 427 | 194 569 | 16 803 | 17 885 | 19 449 | 17 |
| 10 874 | 14 532 | 13 856 | 13 398 | 11 845 | 150 234 | 12 982 | 13 857 | 15 180 | |
| 2 395 | 2 374 | 1 775 | 1 507 | 1 304 | 22 603 | 1 845 | 2 489 | 2 270 | 18 |
| 962 | 1 114 | 783 | 661 | 477 | 10 692 | 800 | 1 086 | 1 169 | |
| 11 389 | 12 358 | 12 747 | 12 790 | 12 495 | 140 494 | 12 942 | 14 301 | 14 611 | 21 |
| 7 457 | 7 957 | 8 441 | 8 515 | 8 247 | 91 426 | 8 791 | 9 533 | 9 690 | |
| 71 761 | 83 122 | 83 477 | 81 530 | 80 871 | 953 168 | 81 697 | 85 393 | 93 250 | 24 |
| 55 166 | 63 582 | 64 770 | 63 470 | 61 598 | 740 867 | 64 161 | 66 911 | 72 064 | |
| 15 038 | 17 641 | 18 319 | 17 203 | 15 387 | 190 538 | 16 758 | 20 466 | 19 698 | 27 |
| 11 106 | 13 404 | 13 500 | 12 889 | 11 436 | 140 630 | 12 457 | 15 661 | 14 608 | |
| 16 076 | 19 444 | 18 384 | 17 712 | 17 627 | 204 378 | 15 756 | 16 662 | 20 646 | 28 |
| 6 816 | 8 495 | 8 071 | 7 601 | 7 371 | 86 108 | 6 599 | 7 461 | 9 172 | |
| 20 157 | 22 805 | 22 789 | 21 166 | 33 780 | 269 191 | 23 120 | 24 195 | 27 387 | 29 |
| 14 365 | 16 317 | 16 137 | 15 324 | 25 071 | 192 509 | 17 738 | 17 332 | 19 834 | |
| 1 245 | 1 403 | 1 301 | 1 261 | 2 041 | 16 192 | 1 283 | 835 | 1 538 | 30 |
| 802 | 887 | 869 | 792 | 950 | 9 620 | 331 | 392 | 981 | |
| 11 988 | 14 174 | 14 498 | 14 718 | 12 200 | 148 840 | 13 238 | 13 567 | 14 968 | 31 |
| 7 503 | 9 344 | 9 193 | 8 754 | 7 442 | 90 423 | 8 058 | 8 231 | 9 387 | |
| 10 351 | 9 940 | 9 376 | 9 815 | 10 627 | 104 323 | 8 286 | 9 872 | 12 221 | 32 |
| 8 156 | 8 367 | 7 670 | 8 142 | 8 260 | 82 684 | 6 944 | 8 471 | 10 112 | |
| 2 152 | 2 365 | 2 757 | 2 555 | 2 929 | 29 217 | 2 565 | 3 054 | 3 056 | 33 |
| 1 211 | 1 235 | 1 522 | 1 440 | 1 749 | 15 760 | 1 183 | 1 853 | 1 894 | |
| 46 327 | 56 408 | 60 217 | 51 595 | 54 548 | 618 757 | 46 583 | 55 159 | 67 806 | 34 |
| 42 049 | 50 934 | 54 786 | 46 235 | 48 385 | 554 131 | 40 321 | 49 435 | 62 058 | |
| 2 597 | 3 994 | 2 975 | 2 313 | 8 531 | 44 670 | 3 759 | 1 845 | 2 874 | 35 |
| 1 854 | 3 045 | 1 959 | 1 368 | 7 241 | 29 891 | 2 971 | 927 | 1 913 | |

Maandstatistiek van de industriële productie - PRODCOM

Leveringen (1) in waarde en in hoeveelheid volgens de CPA en de Prodcom-lijst

| Code (2) | Omschrijving | Eenheid | 1996 | 1997 | 1998 | 1999 |
|----------|--|------------------|--|--|--|--|
| 14 | ANDERE DELFSTOFFEN | x 1000 BEF - | 21 432 483 | 22 698 863 | 23 017 804 | 25 133 749 |
| 141 | STEEN VOOR DE BOUW | x 1000 BEF kg | 5 580 345 11 060 771 625 | 6 114 265 11 385 968 855 | 6 271 827 11 672 313 964 | 6 809 933 11 550 488 441 |
| 14111150 | Kalksteen voor het bouwbedrijf, albast | x 1000 BEF kg | 1 768 537 1 143 500 699 | 1 820 860 1 151 076 369 | 1 950 984 1 324 731 853 | 2 240 127 1 502 876 861 |
| 14111253 | Zandsteen, onbewerkt of enkel kantrecht behouwen | x 1000 BEF kg | 45 425 127 632 530 | 41 721 97 780 745 | 43 561 162 716 471 | 89 101 463 235 685 |
| 1412 | Kalksteen, gips en krijt | x 1000 BEF kg | 3 718 038 9 786 460 804 | 4 202 252 10 133 077 232 | 4 219 058 10 180 258 585 | 4 416 002 9 578 970 639 |
| 141210 | Kalksteen en gips | x 1000 BEF kg | 1 560 509 6 092 202 129 | 1 722 250 6 531 878 522 | 1 776 698 6 861 499 505 | 1 582 400 5 966 383 339 |
| 141220 | Krijt en dolomiet | x 1000 BEF kg | 2 157 529 3 694 258 675 | 2 480 002 3 601 198 710 | 2 442 360 3 318 759 080 | 2 833 602 3 612 587 300 |
| 14122030 | Dolomiet, niet gebrand noch gesinterd (excl. steenslag van dolomietaggregaat) | x 1000 BEF kg | | | 1 000 227 2 700 254 070 | |
| 14122050 | Gebrand of gesinterd dolomiet | x 1000 BEF kg | 962 231 415 025 475 | 1 146 948 455 344 190 | | |
| 142 | ZAND EN KLEI | x 1000 BEF kg | 12 659 814 41 095 326 252 | 13 257 615 42 051 170 397 | 13 267 953 44 104 064 131 | 14 294 392 48 862 450 351 |
| 14211 | Grint en zand | x 1000 BEF kg | | | 13 088 041 43 596 127 182 | 14 207 451 48 526 257 736 |
| 142111 | Natuurlijk zand | x 1000 BEF kg | | | 3 461 134 9 233 496 472 | 3 520 869 9 240 973 670 |
| 14211190 | Zand voor de bouw (excl. metaalhoudend zand van GN 26) | x 1000 BEF kg | 383 617 2 373 720 240 | 461 002 2 615 008 070 | | |
| 142112 | Korrels, scherven, splinters en poeder van steen; keien, grint, steenslag | x 1000 BEF kg | 7 901 856 31 518 934 012 | 7 883 908 31 808 057 520 | 8 404 389 33 016 765 224 | 9 064 241 37 598 579 926 |
| 14211230 | Steenslag voor de vervaardiging van beton, voor de wegenbouw en voor ander gebruik in de bouw | x 1000 BEF kg | 6 838 849 26 889 101 276 | 6 490 091 25 431 366 976 | 6 554 369 25 941 373 458 | 6 571 709 26 940 539 910 |
| 142113 | Macadam; teermacadam | x 1000 BEF kg | 1 078 210 1 204 142 320 | 1 366 680 1 492 905 551 | 1 222 518 1 345 865 486 | 1 622 341 1 686 704 140 |
| 14221 | Klei en kaolien | x 1000 BEF kg | | | 179 912 507 936 949 | 86 941 336 192 615 |
| 142211 | Kaolien en andere kaolienhoudende klei | x 1000 BEF kg | | | 63 112 6 089 400 | |
| 142212 | Andere klei, andalusiet, kyaniet, sillimaniet; mulliet; chamotte- en dinasaarde | x 1000 BEF kg | 123 141 487 031 372 | 126 739 483 433 815 | 116 800 501 847 549 | |
| 14301 | Mineralen voor de chemische en kunstmestindustrie | x 1000 BEF kg | 1 448 650 398 037 920 | 1 505 688 402 287 170 | 1 759 393 435 254 596 | 2 098 427 494 294 879 |
| 143011 | Natuurlijk calcium- of aluminiumcalciumfosfaat; carnalliet, sylviniet en andere ruwe natuurlijke | x 1000 BEF kg | | | | 47 386 12 306 522 |

(1) Leveringen m.i.v. aan het buitenland geleverd maakloonwerk.

(2) Statistische classering van producten gekoppeld aan activiteiten - CPA (2-6 cijfers); Prodcom-lijst (8 cijfers).

(4) M.u.v. slachterijen en melkerijen.

Maandstatistiek van de industriële productie - PRODCOM

Leveringen (1) in waarde en in hoeveelheid volgens de CPA en de Prodc-com-lijst - vervolg

| Code (2) | Omschrijving | Eenheid | 1996 | 1997 | 1998 | 1999 |
|----------|--|------------------|---------------------------|---------------------------|---------------------------|---------------------------|
| 143013 | Andere mineralen voor de chemische industrie | x 1000 BEF kg | | | | 1 835 636 449 115 706 |
| 14301390 | Andere minerale stoffen, n.e.g. | x 1000 BEF kg | 1 119 631 315 515 702 | 1 235 773 347 622 656 | 1 425 174 372 441 715 | 1 710 574 424 816 286 |
| 145023 | Andere mineralen n.e.g. | x 1000 BEF kg | 644 387 60 762 520 | | | |
| 15 | VOEDINGSMIDDELEN EN DRANKEN (4) | x 1000 BEF - | 575 025 787 | 621 936 231 | 629 037 188 | 607 281 671 |
| 151 | VLEES EN VLEESPRODUKTEN (5) | x 1000 BEF - | 105 582 135 | 114 328 139 | 112 746 567 | 96 841 992 |
| 1511 | Vers en geconserveerd vlees (behalve van gevogelte) (5) | x 1000 BEF - | 36 080 940 | 38 775 947 | 35 238 172 | 30 590 262 |
| 15111 | Vlees en eetbare slachtafvallen van runderen, varkens, schapen, geiten, paarden en ezels (5) | x 1000 BEF kg | 32 735 013 402 925 102 | 35 008 413 441 395 706 | 31 797 478 466 351 669 | 27 939 557 414 623 954 |
| 151111 | Vlees van runderen, vers of gekoeld (5) | x 1000 BEF kg | 5 472 942 30 314 675 | 5 666 940 31 625 649 | 5 743 813 29 106 832 | 6 480 768 32 054 010 |
| 15111140 | Vers of gekoeld rundvlees (hele dieren, halve dieren, voorvoeten en achtervoeten) (5) | x 1000 BEF kg | 731 661 3 882 208 | 413 654 2 244 508 | 214 666 1 021 345 | 358 402 1 840 589 |
| 15111190 | Rundvlees, ander, vers of gekoeld (5) | x 1000 BEF kg | 4 741 281 26 432 467 | 5 253 286 29 381 141 | 5 529 147 28 085 487 | 6 122 366 30 213 421 |
| 15111200 | Rundvlees, bevroren delen (5) | x 1000 BEF kg | 687 087 4 612 704 | 690 381 4 492 098 | 582 282 3 725 927 | 535 038 3 479 290 |
| 151113 | Vlees van varkens, vers of gekoeld (5) | x 1000 BEF kg | 21 967 790 285 272 662 | 22 998 202 302 137 411 | 20 723 513 330 276 490 | 17 248 166 292 251 946 |
| 15111330 | Verse of gekoelde varkens, hele en halve dieren (5) | x 1000 BEF kg | 3 523 347 91 260 463 | 3 881 168 97 562 212 | 3 883 425 104 673 176 | 3 255 477 63 580 041 |
| 15111350 | Verse of gekoelde varkenshammen, -schouders en delen daarvan (5) | x 1000 BEF kg | 2 892 777 28 043 285 | 3 050 441 28 532 428 | 2 407 748 28 049 763 | 1 830 203 23 706 688 |
| 15111390 | Vers of gekoeld varkensvlees, n.e.g. (5) | x 1000 BEF kg | 15 551 666 165 968 914 | 16 066 593 176 042 771 | 14 432 340 197 553 551 | 12 162 486 204 965 217 |
| 151114 | Vlees van varkens, bevroren (5) | x 1000 BEF kg | 2 837 314 39 014 975 | 3 884 916 61 843 037 | 3 134 281 63 500 476 | 2 086 261 38 153 806 |
| 15111490 | Bevroren varkensvlees, n.e.g. | x 1000 BEF kg | | | | 1 296 336 27 413 293 |
| 15111500 | Vers of gekoeld lams- of schapevlees (5) | x 1000 BEF kg | 158 788 679 265 | 183 640 752 257 | 215 946 846 667 | 267 678 1 139 299 |
| 15111600 | Bevroren lams- of schapevlees (5) | x 1000 BEF kg | 87 967 306 708 | 79 336 270 299 | 75 674 253 824 | 71 489 255 274 |
| 15111800 | Vlees van paarden, ezels, muilieren of muilezels, vers, gekoeld of bevroren (5) | x 1000 BEF kg | 850 872 5 618 385 | 841 264 5 630 042 | 731 131 4 553 304 | 825 400 5 123 812 |
| 15111900 | Eetbare slachtafvallen, enz., vers, gekoeld of bevroren (5) | x 1000 BEF kg | 672 253 37 105 728 | 663 734 34 644 913 | 590 838 34 088 149 | 424 757 42 166 517 |

(1) Leveringen m.i.v. aan het buitenland geleverd maakloonwerk.

(2) Statistische classering van producten gekoppeld aan activiteiten - CPA (2-6 cijfers); Prodc-com-lijst (8 cijfers).

(5) M.u.v. slachten.

Maandstatistiek van de industriële productie - PRODCOM

Leveringen (1) in waarde en in hoeveelheid volgens de CPA en de Prodcom-lijst - vervolg

| Code (2) | Omschrijving | Eenheid | 1996 | 1997 | 1998 | 1999 |
|----------|--|--------------------|-----------------------------------|-----------------------------------|-----------------------------------|-----------------------------------|
| 15112 | Huidwol en ongelooide huiden en vellen van runderen of paardachtigen (5) | x 1000 BEF - | 343 316 | 110 247 | 50 096 | 53 944 |
| 151122 | Ongelooide huiden en vellen van runderen of paardachtigen (5) | x 1000 BEF kg | | 36 362 338 635 | | |
| 15112200 | Huiden en vellen van runderen, paarden of paardachtigen | x 1000 BEF kg | 39 050 340 846 | | | |
| 151123 | Ongelooide huiden en vellen van schapen of lammeren en van geiten (5) | x 1000 BEF p/st | 304 266 1 469 951 | | | |
| 151130 | Runder-, schape-, geite- en varkensvet en vet van gevogelte (5) | x 1000 BEF kg | 1 270 376 86 880 843 | 1 520 368 95 637 053 | 1 001 225 71 394 609 | 600 722 52 810 517 |
| 15113030 | Vet van varkens en pluimvee, vers, gekoeld, bevroren, gezouten, enz., of gerookt (5) | x 1000 BEF kg | 83 202 6 375 323 | 130 917 8 195 930 | 85 448 6 381 220 | 55 461 5 527 405 |
| 15113050 | Reuzel, ander varkensvet en vet van pluimvee, gesmolten (5) | x 1000 BEF kg | 343 871 21 487 630 | 378 863 22 279 540 | | 185 063 14 654 708 |
| 15113070 | Rund-, schape- of geitevet, ruw of gesmolten (5) | x 1000 BEF kg | 843 303 59 017 890 | 1 010 588 65 161 583 | | 360 198 32 628 404 |
| 151140 | Ruwe afvallen, niet geschikt voor menselijke consumptie (5) | x 1000 BEF kg | 1 732 235 90 908 213 | 2 136 919 106 591 400 | 2 389 373 119 264 190 | 1 996 039 96 716 315 |
| 15114030 | Darmen, blazen en magen van dieren, andere dan die van vissen, in hun geheel of in stukken (5) | x 1000 BEF kg | | 819 971 22 852 653 | 820 548 16 140 579 | 762 788 12 208 927 |
| 15114090 | Andere afvalproducten, niet geschikt voor menselijke consumptie (5) | x 1000 BEF kg | 1 111 412 80 389 525 | 1 316 948 83 738 747 | 1 568 825 103 123 611 | 1 233 251 84 507 388 |
| 1512 | Vers en geconserveerd vlees van gevogelte | x 1000 BEF kg | 19 968 626 395 960 952 | 20 981 620 411 721 843 | 24 663 798 499 090 878 | 20 540 018 461 880 386 |
| 15121 | Vlees en eetbare slachtafvallen van pluimvee | x 1000 BEF kg | 19 967 756 394 213 317 | | | |
| 151211 | Vlees en eetbare slachtafvallen van pluimvee, vers of gekoeld | x 1000 BEF kg | 15 067 819 287 607 387 | 15 433 370 292 231 617 | 18 644 524 367 229 983 | 16 010 032 334 919 411 |
| 15121113 | Kippen, niet in stukken gesneden, vers of gekoeld | x 1000 BEF kg | 4 935 510 81 932 760 | 4 920 005 79 191 979 | 5 115 380 83 806 795 | 4 417 048 78 681 041 |
| 15121153 | Delen van hanen of kippen, vers of gekoeld | x 1000 BEF kg | 9 381 400 126 403 196 | 9 673 331 131 971 950 | 12 721 957 181 549 603 | 10 946 341 180 338 318 |
| 15121155 | Delen van kalkoenen, vers of gekoeld | x 1000 BEF kg | 304 907 2 452 348 | 304 679 3 036 988 | 284 874 2 945 741 | 148 299 1 285 833 |
| 15121157 | Delen van eenden, ganzen en parelhoenders, vers of gekoeld | x 1000 BEF kg | | | | 22 420 67 534 |
| 15121170 | Slachtafvallen en levers van pluimvee, vers of gekoeld | x 1000 BEF kg | 378 473 76 402 223 | 454 074 77 497 744 | 402 240 98 145 327 | 246 980 74 040 932 |
| 151212 | Vlees en eetbare slachtafvallen van pluimvee, bevroren | x 1000 BEF kg | 4 137 987 103 028 558 | 4 795 171 114 153 361 | 5 071 405 122 520 385 | 3 717 600 121 955 784 |
| 15121213 | Kippen, niet in stukken gesneden, bevroren | x 1000 BEF kg | 818 068 25 958 477 | 923 078 25 852 804 | 811 866 24 155 882 | 456 870 19 910 718 |

(1) Leveringen m.i.v. aan het buitenland geleverd maakloonwerk.

(2) Statistische classering van producten gekoppeld aan activiteiten - CPA (2-6 cijfers); Prodcom-lijst (8 cijfers).

Maandstatistiek van de industriële productie - PRODCOM

Leveringen (1) in waarde en in hoeveelheid volgens de CPA en de Prodc-com-lijst - vervolg

| Code (2) | Omschrijving | Eenheid | 1996 | 1997 | 1998 | 1999 |
|----------|---|------------------|---------------------------|---------------------------|---------------------------|---------------------------|
| 15121253 | Delen van kippen, bevroren | x 1000 BEF kg | 2 830 656 60 645 196 | 3 075 866 63 248 582 | 3 459 401 73 348 237 | 2 648 477 76 010 516 |
| 15121255 | Delen van kalkoenen, bevroren | x 1000 BEF kg | 421 745 11 267 805 | | | 467 326 18 662 485 |
| 15121271 | Slachtafvallen van pluimvee, behalve levers, bevroren | x 1000 BEF kg | 45 710 4 593 937 | 58 131 4 764 051 | 143 256 7 675 012 | 108 620 5 653 489 |
| 15121275 | Levers van pluimvee, bevroren | x 1000 BEF kg | | 18 502 1 014 951 | 27 974 1 262 427 | 26 084 1 651 383 |
| 1513 | Vleeswaren en -conserven | x 1000 BEF - | 49 532 569 | 54 570 572 | 52 844 597 | 45 711 712 |
| 15131 | Conserven en bereidingen van vlees, van eetbare slachtafvallen of van bloed | x 1000 BEF kg | 49 338 475 575 480 199 | 54 380 249 615 936 389 | 52 660 099 603 758 690 | 45 602 802 485 172 350 |
| 151311 | Vlees en eetbare slachtafvallen, gezouten, gepekeld, gedroogd of gerookt; meel en poeder van vlees of slachtafval | x 1000 BEF kg | 8 674 101 53 719 776 | 9 007 237 54 318 327 | 8 424 693 57 461 303 | 7 216 319 47 360 047 |
| 15131110 | Hammen en schouders van varkens alsmede delen daarvan, met been, gedroogd, gezouten of gerookt | x 1000 BEF kg | 2 852 565 16 810 217 | 3 021 390 16 518 506 | 2 924 808 18 184 578 | 2 413 465 13 210 987 |
| 15131130 | Buiken van varkens alsmede delen daarvan, gedroogd, gezouten of gerookt | x 1000 BEF kg | 1 661 169 13 799 186 | 1 907 203 15 599 319 | 2 076 305 18 694 594 | 1 603 256 14 881 645 |
| 15131150 | Ander varkensvlees, gedroogd, gezouten of gerookt, n.e.g. | x 1000 BEF kg | 2 935 766 16 658 566 | 2 869 509 15 759 023 | 2 693 037 16 832 906 | 2 469 506 15 898 138 |
| 15131170 | Rundvlees, gedroogd, gezouten of gerookt | x 1000 BEF kg | 273 177 899 211 | 296 429 972 586 | 179 013 467 393 | 195 892 506 932 |
| 15131190 | "Ander vlees, n.e.g., gedroogd, gezouten of gerookt; meel en poeder van vlees of slachtafvallen" | x 1000 BEF kg | 951 424 5 552 596 | 912 706 5 468 893 | 551 530 3 281 832 | 534 200 2 862 345 |
| 151312 | Andere bereidingen en conserven, van vlees, slachtafv. of bloed; extr. en sappen van vlees, vis en ongew. dieren | x 1000 BEF kg | 38 402 251 287 165 823 | 42 805 960 337 545 764 | 42 300 974 331 592 067 | 37 446 230 273 968 899 |
| 15131213 | Leverworst | x 1000 BEF kg | 930 661 12 713 383 | 1 658 770 25 230 434 | 1 598 216 20 696 557 | 761 752 7 644 447 |
| 15131215 | Worst en dergelijke producten, excl. leverworst | x 1000 BEF kg | 9 433 288 75 871 538 | 11 489 825 107 387 095 | 11 215 467 102 235 363 | 9 412 101 71 970 118 |
| 15131223 | Bereidingen van levers van ganzen en eenden | x 1000 BEF kg | 77 535 79 524 | 76 070 50 898 | 81 411 59 699 | 103 876 163 914 |
| 15131225 | Bereidingen en conserven van lever van andere dieren of pluimvee, behalve eenden of ganzen | x 1000 BEF kg | 1 878 070 14 536 488 | 1 577 514 12 157 397 | 1 406 802 10 722 256 | 1 301 158 9 979 274 |
| 15131233 | Andere bereidingen van vlees van kalkoenen | x 1000 BEF kg | 1 439 585 6 993 546 | 1 679 712 8 116 591 | 1 707 031 8 377 357 | 1 528 071 7 392 690 |
| 15131235 | Andere bereidingen van vlees van ander pluimvee | x 1000 BEF kg | 5 666 717 35 521 660 | 6 260 575 41 800 392 | 6 995 748 45 396 251 | 6 376 845 41 328 443 |
| 15131243 | Andere bereidingen van hammen van varkens en van delen daarvan | x 1000 BEF kg | 6 947 569 37 681 015 | 7 185 564 37 142 039 | 6 562 512 37 393 171 | 5 773 568 34 176 294 |
| 15131245 | Andere bereidingen van schouders van varkens en van delen daarvan | x 1000 BEF kg | 2 483 250 30 788 111 | 2 654 985 29 056 729 | 2 210 816 27 858 059 | 1 397 148 18 824 175 |

(1) Leveringen m.i.v. aan het buitenland geleverd maakloonwerk.

(2) Statistische classering van producten gekoppeld aan activiteiten - CPA (2-6 cijfers); Prodc-com-lijst (8 cijfers).

Maandstatistiek van de industriële productie - PRODCOM

Leveringen (1) in waarde en in hoeveelheid volgens de CPA en de Prodcom-lijst - vervolg

| Code (2) | Omschrijving | Eenheid | 1996 | 1997 | 1998 | 1999 |
|----------|--|------------------|--------------------------|--------------------------|--------------------------|--------------------------|
| 15131253 | Bereidingen van varkensvlees, incl. mengsels, met gew. % vlees of slachtafvallen, spek of vet < 40 | x 1000 BEF kg | 736 302 7 098 452 | 866 379 8 222 303 | 1 186 626 10 995 005 | 1 289 125 11 835 790 |
| 15131259 | Andere bereidingen van varkensvlees, inclusief mengsels, n.e.g., andere | x 1000 BEF kg | 5 489 343 43 058 693 | 5 747 351 43 732 902 | 5 442 556 41 980 587 | 5 348 606 42 920 834 |
| 15131260 | Bereidingen van rundvlees | x 1000 BEF kg | 2 026 678 11 725 349 | 2 150 723 12 268 438 | 2 385 631 14 376 365 | 2 677 776 15 425 974 |
| 15131270 | Extracten en sappen van vlees, vis en ongewervelde waterdieren | x 1000 BEF kg | 7 446 123 985 | 14 707 173 765 | 24 438 280 927 | 24 551 285 692 |
| 15131290 | Andere bereidingen van vlees, incl. bereidingen van bloed (van alle dieren) | x 1000 BEF kg | 1 285 807 10 974 079 | 1 443 785 12 206 781 | 1 483 720 11 220 470 | 1 451 653 12 021 254 |
| 15131300 | "Meel, poeder en pellets van vlees, ongeschikt voor menselijke consumptie; kanen" | x 1000 BEF kg | 2 262 123 234 594 600 | 2 567 052 224 072 298 | 1 934 432 214 705 320 | 940 253 163 843 404 |
| 15139000 | Koken en andere voorbereidende diensten voor de vervaardiging van vleesproducten | x 1000 BEF - | 194 094 | 190 323 | 184 498 | 108 910 |
| 15201 | Bereidingen en conserven van vis | x 1000 BEF kg | 9 083 773 42 383 518 | 9 952 289 44 576 404 | 10 857 606 44 596 154 | 11 896 875 49 438 326 |
| 15201190 | Visfilets en ander visvlees, vers of gekoeld | x 1000 BEF kg | 1 121 043 3 300 738 | 1 500 437 5 239 912 | 1 616 496 5 246 229 | 1 720 106 5 033 426 |
| 152012 | Vis, visfilets, ander visvlees en levers, hom en kuit, van vis, bevroren | x 1000 BEF kg | 1 255 962 6 220 960 | 1 323 690 5 722 041 | 1 588 075 6 092 617 | 1 741 622 6 466 533 |
| 15201270 | Bevroren visfilets | x 1000 BEF kg | 903 697 4 043 215 | 904 417 4 041 972 | 1 045 732 4 112 197 | 1 144 341 4 363 277 |
| 152013 | Vis, gedroogd, gezouten of gepekeld; gerookte vis; vismeel, geschikt voor menselijke consumptie | x 1000 BEF kg | 1 221 653 3 536 560 | 1 213 750 3 610 953 | 1 253 692 3 492 545 | 1 441 522 4 257 097 |
| 15201353 | Gerookte Pacifische zalm, Atlantische zalm en Donauzalm (inclusief filets) | x 1000 BEF kg | 820 227 1 670 295 | 797 366 1 615 593 | 883 327 1 686 914 | 974 446 1 797 031 |
| 15201359 | Gerookte vis (behalve zalm en haring), inclusief filets | x 1000 BEF kg | 344 264 1 286 995 | 348 296 1 280 006 | 298 537 1 082 006 | 384 345 1 580 562 |
| 152014 | Andere bereidingen en conserven van vis; kaviaar | x 1000 BEF kg | 2 132 445 14 568 187 | 2 125 141 14 301 186 | 2 636 283 15 996 442 | 2 974 911 17 546 799 |
| 15201411 | Bereidingen en conserven van zalm (niet fijnge maakt) | x 1000 BEF kg | 67 956 239 004 | 125 474 481 829 | 141 254 504 541 | 153 130 535 114 |
| 15201412 | Bereidingen en conserven van haring (niet fijnge maakt) | x 1000 BEF kg | 309 106 2 932 893 | 308 675 2 804 478 | 264 719 2 273 618 | 278 673 2 430 891 |
| 15201414 | Bereidingen en conserven van tonijn, boniet en bonito (niet fijnge maakt) | x 1000 BEF kg | 53 703 289 266 | 120 686 678 634 | 139 469 758 480 | |
| 15201419 | Bereidingen en conserven van andere vissoorten, niet fijnge maakt en geen vissticks | x 1000 BEF kg | 391 686 3 237 719 | 397 317 3 414 075 | 533 684 4 099 529 | 577 457 4 255 672 |
| 15201430 | Andere bereidingen en conserven van vis | x 1000 BEF kg | 1 108 556 6 427 547 | 977 106 5 575 081 | 1 329 671 6 836 842 | 1 589 521 8 048 635 |
| 152015 | Schaaldieren, bevroren; weekdieren en andere ongewervelde waterdieren, bevroren, gedroogd, gezouten of | x 1000 BEF kg | 1 652 409 7 064 272 | 1 914 041 7 591 942 | 1 866 327 6 458 219 | 2 029 342 8 123 618 |

(1) Leveringen m.i.v. aan het buitenland geleverd maakloonwerk.

(2) Statistische classering van producten gekoppeld aan activiteiten - CPA (2-6 cijfers); Prodcom-lijst (8 cijfers).

Maandstatistiek van de industriële productie - PRODCOM

Leveringen (1) in waarde en in hoeveelheid volgens de CPA en de Prodcorm-lijst - vervolg

| Code (2) | Omschrijving | Eenheid | 1996 | 1997 | 1998 | 1999 |
|----------|---|------------------|---|---|---|---|
| 15201530 | Bevroren schaaldieren | x 1000 BEF kg | 1 459 447 5 982 443 | 1 724 160 6 568 769 | 1 652 847 5 360 777 | 1 803 081 6 995 964 |
| 15201600 | Schaaldieren, weekdieren enz., bereid of geconserveerd | x 1000 BEF kg | 1 700 261 7 692 801 | 1 875 230 8 110 370 | 1 896 733 7 310 102 | 1 989 372 8 010 853 |
| 153 | BEREIDINGEN EN CONSERVEN VAN GROENTEN EN FRUIT | x 1000 BEF - | 50 197 381 | 58 084 605 | 64 896 292 | 71 492 412 |
| 15311 | Bereidingen en conserven van aardappelen | x 1000 BEF kg | 15 995 479 559 486 552 | 20 355 265 634 327 353 | 23 494 343 719 307 404 | 28 826 204 804 244 506 |
| 15311250 | Aardappelen, op andere wijze verduurzaamd dan in azijn of azijnzuur, bevroren | x 1000 BEF kg | 9 098 421 369 626 594 | 8 444 823 406 514 862 | 11 312 353 476 604 184 | 13 712 592 500 809 133 |
| 15311290 | Aardappelen, in andere vorm dan van meel, gries of vlokken, verduurzaamd, niet bevroren | x 1000 BEF kg | 6 310 664 170 989 330 | 11 032 219 200 190 598 | 11 119 613 209 952 197 | 13 656 465 260 646 430 |
| 153210 | Vruchte- en groentesappen | x 1000 BEF l | 5 782 440 232 826 607 | 5 980 243 244 113 003 | 6 622 266 245 397 766 | 7 028 324 229 391 354 |
| 15321015 | Andere sinaasappelsap, ongegist, zonder toegevoegde alcohol, niet geconcentreerd | x 1000 BEF l | 3 184 123 142 088 807 | 3 220 042 146 995 851 | 3 765 398 146 329 474 | 4 214 248 141 552 246 |
| 15321021 | Sap van pompelmoezen of van pomelo's, niet geconcentreerd, ongegist, zonder toegevoegde alcohol | x 1000 BEF l | 181 339 8 012 147 | 298 517 12 665 605 | 306 709 11 932 892 | |
| 15321023 | Ananassap, ongegist, zonder toegevoegde alcohol, niet geconcentreerd | x 1000 BEF l | 208 509 8 890 870 | 260 716 9 297 996 | 181 983 6 270 674 | 122 471 3 689 333 |
| 15321024 | Tomatesap, ongegist, zonder toegevoegde alcohol | x 1000 BEF l | 125 008 5 646 355 | 113 824 5 266 834 | 127 029 5 657 396 | 151 020 6 330 602 |
| 15321025 | Druivesap (inclusief most), ongegist, zonder toegevoegde alcohol, niet geconcentreerd | x 1000 BEF l | 90 947 3 542 696 | 98 958 3 794 780 | 104 116 4 006 042 | 81 287 2 842 822 |
| 15321026 | Appelsap, ongegist, zonder toegevoegde alcohol, niet geconcentreerd | x 1000 BEF l | 816 304 37 054 342 | 670 515 31 453 650 | 861 123 40 174 924 | 796 198 34 960 929 |
| 15321030 | Mengsels van sappen, ongegist, zonder toegevoegde alcohol, niet geconcentreerd | x 1000 BEF l | 255 207 9 393 343 | 351 592 12 977 012 | 332 280 10 663 837 | 374 645 10 856 758 |
| 1533 | Bereidingen en conserven van groenten en vruchten n.e.g. | x 1000 BEF kg | 28 419 462 1 003 444 761 | 31 749 097 1 152 687 219 | 34 779 683 1 262 786 917 | 35 637 884 1 277 335 799 |
| 15331 | Bereidingen en conserven van groenten (exclusief aardappelen) | x 1000 BEF kg | 19 918 582 726 627 997 | 22 084 461 810 248 030 | 24 904 201 916 012 182 | 26 387 006 958 233 714 |
| 15331100 | Bevroren groenten | x 1000 BEF kg | 15 023 618 536 287 361 | 17 126 207 623 366 946 | 19 325 403 701 592 877 | 19 740 545 713 173 084 |
| 153314 | Groenten, op andere wijze verduurzaamd dan in azijn of azijnzuur | x 1000 BEF kg | 4 290 310 178 379 970 | 4 297 261 173 858 306 | 4 831 618 197 683 296 | 5 852 878 223 310 937 |
| 15331430 | Paddestoelen en truffels, op andere wijze bereid of verduurzaamd dan in azijn of azijnzuur | x 1000 BEF kg | | 80 209 1 308 698 | 93 551 1 376 307 | 80 230 1 277 187 |
| 15331440 | Andere groenten, op andere wijze verduurzaamd dan in azijn, enz., bevroren, n.e.g. | x 1000 BEF kg | 392 112 10 043 618 | 468 626 11 462 754 | 580 406 14 544 415 | 684 191 14 334 361 |
| 15331462 | Erwten, op andere wijze verduurzaamd dan in azijn of azijnzuur, niet bevroren | x 1000 BEF kg | 584 375 27 318 395 | 570 341 25 573 658 | 682 239 33 602 176 | 690 344 34 840 278 |

(1) Leveringen m.i.v. aan het buitenland geleverd maakloonwerk.

(2) Statistische classering van producten gekoppeld aan activiteiten - CPA (2-6 cijfers); Prodcorm-lijst (8 cijfers).

Maandstatistiek van de industriële productie - PRODCOM

Leveringen (1) in waarde en in hoeveelheid volgens de CPA en de Prodcoum-lijst - vervolg

| Code (2) | Omschrijving | Eenheid | 1996 | 1997 | 1998 | 1999 |
|----------|---|------------------|---|---|---|---|
| 15331463 | Gedopte bonen, op andere wijze verduurzaamd dan in azijn, enz., niet bevroren | x 1000 BEF kg | | 173 864 11 487 146 | 215 123 13 868 903 | |
| 15331464 | Andere bonen, op andere wijze verduurzaamd dan in azijn, enz. niet bevroren | x 1000 BEF kg | 551 875 33 855 911 | 512 487 30 921 370 | 601 776 37 946 051 | 578 731 37 029 355 |
| 15331467 | Suikermais, op andere wijze verduurzaamd dan in azijn of azijnzuur, niet bevroren | x 1000 BEF kg | | | 31 968 740 389 | |
| 15331490 | Andere groenten en mengsels van groenten op andere wijze verduurzaamd dan in azijn of azijnzuur, niet bevroren | x 1000 BEF kg | 2 392 616 87 437 792 | 2 477 246 92 679 069 | 2 617 392 95 510 329 | 3 112 894 115 330 716 |
| 15332100 | Vruchten en noten, ook indien gestoomd of gekookt, bevroren | x 1000 BEF kg | 979 811 21 941 656 | 1 161 894 25 038 502 | 1 321 298 23 486 555 | 1 072 963 20 647 540 |
| 153322 | Jam, vruchtengelei, vruchten- en notenmoes en vruchten- en notenpasta | x 1000 BEF kg | 4 276 505 71 835 106 | 4 375 397 73 934 077 | 4 370 056 69 736 335 | 4 122 585 67 567 716 |
| 15332230 | Jam, marmelade, enz. van citrusvruchten | x 1000 BEF kg | 57 090 809 007 | 93 770 1 371 663 | 84 736 1 226 585 | 79 849 1 171 502 |
| 15332290 | Andere jams en marmelades | x 1000 BEF kg | 4 219 415 71 026 099 | 4 281 627 72 562 414 | 4 285 320 68 509 750 | 4 042 736 66 396 214 |
| 153323 | Noten, grondnoten, enz., gebrand, gezouten of op andere wijze bereid, n.e.g. | x 1000 BEF kg | | | 381 494 8 734 069 | |
| 153325 | Andere conserven van vruchten | x 1000 BEF kg | 2 332 326 124 076 206 | 3 308 878 179 512 232 | 3 280 456 182 408 759 | 3 103 372 163 067 295 |
| 154 | DIERLIJKE EN PLANTAARDIGE OLIËN EN VETTEN | x 1000 BEF kg | 49 576 114 3 060 072 395 | 57 570 990 3 331 601 389 | 61 605 758 3 427 043 715 | 51 541 414 3 430 328 998 |
| 1541 | Ruwe oliën en vetten | x 1000 BEF kg | 19 223 765 1 950 235 453 | 22 820 189 2 086 173 875 | 23 952 222 2 216 532 130 | 20 549 319 2 280 485 272 |
| 15411 | Dierlijke en plantaardige oliën en vetten, ruw | x 1000 BEF kg | 9 563 746 582 100 095 | 10 705 300 603 592 407 | 13 500 600 646 319 316 | 11 977 991 728 745 660 |
| 154111 | Dierlijke oliën en vetten, ruw of geraffineerd, andere dan runder-, schape-, geite- en varkensvet, en vet | x 1000 BEF kg | 1 061 962 84 329 043 | | 1 335 640 98 955 075 | 1 198 173 99 409 622 |
| 15411190 | Andere dierlijke vetten en oliën, alsmede fracties daarvan, niet chemisch gewijzigd | x 1000 BEF kg | | 1 206 243 96 068 153 | | |
| 154112 | Soja-, grondnoten-, olijf-, zonnebloemzaad-, saffloer-, katoenzaad-, raapzaad-, koolzaad- en | x 1000 BEF kg | 7 600 092 447 822 093 | 8 358 396 447 132 913 | 11 090 910 496 952 956 | 9 836 797 576 697 317 |
| 15411370 | Ruwe lijnolie, niet chemisch gewijzigd | x 1000 BEF kg | 901 692 49 948 959 | 1 140 661 60 391 341 | 1 074 050 50 411 285 | |
| 15413 | Perskoeken en andere vaste afvallen van plantaardige oliën en vetten; meel van oliehoudende zaden en vruchten | x 1000 BEF kg | 9 660 019 1 368 135 358 | 12 114 889 1 482 581 468 | 10 451 622 1 570 212 814 | 8 571 328 1 551 739 612 |
| 154131 | Perskoeken en andere vaste afvallen van plantaardige oliën en vetten | x 1000 BEF kg | | | | 8 424 589 1 543 746 669 |
| 15413190 | Perskoeken en andere vaste afvallen, verkregen bij winning van plantenvetten of oliën, ook fijn of in pellets, andere | x 1000 BEF kg | 1 345 946 202 576 351 | 1 579 631 216 265 025 | 1 348 265 210 106 382 | |
| 15413200 | Meel van oliehoudende zaden en vruchten, excl. mosterdmeei | x 1000 BEF kg | | | | 146 739 7 992 943 |

(1) Leveringen m.i.v. aan het buitenland geleverd maakloonwerk.

(2) Statistische classering van producten gekoppeld aan activiteiten - CPA (2-6 cijfers); Prodcoum-lijst (8 cijfers).

Maandstatistiek van de industriële productie - PRODCOM

Leveringen (1) in waarde en in hoeveelheid volgens de CPA en de Prodc-com-lijst - vervolg

| Code (2) | Omschrijving | Eenheid | 1996 | 1997 | 1998 | 1999 |
|----------|---|------------------|---|---|---|---|
| 1542 | Geraffineerde oliën en vetten | x 1000 BEF kg | 17 651 278 758 221 368 | 22 116 154 903 884 903 | 25 321 952 905 507 246 | 19 656 741 851 006 913 |
| 15421 | Geraffineerde oliën en vetten | x 1000 BEF kg | 17 588 907 750 482 133 | 22 051 933 895 609 245 | 25 269 972 899 414 139 | 19 596 886 842 048 653 |
| 154211 | Soja-, grondnoten-, ... , mosterdzaad-olie alsmede de fracties daarvan, geraffineerd doch niet chemisch gewijzigd | x 1000 BEF kg | 12 153 449 523 367 730 | 15 468 059 644 820 912 | 16 915 408 610 412 224 | 10 210 584 484 710 057 |
| 15421110 | Geraffineerde sojaolie en fracties daarvan, niet chemisch gewijzigd | x 1000 BEF kg | | 1 660 148 65 192 316 | 2 182 092 75 243 287 | 1 086 130 54 183 056 |
| 15421120 | Geraffineerde grondnotenolie en fracties daarvan, niet chemisch gewijzigd | x 1000 BEF kg | 1 084 429 25 472 225 | | | |
| 15421140 | Geraffineerde zonnebloemzaad- en saffloerolie, alsmede fracties daarvan, niet chemisch gewijzigd | x 1000 BEF kg | 5 021 988 219 348 059 | 6 602 597 292 441 600 | 6 671 627 247 793 187 | |
| 15421160 | Geraffineerde raapzaad-, koolzaad- en mosterdzaadolie, alsmede fracties daarvan, niet chemisch gewijzigd | x 1000 BEF kg | 4 971 878 240 276 405 | 5 775 184 258 401 634 | | |
| 154212 | Palmolie, ... , lijnolie, alsmede fracties daarvan, geraffineerd, doch niet chemisch gew.; plantaard. vetten n.e.g. | x 1000 BEF kg | 3 641 007 155 293 600 | 4 756 359 180 158 027 | 5 095 745 181 915 613 | 5 284 515 201 214 564 |
| 15421210 | Geraffineerde palmolie en vloeibare fracties daarvan, niet chemisch gewijzigd | x 1000 BEF kg | 1 845 058 84 608 090 | 2 598 841 104 816 657 | 2 916 282 103 220 567 | 3 545 849 139 937 552 |
| 154213 | Dierlijke en plantaardige vetten en oliën, alsmede fracties daarvan, gehydrogeneerd, veresterd, doch niet | x 1000 BEF kg | 1 794 451 71 820 803 | 1 827 515 70 630 306 | 3 258 819 107 086 302 | 4 101 787 156 124 032 |
| 15421330 | Dierlijke vetten en oliën, alsmede fracties daarvan, gehydrogeneerd, enz. | x 1000 BEF kg | | | | 660 729 25 502 605 |
| 15421350 | Plantaardige vetten en oliën, alsmede fracties daarvan, gehydrogeneerd, enz. | x 1000 BEF kg | | | | 3 441 058 130 621 427 |
| 15422050 | "Degras; afvallen van vetstoffen of van dierlijke of plantaardige was" | x 1000 BEF kg | 62 371 7 739 235 | 64 221 8 275 658 | 51 980 6 093 107 | 59 855 8 958 260 |
| 154310 | Margarine en dergelijke bereidingen | x 1000 BEF kg | 12 701 071 351 615 574 | 12 634 647 341 542 611 | 12 331 584 305 004 339 | 11 335 354 298 836 813 |
| 15431030 | Margarine, andere dan vloeibare margarine | x 1000 BEF kg | 9 093 441 247 770 046 | | | 8 687 137 238 452 154 |
| 15431050 | Bereidingen van vetten en oliën voor menselijke consumptie (vloeibare margarine) | x 1000 BEF kg | 3 607 630 103 845 528 | | | 2 648 217 60 384 659 |
| 15521000 | Consumptie-ijs, ook indien cacao bevattend | x 1000 BEF l | 6 884 451 124 931 677 | 7 312 752 134 700 885 | 8 043 804 147 478 040 | 7 403 666 132 159 780 |
| 156 | MAALDERIJPRODUKTEN, ZETMEEL EN ZETMEELPRODUKTEN | x 1000 BEF kg | 44 011 139 3 339 964 593 | 44 203 226 3 399 368 148 | 43 595 939 3 342 652 231 | 44 784 435 3 392 012 745 |
| 1561 | Maalderijproducten | x 1000 BEF kg | 26 498 900 2 128 514 746 | 27 041 850 2 185 189 550 | 26 034 571 2 200 084 193 | 27 058 359 2 294 431 596 |
| 15612 | Meel van granen en ander plantaardig meel, alsmede mengsels daarvan | x 1000 BEF kg | 15 777 369 1 359 963 228 | 16 361 295 1 390 378 220 | 15 415 712 1 382 372 028 | 16 283 720 1 474 583 959 |
| 15612100 | Meel van tarwe of van mengkoren | x 1000 BEF kg | 13 887 424 1 318 923 399 | 14 223 821 1 342 633 659 | 13 161 215 1 332 323 273 | 13 378 044 1 416 949 861 |

(1) Leveringen m.i.v. aan het buitenland geleverd maakloonwerk.

(2) Statistische classering van producten gekoppeld aan activiteiten - CPA (2-6 cijfers); Prodc-com-lijst (8 cijfers).

Maandstatistiek van de industriële productie - PRODCOM

Leveringen (1) in waarde en in hoeveelheid volgens de CPA en de Prodc-com-lijst - vervolg

| Code (2) | Omschrijving | Eenheid | 1996 | 1997 | 1998 | 1999 |
|----------|---|------------------|---|---|---|---|
| 15612200 | Meel van granen, andere dan van tarwe of van mengkoren | x 1000 BEF kq | | 265 148 15 478 387 | 259 607 14 228 845 | 292 671 15 151 639 |
| 15612400 | Mengsels en deeg, voor de bereiding van bakkerwaren bedoeld bij GN 1905 | x 1000 BEF kq | 1 681 319 29 066 848 | 1 872 326 32 266 174 | 1 994 890 35 819 910 | 2 613 005 42 482 459 |
| 15613 | Gries, griesmeel en pellets en andere produkten van granen | x 1000 BEF kq | 2 923 583 291 944 385 | 3 299 617 302 085 903 | 3 525 013 327 139 909 | 3 648 342 317 701 464 |
| 156131 | Gries, griesmeel en pellets van tarwe | x 1000 BEF kq | | 832 057 159 872 629 | 855 810 183 588 019 | 768 923 169 261 413 |
| 15613133 | Gries en griesmeel van harde tarwe ('durum') | x 1000 BEF kq | 231 072 16 297 592 | | | 228 951 18 419 702 |
| 156132 | Gries, griesmeel en pellets van granen, n.e.q. | x 1000 BEF kq | | 265 144 26 567 857 | 260 463 25 531 398 | |
| 15613230 | Gries en griesmeel van andere granen | x 1000 BEF kq | | | | 291 051 28 296 571 |
| 156133 | Andere graanprodukten (inclusief com-flakes) | x 1000 BEF kq | 1 867 393 116 794 396 | 2 202 416 115 645 417 | 2 408 740 118 020 492 | 2 588 368 120 143 480 |
| 15613333 | Bewerkte granen | x 1000 BEF kq | 898 299 90 271 576 | | | |
| 15613335 | Graankiemen, ook indien geplet, in vlokken of gemalen | x 1000 BEF kq | 107 295 11 844 301 | 40 078 4 856 692 | 38 115 4 850 369 | 41 026 5 853 358 |
| 15613353 | Andere bereidingen verkregen door het poffen of roosteren van granen | x 1000 BEF kq | 859 966 14 577 366 | 1 062 569 15 079 197 | 1 204 418 18 931 396 | 1 446 370 22 789 461 |
| 15613355 | Andere granen dan maïs, in de vorm van korrels, voorgerekookt of op andere wijze bereid | x 1000 BEF kq | 1 833 101 153 | | | |
| 156140 | Halfwitte of volwitte rijst | x 1000 BEF kq | 6 425 288 161 688 149 | 6 010 067 152 589 070 | 5 905 128 151 151 339 | 5 951 804 151 019 827 |
| 15614030 | Halfwitte of volwitte rijst | x 1000 BEF kq | | | | 5 836 673 135 417 562 |
| 15614050 | Breukrijst | x 1000 BEF kq | | | | 115 131 15 602 265 |
| 156150 | Zemelen en andere resten van het bewerken van granen | x 1000 BEF kq | 1 372 660 314 918 984 | 1 370 871 340 136 357 | 1 188 718 339 420 917 | 1 174 493 351 126 346 |
| 15615050 | Zemelen, slijpsel en andere resten van tarwe | x 1000 BEF kq | 1 187 787 277 590 118 | 1 205 624 305 439 660 | 1 068 100 311 526 890 | |
| 1562 | Zetmeel en zetmeelprodukten | x 1000 BEF kq | 17 512 239 1 211 449 847 | 17 161 376 1 214 178 598 | 17 561 368 1 142 568 038 | 17 726 076 1 097 581 149 |
| 156210 | Maïsolie en fracties daarvan, niet chemisch gewijzigd | x 1000 BEF kq | 2 245 817 104 670 001 | 2 348 108 98 033 283 | 2 835 655 99 238 863 | 3 076 557 114 260 221 |
| 15622140 | Karamel (op basis van suiker) | x 1000 BEF kq | 104 369 3 329 903 | 121 376 3 794 850 | 128 013 3 916 790 | 111 832 3 526 749 |
| 15622150 | Karamel (andere) | x 1000 BEF kq | | | | 73 531 1 988 625 |

(1) Leveringen m.i.v. aan het buitenland geleverd maakloonwerk.

(2) Statistische classering van producten gekoppeld aan activiteiten - CPA (2-6 cijfers); Prodc-com-lijst (8 cijfers).

Maandstatistiek van de industriële productie - PRODCOM

Leveringen (1) in waarde en in hoeveelheid volgens de CPA en de Prodc-com-lijst - vervolg

| Code (2) | Omschrijving | Eenheid | 1996 | 1997 | 1998 | 1999 |
|----------|---|------------------|-------------------------------------|-------------------------------------|-------------------------------------|-------------------------------------|
| 15622190 | Andere, invertsuiker daaronder begrepen | x 1000 BEF kg | | | 1 332 772 45 218 810 | 1 531 643 47 721 896 |
| 156222 | Zetmeel; inuline; tarwegluten; dextrine en ander gewijzigd zetmeel | x 1000 BEF kg | 3 979 788 193 140 606 | 3 499 044 175 262 503 | 3 261 562 151 815 119 | 3 166 932 133 076 880 |
| 15622270 | Dextrine en ander gewijzigd zetmeel | x 1000 BEF kg | 1 512 557 73 958 364 | 1 021 411 54 550 624 | 849 337 48 948 703 | 726 503 38 565 341 |
| 157 | BEREIDE DIERVOEDERS | x 1000 BEF kg | 61 326 082 6 283 893 395 | 64 878 094 6 409 160 345 | 61 215 884 6 572 244 381 | 59 854 783 6 615 235 967 |
| 1571 | Bereide veevoeders | x 1000 BEF kg | 59 136 280 6 203 508 004 | 62 732 366 6 329 040 146 | 59 079 350 6 489 931 967 | 57 623 303 6 526 871 109 |
| 15711 | Bereide veevoeders | x 1000 BEF kg | | 62 727 365 6 328 688 670 | | |
| 157110 | Bereide veevoeders | x 1000 BEF kg | 59 134 688 6 203 344 889 | 62 727 365 6 328 688 670 | | |
| 15711003 | Bereidingen voor het voeren van varkens | x 1000 BEF kg | 29 457 514 3 294 950 500 | 30 523 432 3 377 948 492 | 29 875 140 3 621 562 173 | 27 886 984 3 569 768 846 |
| 15711005 | Bereidingen voor het voeren van rundvee | x 1000 BEF kg | 11 604 900 1 236 377 850 | 11 377 543 1 213 756 123 | 10 539 697 1 216 257 204 | 10 094 645 1 168 037 910 |
| 15711007 | Andere bereidingen voor het voeren van dieren: pluimvee | x 1000 BEF kg | 14 628 368 1 439 336 225 | 16 568 549 1 532 000 158 | 14 565 003 1 448 108 267 | 15 348 760 1 571 500 120 |
| 15711009 | Bereidingen voor het voeren van dieren, excl. honden, katten, andere huisdieren, varkens, rund- en pluimvee | x 1000 BEF kg | 3 443 906 232 680 314 | | | |
| 15712000 | Luzememeel en luzerne in pellets | x 1000 BEF kg | 1 592 163 115 | | | |
| 157210 | Bereide voeders voor huisdieren | x 1000 BEF kg | 2 189 802 80 385 391 | 2 145 728 80 120 199 | 2 136 534 82 312 414 | 2 231 480 88 364 858 |
| 15721030 | Honde- en kattevoer, o.v.k. | x 1000 BEF kg | | | | 1 703 048 53 579 335 |
| 15721050 | Bereidingen voor het voeren van huisdieren (excl. honden en katten) | x 1000 BEF kg | | | | 528 432 34 785 523 |
| 158 | OVERIGE VOEDINGSMIDDELEN | x 1000 BEF - | 165 419 334 | 179 339 434 | 184 773 759 | 180 785 766 |
| 15811 | Bakkerijproducten | x 1000 BEF kg | 16 148 814 237 609 678 | 16 720 879 257 517 798 | 18 567 674 283 791 955 | 20 544 270 310 888 268 |
| 15811100 | Vers brood, waaraan geen honing, eieren, kaas of vruchten zijn toegevoegd | x 1000 BEF kg | 9 535 968 196 152 971 | 10 049 184 215 176 042 | 11 170 678 235 144 845 | 12 028 081 253 247 055 |
| 15811200 | Andere gezoete bakkers- en banketwaren | x 1000 BEF kg | 6 612 846 41 456 707 | 6 671 695 42 341 756 | 7 396 996 48 647 110 | 8 516 189 57 641 213 |
| 15821 | Beschuit, koekjes en ander houdbaar banketbakkerswerk | x 1000 BEF kg | 27 328 976 278 791 580 | 28 174 185 287 897 312 | 29 177 311 289 648 123 | 27 771 743 263 490 250 |
| 158211 | Bros gebakken brood, zogenaamd "knäckebröd"; beschuit, geroosterd brood en dergelijke geroosterde | x 1000 BEF kg | 430 498 2 896 556 | 504 191 3 361 545 | 665 072 5 265 590 | 747 720 5 939 572 |

(1) Leveringen m.i.v. aan het buitenland geleverd maakloonwerk.

(2) Statistische classering van producten gekoppeld aan activiteiten - CPA (2-6 cijfers); Prodc-com-lijst (8 cijfers).

Maandstatistiek van de industriële productie - PRODCOM

Leveringen (1) in waarde en in hoeveelheid volgens de CPA en de Prodcom-lijst - vervolg

| Code (2) | Omschrijving | Eenheid | 1996 | 1997 | 1998 | 1999 |
|----------|--|------------------|-------------------------------------|-------------------------------------|-------------------------------------|-------------------------------------|
| 158212 | Ontbijtkoek; koekjes en biscuits, gezoet; wafels en wafeltjes | x 1000 BEF kg | 22 402 898 231 327 853 | 23 449 857 237 124 030 | 24 612 622 239 240 341 | 22 597 870 205 505 536 |
| 15821253 | Gezoete koekjes, biscuits, wafels en wafeltjes met cacao | x 1000 BEF kg | 12 334 918 131 316 655 | 12 853 870 135 675 427 | 13 505 018 135 792 225 | 12 300 208 113 152 472 |
| 15821255 | Gezoete koekjes en biscuits zonder cacao | x 1000 BEF kg | 6 397 327 66 938 332 | 6 382 161 64 679 348 | 6 531 305 64 342 619 | 6 197 382 55 063 889 |
| 158213 | Ander brood en andere bakkerijproducten | x 1000 BEF kg | 4 495 580 44 567 171 | 4 220 137 47 411 737 | 3 899 617 45 142 192 | 4 426 153 52 045 142 |
| 15821330 | Wafels en wafeltjes, met een watergehalte van meer dan 10 % | x 1000 BEF kg | 1 043 607 8 892 382 | 1 309 017 13 589 516 | 1 233 314 13 113 382 | 1 231 893 16 244 883 |
| 15821390 | Andere koekjes en biscuits, ongezoet | x 1000 BEF kg | | | | 1 537 133 15 624 304 |
| 1583 | Suiker | x 1000 BEF kg | 25 495 599 2 683 003 942 | 28 524 842 3 359 206 452 | 27 272 341 3 544 448 696 | 23 838 812 3 286 134 147 |
| 15831 | Suiker | x 1000 BEF kg | 24 486 610 1 223 202 684 | 27 080 953 1 273 106 021 | 25 893 358 1 214 280 005 | 22 589 114 1 158 688 388 |
| 158312 | Rietsuiker en beetwortelsuiker, geraffineerd, alsmede chemisch zuivere saccharose, in vaste vorm | x 1000 BEF kg | 23 063 782 979 176 142 | 25 622 781 1 034 201 959 | 24 586 901 995 053 317 | 21 293 999 925 938 664 |
| 158313 | Rietsuiker en beetwortelsuiker, geraffineerd, in vaste vorm, gearomatiseerd of met toegevoegde | x 1000 BEF kg | | | 14 960 168 582 | |
| 15832000 | Bietenpulp, uitgeperst suikerriet (ampas) en andere afvallen van de suikerindustrie | x 1000 BEF kg | 1 008 989 1 459 801 258 | 1 443 889 2 086 100 431 | 1 378 983 2 330 168 691 | 1 249 698 2 127 445 759 |
| 1584 | Cacao, chocolade en suikerwerk | x 1000 BEF kg | 54 600 660 436 501 609 | 57 310 940 460 256 532 | 58 597 045 464 928 815 | 62 215 424 506 043 082 |
| 15841 | Cacao | x 1000 BEF kg | | | | 539 708 5 890 349 |
| 158411 | Cacaopasta | x 1000 BEF kg | 120 170 1 783 323 | 295 054 7 166 032 | | |
| 15841100 | Cacaopasta | x 1000 BEF kg | | | | 525 884 5 774 970 |
| 158412 | Cocaoboter, cacaovet en cacao-olie | x 1000 BEF kg | | | | 1 647 10 880 |
| 15842 | Chocolade en suikerwerk | x 1000 BEF kg | | | | 61 675 716 500 152 733 |
| 158421 | Chocolade en andere bereidingen voor menselijk gebruik die cacao bevatten (andere dan cacaopoeder waaraan suiker | x 1000 BEF kg | 11 787 948 137 602 131 | 12 593 908 146 282 225 | | 17 836 632 217 914 489 |
| 15842190 | Andere bereidingen die cacao bevatten (excl. 'chocolate milk crumb en cacaofantasia') met een gewicht > 2 kg | x 1000 BEF kg | 1 067 936 11 688 017 | 1 096 345 11 453 152 | 1 152 995 10 526 153 | 1 051 870 9 774 724 |
| 158422 | Chocolade en andere bereidingen voor menselijk gebruik die cacao bevatten anders dan in het groot verpakt | x 1000 BEF kg | 32 346 372 188 032 190 | 33 791 275 194 426 408 | 30 086 080 147 897 310 | 31 914 161 147 669 400 |
| 15842233 | Chocolade, enz., in de vorm van tabletten, staven of repen, gevuld | x 1000 BEF kg | 2 009 804 13 281 873 | 2 333 956 15 484 470 | 2 030 017 12 427 161 | 2 908 180 13 970 019 |

(1) Leveringen m.i.v. aan het buitenland geleverd maakloonwerk.

(2) Statistische classering van producten gekoppeld aan activiteiten - CPA (2-6 cijfers); Prodcom-lijst (8 cijfers).

Maandstatistiek van de industriële productie - PRODCOM

Leveringen (1) in waarde en in hoeveelheid volgens de CPA en de Prodc-com-lijst - vervolg

| Code (2) | Omschrijving | Eenheid | 1996 | 1997 | 1998 | 1999 |
|----------|--|------------------|---------------------------|---------------------------|--------------------------|---------------------------|
| 15842235 | Chocolade, enz., in de vorm van tabletten, staven of repen, niet gevuld, met toegevoegde granen of andere vruchten | x 1000 BEF kg | 2 000 536 15 622 965 | 2 519 802 17 864 277 | 2 373 249 15 443 201 | 2 515 174 14 923 134 |
| 15842239 | Andere chocolade, enz., in de vorm van tabletten, staven of repen, niet gevuld | x 1000 BEF kg | 3 933 273 30 721 914 | 4 285 253 31 828 839 | 2 442 053 18 455 394 | 2 997 771 18 294 256 |
| 15842243 | Bonbons of pralines met chocolade, alcohol bevattend | x 1000 BEF kg | 1 089 749 4 675 876 | 1 135 008 5 131 611 | 1 242 361 5 817 930 | 1 662 305 7 909 778 |
| 15842245 | Andere bonbons of pralines met chocolade | x 1000 BEF kg | 7 691 045 26 345 323 | 8 433 424 28 935 215 | 8 964 615 29 292 849 | 9 294 741 30 432 252 |
| 15842253 | Andere chocolade en chocoladewerken, gevuld | x 1000 BEF kg | 10 379 145 36 899 836 | 9 923 356 35 255 013 | 9 770 506 34 253 225 | 9 537 802 31 467 681 |
| 15842255 | Andere chocolade en chocoladewerken, niet gevuld | x 1000 BEF kg | 3 504 877 35 443 486 | 3 443 621 35 730 623 | 1 507 457 7 962 796 | 1 217 761 5 903 350 |
| 15842260 | Suikerwerk en overeenkomstige bereidingen, die cacao bevatten | x 1000 BEF kg | 158 365 805 812 | 157 987 790 599 | 159 200 801 961 | 191 088 1 172 140 |
| 15842270 | Boterhampasta die cacao bevat | x 1000 BEF kg | 1 244 044 19 400 977 | 1 173 110 17 971 618 | 1 189 167 17 345 636 | 1 122 897 16 343 579 |
| 15842290 | Bereidingen, cacao bevattend, excl. chocolate in repen/staven/blokken e.d., bonbons- pralines- boterhampasta- | x 1000 BEF kg | 335 534 4 834 128 | 385 758 5 434 143 | 407 455 6 097 157 | 466 442 7 253 211 |
| 158423 | Suikerwerk zonder cacao (incl. witte chocolade) | x 1000 BEF kg | 10 296 964 108 827 333 | 10 619 148 112 315 433 | | 11 923 767 134 555 328 |
| 15842330 | Suikerwerk, witte chocolade | x 1000 BEF kg | 2 954 651 28 169 427 | 3 098 955 29 464 874 | 3 515 821 32 227 309 | 3 577 029 33 774 472 |
| 15842363 | Dragees en dergelijke met een suikerlaag omhulde artikelen | x 1000 BEF kg | 50 365 146 642 | 54 853 144 191 | | |
| 15842365 | Gom- en geleiprodukten, inclusief vruchtenpasta's toebereid als suikergoed | x 1000 BEF kg | 3 182 088 38 503 484 | 3 254 284 40 419 236 | 3 358 573 41 669 030 | 3 484 065 43 463 402 |
| 15842373 | Zuurtjes en dergelijk hardgekookt suikerwerk, ook indien gevuld | x 1000 BEF kg | 586 316 6 684 008 | 586 313 6 602 476 | 562 404 6 384 657 | 540 511 6 147 510 |
| 15842375 | Karamels, toffees en dergelijke | x 1000 BEF kg | 554 163 6 167 461 | 569 900 6 495 468 | 652 379 7 518 328 | 706 135 8 207 198 |
| 15842383 | Ander suikerwerk verkregen door samenpersing | x 1000 BEF kg | 1 538 771 2 610 044 | 1 615 515 2 795 759 | 1 550 068 2 648 661 | 1 718 279 2 891 981 |
| 15851 | Macaroni, noedels, koeskoes en dergelijke deegwaren | x 1000 BEF kg | 5 081 284 93 212 016 | 6 566 964 106 649 272 | 7 386 990 113 421 690 | 7 236 245 108 905 216 |
| 158511 | Deegwaren, niet gekookt noch gevuld of op andere wijze bereid | x 1000 BEF kg | 2 083 601 60 789 913 | 2 290 896 62 280 332 | 2 332 308 60 831 873 | 2 411 447 60 660 857 |
| 158512 | Deegwaren, gekookt, gevuld of op andere wijze bereid; koeskoes | x 1000 BEF kg | 2 997 683 32 422 103 | 4 276 068 44 368 940 | 5 054 682 52 589 817 | 4 824 798 48 244 359 |
| 15851233 | Deegwaren, gekookt of gevuld | x 1000 BEF kg | 1 940 043 20 619 654 | 3 599 554 33 620 661 | 4 194 297 39 582 942 | 3 985 858 36 098 465 |
| 15851235 | Andere deegwaren (gedroogd, enz.), n.e.g. | x 1000 BEF kg | 1 057 640 11 802 449 | | | |

(1) Leveringen m.i.v. aan het buitenland geleverd maakloonwerk.

(2) Statistische classering van producten gekoppeld aan activiteiten - CPA (2-6 cijfers); Prodc-com-lijst (8 cijfers).

Maandstatistiek van de industriële productie - PRODCOM

Leveringen (1) in waarde en in hoeveelheid volgens de CPA en de Prodcom-lijst - vervolg

| Code (2) | Omschrijving | Eenheid | 1996 | 1997 | 1998 | 1999 |
|----------|--|------------------|-----------------------------------|-----------------------------------|-----------------------------------|-----------------------------------|
| 15861 | Koffie en thee | x 1000 BEF kg | 16 457 761 83 379 971 | 18 881 756 82 979 871 | 19 245 933 80 105 500 | 17 217 612 83 014 071 |
| 158611 | Cafeïnevrije koffie en gebrande koffie | x 1000 BEF kg | 13 811 389 77 254 947 | 15 957 496 76 019 966 | 15 980 985 73 081 691 | 14 213 219 74 938 311 |
| 15861150 | Gebrande koffie waaruit geen cafeïne is verwijderd | x 1000 BEF kg | 11 060 095 59 244 861 | 12 237 435 57 328 425 | 12 631 230 56 351 058 | 11 309 839 57 785 249 |
| 15861170 | Gebrande koffie waaruit cafeïne is verwijderd | x 1000 BEF kg | | 3 720 061 18 691 541 | 3 349 755 16 730 633 | 2 903 380 17 153 062 |
| 15871 | Azijn; sausen; samengestelde kruidenrijen; mosterdmeel en bereide mosterd | x 1000 BEF - | 4 974 778 | 5 610 337 | 6 008 899 | 6 070 703 |
| 158711 | Tafelazijn, natuurlijke of verkregen uit azijnzuur | x 1000 BEF l | | | | 142 000 14 704 187 |
| 15871190 | Tafelazijn, niet gemaakt van wijn | x 1000 BEF l | 115 991 11 182 510 | 128 766 10 356 519 | 124 891 11 710 867 | |
| 158712 | Sausen, samengestelde kruidenrijen; mosterdmeel en bereide mosterd | x 1000 BEF kg | 4 858 787 78 466 363 | 5 481 571 88 875 266 | 5 884 008 87 847 204 | 5 928 703 87 226 685 |
| 15871230 | Tomatenketchup en andere tomatensausen | x 1000 BEF kg | 389 762 6 787 603 | 338 831 5 357 463 | 354 796 5 547 277 | 436 922 7 575 132 |
| 15871255 | Bereide mosterd | x 1000 BEF kg | | | 103 228 1 796 909 | 108 885 1 893 615 |
| 15871270 | "Sausen en preparaten voor sausen; samengestelde kruidenrijen en dergelijke producten, n.e.g." | x 1000 BEF kg | 4 356 141 69 366 521 | 5 032 920 81 608 459 | 5 425 984 80 503 018 | 5 382 896 77 757 938 |
| 158810 | Gehomogeniseerde voedingspreparaten en dieetvoeding | x 1000 BEF kg | 1 575 064 15 291 766 | 1 658 017 16 440 280 | 1 589 788 16 138 145 | 1 315 481 13 978 208 |
| 15881030 | Gehomogeniseerde groenten, op andere wijze verduurzaamd dan in azijn, enz., niet bevroren | x 1000 BEF kg | 2 315 17 609 | 885 6 177 | | |
| 1589 | Overige voedingsmiddelen | x 1000 BEF kg | 13 756 398 220 700 612 | 15 891 514 249 536 335 | 16 927 778 268 733 344 | 14 575 476 218 408 081 |
| 15891 | Overige voedingsmiddelen | x 1000 BEF kg | 13 738 353 220 615 780 | | | 14 552 939 218 345 380 |
| 15891100 | "Preparaten voor soep of voor bouillon; bereide soep en bouillon" | x 1000 BEF kg | 323 870 6 774 094 | 398 696 7 507 303 | 433 452 9 099 535 | 500 149 9 161 811 |
| 158912 | Vogeleieren uit de schaal en eigeel, vers of verduurzaamd; ovoalbumine | x 1000 BEF kg | 2 238 013 40 337 697 | 3 283 850 56 109 290 | | 2 494 453 46 278 062 |
| 15891230 | Eiprodukten | x 1000 BEF kg | | 2 564 382 44 270 161 | 2 690 958 49 529 893 | 2 000 967 41 686 370 |
| 158913 | Gist; andere eencellige micro-organismen, dood; samengesteld bakpoeder | x 1000 BEF kg | 1 743 698 42 490 998 | 1 552 758 34 513 153 | | 1 602 752 42 417 111 |
| 15891339 | Andere levende gist | x 1000 BEF kg | | 2 957 1 798 093 | 2 027 1 710 837 | 6 188 8 238 597 |
| 15891370 | Samengesteld bakpoeder | x 1000 BEF kg | | 53 675 1 529 675 | | |

(1) Leveringen m.i.v. aan het buitenland geleverd maakloonwerk.

(2) Statistische classering van producten gekoppeld aan activiteiten - CPA (2-6 cijfers); Prodcom-lijst (8 cijfers).

Maandstatistiek van de industriële productie - PRODCOM

Leveringen (1) in waarde en in hoeveelheid volgens de CPA en de Prodcop-lijst - vervolg

| Code (2) | Omschrijving | Eenheid | 1996 | 1997 | 1998 | 1999 |
|----------|--|---------------------------|--------------------------|---------------------------|---------------------------------|--------------------------|
| 158914 | Andere voedingsmiddelen n.e.g. | x 1000 BEF kg | 9 432 772 131 012 991 | 10 639 077 151 332 323 | 11 468 079 163 895 222 | 9 955 585 120 488 396 |
| 15891439 | Bereidingen voor menselijke consumptie van meel, gries, griesmeel, zetmeel enz. | x 1000 BEF kg | | 1 473 254 20 609 398 | 1 646 489 23 620 556 | 1 672 937 24 562 442 |
| 15891491 | Proteïneconcentraten en suikerstroop, gearomatiseerd of met toegevoegde kleurstoffen | x 1000 BEF kg | 1 206 793 32 489 148 | 1 349 194 38 156 693 | 1 411 194 37 725 324 | 1 132 709 18 918 052 |
| 15891499 | Preparaten, 'fondues' genaamd, en andere produkten voor menselijke consumptie n.e.g. | x 1000 BEF kg | 6 936 714 79 645 944 | 7 816 629 92 566 232 | 8 410 396 102 549 342 | 7 149 939 77 007 902 |
| 15892000 | Plantesappen en planteextracten, pectinstoffen, planteslijmen en bindmiddelen | x 1000 BEF kg | | | | 22 537 62 701 |
| 159 | DRANKEN | x 1000 BEF - | 82 945 378 | 86 266 702 | 81 301 579 | 82 680 328 |
| 159110 | Gedistilleerde dranken, likeuren en andere dranken die gedistilleerde alcohol bevatten | x 1000 BEF l alc. 100% | 2 722 665 17 134 013 | 1 899 016 9 786 462 | 1 831 058 8 242 660 | 1 763 536 6 943 564 |
| 15911020 | Dranken, gedistilleerd uit wijn of druivenmoer | x 1000 BEF l alc. 100% | 58 943 221 927 | 56 573 216 865 | 56 499 244 642 | 48 160 212 157 |
| 15911030 | Whisky | x 1000 BEF l alc. 100% | | | | 127 142 367 070 |
| 15911040 | Rum en tafia | x 1000 BEF l alc. 100% | 21 560 72 361 | 20 149 62 996 | 19 927 74 359 | |
| 15911050 | Gin en jenever | x 1000 BEF l alc. 100% | 803 883 2 587 104 | 760 319 2 701 112 | 751 507 2 757 749 | 696 146 2 595 807 |
| 15911063 | Wodka | x 1000 BEF l alc. 100% | 1 028 112 11 003 003 | 330 025 3 187 046 | 157 674 2 044 390 | 67 333 792 186 |
| 15911080 | Likeuren en andere gedistilleerde dranken | x 1000 BEF l alc. 100% | 719 330 2 992 471 | 630 730 3 270 088 | 712 320 2 595 361 | 720 591 2 863 656 |
| 15921 | Ethylalcohol | x 1000 BEF l | 378 674 15 008 223 | 182 121 6 407 457 | 37 713 1 007 124 | 31 300 861 093 |
| 1593 | Wijn | x 1000 BEF l | | | 19 631 179 556 | |
| 15931 | Wijn | x 1000 BEF l | 113 660 1 576 390 | 44 091 484 530 | 19 631 179 556 | |
| 159311 | Mousserende wijn | x 1000 BEF l | | 4 908 74 874 | | |
| 159312 | Wijn van verse druiven, andere dan mousserende wijn; druivemost | x 1000 BEF l | | 39 183 409 656 | 18 249 168 455 | |
| 15941000 | Andere gegiste dranken (b.v. appelwijn, perewijn, honingdrank) | x 1000 BEF l | 1 198 760 42 689 782 | 1 351 545 50 880 969 | 1 136 888 42 634 149 | 1 051 169 34 452 712 |
| 15951000 | Vermout en andere wijn van verse druiven, gearomatiseerd | x 1000 BEF l | 41 637 805 886 | 45 392 782 328 | | |
| 1596 | Bier van mout | x 1000 BEF - | 45 706 531 | 47 021 276 | 45 344 073 | 46 561 136 |

(1) Leveringen m.i.v. aan het buitenland geleverd maakloonwerk.

(2) Statistische classering van producten gekoppeld aan activiteiten - CPA (2-6 cijfers); Prodcop-lijst (8 cijfers).

Maandstatistiek van de industriële productie - PRODCOM

Leveringen (1) in waarde en in hoeveelheid volgens de CPA en de Prodcom-lijst - vervolg

| Code (2) | Omschrijving | Eenheid | 1996 | 1997 | 1998 | 1999 |
|----------|---|--------------------|---|---|---|---|
| 15961000 | Bier van mout | x 1000 BEF l | 45 385 690 1 440 778 428 | 46 751 710 1 475 827 360 | 45 131 261 1 476 281 966 | 46 363 284 1 516 119 915 |
| 15962000 | Bostel (brouwerijafval) en afvallen van branderijen | x 1000 BEF kg | 320 841 201 651 512 | 269 566 192 950 431 | 212 812 184 773 497 | 197 852 185 834 675 |
| 159710 | Mout | x 1000 BEF kg | 9 441 825 679 283 446 | 9 789 389 809 106 273 | 8 712 973 780 317 880 | 7 434 024 756 533 402 |
| 15971030 | Mout, niet gebrand | x 1000 BEF kg | 9 227 871 666 113 243 | 9 543 586 792 968 845 | 8 469 107 763 728 226 | 7 259 293 743 549 582 |
| 15971050 | Mout, gebrand | x 1000 BEF kg | 213 954 13 170 203 | 245 803 16 137 428 | 243 866 16 589 654 | 174 731 12 983 820 |
| 15981 | Mineraalwater en frisdranken | x 1000 BEF l | 23 341 626 1 701 969 863 | 25 933 872 1 852 786 472 | 24 193 795 1 790 849 565 | 25 799 115 1 868 393 999 |
| 159811 | Mineraalwater en spuitwater, niet gezoet, noch gearomatiseerd | x 1000 BEF l | | | | 8 847 692 870 411 247 |
| 15981130 | Mineraalwater en spuitwater, ongezoet | x 1000 BEF l | 8 482 251 775 275 545 | 8 727 194 822 847 922 | 7 950 968 809 689 152 | |
| 159812 | Andere niet-alcoholische dranken | x 1000 BEF l | 14 859 375 926 694 318 | 17 206 678 1 029 938 550 | 16 242 827 981 160 413 | 16 951 423 997 982 752 |
| 15981230 | Water (inclusief mineraalwater en spuitwater) met toegevoegde suiker, enz., frisdranken | x 1000 BEF l | 12 140 426 794 327 614 | 13 940 649 876 017 664 | 13 110 023 828 232 528 | 13 205 568 821 054 102 |
| 15981250 | Andere niet-alcoholische dranken zonder melkvet | x 1000 BEF l | 2 718 949 132 366 704 | 3 266 029 153 920 886 | | |
| 1600 | Tabaksprodukten | x 1000 BEF - | 25 542 492 | 27 016 159 | 28 416 516 | 27 734 919 |
| 16001 | Tabaksprodukten | x 1000 BEF - | 25 541 286 | | | |
| 160011 | Sigaren, cigarillo's en sigaretten, van tabak of van tabakssurrogaten | x 1000 BEF - | | | 22 132 714 | 20 841 102 |
| 160011 | Sigaren, cigarillo's en sigaretten, van tabak of van tabakssurrogaten | x 1000 BEF p/st | 20 402 129 20 144 142 506 | 21 366 276 20 966 184 551 | | |
| 16001130 | Sigaren en cigarillo's, tabak bevattend | x 1000 BEF p/st | 4 306 985 2 673 025 476 | 5 083 074 2 905 498 351 | | |
| 16001150 | Sigaretten, tabak bevattend | x 1000 BEF p/st | 16 095 144 17 471 117 030 | 16 283 202 18 060 686 200 | 16 646 146 17 518 510 246 | 15 033 933 14 712 090 216 |
| 160012 | Andere tabak en tabakssurrogaten, tot verbruik bereid; tabaksextracten en tabakssausen | x 1000 BEF kg | 5 139 157 7 052 200 | | | |
| 17 | TEXTIEL | x 1000 BEF - | 188 930 177 | 203 205 858 | 207 540 118 | 202 183 855 |
| 1710 | Textielgarens | x 1000 BEF kg | 18 096 150 156 167 282 | 19 038 400 159 911 697 | 19 367 050 164 086 600 | 16 554 481 147 663 370 |
| 17101 | Wolvet (inclusief lanoline) | x 1000 BEF kg | 146 326 2 428 519 | | | 215 130 2 402 775 |

(1) Leveringen m.i.v. aan het buitenland geleverd maakloonwerk.

(2) Statistische classering van producten gekoppeld aan activiteiten - CPA (2-6 cijfers); Prodcom-lijst (8 cijfers).

Maandstatistiek van de industriële productie - PRODCOM

Leveringen (1) in waarde en in hoeveelheid volgens de CPA en de Prodcom-lijst - vervolg

| Code (2) | Omschrijving | Eenheid | 1996 | 1997 | 1998 | 1999 |
|----------|---|------------------|--------------------------|--------------------------|--------------------------|-------------------------|
| 171020 | Natuurlijke textielvezels, klaar om te worden gesponnen | x 1000 BEF kg | 1 253 654 41 549 298 | 1 432 744 39 625 017 | 1 712 587 45 619 975 | 1 815 900 46 115 387 |
| 17102040 | "Vlas, gezwingeld doch niet gesponnen; werk en afval van vlas" | x 1000 BEF kg | 1 139 201 37 968 344 | 1 291 300 36 130 576 | 1 590 042 42 274 822 | 1 666 606 41 773 609 |
| 171030 | Synthetische of kunstmatige stapelvezels, bewerkt met het oog op het spinnen | x 1000 BEF kg | 28 752 1 098 252 | | | 86 992 554 269 |
| 17104 | Textielgarens van natuurlijke vezels | x 1000 BEF kg | 5 873 655 36 514 823 | 6 158 475 39 720 268 | 6 476 022 39 494 129 | 5 754 076 38 427 665 |
| 171042 | Garens van wol, niet voor verkoop in het klein | x 1000 BEF kg | 2 960 732 12 587 145 | 2 909 747 13 145 812 | 3 346 692 14 910 766 | 3 019 360 14 442 930 |
| 1710423 | Kaardgarens van wol of van fijn haar, n.o.v.k. | x 1000 BEF kg | | 1 742 616 8 532 956 | 2 073 596 9 989 771 | 1 725 129 9 288 960 |
| 17104231 | Kaardgarens van wol of van fijn haar, n.o.v.k., voor tapijten | x 1000 BEF kg | 1 567 570 7 433 257 | | | 1 712 196 9 230 926 |
| 1710425 | Kamgarens van wol of van fijn of grof haar, n.o.v.k. | x 1000 BEF kg | | 1 167 131 4 612 856 | 1 273 096 4 920 995 | 1 294 231 5 153 970 |
| 17104251 | Kamgarens van wol of van fijn of grof haar, n.o.v.k., voor tapijten | x 1000 BEF kg | 902 291 3 929 933 | 994 847 4 265 745 | 1 068 724 4 504 411 | 1 091 738 4 719 248 |
| 17104252 | Kamgarens van wol of van fijn of grof haar, n.o.v.k., voor overige weverijen | x 1000 BEF kg | 415 889 996 585 | 158 388 307 368 | 178 603 341 065 | 160 793 313 619 |
| 17104253 | Kamgarens van wol of van fijn of grof haar, n.o.v.k., voor breigoed | x 1000 BEF kg | 42 630 125 809 | | | |
| 171043 | Garens van katoen, niet voor verkoop in het klein 26370.1 | x 1000 BEF kg | 2 124 989 20 208 063 | 2 331 368 22 206 361 | 2 192 878 20 377 273 | 1 857 448 19 934 528 |
| 17104332 | Garens van niet-gekamde katoenvezels, n.o.v.k., voor overige weverijen | x 1000 BEF kg | 1 680 011 16 821 896 | 1 946 400 19 431 353 | 1 750 644 17 251 338 | 1 443 461 16 627 484 |
| 171044 | Garens van vlas | x 1000 BEF kg | 483 092 2 453 345 | 582 722 2 920 371 | | |
| 17104402 | Garens van vlas, n.o.v.k., voor weverijen | x 1000 BEF kg | | | 631 285 3 026 520 | 588 699 2 865 803 |
| 17104A | = 45+46 Textielgarens van natuurlijke vezels. | x 1000 BEF kg | | | 305 167 1 179 570 | 288 569 1 184 404 |
| 171045 | Naaigarens | x 1000 BEF kg | 287 196 941 550 | 319 573 1 143 604 | | |
| 17105 | Textielgarens van synthetische of van kunstmatige filamenten of stapelvezels | x 1000 BEF kg | 10 782 619 74 253 689 | 11 156 360 76 301 563 | 10 920 999 75 531 714 | 8 680 855 60 069 529 |
| 17105A | = 51+55 Textielgarens van synthetische of van kunstmatige vezels (naaigarens incl.) | x 1000 BEF kg | | | 2 269 630 21 893 453 | |
| 171051 | Garens van synthetische of van kunstmatige filamenten, niet voor verkoop in het klein | x 1000 BEF kg | 1 528 907 18 748 322 | 1 466 481 19 554 876 | | 812 087 11 680 250 |
| 17105133 | Getwijnde of gekabelde garens van polyamiden, n.o.v.k. | x 1000 BEF kg | 261 016 4 556 658 | 233 982 4 733 449 | 278 996 5 250 475 | |

(1) Leveringen m.i.v. aan het buitenland geleverd maakloonwerk.

(2) Statistische classering van producten gekoppeld aan activiteiten - CPA (2-6 cijfers); Prodcom-lijst (8 cijfers).

Maandstatistiek van de industriële productie - PRODCOM

Leveringen (1) in waarde en in hoeveelheid volgens de CPA en de Prodcom-lijst - vervolg

| Code (2) | Omschrijving | Eenheid | 1996 | 1997 | 1998 | 1999 |
|----------|---|------------------|-------------------------|-------------------------|-------------------------|-------------------------|
| 17105135 | Getwijnde of gekabelde garens van polyester, n.o.v.k. | x 1000 BEF kg | 37 694 612 406 | 52 608 947 840 | 61 821 1 203 338 | 53 213 1 361 279 |
| 171052 | Garens van synthetische stapelvezels, niet voor verkoop in het klein | x 1000 BEF kg | 5 938 605 36 709 164 | 6 319 935 38 470 398 | 6 026 604 37 816 706 | 4 901 975 30 787 547 |
| 1710523 | Garens van synthetische stapelvezels (andere dan naai garens) bevattende 85 % of meer van die vezels, n.o.v.k. | x 1000 BEF kg | | 4 524 098 27 137 909 | 4 427 496 28 046 495 | 3 549 035 22 155 801 |
| 17105231 | Garens van synthetische stapelvezels (andere dan naai garens) met 85 of > 85 % van die vezels, n.o.v.k., voor tapijten | x 1000 BEF kg | 2 486 106 18 499 250 | 2 447 696 18 539 140 | 2 423 645 19 568 449 | 1 823 377 14 706 207 |
| 17105232 | Garens van synthet. stapelvezels (andere dan naai garens) met 85 of > 85 % van die vezels, n.o.v.k., voor overige weverijen | x 1000 BEF kg | 1 073 282 5 547 736 | 1 139 073 5 819 633 | 969 541 5 229 649 | 846 152 4 784 106 |
| 17105233 | Garens van synthetische stapelvezels (andere dan naai garens) met 85 of > 85 % van die vezels, n.o.v.k., voor breigoed | x 1000 BEF kg | 724 820 2 288 892 | 888 421 2 332 980 | | |
| 17105239 | Garens van synthet. stapelvezels (andere dan naai garens) met 85 of > 85 % van die vezels, n.o.v.k., voor ander gebruik | x 1000 BEF kg | 50 398 501 742 | 48 908 446 156 | | |
| 1710525 | Garens van polyester-stapelvezels, hoofdzakelijk gemengd met kunstmatige vezels, n.o.v.k. | x 1000 BEF kg | | 340 633 1 075 410 | 315 025 1 000 693 | 299 426 1 161 505 |
| 17105259 | Garens van polyester-stapelvezels, hoofdzakelijk gemengd met kunstmatige vezels, n.o.v.k., voor ander gebruik | x 1000 BEF kg | | | 149 831 382 900 | 48 231 182 063 |
| 1710527 | Garens van synthetische stapelvezels enkel of hoofdzakelijk gemengd met katoen, n.o.v.k. | x 1000 BEF kg | | 867 433 5 776 304 | 674 522 4 494 240 | 582 013 4 171 584 |
| 17105272 | Garens van synthetische stapelvezels enkel of hoofdzakelijk gemengd met katoen, n.o.v.k., voor overige weverijen | x 1000 BEF kg | 345 887 2 699 794 | 474 117 4 217 756 | 351 003 3 254 940 | 320 287 3 268 122 |
| 17105273 | Garens van synthetische stapelvezels enkel of hoofdzakelijk gemengd met katoen, n.o.v.k., voor breigoed | x 1000 BEF kg | 294 928 1 059 163 | | | |
| 1710529 | Garens van synthetische stapelvezels, n.e.g., n.o.v.k. | x 1000 BEF kg | | 587 771 4 480 775 | 609 561 4 275 278 | 471 501 3 298 657 |
| 17105291 | Andere garens van synthetische stapelvezels, n.e.g., n.o.v.k., voor tapijten | x 1000 BEF kg | 376 902 2 763 442 | 350 243 2 564 320 | 421 253 2 937 701 | 312 858 2 011 124 |
| 17105299 | Andere garens van synthetische stapelvezels, n.e.g., n.o.v.k., voor ander gebruik | x 1000 BEF kg | 59 997 879 951 | 38 264 1 071 412 | 21 404 680 170 | |
| 171053 | Garens van synthetische stapelvezels met wol gemengd, niet voor verkoop in het klein | x 1000 BEF kg | 1 177 759 6 754 276 | 1 314 084 6 926 307 | 1 484 682 7 675 880 | 1 156 415 6 348 508 |
| 17105331 | Garens van synth. stapelvezels enkel of hoofdzakelijk gemengd met gekaarde wol of fijn haar, n.o.v.k., voor tapijten | x 1000 BEF kg | | | 861 436 6 049 572 | |
| 171054 | Garens van kunstmatige stapelvezels, niet voor verkoop in het klein | x 1000 BEF kg | 1 498 328 11 053 940 | 1 447 997 10 417 014 | 1 140 083 8 145 675 | 1 125 766 8 838 038 |
| 17105402 | Garens van kunstmatige stapelvezels (andere dan naai garens), n.o.v.k., voor overige weverijen | x 1000 BEF kg | 786 928 6 872 366 | 801 516 6 430 348 | 562 105 4 305 912 | 596 647 5 014 146 |
| 17105409 | Garens van kunstmatige stapelvezels (andere dan naai garens), n.o.v.k., voor ander gebruik | x 1000 BEF kg | | 633 343 3 937 793 | | |
| 171055 | Naai garens van synthetische of van kunstmatige filamenten of stapelvezels | x 1000 BEF kg | 639 020 987 987 | 607 863 932 968 | | 684 612 2 415 186 |

(1) Leveringen m.i.v. aan het buitenland geleverd maakloonwerk.

(2) Statistische classering van producten gekoppeld aan activiteiten - CPA (2-6 cijfers); Prodcom-lijst (8 cijfers).

Maandstatistiek van de industriële productie - PRODCOM

Leveringen (1) in waarde en in hoeveelheid volgens de CPA en de Prodcom-lijst - vervolg

| Code (2) | Omschrijving | Eenheid | 1996 | 1997 | 1998 | 1999 |
|----------|---|------------------|---|---|---|---|
| 17106 | Afval van zijde; afval van wol of van fijn of van grof haar; afval van katoen | x 1000 BEF kg | 11 144 322 701 | | | 1 528 93 745 |
| 17100A | = 10+30+62+64+65 Vezels en afvallen, n.e.g. | x 1000 BEF kg | | | 257 442 3 440 782 | |
| 1720 | Textielweefsels | x 1000 BEF kg | 44 918 008 154 127 202 | 49 129 468 168 572 281 | 53 100 264 179 344 994 | 53 359 251 180 865 600 |
| 172010 | Weefsels (andere dan speciale weefsels) van natuurlijke vezels andere dan katoen | x 1000 BEF kg | 1 490 679 2 105 832 | 1 806 594 2 631 975 | 2 061 029 2 970 707 | 2 083 703 2 910 524 |
| 1720100A | = 10.22+25+29+32+35+39 Weefsels van wol, van haar of van paardehaar | x 1000 BEF kg | | | 483 309 551 707 | 476 288 470 261 |
| 17201032 | "Weefsels van kamgarens van wol of van fijn haar; weefsels van grof haar of van paardehaar, voor kleding" | x 1000 BEF kg | 145 072 334 536 | | | |
| 1720100B | = 10.42+45+49+52+55+59+62+65+69+70 Weefsels van vlas of van jute | x 1000 BEF kg | | | 1 577 427 2 418 690 | |
| 17201042 | Weefsels van vlas, 85 of meer gewichtspercenten vlas, voor kleding | x 1000 BEF kg | 389 494 412 841 | 271 836 344 683 | 222 764 394 750 | 212 115 386 742 |
| 17201045 | Weefsels van vlas, 85 of meer gewichtspercenten vlas, voor woningtextiel | x 1000 BEF kg | 184 313 202 180 | | | |
| 17201055 | Weefsels van vlas, < 85 gewichtspercenten vlas gemengd met katoen, voor woningtextiel | x 1000 BEF kg | 83 219 131 289 | 136 891 173 882 | 184 949 179 919 | 209 992 155 086 |
| 172020 | Weefsels (andere dan speciale weefsels) van katoen | x 1000 BEF kg | 11 487 934 37 118 205 | 12 426 467 37 598 355 | 13 542 863 39 321 635 | 12 709 962 38 034 035 |
| 1720200B | = 20.12+32 Weefsels van katoen, met een gewicht =< 200 g/m, uitgez. gaasverband, voor overige kleding | x 1000 BEF kg | | | 74 006 140 969 | |
| 17202012 | Weefsels van katoen, gewicht <= 200 g/m ² andere dan van versch. gekleurde garens, uitgez. gaasverb., voor overige kleding | x 1000 BEF kg | 103 775 262 292 | | | |
| 1720200D | = 20.15+35 Weefsels van katoen, met een gewicht =< 200 g/m, uitgez. gaasverb., voor overig woningtextiel | x 1000 BEF kg | | | 1 106 424 3 666 195 | 1 177 812 4 283 243 |
| 17202019 | Weefsels van katoen, gewicht <= 200 g/m, andere dan versch. gekl. garens, uitgez. gaasverb., voor techn. en ind. toepass. | x 1000 BEF kg | 61 776 104 188 | | | |
| 17202020 | Verbandgaas | x 1000 BEF kg | 253 369 896 637 | | | |
| 17202035 | Weefsels van katoen, van verschillend gekleurde garens, gewicht <= 200 g/m ² , voor overig woningtextiel | x 1000 BEF kg | 863 348 2 744 879 | | | |
| 1720200C | = 20.42+52 Weefsels van katoen, > 200 g/m, voor kleding | x 1000 BEF kg | | | 3 435 814 9 144 812 | 3 188 069 8 906 349 |
| 17202042 | Weefsels van katoen, > 200 g/m ² , uitgezonderd de weefsels met verschillend gekleurde garens, voor kleding | x 1000 BEF kg | 2 292 382 6 667 809 | | | |
| 1720200H | = 20.43+53+49+59 Weefsels van katoen, > 200 g/m, voor huishoudtinnen, voor technische en industriële toepassingen | x 1000 BEF kg | | | 496 208 620 133 | 302 657 472 181 |
| 1720200I | = 20.45+55 Weefsels van katoen, > 200 g/m, voor overige woningtextiel | x 1000 BEF kg | | | 4 706 222 11 925 632 | 4 367 194 11 682 173 |

(1) Leveringen m.i.v. aan het buitenland geleverd maakloonwerk.

(2) Statistische classering van producten gekoppeld aan activiteiten - CPA (2-6 cijfers); Prodcom-lijst (8 cijfers).

Maandstatistiek van de industriële productie - PRODCOM

Leveringen (1) in waarde en in hoeveelheid volgens de CPA en de Prodc-com-lijst - vervolg

| Code (2) | Omschrijving | Eenheid | 1996 | 1997 | 1998 | 1999 |
|----------|---|------------------|--------------------------|---------------------------|---------------------------|---------------------------|
| 17202045 | Weefsels van katoen, > 200 g/m ² , uitgez. de weefsels met verschillend gekleurde garens, voor overig woningtextiel | x 1000 BEF kg | 502 944 1 351 314 | 516 742 1 258 620 | 806 942 1 825 173 | 1 048 893 3 164 249 |
| 17202049 | Weefsels van katoen, > 200 g/m ² , uitgez. weefsels met versch. gekleurde garens, voor technische en industr. toepassingen | x 1000 BEF kg | 41 831 160 705 | | | |
| 17202055 | Weefsels van katoen, van versch. gekl. garens, > 200 g/m ² , uitgez. de z.g. Denimweefsels, voor overig woningtextiel | x 1000 BEF kg | 2 989 209 7 275 169 | 3 359 479 8 564 930 | 3 899 280 10 100 459 | 3 318 301 8 517 924 |
| 17203 | Weefsels (andere dan speciale weefsels) van synthetische of kunstmatige filamenten of stapelvezels | x 1000 BEF kg | 25 115 974 92 791 405 | 27 309 141 102 656 642 | 28 510 018 108 826 955 | 29 147 429 110 428 533 |
| 172031 | Weefsels van synthetische of kunstmatige filamentgarens | x 1000 BEF kg | 14 641 237 68 127 116 | 15 752 153 74 646 344 | 15 781 224 77 720 703 | 16 013 446 76 748 421 |
| 17203130 | Weefsels van synthetische of kunstmatige vezels, hoge sterktegraad, strippen e.d. | x 1000 BEF kg | 4 018 157 41 473 495 | 4 229 121 44 067 239 | 4 943 574 48 548 736 | 4 826 017 46 344 174 |
| 1720315 | Weefsels van synth. filamentgarens, andere dan die met een hoge sterktegraad, andere dan strippen etc. | x 1000 BEF kg | | 11 222 633 29 717 492 | 10 600 946 28 429 892 | 10 576 130 28 839 003 |
| 17203152 | Weefsels van synth. filamentgarens, hoge sterktegraad uitgez., andere dan strippen etc., voor kleding | x 1000 BEF kg | 5 288 778 13 026 716 | 6 361 902 16 263 226 | 5 587 682 14 512 918 | 5 058 244 12 228 283 |
| 17203154 | Weefsels van synth. filamentgarens, hoge sterktegraad uitgez., andere dan strippen etc., voor overgordijnen | x 1000 BEF kg | 370 112 876 854 | | | |
| 17203155 | Weefsels van synth. filamentgarens, hoge sterktegraad uitgez., andere dan strippen etc., voor overig woningtextiel | x 1000 BEF kg | 3 481 266 9 336 775 | 4 129 730 11 462 371 | 4 363 213 12 145 147 | 4 908 868 14 972 759 |
| 17203159 | Weefsels van synth. filamentgarens, hoge sterktegraad uitgez., andere dan strippen etc., vr tech. & ind. toepass. | x 1000 BEF kg | 610 823 1 390 972 | | | |
| 1720317 | Weefsels van kunstmatige filamentgarens, andere dan die met een hoge sterktegraad van viscoserayon | x 1000 BEF kg | 872 101 2 022 304 | 300 399 861 613 | 236 704 742 075 | 611 299 1 565 244 |
| 17203172 | Weefsels van kunstmatige filamentgarens, hoge sterktegraad uitgez., van viscose-rayon, voor kleding | x 1000 BEF kg | | 127 442 365 375 | | |
| 172032 | Weefsels van synthetische stapelvezels | x 1000 BEF kg | 5 942 527 12 037 577 | 6 916 495 15 073 893 | 8 042 507 17 707 707 | 8 163 157 16 966 238 |
| 1720321 | Weefsels van synthetische stapelvezels, bevattende 85 of meer gewichtspersenenten van die vezels | x 1000 BEF kg | | 2 733 048 5 375 479 | 3 431 572 6 745 166 | 3 615 796 6 502 342 |
| 17203214 | Weefsels van synthetische stapelvezels, met 85 % of meer van die vezels, voor gordijnen, overgordijnen en vitrages | x 1000 BEF kg | 711 704 1 720 523 | 852 749 2 065 309 | 993 924 2 500 319 | 1 001 625 2 535 468 |
| 17203215 | Weefsels van synthetische stapelvezels, met 85 % of meer van die vezels, voor overig woningtextiel | x 1000 BEF kg | 897 591 1 966 593 | | | |
| 1720322 | Weefsels van synth. stapelvezels, met <85% van die vezels, hoofdz. gem. met katoen, niet van verschill. kl. garens | x 1000 BEF kg | | 1 284 114 3 017 705 | 1 096 074 2 580 165 | 678 846 1 489 843 |
| 17203222 | Weefsels van synth. stapelvezels, met <85% van die vezels, met katoen, éénkleurig, voor overige kleding | x 1000 BEF kg | | 1 079 590 2 673 079 | 986 806 2 380 239 | 636 872 1 418 615 |
| 1720323 | Weefsels van synth. stapelvezels, bevattende <85% van die vezels, hoofdz. gem. met katoen, met verschill. | x 1000 BEF kg | | 420 085 984 396 | 519 562 1 229 386 | 889 667 2 027 807 |
| 17203235 | Weefsels van synth. stapelvezels, met <85% van die vezels, met katoen, meerkleurig, voor overig woningtextiel | x 1000 BEF kg | 208 199 486 386 | | | |

(1) Leveringen m.i.v. aan het buitenland geleverd maakloonwerk.

(2) Statistische classering van producten gekoppeld aan activiteiten - CPA (2-6 cijfers); Prodc-com-lijst (8 cijfers).

Maandstatistiek van de industriële productie - PRODCOM

Leveringen (1) in waarde en in hoeveelheid volgens de CPA en de Prodcorm-lijst - vervolg

| Code (2) | Omschrijving | Eenheid | 1996 | 1997 | 1998 | 1999 |
|----------|---|------------------|-------------------------|-------------------------|-------------------------|-------------------------|
| 172032A | = 32.4+5 Andere weefsels van synthetische stapelvezels, enkel of hoofdzakelijk gemengd met wol | x 1000 BEF kg | | | 163 405 194 556 | 137 493 164 442 |
| 1720329 | Andere weefsels van synthetische stapelvezels, gemengd met vezels andere dan van wol | x 1000 BEF kg | | 2 313 720 5 500 351 | 2 831 894 6 958 434 | 2 841 355 6 781 804 |
| 17203292 | Andere weefsels van synthetische stapelvezels, gemengd met vezels andere dan van wol, voor kleding | x 1000 BEF kg | 1 136 867 2 324 410 | 1 141 970 2 541 644 | 1 095 167 2 245 265 | 808 884 1 661 148 |
| 17203295 | Andere weefsels van synthetische stapelvezels, gemengd met vezels andere dan van wol, voor woningtextiel | x 1000 BEF kg | 785 328 1 858 746 | | | |
| 172033 | Weefsels van kunstmatige stapelvezels | x 1000 BEF kg | 4 532 210 12 626 712 | 4 640 493 12 936 405 | 4 686 287 13 398 545 | 4 970 826 16 713 874 |
| 17203332 | Weefsels van kunstmatige stapelvezels, andere dan van verschillend gekleurde garens, voor kleding | x 1000 BEF kg | | 263 193 510 018 | | |
| 17203335 | Weefsels van kunstmatige stapelvezels, andere dan van verschillend gekleurde garens, voor overige woningtextiel | x 1000 BEF kg | | 239 555 448 483 | | |
| 17203350 | Weefsels van kunstmatige stapelvezels, gekleurde garens | x 1000 BEF kg | 3 757 674 11 049 791 | 4 137 745 11 977 904 | 4 303 784 12 633 684 | 4 040 232 13 264 308 |
| 172040 | Fluweel en pluche, lussenweefsel en andere speciale weefsels | x 1000 BEF kg | 6 823 421 22 111 760 | 7 587 266 25 685 309 | 8 986 354 28 225 697 | 9 418 157 29 492 508 |
| 17204010 | Fluweel, pluche en chenilleweefsel | x 1000 BEF kg | 5 158 133 14 266 460 | 5 559 946 15 430 410 | 6 535 437 17 817 989 | 7 061 133 19 339 958 |
| 17204033 | Lussenweefsel, van katoen | x 1000 BEF kg | | 69 443 134 357 | | |
| 17204090 | Weefsels van glasvezels (incl. lint) | x 1000 BEF kg | | 1 957 877 10 120 542 | | |
| 1730 | Textielveredelingsdiensten | x 1000 BEF - | 11 351 307 | 13 215 616 | 13 732 252 | 13 739 005 |
| 173010 | Diensten in verband met het verven van vezels en garens | x 1000 BEF kg | 3 041 772 41 018 965 | 3 487 237 48 571 663 | 3 299 113 48 381 909 | 3 079 751 47 119 081 |
| 173010A | = 10.1+2 Verven en appreten van garens en stapelvezels | x 1000 BEF kg | | | 2 751 185 43 981 186 | 2 539 490 41 474 332 |
| 17301022 | Verven van garens van wol of van fijn of grof haar | x 1000 BEF kg | 330 029 5 610 252 | 308 007 5 637 861 | 332 369 5 938 976 | 304 358 5 318 182 |
| 17301023 | Verven van garens van katoen | x 1000 BEF kg | 683 465 9 408 926 | 797 700 11 226 199 | 800 712 12 048 856 | 789 182 11 794 735 |
| 17301024 | Verven van garens van vlas, bastvezels of andere plantaardige textielvezels | x 1000 BEF kg | 11 722 136 927 | 21 549 223 455 | 19 583 185 079 | |
| 17301025 | Verven van synthetische filamentgarens | x 1000 BEF kg | 901 091 10 546 721 | 876 168 11 305 844 | 766 753 11 354 805 | 644 027 10 311 973 |
| 17301027 | Verven van garens van synthetische stapelvezels | x 1000 BEF kg | 320 117 3 541 227 | 415 982 5 747 088 | 413 095 5 993 992 | 380 159 5 575 152 |
| 17301028 | Verven van garens van kunstmatige stapelvezels | x 1000 BEF kg | 315 794 4 994 899 | 329 932 5 076 846 | 297 784 4 819 375 | 258 419 4 237 492 |

(1) Leveringen m.i.v. aan het buitenland geleverd maakloonwerk.

(2) Statistische classering van producten gekoppeld aan activiteiten - CPA (2-6 cijfers); Prodcorm-lijst (8 cijfers).

Maandstatistiek van de industriële productie - PRODCOM

Leveringen (1) in waarde en in hoeveelheid volgens de CPA en de Prodcop-lijst - vervolg

| Code (2) | Omschrijving | Eenheid | 1996 | 1997 | 1998 | 1999 |
|----------|---|------------------|-------------------------|-------------------------|-------------------------|-------------------------|
| 17301030 | Anders afwerken van garens | x 1000 BEF kg | 329 814 2 426 009 | 580 113 4 785 126 | 547 928 4 400 723 | 540 261 5 644 749 |
| 17302 | Diensten in verband met het bleken en verven van weefsels | x 1000 BEF - | 2 872 167 | 3 021 160 | 3 079 266 | 3 250 498 |
| 173021 | Diensten in verband met het bleken van weefsels | x 1000 BEF - | 530 018 | 531 205 | 455 557 | 552 510 |
| 17302130 | Bleken van weefsels van katoen | x 1000 BEF m2 | 331 755 13 655 075 | 387 022 13 004 184 | 411 162 12 701 580 | 514 901 14 478 991 |
| 17302150 | Bleken van weefsels van synthetische filamentgarens en stapelvezels | x 1000 BEF m2 | | | 9 818 581 590 | 6 037 384 361 |
| 173022 | Diensten in verband met het verven van weefsels | x 1000 BEF - | 2 342 149 | 2 489 955 | 2 623 709 | 2 697 988 |
| 17302230 | Verven van weefsels van katoen | x 1000 BEF m2 | 746 101 24 355 600 | 761 682 26 069 543 | 1 161 458 34 921 855 | 1 098 993 33 749 329 |
| 17302250 | Verven van weefsels van synthetische filamentgarens en stapelvezels | x 1000 BEF m2 | 955 254 67 046 219 | 1 122 511 75 171 347 | 1 005 363 45 395 396 | 1 178 242 61 011 280 |
| 17302260 | Verven van weefsels van kunstmatige filamentgarens en stapelvezels | x 1000 BEF m2 | 321 387 16 507 920 | 302 868 15 056 158 | 277 668 13 244 316 | 254 375 12 677 662 |
| 17302280 | Verven van lussenweefsel | x 1000 BEF m2 | 57 074 383 306 | | | |
| 17302290 | Verven van brei- en haakwerk aan het stuk en van andere weefsels (gebonden textielvlies) | x 1000 BEF kg | 239 541 1 891 370 | 218 608 1 785 980 | | |
| 173030 | Diensten in verband met het bedrukken van weefsels | x 1000 BEF - | 3 310 710 | 4 149 781 | 4 171 376 | 3 990 177 |
| 17303030 | Bedrukken van weefsels van katoen | x 1000 BEF m2 | 2 396 953 31 916 877 | 3 036 979 37 244 933 | 3 145 601 36 986 744 | 2 973 946 34 356 471 |
| 17303050 | Bedrukken van weefsels van synthetische filamentgarens en stapelvezels | x 1000 BEF m2 | 851 817 9 401 889 | | 936 921 18 846 534 | 928 142 19 931 129 |
| 17303090 | Bedrukken van brei- en haakwerk aan het stuk en van andere weefsels (gebonden textielvlies) | x 1000 BEF kg | | | | 81 932 7 488 800 |
| 17304 | Andere textielveredelingsdiensten, uitgezonderd het bekleden of bedekken of het impregneren | x 1000 BEF - | 1 867 032 | | | 2 791 982 |
| 173040 | Andere textielveredelingsdiensten, uitgezonderd het bekleden of bedekken of het impregneren | x 1000 BEF - | 1 867 032 | | | |
| 17304020 | Anders afwerken van weefsels van wol of van fijn of grof haar | x 1000 BEF m2 | 63 874 2 354 482 | 67 573 2 042 349 | 83 012 2 275 632 | 79 610 2 288 050 |
| 17304030 | Anders afwerken van weefsels van katoen | x 1000 BEF m2 | | | 426 881 11 046 439 | 341 035 10 201 895 |
| 17304050 | Anders afwerken van weefsels van synthetische filamentgarens en stapelvezels | x 1000 BEF m2 | 996 955 62 325 240 | 1 257 005 97 484 752 | 1 698 286 95 260 899 | 1 757 253 91 763 941 |
| 17304060 | Anders afwerken van weefsels van kunstmatige filamentgarens en stapelvezels | x 1000 BEF m2 | 218 313 15 783 869 | 263 263 17 136 889 | 251 091 17 157 371 | 218 034 15 126 499 |

(1) Leveringen m.i.v. aan het buitenland geleverd maakloonwerk.

(2) Statistische classering van producten gekoppeld aan activiteiten - CPA (2-6 cijfers); Prodcop-lijst (8 cijfers).

Maandstatistiek van de industriële productie - PRODCOM

Leveringen (1) in waarde en in hoeveelheid volgens de CPA en de Prodc-com-lijst - vervolg

| Code (2) | Omschrijving | Eenheid | 1996 | 1997 | 1998 | 1999 |
|----------|---|------------------|-------------------------|-------------------------|-------------------------|-------------------------|
| 17304090 | Anders afwerken van brei- en haakwerk aan het stuk en van andere weefsels (gebonden textielvlies) | x 1000 BEF kg | 82 231 8 207 147 | | 141 611 13 114 032 | |
| 1740 | Geconfectioneerde artikelen van textiel, exclusief kleding | x 1000 BEF - | 16 250 988 | 18 153 259 | 19 794 229 | 18 276 245 |
| 17401 | Geconfectioneerde artikelen van textiel voor huishoudelijk gebruik | x 1000 BEF - | 12 795 701 | 14 584 231 | 15 679 390 | 13 860 883 |
| 17401A | = 11+12 Dekens en beddelinnen | x 1000 BEF kg | | | 868 726 1 542 704 | |
| 174011 | Dekens (andere dan elektrisch verwarmde dekens) | x 1000 BEF kg | 145 955 218 401 | 104 819 171 012 | | 4 875 21 544 |
| 174012 | Beddelinnen | x 1000 BEF kg | 668 155 1 292 001 | 673 090 1 169 152 | | 810 034 1 316 109 |
| 17401230 | Beddelinnen van brei- of haakwerk | x 1000 BEF kg | 3 353 3 692 | | | |
| 17401253 | Beddelinnen van katoen | x 1000 BEF kg | 539 512 1 099 888 | 557 287 1 007 179 | 663 891 1 197 217 | 659 978 1 101 310 |
| 17401259 | Ander beddelinnen, geweven, van andere textielstoffen | x 1000 BEF kg | 125 290 188 421 | | | |
| 174013 | Tafellinnen | x 1000 BEF kg | 826 078 1 250 241 | 789 216 1 444 110 | 766 330 1 617 223 | 830 112 1 522 490 |
| 17401353 | Tafellinnen van katoen | x 1000 BEF kg | 617 714 801 258 | 602 441 966 008 | 629 214 1 194 781 | 657 085 1 095 478 |
| 17401355 | Tafellinnen van vlas | x 1000 BEF kg | 12 076 12 441 | 14 749 14 796 | | |
| 17401359 | Tafellinnen, geweven, van andere textielstoffen, n.e.g. | x 1000 BEF kg | 196 288 436 542 | 172 026 463 306 | | |
| 174014 | Huishoudlinnen | x 1000 BEF kg | 4 723 696 11 548 367 | 5 463 567 14 261 699 | 5 457 029 14 149 470 | 4 785 351 12 702 568 |
| 17401430 | Huishoudlinnen van lussenstof van katoen | x 1000 BEF kg | 4 480 420 11 055 191 | 5 120 544 13 533 015 | 5 155 963 13 521 538 | 4 597 257 12 298 760 |
| 17401450 | Huishoudlinnen, geweven, van andere textielstoffen, n.e.g. | x 1000 BEF kg | 243 276 493 176 | 343 023 728 684 | 301 066 627 932 | 188 094 403 808 |
| 174015 | Vitrages, gordijnen en rolgordijnen, bed- en gordijnvalletjes daaronder begrepen | x 1000 BEF kg | 1 200 486 1 017 886 | 1 246 679 1 119 053 | 1 334 124 1 231 145 | 1 033 092 1 014 418 |
| 17401530 | Vitrages, gordijnen, rolgordijnen en valletjes, van brei- of haakwerk | x 1000 BEF kg | 290 087 289 051 | | | 183 168 218 398 |
| 17401550 | Vitrages, gordijnen, rolgordijnen en valletjes, geweven | x 1000 BEF kg | 910 399 728 835 | 955 948 837 593 | 1 014 343 939 575 | 849 924 796 020 |
| 174016 | Andere artikelen voor stoffering, n.e.g. | x 1000 BEF - | 5 231 331 | 6 306 860 | 7 253 181 | 6 397 419 |
| 17401653 | Bedspreien | x 1000 BEF kg | 29 069 32 759 | | | |

(1) Leveringen m.i.v. aan het buitenland geleverd maakloonwerk.

(2) Statistische classering van producten gekoppeld aan activiteiten - CPA (2-6 cijfers); Prodc-com-lijst (8 cijfers).

Maandstatistiek van de industriële productie - PRODCOM

Leveringen (1) in waarde en in hoeveelheid volgens de CPA en de Prodcom-lijst - vervolg

| Code (2) | Omschrijving | Eenheid | 1996 | 1997 | 1998 | 1999 |
|----------|---|--------------------|---------------------------|---------------------------|---------------------------|---------------------------|
| 17401659 | Andere artikelen voor stoffering (o.a. autobekleding) | x 1000 BEF - | 4 755 413 | 5 804 329 | 6 746 618 | 5 994 818 |
| 17402 | Andere geconfectioneerde artikelen van textiel | x 1000 BEF - | 3 455 287 | 3 569 028 | 4 114 839 | 4 415 362 |
| 174021 | Zakken voor verpakkingsdoeleinden | x 1000 BEF kg | 207 645 1 189 473 | 230 112 1 228 917 | 243 707 1 236 903 | 212 520 775 187 |
| 17402190 | Zakken van andere textielstoffen | x 1000 BEF kg | | | | 15 013 41 720 |
| 174022 | Dekkleden, zeilen voor schepen, enz., zonneschermen, tenten en kampeerartikelen | x 1000 BEF kg | 1 071 050 2 475 550 | 1 016 046 2 243 646 | 1 244 108 2 917 664 | 1 390 017 3 095 776 |
| 17402210 | Dekkleden en zonneschermen | x 1000 BEF kg | 616 055 1 231 167 | 606 997 1 196 126 | 784 465 1 670 725 | 946 567 1 943 840 |
| 174024 | Slaapzakken; beddegoed | x 1000 BEF p/st | 1 507 661 4 345 936 | 1 557 615 4 544 359 | 1 774 534 5 444 020 | 1 969 002 6 479 715 |
| 17402493 | Artikelen voor bedden (excl. matrassen en slaapzakken), gevuld met veren | x 1000 BEF p/st | | | | 90 897 702 205 |
| 17402499 | Artikelen voor bedden (excl. matrassen en slaapzakken), andere | x 1000 BEF p/st | 1 475 482 4 224 278 | 1 521 682 4 431 173 | 1 735 521 5 306 228 | 1 849 664 5 720 754 |
| 174025 | Andere geconfectioneerde artikelen, patronen voor kleding daaronder begrepen | x 1000 BEF kg | 668 931 2 895 601 | 765 255 3 083 702 | 852 490 3 377 624 | 843 823 3 500 455 |
| 17402557 | Dweilen, vaatdoeken, enz., niet van gebonden textielvlies of van brei-/haakwerk | x 1000 BEF kg | | | | 51 323 417 809 |
| 17402590 | Andere geconfectioneerde artikelen, incl. dweilen, vaatdoeken e.d. van brei-/haakwerk | x 1000 BEF kg | 264 740 217 937 | 319 428 260 305 | 395 339 340 446 | 403 143 351 985 |
| 175 | OVERIGE TEXTIELPRODUKTEN | x 1000 BEF - | 91 104 859 | 96 086 304 | 93 458 245 | 92 574 502 |
| 17511 | Tapijten en andere vloerbedekkingen van textielstoffen | x 1000 BEF m2 | 76 382 538 540 958 977 | 80 155 135 567 147 343 | 75 812 686 517 235 310 | 75 036 900 531 145 625 |
| 17511200 | Geweven tapijten | x 1000 BEF m2 | 21 770 724 87 176 616 | 23 478 248 96 832 795 | 21 840 408 80 132 975 | 22 253 410 82 836 681 |
| 17511300 | Getufte tapijten | x 1000 BEF m2 | 45 548 861 317 316 831 | 47 411 774 331 515 376 | 45 574 424 302 108 781 | 44 545 568 297 928 034 |
| 175114 | Andere tapijten (inclusief die van vilt) | x 1000 BEF m2 | 9 062 953 136 465 530 | 9 265 113 138 799 172 | 8 397 854 134 993 554 | 8 237 922 150 380 910 |
| 17511430 | Niet-getufte of -gevlokte tapijten van vilt | x 1000 BEF m2 | 7 542 373 130 177 560 | 7 513 031 130 569 568 | 6 976 187 127 268 552 | 6 938 204 143 332 569 |
| 17511490 | Andere tapijten, n.e.g. | x 1000 BEF m2 | 1 520 580 6 287 970 | 1 752 082 8 229 604 | 1 421 667 7 725 002 | 1 299 718 7 048 341 |
| 17521 | Koord, bindgaren, touw en netten | x 1000 BEF kg | 840 819 9 532 498 | 853 068 8 428 841 | 796 780 8 535 031 | 717 366 7 571 848 |
| 175211 | Bindgaren, touw en kabel, van jute of andere bastvezels | x 1000 BEF kg | 766 401 8 856 784 | 821 223 8 338 008 | | |

(1) Leveringen m.i.v. aan het buitenland geleverd maakloonwerk.

(2) Statistische classering van producten gekoppeld aan activiteiten - CPA (2-6 cijfers); Prodcom-lijst (8 cijfers).

Maandstatistiek van de industriële productie - PRODCOM

Leveringen (1) in waarde en in hoeveelheid volgens de CPA en de Prodcorm-lijst - vervolg

| Code (2) | Omschrijving | Eenheid | 1996 | 1997 | 1998 | 1999 |
|----------|---|------------------|-------------------------|-------------------------|--------------------------|--------------------------|
| 17521160 | Ander synthetisch touw en kabel | x 1000 BEF kg | 441 063 4 095 696 | 467 487 3 617 156 | 434 273 3 654 475 | 391 616 3 278 620 |
| 17521170 | Ander synthetisch bindgaren, van vezels van polyethyleen of polypropyleen | x 1000 BEF kg | 63 009 723 189 | 60 125 500 788 | 28 280 192 045 | 27 851 183 549 |
| 175212 | Geknoopte netten van bindgaren, touw of kabel; netten van textielstof; artikelen van garen, strippen n.e.g. | x 1000 BEF kg | 74 418 675 714 | 31 845 90 833 | | |
| 175310 | Gebonden textielvlies en artikelen van gebonden textielvlies, exclusief kleding | x 1000 BEF kg | 2 402 653 17 557 069 | 1 939 665 14 881 847 | 2 138 940 16 182 377 | 2 582 791 20 441 238 |
| 17531050 | Gebonden textielvlies, bekleed noch bedekt, > 150 g/m ² | x 1000 BEF kg | 1 145 893 9 397 133 | | | |
| 17531070 | Gebonden textielvlies, bekleed of bedekt | x 1000 BEF kg | 73 186 355 544 | 47 057 294 056 | | |
| 1754 | Overige textielproducten n.e.g. | x 1000 BEF - | 11 478 849 | 13 138 436 | 14 709 839 | 14 237 445 |
| 17541 | Tule, kant, lint, passementwerk en borduurwerk | x 1000 BEF - | 2 381 968 | 2 507 348 | 2 677 227 | 2 515 755 |
| 175411 | Lint; passementwerk en dergelijke | x 1000 BEF - | 2 295 654 | 2 423 857 | 2 595 362 | 2 447 697 |
| 17541130 | Lint, excl. etiketten, insignes e.d. artikelen | x 1000 BEF - | 1 672 084 | 1 690 262 | 1 821 626 | 1 728 872 |
| 17541150 | Etiketten, insignes e.d. artikelen, van textiel | x 1000 BEF - | 280 189 | 388 994 | 425 995 | 394 562 |
| 17541170 | Vlechten aan het stuk, passementwerk | x 1000 BEF - | 343 381 | 344 601 | 347 741 | 324 263 |
| 17541A | = 12+13 Tule, kant en borduurwerk | x 1000 BEF - | | | 81 865 | 68 058 |
| 175413 | Borduurwerk, aan het stuk, in banden of in motieven | x 1000 BEF - | | 81 735 | | |
| 17542000 | Vilt | x 1000 BEF kg | 710 085 7 652 394 | 719 901 7 377 395 | 773 174 7 457 275 | 879 163 8 547 347 |
| 17543 | Andere artikelen van textiel | x 1000 BEF kg | 8 386 796 30 078 001 | 9 911 187 34 631 244 | 11 259 438 39 412 295 | 10 842 527 36 787 108 |
| 17543A | = 31+32+33+34+35+36+39 Textielproducten voor technisch gebruik | x 1000 BEF kg | | | 1 179 257 1 743 930 | 1 198 702 1 750 744 |
| 17543700 | Beklede weefsels | x 1000 BEF kg | 5 760 838 25 455 082 | 6 696 006 29 564 621 | 7 679 208 34 020 534 | 7 167 036 31 253 820 |
| 175438 | Producten en artikelen van textiel, voor technisch gebruik | x 1000 BEF kg | 2 039 385 3 268 643 | 2 192 208 3 308 469 | 2 400 973 3 647 831 | 2 476 789 3 782 544 |
| 17543850 | Kousen, pitten en wieken voor lampen, drijfriemen, slangen, filterzakken | x 1000 BEF kg | 682 212 2 369 507 | 673 596 2 440 777 | 684 311 2 647 996 | 693 609 2 614 901 |
| 17601 | Gebreide en gehaakte stoffen | x 1000 BEF kg | 2 650 480 4 975 291 | 2 911 836 6 022 093 | 3 579 030 7 444 040 | 3 647 037 7 479 357 |

(1) Leveringen m.i.v. aan het buitenland geleverd maakloonwerk.

(2) Statistische classering van producten gekoppeld aan activiteiten - CPA (2-6 cijfers); Prodcorm-lijst (8 cijfers).

Maandstatistiek van de industriële productie - PRODCOM

Leveringen (1) in waarde en in hoeveelheid volgens de CPA en de Prodcom-lijst - vervolg

| Code (2) | Omschrijving | Eenheid | 1996 | 1997 | 1998 | 1999 |
|----------|--|--------------------|------------------------|------------------------|------------------------|------------------------|
| 176011 | Poolbrei- en poolhaakwerk aan het stuk | x 1000 BEF kg | 841 413 1 552 604 | 985 678 2 233 253 | 1 447 884 3 557 891 | 1 392 210 3 422 955 |
| 17601170 | Poolbrei- en poolhaakwerk, n.e.g. | x 1000 BEF kg | 780 703 1 431 079 | 882 819 1 896 323 | 1 079 485 2 506 723 | 1 037 997 2 446 387 |
| 176012 | Ander brei- en haakwerk aan het stuk | x 1000 BEF kg | 1 809 067 3 422 687 | 1 926 158 3 788 840 | 2 131 146 3 886 149 | 2 254 827 4 056 402 |
| 17601230 | Ander brei- en haakwerk, van synth. of kunstm. vezels, gordijnen en vitrages | x 1000 BEF kg | 17 818 55 376 | 25 923 113 092 | 4 400 24 865 | 1 377 12 499 |
| 17601290 | Brei- en haakwerk, n.e.g. | x 1000 BEF kg | 1 791 249 3 367 311 | 1 900 235 3 675 748 | 2 126 746 3 861 284 | 2 253 450 4 043 903 |
| 177 | GEBREIDE EN GEHAAKTE ARTIKELEN | x 1000 BEF - | 4 558 385 | 4 670 975 | 4 509 048 | 4 033 334 |
| 177110 | Kousenbroeken, kousen, kniekousen, sokken en dergelijke artikelen, van brei- of haakwerk | x 1000 BEF - | 946 579 | 845 598 | 760 790 | 623 814 |
| 1771103 | Kousenbroeken van textielstoffen, van brei- of haakwerk | x 1000 BEF p/st | | 181 227 1 191 981 | 151 423 831 733 | |
| 17711037 | Kousenbroeken van andere textielstoffen, n.e.g., van brei- of haakwerk | x 1000 BEF p/st | 3 075 8 031 | 2 048 3 937 | | |
| 17711050 | Kousen, < 67 decitex, van brei- of haakwerk | x 1000 BEF pa | 63 492 2 020 174 | 53 864 1 639 847 | | |
| 17711090 | Kousen en schoeisel, van brei- of haakwerk, n.e.g. | x 1000 BEF pa | 655 711 6 162 021 | 610 507 6 026 746 | | 477 732 4 317 009 |
| 177210 | Truien, jumpers, pullovers, sliپovers, vesten en dergelijke artikelen, van brei- of haakwerk | x 1000 BEF p/st | 3 611 806 4 646 667 | 3 825 377 4 630 725 | 3 748 258 4 467 395 | 3 409 520 4 249 893 |
| 17721031 | Truien, enz., voor heren of voor jongens, van wol of van fijn haar | x 1000 BEF p/st | 194 149 243 451 | 252 003 332 584 | 312 665 429 596 | 277 337 405 076 |
| 17721032 | Truien, enz., voor dames of voor meisjes, van wol of van fijn haar | x 1000 BEF p/st | 287 355 310 567 | 308 888 293 597 | 370 499 360 964 | 290 665 295 971 |
| 17721033 | Truien, pullovers, van wol of fijn haar, => 50% wol en wegende 600 g of meer per stuk | x 1000 BEF p/st | 499 326 453 902 | 492 765 442 728 | 395 285 390 415 | 409 038 373 656 |
| 17721053 | Hemdtruien (sous-pulls) van katoen | x 1000 BEF p/st | | 31 843 24 386 | | |
| 17721055 | Hemdtruien (sous-pulls) van synthetische of kunstmatige vezels | x 1000 BEF p/st | | 11 922 21 922 | | |
| 17721061 | Truien, enz., voor heren of voor jongens, van katoen | x 1000 BEF p/st | 242 571 259 192 | 171 551 149 712 | 127 946 89 307 | 43 493 52 068 |
| 17721062 | Truien, enz., voor dames of voor meisjes, van katoen | x 1000 BEF p/st | 345 262 534 061 | 415 686 476 235 | 420 689 323 178 | 393 610 451 873 |
| 17721071 | Truien, enz., voor heren of voor jongens, van synth. of kunstmatige vezels | x 1000 BEF p/st | 434 470 703 887 | 383 578 643 804 | 430 055 712 435 | 398 979 638 229 |
| 17721072 | Truien, enz., voor dames of voor meisjes, van synth. of kunstmatige vezels | x 1000 BEF p/st | 1 265 189 1 777 629 | 1 390 238 1 877 875 | 1 285 499 1 761 234 | 1 266 448 1 682 681 |

(1) Leveringen m.i.v. aan het buitenland geleverd maakloonwerk.

(2) Statistische classering van producten gekoppeld aan activiteiten - CPA (2-6 cijfers); Prodcom-lijst (8 cijfers).

Maandstatistiek van de industriële productie - PRODCOM

Leveringen (1) in waarde en in hoeveelheid volgens de CPA en de Prodcom-lijst - vervolg

| Code (2) | Omschrijving | Eenheid | 1996 | 1997 | 1998 | 1999 |
|----------|---|--------------------|--------------------------------------|--------------------------------------|--------------------------------------|--------------------------------------|
| 17721090 | Truien, pullovers, slipovers, vesten, enz., van andere textielstoffen | x 1000 BEF p/st | 333 101 341 533 | 366 903 367 882 | 367 153 372 015 | 317 254 327 822 |
| 18 | KLEDING; BONT | x 1000 BEF - | 25 762 685 | 24 747 187 | 23 475 097 | 19 183 990 |
| 18101000 | Kleding van leder of van kunstleder | x 1000 BEF p/st | 169 829 27 724 | 181 431 30 712 | 161 765 23 066 | 123 588 13 960 |
| 182 | OVERIGE KLEDING EN TOEBEHOREN | x 1000 BEF - | 24 329 354 | 23 142 347 | 22 123 886 | 18 166 894 |
| 1821 | Werkkleding | x 1000 BEF p/st | 1 323 464 2 825 726 | 1 252 855 2 701 094 | 1 371 594 2 595 430 | 1 496 107 4 747 703 |
| 18211 | Werkkleding voor heren | x 1000 BEF p/st | 623 305 1 069 032 | 522 563 936 699 | 585 324 957 350 | 506 259 824 797 |
| 182111 | Ensembles, colbertjassen, blazers, werk- en bedrijfskleding, voor heren | x 1000 BEF p/st | 280 491 401 272 | 217 993 354 303 | 228 653 323 164 | 191 456 278 387 |
| 18211126 | Ensembles van synth. vezels, voor heren/jongens, werkkleding | x 1000 BEF p/st | 91 107 106 713 | 66 043 95 097 | 69 570 69 551 | 53 904 57 273 |
| 18211131 | Jasjes en blazers van katoen, voor heren/jongens, bedrijfskleding | x 1000 BEF p/st | 85 110 138 826 | 61 478 111 474 | 62 110 109 648 | |
| 18211136 | Jasjes en blazers van synth. vezels, voor heren/jongens, bedrijfskleding | x 1000 BEF p/st | 64 217 102 088 | 59 390 103 718 | 65 108 99 310 | 58 631 90 222 |
| 182112 | Lange en korte broeken en zogenaamde Amerikaanse overalls, werk- en bedrijfskleding, voor heren | x 1000 BEF p/st | 342 814 667 760 | 304 570 582 396 | 356 671 634 186 | 314 803 546 410 |
| 18211241 | Lange broeken, enz., van katoen, voor heren/jongens, werkkleding | x 1000 BEF p/st | 122 664 258 363 | 104 604 220 155 | 131 873 248 938 | 104 383 209 760 |
| 18211245 | Lange broeken, enz., van synth. en kunst. vezels, voor heren/jongens, werkk. | x 1000 BEF p/st | 127 049 270 345 | 114 684 232 089 | 130 909 256 527 | 112 307 209 979 |
| 18211251 | Amerikaanse overalls van katoen, voor heren/jongens, werkkleding | x 1000 BEF p/st | 36 510 54 288 | 30 088 49 034 | 38 020 50 951 | 37 945 45 563 |
| 18211255 | Am. overalls van synth. en kunst. vezels, voor heren/jongens, werkkleding | x 1000 BEF p/st | 56 591 84 764 | 55 194 81 118 | 55 869 77 770 | 60 168 81 108 |
| 18212 | Werkkleding voor dames | x 1000 BEF p/st | 27 993 36 029 | 20 009 28 050 | 16 596 26 406 | 379 310 2 598 249 |
| 182121 | Ensembles en blazers, werk- en bedrijfskleding, .29.11.,.32.1.,.33.1.,.39.11 | x 1000 BEF p/st | 22 233 23 519 | 16 108 18 757 | 13 253 19 143 | 15 848 27 797 |
| 182122 | Lange en korte broeken en zogenaamde Amerikaanse overalls, werk- en bedrijfskleding, voor dames | x 1000 BEF p/st | 5 760 12 510 | 3 901 9 293 | 3 343 7 263 | 363 462 2 570 452 |
| 182130 | Andere werkkleding | x 1000 BEF p/st | 672 166 1 720 665 | 710 283 1 736 345 | 769 674 1 611 674 | 610 538 1 324 657 |
| 18213011 | Andere werkkleding voor heren/jongens, van katoen andere dan van breigoed | x 1000 BEF p/st | 120 006 224 814 | 87 587 154 884 | 105 488 183 724 | 86 331 155 459 |
| 18213015 | Werkkleding voor heren/jongens, van synth. of kunst. vezels andere dan van breigoed | x 1000 BEF p/st | 216 032 404 530 | 248 744 423 645 | 338 993 397 783 | 233 647 245 567 |

(1) Leveringen m.i.v. aan het buitenland geleverd maakloonwerk.

(2) Statistische classering van producten gekoppeld aan activiteiten - CPA (2-6 cijfers); Prodcom-lijst (8 cijfers).

Maandstatistiek van de industriële productie - PRODCOM

Leveringen (1) in waarde en in hoeveelheid volgens de CPA en de Prodc-com-lijst - vervolg

| Code (2) | Omschrijving | Eenheid | 1996 | 1997 | 1998 | 1999 |
|----------|--|--------------------|--|--|--|--------------------------------------|
| 18213021 | Bedrijfskleding voor dames/meisjes van katoen n.e.g. andere dan van breigoed | x 1000 BEF p/st | 10 069 20 761 | 8 094 16 335 | 23 409 85 721 | 19 946 71 976 |
| 18213025 | Bedrijfskleding voor dames/meisjes, van synth. of kunstm. vezels, n.e.g. andere dan van breigoed | x 1000 BEF p/st | 326 059 1 070 560 | 365 858 1 141 481 | 301 784 944 446 | 270 614 851 655 |
| 1822 | Bovenkleding | x 1000 BEF p/st | 14 542 570 16 602 064 | 13 245 062 14 211 309 | 12 173 339 12 284 871 | 7 971 003 7 963 396 |
| 18221 | Bovenkleding van brei- of haakwerk | x 1000 BEF p/st | 1 479 286 2 091 170 | 1 385 665 1 820 414 | 1 322 072 1 923 538 | 1 135 615 1 207 601 |
| 18221A | = 11+13+14 Bovenkleding van brei- of haakwerk, n.e.g. | x 1000 BEF p/st | | | 1 284 211 1 845 820 | |
| 182211 | Overjassen, jekkers, capes, anoraks, blousons en dergelijke artikelen, van brei- of haakwerk, voor heren of voor | x 1000 BEF p/st | | 169 491 61 365 | | 219 009 78 481 |
| 182213 | Mantels, capes, anoraks, blousons, van brei- of haakwerk, voor dames of voor meisjes | x 1000 BEF p/st | 13 183 8 926 | 21 707 9 615 | | 15 444 4 483 |
| 182214 | Mantelpakken, broekpakken, ensembles, blazers en andere jasjes, japonnen, rokken, korte en lange broeken en | x 1000 BEF p/st | | 1 168 168 1 697 319 | | 880 290 1 072 508 |
| 18221420 | Ensembles, in breigoedstof, voor dames/meisjes | x 1000 BEF p/st | 156 717 191 304 | 150 843 178 868 | 89 498 101 921 | 76 571 158 587 |
| 18221440 | Lange broeken, in breigoedstof, voor dames/meisjes | x 1000 BEF p/st | 326 418 725 558 | 291 837 511 041 | 250 936 512 070 | 233 790 370 193 |
| 18221450 | Amerikaanse overalls en korte broeken, in breigoedstof, voor dames/meisjes | x 1000 BEF p/st | 2 858 12 788 | | | |
| 18221470 | Japonnen in breigoedstof voor dames/meisjes | x 1000 BEF p/st | 211 085 357 337 | 206 790 337 438 | 198 745 334 032 | 129 847 162 574 |
| 18221480 | Rokken en broekrokken, in breigoedstof, voor dames/meisjes | x 1000 BEF p/st | 249 374 331 217 | 194 143 259 911 | 199 062 338 512 | 208 485 228 646 |
| 182212 | Kostuums, ensembles, colbertjassen, broeken, enz. van brei- of haakwerk, voor heren of voor jongens | x 1000 BEF p/st | 39 545 85 579 | 26 299 52 115 | 37 861 77 718 | 20 872 52 129 |
| 18221240 | Lange broeken, in breigoedstof, voor heren/jongens | x 1000 BEF p/st | | 13 380 17 526 | 22 842 34 516 | |
| 18221250 | Amerikaanse overalls en korte broeken, in breigoedstof, voor heren/jongens | x 1000 BEF p/st | 15 667 48 772 | 12 919 34 589 | | |
| 18222 | Overige bovenkleding, voor heren of voor jongens | x 1000 BEF p/st | 4 925 205 6 411 880 | 4 269 335 5 334 428 | 3 755 225 4 075 455 | 1 664 672 1 516 017 |
| 182221 | Overjassen, jekkers, capes, anoraks, blousons en dergelijke artikelen, voor heren of voor jongens | x 1000 BEF p/st | 428 174 232 357 | 376 094 237 605 | 404 587 267 748 | 378 685 247 174 |
| 1822211 | Regenjassen en overjassen, voor heren of jongens | x 1000 BEF p/st | | 139 939 48 985 | 144 573 58 828 | 166 693 73 709 |
| 18222114 | Overjassen, jekkers, enz., voor heren/jongens, van wol of van fijn haar | x 1000 BEF p/st | | | 19 955 12 026 | |
| 18222115 | Regenjassen voor heren/jongens, van synthetische of kunstmatige vezels | x 1000 BEF p/st | | | 58 399 34 138 | 8 191 8 562 |

(1) Leveringen m.i.v. aan het buitenland geleverd maakloonwerk.

(2) Statistische classering van producten gekoppeld aan activiteiten - CPA (2-6 cijfers); Prodc-com-lijst (8 cijfers).

Maandstatistiek van de industriële productie - PRODCOM

Leveringen (1) in waarde en in hoeveelheid volgens de CPA en de Prodcom-lijst - vervolg

| Code (2) | Omschrijving | Eenheid | 1996 | 1997 | 1998 | 1999 |
|----------|---|--------------------|------------------------|------------------------|------------------------|------------------------|
| 18222119 | Overjassen, jekkers, enz., voor heren/jongens | x 1000 BEF p/st | 42 528 11 467 | 56 045 13 046 | 66 219 12 664 | 76 418 18 246 |
| 1822212 | Anoraks en blousons, voor heren of jongens | x 1000 BEF p/st | | 236 155 188 620 | 260 014 208 920 | 211 992 173 465 |
| 18222121 | Anoraks, blousons, enz., voor heren/jongens, van katoen | x 1000 BEF p/st | 70 475 46 674 | 87 909 69 737 | 85 024 73 057 | 55 584 72 153 |
| 18222125 | Anoraks, blousons, enz., voor heren/jongens, van synth. of kunstm. vezels | x 1000 BEF p/st | 173 705 108 764 | 129 079 111 492 | 150 658 124 913 | 129 313 90 560 |
| 18222129 | Anoraks, blousons, enz., voor heren/jongens, van andere textielstoffen n.e.g. | x 1000 BEF p/st | 44 337 22 230 | 19 167 7 391 | 24 332 10 950 | 27 095 10 752 |
| 182222 | Kostuums en ensembles voor heren of voor jongens | x 1000 BEF p/st | 343 168 74 883 | 348 589 83 891 | 340 752 83 361 | 309 505 82 354 |
| 18222214 | Kostuums voor heren/jongens, van wol of van fijn haar | x 1000 BEF p/st | 153 379 24 527 | 158 609 23 324 | 135 702 20 534 | 178 486 47 099 |
| 18222219 | Kostuums voor heren/jongens, van andere textielstoffen, n.e.g. | x 1000 BEF p/st | 179 177 36 689 | 156 359 36 858 | | |
| 182223 | Colbertjassen, blazers en dergelijke, voor heren of voor jongens | x 1000 BEF p/st | 366 360 141 209 | 372 633 128 265 | 291 103 112 162 | 193 210 76 375 |
| 18222331 | Colbertjassen en blazers voor heren/jongens, van katoen (excl. bedrijfskl.) | x 1000 BEF p/st | | | | 30 966 15 803 |
| 18222334 | Colbertjassen en blazers voor heren/jongens, van wol | x 1000 BEF p/st | | | | 98 471 28 921 |
| 18222339 | Colbertjassen en blazers voor heren/jongens, van andere stoffen | x 1000 BEF p/st | 118 628 63 347 | 151 035 78 928 | 145 259 68 929 | 63 773 31 651 |
| 182224 | Lange en korte broeken en zogenaamde Amerikaanse overalls, voor heren of voor jongens | x 1000 BEF p/st | 3 787 503 5 963 431 | 3 172 019 4 884 667 | 2 718 783 3 612 184 | 783 272 1 110 114 |
| 18222441 | Lange broeken, enz., voor heren/jongens, van corduroy | x 1000 BEF p/st | | 15 290 35 718 | 14 575 23 976 | |
| 18222442 | Lange broeken, enz., voor heren/jongens, van denim | x 1000 BEF p/st | 2 661 322 4 261 220 | 2 374 536 3 681 707 | | 61 117 105 973 |
| 18222443 | Lange broeken, enz., voor heren/jongens, van ander katoen | x 1000 BEF p/st | 271 867 510 959 | 165 410 218 161 | 163 001 242 845 | 87 464 108 252 |
| 18222444 | Lange broeken, enz., voor heren/jongens, van wol (excl. werkkleding) | x 1000 BEF p/st | 219 635 131 890 | 103 233 62 394 | 84 446 49 475 | 101 790 93 516 |
| 18222446 | Lange broeken voor heren/jongens, van synthetische vezelstoffen | x 1000 BEF p/st | 418 197 673 378 | 369 924 703 776 | | 399 775 614 141 |
| 18222449 | Lange/korte broeken en Am. overalls voor heren/jongens, van andere textielst. | x 1000 BEF p/st | 156 417 210 713 | 129 363 163 364 | 129 222 165 647 | |
| 18222461 | Korte broeken voor heren/jongens, van katoen | x 1000 BEF p/st | 5 947 7 995 | 6 079 8 535 | 2 896 5 921 | 2 304 3 946 |
| 18223 | Overige bovenkleding, voor dames of voor meisjes | x 1000 BEF p/st | 8 138 079 8 099 014 | 7 590 062 7 056 467 | 7 096 042 6 285 878 | 5 170 716 5 239 778 |

(1) Leveringen m.i.v. aan het buitenland geleverd maakloonwerk.

(2) Statistische classering van producten gekoppeld aan activiteiten - CPA (2-6 cijfers); Prodcom-lijst (8 cijfers).

Maandstatistiek van de industriële productie - PRODCOM

Leveringen (1) in waarde en in hoeveelheid volgens de CPA en de Prodcoum-lijst - vervolg

| Code (2) | Omschrijving | Eenheid | 1996 | 1997 | 1998 | 1999 |
|----------|---|--------------------|------------------------|------------------------|------------------------|------------------------|
| 182231 | Mantels, capes, anoraks, blousons en dergelijke artikelen, voor dames of voor meisjes | x 1000 BEF p/st | 1 964 856 1 325 321 | 2 120 553 1 420 221 | 2 029 950 1 421 455 | 944 549 515 200 |
| 1822311A | = 31.11+15 Regenjassen, voor dames of meisjes | x 1000 BEF p/st | | | 1 061 793 664 134 | |
| 18223114 | Mantels, enz. voor dames/meisjes, van wol of van fijn haar | x 1000 BEF p/st | 546 351 407 941 | 579 852 457 986 | 634 893 504 421 | 143 683 53 238 |
| 18223115 | Regenjassen, enz., voor dames/meisjes, van synthetische of kunstmatige vezels | x 1000 BEF p/st | 772 160 566 097 | | | |
| 18223119 | Overjassen voor dames/meisjes | x 1000 BEF p/st | 111 199 66 151 | 118 967 46 431 | 94 878 28 538 | 96 264 24 611 |
| 1822312 | Anoraks en blousons, voor dames of meisjes | x 1000 BEF p/st | | 305 799 245 831 | 238 386 224 362 | 220 457 200 111 |
| 18223125 | Anoraks, blousons, enz., voor dames/meisjes, van synth. of kunstm. vezels | x 1000 BEF p/st | 98 192 63 930 | 142 010 112 632 | 121 358 100 425 | 124 815 128 175 |
| 182232 | Mantelpakken en broekpakken voor dames of voor meisjes | x 1000 BEF p/st | 403 963 346 028 | 337 624 349 711 | 365 415 472 110 | 235 788 250 018 |
| 18223211 | Mantel-/broekpakken voor dames/meisjes, van katoen | x 1000 BEF p/st | 8 640 4 021 | 2 605 1 450 | 2 760 3 798 | |
| 18223214 | Mantel-/broekpakken voor dames/meisjes, van wol of van fijn haar | x 1000 BEF p/st | 77 267 12 090 | 14 637 2 651 | 16 938 2 748 | 15 053 2 832 |
| 18223219 | Mantel-/broekpakken voor dames/meisjes, van andere textielstoffen | x 1000 BEF p/st | 29 745 12 178 | 14 406 4 814 | 2 609 838 | 29 699 27 630 |
| 18223221 | Ensembles voor dames/meisjes, van katoen, andere | x 1000 BEF p/st | 66 198 86 264 | 50 784 56 267 | | 38 913 58 079 |
| 18223224 | Ensembles voor dames/meisjes, van wol of van fijn haar | x 1000 BEF p/st | 12 265 13 859 | 14 720 11 649 | | |
| 18223229 | Ensembles voor dames/meisjes, van andere stoffen | x 1000 BEF p/st | 209 848 217 616 | 240 472 272 880 | 196 966 255 353 | |
| 182233 | Blazers en jasjes voor dames of voor meisjes | x 1000 BEF p/st | 1 688 548 1 041 343 | 1 667 828 896 439 | 1 755 871 997 320 | 1 051 911 503 015 |
| 18223331 | Blazers en andere jasjes voor dames/meisjes, van katoen, andere | x 1000 BEF p/st | 69 274 88 352 | 54 669 46 520 | 62 539 85 154 | 45 281 42 314 |
| 18223334 | Blazers en andere jasjes voor dames/meisjes, van wol of van fijn haar | x 1000 BEF p/st | 380 416 275 460 | 204 614 145 489 | 162 291 96 618 | 106 731 77 014 |
| 18223339 | Blazers en andere jasjes voor dames/meisjes, van andere stoffen | x 1000 BEF p/st | 1 238 858 677 531 | 1 408 545 704 430 | 1 531 041 815 548 | 899 899 383 687 |
| 182234 | Japonnen, rokken en broekrokken voor dames of voor meisjes | x 1000 BEF p/st | 3 108 901 3 712 861 | 2 470 567 2 787 347 | 2 415 326 2 562 496 | 2 440 982 2 613 648 |
| 1822347 | Japonnen, voor dames of meisjes | x 1000 BEF p/st | | 1 374 002 1 104 220 | 1 384 677 984 896 | 1 372 072 991 102 |
| 18223471 | Japonnen voor dames/meisjes, van katoen | x 1000 BEF p/st | 129 865 178 919 | 121 797 170 948 | 99 529 143 679 | 122 199 169 530 |

(1) Leveringen m.i.v. aan het buitenland geleverd maakloonwerk.

(2) Statistische classering van producten gekoppeld aan activiteiten - CPA (2-6 cijfers); Prodcoum-lijst (8 cijfers).

Maandstatistiek van de industriële productie - PRODCOM

Leveringen (1) in waarde en in hoeveelheid volgens de CPA en de Prodcom-lijst - vervolg

| Code (2) | Omschrijving | Eenheid | 1996 | 1997 | 1998 | 1999 |
|----------|---|--------------------|------------------------|------------------------|------------------------|------------------------|
| 18223476 | Japonnen voor dames/meisjes, van synthetische vezels | x 1000 BEF p/st | 1 009 368 877 431 | 661 052 675 675 | 650 989 522 867 | 896 855 672 219 |
| 18223477 | Japonnen voor dames/meisjes, van kunstmatige vezels | x 1000 BEF p/st | 44 265 48 254 | 60 012 76 758 | 55 600 61 705 | 49 362 54 652 |
| 18223479 | Japonnen voor dames/meisjes, van andere textielstoffen | x 1000 BEF p/st | 124 679 74 514 | 133 946 43 357 | 167 946 93 842 | 145 163 66 834 |
| 18223481 | Rokken en broekrokken voor dames/meisjes, van katoen | x 1000 BEF p/st | 156 568 314 863 | 135 825 247 801 | 99 375 168 454 | 98 338 230 052 |
| 18223484 | Rokken en broekrokken voor dames/meisjes, van wol of van fijn haar | x 1000 BEF p/st | 68 792 74 632 | 47 634 59 792 | 69 675 92 191 | 44 278 39 864 |
| 18223486 | Rokken en broekrokken voor dames/meisjes, van synthetische vezels | x 1000 BEF p/st | 1 018 745 1 870 393 | 595 015 1 000 776 | 538 486 956 569 | 471 660 861 113 |
| 18223487 | Rokken en broekrokken voor dames/meisjes, van kunstmatige vezels | x 1000 BEF p/st | 69 291 60 496 | 58 829 54 780 | 43 876 44 054 | 40 498 61 706 |
| 18223489 | Rokken en broekrokken voor dames/meisjes, van andere textielstoffen, n.e.g. | x 1000 BEF p/st | 180 665 118 225 | 259 262 319 978 | 279 237 316 332 | 414 136 429 811 |
| 182235 | Lange en korte broeken en zogenaamde Amerikaanse overalls, voor dames of voor meisjes | x 1000 BEF p/st | 971 811 1 673 461 | 993 490 1 602 749 | 529 480 832 497 | 497 486 1 357 897 |
| 18223541 | Lange broeken, enz., voor dames/meisjes, van corduroy, n.e.g. | x 1000 BEF p/st | 34 879 41 553 | | | |
| 18223542 | Lange broeken, enz., voor dames/meisjes, van denim, n.e.g. | x 1000 BEF p/st | 565 506 1 105 697 | 595 734 1 083 374 | 115 082 206 449 | 83 418 136 494 |
| 18223543 | Lange broeken, enz., voor dames/meisjes, van ander katoen | x 1000 BEF p/st | 97 153 206 217 | 96 206 186 467 | 97 717 166 091 | 84 835 162 239 |
| 18223544 | Lange broeken, enz., voor dames/meisjes, van wol of van fijn haar | x 1000 BEF p/st | 38 003 31 561 | 41 950 31 195 | 24 074 14 090 | 19 803 17 520 |
| 18223546 | Lange broeken voor dames/meisjes, van synthetische vezelstoffen | x 1000 BEF p/st | 173 643 222 679 | 134 164 174 155 | 108 526 215 205 | 159 732 617 341 |
| 18223547 | Lange broeken voor dames/meisjes, van kunstm. vezelst. (excl. werkkleding) | x 1000 BEF p/st | 29 266 29 645 | 48 730 43 031 | 60 934 66 117 | |
| 18223561 | Korte broeken voor dames/meisjes, van katoen | x 1000 BEF p/st | 2 865 5 526 | 7 450 6 327 | 13 898 45 110 | |
| 18223566 | Korte broeken voor dames/meisjes, van synthetische vezelstoffen | x 1000 BEF p/st | 2 502 5 775 | 6 844 9 446 | 19 342 21 896 | 2 726 13 697 |
| 18223569 | Lange/korte broeken en Am. overalls voor dames/meisjes n.e.g. | x 1000 BEF p/st | 13 162 7 587 | | 25 470 35 542 | 24 689 26 942 |
| 1823 | Onderkleding | x 1000 BEF - | 6 727 390 | 6 775 515 | 6 810 565 | 6 955 605 |
| 18231 | Onderkleding van brei- of haakwerk | x 1000 BEF p/st | 1 488 886 6 077 153 | 1 472 180 5 897 408 | 1 586 453 6 048 817 | 1 507 659 5 436 118 |
| 18231A | = 11+13 Blouses en hemdblouses , in breigoedstof | x 1000 BEF p/st | | | 150 368 587 122 | 98 975 407 062 |

(1) Leveringen m.i.v. aan het buitenland geleverd maakloonwerk.

(2) Statistische classering van producten gekoppeld aan activiteiten - CPA (2-6 cijfers); Prodcom-lijst (8 cijfers).

Maandstatistiek van de industriële productie - PRODCOM

Leveringen (1) in waarde en in hoeveelheid volgens de CPA en de Prodcom-lijst - vervolg

| Code (2) | Omschrijving | Eenheid | 1996 | 1997 | 1998 | 1999 |
|----------|--|--------------------|------------------------|------------------------|------------------------|------------------------|
| 18231110 | Hemden en overhemden , in breigoedstof, voor heren/jongens | x 1000 BEF p/st | 29 724 33 722 | | | |
| 182312 | Slips, onderbroeken, nachthemden, pyjama's, enz., van brei- of haakwerk, voor heren of voor jongens | x 1000 BEF p/st | 421 506 3 298 085 | 363 201 2 803 553 | 396 845 2 853 003 | 337 837 2 569 455 |
| 18231220 | Slips en onderbroeken , in breigoedstof, voor heren/jongens | x 1000 BEF p/st | 348 211 3 166 641 | 302 823 2 691 102 | 311 218 2 698 691 | 271 883 2 445 792 |
| 18231230 | Nachthemden en pyjama's , in breigoedstof, voor heren/jongens | x 1000 BEF p/st | 23 958 38 480 | | | |
| 18231240 | Kamerjassen ,in breigoedstof, voor heren/jongens | x 1000 BEF p/st | 49 337 92 964 | | | |
| 18231310 | Blouses en hemdblouses , in breigoedstof, voor dames/meisjes | x 1000 BEF p/st | 161 060 518 792 | | | |
| 182314 | Onderjurken, onderrokken, slips, nachthemden,enz., van brei- of haakwerk, voor dames of voor meisjes | x 1000 BEF p/st | 876 596 2 226 554 | 954 031 2 534 054 | 1 039 240 2 608 692 | 1 070 847 2 459 601 |
| 18231430 | Nachthemden en pyjama's , in breigoedstof, voor dames/meisjes | x 1000 BEF p/st | 138 654 203 004 | 222 932 410 860 | 220 271 446 780 | 223 901 398 002 |
| 18231440 | Badjassen, négligés, enz., in breigoedstof, voor dames/meisjes | x 1000 BEF p/st | 196 103 370 451 | | | |
| 18232 | Overige onderkleding | x 1000 BEF - | 4 365 685 | 4 449 028 | 4 409 868 | 4 444 085 |
| 18232A | = 21+22 Onderkleding, voor heren of jongens | x 1000 BEF p/st | | | 653 695 925 599 | |
| 182321 | Overhemden voor heren of voor jongens | x 1000 BEF p/st | 515 718 702 734 | 558 871 778 002 | 547 753 742 176 | 441 794 591 135 |
| 18232111 | Overhemden voor heren/jongens, van katoen | x 1000 BEF p/st | 284 184 342 397 | 328 881 405 434 | 297 103 364 469 | 239 004 280 412 |
| 18232115 | Overhemden voor heren/jongens, van synthetische of kunstmatige vezelstoffen | x 1000 BEF p/st | 56 014 114 771 | 63 808 138 444 | 76 490 128 907 | 52 649 91 338 |
| 18232119 | Overhemden voor heren/jongens, van andere textielstoffen, n.e.g. | x 1000 BEF p/st | 175 520 245 566 | 166 182 234 124 | | 150 141 219 385 |
| 182322 | Onderhemden, slips, onderbroeken, nachthemden, pyjama's, bad- en kamerjassen, voor heren of voor jongens | x 1000 BEF p/st | | 108 982 167 878 | 105 942 183 423 | 47 615 76 807 |
| 18232B | = 23+25 Onderkleding, voor dames of meisjes | x 1000 BEF p/st | | | 3 110 618 4 294 712 | 3 323 493 4 193 911 |
| 182323 | Blouses en hemdblouses, voor dames of voor meisjes | x 1000 BEF p/st | 1 249 810 2 031 650 | 1 126 780 2 007 015 | | |
| 18232311 | Blouses en hemdblouses voor dames/meisjes, van katoen | x 1000 BEF p/st | 118 716 165 691 | 164 586 220 974 | 127 288 165 670 | 99 974 152 460 |
| 18232315 | Blouses en hemdblouses voor dames/meisjes, van synth. en kunstm. vezels | x 1000 BEF p/st | 831 358 1 480 876 | | | |
| 18232318 | Blouses en hemdblouses voor dames/meisjes, van zijde | x 1000 BEF p/st | 26 146 14 535 | | | |

(1) Leveringen m.i.v. aan het buitenland geleverd maakloonwerk.

(2) Statistische classering van producten gekoppeld aan activiteiten - CPA (2-6 cijfers); Prodcom-lijst (8 cijfers).

Maandstatistiek van de industriële productie - PRODCOM

Leveringen (1) in waarde en in hoeveelheid volgens de CPA en de Prodcorm-lijst - vervolg

| Code (2) | Omschrijving | Eenheid | 1996 | 1997 | 1998 | 1999 |
|----------|---|--------------------|----------------------|------------------------|----------------------|------------------------|
| 18232319 | Blouses en hemdblouses voor dames/meisjes, van andere textielstoffen | x 1000 BEF p/st | 273 590 370 548 | 242 238 244 760 | 195 519 184 718 | 355 108 388 584 |
| 182325 | Bustehouders, gaines (step-ins), korsetten, jarretelles, kousebanden en dergelijke artikelen | x 1000 BEF p/st | | 1 999 699 2 770 481 | | |
| 18232550 | Step-ins, panties en corseletten | x 1000 BEF p/st | 395 592 542 443 | 398 619 520 168 | 363 691 444 678 | 339 447 415 684 |
| 18232570 | Bretels, jarretelles, kousebanden, enz. | x 1000 BEF - | | 50 489 | 41 789 | |
| 182324 | Onderhemden, onderjurken, onderrokken, slips, nachthemden, badiassen, enz. voor dames of voor meisjes | x 1000 BEF p/st | 632 497 1 370 241 | 654 696 1 284 023 | 645 555 1 352 373 | 631 183 1 381 799 |
| 1823243 | Nachthemden en pyjama's, niet in breigoedstof, voor dames of meisjes | x 1000 BEF p/st | | 220 173 552 524 | 195 508 517 194 | 231 192 644 102 |
| 18232431 | Nachthemden en pyjama's voor dames/meisjes, van katoen | x 1000 BEF p/st | 175 124 483 983 | 93 990 218 032 | 88 527 221 490 | 87 262 256 202 |
| 182324A | = 24.5+7 Onderrokken, vesten, hemden en slips van katoen of SKV, niet in breistof, voor dames of meisjes | x 1000 BEF p/st | | | 20 854 46 696 | |
| 18232455 | Onderrokken, enz., voor dames/meisjes, van synthetische of kunstmatige vezels | x 1000 BEF p/st | 8 808 23 675 | 8 458 21 813 | 5 160 19 720 | |
| 182324B | = 24.6+89 Kamerjassen, négligés en slips van ander textiel, niet in breistof, voor dames of meisjes | x 1000 BEF p/st | | | 429 193 788 483 | 250 141 461 103 |
| 18232461 | Kamerjassen, onderbroeken, enz., voor dames/meisjes, van katoen | x 1000 BEF p/st | 149 661 221 806 | 195 102 311 891 | 164 285 286 488 | |
| 18232480 | Négligés, bad- en kamerjassen, onderhemden, shirts, slips en onderbroeken ... voor dames/meisjes, uit kunstvezels | x 1000 BEF p/st | | | | 137 868 246 467 |
| 182330 | T-shirts, borstrokken en onderhemden, van brei- of haakwerk | x 1000 BEF p/st | 872 819 3 215 447 | 854 307 3 056 712 | 814 244 2 719 282 | 1 003 861 3 054 891 |
| 18233030 | T-shirts, van brei- of haakwerk, van katoen | x 1000 BEF p/st | 677 341 2 559 081 | 684 828 2 616 124 | 627 938 2 199 805 | 827 988 2 488 296 |
| 18233090 | T-shirts, van brei- of haakwerk, van andere textielstoffen | x 1000 BEF p/st | 195 478 656 366 | 169 479 440 588 | 186 306 519 477 | 175 873 566 595 |
| 1824 | Overige kleding en toebehoren, n.e.g. | x 1000 BEF - | 1 735 930 | 1 868 915 | 1 768 388 | 1 744 179 |
| 18241 | Babykleding, trainingspakken en andere kleding, kledingtoebehoren en delen van kleding, van brei- of haakwerk | x 1000 BEF - | 505 902 | 476 659 | 509 363 | 493 623 |
| 18241100 | Babykleding, enz. van brei- of haakwerk | x 1000 BEF - | 113 810 | 137 413 | 199 455 | 199 898 |
| 182412 | Trainingspakken, skipakken, badpakken en zwembroeken en andere kleding van brei- of haakwerk | x 1000 BEF - | 310 734 | 247 054 | 266 714 | 257 279 |
| 18241210 | Trainingspakken in breigoedstof | x 1000 BEF p/st | 9 675 12 366 | | | 9 289 11 783 |
| 18241250 | Zwemkleding, in breigoedstof, voor dames/meisjes | x 1000 BEF p/st | 73 559 86 125 | | | |

(1) Leveringen m.i.v. aan het buitenland geleverd maakloonwerk.

(2) Statistische classering van producten gekoppeld aan activiteiten - CPA (2-6 cijfers); Prodcorm-lijst (8 cijfers).

Maandstatistiek van de industriële productie - PRODCOM

Leveringen (1) in waarde en in hoeveelheid volgens de CPA en de Prodcorm-lijst - vervolg

| Code (2) | Omschrijving | Eenheid | 1996 | 1997 | 1998 | 1999 |
|----------|---|--------------------|-----------------------|-----------------------|-----------------------|-----------------------|
| 18241290 | Andere kleding in breigoedstof | x 1000 BEF kg | 227 500 202 935 | 210 960 132 568 | 219 621 131 297 | |
| 18241A | = 13+14 Kledingtoeberehen in breigoedstof | x 1000 BEF - | | | 43 194 | 36 446 |
| 182413 | Handschoenen, wanten e.d., van brei- of haakwerk | x 1000 BEF pa | 19 726 134 759 | 22 654 126 975 | 14 800 33 403 | |
| 182414 | Ander geconfectioneerd kledingtoeberehen en delen van kleding of van kledingtoeberehen, van brei- of | x 1000 BEF - | 61 632 | 69 538 | | |
| 182414 | Ander geconfectioneerd kledingtoeberehen en delen van kleding of van kledingtoeberehen, van brei- of | x 1000 BEF p/st | | | 28 394 158 471 | |
| 18241430 | Sjaals, sjerpen, hoofddoeken en halsdoeken, mantilles, sluiers, voiles, enz. in breigoedstof | x 1000 BEF p/st | 44 014 299 601 | 53 694 327 079 | 14 543 83 383 | 10 734 19 431 |
| 18242 | Andere babykleding, andere kleding en kledingtoeberehen van textielstoffen | x 1000 BEF - | 804 918 | 875 732 | 819 856 | 811 936 |
| 18242100 | Kleding en kledingtoeberehen, voor baby's | x 1000 BEF - | 196 266 | 218 792 | 195 377 | 189 986 |
| 182422 | Trainingspakken, skipakken, badpakken en zwembroeken; andere kleding van textielstoffen .42.3-.90,.43.3-.90,.49 | x 1000 BEF p/st | 219 851 563 333 | 195 408 384 633 | 188 224 309 008 | 210 137 285 091 |
| 182423 | Zakdoeken, sjaals, dassen, handschoenen en ander geconfectioneerd kledingtoeberehen; delen van kleding of | x 1000 BEF - | 388 801 | 461 532 | 436 255 | 411 813 |
| 1824233 | Sjaals, niet in breigoedstof | x 1000 BEF p/st | | 105 242 192 438 | 83 847 78 459 | |
| 18242339 | Sjaals, sjerpen, enz., van andere textielstoffen | x 1000 BEF p/st | 50 621 194 699 | 56 254 174 671 | 28 154 61 900 | |
| 1824235 | Dassen, niet in breigoedstof | x 1000 BEF p/st | | 146 767 579 458 | 119 193 426 160 | 130 157 514 898 |
| 18242355 | Dassen, strikjes en sjaaldassen, van synth. of kunstm. vezels | x 1000 BEF p/st | 90 760 552 773 | 71 638 423 351 | 53 377 297 487 | 69 763 401 415 |
| 18242393 | Kledingtoeberehen, n.e.g. | x 1000 BEF - | 60 231 | | 85 209 | 88 941 |
| 18242395 | Delen van kleding of van kledingtoeberehen, n.e.g. | x 1000 BEF - | | | | 143 593 |
| 18243 | Kledingtoeberehen van leder; kleding van vilt of van textielvlies; kleding van beklede textielstof | x 1000 BEF - | 89 153 | 87 581 | 89 054 | |
| 182431 | Kledingtoeberehen van leder of van kunstleder | x 1000 BEF - | | | | 66 751 |
| 18244 | Hoeden en andere hoofddeksels | x 1000 BEF p/st | 335 957 14 592 070 | 428 943 19 484 565 | 350 115 14 405 142 | 371 869 12 935 054 |
| 182442 | Hoeden en andere hoofddeksels, haarmetjes | x 1000 BEF p/st | 263 974 14 521 640 | 320 878 19 267 005 | 260 686 14 194 879 | 277 974 12 685 507 |
| 18244270 | Hoeden en andere hoofddeksels, van brei- of haakwerk, haarmetjes, enz. | x 1000 BEF p/st | 221 966 14 061 636 | | | |

(1) Leveringen m.i.v. aan het buitenland geleverd maakloonwerk.

(2) Statistische classering van producten gekoppeld aan activiteiten - CPA (2-6 cijfers); Prodcorm-lijst (8 cijfers).

Maandstatistiek van de industriële productie - PRODCOM

Leveringen (1) in waarde en in hoeveelheid volgens de CPA en de Prodcom-lijst - vervolg

| Code (2) | Omschrijving | Eenheid | 1996 | 1997 | 1998 | 1999 |
|----------|--|--------------------|----------------------|----------------------|--------------------|--------------------|
| 182443 | Andere hoofddekfels, binnenranden (zweetranden), voeringen, overtrekken, karkassen, kleppen en stormbanden, voor | x 1000 BEF p/st | 71 983 70 430 | 108 065 217 560 | 89 429 210 263 | 93 895 249 547 |
| 18301 | Bont; artikelen van bont | x 1000 BEF - | 1 263 502 | 1 423 409 | 1 189 446 | 893 508 |
| 19 | LEDER EN LEDERWAREN | x 1000 BEF - | 9 005 648 | 8 795 793 | 8 887 339 | 9 380 280 |
| 19101 | Zeemleder; lakleder en gelamineerd lakleder; gemetaliseerd leder | x 1000 BEF m2 | | 535 503 1 044 880 | | |
| 191010 | Zeemleder; lakleder en gelamineerd lakleder; gemetaliseerd leder | x 1000 BEF m2 | 538 764 1 136 698 | 535 503 1 044 880 | | |
| 191020 | Leder en voorgelooide onthaarde huiden en vellen van runderen, van paarden of van paardachtigen | x 1000 BEF - | 1 290 380 | 798 152 | | 718 909 |
| 19102070 | Ander leder van runderen, zonder natuurl. nerf, na het looien verder bewerkt, n.e.g. | x 1000 BEF m2 | 25 160 89 010 | | | |
| 191031 | Schapeleder, alsmede voorgelooide onthaarde huiden en vellen, van schapen | x 1000 BEF - | 223 151 | | | |
| 19201 | Reiskoffers, handtassen en dergelijke; zadel- en tuigmakerswerk; andere artikelen van leder | x 1000 BEF - | | 5 736 681 | | |
| 192012 | Reiskoffers, handtassen en dergelijke, ongeacht de stof waarvan deze vervaardigd zijn | x 1000 BEF - | 4 951 521 | 5 379 008 | | 6 347 836 |
| 19201220 | Handtassen | x 1000 BEF p/st | | 203 998 66 769 | | |
| 19201230 | Artikelen van de soort die in de zak of in de handtas worden meegedragen | x 1000 BEF - | | 123 428 | | |
| 192014 | Andere werken van leder of van kunstleder (inclusief die voor technisch gebruik) | x 1000 BEF - | 259 221 | 307 669 | 414 287 | 470 992 |
| 1930 | Schoeisel | x 1000 BEF - | 1 714 472 | 1 624 744 | 1 577 459 | 1 376 967 |
| 19301 | Schoeisel, ander dan sportschoeisel en beschermend schoeisel | x 1000 BEF pa | 1 160 219 989 706 | 1 007 501 878 049 | 881 785 681 819 | 736 026 580 956 |
| 193011 | Waterdicht schoeisel met buitenzool en bovendeeel van rubber of van kunststof | x 1000 BEF pa | | 47 255 68 796 | 45 949 65 670 | |
| 193013 | Schoeisel met bovendeeel van leder | x 1000 BEF pa | 1 070 699 730 011 | 928 203 665 389 | 815 462 517 654 | |
| 19301351 | Wandelschoenen, bovendeeel leder, voor heren | x 1000 BEF pa | 425 748 163 263 | 339 397 123 051 | 342 821 124 940 | 281 968 108 915 |
| 19301353 | Wandelschoenen, bovendeeel leder, voor kinderen | x 1000 BEF pa | 240 436 162 128 | 230 940 152 974 | 200 243 128 220 | 173 288 119 687 |
| 19303 | Beschermend en ander schoeisel n.e.g. | x 1000 BEF pa | 108 502 138 882 | 145 533 173 378 | 164 560 226 002 | 202 049 237 872 |
| 193031 | Schoeisel met beschermende metalen neus | x 1000 BEF pa | 108 465 138 827 | | | |

(1) Leveringen m.i.v. aan het buitenland geleverd maakloonwerk.

(2) Statistische classering van producten gekoppeld aan activiteiten - CPA (2-6 cijfers); Prodcom-lijst (8 cijfers).

Maandstatistiek van de industriële productie - PRODCOM

Leveringen (1) in waarde en in hoeveelheid volgens de CPA en de Prodcom-lijst - vervolg

| Code (2) | Omschrijving | Eenheid | 1996 | 1997 | 1998 | 1999 |
|----------|---|------------------|------------------------|------------------------|------------------------|------------------------|
| 193040 | Delen van schoeisel | x 1000 BEF - | 445 751 | 471 710 | 531 114 | 438 892 |
| 20 | HOUT EN PRODUCTEN VAN HOUT EN KURK (EXCLUSIEF MEUBELEN), ARTIKELEN VAN RIET EN VAN VLECHTWERK | x 1000 BEF - | 58 126 442 | 63 688 914 | 68 808 051 | 71 720 521 |
| 2010 | Hout, gezaagd, geschaafd of geïmpregneerd | x 1000 BEF - | 10 001 095 | 10 861 554 | 11 684 265 | 11 874 074 |
| 201010 | Hout, overlans gezaagd of afgestoken, gesneden of geschild, met een dikte van meer dan 6 mm; niet geïmpregneerd | x 1000 BEF - | 7 555 853 | 8 442 118 | 9 022 668 | 9 292 947 |
| 20101010 | Houten dwarsliggers en wisselhouten, niet geïmpregneerd | x 1000 BEF m3 | 151 658 22 330 | 144 620 19 300 | 131 843 18 641 | 105 722 15 355 |
| 20101031 | Naaldhout met vingerlasverbinding | x 1000 BEF m3 | 61 478 9 065 | 124 660 19 168 | 95 701 16 383 | |
| 20101033 | Naaldhout, gezaagd, geschaafd of geschuurd | x 1000 BEF m3 | 1 993 343 216 317 | 2 467 880 290 613 | 2 988 964 360 855 | 2 920 644 309 248 |
| 20101035 | Sparhout: Picea abies Karst., Abies alba Mill. | x 1000 BEF m3 | 1 517 617 233 665 | 1 064 814 138 686 | 1 133 867 235 030 | 1 250 754 177 152 |
| 20101039 | Naaldhout, plankjes, > 6 mm < 12,5 mm, gezaagd hout n.e.g. | x 1000 BEF m3 | 1 451 724 266 579 | 1 910 036 338 941 | 1 947 467 344 826 | 2 267 434 390 412 |
| 20101053 | Eike-, beukehout, ander hout dan naaldhout/tropischhout, met vingerlasverbinding enz. | x 1000 BEF m3 | 1 575 429 216 927 | 1 560 987 146 948 | 1 491 048 129 372 | 1 444 823 129 065 |
| 20101057 | Tropische houtsoorten, geschaafd of geschuurd | x 1000 BEF m3 | 206 627 7 277 | 547 567 22 568 | 362 535 16 391 | 361 250 15 575 |
| 20101059 | Eike-, beukehout, ander hout dan naaldhout/tropischhout, geschaafd of geschuurd | x 1000 BEF m3 | 382 838 17 075 | 361 154 14 284 | 471 618 24 210 | 429 986 17 112 |
| 20101077 | Plankjes voor parketvloeren, van eikehout | x 1000 BEF m2 | 123 017 231 490 | 177 068 203 708 | 317 853 427 776 | 373 340 385 170 |
| 20102 | Hout waarvan ten minste een zijde over de gehele lengte is geprofileerd; houtwol; houtmeel; hout in plakjes, e.d. | x 1000 BEF - | 1 480 998 | 1 476 492 | 1 612 393 | 1 525 744 |
| 201021 | Hout waarvan ten minste een zijde over de gehele lengte is geprofileerd | x 1000 BEF - | 900 743 | 918 991 | 989 107 | 940 776 |
| 20102110 | Naaldhout, over de gehele lengte geprofileerd | x 1000 BEF kg | 542 324 17 767 206 | 570 031 18 617 760 | 548 571 18 239 788 | 522 851 17 946 382 |
| 20102153 | Ander hout dan naaldhout, over de gehele lengte geprofileerd (excl. plankjes voor parketvloeren) | x 1000 BEF kg | 302 430 8 367 327 | 277 351 8 935 263 | 318 700 13 595 391 | 307 142 16 331 679 |
| 20102155 | Plankjes voor parketvloeren van ander hout dan naaldhout | x 1000 BEF m2 | 55 989 55 033 | 71 609 73 820 | 121 836 133 727 | 110 783 122 788 |
| 201023 | Hout in plakjes, spanen of kleine stukjes | x 1000 BEF kg | 580 255 277 492 140 | 556 924 290 520 886 | 623 286 346 868 512 | 584 968 304 847 306 |
| 20102303 | Naaldhout, in plakjes, spanen of kleine stukjes | x 1000 BEF kg | | | 466 396 280 972 975 | 499 654 263 629 595 |
| 20102305 | Ander hout, in plakjes, spanen of kleine stukjes | x 1000 BEF kg | | | 156 890 65 895 537 | 85 314 41 217 711 |

(1) Leveringen m.i.v. aan het buitenland geleverd maakloonwerk.

(2) Statistische classering van producten gekoppeld aan activiteiten - CPA (2-6 cijfers); Prodcom-lijst (8 cijfers).

Maandstatistiek van de industriële productie - PRODCOM

Leveringen (1) in waarde en in hoeveelheid volgens de CPA en de Prodc-com-lijst - vervolg

| Code (2) | Omschrijving | Eenheid | 1996 | 1997 | 1998 | 1999 |
|----------|--|------------------|-------------------------|-------------------------|-------------------------|-------------------------|
| 20103 | Onbewerkt hout; houten dwarsliggers en wisselhouten, geïmpregneerd of anderszins behandeld | x 1000 BEF m3 | 449 649 68 000 | 421 570 69 087 | 442 709 60 640 | 574 954 102 815 |
| 201031 | Hout, onbewerkt, behandeld met verf, met creosoot of met andere conserveringsmiddelen | x 1000 BEF m3 | 281 121 46 812 | 284 166 52 395 | 278 725 41 857 | |
| 20103116 | Palen, naaldhout, geïnjecteerd/geïmpregneerd | x 1000 BEF m3 | | | | 413 260 85 069 |
| 20103200 | Houten dwarsliggers en wisselhouten, geïmpregneerd | x 1000 BEF m3 | 168 528 21 188 | 137 404 16 692 | 163 984 18 783 | 161 694 17 746 |
| 201040 | Zaagsel, resten en afval van hout | x 1000 BEF kg | 376 814 265 290 671 | 401 254 278 815 270 | 505 811 365 521 337 | 440 138 316 911 019 |
| 20104005 | Zaagsel | x 1000 BEF kg | 133 831 115 154 377 | 173 360 129 458 142 | 195 759 157 721 553 | 165 407 140 638 095 |
| 20104009 | Resten en afval van hout (ook geperst) | x 1000 BEF kg | 242 983 150 136 294 | 227 894 149 357 128 | 310 052 207 799 784 | 274 731 176 272 924 |
| 20109000 | Impregneren van hout | x 1000 BEF - | 137 781 | 120 120 | 100 684 | 40 291 |
| 2020 | Fineer; duplex-, triplex- en multiplexhout, meubelplaat, spaanplaat, vezelplaat en andere panelen en platen | x 1000 BEF - | 24 725 772 | 27 083 813 | 28 962 641 | 28 790 221 |
| 20201 | Platen en panelen | x 1000 BEF - | 22 902 656 | 25 343 591 | 27 137 422 | 27 029 636 |
| 202011 | Triplex- en multiplexhout, enkel bestaande uit houten platen | x 1000 BEF m3 | 477 145 2 074 855 | 467 572 1 814 972 | 486 874 2 036 103 | 480 006 2 019 688 |
| 202012 | Ander triplex- en multiplexhout, met fineer bekleed hout en op dergelijke wijze gelaagd hout | x 1000 BEF m3 | 1 648 937 107 584 | 2 077 896 123 536 | 2 250 947 144 031 | 2 079 731 123 879 |
| 20201233 | Ander triplex-/multiplex-/met fineer bekleed hout, ... met spaanplaat, buitenste laag geen naaldhout | x 1000 BEF m3 | 760 016 72 577 | 851 135 75 367 | 944 824 91 876 | 850 034 75 225 |
| 20201239 | Ander triplex-/multiplex-/met fineer bekleed hout, tenminste één buitenste laag geen naaldhout | x 1000 BEF m3 | 570 109 22 384 | 934 252 37 081 | 976 516 38 272 | 892 130 34 566 |
| 202013 | Spaanplaat en dergelijke plaat van hout of van andere houtachtige stoffen | x 1000 BEF m3 | 19 939 816 3 006 512 | 21 704 166 3 217 300 | 22 171 395 3 172 191 | 20 820 263 3 114 239 |
| 20201333 | Spaanplaat e.d. plaat van hout, onbewerkt of gladgeschuurd (excl. 'waferboard') | x 1000 BEF m3 | 12 278 311 2 382 095 | 13 657 564 2 598 945 | 13 386 466 2 500 161 | 12 242 821 2 428 891 |
| 20201335 | Spaanplaat e.d. plaat van hout, decoratieve bovenlaag (hoge druk) (excl. 'waferboard') | x 1000 BEF m3 | 2 201 833 104 672 | 2 327 412 109 202 | 2 367 878 112 465 | 2 322 316 112 849 |
| 20201337 | Spaanplaat e.d. plaat van hout, bekleed met papier geïmpregneerd met melamine (excl. 'waferboard') | x 1000 BEF m3 | 4 830 663 425 372 | 5 419 815 451 998 | 6 045 822 509 041 | 5 830 714 515 609 |
| 20201339 | Spaanplaat e.d. plaat van hout, andere, incl. 'waferboard' | x 1000 BEF m3 | 265 976 5 516 | 106 315 3 297 | | |
| 20201350 | Spaanplaat e.d. plaat van andere houtachtige stoffen | x 1000 BEF m3 | 363 033 88 857 | 193 060 53 858 | | |
| 202014 | Vezelplaat van houtvezels of van andere houtachtige stoffen | x 1000 BEF m2 | 836 758 8 238 020 | 1 093 957 9 420 227 | 2 228 206 17 853 528 | 3 649 636 27 715 955 |

(1) Leveringen m.i.v. aan het buitenland geleverd maakloonwerk.

(2) Statistische classering van producten gekoppeld aan activiteiten - CPA (2-6 cijfers); Prodc-com-lijst (8 cijfers).

Maandstatistiek van de industriële productie - PRODCOM

Leveringen (1) in waarde en in hoeveelheid volgens de CPA en de Prodcom-lijst - vervolg

| Code (2) | Omschrijving | Eenheid | 1996 | 1997 | 1998 | 1999 |
|----------|--|--------------------|-------------------------|-------------------------|-------------------------|-------------------------|
| 20201415 | Vezelplaat, dichtheid > 0,8 g/cm ³ , n.e.g. | x 1000 BEF m2 | 500 578 1 350 599 | 724 006 1 636 704 | 872 195 1 820 192 | 1 694 276 4 303 091 |
| 20202 | Fineer; hout in platen voor de vervaardiging van triplex- en multiplexhout; verdicht hout | x 1000 BEF - | 1 823 116 | 1 740 222 | 1 825 219 | 1 760 585 |
| 202021 | Fineer en hout in platen voor de vervaardiging van triplex- en multiplexhout, niet meer dan 6 mm dik | x 1000 BEF - | 1 685 031 | 1 577 301 | 1 676 315 | 1 620 782 |
| 20202113 | Fineer/platen voor triplex, vingerlasverbinding, geschaafd/geschuurd, plankjes <= 6 mm dik | x 1000 BEF m2 | 81 953 226 637 | | 122 894 385 038 | |
| 20202118 | Ander fineer/platen voor triplex, enz., dikte <= 6 mm | x 1000 BEF m3 | 1 603 078 54 722 | | 1 553 421 43 608 | |
| 20202200 | Verdicht hout, in blokken, planken, stroken of profielen | x 1000 BEF m3 | 138 085 6 897 | 162 921 5 145 | 148 904 4 588 | 139 803 4 442 |
| 2030 | Schrijn- en timmerwerk voor bouwwerken | x 1000 BEF - | 15 872 886 | 17 458 378 | 19 046 045 | 21 484 940 |
| 20301 | Schrijn- en timmerwerk voor bouwwerken | x 1000 BEF - | 14 598 674 | 15 951 391 | 17 244 834 | 19 618 912 |
| 203011 | Vensters, vensterdeuren, alsmede kozijnen daarvoor deuren en kozijnen daarvoor, alsmede drempels, van hout | x 1000 BEF p/st | 7 091 147 1 593 316 | 7 747 676 1 736 071 | 7 710 612 1 631 867 | 8 431 518 1 787 741 |
| 20301110 | Vensters en vensterdeuren, alsmede kozijnen daarvoor, van hout | x 1000 BEF p/st | 3 279 979 213 076 | 3 581 371 226 982 | 3 636 719 237 979 | 3 952 494 263 261 |
| 20301150 | Deuren (incl. kozijnen daarvoor, alsmede drempels), van hout | x 1000 BEF p/st | 3 811 168 1 380 240 | 4 166 305 1 509 089 | 4 073 893 1 393 888 | 4 479 024 1 524 480 |
| 20301250 | Dakspanen van hout | x 1000 BEF kg | 98 553 513 571 | 97 626 503 154 | 107 006 554 173 | 98 674 446 850 |
| 20302000 | Geprefabriceerde bouwwerken van hout | x 1000 BEF - | 1 274 212 | 1 506 987 | 1 801 211 | 1 866 028 |
| 20401 | Houten emballage | x 1000 BEF - | 4 889 800 | 5 788 107 | 6 633 126 | 6 936 312 |
| 204011 | Laadborden, laadkisten en andere laadplateaus | x 1000 BEF p/st | 3 602 251 13 671 659 | 4 315 880 16 317 445 | 5 109 901 18 275 277 | 5 306 390 19 710 064 |
| 20401133 | Pallets, opzetframes voor pallets | x 1000 BEF p/st | 3 318 488 13 184 872 | 3 960 229 15 685 680 | 4 547 733 17 312 100 | 4 910 695 19 062 583 |
| 20401135 | Laadkisten en andere laadplateaus, van hout | x 1000 BEF p/st | 283 763 486 787 | 355 651 631 765 | 562 168 963 177 | 395 695 647 481 |
| 204012 | Andere houten emballage, alsmede delen daarvan | x 1000 BEF kg | 1 287 549 63 045 720 | 1 472 227 70 721 375 | 1 523 225 71 217 294 | 1 629 922 73 794 571 |
| 205 | OVERIGE PRODUCTEN VAN HOUT; ARTIKELEN VAN KURK, VAN RIET EN VAN VLECHTWERK | x 1000 BEF - | 2 636 889 | 2 497 062 | 2 481 974 | 2 634 974 |
| 20511100 | Houten gereedschappen, schoenleesten en dergelijke | x 1000 BEF kg | 117 995 324 678 | | | 43 081 322 686 |
| 205114 | Houten lijsten voor schilderijen, voor foto's, voor spiegels en dergelijke, andere houtwaren | x 1000 BEF - | 2 446 367 | 2 442 248 | 2 434 601 | 2 538 128 |

(1) Leveringen m.i.v. aan het buitenland geleverd maakloonwerk.

(2) Statistische classering van producten gekoppeld aan activiteiten - CPA (2-6 cijfers); Prodcom-lijst (8 cijfers).

Maandstatistiek van de industriële productie - PRODCOM

Leveringen (1) in waarde en in hoeveelheid volgens de CPA en de Prodc-com-lijst - vervolg

| Code (2) | Omschrijving | Eenheid | 1996 | 1997 | 1998 | 1999 |
|----------|--|--------------------------|---------------------------|-----------------------------|-----------------------------|-----------------------------|
| 20511410 | Houten lijsten voor schilderijen, foto's, spiegels en dergelijke | x 1000 BEF m | 797 338 2 164 357 | 815 558 2 176 934 | 829 520 2 212 280 | 793 917 1 980 816 |
| 20511450 | Andere houtwaren (excl. opzetframes voor pallets) | x 1000 BEF - | 1 649 049 | 1 626 690 | 1 605 081 | 1 744 211 |
| 21 | PULP, PAPIER EN PAPIERWAREN | x 1000 BEF - | 112 976 307 | 118 670 814 | 125 950 421 | 133 941 317 |
| 211 | PULP, PAPIER EN KARTON | x 1000 BEF - | 53 432 370 | 57 725 337 | 61 167 335 | 65 903 941 |
| 21111 | Houtpulp en pulp van andere cellulosehoudende vezelstoffen | x 1000 BEF kq 90% sdt | 2 069 432 145 220 000 | | | 2 679 680 157 733 706 |
| 211112 | Natron- en sulfaat-houtcellulose, andere dan die voor oplossingen | x 1000 BEF kq 90% sdt | 2 026 548 141 402 000 | | | 2 646 948 152 742 557 |
| 21121 | Courantenpapier, handgeschept papier en ander papier en karton, niet gestreken, gebruikt voor grafische doeleinden | x 1000 BEF kq | 6 843 630 266 809 532 | | | 6 118 552 259 337 642 |
| 211214 | Ander papier en karton | x 1000 BEF kq | 4 089 075 148 466 564 | 3 619 706 147 145 466 | 3 499 306 126 131 223 | 3 663 990 132 355 210 |
| 21121435 | Ander papier/karton: mech. vezels <= 10%, 40 g/m ² <= gewicht <= 150 g/m ² , rollen | x 1000 BEF kq | 303 393 11 217 241 | 174 858 5 050 284 | | |
| 21121439 | Ander papier/karton: mech. vezels <= 10%, 40 g/m ² <= gewicht <= 150 g/m ² , vellen | x 1000 BEF kq | 191 459 4 906 560 | | | |
| 21122 | Papier van de soort gebruikt voor toiletpapier, kraftliner en ander papier en karton, niet gestreken | x 1000 BEF kq | 224 704 5 878 071 | 219 815 5 122 742 | 312 083 7 463 852 | 452 511 12 193 064 |
| 211221 | Papier van de soort gebruikt voor toiletpapier, voor handdoeken, voor servetten en dergelijk papier; | x 1000 BEF kq | | | | 333 653 9 997 769 |
| 211223 | Ander kraftpapier en kraftkarton, niet gestreken; kraftpapier voor de vervaardiging van grote zakken, gecrept | x 1000 BEF kq | 44 635 1 258 769 | | | 108 640 1 934 711 |
| 21122333 | Ander kraftpapier, gewicht <= 150 g/m ² | x 1000 BEF kq | | | 18 568 329 299 | 24 950 408 833 |
| 211225 | Multiplexpapier en -karton, niet gestreken | x 1000 BEF kq | 8 408 431 281 | | | 10 218 260 584 |
| 211230 | Ander papier en karton, niet gestreken; sigarett papier, niet op maat gesneden | x 1000 BEF kq | 1 402 004 126 325 272 | 1 989 916 193 240 437 | 2 886 147 286 993 880 | 3 154 533 323 030 391 |
| 21123079 | Ander papier en karton, 150 g/m ² < gewicht < 225 g/m ² , n.e.g. | x 1000 BEF kq | 62 802 3 294 434 | | 122 833 7 428 228 | 136 679 9 630 035 |
| 211240 | Perkamentpapier en -karton, vetvrij papier ("greaseproof"), calqueepapier, alsmede kristalpapier en ander door | x 1000 BEF kq | 1 586 707 31 839 319 | | | 1 457 141 32 422 777 |
| 21125 | Bewerkt papier en bewerkt karton | x 1000 BEF kq | 41 302 421 933 473 496 | 45 327 642 1 055 940 852 | 48 289 575 1 123 791 800 | 52 019 846 1 231 291 839 |
| 211251 | Papier en karton, samengesteld uit opeengelijmde vellen, niet geïmpregneerd, niet gestreken en niet | x 1000 BEF kq | 192 102 2 810 699 | 214 539 3 182 651 | 215 361 3 126 232 | 207 451 3 114 350 |
| 21125150 | Strop papier en -karton, ook indien buitenste laag ander dan strop papier | x 1000 BEF kq | | | | 176 946 2 615 897 |

(1) Leveringen m.i.v. aan het buitenland geleverd maakloonwerk.

(2) Statistische classering van producten gekoppeld aan activiteiten - CPA (2-6 cijfers); Prodc-com-lijst (8 cijfers).

Maandstatistiek van de industriële productie - PRODCOM

Leveringen (1) in waarde en in hoeveelheid volgens de CPA en de Prodcorm-lijst - vervolg

| Code (2) | Omschrijving | Eenheid | 1996 | 1997 | 1998 | 1999 |
|----------|---|------------------|-----------------------------|-----------------------------|-----------------------------|-----------------------------|
| 211253 | Papier en karton, voor grafische doeleinden, gestreken met kaolien of andere anorganische stoffen | x 1000 BEF kq | 19 337 327 652 106 679 | 22 223 855 775 822 183 | 25 021 204 814 791 751 | 26 421 425 888 391 041 |
| 21125339 | Papier voor grafische doeleinden, gewicht <= 150 g/m², mech. vezels <= 10% | x 1000 BEF kq | 8 223 024 263 105 309 | 10 126 498 310 446 483 | 10 950 156 328 854 579 | 11 355 296 352 144 923 |
| 211254 | Kraftpapier en -karton, ander dan van de soort gebruikt om te worden beschreven, bedrukt of voor andere | x 1000 BEF kq | | | 9 418 64 797 | 2 787 45 128 |
| 211255 | Carbonpapier, zelfkopiërend papier en ander papier voor het maken van doorslagen en overdrukken, op rollen of | x 1000 BEF kq | | | 8 516 843 155 624 904 | 10 667 726 210 062 363 |
| 211256 | Papier, karton, e.d., van een deklaag voorzien, geïmpregneerd, bekleed, versierd of bedrukt, op rollen of in bladen | x 1000 BEF kq | 9 602 438 93 397 273 | 10 761 308 104 245 768 | 11 143 808 122 884 199 | 11 277 530 102 422 214 |
| 21125635 | Papier en karton, voorzien van een kleefmiddel (excl. zelfklevend) | x 1000 BEF kq | 358 539 2 810 122 | 360 583 3 108 157 | 344 573 2 731 799 | 337 297 2 562 870 |
| 21125659 | Papier en karton, deklaag ... van kunststof, n.e.g. | x 1000 BEF kq | 3 275 232 44 742 241 | 3 643 585 49 115 628 | 4 224 807 70 313 215 | |
| 21125670 | Papier en karton, gewast, geparaffineerd, ..., geolied of geglycerineerd | x 1000 BEF kq | 101 640 1 349 247 | 83 449 1 210 840 | | 88 129 1 417 705 |
| 211257 | Ander papier, karton, cellulosewatten en vliezen van cellulosevezels | x 1000 BEF kq | | | 3 173 443 23 240 432 | 3 203 014 22 532 546 |
| 21126000 | Resten en afval van papier of van karton | x 1000 BEF kq | 3 472 2 279 492 | 7 018 5 830 630 | 7 378 5 370 530 | 21 678 12 886 915 |
| 212 | PAPIER- EN KARTONWAREN | x 1000 BEF kq | 59 543 937 1 133 977 738 | 60 945 477 1 218 432 499 | 64 783 086 1 288 205 563 | 68 037 376 1 347 646 016 |
| 21211 | Gegolfd papier en golfkarton en verpakkingsmateriaal van papier en karton | x 1000 BEF kq | 33 931 214 867 308 686 | 35 282 760 929 342 259 | 37 504 482 977 474 853 | 39 957 165 1 017 375 286 |
| 21211100 | Gegolfd papier en gegolfd karton, ook indien geperforeerd | x 1000 BEF kq | 696 446 31 215 910 | 661 682 32 460 020 | 769 754 35 713 944 | 734 696 37 790 762 |
| 212112 | Zakken van papier | x 1000 BEF kq | 4 276 978 52 860 498 | 4 260 867 50 969 907 | 4 283 720 51 013 650 | 4 330 175 52 611 439 |
| 21211230 | Zakken met een bodembreedte van 40 cm of meer | x 1000 BEF kq | 1 923 777 30 294 065 | 1 853 839 29 026 261 | 1 829 321 28 336 408 | 1 832 582 29 655 838 |
| 21211250 | Zakken, incl. puntzakken, n.e.g. | x 1000 BEF kq | 2 353 201 22 566 433 | 2 407 028 21 943 646 | 2 454 399 22 677 242 | 2 497 593 22 955 601 |
| 21211300 | Dozen van gegolfd papier of van gegolfd karton | x 1000 BEF kq | 17 446 368 553 571 978 | 17 783 949 595 040 667 | 19 005 106 628 404 506 | 20 047 278 648 031 416 |
| 21211400 | Vouwdozen, andere dan van gegolfd papier of van gegolfd karton | x 1000 BEF kq | 10 080 996 210 640 665 | 10 182 917 221 570 935 | 10 827 378 230 484 443 | 11 560 559 241 043 264 |
| 212115 | Kartonagewerk voor kantoorgebruik, voor winkelgebruik en dergelijke | x 1000 BEF kq | 1 430 426 19 019 635 | 2 393 345 29 300 730 | 2 618 524 31 858 310 | 3 284 457 37 898 405 |
| 21211530 | Ander verpakkingsmiddelen, incl. hoezen voor grammofoonplaten, n.e.g. | x 1000 BEF kq | 1 138 316 16 533 017 | 1 965 689 26 150 510 | 2 192 739 28 445 032 | 2 851 322 34 483 682 |
| 21211550 | Kartonagewerk voor kantoor- of winkelgebruik, n.e.g. | x 1000 BEF kq | 292 110 2 486 618 | 427 656 3 150 220 | 425 785 3 413 278 | 433 135 3 414 723 |

(1) Leveringen m.i.v. aan het buitenland geleverd maakloonwerk.

(2) Statistische classering van producten gekoppeld aan activiteiten - CPA (2-6 cijfers); Prodcorm-lijst (8 cijfers).

Maandstatistiek van de industriële productie - PRODCOM

Leveringen (1) in waarde en in hoeveelheid volgens de CPA en de Prodc-com-lijst - vervolg

| Code (2) | Omschrijving | Eenheid | 1996 | 1997 | 1998 | 1999 |
|----------|--|------------------|---------------------------|--------------------------|---------------------------|---------------------------|
| 21221 | Huishoudelijke en sanitaire papierwaren | x 1000 BEF kg | 10 395 105 131 048 514 | 9 988 724 150 555 333 | 11 142 049 169 841 186 | 12 542 901 191 111 106 |
| 212211 | Closetpapier, zakdoeken, toiletdoekjes, handdoeken, tafellakens en servetten, van papier | x 1000 BEF kg | | 5 195 497 85 038 054 | 6 095 201 95 961 207 | 6 414 769 100 514 443 |
| 21221150 | Tafellakens en servetten van papier, van cellulosewatten, enz. | x 1000 BEF kg | | | 430 992 4 466 535 | |
| 212212 | Artikelen voor hygiënisch of klinisch gebruik, kleding en kledingtoebehoren, van papier(stof) of cellulosevezels | x 1000 BEF kg | 4 544 905 51 903 466 | 4 725 836 64 077 566 | 4 987 297 72 557 023 | |
| 21231 | Kantoorbenodigdheden van papier | x 1000 BEF kg | 3 903 838 41 097 303 | 3 757 665 35 739 397 | 3 681 658 35 715 337 | 3 462 319 35 332 859 |
| 212311 | Carbonpapier, zelfkopiërend papier en ander papier voor het maken van doorslagen en overdrukken; complete | x 1000 BEF kg | 912 600 7 946 428 | 825 849 2 271 717 | 680 633 2 049 777 | 637 090 1 942 473 |
| 212312 | Enveloppen, postbladen, briefkaarten (andere dan prentbriefkaarten) van papier of van karton | x 1000 BEF kg | 2 159 757 25 707 182 | 2 291 142 28 219 710 | 2 438 079 29 849 204 | 2 408 867 31 199 865 |
| 212313 | Ander papier en karton, van de soort gebruikt om te worden beschreven, bedrukt of voor andere grafische | x 1000 BEF kg | 831 481 7 443 693 | 640 674 5 247 970 | 562 946 3 816 356 | 416 362 2 190 521 |
| 21231330 | Bedrukt, gegaufreerd, ... of geperforeerd papier ... om te beschrijven, enz. | x 1000 BEF kg | 493 443 4 481 667 | 346 711 2 747 790 | | |
| 21231359 | Ander papier/karton, om te beschrijven, bedrukken, grafische doeleinden, n.e.g. | x 1000 BEF kg | | 293 963 2 500 180 | | |
| 21241 | Behangspapier | x 1000 BEF kg | 1 248 029 9 119 678 | 1 489 354 10 507 913 | 1 721 688 11 450 820 | 1 716 781 12 051 230 |
| 212411 | Behangspapier en dergelijke wandbekleding; vitrofaniees | x 1000 BEF kg | | 1 056 216 9 336 680 | 1 323 434 10 344 183 | |
| 21241200 | Wandbekleding van textielstof | x 1000 BEF kg | | 433 138 1 171 233 | | |
| 21251 | Overige papier- en kartonwaren n.e.g. | x 1000 BEF kg | 10 065 751 85 403 557 | 10 426 974 92 287 597 | 10 733 209 93 723 367 | 10 358 210 91 775 535 |
| 212512 | Etiketten van papier of van karton | x 1000 BEF kg | 5 957 128 19 958 477 | 6 362 443 22 666 027 | 6 770 823 24 182 648 | 6 770 586 23 837 600 |
| 21251235 | Bedrukte etiketten van papier of karton, zelfklevend | x 1000 BEF kg | | | | 3 566 925 8 018 851 |
| 21251239 | Bedrukte etiketten van papier of karton, andere | x 1000 BEF kg | | | | 3 048 368 15 344 626 |
| 21251255 | Etiketten van alle soorten, van papier/karton (excl. bedrukte), zelfklevend | x 1000 BEF kg | | 166 214 510 582 | 151 980 484 878 | |
| 21251259 | Etiketten van alle soorten, van papier/karton (excl. bedrukte), andere | x 1000 BEF kg | | 3 815 19 205 | 7 594 28 958 | |
| 212514 | Sigarettenpapier; klossen, hulzen, buisjes, spoelen e.d. opwindmiddelen; filterpapier en karton; overige n.e.g. | x 1000 BEF kg | 4 108 623 65 445 080 | 4 064 531 69 621 570 | 3 962 386 69 540 719 | 3 587 624 67 937 935 |
| 2125140A | = 14, 13+20+51+53+55+57 Andere werken van papierstof, karton, n.e.g. | x 1000 BEF kg | | | 1 988 740 20 370 699 | 1 811 426 21 090 945 |

(1) Leveringen m.i.v. aan het buitenland geleverd maakloonwerk.

(2) Statistische classering van producten gekoppeld aan activiteiten - CPA (2-6 cijfers); Prodc-com-lijst (8 cijfers).

Maandstatistiek van de industriële productie - PRODCOM

Leveringen (1) in waarde en in hoeveelheid volgens de CPA en de Prodc-com-lijst - vervolg

| Code (2) | Omschrijving | Eenheid | 1996 | 1997 | 1998 | 1999 |
|----------|--|--------------------|---|---|---|---|
| 21251430 | Klossen, hulzen, ... en dergelijke opwindmiddelen, van papier/karton, n.e.g. | x 1000 BEF kg | 786 569 29 218 544 | 836 497 31 420 001 | 901 044 34 598 690 | 843 263 33 568 369 |
| 21251471 | Andere artikelen van papier/karton : pakkingringen, ..., met een kleefmiddel en overig op maat gesneden papier | x 1000 BEF kg | 137 927 2 058 469 | 219 506 3 097 995 | 177 570 2 309 000 | 81 126 165 920 |
| 21251490 | Andere artikelen van papier/karton: andere (excl. die geïmpregneerd met diagnose- of laboratoriumreagentia) | x 1000 BEF kg | 883 117 14 046 853 | 903 614 14 982 990 | 895 032 12 262 330 | 851 809 13 112 701 |
| 22 | DRUKWERK EN OPGENOMEN MEDIA | x 1000 BEF - | 142 656 130 | 149 632 280 | 163 602 476 | 174 868 688 |
| 221 | BOEKEN, COURANTEN EN DERGELIJK DRUKWERK EN OPGENOMEN MEDIA | x 1000 BEF - | | | | 74 370 548 |
| 2211 | Boeken | x 1000 BEF p/st | 21 676 514 172 704 698 | 22 335 014 188 560 086 | 23 462 513 171 711 162 | 24 275 842 189 785 950 |
| 22111000 | Boeken, brochures, enz., in losse vellen | x 1000 BEF p/st | 8 933 867 69 717 961 | 9 053 221 73 729 433 | 9 454 317 73 286 802 | 11 485 993 82 358 245 |
| 221120 | Boeken, brochures en dergelijk drukwerk | x 1000 BEF p/st | 12 294 986 99 719 429 | 12 975 412 112 039 427 | 13 650 607 95 159 533 | 12 424 151 104 674 036 |
| 22112010 | Andere boeken, brochures en derg. drukwerk | x 1000 BEF p/st | 9 150 398 56 557 789 | 9 501 616 69 478 626 | 10 144 568 50 817 594 | 7 947 617 55 370 024 |
| 22112080 | Prentenalbums, prentenboeken, tekenboeken en kleurboeken, voor kinderen | x 1000 BEF p/st | 3 144 588 43 161 640 | 3 473 796 42 560 801 | 3 506 039 44 341 939 | 4 476 534 49 304 012 |
| 22113 | Woordenboeken, kaarten en gedrukte muziek | x 1000 BEF p/st | 447 661 3 267 308 | 306 381 2 791 226 | 357 589 3 264 827 | 365 698 2 753 669 |
| 22113200 | Cartografische werken in de vorm van boeken en brochures | x 1000 BEF p/st | 254 728 1 055 453 | 184 569 690 969 | 158 901 605 328 | 186 890 793 806 |
| 22121000 | Couranten en tijdschriften, vier keer of meer per week verschijnend | x 1000 BEF p/st | 15 997 356 521 342 165 | 17 016 555 508 301 277 | 17 419 608 511 624 483 | 18 975 191 526 629 770 |
| 22131000 | Couranten en tijdschriften, minder dan vier keer per week verschijnend | x 1000 BEF p/st | 23 630 550 663 315 249 | 25 663 539 669 248 534 | 22 674 545 576 009 542 | 26 012 983 636 445 987 |
| 22141 | Platen, banden en andere dragers voor het opnemen van geluid, waarop is opgenomen | x 1000 BEF p/st | | | | 4 241 085 33 232 114 |
| 221411 | Grammofoonplaten en compact discs | x 1000 BEF p/st | | | 3 580 824 23 090 746 | 4 165 191 32 338 068 |
| 22141150 | Compact discs waarop is opgenomen | x 1000 BEF p/st | 2 345 506 8 309 961 | 2 529 362 10 671 463 | | |
| 221412 | Magneetbanden voor het opnemen van geluid, waarop is opgenomen | x 1000 BEF p/st | | | | 75 894 894 046 |
| 22141230 | Magneetbanden voor geluid en video, waarop is opgenomen (breedte <= 4 mm) | x 1000 BEF p/st | | | | 63 881 868 363 |
| 22141250 | Magneetbanden voor geluid, waarop is opgenomen (4 mm < breedte <= 6,5 mm) | x 1000 BEF p/st | | | | 12 013 25 683 |
| 22151 | Briefkaarten, wenskaarten, prenten en ander drukwerk | x 1000 BEF - | 621 143 | 696 739 | 707 880 | 865 447 |

(1) Leveringen m.i.v. aan het buitenland geleverd maakloonwerk.

(2) Statistische classering van producten gekoppeld aan activiteiten - CPA (2-6 cijfers); Prodc-com-lijst (8 cijfers).

Maandstatistiek van de industriële productie - PRODCOM

Leveringen (1) in waarde en in hoeveelheid volgens de CPA en de Prodcom-lijst - vervolg

| Code (2) | Omschrijving | Eenheid | 1996 | 1997 | 1998 | 1999 |
|----------|---|------------------|------------------------|------------------------|------------------------|------------------------|
| 221511 | Prentbriefkaarten en andere gedrukte briefkaarten; gedrukte kaarten met wensen en dergelijke | x 1000 BEF - | 499 260 | 573 502 | 580 838 | 733 352 |
| 22151130 | Prentbriefkaarten en andere gedrukte briefkaarten | x 1000 BEF - | | 379 734 | 341 631 | |
| 22151150 | Gedrukte kaarten met persoonl. wensen of mededelingen, al dan niet met enveloppe | x 1000 BEF - | | 193 768 | 239 207 | |
| 22151200 | Prenten, gravures, foto's en andere afbeeldingen | x 1000 BEF - | 8 078 | 8 114 | 21 684 | 18 194 |
| 221513 | Decalcomanieën van alle soorten;gedrukte kalenders | x 1000 BEF - | 113 805 | 115 123 | 105 358 | 113 901 |
| 222 | DRUKKERIJEN EN DIENSTEN IN VERBAND MET DRUKKERIJEN | x 1000 BEF - | 78 109 616 | 81 146 384 | 95 406 392 | 99 711 796 |
| 22211000 | Drukken van kranten en tijdschriften, vier keer of meer per week verschijnend | x 1000 BEF - | 1 978 263 | 1 951 601 | 2 082 399 | 2 239 435 |
| 2222 | Diensten in verband met drukkerijen n.e.g. | x 1000 BEF - | 68 375 308 | 71 239 497 | 85 235 039 | 88 096 682 |
| 22221 | Postzegels; cheques, bankbiljetten, aandelen; reclaimedrukwerk, e.d.; ander drukwerk n.e.g. | x 1000 BEF - | 38 021 728 | 41 180 896 | 44 380 602 | 46 661 616 |
| 22221100 | "Nieuwe postzegels; gezegeld papier; cheques; bankbiljetten, enz." | x 1000 BEF - | 571 306 | 632 553 | 594 933 | 466 190 |
| 222212 | Reclamedrukwerk, handelscatalogi en dergelijke | x 1000 BEF - | 27 932 590 | 30 114 851 | 32 561 308 | 34 230 671 |
| 22221230 | Handelscatalogi | x 1000 BEF - | 3 971 645 | 4 008 577 | 4 484 300 | 4 794 186 |
| 22221250 | Ander reclaimedrukwerk e.d. (excl. handelscatalogi) | x 1000 BEF - | 23 960 945 | 26 106 274 | 28 077 008 | 29 436 485 |
| 22221300 | Ander drukwerk, n.e.g. | x 1000 BEF - | 9 517 832 | 10 433 492 | 11 224 361 | 11 964 755 |
| 222220 | Registers, comptabiliteitsboeken, opbergmappen, formulieren en dergelijke artikelen, van papier of van karton | x 1000 BEF - | 7 835 646 | 7 593 178 | 7 770 055 | 7 106 563 |
| 22222013 | Registers, comptabiliteitsboeken, order- en kwitantieboekjes, papier/karton | x 1000 BEF kg | 64 776 537 172 | 62 530 529 880 | 60 275 524 811 | 66 371 556 170 |
| 22222015 | Zakboekjes, blocnotes, brievenbloccs, memorandablocs (excl. kalenders) | x 1000 BEF kg | 510 392 7 019 811 | 536 990 7 581 782 | 441 066 6 853 288 | 413 008 7 812 722 |
| 22222017 | Agenda's | x 1000 BEF kg | 1 324 222 5 437 008 | 1 317 046 5 032 047 | 1 425 643 5 566 368 | 1 059 457 4 161 992 |
| 22222019 | Andere producten, n.e.g., b.v. adresboekjes | x 1000 BEF - | 118 556 | 76 743 | 56 643 | 60 459 |
| 2222200A | = 20.30+80 Schriften en albums | x 1000 BEF kg | 467 975 6 124 543 | | 493 819 6 235 383 | |
| 22222030 | Schriften | x 1000 BEF kg | | | | 281 436 4 862 315 |

(1) Leveringen m.i.v. aan het buitenland geleverd maakloonwerk.

(2) Statistische classering van producten gekoppeld aan activiteiten - CPA (2-6 cijfers); Prodcom-lijst (8 cijfers).

Maandstatistiek van de industriële productie - PRODCOM

Leveringen (1) in waarde en in hoeveelheid volgens de CPA en de Prodcoum-lijst - vervolg

| Code (2) | Omschrijving | Eenheid | 1996 | 1997 | 1998 | 1999 |
|----------|---|------------------|-------------------------|-------------------------|-------------------------|-------------------------|
| 22222050 | Opbergmappen, mappen en banden, omslagen voor dossiers, van papier of karton | x 1000 BEF kg | 637 131 6 549 866 | 515 411 5 408 656 | 527 825 5 518 930 | 516 751 5 519 375 |
| 22222075 | Sets kettlingformulieren, ook met carbonpapier | x 1000 BEF kg | 3 839 104 35 153 987 | 3 697 081 31 397 178 | 3 733 842 30 766 692 | 3 322 931 28 195 829 |
| 22222079 | Andere sets formulieren, ook met carbonpapier | x 1000 BEF kg | 539 620 5 363 438 | 565 692 5 481 558 | 602 507 5 719 960 | 696 413 6 315 890 |
| 22222080 | Albums voor monstercollecties of voor verzamelingen, van papier of karton | x 1000 BEF kg | | | | 232 535 2 083 657 |
| 22222090 | Onderleggers, boekomslagen en andere papierwaren | x 1000 BEF - | 333 870 | 344 507 | 428 435 | 457 202 |
| 22223 | Drukkerijen, andere dan dagbladdrukkerijen | x 1000 BEF - | 22 517 934 | 22 465 423 | 33 084 382 | 34 328 503 |
| 22223100 | Drukken van boeken, brochures en dergelijk drukwerk, prentenalbums ..., kleurboeken, geschreven of gedrukte muziek | x 1000 BEF - | 8 914 053 | 9 950 689 | 10 869 030 | 11 564 086 |
| 222232 | Andere drukkertijen n.e.g. | x 1000 BEF - | 13 603 881 | 12 514 734 | 22 215 352 | 22 764 417 |
| 22223220 | Drukken van kranten en tijdschriften, minder dan vier keer per week verschijnend | x 1000 BEF - | 11 852 748 | 10 695 330 | 20 097 855 | 20 548 434 |
| 22223230 | Drukken van cartografische werken van alle soorten | x 1000 BEF - | 148 156 | 173 843 | 222 559 | 192 423 |
| 22223250 | Drukken van alle soorten kalenders, incl. kalenderblokken | x 1000 BEF - | 243 158 | 244 907 | 254 993 | 272 038 |
| 22223270 | Drukken van prenten, gravures en foto's | x 1000 BEF - | 59 556 | 66 873 | 52 801 | 47 249 |
| 22223290 | Drukken van ander drukwerk n.e.g., (op kunststofetiketten of -zakken, glas, porselein,...) excl. drukwerk op textiel | x 1000 BEF - | 1 122 737 | 1 252 958 | 1 529 297 | 1 676 423 |
| 222310 | Boekbinden en afwerking | x 1000 BEF - | 2 151 667 | 2 084 060 | 2 264 676 | 2 663 966 |
| 22231010 | Afwerken van boeken en dergelijke artikelen (vouwen, lijmen, snijden, inbinden e.d.) | x 1000 BEF - | 631 703 | 522 876 | 488 287 | 633 849 |
| 22231030 | Afwerken van brochures, tijdschriften, catalogi, reclamemateriaal, prospectussen, enz. (vouwen, lijmen, snijden e.d.) | x 1000 BEF - | 1 132 924 | 1 175 279 | 1 407 053 | 1 641 930 |
| 22231050 | Afwerken van ander drukwerk, bedrukt papier en bedrukt karton | x 1000 BEF - | 387 040 | 385 905 | 369 336 | 388 187 |
| 2224 | Zetten en stereotypen | x 1000 BEF - | 4 659 822 | 4 624 130 | 4 494 634 | 4 716 277 |
| 22241000 | Zetten en vervaardiging van drukplaten | x 1000 BEF - | 2 620 897 | 2 712 054 | 2 829 098 | 3 007 481 |
| 22242000 | Drukletters, clichés, drukplaten, drukcilinders en dergelijke | x 1000 BEF - | 2 038 925 | 1 912 076 | 1 665 536 | 1 708 796 |
| 22251000 | Overige grafische dienstverlening | x 1000 BEF - | 944 556 | 1 247 096 | 1 329 644 | 1 995 436 |

(1) Leveringen m.i.v. aan het buitenland geleverd maakloonwerk.

(2) Statistische classering van producten gekoppeld aan activiteiten - CPA (2-6 cijfers); Prodcoum-lijst (8 cijfers).

Maandstatistiek van de industriële productie - PRODCOM

Leveringen (1) in waarde en in hoeveelheid volgens de CPA en de Prodc-com-lijst - vervolg

| Code (2) | Omschrijving | Eenheid | 1996 | 1997 | 1998 | 1999 |
|----------|---|--------------------|----------------------------|----------------------------|----------------------------|-------------------------------------|
| 223 | REPRODUKTIE VAN OPGENOMEN MEDIA | x 1000 BEF | | | | 786 344 |
| 2231 | Reproductie van geluidsoptnamen | x 1000 BEF p/st | | | | 663 032 50 465 930 |
| 22311 | Reproductie van geluidsoptnamen | x 1000 BEF p/st | | | | 663 032 50 465 930 |
| 223210 | Reproductie van video-optnamen | x 1000 BEF | | | | 109 715 |
| 24 | CHEMISCHE PRODUCTEN EN SYNTHETISCHE OF KUNSTMATIGE VEZELS | x 1000 BEF | 723 164 856 | 806 747 912 | 808 385 875 | 835 416 505 |
| 241 | CHEMISCHE BASISPRODUCTEN | x 1000 BEF | 425 642 185 | 488 492 048 | 484 686 135 | 487 305 012 |
| 24111 | Industriële gassen | x 1000 BEF | 7 508 016 | 8 111 633 | 8 697 045 | 8 589 834 |
| 241111 | Waterstof, argon, edelgassen, stikstof en zuurstof | x 1000 BEF m3 | 7 065 051 3 432 432 215 | 7 608 011 3 695 257 726 | 8 171 000 3 949 535 511 | 8 036 045 4 142 075 915 |
| 24111120 | Argon | x 1000 BEF m3 | 987 289 39 730 433 | 975 816 40 054 870 | 1 102 118 47 897 440 | 1 169 559 52 513 367 |
| 24111130 | Edelgassen (excl. argon) | x 1000 BEF m3 | | | | 475 158 3 755 562 |
| 24111150 | Waterstof | x 1000 BEF m3 | | | | 476 157 35 857 866 |
| 24111160 | Stikstof | x 1000 BEF m3 | 2 199 707 1 663 561 695 | 2 291 678 1 746 481 209 | 2 380 595 1 862 251 643 | 2 362 970 1 922 425 274 |
| 24111170 | Zuurstof | x 1000 BEF m3 | 3 224 635 1 686 972 795 | 3 594 534 1 854 119 010 | 3 778 908 1 993 259 756 | 3 552 201 2 127 523 846 |
| 241112 | Koolstofdioxide en andere anorganische zuurstofverbindingen van niet-metalen n.e.g. | x 1000 BEF kg | 388 400 19 915 411 | 449 128 25 077 638 | 481 914 27 679 241 | 507 836 30 419 315 |
| 24111290 | Andere anorganische zuurstofverbindingen van niet-metalen | x 1000 BEF kg | | 132 763 12 125 044 | 155 055 14 274 678 | 157 127 16 027 067 |
| 24111300 | "Vloeibare lucht; samengeperste lucht" | x 1000 BEF kg | 54 565 341 933 | 54 494 325 021 | 44 131 276 550 | 45 953 291 216 |
| 2412 | Kleurstoffen en pigmenten | x 1000 BEF | 26 651 633 | 29 596 427 | 30 604 958 | 31 941 778 |
| 24121 | Oxyden, peroxyden en hydroxyden | x 1000 BEF | 12 469 684 | 14 044 758 | 13 732 020 | 14 341 965 |
| 24121130 | "Zinkoxyde; zinkperoxyde" | x 1000 BEF kg | 959 884 50 783 436 | 1 140 550 52 010 456 | 698 584 31 956 997 | 693 175 32 939 504 |
| 241213 | Andere oxyden, hydroxyden en peroxyden van metalen | x 1000 BEF kg | 5 438 652 27 615 098 | 6 302 464 34 159 240 | 5 810 446 32 796 246 | 6 672 965 34 638 254 |
| 24121390 | "Andere anorg. basen; andere oxyden, hydr- en peroxyden van metalen, n.e.g." | x 1000 BEF kg | | | 361 744 10 983 701 | |

(1) Leveringen m.i.v. aan het buitenland geleverd maakloonwerk.

(2) Statistische classering van producten gekoppeld aan activiteiten - CPA (2-6 cijfers); Prodc-com-lijst (8 cijfers).

Maandstatistiek van de industriële productie - PRODCOM

Leveringen (1) in waarde en in hoeveelheid volgens de CPA en de Prodc-com-lijst - vervolg

| Code (2) | Omschrijving | Eenheid | 1996 | 1997 | 1998 | 1999 |
|----------|--|-----------------------|--------------------------|--------------------------|--------------------------|--------------------------|
| 24122 | Looi- en verextracten; looizuur (tannine) en derivaten daarvan; kleur- en verstoffen n.e.g. | x 1000 BEF - | 14 181 949 | 15 551 669 | 16 872 938 | 17 599 813 |
| 241221 | Synthetische organische kleurstoffen en preparaten op basis daarvan | x 1000 BEF kg | 6 575 990 31 783 483 | 6 848 930 33 521 553 | 7 042 219 35 102 685 | 7 452 523 36 774 690 |
| 24122150 | Andere synthetische organische kleurstoffen | x 1000 BEF kg | 2 910 748 8 742 477 | 3 205 085 9 523 041 | 3 314 449 10 011 543 | 3 461 404 10 702 326 |
| 241222 | Looiextracten van plantaardige oorsprong; tannine (looizuur) en derivaten daarvan; kleurstoffen van | x 1000 BEF kg | 480 490 1 074 817 | | | |
| 241224 | Kleur- en verstoffen n.e.g.; anorganische produkten van de soort gebruikt als "lichtgevende stoffen" | x 1000 BEF - | 7 122 713 | | | |
| 24122419 | Andere pigmenten en preparaten op basis van titaandioxyde | x 1000 BEF kg TiO2 | 2 933 913 39 006 371 | 3 373 821 43 580 802 | 4 276 598 52 498 214 | 4 432 518 53 301 246 |
| 24122470 | Andere kleur- en verstoffen, preparaten en luminoforen | x 1000 BEF kg | 4 038 707 49 293 069 | 4 603 908 55 549 176 | 4 958 915 61 061 928 | 5 174 029 67 601 834 |
| 2413 | Overige anorganische chemische basisprodukten | x 1000 BEF - | 36 232 788 | 36 837 871 | 35 862 562 | 34 051 573 |
| 24131 | Chemische elementen n.e.g.; anorganische zuren en verbindingen daarvan | x 1000 BEF - | 17 699 732 | 18 652 163 | 17 604 732 | 16 397 988 |
| 241311 | Niet-metalen | x 1000 BEF kg | 2 738 078 547 039 274 | 3 452 013 552 384 235 | 2 839 967 543 024 663 | |
| 24131130 | Koolstof ('carbonblack' en andere vormen van koolstof, n.e.g.) | x 1000 BEF kg | | | | 398 264 5 391 834 |
| 241314 | Waterstofchloride; oleum; difosforpenta-oxyde; andere anorganische zuren; silicium- en zwaveldioxyde | x 1000 BEF - | 9 137 361 | 9 985 233 | 8 828 276 | 8 069 194 |
| 24131413 | Waterstofchloride (zoutzuur) | x 1000 BEF kg HCl | 835 901 164 806 059 | 693 436 131 903 438 | | |
| 24131433 | Zwavelzuur | x 1000 BEF kg SO2 | 1 232 953 678 166 683 | 1 368 034 667 696 757 | 1 230 979 596 310 569 | 1 169 865 652 273 318 |
| 24131455 | Fosforzuur en polyfosforzuren | x 1000 BEF kg P2O5 | 5 362 109 324 476 606 | 6 037 072 326 587 095 | 5 408 871 286 618 871 | 4 393 983 240 561 470 |
| 241315 | Oxyden, hydroxyden en peroxyden; hydrazine en hydroxylamine, alsmede anorganische zouten daarvan | x 1000 BEF - | 5 824 293 | 5 214 917 | 5 935 908 | 5 274 804 |
| 24131527 | Natriumhydroxyde in waterige oplossing (natronloog) | x 1000 BEF kg NaOH | 4 492 312 592 765 271 | 3 809 557 657 087 107 | 4 532 775 634 169 240 | 3 952 822 659 235 443 |
| 24132 | Verbindingen van metalen met halogenen; hypochlorieten, chloraten en perchloraten | x 1000 BEF - | 3 179 093 | 3 210 002 | 2 924 163 | 2 389 454 |
| 241321 | Verbindingen van metalen met halogenen | x 1000 BEF - | 2 159 408 | 2 223 178 | 1 987 848 | 1 417 681 |
| 24132130 | Chloriden, excl. ammoniumchloride | x 1000 BEF kg | 1 578 989 139 704 315 | 1 499 166 115 627 896 | 1 299 701 93 965 711 | 754 937 24 608 851 |
| 241322 | Hypochlorieten, chloraten en perchloraten | x 1000 BEF - | 1 019 685 | 986 824 | 936 315 | 971 773 |

(1) Leveringen m.i.v. aan het buitenland geleverd maakloonwerk.

(2) Statistische classering van producten gekoppeld aan activiteiten - CPA (2-6 cijfers); Prodc-com-lijst (8 cijfers).

Maandstatistiek van de industriële productie - PRODCOM

Leveringen (1) in waarde en in hoeveelheid volgens de CPA en de Prodcop-lijst - vervolg

| Code (2) | Omschrijving | Eenheid | 1996 | 1997 | 1998 | 1999 |
|----------|--|-----------------------|--------------------------------------|--------------------------------------|--------------------------------------|--------------------------------------|
| 24133 | Sulfiden, sulfaten; nitraten, fosfaten en carbonaten | x 1000 BEF - | 9 461 637 | 10 082 819 | 11 075 047 | 10 543 048 |
| 241331 | Sulfiden, sulfieten en sulfaten | x 1000 BEF - | 3 021 365 | 3 314 128 | 2 799 099 | 1 991 578 |
| 24133157 | Sulfaten, excl. aluminium- en bariumsulfaat | x 1000 BEF kq | 1 725 433 241 318 905 | 1 918 586 275 333 760 | 1 542 348 224 089 763 | 812 345 120 898 965 |
| 241332 | Fosfinaten, fosfonaten, fosfaten en polyfosfaten | x 1000 BEF - | 5 428 955 | 5 660 476 | 7 090 088 | 7 180 203 |
| 241333 | Carbonaten | x 1000 BEF - | 1 011 317 | 1 108 215 | 1 185 860 | 1 371 267 |
| 241342 | Andere anorganische verbindingen n.e.g. (incl. gedistilleerd water, amalgamen, andere dan die van edele metalen) | x 1000 BEF kq | 72 340 10 589 092 | 68 881 11 617 882 | | |
| 24134250 | Gedistilleerd water | x 1000 BEF kq | | | 37 328 6 179 912 | 26 688 4 445 168 |
| 241352 | Cyaniden en cyanaten (inclusief verbindingen); silicaten; boraten; perboraten; anorganische zouten en peroxozouten | x 1000 BEF - | 2 734 325 | 2 333 553 | 1 881 084 | 2 205 389 |
| 24135300 | Waterstofperoxyde | x 1000 BEF kq H2O2 | | | 1 404 553 92 289 695 | 1 528 363 90 863 330 |
| 2414 | Overige organische chemische basisproducten | x 1000 BEF kq | 126 020 864 5 844 157 439 | 157 030 545 6 583 700 166 | 151 542 272 7 009 430 650 | 152 726 400 7 403 337 401 |
| 24141 | Koolwaterstoffen en derivaten daarvan | x 1000 BEF kq | 33 186 978 2 687 769 468 | 45 214 595 2 896 860 697 | 40 010 966 3 023 322 475 | 41 287 753 3 035 944 509 |
| 241411 | Acyclische koolwaterstoffen | x 1000 BEF kq | 20 942 459 1 589 535 733 | 28 992 565 1 790 462 453 | 26 052 017 1 983 590 706 | 29 518 711 2 143 725 729 |
| 24141120 | Acyclische koolwaterstoffen, verzadigd | x 1000 BEF kq | 113 612 4 331 170 | 98 538 3 522 517 | 158 607 6 208 471 | 94 251 4 009 095 |
| 24141130 | Ethyleen | x 1000 BEF kq | 8 162 004 740 549 180 | 11 411 744 850 551 290 | 10 958 305 947 676 884 | 9 993 041 897 326 643 |
| 241412 | Cyclische koolwaterstoffen | x 1000 BEF kq | 5 971 723 631 940 606 | 9 386 282 702 753 510 | 8 205 470 687 327 786 | 7 326 146 624 827 806 |
| 24141223 | Benzeen | x 1000 BEF kq | 1 353 517 203 916 414 | 1 371 527 168 244 274 | 1 248 175 177 363 291 | 1 221 199 164 042 270 |
| 24141225 | Tolueen | x 1000 BEF kq | 618 898 92 631 639 | | | 666 160 78 718 383 |
| 24141247 | m-Xyleen en mengsels van xyleenisomeren | x 1000 BEF kq | 61 887 13 725 131 | 229 439 27 939 085 | 48 960 12 999 478 | 59 441 11 990 382 |
| 241413 | Chloorderivaten van acyclische koolwaterstoffen | x 1000 BEF kq | 3 363 759 300 966 946 | 3 397 776 229 501 946 | 2 251 278 168 723 213 | 1 636 279 130 659 193 |
| 241414 | Sulfo-, nitro- en nitrosoderivaten van koolwaterstoffen, ook indien gehalogeneerd | x 1000 BEF kq | 1 897 067 133 247 974 | 2 187 837 139 105 665 | 2 131 260 148 646 016 | 1 514 304 94 790 361 |
| 241415 | Andere derivaten van koolwaterstoffen | x 1000 BEF kq | 1 011 970 32 078 209 | 1 250 135 35 037 123 | 1 370 941 35 034 754 | 1 292 313 41 941 420 |

(1) Leveringen m.i.v. aan het buitenland geleverd maakloonwerk.

(2) Statistische classering van producten gekoppeld aan activiteiten - CPA (2-6 cijfers); Prodcop-lijst (8 cijfers).

Maandstatistiek van de industriële productie - PRODCOM

Leveringen (1) in waarde en in hoeveelheid volgens de CPA en de Prodc-com-lijst - vervolg

| Code (2) | Omschrijving | Eenheid | 1996 | 1997 | 1998 | 1999 |
|----------|--|------------------|-----------------------------|-----------------------------|-----------------------------|-----------------------------|
| 24142 | Alcoholen, fenolen, fenolalcoholen, alsmede, halogeen-, sulfo-, nitro-, en nitrosoderivaten daarvan; industriële | x 1000 BEF kg | 11 801 395 670 145 183 | 18 570 718 908 220 578 | 17 807 786 1 036 018 641 | 18 942 045 1 115 591 696 |
| 241421 | Industriële vetalcoholen | x 1000 BEF kg | 1 203 950 32 562 227 | | | |
| 241422 | Eenwaardige alcoholen | x 1000 BEF kg | 1 333 343 77 732 736 | | 1 242 665 77 317 751 | |
| 24142220 | Propaan-1-ol (propylalcohol) en propaan-2-ol (isopropylalcohol) | x 1000 BEF kg | 57 278 1 683 632 | 79 492 2 731 342 | | |
| 241423 | Tweewaardige alcoholen, meerwaardige alcoholen, cyclische alcoholen en derivaten daarvan | x 1000 BEF kg | 5 714 628 362 346 808 | 9 750 433 503 342 558 | 7 642 377 502 604 810 | 8 878 884 577 579 678 |
| 24142310 | Ethyleenglycol (ethaandiol) | x 1000 BEF kg | 5 663 550 361 323 349 | 9 690 881 501 787 611 | | 8 182 923 555 402 643 |
| 24142339 | Andere tweewaardige en meerwaardige alcoholen, excl. D-glucitol | x 1000 BEF kg | | | | 664 221 22 138 640 |
| 241424 | Fenolen; fenolalcoholen en fenolderivaten | x 1000 BEF kg | 3 549 474 197 503 412 | | 7 578 031 425 235 936 | |
| 24143 | Industriële eenwaardige vetzuren; carbonzuren en derivaten daarvan | x 1000 BEF kg | 23 967 797 1 075 098 889 | 27 414 416 1 173 218 845 | 28 053 776 1 279 838 868 | 28 584 934 1 428 509 477 |
| 24143197 | Andere industriële eenwaardige vetzuren en bij raffinage verkregen acid-oils | x 1000 BEF kg | 87 598 11 521 459 | 224 211 12 883 550 | 191 131 11 875 913 | 197 465 18 686 840 |
| 241432 | Verzadigde eenwaardige acyclische carbonzuren en derivaten daarvan | x 1000 BEF kg | 773 432 26 282 729 | 547 456 24 123 171 | 930 148 41 543 202 | 760 815 45 666 608 |
| 24143280 | Laurinezuur en andere zuren, alsmede zouten en esters daarvan | x 1000 BEF kg | 242 595 7 493 827 | 159 274 3 394 562 | 159 339 2 436 367 | 177 136 2 520 831 |
| 24143370 | Eenwaardige aromatische carbonzuren, enz., en derivaten daarvan, n.e.g. | x 1000 BEF kg | 167 611 65 458 | | | 134 270 94 044 |
| 24143383 | Andere meeuw. acyclische carbonzuren en carbonzuren van cyloalkanen, -alkenen, -terpenen en derivaten | x 1000 BEF kg | 362 512 9 428 672 | 453 714 10 400 037 | 410 909 7 615 253 | 421 152 10 024 027 |
| 241434 | Meerwaardige aromatische carbonzuren en carbonzuren met andere zuurstofhoudende groepen en derivaten daarvan | x 1000 BEF kg | 12 231 883 718 836 246 | 13 383 485 774 734 971 | 14 029 149 877 102 018 | 15 659 142 998 526 627 |
| 24143433 | Ftaalzuuranhydride | x 1000 BEF kg | 2 371 067 137 599 160 | 2 639 670 134 183 240 | 1 780 738 126 116 960 | 1 996 456 124 448 840 |
| 24143475 | Andere carbonzuren met andere zuurstofhoudende groepen en derivaten | x 1000 BEF kg | 183 591 2 823 947 | 128 490 695 515 | 467 215 6 109 165 | |
| 24144 | Organische verbindingen met stikstofhoudende groepen | x 1000 BEF kg | 18 997 930 401 033 330 | 20 199 643 418 714 469 | 20 586 372 432 779 366 | 22 005 109 515 578 588 |
| 241441 | Aminoverbindingen | x 1000 BEF kg | 6 741 105 170 342 307 | 7 936 194 199 622 873 | 8 092 181 197 220 442 | 9 285 503 259 097 081 |
| 24144117 | "Eenwaardige acyclische aminoverbindingen en derivaten, n.e.g.; zouten daarvan" | x 1000 BEF kg | 898 946 12 531 346 | 1 495 592 23 537 527 | 1 630 648 27 197 886 | 2 250 272 36 644 895 |
| 241442 | Aminoverbindingen met zuurstofhoudende groepen, met uitzondering van lysine en glutaminezuur | x 1000 BEF kg | 1 130 094 6 776 349 | 1 204 423 6 073 716 | 1 628 625 29 101 787 | 2 392 095 28 792 187 |

(1) Leveringen m.i.v. aan het buitenland geleverd maakloonwerk.

(2) Statistische classering van producten gekoppeld aan activiteiten - CPA (2-6 cijfers); Prodc-com-lijst (8 cijfers).

Maandstatistiek van de industriële productie - PRODCOM

Leveringen (1) in waarde en in hoeveelheid volgens de CPA en de Prodcom-lijst - vervolg

| Code (2) | Omschrijving | Eenheid | 1996 | 1997 | 1998 | 1999 |
|----------|---|--------------------|-----------------------------|----------------------------|----------------------------|----------------------------|
| 24144290 | Aminoverbindingen met zuurstofhoudende groepen, excl. aminoalcoholen, lysine, glutaminezuur | x 1000 BEF kq | | | | 1 779 261 5 177 350 |
| 241443 | Ureïnen; imidoverbindingen van carbonzuren, nitrilen (cyaanverbindingen); derivaten daarvan | x 1000 BEF kq | 740 867 4 643 748 | 314 393 1 374 606 | 412 781 2 646 174 | 243 312 2 588 967 |
| 241444 | Verbindingen met andere stikstofhoudende groepen | x 1000 BEF kq | 10 385 864 219 270 926 | 10 744 633 211 643 274 | 10 452 785 203 810 963 | 10 084 199 225 100 353 |
| 24145 | Organische zwavel- en andere organische verbindingen van niet-metalen en metalen; heterocyclischeverbindingen n.e.g. | x 1000 BEF kq | 25 266 289 317 042 098 | 29 240 014 366 666 495 | 27 921 559 358 045 794 | 24 875 610 388 759 443 |
| 241452 | Heterocyclische verbindingen n.e.g. | x 1000 BEF kq | 20 518 667 251 185 190 | 24 071 100 290 112 718 | 22 285 752 276 848 924 | 19 603 326 297 000 313 |
| 24145210 | Heterocyclische verbindingen met enkel zuurstofatomen als hetero-atoom, excl. fenolftaleïne en enkele andere lactonen | x 1000 BEF kq | | | 327 472 34 019 549 | 308 049 29 816 387 |
| 24145250 | Verbindingen met pyridine/(iso)chinolinering, lactamen (ex 6-hexaanlactam) en heterocyclische verbindingen met N | x 1000 BEF kq | 5 608 803 25 108 404 | 7 221 409 26 262 544 | 6 755 698 24 541 080 | 6 219 465 34 886 457 |
| 24146 | Ethers, organische peroxyden, epoxyden, acetalen en hemiacetalen; andere organische verbindingen | x 1000 BEF kq | 10 289 362 397 780 619 | 13 057 486 482 778 763 | 14 147 443 590 139 456 | 13 740 423 621 511 039 |
| 241461 | Verbindingen met aldehydegroepen | x 1000 BEF kq | 332 587 34 961 664 | 311 700 42 405 519 | 380 049 63 185 288 | 483 128 72 935 207 |
| 24146111 | Methanal (formaldehyd) | x 1000 BEF kq | | | | 358 229 70 477 719 |
| 241462 | Ketonen en chinonen | x 1000 BEF kq | 4 028 831 278 062 919 | 5 284 962 332 305 102 | 5 524 202 411 565 182 | 5 407 539 416 741 329 |
| 24146231 | Kamfer en ketonalcoholen, -aldehyden, -fenolen | x 1000 BEF kq | 56 356 15 155 836 | 126 013 25 383 980 | 150 640 37 155 861 | 114 247 27 876 430 |
| 241463 | Ethers, organische peroxyden, epoxyden, acetalen hemiacetalen, alsmede derivaten daarvan | x 1000 BEF kq | 2 095 357 59 695 683 | 2 671 507 75 289 858 | 2 814 974 83 862 215 | 3 400 656 105 329 368 |
| 24146339 | Andere etheralcoholen en halogeen-, ...derivaten daarvan | x 1000 BEF kq | 65 042 3 162 455 | 88 712 2 466 935 | 85 269 3 325 491 | 84 147 1 303 941 |
| 241464 | Enzymen en andere organische verbindingen n.e.g. | x 1000 BEF kq | 3 832 587 25 060 353 | 4 789 317 32 778 284 | 5 428 218 31 526 771 | 4 449 100 26 505 135 |
| 24147 | Organische chemische basisproducten n.e.g. | x 1000 BEF kq | 2 511 113 295 287 852 | 3 333 673 337 240 319 | 3 014 370 289 286 050 | 3 290 526 297 442 649 |
| 2415 | Kunstmeststoffen en stikstofverbindingen | x 1000 BEF - | 29 307 441 | 31 095 204 | 29 143 565 | 27 770 146 |
| 24151 | Salpeterzuur; nitreerzuren; ammoniak | x 1000 BEF kq N | | | | 3 136 924 370 314 973 |
| 24151050 | "Salpeterzuur; nitreerzuren" | x 1000 BEF kq N | 1 038 212 47 970 981 | 1 189 369 50 373 505 | 1 292 607 55 708 759 | 1 215 728 55 993 968 |
| 241530 | Minerale of chemische stikstofhoudende meststoffen | x 1000 BEF kq N | 10 586 763 1 560 626 586 | 9 564 953 1 469 301 347 | 8 411 938 1 560 424 952 | 7 600 401 1 656 398 192 |
| 24153023 | Ammoniumsulfaat | x 1000 BEF kq N | 1 831 929 211 807 651 | 2 174 864 247 013 084 | 1 463 544 283 509 076 | 1 526 052 274 516 562 |

(1) Leveringen m.i.v. aan het buitenland geleverd maakloonwerk.

(2) Statistische classering van producten gekoppeld aan activiteiten - CPA (2-6 cijfers); Prodcom-lijst (8 cijfers).

Maandstatistiek van de industriële productie - PRODCOM

Leveringen (1) in waarde en in hoeveelheid volgens de CPA en de Prodcom-lijst - vervolg

| Code (2) | Omschrijving | Eenheid | 1996 | 1997 | 1998 | 1999 |
|----------|---|-----------------------|--------------------------------------|--------------------------------------|--------------------------------------|--------------------------------------|
| 24153043 | Mengsels van ammoniumnitraat en calciumcarbonaat, stikstofgehalte <= 28 gew. % | x 1000 BEF kg N | 6 735 736 1 085 036 620 | 5 709 866 987 557 274 | 5 426 423 1 048 468 942 | 4 700 268 1 123 652 017 |
| 241540 | Minerale of chemische fosfaatmeststoffen | x 1000 BEF kg P2O5 | 167 885 11 940 971 | 345 965 24 977 152 | 351 776 25 686 542 | 372 137 27 159 159 |
| 24156000 | Meststoffen van dierlijke of van plantaardige oorsprong | x 1000 BEF kg | 364 346 63 541 609 | 357 992 61 951 949 | 410 851 68 469 489 | 455 365 102 800 424 |
| 241580 | Meststoffen n.e.g. | x 1000 BEF kg | 11 407 604 1 870 191 428 | 12 829 812 2 041 665 113 | 12 305 608 1 967 644 394 | 12 354 100 1 995 765 590 |
| 24158023 | Meststoffen met stikstof, fosfor en kalium, > 10 gew.% stikstof | x 1000 BEF kg | 7 858 426 1 367 463 057 | 8 288 947 1 447 423 684 | 7 797 140 1 396 511 696 | 7 947 541 1 407 403 033 |
| 24158025 | Meststoffen met stikstof, fosfor en kalium, <= 10 gew.% stikstof | x 1000 BEF kg | 560 648 87 450 175 | 744 934 120 592 185 | 580 586 92 544 327 | 658 371 101 415 670 |
| 24158059 | Minerale of chemische meststoffen met stikstof en fosfor, n.e.g. | x 1000 BEF kg | 89 792 12 269 130 | 125 345 14 867 902 | 109 181 13 667 145 | 164 800 22 217 121 |
| 24158069 | Andere meststoffen met fosfor en kalium | x 1000 BEF kg | 406 510 58 747 952 | 488 948 55 134 875 | 513 624 57 008 415 | 722 968 123 358 689 |
| 24158090 | Andere meststoffen, n.e.g. | x 1000 BEF kg | | | 125 782 15 241 580 | 213 579 22 522 820 |
| 2416 | Kunststoffen in primaire vormen | x 1000 BEF kg | 184 011 669 5 631 016 119 | 209 629 218 6 193 945 770 | 211 285 394 6 356 710 459 | 213 974 220 6 847 938 109 |
| 241610 | Polymeren van ethyleen, in primaire vormen | x 1000 BEF kg | 50 748 262 1 747 512 334 | 58 975 988 1 813 857 692 | 50 798 805 1 707 525 445 | 50 271 336 1 782 353 056 |
| 24161035 | Lineair polyethyleen, relatieve dichtheid < 0,94, in primaire vormen | x 1000 BEF kg | 313 559 13 335 269 | 511 640 16 135 201 | 695 007 21 853 819 | 590 169 24 077 413 |
| 24161039 | Ander polyethyleen, relatieve dichtheid < 0,94, in primaire vormen | x 1000 BEF kg | 21 782 453 718 365 551 | 24 330 766 703 194 038 | 18 001 444 604 050 285 | 16 689 128 591 008 357 |
| 24161090 | Andere polymeren van ethyleen, in primaire vormen, n.e.g. | x 1000 BEF kg | 852 617 16 214 900 | 865 594 15 775 112 | 2 006 262 36 152 796 | 1 862 905 34 665 740 |
| 241620 | Polymeren van styreen, in primaire vormen | x 1000 BEF kg | 21 194 005 775 734 690 | 21 505 797 778 792 969 | 22 747 441 854 677 693 | 24 378 274 950 066 134 |
| 24162035 | Expandeerbaar polystyreen, in primaire vormen | x 1000 BEF kg | 7 490 879 266 162 322 | 7 860 376 275 934 077 | 6 436 714 232 314 184 | 7 782 044 319 442 305 |
| 24162090 | Polymeren van styreen, in primaire vormen, n.e.g. | x 1000 BEF kg | 3 254 211 63 022 386 | 3 225 993 64 225 234 | 3 117 700 63 354 623 | 2 797 433 57 739 266 |
| 241630 | Polymeren van vinylchloride of van andere halokeenolefinen, in primaire vormen | x 1000 BEF kg | 14 582 452 825 387 174 | 18 887 619 917 912 216 | 18 321 854 860 171 335 | 18 768 015 973 458 448 |
| 24163010 | Polyvinylchloride, niet gemengd met andere zelfstandigheden, in primaire vormen | x 1000 BEF kg | 11 772 118 756 565 178 | 14 897 933 824 899 110 | 14 228 442 768 702 653 | 13 872 357 860 902 304 |
| 24163023 | Polyvinylchloride zonder weekmakers, in primaire vormen | x 1000 BEF kg | 2 808 394 68 817 457 | | | |
| 241640 | Polyethers en polyesters; polycarbonaten, alkyd-epoxyharsen | x 1000 BEF kg | 21 966 896 331 273 468 | 23 844 990 361 422 233 | 30 086 021 484 222 968 | 26 261 117 470 084 566 |

(1) Leveringen m.i.v. aan het buitenland geleverd maakloonwerk.

(2) Statistische classering van producten gekoppeld aan activiteiten - CPA (2-6 cijfers); Prodcom-lijst (8 cijfers).

Maandstatistiek van de industriële productie - PRODCOM

Leveringen (1) in waarde en in hoeveelheid volgens de CPA en de Prodcop-lijst - vervolg

| Code (2) | Omschrijving | Eenheid | 1996 | 1997 | 1998 | 1999 |
|----------|---|------------------|-----------------------------|-----------------------------|-----------------------------|-----------------------------|
| 24164015 | Polyethyleenglycolen en andere polyetheralcoholen, in primaire vormen | x 1000 BEF kg | 4 742 354 100 772 708 | 4 838 318 102 529 196 | 5 391 683 117 451 335 | 5 083 649 121 081 631 |
| 24164020 | Andere polyethers, in primaire vormen | x 1000 BEF kg | | | 2 122 388 89 223 551 | |
| 24164030 | Epoxyharsen, in primaire vormen | x 1000 BEF kg | 684 222 7 987 961 | 764 021 9 889 602 | 840 678 9 270 498 | 865 687 10 408 722 |
| 24164050 | Alkydharsen, in primaire vormen | x 1000 BEF kg | 1 128 573 22 381 168 | 1 181 076 28 115 765 | 1 506 624 30 147 563 | 1 480 351 26 642 280 |
| 24164080 | Andere onverzadigde polyesters, in primaire vormen | x 1000 BEF kg | | | 307 844 2 030 716 | 378 610 2 422 239 |
| 24164090 | Andere polyesters, in primaire vormen | x 1000 BEF kg | 3 997 569 36 694 428 | 4 573 897 44 724 327 | 5 218 332 48 153 047 | 5 696 331 54 673 721 |
| 24165 | Andere kunststoffen in primaire vormen; ionenwisselaars | x 1000 BEF kg | 75 379 871 1 942 745 672 | 86 101 281 2 307 630 591 | 88 960 876 2 427 161 939 | 93 867 050 2 648 463 422 |
| 241651 | Polymeren van propyleen of van andere olefinen, in primaire vormen | x 1000 BEF kg | 28 793 672 1 215 138 770 | 34 633 401 1 463 342 884 | 32 284 288 1 523 556 363 | 34 792 222 1 651 131 669 |
| 24165130 | Polypropyleen, in primaire vormen | x 1000 BEF kg | 24 660 310 1 084 628 131 | 28 985 415 1 269 002 477 | 25 534 745 1 298 512 802 | 27 473 349 1 384 438 865 |
| 24165150 | Andere polymeren van propyleen of van andere olefinen, in pr. vormen, n.e.g. | x 1000 BEF kg | 4 133 362 130 510 639 | 5 647 986 194 340 407 | 6 749 543 225 043 561 | 7 318 873 266 692 804 |
| 241652 | Polymeren van vinylacetaat of van andere vinylesters en andere vinylpolymeren, in primaire vormen | x 1000 BEF kg | 572 812 16 035 694 | 555 788 15 397 921 | 464 384 15 359 708 | 457 544 17 069 384 |
| 24165230 | Polymeren van vinylacetaat, in waterige dispersie, in primaire vormen | x 1000 BEF kg | 62 450 1 825 141 | 49 271 1 321 729 | 43 165 1 213 089 | 55 620 1 985 391 |
| 241653 | Acrylpolymeren in primaire vormen | x 1000 BEF kg | 1 551 636 28 150 072 | 1 785 903 31 150 277 | 2 161 607 36 289 279 | 2 360 764 42 440 707 |
| 241654 | Polyamiden in primaire vormen | x 1000 BEF kg | 6 797 286 92 805 449 | 8 089 369 120 409 272 | 8 690 062 127 632 753 | 8 089 066 133 262 565 |
| 24165450 | Polyamide-6, -11, -12, -6,6, -6,9, -6,10 of -6,12, in primaire vormen | x 1000 BEF kg | 5 768 640 85 249 802 | 6 898 156 110 491 817 | 7 237 243 116 138 917 | 6 233 323 122 857 887 |
| 24165490 | Andere polyamiden, in primaire vormen | x 1000 BEF kg | 1 028 646 7 555 647 | 1 191 213 9 917 455 | 1 452 819 11 493 836 | 1 855 743 10 404 678 |
| 241655 | Ureumharsen, thio-ureumharsen en melamineharsen, in primaire vormen | x 1000 BEF kg | 1 261 835 136 208 845 | 1 642 633 168 338 178 | 1 872 370 205 633 108 | 1 729 863 238 854 215 |
| 241656 | Andere aminoharsen, fenolharsen en polyurethanen, in primaire vormen | x 1000 BEF kg | 18 229 244 275 403 262 | 20 073 744 312 034 676 | 20 997 303 328 651 734 | 20 950 712 340 790 463 |
| 24165670 | Polyurethanen, in primaire vormen | x 1000 BEF kg | 17 344 328 259 519 219 | 19 026 374 294 244 370 | 19 950 374 311 550 280 | 19 935 938 322 694 236 |
| 24165700 | Siliconen in primaire vormen | x 1000 BEF kg | 9 558 802 88 087 567 | 10 304 220 100 498 225 | 13 467 820 103 568 959 | |
| 241658 | Andere kunststoffen in primaire vormen n.e.g. | x 1000 BEF kg | 8 614 584 90 916 013 | 9 016 223 96 459 158 | 9 023 042 86 470 035 | 9 561 733 94 171 964 |

(1) Leveringen m.i.v. aan het buitenland geleverd maakloonwerk.

(2) Statistische classering van producten gekoppeld aan activiteiten - CPA (2-6 cijfers); Prodcop-lijst (8 cijfers).

Maandstatistiek van de industriële productie - PRODCOM

Leveringen (1) in waarde en in hoeveelheid volgens de CPA en de Prodcom-lijst - vervolg

| Code (2) | Omschrijving | Eenheid | 1996 | 1997 | 1998 | 1999 |
|----------|--|------------------------------|---------------------------|---------------------------|---------------------------|---------------------------|
| 24165810 | Petroleumharsen, ... andere harsen en polyterpenen, in primaire vormen | x 1000 BEF kq | 173 318 7 018 694 | 140 244 6 033 603 | 247 260 8 104 920 | |
| 24165820 | Polysulfiden, polysulfonen en andere produkten, ..., in primaire vormen | x 1000 BEF kq | 151 998 1 945 891 | 128 893 1 713 918 | | |
| 24166000 | Resten en afval van kunststoffen | x 1000 BEF kq | 140 183 8 362 781 | 313 543 14 330 069 | 370 397 22 951 079 | 428 428 23 512 483 |
| 241710 | Synthetische rubber | x 1000 BEF kq | 15 909 774 276 861 414 | 16 191 150 299 049 419 | 17 550 339 303 316 911 | 18 251 061 326 990 405 |
| 24171050 | Latex | x 1000 BEF kq | 1 854 185 44 296 050 | 1 956 499 51 290 582 | 2 135 433 55 981 684 | 2 332 168 65 620 946 |
| 24171090 | Andere rubber | x 1000 BEF kq | 14 055 589 232 565 364 | 14 234 651 247 758 837 | 15 414 906 247 335 227 | 15 918 893 261 369 459 |
| 24201 | Verdelgingsmiddelen en andere chemische produkten voor de landbouw | x 1000 BEF kq act. subst. | 16 600 136 116 485 762 | 21 410 001 132 470 751 | 21 896 143 148 649 448 | 27 659 256 153 529 736 |
| 242011 | Insectendodende middelen, opgemaakt voor de verkoop in het klein | x 1000 BEF kq act. subst. | | 599 784 2 143 715 | 778 116 3 061 145 | 954 183 3 492 309 |
| 24201120 | Insectendodende middelen op basis van botanische produkten, biologische preparaten en minerale oliën | x 1000 BEF kq act. subst. | 56 863 260 718 | | | |
| 24201160 | Insectendodende middelen op basis van pyrethroiden | x 1000 BEF kq act. subst. | 339 821 1 714 032 | 246 402 870 385 | | 511 456 1 738 347 |
| 242012 | Onkruidbestrijdingsmiddelen | x 1000 BEF kq act. subst. | | 18 565 913 112 950 527 | 18 948 003 129 527 999 | 24 108 761 133 765 691 |
| 24201250 | Onkruidbestrijdingsmiddelen op basis van carbamaten (bv. Barban, Propham, enz.) | x 1000 BEF kq act. subst. | | 2 468 143 36 137 665 | | |
| 24201290 | Andere onkruidbestrijdingsmiddelen (b.v. Dalapon, Dicamba, enz.) | x 1000 BEF kq act. subst. | | 13 749 159 62 153 897 | | |
| 242013 | Middelen om het kiemen tegen te gaan; middelen om de plantengroei te regelen | x 1000 BEF kq act. subst. | | 202 799 798 647 | 207 596 785 615 | 215 878 677 491 |
| 242014 | Desinfecteermiddelen | x 1000 BEF kq act. subst. | 403 474 3 515 717 | 475 011 3 766 247 | 511 906 3 778 254 | 565 074 4 482 516 |
| 24201430 | Ontsmettingsmiddelen op basis van ammonium | x 1000 BEF kq act. subst. | 70 542 871 694 | 79 441 777 685 | 94 291 950 709 | 102 674 1 109 451 |
| 24201450 | Ontsmettingsmiddelen op basis van halogeenvbindingen | x 1000 BEF kq act. subst. | 152 746 1 273 200 | 183 422 1 321 997 | 225 105 1 718 208 | 275 202 2 114 378 |
| 24201490 | Andere ontsmettingsmiddelen | x 1000 BEF kq act. subst. | 180 186 1 370 823 | 212 148 1 666 565 | 192 510 1 109 337 | 187 198 1 258 687 |
| 242015 | Schimmelwerende middelen; rattenbestrijdingsmiddelen en dergelijke produkten | x 1000 BEF kq act. subst. | | 1 566 494 12 811 615 | 1 450 522 11 496 435 | 1 815 360 11 111 729 |
| 24201573 | Rattenbestrijdingsmiddelen en andere soortgelijke produkten | x 1000 BEF kq act. subst. | | | | 108 429 17 513 |
| 2430 | Verf, vernis e.d., drukinkt en mastiek | x 1000 BEF kq | 27 680 740 246 702 609 | 30 654 174 272 481 151 | 32 578 730 286 852 232 | 33 535 276 318 374 921 |

(1) Leveringen m.i.v. aan het buitenland geleverd maakloonwerk.

(2) Statistische classering van producten gekoppeld aan activiteiten - CPA (2-6 cijfers); Prodcom-lijst (8 cijfers).

Maandstatistiek van de industriële productie - PRODCOM

Leveringen (1) in waarde en in hoeveelheid volgens de CPA en de Prodc-com-lijst - vervolg

| Code (2) | Omschrijving | Eenheid | 1996 | 1997 | 1998 | 1999 |
|----------|--|------------------|---------------------------|---------------------------|---------------------------|---------------------------|
| 24301 | Verf en vernis op basis van polymeren | x 1000 BEF kg | 16 876 387 129 884 498 | 18 612 891 139 534 972 | 18 804 348 142 868 835 | 18 311 999 146 582 490 |
| 243011 | Verf en vernis op basis van acryl- of vinylpolymeren, in een waterig medium | x 1000 BEF kg | 3 637 919 31 828 697 | 4 635 349 38 148 356 | 5 040 205 40 898 968 | 5 156 209 39 488 413 |
| 24301150 | Verf ... op basis van acryl- of vinylpolymeren, in een waterig medium | x 1000 BEF kg | 2 688 035 28 172 420 | | 3 948 841 37 203 849 | 4 063 224 35 851 123 |
| 24301170 | Andere verf en vernis, gedispergeerd of opgelost in een waterig medium | x 1000 BEF kg | 949 884 3 656 277 | | 1 091 364 3 695 119 | 1 092 985 3 637 290 |
| 243012 | Verf en vernis op basis van polyesters, acryl- of vinylpolymeren, in een niet-waterig medium | x 1000 BEF kg | 13 238 468 98 055 801 | 13 977 542 101 386 616 | 13 764 143 101 969 867 | 13 155 790 107 094 077 |
| 24301225 | Verf en vernis op basis van polyesters, zie aant. 4 op GN 32, indien zij meer dan 50% oplosmiddelen bevatten | x 1000 BEF kg | 669 051 4 450 369 | 129 987 760 472 | 128 584 711 149 | 122 658 690 507 |
| 24301229 | Andere verf en vernis op basis van polyesters | x 1000 BEF kg | 2 988 222 21 916 991 | 2 620 796 18 725 053 | 2 961 179 20 986 366 | 3 025 061 21 599 128 |
| 24301230 | Verf en vernis op basis van acryl- of vinylpolymeren, zie aant. 4 op GN hs.32 | x 1000 BEF kg | | | | 858 768 8 674 553 |
| 24301250 | Andere verf en vernis op basis van acryl- of vinylpolymeren | x 1000 BEF kg | | | | 3 252 908 28 800 850 |
| 24301270 | Verf en vernis: oplossingen | x 1000 BEF kg | 1 254 372 11 818 443 | 1 364 949 13 408 865 | 1 354 602 12 576 549 | 1 275 552 11 662 225 |
| 24301290 | Andere verf en vernis op basis van synthetische en gewijzigde natuurlijke polymeren | x 1000 BEF kg | 4 254 479 35 445 546 | 5 028 631 38 717 812 | 5 306 844 39 838 457 | 4 620 843 35 666 814 |
| 24302 | Andere verf en vernis en soortgelijke producten; verf voor kunstschilders en drukinkt | x 1000 BEF kg | 10 804 353 116 818 111 | 12 041 283 132 946 179 | 13 774 382 143 983 397 | 15 223 277 171 792 431 |
| 24302213 | Andere verf en vernis: olieverf en -vernis | x 1000 BEF kg | 266 456 1 823 954 | 321 522 2 047 942 | 445 255 3 160 018 | 426 534 3 015 440 |
| 24302245 | "Andere pigmenten; kleur- en verstoffen, o.v.k." | x 1000 BEF kg | 97 920 629 053 | 96 119 569 584 | | |
| 24302253 | Stopverf en mastiek (kit) | x 1000 BEF kg | 1 303 734 19 180 253 | 1 481 025 25 035 397 | 1 625 702 27 905 063 | 2 216 624 41 580 128 |
| 24302260 | Niet-vuurvaste prep. voor het bestrijken of bepleisteren van metselwerk | x 1000 BEF kg | 663 495 24 351 599 | 770 379 26 264 408 | 840 327 31 131 832 | 871 495 33 595 139 |
| 24302273 | Organische oplosmiddelen en verdunners op basis van butylacetaat n.e.g. | x 1000 BEF kg | 30 944 271 714 | 30 642 266 295 | 28 508 313 580 | 18 741 245 648 |
| 24302279 | Andere organische oplosmiddelen en verdunners, n.e.g. | x 1000 BEF kg | 531 104 5 936 034 | 647 071 7 133 309 | 740 314 7 908 388 | 795 721 11 412 814 |
| 243024 | Drukinkt | x 1000 BEF kg | 5 845 351 38 469 791 | 6 562 575 44 727 075 | 6 768 164 45 517 583 | 7 314 516 48 169 533 |
| 24302450 | Zwarte drukinkt | x 1000 BEF kg | 487 237 7 934 676 | 513 301 8 883 038 | 561 789 9 448 125 | 589 101 9 942 699 |
| 24302470 | Andere drukinkt | x 1000 BEF kg | 5 358 114 30 535 115 | 6 049 274 35 844 037 | 6 206 375 36 069 458 | 6 725 415 38 226 834 |

(1) Leveringen m.i.v. aan het buitenland geleverd maakloonwerk.

(2) Statistische classering van producten gekoppeld aan activiteiten - CPA (2-6 cijfers); Prodc-com-lijst (8 cijfers).

Maandstatistiek van de industriële productie - PRODCOM

Leveringen (1) in waarde en in hoeveelheid volgens de CPA en de Prodcom-lijst - vervolg

| Code (2) | Omschrijving | Eenheid | 1996 | 1997 | 1998 | 1999 |
|----------|--|------------------|-------------------------|-------------------------|-------------------------|-------------------------|
| 244 | FARMACEUTISCHE PRODUCTEN, CHEMISCHE EN BOTANISCHE PRODUCTEN VOOR MEDICINAAL GEBRUIK | x 1000 BEF - | 85 192 261 | 88 465 861 | 87 011 997 | 97 946 181 |
| 2441 | Farmaceutische grondstoffen | x 1000 BEF - | 8 734 465 | 9 968 079 | 9 015 520 | 7 329 589 |
| 24411 | Salicylzuur, o-acetylsalicylzuur, zouten en esters daarvan | x 1000 BEF kg | 1 147 6 200 | | | |
| 244120 | Lysine, glutaminezuur en zouten daarvan; quaternaire ammoniumzouten en -hydroxyden; fosfoaminolipiden; | x 1000 BEF kg | 1 728 694 49 037 279 | 2 215 764 51 550 267 | 2 070 412 49 005 578 | 1 318 360 43 053 266 |
| 24412060 | "Acyclische amidoverbindingen (incl. carbamaten) en derivaten; zouten daarvan" | x 1000 BEF kg | | | | 189 234 1 003 188 |
| 24413 | Lactonen n.e.g., heterocyclische verbindingen met uitsluitend een of meer stikstofatomen als hetero-atoom,.. | x 1000 BEF kg | 4 037 202 28 458 456 | 4 549 965 27 232 985 | 3 885 874 25 578 352 | 3 809 760 34 403 453 |
| 244131 | Lactonen n.e.g., heterocyclische verbindingen met uitsluitend een of meer stikstofatomen als hetero-atoom, | x 1000 BEF kg | | | | 3 214 031 31 798 519 |
| 24413159 | Andere verbindingen met een pyrimidine- of piperazinering | x 1000 BEF kg | | 2 950 117 162 487 | 2 282 152 118 148 | 1 752 627 260 828 |
| 24413200 | Sulfonamidoverbindingen | x 1000 BEF kg | | | | 595 729 2 604 934 |
| 24415 | Provitaminen, vitaminen en hormonen; glycosiden en plantaardige alkaloiden, alsmede derivaten daarvan; antibiotica | x 1000 BEF - | 2 472 042 | | | |
| 244151 | Provitaminen, vitaminen, en derivaten daarvan | x 1000 BEF - | 6 766 | 11 794 | | 8 982 |
| 244152 | Hormonen, derivaten daarvan; andere steroïden, hoofdzakelijk als hormonen gebruikt | x 1000 BEF - | 292 164 | 128 579 | 142 805 | 126 465 |
| 244153 | Glycosiden, plantaardige alkaloiden, alsmede zouten, ethers, esters en andere derivaten daarvan | x 1000 BEF - | 262 927 | 192 912 | 206 106 | 156 361 |
| 244154 | Antibiotica | x 1000 BEF kg | 1 910 185 720 349 | 2 163 077 823 488 | | |
| 244160 | Klieren en andere organen; extracten daarvan en andere menselijke en dierlijke stoffen n.e.g. | x 1000 BEF - | 494 573 | 705 463 | 590 354 | 567 105 |
| 2442 | Farmaceutische producten | x 1000 BEF - | 76 457 796 | 78 497 782 | 77 996 477 | 90 616 592 |
| 24421 | Geneesmiddelen | x 1000 BEF - | | | 50 469 065 | 59 316 964 |
| 244211 | Geneesmiddelen bevattende penicillinen of andere antibiotica | x 1000 BEF - | 7 686 581 | 3 792 407 | 3 825 131 | 3 986 208 |
| 24421160 | Gen. met penicillinen, streptomycinen of der., afgemeten hoeveelh. of o.v.k. | x 1000 BEF - | | | | 173 651 |
| 24421180 | Geneesmiddelen met andere antibiotica, opgemaakt voor de verkoop in het klein | x 1000 BEF - | 2 614 260 | 1 997 116 | | |
| 244212 | Geneesmiddelen bevattende hormonen, doch geen antibiotica | x 1000 BEF - | 3 428 075 | | 3 086 017 | 3 611 396 |

(1) Leveringen m.i.v. aan het buitenland geleverd maakloonwerk.

(2) Statistische classering van producten gekoppeld aan activiteiten - CPA (2-6 cijfers); Prodcom-lijst (8 cijfers).

Maandstatistiek van de industriële productie - PRODCOM

Leveringen (1) in waarde en in hoeveelheid volgens de CPA en de Prodcom-lijst - vervolg

| Code (2) | Omschrijving | Eenheid | 1996 | 1997 | 1998 | 1999 |
|----------|--|------------------|---------------------------|---------------------------|---------------------------|---------------------------|
| 24421270 | Geneesmiddelen zonder antibiotica met hormonen uit de bijnierschors, o.v.k. | x 1000 BEF - | | | 1 695 677 | 1 966 315 |
| 244213 | Geneesmiddelen bevattende alkaloiden of derivaten daarvan, doch geen hormonen of antibiotica | x 1000 BEF - | 42 402 768 | 46 804 597 | 43 557 917 | 51 719 360 |
| 24421310 | Geneesmiddelen met alkaloiden of derivaten daarvan, n.o.v.k. | x 1000 BEF - | 221 417 | 220 884 | 214 684 | 233 262 |
| 24421320 | Andere gen. voor therapeutisch of profylactisch gebruik (GS 3000), n.o.v.k. | x 1000 BEF - | 1 214 321 | 1 286 213 | 1 428 047 | 1 453 584 |
| 24421340 | Geneesmiddelen zonder antibiotica met alkaloiden of derivaten daarvan, o.v.k. | x 1000 BEF - | 260 349 | 245 379 | 269 831 | 266 066 |
| 24421360 | Andere geneesmiddelen met vitaminen of andere producten van GS 2936, o.v.k. | x 1000 BEF - | 289 367 | 324 957 | 223 343 | 244 117 |
| 24421380 | Andere geneesmiddelen met al dan niet vermengde producten, o.v.k., n.e.g. | x 1000 BEF - | 40 417 314 | 44 727 164 | 41 422 012 | 49 522 331 |
| 24422 | Overige farmaceutische producten | x 1000 BEF - | | | 27 527 412 | 31 299 628 |
| 244221 | Sera en vaccins | x 1000 BEF - | 21 606 383 | | 24 544 907 | 26 604 552 |
| 244223 | Reageermiddelen voor het stellen van een diagnose en andere farmaceutische producten | x 1000 BEF - | | | 59 832 | 48 004 |
| 244224 | Hechtpleisters, catgut en dergelijke; tassen, dozen, trommels e.d. voor eerste hulp bij ongevallen | x 1000 BEF - | 1 325 980 | 1 864 878 | 2 917 501 | 4 646 338 |
| 24422430 | Watten, gaas, enz., met farmaceutische zelfstandigheden, o.v.k., n.e.g. | x 1000 BEF - | | | 336 261 | 319 866 |
| 245 | GLYCEROL; ZEEP, WASMIDDELEN, POETS- EN REINIGINGSMIDDELEN, PARFUMS EN KOSMETISCHE ARTIKELEN | x 1000 BEF - | 51 717 893 | 52 000 364 | 51 030 240 | 58 179 287 |
| 2451 | Glycerol, zeep en wasmiddelen, poets- en reinigingsmiddelen | x 1000 BEF - | 34 600 730 | 33 409 695 | 31 338 118 | 36 458 787 |
| 24512030 | Kationische organische tensioactieve producten (excl. zeep) | x 1000 BEF kq | 661 082 29 175 481 | 782 321 32 213 024 | 648 630 27 185 780 | |
| 24512090 | Organische tensioactieve producten (excl. zeep), n.e.g. | x 1000 BEF kq | 600 142 6 945 485 | 886 163 15 551 914 | 1 478 090 14 406 529 | 1 480 496 8 932 032 |
| 24513 | Zeep, was- en reinigingsmiddelen | x 1000 BEF kq | 26 959 910 551 051 224 | 24 998 186 594 210 005 | 21 422 661 552 535 469 | 26 232 335 599 770 473 |
| 245131 | Zeep en als zeep te gebruiken organische tensio-actieve producten en bereidingen | x 1000 BEF kq | 559 384 17 950 125 | 567 233 18 600 987 | 534 848 17 504 155 | 601 377 20 285 499 |
| 24513120 | Zeep en org. tensioact. prod. in de vorm van staven, enz., voor toiletgebruik | x 1000 BEF kq | 129 899 1 819 929 | 112 661 1 842 264 | 80 219 1 022 294 | 54 972 530 991 |
| 24513150 | Andere zeep en organische tensioactieve producten in de vorm van staven, enz. | x 1000 BEF kq | 23 575 872 639 | 43 616 1 433 556 | | |
| 24513173 | Zeep in andere vormen: vlokken, schifiers, korrels of poeder | x 1000 BEF kq | 116 159 3 547 861 | 130 861 3 941 194 | | |

(1) Leveringen m.i.v. aan het buitenland geleverd maakloonwerk.

(2) Statistische classering van producten gekoppeld aan activiteiten - CPA (2-6 cijfers); Prodcom-lijst (8 cijfers).

Maandstatistiek van de industriële productie - PRODCOM

Leveringen (1) in waarde en in hoeveelheid volgens de CPA en de Prodcom-lijst - vervolg

| Code (2) | Omschrijving | Eenheid | 1996 | 1997 | 1998 | 1999 |
|----------|--|------------------|---------------------------|---------------------------|---------------------------|---------------------------|
| 24513179 | Zeep in andere vormen | x 1000 BEF kg | 289 751 11 709 696 | 280 095 11 383 973 | 273 427 11 125 351 | 348 821 13 548 805 |
| 245132 | Was- en reinigingsmiddelen | x 1000 BEF kg | 26 400 526 533 101 099 | 24 430 953 575 609 018 | 20 887 813 535 031 314 | 25 630 958 579 484 974 |
| 24513230 | Tensioactieve bereidingen, opgemaakt voor de verkoop in het klein | x 1000 BEF kg | 2 948 853 64 347 192 | 2 130 535 54 505 426 | 2 537 849 65 498 459 | 3 751 064 79 769 829 |
| 24513250 | Was- en reinigingsmiddelen, o.v.k. | x 1000 BEF kg | 20 440 358 390 694 092 | 19 037 613 438 325 408 | 14 826 464 379 542 624 | 18 476 765 407 556 408 |
| 24513260 | Tensioactieve bereidingen, excl. organische tensioactieve producten n.o.v.k. | x 1000 BEF kg | 617 621 6 886 083 | 653 017 7 409 067 | 814 362 10 583 015 | 743 018 8 520 092 |
| 24513270 | Was- en reinigingsmiddelen, n.o.v.k. | x 1000 BEF kg | 2 393 694 71 173 732 | 2 609 788 75 369 117 | 2 709 138 79 407 216 | 2 660 111 83 638 645 |
| 24514 | Deodorantia en was | x 1000 BEF - | 2 883 526 | 2 909 353 | 2 746 871 | 2 406 147 |
| 24514100 | Prep. voor het parfumeren van of het neutraliseren van geuren in vertrekken | x 1000 BEF - | | | 325 179 | |
| 245142 | Kunstwás en bereide was | x 1000 BEF kg | 775 916 11 390 771 | 798 406 11 654 003 | 562 420 8 718 997 | 506 563 9 002 690 |
| 245143 | Schoensmeer, boenwas, poetsmiddelen voor carrosserieën, glas of metaal | x 1000 BEF kg | 1 796 576 26 100 895 | 1 723 891 25 387 879 | 1 686 606 24 448 681 | 1 403 654 22 179 285 |
| 24514350 | Boenwas en dergelijke preparaten voor het onderhoud van houtwerk | x 1000 BEF kg | 116 697 1 034 853 | 94 621 834 685 | 110 159 1 034 348 | 84 348 746 404 |
| 24514370 | Poetsmiddelen en dergelijke prep. voor carrosserieën (excl. voor metalen) | x 1000 BEF kg | 255 140 3 161 911 | 239 658 3 323 974 | 212 775 2 919 406 | 244 945 4 130 141 |
| 24514383 | Poetsmiddelen voor metalen | x 1000 BEF kg | 107 697 1 143 721 | 61 180 403 796 | 64 497 384 366 | 20 695 117 371 |
| 24521 | Parfums en cosmetische artikelen | x 1000 BEF - | 17 117 163 | 18 590 669 | 19 692 122 | 21 720 500 |
| 245211 | Parfums, reuk- en toiletwaters | x 1000 BEF l | 294 205 269 259 | 301 415 204 087 | 281 598 212 470 | 321 097 418 368 |
| 24521150 | Parfums | x 1000 BEF l | | | | 18 643 3 813 |
| 24521170 | Reuk- en toiletwaters | x 1000 BEF l | | | | 302 454 414 555 |
| 245212 | Produkten voor het opmaken van de lippen en produkten voor het opmaken van de ogen | x 1000 BEF - | 2 991 666 | 3 211 535 | 3 610 400 | |
| 24521270 | Produkten voor het opmaken van de ogen | x 1000 BEF - | | | 1 021 899 | 760 843 |
| 24521300 | Produkten voor manicure of voor pedicure | x 1000 BEF - | 63 249 | 177 169 | 156 197 | 221 689 |
| 24521400 | Poeder, ook indien geperst, voor cosmetisch/toiletgebruik | x 1000 BEF - | 216 950 | 212 804 | 188 879 | 324 820 |

(1) Leveringen m.i.v. aan het buitenland geleverd maakloonwerk.

(2) Statistische classering van producten gekoppeld aan activiteiten - CPA (2-6 cijfers); Prodcom-lijst (8 cijfers).

Maandstatistiek van de industriële productie - PRODCOM

Leveringen (1) in waarde en in hoeveelheid volgens de CPA en de Prodcorm-lijst - vervolg

| Code (2) | Omschrijving | Eenheid | 1996 | 1997 | 1998 | 1999 |
|----------|--|--------------------|-------------------------|-------------------------|-------------------------|---------------------------|
| 24521500 | Andere schoonheidsmiddelen | x 1000 BEF - | 3 889 436 | 3 921 327 | 4 155 636 | 4 879 239 |
| 245216 | Shampoo, haarlak, permanent-haargolfpreparaten en preparaten voor het ontkrullen van het | x 1000 BEF - | 3 245 272 | 3 396 408 | 3 949 434 | |
| 24521630 | Shampoo | x 1000 BEF - | 1 585 305 | 1 705 597 | | |
| 245218 | Producten voor mondhygiëne en voor tandverzorging, kleefpoeders en -pasta's voor kunstgebitten incl. | x 1000 BEF - | | | 31 294 | 54 957 |
| 24521850 | Tandreinigingsmiddelen | x 1000 BEF p/st | 28 808 460 906 | 25 490 391 865 | | 26 481 350 684 |
| 24521890 | Producten voor mondhygiëne (incl. kleefpoeders voor kunstgebitten en tandgaren) n.e.g. | x 1000 BEF - | | | | 28 476 |
| 245219 | Scheermiddelen; deodorantia voor lichaamsverzorging; badpreparaten; andere parfumerieën, toiletartikelen neg | x 1000 BEF - | 2 024 145 | 2 206 686 | 2 260 270 | 2 427 409 |
| 24521930 | Scheermiddelen en middelen die voor of na het scheren worden gebruikt | x 1000 BEF - | | 560 504 | 648 117 | 700 954 |
| 24521950 | Deodorantia voor lichaamsverzorging en antitranspiratiemiddelen | x 1000 BEF - | 668 812 | 747 796 | 742 549 | 898 656 |
| 24521970 | Geparfumeerde badzouten en andere badpreparaten | x 1000 BEF - | 774 858 | 863 513 | 834 447 | 792 406 |
| 24521990 | Andere preparaten en parfumerieën, toiletartikelen, ontharingsmiddel, enz. | x 1000 BEF - | | 34 873 | 35 157 | 35 393 |
| 246 | OVERIGE CHEMISCHE PRODUCTEN | x 1000 BEF - | 98 653 536 | 106 726 129 | 111 690 071 | 112 859 239 |
| 24611 | Kruit en springstoffen | x 1000 BEF kg | 753 452 5 517 718 | 818 656 5 380 608 | 881 050 5 680 920 | 1 049 800 6 331 531 |
| 24621 | Lijm en gelatine | x 1000 BEF kg | | | | 10 836 586 105 664 026 |
| 246210 | Lijm en gelatine | x 1000 BEF kg | | | | 10 836 586 105 664 026 |
| 24621060 | Lijm | x 1000 BEF kg | 74 204 1 798 825 | 189 634 4 237 126 | 362 055 11 116 671 | 959 426 19 475 542 |
| 24621080 | Kleefmiddel op basis van rubber of kunststof (incl. kunstharsen) | x 1000 BEF kg | 1 292 376 44 305 790 | 1 422 276 46 182 109 | 1 744 655 50 146 379 | |
| 24621090 | Lijm en andere bereide kleefmiddelen, n.e.g. | x 1000 BEF kg | | 627 260 8 417 495 | 668 830 8 965 912 | |
| 246310 | Etherische oliën; mengsels van reukstoffen | x 1000 BEF kg | 2 985 453 13 529 484 | 3 471 905 15 758 870 | 3 411 963 17 027 696 | 3 539 516 18 121 404 |
| 24631020 | Etherische oliën | x 1000 BEF kg | | | | 13 688 2 934 |
| 24641 | Fotografische platen en film, film voor "direct-klaar"-fotografie; chemische preparaten en ongemengde producten voor | x 1000 BEF - | | | | 46 652 082 |

(1) Leveringen m.i.v. aan het buitenland geleverd maakloonwerk.

(2) Statistische classering van producten gekoppeld aan activiteiten - CPA (2-6 cijfers); Prodcorm-lijst (8 cijfers).

Maandstatistiek van de industriële productie - PRODCOM

Leveringen (1) in waarde en in hoeveelheid volgens de CPA en de Prodcom-lijst - vervolg

| Code (2) | Omschrijving | Eenheid | 1996 | 1997 | 1998 | 1999 |
|----------|--|------------------|-------------------------------------|-------------------------------------|-------------------------------------|-------------------------------------|
| 246411 | Fotografische platen en film, film voor "direct-klaar"-fotografie, lichtgevoelig, onbelicht; fotografisch | x 1000 BEF m2 | | | | 40 711 356 240 260 372 |
| 24641200 | Emulsies voor gevoelige lagen, voor fotografisch gebruik | x 1000 BEF kg | 5 053 302 62 221 927 | 5 565 879 68 353 956 | 6 147 627 73 055 282 | 5 940 726 74 281 543 |
| 2466 | Andere chemische producten n.e.g. | x 1000 BEF kg | 48 365 106 1 237 520 504 | 51 838 351 1 246 971 085 | 53 304 616 1 247 561 694 | 49 074 859 1 253 647 226 |
| 24661 | Chemisch gewijzigde dierlijke of plantaardige vetten en oliën; mengsels van dierlijke of plantaardige vetten en | x 1000 BEF kg | | 82 067 2 256 797 | | |
| 24663 | Smeermiddelen; additieven; antivriespreparaten | x 1000 BEF kg | 23 742 970 815 706 247 | 24 454 142 804 022 185 | 25 927 067 836 417 929 | 20 008 510 814 586 284 |
| 246631 | Smeermiddelen | x 1000 BEF kg | 16 040 161 554 968 638 | 17 235 568 589 447 294 | 18 775 636 607 514 077 | 17 268 524 564 752 857 |
| 24663157 | Andere smeermiddelen < 70 gew. % (aard)olie, of => 70 gew. % (aard)olie indien karakter niet door olie bepaald wordt | x 1000 BEF kg | 11 969 024 420 612 868 | 12 863 046 445 577 518 | 13 554 291 457 289 917 | 11 814 523 403 651 382 |
| 24663179 | Andere smeermiddelen, n.e.g. | x 1000 BEF kg | 3 957 439 132 882 709 | 4 238 721 142 047 477 | 5 099 109 148 698 001 | 5 303 736 159 314 466 |
| 246632 | Antiklopmiddelen; dopes voor minerale olie en dergelijke producten | x 1000 BEF kg | 6 369 321 201 756 715 | 5 746 135 155 824 425 | 5 897 740 175 773 436 | 2 301 526 232 679 155 |
| 246633 | Remvloeistoffen; antivriespreparaten en vloeibare ontstoppingspreparaten | x 1000 BEF kg | 1 333 488 58 980 894 | 1 472 439 58 750 466 | 1 253 691 53 130 416 | 438 460 17 154 272 |
| 24663330 | Remvloeistoffen en dergelijke vloeistoffen met =< 70 gew.% aardolie | x 1000 BEF kg | 140 746 4 297 388 | 141 090 4 459 855 | 133 043 4 441 238 | 60 952 3 514 167 |
| 24663350 | Antivriespreparaten en vloeibare ontstoppingspreparaten | x 1000 BEF kg | 1 192 742 54 683 506 | 1 331 349 54 290 611 | 1 120 648 48 689 178 | 377 508 13 640 105 |
| 24664 | Diverse chemische producten n.e.g. | x 1000 BEF kg | | 27 302 142 440 692 103 | | |
| 246642 | Modeleerpasta's; tandtechnische waspreparaten en andere preparaten voor tandtechnisch gebruik, ... | x 1000 BEF kg | 1 077 917 3 073 169 | 1 049 194 2 965 659 | 1 150 373 3 089 855 | 1 220 532 3 471 722 |
| 246645 | Appreteermiddelen, middelen voor het versnellen van het verproces of van het fixeren van kleurstoffen e.d. | x 1000 BEF kg | 3 197 301 39 704 980 | 3 514 104 44 922 573 | 3 293 059 37 941 991 | 3 885 978 42 954 794 |
| 24664570 | Appreteermiddelen e.d. voor de textiel- of derq. industrieën | x 1000 BEF kg | 1 415 591 29 460 683 | 1 692 870 34 205 449 | 1 362 164 26 666 546 | 1 684 474 30 060 167 |
| 24664580 | Appreteermiddelen e.d. voor de papier- of derq. industrieën | x 1000 BEF kg | 1 425 139 7 561 929 | 1 480 956 8 275 554 | 1 531 413 8 176 070 | 1 808 865 9 859 356 |
| 246646 | Beitspreparaten; vloeimiddelen; bereide rubbervulcanisatieversnellers; weekmakers en dergelijke | x 1000 BEF kg | 8 982 307 95 989 517 | 9 422 004 84 326 104 | 8 843 369 72 290 137 | 9 789 995 79 917 024 |
| 24664620 | Preparaten voor het beitsen van metalen | x 1000 BEF kg | | 295 218 2 254 571 | 364 590 3 350 829 | 255 418 1 976 088 |
| 24664650 | Bereide antioxidanten en stabilisatiemiddelen voor rubber of voor kunststof | x 1000 BEF kg | 2 937 093 23 618 075 | 3 935 425 31 818 737 | 4 442 924 35 766 542 | 4 913 480 42 486 843 |
| 24664660 | Reactie-initiatoren, -versnellers en katalytische preparaten, n.e.g. | x 1000 BEF kg | 3 031 182 18 605 997 | 3 076 055 18 038 725 | | |

(1) Leveringen m.i.v. aan het buitenland geleverd maakloonwerk.

(2) Statistische classering van producten gekoppeld aan activiteiten - CPA (2-6 cijfers); Prodcom-lijst (8 cijfers).

Maandstatistiek van de industriële productie - PRODCOM

Leveringen (1) in waarde en in hoeveelheid volgens de CPA en de Prodcop-lijst - vervolg

| Code (2) | Omschrijving | Eenheid | 1996 | 1997 | 1998 | 1999 |
|----------|--|--------------------|-----------------------------------|-----------------------------------|-----------------------------------|-----------------------------------|
| 246647 | Bereide bindmiddelen voor gietvormen of voor gietkernen; chemische producten en residuen van de chemische of van | x 1000 BEF kg | 721 368 38 756 943 | 755 363 40 224 206 | 728 598 39 818 610 | 759 627 38 951 446 |
| 246648 | Diverse andere chemische producten n.e.g. | x 1000 BEF kg | 7 463 362 186 398 472 | 9 249 084 218 837 163 | 9 479 020 193 952 219 | 9 340 498 208 192 041 |
| 24664840 | Preparaten voor ketelsteenbestrijding e.d. | x 1000 BEF kg | 1 413 009 14 987 573 | 2 564 289 37 856 377 | | |
| 24664867 | Vlamwerende, waterwerende en andere preparaten voor de bescherming van bouwwerken | x 1000 BEF kg | 317 450 4 110 185 | 345 572 5 115 623 | 387 187 5 819 032 | 369 716 6 193 015 |
| 24664890 | Andere chemische producten en preparaten n.e.g. | x 1000 BEF kg | 5 126 502 119 851 791 | 5 418 649 108 980 714 | 5 853 353 93 962 800 | |
| 24664899 | Andere chemische producten; preparaten en residuen van de chemische of aanverwante industrieën | x 1000 BEF kg | | | | 5 648 144 107 003 593 |
| 2470 | Synthetische of kunstmatige vezels | x 1000 BEF kg | 17 678 105 238 975 102 | 18 999 335 248 238 712 | 19 492 559 270 538 139 | 17 932 254 272 224 434 |
| 24701 | Synthetische vezels | x 1000 BEF kg | 12 942 309 203 965 516 | 13 737 230 210 940 702 | 14 112 445 230 555 370 | 13 172 497 234 112 841 |
| 247011 | Kabel van synthetische filamenten; synthetische stapelvezels, niet gekaard en niet gekamd | x 1000 BEF kg | 3 682 081 78 335 263 | 4 093 248 79 136 605 | 4 090 337 87 823 004 | 3 725 775 89 815 885 |
| 24701190 | Andere kabel van synt. fil. en synt. stapelv., gekaard noch gekamd, n.e.g. | x 1000 BEF kg | | 2 512 586 58 483 251 | | |
| 24701195 | Kabel van synt. fil. en synt. stapelvezels van polypropyleen, gekaard noch gekamd | x 1000 BEF kg | | | 1 327 379 35 548 982 | 1 684 337 46 049 621 |
| 247013 | Getextureerde garens en andere garens, eendraads | x 1000 BEF kg | 8 688 675 115 764 220 | 9 093 840 122 670 614 | 9 501 932 131 442 689 | 8 835 552 131 921 744 |
| 24701313 | Getextureerde garens van nylon | x 1000 BEF kg | 1 296 881 28 997 455 | 1 492 457 30 704 161 | 1 629 950 33 051 470 | 1 246 796 27 733 714 |
| 24701323 | Getextureerde garens van polypropyleen | x 1000 BEF kg | 5 091 862 70 017 281 | 5 563 020 77 068 653 | 5 840 566 83 376 312 | 5 972 158 89 770 558 |
| 24701400 | "Synthetische monofilamenten, => 67 decitex; strippen ...breedte <= 5 mm" | x 1000 BEF kg | | | 520 176 11 289 677 | |
| 24702 | Kunstmatige vezels | x 1000 BEF kg | 4 656 217 29 536 267 | 5 155 648 30 297 270 | | 4 667 109 29 877 293 |
| 247023 | Getextureerde kunstmatige garens en andere garens, eendraads | x 1000 BEF kg | 2 226 551 9 123 884 | | | |
| 247030 | Afval van synthetische of van kunstmatige vezels | x 1000 BEF kg | 79 579 5 473 319 | 106 457 7 000 740 | | 92 648 8 234 300 |
| 25 | PRODUKTEN VAN RUBBER OF KUNSTSTOF | x 1000 BEF - | 153 740 556 | 164 646 672 | 175 787 814 | 181 497 392 |
| 251 | PRODUKTEN VAN RUBBER | x 1000 BEF - | 20 774 583 | 22 016 917 | 23 136 221 | 22 751 270 |
| 251210 | Van een nieuw loopvlak voorziene luchtbanden, van rubber | x 1000 BEF p/st | 944 371 184 235 | 998 586 173 012 | 1 127 366 160 268 | 1 167 020 157 525 |

(1) Leveringen m.i.v. aan het buitenland geleverd maakloonwerk.

(2) Statistische classering van producten gekoppeld aan activiteiten - CPA (2-6 cijfers); Prodcop-lijst (8 cijfers).

Maandstatistiek van de industriële productie - PRODCOM

Leveringen (1) in waarde en in hoeveelheid volgens de CPA en de Prodcom-lijst - vervolg

| Code (2) | Omschrijving | Eenheid | 1996 | 1997 | 1998 | 1999 |
|----------|--|------------------|---------------------------|---------------------------|---------------------------|---------------------------|
| 251320 | Niet-ge vulcaniseerde rubber en artikelen daarvan; ge vulcaniseerde rubber (niet gehard) | x 1000 BEF kg | 8 190 021 140 001 830 | 8 896 210 197 909 172 | 9 096 758 189 567 111 | 9 143 056 181 119 150 |
| 25132013 | Rubber met carbonblack en derg. zwartsel of siliciumdioxide, niet gevulc. | x 1000 BEF kg | 1 485 375 16 613 517 | 1 772 372 20 300 757 | 1 924 053 20 315 062 | 1 930 116 20 291 091 |
| 25132015 | "Oplossingen met rubber; dispersies, niet ge vulcaniseerd, n.e.g." | x 1000 BEF kg | 46 559 583 863 | | | |
| 25132019 | Rubbermengsels, niet-ge vulcaniseerd, andere dan die bedoeld bij onderverdeling 400510 en 400520 | x 1000 BEF kg | 3 081 180 88 843 169 | 3 287 401 141 567 969 | 3 227 450 132 280 185 | 3 197 399 124 406 713 |
| 25132070 | Platen, vellen en strippen van ge vulcaniseerde rubber | x 1000 BEF kg | 1 440 969 9 121 727 | 1 473 299 9 290 450 | 1 510 019 9 046 145 | 1 655 498 10 031 349 |
| 25132087 | Staven en profielen van niet-geharde ge vulcaniseerd rubber zonder celstructuur | x 1000 BEF kg | 2 112 424 24 733 307 | 2 207 924 25 275 736 | 2 376 682 27 296 200 | 2 311 305 25 851 923 |
| 25133030 | Buizen en slangen, van ge vulcaniseerde rubber, niet versterkt, zonder hulpstukken | x 1000 BEF kg | 95 033 357 448 | 69 394 260 059 | | |
| 251340 | Drijfriemen, drijfsnaren en transportbanden, van ge vulcaniseerde rubber | x 1000 BEF kg | 2 344 448 5 570 405 | 2 812 829 5 733 367 | 3 490 982 6 194 522 | 3 162 525 5 399 023 |
| 25134050 | Transportbanden | x 1000 BEF kg | 475 118 2 388 748 | 424 209 2 033 239 | 421 572 2 157 946 | 265 657 1 504 099 |
| 25137 | Artikelen van ge vulcaniseerde rubber n.e.g., geharde rubber, werken van geharde rubber | x 1000 BEF kg | 3 057 987 11 126 943 | 3 485 247 12 566 867 | 3 814 406 14 611 510 | 3 556 196 14 679 502 |
| 251371 | Hygiënische en farmaceutische artikelen (spenen daaronder begrepen) van niet-geharde ge vulcaniseerde rubber | x 1000 BEF kg | 1 055 299 4 263 055 | | 1 255 936 4 611 024 | |
| 25137200 | Vloerbedekking en matten van gev. rubber zonder celstructuur | x 1000 BEF kg | 82 907 195 583 | 86 185 156 193 | | |
| 251373 | Andere artikelen van ge vulcaniseerde rubber n.e.g. geharde rubber in ongeacht welke vorm en werken daarvan | x 1000 BEF kg | 1 919 781 6 668 305 | | 2 458 469 9 850 176 | |
| 25137323 | Pakking- en sluitringen, van ge vulcaniseerde rubber | x 1000 BEF kg | 731 740 3 072 702 | 884 628 3 706 923 | 876 513 3 513 819 | 911 688 3 845 880 |
| 25137360 | Andere artikelen van niet-geharde ge vulcaniseerde rubber | x 1000 BEF kg | 227 671 1 245 814 | 239 800 1 265 764 | 321 079 3 361 479 | 275 398 2 789 588 |
| 252 | PRODUKTEN VAN KUNSTSTOF | x 1000 BEF - | 132 965 973 | 142 629 755 | 152 651 593 | 158 746 122 |
| 2521 | Platen, vellen, buizen en profielen, van kunststof | x 1000 BEF kg | 60 970 274 592 753 197 | 65 378 518 634 635 512 | 68 912 817 691 387 064 | 71 127 485 730 213 855 |
| 252110 | Monofilament dikker dan 1 mm, alsmede staven en profielen, van kunststof | x 1000 BEF kg | 3 651 051 27 560 876 | 4 021 543 30 382 654 | 4 152 646 32 100 554 | 4 241 421 38 079 122 |
| 25211070 | Monofilament > 1 mm, staven en profielen, van polymeren van vinylchloride | x 1000 BEF kg | 2 144 068 17 386 761 | 2 255 955 19 718 719 | 2 187 218 19 392 062 | 2 230 180 25 393 375 |
| 25212 | Buizen, slangen en hulpstukken daarvoor, van kunststof | x 1000 BEF kg | 8 376 899 65 375 173 | 9 254 484 64 738 691 | 9 364 248 68 836 704 | 9 162 562 74 137 250 |
| 252121 | Kunstdarmen van geharde proteïne of van cellulosekunststof; stijve buizen en slangen van kunststof | x 1000 BEF kg | 5 672 274 49 067 485 | 6 140 161 51 715 846 | 6 092 798 54 948 381 | 5 957 203 60 258 022 |

(1) Leveringen m.i.v. aan het buitenland geleverd maakloonwerk.

(2) Statistische classering van producten gekoppeld aan activiteiten - CPA (2-6 cijfers); Prodcom-lijst (8 cijfers).

Maandstatistiek van de industriële productie - PRODCOM

Leveringen (1) in waarde en in hoeveelheid volgens de CPA en de Prodcom-lijst - vervolg

| Code (2) | Omschrijving | Eenheid | 1996 | 1997 | 1998 | 1999 |
|----------|--|------------------|---------------------------|---------------------------|---------------------------|---------------------------|
| 25212157 | Stijve buizen en slangen, van polymeren van vinylchloride | x 1000 BEF kg | 1 571 994 26 828 229 | 1 497 159 26 282 359 | 1 488 235 23 776 771 | 1 602 321 30 063 596 |
| 25212170 | Stijve buizen en slangen, van andere kunststof, n.e.g. | x 1000 BEF kg | | | | 258 228 3 689 999 |
| 252122 | Andere buizen, slangen en hulpstukken van kunststof | x 1000 BEF kg | 2 704 625 16 307 688 | 3 114 323 13 022 845 | 3 271 450 13 888 323 | 3 205 359 13 879 228 |
| 25212220 | Flexibele buizen en slangen, met een drukweerstand => 27,6 MPa | x 1000 BEF kg | | | | 509 847 1 185 522 |
| 25212235 | Niet-versterkte buizen en slangen, zonder hulpstukken, n.e.g. | x 1000 BEF kg | 1 055 309 6 628 438 | 1 383 802 7 846 686 | 1 467 610 8 157 888 | 1 168 611 8 191 879 |
| 25212250 | Andere buizen en slangen, n.e.g. | x 1000 BEF kg | 813 076 5 531 071 | | | |
| 252130 | Platen, vellen, foliën, stroken en strippen, van kunststof, niet gecombineerd met andere stoffen | x 1000 BEF kg | 30 061 194 383 208 747 | 33 324 852 418 531 872 | 35 626 329 456 086 910 | 38 082 007 477 577 436 |
| 25213010 | Andere platen ..., van polymeren van ethyleen, niet versterkt, dik <= 0,1 mm | x 1000 BEF kg | 9 093 995 166 623 014 | 10 618 781 187 186 213 | 11 284 057 205 120 732 | 11 009 243 195 289 814 |
| 25213017 | Andere platen ..., van polymeren van ethyleen, niet versterkt, dik > 0,1 mm | x 1000 BEF kg | 2 116 601 34 733 995 | 2 236 438 34 755 513 | 2 323 189 35 162 651 | 2 415 014 36 116 950 |
| 25213021 | Andere platen ..., van biaxiaal gerichte polymeren van propyleen, dik <= 0,10 mm | x 1000 BEF kg | 9 515 540 96 014 418 | 10 185 519 100 695 865 | 9 889 545 98 728 209 | 11 749 296 112 372 552 |
| 25213029 | Andere stroken, dik > 0,10 mm | x 1000 BEF kg | 506 719 6 194 295 | 658 288 8 165 441 | 790 550 9 844 455 | 825 844 10 508 020 |
| 25213030 | Andere platen ..., van polymeren van styreen, niet versterkt, enz. | x 1000 BEF kg | 1 080 457 13 290 948 | 1 109 905 14 017 954 | 1 969 964 24 751 816 | 2 556 628 35 965 817 |
| 25213044 | Andere platen ..., van polymeren van vinylchl., stijf, weekmakers, dik > 1 mm | x 1000 BEF kg | 146 350 2 253 214 | | | |
| 25213049 | Andere platen ..., van polymeren van vinylchl., flex., weekmakers, dik > 1 mm | x 1000 BEF kg | 477 159 5 924 214 | 558 521 7 896 976 | 597 248 9 138 781 | 482 165 7 111 282 |
| 25213053 | Platen ..., van polymethylmethacrylaat, niet versterkt, enz. | x 1000 BEF kg | 646 033 6 418 957 | 539 490 5 748 634 | 578 076 5 676 905 | 703 979 7 329 506 |
| 2521300A | = 30.59+62 Ander platen ..., n.e.g. | x 1000 BEF kg | | | 866 022 5 868 507 | 998 557 6 815 903 |
| 25213061 | Platen ..., van polycarbonaten, niet versterkt, enz. | x 1000 BEF kg | | | | 1 010 900 6 431 734 |
| 25213062 | Platen ..., van polyethyleentereftalaat, niet versterkt, enz. | x 1000 BEF kg | 401 217 2 608 086 | | | |
| 25213082 | Platen ..., van polyamiden, niet versterkt, enz. | x 1000 BEF kg | 231 696 1 385 996 | 258 360 1 600 024 | 293 684 1 635 788 | 178 988 1 022 773 |
| 25213090 | Platen ..., van andere kunststof, niet versterkt, andere | x 1000 BEF kg | 323 495 962 965 | 334 066 1 137 824 | 320 527 1 281 170 | 370 566 1 566 612 |
| 25214 | Andere platen, vellen, foliën, stroken en strippen, van kunststof | x 1000 BEF kg | 18 881 130 116 608 401 | 18 777 639 120 982 295 | 19 769 594 134 362 896 | 19 641 495 140 420 047 |

(1) Leveringen m.i.v. aan het buitenland geleverd maakloonwerk.

(2) Statistische classering van producten gekoppeld aan activiteiten - CPA (2-6 cijfers); Prodcom-lijst (8 cijfers).

Maandstatistiek van de industriële productie - PRODCOM

Leveringen (1) in waarde en in hoeveelheid volgens de CPA en de Prodcorm-lijst - vervolg

| Code (2) | Omschrijving | Eenheid | 1996 | 1997 | 1998 | 1999 |
|----------|--|--------------------|----------------------------|----------------------------|----------------------------|----------------------------|
| 252141 | Andere platen, vellen, foliën, stroken en strippen, van kunststof, met celstructuur | x 1000 BEF kg | 13 498 727 95 594 713 | 13 309 684 94 872 136 | 14 346 969 101 036 816 | 14 270 100 106 377 032 |
| 25214120 | Platen ... met celstructuur, van polymeren van styreen | x 1000 BEF kg | 3 040 315 22 699 588 | 3 046 921 24 242 008 | 3 127 624 24 336 255 | 3 134 935 25 554 756 |
| 25214150 | Platen ... met celstructuur, van polymeren van urethanen | x 1000 BEF kg | 8 530 273 60 618 770 | 8 704 705 62 511 946 | 9 411 505 67 450 786 | 9 350 013 71 665 788 |
| 252142 | Andere platen, vellen, foliën, stroken en strippen, van kunststof, zonder celstructuur | x 1000 BEF kg | 5 382 403 21 013 688 | 5 467 955 26 110 159 | 5 422 625 33 326 080 | 5 371 395 34 043 015 |
| 25214230 | Platen ... zonder celstructuur, van polyesters | x 1000 BEF kg | 732 643 3 226 155 | | | |
| 25214250 | Platen ... zonder celstructuur, van fenolharsen | x 1000 BEF kg | 147 597 767 458 | | | |
| 25214277 | Andere platen, vellen, foliën en strip van polymerisatieproducten | x 1000 BEF kg | 2 265 635 5 861 026 | 1 771 352 6 548 520 | 1 372 624 9 515 549 | |
| 25214279 | Andere platen, vellen, foliën en strip van polymerisatieproducten | x 1000 BEF kg | | | | 1 925 448 12 526 174 |
| 25214280 | Andere platen ... van kunststof zonder celstructuur, niet van polymerisatieproducten | x 1000 BEF kg | 2 236 528 11 159 049 | 2 938 000 16 115 102 | 3 276 368 20 022 842 | 2 585 785 17 076 360 |
| 25221 | Verpakkingsmateriaal van kunststof | x 1000 BEF - | 22 555 452 | 23 414 557 | 25 057 863 | 24 347 996 |
| 25221100 | Zakken van polymeren van ethyleen | x 1000 BEF kg | 5 388 052 76 741 216 | 5 193 624 71 039 579 | 5 594 122 80 555 697 | 5 173 511 78 358 251 |
| 25221200 | Zakken van andere kunststof (excl. ethyleen) | x 1000 BEF kg | 250 334 1 153 756 | 211 826 1 038 221 | 221 225 1 147 752 | 258 131 1 266 888 |
| 25221300 | Dozen, bakken, kisten en dergelijke artikelen, van kunststof | x 1000 BEF kg | 5 485 211 52 018 719 | 5 230 311 51 601 341 | 5 993 571 63 731 901 | 5 966 173 66 262 540 |
| 252214 | Flessen, flacons en dergelijke artikelen van kunststof | x 1000 BEF p/st | 8 268 242 2 237 458 934 | 9 062 757 2 751 195 300 | 8 973 404 2 962 166 789 | 8 172 470 3 155 073 194 |
| 25221450 | Flessen, flacons en dergelijke artikelen, van kunststof, <= 2 l | x 1000 BEF p/st | 4 817 410 1 540 579 024 | 5 415 709 1 965 901 234 | 5 903 101 2 327 604 601 | 5 592 020 2 607 892 963 |
| 25221470 | Flessen, flacons en dergelijke artikelen, van kunststof, > 2 l | x 1000 BEF p/st | 3 450 832 696 879 910 | 3 647 048 785 294 066 | 3 070 303 634 562 188 | 2 580 450 547 180 231 |
| 252215 | Ander verpakkingsmateriaal van kunststof | x 1000 BEF - | 3 163 613 | 3 716 039 | 4 275 541 | 4 777 711 |
| 25221525 | Capsules van kunststof | x 1000 BEF kg | 145 667 731 004 | 245 273 1 365 974 | 324 831 1 827 571 | 698 053 5 959 414 |
| 25221527 | Stoppen, deksels en andere sluitingen, van kunststof | x 1000 BEF kg | 758 740 3 077 328 | 698 305 2 750 502 | 805 984 4 004 195 | 649 944 4 087 575 |
| 25221540 | Andere artikelen voor vervoer of verpakking, van kunststof | x 1000 BEF p/st | 2 228 680 1 364 255 088 | 2 736 209 1 935 806 916 | 3 105 369 2 424 797 684 | 3 403 512 2 534 538 221 |
| 2523 | Kunststofartikelen voor de bouw | x 1000 BEF - | 13 978 319 | 16 191 095 | 18 026 369 | 19 334 008 |

(1) Leveringen m.i.v. aan het buitenland geleverd maakloonwerk.

(2) Statistische classering van producten gekoppeld aan activiteiten - CPA (2-6 cijfers); Prodcorm-lijst (8 cijfers).

Maandstatistiek van de industriële productie - PRODCOM

Leveringen (1) in waarde en in hoeveelheid volgens de CPA en de Prodcom-lijst - vervolg

| Code (2) | Omschrijving | Eenheid | 1996 | 1997 | 1998 | 1999 |
|----------|--|--------------------|-------------------------|--------------------------|--------------------------|--------------------------|
| 25231 | Kunststofartikelen voor de bouw | x 1000 BEF | 13 884 522 | 16 092 630 | 17 935 390 | 19 247 497 |
| 252311 | Vloerbedekking van kunststof, op rollen of in tegels; wand- en plafondbedekking van kunststof | x 1000 BEF m2 | 2 433 474 19 699 933 | 2 601 248 20 790 329 | 2 721 382 23 088 965 | 3 556 154 29 358 284 |
| 252312 | Badkuipen, wasbakken, closetpotten en -deksels, stortbakken en dergelijke sanitaire artikelen, van kunststof | x 1000 BEF p/st | 541 618 123 212 | 568 794 113 744 | 756 796 161 021 | |
| 25231250 | Badkuipen, douchebakken en wasbakken, van kunststof | x 1000 BEF p/st | | | | 941 117 226 955 |
| 25231300 | Reservoirs ... e.d. bergingsmiddelen, inhoud > 300 l, van kunststof | x 1000 BEF kg | 354 608 1 623 464 | 348 678 1 538 594 | 446 136 1 852 122 | 408 672 1 823 067 |
| 252314 | Deuren en ramen, alsmede kozijnen daarvoor en drempels voor deuren; blinden, jaloezieën en dergelijke | x 1000 BEF kg | 9 131 727 56 480 060 | 10 656 434 66 369 039 | 11 852 161 73 487 716 | 12 477 733 78 131 414 |
| 25231450 | Deuren en ramen, kozijnen en drempels, van kunststof | x 1000 BEF kg | 7 828 133 50 721 418 | 9 357 554 60 039 644 | 10 394 201 65 472 019 | 11 094 472 70 304 319 |
| 25231470 | Blinden, jaloezieën ... en dergelijke artikelen alsmede delen, van kunststof | x 1000 BEF kg | 1 303 594 5 758 642 | 1 298 880 6 329 395 | 1 457 960 8 015 697 | 1 383 261 7 827 095 |
| 252315 | Andere kunststofartikelen voor de bouw n.e.g. | x 1000 BEF kg | 1 423 095 16 171 200 | 1 917 476 20 864 159 | 2 158 915 26 837 575 | 1 863 821 24 905 702 |
| 25231550 | Garnituren en beslag, om blijvend te worden bevestigd, van kunststof | x 1000 BEF kg | 681 074 8 859 346 | 1 197 720 14 308 746 | 1 419 099 19 557 624 | 1 080 394 15 006 757 |
| 25231590 | Andere artikelen van kunststof voor de bouw | x 1000 BEF kg | 742 021 7 311 854 | 719 756 6 555 413 | 739 816 7 279 951 | 783 427 9 898 945 |
| 25232000 | Geprefabriceerde bouwwerken van kunststof | x 1000 BEF - | 93 797 | 98 465 | 90 979 | 86 511 |
| 2524 | Overige produkten van kunststof | x 1000 BEF - | 35 461 928 | 37 645 585 | 40 654 544 | 43 936 633 |
| 25241 | Kleding en kledingtoebehoren (handschoenen daaronder begrepen) van kunststof | x 1000 BEF kg | 890 538 6 768 582 | | | |
| 25242 | Andere produkten van kunststof n.e.g. | x 1000 BEF - | 27 043 573 | | | |
| 252421 | Platen, vellen, foliën, strippen en andere platte produkten van kunststof, zelfklevend, op rollen, met een breedte | x 1000 BEF kg | 1 517 887 6 226 117 | 1 500 529 5 942 898 | 1 548 213 6 280 573 | 1 350 222 5 630 800 |
| 252422 | Andere zelfklevende band, platen, strippen, vellen, foliën, op rollen, en andere platte produkten van kunststof | x 1000 BEF kg | 2 532 353 12 986 944 | 3 228 629 16 132 597 | 3 437 723 16 329 181 | 4 092 840 16 138 840 |
| 25242270 | Platen ..., van polymerisatieprodukten verkregen door additie | x 1000 BEF kg | 1 486 241 9 088 695 | 1 975 917 11 433 099 | 1 807 596 9 942 791 | |
| 252423 | Vaatwerk, andere huishoudelijke artikelen en toiletartikelen, van kunststof | x 1000 BEF kg | 4 898 214 29 639 884 | 4 970 977 30 634 642 | 5 738 875 30 137 468 | 6 231 549 33 313 437 |
| 25242320 | Keuken- en tafelgerei van kunststof | x 1000 BEF kg | 3 773 153 19 538 966 | 3 889 039 20 852 080 | 4 655 629 21 112 960 | 4 934 550 22 714 950 |
| 25242400 | Delen van kunststof voor verlichtingstoestellen | x 1000 BEF - | 463 160 | 544 417 | 501 299 | 377 395 |

(1) Leveringen m.i.v. aan het buitenland geleverd maakloonwerk.

(2) Statistische classering van producten gekoppeld aan activiteiten - CPA (2-6 cijfers); Prodcom-lijst (8 cijfers).

Maandstatistiek van de industriële productie - PRODCOM

Leveringen (1) in waarde en in hoeveelheid volgens de CPA en de Prodcom-lijst - vervolg

| Code (2) | Omschrijving | Eenheid | 1996 | 1997 | 1998 | 1999 |
|----------|--|------------------|--------------------------|--------------------------|--------------------------|--------------------------|
| 25242600 | Isolerende werkstukken van kunststof voor elektrische machines | x 1000 BEF kg | 966 306 762 173 | 1 020 314 880 133 | 1 053 345 1 668 866 | 1 166 496 1 285 309 |
| 252428 | Beslag voor meubelen, carrosserieën en dergelijke, versieringsvoorwerpen e.d. van kunststof | x 1000 BEF - | 12 315 701 | 12 729 407 | 14 532 410 | 14 677 252 |
| 25242820 | Beslag voor meubelen, carrosserieën en dergelijke, van kunststof | x 1000 BEF kg | 1 513 881 3 384 111 | 1 587 429 3 922 387 | 1 663 181 3 986 708 | 1 642 865 4 201 929 |
| 25242870 | Andere artikelen van kunststof en artikelen van ander materiaal | x 1000 BEF - | 10 484 379 | 10 661 014 | 12 515 383 | 12 582 433 |
| 252490 | Vervaardiging van kunststofartikelen | x 1000 BEF kg | 7 527 817 27 548 938 | 8 775 826 30 128 704 | 8 865 546 29 371 533 | 9 189 160 29 004 608 |
| 25249010 | Delen van kunststof voor machines, kernreactoren, stoomketels, mechanieke werktuigen | x 1000 BEF kg | 1 842 232 10 957 251 | 2 218 105 11 573 043 | 2 322 301 12 297 926 | 2 100 634 10 704 782 |
| 25249023 | Delen van kunststof voor elektrische gereedschappen, huishoudapparaten en huishoud verwarmingsapparaten | x 1000 BEF kg | | | 414 125 1 282 821 | 346 347 635 714 |
| 25249030 | Delen van kunststof voor zend- of ontvangapparaten, radio- en televisietoestellen | x 1000 BEF kg | 965 757 6 475 172 | 1 717 066 6 971 108 | 1 528 014 4 087 300 | 2 155 927 5 992 403 |
| 25249040 | Delen van kunststof voor elektrische schakelaars, schakelkasten, schakelpanelen, circuits e.d. | x 1000 BEF kg | | 76 650 294 930 | 113 263 438 120 | 84 460 326 617 |
| 25249050 | Delen van kunststof voor rollend en vast materieel voor spoor- en tramwegen | x 1000 BEF kg | | 59 621 222 267 | 45 050 172 663 | |
| 25249060 | Delen van kunststof voor voertuigen voor vervoer over land | x 1000 BEF kg | 2 789 070 7 179 989 | 3 083 577 8 407 109 | 3 158 359 9 155 181 | 3 277 283 9 502 508 |
| 25249093 | Delen van kunststof voor andere elektrische toestellen en apparaten | x 1000 BEF kg | 604 033 1 005 658 | 519 187 1 158 932 | 540 573 1 379 406 | 525 479 1 261 186 |
| 25249097 | Delen van kunststof voor optische, foto- en cinematografische, meet- en regel-instr. ..., medische instr. en apparaten | x 1000 BEF kg | 214 429 509 162 | | | |
| 26 | OVERIGE NIET-METAALHOUDENDE MINERALE PRODUCTEN | x 1000 BEF - | 171 480 115 | 183 309 745 | 185 078 479 | 189 130 699 |
| 261 | GLAS EN PRODUCTEN VAN GLAS | x 1000 BEF - | 58 479 667 | 63 646 461 | 64 148 732 | 60 190 554 |
| 26111 | Vuurgepolijst glas ("float glass") | x 1000 BEF m2 | 12 118 269 83 466 108 | 13 091 945 89 468 437 | 13 322 393 95 139 225 | 13 470 322 99 484 256 |
| 26111280 | Ander vuurgepolijst, geslepen of gepolijst glas, n.e.g. | x 1000 BEF m2 | 5 110 777 41 155 929 | 4 680 549 38 365 499 | 5 103 981 44 697 678 | 4 907 711 45 320 871 |
| 26121 | Gevormd en bewerkt vlakglas | x 1000 BEF - | 21 886 184 | 25 076 318 | 26 178 709 | 25 467 198 |
| 261211 | Glas, in platen, gebogen, met schuin geslepen randen, gegraveerd, van gaten voorzien, geëmailleerd, enz. | x 1000 BEF kg | 1 470 362 28 103 632 | 1 697 490 32 337 914 | 1 761 701 37 752 905 | 1 767 536 39 266 195 |
| 261212 | Veiligheidsglas | x 1000 BEF - | 12 297 449 | 14 863 427 | 14 946 769 | 14 297 632 |
| 26121230 | Veiligheidsglas bestaande uit geharde glasplaten, n.e.g. | x 1000 BEF m2 | 882 179 824 853 | 1 248 781 1 120 332 | 1 196 007 1 074 901 | 1 049 439 919 857 |

(1) Leveringen m.i.v. aan het buitenland geleverd maakloonwerk.

(2) Statistische classering van producten gekoppeld aan activiteiten - CPA (2-6 cijfers); Prodcom-lijst (8 cijfers).

Maandstatistiek van de industriële productie - PRODCOM

Leveringen (1) in waarde en in hoeveelheid volgens de CPA en de Prodcom-lijst - vervolg

| Code (2) | Omschrijving | Eenheid | 1996 | 1997 | 1998 | 1999 |
|----------|---|--------------------|--------------------------------------|--------------------------------------|----------------------------|--------------------------|
| 26121255 | Veiligheidsglas bestaande uit opeengekitte glasplaten, voor automobielen | x 1000 BEF kg | 3 575 392 31 875 745 | 4 152 672 35 977 634 | 4 352 409 37 376 200 | 4 223 569 33 599 841 |
| 26121270 | Veiligheidsglas bestaande uit opeengekitte glasplaten, n.e.g. | x 1000 BEF m2 | 3 419 792 5 202 704 | 3 689 746 5 556 409 | 3 682 794 5 589 361 | 3 881 627 5 863 764 |
| 261213 | Spiegels van glas; meerwandig glas voor isoleringsdoeleinden | x 1000 BEF - | 8 118 373 | 8 515 401 | 9 470 239 | 9 402 030 |
| 26121330 | Meerwandig glas voor isoleringsdoeleinden | x 1000 BEF m2 | 5 555 131 4 074 361 | 5 882 754 4 329 791 | 6 726 547 4 691 854 | 6 834 363 4 990 380 |
| 26121390 | Andere spiegels van glas, ook indien omlijst | x 1000 BEF kg | 2 563 242 124 590 925 | 2 632 647 123 345 992 | 2 743 692 131 032 230 | 2 567 667 116 207 393 |
| 26131 | Holgas | x 1000 BEF p/st | 7 360 554 1 390 000 335 | 7 299 213 1 500 448 514 | 7 334 349 1 456 067 626 | 4 663 652 518 476 120 |
| 26131153 | Flessen en fiacons voor voedingswaren en dranken, van niet-gekleurd glas, nominale inhoud >= 0,15 l | x 1000 BEF p/st | 695 808 150 437 970 | 711 881 204 101 094 | 588 139 142 957 163 | |
| 26141 | Glasvezels | x 1000 BEF kg | 10 172 414 153 948 549 | 11 123 221 166 921 170 | 10 126 093 154 427 521 | 9 879 778 162 777 901 |
| 261411 | Lonten, rovings en garens, ook indien gesneden, van glasvezels | x 1000 BEF kg | 4 639 689 63 228 194 | 5 455 468 77 681 995 | 4 649 443 71 545 349 | 4 353 467 71 965 927 |
| 261412 | Vliezen, netten, matten, matrassen, platen en dergelijke niet-geweven producten van glasvezels | x 1000 BEF kg | 5 532 725 90 720 355 | 5 667 753 89 239 175 | 5 476 650 82 882 172 | 5 526 311 90 811 974 |
| 26141210 | Matten van glasvezels (incl. glaswol) | x 1000 BEF kg | 677 014 5 519 061 | 673 621 5 631 636 | 829 604 7 123 211 | 805 641 7 239 332 |
| 2615 | Overig bewerkt glas, inclusief technisch glaswerk | x 1000 BEF - | 6 942 246 | 7 055 764 | 7 187 188 | 6 709 604 |
| 26151 | Overig half-afgewerkt glas | x 1000 BEF kg | 4 672 303 113 762 843 | 4 668 177 105 206 375 | 4 608 256 107 724 953 | 4 255 945 117 192 678 |
| 26152 | Technisch en ander glaswerk | x 1000 BEF - | 2 269 943 | 2 387 587 | 2 578 932 | 2 453 659 |
| 261523 | Glaswerk voor laboratoria, voor apotheken of voor hygiënisch gebruik; ampullen van glas | x 1000 BEF - | 513 946 | | | |
| 261526 | Artikelen van glas n.e.g. | x 1000 BEF - | 277 124 | | | |
| 262 | NIET-VUURVASTE KERAMISCHE PRODUCTEN, EXCLUSIEF DIE VOOR DE BOUW; VUURVASTE KERAMISCHE PRODUCTEN | x 1000 BEF - | 6 775 953 | 7 441 715 | | |
| 2621 | Huishoudelijk en sieraardewerk | x 1000 BEF - | | | | 116 469 |
| 26211 | Huishoudelijk en sieraardewerk | x 1000 BEF - | 213 423 | 200 926 | 148 661 | 116 469 |
| 262113 | Beeldjes en andere versieringsvoorwerpen, van keramische stoffen | x 1000 BEF - | | 74 728 | | |
| 2622 | Artikelen voor sanitair gebruik, van keramische stoffen | x 1000 BEF p/st | 1 299 018 1 094 139 | 1 295 416 1 069 255 | | |

(1) Leveringen m.i.v. aan het buitenland geleverd maakloonwerk.

(2) Statistische classering van producten gekoppeld aan activiteiten - CPA (2-6 cijfers); Prodcom-lijst (8 cijfers).

Maandstatistiek van de industriële productie - PRODCOM

Leveringen (1) in waarde en in hoeveelheid volgens de CPA en de Prodcop-lijst - vervolg

| Code (2) | Omschrijving | Eenheid | 1996 | 1997 | 1998 | 1999 |
|----------|---|------------------------------|------------------------------|------------------------------|------------------------------|------------------------------|
| 26221 | Artikelen voor sanitair gebruik, van keramische stoffen | x 1000 BEF p/st | 1 299 018 1 094 139 | 1 295 416 1 069 255 | | |
| 26251 | Artikelen van keramische stoffen n.e.g. | x 1000 BEF kg | 277 218 1 621 364 | 278 760 1 653 849 | 258 573 1 575 061 | 151 319 442 159 |
| 26261 | Vuurvaste keramische produkten | x 1000 BEF kg | 2 991 995 79 171 284 | 3 025 722 73 100 478 | 2 999 231 74 355 195 | 2 585 421 72 205 834 |
| 262612 | Vuurvaste stenen en tegels en dergelijke vuurvaste keramische vormstukken, voor | x 1000 BEF kg | 1 296 055 34 383 237 | 1 352 760 33 129 218 | 985 740 30 656 018 | 890 473 33 450 554 |
| 26261235 | Vuurvaste stenen, tegels ..., > 50 gew.% SiO ₂ , 7 gew.% < Al ₂ O ₃ < 45 gew.% | x 1000 BEF kg | | 234 124 11 423 306 | 264 093 14 104 018 | 180 178 10 889 959 |
| 26261300 | Vuurvast cement/mortel/beton en dergelijke vuurvaste preparaten, n.e.g. | x 1000 BEF kg | 745 903 36 829 726 | 588 854 31 442 306 | 738 886 34 020 534 | 650 217 29 713 084 |
| 262614 | Niet-gebakken vuurvaste produkten; andere vuurvaste keramische voorwerpen | x 1000 BEF kg | 950 037 7 958 321 | 1 083 729 8 519 158 | | 1 033 376 8 243 672 |
| 263010 | Keramische tegels en plavuizen | x 1000 BEF m ² | 180 269 446 942 | 167 699 410 465 | | 127 552 212 716 |
| 26401 | Bakstenen, tegels en ander bouwmetaal, van gebakken klei | x 1000 BEF - | 12 196 184 | 12 778 409 | 12 138 015 | 12 975 434 |
| 264011 | Bakstenen, vloerstroken (hourdis), balkbekleding en dergelijke, van niet-vuurvaste keramische stoffen | x 1000 BEF - | 9 337 925 | 9 682 131 | 9 026 619 | 9 027 040 |
| 26401113 | Bakstenen voor binnenmuren | x 1000 BEF m ³ | 2 912 687 1 397 431 | 2 942 852 1 669 311 | 2 703 184 1 449 830 | 2 749 241 1 437 208 |
| 26401115 | Gevelstenen | x 1000 BEF m ³ | 5 822 055 1 047 107 | 6 089 631 1 069 393 | 5 695 015 986 929 | 5 837 332 989 205 |
| 265 | CEMENT, KALK EN GIPS | x 1000 BEF kg | 29 060 783 12 298 809 096 | 29 556 054 12 363 748 603 | 29 605 333 12 399 149 623 | 30 470 486 11 782 258 387 |
| 26511 | Cement | x 1000 BEF kg | 22 170 608 9 822 169 845 | 22 512 383 9 926 214 272 | 22 439 823 9 875 450 896 | 23 447 011 9 248 717 212 |
| 26511100 | Cementklinker | x 1000 BEF kg | 3 638 453 2 825 706 989 | 3 848 882 2 924 805 603 | 3 847 245 2 946 561 203 | 2 653 269 1 786 066 916 |
| 265112 | Hydraulisch cement (ander dan cementklinker) | x 1000 BEF kg | 18 532 155 6 996 462 856 | 18 663 501 7 001 408 669 | 18 592 578 6 928 889 693 | 20 793 742 7 462 650 296 |
| 26511290 | Ander hydraulisch cement | x 1000 BEF kg | 7 450 336 2 874 653 800 | 7 498 446 2 800 301 980 | 7 508 283 2 814 056 140 | 8 751 582 3 191 928 370 |
| 265210 | Kalk | x 1000 BEF kg | 5 186 819 2 138 941 670 | 5 301 117 2 070 523 980 | 5 287 315 2 098 893 105 | 5 203 053 2 096 003 425 |
| 26521033 | Ongebluste kalk | x 1000 BEF kg | 4 784 278 2 022 247 860 | 4 877 824 1 953 912 610 | 4 838 746 1 970 564 845 | 4 688 643 1 926 697 861 |
| 26521035 | Gebbluste kalk | x 1000 BEF kg | 402 541 116 693 810 | 423 293 116 611 370 | 448 569 128 328 260 | 514 410 169 305 564 |
| 26531000 | Gips, gebrande gips | x 1000 BEF kg | 1 703 356 337 697 581 | 1 742 554 367 010 351 | 1 878 195 424 805 622 | 1 820 422 437 537 750 |

(1) Leveringen m.i.v. aan het buitenland geleverd maakloonwerk.

(2) Statistische classering van producten gekoppeld aan activiteiten - CPA (2-6 cijfers); Prodcop-lijst (8 cijfers).

Maandstatistiek van de industriële productie - PRODCOM

Leveringen (1) in waarde en in hoeveelheid volgens de CPA en de Prodcom-lijst - vervolg

| Code (2) | Omschrijving | Eenheid | 1996 | 1997 | 1998 | 1999 |
|----------|--|------------------|------------------------------|------------------------------|------------------------------|------------------------------|
| 266 | WERKEN VAN BETON, GIPS EN CEMENT | x 1000 BEF | 48 631 794 | 51 207 725 | 52 123 610 | 58 717 597 |
| 2661 | Werken van beton voor de bouw | x 1000 BEF | 24 330 799 | 25 574 987 | 26 110 838 | 29 883 830 |
| 26611 | Werken van beton voor de bouw | x 1000 BEF kq | 23 565 879 8 599 261 295 | 24 651 888 8 713 130 483 | 25 018 798 8 488 569 774 | 28 272 301 10 092 061 821 |
| 266111 | Dakpannen, tegels, bouwstenen en dergelijke artikelen, van cement, van beton of van kunststeen | x 1000 BEF kq | 8 832 177 4 360 924 495 | 8 856 883 4 270 319 749 | 8 140 797 3 836 561 977 | 9 536 427 4 865 731 336 |
| 26611130 | Blokken en stenen voor het bouwbedrijf, van cement, beton of kunststeen | x 1000 BEF kq | 3 111 480 2 382 291 378 | 2 930 263 2 199 247 323 | 2 595 670 1 888 319 717 | 3 326 729 2 176 191 348 |
| 26611150 | Tegels en dergelijke artikelen, van cement, beton of kunststeen | x 1000 BEF kq | 5 720 697 1 978 633 117 | 5 926 620 2 071 072 426 | 5 545 127 1 948 242 260 | 6 209 698 2 689 539 988 |
| 26611200 | Geprefabriceerde bouwelementen van cement, beton of kunststeen | x 1000 BEF kq | 12 909 769 3 773 476 232 | 14 016 698 3 987 325 786 | 14 984 794 4 171 028 450 | 16 488 087 4 664 023 673 |
| 26611300 | Buizen van cement, beton of kunststeen | x 1000 BEF kq | 1 823 933 464 860 568 | 1 778 307 455 484 948 | 1 893 207 480 979 347 | 2 247 787 562 306 812 |
| 26612000 | Geprefabriceerde bouwwerken van cement | x 1000 BEF | 764 920 | 923 099 | 1 092 040 | 1 611 529 |
| 266210 | Werken van gips voor de bouw | x 1000 BEF m2 | 3 180 900 48 001 917 | 3 229 428 47 580 734 | 3 479 989 50 517 583 | 3 568 117 53 092 923 |
| 26631000 | Stortklaar beton | x 1000 BEF kq | 14 807 976 15 813 651 406 | 15 452 563 16 757 371 879 | 16 155 589 17 701 924 788 | 18 511 762 20 036 751 553 |
| 26641000 | Ander niet-vuurvaste mortel en beton | x 1000 BEF kq | 1 069 676 691 072 598 | 1 123 575 761 378 859 | 1 254 948 870 199 471 | 1 316 451 836 095 884 |
| 26651 | Artikelen van vezelcement | x 1000 BEF | 4 043 115 | 4 553 505 | 3 721 969 | 3 698 862 |
| 26651230 | Platen, panelen, ... van asbestcement, cellulosecement e.d. | x 1000 BEF m2 | | | | 3 396 215 26 191 197 |
| 26661 | Andere werken van gips, beton en cement | x 1000 BEF kq | 1 199 328 228 147 375 | 1 273 667 254 145 364 | 1 400 277 257 669 561 | 1 738 575 328 232 772 |
| 26701 | Steen en werken daarvan | x 1000 BEF kq | 6 617 776 1 013 878 238 | 7 959 511 1 138 466 203 | 8 884 847 1 056 932 409 | 8 733 019 1 152 705 316 |
| 26701100 | Marmmer, travertijn, albast, behakt/bezaagd, platte/effen kanten, anders bew. | x 1000 BEF kq | 1 465 609 38 294 254 | 1 818 655 44 601 287 | 1 904 293 37 344 619 | 1 471 199 28 843 947 |
| 267012 | Andere werken van steen, bewerkte steen daaronder begrepen; andere korrels en splinters, kunstmatig gekleurd | x 1000 BEF kq | 5 152 167 975 583 984 | 6 140 856 1 093 864 916 | 6 980 554 1 019 587 790 | 7 261 820 1 123 861 369 |
| 26701210 | Stenen voor bestrating, plaveien ..., van natuursteen (excl. leisteen) | x 1000 BEF kq | 732 750 326 025 218 | 845 800 338 773 044 | 805 148 237 566 843 | 953 932 282 347 247 |
| 26701240 | Andere kalksteen, n.e.g., behakt/bezaagd, platte/effen kanten, anders bewerkt | x 1000 BEF kq | 776 167 25 799 302 | 1 071 500 30 526 009 | 1 160 576 33 916 763 | 1 293 408 36 965 517 |
| 26701260 | Graniet, behakt/bezaagd, platte/effen kanten, anders bewerkt | x 1000 BEF kq | 3 308 637 94 950 051 | 3 831 327 109 083 734 | 4 496 945 122 241 437 | 4 411 334 95 202 900 |

(1) Leveringen m.i.v. aan het buitenland geleverd maakloonwerk.

(2) Statistische classering van producten gekoppeld aan activiteiten - CPA (2-6 cijfers); Prodcom-lijst (8 cijfers).

Maandstatistiek van de industriële productie - PRODCOM

Leveringen (1) in waarde en in hoeveelheid volgens de CPA en de Prodcom-lijst - vervolg

| Code (2) | Omschrijving | Eenheid | 1996 | 1997 | 1998 | 1999 |
|----------|---|------------------|--------------------------------------|--------------------------------------|--------------------------------------|--------------------------------------|
| 268 | ANDERE NIET-METAALHOUDENDE MINERALE PRODUKTEN | x 1000 BEF - | 9 537 689 | 10 552 171 | 11 157 090 | 12 202 460 |
| 26811 | Schuur-, slijp- en polijstmiddelen | x 1000 BEF - | 436 826 | 404 173 | 422 314 | 472 892 |
| 268111 | Molenstenen, slijpstenen en dergelijke artikelen | x 1000 BEF kg | 129 963 330 745 | 102 351 135 848 | | |
| 268112 | Slijp- of polijstmiddelen in poeder of in korrels, op een basis van textiel, van papier of van karton | x 1000 BEF m2 | 306 863 604 748 | 301 822 497 607 | | |
| 26821 | Overige niet-metaalhoudende minerale produkten n.e.g. | x 1000 BEF - | 9 100 863 | 10 147 998 | 10 734 776 | 11 729 568 |
| 268211 | Bewerkte asbestvezels; mengsels samengesteld met asbest; werken van deze mengsels; wrijvingsmateriaal, niet | x 1000 BEF kg | | | 7 438 4 963 | |
| 268212 | Werken van asfalt of van dergelijke produkten | x 1000 BEF - | 4 439 335 | 5 127 912 | 5 287 065 | 6 090 601 |
| 26821253 | Bedekkingsmateriaal van asfalt of dergelijke produkten, op rollen | x 1000 BEF m2 | 3 310 568 35 880 496 | 3 787 097 44 039 416 | 3 841 250 44 630 299 | 4 319 042 48 233 512 |
| 26821290 | Werken van asfalt of dergelijke produkten (excl. op rollen) | x 1000 BEF kg | 1 128 767 116 588 712 | 1 340 815 145 305 644 | 1 445 815 153 339 817 | 1 771 559 177 279 926 |
| 26821300 | Bitumineuze mengsels van natuurlijk asfalt, bitumen, ... ('cut-back') | x 1000 BEF kg | 538 076 388 783 583 | 607 318 453 080 352 | | |
| 268216 | Niet-metaalhoudende minerale produkten n.e.g. | x 1000 BEF kg | 4 105 287 116 088 159 | 4 381 734 122 256 439 | 4 826 632 246 853 749 | 4 962 830 282 912 567 |
| 26821630 | Mengsels en werken van minerale stoffen voor warmte-isolering, geluiddemping | x 1000 BEF kg | 3 552 936 71 803 901 | 3 755 499 71 954 249 | 3 930 881 69 326 705 | 4 005 797 72 681 509 |
| 26821690 | Werken van steen of van andere minerale stoffen, n.e.g. | x 1000 BEF kg | 34 795 116 391 | 39 697 141 797 | 40 950 138 903 | 34 349 110 261 |
| 27 | METALEN IN PRIMAIRE FORM (M.U.V. VERVAARDIGING VAN IJZER EN STAAL EN VAN FERRO-LEGERINGEN (EGKS)) | x 1000 BEF kg | 159 911 123 2 794 828 529 | 187 827 110 3 080 275 853 | 177 356 846 3 026 719 899 | 175 340 190 3 131 855 348 |
| 272 | BUIZEN | x 1000 BEF kg | 6 965 193 210 152 356 | 7 490 922 229 777 343 | 7 833 366 225 378 030 | 6 839 275 237 904 450 |
| 2721 | Buizen en hulpstukken (fittings) van gietijzer | x 1000 BEF kg | 941 505 7 231 738 | | | |
| 272120 | Hulpstukken (fittings) voor buisleidingen, van ijzer of van staal, gegoten | x 1000 BEF kg | | 1 029 568 7 587 578 | 1 030 742 7 356 609 | 843 557 5 945 525 |
| 27212033 | Gegoten hulpstukken voor drukleidingen, van niet-smeedbaar gietijzer | x 1000 BEF kg | 104 658 1 012 983 | 156 351 1 306 485 | 145 880 1 123 413 | 182 150 1 133 377 |
| 2722 | Buizen en hulpstukken (fittings) van staal | x 1000 BEF kg | 6 023 688 202 920 618 | 6 461 354 222 189 765 | 6 802 624 218 021 421 | 5 995 718 231 958 925 |
| 272210 | Buizen, pijpen en holle profielen, van ijzer of van staal | x 1000 BEF kg | 4 941 453 197 320 540 | 5 301 357 216 657 451 | 5 509 397 211 620 206 | 4 917 864 226 132 712 |
| 27221030 | Buizen, pijpen en holle profielen, naadloos, van ijzer of van staal | x 1000 BEF kg | 461 693 6 814 485 | 494 633 7 414 401 | 576 944 9 035 071 | 645 441 9 857 289 |

(1) Leveringen m.i.v. aan het buitenland geleverd maakloonwerk.

(2) Statistische classering van producten gekoppeld aan activiteiten - CPA (2-6 cijfers); Prodcom-lijst (8 cijfers).

Maandstatistiek van de industriële productie - PRODCOM

Leveringen (1) in waarde en in hoeveelheid volgens de CPA en de Prodcom-lijst - vervolg

| Code (2) | Omschrijving | Eenheid | 1996 | 1997 | 1998 | 1999 |
|----------|---|------------------|--|--|--|--|
| 272220 | Hulpstukken (fittings) voor buisleidingen, van ijzer of van staal, n.e.g. | x 1000 BEF kq | 1 082 235 5 600 078 | 1 159 997 5 532 314 | 1 293 227 6 401 215 | 1 077 854 5 826 213 |
| 273 | OVERIG IJZER EN STAAL EN NIET-EGKS-FERROLEGERINGEN | x 1000 BEF kq | 30 520 311 957 297 427 | 34 610 176 1 146 477 370 | 35 290 068 1 138 145 349 | 34 673 748 1 206 191 756 |
| 2731 | Koud getrokken producten | x 1000 BEF kq | 497 541 28 829 700 | 522 155 29 476 006 | 574 101 30 064 186 | 546 451 32 206 421 |
| 27311 | Andere staven van ijzer of van niet-gelegeerd staal | x 1000 BEF kq | | | 122 324 9 634 255 | |
| 273120 | Profielen van ijzer of van niet-gelegeerd staal; staven en profielen van ander gelegeerd staal | x 1000 BEF kq | | | 403 436 19 927 339 | |
| 273130 | Staven en profielen van roestvrij staal; profielen van gelegeerd staal | x 1000 BEF kq | 64 105 998 866 | 53 442 837 822 | 48 341 502 592 | |
| 2732 | Koud gewalst bandstaal | x 1000 BEF kq | 3 808 561 175 202 656 | 4 694 037 216 212 253 | 5 164 233 214 252 542 | 4 537 697 208 590 376 |
| 27321017 | Koudgewalste producten, breedte <= 500 mm, C < 0,25%, van niet-gelegeerd elektroplaat, niet gegloeid | x 1000 BEF kq | 2 910 570 124 357 782 | 3 515 317 150 694 841 | 3 463 839 137 032 807 | 2 906 486 122 777 135 |
| 27322 | Gewalste platte producten van ijzer of van niet-gelegeerd staal, met een breedte < 600mm, geplateerd of bekleed | x 1000 BEF kq | 709 792 41 924 063 | | | |
| 273220 | Gewalste platte producten van ijzer of van niet-gelegeerd staal, met een breedte < 600mm, geplateerd of bekleed | x 1000 BEF kq | 709 792 41 924 063 | | | |
| 27322013 | Koudgewalste producten, niet-gelegeerd, breedte <= 500 mm, dompel metallisch bekleed | x 1000 BEF kq | 544 781 36 765 433 | 833 931 51 048 539 | 1 308 112 61 405 848 | 1 252 468 68 597 414 |
| 273230 | Gewalste platte producten van roestvrij staal of van ander gelegeerd staal, met een breedte < 600mm | x 1000 BEF kq | 188 199 8 920 811 | | | |
| 27331 | Koud gevormde of koud gefelste producten van ijzer, van niet-gelegeerd staal of van roestvrij | x 1000 BEF kq | 5 631 905 166 063 320 | 6 081 813 182 627 461 | 7 304 049 208 857 001 | 7 841 430 231 816 495 |
| 273311 | Profielen van ijzer of van niet-gelegeerd staal | x 1000 BEF kq | 4 299 510 128 670 884 | 4 670 238 142 769 029 | 5 684 653 164 767 472 | 6 206 861 185 708 637 |
| 27331130 | Koudgevormde profielen, verkregen uit platte producten, van niet-gelegeerd staal, niet bekleed | x 1000 BEF kq | 2 272 076 70 249 427 | 2 477 459 78 202 265 | 3 067 861 91 500 349 | 3 054 846 93 092 432 |
| 27331200 | Koudgevormde profielen, verkregen uit platte producten, van roestvrij staal | x 1000 BEF kq | 1 332 395 37 392 436 | 1 411 575 39 858 432 | 1 619 396 44 089 529 | 1 634 569 46 107 858 |
| 27341 | Draad | x 1000 BEF kq | 18 551 702 557 452 346 | 21 311 907 682 480 458 | 20 143 961 657 650 345 | 20 470 614 721 593 357 |
| 27341130 | Draad van niet-gelegeerd staal, C < 0,25% | x 1000 BEF kq | 8 337 774 326 227 093 | 10 770 532 437 196 681 | 10 440 429 427 492 274 | 10 766 810 492 998 217 |
| 27341170 | Draad van niet-gelegeerd staal, C >= 0,6% | x 1000 BEF kq | 6 386 094 162 221 634 | 6 920 767 177 359 572 | 6 956 415 168 608 974 | 6 302 489 157 195 656 |
| 2735 | Niet-EGKS-ferrolegeringen en over ijzer en staal n.e.g. | x 1000 BEF kq | 2 030 602 29 749 405 | 2 000 264 35 681 192 | 2 103 724 27 321 275 | 1 277 556 11 985 107 |
| 27351 | Niet-EGKS-ferrolegeringen | x 1000 BEF kq | 284 251 13 049 527 | | | |

(1) Leveringen m.i.v. aan het buitenland geleverd maakloonwerk.

(2) Statistische classering van producten gekoppeld aan activiteiten - CPA (2-6 cijfers); Prodcom-lijst (8 cijfers).

Maandstatistiek van de industriële productie - PRODCOM

Leveringen (1) in waarde en in hoeveelheid volgens de CPA en de Prodcop-lijst - vervolg

| Code (2) | Omschrijving | Eenheid | 1996 | 1997 | 1998 | 1999 |
|----------|---|------------------|---|---|---|---|
| 273520 | Andere ferrolegeringen | x 1000 BEF kg | 994 952 12 753 176 | | | |
| 27356 | Profielen van ijzer of van staal; bestanddelen van spoorbanen, van ijzer of van staal | x 1000 BEF kg | 457 911 2 542 481 | 460 363 2 588 324 | 358 763 2 071 958 | 318 063 1 754 652 |
| 274 | NON-FERRO METALEN | x 1000 BEF kg | 112 199 842 1 519 505 869 | 134 951 056 1 593 505 849 | 124 056 116 1 557 025 657 | 124 482 600 1 580 800 175 |
| 2741 | Edele metalen | x 1000 BEF kg | 14 324 000 1 172 401 | | 17 252 985 805 273 | |
| 27411 | Zilver, onbewerkt, half bewerkt of in poedervorm | x 1000 BEF kg | 5 347 219 1 119 580 | | 3 923 014 742 454 | |
| 274110 | Zilver, onbewerkt, half bewerkt of in poedervorm | x 1000 BEF kg | 5 347 219 1 119 580 | | 3 923 014 742 454 | |
| 2742 | Aluminium en werken van aluminium | x 1000 BEF kg | 28 888 759 359 005 818 | | 36 196 491 408 797 792 | |
| 27421 | Ruw aluminium; aluminiumoxyde | x 1000 BEF kg | 983 070 16 864 849 | 1 682 328 28 970 305 | 1 657 083 27 664 766 | 1 475 539 26 234 217 |
| 274211 | Ruw aluminium | x 1000 BEF kg | 982 141 16 736 189 | | | |
| 27422 | Halfabrikaten van aluminium of van legeringen van aluminium | x 1000 BEF kg | 27 843 756 338 100 168 | | 34 538 029 381 094 501 | |
| 274222 | Staven en profielen, van aluminium | x 1000 BEF kg | 10 301 341 94 337 240 | 11 142 320 107 315 797 | 12 144 703 105 018 300 | 12 076 268 110 828 932 |
| 27422230 | Staven en profielen van aluminium, niet gelegeerd | x 1000 BEF kg | 3 729 263 38 820 377 | 4 308 243 46 749 216 | 4 481 924 41 661 831 | 4 154 031 41 286 361 |
| 27422250 | Staven en profielen van aluminiumlegeringen | x 1000 BEF kg | 6 572 078 55 516 863 | 6 834 077 60 566 581 | 7 662 779 63 356 469 | 7 922 237 69 542 571 |
| 274223 | Draad van aluminium | x 1000 BEF kg | 754 510 21 714 421 | | 1 193 111 22 099 964 | |
| 274224 | Platen, bladen en strippen, van aluminium, met een dikte > 0,2mm | x 1000 BEF kg | 11 507 149 173 041 217 | | 14 032 011 191 355 092 | |
| 27422500 | Bladaluminium, dikte (zonder onderlaag) < 0,2 mm | x 1000 BEF kg | 3 024 583 28 427 322 | 3 460 885 32 413 404 | 3 850 033 35 837 166 | 3 419 113 32 075 626 |
| 274226 | Buizen en pijpen, alsmede hulpstukken (fittings) voor buisleidingen, van aluminium | x 1000 BEF kg | 2 099 333 19 693 079 | | 3 088 728 25 700 509 | |
| 27422630 | Buizen en pijpen van aluminium, niet-gelegeerd | x 1000 BEF kg | 31 899 65 037 | 21 841 63 390 | 37 184 942 885 | |
| 27423 | Resten en afval van aluminium; assen en residuen hoofdzakelijk aluminium bevattend | x 1000 BEF kg | 61 933 4 040 801 | | | |
| 2743 | Lood, zink en tin en werken daarvan | x 1000 BEF kg | 19 998 500 581 029 967 | 26 319 886 571 606 373 | 21 928 857 516 051 823 | 22 538 343 538 161 077 |
| 27431 | Lood, zink en tin, ruw | x 1000 BEF kg | 15 608 745 436 797 101 | 20 605 399 455 798 919 | 16 851 660 404 603 969 | 16 738 834 416 798 102 |

(1) Leveringen m.i.v. aan het buitenland geleverd maakloonwerk.

(2) Statistische classering van producten gekoppeld aan activiteiten - CPA (2-6 cijfers); Prodcop-lijst (8 cijfers).

Maandstatistiek van de industriële productie - PRODCOM

Leveringen (1) in waarde en in hoeveelheid volgens de CPA en de Prodc-com-lijst - vervolg

| Code (2) | Omschrijving | Eenheid | 1996 | 1997 | 1998 | 1999 |
|----------|---|------------------|-----------------------------------|-----------------------------------|-----------------------------------|-----------------------------------|
| 274311 | Ruw lood | x 1000 BEF kq | 3 771 836 142 177 892 | 3 537 247 142 901 042 | | 2 672 480 125 843 472 |
| 27431130 | Ruw lood: geraffineerd lood | x 1000 BEF kq | | | | 1 462 315 67 831 181 |
| 27431150 | Ruw lood met antimoon | x 1000 BEF kq | | | | 397 372 19 520 393 |
| 27431190 | Ruw lood, ander | x 1000 BEF kq | 890 544 36 662 761 | 910 649 38 711 172 | 698 193 32 887 526 | 812 793 38 491 898 |
| 274312 | Ruw zink | x 1000 BEF kq | 10 337 550 286 608 899 | 15 263 848 303 714 479 | | 12 287 906 282 068 097 |
| 274313 | Ruw tin | x 1000 BEF kq | 1 499 359 8 010 310 | 1 804 304 9 183 398 | | 1 778 448 8 886 533 |
| 27432 | Halfabrikaten van lood, zink en tin, alsmede van | x 1000 BEF kq | 3 961 414 76 605 222 | 5 259 505 87 865 679 | 4 580 367 86 244 478 | 5 431 307 98 081 413 |
| 274325 | Staven, profielen en draad, van zink; platen, bladen en strippen, van zink | x 1000 BEF kq | 384 427 6 060 051 | 515 372 6 798 904 | | |
| 27433 | Resten en afval, van lood, zink en tin; assen en residuen hoofdzakelijk zink of lood bevattend | x 1000 BEF kq | 428 341 67 627 644 | 454 982 27 941 775 | 496 830 25 203 376 | 368 202 23 281 562 |
| 2744 | Werken van koper | x 1000 BEF kq | 42 719 312 570 899 848 | 51 494 015 612 758 045 | 41 303 742 623 349 878 | 40 578 659 652 374 328 |
| 27441 | Koper, onbewerkt; kopersteen; cementkoper | x 1000 BEF kq | 16 454 026 237 445 842 | 20 325 442 271 461 873 | 16 070 487 278 740 037 | |
| 274413 | Geraffineerd koper en koperlegeringen, ruw; toeslaglegeringen van koper | x 1000 BEF kq | 10 269 797 154 347 202 | | 10 847 470 203 818 538 | |
| 27442 | Halfabrikaten van koper of van koperlegeringen | x 1000 BEF kq | 26 162 552 330 881 723 | 31 052 568 338 647 803 | 25 172 991 343 042 708 | 24 771 488 350 631 614 |
| 27442200 | Staven en profielen van koper | x 1000 BEF kq | 135 318 836 432 | 165 026 861 002 | 110 688 545 767 | 82 061 381 427 |
| 274426 | Buizen en pijpen, alsmede hulpstukken (fittings) voor buisleidingen, van koper | x 1000 BEF kq | 4 246 092 30 328 912 | 5 257 552 31 106 739 | 4 510 297 32 861 861 | 4 443 673 34 725 036 |
| 27443 | Resten en afval van koper; as en residuen hoofdzakelijk koper bevattend | x 1000 BEF kq | 102 734 2 572 283 | 116 005 2 648 369 | 60 264 1 567 133 | |
| 2745 | Werken van andere non-ferrometalen | x 1000 BEF kq | 6 269 271 7 397 835 | | 7 374 041 8 020 891 | 5 983 329 8 112 928 |
| 27451 | Ruw nikkel; tussenprodukten van de nikkel-metallurgie | x 1000 BEF kq | | | 535 625 1 708 851 | |
| 274530 | Andere non-ferrometalen en werken daarvan; cermets, as en residuen, die metaal of metaalverbindingen bevatten | x 1000 BEF kq | 5 774 452 5 957 180 | | 6 766 300 6 173 953 | |
| 275 | GIETEN VAN METALEN | x 1000 BEF kq | 10 225 777 107 872 877 | 10 774 956 110 515 291 | 10 177 296 106 170 863 | 9 344 567 106 958 967 |
| 27511 | Gieten van ijzer | x 1000 BEF kq | 3 609 924 74 310 167 | 3 674 218 74 410 395 | 3 658 472 75 158 897 | 3 650 924 79 439 134 |

(1) Leveringen m.i.v. aan het buitenland geleverd maakloonwerk.

(2) Statistische classering van producten gekoppeld aan activiteiten - CPA (2-6 cijfers); Prodc-com-lijst (8 cijfers).

Maandstatistiek van de industriële productie - PRODCOM

Leveringen (1) in waarde en in hoeveelheid volgens de CPA en de Prodcom-lijst - vervolg

| Code (2) | Omschrijving | Eenheid | 1996 | 1997 | 1998 | 1999 |
|----------|---|------------------|---------------------------|---------------------------|---------------------------|---------------------------|
| 275111 | Gieten van smeedbaar gietijzer | x 1000 BEF kg | 158 734 1 773 474 | 153 777 1 420 794 | 151 806 1 406 859 | 150 780 1 402 982 |
| 275112 | Gieten van nodulair gietijzer | x 1000 BEF kg | 739 149 12 784 109 | 859 114 15 649 507 | 973 970 18 072 024 | 1 013 653 19 234 429 |
| 27511250 | Delen van nodulair gietijzer voor andere machines | x 1000 BEF kg | 235 992 3 280 382 | 216 017 3 242 284 | 265 951 4 330 750 | 270 869 4 271 304 |
| 27511290 | Delen van nodulair gietijzer voor ander gebruik | x 1000 BEF kg | 429 576 8 623 830 | 561 258 11 492 878 | 611 154 12 652 186 | 581 184 12 983 356 |
| 275113 | Gieten van grijs gietijzer | x 1000 BEF kg | 2 712 041 59 752 584 | 2 661 327 57 340 094 | 2 532 696 55 680 014 | 2 486 491 58 801 723 |
| 27511350 | Delen van overig (lamellair) gietijzer voor andere machines | x 1000 BEF kg | 2 062 415 41 963 524 | 2 105 204 41 956 891 | 1 967 395 40 139 153 | 1 970 165 43 027 685 |
| 27521090 | Delen van gietstaal voor ander gebruik | x 1000 BEF kg | 1 469 049 13 399 353 | 1 520 055 13 124 154 | 1 311 101 10 642 638 | 988 101 9 734 084 |
| 275310 | Gieten van lichte metalen | x 1000 BEF kg | 4 658 602 18 851 326 | 5 084 264 21 496 032 | 4 739 849 18 860 291 | 4 185 589 16 195 369 |
| 275410 | Gieten van andere non-ferrometalen | x 1000 BEF kg | 488 202 1 312 031 | 496 419 1 484 710 | | |
| 27541090 | Delen van overig n.f. metaalgietwerk voor ander gebruik | x 1000 BEF kg | | | 467 874 1 509 037 | 519 953 1 590 380 |
| 28 | PRODUKTEN VAN METAAL, ANDERE DAN MACHINES EN APPARATEN | x 1000 BEF - | 198 711 416 | 211 898 556 | 224 061 101 | 233 104 732 |
| 281 | METALEN CONSTRUCTIEWERKEN | x 1000 BEF - | 56 375 810 | 60 547 817 | 68 455 620 | 74 041 800 |
| 2811 | Metalen constructiewerken en delen daarvan | x 1000 BEF - | 45 491 235 | 48 495 342 | 54 940 714 | 59 104 916 |
| 281110 | Geprefabriceerde bouwwerken van metaal | x 1000 BEF - | 10 832 672 | 11 771 022 | 13 905 509 | 14 735 290 |
| 28111030 | Geprefabriceerde bouwwerken van ijzer of van staal | x 1000 BEF - | 9 618 348 | 10 493 985 | 12 351 438 | 13 090 889 |
| 28111050 | Geprefabriceerde bouwwerken van aluminium | x 1000 BEF - | 1 214 324 | 1 277 037 | 1 554 071 | 1 644 401 |
| 28112 | Metalen constructiewerken en delen daarvan | x 1000 BEF kg | 34 287 567 416 960 711 | 36 157 265 435 657 044 | 40 091 745 476 178 873 | 42 708 932 525 262 375 |
| 28112100 | Bruggen en bruggdelen, van ijzer of van staal | x 1000 BEF kg | 1 354 710 24 914 970 | 1 045 332 20 339 863 | 1 467 923 28 277 119 | 1 967 489 28 663 355 |
| 28112200 | Vakwerkmasten en andere masten, van ijzer of van staal | x 1000 BEF kg | 607 410 4 258 134 | 396 814 2 104 695 | 550 811 2 854 944 | 554 796 2 395 158 |
| 281123 | Andere constructiewerken en delen daarvan, platen, staven, profielen, buizen e.d. van ijzer, staal of aluminium | x 1000 BEF kg | 32 325 447 387 787 607 | 34 715 119 413 212 486 | 38 073 011 445 046 810 | 40 186 647 494 203 862 |
| 28112310 | Steiger-, bekistings- en stutmateriaal, van ijzer of van staal | x 1000 BEF kg | 1 448 960 37 007 289 | | 2 078 920 57 451 750 | 2 169 507 78 330 506 |

(1) Leveringen m.i.v. aan het buitenland geleverd maakloonwerk.

(2) Statistische classering van producten gekoppeld aan activiteiten - CPA (2-6 cijfers); Prodcom-lijst (8 cijfers).

Maandstatistiek van de industriële productie - PRODCOM

Leveringen (1) in waarde en in hoeveelheid volgens de CPA en de Prodcop-lijst - vervolg

| Code (2) | Omschrijving | Eenheid | 1996 | 1997 | 1998 | 1999 |
|----------|---|--------------------|---------------------------|---------------------------|---------------------------|---------------------------|
| 28112330 | Waterkeringen, sluisdeuren, en andere waterbouwk. constr. werken, van ijzer of van staal | x 1000 BEF kq | 173 305 1 587 384 | | 216 084 1 808 323 | 252 591 1 744 838 |
| 28112340 | Andere constructiewerken, hoofdzakelijk bestaande uit gelaagde profielplaten met isolerende tussenlaag | x 1000 BEF kq | 4 954 663 77 745 067 | 5 762 721 84 925 830 | 5 824 638 83 442 898 | 5 359 702 63 175 377 |
| 28112350 | Andere constructiewerken, hoofdzakelijk bestaande uit andere platen | x 1000 BEF kq | 3 327 637 29 906 676 | 2 841 233 22 188 893 | 2 908 299 22 538 457 | 3 282 724 28 724 609 |
| 28112360 | Andere constructiewerken van ijzer of van staal | x 1000 BEF kq | 17 541 553 227 389 407 | 19 228 358 242 510 196 | 21 751 417 263 285 743 | 23 131 105 300 847 992 |
| 28112370 | Constructiewerken en delen van constructiewerken, van aluminium, n.e.g. | x 1000 BEF kq | 4 879 329 14 151 784 | 5 020 753 17 732 625 | 5 293 653 16 519 639 | 5 991 018 21 380 540 |
| 28119000 | Installatie van zelfvervaardigde metalen constructiewerken | x 1000 BEF - | 370 996 | 567 055 | 943 460 | 1 660 694 |
| 281210 | Deuren en ramen, alsmede kozijnen daarvoor en drempels, van ijzer, van staal en van aluminium | x 1000 BEF p/st | 10 884 575 1 489 160 | 12 052 475 2 255 643 | 13 514 906 2 384 270 | 14 936 884 2 968 501 |
| 28121030 | Deuren en ramen, kozijnen en drempels, van ijzer of van staal | x 1000 BEF p/st | 2 206 506 450 736 | 2 487 765 530 096 | 2 790 268 707 149 | 2 679 176 996 800 |
| 28121050 | Deuren en ramen, kozijnen en drempels, van aluminium | x 1000 BEF p/st | 8 678 069 1 038 424 | 9 564 710 1 725 547 | 10 724 638 1 677 121 | 12 257 708 1 971 701 |
| 282 | TANKS, RESERVOIRS EN BERGINGSMIDDELEN, VAN METAAL; RADIATOREN EN KETELS VOOR CENTRALE VERWARMING | x 1000 BEF - | 26 842 849 | 27 560 866 | 28 232 071 | 29 834 304 |
| 2821 | Tanks, reservoirs en bergingsmiddelen, van metaal | x 1000 BEF - | 7 428 914 | 7 892 155 | 8 572 555 | 9 647 744 |
| 28211 | Tanks, reservoirs en bergingsmiddelen, van ijzer, van staal of van aluminium | x 1000 BEF kq | 7 074 496 47 762 027 | 7 525 820 52 881 852 | 8 202 662 47 359 418 | 9 132 060 55 144 692 |
| 282111 | Reservoirs, kuipen en dergelijke bergingsmiddelen, van ijzer, van staal of van aluminium, => 300 l | x 1000 BEF kq | | | 7 830 579 46 888 521 | 8 794 268 54 728 873 |
| 28211110 | Reservoirs, kuipen e.d. bergingsmiddelen, van ijzer of van staal, > 300 l, voor gassen | x 1000 BEF kq | 281 158 424 887 | 247 148 547 087 | | |
| 28211130 | Andere reservoirs, kuipen e.d. bergingsmiddelen, voor vloeistoffen | x 1000 BEF kq | 3 456 021 24 843 810 | 3 565 299 26 806 215 | 4 079 166 26 261 959 | 4 584 760 31 906 943 |
| 28211150 | Reservoirs, kuipen e.d. bergingsmiddelen van ijzer of van staal, met een inhoud > 300 l, voor vaste stoffen | x 1000 BEF kq | 1 500 046 17 929 235 | 1 746 941 19 852 580 | 1 289 900 14 146 876 | 1 435 602 15 361 820 |
| 28211170 | Reservoirs, kuipen e.d. bergingsmiddelen, van aluminium (niet voor gassen), > 300 l | x 1000 BEF kq | 921 510 4 100 784 | 1 096 386 5 176 429 | 1 094 342 4 183 185 | 1 337 179 5 926 582 |
| 28211230 | Bergingsmiddelen voor gecompriemd/vloeibaar gemaakt gas, van ijzer/staal | x 1000 BEF kq | | | 372 083 470 897 | 337 792 415 819 |
| 28219000 | Reparatie en onderhoud van tanks, reservoirs en bergingsmiddelen, van metaal | x 1000 BEF - | 354 418 | 366 335 | 369 893 | 515 684 |
| 2822 | Radiatoren en ketels voor centrale verwarming | x 1000 BEF - | 19 413 935 | 19 668 711 | 19 659 516 | 20 186 560 |
| 28221 | Radiatoren en ketels | x 1000 BEF - | 13 900 846 | 13 370 731 | 12 568 435 | 12 591 693 |

(1) Leveringen m.i.v. aan het buitenland geleverd maakloonwerk.

(2) Statistische classering van producten gekoppeld aan activiteiten - CPA (2-6 cijfers); Prodcop-lijst (8 cijfers).

Maandstatistiek van de industriële productie - PRODCOM

Leveringen (1) in waarde en in hoeveelheid volgens de CPA en de Prodcom-lijst - vervolg

| Code (2) | Omschrijving | Eenheid | 1996 | 1997 | 1998 | 1999 |
|----------|--|--------------------|---------------------------------------|---------------------------------------|---------------------------------------|---------------------------------------|
| 28221150 | Radiatoren, niet-elektrisch verwarmd, en delen daarvan, van ijzer/staal | x 1000 BEF kg | 10 459 118 136 917 660 | 9 987 607 140 024 572 | 9 119 520 126 694 927 | 9 280 108 133 140 219 |
| 28221200 | Ketels voor centrale verwarming, andere dan die bedoeld bij GS 8402 | x 1000 BEF p/st | 2 940 642 145 206 | 2 951 954 146 895 | 3 005 193 153 314 | 2 817 109 158 804 |
| 28221300 | Delen van ketels voor centrale verwarming | x 1000 BEF - | 501 086 | 431 170 | 443 722 | 494 476 |
| 28229000 | Reparatie en onderhoud van ketels voor centrale verwarming, al dan niet voor huishoudelijk gebruik | x 1000 BEF - | 5 513 089 | 6 297 980 | 7 091 081 | 7 594 867 |
| 2830 | Stoomketels, andere dan warmwaterketels voor de centrale verwarming | x 1000 BEF - | 14 198 340 | 15 490 389 | 14 223 444 | 15 157 133 |
| 283011 | Stoomketels (stoomgeneratoren); ketels voor oververhit water | x 1000 BEF p/st | 4 330 775 4 088 | 5 669 250 5 429 | 4 272 162 4 155 | 3 806 101 3 314 |
| 28301150 | Stoomketels n.e.g. (incl. hybride ketels) | x 1000 BEF p/st | | | | 667 386 643 |
| 283012 | Hulptoestellen voor ketels; condensors voor stoommachines | x 1000 BEF kg | 1 568 827 7 196 035 | 853 690 3 703 077 | 713 625 2 726 810 | |
| 283013 | Delen van stoomketels | x 1000 BEF - | 136 076 | 75 773 | 63 981 | |
| 28309 | Installatie, reparatie en onderhoud van stoomketels (excl. warmwaterketels voor centrale verwarming) | x 1000 BEF - | 8 155 219 | 8 883 504 | 9 162 336 | 10 650 360 |
| 28309100 | Installatie van stoomketels, exclusief warmwaterketels voor de centrale verwarming | x 1000 BEF - | 5 435 106 | 6 222 201 | 6 295 684 | 7 126 337 |
| 28309200 | Reparatie en onderhoud van stoomketels, exclusief warmwaterketels voor de centrale verwarming | x 1000 BEF - | 2 720 113 | 2 661 303 | 2 866 652 | 3 524 023 |
| 2840 | Smeden, persen, stampen en profielwalsen van metaal; poedermetallurgie | x 1000 BEF kg | 2 450 592 18 716 935 | 3 322 920 31 388 805 | 5 002 024 60 445 440 | 5 591 523 70 754 071 |
| 284011 | Smeden van metaal | x 1000 BEF kg | | 17 917 68 749 | 41 886 127 242 | |
| 284012 | Stampen van metaal | x 1000 BEF kg | 370 269 6 532 902 | 879 009 17 955 552 | 2 131 266 45 481 788 | 2 566 660 55 163 922 |
| 28401270 | Delen van stampwerk van staal voor andere machines | x 1000 BEF kg | 135 463 1 827 524 | 148 869 2 073 822 | 162 762 2 165 898 | 189 967 2 373 483 |
| 284013 | Andere vormbewerkingen van metaal | x 1000 BEF kg | 1 998 051 12 028 362 | 2 360 381 13 318 170 | 2 766 662 14 830 267 | 2 905 392 15 342 449 |
| 28401330 | Pers-, trek- en stansdelen van staal voor andere machines | x 1000 BEF kg | 461 209 2 385 337 | 560 849 2 494 817 | 643 402 1 129 424 | 565 574 825 147 |
| 28401340 | Pers-, trek- en stansdelen van staal voor elektrotechnische producten | x 1000 BEF kg | | 544 824 1 073 542 | | 688 319 1 336 170 |
| 28401370 | Pers-, trek- en stansdelen van non-ferrometalen | x 1000 BEF kg | 1 008 877 7 107 754 | 1 254 708 9 749 811 | 1 501 712 12 150 716 | 1 651 499 13 181 132 |
| 285 | OPPERVLAKTEBEHANDELING VAN METAAL; ALGEMENE METAALBEWERKING | x 1000 BEF - | 31 608 537 | 37 858 081 | 39 579 899 | 39 482 750 |

(1) Leveringen m.i.v. aan het buitenland geleverd maakloonwerk.

(2) Statistische classering van producten gekoppeld aan activiteiten - CPA (2-6 cijfers); Prodcom-lijst (8 cijfers).

Maandstatistiek van de industriële productie - PRODCOM

Leveringen (1) in waarde en in hoeveelheid volgens de CPA en de Prodcom-lijst - vervolg

| Code (2) | Omschrijving | Eenheid | 1996 | 1997 | 1998 | 1999 |
|----------|--|--------------------|--------------------------|---------------------------|---------------------------|---------------------------|
| 2851 | Oppervlaktebehandeling van metaal | x 1000 BEF - | 15 000 492 | 17 160 592 | 17 402 782 | 18 784 693 |
| 28511 | Bekleden van metaal | x 1000 BEF - | 7 429 322 | 8 255 718 | 8 886 787 | 9 133 170 |
| 285111 | Bekleden van metaal met metaal | x 1000 BEF - | 4 902 315 | 5 422 238 | 5 700 799 | 6 067 917 |
| 28511130 | Metallische laag (Dompel) | x 1000 BEF - | 2 111 079 | 2 334 860 | 2 215 183 | 2 244 018 |
| 28511150 | Metallische laag (Sputten) | x 1000 BEF - | 1 753 407 | 2 020 124 | 2 313 105 | 2 581 680 |
| 28511170 | Metallische laag (Electrolytisch en chemisch verzinken) | x 1000 BEF - | 449 381 | 418 723 | 489 318 | 501 938 |
| 28511190 | Overige metallische lagen (electrolytisch en chemisch vernikkelen, verkoperen, verchromen, enz.) | x 1000 BEF - | 588 448 | 648 531 | 683 193 | 740 281 |
| 285112 | Bekleden van metaal met ander materiaal dan metaal | x 1000 BEF - | 2 527 007 | 2 833 480 | 3 185 988 | 3 065 253 |
| 28512 | Andere behandeling van metaal | x 1000 BEF - | 7 571 170 | 8 904 874 | 8 515 995 | 9 651 523 |
| 28512100 | Warmtebehandeling (harden e.d.) | x 1000 BEF - | 542 746 | 664 851 | 794 243 | 755 981 |
| 285122 | Andere oppervlaktebehandeling van metaal | x 1000 BEF - | 7 028 424 | 8 240 023 | 7 721 752 | 8 895 542 |
| 28512230 | Lakken e.d. | x 1000 BEF - | 2 138 739 | 2 411 650 | 2 737 650 | 3 486 603 |
| 28512250 | Anodiseren, eloxeren | x 1000 BEF - | 849 446 | 884 096 | 864 624 | |
| 28512290 | Overige oppervlaktebewerkingen van metalen | x 1000 BEF - | 4 040 239 | 4 944 277 | 3 969 193 | 4 326 583 |
| 285210 | Algemene metaalbewerking | x 1000 BEF kg | 16 608 045 83 750 075 | 20 697 489 163 949 819 | 22 177 117 194 978 661 | 20 698 057 196 860 721 |
| 28521033 | Delen, gedraaid van metaal, voor machines | x 1000 BEF kg | 3 838 419 20 479 358 | 4 447 552 25 470 165 | 5 507 434 58 339 960 | 5 854 175 67 278 045 |
| 28521035 | Delen, gedraaid van metaal, voor voertuigen voor vervoer over land | x 1000 BEF kg | 9 751 695 56 977 294 | 12 583 905 122 570 225 | 12 153 742 113 513 241 | 11 980 510 105 345 199 |
| 28521055 | Delen, gedraaid van metaal, voor optische- en precisie- instrumenten | x 1000 BEF kg | 270 821 398 265 | 467 032 612 305 | 478 902 768 688 | 467 025 683 481 |
| 28521070 | Delen, gedraaid van metaal, voor ander gebruik | x 1000 BEF kg | | | | 329 118 1 946 130 |
| 286 | MESSENMAKERSWERK, GEREEDSCHAP EN IJZERWAREN | x 1000 BEF - | 11 658 860 | 12 818 002 | 13 279 762 | 13 889 182 |
| 2861 | Messenmakerswerk | x 1000 BEF p/st | | | | 75 689 1 511 162 |

(1) Leveringen m.i.v. aan het buitenland geleverd maakloonwerk.

(2) Statistische classering van producten gekoppeld aan activiteiten - CPA (2-6 cijfers); Prodcom-lijst (8 cijfers).

Maandstatistiek van de industriële productie - PRODCOM

Leveringen (1) in waarde en in hoeveelheid volgens de CPA en de Prodc-com-lijst - vervolg

| Code (2) | Omschrijving | Eenheid | 1996 | 1997 | 1998 | 1999 |
|----------|--|--------------------|-------------------------|-------------------------|-------------------------|-------------------------|
| 28611 | Messenmakerswerk | x 1000 BEF p/st | 96 257 1 478 191 | 89 914 1 691 777 | 88 968 1 773 751 | 75 689 1 511 162 |
| 286114 | Lepels, vorken, pollepels, schuimspanen, taartscheppen, vismessen en botermesjes, suikertangen en | x 1000 BEF p/st | 79 178 1 450 768 | 78 127 1 671 392 | | 75 689 1 511 162 |
| 2862 | Gereedschap | x 1000 BEF kg | 7 987 969 3 414 465 | 8 904 325 3 453 724 | 9 053 565 3 921 263 | 9 685 326 6 209 057 |
| 286210 | Handgereedschap voor de land-, tuin- of bosbouw | x 1000 BEF kg | 133 080 579 429 | 155 378 630 482 | 150 022 769 869 | 162 904 831 277 |
| 286220 | Handzagen; zaagbladen van alle soorten | x 1000 BEF kg | | | | 954 332 439 284 |
| 286230 | Overig handgereedschap | x 1000 BEF kg | | | | 203 816 156 839 |
| 286240 | Verwisselbaar gereedschap voor al dan niet mechanisch handgereedschap of voor gereedschapswerktuigen | x 1000 BEF kg | | | | 4 890 977 2 311 969 |
| 286250 | Ander gereedschap | x 1000 BEF kg | 2 702 070 1 629 513 | 3 130 314 1 907 324 | 3 440 220 2 295 182 | 3 473 297 2 469 688 |
| 28625023 | Trekstenen, -matrijzen, pers- of extrusiematrijzen voor metaalbewerking, werkzaam deel van diamant | x 1000 BEF kg | | | | 510 120 1 082 561 |
| 28625024 | Trekstenen, -matrijzen, pers- of extrusiematrijzen voor metaalbewerking | x 1000 BEF kg | 608 725 829 096 | 802 301 964 507 | 752 027 950 861 | 798 092 983 675 |
| 28625033 | Gereedschap voor het stampen en stansen, voor metaalbewerking | x 1000 BEF kg | 388 619 111 009 | 367 726 107 595 | 419 269 122 649 | 513 236 150 729 |
| 28625039 | Gereedschap voor het stampen en stansen, andere | x 1000 BEF kg | 187 966 51 444 | 174 423 76 492 | 185 492 91 350 | 198 280 85 004 |
| 28631 | Hangsloten, grendelsloten en andere sloten, sleutels en delen daarvan, van onedel metaal | x 1000 BEF - | 3 574 634 | 3 823 763 | 4 137 229 | 4 128 167 |
| 286311 | Hangsloten, sloten van de soort gebruikt voor automobielen of voor meubelen, van onedel metaal | x 1000 BEF p/st | | 446 161 9 527 090 | | |
| 286312 | Andere sloten van onedel metaal | x 1000 BEF p/st | | 379 462 1 573 583 | | |
| 28631250 | Andere sloten voor deuren van gebouwen | x 1000 BEF p/st | 90 838 726 852 | 89 143 668 256 | | |
| 286313 | Van een slot voorziene sluitingen en sluitbeugels; delen; afzonderlijk aangeboden sleutels | x 1000 BEF - | 131 669 | 155 092 | 157 135 | 161 313 |
| 286314 | Schamieren, garnituren, beslag en dergelijke, van onedel metaal, voor automobielen, deuren, vensters, e.d. | x 1000 BEF kg | 2 675 405 17 767 567 | 2 843 048 20 323 917 | 3 166 334 25 872 034 | 3 144 135 24 105 744 |
| 28631410 | Schamieren en andere hengsels, van onedel metaal | x 1000 BEF kg | 179 205 711 705 | 103 556 561 887 | 187 442 642 769 | 185 571 631 130 |
| 28631440 | Garnituren, beslag, ..., voor gebouwen, van onedel metaal, n.e.g. | x 1000 BEF kg | 1 427 027 10 791 048 | 1 643 729 12 596 897 | 1 788 017 17 324 805 | 1 821 448 17 743 177 |
| 28631450 | Garnituren, beslag, ..., voor meubelen, van onedel metaal, n.e.g. | x 1000 BEF kg | 447 017 2 606 725 | 406 605 2 529 012 | 484 586 3 038 789 | |

(1) Leveringen m.i.v. aan het buitenland geleverd maakloonwerk.

(2) Statistische classering van producten gekoppeld aan activiteiten - CPA (2-6 cijfers); Prodc-com-lijst (8 cijfers).

Maandstatistiek van de industriële productie - PRODCOM

Leveringen (1) in waarde en in hoeveelheid volgens de CPA en de Prodcop-lijst - vervolg

| Code (2) | Omschrijving | Eenheid | 1996 | 1997 | 1998 | 1999 |
|----------|--|--------------------|-----------------------------|----------------------------|--------------------------|--------------------------|
| 28631460 | Gamituren, beslag, ..., andere dan voor deuren, trappen, meubelen en automobielen, van onedel metaal | x 1000 BEF kg | | | 40 160 140 335 | 148 228 452 134 |
| 287 | OVERIGE PRODUCTEN VAN METAAL | x 1000 BEF - | 55 576 428 | 54 300 481 | 55 288 281 | 55 108 040 |
| 28711 | Reservoirs, fusten, trommels, bussen, blikken en dergelijke bergingsmiddelen (andere dan voor gas), van ijzer of staal | x 1000 BEF p/st | 3 427 860 8 448 588 | 3 447 330 8 924 268 | 3 210 031 8 550 575 | 3 112 404 8 692 164 |
| 28711100 | Reservoirs, fusten, ... (excl. voor gassen), van ijzer of staal, >= 50 l en <= 300 l | x 1000 BEF p/st | 2 621 620 4 480 491 | 2 680 354 4 809 638 | 2 658 630 4 674 788 | 2 416 675 4 658 464 |
| 28711200 | Reservoirs, fusten, ... (excl. voor gassen), van ijzer of staal, < 50 l | x 1000 BEF p/st | 806 240 3 968 097 | 766 976 4 114 630 | 551 401 3 875 787 | 695 729 4 033 700 |
| 28721 | Bergingsmiddelen van licht metaal | x 1000 BEF - | 11 477 980 | 9 549 649 | 8 585 604 | 8 871 515 |
| 287211 | Bergingsmiddelen van licht metaal (ander dan aluminium) | x 1000 BEF p/st | 10 193 642 3 008 969 694 | 8 276 264 2 196 809 168 | | |
| 28721130 | Conservenblikken voor dranken en voedingsmiddelen, van ijzer/staal, < 50 l | x 1000 BEF p/st | 6 693 426 1 974 385 879 | 4 791 272 1 296 672 690 | | |
| 28721150 | Andere blikken die door solderen/felsen worden gesloten, ijzer/staal, < 50 l | x 1000 BEF p/st | | | 3 169 958 512 738 136 | 3 194 453 410 681 433 |
| 287212 | Reservoirs, fusten, trommels, bussen, blikken en dergelijke bergingsmiddelen, van aluminium, < 300 l | x 1000 BEF p/st | 236 238 40 391 282 | 252 444 45 943 439 | 275 801 46 821 171 | 247 283 43 790 848 |
| 287213 | Stoppen (kroonkurken daaronder begrepen), capsules en dergelijke, van onedel metaal | x 1000 BEF - | 1 048 100 | 1 020 941 | | |
| 28731 | Artikelen van draad | x 1000 BEF - | 16 499 819 | 15 306 497 | 15 200 017 | 14 357 536 |
| 287311 | Kabels, strengen, lengen en dergelijke artikelen, van ijzer of van staal, niet geïsoleerd voor het geleiden van | x 1000 BEF kg | 7 197 181 94 824 847 | | 7 090 184 99 823 293 | |
| 287312 | Prikkeldraad, van ijzer of van staal; kabels, strengen en dergelijke artikelen, van koper of van aluminium, | x 1000 BEF kg | 2 377 781 29 784 005 | 1 589 700 21 454 853 | 1 220 367 14 488 372 | |
| 28731270 | Kabels en strengen, ..., van aluminium, niet geïsol. voor elektriciteit | x 1000 BEF kg | 813 076 10 054 076 | | 715 342 7 919 086 | 585 357 6 921 102 |
| 287313 | Metaaldoek, -gaas en traliwerk, van ijzer-, staal- of koperdraad; plaat-gaas, plaat- of bandstaal of -koper | x 1000 BEF kg | 5 624 218 168 197 367 | 5 553 219 170 351 962 | 6 315 202 172 500 413 | 5 905 828 190 749 215 |
| 28731313 | Eindloos metaaldoek voor machines | x 1000 BEF kg | | | | 365 318 3 532 058 |
| 28731315 | Ander metaaldoek | x 1000 BEF kg | 291 204 1 672 090 | 278 881 1 554 405 | 299 917 1 642 511 | |
| 28731320 | Metaalgaas en traliwerk, maas => 100 cm², ijzer/staal, doorsn. draad => 3 mm | x 1000 BEF kg | 1 159 483 73 365 027 | 1 340 535 76 590 879 | 1 386 156 77 216 621 | 1 434 278 79 195 710 |
| 28731330 | Metaalgaas en traliwerk, op de kruispunten gelast, van ijzer of staal | x 1000 BEF kg | 978 244 37 545 923 | 826 585 35 135 511 | | |
| 287314 | Draadnagels, spijkers, krammen en dergelijke artikelen | x 1000 BEF - | 345 276 | 294 540 | 257 983 | |

(1) Leveringen m.i.v. aan het buitenland geleverd maakloonwerk.

(2) Statistische classering van producten gekoppeld aan activiteiten - CPA (2-6 cijfers); Prodcop-lijst (8 cijfers).

Maandstatistiek van de industriële productie - PRODCOM

Leveringen (1) in waarde en in hoeveelheid volgens de CPA en de Prodcom-lijst - vervolg

| Code (2) | Omschrijving | Eenheid | 1996 | 1997 | 1998 | 1999 |
|----------|--|------------------|-------------------------|-------------------------|-------------------------|-------------------------|
| 28731460 | Nagels en spijkers van ijzer of staal, niet uit draad | x 1000 BEF kg | 157 512 2 488 452 | | | |
| 28731480 | Draadnagels, spijkers, schroeven, bouten, moeren, van aluminium | x 1000 BEF - | 51 007 | 73 714 | 71 412 | 63 561 |
| 287315 | Draad, staven, buizen, platen, elektroden, bekleed of gevuld met vloeimiddelen | x 1000 BEF - | | 783 818 | | |
| 287315 | Draad, staven, buizen, platen, elektroden, bekleed of gevuld met vloeimiddelen | x 1000 BEF kg | 953 817 5 407 464 | | | |
| 2874 | Bouten, schroeven, moeren, kettingen en veren | x 1000 BEF - | 3 076 350 | 3 383 049 | 3 517 617 | 3 725 260 |
| 287411 | Artikelen met schroefdraad, van ijzer of van staal, n.e.g. | x 1000 BEF kg | 1 310 854 21 952 606 | 1 427 246 23 000 691 | 1 579 464 24 245 124 | 1 561 003 25 463 321 |
| 28741117 | Schroeven en bouten zonder kop, van staal | x 1000 BEF kg | 447 059 7 915 578 | 459 378 7 846 527 | 507 107 8 640 908 | |
| 28741190 | Artikelen met schroefdraad, n.e.g., van ijzer of van staal | x 1000 BEF kg | 484 770 10 053 894 | 514 233 10 061 146 | 580 196 11 197 671 | 906 230 18 925 713 |
| 287412 | Artikelen zonder schroefdraad, van ijzer of van staal, n.e.g. | x 1000 BEF kg | 332 721 1 909 371 | | 344 768 3 391 122 | 479 194 3 436 787 |
| 28741210 | Veerringen en andere verende sluitringen, van ijzer of van staal | x 1000 BEF kg | 47 855 705 298 | 41 342 604 821 | 36 555 519 530 | 32 145 510 978 |
| 28741230 | Sluitringen n.e.g. | x 1000 BEF kg | 110 765 1 036 090 | 149 276 2 288 847 | 163 351 2 716 393 | 154 858 2 679 567 |
| 28741270 | Splitpennen, ..., en andere artikelen zonder schroefdraad, ijzer of staal | x 1000 BEF kg | 10 145 7 488 | 12 647 9 581 | | |
| 287413 | Artikelen met en zonder schroefdraad, van koper | x 1000 BEF kg | 28 328 171 617 | 41 722 193 061 | 28 235 162 246 | 30 331 154 260 |
| 287414 | Veren en veerbladen, van ijzer of van staal; veren van koper | x 1000 BEF kg | 1 264 382 11 059 960 | 1 358 045 11 881 765 | 1 388 393 12 369 187 | 1 500 572 12 988 191 |
| 28741417 | Bladveren en veerbladen daarvoor, koud gevormd, van ijzer of van staal | x 1000 BEF kg | 7 152 21 764 | 7 710 22 140 | 8 913 28 093 | |
| 28741433 | Drukveren (excl. voluutveren) van ijzer of van staal, koud gevormd | x 1000 BEF kg | 108 362 451 259 | 116 883 499 932 | 97 770 417 316 | 89 611 395 899 |
| 28741435 | Trekveren van ijzer of van staal, koud gevormd | x 1000 BEF kg | 33 997 180 732 | 39 068 210 054 | 42 796 234 238 | 36 880 213 141 |
| 28741437 | Andere schroefveren van staal, koud gevormd | x 1000 BEF kg | 55 165 249 015 | 59 597 343 712 | 54 357 294 915 | 96 385 556 251 |
| 28741460 | Veren n.e.g., van ijzer of van staal | x 1000 BEF kg | 337 617 1 590 415 | 349 432 1 282 261 | 390 148 1 178 168 | 464 780 1 039 518 |
| 2875 | Overige produkten van metaal, n.e.g. | x 1000 BEF - | 21 094 419 | 22 613 956 | 24 775 012 | 25 041 325 |
| 28751 | Metaalwaren voor huishoudelijk gebruik | x 1000 BEF - | 3 802 995 | 3 865 557 | 4 321 567 | 4 930 243 |

(1) Leveringen m.i.v. aan het buitenland geleverd maakloonwerk.

(2) Statistische classering van producten gekoppeld aan activiteiten - CPA (2-6 cijfers); Prodcom-lijst (8 cijfers).

Maandstatistiek van de industriële productie - PRODCOM

Leveringen (1) in waarde en in hoeveelheid volgens de CPA en de Prodcorm-lijst - vervolg

| Code (2) | Omschrijving | Eenheid | 1996 | 1997 | 1998 | 1999 |
|----------|--|--------------------|-------------------------|-------------------------|-------------------------|-------------------------|
| 287511 | Gootstenen, wasbakken, badkuipen en andere toiletartikelen van ijzer, staal, koper of aluminium | x 1000 BEF - | 429 754 | 422 096 | 454 205 | 464 939 |
| 28751110 | Gootstenen en wasbakken van roestvrij staal | x 1000 BEF p/st | 118 990 73 533 | | 77 954 47 196 | 63 471 56 632 |
| 287512 | Keukengerei en huishoudelijke artikelen, alsmede delen daarvan, van ijzer, staal, koper of aluminium | x 1000 BEF kg | 3 373 241 14 781 040 | 3 443 461 16 445 734 | 3 867 362 17 215 765 | 4 465 304 18 799 906 |
| 28751229 | Andere huishoudelijke artikelen van roestvrij staal | x 1000 BEF kg | 1 139 859 2 406 280 | 1 191 141 2 405 246 | 1 045 624 2 091 451 | 1 499 775 4 315 186 |
| 28751249 | Andere huishoudelijke artikelen, al of niet gelakt | x 1000 BEF kg | 372 577 2 035 148 | | | |
| 28751257 | Keukengerei en huishoudelijke artikelen, delen daarvan, aluminium, andere | x 1000 BEF kg | 1 843 295 10 300 563 | | | |
| 28752 | Overige metaalwaren (andere dan sabels, degens, bajonetten en dergelijke) | x 1000 BEF - | 17 291 424 | 18 748 399 | 20 453 445 | 20 111 082 |
| 287521 | Brandkasten, gepantserde deuren en dergelijke artikelen, van onedel metaal | x 1000 BEF - | 285 867 | 279 992 | 205 709 | 99 836 |
| 28752130 | Brandkasten | x 1000 BEF p/st | 94 772 3 289 | 74 898 1 844 | | |
| 287527 | Andere artikelen van onedel metaal, n.e.g. | x 1000 BEF - | 16 561 119 | 18 038 296 | 19 871 093 | 19 667 317 |
| 28752715 | Kogels en dergelijke artikelen voor breekmachines, van gietijzer, ijzer of staal | x 1000 BEF kg | 1 631 145 30 585 416 | 1 790 505 37 613 409 | 1 614 387 33 079 685 | |
| 28752717 | Gegoten werken van ijzer of van staal, n.e.g. | x 1000 BEF kg | | 649 026 1 909 064 | 676 650 1 894 500 | |
| 28752719 | Gegoten artikelen van ijzer of staal, n.e.g. | x 1000 BEF kg | | | | 2 169 669 37 834 402 |
| 28752722 | Gesmede of gestampde artikelen van ijzer of staal, n.e.g. | x 1000 BEF kg | | | | 660 006 6 388 868 |
| 28752723 | Gesmede en gestampde werken van ijzer of van staal, n.e.g. | x 1000 BEF kg | 996 504 6 799 051 | 1 087 301 6 898 682 | 1 186 982 7 558 135 | |
| 28752725 | Werken van ijzer- of staaldraad, n.e.g. | x 1000 BEF kg | 768 083 7 014 962 | 813 159 7 340 686 | 848 657 8 154 397 | 849 458 7 729 466 |
| 28752733 | Paletten en laadborden voor de behandeling van goederen | x 1000 BEF kg | 640 385 10 895 059 | 641 852 10 500 639 | 826 520 13 066 201 | 532 888 8 458 512 |
| 28752735 | Haspels voor kabels, slangen, enz. | x 1000 BEF kg | 140 256 1 921 927 | 152 672 1 674 194 | | 202 742 2 745 158 |
| 28752737 | Niet-mechanische ventilators, daggoten, andere artikelen voor bouwwerken | x 1000 BEF kg | 409 388 1 048 130 | 375 034 1 046 568 | 513 034 1 294 289 | 523 524 1 255 381 |
| 28752743 | Andere gesmede werken van ijzer of van staal | x 1000 BEF kg | 767 001 16 444 420 | 857 208 18 684 859 | 929 543 18 987 151 | 722 931 16 409 522 |
| 28752745 | Andere gestampde werken van ijzer of van staal | x 1000 BEF kg | 1 839 586 32 148 133 | 2 071 239 31 574 689 | 2 372 094 33 579 771 | 2 543 999 37 170 755 |

(1) Leveringen m.i.v. aan het buitenland geleverd maakloonwerk.

(2) Statistische classering van producten gekoppeld aan activiteiten - CPA (2-6 cijfers); Prodcorm-lijst (8 cijfers).

Maandstatistiek van de industriële productie - PRODCOM

Leveringen (1) in waarde en in hoeveelheid volgens de CPA en de Prodcom-lijst - vervolg

| Code (2) | Omschrijving | Eenheid | 1996 | 1997 | 1998 | 1999 |
|----------|--|--------------------|-------------------------|-------------------------|-------------------------|-------------------------|
| 28752749 | Andere werken van ijzer of van staal | x 1000 BEF kg | 3 115 296 24 244 077 | 3 414 284 25 935 658 | 4 310 724 41 468 929 | 4 070 109 42 378 909 |
| 28752753 | Andere gegoten werken van aluminium | x 1000 BEF kg | 393 512 925 375 | 426 545 1 054 425 | 433 744 1 237 801 | 408 697 1 121 629 |
| 28752755 | Werken van aluminium n.e.g. | x 1000 BEF kg | 1 670 601 5 164 877 | 1 786 680 5 893 669 | 2 067 781 6 068 326 | 2 329 106 6 630 590 |
| 28752757 | Gegoten, gevormde, gestampde of gesmede werken van koper | x 1000 BEF kg | 441 233 1 781 786 | 419 866 1 688 465 | 447 140 1 949 047 | |
| 28752758 | Artikelen van koper, n.e.g. | x 1000 BEF kg | | | | 1 085 790 4 672 266 |
| 28752759 | Werken van koper, n.e.g. | x 1000 BEF kg | 249 211 954 318 | 225 832 970 013 | 193 986 1 141 946 | |
| 28752762 | Andere werken van nikkel, n.e.g. | x 1000 BEF kg | 127 469 644 704 | 162 824 1 004 393 | 243 684 1 529 272 | |
| 28752765 | Werken van zink, n.e.g. | x 1000 BEF kg | 1 203 447 18 049 811 | 1 150 438 14 548 181 | 1 076 620 14 303 154 | 1 214 096 17 729 983 |
| 28752766 | Werken van tin, n.e.g. | x 1000 BEF kg | | | | 203 516 323 390 |
| 28752769 | Artikelen van nikkel, n.e.g. | x 1000 BEF kg | | | | 228 513 1 455 494 |
| 28752783 | Buigzame buizen (slangen), van ijzer of van staal | x 1000 BEF kg | 141 731 313 341 | 137 880 313 408 | 118 484 272 613 | 117 746 272 875 |
| 28752787 | Verkeersborden, straatnaamborden, uithangborden en dergelijke borden, van onedel metaal | x 1000 BEF kg | 588 381 1 681 911 | 891 544 2 000 036 | 843 582 1 464 521 | 858 751 1 539 962 |
| 29 | MACHINES, APPARATEN EN WERKTUIGEN N.E.G. | x 1000 BEF - | 240 289 560 | 262 343 016 | 286 034 467 | 271 226 315 |
| 291 | MACHINES VOOR DE PRODUKTIE EN TOEPASSING VAN MECHANISCHE ENERGIE, EXCLUSIEF MOTOREN | x 1000 BEF - | 49 818 160 | 56 626 883 | 60 449 220 | 59 392 826 |
| 2911 | Motoren en turbines, exclusief motoren voor luchtvaartuigen, motorvoertuigen en rijwielen | x 1000 BEF - | 7 116 088 | 9 586 673 | 10 243 148 | 10 177 608 |
| 29111 | Motoren | x 1000 BEF p/st | | 5 333 269 52 707 | 5 688 349 54 020 | |
| 291112 | Motoren met vonkontsteking voor de voortstuwing van schepen; andere motoren | x 1000 BEF p/st | | 10 109 50 | | |
| 291113 | Andere zuigermotoren met zelfontsteking | x 1000 BEF p/st | | 3 092 873 11 723 | 3 470 568 11 682 | |
| 29119 | Installatie, reparatie en onderhoud van motoren en turbines (excl. motoren voor luchtvaartuigen, motorvoertuigen e.d.) | x 1000 BEF - | 650 910 | 3 834 974 | 4 038 346 | 3 751 541 |
| 2912 | Pompen en compressoren | x 1000 BEF - | 29 689 548 | 34 818 516 | 36 579 916 | 36 246 779 |
| 29121 | Hydraulische en pneumatische krachtmachines en motoren | x 1000 BEF p/st | | | | 1 108 113 122 543 |

(1) Leveringen m.i.v. aan het buitenland geleverd maakloonwerk.

(2) Statistische classering van producten gekoppeld aan activiteiten - CPA (2-6 cijfers); Prodcom-lijst (8 cijfers).

Maandstatistiek van de industriële productie - PRODCOM

Leveringen (1) in waarde en in hoeveelheid volgens de CPA en de Prodcop-lijst - vervolg

| Code (2) | Omschrijving | Eenheid | 1996 | 1997 | 1998 | 1999 |
|----------|--|--------------------|---------------------|----------------------|---------------------|-----------------------|
| 291211 | Hydraulische en pneumatische motoren en krachtmachines, rechtlijnig werkend (cilinders) | x 1000 BEF p/st | | | | 1 056 833 122 543 |
| 29121133 | Hydraulische motoren en krachtmachines, rechtlijnig werkend (cil.), hydraulische systemen | x 1000 BEF p/st | | | | 826 095 99 503 |
| 29122 | Pompen en elevatoren voor vloeistoffen | x 1000 BEF p/st | 3 059 018 93 182 | 4 085 065 123 483 | 3 635 278 87 485 | 3 570 641 78 042 |
| 291221 | Pompen voor vloeistoffen | x 1000 BEF p/st | | 211 409 39 949 | 191 804 35 457 | 193 413 28 022 |
| 291222 | Oscillerende verdringerpompen voor vloeistoffen (andere dan beton) | x 1000 BEF p/st | | 305 684 26 395 | 138 604 4 925 | 175 155 5 089 |
| 291223 | Roterende verdringerpompen voor vloeistoffen | x 1000 BEF p/st | 99 910 2 596 | 351 321 10 624 | 38 143 564 | 36 061 560 |
| 291224 | Centrifugaalpompen voor vloeistoffen; andere pompen; elevatoren voor vloeistoffen | x 1000 BEF p/st | 2 539 362 46 179 | 3 216 651 46 515 | 3 266 727 46 539 | 3 166 012 44 371 |
| 29122453 | Eentraps radiale pompen met eenzijdige instroming, andere | x 1000 BEF p/st | 614 209 9 435 | | | |
| 29122475 | Andere centrifugaalpompen, meertraps | x 1000 BEF p/st | 598 187 6 470 | 648 648 8 336 | 547 052 6 754 | |
| 29122480 | "Andere pompen voor vloeistoffen; elevatoren voor vloeistoffen" | x 1000 BEF p/st | 552 076 13 864 | | | |
| 29123 | Luchtpompen, vacuümpompen; compressoren voor lucht of voor andere gassen | x 1000 BEF p/st | | | | 22 839 017 180 964 |
| 291234 | Luchtcompressoren gemonteerd op een verrijdbaar onderstel ingericht om te worden getrokken | x 1000 BEF p/st | | | | 2 785 838 10 109 |
| 291236 | Zuigerverdringercompressoren | x 1000 BEF p/st | 609 781 9 858 | 746 863 10 560 | 828 795 10 972 | 906 528 12 391 |
| 291237 | Roterende verdringercompressoren, met één as of met meer assen | x 1000 BEF p/st | | | | 15 782 093 29 077 |
| 29124 | Delen van pompen, van compressoren en van hydraulische en pneumatische motoren en krachtmachines | x 1000 BEF - | 5 676 010 | 6 575 595 | 6 708 918 | 7 025 820 |
| 291241 | Delen van hydraulische en pneumatische motoren en krachtmachines | x 1000 BEF - | 561 078 | | | 582 214 |
| 29124150 | Delen van hydraulische motoren en krachtmachines | x 1000 BEF - | | | 108 695 | |
| 29124200 | Delen van pompen en elevatoren voor vloeistoffen | x 1000 BEF - | 539 725 | 503 714 | 542 931 | 527 728 |
| 29124300 | Delen van pompen, compressoren, ventilatoren, afzuigkappen | x 1000 BEF - | | | | 5 915 878 |
| 29129 | Installatie, reparatie en onderhoud van pompen en van compressoren | x 1000 BEF - | | | | 1 703 188 |
| 29129100 | Installatie van pompen en compressoren | x 1000 BEF - | 141 291 | 247 981 | 304 426 | 325 346 |

(1) Leveringen m.i.v. aan het buitenland geleverd maakloonwerk.

(2) Statistische classering van producten gekoppeld aan activiteiten - CPA (2-6 cijfers); Prodcop-lijst (8 cijfers).

Maandstatistiek van de industriële productie - PRODCOM

Leveringen (1) in waarde en in hoeveelheid volgens de CPA en de Prodcop-lijst - vervolg

| Code (2) | Omschrijving | Eenheid | 1996 | 1997 | 1998 | 1999 |
|----------|---|--------------------|--------------------------|-------------------------|--------------------------|--------------------------|
| 2913 | Kranen en dergelijke artikelen | x 1000 BEF - | 2 711 265 | 2 597 437 | 2 366 053 | 2 097 642 |
| 29131 | Kranen en dergelijke artikelen, voor leidingen, ketels, reservoirs, bakken of dergelijke bergingsmiddelen | x 1000 BEF kg | 2 299 194 2 137 562 | 2 177 636 1 841 300 | 1 783 767 1 586 412 | 1 492 846 1 308 686 |
| 29131235 | Andere sanitaire kranen | x 1000 BEF kg | 196 574 339 587 | 187 305 339 302 | | |
| 291313 | Regelafsluiters, schuifafsluiters, klepafsluiters en andere kleppen en afsluiters | x 1000 BEF kg | 1 650 252 1 560 956 | 1 542 417 1 298 235 | 1 083 807 1 020 282 | 803 028 753 858 |
| 29132000 | Delen van kranen e.d. artikelen van GS 8481 | x 1000 BEF - | 139 621 | 161 850 | 169 072 | 177 779 |
| 29139000 | Reparatie en onderhoud van kranen en dergelijke artikelen | x 1000 BEF - | 272 450 | 257 951 | 413 214 | 427 017 |
| 2914 | Lagers, getande overbrengingen en drijfwerkelementen | x 1000 BEF - | 10 301 259 | 9 624 257 | 11 260 103 | 10 870 797 |
| 29141 | Kogellagers, rollagers, naaldlagers en dergelijke | x 1000 BEF kg | | 50 620 26 | | 57 670 85 |
| 291410 | Kogellagers, rollagers, naaldlagers en dergelijke | x 1000 BEF kg | | 50 620 26 | | 57 670 85 |
| 29142 | Lagers, getande overbrengingen en drijfwerkelementen | x 1000 BEF kg | 10 144 553 21 741 529 | 9 437 454 23 294 737 | 11 112 189 25 088 151 | 10 743 216 22 089 206 |
| 291424 | Getande overbrengingen en wrijvingswielen; kogellagerassen; versnellingsbakken en dergelijke | x 1000 BEF kg | 9 653 752 21 038 917 | 9 026 521 22 685 487 | 10 640 734 24 272 637 | 10 277 659 21 625 087 |
| 29142440 | Andere overbrengingsmechanismen | x 1000 BEF kg | | | | 228 791 174 392 |
| 29142450 | Tandwielkasten en andere overbrengingsmech. voor het aanpassen van snelheid | x 1000 BEF kg | 8 212 748 19 991 076 | 7 401 532 21 407 228 | 9 050 604 22 804 839 | 8 817 903 19 831 794 |
| 292 | OVERIGE MACHINES EN APPARATEN VOOR ALGEMEEN GEBRUIK | x 1000 BEF - | 59 405 303 | 64 213 716 | 68 140 326 | 70 041 252 |
| 2921 | Ovens en branders | x 1000 BEF - | | | 1 684 618 | 1 706 996 |
| 29211 | Ovens en branders, alsmede delen daarvan | x 1000 BEF - | 1 699 925 | 1 842 446 | 1 668 664 | |
| 292111 | Branders; automatische stookinrichtingen en mechanische roosters; mechanische toestellen voor | x 1000 BEF p/st | 371 605 67 | | 411 953 60 | |
| 292112 | Industriële ovens en ovens voor laboratoria, ovens voor verbranding van afval daaronder begrepen, | x 1000 BEF - | 506 065 | | | |
| 292113 | Elektrische ovens voor industrieel gebruik of voor laboratoriumgebruik;toestellen voor de | x 1000 BEF - | | | 535 504 | 381 742 |
| 292113 | Elektrische ovens voor industrieel gebruik of voor laboratoriumgebruik;toestellen voor de | x 1000 BEF kg | 567 285 494 564 | 578 912 442 490 | | |
| 292114 | Delen van branders en ovens | x 1000 BEF - | 254 970 | 388 365 | 266 399 | 370 407 |

(1) Leveringen m.i.v. aan het buitenland geleverd maakloonwerk.

(2) Statistische classering van producten gekoppeld aan activiteiten - CPA (2-6 cijfers); Prodcop-lijst (8 cijfers).

Maandstatistiek van de industriële productie - PRODCOM

Leveringen (1) in waarde en in hoeveelheid volgens de CPA en de Prodcop-lijst - vervolg

| Code (2) | Omschrijving | Eenheid | 1996 | 1997 | 1998 | 1999 |
|----------|--|--------------------|----------------------|----------------------|----------------------|----------------------|
| 2922 | Hijs-, hef- en transportwerktuigen | x 1000 BEF | 21 289 057 | 23 303 402 | 24 118 988 | 25 444 456 |
| 292211 | Takels n.e.g. | x 1000 BEF p/st | 224 923 2 144 | 237 519 2 300 | 193 745 1 854 | 290 064 3 110 |
| 29221130 | Takels met elektromotor | x 1000 BEF p/st | 214 677 1 856 | 226 279 2 048 | 182 685 1 614 | |
| 292212 | Lieren voor mijnschachten; lieren speciaal ontworpen voor ondergrondse mijnbouw; andere lieren; kaapstanders | x 1000 BEF p/st | 653 448 3 091 | 709 821 3 459 | 1 068 455 4 510 | 1 034 868 4 968 |
| 292214 | Dirkkranen; hijskranen; hefportalen, portaalwagens en transportwagens met kraan | x 1000 BEF p/st | 3 149 625 172 428 | 3 619 265 38 946 | 4 502 781 53 532 | 4 649 056 64 439 |
| 29221420 | Loopkranen | x 1000 BEF p/st | 247 994 101 | 299 373 155 | | |
| 29221435 | Laadbruggen, bokkranen, hefportalen, n.e.g. | x 1000 BEF p/st | | 170 400 247 | 213 942 269 | 208 686 249 |
| 29221460 | Machines en toestellen, om te hijsen, ..., n.e.g., voor montage op een wegvoertuig | x 1000 BEF p/st | 1 882 949 22 496 | 1 876 787 23 755 | 2 147 749 24 254 | 2 298 981 31 899 |
| 29221470 | Machines en toestellen, om te hijsen, ..., n.e.g. | x 1000 BEF p/st | 272 741 149 223 | 357 701 14 359 | 386 015 28 125 | 373 199 31 469 |
| 292215 | Vorkheftrucks; andere transportwagentjes; trekkers van de soort gebruikt voor het trekken van | x 1000 BEF p/st | 2 505 663 205 076 | 2 627 672 194 486 | 3 087 162 211 792 | 3 159 093 224 429 |
| 292216 | Personen- en goederenliften; roltrappen en -paden | x 1000 BEF p/st | 2 977 831 3 951 | 3 339 715 4 051 | 2 815 385 2 640 | 2 701 219 2 459 |
| 29221630 | Personen- en goederenliften (incl. bakkenliften), elektrisch | x 1000 BEF p/st | 2 446 187 3 253 | 2 555 287 3 246 | 2 406 271 2 309 | 2 332 398 2 259 |
| 292217 | Pneumatische en andere continu-werkende transportinrichtingen voor goederen | x 1000 BEF p/st | 2 239 905 7 817 | 2 590 023 7 326 | 2 470 788 13 267 | 2 812 011 11 848 |
| 29221770 | Continu werkende transportinrichtingen voor goederen, met banden, n.e.g. | x 1000 BEF p/st | 508 579 1 153 | 462 097 1 157 | 479 462 1 210 | 455 790 1 088 |
| 29221793 | Continu werkende transportinrichtingen voor goederen, rollenbanen/castors | x 1000 BEF p/st | 639 511 3 816 | 766 275 3 902 | 747 253 1 992 | 1 079 204 3 808 |
| 29221795 | Continu werkende transportinrichtingen voor goederen, andere | x 1000 BEF p/st | 544 774 2 554 | 539 393 1 881 | 527 065 9 649 | 566 850 6 509 |
| 292218 | Andere hijs-, hef- en transportwerktuigen | x 1000 BEF p/st | 310 618 607 431 | 381 412 691 764 | 314 719 627 109 | 534 337 2 019 090 |
| 29221870 | Hef-, hijs-, laad- en losmachines en -toestellen, n.e.g. | x 1000 BEF p/st | | | | 152 765 5 338 |
| 292219 | Delen van hijs-, hef- en transportwerktuigen | x 1000 BEF | 1 126 338 | 1 245 904 | 1 292 224 | 1 209 397 |
| 29221930 | Delen van machines van GS 8425, 8427 en 8428 (excl. liften/roltrappen) | x 1000 BEF | 835 965 | 985 832 | 1 093 302 | 1 152 662 |
| 29221950 | Delen van liften en roltrappen | x 1000 BEF | 290 373 | 260 072 | 198 922 | 56 735 |

(1) Leveringen m.i.v. aan het buitenland geleverd maakloonwerk.

(2) Statistische classering van producten gekoppeld aan activiteiten - CPA (2-6 cijfers); Prodcop-lijst (8 cijfers).

Maandstatistiek van de industriële productie - PRODCOM

Leveringen (1) in waarde en in hoeveelheid volgens de CPA en de Prodcop-lijst - vervolg

| Code (2) | Omschrijving | Eenheid | 1996 | 1997 | 1998 | 1999 |
|----------|--|--------------------|----------------------|-----------------------|-----------------------|------------------------|
| 29229 | Installatie, reparatie en onderhoud van hijs-, hef- en transportwerktuigen | x 1000 BEF - | 8 033 479 | 8 489 428 | 8 303 148 | 8 970 094 |
| 2923 | Machines en apparaten voor de koeltechniek en klimaatregeling, voor niet-huishoudelijk gebruik | x 1000 BEF - | 20 282 670 | 23 492 102 | 26 503 832 | 27 046 298 |
| 29231 | Warmtewisselaars; toestellen voor de koeltechniek en klimaatregeling; filtreertoestellen | x 1000 BEF p/st | 8 409 274 524 168 | 10 957 355 520 021 | 12 443 283 591 370 | 12 506 687 529 704 |
| 292311 | Warmtewisselaars en toestellen voor het vloeibaar maken van lucht of van andere gassen | x 1000 BEF p/st | | | | 1 031 398 28 089 |
| 29231130 | Warmtewisselaars | x 1000 BEF p/st | 890 945 42 723 | 1 310 723 41 684 | 1 222 205 34 742 | |
| 292312 | Machines en apparaten voor de regeling van het klimaat in besloten ruimten | x 1000 BEF p/st | 2 481 260 145 867 | 3 245 886 148 568 | 3 518 709 126 368 | 3 394 523 115 773 |
| 292313 | Machines en toestellen voor de koel- en vriestechniek en warmtepompen, andere dan voor huishoudelijk gebruik | x 1000 BEF p/st | 4 626 876 107 455 | 5 959 019 142 973 | 7 142 861 162 256 | 7 533 835 162 608 |
| 292314 | Toestellen voor het filtreren of zuiveren van gassen, n.e.g. | x 1000 BEF p/st | 410 193 228 123 | 441 727 186 796 | 559 508 268 004 | 546 931 223 234 |
| 292320 | Ventilatoren, andere dan tafel-, vloer-, wand-, raam-, plafond- en dakventilatoren | x 1000 BEF p/st | 951 275 134 850 | 832 798 133 469 | 973 168 146 424 | 1 184 575 170 237 |
| 29232050 | Centrifugale ventilatoren | x 1000 BEF p/st | 605 719 100 160 | | | |
| 292330 | Delen van machines en toestellen voor de koel- en vriestechniek, alsmede van warmtepompen | x 1000 BEF - | 3 018 839 | 3 207 662 | 3 741 708 | 3 473 814 |
| 29233010 | Delen van machines voor air-conditioning | x 1000 BEF - | 188 054 | 178 444 | 143 636 | |
| 29233070 | Delen van koelmeubelen, delen van warmtepompen, andere | x 1000 BEF - | 2 597 966 | 2 616 632 | 3 170 669 | 2 629 657 |
| 29239 | Installatie, reparatie en onderhoud van machines en apparaten voor koeltechniek en klimaatregeling, niet vr. huishoudens | x 1000 BEF - | 7 903 282 | 8 494 287 | 9 345 673 | 9 881 222 |
| 29239100 | Installatie van machines en apparaten voor de koeltechniek en klimaatregeling, voor niet-huishoudelijk gebruik | x 1000 BEF - | 5 371 106 | 5 541 756 | 6 120 870 | 6 121 439 |
| 29239200 | Reparatie en onderhoud van machines en apparaten voor koeltechniek en klimaatregeling (niet-huishoudelijk gebruik) | x 1000 BEF - | 2 532 176 | 2 952 531 | 3 224 803 | 3 759 783 |
| 2924 | Overige machines en apparaten voor algemeen gebruik, n.e.g. | x 1000 BEF - | 16 133 651 | 15 575 766 | 15 832 888 | 15 843 502 |
| 29241 | Gasgeneratoren, distilleer-, filter- en rectificatoestellen | x 1000 BEF p/st | | | | 2 964 835 1 623 345 |
| 292412 | Toestellen voor filtreren of zuiveren van vloeistoffen | x 1000 BEF p/st | 2 750 342 499 393 | 3 183 183 585 230 | 2 645 580 675 096 | 2 964 810 1 623 209 |
| 29241230 | Toestellen voor het filtreren of zuiveren van water | x 1000 BEF p/st | 991 443 301 108 | 1 365 323 385 673 | 889 984 232 757 | 859 108 252 787 |
| 29242 | Machines en toestellen voor het reinigen van flessen, voor het vullen of wegen; toestellen voor het spuiten | x 1000 BEF - | 4 955 457 | 4 263 449 | 4 593 307 | 4 732 133 |

(1) Leveringen m.i.v. aan het buitenland geleverd maakloonwerk.

(2) Statistische classering van producten gekoppeld aan activiteiten - CPA (2-6 cijfers); Prodcop-lijst (8 cijfers).

Maandstatistiek van de industriële productie - PRODCOM

Leveringen (1) in waarde en in hoeveelheid volgens de CPA en de Prodcom-lijst - vervolg

| Code (2) | Omschrijving | Eenheid | 1996 | 1997 | 1998 | 1999 |
|----------|---|--------------------|------------------------|------------------------|------------------------|------------------------|
| 292421 | Machines en toestellen voor het reinigen, vullen en verpakken van flessen en andere bergingsmiddelen | x 1000 BEF p/st | 1 873 336 430 | 1 595 243 488 | 2 077 403 508 | 1 942 981 585 |
| 29242130 | Machines ... voor het reinigen of drogen van flessen/andere bergingsmidd. | x 1000 BEF p/st | | 95 538 1 | | |
| 29242150 | Machines voor het vullen ... van flessen .../het persen van koolzuur in drank | x 1000 BEF p/st | | 688 629 188 | | |
| 29242170 | Verpakkingsmachines n.e.g. | x 1000 BEF p/st | 826 318 218 | 811 076 299 | 1 200 315 314 | 1 499 692 379 |
| 292422 | Personenweegtoestellen en huishoudweegschalen; toestellen voor het continu-wegen van goederen op | x 1000 BEF p/st | 19 609 11 698 | 14 932 6 883 | 17 476 6 672 | 18 085 41 |
| 292423 | Weegtoestellen en -inrichtingen n.e.g. | x 1000 BEF p/st | 716 437 4 310 | 765 819 5 558 | 609 908 5 381 | 701 207 4 939 |
| 29242370 | "Weeginrichtingen met een weegvermogen > 5000 kg; weegbruggen" | x 1000 BEF p/st | 116 226 110 | 83 986 78 | 87 792 79 | 109 555 94 |
| 292424 | Blusapparaten, spuitpistolen, zand- en stoomstraal toestellen en dergelijke toestellen, niet voor land- en tuinbouw | x 1000 BEF p/st | 1 819 142 2 734 860 | 1 684 368 2 443 323 | 1 701 803 2 323 194 | 1 877 378 2 289 622 |
| 29242410 | Blusapparaten | x 1000 BEF p/st | 1 100 275 1 998 258 | 831 357 1 640 708 | 836 119 1 489 597 | 938 746 1 477 691 |
| 29242470 | Andere mechanische toestellen voor het spuiten, verspreiden of verstuiven | x 1000 BEF p/st | | 185 809 422 | 177 983 934 | 181 924 543 |
| 29242510 | "Matalloplastische pakkingen; mechanische afdichtingen" | x 1000 BEF kg | 526 933 52 670 | 203 087 20 292 | 186 717 18 646 | 192 482 19 243 |
| 29243 | Centrifuges, kalanders en verkoopautomaten | x 1000 BEF p/st | | 16 326 5 | 26 330 7 | |
| 29245 | Delen van overige machines en apparaten voor algemeen gebruik | x 1000 BEF - | 3 539 007 | 3 106 484 | 3 534 969 | 3 394 461 |
| 29245250 | Delen van toestellen voor het filtreren ... van vloeistoffen of gassen | x 1000 BEF - | 1 202 063 | 1 068 620 | 1 127 543 | 1 153 947 |
| 292453 | Delen van kalanders en walsmachines; delen van toestellen voor het spuiten, gewichten voor weegtoestellen | x 1000 BEF - | 288 417 | 200 224 | 207 946 | 233 894 |
| 29245330 | Delen van toestellen van post 84.24 | x 1000 BEF - | 210 853 | 121 139 | 113 783 | 145 875 |
| 29245400 | Andere delen | x 1000 BEF - | 2 048 527 | 1 837 640 | 2 199 480 | 2 006 620 |
| 29247000 | Delen van machines van post 84.22 | x 1000 BEF - | 1 020 479 | | 1 085 072 | 1 087 111 |
| 29249 | Installatie, reparatie en onderhoud van machines en apparaten voor algemeen gebruik n.e.g. | x 1000 BEF - | 3 618 771 | 3 640 621 | 3 768 492 | 3 247 532 |
| 29249100 | Installatie van overige machines en apparaten voor algemeen gebruik, n.e.g. | x 1000 BEF - | 1 948 198 | 2 054 990 | 1 957 394 | 1 448 204 |
| 29249200 | Reparatie en onderhoud van overige machines voor algemeen gebruik, n.e.g. | x 1000 BEF - | 1 670 573 | 1 585 631 | 1 811 098 | 1 799 328 |

(1) Leveringen m.i.v. aan het buitenland geleverd maakloonwerk.

(2) Statistische classering van producten gekoppeld aan activiteiten - CPA (2-6 cijfers); Prodcom-lijst (8 cijfers).

Maandstatistiek van de industriële productie - PRODCOM

Leveringen (1) in waarde en in hoeveelheid volgens de CPA en de Prodcom-lijst - vervolg

| Code (2) | Omschrijving | Eenheid | 1996 | 1997 | 1998 | 1999 |
|----------|--|--------------------|----------------------------------|--------------------------------|--------------------------------|-------------------|
| 293 | MACHINES EN WERKTUIGEN VOOR DE LANDBOUW OF DE BOSBOUW | x 1000 BEF - | 19 508 711 | 19 024 194 | 21 276 077 | 20 222 728 |
| 2931 | Landbouwtractors | x 1000 BEF p/st | 3 518 623 3 700 | 827 745 1 281 | 878 223 1 126 | |
| 2932 | Andere machines en werktuigen voor de landbouw of de bosbouw | x 1000 BEF - | 15 990 088 | 18 196 449 | 20 397 854 | |
| 29321 | Machines voor de land-, tuin- of bosbouw, voor de voorbereiding, bewerking of bebouwing van de bodem | x 1000 BEF p/st | 325 039 1 681 | 357 441 1 678 | 349 682 2 168 | 396 024 2 650 |
| 293212 | Eggen (andere dan schijfeggen), cultivators, extirpators, hak-, schoffel- en wiedzmachines | x 1000 BEF p/st | 38 668 826 | 43 535 842 | 37 080 556 | 56 518 719 |
| 29321210 | Cultivators | x 1000 BEF p/st | 16 284 393 | | | |
| 29321500 | "Machines voor land-, tuin-, of bosbouw, n.e.g.; rollers voor gras-/sportvelden" | x 1000 BEF p/st | 208 557 518 | 232 943 523 | 230 031 1 277 | 253 295 1 607 |
| 29322037 | Andere gazonmaaimachines, met motor met een in horizontaal vlak draaiende snijrichting | x 1000 BEF p/st | 276 599 68 405 | | | |
| 29323490 | Oogstmachines: machines voor het oogsten, plukken en ontvliezen van maïs en andere oogstmachines | x 1000 BEF p/st | | 119 867 74 | 104 889 73 | 126 419 81 |
| 293250 | Aanhangwagens en opleggers voor landbouwdoeleinden, zelfladend of zelflossend | x 1000 BEF p/st | 496 085 1 574 | 489 110 1 364 | 589 365 1 436 | 637 775 1 494 |
| 293270 | Delen van machines en toestellen voor de landbouw of de bosbouw | x 1000 BEF - | 812 477 | 950 725 | 1 058 726 | 1 079 172 |
| 29327020 | Delen van land-, tuin- of bosbouw-machines voor de grondvoorbereiding of verbouwing van gewassen | x 1000 BEF - | | | | 209 485 |
| 29327040 | Andere delen van machines, toestellen en werktuigen voor de land-, tuin- of bosbouw | x 1000 BEF - | 225 175 | 297 777 | 353 854 | |
| 29327050 | Delen van machines, toestellen en werktuigen van post 84.33 | x 1000 BEF - | 353 160 | 358 085 | 400 828 | 556 307 |
| 29329 | Installatie, reparatie en onderhoud van machines en toestellen voor de landbouw of de bosbouw | x 1000 BEF - | 132 883 | | 131 917 | 173 157 |
| 29329200 | Reparatie en onderhoud van machines en werktuigen voor de landbouw en de bosbouw | x 1000 BEF - | | 122 073 | | |
| 2940 | Gereedschapswerktuigen | x 1000 BEF - | 11 927 582 | 13 442 097 | 14 511 790 | 14 104 788 |
| 29401 | Gereedschapswerktuigen voor het bewerken van metaal met behulp van laserstralen of dergelijke procédés; | x 1000 BEF p/st | 334 693 293 | 340 730 2 204 | | |
| 294011 | Gereedschapswerktuigen voor het bewerken van ongeacht welke stof waarbij materiaal wordt weggenomen, met | x 1000 BEF p/st | 328 573 292 | 339 730 2 203 | | |
| 29402 | Draaibanken, machines voor het boren, ruimen of frezen | x 1000 BEF p/st | 318 851 761 | 697 192 826 | 627 054 820 | 932 158 139 |
| 294021 | Draaibanken voor het verspanend bewerken van metaal | x 1000 BEF p/st | 90 910 3 | 230 649 5 | 274 378 1 | |

(1) Leveringen m.i.v. aan het buitenland geleverd maakloonwerk.

(2) Statistische classering van producten gekoppeld aan activiteiten - CPA (2-6 cijfers); Prodcom-lijst (8 cijfers).

Maandstatistiek van de industriële productie - PRODCOM

Leveringen (1) in waarde en in hoeveelheid volgens de CPA en de Prodcop-lijst - vervolg

| Code (2) | Omschrijving | Eenheid | 1996 | 1997 | 1998 | 1999 |
|----------|---|--------------------|--------------------|--------------------|--------------------|---------------------|
| 294022 | Machines voor het boren, ruimen of frezen van metaal | x 1000 BEF p/st | 227 941 758 | 466 543 821 | 352 676 819 | |
| 29403 | Andere gereedschapswerktuigen voor de metaalbewerking | x 1000 BEF p/st | 6 608 169 6 153 | 7 007 547 4 157 | 7 874 675 3 428 | 6 876 472 14 814 |
| 294031 | Machines voor het afbramen, slijpen, lappen, polijsten, afslijpen, honen of op andere wijze afwerken van metalen | x 1000 BEF p/st | | | | 51 848 404 |
| 294032 | Machines voor het buigen, het vouwen, het strekken, het afknippen, het ponsen of het inkepen van metaal, met | x 1000 BEF p/st | 2 332 098 699 | 2 527 622 781 | 2 710 023 677 | 2 803 180 668 |
| 29403270 | Machines (en persen) voor het inkepen of ponsen, met numerieke besturing | x 1000 BEF p/st | 917 486 112 | 1 014 920 151 | 1 058 909 138 | |
| 294033 | Andere machines voor het buigen, het vouwen, het strekken of het vlakken van metaal | x 1000 BEF p/st | 1 693 765 1 018 | 2 169 360 1 511 | 2 376 138 1 312 | 1 898 640 942 |
| 29403333 | Mach. voor het buigen, vouwen, ..., van vlakke prod., excl. met num. best. | x 1000 BEF p/st | 386 111 358 | 503 822 407 | 646 602 452 | 478 493 453 |
| 29403350 | Machines (en persen) voor het afknippen, n.e.g. | x 1000 BEF p/st | 547 571 369 | 897 749 606 | 669 227 354 | |
| 294034 | Machines voor het smeden, het stampen of het hameren; hydraulische en andere persen | x 1000 BEF p/st | 1 219 881 242 | 1 370 770 329 | 1 793 383 314 | 1 706 687 343 |
| 294035 | Gereedschapswerktuigen n.e.g., voor het niet-verspanend bewerken van metaal, gesinterde metaalcarbiden of cermets | x 1000 BEF p/st | | | | 416 117 12 457 |
| 29403570 | Gereedschapswerktuigen voor het niet-verspanend bew. van metaal, ..., n.e.g. | x 1000 BEF p/st | | 163 270 8 | 279 227 9 | |
| 29404 | Gereedschapswerktuigen voor het bewerken van steen, hout e.d.; persen voor spaan- en vezelplaat e.d. | x 1000 BEF p/st | 1 250 054 6 880 | 1 399 580 7 565 | 1 647 692 7 530 | 1 584 365 7 182 |
| 294041 | Gereedschapswerktuigen voor het bewerken van steen, van keramische producten, van beton en van dergelijke | x 1000 BEF p/st | | 246 391 16 | 334 487 38 | |
| 294042 | Gereedschapswerktuigen voor het bewerken van hout, van kurk, van been, van geharde rubber, van harde kunststof | x 1000 BEF p/st | | 1 153 189 7 549 | 1 313 205 7 492 | |
| 29404250 | Schaaf-, frees- en profileermachines voor hout, kurk, been, enz. | x 1000 BEF p/st | 80 399 161 | 37 716 105 | | |
| 29404267 | Boor- en uitsteekmachines voor hout, kurk, been, enz. | x 1000 BEF p/st | 3 213 25 | | | |
| 29404285 | Gereedschapswerktuigen voor hout, kurk, been, enz., n.e.g. | x 1000 BEF p/st | 659 604 6 285 | 747 420 6 953 | 742 322 6 851 | |
| 29404287 | Machines voor de behandeling van hout en kurk, met eigen functies | x 1000 BEF p/st | 199 235 153 | 181 023 123 | 294 100 194 | 225 255 199 |
| 294060 | Machines en toestellen voor het solderen of het lassen; machines en toestellen voor het oppervlakteharden; | x 1000 BEF p/st | 61 557 744 | 117 993 1 001 | | |
| 29407 | Delen en toebehoren van gereedschapswerktuigen | x 1000 BEF - | 2 669 418 | 3 262 479 | 2 982 561 | 3 228 133 |
| 294071 | Gereedschapshouders en zelfopenende draadsnijkkoppen | x 1000 BEF - | | 77 743 | 125 023 | |

(1) Leveringen m.i.v. aan het buitenland geleverd maakloonwerk.

(2) Statistische classering van producten gekoppeld aan activiteiten - CPA (2-6 cijfers); Prodcop-lijst (8 cijfers).

Maandstatistiek van de industriële productie - PRODCOM

Leveringen (1) in waarde en in hoeveelheid volgens de CPA en de Prodcom-lijst - vervolg

| Code (2) | Omschrijving | Eenheid | 1996 | 1997 | 1998 | 1999 |
|----------|---|--------------------|---------------------|---------------------|---------------------|------------------|
| 294071 | Gereedschapshouders en zelfopenende draadsnijkoppen | x 1000 BEF kg | 68 352 49 | | | 109 471 1 |
| 294072 | Werkstukhouders | x 1000 BEF kg | 233 687 198 407 | 181 504 163 979 | 52 591 13 049 | |
| 294074 | Delen en toebehoren voor gereedschapswerktuigen voor het bewerken van metaal | x 1000 BEF - | 1 830 925 | 2 339 664 | 2 028 655 | 2 169 314 |
| 29407430 | Delen en toebehoren voor machines van de posten 84.56 t/m 84.61 | x 1000 BEF - | 134 688 | 130 181 | 136 091 | 112 378 |
| 29407450 | Delen en toebehoren voor machines van post 84.62 of 84.63 | x 1000 BEF - | 1 696 237 | 2 209 483 | 1 892 564 | 2 056 936 |
| 294075 | Delen en toebehoren voor gereedschapswerktuigen voor het bewerken van hout, kurk, geharde rubber e.a. harde stoffen | x 1000 BEF - | 514 687 | 572 378 | 678 871 | 794 821 |
| 29407530 | Delen en toebehoren voor machines van post 84.64 | x 1000 BEF - | 275 167 | 298 247 | 408 018 | 498 021 |
| 29407550 | Delen en toebehoren voor machines van post 84.65 | x 1000 BEF - | 239 520 | 274 131 | 270 853 | 296 800 |
| 29409 | Installatie, reparatie en onderhoud van gereedschapswerktuigen | x 1000 BEF - | 684 502 | 616 576 | 794 634 | 865 579 |
| 29409100 | Installatie van gereedschapswerktuigen | x 1000 BEF - | | | 83 188 | 131 979 |
| 29409200 | Reparatie en onderhoud van gereedschapswerktuigen | x 1000 BEF - | | | 711 446 | 733 600 |
| 295 | OVERIGE MACHINES, APPARATEN EN WERKTUIGEN VOOR SPECIFIEKE DOELEINDEN | x 1000 BEF - | 80 445 133 | 88 198 714 | 99 232 598 | 91 535 724 |
| 2951 | Machines voor de metallurgie | x 1000 BEF - | 2 792 841 | 2 846 977 | 3 036 136 | 3 062 970 |
| 29511 | Machines voor de metallurgie en delen daarvan | x 1000 BEF - | | 2 505 254 | | 2 555 016 |
| 295112 | Delen van machines voor de metallurgie; walsrollen; delen van walsstoelen | x 1000 BEF - | 2 443 435 | 2 505 254 | 2 652 206 | 2 554 978 |
| 29519 | Installatie, reparatie en onderhoud van machines voor de metallurgie | x 1000 BEF - | 349 406 | 341 723 | 383 930 | 507 954 |
| 2952 | Machines voor de winning van delfstoffen en voor de bouw | x 1000 BEF - | 32 138 140 | 37 661 987 | 45 795 946 | |
| 29521 | Machines voor de winning van delfstoffen | x 1000 BEF p/st | 832 822 46 986 | 859 646 40 438 | 932 806 37 507 | |
| 295211 | Continu-werkende transportinrichtingen, voor ondergronds gebruik | x 1000 BEF p/st | | | 131 000 11 200 | |
| 295212 | Gesteentesnijders, kolenploegen (schaven) en machines voor het boren van tunnels; andere machines voor het | x 1000 BEF p/st | 721 822 34 286 | 718 646 28 238 | 801 806 26 307 | |
| 29522 | Machines en toestellen, met eigen beweegkracht, voor het afgraven, delven, enz., alsmede delen daarvan | x 1000 BEF p/st | 20 799 259 4 920 | 25 625 144 5 834 | 33 597 387 7 651 | |

(1) Leveringen m.i.v. aan het buitenland geleverd maakloonwerk.

(2) Statistische classering van producten gekoppeld aan activiteiten - CPA (2-6 cijfers); Prodcom-lijst (8 cijfers).

Maandstatistiek van de industriële productie - PRODCOM

Leveringen (1) in waarde en in hoeveelheid volgens de CPA en de Prodcorm-lijst - vervolg

| Code (2) | Omschrijving | Eenheid | 1996 | 1997 | 1998 | 1999 |
|----------|--|--------------------|---------------------|--------------------|--------------------|------------------|
| 295240 | Machines en toestellen voor het sorteren, het malen, het mengen e.d. van aarde, steen e.a. minerale stoffen | x 1000 BEF p/st | 1 747 980 4 493 | 1 813 557 3 535 | 2 058 634 8 691 | |
| 29526 | Delen van machines voor het winnen van delfstoffen en voor de bouw | x 1000 BEF - | 7 296 519 | 8 526 444 | 8 794 953 | 7 545 623 |
| 295261 | Delen van machines voor het boren of van graafmachines; delen van kranen | x 1000 BEF - | 7 152 270 | 8 397 386 | 8 735 723 | 7 404 637 |
| 29526150 | Delen van machines en toestellen van 84.26, 84.29 en 84.30, n.e.g. | x 1000 BEF - | | | | 7 292 443 |
| 29526200 | Delen van machines en toestellen van post 84.74 | x 1000 BEF - | 144 249 | 129 058 | 59 230 | |
| 29529 | Installatie, reparatie en onderhoud van machines voor de winning van delfstoffen en voor de bouw | x 1000 BEF - | 435 296 | 431 055 | 412 166 | 515 216 |
| 2953 | Machines voor de productie van voedings- en genotmiddelen | x 1000 BEF - | 5 443 468 | 5 332 033 | 6 440 888 | |
| 29531 | Machines voor de productie van voedings- en genotmiddelen | x 1000 BEF p/st | 2 571 102 10 834 | 2 548 890 7 193 | 2 898 107 7 064 | |
| 29531300 | Machines voor de meelindustrie of de behandeling van graan, ..., n.e.g. | x 1000 BEF p/st | 45 165 121 | | | |
| 295315 | Bakkersovens, niet-elektrisch; droogtoestellen voor landbouwproducten; toestellen voor het koken, bakken of | x 1000 BEF p/st | 270 373 1 591 | 241 797 1 371 | 250 879 1 365 | |
| 295316 | Machines en toestellen, n.e.g., voor de industriële bereiding of vervaardiging van voedingsmiddelen of dranken(incl. | x 1000 BEF p/st | 1 890 036 9 122 | 1 858 216 5 663 | 2 156 094 5 534 | |
| 29531613 | Machines en toestellen voor brood- of banketbakkerijen, n.e.g. | x 1000 BEF p/st | 587 486 3 542 | 614 033 3 572 | 622 244 3 737 | 612 781 3 789 |
| 29531620 | Machines voor het vervaardigen van suikergoed, cacao en chocolade | x 1000 BEF p/st | 177 795 113 | 78 734 53 | 120 585 82 | 65 029 201 |
| 29531640 | Machines en toestellen voor brouwerijen | x 1000 BEF p/st | 191 740 387 | 300 579 689 | 221 163 430 | 208 546 245 |
| 29531650 | Machines en toestellen voor het bewerken of verwerken van vlees | x 1000 BEF p/st | 216 739 4 249 | 247 410 411 | 211 757 362 | 138 405 226 |
| 29531670 | Machines voor de bereiding/vervaardiging van voedingsmiddelen/dranken, n.e.g. | x 1000 BEF p/st | 265 056 540 | 313 303 633 | | |
| 29532 | Delen van machines voor de productie van voedings- en genotmiddelen | x 1000 BEF - | 602 222 | 599 812 | 694 521 | 728 665 |
| 295321 | Delen van melkmachines en machines en toestellen voor zuivelbedrijven; delen van machines voor de bereiding of | x 1000 BEF - | 395 615 | | | |
| 29532130 | Delen van melkmachines en van machines en toestellen voor zuivelbedrijven | x 1000 BEF - | | | | 392 022 |
| 295322 | Delen van machines voor de productie van voedingsmiddelen | x 1000 BEF - | 206 607 | | 390 375 | 336 643 |
| 29532250 | Delen van machines van post 84.38 | x 1000 BEF - | 196 460 | 294 069 | | |

(1) Leveringen m.i.v. aan het buitenland geleverd maakloonwerk.

(2) Statistische classering van producten gekoppeld aan activiteiten - CPA (2-6 cijfers); Prodcorm-lijst (8 cijfers).

Maandstatistiek van de industriële productie - PRODCOM

Leveringen (1) in waarde en in hoeveelheid volgens de CPA en de Prodcorm-lijst - vervolg

| Code (2) | Omschrijving | Eenheid | 1996 | 1997 | 1998 | 1999 |
|----------|--|--------------------|---------------------|---------------------|---------------------|--------------------|
| 29539 | Installatie, reparatie en onderhoud van machines voor de productie van voedings- en genotmiddelen | x 1000 BEF - | 2 270 144 | 2 183 331 | 2 848 260 | |
| 29539100 | Installatie van machines voor de productie van voedings- en genotmiddelen | x 1000 BEF - | 2 008 585 | 1 881 196 | | |
| 29539200 | Reparatie en onderhoud van machines voor de productie van voedings- en genotmiddelen | x 1000 BEF - | 261 559 | 302 135 | 342 809 | 356 519 |
| 2954 | Machines voor de productie van textiel, kleding en leder | x 1000 BEF - | 20 740 767 | 22 270 088 | 22 703 099 | 18 662 575 |
| 29541 | Machines voor het voorbereiden, het spinnen, het weven en het breien van textielstoffen | x 1000 BEF - | 13 940 612 | 14 343 098 | 14 750 104 | 11 771 838 |
| 29541170 | Machines voor het bereiden van spinvezels, n.e.g. | x 1000 BEF p/st | 176 137 264 | 167 058 2 414 | | 353 236 215 |
| 295412 | Machines voor het spinnen; machines voor het doubleren of twijnen, machines voor het spoelen, opwinden of | x 1000 BEF p/st | 480 867 188 | 505 745 182 | 634 250 198 | 595 351 205 |
| 295413 | Weefgetouwen | x 1000 BEF p/st | 12 060 383 5 703 | 12 367 099 5 690 | 12 782 548 5 972 | 9 712 417 4 768 |
| 29542 | Andere machines voor de productie van textiel en kleding (incl. naaimachines) | x 1000 BEF - | 1 726 887 | 1 966 899 | 2 074 406 | 1 859 539 |
| 295421 | Machines en toestellen voor het wassen, wringen, strijken, persen, bleken, verven, appreteren e.d. van garens en | x 1000 BEF - | 608 214 | 591 546 | 728 932 | 674 835 |
| 29542130 | Strijkmachines en strijkpersen (incl. fixeerpersen) | x 1000 BEF p/st | 363 565 559 | 346 088 658 | 379 552 696 | |
| 29542170 | Machines voor het op- of afrollen, vouwen, snijden of kartelen van weefsels | x 1000 BEF p/st | | 55 188 99 | | 41 467 55 |
| 295422 | Wasmachines; machines voor het droog reinigen; droogmachines, met een capaciteit van meer dan 10 kg | x 1000 BEF p/st | | 1 112 638 10 296 | 1 087 913 9 463 | |
| 29542230 | Wasmachines voor wasgoed, capaciteit > 10 kg droog wasgoed | x 1000 BEF p/st | 775 104 7 848 | | 968 224 8 263 | 886 187 7 581 |
| 295423 | Naaimachines, andere dan naaimachines voor het boekbindersbedrijf of voor huishoudelijk gebruik | x 1000 BEF p/st | | 262 715 3 260 | 257 561 2 884 | |
| 29544 | Delen en toebehoren van machines voor de productie van textiel, kleding en leder | x 1000 BEF - | 4 565 140 | 5 265 637 | 5 262 983 | 4 542 153 |
| 295441 | Delen en toebehoren van weefgetouwen en machines voor het spinnen | x 1000 BEF - | 4 250 105 | 4 858 589 | 4 792 803 | 4 095 240 |
| 29544110 | Delen en hulpstukken voor machines van GS 8444 - 8445 en van hulpmachines | x 1000 BEF - | 208 034 | 277 037 | 271 036 | 277 311 |
| 29544150 | Delen en hulpstukken voor weefgetouwen en van hulpmachines en -toestellen | x 1000 BEF - | 4 042 071 | 4 581 552 | 4 521 767 | 3 817 929 |
| 295442 | Delen van machines voor andere bewerkingen van textielstoffen en kleding en voor het bewerken van leder | x 1000 BEF - | 315 035 | 407 048 | 470 180 | 446 913 |
| 29544220 | Delen van machines en toestellen van post 84.51 | x 1000 BEF - | 192 477 | 184 839 | 198 132 | 194 373 |

(1) Leveringen m.i.v. aan het buitenland geleverd maakloonwerk.

(2) Statistische classering van producten gekoppeld aan activiteiten - CPA (2-6 cijfers); Prodcorm-lijst (8 cijfers).

Maandstatistiek van de industriële productie - PRODCOM

Leveringen (1) in waarde en in hoeveelheid volgens de CPA en de Prodcop-lijst - vervolg

| Code (2) | Omschrijving | Eenheid | 1996 | 1997 | 1998 | 1999 |
|----------|---|--------------------|----------------------|----------------------|----------------------|----------------------|
| 29549200 | Reparatie en onderhoud van machines voor de produktie van textiel, kleding en leer | x 1000 BEF - | 185 033 | 177 887 | 174 550 | 159 319 |
| 2955 | Machines voor de produktie van papier of karton | x 1000 BEF - | 326 339 | 231 725 | 159 031 | 197 581 |
| 29551 | Machines voor de produktie van papier of karton, alsmede delen daarvan | x 1000 BEF - | 290 394 | 206 294 | 137 339 | 185 257 |
| 295511 | Machines voor de produktie van papier of karton | x 1000 BEF p/st | 119 154 20 | 67 696 19 | | 89 813 101 |
| 295512 | Delen van machines voor de produktie van papier of karton | x 1000 BEF - | 171 240 | 138 598 | | |
| 29551270 | Delen van machines voor de bewerking van papierstof, papier of karton (incl. snijmach.), n.e.g. | x 1000 BEF - | | | | 95 444 |
| 29559 | Installatie, reparatie en onderhoud van machines voor de produktie van papier of karton | x 1000 BEF - | 35 945 | 25 431 | 21 692 | 12 324 |
| 2956 | Overige machines, apparaten en werktuigen voor specifieke doeleinden, n.e.g. | x 1000 BEF - | 19 003 578 | 19 855 904 | 21 097 498 | 20 488 435 |
| 29561 | Machines en toestellen voor het drukken en het inbinden van boeken, alsmede delen daarvan | x 1000 BEF - | 4 473 841 | 4 796 173 | 5 873 010 | 6 096 025 |
| 295615 | Delen van machines en toestellen voor het drukken en het inbinden of innaaien van boeken | x 1000 BEF - | 352 486 | 380 199 | 471 700 | 518 566 |
| 29562 | Diverse machines en toestellen voor specifieke doeleinden, alsmede delen daarvan | x 1000 BEF - | 13 833 899 | 13 964 331 | 14 024 984 | 12 941 171 |
| 295624 | Gietvormen; vormkasten voor gieterijen; modelplaten voor gietvormen; modellen voor gietvormen | x 1000 BEF - | 4 807 183 | 5 171 276 | 5 312 729 | 4 892 314 |
| 29562413 | Vormkasten voor gieterijen, modelplaten en modellen (excl. van hout) | x 1000 BEF kg | 615 623 2 939 889 | 639 634 3 371 292 | 451 934 3 324 012 | 424 070 1 537 426 |
| 29562420 | Vormen voor het spuit- of persgieten van metalen of metaalcarbiden | x 1000 BEF p/st | 121 998 2 222 | 151 636 2 907 | 152 437 2 940 | 148 518 2 666 |
| 29562470 | Vormen voor het spuit- of persgieten van rubber of kunststof | x 1000 BEF p/st | 2 918 041 30 139 | 3 031 641 36 112 | 3 472 093 27 653 | 3 073 979 17 539 |
| 29562480 | Vormen voor rubber of kunststof (excl. die voor spuit- of persgieten) | x 1000 BEF p/st | 12 731 540 | 6 113 365 | | 99 749 1 004 |
| 295625 | Machines en toestellen voor specifieke doeleinden, n.e.g. | x 1000 BEF p/st | 3 915 029 75 499 | 3 141 949 98 453 | 3 284 978 104 967 | 3 057 915 115 060 |
| 29562530 | Machines voor het vervaardigen/warm bewerken van glas/glaswerk | x 1000 BEF p/st | | | | 483 857 430 |
| 29562565 | Machines voor het mengen, kneden, ..., met een eigen functie, n.e.g. (excl. robots) | x 1000 BEF p/st | 441 938 5 982 | 240 722 660 | 283 356 2 590 | 321 096 3 418 |
| 29562590 | Andere machines en mechanische toestellen van GS 84, n.e.g. | x 1000 BEF p/st | 1 057 066 68 643 | 1 415 973 96 932 | 1 478 869 101 903 | 1 539 773 111 206 |
| 295626 | Delen van machines en toestellen voor specifieke doeleinden, n.e.g. | x 1000 BEF - | 2 363 141 | 2 583 720 | 2 367 164 | 2 287 395 |

(1) Leveringen m.i.v. aan het buitenland geleverd maakloonwerk.

(2) Statistische classering van producten gekoppeld aan activiteiten - CPA (2-6 cijfers); Prodcop-lijst (8 cijfers).

Maandstatistiek van de industriële productie - PRODCOM

Leveringen (1) in waarde en in hoeveelheid volgens de CPA en de Prodcom-lijst - vervolg

| Code (2) | Omschrijving | Eenheid | 1996 | 1997 | 1998 | 1999 |
|----------|---|--------------------|----------------------|--------------------|--------------------|--------------------|
| 29562670 | Delen van machines van GS 8479 | x 1000 BEF - | 1 976 708 | 2 146 937 | 1 872 542 | 1 832 352 |
| 29569 | Installatie, reparatie en onderhoud van machines en toestellen voor specifieke doeleinden n.e.g. | x 1000 BEF - | 695 838 | 1 095 400 | 1 199 504 | 1 451 239 |
| 29569100 | Installatie van overige machines, apparaten en werktuigen voor specifieke doeleinden, n.e.g. | x 1000 BEF - | 453 906 | 845 501 | 853 779 | 895 882 |
| 29569200 | Reparatie en onderhoud van overige machines, apparaten en werktuigen voor specifieke doeleinden, n.e.g. | x 1000 BEF - | 241 932 | 249 899 | 345 725 | 555 357 |
| 29601 | Wapens en munitie, alsmede delen daarvan | x 1000 BEF - | 8 356 553 | 8 792 000 | 10 068 294 | 7 015 210 |
| 296013 | Revolvers, pistolen en andere vuurwapens en dergelijke toestellen; andere wapens | x 1000 BEF p/st | 167 395 5 890 | 137 907 2 881 | 170 020 3 496 | 217 467 5 253 |
| 296014 | Bommen, raketten en andere oorlogsmunitie; patronen, andere munitie en projectielen, alsmede delen | x 1000 BEF - | 2 901 052 | 5 233 819 | 4 235 179 | 3 258 566 |
| 296015 | Delen van oorlogswapens en van andere wapens | x 1000 BEF - | 3 573 884 | 2 371 722 | | |
| 29601530 | Delen en toebehoren van de artikelen van GS 9302 - 9304, behalve van oorlogswapens | x 1000 BEF - | 464 112 | | 188 213 | |
| 29601550 | Delen en toebehoren van oorlogswapens van post 93.01 | x 1000 BEF - | 3 109 772 | | | |
| 297 | HUISHOUDAPPARATEN N.E.G. | x 1000 BEF - | 10 828 118 | 12 045 412 | 12 356 162 | 8 913 787 |
| 2971 | Elektrische huishoudapparaten | x 1000 BEF - | 7 025 953 | 7 898 730 | 8 204 414 | 4 597 662 |
| 297111 | Koelkasten en vrieskasten, voor huishoudelijk gebruik | x 1000 BEF p/st | 92 821 2 256 | 119 771 2 690 | 117 505 2 387 | 83 690 3 166 |
| 297113 | Was- en droogmachines voor wasgoed, voor huishoudelijk gebruik | x 1000 BEF p/st | 510 654 51 350 | 437 312 12 298 | 412 674 7 478 | 488 266 6 609 |
| 29711550 | Afzuigkappen, horizontale zijde <= 120 cm | x 1000 BEF p/st | 701 724 60 782 | | 827 236 64 357 | |
| 29712 | Andere elektrische huishoudapparaten n.e.g. | x 1000 BEF - | 5 719 059 | 6 587 542 | 6 845 931 | 3 155 193 |
| 297121 | Elektromechanische toestellen voor huishoudelijk gebruik, met ingebouwde elektromotor | x 1000 BEF - | 14 867 | 28 525 | 7 583 | |
| 297121 | Elektromechanische toestellen voor huishoudelijk gebruik, met ingebouwde elektromotor | x 1000 BEF p/st | | | | 9 630 11 |
| 297122 | Scheerapparaten en tondeuses, met ingebouwde elektromotor | x 1000 BEF p/st | 20 990 33 238 | 20 368 32 430 | 18 685 31 131 | 1 700 3 390 |
| 297123 | Elektrothermische toestellen voor haarbehandeling of voor het drogen van handen; elektrische strijkijzers | x 1000 BEF p/st | 188 642 420 117 | 175 731 377 654 | 156 782 332 922 | 38 190 86 310 |
| 297124 | Andere elektrothermische toestellen | x 1000 BEF p/st | 1 186 838 731 825 | 365 765 166 250 | 268 206 96 517 | 372 175 138 397 |

(1) Leveringen m.i.v. aan het buitenland geleverd maakloonwerk.

(2) Statistische classering van producten gekoppeld aan activiteiten - CPA (2-6 cijfers); Prodcom-lijst (8 cijfers).

Maandstatistiek van de industriële productie - PRODCOM

Leveringen (1) in waarde en in hoeveelheid volgens de CPA en de Prodcom-lijst - vervolg

| Code (2) | Omschrijving | Eenheid | 1996 | 1997 | 1998 | 1999 |
|----------|---|--------------------|----------------------|-----------------------|----------------------|----------------------|
| 297125 | Elektrische geisers en andere elektrische heetwatertoestellen en elektrische pompelaars | x 1000 BEF p/st | 1 145 898 420 150 | 1 282 764 661 081 | 1 469 669 702 411 | 1 587 379 785 197 |
| 297126 | Elektrische toestellen voor de verwarming van woonruimten of voor bodemverwarming | x 1000 BEF p/st | 839 472 201 998 | 921 264 209 399 | 958 407 217 069 | 1 072 474 249 733 |
| 29712630 | Accumulatieradiatoren | x 1000 BEF p/st | 120 939 5 719 | 147 683 8 068 | 134 608 8 702 | 78 531 6 393 |
| 29712657 | Elektrische verwarmingstoestellen met ingebouwde ventilator | x 1000 BEF p/st | 5 519 2 317 | | 10 772 3 719 | 10 335 3 833 |
| 297128 | Andere ovens, fornuizen, komforen en grilleerapparaten | x 1000 BEF p/st | 57 580 21 605 | 28 042 3 169 | | |
| 29712900 | Elektrische verwarmingselementen | x 1000 BEF kg | | | | 33 752 3 529 |
| 2972 | Niet-elektrische huishoudapparaten | x 1000 BEF - | 3 802 165 | 4 146 682 | 4 151 748 | 4 316 125 |
| 29721 | Kook- en verwarmingselementen voor huishoudelijk gebruik, niet-elektrisch | x 1000 BEF p/st | 3 368 297 228 949 | 3 803 491 246 875 | 3 982 257 206 615 | 4 150 371 200 559 |
| 297211 | Kooktoestellen en bordenwarmers voor huishoudelijk gebruik, van ijzer, staal of koper, niet-elektrisch | x 1000 BEF p/st | | | 152 921 4 948 | 141 381 4 480 |
| 297212 | Andere toestellen voor huishoudelijk gebruik, voor gas, voor vloeibare of voor vaste brandstof | x 1000 BEF p/st | 2 050 220 126 265 | 2 234 536 134 047 | 2 288 947 135 118 | 2 456 966 137 925 |
| 29721270 | Andere toestellen voor vaste brandstof, van ijzer of van staal | x 1000 BEF p/st | 1 177 345 66 057 | 1 229 348 69 783 | 1 309 244 68 035 | 1 383 103 71 284 |
| 29721300 | Luchtverhitters en apparaten voor het verspreiden van warme lucht en wezenlijke delen van deze apparatuur | x 1000 BEF p/st | 754 751 19 399 | 987 288 22 697 | 952 653 22 483 | 1 027 157 23 984 |
| 29721400 | Geisers en andere heetwatertoestellen, niet elektrisch | x 1000 BEF p/st | | | 587 736 44 066 | |
| 29722000 | Delen van toestellen van post 73.21, van ijzer of van staal | x 1000 BEF - | 433 868 | 343 191 | 169 491 | 165 754 |
| 300 | KANTOORMACHINES EN COMPUTERS | x 1000 BEF - | 11 948 899 | 12 781 194 | 14 490 444 | 14 541 050 |
| 3001 | Kantoor machines, alsmede delen daarvan | x 1000 BEF - | 1 841 833 | 2 464 561 | 1 552 263 | 1 161 694 |
| 30011 | Schrijfmachines, tekstverwerkende machines, rekenmachines, alsmede delen daarvan | x 1000 BEF p/st | | 905 489 70 606 909 | | |
| 30012 | Fotokopieerapparaten, offsetdruk- en andere kantoor machines, alsmede delen daarvan | x 1000 BEF - | | 1 559 072 | | |
| 300123 | Andere kantoor machines | x 1000 BEF p/st | | 1 487 536 111 325 | | |
| 3002 | Computers en andere informatieverwerkende machines | x 1000 BEF - | 10 107 066 | 10 316 633 | 12 938 181 | 13 379 356 |
| 30021 | Gegevensverwerkende machines en delen en toebehoren daarvan | x 1000 BEF - | 5 528 500 | 6 077 224 | 8 352 547 | 9 218 362 |

(1) Leveringen m.i.v. aan het buitenland geleverd maakloonwerk.

(2) Statistische classering van producten gekoppeld aan activiteiten - CPA (2-6 cijfers); Prodcom-lijst (8 cijfers).

Maandstatistiek van de industriële productie - PRODCOM

Leveringen (1) in waarde en in hoeveelheid volgens de CPA en de Prodcom-lijst - vervolg

| Code (2) | Omschrijving | Eenheid | 1996 | 1997 | 1998 | 1999 |
|----------|---|--------------------|------------------------|------------------------|------------------------|------------------------|
| 30021300 | Machines met in één huis ten minste een centrale verwerkingseenheid en een invoer-/uitvoereenheid | x 1000 BEF p/st | | | 1 146 174 19 754 | 1 240 839 23 195 |
| 300216 | Invoer- en uitvoereenheden | x 1000 BEF p/st | 2 363 769 9 384 | 2 871 114 14 722 | 4 362 512 7 876 | 4 777 468 8 620 |
| 300217 | Geheugeneenheden | x 1000 BEF - | 123 | | | |
| 30021800 | Andere automatische gegevensverwerkende machines, n.e.g. | x 1000 BEF p/st | 832 784 11 714 | 939 768 18 331 | 1 211 502 23 278 | 1 430 843 22 820 |
| 30021900 | Delen/toebehoren van machines van GS8471 incl. delen/toebehoren die geschikt zijn voor >=2 machines van GS8469-8472 | x 1000 BEF - | 1 043 385 | 983 604 | 1 025 486 | 1 220 006 |
| 30029000 | Installatie van computers en andere apparatuur voor de verwerking van informatie | x 1000 BEF - | 4 578 566 | 4 239 409 | 4 585 634 | 4 160 994 |
| 31 | ELECTRISCHE MACHINES EN APPARATEN N.E.G. | x 1000 BEF - | 125 300 279 | 136 036 228 | 141 334 554 | 152 203 621 |
| 3110 | Elektromotoren, elektrische generatoren en elektrische transformatoren | x 1000 BEF - | 18 767 653 | 20 376 862 | 22 441 208 | 24 917 889 |
| 311010 | Motoren met een vermogen <= 37,5 W; andere gelijkstroommotoren; gelijkstroomgeneratoren | x 1000 BEF p/st | 339 643 7 375 | 564 922 8 013 | 574 974 5 783 | 552 288 7 243 |
| 31102 | Universele motoren met een vermogen > 37,5 W; andere wisselstroommotoren; wisselstroomgeneratoren | x 1000 BEF p/st | 1 395 955 48 613 | 1 461 533 58 000 | 1 526 394 45 884 | 2 173 977 41 928 |
| 311022 | Eenfasewisselstroommotoren | x 1000 BEF p/st | | 130 575 43 699 | 104 802 32 665 | |
| 311024 | Meerfasewisselstroommotoren met een vermogen 750 W - 75 kW | x 1000 BEF p/st | | 65 772 5 545 | 56 981 4 779 | 30 361 2 963 |
| 311025 | Meerfasewisselstroommotoren met een vermogen > 75 kW | x 1000 BEF p/st | | 334 580 2 | 223 303 1 | |
| 311026 | Wisselstroomgeneratoren | x 1000 BEF p/st | 894 575 823 | 899 191 1 429 | 1 115 839 2 166 | |
| 31103 | Elektrische generatoraggregaten en roterende omvormers | x 1000 BEF p/st | 582 648 916 | 624 007 870 | 681 728 912 | 752 087 3 211 |
| 311031 | Generatoraggregaten aangedreven door een zuigermotor met zelfontsteking | x 1000 BEF p/st | 452 287 835 | 550 756 830 | | 565 163 1 240 |
| 31103113 | Generatoraggregaten met zuigermotor met zelfontsteking: vermogen <= 7,5 kVA | x 1000 BEF p/st | | 17 898 341 | 16 119 375 | |
| 31103115 | Generatoraggregaten met zuigermotor met zelfontsteking: 7,5 kVA < verm. <= 75 kVA | x 1000 BEF p/st | 76 934 226 | 107 947 344 | 109 637 342 | 144 640 417 |
| 31103130 | Generatoraggregaten met zuigermotor met zelfontsteking: 75 kVA < verm. <= 375 kVA | x 1000 BEF p/st | | 98 081 91 | 147 670 91 | 108 663 72 |
| 311032 | Generatoraggregaten aangedreven door een zuigermotor met vonkontsteking; roterende omvormers | x 1000 BEF p/st | 130 361 81 | | | 186 924 1 971 |
| 31104 | Elektrische transformatoren | x 1000 BEF p/st | 6 074 256 2 148 770 | 6 570 113 2 175 724 | 6 790 797 2 670 218 | 6 691 602 2 400 700 |

(1) Leveringen m.i.v. aan het buitenland geleverd maakloonwerk.

(2) Statistische classering van producten gekoppeld aan activiteiten - CPA (2-6 cijfers); Prodcom-lijst (8 cijfers).

Maandstatistiek van de industriële productie - PRODCOM

Leveringen (1) in waarde en in hoeveelheid volgens de CPA en de Prodcom-lijst - vervolg

| Code (2) | Omschrijving | Eenheid | 1996 | 1997 | 1998 | 1999 |
|----------|--|--------------------|-----------------------------|-----------------------------|-----------------------------|-----------------------------|
| 311041 | Transformatoren met vloeistofisolatie | x 1000 BEF p/st | 3 977 287 8 800 | 4 185 257 7 196 | | |
| 311042 | Andere transformatoren met een vermogen =< 16kVA | x 1000 BEF p/st | 2 037 780 2 121 938 | 2 344 262 2 152 814 | 2 286 778 2 638 452 | 2 009 223 2 384 228 |
| 31104235 | Transformatoren, n.e.g., met een vermogen <= 1 kVA | x 1000 BEF p/st | 125 908 483 613 | 122 590 488 650 | 126 568 837 398 | 110 480 592 176 |
| 311043 | Andere transformatoren met een vermogen => 16kVA | x 1000 BEF p/st | 59 189 18 032 | | | |
| 311050 | Ballasten voor ontladingslampen en -buizen; statische omvormers; andere smoorspoelen e.a. zelfinductiespoelen | x 1000 BEF p/st | 6 452 248 37 680 200 | 6 880 630 37 498 844 | 8 029 280 44 019 832 | 8 895 409 49 724 539 |
| 31105035 | Omvormers voor gelijkstroom | x 1000 BEF p/st | 182 322 14 535 | 267 768 18 805 | 235 182 13 134 | 200 849 13 536 |
| 31106 | Delen van elektromotoren, elektrische generatoren en elektrische transformatoren | x 1000 BEF - | 610 240 | 840 543 | 1 115 464 | 1 825 446 |
| 31106100 | Delen bestemd voor de machines van post 8501 of post 8502 | x 1000 BEF - | | 40 679 | | |
| 311062 | Delen van transformatoren, statische omvormers en smoorspoelen en zelfinductiespoelen | x 1000 BEF - | 588 867 | 799 864 | 1 000 816 | |
| 31109 | Installatie, reparatie en onderhoud van elektromotoren, elektrische generatoren en elektrische transformatoren | x 1000 BEF - | 3 312 663 | 3 435 114 | 3 722 571 | 4 027 080 |
| 31109100 | Installatie van elektromotoren en van elektrische generatoren en transformatoren | x 1000 BEF - | 1 861 096 | 1 687 174 | 1 823 377 | 2 187 888 |
| 31109200 | Reparatie en onderhoud van elektromotoren en van elektrische generatoren en transformatoren | x 1000 BEF - | 1 451 567 | 1 747 940 | 1 899 194 | 1 839 192 |
| 3120 | Schakel- en verdeelinrichtingen | x 1000 BEF - | 25 957 185 | 26 594 065 | 29 236 919 | 33 461 357 |
| 31201 | Toestellen voor het inschakelen, uitschakelen, aansluiten of verdelen van of voor het beveiligen tegen | x 1000 BEF p/st | | 347 653 19 630 | | |
| 312010 | Toestellen voor het inschakelen, uitschakelen, aansluiten of verdelen van elektrische stroom > 1000 V | x 1000 BEF p/st | 494 844 17 118 | 347 653 19 630 | | |
| 31201053 | Scheidingschakelaars en lastschakelaars: 1 kV< spanning <72,5 kV | x 1000 BEF p/st | 87 771 6 545 | | | |
| 31202 | Toestellen voor het inschakelen, uitschakelen, aansluiten of verdelen van elektrische stroom <= 1000 V | x 1000 BEF p/st | 13 501 463 2 634 833 388 | 13 522 306 3 119 200 162 | 13 502 063 3 693 679 646 | 15 524 248 3 876 384 181 |
| 312021 | Smeltveiligheden, <= 1000 V | x 1000 BEF p/st | 15 686 305 320 | | | 5 180 182 258 |
| 312022 | Vermogensschakelaars, <= 1000 V | x 1000 BEF p/st | 1 114 195 5 200 976 | 1 365 718 3 592 387 | | 2 050 706 3 658 084 |
| 31202230 | Vermogensschakelaars: spanning <= 1000 V, stroomsterkte <= 63 A | x 1000 BEF p/st | | | 1 509 404 2 895 140 | 1 897 183 3 624 386 |
| 312023 | Andere toestellen voor het beveiligen tegen elektrische stroom, <= 1000 V | x 1000 BEF - | 105 295 | 203 063 | 283 174 | 227 990 |

(1) Leveringen m.i.v. aan het buitenland geleverd maakloonwerk.

(2) Statistische classering van producten gekoppeld aan activiteiten - CPA (2-6 cijfers); Prodcom-lijst (8 cijfers).

Maandstatistiek van de industriële productie - PRODCOM

Leveringen (1) in waarde en in hoeveelheid volgens de CPA en de Prodcoum-lijst - vervolg

| Code (2) | Omschrijving | Eenheid | 1996 | 1997 | 1998 | 1999 |
|----------|--|--------------------|----------------------------|----------------------------|----------------------------|----------------------------|
| 312024 | Relais | x 1000 BEF p/st | 2 777 623 683 291 | 1 938 317 1 401 411 | 1 547 321 3 870 371 | 1 988 993 797 969 |
| 31202500 | Schakelaars, n.e.g.: spanning <= 1000 V | x 1000 BEF p/st | 1 818 705 36 436 427 | 1 780 092 41 109 326 | 1 730 770 40 100 063 | 1 996 256 35 488 158 |
| 312027 | Contactdozen, contactstoppen (stekkers) en andere toestellen voor het inschakelen e.d. van elektrische stroom n.e.g. | x 1000 BEF p/st | 7 669 959 2 592 207 374 | 8 226 738 3 072 768 659 | 8 425 277 3 646 585 031 | 9 255 123 3 836 257 712 |
| 31202750 | Contactdozen en -stoppen, spanning <= 1000 V, andere dan voor coaxiale kabels en voor gedrukte schakelingen | x 1000 BEF p/st | 2 024 380 456 263 954 | 2 185 742 566 898 447 | 2 261 019 627 753 900 | |
| 31202760 | Geprefabriceerde elementen voor elektrische stroomleidingen, spanning <= 1000 V | x 1000 BEF p/st | 534 420 49 795 | 345 544 36 680 | 546 564 63 176 | 604 600 49 116 |
| 31202770 | Aansluittoestellen en contactverbindingen voor draad en kabel, spanning <= 1000 V | x 1000 BEF p/st | 2 802 035 826 029 700 | 3 033 936 944 105 285 | 2 881 127 1 182 124 393 | 2 767 578 1 384 908 486 |
| 31203 | Borden | x 1000 BEF p/st | 4 210 294 391 658 | 4 140 575 337 997 | | |
| 312031 | Borden, panelen e.d., voorzien van schakelapparaten, enz., voor een spanning <= 1000 V | x 1000 BEF p/st | 2 841 582 296 422 | 2 619 515 271 245 | 3 779 351 429 305 | 4 120 222 464 829 |
| 31203130 | Numerieke besturingskasten met ingebouwde automatische gegevensverwerkende machines, spanning <= 1000 V | x 1000 BEF p/st | | | | 314 831 676 |
| 31203150 | Besturingstoestellen met programmeerbaar geheugen, spanning <= 1000 V | x 1000 BEF p/st | | | | 259 838 1 166 |
| 31203170 | Borden, enz., voor elektr. bediening of het verdelen van elektr. stroom, spanning <= 1000 V | x 1000 BEF p/st | 2 479 391 279 373 | 2 249 264 264 890 | 3 264 004 428 140 | 3 545 553 462 987 |
| 312032 | Borden, panelen e.d., voorzien van schakelapparaten, enz., voor een spanning > 1000 V | x 1000 BEF p/st | 1 368 712 95 236 | 1 521 060 66 752 | | |
| 31203203 | Borden, panelen, enz., 1000 V < spanning <= 72,5 kV | x 1000 BEF p/st | | 1 124 373 66 306 | 986 172 50 901 | 1 201 766 35 699 |
| 312040 | Delen van schakel- en verdeelinrichtingen | x 1000 BEF - | 4 034 805 | 4 233 469 | 5 368 905 | 4 883 281 |
| 31204030 | Borden, panelen, enz., van post 8537, zonder toestellen | x 1000 BEF p/st | | | 3 133 822 2 148 927 | 2 594 408 3 472 033 |
| 31204090 | Andere delen van toestellen van post 8535, 8536 of 8537 | x 1000 BEF - | | | 2 235 083 | 2 288 873 |
| 31209 | Installatie, reparatie en onderhoud van schakel- en verdeelinrichtingen | x 1000 BEF - | 3 715 779 | 4 350 062 | 4 937 351 | 7 001 284 |
| 31209100 | Installatie van schakel- en verdeelinrichtingen | x 1000 BEF - | 3 575 371 | 4 197 119 | 4 801 147 | 6 840 747 |
| 31209200 | Reparatie en onderhoud van schakel- en verdeelinrichtingen | x 1000 BEF - | 140 408 | 152 943 | 136 204 | 160 537 |
| 31301 | Geïsoleerde kabel en draad; optische-verzelskabel | x 1000 BEF kg | 17 254 388 130 760 966 | 18 466 574 131 860 426 | 17 298 052 121 684 599 | 16 272 013 131 610 352 |
| 313013 | Andere geleiders van elektriciteit, voor een spanning <= 1000 V | x 1000 BEF kg | 13 046 687 110 713 485 | 12 778 680 98 704 181 | 11 742 842 93 171 011 | 11 110 163 104 987 946 |

(1) Leveringen m.i.v. aan het buitenland geleverd maakloonwerk.

(2) Statistische classering van producten gekoppeld aan activiteiten - CPA (2-6 cijfers); Prodcoum-lijst (8 cijfers).

Maandstatistiek van de industriële productie - PRODCOM

Leveringen (1) in waarde en in hoeveelheid volgens de CPA en de Prodcorm-lijst - vervolg

| Code (2) | Omschrijving | Eenheid | 1996 | 1997 | 1998 | 1999 |
|----------|--|--------------------|-----------------------------|-------------------------|-------------------------|-------------------------|
| 31301370 | Geleiders van elektriciteit, 80 V < spanning <= 1000 V, met of zonder verbindingstukken | x 1000 BEF kg | | 9 364 042 78 097 561 | 8 700 647 75 958 700 | 8 455 645 86 423 073 |
| 31301400 | Geleiders van elektriciteit, spanning > 1 kV | x 1000 BEF kg | 1 700 480 15 989 893 | 2 472 283 26 172 907 | 2 218 382 20 863 695 | 1 921 932 19 261 421 |
| 3140 | Accumulatoren, elektrische elementen en elektrische batterijen | x 1000 BEF - | 15 645 270 | 17 008 436 | 17 635 783 | 17 516 832 |
| 31401 | Elektrische elementen en elektrische batterijen, alsmede delen daarvan | x 1000 BEF - | 14 325 965 | | | |
| 314011 | Elektrische elementen en elektrische batterijen | x 1000 BEF p/st | 14 324 634 1 757 456 979 | | | |
| 31402 | Elektrische accumulatoren en delen daarvan | x 1000 BEF - | 1 319 305 | | | |
| 3150 | Verlichtingstoestellen en elektrische lampen en buizen | x 1000 BEF - | 14 956 436 | 18 992 324 | 21 528 320 | 20 565 065 |
| 31501 | Elektrische gloeilampen en -buizen, gasontladinglampen en -buizen; booglampen | x 1000 BEF p/st | 4 621 864 52 378 935 | 7 069 863 63 282 567 | 9 031 824 86 698 739 | 7 404 546 65 504 112 |
| 31502 | Verlichtingstoestellen | x 1000 BEF p/st | 5 214 835 7 007 558 | 5 719 922 7 420 971 | 5 630 273 5 869 797 | 6 223 570 5 716 271 |
| 31502400 | Lichtreclames, verlichte aanwijzingsborden en dergelijke artikelen | x 1000 BEF p/st | 1 760 033 131 474 | 1 828 106 96 679 | 1 871 705 116 819 | 2 164 892 123 410 |
| 31503430 | Andere elektrische verlichtingstoestellen | x 1000 BEF p/st | 2 686 178 1 494 175 | 2 735 042 1 358 783 | 3 348 481 1 607 061 | 4 052 321 3 020 935 |
| 31504250 | Delen (excl. die van glas of kunststof) van verlichtingstoestellen | x 1000 BEF - | 240 428 | 345 196 | 366 109 | 199 432 |
| 316 | ELEKTRISCHE BENODIGDHEDEN N.E.G. | x 1000 BEF - | 32 719 347 | 34 597 967 | 33 194 272 | 39 470 465 |
| 3161 | Elektrische benodigdheden voor motoren en voertuigen n.e.g. | x 1000 BEF - | 13 779 861 | 14 563 416 | 15 137 802 | 15 573 899 |
| 3162 | Overige elektrische benodigdheden n.e.g. | x 1000 BEF - | 18 939 486 | 20 034 551 | 18 056 470 | 23 896 566 |
| 31621 | Overige elektrische benodigdheden n.e.g., alsmede delen daarvan | x 1000 BEF - | 13 823 022 | 14 978 858 | 13 623 244 | 19 137 627 |
| 316211 | Elektrische toestellen voor hoorbare of voor zichtbare signalen, andere dan die voor rijwielen of voor motorvoertuigen | x 1000 BEF - | 3 577 974 | 3 547 886 | 3 378 386 | 4 860 083 |
| 31621130 | Elektrische signaaltoestellen, enz., voor verkeers- en waterwegen, enz. | x 1000 BEF kg | 2 200 535 253 919 | 2 238 038 255 636 | 2 079 738 227 535 | 2 338 921 997 689 |
| 31621157 | Alarmtoestellen tegen diefstal en brand, voor woningen e.d. | x 1000 BEF p/st | 539 236 166 780 | 504 384 156 742 | 461 814 142 448 | 745 575 236 393 |
| 316212 | Permanente magneten; elektromagnetische koppelingen, gangwissels en remmen; lastmagnetten; delen daarvan | x 1000 BEF - | 103 002 | 116 798 | 81 763 | 80 252 |
| 316213 | Elektrische machines, apparaten en toestellen, met een eigen functie | x 1000 BEF kg | 1 281 116 1 149 168 | 2 001 254 1 952 928 | 2 188 430 2 834 229 | 2 476 685 2 273 186 |

(1) Leveringen m.i.v. aan het buitenland geleverd maakloonwerk.

(2) Statistische classering van producten gekoppeld aan activiteiten - CPA (2-6 cijfers); Prodcorm-lijst (8 cijfers).

Maandstatistiek van de industriële productie - PRODCOM

Leveringen (1) in waarde en in hoeveelheid volgens de CPA en de Prodcom-lijst - vervolg

| Code (2) | Omschrijving | Eenheid | 1996 | 1997 | 1998 | 1999 |
|----------|--|--------------------|--------------------------|--------------------------|--------------------------|--------------------------|
| 31621390 | Elektrische machines, apparaten en toestellen met een eigen functie, n.e.g. | x 1000 BEF kg | 250 297 953 392 | | | 551 655 1 984 545 |
| 316214 | Isolatoren voor elektriciteit; isolerende werkstukken voor elektrische machines of installaties; | x 1000 BEF kg | 6 905 414 4 534 482 | | 6 273 480 4 457 875 | 10 797 100 5 618 796 |
| 316215 | Koolelektroden en andere artikelen van grafiet of andere koolstof voor elektrisch gebruik | x 1000 BEF kg | 1 675 559 13 840 657 | | 1 446 233 9 903 232 | 687 620 3 276 813 |
| 316216 | Delen van andere elektrische benodigdheden; elektrische delen van, n.e.g., van machines of apparaten | x 1000 BEF - | 279 957 | 260 576 | 254 952 | 235 887 |
| 31621690 | Elektrische delen van machines, apparaten of toestellen, n.e.g., van GS 85 | x 1000 BEF - | 38 030 | 36 971 | 39 427 | |
| 31629 | Installatie, reparatie en onderhoud van andere elektrische benodigdheden n.e.g. | x 1000 BEF - | 5 116 464 | 5 055 693 | 4 433 226 | 4 758 939 |
| 31629100 | Installatie van overige elektrische benodigdheden, excl. elektrische signaal-apparatuur voor verkeerswegen, enz. | x 1000 BEF - | 4 789 422 | 4 736 508 | 4 107 199 | 4 481 165 |
| 31629200 | Reparatie en onderhoud van overige elektrische benodigdheden, n.e.g. | x 1000 BEF - | 327 042 | 319 185 | 326 027 | 277 774 |
| 32 | RADIO-, TELEVISIE- EN TELECOMMUNICATIEAPPARATUUR | x 1000 BEF - | 96 998 908 | 101 748 087 | 116 053 308 | 106 696 194 |
| 3210 | Elektronenbuizen en andere elektronische onderdelen | x 1000 BEF - | 17 214 335 | 19 772 849 | 22 043 819 | 22 912 556 |
| 321030 | Gedrukte schakelingen | x 1000 BEF p/st | 4 983 838 109 146 047 | 5 500 866 90 682 954 | 6 341 971 97 366 099 | 5 003 910 86 341 895 |
| 32103050 | Gedrukte meervoudige schakelingen (enkel stroomvoerende elementen en contacten) | x 1000 BEF p/st | | | 1 681 078 3 762 062 | 1 638 516 2 459 888 |
| 32103070 | Andere gedrukte schakelingen, bestaande uit geleidende elementen en contacten | x 1000 BEF p/st | 3 066 885 22 858 138 | 3 196 154 19 267 131 | 3 232 704 25 300 047 | 2 096 036 14 184 167 |
| 32103090 | Andere gedrukte schakelingen, met ingebouwde passieve elementen | x 1000 BEF p/st | | | 1 428 189 68 303 990 | 1 269 358 69 697 840 |
| 32106097 | Hybride geïntegreerde schakelingen | x 1000 BEF p/st | 486 636 8 213 | 418 713 7 074 | 211 457 369 103 | |
| 32106099 | Elektronische geïntegreerde schakelingen en micro-assemblages, n.e.g. | x 1000 BEF p/st | 1 383 882 6 962 503 | 1 921 167 10 112 619 | 2 313 536 6 492 183 | 2 096 461 7 713 473 |
| 3220 | Zendtoestellen voor televisie en radio, toestellen voor lijntelefonie en lijntelegrafie | x 1000 BEF - | 36 613 308 | 36 525 416 | 40 403 689 | 35 024 960 |
| 322011 | Zendtoestellen voor radiotelefonie, radio-telegrafie, radio-omroep of televisie | x 1000 BEF p/st | 991 980 119 157 | 820 530 87 298 | 726 923 99 823 | 549 088 92 057 |
| 322020 | Elektrische toestellen voor lijntelefonie en voor lijntelegrafie | x 1000 BEF p/st | 33 843 131 37 052 111 | 33 785 030 41 792 361 | 37 415 656 50 655 790 | 33 019 032 29 750 388 |
| 32202050 | Andere toestellen voor het oversein met draaggolf | x 1000 BEF p/st | 1 385 785 654 937 | 1 569 864 694 526 | 1 728 992 705 531 | 1 828 137 795 494 |
| 3230 | Ontvangsttoestellen voor televisie en radio, audio- en video-apparatuur en toebehoren | x 1000 BEF - | 43 171 265 | 45 449 822 | 53 605 800 | 48 758 678 |

(1) Leveringen m.i.v. aan het buitenland geleverd maakloonwerk.

(2) Statistische classering van producten gekoppeld aan activiteiten - CPA (2-6 cijfers); Prodcom-lijst (8 cijfers).

Maandstatistiek van de industriële productie - PRODCOM

Leveringen (1) in waarde en in hoeveelheid volgens de CPA en de Prodcop-lijst - vervolg

| Code (2) | Omschrijving | Eenheid | 1996 | 1997 | 1998 | 1999 |
|----------|--|--------------------|-------------------------|-----------------------|-------------------------|-------------------------|
| 32301 | Ontvangstoestellen voor radio-omroep | x 1000 BEF p/st | 3 204 470 587 722 | | 1 977 957 378 092 | |
| 323020 | Ontvangstoestellen voor televisie | x 1000 BEF p/st | 21 615 022 709 366 | | 16 650 472 370 225 | |
| 32304 | Microfoons, luidsprekers, ontvangstoestellen voor radiotelefonie of -telegrafie | x 1000 BEF p/st | 1 370 843 8 466 337 | | | |
| 323042 | Luidsprekers; hoofdtelefoons en oortelefoons, ook indien gecombineerd met een microfoon | x 1000 BEF p/st | 1 362 028 8 465 400 | | 2 004 410 15 096 107 | |
| 32305 | Delen van audio- en video-apparatuur; antennes | x 1000 BEF - | 8 167 134 | | 10 608 226 | |
| 323051 | Delen en toebehoren van audio- en video-apparatuur | x 1000 BEF - | 4 523 242 | | 6 866 049 | |
| 323052 | Antennes en antennectoren van alle soorten, en delen daarvan; delen van radio-ontvangst en -zendtoestellen; delen | x 1000 BEF - | 3 643 892 | | 3 742 177 | |
| 33 | MEDISCHE APPARATUUR EN INSTRUMENTEN, PRECISIE- EN OPTISCHE INSTRUMENTEN EN UURWERKEN | x 1000 BEF - | 25 451 574 | 27 548 122 | 32 608 226 | 29 694 103 |
| 3310 | Medische apparatuur en instrumenten en orthopedische artikelen | x 1000 BEF - | 7 628 654 | 6 229 493 | 8 659 337 | 7 520 311 |
| 33101 | Medische apparatuur en instrumenten en orthopedische artikelen, alsmede delen daarvan | x 1000 BEF - | 5 563 034 | 4 163 866 | 6 664 200 | 5 605 503 |
| 331011 | Röntgentoestellen en toestellen waarbij gebruik wordt gemaakt van alfa-, beta- of gammastralen | x 1000 BEF p/st | | | 1 595 781 277 979 | |
| 331012 | Apparaten en toestellen voor elektrodiagnose en apparaten en toestellen werkend met ultraviolette of | x 1000 BEF p/st | 449 784 19 879 | 439 499 14 947 | 400 330 9 824 | 441 075 8 859 |
| 331015 | Sputten, naalden, katheters, canules en dergelijke; instrumenten, apparaten en toestellen voor de oogheelkunde, n.e.g. | x 1000 BEF p/st | 1 587 505 24 065 495 | 860 560 30 169 324 | 2 055 845 33 094 819 | 1 917 822 38 137 171 |
| 33101579 | Andere instrumenten, enz., voor medisch gebruik: andere | x 1000 BEF p/st | | 273 559 17 671 217 | | |
| 331016 | Therapeutische toestellen; ademhalingstoestellen | x 1000 BEF p/st | | | | 232 252 56 481 |
| 33101653 | Toestellen voor mechanische therapie, massage en psychotechniek | x 1000 BEF p/st | | | 246 915 91 996 | |
| 331017 | Gewrichtsprothesen; orthopedische artikelen en toestellen; tandprothesen; andere prothesen n.e.g. | x 1000 BEF - | 1 585 490 | 1 581 941 | 1 900 214 | 2 039 752 |
| 33101739 | Andere orthopedische toestellen, artikelen voor de behandeling van botbreuken | x 1000 BEF - | 976 856 | 920 724 | 1 205 234 | 1 260 381 |
| 33101759 | Tandprothesen (excl. kunststanden) | x 1000 BEF - | 429 995 | 466 777 | 479 750 | 543 759 |
| 3320 | Meet-, regel- en controleapparatuur, apparatuur voor het navigeren en voor andere doeleinden | x 1000 BEF - | 13 347 556 | 15 458 337 | 18 219 352 | 16 049 906 |
| 33201 | Instrumenten, apparaten en toestellen voor het navigeren, voor de meteorologie, voor de geofysica en | x 1000 BEF p/st | | 1 940 637 10 733 | | 1 374 307 7 624 |

(1) Leveringen m.i.v. aan het buitenland geleverd maakloonwerk.

(2) Statistische classering van producten gekoppeld aan activiteiten - CPA (2-6 cijfers); Prodcop-lijst (8 cijfers).

Maandstatistiek van de industriële productie - PRODCOM

Leveringen (1) in waarde en in hoeveelheid volgens de CPA en de Prodcoum-lijst - vervolg

| Code (2) | Omschrijving | Eenheid | 1996 | 1997 | 1998 | 1999 |
|----------|---|--------------------|-------------------------|-------------------------|-------------------------|-------------------------|
| 332020 | Radartoestellen, toestellen voor radionavigatie en toestellen voor radioafstandsbediening | x 1000 BEF p/st | 1 013 456 866 855 | 1 903 210 1 223 849 | | 1 807 380 339 749 |
| 33203 | Precisiebalansen; tekeninstrumenten, rekeninstrumenten, instrumenten voor lengtemeting, enz. | x 1000 BEF - | 104 608 | 107 640 | | |
| 33203 | Precisiebalansen; tekeninstrumenten, rekeninstrumenten, instrumenten voor lengtemeting, enz. | x 1000 BEF p/st | | | 99 364 2 097 | 119 947 1 986 |
| 332033 | Handinstrumenten voor lengtemeting | x 1000 BEF p/st | | | | 1 230 130 |
| 33204 | Instrumenten voor het meten van elektrische hoeveelheden en voor het meten van ioniserende stralen | x 1000 BEF p/st | 230 268 2 493 | 247 915 3 111 | 245 625 2 916 | 251 029 3 116 |
| 33205 | Instrumenten voor het verifiëren van andere fysische karakteristieken | x 1000 BEF p/st | 2 623 318 41 321 779 | 2 562 507 24 426 105 | 2 498 935 18 723 529 | 2 492 316 17 809 926 |
| 332053 | Instrumenten, apparaten en toestellen voor natuurkundige of scheikundige analyse n.e.g. | x 1000 BEF p/st | 194 386 7 790 | 205 457 8 210 | 180 689 12 823 | 243 582 14 758 |
| 33206 | Andere instrumenten, apparaten en toestellen voor het meten, voor het verifiëren of voor onderzoek | x 1000 BEF - | | 1 263 279 | 1 618 743 | 1 326 629 |
| 33206 | Andere instrumenten, apparaten en toestellen voor het meten, voor het verifiëren of voor onderzoek | x 1000 BEF p/st | 1 146 646 650 106 | | | |
| 332063 | Verbruiks- en produktiemeters voor gassen, voor vloeistoffen of voor elektriciteit | x 1000 BEF p/st | 935 179 645 217 | 937 628 588 012 | 982 503 724 934 | 690 869 506 821 |
| 332065 | Meet- of verificatie-instrumenten, -apparaten en -machines n.e.g. | x 1000 BEF - | | 325 651 | 636 240 | 635 760 |
| 332065 | Meet- of verificatie-instrumenten, -apparaten en -machines n.e.g. | x 1000 BEF p/st | 211 467 4 889 | | | |
| 33206540 | Optische meet- of verificatie-instrumenten, -apparaten en -toestellen, n.e.g. | x 1000 BEF p/st | | | | 61 450 1 386 |
| 33206570 | Andere elektronische meet- of verificatie-instrumenten, enz. | x 1000 BEF p/st | 140 145 1 590 | 141 267 2 143 | 154 748 2 329 | 191 212 3 075 |
| 332070 | Automatische regelaars | x 1000 BEF p/st | 1 006 036 94 684 | 1 236 914 118 302 | 1 271 857 109 548 | 1 335 687 153 867 |
| 33208 | Delen van meet-, regel-, controle- en navigatie-apparatuur en van apparatuur voor andere doeleinden | x 1000 BEF - | 912 049 | 1 595 639 | 2 011 709 | 2 110 618 |
| 332081 | Delen en toebehoren van de goederen 33.20.1, 33.20.32, 33.20.4, 33.20.5, 33.20.62, 33.20.65; delen n.e.g. | x 1000 BEF - | 728 857 | 1 402 201 | 1 850 751 | 1 928 895 |
| 33208170 | Delen en toebehoren van de instrumenten, enz., van post 9031 | x 1000 BEF - | 76 097 | 137 952 | 83 618 | 116 958 |
| 332083 | Delen en toebehoren van de goederen 33.20.63, 33.20.64 | x 1000 BEF - | | 89 424 | | 45 975 |
| 33209 | Installatie, reparatie en onderhoud van meet-, regel-, controle- en navigatieapparatuur | x 1000 BEF - | 3 937 231 | 4 600 596 | 5 917 682 | 5 231 993 |
| 33209100 | Installatie van meet-, regel en controleapparatuur en van apparatuur voor het navigeren, enz. | x 1000 BEF - | 2 911 090 | 3 372 098 | 3 995 600 | 4 110 118 |

(1) Leveringen m.i.v. aan het buitenland geleverd maakloonwerk.

(2) Statistische classering van producten gekoppeld aan activiteiten - CPA (2-6 cijfers); Prodcoum-lijst (8 cijfers).

Maandstatistiek van de industriële productie - PRODCOM

Leveringen (1) in waarde en in hoeveelheid volgens de CPA en de Prodcom-lijst - vervolg

| Code (2) | Omschrijving | Eenheid | 1996 | 1997 | 1998 | 1999 |
|----------|--|--------------------|--|--|--|--|
| 33209200 | Reparatie en onderhoud van meet-, regel en controleapparatuur en van apparatuur voor het navigeren, enz. | x 1000 BEF - | 1 026 141 | 1 228 498 | 1 922 082 | 1 121 875 |
| 33301000 | Ontwerpen en monteren van apparaten voor de bewaking van industriële processen en van geautomatiseerde productielijnen | x 1000 BEF - | 1 639 253 | 2 862 443 | 2 825 411 | 3 490 644 |
| 3340 | Optische instrumenten en foto- en filmapparatuur | x 1000 BEF - | 2 323 821 | 2 457 289 | 2 332 512 | 2 114 968 |
| 33401 | Brillen, lenzen, alsmede delen daarvan | x 1000 BEF - | 1 481 611 | 1 679 438 | 1 533 570 | 1 150 654 |
| 334011 | Contactlenzen; brillenglazen van glas; brillenglazen van andere stoffen | x 1000 BEF p/st | | | 1 405 054 2 941 352 | 1 019 104 2 591 540 |
| 33401155 | Brillenglazen, afgewerkt aan beide zijden, voor verb. gezichtsst.: unifocaal | x 1000 BEF p/st | 635 334 3 226 443 | 726 042 3 389 809 | 698 443 1 954 059 | |
| 334012 | Brillen, voor de verbetering van de gezichtsscherpte, voor het beschermen van de ogen, en dergelijke artikelen | x 1000 BEF - | | | 128 516 | 131 550 |
| 33402 | Andere optische instrumenten en delen daarvan | x 1000 BEF - | 842 210 | 777 851 | 798 942 | 939 103 |
| 334021 | Optische vezels, platen of bladen van polariserende stoffen; lenzen, filters en dergelijke | x 1000 BEF - | | 263 716 | 227 346 | |
| 334021 | Optische vezels, platen of bladen van polariserende stoffen; lenzen, filters en dergelijke | x 1000 BEF kg | 158 953 123 124 | | | 326 424 320 671 |
| 334023 | Elementen met vloeibare kristallen; lasers, andere dan laserdioden; andere optische instrumenten, n.e.g. | x 1000 BEF - | 315 402 | 180 284 | 250 374 | 294 787 |
| 3350 | Uurwerken | x 1000 BEF - | 512 290 | 540 560 | 571 614 | 518 274 |
| 33501 | Uurwerken | x 1000 BEF p/st | 494 993 25 706 | 526 559 27 640 | | |
| 335014 | Wekkers en klokjes, met horloge-uurwerk; wandklokken; andere klokken | x 1000 BEF p/st | | 295 354 16 551 | 314 355 17 541 | 296 409 16 110 |
| 335015 | Tijdcontrole-apparaten en tijdmeters; parkeermeters; schakelklokken en andere toestellen bestemd om een mechanisme op | x 1000 BEF p/st | | 231 205 11 089 | 241 920 10 014 | |
| 33502 | Uurwerken en delen daarvan | x 1000 BEF - | | 5 205 | | |
| 335026 | Kasten voor horloges en voor klokken, en delen daarvan | x 1000 BEF - | | 4 097 | 4 157 | |
| 33509 | Installatie, reparatie en onderhoud van tijdmetingsinstrumenten, -apparaten en -toestellen voor gebruik in de | x 1000 BEF - | | 8 796 | | |
| 34 | MOTORVOERTUIGEN, AANHANGWAGENS EN OPLEGGERS | x 1000 BEF - | 623 263 642 | 616 845 753 | 654 114 504 | 611 239 080 |
| 3410 | Motorvoertuigen | x 1000 BEF p/st | 547 223 130 1 234 303 | 528 739 300 1 105 553 | 549 346 325 1 076 235 | 498 538 734 1 022 501 |
| 34102 | Personenautomobielen | x 1000 BEF p/st | 465 033 176 1 153 371 | 440 804 152 1 020 364 | 440 739 058 974 863 | 405 789 479 935 869 |

(1) Leveringen m.i.v. aan het buitenland geleverd maakloonwerk.

(2) Statistische classering van producten gekoppeld aan activiteiten - CPA (2-6 cijfers); Prodcom-lijst (8 cijfers).

Maandstatistiek van de industriële productie - PRODCOM

Leveringen (1) in waarde en in hoeveelheid volgens de CPA en de Prodcom-lijst - vervolg

| Code (2) | Omschrijving | Eenheid | 1996 | 1997 | 1998 | 1999 |
|----------|--|--------------------|------------------------|------------------------|------------------------|-------------------------|
| 34102135 | Andere voertuigen, motor met vonksteking, 1000 cm ³ < cilinderinhoud <= 1500 cm ³ | x 1000 BEF p/st | 31 983 818 104 792 | 29 392 449 87 739 | | |
| 34102230 | Andere voertuigen, motor met vonksteking, cilinderinhoud > 1500 cm ³ | x 1000 BEF p/st | 342 232 608 812 859 | 327 262 327 730 251 | 308 844 643 651 593 | 261 526 749 570 329 |
| 34102330 | Andere voertuigen, motor met zelfontsteking, 1500 cm ³ < cilinderinhoud <= 2500 cm ³ | x 1000 BEF p/st | 90 816 750 235 720 | 84 149 376 202 374 | | |
| 341030 | Automobielen voor het vervoer van tien of meer personen | x 1000 BEF p/st | 13 110 302 2 701 | 13 948 060 3 223 | 16 191 418 3 527 | 17 263 116 2 928 |
| 34104 | Automobielen voor goederenvervoer | x 1000 BEF p/st | 68 592 616 78 012 | 73 307 820 81 759 | 90 492 760 97 670 | 73 859 626 83 479 |
| 34105 | Automobielen voor bijzondere doeleinden | x 1000 BEF p/st | 487 036 219 | 679 268 207 | 1 923 089 175 | 1 626 513 225 |
| 34105430 | Brandweerauto's | x 1000 BEF p/st | 313 487 119 | 327 291 117 | | |
| 3420 | Carrosserieën voor motorvoertuigen; aanhangwagens en opleggers | x 1000 BEF - | 24 987 823 | 29 024 534 | 35 328 997 | 35 540 130 |
| 342010 | Carrosserieën voor motorvoertuigen | x 1000 BEF p/st | 10 853 538 40 785 | 12 831 593 47 639 | 16 792 271 73 688 | 16 021 509 66 635 |
| 34202 | Aanhangwagens en opleggers; containers | x 1000 BEF p/st | 11 744 875 24 665 | 13 803 664 25 147 | 15 900 774 29 874 | 16 482 087 31 622 |
| 34202300 | Andere aanhangwagens en opleggers voor goederenvervoer | x 1000 BEF p/st | 10 040 270 10 766 | 12 048 302 11 815 | 13 795 747 14 349 | 13 754 101 14 503 |
| 342030 | Delen van aanhangwagens en opleggers; delen van andere voertuigen zonder eigen beweegkracht | x 1000 BEF - | 2 389 410 | 2 389 277 | 2 635 952 | 3 036 534 |
| 34203050 | Delen van aanhangwagens, opleggers, enz.: carrosserieën | x 1000 BEF p/st | 1 403 226 3 439 | 1 374 622 3 307 | 1 319 074 3 090 | 1 323 496 3 025 |
| 34203090 | Andere delen van aanhangwagens, opleggers, enz. | x 1000 BEF - | | 701 116 | | |
| 3430 | Delen en toebehoren voor automobielen en motoren daarvan | x 1000 BEF - | 51 052 689 | 59 081 919 | 69 439 182 | 77 160 216 |
| 34301 | Delen voor motoren | x 1000 BEF - | 1 534 028 | 1 231 317 | 1 344 614 | 1 937 551 |
| 343020 | Andere delen en toebehoren n.e.g. van motorvoertuigen | x 1000 BEF - | 46 511 281 | 54 798 301 | 63 546 967 | 70 019 733 |
| 34302010 | Bumpers en delen daarvan(incl. van kunststof) | x 1000 BEF kg | | | 4 734 297 9 504 637 | 5 578 006 15 205 514 |
| 34302035 | Drijfassen met differentieel, ook indien met andere overbrengingsorganen | x 1000 BEF p/st | | 5 331 256 67 603 | 5 893 367 71 963 | 5 229 953 72 521 |
| 34302040 | Wielen, alsmede delen en toebehoren daarvan | x 1000 BEF kg | 336 482 1 892 885 | 264 326 1 614 887 | | |
| 34302070 | Andere delen en toebehoren voor tractors, automobielen en andere voertuigen | x 1000 BEF - | 22 842 925 | 28 241 580 | 33 463 581 | 41 294 968 |

(1) Leveringen m.i.v. aan het buitenland geleverd maakloonwerk.

(2) Statistische classering van producten gekoppeld aan activiteiten - CPA (2-6 cijfers); Prodcom-lijst (8 cijfers).

Maandstatistiek van de industriële productie - PRODCOM

Leveringen (1) in waarde en in hoeveelheid volgens de CPA en de Prodc-com-lijst - vervolg

| Code (2) | Omschrijving | Eenheid | 1996 | 1997 | 1998 | 1999 |
|----------|---|--------------------|-------------------|-------------------|-------------------|-------------------|
| 343030 | Veiligheidsgordels en delen en toebehoren van carrosserieën | x 1000 BEF - | | 3 052 301 | 4 547 601 | 5 202 932 |
| 34303090 | Andere delen en toebehoren van carrosserieën (incl. cabines) | x 1000 BEF - | 3 007 380 | | | |
| 35 | OVERIGE TRANSPORTMIDDELEN | x 1000 BEF - | 39 255 328 | 43 352 702 | 45 639 960 | 55 609 975 |
| 351 | SCHEPEN | x 1000 BEF - | 3 010 844 | 3 211 836 | | |
| 3511 | Schepen | x 1000 BEF - | 2 716 992 | 2 881 657 | | |
| 35112 | Schepen voor het vervoer van personen of goederen | x 1000 BEF - | 23 418 | | | |
| 35112 | Schepen voor het vervoer van personen of goederen | x 1000 BEF p/st | | | 7 459 1 | |
| 35113 | Vissersvaartuigen en andere schepen voor bijzondere doeleinden | x 1000 BEF - | | 30 000 | | |
| 35113 | Vissersvaartuigen en andere schepen voor bijzondere doeleinden | x 1000 BEF p/st | | | 155 844 1 | |
| 35119 | Reparatie en onderhoud, verbouwing en sloop van schepen en drijvend materieel | x 1000 BEF - | 2 437 074 | 2 851 657 | | |
| 351191 | Reparatie en onderhoud van schepen en drijvend materieel | x 1000 BEF - | | | 2 898 666 | |
| 3512 | Plezier- en sportvaartuigen | x 1000 BEF - | 293 852 | 330 179 | | |
| 35121 | Plezier- en sportvaartuigen | x 1000 BEF p/st | 293 238 154 | 276 483 152 | 330 057 193 | |
| 351211 | Zeilschepen | x 1000 BEF p/st | 274 719 150 | 248 052 146 | 305 997 188 | |
| 3520 | Rollend materieel voor spoor- en tramwegen, alsmede delen daarvan | x 1000 BEF - | 12 625 057 | 11 211 483 | | |
| 352040 | Delen van rollend spoor- en tramwegmaterieel; vast materieel voor spoor- en tramwegen en delen daarvan; | x 1000 BEF - | 739 895 | 855 469 | 1 092 826 | 1 127 641 |
| 35204030 | Delen van rollend spoor- en tramwegmaterieel | x 1000 BEF - | 667 111 | 713 297 | 990 221 | 1 034 337 |
| 35209100 | Reparatie en onderhoud van rollend spoor- en tramwegmaterieel | x 1000 BEF - | 409 176 | 435 749 | 657 862 | 641 517 |
| 3530 | Lucht- en ruimtevaartuigen | x 1000 BEF - | 20 362 564 | 25 907 668 | 30 478 497 | 38 972 463 |
| 353050 | Andere delen van lucht- en ruimtevaartuigen | x 1000 BEF - | 4 187 435 | | | |
| 35305090 | Andere delen van lucht- en ruimtevaartuigen | x 1000 BEF - | | 8 229 630 | 10 034 044 | 11 575 211 |

(1) Leveringen m.i.v. aan het buitenland geleverd maakloonwerk.

(2) Statistische classering van producten gekoppeld aan activiteiten - CPA (2-6 cijfers); Prodc-com-lijst (8 cijfers).

Maandstatistiek van de industriële productie - PRODCOM

Leveringen (1) in waarde en in hoeveelheid volgens de CPA en de Prodcom-lijst - vervolg

| Code (2) | Omschrijving | Eenheid | 1996 | 1997 | 1998 | 1999 |
|----------|--|--------------------|-------------------------|-------------------------|-------------------------|-------------------------|
| 35309 | Reparatie en onderhoud, verbouwing van luchtvaartuigen en motoren daarvan | x 1000 BEF - | 9 984 623 | 9 954 622 | 11 276 795 | 16 435 753 |
| 354 | MOTORRIJWIELEN EN RIJWIELEN | x 1000 BEF - | 3 211 590 | 2 966 905 | 2 734 155 | 2 630 500 |
| 3541 | Motorrijwielen | x 1000 BEF - | | 6 330 | | |
| 35412 | Delen en toebehoren van motorrijwielen en zijspanwagens | x 1000 BEF - | | 6 330 | | |
| 354120 | Delen en toebehoren van motorrijwielen en zijspanwagens | x 1000 BEF - | | 6 330 | | |
| 3542 | Rijwielen | x 1000 BEF - | 2 830 070 | 2 635 127 | | |
| 35421050 | Rijwielen, (incl. bakfietsen), zonder motor: andere | x 1000 BEF p/st | 1 843 365 404 306 | 1 757 201 347 796 | 1 460 944 239 416 | 1 318 901 204 768 |
| 354220 | Delen en toebehoren van rijwielen zonder motor | x 1000 BEF - | 986 705 | 877 926 | | |
| 35422019 | Delen van rijwielen n.e.g. | x 1000 BEF - | 117 835 | 105 972 | 112 878 | 125 891 |
| 35431 | Invalidevagens en delen daarvan | x 1000 BEF - | 378 335 | 325 448 | | |
| 36 | MEUBELEN; OVERIGE GOEDEREN EN PRODUCTEN N.E.G. | x 1000 BEF - | 103 543 743 | 103 306 414 | 108 680 854 | 109 950 421 |
| 361 | MEUBELEN | x 1000 BEF - | 78 526 704 | 78 139 959 | 85 672 656 | 86 822 533 |
| 36111 | Zitmeubelen en delen daarvan | x 1000 BEF - | 33 314 926 | 31 571 219 | 36 886 202 | 38 245 603 |
| 361111 | Zitmeubelen, met onderstel van metaal | x 1000 BEF p/st | 18 841 271 4 054 021 | 17 259 121 3 759 367 | 19 637 539 3 870 042 | 21 260 561 4 792 010 |
| 36111130 | Zitmeubelen voor automobielen | x 1000 BEF p/st | 16 511 352 3 182 071 | 14 903 289 2 830 346 | 17 054 829 2 632 716 | 18 638 465 3 198 460 |
| 36111155 | Draaistoelen, in hoogte verstelbaar, opgevuld, rugleuning, wielen of glijders | x 1000 BEF p/st | 609 868 97 536 | 559 413 75 451 | 584 617 62 998 | 656 304 73 195 |
| 36111170 | Zitmeubelen, opgevuld, onderstel van metaal | x 1000 BEF p/st | 1 574 707 654 774 | 1 602 809 733 998 | 1 757 236 1 041 674 | 1 723 806 1 380 391 |
| 361112 | Zitmeubelen, met onderstel van hout | x 1000 BEF p/st | 11 829 558 996 895 | 11 586 970 1 017 206 | 13 507 634 1 202 727 | 13 143 270 1 240 896 |
| 36111210 | Zitmeubelen, die tot bed kunnen worden omgevormd, excl. tuin- en campingmeubelen | x 1000 BEF p/st | 129 236 17 804 | | 134 296 23 259 | |
| 36111250 | Zitmeubelen, opgevuld, onderstel van hout | x 1000 BEF p/st | 10 380 284 685 917 | 10 203 639 699 003 | 11 989 453 839 159 | 11 687 474 852 526 |
| 36111290 | Zitmeubelen met onderstel van hout, niet opgevuld | x 1000 BEF p/st | 1 320 038 293 174 | 1 214 523 295 490 | 1 383 885 340 309 | 1 323 286 371 252 |

(1) Leveringen m.i.v. aan het buitenland geleverd maakloonwerk.

(2) Statistische classering van producten gekoppeld aan activiteiten - CPA (2-6 cijfers); Prodcom-lijst (8 cijfers).

Maandstatistiek van de industriële productie - PRODCOM

Leveringen (1) in waarde en in hoeveelheid volgens de CPA en de Prodcom-lijst - vervolg

| Code (2) | Omschrijving | Eenheid | 1996 | 1997 | 1998 | 1999 |
|----------|--|--------------------|-------------------------|-------------------------|-------------------------|-------------------------|
| 36111300 | Andere zitmeubelen, n.e.g. | x 1000 BEF p/st | 1 451 011 415 608 | 1 450 235 393 162 | 1 509 992 365 108 | 1 465 637 242 324 |
| 361114 | Delen van zitmeubelen | x 1000 BEF - | 1 193 086 | 1 274 893 | 2 231 037 | 2 376 135 |
| 36111410 | Delen van zitmeubelen: hout | x 1000 BEF - | 545 340 | 509 897 | 623 946 | 482 716 |
| 36111430 | Delen van zitmeubelen voor burgerluchtvaartuigen en andere delen van zitmeubelen | x 1000 BEF - | 647 746 | 764 996 | 1 607 091 | 1 893 419 |
| 36121 | Andere meubelen, van de soort gebruikt in kantoren | x 1000 BEF p/st | 5 251 097 885 748 | 5 674 209 826 094 | 6 202 855 1 139 378 | 6 359 167 1 038 156 |
| 361211 | Meubelen van metaal, van de soort gebruikt in kantoren | x 1000 BEF p/st | 2 810 613 656 871 | 3 033 615 564 313 | 3 473 686 834 658 | 3 437 247 718 886 |
| 36121130 | Bureaus voor kantoren, metaal, hoogte <= 80 cm | x 1000 BEF p/st | 584 682 55 699 | 683 165 58 916 | 750 632 69 022 | 664 522 62 910 |
| 36121150 | Ander kantoormeubilair, metaal, hoogte <= 80 cm | x 1000 BEF p/st | 265 240 64 574 | | | |
| 36121173 | Ander kantoormeub. van metaal, > 80 cm, kasten met deuren, rolluiken, kleppen | x 1000 BEF p/st | 1 219 833 223 762 | 1 282 976 232 300 | 1 458 190 338 463 | 1 413 763 322 032 |
| 36121190 | Ander kantoormeubilair van metaal, hoogte > 80 cm | x 1000 BEF p/st | 605 036 299 077 | 580 677 199 096 | 671 478 306 693 | 760 774 123 562 |
| 361212 | Meubelen van hout, van de soort gebruikt in kantoren | x 1000 BEF p/st | 1 253 069 220 572 | 1 448 136 256 465 | 1 527 866 301 004 | 1 536 876 311 932 |
| 36121230 | Bureaus van hout, hoogte <= 80 cm | x 1000 BEF p/st | 376 257 101 345 | 448 724 121 387 | 495 453 138 584 | 555 874 151 748 |
| 36121250 | Kantoormeubilair van hout, n.e.g., hoogte <= 80 cm | x 1000 BEF p/st | 167 819 38 593 | 181 634 44 287 | 183 534 42 556 | 156 170 41 207 |
| 36121270 | Kantoormeubilair van hout, kasten met deuren, kaartkasten, hoogte > 80 cm | x 1000 BEF p/st | 371 333 70 227 | 448 553 81 089 | 488 394 100 430 | 452 137 95 785 |
| 36121290 | Kantoormeubilair van hout, ander, hoogte > 80 cm | x 1000 BEF p/st | 337 660 10 407 | 369 225 9 702 | 360 485 19 434 | 372 695 23 192 |
| 36121300 | Meubelen van hout voor winkels | x 1000 BEF p/st | 1 187 415 8 305 | 1 192 458 5 316 | 1 201 303 3 716 | 1 385 044 7 338 |
| 361310 | Meubelen, van de soort gebruikt in keukens | x 1000 BEF p/st | 5 845 188 2 394 305 | 5 940 926 2 897 517 | 6 368 619 3 394 190 | 6 061 311 3 551 682 |
| 36131050 | Houten meubelen voor keukens: in elementen | x 1000 BEF p/st | 3 862 117 1 991 648 | 4 220 563 2 463 021 | 4 465 669 2 879 622 | 4 238 624 3 074 201 |
| 36131090 | Houten meubelen voor keukens: andere | x 1000 BEF p/st | 1 983 071 402 657 | 1 720 363 434 496 | 1 902 950 514 568 | 1 822 687 477 481 |
| 36141 | Andere meubelen | x 1000 BEF - | 24 789 973 | 24 278 809 | 25 474 156 | 25 434 758 |
| 36141100 | Meubelen van metaal, n.e.g. | x 1000 BEF kg | 3 140 297 48 716 676 | 3 205 554 50 841 820 | 3 554 481 53 296 412 | 3 817 103 56 485 762 |

(1) Leveringen m.i.v. aan het buitenland geleverd maakloonwerk.

(2) Statistische classering van producten gekoppeld aan activiteiten - CPA (2-6 cijfers); Prodcom-lijst (8 cijfers).

Maandstatistiek van de industriële productie - PRODCOM

Leveringen (1) in waarde en in hoeveelheid volgens de CPA en de Prodc-com-lijst - vervolg

| Code (2) | Omschrijving | Eenheid | 1996 | 1997 | 1998 | 1999 |
|----------|---|--------------------|-------------------------|-------------------------|-------------------------|-------------------------|
| 361412 | Meubelen van hout, van de soort gebruikt in slaapkamers en in zit- en eetkamers | x 1000 BEF p/st | 14 068 799 1 974 655 | 13 491 873 1 987 164 | 14 018 947 2 060 631 | 13 373 456 2 255 276 |
| 36141230 | Meubelen van hout voor slaapkamers | x 1000 BEF p/st | 5 373 342 899 294 | 5 349 904 900 608 | 5 341 325 941 579 | 5 161 347 1 077 022 |
| 36141250 | Meubelen van hout voor zit- en eetkamers | x 1000 BEF p/st | 8 695 457 1 075 361 | 8 141 969 1 086 556 | 8 677 622 1 119 052 | 8 212 109 1 178 254 |
| 36141300 | Meubelen van hout, n.e.g. | x 1000 BEF p/st | 4 301 819 1 489 691 | 3 945 986 1 751 322 | 4 335 822 1 629 133 | 4 222 518 1 235 112 |
| 361414 | Meubelen van kunststof en van andere stoffen, teen, rotting en bamboe daaronder begrepen | x 1000 BEF p/st | 616 199 44 739 | 583 818 33 526 | 588 707 39 146 | 663 497 267 896 |
| 36141430 | Meubelen van kunststof | x 1000 BEF p/st | 553 550 18 436 | 510 672 11 699 | 522 771 17 371 | 613 879 250 702 |
| 36141450 | Meubelen van andere stoffen, n.e.g. | x 1000 BEF p/st | 62 649 26 303 | 73 146 21 827 | 65 936 21 775 | 49 618 17 194 |
| 361415 | Delen van andere meubelen | x 1000 BEF - | 2 662 859 | 3 051 578 | 2 976 199 | 3 358 184 |
| 36141530 | Delen van meubelen: metaal | x 1000 BEF - | 214 880 | 211 826 | 219 705 | 206 197 |
| 36141550 | Delen van meubelen: hout | x 1000 BEF - | 2 083 773 | 2 434 215 | 2 417 862 | 2 562 549 |
| 36141590 | Delen van meubelen: andere | x 1000 BEF - | 364 206 | 405 537 | 338 632 | 589 438 |
| 36151 | Springbakken, spiraalmatrassen en dergelijke in een lijst of in een raam gevatte matrassen; matrassen | x 1000 BEF p/st | 9 325 520 4 961 133 | 10 674 796 5 911 443 | 10 740 824 6 643 735 | 10 721 694 6 377 714 |
| 36151100 | Springbakken, spiraalmatrassen e.d. | x 1000 BEF p/st | 2 729 854 1 834 658 | 2 918 080 1 892 806 | 2 767 468 1 753 806 | 2 730 526 1 829 683 |
| 361512 | Matrassen | x 1000 BEF p/st | 6 595 666 3 126 475 | 7 756 716 4 018 637 | 7 973 356 4 889 929 | 7 991 168 4 548 031 |
| 36151230 | Matrassen van rubber met celstructuur | x 1000 BEF p/st | 2 190 781 1 117 282 | 2 974 795 1 885 562 | 3 168 637 2 638 009 | 3 222 625 2 246 277 |
| 36151250 | Matrassen van kunststof met celstructuur | x 1000 BEF p/st | 2 825 507 1 272 664 | 2 918 858 1 302 526 | 3 025 184 1 518 751 | 3 049 082 1 589 341 |
| 36151270 | Matrassen met metalen binnenvering | x 1000 BEF p/st | 1 282 053 472 026 | 1 531 988 495 427 | 1 512 096 485 364 | 1 478 787 491 038 |
| 36151290 | Matrassen van andere stoffen, n.e.g. | x 1000 BEF p/st | 297 325 264 503 | 331 075 335 122 | 267 439 247 805 | 240 674 221 375 |
| 362 | JUWELEN EN DERGELIJKE ARTIKELEN | x 1000 BEF - | 17 010 622 | 17 062 469 | 14 934 494 | 15 102 777 |
| 36221130 | Andere diamant, niet gevat noch gezet, n.e.g. | x 1000 BEF c/k | 15 333 805 2 349 315 | 14 994 130 3 855 526 | 12 857 167 1 890 622 | 13 082 489 1 468 997 |
| 362212 | Industriediamant, bewerkt; poeder en stof, van natuurlijke of van synthetische edelstenen of | x 1000 BEF - | 461 040 | 648 887 | | 235 941 |

(1) Leveringen m.i.v. aan het buitenland geleverd maakloonwerk.

(2) Statistische classering van producten gekoppeld aan activiteiten - CPA (2-6 cijfers); Prodc-com-lijst (8 cijfers).

Maandstatistiek van de industriële productie - PRODCOM

Leveringen (1) in waarde en in hoeveelheid volgens de CPA en de Prodcop-lijst - vervolg

| Code (2) | Omschrijving | Eenheid | 1996 | 1997 | 1998 | 1999 |
|----------|---|--------------------|-------------------------|-------------------------|-------------------------|-------------------------|
| 362213 | Bijouerieën en juwelen en delen daarvan; edelsmidswerk en delen daarvan | x 1000 BEF - | 944 996 | 964 111 | 1 095 449 | 1 062 148 |
| 3630 | Muziekinstrumenten | x 1000 BEF - | 7 330 | | | 9 267 |
| 36301 | Muziekinstrumenten en delen daarvan | x 1000 BEF - | 7 330 | | | 3 538 |
| 363018 | Delen en toebehoren van muziekinstrumenten | x 1000 BEF - | | | | 91 |
| 36401 | Sportartikelen | x 1000 BEF - | 669 302 | 693 934 | 558 981 | 444 752 |
| 36401490 | Andere artikelen en ander materieel voor sporten en openluchtspelen, n.e.g. | x 1000 BEF - | 220 788 | 246 616 | 249 639 | 275 217 |
| 3650 | Spellen en speelgoed | x 1000 BEF - | 3 399 223 | 2 962 399 | 2 883 195 | 3 328 954 |
| 36501 | Poppen, zijnde nabootsingen van de mens; speelgoed, zijnde nabootsingen van dieren of van niet-menselijke | x 1000 BEF p/st | 38 830 251 559 | | | |
| 36503 | Ander speelgoed (inclusief speelgoedmuziekdozen) | x 1000 BEF - | 86 683 | | | 9 810 |
| 365032 | Puzzels | x 1000 BEF p/st | 9 296 536 | | | |
| 365033 | Ander speelgoed n.e.g. | x 1000 BEF - | 77 141 | | | 9 810 |
| 36504 | Artikelen voor gezelschapsspellen | x 1000 BEF - | 3 273 710 | 2 937 738 | 2 869 692 | 3 319 144 |
| 365043 | Biljarten, alsmede toebehoren daarvoor, artikelen voor gezelschapsspellen; andere spellen, werkende met munt of | x 1000 BEF - | | | | 1 336 941 |
| 365043 | Biljarten, alsmede toebehoren daarvoor, artikelen voor gezelschapsspellen; andere spellen, werkende met munt of | x 1000 BEF p/st | 1 000 433 10 458 925 | | | |
| 366 | DIVERSE WERKEN N.E.G. | x 1000 BEF - | | | | 4 242 138 |
| 36621 | Bezems en borstels | x 1000 BEF p/st | 880 885 21 347 189 | 1 120 194 25 707 929 | 1 171 204 27 229 753 | 1 101 241 23 190 389 |
| 366211 | Bezems en borstels voor huishoudelijk gebruik | x 1000 BEF p/st | 732 746 18 208 888 | 943 437 22 201 503 | 935 895 22 894 055 | 869 981 19 397 097 |
| 36621330 | Borstels, kwasten en penselen voor het schilderen, verven, behangen, enz. | x 1000 BEF p/st | 96 650 2 317 655 | 122 835 2 826 261 | 138 549 2 988 979 | 140 511 2 740 146 |
| 3663 | Andere werken n.e.g. | x 1000 BEF - | 3 046 810 | | | 3 140 897 |
| 36631 | Draaimolens, schommels, schiettenten en andere kermisattracties | x 1000 BEF - | | | | 71 698 |
| 36632 | Schrijfbodigheden | x 1000 BEF - | 7 818 | 59 840 | | |

(1) Leveringen m.i.v. aan het buitenland geleverd maakloonwerk.

(2) Statistische classering van producten gekoppeld aan activiteiten - CPA (2-6 cijfers); Prodcop-lijst (8 cijfers).

Maandstatistiek van de industriële productie - PRODCOM

Leveringen (1) in waarde en in hoeveelheid volgens de CPA en de Prodcom-lijst - vervolg en einde

| Code (2) | Omschrijving | Eenheid | 1996 | 1997 | 1998 | 1999 |
|----------|--|--------------------|----------------------|--------------------|---------------------|--------------------|
| 36632 | Schrijfbenodigdheden | x 1000 BEF p/st | | | 47 301 1 362 169 | 46 237 575 535 |
| 36633 | Paraplu's en parasols, wandelstokken, knopen, knoopvormen, sluitingen, en delen daarvan | x 1000 BEF - | 1 344 583 | 1 468 344 | 1 515 873 | 1 318 002 |
| 366333 | Drukknoppen en delen daarvan; knopen; treksluitingen | x 1000 BEF - | 813 627 | 894 091 | 923 331 | 801 318 |
| 36636 | Aanstekers, pijpen en delen daarvan; artikelen uit ontvlambare stoffen; lucifers; vloeibare brandstof en | x 1000 BEF kg | 453 712 1 675 970 | | | 21 342 170 477 |
| 36637 | Andere artikelen n.e.g. | x 1000 BEF - | 1 229 420 | | | 1 674 476 |
| 366372 | Kinderwagens en delen daarvan | x 1000 BEF - | | | | 66 717 |
| 366377 | Andere artikelen n.e.g. | x 1000 BEF kg | 288 710 777 479 | 293 376 780 012 | 328 174 818 902 | 321 974 696 756 |
| | Totaal | x 1000 BEF - | 3 832 545 931 | 4 098 838 475 | 4 248 385 276 | 4 237 081 672 |

(1) Leveringen m.i.v. aan het buitenland geleverd maakloonwerk.

(2) Statistische classering van producten gekoppeld aan activiteiten - CPA (2-6 cijfers); Prodcom-lijst (8 cijfers).

Maandstatistiek van de industrie - NIET-PRODCOM

De omzet (1) voor bepaalde bedrijfstakken (voorlopige cijfers in miljoenen BEF)

| NACE Code | Omschrijving | 1999 | | | | |
|--------------|--|--------|--------|-------|-------|----------|
| | | April | Mei | Juni | Juli | Augustus |
| 1511 | Slachterijen van grootvee | 2 504 | 2 330 | 1 518 | 1 828 | 1 899 |
| 1551 | Zuivelfabrieken en kaasmakerijen | 9 989 | 10 200 | 7 044 | 8 361 | 8 707 |
| 2310 | Vervaardiging van cokesovenproducten | 158 | 166 | 145 | 122 | 180 |
| 2320 | Vervaardiging van geraffineerde aardolieproducten | 7 312 | 8 383 | 7 107 | 8 582 | 9 719 |
| 233 | Bewerking van splijt- en kweekstoffen | 591 | 613 | 540 | 844 | 665 |
| 371 | Recuperatie van recycleerbaar metaalafval | 1 044 | 1 073 | 1 153 | 912 | 1 049 |
| 3721 | Recuperatie van papier | 234 | 216 | 284 | 266 | 263 |
| 3722 | Recuperatie van textiel | 193 | 187 | 235 | 155 | 152 |
| 3723 | Recuperatie van scheikundige stoffen | 730 | 688 | 752 | 682 | 659 |
| 3724 | Recuperatie van bouwmaterialen | 42 | 22 | 28 | 44 | 25 |
| 4010 | Productie en distributie van elektriciteit | 8 477 | 7 853 | 8 196 | 6 568 | 6 827 |
| 4020 | Productie en distributie van gas | 11 170 | 9 002 | 8 403 | 6 412 | 5 732 |
| 410 | Winning, zuivering en distributie van water | 2 205 | 2 288 | 2 278 | 2 610 | 2 210 |

(1) Omzet bevat alle vestigingen met 20 of meer personen.

| | | | | | 1999 | 2000 | | |
|-----------|---------|----------|----------|----------------|---------|----------|--------|--|
| September | Oktober | November | December | | Januari | Februari | Maart | |
| 2 267 | 2 310 | 2 306 | 2 320 | 26 937 | 1 993 | 2 170 | 2 281 | |
| 9 319 | 8 906 | 9 036 | 8 879 | 108 799 | 8 537 | 9 574 | 10 121 | |
| 249 | 165 | 203 | 138 | 1 904 | 141 | 135 | | |
| 10 574 | 10 828 | 11 396 | 12 865 | 105 066 | | | | |
| 453 | 540 | 617 | 589 | 7 233 | 525 | 734 | 571 | |
| 1 205 | 1 317 | 1 455 | 1 403 | 13 251 | 1 284 | 1 936 | 1 945 | |
| 269 | 223 | 248 | 300 | 2 943 | 235 | 310 | 373 | |
| 230 | 220 | 212 | 165 | 2 323 | 159 | 202 | 253 | |
| 991 | 1 033 | 864 | 809 | 9 227 | 939 | 1 115 | 1 236 | |
| 20 | 31 | 35 | 35 | 375 | 71 | 71 | 83 | |
| 8 692 | 8 680 | 9 849 | 9 999 | 104 406 | | | | |
| 8 780 | 11 193 | 13 485 | 14 825 | 131 304 | | | | |
| 2 603 | 2 096 | 2 337 | 2 715 | 28 774 | 3 666 | 2 360 | 2 498 | |

Maandstatistiek van de industrie - NIET-PRODCOM

Tewerkstelling, uren en lonen voor bepaalde bedrijfstakken (voorlopige cijfers)

| NACE Code | Omschrijving | | 1999 | | | |
|--------------|--|------------------------|-----------|-----------|-----------|-----------|
| | | | April | Mei | Juni | Juli |
| 10.10 | Recuperatie van steenkool uit steenkoolbergen | Aantal arbeiders | 67 | 68 | 70 | 68 |
| | | Aantal bedienden | 18 | 19 | 17 | 18 |
| | | Totaal | 85 | 87 | 87 | 86 |
| | | Aantal uren (1) | 11 787 | 10 434 | 12 571 | 6 762 |
| | | Trimestriële lonen (2) | | | | |
| 15.11 | Slachterijen van grootvee | Aantal arbeiders | 1 941 | 1 966 | 1 992 | 1 931 |
| | | Aantal bedienden | 273 | 273 | 272 | 269 |
| | | Totaal | 2 214 | 2 239 | 2 264 | 2 200 |
| | | Aantal uren (1) | 279 065 | 256 540 | 207 577 | 226 885 |
| | | Trimestriële lonen (2) | | | 300 373 | |
| 15.51 | Zuivelfabrieken en kaasmakerijen | Aantal arbeiders | 3 755 | 3 730 | 3 706 | 3 685 |
| | | Aantal bedienden | 1 914 | 1 892 | 1 885 | 1 878 |
| | | Totaal | 5 669 | 5 622 | 5 591 | 5 563 |
| | | Aantal uren (1) | 763 531 | 706 402 | 727 680 | 611 995 |
| | | Trimestriële lonen (2) | | | 1 383 642 | |
| 23.10 | Vervaardiging van cokesovenproducten | Aantal arbeiders | 732 | 739 | 740 | 761 |
| | | Aantal bedienden | 81 | 82 | 83 | 83 |
| | | Totaal | 813 | 821 | 823 | 844 |
| | | Aantal uren (1) | 107 223 | 105 665 | 113 362 | 99 979 |
| | | Trimestriële lonen (2) | | | 253 982 | |
| 23.20 | Vervaardiging van geraffineerde aardolieproducten | Aantal arbeiders | 556 | 556 | 556 | 557 |
| | | Aantal bedienden | 1 461 | 1 461 | 1 456 | 1 469 |
| | | Totaal | 2 017 | 2 017 | 2 012 | 2 026 |
| | | Aantal uren (1) | 288 564 | 278 628 | 290 716 | 264 842 |
| | | Trimestriële lonen (2) | | | 1 269 561 | |
| 23.3 | Bewerking van splijt- en kweekstoffen | Aantal arbeiders | 241 | 248 | 235 | 244 |
| | | Aantal bedienden | 860 | 857 | 852 | 848 |
| | | Totaal | 1 101 | 1 105 | 1 087 | 1 092 |
| | | Aantal uren (1) | 140 030 | 129 469 | 155 864 | 92 849 |
| | | Trimestriële lonen (2) | | | 353 391 | |
| 27.10 | Vervaardiging van ijzer en staal en van ferrolegeringen (EGKS) | Aantal arbeiders | 14 187 | 14 218 | 14 149 | 14 163 |
| | | Aantal bedienden | 5 237 | 5 223 | 5 297 | 5 306 |
| | | Totaal | 19 424 | 19 441 | 19 446 | 19 469 |
| | | Aantal uren (1) | 2 583 787 | 2 464 427 | 2 638 235 | 2 211 341 |
| | | Trimestriële lonen (2) | | | | |
| 37.1 | Recuperatie van recycleerbaar metaalafval | Aantal arbeiders | 805 | 820 | 816 | 821 |
| | | Aantal bedienden | 196 | 201 | 195 | 194 |
| | | Totaal | 1 001 | 1 021 | 1 011 | 1 015 |
| | | Aantal uren (1) | 138 513 | 119 455 | 142 280 | 100 315 |
| | | Trimestriële lonen (2) | | | 160 213 | |
| 37.21 | Recuperatie van papier | Aantal arbeiders | 637 | 625 | 634 | 599 |
| | | Aantal bedienden | 130 | 129 | 131 | 130 |
| | | Totaal | 767 | 754 | 765 | 729 |
| | | Aantal uren (1) | 107 614 | 93 468 | 110 938 | 88 301 |
| | | Trimestriële lonen (2) | | | 105 520 | |
| 37.22 | Recuperatie van textiel | Aantal arbeiders | 666 | 670 | 669 | 668 |
| | | Aantal bedienden | 70 | 74 | 78 | 81 |
| | | Totaal | 736 | 744 | 747 | 749 |
| | | Aantal uren (1) | 91 482 | 83 390 | 103 881 | 57 290 |
| | | Trimestriële lonen (2) | | | 92 732 | |
| 37.23 | Recuperatie van scheikundige stoffen | Aantal arbeiders | 634 | 653 | 662 | 657 |
| | | Aantal bedienden | 206 | 217 | 222 | 221 |
| | | Totaal | 840 | 870 | 884 | 878 |
| | | Aantal uren (1) | 115 352 | 106 740 | 129 124 | 108 340 |
| | | Trimestriële lonen (2) | | | 129 247 | |
| 37.24 | Recuperatie van bouwmaterialen | Aantal arbeiders | 138 | 139 | 136 | 134 |
| | | Aantal bedienden | 21 | 21 | 21 | 22 |
| | | Totaal | 159 | 160 | 157 | 156 |
| | | Aantal uren (1) | 21 546 | 19 923 | 22 119 | 14 189 |
| | | Trimestriële lonen (2) | | | 11 759 | |

(1) Tot december 1998 uren-arbeiders, vanaf januari 1999 uren gepresteerd door de werknemers (bedienden en arbeiders).

(2) Brutolonen en -weden van de werknemers (bevat alle vestigingen met 20 of meer personen behalve voor de bouw vanaf 1998).

| Augustus | September | Oktober | November | December | 1999 | 2000 | Januari | Februari | Maart |
|-----------|-----------|-----------|-----------|-----------|------------------|---------|---------|-----------|-------|
| | | | | | | | | | |
| 71 | 68 | 67 | 70 | 69 | 68 | 82 | 80 | 81 | |
| 20 | 19 | 19 | 19 | 20 | 18 | 23 | 23 | 23 | |
| 91 | 87 | 86 | 89 | 89 | 86 | 105 | 103 | 104 | |
| 11 241 | 12 668 | 11 996 | 11 119 | 11 184 | 11 261 | 13 780 | 13 519 | 15 068 | |
| 1 957 | 1 984 | 1 982 | 1 992 | 1 973 | 1 961 | 1 958 | 1 953 | 1 934 | |
| 289 | 291 | 289 | 293 | 295 | 278 | 286 | 284 | 286 | |
| 2 246 | 2 275 | 2 271 | 2 285 | 2 268 | 2 240 | 2 244 | 2 237 | 2 220 | |
| 228 787 | 275 131 | 271 681 | 266 406 | 271 018 | 260 275 | 274 086 | 281 596 | 298 473 | |
| | 281 642 | | | 406 792 | 1 309 142 | | | 284 539 | |
| 3 652 | 3 631 | 3 602 | 3 604 | 3 565 | 3 669 | 3 557 | 3 557 | 3 570 | |
| 1 868 | 1 875 | 1 854 | 1 845 | 1 835 | 1 885 | 1 836 | 1 840 | 1 842 | |
| 5 520 | 5 506 | 5 456 | 5 449 | 5 400 | 5 554 | 5 393 | 5 397 | 5 412 | |
| 650 214 | 703 037 | 720 434 | 692 418 | 685 676 | 711 258 | 698 615 | 726 861 | 777 428 | |
| | 1 251 817 | | | 1 619 626 | 5 590 739 | | | 1 039 328 | |
| 739 | 693 | 700 | 715 | 714 | 728 | 716 | 723 | | |
| 82 | 80 | 81 | 81 | 85 | 81 | 84 | 85 | | |
| 821 | 773 | 781 | 796 | 799 | 810 | 800 | 808 | | |
| 99 010 | 104 756 | 110 495 | 107 021 | 105 839 | 107 703 | 109 962 | 109 839 | | |
| | 216 149 | | | 267 543 | 959 684 | | | | |
| 555 | 562 | 566 | 561 | 558 | 559 | | | | |
| 1 494 | 1 485 | 1 482 | 1 477 | 1 481 | 1 473 | | | | |
| 2 049 | 2 047 | 2 048 | 2 038 | 2 039 | 2 032 | | | | |
| 270 540 | 293 057 | 295 105 | 290 352 | 291 130 | 287 986 | | | | |
| | 1 107 031 | | | 1 374 614 | 4 878 426 | | | | |
| 245 | 282 | 243 | 248 | 251 | 246 | 230 | 282 | 232 | |
| 846 | 844 | 847 | 851 | 852 | 851 | 848 | 845 | 850 | |
| 1 091 | 1 126 | 1 090 | 1 099 | 1 103 | 1 098 | 1 078 | 1 127 | 1 082 | |
| 123 866 | 153 519 | 151 091 | 134 315 | 128 341 | 138 902 | 144 975 | 158 760 | 161 864 | |
| | 343 457 | | | 423 780 | 1 480 890 | | | 284 318 | |
| 13 831 | 13 748 | 13 680 | 13 703 | 13 685 | 13 999 | | | | |
| 5 217 | 5 252 | 5 257 | 5 256 | 5 256 | 5 255 | | | | |
| 19 048 | 19 000 | 18 937 | 18 959 | 18 941 | 19 255 | | | | |
| 2 157 356 | 2 508 832 | 2 600 518 | 2 467 540 | 2 031 360 | 2 472 027 | | | | |
| 823 | 838 | 836 | 831 | 824 | 819 | 844 | 847 | 874 | |
| 194 | 192 | 190 | 191 | 190 | 195 | 198 | 204 | 203 | |
| 1 017 | 1 030 | 1 026 | 1 022 | 1 014 | 1 014 | 1 042 | 1 051 | 1 077 | |
| 111 677 | 138 221 | 136 929 | 128 305 | 116 717 | 128 666 | 136 548 | 145 907 | 163 628 | |
| | 140 088 | | | 180 870 | 639 302 | | | 149 404 | |
| 638 | 585 | 575 | 559 | 550 | 610 | 585 | 594 | 598 | |
| 135 | 114 | 114 | 113 | 111 | 124 | 110 | 110 | 110 | |
| 773 | 699 | 689 | 672 | 661 | 734 | 695 | 704 | 708 | |
| 98 935 | 93 235 | 92 143 | 84 681 | 85 515 | 98 154 | 92 874 | 102 809 | 112 464 | |
| | 74 124 | | | 86 083 | 362 434 | | | 61 008 | |
| 675 | 666 | 668 | 667 | 656 | 667 | 649 | 652 | 646 | |
| 80 | 79 | 77 | 75 | 73 | 76 | 71 | 70 | 72 | |
| 755 | 745 | 745 | 742 | 729 | 743 | 720 | 722 | 718 | |
| 75 207 | 101 082 | 96 278 | 88 585 | 73 668 | 87 590 | 86 194 | 96 078 | 99 768 | |
| | 85 871 | | | 113 152 | 383 820 | | | 96 589 | |
| 670 | 793 | 789 | 793 | 792 | 688 | 810 | 816 | 799 | |
| 224 | 246 | 247 | 247 | 244 | 222 | 242 | 244 | 246 | |
| 894 | 1 039 | 1 036 | 1 040 | 1 036 | 911 | 1 052 | 1 060 | 1 045 | |
| 112 461 | 140 161 | 136 895 | 125 856 | 120 930 | 119 520 | 148 922 | 152 888 | 161 796 | |
| | 147 240 | | | 178 054 | 585 923 | | | 119 990 | |
| 141 | 167 | 170 | 171 | 175 | 148 | 177 | 183 | 176 | |
| 23 | 23 | 23 | 25 | 24 | 22 | 23 | 23 | 25 | |
| 164 | 190 | 193 | 196 | 199 | 170 | 200 | 206 | 201 | |
| 20 109 | 26 013 | 24 710 | 24 826 | 22 996 | 21 497 | 22 923 | 28 680 | 29 441 | |
| | 10 715 | | | 12 734 | 46 711 | | | 15 105 | |

Maandstatistiek van de industrie - NIET-PRODCOM

Tewerkstelling, uren en lonen voor bepaalde bedrijfstakken (voorlopige cijfers)

| NACE | | 1999 | | | | | |
|-------|---|------------------------|------------|------------|------------|-----------|--|
| Code | Omschrijving | April | Mei | Juni | Juli | | |
| 40.10 | Productie en distributie van elektriciteit | Aantal arbeiders | 1 175 | 1 176 | 1 169 | 1 246 | |
| | | Aantal bedienden | 14 212 | 14 210 | 14 203 | 14 094 | |
| | | Totaal | 15 387 | 15 386 | 15 372 | 15 340 | |
| | | Aantal uren (1) | 2 203 387 | 2 138 861 | 2 187 471 | 2 787 675 | |
| | | Trimestriële lonen (2) | | | 6 028 939 | | |
| 40.20 | Productie en distributie van gas | Aantal arbeiders | | | | | |
| | | Aantal bedienden | 4 280 | 4 279 | 4 274 | 4 264 | |
| | | Totaal | 4 280 | 4 279 | 4 274 | 4 264 | |
| | | Aantal uren (1) | 650 560 | 650 408 | 649 648 | 648 128 | |
| | | Trimestriële lonen (2) | | | 1 851 103 | | |
| 41.0 | Winning, zuivering en distributie van water | Aantal arbeiders | 3 888 | 3 888 | 3 887 | 3 873 | |
| | | Aantal bedienden | 3 156 | 3 166 | 3 151 | 3 152 | |
| | | Totaal | 7 044 | 7 054 | 7 038 | 7 025 | |
| | | Aantal uren (1) | 927 147 | 888 003 | 984 460 | 877 746 | |
| | | Trimestriële lonen (2) | | | 2 068 500 | | |
| 45 | Bouwnijverheid | Aantal arbeiders | 93 849 | 95 370 | 97 823 | 97 418 | |
| | | Aantal bedienden | 18 487 | 18 693 | 18 966 | 19 208 | |
| | | Totaal | 112 336 | 114 063 | 116 789 | 116 626 | |
| | | Aantal uren (1) | 13 472 677 | 12 867 845 | 16 382 852 | 6 908 720 | |
| | | Trimestriële lonen (2) | | | 23 710 687 | | |

(1) Tot december 1998 uren-arbeiders, vanaf januari 1999 uren gepresteerd door de werknemers (bedienden en arbeiders).

(2) Brutolonen en -weden van de werknemers (bevat alle vestigingen met 20 of meer personen behalve voor de bouw vanaf 1998).

- vervolg en einde

| | | | | | 1999 | 2000 | | |
|------------|------------|------------|------------|------------|-------------------|------------|------------|------------|
| Augustus | September | Oktober | November | December | | Januari | Februari | Maart |
| 1 247 | 1 250 | 1 293 | 1 298 | 1 300 | 1 235 | | | |
| 14 087 | 14 111 | 14 001 | 14 009 | 14 016 | 14 150 | | | |
| 15 334 | 15 361 | 15 294 | 15 307 | 15 316 | 15 385 | | | |
| 2 797 655 | 2 917 419 | 2 910 685 | 2 894 195 | 2 914 422 | 2 520 127 | | | |
| | 5 829 105 | | | 8 425 868 | 26 109 118 | | | |
| 4 259 | 4 265 | 4 251 | 4 254 | 4 254 | 4 280 | 4 235 | 4 243 | 4 244 |
| 4 259 | 4 265 | 4 251 | 4 254 | 4 254 | 4 280 | 4 235 | 4 243 | 4 244 |
| 647 368 | 648 280 | 646 152 | 646 608 | 646 608 | 650 623 | 643 720 | 644 936 | 645 088 |
| | 1 667 207 | | | 2 546 002 | 7 742 054 | | | |
| 3 865 | 3 878 | 3 895 | 3 875 | 3 876 | 3 888 | 3 873 | 3 872 | 3 868 |
| 3 163 | 3 150 | 3 142 | 3 130 | 3 138 | 3 149 | 3 144 | 3 141 | 3 158 |
| 7 028 | 7 028 | 7 037 | 7 005 | 7 014 | 7 038 | 7 017 | 7 013 | 7 026 |
| 909 357 | 944 525 | 956 844 | 873 914 | 972 197 | 937 416 | 940 861 | 965 537 | 1 026 814 |
| | 1 981 978 | | | 2 068 479 | 8 089 215 | | | 1 940 736 |
| 99 668 | 100 184 | 100 216 | 99 980 | 100 054 | 96 944 | 100 436 | 100 576 | 101 166 |
| 19 121 | 19 384 | 19 546 | 19 576 | 19 537 | 18 945 | 19 619 | 19 801 | 19 936 |
| 118 789 | 119 568 | 119 762 | 119 556 | 119 591 | 115 889 | 120 055 | 120 377 | 121 102 |
| 14 315 610 | 16 324 084 | 15 801 391 | 13 892 693 | 11 505 285 | 13 265 885 | 11 409 303 | 14 662 743 | 16 503 712 |
| | 20 555 183 | | | 24 152 230 | 88 352 330 | | | 22 244 449 |

BOUWNIJVERHEID (1)

Periode : 04/1999

| NACEBEL | OMSCHRIJVING | Aantal ondernemingen | Personeel | | | | Uren (2) | | |
|---------|--|----------------------|---------------|---------------|----------------------------|---------------|------------------|----------------------------|------------------|
| | | | Bedienden | Werklieden | | | Gebouwen | Grond-, water- en wegebouw | Voltooiing |
| | | | | Gebouwen | Grond-, water- en wegebouw | Voltooiing | | | |
| 45.1 | Het bouwrijp maken van terreinen | 105 | 318 | 961 | 1 387 | - | 125 762 | 205 807 | - |
| 45.11 | Slopen van gebouwen; grondverzet | 93 | 266 | 951 | 1 199 | - | 125 658 | 177 044 | - |
| 45.12 | Proefboren en boren | 12 | 52 | 10 | 188 | - | 104 | 28 763 | - |
| 45.2 | Burgerlijke en utiliteitsbouw; weg- en waterbouw | 1 741 | 11 021 | 38 793 | 21 321 | 950 | 5 324 330 | 2 943 920 | 138 966 |
| 45.21 | Algemene bouwkundige en civieltechnische werken | 1 159 | 7 772 | 32 896 | 9 226 | 839 | 4 574 262 | 1 286 433 | 123 970 |
| 45.22 | Dakbedekking en bouw van dakconstructies | 169 | 411 | 3 570 | - | 88 | 433 549 | - | 10 000 |
| 45.23 | Aanleg van spoorwegen, wegen, straten, vliegvelden en sportaccommodaties | 277 | 1 535 | 201 | 9 063 | 10 | 26 706 | 1 268 133 | 3 344 |
| 45.24 | Waterbouw | 33 | 800 | 72 | 2 043 | - | 8 909 | 249 036 | - |
| 45.25 | Overige werkzaamheden in de bouw | 103 | 503 | 2 054 | 989 | 13 | 280 904 | 140 318 | 1 652 |
| 45.3 | Bouwinstallatie | 629 | 4 703 | 77 | 34 | 15 802 | 10 734 | 4 502 | 2 668 962 |
| 45.31 | Elektrische installatie | 280 | 2 543 | 51 | 2 | 7 448 | 6 760 | 304 | 1 367 153 |
| 45.32 | Isolatiwerkzaamheden | 41 | 328 | 2 | - | 1 948 | - | - | 261 188 |
| 45.33 | Loodgieterswerk | 281 | 1 506 | 24 | - | 5 537 | 3 974 | - | 893 085 |
| 45.34 | Overige bouwinstallatie | 27 | 326 | - | 32 | 869 | - | 4 198 | 147 536 |
| 45.4 | Afwerking van gebouwen | 688 | 2 385 | 200 | - | 13 981 | 24 707 | - | 1 963 628 |
| 45.41 | Stukadoorswerk | 45 | 119 | 24 | - | 1 234 | 2 940 | - | 151 716 |
| 45.42 | Schrijnwerk | 277 | 1 172 | 125 | - | 4 878 | 15 999 | - | 769 939 |
| 45.43 | Vloerafwerking en wandbekleding | 116 | 392 | 17 | - | 2 049 | 1 902 | - | 290 175 |
| 45.44 | Schilderen en glaszetten | 206 | 558 | 23 | - | 5 066 | 2 330 | - | 645 761 |
| 45.45 | Overige werkzaamheden in verband met de afwerking van gebouwen | 44 | 144 | 11 | - | 754 | 1 536 | - | 106 037 |
| 45.5 | Verhuur van machines voor de bouwnijverheid met bedieningspersoneel | 13 | 60 | 272 | 10 | 61 | 44 463 | 1 399 | 15 497 |
| 45.50 | Verhuur van machines voor de bouwnijverheid met bedieningspersoneel | 13 | 60 | 272 | 10 | 61 | 44 463 | 1 399 | 15 497 |
| | Totaal | 3 176 | 18 487 | 40 303 | 22 752 | 30 794 | 5 529 996 | 3 155 628 | 4 787 053 |

(1) Ondernemingen welke 10 personen of meer tewerkstellen

(2) Vanaf januari 1999 uren gepresteerd door de werknemers (bedienden en arbeiders).

BOUWNIJVERHEID (1)

Periode : 04/1999

| NACEBEL | OMSCHRIJVING | Nieuwe bestellingen (x 1000 BEF) | | | |
|---------|--|----------------------------------|-------------------------------|-------------------|-------------------|
| | | Gebouwen | Grond-, water- en wegebouw | Voltooiing | Totaal |
| 45.1 | Het bouwrijp maken van terreinen | 313 121 | 725 573 | 149 | 1 038 843 |
| 45.11 | Slopen van gebouwen; grondverzet | 313 022 | 642 404 | 149 | 955 575 |
| 45.12 | Proefboren en boren | 99 | 83 169 | - | 83 268 |
| 45.2 | Burgerlijke en utiliteitsbouw; weg- en waterbouw | 17 804 332 | 8 586 698 | 479 979 | 26 871 009 |
| 45.21 | Algemene bouwkundige en civieltechnische werken | 15 882 346 | 3 727 319 | 416 402 | 20 026 067 |
| 45.22 | Dakbedekking en bouw van dakconstructies | 1 205 555 | - | 42 099 | 1 247 654 |
| 45.23 | Aanleg van spoorwegen, wegen, straten, vliegvelden en sportaccommodaties | 63 117 | 3 853 479 | 19 411 | 3 936 007 |
| 45.24 | Waterbouw | 8 126 | 638 808 | - | 646 934 |
| 45.25 | Overige werkzaamheden in de bouw | 645 188 | 367 092 | 2 067 | 1 014 347 |
| 45.3 | Bouwinstallatie | 22 594 | 8 451 | 7 855 434 | 7 886 479 |
| 45.31 | Elektrische installatie | 11 657 | 5 631 | 3 876 714 | 3 894 002 |
| 45.32 | Isolatiwerkzaamheden | - | - | 518 715 | 518 715 |
| 45.33 | Loodgieterswerk | 10 937 | - | 2 911 200 | 2 922 137 |
| 45.34 | Overige bouwinstallatie | - | 2 820 | 548 805 | 551 625 |
| 45.4 | Afwerking van gebouwen | 65 414 | - | 4 917 926 | 4 983 340 |
| 45.41 | Stukadoorswerk | 4 010 | - | 319 501 | 323 511 |
| 45.42 | Schrijnwerk | 52 119 | - | 2 057 571 | 2 109 690 |
| 45.43 | Vloerafwerking en wandbekleding | 5 008 | - | 949 483 | 954 491 |
| 45.44 | Schilderen en glaszetten | 2 000 | - | 1 367 626 | 1 369 626 |
| 45.45 | Overige werkzaamheden in verband met de afwerking van gebouwen | 2 277 | - | 223 745 | 226 022 |
| 45.5 | Verhuur van machines voor de bouwnijverheid met bedieningspersoneel | 130 615 | - | 121 913 | 252 528 |
| 45.50 | Verhuur van machines voor de bouwnijverheid met bedieningspersoneel | 130 615 | - | 121 913 | 252 528 |
| | Totaal | 18 336 076 | 9 320 722 | 13 375 401 | 41 032 199 |

(1) Ondernemingen welke 10 personen of meer tewerkstellen

BOUWNIJVERHEID(1)

Periode : 04/1999

| NACEBEL | OMSCHRIJVING | Nieuwe bestellingen (X 1000 BEF) | | | | | Totaal |
|-------------|--|--------------------------------------|-------------------|------------------|------------------|------------------|-------------------|
| | | Brussels Hoofdstedelijk Gewest | Vlaams Gewest | Waals Gewest | E.U. | Andere landen | |
| 45.1 | Het bouwrijp maken van terreinen | 94 754 | 600 802 | 331 701 | 11 586 | - | 1 038 843 |
| 45.11 | Slopen van gebouwen; grondverzet | 84 661 | 555 416 | 305 518 | 9 980 | - | 955 575 |
| 45.12 | Proefboren en boren | 10 093 | 45 386 | 26 183 | 1 606 | - | 83 268 |
| 45.2 | Burgerlijke en utiliteitsbouw; weg- en waterbouw | 2 608 573 | 15 518 927 | 6 682 018 | 1 801 350 | 260 141 | 26 871 009 |
| 45.21 | Algemene bouwkundige en civieltechnische werken | 2 082 353 | 10 738 992 | 5 269 722 | 1 679 998 | 255 002 | 20 026 067 |
| 45.22 | Dakbedekking en bouw van dakconstructies | 133 804 | 743 832 | 345 908 | 24 110 | - | 1 247 654 |
| 45.23 | Aanleg van spoorwegen, wegen, straten, vliegvelden en sportaccommodaties | 267 008 | 2 744 771 | 922 160 | 2 068 | - | 3 936 007 |
| 45.24 | Waterbouw | 9 463 | 625 353 | 11 119 | 999 | - | 646 934 |
| 45.25 | Overige werkzaamheden in de bouw | 115 945 | 665 979 | 133 109 | 94 175 | 5 139 | 1 014 347 |
| 45.3 | Bouwinstallatie | 2 236 214 | 3 744 382 | 1 751 845 | 108 153 | 45 885 | 7 886 479 |
| 45.31 | Elektrische installatie | 908 972 | 1 845 593 | 1 114 242 | 23 719 | 1 476 | 3 894 002 |
| 45.32 | Isolatiwerkzaamheden | 106 011 | 336 572 | 73 650 | 2 482 | - | 518 715 |
| 45.33 | Loodgieterswerk | 1 067 525 | 1 336 970 | 436 577 | 80 813 | 252 | 2 922 137 |
| 45.34 | Overige bouwinstallatie | 153 706 | 225 247 | 127 376 | 1 139 | 44 157 | 551 625 |
| 45.4 | Afwerking van gebouwen | 953 685 | 2 875 184 | 962 320 | 180 553 | 11 598 | 4 983 340 |
| 45.41 | Stukadoorswerk | 88 408 | 170 491 | 58 644 | 5 968 | - | 323 511 |
| 45.42 | Schrijnwerk | 361 667 | 1 283 196 | 377 501 | 84 133 | 3 193 | 2 109 690 |
| 45.43 | Vloerafwerking en wandbekleding | 174 110 | 510 938 | 187 140 | 73 903 | 8 400 | 954 491 |
| 45.44 | Schilderen en glaszetten | 266 723 | 778 351 | 311 183 | 13 369 | - | 1 369 626 |
| 45.45 | Overige werkzaamheden in verband met de afwerking van gebouwen | 62 777 | 132 208 | 27 852 | 3 180 | 5 | 226 022 |
| 45.5 | Verhuur van machines voor de bouwnijverheid met bedieningspersoneel | 5 330 | 155 183 | 9 877 | 63 485 | 18 653 | 252 528 |
| 45.50 | Verhuur van machines voor de bouwnijverheid met bedieningspersoneel | 5 330 | 155 183 | 9 877 | 63 485 | 18 653 | 252 528 |
| | Totaal | 5 898 556 | 22 894 478 | 9 737 761 | 2 165 127 | 336 277 | 41 032 199 |

(1) Ondernemingen welke 10 personen of meer tewerkstellen

BOUWNIJVERHEID (1)

Periode : 05/1999

| NACEBEL | OMSCHRIJVING | Aantal onder- nemingen | Personeel | | | | Uren (2) | | |
|-------------|--|---------------------------|---------------|---------------|--|---------------|------------------|--|------------------|
| | | | Bedienden | Werklieden | | | Gebouwen | Grond-, water- en wegen- bouw | Voltooiing |
| | | | | Gebouwen | Grond-, water- en wegen- bouw | Voltooiing | | | |
| 45.1 | Het bouwrijp maken van terreinen | 115 | 324 | 955 | 1 529 | 2 | 117 568 | 214 904 | 540 |
| 45.11 | Slopen van gebouwen; grondverzet | 102 | 276 | 945 | 1 332 | 2 | 117 200 | 186 391 | 540 |
| 45.12 | Proefboren en boren | 13 | 48 | 10 | 197 | - | 368 | 28 513 | - |
| 45.2 | Burgerlijke en utiliteitsbouw; weg- en waterbouw | 1 788 | 11 120 | 39 299 | 21 514 | 974 | 5 138 298 | 2 849 770 | 130 012 |
| 45.21 | Algemene bouwkundige en civieltechnische werken | 1 190 | 7 828 | 33 263 | 9 268 | 847 | 4 388 498 | 1 226 008 | 114 020 |
| 45.22 | Dakbedekking en bouw van dakconstructies | 175 | 445 | 3 595 | - | 103 | 428 662 | - | 11 712 |
| 45.23 | Aanleg van spoorwegen, wegen, straten, vliegvelden en sportaccomodaties | 280 | 1 550 | 188 | 9 212 | 10 | 23 792 | 1 234 862 | 2 376 |
| 45.24 | Waterbouw | 33 | 807 | 71 | 2 071 | - | 9 704 | 248 753 | - |
| 45.25 | Overige werkzaamheden in de bouw | 110 | 490 | 2 182 | 963 | 14 | 287 642 | 140 147 | 1 904 |
| 45.3 | Bouwinstallatie | 650 | 4 774 | 105 | 47 | 15 999 | 15 319 | 6 344 | 2 407 317 |
| 45.31 | Elektrische installatie | 294 | 2 616 | 72 | 15 | 7 599 | 10 204 | 2 328 | 1 195 733 |
| 45.32 | Isolatiwerkzaamheden | 40 | 321 | 2 | - | 1 924 | - | - | 258 552 |
| 45.33 | Loodgieterswerk | 289 | 1 516 | 31 | - | 5 612 | 5 115 | - | 810 712 |
| 45.34 | Overige bouwinstallatie | 27 | 321 | - | 32 | 864 | - | 4 016 | 142 320 |
| 45.4 | Afwerking van gebouwen | 726 | 2 415 | 196 | - | 14 413 | 22 912 | - | 1 910 939 |
| 45.41 | Stukadoorswerk | 48 | 122 | 24 | - | 1 271 | 3 080 | - | 149 864 |
| 45.42 | Schrijnwerk | 290 | 1 176 | 119 | - | 5 028 | 14 361 | - | 733 849 |
| 45.43 | Vloerafwerking en wandbekleding | 123 | 399 | 17 | - | 2 152 | 2 001 | - | 280 160 |
| 45.44 | Schilderen en glaszetten | 216 | 566 | 23 | - | 5 176 | 1 950 | - | 642 632 |
| 45.45 | Overige werkzaamheden in verband met de afwerking van gebouwen | 49 | 152 | 13 | - | 786 | 1 520 | - | 104 434 |
| 45.5 | Verhuur van machines voor de bouwnijverheid met bedieningspersoneel | 13 | 60 | 266 | 10 | 61 | 39 305 | 1 327 | 13 290 |
| 45.50 | Verhuur van machines voor de bouwnijverheid met bedieningspersoneel | 13 | 60 | 266 | 10 | 61 | 39 305 | 1 327 | 13 290 |
| | Totaal | 3 292 | 18 693 | 40 821 | 23 100 | 31 449 | 5 333 402 | 3 072 345 | 4 462 098 |

(1) Ondernemingen welke 10 personen of meer tewerkstellen

(2) Vanaf januari 1999 uren gepresteerd door de werknemers (bedienden en arbeiders).

BOUWNIJVERHEID (1)

Periode : 05/1999

| NACEBEL | OMSCHRIJVING | Nieuwe bestellingen (x 1000 BEF) | | | |
|-------------|---|----------------------------------|-------------------------------|-------------------|-------------------|
| | | Gebouwen | Grond-, water- en wegebouw | Voltooiing | Totaal |
| 45.1 | Het bouwrijp maken van terreinen | 340 957 | 769 063 | 120 | 1 110 140 |
| 45.11 | Slopen van gebouwen; grondverzet | 340 907 | 684 977 | 120 | 1 026 004 |
| 45.12 | Proefboren en boren | 50 | 84 086 | - | 84 136 |
| 45.2 | Burgerlijke en utiliteitsbouw; weg- en waterbouw | 19 116 655 | 8 123 349 | 425 314 | 27 665 318 |
| 45.21 | Algemene bouwkundige en civieltechnische werken | 16 842 004 | 3 006 693 | 399 827 | 20 248 524 |
| 45.22 | Dakbedekking en bouw van dakconstructies | 1 279 118 | - | 20 243 | 1 299 361 |
| 45.23 | Aanleg van spoorwegen, wegen, straten, vliegvelden en sportaccommodaties | 72 513 | 4 267 853 | 4 127 | 4 344 493 |
| 45.24 | Waterbouw | 242 917 | 309 300 | - | 552 217 |
| 45.25 | Overige werkzaamheden in de bouw | 680 103 | 539 503 | 1 117 | 1 220 723 |
| 45.3 | Bouwinstallatie | 33 975 | 4 517 | 6 673 329 | 6 711 821 |
| 45.31 | Elektrische installatie | 27 020 | 2 000 | 3 124 082 | 3 153 102 |
| 45.32 | Isolatiwerkzaamheden | - | - | 443 260 | 443 260 |
| 45.33 | Loodgieterswerk | 6 955 | - | 2 597 396 | 2 604 351 |
| 45.34 | Overige bouwinstallatie | - | 2 517 | 508 591 | 511 108 |
| 45.4 | Afwerking van gebouwen | 47 739 | - | 4 873 602 | 4 921 341 |
| 45.41 | Stukadoorswerk | 6 733 | - | 349 280 | 356 013 |
| 45.42 | Schrijnwerk | 35 323 | - | 2 041 671 | 2 076 994 |
| 45.43 | Vloerafwerking en wandbekleding | 3 567 | - | 966 155 | 969 722 |
| 45.44 | Schilderen en glaszetten | 2 000 | - | 1 263 042 | 1 265 042 |
| 45.45 | Overige werkzaamheden in verband met de afwerking van gebouwen | 116 | - | 253 454 | 253 570 |
| 45.5 | Verhuur van machines voor de bouw nijverheid met bedieningspersoneel | 131 954 | - | 301 462 | 433 416 |
| 45.50 | Verhuur van machines voor de bouw nijverheid met bedieningspersoneel | 131 954 | - | 301 462 | 433 416 |
| | Totaal | 19 671 280 | 8 896 929 | 12 273 827 | 40 842 036 |

(1) Ondernemingen welke 10 personen of meer tewerkstellen

BOUWNIJVERHEID(1)

Periode : 05/1999

| NACEBEL | OMSCHRIJVING | Nieuwe bestellingen (X 1000 BEF) | | | | | Totaal |
|---------|--|--------------------------------------|-------------------|------------------|----------------|------------------|-------------------|
| | | Brussels Hoofdstedelijk Gewest | Vlaams Gewest | Waals Gewest | E.U. | Andere landen | |
| 45.1 | Het bouwrijp maken van terreinen | 75 001 | 676 875 | 356 980 | 1 284 | - | 1 110 140 |
| 45.11 | Slopen van gebouwen; grondverzet | 65 307 | 622 715 | 336 698 | 1 284 | - | 1 026 004 |
| 45.12 | Proefboren en boren | 9 694 | 54 160 | 20 282 | - | - | 84 136 |
| 45.2 | Burgerlijke en utiliteitsbouw; weg- en waterbouw | 5 375 841 | 15 413 752 | 6 340 846 | 491 747 | 43 132 | 27 665 318 |
| 45.21 | Algemene bouwkundige en civieltechnische werken | 4 539 592 | 10 748 792 | 4 557 031 | 372 966 | 30 143 | 20 248 524 |
| 45.22 | Dakbedekking en bouw van dakconstructies | 210 870 | 689 848 | 372 231 | 26 412 | - | 1 299 361 |
| 45.23 | Aanleg van spoorwegen, wegen, straten, vliegvelden en sportaccomodaties | 417 603 | 2 769 103 | 1 153 620 | 4 167 | - | 4 344 493 |
| 45.24 | Waterbouw | 32 143 | 488 139 | 25 936 | 5 999 | - | 552 217 |
| 45.25 | Overige werkzaamheden in de bouw | 175 633 | 717 870 | 232 028 | 82 203 | 12 989 | 1 220 723 |
| 45.3 | Bouwinstallatie | 1 435 982 | 3 217 793 | 1 636 290 | 46 455 | 375 301 | 6 711 821 |
| 45.31 | Elektrische installatie | 683 619 | 1 608 636 | 835 929 | 19 722 | 5 196 | 3 153 102 |
| 45.32 | Isolatiwerkzaamheden | 118 387 | 253 587 | 67 762 | 3 524 | - | 443 260 |
| 45.33 | Loodgieterswerk | 414 491 | 1 198 181 | 642 344 | 22 658 | 326 677 | 2 604 351 |
| 45.34 | Overige bouwinstallatie | 219 485 | 157 389 | 90 255 | 551 | 43 428 | 511 108 |
| 45.4 | Afwerking van gebouwen | 926 238 | 2 836 172 | 978 828 | 137 342 | 42 761 | 4 921 341 |
| 45.41 | Stukadoorswerk | 85 724 | 204 188 | 60 256 | 5 845 | - | 356 013 |
| 45.42 | Schrijnwerk | 324 837 | 1 276 112 | 384 067 | 70 800 | 21 178 | 2 076 994 |
| 45.43 | Vloerafwerking en wandbekleding | 187 239 | 514 810 | 200 699 | 45 612 | 21 362 | 969 722 |
| 45.44 | Schilderen en glaszetten | 236 984 | 707 768 | 308 745 | 11 545 | - | 1 265 042 |
| 45.45 | Overige werkzaamheden in verband met de afwerking van gebouwen | 91 454 | 133 294 | 25 061 | 3 540 | 221 | 253 570 |
| 45.5 | Verhuur van machines voor de bouwnijverheid met bedieningspersoneel | 6 232 | 189 162 | 8 824 | 106 485 | 122 713 | 433 416 |
| 45.50 | Verhuur van machines voor de bouwnijverheid met bedieningspersoneel | 6 232 | 189 162 | 8 824 | 106 485 | 122 713 | 433 416 |
| | Totaal | 7 819 294 | 22 333 754 | 9 321 768 | 783 313 | 583 907 | 40 842 036 |

(1) Ondernemingen welke 10 personen of meer tewerkstellen

BOUWNIJVERHEID (1)

Periode : 06/1999

| NACEBEL | OMSCHRIJVING | Aantal ondernemingen | Personeel | | | | Uren (2) | | |
|---------|--|----------------------|---------------|---------------|----------------------------|---------------|------------------|----------------------------|------------------|
| | | | Bedienden | Werklieden | | | Gebouwen | Grond-, water- en wegebouw | Voltooiing |
| | | | | Gebouwen | Grond-, water- en wegebouw | Voltooiing | | | |
| 45.1 | Het bouwrijp maken van terreinen | 121 | 328 | 985 | 1 556 | 3 | 155 557 | 268 578 | 823 |
| 45.11 | Slopen van gebouwen; grondverzet | 107 | 276 | 975 | 1 361 | 3 | 155 058 | 231 841 | 823 |
| 45.12 | Proefboren en boren | 14 | 52 | 10 | 195 | - | 499 | 36 737 | - |
| 45.2 | Burgerlijke en utiliteitsbouw; weg- en waterbouw | 1 870 | 11 207 | 40 347 | 21 854 | 958 | 6 546 143 | 3 636 571 | 152 378 |
| 45.21 | Algemene bouwkundige en civieltechnische werken | 1 251 | 7 945 | 34 055 | 9 472 | 840 | 5 601 155 | 1 569 319 | 132 931 |
| 45.22 | Dakbedekking en bouw van dakconstructies | 184 | 413 | 3 737 | - | 92 | 552 975 | - | 13 831 |
| 45.23 | Aanleg van spoorwegen, wegen, straten, vliegvelden en sportaccommodaties | 286 | 1 557 | 190 | 9 332 | 13 | 29 839 | 1 598 687 | 3 756 |
| 45.24 | Waterbouw | 35 | 807 | 72 | 2 121 | - | 12 272 | 313 070 | - |
| 45.25 | Overige werkzaamheden in de bouw | 114 | 485 | 2 293 | 929 | 13 | 349 902 | 155 495 | 1 860 |
| 45.3 | Bouwinstallatie | 699 | 4 896 | 111 | 34 | 16 595 | 18 810 | 5 504 | 3 045 277 |
| 45.31 | Elektrische installatie | 318 | 2 688 | 78 | 2 | 7 941 | 13 521 | 352 | 1 525 414 |
| 45.32 | Isolatiwerkzaamheden | 45 | 331 | 2 | - | 1 983 | - | - | 316 307 |
| 45.33 | Loodgieterswerk | 307 | 1 549 | 31 | - | 5 786 | 5 289 | - | 1 028 117 |
| 45.34 | Overige bouwinstallatie | 29 | 328 | - | 32 | 885 | - | 5 152 | 175 439 |
| 45.4 | Afwerking van gebouwen | 766 | 2 475 | 209 | - | 14 816 | 29 124 | - | 2 456 729 |
| 45.41 | Stukadoorswerk | 52 | 129 | 24 | - | 1 327 | 3 207 | - | 180 868 |
| 45.42 | Schrijnwerk | 304 | 1 197 | 124 | - | 5 123 | 17 409 | - | 948 748 |
| 45.43 | Vloerafwerking en wandbekleding | 135 | 425 | 24 | - | 2 277 | 4 385 | - | 375 237 |
| 45.44 | Schilderen en glaszetten | 224 | 573 | 24 | - | 5 296 | 2 331 | - | 819 315 |
| 45.45 | Overige werkzaamheden in verband met de afwerking van gebouwen | 51 | 151 | 13 | - | 793 | 1 792 | - | 132 561 |
| 45.5 | Verhuur van machines voor de bouwrijverheid met bedieningspersoneel | 14 | 60 | 282 | 11 | 62 | 49 195 | 1 822 | 16 341 |
| 45.50 | Verhuur van machines voor de bouwrijverheid met bedieningspersoneel | 14 | 60 | 282 | 11 | 62 | 49 195 | 1 822 | 16 341 |
| | Totaal | 3 470 | 18 966 | 41 934 | 23 455 | 32 434 | 6 798 829 | 3 912 475 | 5 671 548 |

(1) Ondernemingen welke 10 personen of meer tewerkstellen

(2) Vanaf januari 1999 uren gepresteerd door de werknemers (bedienden en arbeiders).

BOUWNIJVERHEID (1)

Periode : 06/1999

| NACEBEL | OMSCHRIJVING | Nieuwe bestellingen (x 1000 BEF) | | | |
|---------|--|----------------------------------|-------------------------------|-------------------|-------------------|
| | | Gebouwen | Grond-, water- en wegebouw | Voltooiing | Totaal |
| 45.1 | Het bouwrijp maken van terreinen | 330 501 | 730 175 | - | 1 060 676 |
| 45.11 | Slopen van gebouwen; grondverzet | 330 250 | 666 615 | - | 996 865 |
| 45.12 | Proefboren en boren | 251 | 63 560 | - | 63 811 |
| 45.2 | Burgerlijke en utiliteitsbouw; weg- en waterbouw | 20 685 131 | 10 198 984 | 532 540 | 31 416 655 |
| 45.21 | Algemene bouwkundige en civieltechnische werken | 18 177 184 | 3 674 341 | 462 261 | 22 313 786 |
| 45.22 | Dakbedekking en bouw van dakconstructies | 1 606 778 | - | 39 303 | 1 646 081 |
| 45.23 | Aanleg van spoorwegen, wegen, straten, vliegvelden en sportaccommodaties | 94 195 | 4 891 787 | 27 899 | 5 013 881 |
| 45.24 | Waterbouw | 23 708 | 1 254 970 | - | 1 278 678 |
| 45.25 | Overige werkzaamheden in de bouw | 783 266 | 377 886 | 3 077 | 1 164 229 |
| 45.3 | Bouwinstallatie | 39 303 | 15 038 | 7 868 692 | 7 923 033 |
| 45.31 | Elektrische installatie | 30 054 | 12 015 | 3 594 845 | 3 636 914 |
| 45.32 | Isolatiwerkzaamheden | - | - | 520 061 | 520 061 |
| 45.33 | Loodgieterswerk | 9 249 | - | 3 011 788 | 3 021 037 |
| 45.34 | Overige bouwinstallatie | - | 3 023 | 741 998 | 745 021 |
| 45.4 | Afwerking van gebouwen | 46 195 | - | 6 141 461 | 6 187 656 |
| 45.41 | Stukadoorswerk | 14 352 | - | 478 263 | 492 615 |
| 45.42 | Schrijnwerk | 27 355 | - | 2 703 365 | 2 730 720 |
| 45.43 | Vloerafwerking en wandbekleding | 4 262 | - | 1 309 146 | 1 313 408 |
| 45.44 | Schilderen en glaszetten | - | - | 1 353 591 | 1 353 591 |
| 45.45 | Overige werkzaamheden in verband met de afwerking van gebouwen | 226 | - | 297 096 | 297 322 |
| 45.5 | Verhuur van machines voor de bouwnijverheid met bedieningspersoneel | 168 213 | - | 156 667 | 324 880 |
| 45.50 | Verhuur van machines voor de bouwnijverheid met bedieningspersoneel | 168 213 | - | 156 667 | 324 880 |
| | Totaal | 21 269 343 | 10 944 197 | 14 699 360 | 46 912 900 |

(1) Ondernemingen welke 10 personen of meer tewerkstellen

BOUWNIJVERHEID(1)

Periode : 06/1999

| NACEBEL | OMSCHRIJVING | Nieuwe bestellingen (X 1000 BEF) | | | | | Totaal | Lonen en wedden van het trimester (in 1000 BEF) |
|---------|--|----------------------------------|-------------------|-------------------|------------------|----------------|-------------------|---|
| | | Brussels Hoofdstedelijk Gewest | Vlaams Gewest | Waals Gewest | E.U. | Andere landen | | |
| 45.1 | Het bouwrijp maken van terreinen | 129 913 | 512 002 | 408 073 | 10 270 | 418 | 1 060 676 | 542 141 |
| 45.11 | Slopen van gebouwen; grondverzet | 118 943 | 476 108 | 393 130 | 8 266 | 418 | 996 865 | 484 358 |
| 45.12 | Proefboren en boren | 10 970 | 35 894 | 14 943 | 2 004 | - | 63 811 | 57 783 |
| 45.2 | Burgerlijke en utiliteitsbouw; weg- en waterbouw | 4 945 733 | 17 680 858 | 8 101 951 | 642 159 | 45 954 | 31 416 655 | 15 236 546 |
| 45.21 | Algemene bouwkundige en civieltechnische werken | 4 265 311 | 12 076 069 | 5 430 874 | 496 347 | 45 185 | 22 313 786 | 10 625 129 |
| 45.22 | Dakbedekking en bouw van dakconstructies | 187 312 | 890 442 | 516 611 | 51 716 | - | 1 646 081 | 746 930 |
| 45.23 | Aanleg van spoorwegen, wegen, straten, vliegvelden en sportaccommodaties | 362 775 | 2 738 114 | 1 910 296 | 2 196 | 500 | 5 013 881 | 2 325 596 |
| 45.24 | Waterbouw | 7 119 | 1 240 736 | 26 846 | 3 708 | 269 | 1 278 678 | 861 564 |
| 45.25 | Overige werkzaamheden in de bouw | 123 216 | 735 497 | 217 324 | 88 192 | - | 1 164 229 | 677 327 |
| 45.3 | Bouwinstallatie | 1 727 753 | 3 886 254 | 1 933 716 | 132 598 | 242 712 | 7 923 033 | 4 513 800 |
| 45.31 | Elektrische installatie | 718 600 | 1 824 135 | 1 003 738 | 77 295 | 13 146 | 3 636 914 | 2 262 251 |
| 45.32 | Isolatiwerkzaamheden | 141 490 | 278 677 | 96 328 | 3 566 | - | 520 061 | 499 556 |
| 45.33 | Loodgieterswerk | 655 561 | 1 451 266 | 685 259 | 50 322 | 178 629 | 3 021 037 | 1 463 679 |
| 45.34 | Overige bouwinstallatie | 212 102 | 332 176 | 148 391 | 1 415 | 50 937 | 745 021 | 288 314 |
| 45.4 | Afwerking van gebouwen | 1 630 917 | 3 191 646 | 1 108 630 | 212 134 | 44 329 | 6 187 656 | 3 323 184 |
| 45.41 | Stukadoorswerk | 203 412 | 203 368 | 74 191 | 11 644 | - | 492 615 | 253 002 |
| 45.42 | Schrijnwerk | 737 641 | 1 424 376 | 457 421 | 110 376 | 906 | 2 730 720 | 1 311 419 |
| 45.43 | Vloerafwerking en wandbekleding | 290 488 | 702 862 | 220 448 | 56 187 | 43 423 | 1 313 408 | 492 016 |
| 45.44 | Schilderen en glaszetten | 281 972 | 732 748 | 313 950 | 24 921 | - | 1 353 591 | 1 088 986 |
| 45.45 | Overige werkzaamheden in verband met de afwerking van gebouwen | 117 404 | 128 292 | 42 620 | 9 006 | - | 297 322 | 177 761 |
| 45.5 | Verhuur van machines voor de bouwnijverheid met bedieningspersoneel | 7 896 | 204 929 | 12 814 | 76 366 | 22 875 | 324 880 | 95 016 |
| 45.50 | Verhuur van machines voor de bouwnijverheid met bedieningspersoneel | 7 896 | 204 929 | 12 814 | 76 366 | 22 875 | 324 880 | 95 016 |
| | Totaal | 8 442 212 | 25 475 689 | 11 565 184 | 1 073 527 | 356 288 | 46 912 900 | 23 710 687 |

(1) Ondernemingen welke 10 personen of meer tewerkstellen

BOUWNIJVERHEID (1)

Periode : 07/1999

| NACEBEL | OMSCHRIJVING | Aantal onder-nemingen | Personeel | | | | Uren (2) | | |
|---------|--|-----------------------|---------------|---------------|------------------------------|---------------|------------------|------------------------------|------------------|
| | | | Bedienden | Werklieden | | | Gebouwen | Grond-, water- en wege-nbouw | Voltooiing |
| | | | | Gebouwen | Grond-, water- en wege-nbouw | Voltooiing | | | |
| 45.1 | Het bouwrijp maken van terreinen | 121 | 325 | 983 | 1 528 | 3 | 59 660 | 115 914 | 254 |
| 45.11 | Slopen van gebouwen; grondverzet | 107 | 275 | 973 | 1 334 | 3 | 59 461 | 102 129 | 254 |
| 45.12 | Proefboren en boren | 14 | 50 | 10 | 194 | - | 199 | 13 785 | - |
| 45.2 | Burgerlijke en utiliteitsbouw; weg- en waterbouw | 1 876 | 11 161 | 40 109 | 21 840 | 951 | 2 302 418 | 1 390 637 | 61 683 |
| 45.21 | Algemene bouwkundige en civieltechnische werken | 1 255 | 7 908 | 33 870 | 9 422 | 835 | 1 892 241 | 615 701 | 56 057 |
| 45.22 | Dakbedekking en bouw van dakconstructies | 184 | 402 | 3 694 | - | 91 | 205 930 | - | 4 099 |
| 45.23 | Aanleg van spoorwegen, wegen, straten, vliegvelden en sportaccomodaties | 288 | 1 562 | 187 | 9 357 | 13 | 9 361 | 530 694 | 1 244 |
| 45.24 | Waterbouw | 35 | 804 | 68 | 2 114 | - | 3 495 | 145 608 | - |
| 45.25 | Overige werkzaamheden in de bouw | 114 | 485 | 2 290 | 947 | 12 | 191 391 | 98 634 | 283 |
| 45.3 | Bouwinstallatie | 704 | 5 186 | 119 | 34 | 16 576 | 4 938 | 1 946 | 1 822 366 |
| 45.31 | Elektrische installatie | 321 | 2 686 | 77 | 2 | 8 167 | 2 371 | 112 | 1 020 931 |
| 45.32 | Isolatiwerkzaamheden | 46 | 573 | 2 | - | 1 776 | - | - | 229 419 |
| 45.33 | Loodgieterswerk | 308 | 1 559 | 40 | - | 5 750 | 2 567 | - | 477 775 |
| 45.34 | Overige bouwinstallatie | 29 | 368 | - | 32 | 883 | - | 1 834 | 94 241 |
| 45.4 | Afwerking van gebouwen | 769 | 2 475 | 197 | - | 14 715 | 12 042 | - | 1 088 684 |
| 45.41 | Stukadoorswerk | 53 | 130 | 23 | - | 1 303 | 2 628 | - | 77 705 |
| 45.42 | Schrijnwerk | 305 | 1 189 | 114 | - | 5 132 | 5 894 | - | 404 525 |
| 45.43 | Vloerafwerking en wandbekleding | 135 | 434 | 24 | - | 2 262 | 1 220 | - | 147 169 |
| 45.44 | Schilderen en glaszetten | 223 | 568 | 25 | - | 5 216 | 1 299 | - | 407 320 |
| 45.45 | Overige werkzaamheden in verband met de afwerking van gebouwen | 53 | 154 | 11 | - | 802 | 1 001 | - | 51 965 |
| 45.5 | Verhuur van machines voor de bouwnijverheid met bedieningspersoneel | 14 | 61 | 282 | 10 | 71 | 34 040 | 798 | 13 340 |
| 45.50 | Verhuur van machines voor de bouwnijverheid met bedieningspersoneel | 14 | 61 | 282 | 10 | 71 | 34 040 | 798 | 13 340 |
| | Totaal | 3 484 | 19 208 | 41 690 | 23 412 | 32 316 | 2 413 098 | 1 509 295 | 2 986 327 |

(1) Ondernemingen welke 10 personen of meer tewerkstellen

(2) Vanaf januari 1999 uren gepresteerd door de werknemers (bedienden en arbeiders).

BOUWNIJVERHEID (1)

Periode : 07/1999

| NACEBEL | OMSCHRIJVING | Nieuwe bestellingen (x 1000 BEF) | | | |
|-------------|--|----------------------------------|-------------------------------|------------------|-------------------|
| | | Gebouwen | Grond-, water- en wegebouw | Voltooiing | Totaal |
| 45.1 | Het bouwrijp maken van terreinen | 191 600 | 481 647 | 449 | 673 696 |
| 45.11 | Slopen van gebouwen; grondverzet | 191 415 | 411 505 | 449 | 603 369 |
| 45.12 | Proefboren en boren | 185 | 70 142 | - | 70 327 |
| 45.2 | Burgerlijke en utiliteitsbouw; weg- en waterbouw | 12 424 463 | 5 933 104 | 336 131 | 18 693 698 |
| 45.21 | Algemene bouwkundige en civieltechnische werken | 10 913 749 | 2 616 956 | 314 004 | 13 844 709 |
| 45.22 | Dakbedekking en bouw van dakconstructies | 724 122 | - | 12 209 | 736 331 |
| 45.23 | Aanleg van spoorwegen, wegen, straten, vliegvelden en sportaccommodaties | 23 141 | 2 650 618 | 9 918 | 2 683 677 |
| 45.24 | Waterbouw | 143 186 | 385 474 | - | 528 660 |
| 45.25 | Overige werkzaamheden in de bouw | 620 265 | 280 056 | - | 900 321 |
| 45.3 | Bouwinstallatie | 23 026 | 5 504 | 4 878 716 | 4 907 246 |
| 45.31 | Elektrische installatie | 18 380 | 4 383 | 2 671 048 | 2 693 811 |
| 45.32 | Isolatiwerkzaamheden | - | - | 438 536 | 438 536 |
| 45.33 | Loodgieterswerk | 4 646 | - | 1 372 163 | 1 376 809 |
| 45.34 | Overige bouwinstallatie | - | 1 121 | 396 969 | 398 090 |
| 45.4 | Afwerking van gebouwen | 35 333 | - | 3 363 243 | 3 398 576 |
| 45.41 | Stukadoorswerk | 8 792 | - | 193 589 | 202 381 |
| 45.42 | Schrijnwerk | 17 666 | - | 1 371 485 | 1 389 151 |
| 45.43 | Vloerafwerking en wandbekleding | 1 960 | - | 732 796 | 734 756 |
| 45.44 | Schilderen en glaszetten | 4 000 | - | 926 345 | 930 345 |
| 45.45 | Overige werkzaamheden in verband met de afwerking van gebouwen | 2 915 | - | 139 028 | 141 943 |
| 45.5 | Verhuur van machines voor de bouwnijverheid met bedieningspersoneel | 110 934 | 2 897 | 76 452 | 190 283 |
| 45.50 | Verhuur van machines voor de bouwnijverheid met bedieningspersoneel | 110 934 | 2 897 | 76 452 | 190 283 |
| | Totaal | 12 785 356 | 6 423 152 | 8 654 991 | 27 863 499 |

(1) Ondernemingen welke 10 personen of meer tewerkstellen

BOUWNIJVERHEID(1)

Periode : 07/1999

| NACEBEL | OMSCHRIJVING | Nieuwe bestellingen (X 1000 BEF) | | | | | Totaal |
|---------|--|--------------------------------------|-------------------|------------------|----------------|------------------|-------------------|
| | | Brussels Hoofdstedelijk Gewest | Vlaams Gewest | Waals Gewest | E.U. | Andere landen | |
| 45.1 | Het bouwrijp maken van terreinen | 39 585 | 402 733 | 229 395 | 1 948 | 35 | 673 696 |
| 45.11 | Slopen van gebouwen; grondverzet | 36 644 | 353 018 | 212 990 | 682 | 35 | 603 369 |
| 45.12 | Proefboren en boren | 2 941 | 49 715 | 16 405 | 1 266 | - | 70 327 |
| 45.2 | Burgerlijke en utiliteitsbouw; weg- en waterbouw | 2 771 728 | 10 691 000 | 4 853 321 | 349 849 | 27 800 | 18 693 698 |
| 45.21 | Algemene bouwkundige en civieltechnische werken | 2 367 371 | 7 514 014 | 3 769 675 | 177 451 | 16 198 | 13 844 709 |
| 45.22 | Dakbedekking en bouw van dakconstructies | 65 385 | 397 134 | 254 507 | 19 276 | 29 | 736 331 |
| 45.23 | Aanleg van spoorwegen, wegen, straten, vliegvelden en sportaccomodaties | 254 433 | 1 785 293 | 631 503 | 12 448 | - | 2 683 677 |
| 45.24 | Waterbouw | 15 839 | 493 514 | 19 307 | - | - | 528 660 |
| 45.25 | Overige werkzaamheden in de bouw | 68 700 | 501 045 | 178 329 | 140 674 | 11 573 | 900 321 |
| 45.3 | Bouwinstallatie | 1 157 429 | 2 524 112 | 1 130 667 | 79 610 | 15 428 | 4 907 246 |
| 45.31 | Elektrische installatie | 562 330 | 1 406 712 | 685 856 | 37 345 | 1 568 | 2 693 811 |
| 45.32 | Isolatiewerkzaamheden | 108 306 | 257 757 | 64 976 | 7 497 | - | 438 536 |
| 45.33 | Loodgieterswerk | 390 764 | 675 139 | 276 293 | 34 613 | - | 1 376 809 |
| 45.34 | Overige bouwinstallatie | 96 029 | 184 504 | 103 542 | 155 | 13 860 | 398 090 |
| 45.4 | Afwerking van gebouwen | 632 941 | 1 875 539 | 695 734 | 146 891 | 47 471 | 3 398 576 |
| 45.41 | Stukadoorswerk | 71 813 | 85 189 | 39 538 | 5 841 | - | 202 381 |
| 45.42 | Schrijnwerk | 195 774 | 861 642 | 255 894 | 72 416 | 3 425 | 1 389 151 |
| 45.43 | Vloerafwerking en wandbekleding | 133 536 | 393 298 | 125 349 | 38 527 | 44 046 | 734 756 |
| 45.44 | Schilderen en glaszetten | 188 604 | 467 636 | 249 450 | 24 655 | - | 930 345 |
| 45.45 | Overige werkzaamheden in verband met de afwerking van gebouwen | 43 214 | 67 774 | 25 503 | 5 452 | - | 141 943 |
| 45.5 | Verhuur van machines voor de bouwnijverheid met bedieningspersoneel | 4 957 | 131 221 | 7 944 | 41 374 | 4 787 | 190 283 |
| 45.50 | Verhuur van machines voor de bouwnijverheid met bedieningspersoneel | 4 957 | 131 221 | 7 944 | 41 374 | 4 787 | 190 283 |
| | Totaal | 4 606 640 | 15 624 605 | 6 917 061 | 619 672 | 95 521 | 27 863 499 |

(1) Ondernemingen welke 10 personen of meer tewerkstellen

BOUWNIJVERHEID (1)

Periode : 08/1999

| NACEBEL | OMSCHRIJVING | Aantal onder- nemingen | Personeel | | | | Uren (2) | | |
|---------|--|---------------------------|---------------|---------------|--|---------------|------------------|--|------------------|
| | | | Bedienden | Werklieden | | | Gebouwen | Grond-, water- en wegen- bouw | Voltooiing |
| | | | | Gebouwen | Grond-, water- en wegen- bouw | Voltooiing | | | |
| 45.1 | Het bouwrijp maken van terreinen | 122 | 328 | 1 066 | 1 532 | 3 | 146 234 | 231 016 | 814 |
| 45.11 | Slopen van gebouwen; grondverzet | 108 | 275 | 1 056 | 1 330 | 3 | 145 994 | 204 273 | 814 |
| 45.12 | Proefboren en boren | 14 | 53 | 10 | 202 | - | 240 | 26 743 | - |
| 45.2 | Burgerlijke en utiliteitsbouw; weg- en waterbouw | 1 878 | 11 189 | 40 510 | 22 488 | 1 006 | 5 632 537 | 3 253 608 | 144 848 |
| 45.21 | Algemene bouwkundige en civieltechnische werken | 1 256 | 7 839 | 34 171 | 9 735 | 887 | 4 809 076 | 1 390 126 | 127 410 |
| 45.22 | Dakbedekking en bouw van dakconstructies | 184 | 411 | 3 728 | - | 93 | 464 635 | - | 12 179 |
| 45.23 | Aanleg van spoorwegen, wegen, straten, vliegvelden en sportaccomodaties | 288 | 1 618 | 197 | 9 583 | 13 | 28 301 | 1 432 073 | 3 352 |
| 45.24 | Waterbouw | 35 | 823 | 59 | 2 180 | - | 8 225 | 296 516 | - |
| 45.25 | Overige werkzaamheden in de bouw | 115 | 498 | 2 355 | 990 | 13 | 322 300 | 134 893 | 1 907 |
| 45.3 | Bouwinstallatie | 713 | 5 027 | 108 | 46 | 17 200 | 13 861 | 6 162 | 2 673 099 |
| 45.31 | Elektrische installatie | 324 | 2 705 | 76 | 2 | 8 226 | 9 059 | 312 | 1 292 853 |
| 45.32 | Isolatiwerkzaamheden | 46 | 340 | 2 | - | 2 045 | - | - | 261 721 |
| 45.33 | Loodgieterswerk | 314 | 1 614 | 30 | 10 | 6 019 | 4 802 | 856 | 949 064 |
| 45.34 | Overige bouwinstallatie | 29 | 368 | - | 34 | 910 | - | 4 994 | 169 461 |
| 45.4 | Afwerking van gebouwen | 775 | 2 516 | 206 | - | 15 138 | 25 145 | - | 2 134 040 |
| 45.41 | Stukadoorswerk | 55 | 131 | 25 | - | 1 365 | 2 928 | - | 174 387 |
| 45.42 | Schrijnwerk | 306 | 1 226 | 118 | - | 5 235 | 15 019 | - | 818 352 |
| 45.43 | Vloerafwerking en wandbekleding | 136 | 434 | 24 | - | 2 301 | 3 502 | - | 322 351 |
| 45.44 | Schilderen en glaszetten | 226 | 574 | 28 | - | 5 411 | 2 816 | - | 702 170 |
| 45.45 | Overige werkzaamheden in verband met de afwerking van gebouwen | 52 | 151 | 11 | - | 826 | 880 | - | 116 780 |
| 45.5 | Verhuur van machines voor de bouwnijverheid met bedieningspersoneel | 14 | 61 | 282 | 11 | 72 | 41 377 | 1 709 | 11 160 |
| 45.50 | Verhuur van machines voor de bouwnijverheid met bedieningspersoneel | 14 | 61 | 282 | 11 | 72 | 41 377 | 1 709 | 11 160 |
| | Totaal | 3 502 | 19 121 | 42 172 | 24 077 | 33 419 | 5 859 154 | 3 492 495 | 4 963 961 |

(1) Ondernemingen welke 10 personen of meer tewerkstellen

(2) Vanaf januari 1999 uren gepresteerd door de werknemers (bedienden en arbeiders).

BOUWNIJVERHEID (1)

Periode : 08/1999

| NACEBEL | OMSCHRIJVING | Nieuwe bestellingen (x 1000 BEF) | | | |
|-------------|--|----------------------------------|-------------------------------|-------------------|-------------------|
| | | Gebouwen | Grond-, water- en wegebouw | Voltooiing | Totaal |
| 45.1 | Het bouwrijp maken van terreinen | 343 358 | 630 930 | 149 | 974 437 |
| 45.11 | Slopen van gebouwen; grondverzet | 343 190 | 565 099 | 149 | 908 438 |
| 45.12 | Proefboren en boren | 168 | 65 831 | - | 65 999 |
| 45.2 | Burgerlijke en utiliteitsbouw; weg- en waterbouw | 21 564 172 | 9 724 280 | 620 419 | 31 908 871 |
| 45.21 | Algemene bouwkundige en civieltechnische werken | 19 323 816 | 4 365 177 | 530 235 | 24 219 228 |
| 45.22 | Dakbedekking en bouw van dakconstructies | 1 380 171 | - | 18 177 | 1 398 348 |
| 45.23 | Aanleg van spoorwegen, wegen, straten, vliegvelden en sportaccommodaties | 32 840 | 4 128 532 | 58 427 | 4 219 799 |
| 45.24 | Waterbouw | 12 207 | 664 233 | - | 676 440 |
| 45.25 | Overige werkzaamheden in de bouw | 815 138 | 566 338 | 13 580 | 1 395 056 |
| 45.3 | Bouwinstallatie | 32 082 | 8 635 | 6 624 308 | 6 665 025 |
| 45.31 | Elektrische installatie | 25 352 | 3 516 | 3 057 451 | 3 086 319 |
| 45.32 | Isolatiwerkzaamheden | - | - | 432 414 | 432 414 |
| 45.33 | Loodgieterswerk | 6 730 | 2 023 | 2 515 509 | 2 524 262 |
| 45.34 | Overige bouwinstallatie | - | 3 096 | 618 934 | 622 030 |
| 45.4 | Afwerking van gebouwen | 145 626 | - | 5 045 973 | 5 191 599 |
| 45.41 | Stukadoorswerk | 8 417 | - | 318 653 | 327 070 |
| 45.42 | Schrijnwerk | 127 405 | - | 2 128 296 | 2 255 701 |
| 45.43 | Vloerafwerking en wandbekleding | 5 056 | - | 1 112 439 | 1 117 495 |
| 45.44 | Schilderen en glaszetten | 4 748 | - | 1 209 360 | 1 214 108 |
| 45.45 | Overige werkzaamheden in verband met de afwerking van gebouwen | - | - | 277 225 | 277 225 |
| 45.5 | Verhuur van machines voor de bouwnijverheid met bedieningspersoneel | 141 409 | 6 224 | 76 431 | 224 064 |
| 45.50 | Verhuur van machines voor de bouwnijverheid met bedieningspersoneel | 141 409 | 6 224 | 76 431 | 224 064 |
| | Totaal | 22 226 647 | 10 370 069 | 12 367 280 | 44 963 996 |

(1) Ondernemingen welke 10 personen of meer tewerkstellen

BOUWNIJVERHEID(1)

Periode : 08/1999

| NACEBEL | OMSCHRIJVING | Nieuwe bestellingen (X 1000 BEF) | | | | | Totaal |
|---------|--|--------------------------------------|-------------------|-------------------|----------------|------------------|-------------------|
| | | Brussels Hoofdstedelijk Gewest | Vlaams Gewest | Waals Gewest | E.U. | Andere landen | |
| 45.1 | Het bouwrijp maken van terreinen | 131 919 | 478 387 | 355 286 | 8 761 | 84 | 974 437 |
| 45.11 | Slopen van gebouwen; grondverzet | 123 238 | 440 191 | 339 931 | 4 994 | 84 | 908 438 |
| 45.12 | Proefboren en boren | 8 681 | 38 196 | 15 355 | 3 767 | - | 65 999 |
| 45.2 | Burgerlijke en utiliteitsbouw; weg- en waterbouw | 4 512 824 | 19 520 784 | 7 202 859 | 615 705 | 56 699 | 31 908 871 |
| 45.21 | Algemene bouwkundige en civieltechnische werken | 3 483 246 | 14 621 789 | 5 649 619 | 432 365 | 32 209 | 24 219 228 |
| 45.22 | Dakbedekking en bouw van dakconstructies | 128 092 | 871 509 | 355 102 | 43 645 | - | 1 398 348 |
| 45.23 | Aanleg van spoonwegen, wegen, straten, vliegvelden en sportaccommodaties | 682 430 | 2 527 141 | 994 809 | 15 419 | - | 4 219 799 |
| 45.24 | Waterbouw | 5 057 | 595 770 | 14 115 | 46 499 | 14 999 | 676 440 |
| 45.25 | Overige werkzaamheden in de bouw | 213 999 | 904 575 | 189 214 | 77 777 | 9 491 | 1 395 056 |
| 45.3 | Bouwinstallatie | 1 453 971 | 3 418 674 | 1 685 483 | 67 174 | 39 723 | 6 665 025 |
| 45.31 | Elektrische installatie | 580 577 | 1 552 667 | 924 869 | 25 588 | 2 618 | 3 086 319 |
| 45.32 | Isolatiwerkzaamheden | 105 094 | 234 110 | 88 819 | 4 391 | - | 432 414 |
| 45.33 | Loodgieterswerk | 572 473 | 1 381 565 | 535 051 | 33 936 | 1 237 | 2 524 262 |
| 45.34 | Overige bouwinstallatie | 195 827 | 250 332 | 136 744 | 3 259 | 35 868 | 622 030 |
| 45.4 | Afwerking van gebouwen | 1 092 012 | 2 939 767 | 990 828 | 159 168 | 9 824 | 5 191 599 |
| 45.41 | Stukadoorswerk | 77 896 | 181 594 | 63 272 | 4 308 | - | 327 070 |
| 45.42 | Schrijnwerk | 391 243 | 1 368 724 | 402 251 | 88 843 | 4 640 | 2 255 701 |
| 45.43 | Vloerafwerking en wandbekleding | 273 398 | 589 313 | 206 586 | 43 458 | 4 740 | 1 117 495 |
| 45.44 | Schilderen en glaszetten | 276 374 | 650 000 | 280 291 | 7 001 | 442 | 1 214 108 |
| 45.45 | Overige werkzaamheden in verband met de afwerking van gebouwen | 73 101 | 150 136 | 38 428 | 15 558 | 2 | 277 225 |
| 45.5 | Verhuur van machines voor de bouwnijverheid met bedieningspersoneel | 7 012 | 161 038 | 10 623 | 35 182 | 10 209 | 224 064 |
| 45.50 | Verhuur van machines voor de bouwnijverheid met bedieningspersoneel | 7 012 | 161 038 | 10 623 | 35 182 | 10 209 | 224 064 |
| | Totaal | 7 197 738 | 26 518 650 | 10 245 079 | 885 990 | 116 539 | 44 963 996 |

(1) Ondernemingen welke 10 personen of meer tewerkstellen

BOUWNIJVERHEID (1)

Periode : 09/1999

| NACEBEL | OMSCHRIJVING | Aantal ondernemingen | Personeel | | | | Uren (2) | | |
|-------------|--|----------------------|---------------|---------------|----------------------------|---------------|------------------|----------------------------|------------------|
| | | | Bedienden | Werklieden | | | Gebouwen | Grond-, water- en wegebouw | Voltooiing |
| | | | | Gebouwen | Grond-, water- en wegebouw | Voltooiing | | | |
| 45.1 | Het bouwrijp maken van terreinen | 120 | 324 | 1 039 | 1 576 | 2 | 162 214 | 259 963 | 664 |
| 45.11 | Slopen van gebouwen; grondverzet | 107 | 273 | 1 029 | 1 368 | 2 | 161 134 | 222 903 | 664 |
| 45.12 | Proefboren en boren | 13 | 51 | 10 | 208 | - | 1 080 | 37 060 | - |
| 45.2 | Burgerlijke en utiliteitsbouw; weg- en waterbouw | 1 885 | 11 418 | 40 536 | 22 718 | 1 036 | 6 334 678 | 3 691 654 | 171 634 |
| 45.21 | Algemene bouwkundige en civieltechnische werken | 1 258 | 8 019 | 34 114 | 9 944 | 916 | 5 393 240 | 1 625 248 | 151 637 |
| 45.22 | Dakbedekking en bouw van dakconstructies | 187 | 417 | 3 752 | - | 94 | 537 031 | - | 14 220 |
| 45.23 | Aanleg van spoorwegen, wegen, straten, vliegvelden en sportaccommodaties | 288 | 1 622 | 204 | 9 608 | 13 | 30 476 | 1 603 369 | 3 672 |
| 45.24 | Waterbouw | 35 | 854 | 81 | 2 174 | - | 12 874 | 304 874 | - |
| 45.25 | Overige werkzaamheden in de bouw | 117 | 506 | 2 385 | 992 | 13 | 361 057 | 158 163 | 2 105 |
| 45.3 | Bouwinstallatie | 719 | 5 042 | 110 | 51 | 17 228 | 17 125 | 6 963 | 3 123 686 |
| 45.31 | Elektrische installatie | 327 | 2 727 | 78 | 4 | 8 265 | 11 852 | 664 | 1 533 945 |
| 45.32 | Isolatiwerkzaamheden | 46 | 348 | 2 | - | 1 992 | - | - | 304 125 |
| 45.33 | Loodgieterswerk | 316 | 1 597 | 30 | 14 | 6 044 | 5 273 | 1 472 | 1 095 193 |
| 45.34 | Overige bouwinstallatie | 30 | 370 | - | 33 | 927 | - | 4 827 | 190 423 |
| 45.4 | Afwerking van gebouwen | 790 | 2 541 | 221 | - | 15 304 | 27 711 | - | 2 463 437 |
| 45.41 | Stukadoorswerk | 56 | 135 | 35 | - | 1 370 | 3 488 | - | 200 055 |
| 45.42 | Schrijnwerk | 313 | 1 240 | 121 | - | 5 311 | 16 591 | - | 951 400 |
| 45.43 | Vloerafwerking en wandbekleding | 139 | 436 | 26 | - | 2 345 | 3 524 | - | 374 887 |
| 45.44 | Schilderen en glaszetten | 229 | 577 | 28 | - | 5 451 | 2 401 | - | 803 690 |
| 45.45 | Overige werkzaamheden in verband met de afwerking van gebouwen | 53 | 153 | 11 | - | 827 | 1 707 | - | 133 405 |
| 45.5 | Verhuur van machines voor de bouwnijverheid met bedieningspersoneel | 14 | 59 | 290 | 11 | 62 | 48 408 | 1 811 | 14 136 |
| 45.50 | Verhuur van machines voor de bouwnijverheid met bedieningspersoneel | 14 | 59 | 290 | 11 | 62 | 48 408 | 1 811 | 14 136 |
| | Totaal | 3 528 | 19 384 | 42 196 | 24 356 | 33 632 | 6 590 136 | 3 960 391 | 5 773 557 |

(1) Ondernemingen welke 10 personen of meer tewerkstellen

(2) Vanaf januari 1999 uren gepresteerd door de werknemers (bedienden en arbeiders).

BOUWNIJVERHEID (1)

Periode : 09/1999

| NACEBEL | OMSCHRIJVING | Nieuwe bestellingen (x 1000 BEF) | | | |
|-------------|--|----------------------------------|--------------------------------|-------------------|-------------------|
| | | Gebouwen | Grond-, water- en wegenbouw | Voltooiing | Totaal |
| 45.1 | Het bouwrijp maken van terreinen | 340 362 | 827 809 | 179 | 1 168 350 |
| 45.11 | Slopen van gebouwen; grondverzet | 340 152 | 732 390 | 179 | 1 072 721 |
| 45.12 | Proefboren en boren | 210 | 95 419 | - | 95 629 |
| 45.2 | Burgerlijke en utiliteitsbouw; weg- en waterbouw | 18 261 252 | 10 450 020 | 599 125 | 29 310 397 |
| 45.21 | Algemene bouwkundige en civieltechnische werken | 16 066 201 | 3 338 957 | 577 583 | 19 982 741 |
| 45.22 | Dakbedekking en bouw van dakconstructies | 1 397 846 | - | 13 980 | 1 411 826 |
| 45.23 | Aanleg van spoorwegen, wegen, straten, vliegvelden en sportaccommodaties | 54 864 | 5 647 751 | 5 090 | 5 707 705 |
| 45.24 | Waterbouw | 12 446 | 984 131 | - | 996 577 |
| 45.25 | Overige werkzaamheden in de bouw | 729 895 | 479 181 | 2 472 | 1 211 548 |
| 45.3 | Bouwinstallatie | 43 388 | 15 492 | 7 343 509 | 7 402 389 |
| 45.31 | Elektrische installatie | 34 416 | 9 502 | 3 363 070 | 3 406 988 |
| 45.32 | Isolatiwerkzaamheden | - | - | 526 535 | 526 535 |
| 45.33 | Loodgieterswerk | 8 972 | 3 135 | 2 819 991 | 2 832 098 |
| 45.34 | Overige bouwinstallatie | - | 2 855 | 633 913 | 636 768 |
| 45.4 | Afwerking van gebouwen | 75 263 | - | 5 776 311 | 5 851 574 |
| 45.41 | Stukadoorswerk | 18 229 | - | 420 717 | 438 946 |
| 45.42 | Schrijnwerk | 49 600 | - | 2 716 991 | 2 766 591 |
| 45.43 | Vloerafwerking en wandbekleding | 2 935 | - | 1 159 322 | 1 162 257 |
| 45.44 | Schilderen en glaszetten | 4 499 | - | 1 221 793 | 1 226 292 |
| 45.45 | Overige werkzaamheden in verband met de afwerking van gebouwen | - | - | 257 488 | 257 488 |
| 45.5 | Verhuur van machines voor de bouwnijverheid met bedieningspersoneel | 158 064 | 5 273 | 249 069 | 412 406 |
| 45.50 | Verhuur van machines voor de bouwnijverheid met bedieningspersoneel | 158 064 | 5 273 | 249 069 | 412 406 |
| | Totaal | 18 878 329 | 11 298 594 | 13 968 193 | 44 145 116 |

(1) Ondernemingen welke 10 personen of meer tewerkstellen

BOUWNIJVERHEID(1)

Periode : 09/1999

| NACEBEL | OMSCHRIJVING | Nieuwe bestellingen (X 1000 BEF) | | | | | Totaal | Lonen en wedden van het trimester (in 1000 BEF) |
|---------|--|----------------------------------|-------------------|-------------------|------------------|----------------|-------------------|---|
| | | Brussels Hoofdstedelijk Gewest | Vlaams Gewest | Waals Gewest | E.U. | Andere landen | | |
| 45.1 | Het bouwrijp maken van terreinen | 108 764 | 658 744 | 390 371 | 10 471 | - | 1 168 350 | 467 158 |
| 45.11 | Slopen van gebouwen; grondverzet | 100 693 | 605 344 | 360 207 | 6 477 | - | 1 072 721 | 418 491 |
| 45.12 | Proefboren en boren | 8 071 | 53 400 | 30 164 | 3 994 | - | 95 629 | 48 667 |
| 45.2 | Burgerlijke en utiliteitsbouw; weg- en waterbouw | 3 878 423 | 16 983 262 | 7 502 965 | 903 057 | 42 690 | 29 310 397 | 12 893 741 |
| 45.21 | Algemene bouwkundige en civieltechnische werken | 2 690 862 | 11 221 765 | 5 353 211 | 675 887 | 41 016 | 19 982 741 | 9 031 768 |
| 45.22 | Dakbedekking en bouw van dakconstructies | 201 583 | 741 380 | 435 173 | 33 665 | 25 | 1 411 826 | 633 723 |
| 45.23 | Aanleg van spoorwegen, wegen, straten, vliegvelden en sportaccommodaties | 525 579 | 3 685 727 | 1 474 470 | 21 929 | - | 5 707 705 | 1 951 321 |
| 45.24 | Waterbouw | 306 689 | 604 822 | 31 068 | 53 998 | - | 996 577 | 666 249 |
| 45.25 | Overige werkzaamheden in de bouw | 153 710 | 729 568 | 209 043 | 117 578 | 1 649 | 1 211 548 | 610 680 |
| 45.3 | Bouwinstallatie | 1 439 348 | 3 974 188 | 1 865 599 | 91 257 | 31 997 | 7 402 389 | 4 179 838 |
| 45.31 | Elektrische installatie | 726 528 | 1 769 060 | 846 138 | 61 510 | 3 752 | 3 406 988 | 2 106 100 |
| 45.32 | Isolatiwerkzaamheden | 133 769 | 292 700 | 91 086 | 8 790 | 190 | 526 535 | 476 716 |
| 45.33 | Loodgieterswerk | 418 637 | 1 629 165 | 766 049 | 17 729 | 518 | 2 832 098 | 1 326 142 |
| 45.34 | Overige bouwinstallatie | 160 414 | 283 263 | 162 326 | 3 228 | 27 537 | 636 768 | 270 880 |
| 45.4 | Afwerking van gebouwen | 1 139 097 | 3 409 427 | 1 039 095 | 244 762 | 19 193 | 5 851 574 | 2 921 485 |
| 45.41 | Stukadoorswerk | 96 276 | 221 709 | 110 802 | 8 139 | 2 020 | 438 946 | 217 854 |
| 45.42 | Schrijnwerk | 462 268 | 1 664 621 | 489 465 | 147 981 | 2 256 | 2 766 591 | 1 137 579 |
| 45.43 | Vloerafwerking en wandbekleding | 227 869 | 675 520 | 190 928 | 53 806 | 14 134 | 1 162 257 | 433 247 |
| 45.44 | Schilderen en glaszetten | 272 446 | 719 855 | 213 800 | 19 421 | 770 | 1 226 292 | 972 436 |
| 45.45 | Overige werkzaamheden in verband met de afwerking van gebouwen | 80 238 | 127 722 | 34 100 | 15 415 | 13 | 257 488 | 160 369 |
| 45.5 | Verhuur van machines voor de bouwnijverheid met bedieningspersoneel | 7 188 | 190 499 | 12 042 | 91 105 | 111 572 | 412 406 | 92 961 |
| 45.50 | Verhuur van machines voor de bouwnijverheid met bedieningspersoneel | 7 188 | 190 499 | 12 042 | 91 105 | 111 572 | 412 406 | 92 961 |
| | Totaal | 6 572 820 | 25 216 120 | 10 810 072 | 1 340 652 | 205 452 | 44 145 116 | 20 555 183 |

(1) Ondemeringen welke 10 personen of meer tewerkstellen

BOUWNIJVERHEID (1)

Periode : 10/1999

| NACEBEL | OMSCHRIJVING | Aantal onder- nemingen | Personeel | | | | Uren (2) | | |
|---------|--|---------------------------|---------------|---------------|--|---------------|------------------|--|------------------|
| | | | Bedienden | Werklieden | | | Gebouwen | Grond-, water- en wegen- bouw | Voltooiing |
| | | | | Gebouwen | Grond-, water- en wegen- bouw | Voltooiing | | | |
| 45.1 | Het bouwrijp maken van terreinen | 120 | 327 | 1 028 | 1 564 | - | 157 489 | 254 608 | - |
| 45.11 | Slopen van gebouwen; grondverzet | 107 | 277 | 1 018 | 1 360 | - | 156 489 | 220 207 | - |
| 45.12 | Proefboren en boren | 13 | 50 | 10 | 204 | - | 1 000 | 34 401 | - |
| 45.2 | Burgerlijke en utiliteitsbouw; weg- en waterbouw | 1 886 | 11 493 | 40 387 | 22 841 | 1 011 | 6 133 079 | 3 535 275 | 158 840 |
| 45.21 | Algemene bouwkundige en civieltechnische werken | 1 258 | 8 093 | 34 015 | 9 951 | 883 | 5 208 005 | 1 566 752 | 137 495 |
| 45.22 | Dakbedekking en bouw van dakconstructies | 187 | 427 | 3 706 | - | 101 | 510 211 | - | 15 746 |
| 45.23 | Aanleg van spoorwegen, wegen, straten, vliegvelden en sportaccommodaties | 289 | 1 622 | 190 | 9 713 | 14 | 28 941 | 1 526 360 | 3 742 |
| 45.24 | Waterbouw | 35 | 848 | 89 | 2 171 | - | 12 891 | 288 371 | - |
| 45.25 | Overige werkzaamheden in de bouw | 117 | 503 | 2 387 | 1 006 | 13 | 373 031 | 153 792 | 1 857 |
| 45.3 | Bouwinstallatie | 721 | 5 116 | 110 | 49 | 17 375 | 16 346 | 6 910 | 3 072 850 |
| 45.31 | Elektrische installatie | 329 | 2 784 | 77 | 4 | 8 276 | 11 557 | 656 | 1 514 716 |
| 45.32 | Isolatiwerkzaamheden | 46 | 347 | 2 | - | 2 017 | - | - | 307 730 |
| 45.33 | Loodgieterswerk | 316 | 1 596 | 31 | 13 | 6 124 | 4 789 | 1 704 | 1 058 625 |
| 45.34 | Overige bouwinstallatie | 30 | 389 | - | 32 | 958 | - | 4 550 | 191 779 |
| 45.4 | Afwerking van gebouwen | 790 | 2 549 | 212 | - | 15 278 | 28 288 | - | 2 376 724 |
| 45.41 | Stukadoorswerk | 57 | 132 | 24 | - | 1 365 | 2 788 | - | 192 141 |
| 45.42 | Schrijnwerk | 313 | 1 244 | 121 | - | 5 305 | 16 330 | - | 919 161 |
| 45.43 | Vloerafwerking en wandbekleding | 139 | 437 | 26 | - | 2 365 | 4 455 | - | 368 313 |
| 45.44 | Schilderen en glaszetten | 228 | 584 | 29 | - | 5 411 | 2 864 | - | 766 914 |
| 45.45 | Overige werkzaamheden in verband met de afwerking van gebouwen | 53 | 152 | 12 | - | 832 | 1 851 | - | 130 195 |
| 45.5 | Verhuur van machines voor de bouwnijverheid met bedieningspersoneel | 14 | 61 | 290 | 11 | 60 | 45 806 | 1 795 | 13 381 |
| 45.50 | Verhuur van machines voor de bouwnijverheid met bedieningspersoneel | 14 | 61 | 290 | 11 | 60 | 45 806 | 1 795 | 13 381 |
| | Totaal | 3 531 | 19 546 | 42 027 | 24 465 | 33 724 | 6 381 008 | 3 798 588 | 5 621 795 |

(1) Ondernemingen welke 10 personen of meer tewerkstellen

(2) Vanaf januari 1999 uren gepresteerd door de werknemers (bedienden en arbeiders).

BOUWNIJVERHEID (1)

Periode : 10/1999

| NACEBEL | OMSCHRIJVING | Nieuwe bestellingen (x 1000 BEF) | | | |
|-------------|--|----------------------------------|-------------------------------|-------------------|-------------------|
| | | Gebouwen | Grond-, water- en wegebouw | Voltooiing | Totaal |
| 45.1 | Het bouwrijp maken van terreinen | 366 254 | 736 898 | 165 | 1 103 317 |
| 45.11 | Slopen van gebouwen; grondverzet | 366 135 | 637 692 | 165 | 1 003 992 |
| 45.12 | Proefboren en boren | 119 | 99 206 | - | 99 325 |
| 45.2 | Burgerlijke en utiliteitsbouw; weg- en waterbouw | 20 135 663 | 8 510 383 | 477 594 | 29 123 640 |
| 45.21 | Algemene bouwkundige en civieltechnische werken | 17 843 334 | 2 900 513 | 415 193 | 21 159 040 |
| 45.22 | Dakbedekking en bouw van dakconstructies | 1 388 232 | - | 22 425 | 1 410 657 |
| 45.23 | Aanleg van spoorwegen, wegen, straten, viaducten en sportaccommodaties | 42 881 | 4 134 729 | 38 251 | 4 215 861 |
| 45.24 | Waterbouw | 36 831 | 975 230 | - | 1 012 061 |
| 45.25 | Overige werkzaamheden in de bouw | 824 385 | 499 911 | 1 725 | 1 326 021 |
| 45.3 | Bouwinstallatie | 39 546 | 12 076 | 7 193 485 | 7 245 107 |
| 45.31 | Elektrische installatie | 28 418 | 8 213 | 3 454 349 | 3 490 980 |
| 45.32 | Isolatiwerkzaamheden | - | - | 496 775 | 496 775 |
| 45.33 | Loodgieterswerk | 11 128 | 1 188 | 2 625 063 | 2 637 379 |
| 45.34 | Overige bouwinstallatie | - | 2 675 | 617 298 | 619 973 |
| 45.4 | Afwerking van gebouwen | 46 812 | - | 5 246 723 | 5 293 535 |
| 45.41 | Stukadoorswerk | 10 711 | - | 328 676 | 339 387 |
| 45.42 | Schrijnwerk | 29 667 | - | 2 384 855 | 2 414 522 |
| 45.43 | Vloerafwerking en wandbekleding | 4 434 | - | 1 074 884 | 1 079 318 |
| 45.44 | Schilderen en glaszetten | 2 000 | - | 1 190 550 | 1 192 550 |
| 45.45 | Overige werkzaamheden in verband met de afwerking van gebouwen | - | - | 267 758 | 267 758 |
| 45.5 | Verhuur van machines voor de bouwnijverheid met bedieningspersoneel | 142 898 | 7 791 | 166 679 | 317 368 |
| 45.50 | Verhuur van machines voor de bouwnijverheid met bedieningspersoneel | 142 898 | 7 791 | 166 679 | 317 368 |
| | Totaal | 20 731 173 | 9 267 148 | 13 084 646 | 43 082 967 |

(1) Ondernemingen welke 10 personen of meer tewerkstellen

BOUWNIJVERHEID(1)

Periode : 10/1999

| NACEBEL | OMSCHRIJVING | Nieuwe bestellingen (X 1000 BEF) | | | | | Totaal |
|---------|--|--------------------------------------|-------------------|-------------------|------------------|------------------|-------------------|
| | | Brussels Hoofdstedelijk Gewest | Vlaams Gewest | Waals Gewest | E.U. | Andere landen | |
| 45.1 | Het bouwrijp maken van terreinen | 97 747 | 594 901 | 405 005 | 4 688 | 976 | 1 103 317 |
| 45.11 | Slopen van gebouwen; grondverzet | 89 229 | 555 891 | 357 103 | 793 | 976 | 1 003 992 |
| 45.12 | Proefboren en boren | 8 518 | 39 010 | 47 902 | 3 895 | - | 99 325 |
| 45.2 | Burgerlijke en utiliteitsbouw; weg- en waterbouw | 2 901 117 | 18 268 500 | 7 007 667 | 870 970 | 75 386 | 29 123 640 |
| 45.21 | Algemene bouwkundige en civieltechnische werken | 2 220 332 | 12 642 981 | 5 520 718 | 745 876 | 29 133 | 21 159 040 |
| 45.22 | Dakbedekking en bouw van dakconstructies | 238 958 | 715 897 | 388 421 | 24 792 | 42 589 | 1 410 657 |
| 45.23 | Aanleg van spoorwegen, wegen, straten, vliegvelden en sportaccomodaties | 309 168 | 3 069 364 | 824 765 | 12 564 | - | 4 215 861 |
| 45.24 | Waterbouw | 12 992 | 976 638 | 17 401 | 5 030 | - | 1 012 061 |
| 45.25 | Overige werkzaamheden in de bouw | 119 667 | 863 620 | 256 362 | 82 708 | 3 664 | 1 326 021 |
| 45.3 | Bouwinstallatie | 1 582 629 | 3 442 203 | 1 923 592 | 224 707 | 71 976 | 7 245 107 |
| 45.31 | Elektrische installatie | 734 887 | 1 623 533 | 1 112 822 | 17 595 | 2 143 | 3 490 980 |
| 45.32 | Isolatiwerkzaamheden | 108 773 | 314 297 | 68 766 | 3 730 | 1 209 | 496 775 |
| 45.33 | Loodgieterswerk | 553 252 | 1 252 776 | 595 849 | 194 884 | 40 618 | 2 637 379 |
| 45.34 | Overige bouwinstallatie | 185 717 | 251 597 | 146 155 | 8 498 | 28 006 | 619 973 |
| 45.4 | Afwerking van gebouwen | 1 097 837 | 3 004 591 | 998 118 | 180 680 | 12 309 | 5 293 535 |
| 45.41 | Stukadoorswerk | 83 559 | 183 927 | 66 724 | 4 250 | 927 | 339 387 |
| 45.42 | Schrijnwerk | 370 607 | 1 472 915 | 468 535 | 99 769 | 2 696 | 2 414 522 |
| 45.43 | Vloerafwerking en wandbekleding | 231 788 | 604 894 | 187 541 | 52 507 | 2 588 | 1 079 318 |
| 45.44 | Schilderen en glaszetten | 291 880 | 637 020 | 241 176 | 16 376 | 6 098 | 1 192 550 |
| 45.45 | Overige werkzaamheden in verband met de afwerking van gebouwen | 120 003 | 105 835 | 34 142 | 7 778 | - | 267 758 |
| 45.5 | Verhuur van machines voor de bouwnijverheid met bedieningspersoneel | 6 907 | 195 944 | 10 538 | 97 638 | 6 341 | 317 368 |
| 45.50 | Verhuur van machines voor de bouwnijverheid met bedieningspersoneel | 6 907 | 195 944 | 10 538 | 97 638 | 6 341 | 317 368 |
| | Totaal | 5 686 237 | 25 506 139 | 10 344 920 | 1 378 683 | 166 988 | 43 082 967 |

(1) Ondernemingen welke 10 personen of meer tewerkstellen

BOUWNIJVERHEID (1)

Periode : 11/1999

| NACEBEL | OMSCHRIJVING | Aantal ondernemingen | Personeel | | | | Uren (2) | | |
|---------|--|----------------------|---------------|---------------|----------------------------|---------------|------------------|----------------------------|------------------|
| | | | Bedienden | Werklieden | | | Gebouwen | Grond-, water- en wegebouw | Voltooiing |
| | | | | Gebouwen | Grond-, water- en wegebouw | Voltooiing | | | |
| 45.1 | Het bouwrijp maken van terreinen | 120 | 330 | 1 037 | 1 572 | 2 | 140 366 | 220 126 | 616 |
| 45.11 | Slopen van gebouwen; grondverzet | 107 | 279 | 1 031 | 1 370 | 2 | 139 605 | 191 354 | 616 |
| 45.12 | Proefboren en boren | 13 | 51 | 6 | 202 | - | 761 | 28 772 | - |
| 45.2 | Burgerlijke en utiliteitsbouw; weg- en waterbouw | 1 887 | 11 546 | 40 429 | 22 658 | 991 | 5 273 304 | 3 083 115 | 135 646 |
| 45.21 | Algemene bouwkundige en civieltechnische werken | 1 259 | 8 171 | 34 063 | 9 947 | 865 | 4 489 862 | 1 377 339 | 117 063 |
| 45.22 | Dakbedekking en bouw van dakconstructies | 187 | 428 | 3 752 | - | 100 | 442 935 | - | 13 408 |
| 45.23 | Aanleg van spoorwegen, wegen, straten, vliegvelden en sportaccomodaties | 289 | 1 616 | 188 | 9 581 | 14 | 26 626 | 1 307 979 | 3 504 |
| 45.24 | Waterbouw | 35 | 829 | 88 | 2 120 | - | 9 812 | 252 129 | - |
| 45.25 | Overige werkzaamheden in de bouw | 117 | 502 | 2 338 | 1 010 | 12 | 304 069 | 145 668 | 1 671 |
| 45.3 | Bouwinstallatie | 721 | 5 088 | 106 | 50 | 17 316 | 13 971 | 5 374 | 2 803 027 |
| 45.31 | Elektrische installatie | 329 | 2 756 | 75 | 4 | 8 278 | 10 081 | 552 | 1 406 732 |
| 45.32 | Isolatiwerkzaamheden | 46 | 355 | 2 | - | 2 014 | - | - | 262 362 |
| 45.33 | Loodgieterswerk | 317 | 1 588 | 29 | 15 | 6 060 | 3 890 | 1 400 | 954 401 |
| 45.34 | Overige bouwinstallatie | 29 | 389 | - | 31 | 964 | - | 3 422 | 179 532 |
| 45.4 | Afwerking van gebouwen | 789 | 2 549 | 196 | - | 15 259 | 24 586 | - | 2 132 589 |
| 45.41 | Stukadoorswerk | 58 | 136 | 22 | - | 1 382 | 2 944 | - | 169 406 |
| 45.42 | Schrijnwerk | 312 | 1 243 | 111 | - | 5 297 | 14 724 | - | 837 829 |
| 45.43 | Vloerafwerking en wandbekleding | 138 | 433 | 22 | - | 2 348 | 3 135 | - | 328 375 |
| 45.44 | Schilderen en glaszetten | 228 | 581 | 29 | - | 5 412 | 2 183 | - | 681 259 |
| 45.45 | Overige werkzaamheden in verband met de afwerking van gebouwen | 53 | 156 | 12 | - | 820 | 1 600 | - | 115 720 |
| 45.5 | Verhuur van machines voor de bouwnijverheid met bedieningspersoneel | 14 | 63 | 291 | 12 | 61 | 45 494 | 1 720 | 12 759 |
| 45.50 | Verhuur van machines voor de bouwnijverheid met bedieningspersoneel | 14 | 63 | 291 | 12 | 61 | 45 494 | 1 720 | 12 759 |
| | Totaal | 3 531 | 19 576 | 42 059 | 24 292 | 33 629 | 5 497 721 | 3 310 335 | 5 084 637 |

(1) Ondernemingen welke 10 personen of meer tewerkstellen

(2) Vanaf januari 1999 uren gepresteerd door de werknemers (bedienden en arbeiders).

BOUWNIJVERHEID (1)

Periode : 11/1999

| NACEBEL | OMSCHRIJVING | Nieuwe bestellingen (x 1000 BEF) | | | |
|-------------|--|----------------------------------|--------------------------------|-------------------|-------------------|
| | | Gebouwen | Grond-, water- en wegenbouw | Voltooiing | Totaal |
| 45.1 | Het bouwrijp maken van terreinen | 333 111 | 789 008 | 165 | 1 122 284 |
| 45.11 | Slopen van gebouwen; grondverzet | 333 003 | 706 927 | 165 | 1 040 095 |
| 45.12 | Proefboren en boren | 108 | 82 081 | - | 82 189 |
| 45.2 | Burgerlijke en utiliteitsbouw; weg- en waterbouw | 18 395 864 | 12 189 707 | 845 617 | 31 431 188 |
| 45.21 | Algemene bouwkundige en civieltechnische werken | 16 002 222 | 4 652 966 | 814 326 | 21 469 514 |
| 45.22 | Dakbedekking en bouw van dakconstructies | 1 191 778 | - | 23 081 | 1 214 859 |
| 45.23 | Aanleg van spoorwegen, wegen, straten, vliegvelden en sportaccommodaties | 66 147 | 5 802 117 | 4 367 | 5 872 631 |
| 45.24 | Waterbouw | 397 723 | 1 285 841 | - | 1 683 564 |
| 45.25 | Overige werkzaamheden in de bouw | 737 994 | 448 783 | 3 843 | 1 190 620 |
| 45.3 | Bouwinstallatie | 31 957 | 18 437 | 6 780 149 | 6 830 543 |
| 45.31 | Elektrische installatie | 25 507 | 14 024 | 3 220 973 | 3 260 504 |
| 45.32 | Isolatiwerkzaamheden | - | - | 506 748 | 506 748 |
| 45.33 | Loodgieterswerk | 6 450 | 1 985 | 2 421 790 | 2 430 225 |
| 45.34 | Overige bouwinstallatie | - | 2 428 | 630 638 | 633 066 |
| 45.4 | Afwerking van gebouwen | 110 614 | - | 5 758 349 | 5 868 963 |
| 45.41 | Stukadoorswerk | 5 643 | - | 438 704 | 444 347 |
| 45.42 | Schrijnwerk | 98 578 | - | 2 538 209 | 2 636 787 |
| 45.43 | Vloerafwerking en wandbekleding | 3 162 | - | 1 096 424 | 1 099 586 |
| 45.44 | Schilderen en glaszetten | 2 300 | - | 1 464 003 | 1 466 303 |
| 45.45 | Overige werkzaamheden in verband met de afwerking van gebouwen | 931 | - | 221 009 | 221 940 |
| 45.5 | Verhuur van machines voor de bouwnijverheid met bedieningspersoneel | 152 674 | - | 143 889 | 296 563 |
| 45.50 | Verhuur van machines voor de bouwnijverheid met bedieningspersoneel | 152 674 | - | 143 889 | 296 563 |
| | Totaal | 19 024 220 | 12 997 152 | 13 528 169 | 45 549 541 |

(1) Ondernemingen welke 10 personen of meer tewerkstellen

BOUWNIJVERHEID(1)

Periode : 11/1999

| NACEBEL | OMSCHRIJVING | Nieuwe bestellingen (X 1000 BEF) | | | | | Totaal |
|---------|--|--------------------------------------|-------------------|------------------|------------------|------------------|-------------------|
| | | Brussels Hoofdstedelijk Gewest | Vlaams Gewest | Waals Gewest | E.U. | Andere landen | |
| 45.1 | Het bouwrijp maken van terreinen | 126 700 | 624 910 | 358 888 | 11 670 | 116 | 1 122 284 |
| 45.11 | Slopen van gebouwen; grondverzet | 112 875 | 581 554 | 344 982 | 568 | 116 | 1 040 095 |
| 45.12 | Proefboren en boren | 13 825 | 43 356 | 13 906 | 11 102 | - | 82 189 |
| 45.2 | Burgerlijke en utiliteitsbouw; weg- en waterbouw | 3 727 559 | 20 796 613 | 5 898 117 | 924 209 | 84 690 | 31 431 188 |
| 45.21 | Algemene bouwkundige en civieltechnische werken | 3 108 207 | 13 234 604 | 4 249 320 | 794 354 | 83 029 | 21 469 514 |
| 45.22 | Dakbedekking en bouw van dakconstructies | 110 732 | 705 996 | 379 581 | 18 550 | - | 1 214 859 |
| 45.23 | Aanleg van spoorwegen, wegen, straten, vliegvelden en sportaccommodaties | 375 600 | 4 400 163 | 1 094 353 | 2 515 | - | 5 872 631 |
| 45.24 | Waterbouw | 7 923 | 1 632 087 | 22 556 | 20 998 | - | 1 683 564 |
| 45.25 | Overige werkzaamheden in de bouw | 125 097 | 823 763 | 152 307 | 87 792 | 1 661 | 1 190 620 |
| 45.3 | Bouwinstallatie | 1 482 892 | 3 549 302 | 1 665 567 | 58 523 | 74 259 | 6 830 543 |
| 45.31 | Elektrische installatie | 646 076 | 1 601 182 | 982 861 | 28 526 | 1 859 | 3 260 504 |
| 45.32 | Isolatiwerkzaamheden | 113 640 | 301 019 | 89 017 | 2 890 | 182 | 506 748 |
| 45.33 | Loodgieterswerk | 582 663 | 1 329 218 | 451 963 | 26 353 | 40 028 | 2 430 225 |
| 45.34 | Overige bouwinstallatie | 140 513 | 317 883 | 141 726 | 754 | 32 190 | 633 066 |
| 45.4 | Afwerking van gebouwen | 1 252 782 | 3 371 754 | 974 579 | 216 172 | 53 676 | 5 868 963 |
| 45.41 | Stukadoorswerk | 192 870 | 184 736 | 58 846 | 4 717 | 3 178 | 444 347 |
| 45.42 | Schrijnwerk | 424 031 | 1 608 147 | 483 284 | 110 757 | 10 568 | 2 636 787 |
| 45.43 | Vloerafwerking en wandbekleding | 249 379 | 574 899 | 173 591 | 62 287 | 39 430 | 1 099 586 |
| 45.44 | Schilderen en glaszetten | 305 170 | 891 331 | 240 967 | 28 335 | 500 | 1 466 303 |
| 45.45 | Overige werkzaamheden in verband met de afwerking van gebouwen | 81 332 | 112 641 | 17 891 | 10 076 | - | 221 940 |
| 45.5 | Verhuur van machines voor de bouwnijverheid met bedieningspersoneel | 6 182 | 183 253 | 7 648 | 91 139 | 8 341 | 296 563 |
| 45.50 | Verhuur van machines voor de bouwnijverheid met bedieningspersoneel | 6 182 | 183 253 | 7 648 | 91 139 | 8 341 | 296 563 |
| | Totaal | 6 596 115 | 28 525 832 | 8 904 799 | 1 301 713 | 221 082 | 45 549 541 |

(1) Ondernemingen welke 10 personen of meer tewerkstellen

BOUWNIJVERHEID (1)

Periode : 12/1999

| NACEBEL | OMSCHRIJVING | Aantal ondernemingen | Personeel | | | | Uren (2) | | |
|---------|--|----------------------|---------------|---------------|----------------------------|---------------|------------------|----------------------------|------------------|
| | | | Bedienden | Werklieden | | | Gebouwen | Grond-, water- en wegebouw | Voltooiing |
| | | | | Gebouwen | Grond-, water- en wegebouw | Voltooiing | | | |
| 45.1 | Het bouwrijp maken van terreinen | 120 | 329 | 985 | 1 585 | 2 | 111 228 | 199 641 | 628 |
| 45.11 | Slopen van gebouwen; grondverzet | 107 | 278 | 975 | 1 383 | 2 | 110 248 | 175 670 | 628 |
| 45.12 | Proefboren en boren | 13 | 51 | 10 | 202 | - | 980 | 23 971 | - |
| 45.2 | Burgerlijke en utiliteitsbouw; weg- en waterbouw | 1 886 | 11 502 | 41 013 | 22 390 | 988 | 4 124 174 | 2 447 120 | 120 260 |
| 45.21 | Algemene bouwkundige en civieltechnische werken | 1 261 | 8 148 | 34 695 | 9 809 | 851 | 3 512 901 | 1 078 051 | 106 008 |
| 45.22 | Dakbedekking en bouw van dakconstructies | 186 | 422 | 3 704 | - | 101 | 321 228 | - | 10 243 |
| 45.23 | Aanleg van spoorwegen, wegen, straten, vliegvelden en sportaccommodaties | 288 | 1 602 | 182 | 9 495 | 14 | 17 760 | 1 013 680 | 2 861 |
| 45.24 | Waterbouw | 34 | 828 | 84 | 2 104 | - | 7 704 | 232 182 | - |
| 45.25 | Overige werkzaamheden in de bouw | 117 | 502 | 2 348 | 982 | 22 | 264 581 | 123 207 | 1 148 |
| 45.3 | Bouwinstallatie | 722 | 5 085 | 102 | 50 | 17 239 | 11 089 | 3 642 | 2 589 303 |
| 45.31 | Elektrische installatie | 329 | 2 753 | 74 | 4 | 8 191 | 8 072 | 400 | 1 314 503 |
| 45.32 | Isolatiwerkzaamheden | 46 | 357 | 2 | - | 2 006 | - | - | 254 411 |
| 45.33 | Loodgieterswerk | 318 | 1 588 | 26 | 15 | 6 080 | 3 017 | 616 | 859 907 |
| 45.34 | Overige bouwinstallatie | 29 | 387 | - | 31 | 962 | - | 2 626 | 160 482 |
| 45.4 | Afwerking van gebouwen | 787 | 2 558 | 189 | - | 15 147 | 18 599 | - | 1 829 208 |
| 45.41 | Stukadoorswerk | 58 | 141 | 23 | - | 1 364 | 1 876 | - | 142 310 |
| 45.42 | Schrijnwerk | 311 | 1 234 | 111 | - | 5 248 | 11 342 | - | 739 950 |
| 45.43 | Vloerafwerking en wandbekleding | 138 | 438 | 22 | - | 2 329 | 2 765 | - | 283 114 |
| 45.44 | Schilderen en glaszetten | 227 | 589 | 21 | - | 5 390 | 1 473 | - | 570 129 |
| 45.45 | Overige werkzaamheden in verband met de afwerking van gebouwen | 53 | 156 | 12 | - | 816 | 1 143 | - | 93 705 |
| 45.5 | Verhuur van machines voor de bouwnijverheid met bedieningspersoneel | 14 | 63 | 291 | 12 | 61 | 39 845 | 1 457 | 9 091 |
| 45.50 | Verhuur van machines voor de bouwnijverheid met bedieningspersoneel | 14 | 63 | 291 | 12 | 61 | 39 845 | 1 457 | 9 091 |
| | Totaal | 3 529 | 19 537 | 42 580 | 24 037 | 33 437 | 4 304 935 | 2 651 860 | 4 548 490 |

(1) Ondernemingen welke 10 personen of meer tewerkstellen

(2) Vanaf januari 1999 uren gepresteerd door de werknemers (bedienden en arbeiders).

BOUWNIJVERHEID (1)

Periode : 12/1999

| NACEBEL | OMSCHRIJVING | Nieuwe bestellingen (x 1000 BEF) | | | |
|---------|--|----------------------------------|-------------------------------|-------------------|-------------------|
| | | Gebouwen | Grond-, water- en wegebouw | Voltooiing | Totaal |
| 45.1 | Het bouwrijp maken van terreinen | 321 933 | 680 880 | 165 | 1 002 978 |
| 45.11 | Slopen van gebouwen; grondverzet | 321 764 | 602 963 | 165 | 924 892 |
| 45.12 | Proefboren en boren | 169 | 77 917 | - | 78 086 |
| 45.2 | Burgerlijke en utiliteitsbouw; weg- en waterbouw | 21 422 281 | 12 574 315 | 658 184 | 34 654 780 |
| 45.21 | Algemene bouwkundige en civieltechnische werken | 19 529 773 | 5 134 645 | 463 734 | 25 128 152 |
| 45.22 | Dakbedekking en bouw van dakconstructies | 1 157 319 | - | 24 184 | 1 181 503 |
| 45.23 | Aanleg van spoorwegen, wegen, straten, vliegvelden en sportaccomodaties | 26 743 | 5 918 384 | 168 408 | 6 113 535 |
| 45.24 | Waterbouw | 20 331 | 1 000 168 | - | 1 020 499 |
| 45.25 | Overige werkzaamheden in de bouw | 688 115 | 521 118 | 1 858 | 1 211 091 |
| 45.3 | Bouwinstallatie | 52 306 | 3 953 | 7 468 298 | 7 524 557 |
| 45.31 | Elektrische installatie | 46 473 | - | 3 894 156 | 3 940 629 |
| 45.32 | Isolatiwerkzaamheden | - | - | 438 480 | 438 480 |
| 45.33 | Loodgieterswerk | 5 833 | 1 959 | 2 622 433 | 2 630 225 |
| 45.34 | Overige bouwinstallatie | - | 1 994 | 513 229 | 515 223 |
| 45.4 | Afwerking van gebouwen | 100 352 | - | 5 011 738 | 5 112 090 |
| 45.41 | Stukadoorswerk | 19 334 | - | 276 813 | 296 147 |
| 45.42 | Schrijnwerk | 75 711 | - | 2 411 141 | 2 486 852 |
| 45.43 | Vloerafwerking en wandbekleding | 3 397 | - | 945 728 | 949 125 |
| 45.44 | Schilderen en glaszetten | 1 700 | - | 1 146 533 | 1 148 233 |
| 45.45 | Overige werkzaamheden in verband met de afwerking van gebouwen | 210 | - | 231 523 | 231 733 |
| 45.5 | Verhuur van machines voor de bouwnijverheid met bedieningspersoneel | 141 700 | - | 215 539 | 357 239 |
| 45.50 | Verhuur van machines voor de bouwnijverheid met bedieningspersoneel | 141 700 | - | 215 539 | 357 239 |
| | Totaal | 22 038 572 | 13 259 148 | 13 353 924 | 48 651 644 |

(1) Ondernemingen welke 10 personen of meer tewerkstellen

BOUWNIJVERHEID(1)

Periode : 12/1999

| NACEBEL | OMSCHRIJVING | Nieuwe bestellingen (X 1000 BEF) | | | | | Totaal | Lonen en wedden van het trimester (in 1000 BEF) |
|---------|--|----------------------------------|-------------------|-------------------|------------------|----------------|-------------------|---|
| | | Brussels Hoofdstedelijk Gewest | Vlaams Gewest | Waals Gewest | E.U. | Andere landen | | |
| 45.1 | Het bouwrijp maken van terreinen | 93 297 | 571 581 | 325 747 | 12 353 | - | 1 002 978 | 533 184 |
| 45.11 | Slopen van gebouwen; grondverzet | 85 961 | 525 623 | 305 824 | 7 484 | - | 924 892 | 481 788 |
| 45.12 | Proefboren en boren | 7 336 | 45 958 | 19 923 | 4 869 | - | 78 086 | 51 396 |
| 45.2 | Burgerlijke en utiliteitsbouw; weg- en waterbouw | 4 336 094 | 19 658 678 | 8 825 964 | 1 795 111 | 38 933 | 34 654 780 | 15 062 401 |
| 45.21 | Algemene bouwkundige en civieltechnische werken | 3 487 034 | 12 916 109 | 7 037 192 | 1 651 175 | 36 642 | 25 128 152 | 10 580 707 |
| 45.22 | Dakbedekking en bouw van dakconstructies | 164 257 | 660 458 | 306 384 | 50 404 | - | 1 181 503 | 689 425 |
| 45.23 | Aanleg van spoorwegen, wegen, straten, vliegvelden en sportaccommodaties | 523 736 | 4 348 927 | 1 228 901 | 11 971 | - | 6 113 535 | 2 271 017 |
| 45.24 | Waterbouw | 23 439 | 984 460 | 12 600 | - | - | 1 020 499 | 808 853 |
| 45.25 | Overige werkzaamheden in de bouw | 137 628 | 748 724 | 240 887 | 81 561 | 2 291 | 1 211 091 | 712 399 |
| 45.3 | Bouwinstallatie | 1 416 365 | 4 197 316 | 1 785 930 | 70 447 | 54 499 | 7 524 557 | 5 131 557 |
| 45.31 | Elektrische installatie | 670 259 | 2 101 201 | 1 077 221 | 52 296 | 39 652 | 3 940 629 | 2 650 943 |
| 45.32 | Isolatiwerkzaamheden | 100 262 | 242 395 | 93 428 | 2 395 | - | 438 480 | 536 481 |
| 45.33 | Loodgieterswerk | 493 756 | 1 629 895 | 491 566 | 15 008 | - | 2 630 225 | 1 603 467 |
| 45.34 | Overige bouwinstallatie | 152 088 | 223 825 | 123 715 | 748 | 14 847 | 515 223 | 340 666 |
| 45.4 | Afwerking van gebouwen | 1 154 720 | 2 901 605 | 853 704 | 196 786 | 5 275 | 5 112 090 | 3 318 172 |
| 45.41 | Stukadoorswerk | 56 726 | 191 060 | 39 463 | 6 489 | 2 409 | 296 147 | 249 686 |
| 45.42 | Schrijnwerk | 556 568 | 1 461 948 | 384 628 | 81 086 | 2 622 | 2 486 852 | 1 344 532 |
| 45.43 | Vloerafwerking en wandbekleding | 168 359 | 537 444 | 169 110 | 74 107 | 105 | 949 125 | 497 788 |
| 45.44 | Schilderen en glaszetten | 273 253 | 612 348 | 231 341 | 31 152 | 139 | 1 148 233 | 1 047 739 |
| 45.45 | Overige werkzaamheden in verband met de afwerking van gebouwen | 99 814 | 98 805 | 29 162 | 3 952 | - | 231 733 | 178 427 |
| 45.5 | Verhuur van machines voor de bouwnijverheid met bedieningspersoneel | 6 716 | 222 547 | 8 615 | 102 198 | 17 163 | 357 239 | 106 916 |
| 45.50 | Verhuur van machines voor de bouwnijverheid met bedieningspersoneel | 6 716 | 222 547 | 8 615 | 102 198 | 17 163 | 357 239 | 106 916 |
| | Totaal | 7 007 192 | 27 551 727 | 11 799 960 | 2 176 895 | 115 870 | 48 651 644 | 24 152 230 |

(1) Ondernemingen welke 10 personen of meer tewerkstellen

BOUWNIJVERHEID (1)

Periode : 01/2000

| NACEBEL | OMSCHRIJVING | Aantal ondernemingen | Personeel | | | | Uren (2) | | |
|-------------|--|----------------------|---------------|---------------|----------------------------|---------------|------------------|----------------------------|------------------|
| | | | Bedienden | Werklieden | | | Gebouwen | Grond-, water- en wegebouw | Voltooiing |
| | | | | Gebouwen | Grond-, water- en wegebouw | Voltooiing | | | |
| 45.1 | Het bouwrijp maken van terreinen | 118 | 323 | 969 | 1 604 | 2 | 106 642 | 195 741 | 512 |
| 45.11 | Slopen van gebouwen; grondverzet | 106 | 274 | 969 | 1 398 | 2 | 106 642 | 171 834 | 512 |
| 45.12 | Proefboren en boren | 12 | 49 | - | 206 | - | - | 23 907 | - |
| 45.2 | Burgerlijke en utiliteitsbouw; weg- en waterbouw | 1 873 | 11 544 | 41 190 | 22 881 | 936 | 4 188 599 | 2 372 982 | 109 164 |
| 45.21 | Algemene bouwkundige en civieltechnische werken | 1 239 | 8 185 | 34 835 | 10 160 | 805 | 3 549 867 | 1 035 068 | 95 823 |
| 45.22 | Dakbedekking en bouw van dakconstructies | 185 | 432 | 3 723 | - | 106 | 356 753 | - | 9 767 |
| 45.23 | Aanleg van spoorwegen, wegen, straten, vliegvelden en sportaccommodaties | 295 | 1 597 | 188 | 9 652 | 14 | 16 875 | 935 383 | 2 774 |
| 45.24 | Waterbouw | 34 | 826 | 83 | 2 089 | - | 6 949 | 288 113 | - |
| 45.25 | Overige werkzaamheden in de bouw | 120 | 504 | 2 361 | 980 | 11 | 258 155 | 114 418 | 800 |
| 45.3 | Bouwinstallatie | 711 | 5 143 | 106 | 47 | 17 174 | 12 302 | 3 666 | 2 653 459 |
| 45.31 | Elektrische installatie | 329 | 2 814 | 78 | 2 | 8 213 | 8 033 | 256 | 1 404 113 |
| 45.32 | Isolatiwerkzaamheden | 44 | 343 | 2 | - | 1 998 | - | - | 252 420 |
| 45.33 | Loodgieterswerk | 309 | 1 585 | 26 | 15 | 6 000 | 4 269 | 720 | 837 592 |
| 45.34 | Overige bouwinstallatie | 29 | 401 | - | 30 | 963 | - | 2 690 | 159 334 |
| 45.4 | Afwerking van gebouwen | 774 | 2 545 | 179 | - | 14 984 | 15 843 | - | 1 697 897 |
| 45.41 | Stukadoorswerk | 58 | 138 | 22 | - | 1 384 | 1 308 | - | 129 737 |
| 45.42 | Schrijnwerk | 305 | 1 221 | 98 | - | 5 200 | 10 244 | - | 707 363 |
| 45.43 | Vloerafwerking en wandbekleding | 135 | 432 | 22 | - | 2 302 | 2 424 | - | 251 931 |
| 45.44 | Schilderen en glaszetten | 223 | 598 | 25 | - | 5 277 | 1 435 | - | 525 575 |
| 45.45 | Overige werkzaamheden in verband met de afwerking van gebouwen | 53 | 156 | 12 | - | 821 | 432 | - | 83 291 |
| 45.5 | Verhuur van machines voor de bouwnijverheid met bedieningspersoneel | 14 | 64 | 293 | 12 | 59 | 38 591 | 1 285 | 12 620 |
| 45.50 | Verhuur van machines voor de bouwnijverheid met bedieningspersoneel | 14 | 64 | 293 | 12 | 59 | 38 591 | 1 285 | 12 620 |
| | Totaal | 3 490 | 19 619 | 42 737 | 24 544 | 33 155 | 4 361 977 | 2 573 674 | 4 473 652 |

(1) Ondernemingen welke 10 personen of meer tewerkstellen

(2) Vanaf januari 1999 uren gepresteerd door de werknemers (bedienden en arbeiders).

BOUWNIJVERHEID (1)

Periode : 01/2000

| NACEBEL | OMSCHRIJVING | Nieuwe bestellingen (x 1000 BEF) | | | |
|---------|--|----------------------------------|-------------------------------|-------------------|-------------------|
| | | Gebouwen | Grond-, water- en wegebouw | Voltooiing | Totaal |
| 45.1 | Het bouwrijp maken van terreinen | 383 926 | 545 684 | 157 | 929 767 |
| 45.11 | Slopen van gebouwen; grondverzet | 383 926 | 469 883 | 157 | 853 966 |
| 45.12 | Proefboren en boren | - | 75 801 | - | 75 801 |
| 45.2 | Burgerlijke en utiliteitsbouw; weg- en waterbouw | 17 797 093 | 11 851 450 | 461 931 | 30 110 474 |
| 45.21 | Algemene bouwkundige en civieltechnische werken | 15 947 178 | 6 539 208 | 423 989 | 22 910 375 |
| 45.22 | Dakbedekking en bouw van dakconstructies | 964 683 | - | 21 283 | 985 966 |
| 45.23 | Aanleg van spoorwegen, wegen, straten, vliegvelden en sportaccomodaties | 45 398 | 4 204 401 | 13 894 | 4 263 693 |
| 45.24 | Waterbouw | 7 603 | 834 507 | - | 842 110 |
| 45.25 | Overige werkzaamheden in de bouw | 832 231 | 273 334 | 2 765 | 1 108 330 |
| 45.3 | Bouwinstallatie | 28 062 | 7 240 | 6 989 842 | 7 025 144 |
| 45.31 | Elektrische installatie | 23 849 | 4 972 | 3 507 396 | 3 536 217 |
| 45.32 | Isolatiwerkzaamheden | - | - | 468 176 | 468 176 |
| 45.33 | Loodgieterswerk | 4 213 | 400 | 2 481 900 | 2 486 513 |
| 45.34 | Overige bouwinstallatie | - | 1 868 | 532 370 | 534 238 |
| 45.4 | Afwerking van gebouwen | 54 845 | - | 4 192 655 | 4 247 500 |
| 45.41 | Stukadoorswerk | 5 169 | - | 316 366 | 321 535 |
| 45.42 | Schrijnwerk | 22 534 | - | 1 946 282 | 1 968 816 |
| 45.43 | Vloerafwerking en wandbekleding | 15 315 | - | 779 261 | 794 576 |
| 45.44 | Schilderen en glaszetten | 1 499 | - | 984 002 | 985 501 |
| 45.45 | Overige werkzaamheden in verband met de afwerking van gebouwen | 10 328 | - | 166 744 | 177 072 |
| 45.5 | Verhuur van machines voor de bouwnijverheid met bedieningspersoneel | 102 703 | 14 615 | 97 201 | 214 519 |
| 45.50 | Verhuur van machines voor de bouwnijverheid met bedieningspersoneel | 102 703 | 14 615 | 97 201 | 214 519 |
| | Totaal | 18 366 629 | 12 418 989 | 11 741 786 | 42 527 404 |

(1) Ondernemingen welke 10 personen of meer tewerkstellen

BOUWNIJVERHEID(1)

Periode : 01/2000

| NACEBEL | OMSCHRIJVING | Nieuwe bestellingen (X 1000 BEF) | | | | | Totaal |
|-------------|--|--------------------------------------|-------------------|-------------------|------------------|------------------|-------------------|
| | | Brussels Hoofdstedelijk Gewest | Vlaams Gewest | Waals Gewest | E.U. | Andere landen | |
| 45.1 | Het bouwrijp maken van terreinen | 106 831 | 480 325 | 328 808 | 11 891 | 1 912 | 929 767 |
| 45.11 | Slopen van gebouwen; grondverzet | 103 917 | 445 904 | 295 195 | 7 038 | 1 912 | 853 966 |
| 45.12 | Proefboren en boren | 2 914 | 34 421 | 33 613 | 4 853 | - | 75 801 |
| 45.2 | Burgerlijke en utiliteitsbouw; weg- en waterbouw | 3 528 768 | 16 845 651 | 7 721 228 | 1 942 409 | 72 418 | 30 110 474 |
| 45.21 | Algemene bouwkundige en civieltechnische werken | 2 816 454 | 11 749 477 | 6 424 220 | 1 851 634 | 68 590 | 22 910 375 |
| 45.22 | Dakbedekking en bouw van dakconstructies | 139 709 | 545 543 | 281 556 | 19 158 | - | 985 966 |
| 45.23 | Aanleg van spoorwegen, wegen, straten, vliegvelden en sportaccommodaties | 415 922 | 2 980 963 | 865 672 | 1 136 | - | 4 263 693 |
| 45.24 | Waterbouw | 61 209 | 747 403 | 15 499 | 17 999 | - | 842 110 |
| 45.25 | Overige werkzaamheden in de bouw | 95 474 | 822 265 | 134 281 | 52 482 | 3 828 | 1 108 330 |
| 45.3 | Bouwinstallatie | 1 811 757 | 3 502 327 | 1 583 468 | 95 804 | 31 788 | 7 025 144 |
| 45.31 | Elektrische installatie | 758 252 | 1 765 315 | 983 165 | 24 486 | 4 999 | 3 536 217 |
| 45.32 | Isolatiwerkzaamheden | 142 508 | 234 611 | 86 893 | 1 265 | 2 899 | 468 176 |
| 45.33 | Loodgieterswerk | 745 184 | 1 270 284 | 399 646 | 68 341 | 3 058 | 2 486 513 |
| 45.34 | Overige bouwinstallatie | 165 813 | 232 117 | 113 764 | 1 712 | 20 832 | 534 238 |
| 45.4 | Afwerking van gebouwen | 1 004 490 | 2 350 625 | 732 619 | 150 692 | 9 074 | 4 247 500 |
| 45.41 | Stukadoorswerk | 80 167 | 193 156 | 45 494 | 2 718 | - | 321 535 |
| 45.42 | Schrijnwerk | 442 855 | 1 111 911 | 331 772 | 78 437 | 3 841 | 1 968 816 |
| 45.43 | Vloerafwerking en wandbekleding | 213 281 | 421 104 | 114 229 | 40 729 | 5 233 | 794 576 |
| 45.44 | Schilderen en glaszetten | 233 035 | 514 745 | 217 407 | 20 314 | - | 985 501 |
| 45.45 | Overige werkzaamheden in verband met de afwerking van gebouwen | 35 152 | 109 709 | 23 717 | 8 494 | - | 177 072 |
| 45.5 | Verhuur van machines voor de bouwnijverheid met bedieningspersoneel | 12 661 | 116 081 | 15 239 | 41 554 | 28 984 | 214 519 |
| 45.50 | Verhuur van machines voor de bouwnijverheid met bedieningspersoneel | 12 661 | 116 081 | 15 239 | 41 554 | 28 984 | 214 519 |
| | Totaal | 6 464 507 | 23 295 009 | 10 381 362 | 2 242 350 | 144 176 | 42 527 404 |

(1) Ondernemingen welke 10 personen of meer tewerkstellen

BOUWNIJVERHEID (1)

Periode : 02/2000

| NACEBEL | OMSCHRIJVING | Aantal onder- nemingen | Personeel | | | | Uren (2) | | |
|---------|--|---------------------------|---------------|---------------|--|---------------|------------------|--|------------------|
| | | | Bedienden | Werklieden | | | Gebouwen | Grond-, water- en wegen- bouw | Voltooiing |
| | | | | Gebouwen | Grond-, water- en wegen- bouw | Voltooiing | | | |
| 45.1 | Het bouwrijp maken van terreinen | 119 | 324 | 988 | 1 633 | - | 142 129 | 240 132 | - |
| 45.11 | Slopen van gebouwen; grondverzet | 107 | 274 | 988 | 1 420 | - | 142 129 | 208 371 | - |
| 45.12 | Proefboren en boren | 12 | 50 | - | 213 | - | - | 31 761 | - |
| 45.2 | Burgerlijke en utiliteitsbouw; weg- en waterbouw | 1 891 | 11 669 | 41 415 | 22 558 | 983 | 5 566 002 | 3 230 438 | 150 253 |
| 45.21 | Algemene bouwkundige en civieltechnische werken | 1 248 | 8 265 | 34 969 | 9 717 | 848 | 4 774 896 | 1 404 867 | 131 236 |
| 45.22 | Dakbedekking en bouw van dakconstructies | 189 | 443 | 3 784 | - | 109 | 425 802 | - | 13 853 |
| 45.23 | Aanleg van spoorwegen, wegen, straten, vliegvelden en sportaccommodaties | 298 | 1 621 | 189 | 9 766 | 14 | 23 904 | 1 306 970 | 3 768 |
| 45.24 | Waterbouw | 34 | 831 | 82 | 2 088 | - | 11 372 | 370 913 | - |
| 45.25 | Overige werkzaamheden in de bouw | 122 | 509 | 2 391 | 987 | 12 | 330 028 | 147 688 | 1 396 |
| 45.3 | Bouwinstallatie | 715 | 5 183 | 108 | 45 | 17 281 | 15 793 | 4 836 | 3 073 709 |
| 45.31 | Elektrische installatie | 329 | 2 827 | 78 | 2 | 8 254 | 11 078 | 336 | 1 548 407 |
| 45.32 | Isolatiwerkzaamheden | 45 | 352 | 2 | - | 2 020 | - | - | 287 077 |
| 45.33 | Loodgieterswerk | 312 | 1 600 | 28 | 12 | 6 044 | 4 715 | 712 | 1 051 579 |
| 45.34 | Overige bouwinstallatie | 29 | 404 | - | 31 | 963 | - | 3 788 | 186 646 |
| 45.4 | Afwerking van gebouwen | 778 | 2 561 | 179 | - | 15 024 | 21 105 | - | 2 158 773 |
| 45.41 | Stukadoorswerk | 58 | 141 | 23 | - | 1 375 | 1 986 | - | 170 483 |
| 45.42 | Schrijnwerk | 306 | 1 222 | 99 | - | 5 211 | 13 711 | - | 884 805 |
| 45.43 | Vloerafwerking en wandbekleding | 136 | 444 | 21 | - | 2 317 | 2 369 | - | 332 800 |
| 45.44 | Schilderen en glaszetten | 225 | 599 | 25 | - | 5 324 | 1 631 | - | 658 130 |
| 45.45 | Overige werkzaamheden in verband met de afwerking van gebouwen | 53 | 155 | 11 | - | 797 | 1 408 | - | 112 555 |
| 45.5 | Verhuur van machines voor de bouwnijverheid met bedieningspersoneel | 14 | 64 | 291 | 12 | 59 | 44 892 | 1 743 | 12 938 |
| 45.50 | Verhuur van machines voor de bouwnijverheid met bedieningspersoneel | 14 | 64 | 291 | 12 | 59 | 44 892 | 1 743 | 12 938 |
| | Totaal | 3 517 | 19 801 | 42 981 | 24 248 | 33 347 | 5 789 921 | 3 477 149 | 5 395 673 |

(1) Ondernemingen welke 10 personen of meer tewerkstellen

(2) Vanaf januari 1999 uren gepresteerd door de werknemers (bedienden en arbeiders).

BOUWNIJVERHEID (1)

Periode : 02/2000

| NACEBEL | OMSCHRIJVING | Nieuwe bestellingen (x 1000 BEF) | | | |
|-------------|--|----------------------------------|--------------------------------|-------------------|-------------------|
| | | Gebouwen | Grond-, water- en wegenbouw | Voltooiing | Totaal |
| 45.1 | Het bouwrijp maken van terreinen | 272 425 | 755 410 | 157 | 1 027 992 |
| 45.11 | Slopen van gebouwen; grondverzet | 272 425 | 670 872 | 157 | 943 454 |
| 45.12 | Proefboren en boren | - | 84 538 | - | 84 538 |
| 45.2 | Burgerlijke en utiliteitsbouw; weg- en waterbouw | 19 778 040 | 8 090 060 | 533 172 | 28 401 272 |
| 45.21 | Algemene bouwkundige en civieltechnische werken | 17 696 844 | 2 730 831 | 508 267 | 20 935 942 |
| 45.22 | Dakbedekking en bouw van dakconstructies | 1 324 432 | - | 20 045 | 1 344 477 |
| 45.23 | Aanleg van spoorwegen, wegen, straten, vliegvelden en sportaccomodaties | 24 754 | 3 922 227 | 3 882 | 3 950 863 |
| 45.24 | Waterbouw | 13 805 | 1 080 786 | - | 1 094 591 |
| 45.25 | Overige werkzaamheden in de bouw | 718 205 | 356 216 | 978 | 1 075 399 |
| 45.3 | Bouwinstallatie | 41 295 | 18 227 | 7 466 050 | 7 525 572 |
| 45.31 | Elektrische installatie | 35 322 | 7 433 | 3 512 808 | 3 555 563 |
| 45.32 | Isolatieterkzaamheden | - | - | 524 655 | 524 655 |
| 45.33 | Loodgieterswerk | 5 973 | 5 198 | 2 730 400 | 2 741 571 |
| 45.34 | Overige bouwinstallatie | - | 5 596 | 698 187 | 703 783 |
| 45.4 | Afwerking van gebouwen | 43 991 | - | 4 906 674 | 4 950 665 |
| 45.41 | Stukadoorswerk | 8 841 | - | 347 653 | 356 494 |
| 45.42 | Schrijnwerk | 31 641 | - | 2 244 822 | 2 276 463 |
| 45.43 | Vloerafwerking en wandbekleding | 2 838 | - | 992 015 | 994 853 |
| 45.44 | Schilderen en glaszetten | - | - | 1 090 032 | 1 090 032 |
| 45.45 | Overige werkzaamheden in verband met de afwerking van gebouwen | 671 | - | 232 152 | 232 823 |
| 45.5 | Verhuur van machines voor de bouwnijverheid met bedieningspersoneel | 126 884 | 11 976 | 105 389 | 244 249 |
| 45.50 | Verhuur van machines voor de bouwnijverheid met bedieningspersoneel | 126 884 | 11 976 | 105 389 | 244 249 |
| | Totaal | 20 262 635 | 8 875 673 | 13 011 442 | 42 149 750 |

(1) Ondernemingen welke 10 personen of meer tewerkstellen

BOUWNIJVERHEID(1)

Periode : 02/2000

| NACEBEL | OMSCHRIJVING | Nieuwe bestellingen (X 1000 BEF) | | | | | Totaal |
|---------|--|--------------------------------------|-------------------|------------------|----------------|------------------|-------------------|
| | | Brussels Hoofdstedelijk Gewest | Vlaams Gewest | Waals Gewest | E.U. | Andere landen | |
| 45.1 | Het bouwrijp maken van terreinen | 96 332 | 709 175 | 207 179 | 15 306 | - | 1 027 992 |
| 45.11 | Slopen van gebouwen; grondverzet | 89 482 | 661 951 | 181 598 | 10 423 | - | 943 454 |
| 45.12 | Proefboren en boren | 6 850 | 47 224 | 25 581 | 4 883 | - | 84 538 |
| 45.2 | Burgerlijke en utiliteitsbouw; weg- en waterbouw | 3 530 868 | 17 505 195 | 6 697 465 | 628 611 | 39 133 | 28 401 272 |
| 45.21 | Algemene bouwkundige en civieltechnische werken | 2 767 802 | 12 488 386 | 5 182 623 | 464 544 | 32 587 | 20 935 942 |
| 45.22 | Dakbedekking en bouw van dakconstructies | 250 395 | 667 937 | 372 900 | 53 245 | - | 1 344 477 |
| 45.23 | Aanleg van spoorwegen, wegen, straten, vliegvelden en sportaccommodaties | 335 678 | 2 620 511 | 968 701 | 25 973 | - | 3 950 863 |
| 45.24 | Waterbouw | 11 778 | 1 064 465 | 18 348 | - | - | 1 094 591 |
| 45.25 | Overige werkzaamheden in de bouw | 165 215 | 663 896 | 154 893 | 84 849 | 6 546 | 1 075 399 |
| 45.3 | Bouwinstallatie | 1 788 015 | 3 968 592 | 1 539 544 | 65 262 | 164 159 | 7 525 572 |
| 45.31 | Elektrische installatie | 684 046 | 1 954 097 | 876 897 | 32 100 | 8 423 | 3 555 563 |
| 45.32 | Isolatiwerkzaamheden | 168 765 | 275 786 | 78 636 | 1 468 | - | 524 655 |
| 45.33 | Loodgieterswerk | 688 625 | 1 462 885 | 436 829 | 29 974 | 123 258 | 2 741 571 |
| 45.34 | Overige bouwinstallatie | 246 579 | 275 824 | 147 182 | 1 720 | 32 478 | 703 783 |
| 45.4 | Afwerking van gebouwen | 1 000 470 | 2 838 564 | 884 806 | 216 103 | 10 722 | 4 950 665 |
| 45.41 | Stukadoorswerk | 63 228 | 218 206 | 65 854 | 6 371 | 2 835 | 356 494 |
| 45.42 | Schrijnwerk | 326 137 | 1 410 915 | 441 568 | 97 578 | 265 | 2 276 463 |
| 45.43 | Vloerafwerking en wandbekleding | 259 139 | 485 128 | 154 382 | 88 585 | 7 619 | 994 853 |
| 45.44 | Schilderen en glaszetten | 281 194 | 602 060 | 191 126 | 15 652 | - | 1 090 032 |
| 45.45 | Overige werkzaamheden in verband met de afwerking van gebouwen | 70 772 | 122 255 | 31 876 | 7 917 | 3 | 232 823 |
| 45.5 | Verhuur van machines voor de bouwnijverheid met bedieningspersoneel | 12 325 | 153 517 | 6 267 | 64 500 | 7 640 | 244 249 |
| 45.50 | Verhuur van machines voor de bouwnijverheid met bedieningspersoneel | 12 325 | 153 517 | 6 267 | 64 500 | 7 640 | 244 249 |
| | Totaal | 6 428 010 | 25 175 043 | 9 335 261 | 989 782 | 221 654 | 42 149 750 |

(1) Ondernemingen welke 10 personen of meer tewerkstellen

BOUWNIJVERHEID (1)

Periode : 03/2000

| NACEBEL | OMSCHRIJVING | Aantal ondernemingen | Personeel | | | | Uren (2) | | |
|---------|--|----------------------|---------------|---------------|----------------------------|---------------|------------------|----------------------------|------------------|
| | | | Bedienden | Werklieden | | | Gebouwen | Grond-, water- en wegebouw | Voltooiing |
| | | | | Gebouwen | Grond-, water- en wegebouw | Voltooiing | | | |
| 45.1 | Het bouwrijp maken van terreinen | 121 | 316 | 1 043 | 1 606 | 2 | 167 751 | 263 232 | 375 |
| 45.11 | Slopen van gebouwen; grondverzet | 109 | 268 | 1 043 | 1 390 | 2 | 167 751 | 229 181 | 375 |
| 45.12 | Proefboren en boren | 12 | 48 | - | 216 | - | - | 34 051 | - |
| 45.2 | Burgerlijke en utiliteitsbouw; weg- en waterbouw | 1 895 | 11 717 | 41 367 | 22 964 | 1 002 | 6 382 909 | 3 685 769 | 171 002 |
| 45.21 | Algemene bouwkundige en civieltechnische werken | 1 252 | 8 309 | 34 955 | 9 902 | 861 | 5 464 845 | 1 615 544 | 149 218 |
| 45.22 | Dakbedekking en bouw van dakconstructies | 189 | 444 | 3 765 | - | 108 | 517 171 | - | 14 787 |
| 45.23 | Aanleg van spoorwegen, wegen, straten, vliegvelden en sportaccommodaties | 299 | 1 628 | 169 | 9 945 | 19 | 24 791 | 1 584 369 | 5 072 |
| 45.24 | Waterbouw | 34 | 828 | 78 | 2 144 | - | 12 984 | 323 985 | - |
| 45.25 | Overige werkzaamheden in de bouw | 121 | 508 | 2 400 | 973 | 14 | 363 118 | 161 871 | 1 925 |
| 45.3 | Bouwinstallatie | 721 | 5 266 | 138 | 61 | 17 359 | 17 032 | 8 792 | 3 318 091 |
| 45.31 | Elektrische installatie | 333 | 2 856 | 105 | 2 | 8 369 | 11 447 | 368 | 1 675 081 |
| 45.32 | Isolatiwerkzaamheden | 46 | 352 | 2 | - | 2 014 | - | - | 327 941 |
| 45.33 | Loodgieterswerk | 313 | 1 653 | 31 | 25 | 6 008 | 5 585 | 3 304 | 1 112 906 |
| 45.34 | Overige bouwinstallatie | 29 | 405 | - | 34 | 968 | - | 5 120 | 202 163 |
| 45.4 | Afwerking van gebouwen | 781 | 2 573 | 183 | - | 15 079 | 23 022 | - | 2 397 612 |
| 45.41 | Stukadoorswerk | 58 | 139 | 23 | - | 1 388 | 2 868 | - | 191 701 |
| 45.42 | Schrijnwerk | 308 | 1 222 | 103 | - | 5 216 | 15 147 | - | 945 040 |
| 45.43 | Vloerafwerking en wandbekleding | 136 | 447 | 21 | - | 2 319 | 1 603 | - | 378 841 |
| 45.44 | Schilderen en glaszetten | 226 | 608 | 25 | - | 5 342 | 2 041 | - | 752 513 |
| 45.45 | Overige werkzaamheden in verband met de afwerking van gebouwen | 53 | 157 | 11 | - | 814 | 1 363 | - | 129 517 |
| 45.5 | Verhuur van machines voor de bouwnijverheid met bedieningspersoneel | 14 | 64 | 291 | 12 | 59 | 49 967 | 2 101 | 16 057 |
| 45.50 | Verhuur van machines voor de bouwnijverheid met bedieningspersoneel | 14 | 64 | 291 | 12 | 59 | 49 967 | 2 101 | 16 057 |
| | Totaal | 3 532 | 19 936 | 43 022 | 24 643 | 33 501 | 6 640 681 | 3 959 894 | 5 903 137 |

(1) Ondernemingen welke 10 personen of meer tewerkstellen

(2) Vanaf januari 1999 uren gepresteerd door de werknemers (bedienden en arbeiders).

BOUWNIJVERHEID (1)

Periode : 03/2000

| NACEBEL | OMSCHRIJVING | Nieuwe bestellingen (x 1000 BEF) | | | |
|---------|--|----------------------------------|-------------------------------|------------|------------|
| | | Gebouwen | Grond-, water- en wegebouw | Voltooiing | Totaal |
| 45.1 | Het bouwrijp maken van terreinen | 328 377 | 744 052 | 165 | 1 072 594 |
| 45.11 | Slopen van gebouwen; grondverzet | 328 377 | 649 259 | 165 | 977 801 |
| 45.12 | Proefboren en boren | - | 94 793 | - | 94 793 |
| 45.2 | Burgerlijke en utiliteitsbouw; weg- en waterbouw | 26 179 173 | 8 353 844 | 634 491 | 35 167 508 |
| 45.21 | Algemene bouwkundige en civieltechnische werken | 23 794 717 | 3 593 486 | 603 847 | 27 992 050 |
| 45.22 | Dakbedekking en bouw van dakconstructies | 1 508 351 | - | 24 403 | 1 532 754 |
| 45.23 | Aanleg van spoorwegen, wegen, straten, vliegvelden en sportaccommodaties | 25 550 | 3 508 770 | 3 801 | 3 538 121 |
| 45.24 | Waterbouw | 14 434 | 776 835 | - | 791 269 |
| 45.25 | Overige werkzaamheden in de bouw | 836 121 | 474 753 | 2 440 | 1 313 314 |
| 45.3 | Bouwinstallatie | 23 897 | 14 645 | 8 187 216 | 8 225 758 |
| 45.31 | Elektrische installatie | 12 975 | 6 329 | 4 050 123 | 4 069 427 |
| 45.32 | Isolatiwerkzaamheden | - | - | 608 840 | 608 840 |
| 45.33 | Loodgieterswerk | 10 922 | 5 437 | 2 819 163 | 2 835 522 |
| 45.34 | Overige bouwinstallatie | - | 2 879 | 709 090 | 711 969 |
| 45.4 | Afwerking van gebouwen | 71 234 | - | 6 079 226 | 6 150 460 |
| 45.41 | Stukadoorswerk | 13 872 | - | 418 911 | 432 783 |
| 45.42 | Schrijnwerk | 48 127 | - | 2 737 005 | 2 785 132 |
| 45.43 | Vloerafwerking en wandbekleding | 3 732 | - | 1 226 795 | 1 230 527 |
| 45.44 | Schilderen en glaszetten | 2 100 | - | 1 421 713 | 1 423 813 |
| 45.45 | Overige werkzaamheden in verband met de afwerking van gebouwen | 3 403 | - | 274 802 | 278 205 |
| 45.5 | Verhuur van machines voor de bouwnijverheid met bedieningspersoneel | 152 186 | 13 396 | 131 263 | 296 845 |
| 45.50 | Verhuur van machines voor de bouwnijverheid met bedieningspersoneel | 152 186 | 13 396 | 131 263 | 296 845 |
| | Totaal | 26 754 867 | 9 125 937 | 15 032 361 | 50 913 165 |

(1) Ondernemingen welke 10 personen of meer tewerkstellen

BOUWNIJVERHEID(1)

Periode : 03/2000

| NACEBEL | OMSCHRIJVING | Nieuwe bestellingen (X 1000 BEF) | | | | | Totaal | Lonen en wedden van het trimester (in 1000 BEF) |
|---------|--|----------------------------------|-------------------|-------------------|------------------|----------------|-------------------|---|
| | | Brussels Hoofdstedelijk Gewest | Vlaams Gewest | Waals Gewest | E.U. | Andere landen | | |
| 45.1 | Het bouwrijp maken van terreinen | 112 912 | 602 490 | 345 728 | 11 464 | - | 1 072 594 | 499 029 |
| 45.11 | Slopen van gebouwen; grondverzet | 111 032 | 535 828 | 320 822 | 10 119 | - | 977 801 | 447 341 |
| 45.12 | Proefboren en boren | 1 880 | 66 662 | 24 906 | 1 345 | - | 94 793 | 51 688 |
| 45.2 | Burgerlijke en utiliteitsbouw; weg- en waterbouw | 8 035 541 | 17 821 537 | 7 943 935 | 1 290 029 | 76 466 | 35 167 508 | 13 917 530 |
| 45.21 | Algemene bouwkundige en civieltechnische werken | 7 173 778 | 13 375 669 | 6 269 667 | 1 098 428 | 74 508 | 27 992 050 | 9 644 589 |
| 45.22 | Dakbedekking en bouw van dakconstructies | 173 312 | 867 406 | 436 478 | 54 468 | 1 090 | 1 532 754 | 640 063 |
| 45.23 | Aanleg van spoorwegen, wegen, straten, vliegvelden en sportaccommodaties | 470 796 | 2 080 713 | 972 985 | 12 907 | 720 | 3 538 121 | 2 116 732 |
| 45.24 | Waterbouw | 6 883 | 749 939 | 17 358 | 17 089 | - | 791 269 | 781 962 |
| 45.25 | Overige werkzaamheden in de bouw | 210 772 | 747 810 | 247 447 | 107 137 | 148 | 1 313 314 | 734 184 |
| 45.3 | Bouwinstallatie | 2 131 188 | 3 804 181 | 1 992 963 | 104 458 | 192 968 | 8 225 758 | 4 651 048 |
| 45.31 | Elektrische installatie | 1 030 077 | 1 805 680 | 1 179 939 | 52 686 | 1 045 | 4 069 427 | 2 375 185 |
| 45.32 | Isolatiwerkzaamheden | 152 964 | 351 301 | 83 014 | 21 561 | - | 608 840 | 494 297 |
| 45.33 | Loodgieterswerk | 660 511 | 1 414 224 | 586 043 | 28 117 | 146 627 | 2 835 522 | 1 509 197 |
| 45.34 | Overige bouwinstallatie | 287 636 | 232 976 | 143 967 | 2 094 | 45 296 | 711 969 | 272 369 |
| 45.4 | Afwerking van gebouwen | 1 562 993 | 3 326 237 | 1 051 460 | 206 289 | 3 481 | 6 150 460 | 3 085 553 |
| 45.41 | Stukadoorswerk | 146 514 | 208 956 | 71 194 | 5 256 | 863 | 432 783 | 237 041 |
| 45.42 | Schrijnwerk | 702 593 | 1 524 929 | 490 659 | 66 143 | 808 | 2 785 132 | 1 263 952 |
| 45.43 | Vloerafwerking en wandbekleding | 305 607 | 634 348 | 179 615 | 109 147 | 1 810 | 1 230 527 | 455 758 |
| 45.44 | Schilderen en glaszetten | 329 115 | 796 453 | 279 037 | 19 208 | - | 1 423 813 | 970 923 |
| 45.45 | Overige werkzaamheden in verband met de afwerking van gebouwen | 79 164 | 161 551 | 30 955 | 6 535 | - | 278 205 | 157 879 |
| 45.5 | Verhuur van machines voor de bouwnijverheid met bedieningspersoneel | 13 796 | 186 311 | 10 525 | 78 815 | 7 398 | 296 845 | 91 289 |
| 45.50 | Verhuur van machines voor de bouwnijverheid met bedieningspersoneel | 13 796 | 186 311 | 10 525 | 78 815 | 7 398 | 296 845 | 91 289 |
| | Totaal | 11 856 430 | 25 740 756 | 11 344 611 | 1 691 055 | 280 313 | 50 913 165 | 22 244 449 |

(1) Ondernemingen welke 10 personen of meer tewerkstellen

Statistiek van de toegestane en begonnen gebouwen

Definities van de gebruikte termen

Woongebouw

Woongebouwen zijn gebouwen die uitsluitend of hoofdzakelijk bestemd zijn voor huisvesting. In deze gebouwen moet meer dan 50% van de totale oppervlakte bestemd zijn voor huisvesting.

Niet-woongebouw

Niet-woongebouwen zijn gebouwen die uitsluitend of hoofdzakelijk bestemd zijn voor een ander gebruik dan huisvesting. In deze gebouwen moet meer dan 50% van de totale oppervlakte bestemd zijn voor een ander gebruik dan huisvesting.

Woning

De woning is het gebouw of het gedeelte van het gebouw bestemd voor de huisvesting van een gezin en als dusdanig gebruikt. Onder gezin wordt verstaan zowel het particulier (familiaal) gezin als het collectief gezin. Dit laatste omvat

- groepen van personen die samenleven in weeshuizen, in tehuizen voor bejaarden, in homes voor arbeiders, in weldadigheidsinrichtingen en in andere gestichten
- kloostergemeenschappen
- militairen in kazernes
- gevangenen in tuchthuizen

Woonvertrek

omvat : keuken, eetkamer, woonkamer, slaapkamer, veranda, bureel gebruikt voor uitoefenen van beroepen zoals arts, notaris, advocaat, architect, ..., zolder en kelder indien ze de functie van één van voorgaande vertrekken vervullen

omvat niet : badkamer, toilet, trap, gang, bergplaats, washuis, kelder, zolder, garage, bijgebouw,...

Bewoonbare oppervlakte

Deze oppervlakte is de som van de oppervlaktes van alle woonvertrekken op de verschillende niveaus.

Totale oppervlakte

Deze oppervlakte is de som van de oppervlaktes van alle vertrekken.

Volume

Het volume is het produkt van de oppervlakte van het gelijkvloers met het hoogteverschil tussen de vloer van de benedenverdieping en de halve hoogte van het dak of, indien het om een plat dak gaat, tot de bovenzijde van het dak.

Nieuwbouw

Gebouw volledig nieuw, al dan niet gelegen op een plaats waar reeds vroeger werd gebouwd.

Verbouwing

Verbouwing omvat zowel renovatie als uitbreiding van een gebouw als het plaatsen van bijgebouwen op hetzelfde stuk bouwgrond.

Om opgenomen te worden in de statistieken moet een verbouwing aan minstens één van volgende voorwaarden voldoen.

- vermeerdering of vermindering van de oppervlakte of het volume van het gebouw
- vermeerdering of vermindering van het aantal in het gebouw beschikbare woningen
- wijziging van bestemming van het gebouw
- voor bijgebouwen zoals tuinhuisjes, serres, hokken voor dieren, ... :
minimumoppervlakte 21 m² (uitzondering : garages worden altijd opgenomen)

Bouwvergunningen

volgens reële datum van uitreiking, ontbrekende informatie is bijgeschat*

* als gevolg van afrondingen kunnen de totalen verschillen van de som van de waarden van de delen

Bouwvergunningen

Woongebouwen, indeling per provincie

| | België | Brussels Hfdst. Gewest | Antwer- pen | Limburg | Oost- Vlaan- deren | Vlaams Brabant | West- Vlaan- deren | Waals Brabant | Hene- gouwen | Luik | Luxem- burg | Namen |
|-------------|--------|------------------------------|----------------|---------|--------------------------|-------------------|--------------------------|------------------|-----------------|-------|----------------|-------|
| 1997 | 34.453 | 331 | 5.155 | 3.620 | 5.562 | 3.842 | 4.449 | 1.400 | 3.372 | 3.751 | 1.210 | 1.761 |
| 1998 | 24.945 | 211 | 3.532 | 3.130 | 3.983 | 2.737 | 3.302 | 1.057 | 2.346 | 2.533 | 897 | 1.219 |
| 1999 | 29.270 | 344 | 4.206 | 3.198 | 4.494 | 3.368 | 3.818 | 1.317 | 2.910 | 2.964 | 1.166 | 1.515 |
| 1999 | | | | | | | | | | | | |
| Januari | 1.916 | 25 | 275 | 171 | 301 | 290 | 247 | 89 | 176 | 186 | 67 | 88 |
| Februari | 2.211 | 10 | 358 | 238 | 390 | 285 | 284 | 75 | 165 | 222 | 68 | 115 |
| Maart | 3.030 | 78 | 442 | 354 | 465 | 353 | 357 | 154 | 271 | 298 | 109 | 148 |
| April | 2.369 | 32 | 296 | 270 | 395 | 258 | 271 | 107 | 277 | 231 | 88 | 142 |
| Mei | 2.438 | 24 | 349 | 246 | 397 | 247 | 235 | 117 | 228 | 351 | 107 | 136 |
| Juni | 2.912 | 31 | 417 | 261 | 471 | 290 | 376 | 155 | 284 | 324 | 131 | 171 |
| Juli | 2.427 | 18 | 313 | 274 | 267 | 297 | 322 | 119 | 319 | 257 | 109 | 132 |
| Augustus | 2.525 | 25 | 393 | 300 | 358 | 317 | 254 | 95 | 231 | 242 | 137 | 172 |
| September | 2.320 | 30 | 318 | 293 | 330 | 300 | 261 | 94 | 245 | 257 | 93 | 99 |
| Oktober | 2.303 | 22 | 304 | 268 | 405 | 236 | 332 | 98 | 242 | 206 | 68 | 122 |
| November | 2.172 | 21 | 332 | 208 | 338 | 225 | 267 | 115 | 261 | 192 | 108 | 105 |
| December | 2.676 | 27 | 411 | 313 | 375 | 269 | 611 | 96 | 210 | 199 | 81 | 84 |
| 2000 | | | | | | | | | | | | |
| Januari | 2.231 | 20 | 333 | 262 | 344 | 232 | 251 | 106 | 238 | 247 | 106 | 93 |
| Februari | 2.496 | 27 | 427 | 282 | 406 | 265 | 292 | 118 | 258 | 244 | 65 | 112 |

Niet-woongebouwen, indeling per provincie

| | België | Brussels Hfdst. Gewest | Antwer- pen | Limburg | Oost- Vlaan- deren | Vlaams Brabant | West- Vlaan- deren | Waals Brabant | Hene- gouwen | Luik | Luxem- burg | Namen |
|-------------|--------|------------------------------|----------------|---------|--------------------------|-------------------|--------------------------|------------------|-----------------|------|----------------|-------|
| 1997 | 6.735 | 56 | 1.000 | 661 | 984 | 429 | 1.390 | 135 | 734 | 663 | 319 | 364 |
| 1998 | 6.910 | 69 | 867 | 629 | 1.124 | 446 | 1.366 | 197 | 742 | 772 | 342 | 356 |
| 1999 | 7.186 | 63 | 1.039 | 659 | 1.150 | 422 | 1.136 | 170 | 886 | 805 | 398 | 462 |
| 1999 | | | | | | | | | | | | |
| Januari | 443 | 7 | 62 | 54 | 63 | 23 | 53 | 8 | 87 | 38 | 16 | 32 |
| Februari | 490 | 2 | 70 | 57 | 73 | 43 | 79 | 9 | 47 | 61 | 18 | 31 |
| Maart | 687 | 13 | 103 | 63 | 110 | 39 | 108 | 15 | 79 | 85 | 39 | 32 |
| April | 615 | 5 | 75 | 67 | 99 | 36 | 104 | 14 | 67 | 69 | 45 | 33 |
| Mei | 584 | 2 | 60 | 45 | 100 | 31 | 126 | 18 | 72 | 61 | 27 | 41 |
| Juni | 701 | 6 | 78 | 67 | 118 | 34 | 126 | 23 | 99 | 87 | 27 | 35 |
| Juli | 596 | 5 | 64 | 41 | 78 | 36 | 104 | 15 | 78 | 71 | 43 | 60 |
| Augustus | 692 | 5 | 96 | 53 | 93 | 35 | 97 | 17 | 104 | 77 | 50 | 63 |
| September | 633 | 2 | 96 | 57 | 111 | 32 | 99 | 11 | 65 | 81 | 47 | 31 |
| Oktober | 580 | 1 | 89 | 60 | 104 | 42 | 74 | 12 | 72 | 58 | 24 | 43 |
| November | 542 | 8 | 118 | 35 | 90 | 36 | 69 | 12 | 57 | 57 | 29 | 29 |
| December | 627 | 7 | 126 | 59 | 110 | 33 | 95 | 15 | 58 | 58 | 32 | 31 |
| 2000 | | | | | | | | | | | | |
| Januari | 534 | 3 | 104 | 49 | 62 | 29 | 74 | 15 | 69 | 41 | 43 | 45 |
| Februari | 509 | 10 | 85 | 64 | 98 | 30 | 66 | 11 | 53 | 53 | 24 | 14 |

254
Bouwvergunningen

Woongebouwen

| | Totaal aantal | | Volume (in m ³) | Oppervlakte (in m ²) | | Aantal gebouwen met één woning |
|-------------|---------------|----------|-----------------------------|----------------------------------|-----------|--------------------------------|
| | Gebouwen | Woningen | | Bewoonbare | Totale | |
| 1997 | 34.453 | 50.187 | 30.094.304 | 6.473.405 | 9.856.022 | 32.123 |
| 1998 | 24.945 | 37.838 | 23.631.520 | 5.040.838 | 7.741.570 | 23.040 |
| 1999 | 29.270 | 45.220 | 28.235.776 | 5.574.151 | 9.372.332 | 27.080 |
| 1999 | | | | | | |
| Januari | 1.916 | 3.116 | 1.976.337 | 403.709 | 660.995 | 1.765 |
| Februari | 2.211 | 3.095 | 2.006.628 | 414.052 | 662.824 | 2.042 |
| Maart | 3.030 | 4.582 | 2.935.915 | 571.817 | 956.963 | 2.841 |
| April | 2.369 | 3.448 | 2.221.013 | 427.461 | 720.843 | 2.207 |
| Mei | 2.438 | 3.732 | 2.357.768 | 448.307 | 769.637 | 2.256 |
| Juni | 2.912 | 4.544 | 2.871.996 | 562.644 | 967.037 | 2.712 |
| Juli | 2.427 | 3.551 | 2.240.983 | 438.943 | 740.210 | 2.265 |
| Augustus | 2.525 | 4.210 | 2.523.277 | 501.588 | 855.982 | 2.306 |
| September | 2.320 | 3.802 | 2.331.758 | 453.605 | 778.142 | 2.120 |
| Oktober | 2.303 | 3.564 | 2.178.614 | 430.566 | 719.895 | 2.129 |
| November | 2.172 | 3.449 | 2.049.921 | 404.476 | 689.509 | 2.001 |
| December | 2.676 | 4.160 | 2.627.671 | 522.694 | 858.161 | 2.464 |
| 2000 | | | | | | |
| Januari | 2.231 | 3.550 | 2.252.098 | 427.092 | 746.044 | 2.062 |
| Februari | 2.496 | 4.523 | 2.707.573 | 515.281 | 900.131 | 2.281 |

Niet-woongebouwen

| | Aantal gebouwen | Volume (in m ³) | Totale oppervlakte (in m ²) |
|-------------|-----------------|-----------------------------|---|
| 1997 | 6.735 | 39.723.520 | 6.637.458 |
| 1998 | 6.910 | 44.390.896 | 7.394.938 |
| 1999 | 7.186 | 50.466.096 | 8.041.052 |
| 1999 | | | |
| Januari | 443 | 2.817.504 | 532.225 |
| Februari | 490 | 4.436.955 | 473.130 |
| Maart | 687 | 4.830.820 | 740.601 |
| April | 615 | 5.085.885 | 845.845 |
| Mei | 584 | 3.161.737 | 510.658 |
| Juni | 701 | 3.891.198 | 643.213 |
| Juli | 596 | 3.685.197 | 612.968 |
| Augustus | 692 | 5.193.090 | 846.125 |
| September | 633 | 4.272.555 | 731.032 |
| Oktober | 580 | 4.812.672 | 735.176 |
| November | 542 | 3.588.891 | 691.472 |
| December | 627 | 4.725.793 | 680.457 |
| 2000 | | | |
| Januari | 534 | 3.462.588 | 566.874 |
| Februari | 509 | 3.834.326 | 586.221 |

Bouwvergunningen

Niet-woongebouwen, indeling naar volume

| | Minder dan 3000 m ³ | | | 3000 tot 9999 m ³ | | | 10000 tot 19999 m ³ | | |
|-------------|--------------------------------|-----------------------------|------------------------------------|------------------------------|-----------------------------|------------------------------------|--------------------------------|-----------------------------|------------------------------------|
| | Aantal gebouwen | Volume (in m ³) | Tot. oppervl. (in m ²) | Aantal gebouwen | Volume (in m ³) | Tot. oppervl. (in m ²) | Aantal gebouwen | Volume (in m ³) | Tot. oppervl. (in m ²) |
| 1997 | 4.405 | 4.221.092 | 1.058.389 | 1.633 | 8.504.460 | 1.703.220 | 334 | 4.626.550 | 831.894 |
| 1998 | 4.343 | 4.081.410 | 1.018.106 | 1.786 | 9.644.961 | 1.910.724 | 391 | 5.545.805 | 1.006.776 |
| 1999 | 4.698 | 3.915.034 | 998.679 | 1.676 | 9.041.599 | 1.795.858 | 391 | 5.447.813 | 997.949 |
| 1999 | | | | | | | | | |
| Januari | 304 | 234.699 | 58.231 | 86 | 455.482 | 92.401 | 24 | 352.438 | 77.147 |
| Februari | 343 | 289.739 | 74.057 | 92 | 526.544 | 104.293 | 25 | 346.030 | 56.762 |
| Maart | 438 | 348.781 | 97.371 | 171 | 968.134 | 200.537 | 37 | 517.244 | 87.520 |
| April | 395 | 344.050 | 87.380 | 154 | 842.672 | 172.224 | 24 | 349.153 | 70.863 |
| Mei | 376 | 325.932 | 79.871 | 148 | 791.411 | 147.494 | 28 | 372.607 | 72.427 |
| Juni | 433 | 402.829 | 101.043 | 194 | 1.089.512 | 198.295 | 41 | 551.333 | 96.629 |
| Juli | 384 | 350.527 | 85.757 | 153 | 825.686 | 158.098 | 29 | 398.654 | 80.447 |
| Augustus | 467 | 394.661 | 98.982 | 144 | 757.397 | 158.858 | 35 | 501.489 | 83.026 |
| September | 403 | 298.129 | 74.778 | 164 | 814.581 | 172.083 | 38 | 542.333 | 112.795 |
| Oktober | 360 | 292.119 | 75.165 | 148 | 792.881 | 155.137 | 31 | 410.585 | 69.874 |
| November | 365 | 281.347 | 69.864 | 109 | 552.787 | 111.500 | 35 | 494.766 | 87.089 |
| December | 430 | 352.221 | 96.180 | 113 | 624.512 | 124.938 | 44 | 611.181 | 103.370 |
| 2000 | | | | | | | | | |
| Januari | 348 | 290.553 | 72.152 | 116 | 625.247 | 134.305 | 33 | 446.513 | 76.164 |
| Februari | 328 | 264.645 | 68.856 | 112 | 606.490 | 125.697 | 35 | 471.046 | 81.774 |

| | 20000 tot 49999 m ³ | | | 50000 m ³ en meer | | |
|-------------|--------------------------------|-----------------------------|---|------------------------------|-----------------------------|---|
| | Aantal gebouwen | Volume (in m ³) | Totale oppervlakte (in m ²) | Aantal gebouwen | Volume (in m ³) | Totale oppervlakte (in m ²) |
| 1997 | 226 | 6.911.297 | 1.119.915 | 137 | 15.487.454 | 1.924.040 |
| 1998 | 247 | 7.514.961 | 1.315.349 | 143 | 17.634.656 | 2.144.449 |
| 1999 | 253 | 7.681.077 | 1.305.094 | 170 | 24.418.128 | 2.945.355 |
| 1999 | | | | | | |
| Januari | 20 | 615.714 | 104.358 | 9 | 1.159.250 | 200.095 |
| Februari | 18 | 567.086 | 84.138 | 12 | 2.707.652 | 153.888 |
| Maart | 24 | 804.256 | 123.256 | 16 | 2.192.557 | 231.926 |
| April | 25 | 721.912 | 129.891 | 16 | 2.828.256 | 385.496 |
| Mei | 24 | 663.674 | 110.686 | 7 | 1.008.254 | 100.189 |
| Juni | 23 | 747.685 | 135.252 | 10 | 1.100.026 | 112.002 |
| Juli | 15 | 424.453 | 87.395 | 15 | 1.686.035 | 201.280 |
| Augustus | 27 | 800.795 | 112.253 | 18 | 2.738.952 | 393.015 |
| September | 12 | 354.858 | 68.824 | 17 | 2.262.868 | 302.564 |
| Oktober | 24 | 816.005 | 144.108 | 16 | 2.501.247 | 290.902 |
| November | 18 | 510.897 | 83.327 | 15 | 1.749.239 | 339.703 |
| December | 22 | 653.842 | 121.634 | 18 | 2.484.257 | 234.345 |
| 2000 | | | | | | |
| Januari | 24 | 686.103 | 107.865 | 13 | 1.414.344 | 176.398 |
| Februari | 17 | 549.494 | 108.397 | 17 | 1.942.812 | 201.507 |

Bouwvergunningen

Verbouwingen bij woongebouwen, indeling per provincie

| | België | Brussels Hfdst. Gewest | Antwer- pen | Limburg | Oost- Vlaan- deren | Vlaams Brabant | West- Vlaan- deren | Waals Brabant | Hene- gouwen | Luik | Luxem- burg | Namen |
|-------------|--------|------------------------------|----------------|---------|--------------------------|-------------------|--------------------------|------------------|-----------------|-------|----------------|-------|
| 1997 | 21.625 | 1.066 | 2.846 | 1.562 | 3.426 | 1.949 | 2.956 | 945 | 2.443 | 2.674 | 691 | 1.067 |
| 1998 | 23.437 | 1.028 | 3.084 | 1.922 | 4.126 | 2.400 | 3.105 | 981 | 2.419 | 2.680 | 641 | 1.054 |
| 1999 | 25.750 | 995 | 3.727 | 2.188 | 3.994 | 2.588 | 3.531 | 1.236 | 2.599 | 2.906 | 735 | 1.282 |
| 1999 | | | | | | | | | | | | |
| Januari | 1.480 | 95 | 235 | 124 | 235 | 139 | 205 | 57 | 166 | 133 | 37 | 53 |
| Februari | 1.774 | 85 | 236 | 155 | 259 | 202 | 275 | 80 | 150 | 214 | 42 | 75 |
| Maart | 2.425 | 86 | 400 | 187 | 366 | 260 | 344 | 125 | 211 | 287 | 56 | 101 |
| April | 2.210 | 75 | 359 | 192 | 403 | 231 | 306 | 102 | 185 | 191 | 56 | 108 |
| Mei | 2.278 | 83 | 306 | 195 | 384 | 236 | 366 | 125 | 200 | 214 | 56 | 110 |
| Juni | 2.692 | 80 | 346 | 208 | 458 | 259 | 390 | 144 | 267 | 321 | 78 | 140 |
| Juli | 2.287 | 78 | 307 | 166 | 291 | 255 | 299 | 116 | 268 | 293 | 66 | 147 |
| Augustus | 2.372 | 117 | 321 | 230 | 275 | 223 | 291 | 83 | 261 | 315 | 90 | 165 |
| September | 2.161 | 77 | 304 | 244 | 328 | 186 | 275 | 110 | 208 | 255 | 78 | 97 |
| Oktober | 2.163 | 80 | 301 | 185 | 380 | 197 | 246 | 88 | 244 | 256 | 70 | 116 |
| November | 1.886 | 73 | 291 | 130 | 261 | 202 | 256 | 101 | 239 | 198 | 52 | 83 |
| December | 2.051 | 63 | 320 | 170 | 352 | 197 | 277 | 104 | 199 | 230 | 54 | 85 |
| 2000 | | | | | | | | | | | | |
| Januari | 1.948 | 90 | 277 | 175 | 330 | 169 | 276 | 86 | 189 | 186 | 66 | 103 |
| Februari | 2.288 | 100 | 342 | 183 | 408 | 252 | 359 | 81 | 211 | 220 | 38 | 95 |

Verbouwingen bij niet-woongebouwen, indeling per provincie

| | België | Brussels Hfdst. Gewest | Antwer- pen | Limburg | Oost- Vlaan- deren | Vlaams Brabant | West- Vlaan- deren | Waals Brabant | Hene- gouwen | Luik | Luxem- burg | Namen |
|-------------|--------|------------------------------|----------------|---------|--------------------------|-------------------|--------------------------|------------------|-----------------|------|----------------|-------|
| 1997 | 5.333 | 198 | 882 | 545 | 913 | 327 | 945 | 132 | 443 | 575 | 185 | 188 |
| 1998 | 5.549 | 177 | 806 | 640 | 957 | 400 | 974 | 110 | 525 | 523 | 243 | 193 |
| 1999 | 6.270 | 208 | 1.108 | 684 | 1.099 | 487 | 1.055 | 158 | 478 | 566 | 205 | 225 |
| 1999 | | | | | | | | | | | | |
| Januari | 353 | 14 | 49 | 35 | 65 | 32 | 51 | 8 | 30 | 42 | 19 | 8 |
| Februari | 463 | 18 | 64 | 50 | 74 | 32 | 96 | 11 | 38 | 56 | 11 | 13 |
| Maart | 612 | 22 | 110 | 66 | 116 | 63 | 98 | 13 | 35 | 52 | 20 | 16 |
| April | 489 | 9 | 106 | 49 | 102 | 25 | 75 | 6 | 40 | 37 | 13 | 27 |
| Mei | 507 | 15 | 89 | 39 | 106 | 32 | 106 | 15 | 34 | 28 | 20 | 22 |
| Juni | 594 | 18 | 103 | 69 | 107 | 41 | 109 | 14 | 45 | 52 | 17 | 18 |
| Juli | 530 | 14 | 68 | 53 | 79 | 46 | 102 | 11 | 49 | 75 | 15 | 17 |
| Augustus | 561 | 19 | 95 | 67 | 58 | 45 | 102 | 19 | 60 | 41 | 24 | 30 |
| September | 573 | 13 | 106 | 77 | 96 | 54 | 88 | 19 | 32 | 49 | 22 | 15 |
| Oktober | 567 | 23 | 106 | 51 | 112 | 38 | 98 | 13 | 40 | 45 | 18 | 21 |
| November | 467 | 17 | 99 | 51 | 72 | 36 | 64 | 18 | 31 | 43 | 12 | 22 |
| December | 557 | 25 | 112 | 76 | 111 | 42 | 64 | 10 | 43 | 45 | 14 | 15 |
| 2000 | | | | | | | | | | | | |
| Januari | 479 | 13 | 89 | 55 | 91 | 35 | 81 | 15 | 37 | 26 | 16 | 20 |
| Februari | 531 | 18 | 79 | 73 | 108 | 43 | 107 | 20 | 28 | 34 | 10 | 10 |

Bouwvergunningen

Woongebouwen, februari 2000

| | Totaal aantal | | Volume (in m ³) | oppervlakte (in m ²) | | Aantal ge- bouwen met één woning | Aantal verbou- wingen |
|--------------------------------|---------------|----------|--------------------------------|----------------------------------|---------|--|-----------------------------|
| | Gebouwen | Woningen | | Bewoonbare | Totale | | |
| België | 2.496 | 4.523 | 2.707.573 | 515.281 | 900.131 | 2.281 | 2.288 |
| Brussels Hoofdstedelijk Gewest | 27 | 135 | 76.645 | 12.882 | 24.892 | 14 | 100 |
| Vlaams Gewest | 1.672 | 2.624 | 1.725.712 | 344.415 | 566.200 | 1.526 | 1.543 |
| Provincie Antwerpen | 427 | 649 | 460.575 | 100.769 | 153.096 | 389 | 342 |
| Antwerpen | 166 | 312 | 213.868 | 48.729 | 70.698 | 146 | 169 |
| Mechelen | 110 | 155 | 98.268 | 20.413 | 32.053 | 98 | 77 |
| Turnhout | 151 | 183 | 148.441 | 31.630 | 50.351 | 145 | 95 |
| Provincie Limburg | 282 | 433 | 337.327 | 68.183 | 116.493 | 257 | 183 |
| Hasselt | 137 | 254 | 170.355 | 34.544 | 59.263 | 121 | 78 |
| Maaseik | 90 | 109 | 104.549 | 20.131 | 34.960 | 84 | 60 |
| Tongeren | 55 | 71 | 62.425 | 13.508 | 22.272 | 51 | 45 |
| Provincie Oost-Vlaanderen | 406 | 595 | 363.287 | 71.957 | 110.547 | 380 | 408 |
| Aalst | 71 | 115 | 64.310 | 13.280 | 20.757 | 66 | 49 |
| Dendermonde | 34 | 51 | 31.160 | 6.290 | 9.756 | 30 | 51 |
| Eeklo | 29 | 29 | 21.805 | 4.364 | 6.610 | 29 | 23 |
| Gent | 152 | 228 | 142.106 | 27.336 | 41.958 | 142 | 180 |
| Oudenaarde | 34 | 36 | 27.281 | 5.423 | 8.718 | 32 | 44 |
| Sint-Niklaas | 85 | 135 | 76.631 | 15.265 | 22.752 | 79 | 60 |
| Provincie Vlaams Brabant | 265 | 314 | 230.962 | 38.527 | 77.641 | 246 | 252 |
| Halle-Vilvoorde | 139 | 165 | 114.664 | 19.470 | 37.864 | 130 | 142 |
| Leuven | 126 | 149 | 116.300 | 19.057 | 39.778 | 116 | 110 |
| Provincie West-Vlaanderen | 292 | 632 | 333.802 | 65.006 | 108.440 | 256 | 359 |
| Brugge | 61 | 215 | 110.792 | 20.629 | 36.371 | 45 | 130 |
| Diksmuide | 12 | 14 | 8.070 | 1.681 | 2.705 | 11 | 11 |
| Ieper | 33 | 33 | 26.920 | 5.797 | 8.738 | 33 | 35 |
| Kortrijk | 63 | 74 | 47.965 | 9.640 | 15.737 | 61 | 73 |
| Oostende | 35 | 72 | 32.395 | 6.309 | 10.554 | 30 | 32 |
| Roeselare | 46 | 56 | 43.348 | 8.656 | 13.805 | 44 | 42 |
| Tielt | 28 | 32 | 24.785 | 4.833 | 7.813 | 26 | 20 |
| Veurne | 12 | 135 | 39.531 | 7.462 | 12.719 | 5 | 15 |

Bouwvergunningen

Woongebouwen, februari 2000 - vervolg en einde

| | Totaal aantal | | Volume (in m ³) | oppervlakte (in m ²) | | Aantal ge- bouwen met één woning | Aantal verbou- wingen |
|-------------------------|---------------|----------|--------------------------------|----------------------------------|---------|--|-----------------------------|
| | Gebouwen | Woningen | | Bewoonbare | Totale | | |
| Waals Gewest | 797 | 1.765 | 905.549 | 157.993 | 309.043 | 741 | 645 |
| Provincie Waals Brabant | 118 | 216 | 141.664 | 24.983 | 46.537 | 108 | 81 |
| Nijvel | 118 | 216 | 141.664 | 24.983 | 46.537 | 108 | 81 |
| Provincie Henegouwen | 258 | 987 | 420.967 | 72.003 | 141.521 | 242 | 211 |
| Aat | 20 | 22 | 13.132 | 2.242 | 4.094 | 17 | 6 |
| Charleroi | 39 | 41 | 29.956 | 5.681 | 9.444 | 38 | 52 |
| Bergen | 90 | 799 | 296.772 | 49.612 | 100.689 | 83 | 43 |
| Moeskroen | 10 | 10 | 5.745 | 1.464 | 1.910 | 10 | 8 |
| Zinnik | 28 | 32 | 19.778 | 3.630 | 7.145 | 25 | 43 |
| Thuin | 29 | 37 | 26.732 | 4.701 | 9.257 | 27 | 37 |
| Doornik | 42 | 47 | 28.854 | 4.674 | 8.985 | 41 | 23 |
| Provincie Luik | 244 | 353 | 205.323 | 36.120 | 72.720 | 220 | 220 |
| Hoei | 31 | 38 | 25.030 | 4.679 | 8.717 | 28 | 32 |
| Luik | 113 | 208 | 99.955 | 17.757 | 35.107 | 98 | 117 |
| Verviers | 70 | 73 | 57.765 | 9.523 | 21.083 | 67 | 59 |
| Borgworm | 30 | 34 | 22.577 | 4.161 | 7.814 | 26 | 11 |
| Provincie Luxemburg | 65 | 65 | 57.825 | 9.333 | 18.857 | 65 | 38 |
| Aarlen | 10 | 10 | 10.647 | 1.603 | 3.747 | 10 | 7 |
| Bastenaken | 11 | 11 | 9.612 | 1.327 | 3.409 | 11 | 2 |
| Marche-en-Famenne | 19 | 19 | 11.760 | 2.166 | 3.665 | 19 | 16 |
| Neufchâteau | 14 | 14 | 17.708 | 2.846 | 5.106 | 14 | 11 |
| Virton | 11 | 11 | 8.098 | 1.391 | 2.929 | 11 | 3 |
| Provincie Namen | 112 | 143 | 79.778 | 15.564 | 29.421 | 107 | 95 |
| Dinant | 27 | 27 | 16.141 | 3.020 | 6.139 | 27 | 18 |
| Namen | 74 | 105 | 55.339 | 10.164 | 19.270 | 69 | 57 |
| Philippeville | 12 | 12 | 8.298 | 2.380 | 4.012 | 12 | 19 |

Bouwvergunningen

Niet-woongebouwen, februari 2000

| | Totaal aantal | | Volume (in m ³) | Oppervlakte (in m ²) | |
|--------------------------------|---------------|----------|--------------------------------|----------------------------------|---------|
| | Gebouwen | Woningen | | Bewoonbare | Totale |
| België | 509 | 108 | 3.834.326 | 10.331 | 586.221 |
| Brussels Hoofdstedelijk Gewest | 10 | 1 | 115.993 | 135 | 31.233 |
| Vlaams Gewest | 344 | 71 | 3.265.670 | 7.590 | 469.770 |
| Provincie Antwerpen | 85 | 14 | 595.721 | 1.790 | 96.583 |
| Antwerpen | 33 | 10 | 215.601 | 1.242 | 36.343 |
| Mechelen | 24 | 4 | 162.979 | 548 | 22.626 |
| Turnhout | 29 | 0 | 217.142 | 0 | 37.614 |
| Provincie Limburg | 64 | 10 | 953.938 | 1.520 | 106.987 |
| Hasselt | 22 | 2 | 409.863 | 323 | 49.786 |
| Maaseik | 29 | 1 | 227.641 | 173 | 25.849 |
| Tongeren | 13 | 7 | 316.434 | 1.025 | 31.353 |
| Provincie Oost-Vlaanderen | 98 | 17 | 804.099 | 1.707 | 115.493 |
| Aalst | 10 | 3 | 44.657 | 313 | 8.051 |
| Dendermonde | 11 | 3 | 72.623 | 406 | 6.144 |
| Eeklo | 7 | 3 | 23.260 | 167 | 4.248 |
| Gent | 42 | 6 | 203.476 | 564 | 34.832 |
| Oudenaarde | 11 | 1 | 34.515 | 141 | 6.629 |
| Sint-Niklaas | 17 | 1 | 425.570 | 116 | 55.589 |
| Provincie Vlaams Brabant | 30 | 18 | 151.070 | 1.442 | 43.458 |
| Halle-Vilvoorde | 18 | 2 | 121.580 | 395 | 35.811 |
| Leuven | 12 | 16 | 29.490 | 1.047 | 7.648 |
| Provincie West-Vlaanderen | 66 | 12 | 760.940 | 1.131 | 107.254 |
| Brugge | 18 | 0 | 252.256 | 0 | 26.379 |
| Diksmuide | 1 | 0 | 9.184 | 0 | 1.514 |
| Ieper | 9 | 11 | 31.727 | 1.020 | 8.667 |
| Kortrijk | 16 | 0 | 320.491 | 0 | 48.139 |
| Oostende | 3 | 0 | 2.300 | 0 | 679 |
| Roeselare | 6 | 0 | 15.639 | 0 | 3.490 |
| Tielt | 6 | 0 | 115.314 | 0 | 16.033 |
| Veurne | 6 | 1 | 14.031 | 111 | 2.354 |

Bouwvergunningen

Niet-woongebouwen, februari 2000 - vervolg en einde

| | Totaal aantal | | Volume (in m³) | Oppervlakte (in m²) | |
|-------------------------|---------------|----------|-------------------|---------------------|--------|
| | Gebouwen | Woningen | | Bewoonbare | Totale |
| Waals Gewest | 154 | 36 | 452.728 | 2.607 | 85.222 |
| Provincie Waals Brabant | 11 | 2 | 103.438 | 205 | 17.147 |
| Nijvel | 11 | 2 | 103.438 | 205 | 17.147 |
| Provincie Henegouwen | 53 | 22 | 163.021 | 1.343 | 30.913 |
| Aat | 3 | 0 | 390 | 0 | 98 |
| Charleroi | 18 | 1 | 114.831 | 97 | 20.879 |
| Bergen | 4 | 0 | 991 | 0 | 282 |
| Moeskroen | 5 | 21 | 13.143 | 1.246 | 3.287 |
| Zinnik | 8 | 0 | 8.004 | 0 | 1.723 |
| Thuin | 8 | 0 | 20.350 | 0 | 3.532 |
| Doornik | 6 | 0 | 5.313 | 0 | 1.114 |
| Provincie Luik | 53 | 5 | 89.679 | 557 | 18.544 |
| Hoei | 6 | 0 | 2.064 | 0 | 539 |
| Luik | 19 | 3 | 31.432 | 314 | 6.539 |
| Verviers | 23 | 2 | 54.507 | 244 | 11.013 |
| Borgworm | 4 | 0 | 1.677 | 0 | 453 |
| Provincie Luxemburg | 24 | 7 | 68.142 | 501 | 13.380 |
| Aarlen | 1 | 0 | 17.178 | 0 | 3.168 |
| Bastenaken | 10 | 0 | 34.020 | 0 | 5.569 |
| Marche-en-Famenne | 8 | 0 | 2.932 | 0 | 755 |
| Neufchâteau | 4 | 5 | 13.555 | 474 | 3.785 |
| Virton | 1 | 1 | 457 | 27 | 104 |
| Provincie Namen | 14 | 0 | 28.451 | 0 | 5.238 |
| Dinant | 3 | 0 | 414 | 0 | 171 |
| Namen | 11 | 0 | 28.037 | 0 | 5.067 |
| Philippeville | 0 | 0 | 0 | 0 | 0 |

Bouwvergunningen

Niet-woongebouwen, indeling naar bestemming, februari 2000

| | Aantal gebouwen | Volume (in m ³) | Totale oppervlakte (in m ²) |
|--|-----------------|--------------------------------|--|
| Totaal | 509 | 3.834.326 | 586.221 |
| Land, tuinbouw, veeteelt | 116 | 513.156 | 87.737 |
| Industrie, bouwnijverheid en ambacht | 149 | 2.771.137 | 357.773 |
| Opslag, behandeling (openbare bedrijven) | 1 | 1.382 | 653 |
| Vervoer en communicatie | 24 | 20.993 | 3.939 |
| Zakelijke dienstverlening | 8 | 25.347 | 7.006 |
| Handel | 40 | 157.038 | 34.757 |
| Horeca | 8 | 10.445 | 2.425 |
| Persoonsverzorging | 5 | 5.993 | 1.882 |
| Openbare besturen en parastatalen | 2 | 9.152 | 1.776 |
| Partikuliere administratie | 20 | 116.917 | 40.327 |
| Cultuur en ontspanning | 29 | 83.126 | 19.779 |
| Sport | 15 | 68.218 | 13.234 |
| Parkeergarages | 90 | 44.885 | 13.614 |
| Andere (kerk, kapel) | 3 | 6.667 | 1.328 |

Begonnen gebouwen

volgens reële datum van begin van de werken,
ontbrekende informatie is bijgeschat*

* als gevolg van afrondingen kunnen de totalen verschillen van de som
van de waarden van de delen

Begin werkzaamheden

Woongebouwen, indeling per provincie

| | België | Brussels Hfdst. Gewest | Antwer- pen | Limburg | Oost- Vlaan- deren | Vlaams Brabant | West- Vlaan- deren | Waals Brabant | Hene- gouwen | Luik | Luxem- burg | Namen |
|-------------|--------|------------------------------|----------------|---------|--------------------------|-------------------|--------------------------|------------------|-----------------|-------|----------------|-------|
| 1997 | 32.365 | 281 | 4.916 | 3.435 | 5.221 | 3.564 | 4.343 | 1.391 | 3.185 | 3.321 | 1.111 | 1.601 |
| 1998 | 27.267 | 242 | 3.975 | 3.241 | 4.372 | 3.101 | 3.487 | 1.129 | 2.446 | 2.981 | 1.039 | 1.264 |
| 1999 | 26.592 | 283 | 3.818 | 2.995 | 4.184 | 3.150 | 3.385 | 1.284 | 2.577 | 2.627 | 888 | 1.406 |
| 1999 | | | | | | | | | | | | |
| Januari | 1.645 | 31 | 262 | 193 | 301 | 205 | 201 | 80 | 162 | 120 | 33 | 59 |
| Februari | 1.807 | 11 | 249 | 189 | 276 | 245 | 264 | 123 | 208 | 121 | 38 | 84 |
| Maart | 2.690 | 20 | 386 | 274 | 494 | 296 | 330 | 117 | 245 | 264 | 89 | 176 |
| April | 2.566 | 29 | 346 | 327 | 385 | 304 | 334 | 132 | 220 | 262 | 79 | 149 |
| Mei | 2.501 | 19 | 366 | 267 | 379 | 279 | 301 | 127 | 244 | 300 | 90 | 129 |
| Juni | 2.706 | 32 | 362 | 303 | 472 | 275 | 330 | 127 | 248 | 323 | 92 | 143 |
| Juli | 1.654 | 13 | 230 | 252 | 228 | 165 | 213 | 58 | 135 | 192 | 73 | 94 |
| Augustus | 2.683 | 25 | 373 | 300 | 372 | 350 | 287 | 163 | 261 | 291 | 101 | 159 |
| September | 2.584 | 32 | 345 | 274 | 398 | 352 | 320 | 102 | 272 | 267 | 101 | 122 |
| Oktober | 2.254 | 21 | 337 | 270 | 308 | 259 | 271 | 109 | 257 | 207 | 82 | 132 |
| November | 1.957 | 27 | 314 | 195 | 325 | 238 | 292 | 73 | 167 | 162 | 68 | 97 |
| December | 1.545 | 23 | 248 | 151 | 246 | 182 | 242 | 73 | 158 | 118 | 42 | 62 |
| 2000 | | | | | | | | | | | | |
| Januari | 1.508 | 11 | 222 | 184 | 255 | 173 | 198 | 75 | 138 | 136 | 52 | 64 |
| Februari | 2.203 | 25 | 280 | 195 | 357 | 235 | 555 | 78 | 158 | 176 | 63 | 81 |

Niet-woongebouwen, indeling per provincie

| | België | Brussels Hfdst. Gewest | Antwer- pen | Limburg | Oost- Vlaan- deren | Vlaams Brabant | West- Vlaan- deren | Waals Brabant | Hene- gouwen | Luik | Luxem- burg | Namen |
|-------------|--------|------------------------------|----------------|---------|--------------------------|-------------------|--------------------------|------------------|-----------------|------|----------------|-------|
| 1997 | 6.523 | 48 | 878 | 650 | 1.016 | 447 | 1.364 | 164 | 669 | 684 | 291 | 313 |
| 1998 | 6.451 | 64 | 896 | 580 | 1.014 | 419 | 1.295 | 171 | 646 | 670 | 373 | 325 |
| 1999 | 6.394 | 66 | 860 | 588 | 1.039 | 389 | 1.132 | 162 | 762 | 700 | 294 | 397 |
| 1999 | | | | | | | | | | | | |
| Januari | 451 | 7 | 68 | 49 | 80 | 28 | 83 | 13 | 45 | 40 | 13 | 24 |
| Februari | 427 | 4 | 60 | 53 | 74 | 25 | 81 | 12 | 43 | 35 | 14 | 27 |
| Maart | 588 | 8 | 82 | 50 | 91 | 40 | 108 | 15 | 74 | 65 | 26 | 28 |
| April | 559 | 4 | 74 | 55 | 85 | 35 | 96 | 12 | 68 | 61 | 30 | 39 |
| Mei | 546 | 4 | 68 | 51 | 85 | 33 | 97 | 13 | 83 | 57 | 23 | 32 |
| Juni | 572 | 5 | 72 | 48 | 91 | 28 | 126 | 14 | 60 | 69 | 23 | 37 |
| Juli | 462 | 2 | 61 | 47 | 72 | 29 | 81 | 12 | 56 | 47 | 20 | 35 |
| Augustus | 595 | 12 | 68 | 38 | 99 | 36 | 101 | 19 | 65 | 83 | 33 | 41 |
| September | 645 | 5 | 78 | 49 | 106 | 37 | 127 | 17 | 78 | 76 | 32 | 38 |
| Oktober | 606 | 2 | 93 | 63 | 91 | 37 | 92 | 17 | 75 | 64 | 33 | 38 |
| November | 510 | 7 | 73 | 49 | 81 | 31 | 77 | 11 | 68 | 56 | 25 | 32 |
| December | 433 | 6 | 63 | 36 | 84 | 30 | 63 | 7 | 47 | 47 | 22 | 26 |
| 2000 | | | | | | | | | | | | |
| Januari | 440 | 6 | 72 | 34 | 72 | 24 | 72 | 13 | 46 | 53 | 21 | 26 |
| Februari | 430 | 3 | 65 | 44 | 71 | 28 | 77 | 11 | 45 | 46 | 16 | 24 |

Begin werkzaamheden

Woongebouwen

| | Totaal aantal | | Volume (in m ³) | Oppervlakte (in m ²) | | Aantal gebouwen met één woning |
|-------------|---------------|----------|-----------------------------|----------------------------------|-----------|--------------------------------|
| | Gebouwen | Woningen | | Bewoonbare | Totale | |
| 1997 | 32.365 | 47.376 | 28.671.869 | 6.115.099 | 9.336.768 | 30.265 |
| 1998 | 27.267 | 40.827 | 25.244.479 | 5.402.016 | 8.257.615 | 25.216 |
| 1999 | 26.592 | 40.286 | 25.325.064 | 5.098.586 | 8.343.786 | 24.685 |
| 1999 | | | | | | |
| Januari | 1.645 | 2.706 | 1.601.551 | 345.454 | 526.927 | 1.501 |
| Februari | 1.807 | 2.811 | 1.697.339 | 367.385 | 561.519 | 1.658 |
| Maart | 2.690 | 3.865 | 2.426.118 | 515.970 | 800.266 | 2.501 |
| April | 2.566 | 3.863 | 2.424.152 | 486.906 | 791.978 | 2.382 |
| Mei | 2.501 | 3.470 | 2.268.912 | 451.758 | 747.611 | 2.367 |
| Juni | 2.706 | 4.021 | 2.559.011 | 502.440 | 827.268 | 2.525 |
| Juli | 1.654 | 2.324 | 1.560.199 | 305.974 | 517.640 | 1.552 |
| Augustus | 2.683 | 4.223 | 2.593.072 | 516.629 | 861.922 | 2.499 |
| September | 2.584 | 3.816 | 2.419.273 | 471.961 | 803.633 | 2.414 |
| Oktober | 2.254 | 3.472 | 2.273.995 | 434.960 | 737.156 | 2.065 |
| November | 1.957 | 3.074 | 1.896.475 | 379.421 | 633.399 | 1.812 |
| December | 1.545 | 2.641 | 1.604.967 | 319.728 | 534.467 | 1.409 |
| 2000 | | | | | | |
| Januari | 1.508 | 2.499 | 1.581.062 | 311.787 | 518.377 | 1.378 |
| Februari | 2.203 | 3.196 | 1.926.254 | 382.617 | 640.565 | 2.071 |

Niet-woongebouwen

| | Aantal gebouwen | Volume (in m ³) | Totale oppervlakte (in m ²) |
|-------------|-----------------|-----------------------------|---|
| 1997 | 6.523 | 38.115.335 | 6.387.753 |
| 1998 | 6.451 | 40.864.630 | 6.814.747 |
| 1999 | 6.394 | 45.318.690 | 7.101.732 |
| 1999 | | | |
| Januari | 451 | 2.455.152 | 415.340 |
| Februari | 427 | 2.964.673 | 504.941 |
| Maart | 588 | 5.918.941 | 732.064 |
| April | 559 | 3.609.699 | 591.867 |
| Mei | 546 | 4.674.071 | 728.991 |
| Juni | 572 | 2.890.536 | 504.132 |
| Juli | 462 | 3.418.210 | 449.171 |
| Augustus | 595 | 3.751.460 | 651.773 |
| September | 645 | 3.543.383 | 633.155 |
| Oktober | 606 | 5.436.011 | 804.816 |
| November | 510 | 3.831.146 | 595.101 |
| December | 433 | 2.825.408 | 490.381 |
| 2000 | | | |
| Januari | 440 | 3.532.858 | 525.979 |
| Februari | 430 | 3.453.177 | 564.647 |

Begin werkzaamheden

Niet-woongebouwen, indeling naar volume

| | Minder dan 3000 m ³ | | | 3000 tot 9999 m ³ | | | 10000 tot 19999 m ³ | | |
|-------------|--------------------------------|-----------------------------|------------------------------------|------------------------------|-----------------------------|------------------------------------|--------------------------------|-----------------------------|------------------------------------|
| | Aantal gebouwen | Volume (in m ³) | Tot. oppervl. (in m ²) | Aantal gebouwen | Volume (in m ³) | Tot. oppervl. (in m ²) | Aantal gebouwen | Volume (in m ³) | Tot. oppervl. (in m ²) |
| 1997 | 4.304 | 4.160.449 | 1.051.453 | 1.544 | 7.993.143 | 1.598.348 | 338 | 4.692.233 | 834.893 |
| 1998 | 4.136 | 3.888.377 | 968.678 | 1.607 | 8.616.011 | 1.703.142 | 347 | 4.901.643 | 879.965 |
| 1999 | 4.076 | 3.569.968 | 902.699 | 1.597 | 8.629.435 | 1.729.122 | 351 | 4.924.239 | 895.545 |
| 1999 | | | | | | | | | |
| Januari | 293 | 276.607 | 70.257 | 119 | 653.676 | 130.856 | 17 | 243.644 | 46.192 |
| Februari | 256 | 242.475 | 59.415 | 118 | 636.152 | 128.958 | 26 | 369.319 | 72.163 |
| Maart | 370 | 333.007 | 86.213 | 143 | 799.260 | 156.247 | 41 | 576.676 | 98.683 |
| April | 355 | 308.678 | 77.147 | 136 | 720.314 | 153.720 | 35 | 480.537 | 82.808 |
| Mei | 351 | 312.902 | 78.896 | 128 | 682.903 | 136.791 | 27 | 373.155 | 73.603 |
| Juni | 366 | 326.780 | 83.194 | 155 | 836.695 | 161.767 | 24 | 316.735 | 55.628 |
| Juli | 311 | 245.448 | 63.288 | 107 | 576.081 | 109.812 | 19 | 265.391 | 50.932 |
| Augustus | 370 | 327.406 | 83.431 | 148 | 800.122 | 161.825 | 36 | 498.624 | 94.720 |
| September | 416 | 381.969 | 93.651 | 173 | 949.016 | 187.925 | 26 | 376.549 | 68.236 |
| Oktober | 381 | 293.691 | 74.065 | 144 | 753.698 | 147.918 | 37 | 515.540 | 95.624 |
| November | 313 | 262.794 | 67.195 | 139 | 742.192 | 155.165 | 31 | 459.661 | 84.885 |
| December | 294 | 258.211 | 65.947 | 87 | 479.326 | 98.138 | 32 | 448.408 | 72.071 |
| 2000 | | | | | | | | | |
| Januari | 290 | 240.630 | 61.560 | 92 | 525.415 | 105.605 | 27 | 370.928 | 70.490 |
| Februari | 276 | 250.542 | 63.775 | 96 | 538.126 | 111.697 | 26 | 359.315 | 61.157 |

| | 20000 tot 49999 m ³ | | | 50000 m ³ en meer | | |
|-------------|--------------------------------|-----------------------------|---|------------------------------|-----------------------------|---|
| | Aantal gebouwen | Volume (in m ³) | Totale oppervlakte (in m ²) | Aantal gebouwen | Volume (in m ³) | Totale oppervlakte (in m ²) |
| 1997 | 207 | 6.369.985 | 1.061.091 | 128 | 14.902.099 | 1.842.165 |
| 1998 | 225 | 6.935.140 | 1.191.583 | 137 | 16.530.650 | 2.071.837 |
| 1999 | 226 | 6.880.616 | 1.174.838 | 144 | 21.328.258 | 2.400.524 |
| 1999 | | | | | | |
| Januari | 16 | 503.795 | 88.243 | 6 | 778.108 | 79.855 |
| Februari | 16 | 479.952 | 71.266 | 11 | 1.237.739 | 173.215 |
| Maart | 17 | 532.180 | 84.349 | 16 | 3.679.279 | 306.652 |
| April | 23 | 711.237 | 106.533 | 11 | 1.389.553 | 171.734 |
| Mei | 26 | 791.752 | 148.009 | 15 | 2.514.061 | 291.769 |
| Juni | 19 | 526.023 | 97.194 | 8 | 885.144 | 106.420 |
| Juli | 16 | 528.641 | 84.888 | 8 | 1.804.230 | 140.343 |
| Augustus | 31 | 904.384 | 165.246 | 11 | 1.222.018 | 146.634 |
| September | 18 | 552.155 | 85.774 | 12 | 1.285.203 | 197.668 |
| Oktober | 20 | 603.245 | 109.172 | 24 | 3.271.305 | 378.115 |
| November | 14 | 431.088 | 77.830 | 12 | 1.936.998 | 210.117 |
| December | 10 | 316.164 | 56.334 | 10 | 1.324.620 | 198.002 |
| 2000 | | | | | | |
| Januari | 21 | 607.071 | 102.860 | 10 | 1.790.723 | 185.581 |
| Februari | 13 | 396.420 | 63.911 | 18 | 1.909.877 | 264.212 |

Begin werkzaamheden

Verbouwingen bij woongebouwen, indeling per provincie

| | België | Brussels Hfdst. Gewest | Antwer- pen | Limburg | Oost- Vlaan- deren | Vlaams Brabant | West- Vlaan- deren | Waals Brabant | Hene- gouwen | Luik | Luxem- burg | Namen |
|-------------|--------|------------------------------|----------------|---------|--------------------------|-------------------|--------------------------|------------------|-----------------|-------|----------------|-------|
| 1997 | 20.541 | 999 | 2.705 | 1.394 | 3.367 | 1.882 | 2.788 | 877 | 2.319 | 2.534 | 659 | 1.016 |
| 1998 | 22.363 | 1.021 | 2.907 | 1.749 | 3.868 | 2.241 | 2.965 | 924 | 2.290 | 2.691 | 718 | 993 |
| 1999 | 23.160 | 978 | 3.252 | 1.983 | 3.611 | 2.325 | 3.267 | 1.114 | 2.277 | 2.628 | 583 | 1.140 |
| 1999 | | | | | | | | | | | | |
| Januari | 1.382 | 92 | 206 | 121 | 236 | 149 | 173 | 62 | 134 | 123 | 26 | 59 |
| Februari | 1.446 | 68 | 214 | 120 | 235 | 147 | 208 | 93 | 146 | 127 | 30 | 58 |
| Maart | 2.026 | 98 | 286 | 168 | 314 | 201 | 291 | 94 | 203 | 237 | 49 | 84 |
| April | 2.171 | 110 | 295 | 179 | 350 | 213 | 305 | 110 | 202 | 250 | 50 | 108 |
| Mei | 2.129 | 63 | 308 | 182 | 347 | 218 | 312 | 107 | 205 | 236 | 45 | 106 |
| Juni | 2.192 | 82 | 283 | 186 | 347 | 212 | 329 | 95 | 195 | 306 | 52 | 104 |
| Juli | 1.850 | 59 | 231 | 173 | 294 | 186 | 287 | 72 | 194 | 213 | 48 | 93 |
| Augustus | 2.346 | 83 | 347 | 195 | 364 | 233 | 306 | 114 | 234 | 292 | 60 | 118 |
| September | 2.228 | 106 | 285 | 193 | 332 | 229 | 328 | 101 | 221 | 243 | 64 | 126 |
| Oktober | 2.127 | 88 | 312 | 188 | 300 | 213 | 296 | 119 | 209 | 241 | 57 | 105 |
| November | 1.784 | 70 | 276 | 150 | 250 | 178 | 250 | 75 | 176 | 195 | 63 | 101 |
| December | 1.479 | 59 | 209 | 128 | 242 | 146 | 182 | 72 | 158 | 165 | 39 | 78 |
| 2000 | | | | | | | | | | | | |
| Januari | 1.485 | 55 | 218 | 127 | 248 | 138 | 231 | 74 | 142 | 155 | 38 | 60 |
| Februari | 1.563 | 80 | 215 | 108 | 270 | 164 | 246 | 62 | 146 | 169 | 35 | 68 |

Verbouwingen bij niet-woongebouwen, indeling per provincie

| | België | Brussels Hfdst. Gewest | Antwer- pen | Limburg | Oost- Vlaan- deren | Vlaams Brabant | West- Vlaan- deren | Waals Brabant | Hene- gouwen | Luik | Luxem- burg | Namen |
|-------------|--------|------------------------------|----------------|---------|--------------------------|-------------------|--------------------------|------------------|-----------------|------|----------------|-------|
| 1997 | 5.082 | 182 | 803 | 539 | 883 | 307 | 881 | 129 | 444 | 544 | 178 | 193 |
| 1998 | 5.208 | 179 | 806 | 558 | 895 | 367 | 908 | 112 | 460 | 516 | 237 | 170 |
| 1999 | 5.530 | 198 | 899 | 580 | 969 | 416 | 986 | 142 | 459 | 519 | 171 | 193 |
| 1999 | | | | | | | | | | | | |
| Januari | 398 | 18 | 71 | 37 | 71 | 32 | 70 | 10 | 30 | 39 | 8 | 13 |
| Februari | 391 | 14 | 53 | 46 | 63 | 29 | 84 | 8 | 39 | 36 | 9 | 12 |
| Maart | 466 | 20 | 63 | 51 | 90 | 34 | 79 | 12 | 42 | 44 | 18 | 12 |
| April | 486 | 17 | 76 | 52 | 90 | 43 | 74 | 13 | 36 | 47 | 16 | 23 |
| Mei | 431 | 12 | 72 | 35 | 79 | 35 | 80 | 8 | 43 | 35 | 15 | 17 |
| Juni | 466 | 15 | 77 | 50 | 85 | 22 | 97 | 8 | 36 | 49 | 12 | 13 |
| Juli | 386 | 11 | 63 | 44 | 64 | 26 | 66 | 9 | 31 | 44 | 12 | 16 |
| Augustus | 503 | 17 | 79 | 49 | 77 | 38 | 93 | 12 | 46 | 52 | 21 | 20 |
| September | 575 | 23 | 93 | 58 | 93 | 56 | 115 | 21 | 39 | 43 | 18 | 15 |
| Oktober | 540 | 17 | 82 | 65 | 93 | 39 | 95 | 12 | 50 | 55 | 14 | 17 |
| November | 476 | 19 | 98 | 47 | 82 | 34 | 77 | 12 | 34 | 39 | 17 | 18 |
| December | 412 | 15 | 72 | 46 | 82 | 28 | 56 | 17 | 33 | 36 | 11 | 17 |
| 2000 | | | | | | | | | | | | |
| Januari | 432 | 17 | 76 | 53 | 77 | 33 | 74 | 10 | 28 | 36 | 13 | 14 |
| Februari | 428 | 18 | 64 | 43 | 84 | 31 | 83 | 10 | 28 | 43 | 10 | 12 |

Begin werkzaamheden

Woongebouwen, februari 2000

| | Totaal aantal | | Volume (in m ³) | Oppervlakte (in m ²) | | Aantal ge- bouwen met één woning | Aantal verbou- wingen |
|--------------------------------|---------------|----------|--------------------------------|----------------------------------|---------|--|--------------------------|
| | Gebouwen | Woningen | | Bewoonbare | Totale | | |
| België | 2.203 | 3.196 | 1.926.254 | 382.617 | 640.565 | 2.071 | 1.563 |
| Brussels Hoofdstedelijk Gewest | 25 | 147 | 61.912 | 11.581 | 21.294 | 11 | 80 |
| Vlaams Gewest | 1.622 | 2.211 | 1.367.513 | 279.665 | 444.317 | 1.534 | 1.004 |
| Provincie Antwerpen | 280 | 420 | 293.192 | 62.825 | 98.815 | 260 | 215 |
| Antwerpen | 85 | 161 | 102.841 | 23.053 | 35.614 | 77 | 88 |
| Mechelen | 80 | 111 | 79.837 | 16.121 | 25.687 | 73 | 73 |
| Turnhout | 115 | 148 | 110.515 | 23.651 | 37.514 | 109 | 54 |
| Provincie Limburg | 195 | 283 | 214.287 | 44.752 | 74.900 | 176 | 108 |
| Hasselt | 93 | 129 | 100.106 | 21.619 | 35.373 | 86 | 54 |
| Maaseik | 67 | 109 | 78.494 | 15.590 | 26.682 | 58 | 27 |
| Tongeren | 35 | 44 | 35.688 | 7.542 | 12.844 | 32 | 27 |
| Provincie Oost-Vlaanderen | 357 | 477 | 317.628 | 65.883 | 96.851 | 342 | 270 |
| Aalst | 63 | 77 | 57.781 | 11.638 | 18.439 | 61 | 38 |
| Dendermonde | 52 | 61 | 46.632 | 8.786 | 13.276 | 50 | 37 |
| Eeklo | 28 | 28 | 18.693 | 4.495 | 6.112 | 28 | 19 |
| Gent | 122 | 165 | 116.613 | 25.143 | 35.319 | 118 | 94 |
| Oudenaarde | 37 | 43 | 24.390 | 5.465 | 7.836 | 36 | 42 |
| Sint-Niklaas | 56 | 103 | 53.519 | 10.357 | 15.869 | 50 | 40 |
| Provincie Vlaams Brabant | 235 | 287 | 226.301 | 35.793 | 72.068 | 224 | 164 |
| Halle-Vilvoorde | 121 | 146 | 115.567 | 18.311 | 35.156 | 114 | 85 |
| Leuven | 114 | 141 | 110.734 | 17.482 | 36.913 | 109 | 79 |
| Provincie West-Vlaanderen | 555 | 744 | 316.111 | 70.417 | 101.689 | 532 | 246 |
| Brugge | 44 | 89 | 52.759 | 10.413 | 17.184 | 38 | 68 |
| Diksmuide | 9 | 11 | 7.144 | 1.762 | 2.344 | 9 | 17 |
| Ieper | 21 | 29 | 19.495 | 3.834 | 6.256 | 20 | 27 |
| Kortrijk | 59 | 78 | 50.719 | 10.277 | 15.060 | 56 | 48 |
| Oostende | 305 | 373 | 100.612 | 25.295 | 33.358 | 298 | 17 |
| Roeselare | 79 | 82 | 47.003 | 10.943 | 15.160 | 79 | 35 |
| Tielt | 16 | 18 | 13.304 | 2.606 | 4.294 | 16 | 16 |
| Veurne | 21 | 64 | 25.075 | 5.288 | 8.033 | 16 | 18 |

Begin werkzaamheden

Woongebouwen, februari 2000 - vervolg en einde

| | Totaal aantal | | Volume (in m ³) | Oppervlakte (in m ²) | | Aantal ge- bouwen met één woning | Aantal verbou- wingen |
|-------------------------|---------------|----------|--------------------------------|----------------------------------|---------|--|--------------------------|
| | Gebouwen | Woningen | | Bewoonbare | Totale | | |
| Waals Gewest | 556 | 837 | 496.862 | 91.374 | 174.958 | 526 | 479 |
| Provincie Waals Brabant | 78 | 171 | 89.441 | 16.073 | 33.757 | 73 | 62 |
| Nijvel | 78 | 171 | 89.441 | 16.073 | 33.757 | 73 | 62 |
| Provincie Henegouwen | 158 | 237 | 129.452 | 25.451 | 43.928 | 151 | 146 |
| Aat | 8 | 9 | 6.444 | 1.092 | 1.917 | 8 | 4 |
| Charleroi | 29 | 40 | 22.708 | 4.887 | 7.888 | 25 | 40 |
| Bergen | 25 | 59 | 28.496 | 5.419 | 9.770 | 24 | 32 |
| Moeskroen | 24 | 26 | 11.880 | 2.319 | 3.855 | 24 | 11 |
| Zinnik | 23 | 28 | 18.245 | 3.491 | 5.905 | 22 | 20 |
| Thuin | 26 | 27 | 18.142 | 3.474 | 5.983 | 26 | 21 |
| Doornik | 23 | 48 | 23.537 | 4.769 | 8.611 | 22 | 17 |
| Provincie Luik | 176 | 249 | 159.738 | 27.099 | 54.701 | 163 | 169 |
| Hoei | 19 | 21 | 13.014 | 2.417 | 4.489 | 19 | 18 |
| Luik | 79 | 135 | 77.561 | 13.202 | 26.447 | 72 | 101 |
| Verviers | 51 | 61 | 45.052 | 7.514 | 15.466 | 45 | 38 |
| Borgworm | 27 | 32 | 24.112 | 3.966 | 8.299 | 27 | 13 |
| Provincie Luxemburg | 63 | 91 | 55.684 | 9.927 | 20.087 | 60 | 35 |
| Aarlen | 11 | 17 | 12.303 | 2.024 | 4.267 | 9 | 7 |
| Bastenaken | 11 | 12 | 8.951 | 1.466 | 2.921 | 11 | 4 |
| Marche-en-Famenne | 13 | 34 | 13.793 | 2.737 | 5.453 | 12 | 9 |
| Neufchâteau | 13 | 13 | 8.873 | 1.593 | 3.107 | 13 | 7 |
| Virton | 15 | 15 | 11.764 | 2.107 | 4.339 | 15 | 8 |
| Provincie Namen | 81 | 90 | 62.549 | 12.824 | 22.488 | 79 | 68 |
| Dinant | 23 | 24 | 18.949 | 3.864 | 6.807 | 23 | 17 |
| Namen | 51 | 58 | 39.062 | 7.989 | 14.121 | 50 | 41 |
| Philippeville | 6 | 8 | 4.538 | 971 | 1.560 | 6 | 11 |

Begin werkzaamheden

Niet-woongebouwen, februari 2000

| | Totaal aantal | | Volume (in m ³) | Oppervlakte (in m ²) | |
|--------------------------------|---------------|----------|--------------------------------|----------------------------------|---------|
| | Gebouwen | Woningen | | Bewoonbare | Totale |
| België | 430 | 75 | 3.453.177 | 8.766 | 564.647 |
| Brussels Hoofdstedelijk Gewest | 3 | 0 | 27.855 | 54 | 7.367 |
| Vlaams Gewest | 285 | 58 | 2.751.666 | 7.334 | 426.708 |
| Provincie Antwerpen | 65 | 11 | 748.324 | 1.779 | 128.097 |
| Antwerpen | 20 | 5 | 398.186 | 799 | 68.140 |
| Mechelen | 20 | 2 | 210.948 | 463 | 36.449 |
| Turnhout | 26 | 4 | 139.195 | 518 | 23.510 |
| Provincie Limburg | 44 | 13 | 562.355 | 1.860 | 68.974 |
| Hasselt | 18 | 8 | 173.926 | 1.044 | 26.930 |
| Maaseik | 16 | 3 | 65.290 | 555 | 12.169 |
| Tongeren | 10 | 2 | 323.143 | 260 | 29.876 |
| Provincie Oost-Vlaanderen | 71 | 15 | 617.556 | 1.624 | 90.312 |
| Aalst | 5 | 4 | 22.104 | 320 | 5.294 |
| Dendermonde | 11 | 1 | 41.284 | 178 | 7.195 |
| Eeklo | 6 | 3 | 16.173 | 186 | 3.158 |
| Gent | 25 | 4 | 164.703 | 564 | 25.350 |
| Oudenaarde | 5 | 0 | 23.057 | 88 | 4.061 |
| Sint-Niklaas | 19 | 3 | 350.250 | 289 | 45.257 |
| Provincie Vlaams Brabant | 28 | 7 | 227.148 | 660 | 53.723 |
| Halle-Vilvoorde | 14 | 3 | 164.291 | 423 | 39.600 |
| Leuven | 13 | 3 | 62.859 | 236 | 14.124 |
| Provincie West-Vlaanderen | 77 | 13 | 596.766 | 1.411 | 85.654 |
| Brugge | 18 | 2 | 127.907 | 372 | 17.118 |
| Diksmuide | 5 | 1 | 18.699 | 203 | 3.541 |
| Ieper | 10 | 2 | 39.708 | 209 | 6.566 |
| Kortrijk | 11 | 1 | 127.079 | 76 | 16.570 |
| Oostende | 7 | 5 | 82.907 | 323 | 11.927 |
| Roeselare | 11 | 1 | 35.036 | 184 | 7.382 |
| Tielt | 11 | 0 | 162.162 | 37 | 21.819 |
| Veurne | 4 | 0 | 3.280 | 7 | 736 |

Begin werkzaamheden

Niet-woongebouwen, februari 2000 - vervolg en einde

| | Totaal aantal | | Volume (in m ³) | Oppervlakte (in m ²) | |
|-------------------------|---------------|----------|--------------------------------|----------------------------------|---------|
| | Gebouwen | Woningen | | Bewoonbare | Totale |
| Waals Gewest | 143 | 17 | 674.277 | 1.378 | 130.609 |
| Provincie Waals Brabant | 11 | 2 | 229.414 | 252 | 42.501 |
| Provincie Henegouwen | 45 | 7 | 164.358 | 588 | 38.167 |
| Aat | 2 | 0 | 4.415 | 4 | 839 |
| Charleroi | 8 | 0 | 65.391 | 46 | 18.618 |
| Bergen | 11 | 1 | 25.044 | 231 | 6.429 |
| Moeskroen | 3 | 2 | 17.676 | 109 | 3.132 |
| Zinnik | 4 | 2 | 9.637 | 92 | 2.118 |
| Thuin | 7 | 1 | 16.593 | 83 | 3.600 |
| Doornik | 10 | 0 | 25.612 | 23 | 3.432 |
| Provincie Luik | 46 | 6 | 144.188 | 408 | 27.864 |
| Hoei | 5 | 0 | 8.761 | 26 | 1.631 |
| Luik | 16 | 2 | 81.165 | 164 | 14.391 |
| Verviers | 17 | 3 | 36.347 | 214 | 7.945 |
| Borgworm | 7 | 0 | 17.921 | 4 | 3.898 |
| Provincie Luxemburg | 16 | 1 | 57.350 | 68 | 9.477 |
| Aarlen | 2 | 0 | 3.629 | 0 | 648 |
| Bastenaken | 4 | 0 | 7.832 | 7 | 1.550 |
| Marche-en-Famenne | 4 | 0 | 30.270 | 17 | 4.291 |
| Neufchâteau | 4 | 0 | 11.710 | 40 | 2.218 |
| Virton | 2 | 0 | 3.911 | 4 | 771 |
| Provincie Namen | 24 | 0 | 79.000 | 63 | 12.618 |
| Dinant | 8 | 0 | 22.654 | 7 | 4.077 |
| Namen | 13 | 0 | 46.840 | 40 | 6.824 |
| Philippeville | 3 | 0 | 9.506 | 17 | 1.717 |

Begin werkzaamheden

Niet-woongebouwen, indeling naar bestemming, februari 2000

| | Aantal gebouwen | Volume (in m ³) | Totale oppervlakte (in m ²) |
|--|-----------------|--------------------------------|--|
| Totaal | 430 | 3.453.177 | 564.647 |
| Land, tuinbouw, veeteelt | 118 | 851.037 | 156.824 |
| Industrie, bouwnijverheid en ambacht | 123 | 1.839.990 | 226.604 |
| Opslag, behandeling (openbare bedrijven) | 2 | 11.398 | 2.327 |
| Vervoer en communicatie | 9 | 2.647 | 519 |
| Zakelijke dienstverlening | 3 | 6.697 | 2.016 |
| Handel | 37 | 157.467 | 34.275 |
| Horeca | 4 | 14.303 | 4.522 |
| Persoonsverzorging | 5 | 12.690 | 3.143 |
| Openbare besturen en parastataien | 4 | 28.207 | 6.487 |
| Partikuliere administratie | 21 | 245.965 | 61.551 |
| Cultuur en ontspanning | 22 | 184.301 | 36.414 |
| Sport | 7 | 25.113 | 4.470 |
| Parkeergarages | 74 | 69.056 | 23.534 |
| Andere (kerk, kapel) | 2 | 5.343 | 2.048 |

Statistische domeinen

-  Algemeen
-  Grondgebied en leefmilieu
-  Bevolking
-  Samenleving
-  Economie en financiën
-  Landbouw en aanverwante activiteiten
-  Industrie
-  Diensten, handel en vervoer

NIS NATIONAAL INSTITUUT VOOR DE STATISTIEK
B-1000 Brussel
tel. 02/548.63.65 - 02/548.63.66
fax 02/548.63.67

<http://statbel.fgov.be>

300 BEF | 7,44 €
ISSN 0772 - 7690