




ministerie van economische zaken

nationaal instituut voor de statistiek



industriële statistieken

1999

INDUSTRIËLE STATISTIEKEN

1999

MAANDSCHRIFT

JULI Nr 7

Verkrijgbaar bij het **NATIONAAL INSTITUUT VOOR DE STATISTIEK**

28^{ste} JAARGANG

Leuvenseweg, 44 - 1000 Brussel
Italiëlei, 124 bus 85 - 2000 Antwerpen
Coupure rechts, 620 - 9000 Gent

Dit nummer	België	: 300 BEF - 7,44 €
	Buitenland	: 375 BEF - 9,30 €
Abonnement	België	: 2300 BEF - 57,02 €
	Buitenland	: 2875 BEF - 71,27 €

Postrekening N° 679-2005886-23 van het
NIS, Leuvenseweg, 44 - 1000 Brussel
Internet-site: <http://statbel.fgov.be>

CONVENTIONELE TEKENS

Gegevens ontbreken	..
0 of minder dan de helft van de gebruikte eenheid	-
Voorlopige cijfers	(*)
Verbeterde cijfers	-
De komma wordt gebruikt om de eenheden af te zonderen van de decimalen	,
Niet publiceerbaar om reden van vertrouwelijkheid	# #

Auteursrecht voorbehouden

Het reproduceren van de inhoud van deze publicatie is niet toegelaten, noch geheel, noch gedeeltelijk, noch in de oorspronkelijke, noch in bewerkte vorm, tenzij met schriftelijke machtiging vanwege het **Nationaal Instituut voor de Statistiek**.

Het gebruiken van de inhoud van deze publicatie als toelichting of bewijsvoering in een artikel, een boekbespreking of een boek is toegestaan, mits de bron duidelijk en nauwkeurig wordt vermeld.

Verantwoordelijke uitgever : Claude Cheruy, Leuvenseweg 44, 1000 Brussel
Logo NIS : J.M. Ledoux

INHOUDSOPGAVE

MAANDSTATISTIEKEN

I. Conjunctuurindicatoren :

A. Productie-indexen : mei 1999

Bruto productie-indexen :

België 9

Grafieken 22

Bruto productie-indexen :

Vlaanderen 26

Wallonië 30

Brussel 34

Grafieken 38

B. Afzetprijnsindexen binnenlandse markt : mei 1999 40

II. Industriële productie in absolute cijfers : NIET PRODCOM

Zuivelnijverheid : februari 1999 52

Nijverheid van de petroleumderivaten : maart 1999 54

Cokesfabrieken : mei 1999 54

Netto-productie, invoer en uitvoer van gas : december 1998 55

Ijzer- en staalnijverheid : mei 1999 56

Elektriciteit : december 1998 58

Waterdistributie : mei 1999 58

III. Maandstatistiek van de industriële productie : PRODCOM (vanaf 1/1/94)

A. Verdeling van de waarde van de productie volgens de hoofdactiviteit van de vestiging : mei 1999 62

B. Verdeling van de tewerkstelling volgens de hoofdactiviteit van de vestiging : mei 1999 74

C. Leveringen in waarde en in hoeveelheid volgens de CPA en de Prodcop lijst
- Januari tot maart 1999 94

IV Maandstatistiek van de industrie NIET-PRODCOM (vanaf 1/1/94)

A. Omzet 156

B. Tewerkstelling 158

V. Maandstatistiek van de bouwnijverheid : personeel en nieuwe bestellingen (vanaf 1/1/95) : juni 1998 tot mei 1999

162

STATISTIEK VAN DE TOEGESTANE EN BEGONNEN GEBOUWEN

- Bouwvergunningen verleend voor nieuwe woongebouwen - Indeling per provincie	201
- Bouwvergunningen verleend voor nieuwe niet-woongebouwen - Indeling per provincie	201
- Begonnen nieuwe woongebouwen - Indeling per provincie	202
- Begonnen nieuwe niet-woongebouwen - Indeling per provincie	202
- Vergunningen afgeleverd voor de verbouwing van woongebouwen - Indeling per provincie	203
- Woongebouwen waarvan de verbouwing begonnen is - Indeling per provincie	203
- Vergunningen afgeleverd voor de verbouwing van niet-woongebouwen - Indeling per provincie	204
- Niet-woongebouwen waarvan de verbouwing begonnen is - Indeling per provincie	204

MAANDSTATISTIEKEN

Methodologische toelichting bij de productie-indexen

Vanaf januari 1999 werden in de methodologie van de productie-indexen een aantal verbeteringen doorgevoerd:

- de programmatuur werd aangepast aan de *verwerking van waarden in euro*;
- er werd overgegaan naar een *relationele databank DB2* (die 2000-bestendig is); als gevolg daarvan moesten alle aan de vroegere databank gekoppelde persberichten, tabellen, grafieken, listings, publicaties en elektronische bestanden opnieuw geprogrammeerd worden;
- van die gelegenheid werd gebruik gemaakt om het *persbericht en de andere verspreidingsproducten opnieuw te bekijken* met het oog op verhoogde toegankelijkheid en gebruiksvriendelijkheid, en optimale aanpassing aan de noden van de klanten;
- de methoden voor *werkdagencorrectie* en *seizoenzuivering* werden veranderd: ze worden nu uitgevoerd op de meest geavanceerde manier, via de EU-standaardmethode TRAMO-SEATS; bovendien wordt nu ook een *trendberekening* uitgevoerd; dit resulteert in vier types van productie-index, in toenemende mate van uitzuivering :
 1. *bruto indexen* : niet-gecorrigeerde volume-indexen van de industriële productie;
 2. *indexen per werkdag* : gecorrigeerd voor de ongelijke duur en samenstelling van de maanden;
 3. *seizoengezuiverde indexen* : indexen per werkdag waaruit ook de seizoenvariëaties werden verwijderd;
 4. *trend* : verder uitgezuiverd voor toevallige schommelingen, zodat enkel de fundamentele trend van de conjunctuur overblijft;

door deze methodologische vernieuwing zijn alleen de bruto indexen vergelijkbaar met de vroegere cijfers; historische cijfers volgens de nieuwe methode zijn binnenkort beschikbaar;

- naast de Nederlandse en Franse versies, zullen alle verspreidingsproducten ook beschikbaar zijn in het *Engels*, en later eveneens in het *Duits*.

Door het vele werk en de problemen die een dergelijke omschakeling met zich brengt, kunnen nog niet alle gegevens als voorheen aangeboden worden. We hopen hiervoor op uw begrip.

Tegen volgende maand zou de beschikbaarheid terug op minstens het vroegere niveau moeten staan. Mocht u intussen bepaalde gegevens missen, aarzel dan niet om de Eenheid Conjunctuurindicatoren te contacteren:

Eenheid
Conjunctuurindicatoren
tel. ++ (32) (0)2/548 6571
++ (32) (0)2/548 6594
fax ++ (32) (0)2/548 6572

Opmerkingen of suggesties omtrent de beschikbaarheid van gegevens of de nieuwe presentatie zijn steeds welkom.

België : bruto productie-indexen (1995=100)

	Totale industrie (10-45)	Totale industrie (zonder bouwnijverheid) (10-41)	Intermediaire goederen	Energie	Intermediaire goederen, zonder energie	Investerings- goederen
1995	100,0	100,0	100,0	--	--	100,0
1996	100,8	100,8	103,2	--	--	101,0
1997	105,0	105,4	109,9	--	--	102,4
1998	108,2	108,9	114,0	--	--	107,5
1997						
juni	113,4	110,9	113,3	--	--	118,0
juli	87,1	93,1	99,7	--	--	77,7
augustus	95,9	94,1	100,5	--	--	86,5
september	117,3	114,5	116,3	--	--	111,4
oktober	120,0	117,7	120,1	--	--	115,0
november	105,1	105,6	111,3	--	--	99,6
december	103,2	108,3	109,0	--	--	108,2
1998						
januari	102,6	104,5	115,0	--	--	92,2
februari	106,0	106,1	112,6	--	--	100,3
maart	117,8	117,2	124,4	--	--	112,7
april	111,0	111,6	117,6	--	--	113,4
mei	107,3	106,4	111,8	--	--	109,4
juni	118,4	116,6	119,3	--	--	127,3
juli	89,5	96,2	102,8	--	--	84,9
augustus	99,8	97,5	103,1	--	--	94,9
september	118,8	116,9	118,8	--	--	120,3
oktober	119,4	118,0	121,5	--	--	119,9
november	107,0	109,1	114,8	--	--	104,8
december	101,1	106,7	106,5	--	--	110,1
1999						
januari	102,5	103,3	114,2	--	--	91,7
februari	99,7	102,2	109,2	--	--	96,5
maart	116,0	115,0	120,5	--	--	115,5
april	111,6	111,4	119,7	--	--	110,2
mei	103,6	103,3	111,7	--	--	100,7
	Duurzame consumptiegoederen	Niet-duurzame consumptiegoederen	Consumptiegoederen	Winning van delfstoffen (10-14)	Industrie (15-37)	Voedings- en genotmiddelen (15-16)
1995	100,0	100,0	100,0	100,0	100,0	100,0
1996	96,2	97,2	97,0	106,7	100,5	100,4
1997	94,5	100,7	99,6	113,4	105,4	105,1
1998	95,7	101,6	100,6	116,5	108,4	107,4
1997						
juni	99,1	103,6	102,8	130,5	113,1	107,7
juli	76,6	94,6	91,4	96,1	94,0	104,5
augustus	66,1	92,1	87,5	106,7	93,8	101,6
september	114,1	114,0	114,0	137,0	116,3	113,3
oktober	113,7	116,6	116,1	132,2	118,4	118,7
november	95,8	100,2	99,4	106,4	104,7	105,4
december	101,5	109,4	107,9	91,2	107,1	116,0
1998						
januari	83,4	95,6	93,4	99,7	101,8	100,2
februari	98,6	98,3	98,4	103,1	105,4	100,1
maart	114,3	105,7	107,3	122,0	117,5	107,8
april	94,4	100,6	99,5	128,4	111,7	106,0
mei	86,9	96,2	94,5	124,6	106,5	104,3
juni	101,4	105,4	104,7	141,1	118,5	110,5
juli	74,3	95,8	91,9	94,6	95,9	107,2
augustus	64,2	94,5	88,9	115,5	96,9	104,8
september	112,9	110,8	111,3	138,9	118,1	112,7
oktober	109,8	110,4	110,4	135,8	117,8	117,5
november	101,8	101,5	101,6	102,6	107,6	106,4
december	107,0	105,5	105,8	92,6	103,7	111,7
1999						
januari	84,2	91,9	90,6	92,7	99,7	96,0
februari	90,8	92,9	92,6	92,9	100,7	94,4
maart	100,0	105,2	104,3	129,3	115,0	106,8
april	95,8	96,9	96,8	130,1	111,0	100,4
mei	82,2	90,9	89,3	121,4	102,8	96,5

België : bruto productie-indexen (1995=100) - vervolg

	Chemische, rubber- en kunststofnijverheid (24-25)	Metaalverwerking (28-35)	Elektrische en elektronische apparaten (30-33)	Transportmiddelen (34-35)	Elektriciteit, gas en water (40-41)	Winning van steenkool, bruinkool en turf (10)
1995	100,0	100,0	100,0	100,0	100,0	100,0
1996	102,7	101,0	102,4	98,7	103,6	65,8
1997	113,8	105,0	111,8	97,8	105,6	71,7
1998	115,2	111,4	123,2	101,8	112,7	70,0
1997						
juni	118,4	118,2	117,7	114,8	92,1	72,4
juli	112,3	82,1	82,8	74,9	86,4	58,6
augustus	105,6	87,6	103,2	69,8	96,0	64,7
september	121,5	116,8	130,0	104,2	98,5	76,3
oktober	120,4	120,4	128,4	109,3	112,0	72,7
november	111,8	105,1	116,1	92,7	113,9	62,8
december	113,6	110,6	130,2	91,7	120,0	58,4
1998						
januari	114,1	97,0	108,7	84,4	126,7	63,6
februari	113,5	106,2	117,1	94,5	112,8	60,4
maart	128,4	119,4	136,8	103,6	116,2	78,1
april	116,4	116,0	121,3	105,9	110,6	79,0
mei	113,6	110,7	115,4	108,0	105,0	68,5
juni	122,7	128,9	135,7	119,9	101,2	80,2
juli	112,7	88,4	89,7	84,5	99,3	50,1
augustus	104,0	95,8	114,8	76,7	101,9	59,3
september	118,3	124,0	133,3	120,5	106,4	79,9
oktober	118,2	125,3	138,6	119,6	118,9	83,3
november	114,3	110,8	127,4	102,3	121,9	69,0
december	106,6	114,9	140,6	101,7	132,0	69,1
1999						
januari	111,1	97,8	111,2	87,5	133,1	67,2
februari	110,8	104,0	119,3	93,5	115,3	77,0
maart	123,5	118,2	126,8	108,3	114,8	89,7
april	122,3	116,2	129,2	106,3	113,7	78,1
mei	117,9	104,3	111,7	94,8	106,3	69,1
Overige winning van delfstoffen (14)						
1995	100,0	100,0	100,0	100,0	##	100,0
1996	110,1	86,7	124,3	151,2	##	103,4
1997	116,8	90,5	121,5	398,4	##	107,5
1998	120,2	96,0	119,8	501,8	##	110,8
1997						
juni	135,8	91,1	157,2	421,5	##	106,3
juli	99,3	70,7	104,0	311,9	##	103,2
augustus	110,2	88,5	123,3	202,9	##	100,1
september	142,5	110,3	164,8	267,8	##	116,3
oktober	137,6	102,0	161,6	271,1	##	125,4
november	110,2	85,0	123,8	256,4	##	111,2
december	93,8	86,6	90,9	265,2	##	120,6
1998						
januari	102,7	92,2	93,0	369,3	##	104,0
februari	106,4	92,2	94,4	669,2	##	104,2
maart	125,6	94,6	125,5	777,3	##	112,2
april	132,4	99,5	134,3	790,4	##	108,5
mei	128,7	96,1	132,0	688,0	##	104,1
juni	145,6	107,4	158,3	538,0	##	110,9
juli	97,8	72,2	98,4	472,7	##	108,7
augustus	119,5	102,6	118,0	278,4	##	106,7
september	143,3	120,3	143,0	456,4	##	117,1
oktober	140,0	107,0	147,5	372,5	##	124,4
november	105,5	87,3	104,5	266,3	##	112,0
december	95,0	81,4	89,6	344,2	##	117,7
1999						
januari	95,1	80,1	89,1	430,0	##	100,6
februari	95,0	84,3	84,4	538,9	##	98,7
maart	132,9	91,4	147,2	603,1	##	107,6
april	134,2	104,4	135,7	769,2	##	101,5
mei	125,4	103,7	126,6	701,5	##	95,5
Winning van steen (14.1)						
Winning van zand en klei (14.2)						
Winning mineralen voor chemie en kunstmest (14.3)						
Overige winning van delfstoffen, n.e.g. (14.5)						
Voedingsmiddelen (15.1-15.8)						

België : bruto productie-indexen (1995=100) - vervolg

	Voedingsmiddelen en dranken (15)	Vlees en vleesproducten (15.1)	Vis en visproducten (15.2)	Groenten en fruit (15.3)	Plant aardige en dierlijke oliën en vetten (15.4)	Zuivelnijverheid (15.5)
1995	100,0	100,0	100,0	100,0	100,0	100,0
1996	102,0	103,8	104,9	108,9	96,3	103,2
1997	106,6	111,9	117,3	111,6	95,0	105,7
1998	108,8	123,2	121,6	113,8	91,3	105,4
1997						
juni	108,5	109,7	111,3	121,2	94,7	127,3
juli	105,7	113,8	111,9	140,9	79,4	117,1
augustus	103,2	102,1	100,1	141,4	86,8	105,9
september	115,0	117,2	112,0	152,6	96,0	106,5
oktober	120,9	124,0	119,3	133,1	109,9	100,3
november	107,6	107,7	124,6	115,5	99,3	87,5
december	118,4	121,3	175,8	101,9	100,9	91,9
1998						
januari	101,5	124,7	103,9	91,0	100,0	96,9
februari	101,6	119,6	104,6	84,1	88,5	93,6
maart	109,1	127,3	112,2	99,4	95,7	112,6
april	107,3	130,4	131,5	95,7	91,8	114,7
mei	105,5	122,2	114,9	90,6	91,8	127,4
juni	111,7	128,1	117,7	115,5	87,3	128,9
juli	108,6	122,5	119,6	159,5	74,0	110,8
augustus	106,4	115,8	119,6	140,6	83,1	109,5
september	113,9	122,1	114,1	146,0	95,9	94,9
oktober	119,2	119,8	120,2	140,5	98,2	98,3
november	108,3	117,8	123,3	94,6	88,4	87,1
december	113,6	128,7	178,6	109,0	101,6	90,4
1999						
januari	97,4	113,1	101,7	99,3	80,1	91,2
februari	95,7	112,9	114,3	66,9	71,2	91,7
maart	107,7	119,2	132,0	73,2	87,8	116,3
april	101,7	121,7	125,2	76,7	89,1	113,7
mei	97,1	116,2	118,4	63,5	75,5	114,8
	Maalderijen; zetmeel en zetmeelproducten (15.6)	Dierenvoer (15.7)	Overige voedingsmiddelen (15.8)	Dranken (15.9)	Tabak (16)	Textiel (17)
1995	100,0	100,0	100,0	100,0	100,0	100,0
1996	109,0	107,7	101,5	94,2	70,9	98,9
1997	111,0	111,1	104,6	102,0	75,4	108,0
1998	114,8	114,1	105,8	97,9	78,1	108,1
1997						
juni	124,9	103,4	96,9	120,5	87,8	109,7
juli	107,7	112,7	88,5	119,4	79,8	99,0
augustus	90,4	102,6	92,0	120,3	72,0	77,9
september	110,0	113,4	113,2	107,6	82,0	124,7
oktober	123,0	124,7	130,5	96,2	79,3	133,6
november	104,5	103,5	118,0	87,3	68,1	115,0
december	104,4	121,8	129,8	105,8	74,7	106,3
1998						
januari	117,4	117,0	96,4	87,5	72,7	114,8
februari	114,9	109,9	102,6	86,8	71,5	117,0
maart	122,4	119,5	107,0	91,4	80,7	119,2
april	120,4	119,5	98,2	101,2	79,3	112,3
mei	104,4	104,8	94,5	115,2	78,9	101,6
juni	116,8	109,9	99,6	117,4	85,0	112,5
juli	115,5	112,5	92,8	109,0	78,7	93,3
augustus	102,4	107,3	96,7	105,1	74,3	79,4
september	121,2	113,5	114,4	95,6	87,1	121,1
oktober	129,7	118,2	129,5	89,2	84,0	120,9
november	109,1	115,0	118,5	86,9	70,4	111,5
december	104,2	122,8	119,7	90,1	75,3	94,6
1999						
januari	108,6	106,4	96,9	80,0	67,4	106,1
februari	103,8	104,1	100,4	79,0	68,3	105,5
maart	121,3	114,3	106,1	109,2	86,1	124,2
april	125,9	117,5	91,8	103,0	72,1	105,8
mei	112,8	109,8	86,9	106,6	79,5	95,0

België : bruto productie-indexen (1995=100) - vervolg

	Bewerken en spinnen van textielvezels (17.1)	Weven van textiel (17.2)	Textielveredeling (17.3)	Confectie textiel, exclusief kleding (17.4)	Overige textielproducten (17.5)	Gebreide en gehaakte stoffen (17.6)
1995	100,0	100,0	100,0	100,0	100,0	100,0
1996	91,0	104,2	103,3	100,6	98,9	104,2
1997	98,4	116,1	117,7	120,6	105,4	113,7
1998	92,6	123,7	118,5	131,0	101,7	129,8
1997						
juni	109,0	122,5	125,2	138,1	98,5	135,1
juli	66,2	99,3	95,4	97,6	110,1	91,1
augustus	67,2	77,7	79,2	89,6	77,1	71,1
september	114,2	130,8	133,6	130,3	123,5	133,5
oktober	124,1	139,9	138,5	135,1	135,8	140,9
november	100,5	124,7	119,0	129,4	115,2	120,7
december	88,5	108,6	115,4	140,7	104,9	115,7
1998						
januari	100,1	123,2	120,6	132,5	113,6	117,3
februari	101,2	126,4	129,0	130,0	114,9	123,8
maart	109,5	141,5	132,9	142,0	109,2	135,7
april	101,1	134,1	127,9	147,2	100,8	150,6
mei	93,0	119,1	114,8	147,5	90,5	115,9
juni	105,1	132,3	128,9	152,9	98,3	153,3
juli	63,1	101,4	96,8	96,9	97,1	109,2
augustus	65,1	82,6	86,2	90,8	76,9	85,0
september	103,4	137,5	134,6	136,3	113,5	155,2
oktober	103,4	147,3	124,0	137,0	112,7	154,0
november	93,0	133,2	118,1	131,2	105,5	143,2
december	74,2	106,9	108,4	128,8	88,1	115,5
1999						
januari	84,5	124,8	110,7	124,0	101,1	140,0
februari	82,9	121,9	115,6	115,0	102,2	129,8
maart	97,4	137,4	146,1	123,1	126,0	126,2
april	70,0	131,2	124,1	122,0	101,9	144,8
mei	67,5	110,9	115,8	130,8	91,0	95,9

	Gebreide en gehaakte artikelen (17.7)	Textiel en kleding (17-18)	Kleding en bont (18)	Kleding van leer (18.1)	Overige kleding (18.2)	Bont (18.3)
1995	100,0	100,0	100,0	100,0	100,0	100,0
1996	77,6	91,1	74,3	100,7	72,4	139,3
1997	70,5	92,4	62,9	118,6	60,3	156,8
1998	62,7	87,7	52,7	118,4	50,5	130,6
1997						
juni	69,1	92,7	61,0	83,1	56,8	236,5
juli	71,5	85,5	59,8	63,9	55,7	230,0
augustus	97,1	74,4	65,4	188,3	64,1	80,9
september	105,2	109,5	79,7	199,3	75,3	237,1
oktober	80,1	110,6	68,1	122,4	64,6	203,4
november	51,4	90,4	46,2	94,3	44,5	104,8
december	59,3	87,0	51,8	126,5	50,5	79,1
1998						
januari	70,3	92,4	54,5	102,0	53,0	94,4
februari	78,8	98,8	65,5	136,8	63,9	100,4
maart	56,9	98,5	62,1	105,8	59,7	149,5
april	36,7	89,2	50,9	75,6	47,4	207,2
mei	30,6	76,9	37,8	83,1	34,5	182,2
juni	58,3	89,0	50,0	130,9	45,6	239,4
juli	67,1	76,5	47,4	103,8	44,3	176,9
augustus	93,3	73,5	58,0	151,6	56,5	89,6
september	99,4	101,3	65,7	183,9	63,4	126,5
oktober	62,3	94,2	50,7	113,3	49,2	93,1
november	42,8	86,5	46,0	118,7	44,8	70,1
december	56,4	75,9	44,5	116,1	43,9	38,8
1999						
januari	61,1	80,6	41,5	62,9	41,0	41,7
februari	68,0	82,5	45,7	96,0	44,9	49,6
maart	69,6	99,2	57,3	94,1	55,5	114,3
april	37,1	78,0	36,8	45,8	34,8	123,4
mei	33,1	67,5	28,4	9,3	26,9	87,5

België : bruto productie-indexen (1995=100) - vervolg

	Leer en schoeisel (19)	Looien en bereiden van leer (19.1)	Koffers, tassen, overige artikelen van leer (19.2)	Schoeisel (19.3)	Hout en artikelen van hout, kurk, riet, vlechtwerk (20)	Zagen en schaven, impregneren (20.1)
1995	100,0	100,0	100,0	100,0	100,0	100,0
1996	101,2	102,7	104,0	92,0	99,3	95,5
1997	102,7	51,5	124,1	85,5	106,8	100,1
1998	107,2	45,8	135,9	80,8	110,3	102,0
1997						
juni	113,0	65,5	132,1	99,0	116,0	118,0
juli	90,9	11,6	124,9	61,8	84,5	77,2
augustus	92,2	46,3	103,7	97,7	91,4	83,9
september	116,2	59,2	138,9	100,0	124,8	112,4
oktober	117,0	59,8	150,1	72,7	128,7	115,6
november	106,0	48,1	139,2	61,7	107,3	88,4
december	105,0	53,6	137,1	58,7	99,8	88,6
1998						
januari	99,1	45,9	118,1	90,3	109,1	94,3
februari	108,7	51,9	123,2	113,1	107,8	101,0
maart	115,3	51,4	142,2	94,9	121,8	120,9
april	98,1	46,1	125,2	68,1	121,0	120,4
mei	103,5	48,4	136,3	61,3	110,1	109,2
juni	121,3	54,5	164,3	62,7	128,9	121,1
juli	101,5	8,6	147,9	61,7	88,2	78,3
augustus	97,1	43,7	103,9	119,2	90,8	86,1
september	117,9	53,5	146,0	94,6	123,0	111,3
oktober	112,1	49,3	144,5	77,1	122,4	111,7
november	113,2	51,3	153,6	57,3	108,9	96,1
december	99,1	45,4	126,4	69,8	92,7	74,3
1999						
januari	102,8	34,9	127,3	93,8	105,3	90,3
februari	108,5	47,4	131,0	97,0	105,5	91,5
maart	119,2	58,9	144,9	97,4	123,9	108,4
april	106,0	47,9	142,6	57,3	122,5	99,5
mei	115,7	46,9	155,3	62,7	108,6	101,4
	Panelen en platen van hout (20.2)	Schrijn- en timmerwerk (20.3)	Houten emballage (20.4)	Overige artikelen van hout, kurk, riet, vlechtwerk (20.5)	Papier en karton (21)	Papierpulp, papier en karton (21.1)
1995	100,0	100,0	100,0	100,0	100,0	100,0
1996	101,7	103,1	91,2	86,6	101,1	101,9
1997	109,3	111,4	109,8	83,1	111,1	112,2
1998	111,1	116,8	124,4	83,3	118,4	117,7
1997						
juni	108,8	132,4	122,3	89,8	117,1	114,6
juli	85,9	80,2	110,4	70,3	98,6	100,6
augustus	93,8	96,2	98,1	63,3	98,4	100,7
september	128,3	137,3	122,7	86,4	122,7	125,8
oktober	132,8	138,2	127,5	99,2	126,5	126,9
november	112,9	115,4	111,1	82,7	110,2	112,8
december	96,9	116,1	109,4	76,6	106,7	106,8
1998						
januari	115,5	115,7	115,2	64,5	120,6	126,0
februari	112,5	105,9	114,2	85,7	119,1	120,6
maart	124,2	122,8	123,9	94,0	129,4	129,3
april	119,3	125,2	131,6	104,8	126,1	124,7
mei	106,6	115,1	131,1	90,6	114,7	113,2
juni	119,9	157,7	149,3	84,1	127,2	122,3
juli	93,1	79,6	120,0	65,0	108,8	108,3
augustus	88,1	101,0	105,0	65,5	99,4	93,6
september	123,5	135,0	138,6	85,3	127,5	126,1
oktober	122,1	137,3	128,1	93,5	123,6	122,1
november	115,7	109,0	118,1	78,1	117,1	120,6
december	93,8	97,5	117,9	89,0	107,6	106,4
1999						
januari	103,3	133,5	106,1	61,6	118,2	114,6
februari	98,8	138,9	111,0	72,5	117,5	115,3
maart	126,2	140,6	121,8	92,3	131,9	135,5
april	107,1	160,2	132,1	102,4	129,1	129,8
mei	105,8	121,8	128,3	71,6	115,4	115,9

België : bruto productie-indexen (1995=100) - vervolg

	Artikelen van papier en karton (21.2)	Drukkerijen en aanverwante diensten (22.2)	Reopgenomen media (22.3)	Cokes, raffinage, spijjt- en kweekstoffen (23)	Cokesovenproducten (23.1)	Geraffineerde aardolieproducten (23.2)
1995	100,0	100,0	##	100,0	100,0	100,0
1996	100,2	98,7	##	112,6	95,9	120,9
1997	109,8	100,8	##	111,5	93,8	125,5
1998	118,9	114,0	##	111,7	82,3	130,0
1997						
juni	119,5	99,6	##	110,7	92,8	121,9
juli	96,6	83,5	##	107,8	89,1	126,9
augustus	95,9	82,2	##	114,5	89,3	132,6
september	119,5	118,2	##	111,3	91,3	127,7
oktober	126,0	119,1	##	116,4	93,9	135,4
november	107,4	100,9	##	110,4	92,2	130,7
december	106,4	123,9	##	106,8	92,9	125,5
1998						
januari	114,9	105,7	##	109,9	85,0	127,8
februari	117,4	102,1	##	100,9	76,8	115,1
maart	129,4	126,4	##	114,8	85,2	131,2
april	127,3	117,7	##	109,8	82,4	125,9
mei	116,0	110,8	##	113,1	86,0	133,0
juni	132,1	115,2	##	114,6	82,5	130,9
juli	109,2	82,1	##	117,5	87,9	137,7
augustus	105,2	97,8	##	110,3	85,8	128,5
september	128,8	136,9	##	111,3	81,0	127,9
oktober	124,9	124,1	##	114,8	71,0	137,2
november	113,4	117,1	##	112,1	79,5	132,6
december	108,7	133,0	##	112,2	84,6	133,1
1999						
januari	121,7	113,3	##	112,5	76,0	130,6
februari	119,7	98,6	##	105,2	77,7	117,6
maart	128,2	116,0	##	116,4	86,8	129,5
april	128,4	124,0	##	111,7	78,8	128,5
mei	114,8	114,2	##	114,8	81,9	135,8
Chemische nijverheid (24)						
	Chemische basisproducten (24.1)	Verdelingsmiddelen en chemie voor landbouw (24.2)	Verf, vernis en drukinkt (24.3)	Farmaceutische nijverheid (24.4)	Zeep, wasmiddelen, parfums, cosmetica (24.5)	
1995	100,0	100,0	100,0	100,0	100,0	100,0
1996	103,5	105,8	122,2	100,4	88,9	107,2
1997	115,2	118,6	144,9	110,9	98,1	115,6
1998	115,7	118,9	166,9	120,7	95,6	116,0
1997						
juni	117,4	116,4	150,8	124,2	118,9	123,8
juli	115,9	121,8	171,1	112,6	87,5	108,5
augustus	109,8	118,6	154,3	93,3	79,2	97,0
september	120,9	118,4	181,6	126,3	129,0	122,6
oktober	118,8	118,4	102,6	134,6	111,0	122,9
november	113,0	117,3	78,1	102,3	102,2	107,3
december	117,8	122,9	133,8	92,0	114,4	110,7
1998						
januari	115,5	121,9	159,1	109,8	76,1	115,4
februari	114,5	116,7	230,8	115,6	98,5	116,4
maart	129,5	131,9	330,5	127,5	103,7	117,9
april	115,4	119,1	156,4	119,5	79,4	124,1
mei	114,1	117,3	140,8	114,6	94,4	117,1
juni	121,1	118,4	204,6	142,6	119,2	128,6
juli	115,8	119,9	179,5	115,9	94,1	112,5
augustus	105,5	113,0	129,7	109,1	63,0	107,2
september	116,1	115,7	222,8	122,0	105,5	118,3
oktober	116,8	120,7	125,3	129,4	95,5	110,9
november	115,0	118,2	74,5	140,5	99,1	118,4
december	109,9	114,0	49,8	102,5	119,4	105,3
1999						
januari	111,3	116,7	72,1	124,9	102,3	99,0
februari	110,7	110,5	162,5	116,1	123,0	97,6
maart	124,1	121,4	136,2	127,0	126,6	108,3
april	122,5	117,2	170,2	217,6	103,9	115,5
mei	118,7	117,9	137,1	127,9	100,9	179,2

België : bruto productie-indexen (1995=100) - vervolg

	Overige chemische producten (24.6)	Synthetische en kunstmatige vezels (24.7)	Rubber en kunststof (25)	Rubber (25.1)	Producten van kunststof (25.2)	Niet-metaalhoudende minerale producten (26)
1995	100,0	100,0	100,0	100,0	100,0	100,0
1996	99,0	96,0	99,9	93,4	100,9	96,3
1997	110,6	89,1	109,3	99,8	110,7	100,0
1998	112,7	78,9	113,5	106,4	114,6	99,3
1997						
juni	113,9	95,4	121,2	107,0	123,4	120,4
juli	112,6	64,6	100,4	91,3	101,8	85,5
augustus	96,4	69,3	92,1	81,6	93,7	92,5
september	119,0	101,1	123,0	114,1	124,4	121,7
oktober	126,3	106,8	125,0	121,5	125,5	118,9
november	113,4	83,8	107,8	107,1	108,0	98,8
december	104,2	82,9	100,2	90,6	101,7	79,1
1998						
januari	110,9	87,3	109,9	110,8	109,6	83,4
februari	102,6	79,3	110,2	106,3	110,6	93,9
maart	122,3	83,6	124,6	113,0	126,4	110,4
april	121,1	83,9	119,8	102,0	122,5	107,0
mei	112,8	81,9	112,1	91,6	115,3	104,0
juni	125,9	86,2	128,1	106,8	131,4	120,6
juli	113,8	59,8	102,8	97,4	103,5	85,6
augustus	99,2	67,0	98,8	88,5	100,4	93,4
september	117,0	83,4	125,8	122,0	126,3	119,1
oktober	116,1	85,7	122,9	134,2	120,9	114,4
november	112,4	86,5	112,1	115,3	111,5	90,5
december	98,7	62,6	96,0	89,9	96,9	70,4
1999						
januari	98,2	76,9	110,5	104,1	111,5	86,8
februari	103,3	75,7	111,4	105,7	112,4	81,7
maart	150,0	104,4	121,4	114,5	122,4	112,7
april	155,7	76,8	121,7	109,3	123,6	109,3
mei	101,2	85,1	115,2	107,2	116,4	104,8
	Glas en glaswerk (26.1)	Keramische producten, excl. tegels, bakstenen (26.2)	Keramische tegels en plavuizen (26.3)	Dakpannen, bakstenen en overige voor bouw (26.4)	Cement, kalk en gips (26.5)	Artikelen van beton, gips en cement (26.6)
1995	100,0	100,0	100,0	100,0	100,0	100,0
1996	99,4	100,2	85,6	92,1	85,2	98,2
1997	107,2	111,8	83,4	102,8	76,2	99,5
1998	111,6	110,3	40,4	98,4	68,3	98,7
1997						
juni	118,2	129,4	109,4	133,6	93,6	128,4
juli	96,4	101,4	50,1	98,5	65,6	77,3
augustus	86,0	90,3	59,7	110,7	73,4	100,1
september	120,4	120,1	62,3	126,2	96,2	131,3
oktober	123,7	130,6	97,9	114,5	90,7	122,0
november	109,0	113,1	65,0	91,3	75,1	97,8
december	91,9	118,2	28,5	71,9	57,9	73,5
1998						
januari	105,9	123,8	44,1	74,7	53,7	71,8
februari	111,3	117,8	50,2	86,1	60,9	92,8
maart	120,8	133,7	80,3	112,7	75,2	112,6
april	117,4	115,5	50,7	108,9	75,0	108,1
mei	109,1	114,7	36,2	106,5	72,8	108,9
juni	127,8	122,3	44,4	128,1	84,7	125,5
juli	104,8	124,9	23,2	98,7	59,5	71,2
augustus	86,4	82,9	36,1	101,4	68,2	107,4
september	125,8	118,1	47,7	117,8	84,4	121,4
oktober	125,5	116,1	31,5	111,1	79,7	114,6
november	115,0	85,9	28,0	77,7	56,6	85,1
december	89,5	68,6	13,2	57,1	49,1	65,1
1999						
januari	100,4	83,2	27,4	90,2	71,4	79,6
februari	101,8	80,2	72,3	74,9	59,5	74,6
maart	114,8	99,3	111,6	120,8	97,0	118,6
april	110,0	109,0	61,6	102,8	81,8	121,0
mei	93,4	92,7	53,7	110,6	87,3	111,1

België : bruto productie-indexen (1995=100) - vervolg

	Bewerken van natuursteen (26.7)	Overige niet-metaalhoudende minerale producten (26.8)	Metallurgie (27)	Ijzer en staal en ferro-legeringen (EGKS) (27.1)	Buizen (27.2)	Eerste verwerking van staal (27.3)
1995	100,0	100,0	100,0	100,0	100,0	100,0
1996	108,9	96,4	97,8	93,5	79,7	99,0
1997	129,1	105,1	98,2	89,5	89,7	113,8
1998	140,6	101,9	101,2	95,6	89,1	117,4
1997						
juni	161,0	134,2	105,4	91,9	97,9	125,0
juli	97,1	90,1	95,4	95,7	63,9	94,2
augustus	132,0	112,4	98,1	90,0	73,2	134,9
september	155,5	140,6	102,3	88,6	105,0	122,5
oktober	168,3	132,8	99,9	81,5	92,6	132,3
november	127,3	98,6	98,1	89,4	84,6	108,3
december	102,5	63,8	95,7	92,5	73,1	99,1
1998						
januari	101,7	85,0	102,1	93,7	94,0	114,6
februari	119,2	87,0	102,5	96,7	101,9	118,2
maart	148,4	112,4	114,1	107,2	106,0	133,9
april	152,9	107,7	108,1	102,7	94,0	123,2
mei	153,8	109,1	105,5	106,8	82,1	115,8
juni	170,1	127,7	108,7	99,6	94,0	128,7
juli	83,9	97,4	89,2	99,9	74,3	52,1
augustus	140,7	106,6	97,0	87,1	69,8	144,1
september	198,9	130,2	107,1	98,5	107,4	132,0
oktober	190,5	116,5	105,5	96,0	97,8	136,9
november	126,0	87,8	102,5	96,5	82,9	122,9
december	101,9	56,5	72,5	63,4	66,1	87,3
1999						
januari	105,5	86,5	95,9	89,6	81,7	113,2
februari	97,2	76,8	96,2	89,0	91,4	108,3
maart	128,7	108,8	102,7	86,5	105,6	128,0
april	146,2	116,8	100,8	96,6	98,9	147,2
mei	141,5	111,1	101,1	95,7	86,8	120,8

	Non-ferro metalen (27.4)	Gieten van metalen (27.5)	Producten van metaal (28)	Producten van metaal voor de bouw (28.1)	Metalen recipiënten; radiatoren en ketels voor centrale verwarming (28.2)	Stoomketels (28.3)
1995	100,0	100,0	100,0	100,0	100,0	100,0
1996	105,7	111,5	106,4	106,1	115,6	108,7
1997	107,6	115,7	112,7	106,8	119,8	123,5
1998	105,0	110,7	120,4	118,7	122,5	103,1
1997						
juni	123,6	124,3	125,9	121,1	137,0	117,1
juli	96,3	80,9	93,0	87,2	105,8	49,6
augustus	97,0	96,0	99,5	97,5	107,7	60,3
september	119,1	136,6	131,1	127,7	144,3	158,7
oktober	122,0	134,9	136,5	130,6	150,6	93,9
november	110,8	120,8	117,3	111,9	113,2	219,2
december	100,0	113,4	115,3	114,4	115,7	208,2
1998						
januari	112,0	124,3	111,4	105,8	119,9	98,9
februari	106,1	119,9	117,6	108,2	115,9	103,5
maart	118,5	127,6	129,4	119,4	128,6	150,6
april	111,7	123,9	122,3	117,0	108,2	102,0
mei	100,0	105,0	111,9	114,0	99,1	70,1
juni	117,6	121,7	134,5	135,8	131,3	94,6
juli	84,0	84,5	93,1	96,5	91,1	99,8
augustus	99,0	88,6	112,4	109,7	121,8	68,6
september	112,6	118,4	135,6	136,5	148,4	94,9
oktober	110,3	120,2	138,8	138,0	145,3	107,9
november	106,1	107,8	121,5	120,5	123,2	97,0
december	83,0	87,0	116,4	123,8	138,3	150,2
1999						
januari	100,6	104,1	110,6	110,1	113,1	111,5
februari	103,7	107,8	114,0	105,4	107,1	64,7
maart	121,2	130,3	126,1	119,4	126,6	168,8
april	90,7	109,4	129,4	123,5	130,0	128,4
mei	103,5	105,3	119,4	127,2	107,1	152,0

België : bruto productie-indexen (1995=100) - vervolg

	Smeden, persen, stampen etc. (28.4)	Bekleding metaal, algemene metaalbewerking (28.5)	Scharen, bestekken, gereedschap, ijzerwaren (28.6)	Overige producten van metaal (28.7)	Machines, apparaten en werktuigen (29)	Motoren en mechanisch drijfwerk (29.1)
1995	100,0	100,0	100,0	100,0	100,0	100,0
1996	96,0	116,1	104,5	99,7	98,4	101,7
1997	129,9	140,4	113,2	102,5	102,3	111,7
1998	176,6	152,8	118,4	107,3	105,9	116,7
1997						
juni	139,8	159,3	128,4	112,5	118,2	122,0
juli	82,8	122,1	97,2	85,9	84,8	96,0
augustus	129,5	113,9	95,8	95,6	89,0	99,8
september	154,1	173,9	125,4	108,7	109,7	117,0
oktober	153,8	188,5	139,4	118,2	115,7	136,4
november	141,7	155,8	107,9	98,0	102,4	113,9
december	139,1	141,9	106,2	96,1	114,5	105,8
1998						
januari	152,3	147,4	110,1	98,4	92,7	111,3
februari	181,1	161,6	114,8	109,3	103,4	116,9
maart	192,9	163,9	134,8	120,1	117,3	140,9
april	186,0	161,9	132,1	114,6	122,0	138,5
mei	172,9	141,1	110,6	104,9	107,7	113,0
juni	178,0	161,9	144,4	123,3	131,4	125,0
juli	107,5	117,9	98,6	98,6	89,2	104,8
augustus	197,5	121,4	102,9	111,0	93,0	101,8
september	218,3	166,9	130,8	117,7	107,3	109,1
oktober	199,0	177,8	135,2	121,7	106,2	118,9
november	172,8	166,9	111,8	104,7	95,4	109,7
december	161,9	145,3	94,8	85,7	105,5	110,8
1999						
januari	177,4	140,5	102,8	95,4	88,8	91,9
februari	206,4	170,0	116,0	104,6	95,4	109,5
maart	143,6	156,1	126,1	116,1	118,2	120,8
april	204,8	175,7	117,9	113,8	106,4	112,2
mei	196,5	157,5	107,5	103,3	99,1	103,8

	Machines voor algemeen gebruik (29.2)	Machines voor de landbouw en de bosbouw (29.3)	Gereedschaps- werktuigen (29.4)	Overige machines voor specifieke doeleinden (29.5)	Huishoudapparaten (29.7)	Kantoorcomputers en computers (30)
1995	100,0	100,0	100,0	100,0	100,0	100,0
1996	107,1	95,8	105,1	91,4	101,8	120,4
1997	101,3	90,8	110,6	98,7	118,0	132,6
1998	94,5	98,2	101,8	110,0	119,0	143,1
1997						
juni	117,7	154,5	161,7	111,7	104,3	194,8
juli	97,7	24,5	80,5	89,2	90,9	88,6
augustus	89,9	123,0	73,7	81,6	96,9	103,7
september	108,2	64,2	114,6	116,1	154,8	160,3
oktober	105,0	61,9	131,8	120,7	169,0	167,8
november	97,7	54,3	110,6	101,2	144,5	144,1
december	122,6	75,3	155,7	99,6	139,6	214,6
1998						
januari	82,1	67,3	65,9	102,0	103,7	106,8
februari	87,0	107,5	101,4	113,6	99,0	110,4
maart	100,4	125,9	106,9	120,6	135,8	179,8
april	98,6	135,8	106,3	121,7	115,8	147,5
mei	98,0	128,8	110,4	109,1	109,3	116,1
juni	113,1	189,0	128,2	134,2	146,2	229,6
juli	92,5	30,0	74,8	95,3	113,2	114,6
augustus	74,5	120,7	90,0	96,1	87,0	117,6
september	101,8	73,2	89,7	119,7	146,3	189,7
oktober	92,4	59,0	101,0	113,6	137,2	149,7
november	85,7	58,7	90,8	104,1	124,0	125,6
december	107,9	83,5	156,4	90,5	110,6	130,2
1999						
januari	83,0	87,0	54,5	92,8	102,1	114,0
februari	80,5	92,8	83,4	97,5	106,9	141,9
maart	114,6	114,2	122,3	107,4	127,2	180,8
april	100,0	140,9	90,5	104,1	121,0	141,2
mei	96,3	110,5	85,8	104,5	111,9	155,1

België : bruto productie-indexen (1995=100) - vervolg

	Elektrische machines en apparaten (31)	Elektromotoren, generatoren, transformatoren (31.1)	Schakel- en verdeelinrichtingen (31.2)	Geïsoleerde kabels en draad (31.3)	Accumulatoren en elektrische batterijen (31.4)	Elektrische lampen en verlichtingsapparaten (31.5)
1995	100,0	100,0	100,0	100,0	100,0	100,0
1996	105,5	119,8	107,5	101,8	100,3	86,6
1997	117,2	132,8	113,3	113,9	116,9	108,9
1998	125,4	147,1	128,3	110,8	128,8	123,0
1997						
juni	126,4	154,1	117,8	124,2	135,6	112,1
juli	95,7	94,6	101,6	86,7	98,0	82,7
augustus	100,3	134,2	102,7	99,2	82,7	93,8
september	134,0	146,5	119,9	133,3	163,0	123,5
oktober	135,8	148,1	123,6	147,5	153,0	129,2
november	128,7	116,8	119,3	114,7	176,9	106,8
december	119,8	152,5	120,3	105,3	104,6	110,1
1998						
januari	115,8	128,2	120,5	120,8	102,3	118,6
februari	114,9	121,3	120,6	105,4	116,5	121,9
maart	130,5	148,0	129,8	118,8	125,6	138,5
april	126,8	140,9	144,1	115,8	109,1	131,4
mei	119,5	143,1	125,6	112,3	108,8	111,6
juni	133,9	148,4	132,5	133,8	147,8	123,7
juli	106,9	108,3	112,7	84,5	115,4	103,4
augustus	109,2	156,0	109,6	103,4	95,3	120,3
september	134,1	154,2	131,8	117,7	162,4	134,5
oktober	141,9	169,4	144,5	118,6	160,6	135,7
november	133,7	164,3	122,0	114,8	149,7	122,0
december	138,4	183,2	146,6	84,3	152,6	114,6
1999						
januari	120,6	158,7	114,5	96,8	97,6	126,4
februari	120,7	143,1	118,2	92,2	113,9	125,5
maart	132,9	156,3	132,4	112,9	109,6	119,7
april	139,5	156,9	154,0	120,7	92,6	128,9
mei	121,8	144,5	127,1	102,1	114,2	120,2

	Elektrische benodigdheden (31.6)	Audio-, video- en telecommunicatie- apparatuur (32)	Elektronische onderdelen (32.1)	Zend- en transmissie- apparatuur (32.2)	Audio- en videoapparatuur (32.3)	Medische apparatuur, precisie-instru- menten, etc. (33)
1995	100,0	100,0	100,0	100,0	100,0	100,0
1996	112,6	100,3	93,9	106,0	97,5	90,4
1997	119,4	107,4	110,2	114,5	99,7	96,7
1998	119,9	121,9	126,9	128,1	113,6	111,1
1997						
juni	123,6	105,2	123,6	109,4	93,1	98,6
juli	103,4	63,9	86,0	27,6	82,0	91,0
augustus	94,9	111,1	85,7	181,0	66,6	87,3
september	130,2	131,2	130,9	129,1	131,5	99,9
oktober	127,2	123,0	126,7	117,0	124,7	103,9
november	137,9	101,5	115,1	92,6	101,6	104,1
december	124,6	134,9	127,0	138,2	134,3	127,7
1998						
januari	108,0	104,6	108,3	117,1	92,8	93,7
februari	107,5	124,6	130,1	115,2	127,0	102,3
maart	126,1	146,9	157,3	138,0	146,6	114,0
april	118,1	114,9	138,9	127,6	94,8	109,9
mei	116,6	115,1	139,7	134,3	90,3	98,9
juni	127,2	134,2	158,7	153,3	109,3	115,7
juli	111,7	63,8	107,3	27,3	70,6	95,4
augustus	88,3	125,7	101,6	224,0	65,6	99,4
september	120,5	130,4	128,8	133,9	126,6	119,0
oktober	133,0	134,6	136,5	127,6	136,5	132,7
november	137,0	120,5	106,1	107,6	133,2	123,4
december	145,7	147,5	110,3	131,9	170,8	129,4
1999						
januari	126,9	108,4	109,5	103,2	109,2	82,7
februari	127,2	125,5	117,0	111,9	135,0	85,6
maart	152,1	125,3	115,5	149,6	110,8	90,8
april	159,1	122,9	135,1	139,5	105,1	103,7
mei	124,0	101,5	113,9	120,2	82,9	92,4

België : bruto productie-indexen (1995=100) - vervolg

	Medische apparatuur, orthopedische artikelen (33.1)	Wetenschappelijke en technische instrumenten (33.2)	Controleapparatuur van industriële processen (33.3)	Optische instrumenten, foto- en filmapparatuur (33.4)	Uurwerken (33.5)	Auto's, aanhangwagens en opleggers (34)
1995	100,0	100,0	100,0	100,0	100,0	100,0
1996	75,5	102,4	68,5	92,3	92,6	98,9
1997	69,3	115,7	99,0	86,5	115,7	96,4
1998	96,9	134,7	100,8	57,8	124,3	100,7
1997						
juni	76,5	111,6	110,4	91,7	108,2	114,2
juli	55,0	100,2	166,1	90,7	120,8	75,1
augustus	49,4	114,4	105,6	68,7	79,2	66,3
september	67,0	118,7	126,3	90,5	120,5	101,8
oktober	66,1	128,1	132,5	82,1	136,8	108,2
november	65,1	137,2	101,7	69,2	141,8	91,5
december	76,7	170,6	77,7	119,3	152,0	83,9
1998						
januari	74,1	110,5	120,4	52,1	115,4	84,0
februari	81,9	125,0	93,2	66,8	130,6	93,8
maart	99,8	128,1	116,7	87,1	140,4	101,8
april	96,2	129,4	118,0	60,5	97,4	104,7
mei	85,2	122,5	79,8	49,3	127,5	107,4
juni	88,8	146,9	105,8	64,8	128,1	119,1
juli	92,8	116,9	51,2	51,7	75,9	85,7
augustus	80,7	129,2	73,9	46,1	107,9	71,5
september	106,2	146,6	94,7	56,0	140,7	121,0
oktober	144,8	147,7	125,4	43,8	134,9	119,7
november	112,4	148,4	121,6	47,2	151,0	100,0
december	100,7	166,3	109,0	68,8	142,1	100,3
1999						
januari	77,8	96,3	72,9	43,0	118,9	85,1
februari	83,4	94,8	75,6	51,6	129,3	90,6
maart	73,6	103,0	97,3	62,5	154,5	105,6
april	99,3	128,9	79,5	37,8	104,7	104,2
mei	86,3	113,0	82,5	37,5	100,1	91,5
	Auto's (34.1)	Carrosserieën en aanhangwagens (34.2)	Onderdelen en accessoires motorvoertuigen (34.3)	Overige transportmiddelen (35)	Scheepsbouw en -reparatie (35.1)	Rollend materieel voor spoor- en tramwegen (35.2)
1995	100,0	100,0	100,0	100,0	100,0	100,0
1996	98,8	102,1	98,9	96,7	98,5	92,8
1997	93,7	115,2	118,9	108,1	86,9	96,9
1998	95,6	140,2	139,8	109,0	81,4	52,8
1997						
juni	111,3	129,2	141,8	119,0	97,6	106,3
juli	72,5	82,6	102,5	73,0	70,9	59,8
augustus	63,8	73,5	91,1	98,1	74,3	80,6
september	97,8	126,9	134,9	123,5	95,6	109,6
oktober	103,7	139,8	145,6	117,4	87,5	116,0
november	87,9	113,8	122,3	102,3	68,6	93,8
december	79,1	135,8	113,3	154,4	63,4	95,1
1998						
januari	79,3	121,1	119,8	86,7	80,9	54,7
februari	88,4	137,4	134,2	98,7	80,9	50,2
maart	95,3	154,8	150,4	117,6	90,3	57,8
april	99,3	154,3	142,6	114,2	84,9	48,8
mei	103,9	136,7	133,3	111,8	76,1	43,8
juni	113,3	166,9	162,7	124,4	90,1	52,9
juli	81,0	119,9	123,0	71,8	65,2	29,2
augustus	67,4	94,8	108,3	121,0	65,0	46,0
september	115,9	146,1	167,5	114,0	90,6	45,8
oktober	114,3	152,9	166,5	116,7	92,6	47,4
november	94,9	147,2	135,6	120,0	81,6	82,2
december	95,1	151,3	134,7	111,5	79,7	75,6
1999						
januari	78,1	133,6	143,0	106,1	95,4	50,9
februari	84,6	133,8	137,7	116,4	92,4	72,2
maart	101,1	134,8	141,3	129,4	108,9	109,4
april	96,4	153,9	167,8	122,3	95,2	49,4
mei	83,4	134,4	166,5	120,9	80,4	53,8

België : bruto productie-indexen (1995=100) - vervolg

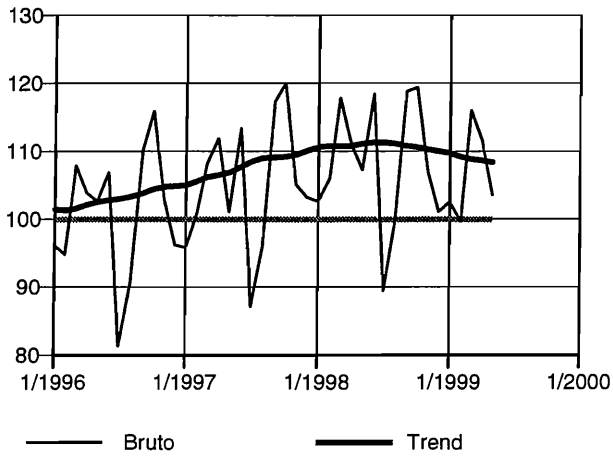
	Lucht- en ruimtevaartuigen (35.3)	Motorrijwielen en rijwielen (35.4)	Overige transportmiddelen, n.e.g. (35.5)	Meubels; overige industrie (36)	Meubels (36.1)	Bewerking van edelstenen en juwelen (36.2)
1995	100,0	100,0	##	100,0	100,0	100,0
1996	95,5	112,5	##	92,4	98,2	86,2
1997	118,2	101,1	##	89,0	96,1	78,6
1998	137,2	99,6	##	89,5	102,5	60,5
1997						
juni	128,9	117,3	##	98,0	106,2	87,5
juli	75,7	91,8	##	70,5	69,6	79,1
augustus	113,5	63,7	##	62,9	73,3	42,8
september	140,3	80,6	##	103,0	109,9	97,5
oktober	131,6	63,3	##	105,5	114,7	90,0
november	118,8	62,2	##	89,4	95,1	84,1
december	210,1	53,4	##	86,8	93,3	76,5
1998						
januari	98,8	80,8	##	81,3	96,1	45,0
februari	120,5	92,8	##	91,2	104,1	57,7
maart	142,4	138,9	##	100,5	112,3	79,1
april	139,5	149,7	##	92,3	104,0	68,9
mei	142,6	134,2	##	85,4	97,6	57,1
juni	159,3	119,1	##	97,2	112,6	61,6
juli	82,8	105,7	##	71,1	75,4	65,6
augustus	169,2	86,5	##	65,6	80,5	26,9
september	148,4	77,3	##	107,1	119,9	84,5
oktober	152,7	71,7	##	102,6	120,5	60,6
november	151,0	72,5	##	92,5	107,2	59,2
december	139,2	66,5	##	87,3	100,1	60,5
1999						
januari	130,4	72,4	##	79,5	101,1	32,2
februari	134,3	96,3	##	82,0	103,9	30,1
maart	140,0	137,0	##	97,8	115,4	51,7
april	154,2	149,3	##	92,9	105,8	63,2
mei	159,2	119,5	##	80,1	92,4	55,0
	Sportartikelen (36.4)	Spellen en speelgoed (36.5)	Diverse overige industrie (36.6)	Recuperatie van recycleerbaar afval (37)	Recuperatie van recycleerbaar metaalafval (37.1)	Recuperatie van overig recycleerbaar afval (37.2)
1995	100,0	##	100,0	100,0	100,0	100,0
1996	113,2	##	68,5	115,7	106,4	122,3
1997	160,7	##	77,7	125,4	102,8	140,0
1998	130,7	##	83,5	129,8	99,5	147,7
1997						
juni	178,3	##	83,2	132,8	110,2	147,2
juli	147,8	##	65,9	108,8	91,4	119,9
augustus	110,0	##	52,1	107,4	83,7	122,3
september	153,4	##	80,5	136,1	111,3	151,9
oktober	168,4	##	98,6	145,1	116,6	163,1
november	169,6	##	82,7	120,0	93,3	136,7
december	154,1	##	84,3	117,3	98,7	129,4
1998						
januari	107,5	##	72,0	136,1	111,0	151,6
februari	105,4	##	90,5	129,6	104,5	144,8
maart	150,7	##	93,9	147,3	117,9	165,1
april	150,7	##	89,3	137,9	109,6	154,9
mei	132,4	##	76,2	125,0	96,2	142,1
juni	150,1	##	90,2	141,5	110,6	159,8
juli	119,9	##	67,7	110,2	77,0	129,9
augustus	113,8	##	59,7	112,8	80,4	131,9
september	95,8	##	92,0	141,4	107,3	161,3
oktober	142,2	##	97,2	135,5	106,6	152,3
november	164,7	##	89,8	124,5	91,4	143,6
december	135,9	##	84,6	116,4	82,4	136,0
1999						
januari	81,2	##	72,8	134,8	97,1	156,5
februari	71,1	##	80,3	127,8	97,0	145,6
maart	238,9	##	92,4	147,5	117,8	165,9
april	156,3	##	77,3	137,7	102,7	157,7
mei	130,1	##	59,8	118,6	88,7	135,7

België : bruto productie-indexen (1995=100) - vervolg en einde

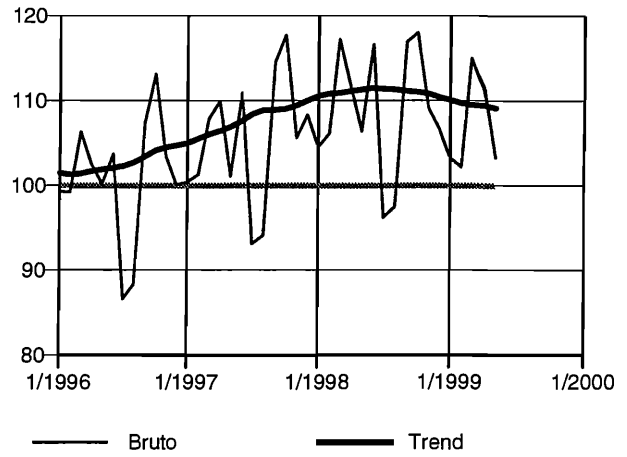
	Elektriciteit, gas, stoom en warm water (40)	Elektriciteit (40.1)	Gas (40.2)	Water (41)	Bouwnijverheid (45)	Bouwrijp maken van terreinen; bouwen; weg- en waterbouw (45.1-45.2)
1995	100,0	100,0	100,0	100,0	100,0	100,0
1996	104,2	102,8	110,0	101,5	100,5	101,0
1997	105,8	106,2	103,5	104,9	102,9	103,2
1998	113,3	112,6	115,4	110,4	104,8	101,8
1997						
juni	89,3	94,2	66,2	102,4	123,8	127,6
juli	83,5	89,2	56,4	97,2	60,7	57,6
augustus	90,1	95,4	65,1	117,8	103,6	107,1
september	96,7	101,7	73,4	105,3	129,4	133,6
oktober	112,7	113,7	107,9	109,5	129,5	131,6
november	116,7	116,4	117,7	103,8	102,7	104,3
december	124,1	117,0	156,2	105,1	80,7	78,4
1998						
januari	130,5	124,0	155,2	113,0	93,8	85,6
februari	115,3	111,2	130,6	103,9	104,8	101,7
maart	117,9	113,8	133,4	110,0	119,7	117,1
april	110,8	108,7	118,2	109,8	108,0	105,6
mei	101,4	106,8	79,3	118,0	110,8	110,9
juni	99,3	103,9	80,6	107,8	125,9	125,6
juli	96,0	99,9	79,8	111,4	60,2	53,5
augustus	98,7	104,5	75,3	113,4	109,2	110,6
september	106,5	110,4	90,4	106,3	126,8	125,9
oktober	119,9	118,5	124,8	115,4	124,8	123,0
november	126,4	120,1	150,4	105,3	97,3	91,4
december	137,9	130,3	167,3	110,5	76,4	71,1
1999						
januari	138,5	129,2	176,2	113,7	98,6	92,3
februari	118,7	116,0	129,1	102,8	88,7	79,7
maart	117,7	112,7	136,6	104,1	119,6	118,8
april	113,2	112,6	115,2	115,3	112,1	108,3
mei	104,4	110,9	77,4	112,8	104,4	101,9
<hr/>						
	Het bouwrijp maken van terreinen (45.1)	Burgerlijke en utiliteitsbouw; weg- en waterbouw (45.2)	Bouwinstallatie en afwerking van gebouwen (45.3-45.5)	Bouwinstallatie (45.3)	Afwerking van gebouwen (45.4)	Verhuur machines met bedieningspersoneel (45.5)
1995	--	--	100,0	--	--	--
1996	--	--	99,4	--	--	--
1997	--	--	102,3	--	--	--
1998	--	--	110,7	--	--	--
1997						
juni	--	--	116,3	--	--	--
juli	--	--	66,9	--	--	--
augustus	--	--	96,6	--	--	--
september	--	--	120,9	--	--	--
oktober	--	--	125,3	--	--	--
november	--	--	99,2	--	--	--
december	--	--	85,5	--	--	--
1998						
januari	--	--	110,3	--	--	--
februari	--	--	111,1	--	--	--
maart	--	--	124,8	--	--	--
april	--	--	113,0	--	--	--
mei	--	--	110,5	--	--	--
juni	--	--	126,5	--	--	--
juli	--	--	73,6	--	--	--
augustus	--	--	106,4	--	--	--
september	--	--	128,6	--	--	--
oktober	--	--	128,2	--	--	--
november	--	--	108,8	--	--	--
december	--	--	87,0	--	--	--
1999						
januari	--	--	111,4	--	--	--
februari	--	--	106,9	--	--	--
maart	--	--	121,0	--	--	--
april	--	--	119,6	--	--	--
mei	--	--	109,4	--	--	--

België : productie-indexen (1995=100)

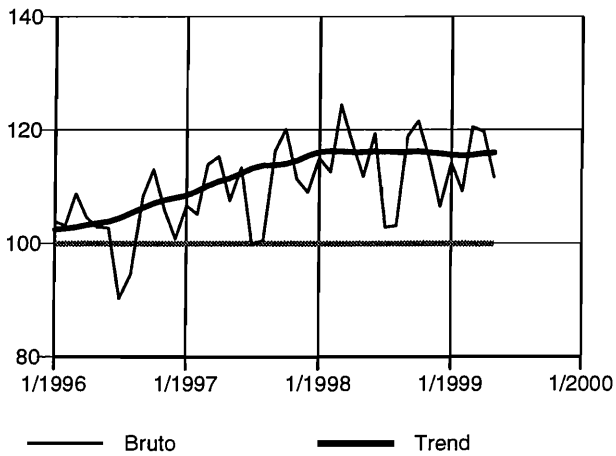
Totale industrie (10-45)



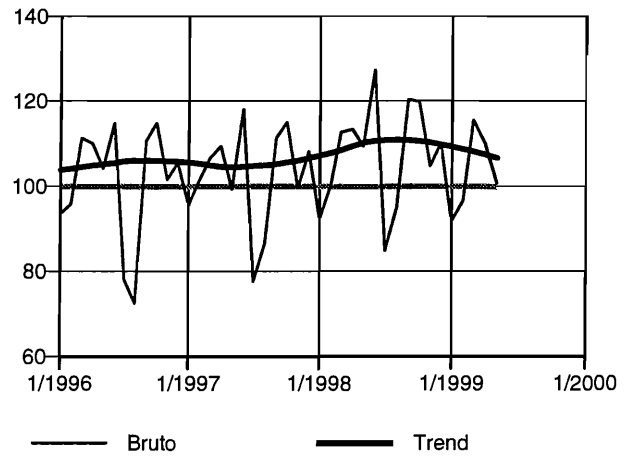
Totale industrie (zonder bouwnijverheid) (10-41)



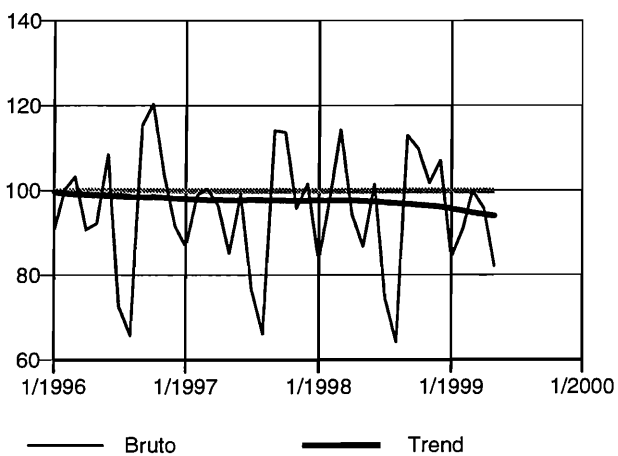
Intermediaire goederen



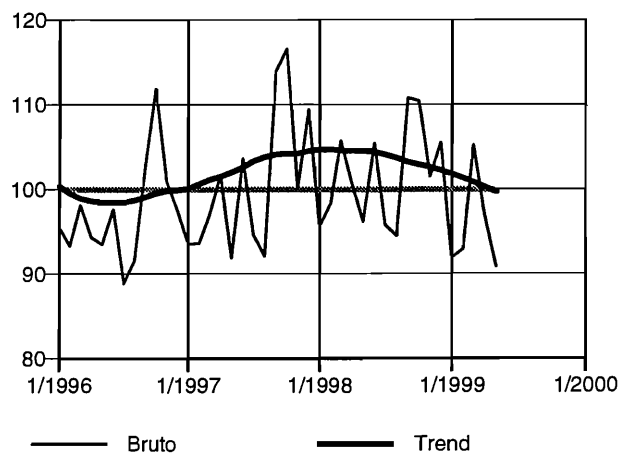
Investeringsgoederen



Duurzame consumptiegoederen

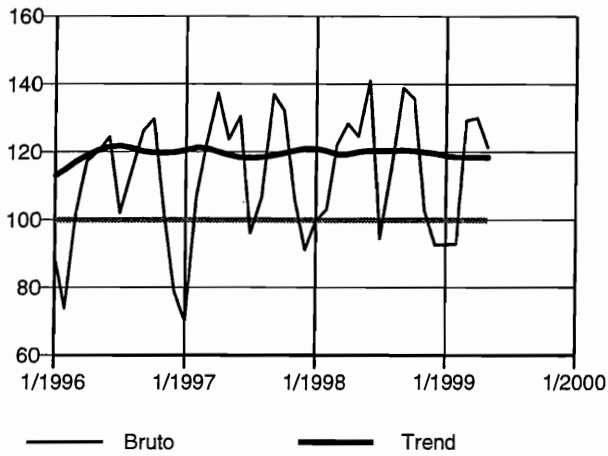


Niet-duurzame consumptiegoederen

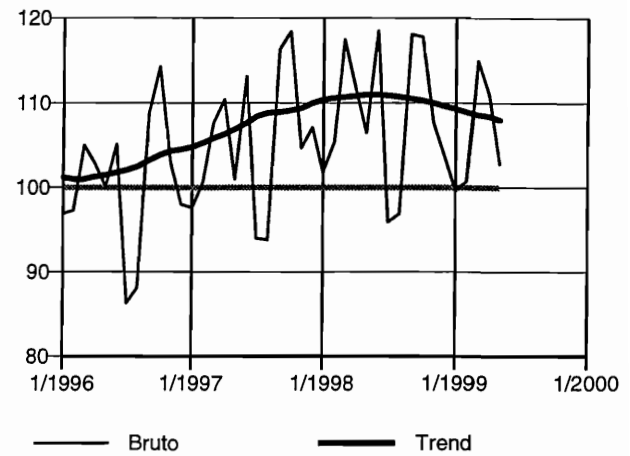


België : productie-indexen (1995=100) - vervolg

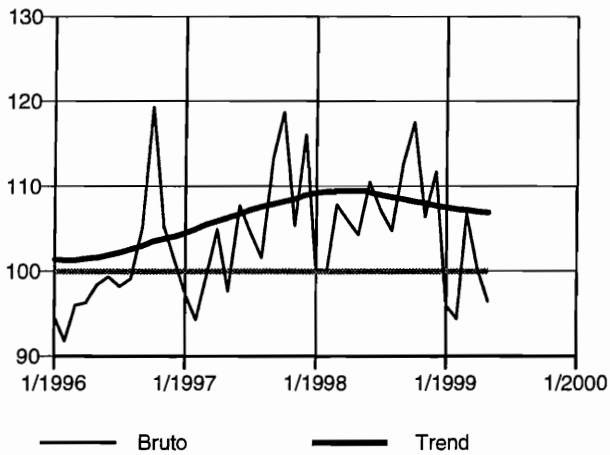
Winning van delfstoffen (10-14)



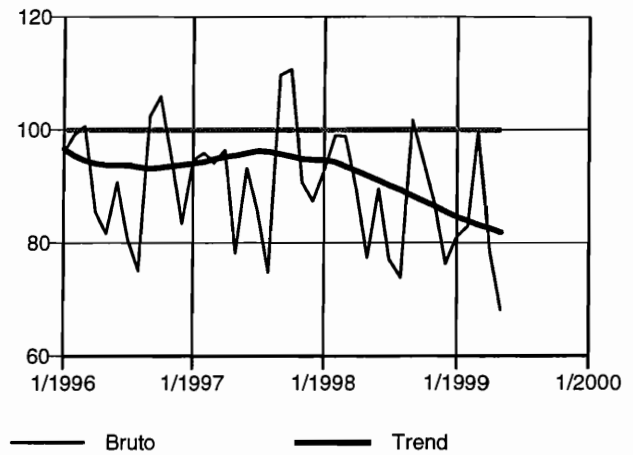
Industrie (15-37)



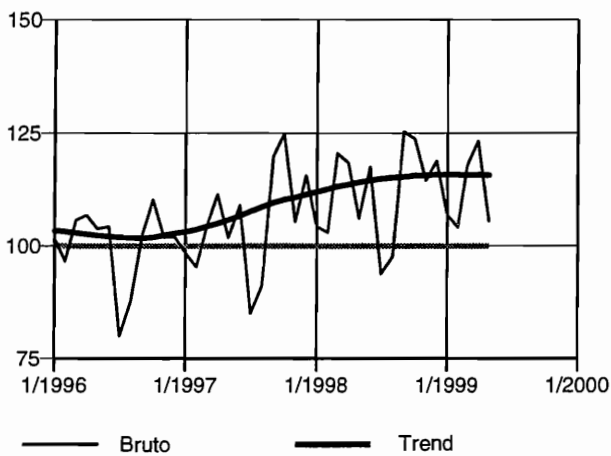
Voedings- en genotmiddelen (15-16)



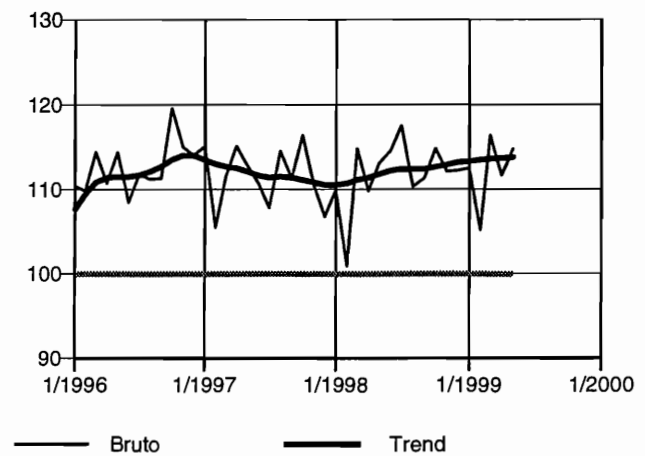
Textiel, kleding, leer en leerproducten (17-19)



Papier- en kartonnijverheid; uitgeverijen en drukkerijen (21-22)

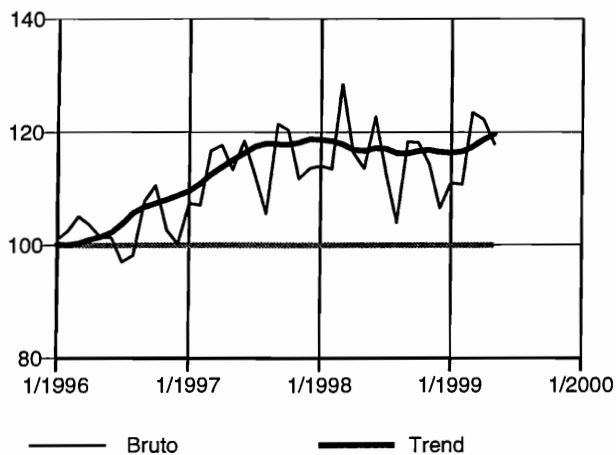


Cokes, geraffineerde aardolieproducten en splijt- en kweekstoffen (23)

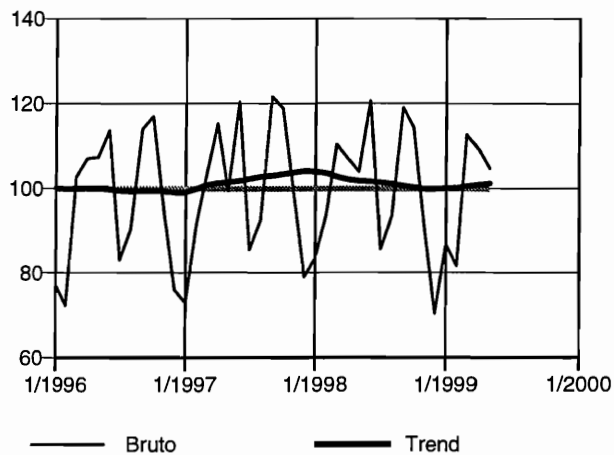


België : productie-indexen (1995=100) - vervolg

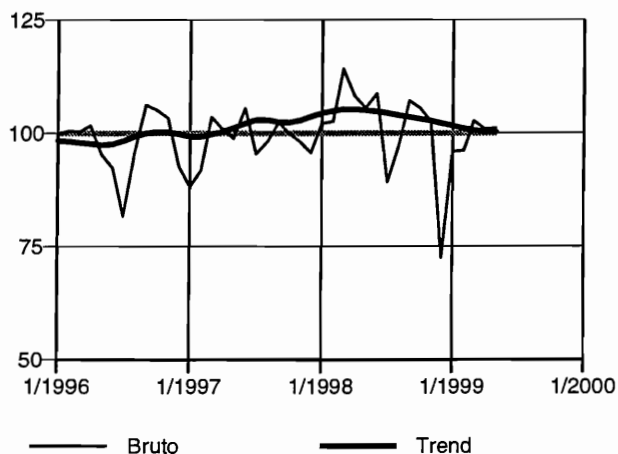
Chemische, rubber- en kunststofnijverheid (24-25)



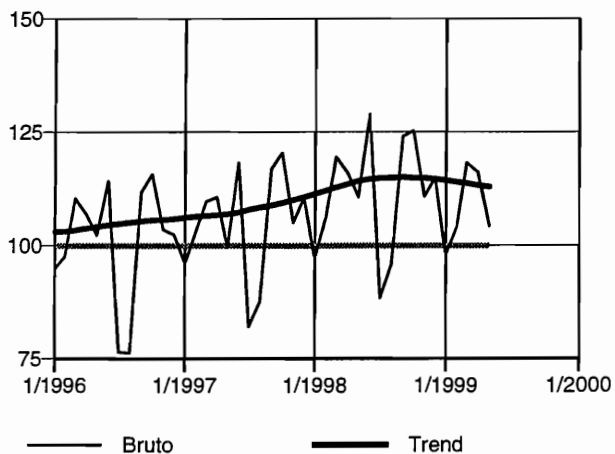
Niet-metaalhoudende minerale producten (26)



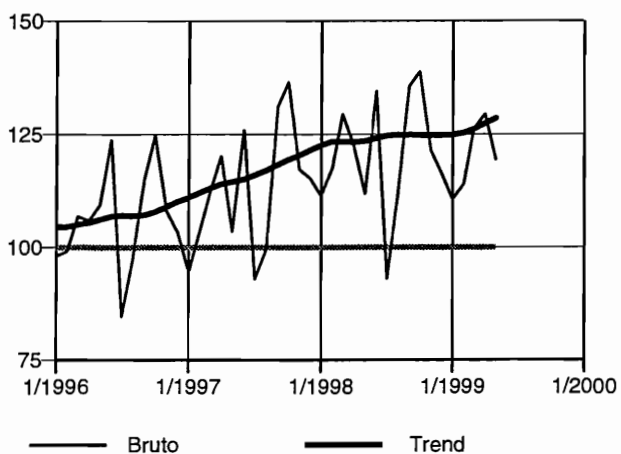
Metallurgie (27)



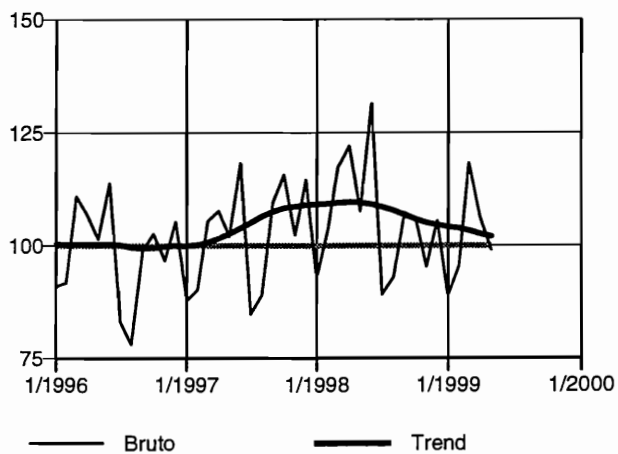
Metaalverwerking (28-35)



Producten van metaal (28)

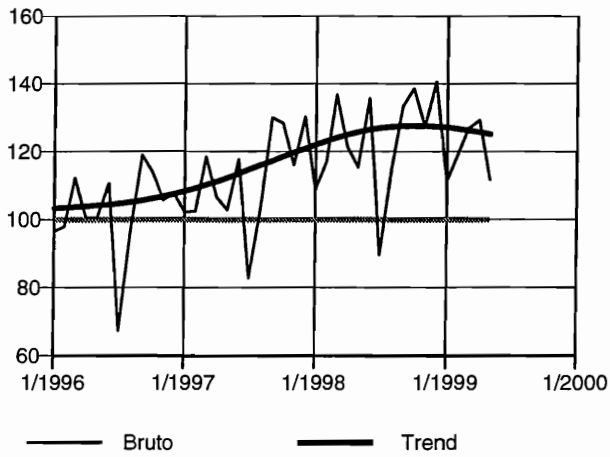


Machines, apparaten en werktuigen (29)

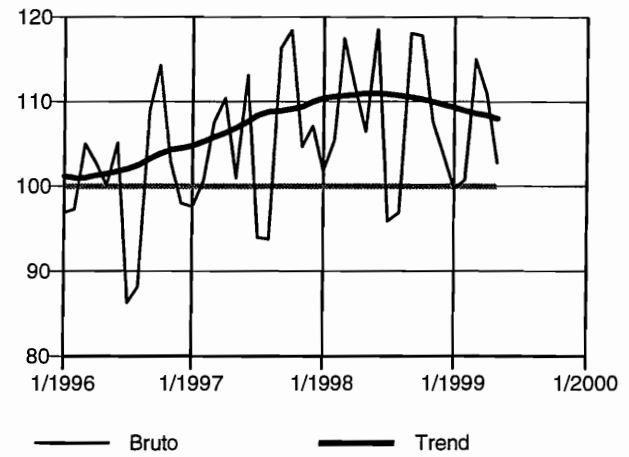


België : productie-indexen (1995=100) - vervolg en einde

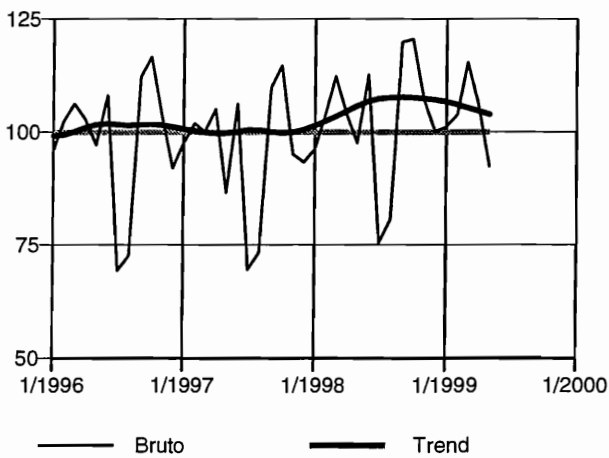
Elektrische en elektronische apparaten en instrumenten (30-33)



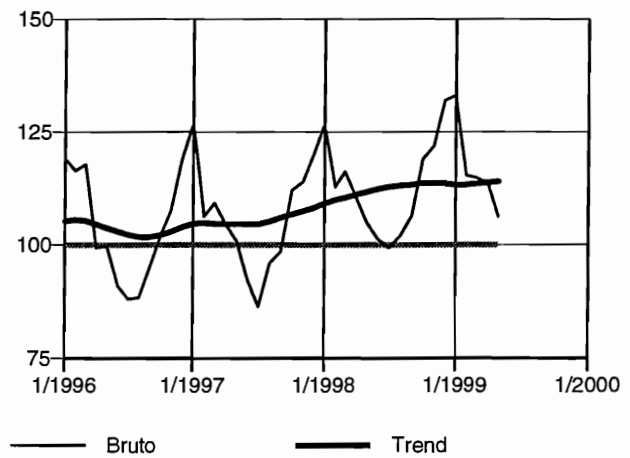
Transportmiddelen (34-35)



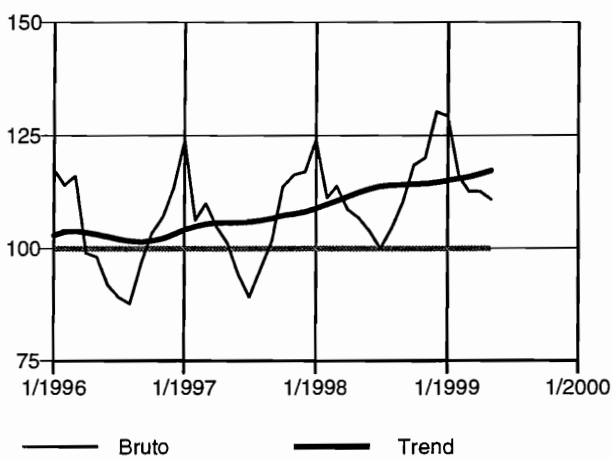
Meubels (36.1)



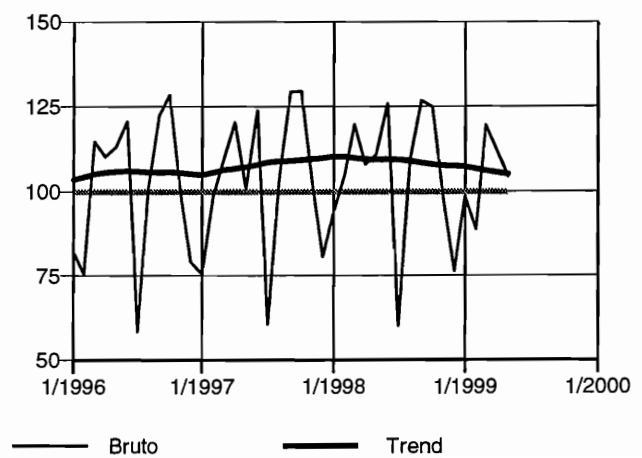
Elektriciteit, gas en water (40-41)



Elektriciteit (40.1)



Bouwnijverheid (45)



Vlaanderen : bruto productie-indexen (1995=100)

	Totale industrie (10-45)	Totale industrie (zonder bouwnijverheid) (10-41)	Intermediaire goederen	Energie	Intermediaire goederen, zonder energie	Investerings- goederen
1995	100,0	100,0	100,0	--	--	100,0
1996	101,2	101,2	103,7	--	--	101,8
1997	106,7	107,3	112,9	--	--	103,7
1998	110,5	111,4	118,2	--	--	109,3
1997						
juni	114,7	113,0	117,1	--	--	119,0
juli	91,6	96,7	104,3	--	--	82,5
augustus	96,9	95,9	104,2	--	--	87,4
september	119,4	117,5	119,4	--	--	114,4
oktober	123,0	121,8	124,7	--	--	120,6
november	106,4	107,2	113,3	--	--	100,7
december	105,2	110,0	112,5	--	--	107,6
1998						
januari	105,0	106,5	118,3	--	--	95,6
februari	108,7	108,8	115,8	--	--	104,7
maart	120,6	120,5	130,3	--	--	114,4
april	112,4	113,2	120,1	--	--	114,0
mei	109,1	108,7	114,8	--	--	112,8
juni	121,2	120,1	124,2	--	--	131,5
juli	92,5	98,1	106,6	--	--	85,3
augustus	101,2	99,6	108,1	--	--	95,4
september	120,8	119,6	123,1	--	--	121,7
oktober	121,4	120,7	126,5	--	--	119,2
november	108,7	111,0	118,5	--	--	105,6
december	104,8	110,1	112,1	--	--	111,5
1999						
januari	103,7	104,2	118,0	--	--	88,7
februari	102,6	104,8	114,4	--	--	95,7
maart	118,2	117,9	126,2	--	--	113,3
april	113,4	113,8	124,1	--	--	109,9
mei	105,7	105,9	117,5	--	--	100,7
	Duurzame consumptiegoederen	Niet-duurzame consumptiegoederen	Winning van delfstoffen (10-14)	Winning van steenkool, bruinkool en turf (10)	Overige winning van delfstoffen (14)	Industrie (15-37)
1995	100,0	100,0	100,0	100,0	100,0	100,0
1996	96,3	98,0	181,1	--	181,1	100,8
1997	94,8	103,0	243,2	--	243,2	107,1
1998	95,2	104,0	267,1	--	269,0	110,4
1997						
juni	98,1	104,7	277,6	--	277,6	113,9
juli	77,3	98,1	222,6	--	222,6	96,9
augustus	66,1	94,0	197,9	--	197,9	95,4
september	116,3	118,0	260,1	--	260,1	119,0
oktober	114,7	120,3	266,6	--	266,6	122,0
november	97,5	103,1	219,1	--	219,1	106,2
december	103,8	110,1	185,4	--	185,4	108,3
1998						
januari	83,5	98,0	237,1	--	238,8	104,3
februari	98,7	100,9	247,1	--	248,8	107,9
maart	113,4	107,4	306,7	--	308,9	119,6
april	93,3	104,2	313,6	--	315,8	113,3
mei	86,1	99,2	287,0	--	289,0	108,6
juni	100,8	107,4	300,9	--	303,0	120,5
juli	73,2	99,1	242,8	--	244,5	97,3
augustus	62,6	96,4	241,6	--	243,3	98,7
september	112,8	113,2	299,6	--	301,7	120,1
oktober	109,2	113,3	303,1	--	305,2	119,3
november	101,9	102,6	221,9	--	223,5	109,1
december	107,1	106,4	204,8	--	206,2	106,9
1999						
januari	83,2	93,6	217,5	--	220,5	100,7
februari	90,1	96,0	216,1	--	219,2	102,8
maart	99,4	109,2	266,3	--	268,2	117,0
april	93,0	101,0	303,9	--	308,2	112,9
mei	80,6	93,9	259,6	--	263,3	104,8

Vlaanderen : bruto productie-indexen (1995=100) - vervolg

	Voedings- en genotmiddelen (15-16)	Voedingsmiddelen en dranken (15)	Tabak (16)	Textiel (17)	Textiel en kleding (17-18)	Kleding en bont (18)
1995	100,0	100,0	100,0	100,0	100,0	100,0
1996	102,5	102,3	106,5	98,9	92,3	76,8
1997	108,7	108,1	122,7	108,4	94,6	66,0
1998	111,5	110,9	123,7	107,1	89,2	55,5
1997						
juni	110,8	109,8	135,9	109,2	94,7	64,8
juli	109,6	109,2	118,5	100,3	87,4	60,7
augustus	105,3	105,0	112,8	77,2	73,1	62,8
september	119,2	118,4	138,2	125,0	110,5	79,9
oktober	123,3	122,7	137,4	134,2	113,8	72,4
november	109,5	109,2	115,3	116,0	94,4	51,7
december	115,5	114,9	129,6	106,5	89,8	56,1
1998						
januari	103,6	103,0	118,2	114,3	94,3	57,2
februari	103,9	103,5	112,6	116,0	100,7	69,4
maart	110,6	110,0	126,0	117,5	100,4	66,6
april	110,7	110,2	121,7	110,8	91,7	56,1
mei	109,8	108,9	130,3	100,8	79,2	41,4
juni	115,0	114,1	138,1	110,4	90,0	52,8
juli	114,3	114,2	116,6	94,0	78,4	49,1
augustus	109,1	109,1	107,5	77,4	71,9	57,1
september	117,3	116,1	145,2	120,0	101,0	64,6
oktober	120,2	119,7	133,0	120,4	97,2	55,4
november	109,3	109,0	116,3	110,5	88,6	49,4
december	114,4	114,1	119,1	93,6	77,6	47,7
1999						
januari	99,5	99,1	106,3	106,1	83,3	44,7
februari	97,3	96,5	114,0	105,7	85,6	50,0
maart	110,3	108,6	150,5	125,5	103,4	62,5
april	105,1	104,7	111,4	106,1	80,8	39,6
mei	102,1	100,9	128,7	95,7	70,3	30,5
1997						
juni	128,0	115,3	104,9	117,2	100,1	111,7
juli	110,2	86,8	88,0	96,9	84,5	106,8
augustus	102,5	92,7	92,0	98,5	89,4	111,6
september	130,7	125,7	120,4	121,7	119,8	112,6
oktober	131,3	129,5	125,4	124,4	125,8	118,4
november	121,3	109,0	104,6	108,5	103,1	110,9
december	120,1	99,1	116,0	105,4	120,2	105,7
1998						
januari	112,7	110,2	101,9	115,2	96,6	112,9
februari	121,9	108,2	102,6	116,3	97,1	103,2
maart	129,2	122,2	119,9	127,4	116,9	117,9
april	109,5	120,7	118,8	125,2	116,4	111,9
mei	117,0	108,2	106,7	112,1	104,6	115,5
juni	138,4	123,1	117,4	126,8	113,7	118,2
juli	126,9	87,7	90,5	106,0	84,2	119,6
augustus	107,6	88,4	100,2	102,9	99,2	113,8
september	132,2	118,9	124,7	127,7	123,7	113,7
oktober	125,0	119,1	125,5	122,9	126,7	114,4
november	128,7	105,3	112,7	114,1	112,3	113,6
december	110,8	89,7	120,8	107,5	126,5	113,0
1999						
januari	118,8	103,6	103,2	113,9	98,9	112,7
februari	122,4	103,8	105,5	112,3	102,8	104,3
maart	135,7	124,8	116,6	125,2	113,2	116,2
april	122,0	120,6	127,3	122,9	129,3	112,9
mei	132,1	106,1	107,6	108,2	107,6	115,9
1997						
	Leer en schoeisel (19)	Hout en artikelen van hout, kurk, riet, vlechtwerk (20)	Papier en karton; uitgeverijen en drukkerijen (21-22)	Papier en karton (21)	Uitgeverijen, drukkerijen, reproductie opnamen (22)	Cokes, raffinage, splijt- en kweekstoffen (23)
1995	100,0	100,0	100,0	100,0	100,0	100,0
1996	105,3	100,7	99,3	98,5	99,6	114,7
1997	116,2	108,0	104,3	109,5	102,3	112,0
1998	121,6	108,4	111,8	117,0	109,8	113,9

Vlaanderen : bruto productie-indexen (1995=100) - vervolg

	Chemische nijverheid (24)	Rubber en kunststof (25)	Niet-metaalhoudende minerale producten (26)	Metallurgie (27)	Metaalverwerking (28-35)	Producten van metaal (28)
1995	100,0	100,0	100,0	100,0	100,0	100,0
1996	103,2	100,1	97,5	102,5	101,2	105,7
1997	117,9	108,0	102,9	110,9	105,6	109,8
1998	119,5	116,0	102,8	110,3	113,1	117,5
1997						
juni	118,3	120,7	126,8	121,2	117,9	124,7
juli	119,2	98,7	85,7	104,9	86,0	94,4
augustus	115,0	91,7	100,6	110,7	88,0	98,8
september	122,7	120,6	129,5	114,9	119,8	128,4
oktober	120,2	121,8	123,8	122,9	124,7	135,0
november	113,9	103,3	102,1	111,4	105,8	111,8
december	121,8	95,9	80,6	108,7	110,1	112,6
1998						
januari	119,6	113,8	81,8	114,9	99,7	108,1
februari	117,3	111,3	96,4	108,7	110,2	115,7
maart	135,0	128,0	115,3	120,7	121,7	124,9
april	120,0	122,4	112,1	113,1	116,6	117,8
mei	117,7	116,4	111,3	109,9	112,9	109,3
juni	124,4	132,9	127,2	115,0	131,6	129,8
juli	120,7	102,6	82,6	91,8	89,1	93,2
augustus	109,5	102,6	102,5	111,4	96,3	109,4
september	119,3	128,8	125,7	118,5	125,3	133,0
oktober	121,0	123,7	117,6	113,6	125,7	137,3
november	119,0	111,6	91,9	110,4	111,5	119,8
december	110,5	98,7	69,6	96,6	117,0	111,9
1999						
januari	114,6	114,9	84,5	111,6	96,1	105,6
februari	115,9	111,5	81,7	106,5	104,7	111,7
maart	131,4	120,4	115,0	121,0	116,0	122,5
april	129,8	126,0	114,1	107,5	115,6	126,0
mei	122,8	117,7	107,1	111,0	105,3	119,9

	Machines, apparaten en werktuigen (29)	Elektrische en elektronische apparaten (30-33)	Kantoomachines en computers (30)	Elektrische machines en apparaten (31)	Audio-, video- en telecommunicatie- apparatuur (32)	Medische apparatuur, precisie-instru- menten, etc. (33)
1995	100,0	100,0	100,0	100,0	100,0	100,0
1996	104,4	100,4	122,6	101,7	100,0	87,0
1997	109,5	109,8	141,5	113,5	107,2	93,1
1998	114,4	124,4	151,5	125,9	125,1	103,2
1997						
juni	126,3	112,6	209,5	119,9	103,6	88,7
juli	92,6	78,4	68,8	92,4	64,5	88,7
augustus	95,2	103,2	122,2	98,6	109,2	84,8
september	117,9	133,7	184,5	137,4	133,3	99,8
oktober	121,6	128,5	184,1	136,1	122,1	105,8
november	105,8	113,9	168,2	126,6	101,3	98,9
december	118,0	131,2	262,2	111,9	138,4	126,6
1998						
januari	101,1	110,7	121,9	115,8	107,0	100,2
februari	113,3	121,8	117,2	118,4	127,7	107,4
maart	131,1	140,7	179,9	131,8	151,1	112,4
april	129,3	122,7	148,1	131,5	117,4	100,8
mei	116,5	115,7	120,7	117,7	117,7	94,6
juni	144,3	137,6	268,7	130,5	137,9	114,4
juli	101,6	84,3	111,6	105,6	63,5	81,8
augustus	100,7	118,9	116,3	112,3	130,5	91,9
september	109,9	135,0	211,8	134,7	134,1	109,6
oktober	109,3	138,2	142,2	144,3	138,2	109,3
november	102,9	125,8	133,8	130,8	123,7	110,2
december	113,4	142,5	146,4	138,4	153,1	106,3
1999						
januari	91,6	111,3	111,9	119,4	111,3	79,4
februari	101,4	123,2	151,1	123,1	130,1	80,0
maart	122,9	123,9	204,3	123,7	125,8	84,3
april	116,3	126,5	154,0	132,6	125,2	95,3
mei	113,3	111,5	164,3	122,7	103,8	87,7

Vlaanderen bruto productie-indexen (1995=100) - vervolg en einde

	Transportmiddelen (34-35)	Auto's, aanhangwagens en opleggers (34)	Auto's (34.1)	Overige transportmiddelen (35)	Meubels; overige industrie (36)	Meubels (36.1)
1995	100,0	100,0	100,0	100,0	100,0	100,0
1996	97,9	98,9	98,7	89,3	92,1	98,8
1997	98,3	97,9	95,1	100,3	88,5	97,4
1998	102,1	101,6	96,1	104,7	87,3	102,0
1997						
juni	114,2	114,0	110,6	114,5	96,5	106,2
juli	84,1	83,5	81,7	88,7	70,9	71,2
augustus	67,6	65,3	62,5	85,3	62,6	74,5
september	106,2	104,7	100,7	117,0	104,0	112,4
oktober	118,5	117,7	113,8	124,2	105,5	117,6
november	96,9	97,1	93,8	94,2	89,6	97,0
december	88,8	85,6	80,6	112,9	86,9	95,6
1998						
januari	86,9	86,6	81,8	87,8	80,8	98,2
februari	97,7	96,1	90,5	109,5	89,7	104,4
maart	102,2	101,5	94,3	106,6	97,2	111,0
april	105,0	104,4	98,3	109,3	89,9	103,8
mei	110,3	110,4	107,0	107,7	83,3	97,0
juni	121,5	121,9	116,0	116,0	94,3	112,2
juli	84,0	83,6	78,0	85,6	68,5	73,4
augustus	72,0	68,5	63,6	100,5	63,0	79,2
september	122,0	123,7	118,5	105,8	105,3	119,7
oktober	119,0	119,7	113,6	112,1	100,0	120,0
november	101,5	100,0	94,3	112,9	90,6	107,1
december	103,3	103,2	97,9	102,8	85,1	98,7
1999						
januari	83,4	82,0	73,7	93,8	76,3	99,9
februari	90,3	86,7	79,5	119,6	79,3	103,8
maart	103,6	102,8	97,1	108,3	95,7	116,4
april	102,4	101,1	92,1	111,0	88,8	103,6
mei	89,5	89,5	80,4	88,1	77,6	91,6
	Recuperatie van recycleerbaar afval (37)	Elektriciteit, gas en water (40-41)	Elektriciteit, gas, stoom en warm water (40)	Elektriciteit (40.1)	Water (41)	Bouwnijverheid (45)
1995	100,0	100,0	100,0	100,0	100,0	100,0
1996	106,2	102,3	102,6	101,6	101,2	101,0
1997	112,7	105,5	105,9	106,1	104,0	103,1
1998	114,2	117,4	121,0	121,8	101,9	105,5
1997						
juni	120,5	96,2	94,0	97,4	105,8	122,9
juli	95,0	89,6	86,9	90,6	101,6	66,2
augustus	95,8	97,6	93,1	96,5	117,2	101,9
september	124,6	95,5	93,3	95,7	105,2	128,2
oktober	132,2	114,6	117,0	118,2	104,5	128,8
november	106,8	114,0	117,4	117,3	99,4	102,6
december	101,2	127,0	132,9	130,0	101,5	81,5
1998						
januari	120,4	127,5	133,6	129,8	100,6	96,7
februari	114,3	114,8	119,9	117,8	92,9	107,2
maart	130,6	125,3	129,7	129,0	106,3	120,2
april	122,0	107,0	109,0	107,2	98,5	107,8
mei	109,5	105,1	103,7	107,6	111,6	110,5
juni	124,5	109,9	112,2	117,5	99,9	125,6
juli	93,0	102,8	102,9	106,7	102,5	65,2
augustus	98,7	106,2	105,5	110,5	109,3	108,2
september	126,9	109,4	111,7	115,1	99,7	125,9
oktober	119,6	131,3	137,8	140,0	102,6	124,1
november	110,1	128,5	135,3	132,6	98,8	97,1
december	101,2	141,4	150,7	147,9	100,4	78,5
1999						
januari	118,7	141,0	150,9	146,4	101,0	100,6
februari	113,5	124,2	132,5	133,0	90,8	91,7
maart	136,0	123,9	128,3	126,7	105,0	118,5
april	121,3	117,0	120,2	120,9	103,1	111,0
mei	107,4	113,9	114,9	121,4	108,1	103,9

Wallonië : bruto productie-indexen (1995=100)

	Totale industrie (10-45)	Totale industrie (zonder bouwnijverheid (10-41))	Intermediaire goederen	Energie	Intermediaire goederen, zonder energie	Investerings- goederen
1995	100,0	100,0	100,0	--	--	100,0
1996	103,0	103,4	103,5	--	--	87,0
1997	105,9	105,4	106,5	--	--	86,6
1998	108,2	107,9	107,1	--	--	98,6
1997						
juni	115,5	110,8	110,5	--	--	96,6
juli	84,4	92,9	94,4	--	--	67,9
augustus	98,6	94,3	96,3	--	--	73,5
september	119,8	113,9	114,1	--	--	98,0
oktober	119,7	114,6	113,2	--	--	98,7
november	106,6	106,1	108,1	--	--	88,4
december	101,6	106,8	100,9	--	--	100,6
1998						
januari	101,3	104,8	108,1	--	--	83,8
februari	105,6	106,1	107,6	--	--	88,3
maart	117,9	116,0	113,7	--	--	111,1
april	112,6	111,9	113,9	--	--	106,2
mei	108,8	106,0	108,4	--	--	91,7
juni	120,3	116,2	113,2	--	--	115,4
juli	86,3	95,0	97,0	--	--	74,8
augustus	102,6	98,1	96,6	--	--	90,3
september	120,8	116,3	113,9	--	--	108,4
oktober	120,1	116,0	112,7	--	--	114,6
november	107,7	108,6	108,0	--	--	95,8
december	95,3	100,6	92,5	--	--	103,2
1999						
januari	101,5	102,3	103,6	--	--	91,1
februari	95,9	99,2	98,2	--	--	89,0
maart	113,5	108,8	107,4	--	--	100,8
april	111,5	109,7	112,2	--	--	102,7
mei	107,4	105,7	109,2	--	--	92,3

	Duurzame consumptiegoederen	Niet-duurzame consumptiegoederen	Winning van delfstoffen (10-14)	Winning van steenkool, bruinkool en turf (10)	Overige winning van delfstoffen (14)	Industrie (15-37)
1995	100,0	100,0	100,0	100,0	100,0	100,0
1996	91,9	103,5	92,0	96,3	91,5	103,5
1997	91,2	103,8	91,1	104,9	89,6	105,7
1998	91,8	105,1	91,3	102,4	89,8	109,5
1997						
juni	104,0	107,9	103,8	106,0	103,6	115,0
juli	73,0	97,3	75,5	85,7	74,3	94,6
augustus	56,9	95,8	89,7	94,7	89,1	93,8
september	90,5	111,0	114,3	111,7	114,6	115,1
oktober	106,6	117,5	108,3	106,4	108,5	115,4
november	82,6	101,6	86,6	91,9	86,0	105,1
december	79,1	120,4	74,7	85,4	73,5	107,8
1998						
januari	88,5	97,9	77,0	93,0	75,7	102,9
februari	94,6	101,7	79,5	88,4	78,2	107,2
maart	105,6	110,7	92,2	114,2	90,5	120,4
april	96,3	96,8	98,2	115,5	96,6	112,7
mei	83,9	97,7	97,4	100,2	96,1	106,7
juni	99,4	112,0	113,3	117,3	111,7	122,0
juli	69,7	92,8	70,9	73,3	69,9	96,0
augustus	66,7	99,1	93,4	86,8	92,4	98,4
september	107,1	115,4	111,1	116,8	109,5	119,3
oktober	101,7	114,7	107,4	121,8	105,7	120,5
november	86,8	108,4	81,9	100,9	80,4	109,7
december	101,6	114,0	73,5	101,2	71,9	98,8
1999						
januari	95,6	98,1	71,8	98,3	70,2	103,9
februari	84,3	97,9	72,1	112,7	70,1	100,3
maart	114,3	106,3	105,1	131,3	103,1	113,5
april	98,8	97,5	101,0	114,3	99,3	111,3
mei	77,4	96,6	98,7	101,1	97,3	107,6

Wallonië : bruto productie-indexen (1995=100) - vervolg

	Voedings- en genotmiddelen (15-16)	Voedingsmiddelen en dranken (15)	Tabak (16)	Textiel (17)	Textiel en kleding (17-18)	Kleding en bont (18)
1995	100,0	100,0	##	100,0	100,0	100,0
1996	104,7	104,7	##	99,9	94,1	77,4
1997	105,4	105,4	##	109,4	93,9	55,8
1998	105,0	105,0	##	123,4	99,1	46,4
1997						
juni	108,3	108,2	##	120,4	103,9	63,2
juli	99,1	99,1	##	91,2	80,8	54,5
augustus	104,5	104,5	##	88,0	78,5	54,3
september	106,5	106,5	##	127,7	116,8	87,9
oktober	118,8	118,9	##	135,3	111,2	53,3
november	101,9	101,7	##	112,7	88,0	29,7
december	132,3	132,6	##	110,7	92,2	47,4
1998						
januari	98,7	98,6	##	126,1	101,4	47,7
februari	97,6	97,7	##	131,7	108,9	57,2
maart	108,1	108,1	##	140,7	116,2	60,8
april	98,2	98,2	##	131,9	100,4	36,2
mei	96,8	96,7	##	114,8	87,3	31,4
juni	109,6	109,6	##	139,2	112,0	52,9
juli	95,0	95,0	##	90,9	73,5	35,3
augustus	105,0	105,0	##	100,2	84,9	48,3
september	111,5	111,5	##	137,4	119,4	73,7
oktober	121,1	121,3	##	133,2	99,0	30,7
november	106,7	106,5	##	126,8	96,6	35,0
december	112,3	112,4	##	107,9	89,9	48,3
1999						
januari	94,8	94,7	##	113,7	90,8	41,8
februari	94,8	94,9	##	109,4	83,4	32,6
maart	107,8	107,8	##	120,3	99,6	52,5
april	94,0	93,9	##	109,2	79,9	26,3
mei	89,8	89,7	##	97,1	70,3	21,9
Leer en schoeisel (19) Hout en artikelen van hout, kurk, riet, vlechtwerk (20) Papier en karton; uitgeverijen en drukkerijen (21-22) Papier en karton (21) Uitgeverijen, drukkerijen, reproductie opnamen (22) Cokes, raffinage, splijt- en kweekstoffen (23)						
1995	##	100,0	100,0	100,0	100,0	100,0
1996	##	93,8	104,3	105,9	101,8	102,8
1997	##	104,4	110,4	114,2	104,6	103,2
1998	##	122,3	116,1	122,0	108,1	91,5
1997						
juni	##	123,1	110,2	114,4	103,9	98,3
juli	##	78,0	96,9	101,2	90,5	96,6
augustus	##	88,1	92,6	97,9	84,8	98,1
september	##	124,7	121,5	126,0	114,7	100,6
oktober	##	129,5	127,1	130,2	122,4	104,2
november	##	103,7	110,6	113,8	105,7	101,3
december	##	105,5	112,7	110,6	115,7	103,8
1998						
januari	##	107,3	120,0	132,9	104,9	88,9
februari	##	108,8	112,7	126,0	97,3	83,1
maart	##	122,9	125,2	135,3	112,8	92,5
april	##	126,8	120,8	128,9	110,4	91,1
mei	##	121,6	108,6	119,3	95,8	92,4
juni	##	158,1	119,3	128,0	108,5	89,8
juli	##	94,9	100,2	114,1	84,5	96,8
augustus	##	104,5	96,0	92,5	97,9	87,7
september	##	145,9	134,6	127,8	138,9	90,1
oktober	##	140,7	121,5	126,1	114,6	99,0
november	##	129,0	122,8	123,8	119,7	92,4
december	##	107,7	112,0	109,4	112,7	95,3
1999						
januari	##	117,4	123,8	130,1	115,2	81,8
februari	##	117,5	113,3	131,8	93,0	81,9
maart	##	123,7	132,7	147,8	115,0	95,7
april	##	137,2	129,0	146,5	109,6	79,1
mei	##	123,7	116,0	131,5	98,6	80,7

Wallonië : bruto productie-indexen (1995=100) - vervolg

	Chemische nijverheid (24)	Rubber en kunststof (25)	Niet-metaalhoudende minerale producten (26)	Metallurgie (27)	Metaalverwerking (28-35)	Producten van metaal (28)
1995	100,0	100,0	100,0	100,0	100,0	100,0
1996	103,2	99,7	95,9	95,3	106,4	107,7
1997	105,5	114,2	99,5	87,7	111,0	118,5
1998	103,3	108,1	98,6	95,4	122,4	126,3
1997						
juni	114,7	123,7	118,2	91,1	125,7	124,7
juli	104,9	107,7	88,0	88,9	85,1	81,4
augustus	92,6	93,9	88,6	86,8	91,9	97,5
september	115,2	132,3	117,0	92,7	119,7	138,2
oktober	112,1	136,1	117,2	76,8	123,3	133,2
november	109,9	121,7	97,7	87,5	110,1	136,0
december	103,2	113,4	78,8	84,3	119,0	115,9
1998						
januari	101,5	100,5	86,7	91,4	107,4	122,3
februari	105,5	108,0	93,2	100,5	114,1	123,4
maart	111,8	117,1	108,3	112,4	134,4	139,4
april	97,5	114,2	104,6	108,1	129,5	132,3
mei	101,2	101,5	99,2	106,3	115,9	118,1
juni	110,7	116,6	116,6	107,3	143,7	145,5
juli	99,0	105,3	92,1	92,5	91,7	86,1
augustus	92,9	89,9	87,4	83,5	110,2	120,8
september	104,5	119,6	116,4	98,4	135,3	140,2
oktober	103,4	122,0	115,8	101,3	141,1	141,9
november	102,1	113,9	92,4	98,7	123,3	123,8
december	110,0	88,7	70,7	44,9	123,2	122,0
1999						
januari	102,1	99,8	91,0	80,1	122,4	125,5
februari	93,7	113,2	83,2	88,5	114,2	117,3
maart	101,4	125,8	112,4	85,7	130,1	135,6
april	101,1	111,7	105,7	98,3	135,2	139,1
mei	103,6	110,4	105,4	94,4	132,3	141,8
Machines, apparaten en werktuigen (29)						
1995	100,0	100,0	100,0	100,0	100,0	100,0
1996	89,5	110,3	100,4	112,5	115,1	95,3
1997	98,2	119,1	82,3	123,8	119,0	94,8
1998	109,2	119,9	347,1	124,9	82,2	114,7
1997						
juni	114,4	134,7	60,3	139,2	135,9	110,7
juli	77,1	95,3	99,3	102,3	45,1	87,3
augustus	86,7	106,3	64,7	102,7	181,7	82,1
september	106,1	119,3	63,0	126,5	90,7	99,4
oktober	116,6	131,4	122,4	136,0	159,9	92,7
november	107,1	122,4	71,2	127,1	114,1	102,8
december	108,4	128,6	90,9	135,5	79,2	120,1
1998						
januari	94,2	106,2	294,0	117,8	76,1	65,3
februari	104,0	102,2	363,9	110,4	68,5	79,5
maart	112,8	120,9	229,0	129,1	76,8	104,7
april	130,9	114,8	326,4	118,4	78,6	115,2
mei	110,4	115,7	369,7	123,6	87,5	91,4
juni	131,9	130,7	262,4	142,1	83,8	100,8
juli	81,8	107,1	195,5	108,8	75,9	114,7
augustus	96,5	100,5	464,1	104,8	70,6	93,5
september	120,1	126,7	459,1	130,0	80,7	133,5
oktober	121,0	139,8	457,0	134,8	99,1	182,9
november	99,1	139,4	254,5	144,6	86,2	142,6
december	108,2	135,0	489,8	134,4	102,6	152,5
1999						
januari	100,2	114,7	289,4	129,5	61,7	73,2
februari	102,9	110,3	535,2	120,0	59,9	90,0
maart	120,0	142,3	68,1	156,1	104,8	94,5
april	106,5	142,5	273,8	157,1	97,4	98,5
mei	90,5	114,9	192,2	123,7	72,1	95,6
Elektrische en elektronische apparaten (30-33)						
1995	100,0	100,0	100,0	100,0	100,0	100,0
1996	89,5	110,3	100,4	112,5	115,1	95,3
1997	98,2	119,1	82,3	123,8	119,0	94,8
1998	109,2	119,9	347,1	124,9	82,2	114,7
1997						
juni	114,4	134,7	60,3	139,2	135,9	110,7
juli	77,1	95,3	99,3	102,3	45,1	87,3
augustus	86,7	106,3	64,7	102,7	181,7	82,1
september	106,1	119,3	63,0	126,5	90,7	99,4
oktober	116,6	131,4	122,4	136,0	159,9	92,7
november	107,1	122,4	71,2	127,1	114,1	102,8
december	108,4	128,6	90,9	135,5	79,2	120,1
1998						
januari	94,2	106,2	294,0	117,8	76,1	65,3
februari	104,0	102,2	363,9	110,4	68,5	79,5
maart	112,8	120,9	229,0	129,1	76,8	104,7
april	130,9	114,8	326,4	118,4	78,6	115,2
mei	110,4	115,7	369,7	123,6	87,5	91,4
juni	131,9	130,7	262,4	142,1	83,8	100,8
juli	81,8	107,1	195,5	108,8	75,9	114,7
augustus	96,5	100,5	464,1	104,8	70,6	93,5
september	120,1	126,7	459,1	130,0	80,7	133,5
oktober	121,0	139,8	457,0	134,8	99,1	182,9
november	99,1	139,4	254,5	144,6	86,2	142,6
december	108,2	135,0	489,8	134,4	102,6	152,5
1999						
januari	100,2	114,7	289,4	129,5	61,7	73,2
februari	102,9	110,3	535,2	120,0	59,9	90,0
maart	120,0	142,3	68,1	156,1	104,8	94,5
april	106,5	142,5	273,8	157,1	97,4	98,5
mei	90,5	114,9	192,2	123,7	72,1	95,6
Audio-, video- en telecommunicatie-apparatuur (32)						
1995	100,0	100,0	100,0	100,0	100,0	100,0
1996	89,5	110,3	100,4	112,5	115,1	95,3
1997	98,2	119,1	82,3	123,8	119,0	94,8
1998	109,2	119,9	347,1	124,9	82,2	114,7
1997						
juni	114,4	134,7	60,3	139,2	135,9	110,7
juli	77,1	95,3	99,3	102,3	45,1	87,3
augustus	86,7	106,3	64,7	102,7	181,7	82,1
september	106,1	119,3	63,0	126,5	90,7	99,4
oktober	116,6	131,4	122,4	136,0	159,9	92,7
november	107,1	122,4	71,2	127,1	114,1	102,8
december	108,4	128,6	90,9	135,5	79,2	120,1
1998						
januari	94,2	106,2	294,0	117,8	76,1	65,3
februari	104,0	102,2	363,9	110,4	68,5	79,5
maart	112,8	120,9	229,0	129,1	76,8	104,7
april	130,9	114,8	326,4	118,4	78,6	115,2
mei	110,4	115,7	369,7	123,6	87,5	91,4
juni	131,9	130,7	262,4	142,1	83,8	100,8
juli	81,8	107,1	195,5	108,8	75,9	114,7
augustus	96,5	100,5	464,1	104,8	70,6	93,5
september	120,1	126,7	459,1	130,0	80,7	133,5
oktober	121,0	139,8	457,0	134,8	99,1	182,9
november	99,1	139,4	254,5	144,6	86,2	142,6
december	108,2	135,0	489,8	134,4	102,6	152,5
1999						
januari	100,2	114,7	289,4	129,5	61,7	73,2
februari	102,9	110,3	535,2	120,0	59,9	90,0
maart	120,0	142,3	68,1	156,1	104,8	94,5
april	106,5	142,5	273,8	157,1	97,4	98,5
mei	90,5	114,9	192,2	123,7	72,1	95,6
Medische apparatuur, precisie-instrumenten, etc. (33)						
1995	100,0	100,0	100,0	100,0	100,0	100,0
1996	89,5	110,3	100,4	112,5	115,1	95,3
1997	98,2	119,1	82,3	123,8	119,0	94,8
1998	109,2	119,9	347,1	124,9	82,2	114,7

Wallonië : bruto productie-indexen (1995=100) - vervolg en einde

	Transportmiddelen (34-35)	Auto's, aanhangwagens en opleggers (34)	Auto's (34.1)	Overige transportmiddelen (35)	Meubels; overige industrie (36)	Meubels (36.1)
1995	100,0	100,0	##	100,0	100,0	100,0
1996	111,7	113,8	##	101,3	94,1	92,6
1997	107,7	105,2	##	118,1	92,4	87,7
1998	127,4	128,2	##	119,0	98,5	95,2
1997						
juni	124,5	124,6	##	123,0	110,4	103,5
juli	83,2	89,6	##	54,1	77,2	72,1
augustus	80,7	75,6	##	102,7	60,7	58,3
september	117,2	113,2	##	133,8	95,6	93,0
oktober	114,6	112,9	##	121,0	115,2	112,2
november	88,7	84,4	##	106,7	92,4	91,9
december	118,1	102,6	##	186,0	90,8	85,5
1998						
januari	106,9	105,8	##	109,0	90,7	85,9
februari	120,9	122,4	##	108,3	100,6	95,4
maart	150,3	154,0	##	124,9	113,8	111,1
april	134,1	134,9	##	125,1	105,0	97,5
mei	115,8	114,2	##	120,8	94,9	91,2
juni	154,9	158,0	##	132,5	112,5	106,7
juli	88,3	92,4	##	62,7	77,0	71,7
augustus	117,2	114,1	##	130,3	73,3	72,0
september	144,3	145,2	##	134,5	114,0	111,4
oktober	150,2	152,3	##	133,3	108,4	108,8
november	124,4	123,2	##	126,9	92,8	89,9
december	122,5	122,2	##	120,2	100,0	101,5
1999						
januari	136,9	139,0	##	122,0	95,9	94,0
februari	119,6	119,8	##	114,3	91,3	84,6
maart	123,2	113,9	##	171,5	110,6	104,0
april	142,0	143,5	##	129,5	106,7	103,4
mei	162,3	168,9	##	125,7	92,5	88,6
Recuperatie van recycleerbaar afval (37)						
1995	100,0	100,0	100,0	100,0	100,0	100,0
1996	153,9	104,9	105,6	105,1	102,5	101,3
1997	175,1	106,9	105,9	106,2	110,0	107,4
1998	185,1	104,1	102,2	100,5	110,3	109,0
1997						
juni	182,1	91,1	87,5	89,8	102,7	132,6
juli	160,1	87,6	84,1	87,1	98,7	53,4
augustus	151,6	97,6	91,0	93,9	118,7	114,1
september	184,4	107,6	106,0	109,7	112,6	141,0
oktober	195,1	111,5	107,9	107,9	122,7	138,2
november	169,6	114,1	115,3	115,1	110,3	108,1
december	173,9	108,0	105,0	99,2	117,5	82,2
1998						
januari	192,4	118,8	120,4	116,3	113,3	88,1
februari	184,0	105,9	105,4	102,4	107,4	103,6
maart	210,3	100,7	97,9	93,5	109,7	124,6
april	194,9	111,4	111,6	110,8	110,9	114,6
mei	178,4	104,8	102,9	105,8	110,9	118,7
juni	200,5	91,3	85,5	85,9	110,2	135,3
juli	168,1	94,8	89,8	90,9	111,1	53,7
augustus	163,0	98,0	94,2	96,5	110,1	118,9
september	194,5	104,1	102,6	104,1	108,8	137,0
oktober	192,7	97,8	93,9	90,0	110,4	134,8
november	175,1	108,4	108,7	103,7	107,1	104,2
december	168,0	113,8	113,6	107,1	114,1	75,2
1999						
januari	186,7	100,4	97,2	106,9	111,4	98,6
februari	171,0	99,0	97,6	94,0	103,5	83,6
maart	187,3	88,7	81,0	90,8	113,8	130,7
april	186,3	104,6	103,3	101,8	108,5	118,1
mei	158,0	99,0	95,6	97,1	110,5	113,4
Elektriciteit, gas en stoom en warm water (40)						
1995	100,0	100,0	100,0	100,0	100,0	100,0
1996	153,9	104,9	105,6	105,1	102,5	101,3
1997	175,1	106,9	105,9	106,2	110,0	107,4
1998	185,1	104,1	102,2	100,5	110,3	109,0
1997						
juni	182,1	91,1	87,5	89,8	102,7	132,6
juli	160,1	87,6	84,1	87,1	98,7	53,4
augustus	151,6	97,6	91,0	93,9	118,7	114,1
september	184,4	107,6	106,0	109,7	112,6	141,0
oktober	195,1	111,5	107,9	107,9	122,7	138,2
november	169,6	114,1	115,3	115,1	110,3	108,1
december	173,9	108,0	105,0	99,2	117,5	82,2
1998						
januari	192,4	118,8	120,4	116,3	113,3	88,1
februari	184,0	105,9	105,4	102,4	107,4	103,6
maart	210,3	100,7	97,9	93,5	109,7	124,6
april	194,9	111,4	111,6	110,8	110,9	114,6
mei	178,4	104,8	102,9	105,8	110,9	118,7
juni	200,5	91,3	85,5	85,9	110,2	135,3
juli	168,1	94,8	89,8	90,9	111,1	53,7
augustus	163,0	98,0	94,2	96,5	110,1	118,9
september	194,5	104,1	102,6	104,1	108,8	137,0
oktober	192,7	97,8	93,9	90,0	110,4	134,8
november	175,1	108,4	108,7	103,7	107,1	104,2
december	168,0	113,8	113,6	107,1	114,1	75,2
1999						
januari	186,7	100,4	97,2	106,9	111,4	98,6
februari	171,0	99,0	97,6	94,0	103,5	83,6
maart	187,3	88,7	81,0	90,8	113,8	130,7
april	186,3	104,6	103,3	101,8	108,5	118,1
mei	158,0	99,0	95,6	97,1	110,5	113,4
Water (41)						
1995	100,0	100,0	100,0	100,0	100,0	100,0
1996	153,9	104,9	105,6	105,1	102,5	101,3
1997	175,1	106,9	105,9	106,2	110,0	107,4
1998	185,1	104,1	102,2	100,5	110,3	109,0
1997						
juni	182,1	91,1	87,5	89,8	102,7	132,6
juli	160,1	87,6	84,1	87,1	98,7	53,4
augustus	151,6	97,6	91,0	93,9	118,7	114,1
september	184,4	107,6	106,0	109,7	112,6	141,0
oktober	195,1	111,5	107,9	107,9	122,7	138,2
november	169,6	114,1	115,3	115,1	110,3	108,1
december	173,9	108,0	105,0	99,2	117,5	82,2
1998						
januari	192,4	118,8	120,4	116,3	113,3	88,1
februari	184,0	105,9	105,4	102,4	107,4	103,6
maart	210,3	100,7	97,9	93,5	109,7	124,6
april	194,9	111,4	111,6	110,8	110,9	114,6
mei	178,4	104,8	102,9	105,8	110,9	118,7
juni	200,5	91,3	85,5	85,9	110,2	135,3
juli	168,1	94,8	89,8	90,9	111,1	53,7
augustus	163,0	98,0	94,2	96,5	110,1	118,9
september	194,5	104,1	102,6	104,1	108,8	137,0
oktober	192,7	97,8	93,9	90,0	110,4	134,8
november	175,1	108,4	108,7	103,7	107,1	104,2
december	168,0	113,8	113,6	107,1	114,1	75,2
1999						
januari	186,7	100,4	97,2	106,9	111,4	98,6
februari	171,0	99,0	97,6	94,0	103,5	83,6
maart	187,3	88,7	81,0	90,8	113,8	130,7
april	186,3	104,6	103,3	101,8	108,5	118,1
mei	158,0	99,0	95,6	97,1	110,5	113,4

Brussel : bruto productie-indexen (1995=100)

	Totale industrie (10-45)	Totale industrie (zonder bouwnijverheid (10-41))	Intermediaire goederen	Energie	Intermediaire goederen, zonder energie	Investerings- goederen
1995	100,0	100,0	100,0	--	--	100,0
1996	98,5	99,4	110,2	--	--	97,9
1997	95,5	96,5	110,8	--	--	87,7
1998	99,2	101,5	123,3	--	--	85,5
1997						
juni	102,8	100,0	102,4	--	--	107,2
juli	66,1	73,5	88,0	--	--	56,7
augustus	86,5	84,6	96,5	--	--	72,1
september	100,0	95,7	102,1	--	--	83,9
oktober	104,8	100,9	121,7	--	--	73,1
november	93,5	93,9	118,9	--	--	69,0
december	103,0	113,0	132,0	--	--	102,8
1998						
januari	94,7	96,3	134,5	--	--	62,1
februari	95,7	96,0	126,8	--	--	70,2
maart	108,9	109,3	129,5	--	--	97,0
april	102,8	104,7	125,8	--	--	94,3
mei	93,9	92,7	115,2	--	--	79,0
juni	104,5	102,9	121,9	--	--	92,8
juli	80,7	92,5	106,2	--	--	84,4
augustus	91,8	90,4	100,8	--	--	81,8
september	107,8	106,4	120,8	--	--	93,1
oktober	111,0	111,5	131,8	--	--	100,7
november	100,1	105,1	128,7	--	--	85,9
december	99,6	110,5	138,0	--	--	85,8
1999						
januari	87,7	87,9	98,8	--	--	112,0
februari	96,5	101,7	134,9	--	--	86,3
maart	100,2	99,3	103,6	--	--	113,5
april	109,3	110,5	141,0	--	--	100,1
mei	89,7	89,4	103,0	--	--	86,1
	Duurzame consumptiegoederen	Niet-duurzame consumptiegoederen	Winning van delfstoffen (10-14)	Winning van steenkol, bruinkool en turf (10)	Overige winning van delfstoffen (14)	Industrie (15-37)
1995	100,0	100,0	--	--	100,0	100,0
1996	98,6	87,3	--	--	--	97,7
1997	97,1	85,1	--	--	--	95,0
1998	105,4	85,2	--	--	--	98,3
1997						
juni	110,2	90,9	--	--	--	105,1
juli	48,0	71,1	--	--	--	72,8
augustus	87,7	79,7	--	--	--	83,9
september	91,6	98,0	--	--	--	98,6
oktober	88,4	95,9	--	--	--	99,6
november	68,7	81,5	--	--	--	89,8
december	73,2	97,8	--	--	--	107,6
1998						
januari	68,8	77,7	--	--	--	85,6
februari	104,1	77,9	--	--	--	89,5
maart	145,1	90,0	--	--	--	105,4
april	112,0	84,1	--	--	--	102,7
mei	106,9	72,9	--	--	--	91,9
juni	121,0	84,0	--	--	--	104,9
juli	93,1	79,2	--	--	--	92,2
augustus	94,1	82,8	--	--	--	89,9
september	102,1	98,3	--	--	--	108,6
oktober	119,4	90,6	--	--	--	108,0
november	105,8	89,9	--	--	--	98,8
december	93,2	95,5	--	--	--	102,2
1999						
januari	74,1	72,4	--	--	--	95,3
februari	93,0	68,5	--	--	--	97,0
maart	105,8	82,4	--	--	--	112,5
april	125,6	73,3	--	--	--	109,5
mei	75,4	64,8	--	--	--	88,3

Brussel : bruto productie-indexen (1995=100) - vervolg

	Voedings- en genotmiddelen (15-16)	Voedingsmiddelen en dranken (15)	Tabak (16)	Textiel (17)	Textiel en kleding (17-18)	Kleding en bont (18)
1995	100,0	100,0	##	100,0	100,0	100,0
1996	82,3	96,6	##	91,6	63,9	55,1
1997	83,2	98,6	##	56,3	48,1	43,9
1998	84,3	98,2	##	58,7	41,4	35,4
1997						
juni	85,5	91,8	##	54,2	38,4	33,3
juli	81,0	87,3	##	56,2	58,3	55,4
augustus	73,8	82,4	##	49,4	84,7	86,8
september	86,7	102,4	##	63,5	76,5	74,8
oktober	91,2	113,6	##	61,6	48,8	43,6
november	89,2	116,6	##	46,0	20,3	14,3
december	104,9	140,5	##	45,3	27,5	22,6
1998						
januari	79,0	93,2	##	54,5	43,2	38,5
februari	76,3	88,2	##	68,6	48,1	41,0
maart	88,3	102,9	##	69,2	38,8	29,8
april	82,4	93,8	##	58,3	28,0	19,6
mei	73,3	82,0	##	53,2	22,2	14,0
juni	76,5	83,8	##	56,0	35,3	28,8
juli	73,3	78,6	##	51,8	44,8	41,0
augustus	75,9	84,1	##	62,0	71,8	70,7
september	86,0	98,8	##	67,0	77,0	75,6
oktober	98,0	116,9	##	59,5	31,4	23,4
november	96,1	121,9	##	57,7	32,6	25,2
december	106,5	134,2	##	47,3	24,2	17,7
1999						
januari	73,0	85,2	##	39,8	23,0	18,3
februari	74,5	88,5	##	47,6	26,3	20,6
maart	89,5	106,5	##	46,8	27,3	21,5
april	79,1	92,0	##	48,4	26,6	20,8
mei	74,7	83,7	##	33,7	18,9	14,9
<hr/>						
	Leer en schoeisel (19)	Hout en artikelen van hout, kurk, riet, vlechtwerk (20)	Papier en karton; uitgeverijen en drukkerijen (21-22)	Papier en karton (21)	Uitgeverijen, drukkerijen, reproductie opnamen (22)	Cokes, raffinage, splijt- en kweekstoffen (23)
1995	100,0	100,0	100,0	100,0	100,0	--
1996	80,4	85,8	99,9	100,9	99,8	--
1997	80,0	70,2	101,8	109,1	101,2	--
1998	78,8	69,1	106,7	111,1	106,4	--
1997						
juni	69,3	81,1	119,9	129,4	119,1	--
juli	64,8	35,6	60,3	100,9	57,0	--
augustus	73,3	52,5	84,2	97,0	83,1	--
september	84,6	81,4	116,7	112,4	117,1	--
oktober	90,4	77,3	119,6	125,9	119,1	--
november	65,1	59,9	101,8	104,7	101,5	--
december	56,4	67,0	119,3	95,9	121,2	--
1998						
januari	78,3	62,8	94,7	105,5	93,7	--
februari	106,3	73,1	91,6	107,4	90,1	--
maart	106,3	90,5	116,5	114,7	116,9	--
april	89,4	63,3	112,8	117,0	112,5	--
mei	52,7	72,5	100,7	114,7	99,3	--
juni	59,7	87,0	114,9	125,4	114,0	--
juli	41,8	29,8	99,1	106,5	98,5	--
augustus	84,2	48,7	87,6	100,7	86,4	--
september	85,6	66,7	115,6	122,2	115,1	--
oktober	95,8	85,9	118,3	114,2	119,0	--
november	71,9	77,2	111,0	108,6	111,4	--
december	74,0	72,0	118,4	97,3	120,9	--
1999						
januari	68,5	50,0	101,8	99,7	102,2	--
februari	76,4	56,8	87,6	97,4	86,7	--
maart	81,8	68,5	105,2	119,3	103,9	--
april	51,9	46,5	99,4	103,8	99,1	--
mei	6,7	41,4	84,8	102,3	83,0	--

Brussel : bruto productie-indexen (1995=100) - vervolg

	Chemische nijverheid (24)	Rubber en kunststof (25)	Niet-metaalhoudende minerale producten (26)	Metallurgie (27)	Metaalverwerking (28-35)	Producten van metaal (28)
1995	100,0	100,0	##	100,0	100,0	100,0
1996	113,0	92,1	##	147,8	98,7	110,0
1997	115,1	80,6	##	120,1	93,4	129,5
1998	109,2	82,9	##	122,0	88,9	136,7
1997						
juni	113,7	89,7	##	174,3	111,2	142,5
juli	111,5	48,6	##	17,3	62,3	109,5
augustus	104,9	80,9	##	163,9	76,6	112,1
september	115,8	73,1	##	148,6	91,6	139,8
oktober	130,4	89,2	##	66,5	84,2	163,2
november	112,8	103,2	##	125,5	82,9	124,4
december	121,9	93,1	##	117,1	106,0	145,3
1998						
januari	110,6	74,7	##	88,8	67,1	118,5
februari	108,3	86,7	##	139,4	76,2	123,3
maart	117,3	81,4	##	209,6	101,3	153,4
april	122,7	80,8	##	142,9	97,3	145,6
mei	113,5	79,4	##	141,6	82,9	124,0
juni	112,0	79,3	##	91,9	96,6	156,9
juli	108,6	45,4	##	63,6	84,6	112,4
augustus	95,1	63,4	##	102,3	81,4	122,3
september	116,6	79,7	##	111,8	98,3	152,8
oktober	104,5	94,5	##	139,5	103,7	147,6
november	106,3	118,6	##	117,8	87,2	133,8
december	95,8	111,4	##	115,8	91,1	150,7
1999						
januari	97,8	73,2	##	163,5	83,0	125,2
februari	106,2	71,8	##	103,6	85,0	129,8
maart	105,0	81,8	##	175,7	110,4	139,7
april	99,9	68,8	##	84,4	100,8	139,9
mei	118,5	65,1	##	134,1	85,5	122,0

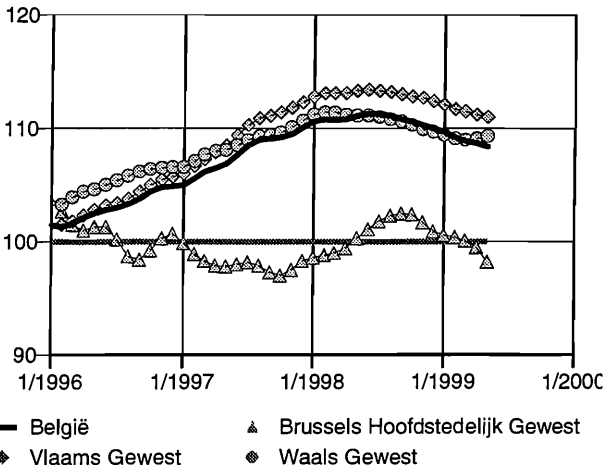
	Machines, apparaten en werktuigen (29)	Elektrische en elektronische apparaten (30-33)	Kantoorcomputers en computers (30)	Elektrische machines en apparaten (31)	Audio-, video- en telecommunicatie- apparatuur (32)	Medische apparatuur, precisie-instru- menten, etc. (33)
1995	100,0	100,0	##	100,0	100,0	100,0
1996	79,1	105,3	##	113,8	85,8	100,9
1997	49,6	116,6	##	127,7	93,7	124,9
1998	26,2	117,8	##	119,3	74,8	157,7
1997						
juni	54,1	134,3	##	135,8	111,6	133,2
juli	44,9	105,2	##	100,0	67,1	113,9
augustus	36,2	92,1	##	108,7	70,1	117,6
september	45,6	113,9	##	130,1	115,1	103,6
oktober	48,5	117,9	##	126,0	94,6	121,5
november	42,4	129,2	##	172,6	86,7	141,3
december	104,2	121,2	##	132,9	96,7	156,0
1998						
januari	22,0	87,7	##	96,9	65,5	117,6
februari	25,2	100,4	##	87,9	113,1	121,4
maart	30,0	137,2	##	117,2	120,1	145,8
april	28,9	123,9	##	110,7	88,6	161,2
mei	27,5	110,6	##	117,5	67,7	149,4
juni	30,6	125,1	##	126,7	89,2	162,0
juli	23,6	108,6	##	111,7	52,5	143,3
augustus	20,1	103,9	##	90,1	47,0	171,6
september	30,7	132,5	##	154,7	86,3	145,3
oktober	22,7	142,2	##	154,7	68,8	165,8
november	22,7	106,5	##	98,4	65,8	165,9
december	30,7	135,1	##	165,3	33,2	243,1
1999						
januari	20,3	96,7	##	72,1	91,9	130,7
februari	18,9	93,6	##	84,1	76,6	113,7
maart	55,0	118,3	##	114,8	127,0	124,7
april	27,9	122,3	##	120,8	86,6	181,0
mei	24,7	101,1	##	89,7	74,5	117,3

Brussel : bruto productie-indexen (1980=100) - vervolg en einde

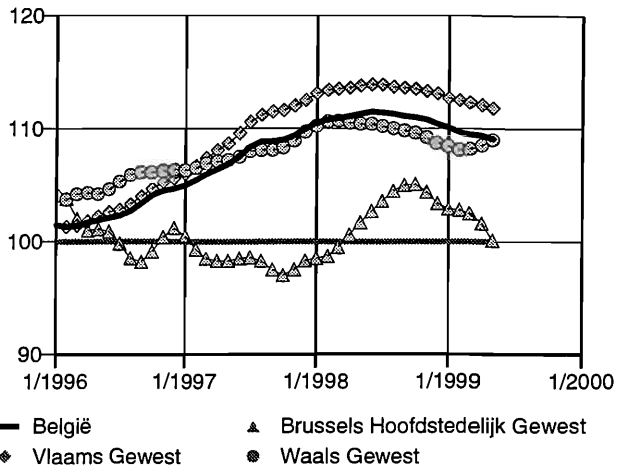
	Transportmiddelen (34-35)	Auto's, aanhangwagens en opleggers (34)	Auto's (34.1)	Overige transportmiddelen (35)	Meubels; overige industrie (36)	Meubels (36.1)
1995	##	##	##	100,0	100,0	100,0
1996	##	##	##	102,1	96,4	97,2
1997	##	##	##	74,5	95,9	84,0
1998	##	##	##	84,4	140,1	134,5
1997						
juni	##	##	##	74,2	115,2	114,0
juli	##	##	##	54,8	37,5	18,4
augustus	##	##	##	59,3	80,9	80,5
september	##	##	##	49,7	88,2	86,0
oktober	##	##	##	23,5	78,1	43,4
november	##	##	##	138,7	72,2	52,3
december	##	##	##	98,1	69,0	48,7
1998						
januari	##	##	##	21,2	69,2	66,5
februari	##	##	##	38,9	116,4	121,0
maart	##	##	##	207,0	177,8	152,2
april	##	##	##	73,6	139,7	126,5
mei	##	##	##	72,3	132,4	129,5
juni	##	##	##	131,5	153,4	139,7
juli	##	##	##	30,7	145,2	138,5
augustus	##	##	##	101,5	133,5	139,4
september	##	##	##	52,9	150,6	149,9
oktober	##	##	##	77,1	176,6	163,7
november	##	##	##	119,4	157,0	155,0
december	##	##	##	87,6	129,7	133,2
1999						
januari	##	##	##	112,8	145,7	153,1
februari	##	##	##	49,6	152,8	157,0
maart	##	##	##	76,5	124,9	110,8
april	##	##	##	89,1	198,6	172,1
mei	##	##	##	84,8	166,1	165,9
<hr/>						
	Recuperatie van recycleerbaar afval (37)	Elektriciteit, gas en water (40-41)	Elektriciteit, gas, stoom en warm water (40)	Elektriciteit (40.1)	Water (41)	Bouwnijverheid (45)
1995	100,0	100,0	100,0	100,0	100,0	100,0
1996	118,1	105,6	107,2	100,9	101,0	95,6
1997	123,9	102,2	102,4	99,7	101,4	92,3
1998	169,9	113,5	110,6	99,7	121,3	92,4
1997						
juni	121,2	80,6	74,8	92,1	96,9	110,6
juli	107,5	76,0	71,4	101,9	88,9	44,5
augustus	112,5	87,0	76,0	98,1	118,1	91,6
september	113,5	84,4	79,3	91,3	98,7	112,2
oktober	161,6	105,8	106,4	102,8	103,8	115,6
november	132,7	109,5	111,6	98,5	103,6	91,9
december	156,2	133,3	145,7	123,2	98,4	73,5
1998						
januari	175,8	136,1	138,7	101,5	128,5	89,8
februari	167,5	120,2	122,2	103,2	114,6	94,5
maart	155,7	123,6	126,5	111,0	115,2	107,5
april	176,8	112,2	108,2	85,9	123,0	96,9
mei	175,8	95,9	82,5	89,4	132,7	97,1
juni	200,5	95,7	88,4	105,4	115,7	109,2
juli	158,9	93,5	82,7	89,0	123,1	45,5
augustus	143,2	92,3	81,6	95,5	121,7	95,8
september	176,2	98,4	93,2	99,3	112,5	111,8
oktober	168,7	124,8	120,4	110,5	136,6	109,2
november	168,1	128,5	134,4	98,5	112,0	84,8
december	172,2	141,5	149,1	108,2	120,1	67,0
1999						
januari	231,7	57,6	34,1	101,8	129,3	87,2
februari	254,6	119,7	121,1	103,6	114,3	81,4
maart	222,4	50,8	34,6	111,4	95,6	102,6
april	277,6	113,6	106,0	86,3	135,7	105,7
mei	145,0	92,9	81,9	89,8	125,7	90,6

Gewesten : productie-indexen - trend (1995=100)

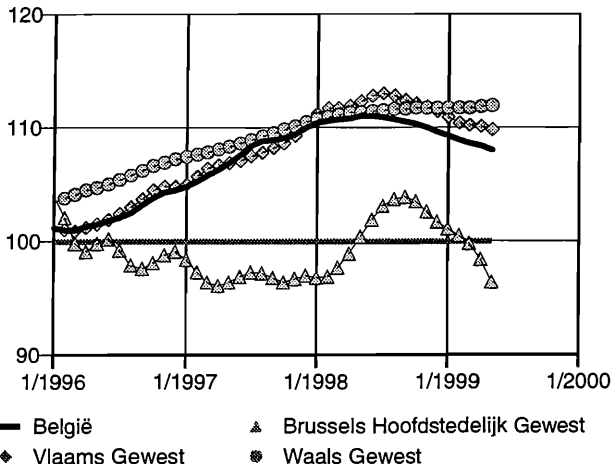
Totale industrie (10-45)



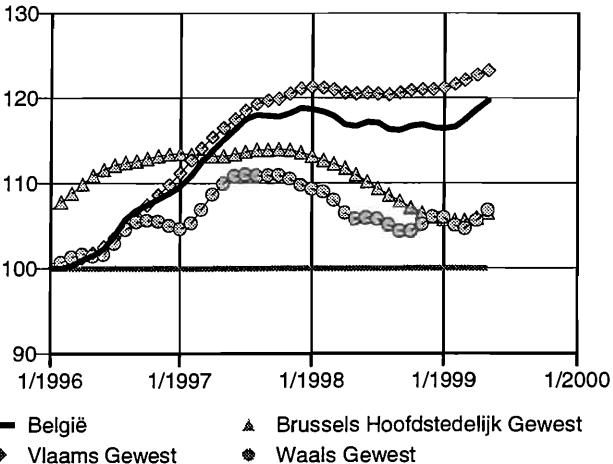
Totale industrie (zonder bouwnijverheid) (10-41)



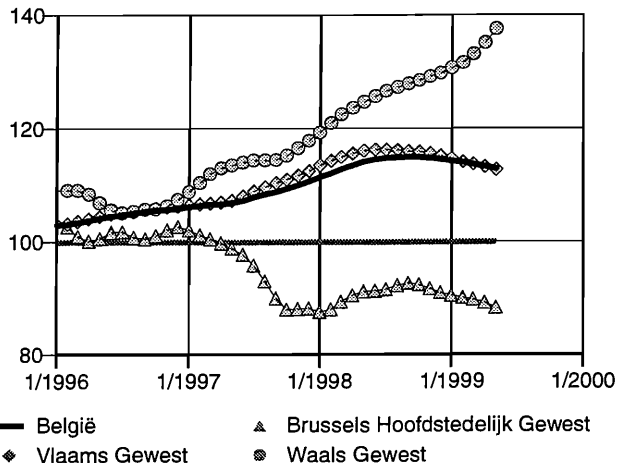
Industrie (15-37)



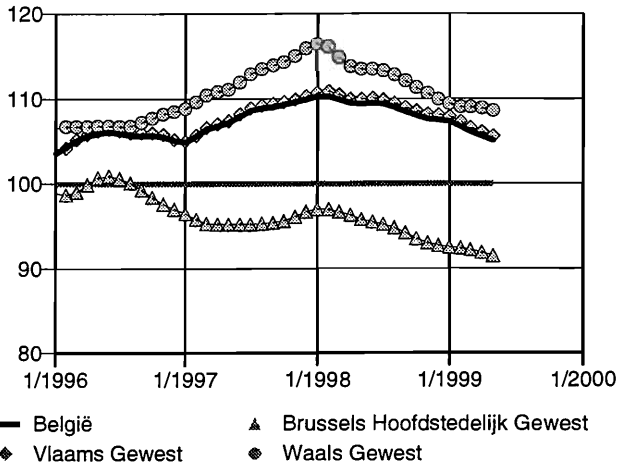
Chemische, rubber- en kunststofnijverheid (24-25)



Metaalverwerking (28-35)



Bouwnijverheid (45)



Methodologische toelichting bij de afzetprijnsindexen binnenlandse markt (voorheen: productieprijsindexen)

Vanaf juni 1998 is de Europese Verordening inzake Kortetermijnstatistieken in werking getreden. De Verordening verplicht de lidstaten een aantal indicatoren te berekenen, waaronder afzetprijnsindexen, en ze bepaalt nauwkeurig aan welke eisen qua eenheid van waarneming, reikwijdte, detail, tijdigheid,... die indicatoren moeten voldoen.

Voor de vroegere productieprijsindexen heeft dit een aantal gevolgen:

- de benaming '*productieprijsindexen (prijs betaald aan producent, binnenlandse markt)*' wordt vervangen door de officiële benaming van de Verordening: **afzetprijnsindexen binnenlandse markt**; voorlopig zijn dit de enige afzetprijzen waarover België beschikt, maar de Verordening legt ook de berekening op van 'afzetprijnsindexen buitenlandse markt' en 'afzetprijnsindexen' (binnenlandse en buitenlandse markten samen);
- volgens de Verordening inzake Kortetermijnstatistieken en volgens een oudere verplichting die al van december 1993 stamt, moeten de afzetprijnsindexen geleverd worden in de activiteitennomenclatuur **Nace Rev.1**; om hieraan te voldoen, werden in de NIS-publicaties de voorheen gebruikte codes (Nace-70) omgezet in Nace Rev.1-codes; omdat nog niets veranderd werd aan het systeem van enquêteren en berekenen, zijn er tussen de oude en de nieuwe nomenclatuur discontinuïteiten die op dit moment niet op te lossen zijn; als gevolg daarvan konden een aantal reeksen niet verdergezet worden, en zijn een aantal nieuwe reeksen voorlopig nog leeg; als de berekeningsmethodologie aan de nieuwe nomenclatuur wordt aangepast, zal alles beschikbaar zijn;
- alle inlichtingen over de manier waarop specifieke Nace-70 codes werden omgezet in Nace Rev.1, kunt u krijgen bij de **Eenheid Conjunctuurindicatoren van het NIS**:
 tel. ++ (32) (0)2/548 6571
 ++ (32) (0)2/548 6594
 fax ++ (32) (0)2/548 6572
- de berekening zelf van de afzetprijnsindexen binnenlandse markt, aan de hand van een maandelijkse enquête, gebeurt door de **Dienst voor het Indexcijfer van het Ministerie van Economische Zaken** (tel. 02/206 49 51 of 02/206 50 09); voor meer inlichtingen over de *concrete cijfers* en over de *huidige methodologie* kunt u bij hen terecht;
- in de toekomst zal, om aan de verplichtingen van de Verordening te voldoen, de methodologie van de **afzetprijnsindexen binnenlandse markt** volledig herzien moeten worden, en zullen ook **afzetprijnsindexen buitenlandse markt** en **globale afzetprijnsindexen** berekend moeten worden; dit impliceert onder andere een meer recent basisjaar, een nieuw wegingenschema, een vernieuwde korf van typeproducten en een actualisering van het aangeversbestand; voor meer inlichtingen over de voorziene hervormingen kunt u de Eenheid Conjunctuurindicatoren contacteren.

Afzetprijsexindexen binnenlandse markt (1980=100)

	Totale industrie (zonder bouwnijverheid (10-41))	Intermediaire goederen	Energie	Intermediaire goederen, zonder energie	Investerings- goederen	Consumptiegoederen
1995	137,8	125,6	101,7	--	162,8	152,1
1996	138,6	125,7	106,8	--	163,8	154,2
1997	141,0	127,6	109,6	--	163,8	158,4
1998	139,3	125,6	103,1	--	163,8	156,5
1997						
juni	140,5	126,4	107,8	--	163,7	159,2
juli	141,5	128,2	109,7	--	163,7	159,2
augustus	142,7	130,0	113,2	--	163,8	159,4
september	142,6	129,4	111,4	--	163,8	160,1
oktober	142,4	129,3	111,4	--	163,8	159,7
november	142,1	129,0	110,7	--	163,8	159,5
december	141,1	127,9	107,8	--	163,8	158,3
1998						
januari	140,4	126,6	104,8	--	163,8	158,3
februari	140,5	126,7	104,0	--	163,9	158,5
maart	140,3	126,7	103,2	--	163,9	157,7
april	141,0	128,4	106,0	--	163,9	156,9
mei	141,0	128,3	106,3	--	164,0	157,0
juni	140,1	127,0	104,4	--	164,0	156,6
juli	140,0	126,9	105,2	--	164,0	156,5
augustus	139,2	125,7	103,1	--	163,6	156,3
september	138,5	124,7	102,5	--	163,6	155,7
oktober	137,7	123,8	101,7	--	163,6	155,1
november	136,7	122,4	100,1	--	163,6	154,4
december	135,8	120,4	96,0	--	163,6	155,3
1999						
januari	135,3	119,5	97,3	--	163,6	155,0
februari	135,1	119,0	96,5	--	163,5	155,8
maart	135,6	120,3	99,5	--	163,3	155,3
april	137,1	122,5	103,5	--	163,5	155,6
mei	137,6	123,5	105,0	--	163,3	155,8

	Duurzame consumptiegoederen	Niet-duurzame consumptiegoederen	Winning van delfstoffen (10-14)	Overige winning van delfstoffen (14)	Winning van steen (14.1)	Winning van zand en klei (14.2)
1995	--	--	--	190,6	--	--
1996	--	--	--	194,9	--	--
1997	--	--	139,1	198,2	--	--
1998	--	--	140,6	201,6	--	--
1997						
juni	--	--	139,4	198,9	--	--
juli	--	--	139,3	198,5	--	--
augustus	--	--	139,3	198,6	--	--
september	--	--	139,4	198,7	--	--
oktober	--	--	139,3	198,5	--	--
november	--	--	139,2	198,4	--	--
december	--	--	139,4	198,7	--	--
1998						
januari	--	--	140,1	200,4	--	--
februari	--	--	140,6	201,6	--	--
maart	--	--	140,3	201,0	--	--
april	--	--	140,6	201,7	--	--
mei	--	--	140,7	201,8	--	--
juni	--	--	140,6	201,6	--	--
juli	--	--	140,7	201,7	--	--
augustus	--	--	140,6	201,6	--	--
september	--	--	140,6	201,7	--	--
oktober	--	--	140,6	201,7	--	--
november	--	--	140,6	201,6	--	--
december	--	--	141,1	202,6	--	--
1999						
januari	--	--	141,0	202,3	--	--
februari	--	--	141,3	203,1	--	--
maart	--	--	141,3	203,3	--	--
april	--	--	141,6	203,8	--	--
mei	--	--	141,5	203,6	--	--

De indexen van de laatste twee maanden zijn steeds voorlopig. De cijfers tussen haakjes zijn Nace Rev.1-codes.

Afzetprijsexindexen binnenlandse markt (1980=100) - vervolg

	Winning mineralen voor chemie en kunstmest (14.3)	Overige winning van delfstoffen, n.e.g. (14.5)	Industrie (15-37)	Voedings- en genotmiddelen (15-16)	Voedingsmiddelen en dranken (15)	Vlees en vleesproducten (15.1)
1995	--	--	--	145,5	--	113,9
1996	--	--	--	147,5	--	117,6
1997	--	--	141,2	152,4	142,8	123,9
1998	--	--	139,1	149,1	138,8	111,7
1997						
juni	--	--	140,6	153,3	143,7	125,8
juli	--	--	141,7	153,1	143,5	126,3
augustus	--	--	143,1	153,8	144,2	126,9
september	--	--	142,9	154,7	145,2	127,7
oktober	--	--	142,7	154,0	144,4	125,6
november	--	--	142,4	153,8	144,1	123,8
december	--	--	141,3	152,5	142,8	119,6
1998						
januari	--	--	140,5	152,2	142,4	118,7
februari	--	--	140,7	152,1	142,3	119,0
maart	--	--	140,3	150,9	140,9	116,5
april	--	--	141,1	149,9	139,9	114,0
mei	--	--	141,0	149,9	139,9	114,0
juni	--	--	140,0	149,2	139,1	112,5
juli	--	--	139,8	149,0	138,4	110,5
augustus	--	--	138,8	148,7	138,1	110,2
september	--	--	138,0	147,7	136,9	108,5
oktober	--	--	137,3	146,8	135,9	106,0
november	--	--	136,4	146,0	135,0	103,4
december	--	--	135,5	147,3	136,3	107,3
1999						
januari	--	--	135,1	146,8	136,0	103,9
februari	--	--	134,6	147,6	136,1	105,1
maart	--	--	135,5	147,0	135,6	105,3
april	--	--	137,1	147,3	135,8	106,0
mei	--	--	138,1	147,3	136,0	107,1
	Vis en visproducten (15.2)	Groenten en fruit (15.3)	Plantaeardige en dierlijke oliën en vetten (15.4)	Zuivelrijverheid (15.5)	Maalderijen; zetmeel en zetmeelproducten (15.6)	Dierenvoer (15.7)
1995	145,1	149,5	119,3	--	--	104,0
1996	148,4	152,1	124,5	--	--	103,5
1997	151,3	166,0	133,9	152,1	151,6	103,9
1998	156,0	158,3	135,7	157,1	149,7	96,0
1997						
juni	150,6	167,5	133,5	149,3	152,9	104,1
juli	150,6	166,7	133,2	148,3	149,4	103,1
augustus	150,3	165,6	133,9	150,6	150,3	103,9
september	152,8	166,8	135,5	156,1	150,5	104,0
oktober	152,8	163,9	135,5	158,0	150,3	102,8
november	153,0	164,4	138,5	159,0	150,1	102,7
december	153,0	163,9	138,3	158,3	150,2	103,5
1998						
januari	153,0	163,5	137,9	160,4	149,9	102,5
februari	153,0	162,3	141,1	158,7	150,1	100,0
maart	153,0	161,1	139,6	156,6	149,8	98,6
april	153,0	161,8	138,6	155,5	149,6	98,4
mei	153,0	161,8	138,3	155,5	149,6	98,1
juni	155,1	161,2	137,8	155,1	149,5	96,7
juli	155,1	162,0	137,7	156,5	148,4	95,5
augustus	159,0	163,2	134,9	157,4	149,2	95,2
september	159,0	150,8	130,8	157,8	150,3	92,1
oktober	159,0	150,2	130,7	158,8	150,0	90,9
november	159,7	150,8	131,1	157,9	150,1	91,4
december	159,6	151,0	130,5	155,3	150,0	92,5
1999						
januari	159,6	163,5	129,3	160,0	147,6	92,5
februari	161,6	161,6	127,9	159,1	147,3	92,0
maart	161,3	150,8	127,8	153,3	147,3	91,9
april	161,3	159,8	128,1	152,8	147,3	92,0
mei	161,3	158,0	127,5	150,3	147,5	92,0

De indexen van de laatste twee maanden zijn steeds voorlopig. De cijfers tussen haakjes zijn Nace Rev.1-codes.

Afzetprijsexindexen binnenlandse markt (1980=100) - vervolg

	Overige voedingsmiddelen (15.8)	Dranken (15.9)	Tabak (16)	Textiel (17)	Bewerken en spinnen van textielvezels (17.1)	Weven van textiel (17.2)
1995	--	--	244,5	--	--	--
1996	--	--	256,9	--	--	--
1997	--	189,8	267,2	137,9	--	--
1998	--	191,5	273,5	137,6	--	--
1997						
juni	--	189,9	268,5	137,8	--	--
juli	--	189,9	268,5	137,8	--	--
augustus	--	189,9	268,5	137,9	--	--
september	--	189,9	268,5	137,8	--	--
oktober	--	189,9	268,5	137,8	--	--
november	--	189,9	269,8	137,8	--	--
december	--	189,9	269,8	138,0	--	--
1998						
januari	--	189,9	269,8	137,9	--	--
februari	--	191,7	269,8	137,9	--	--
maart	--	191,7	269,8	137,8	--	--
april	--	191,6	270,4	137,8	--	--
mei	--	191,6	270,4	137,7	--	--
juni	--	191,6	270,4	137,6	--	--
juli	--	191,6	276,1	137,6	--	--
augustus	--	191,6	276,1	137,5	--	--
september	--	191,7	276,7	137,3	--	--
oktober	--	191,7	277,4	137,3	--	--
november	--	191,8	277,4	137,1	--	--
december	--	191,8	277,3	137,3	--	--
1999						
januari	--	194,3	277,3	137,3	--	--
februari	--	194,3	284,7	137,3	--	--
maart	--	194,3	284,7	137,3	--	--
april	--	194,1	284,7	137,3	--	--
mei	--	194,1	284,7	137,3	--	--

	Textielveredeling (17.3)	Confectie textiel, exclusief kleding (17.4)	Overige textielproducten (17.5)	Gebreide en gehaakte stoffen (17.6)	Gebreide en gehaakte artikelen (17.7)	Kleding en bont (18)
1995	--	146,4	--	--	--	--
1996	--	146,9	--	--	--	--
1997	--	147,6	--	--	--	169,8
1998	--	149,2	--	--	--	173,6
1997						
juni	--	147,5	--	--	--	169,7
juli	--	147,5	--	--	--	169,9
augustus	--	147,5	--	--	--	170,5
september	--	147,9	--	--	--	170,5
oktober	--	147,9	--	--	--	170,5
november	--	147,9	--	--	--	170,5
december	--	147,9	--	--	--	170,5
1998						
januari	--	149,2	--	--	--	171,4
februari	--	149,2	--	--	--	172,3
maart	--	149,2	--	--	--	172,9
april	--	149,2	--	--	--	172,9
mei	--	149,2	--	--	--	172,9
juni	--	149,2	--	--	--	173,1
juli	--	149,2	--	--	--	173,6
augustus	--	149,2	--	--	--	174,5
september	--	149,2	--	--	--	174,4
oktober	--	149,2	--	--	--	174,9
november	--	149,2	--	--	--	175,3
december	--	149,1	--	--	--	174,8
1999						
januari	--	149,1	--	--	--	174,8
februari	--	149,1	--	--	--	174,8
maart	--	149,1	--	--	--	175,0
april	--	149,1	--	--	--	174,8
mei	--	149,1	--	--	--	174,8

De indexen van de laatste twee maanden zijn steeds voorlopig. De cijfers tussen haakjes zijn Nace Rev.1-codes.

Afzetprijnindexen binnenlandse markt (1980=100) - vervolg

	Kleding van leer (18.1)	Overige kleding (18.2)	Bont (18.3)	Leer en schoeisel (19)	Looien en bereiden van leer (19.1)	Koffers, tassen, overige artikelen van leer (19.2)
1995	--	--	111,4	--	144,1	179,1
1996	--	--	108,8	--	145,4	180,9
1997	--	--	108,8	167,3	147,3	180,6
1998	--	--	108,8	167,5	148,3	178,6
1997						
juni	--	--	108,8	168,0	148,0	182,5
juli	--	--	108,8	168,0	148,0	182,5
augustus	--	--	108,8	167,2	148,0	177,9
september	--	--	108,8	167,2	148,0	177,9
oktober	--	--	108,8	167,2	148,0	177,9
november	--	--	108,8	167,2	148,0	177,9
december	--	--	108,8	167,2	148,0	177,9
1998						
januari	--	--	108,8	167,2	148,0	177,9
februari	--	--	108,8	167,2	148,0	177,9
maart	--	--	108,8	167,2	148,0	177,8
april	--	--	108,8	167,2	148,0	177,8
mei	--	--	108,8	167,2	148,0	177,8
juni	--	--	108,8	167,2	148,0	177,8
juli	--	--	108,8	167,2	148,0	177,8
augustus	--	--	108,8	167,5	148,0	179,8
september	--	--	108,8	167,5	148,0	179,8
oktober	--	--	108,8	167,5	148,0	179,8
november	--	--	108,8	168,3	149,7	179,8
december	--	--	108,8	168,3	149,6	179,8
1999						
januari	--	--	108,8	168,3	149,6	179,8
februari	--	--	108,8	168,3	149,6	180,0
maart	--	--	108,8	168,3	149,6	180,0
april	--	--	108,8	169,1	149,6	180,0
mei	--	--	108,8	169,1	149,6	180,0
	Schoeisel (19.3)	Hout en artikelen van hout, kurk, riet, vlechtwerk (20)	Zagen en schaven, impregneren (20.1)	Panelen en platen van hout (20.2)	Schrijn- en timmerwerk (20.3)	Houten emballage (20.4)
1995	177,9	--	--	--	168,2	132,8
1996	179,2	--	--	--	169,8	126,7
1997	187,3	152,4	--	--	172,7	122,4
1998	187,4	152,8	--	--	173,2	125,6
1997						
juni	187,4	152,7	--	--	173,2	121,3
juli	187,4	152,7	--	--	173,2	121,3
augustus	187,4	152,7	--	--	173,2	121,3
september	187,4	152,8	--	--	173,2	121,3
oktober	187,4	152,7	--	--	173,2	121,3
november	187,4	152,3	--	--	173,2	121,3
december	187,4	152,3	--	--	173,2	121,3
1998						
januari	187,4	152,6	--	--	173,2	125,4
februari	187,4	152,6	--	--	173,2	125,4
maart	187,4	152,7	--	--	173,2	125,4
april	187,4	152,8	--	--	173,2	125,4
mei	187,4	152,8	--	--	173,2	125,4
juni	187,4	152,7	--	--	173,2	125,4
juli	187,4	152,7	--	--	173,2	125,4
augustus	187,4	153,2	--	--	173,2	125,4
september	187,4	153,1	--	--	173,2	125,9
oktober	187,4	153,1	--	--	173,2	125,9
november	187,4	152,8	--	--	173,2	125,9
december	187,3	152,8	--	--	173,1	125,9
1999						
januari	187,3	153,0	--	--	173,1	125,9
februari	187,3	154,3	--	--	176,6	125,9
maart	187,3	154,3	--	--	176,6	124,9
april	189,6	154,1	--	--	176,6	122,5
mei	189,6	155,8	--	--	181,3	122,5

De indexen van de laatste twee maanden zijn steeds voorlopig. De cijfers tussen haakjes zijn Nace Rev.1-codes.

Afzetprijsexindexen binnenlandse markt (1980=100) - vervolg

	Overige artikelen van hout, kurk, riet, vlechtwerk (20.5)	Papier en karton (21)	Papierpulp, papier en karton (21.1)	Artikelen van papier en karton (21.2)	Drukkerijen en aanverwante diensten (22.2)	Reopgenomen media (22.3)
1995	--	--	147,3	154,5	171,0	--
1996	--	--	142,1	153,2	168,3	--
1997	--	147,5	137,3	153,0	167,5	--
1998	--	150,6	142,9	154,7	177,5	--
1997						
juni	--	146,7	135,2	152,9	166,6	--
juli	--	146,8	135,6	152,9	166,4	--
augustus	--	146,8	135,5	152,9	166,4	--
september	--	148,4	139,5	153,2	166,4	--
oktober	--	148,8	140,6	153,2	172,1	--
november	--	149,2	140,7	153,8	172,1	--
december	--	149,4	140,7	154,1	172,1	--
1998						
januari	--	151,1	143,0	155,5	173,0	--
februari	--	151,1	143,4	155,3	173,0	--
maart	--	151,1	143,4	155,3	173,0	--
april	--	151,4	144,1	155,3	179,7	--
mei	--	151,1	144,1	154,9	179,7	--
juni	--	151,0	143,8	154,9	179,7	--
juli	--	151,0	143,6	154,9	177,7	--
augustus	--	150,8	143,3	154,9	177,7	--
september	--	150,6	142,9	154,8	177,7	--
oktober	--	150,2	142,9	154,1	179,6	--
november	--	149,1	140,6	153,6	179,6	--
december	--	148,3	139,3	153,3	179,6	--
1999						
januari	--	147,3	138,3	152,1	171,8	--
februari	--	147,1	137,8	152,0	171,8	--
maart	--	147,1	137,8	152,0	171,8	--
april	--	146,3	136,1	152,0	178,1	--
mei	--	146,1	135,6	151,8	178,1	--
Chemische basisproducten (24.1)						
	Cokes, raffinage, splijt- en kweekstoffen (23)	Cokesovenproducten (23.1)	Geraffineerde aardolieproducten (23.2)	Chemische, rubber- en kunststofnijverheid (24-25)	Chemische nijverheid (24)	Chemische basisproducten (24.1)
1995	--	--	53,0	--	--	--
1996	--	--	65,3	--	--	--
1997	--	--	71,0	--	154,7	--
1998	--	--	55,1	--	153,8	--
1997						
juni	--	--	66,3	--	154,3	--
juli	--	--	69,7	--	154,4	--
augustus	--	--	77,9	--	154,6	--
september	--	--	73,5	--	154,7	--
oktober	--	--	73,9	--	156,2	--
november	--	--	72,2	--	156,7	--
december	--	--	66,1	--	156,2	--
1998						
januari	--	--	60,0	--	155,7	--
februari	--	--	57,9	--	155,2	--
maart	--	--	55,0	--	155,5	--
april	--	--	61,4	--	154,5	--
mei	--	--	61,4	--	154,3	--
juni	--	--	56,8	--	153,8	--
juli	--	--	58,2	--	153,2	--
augustus	--	--	53,4	--	153,4	--
september	--	--	52,3	--	153,2	--
oktober	--	--	52,0	--	152,2	--
november	--	--	50,6	--	152,0	--
december	--	--	41,9	--	152,3	--
1999						
januari	--	--	46,5	--	151,6	--
februari	--	--	43,7	--	151,3	--
maart	--	--	51,2	--	150,8	--
april	--	--	60,5	--	150,8	--
mei	--	--	65,6	--	151,1	--

De indexen van de laatste twee maanden zijn steeds voorlopig. De cijfers tussen haakjes zijn Nace Rev.1-codes.

Afzetprijsexindexen binnenlandse markt (1980=100) - vervolg

	Verdelgingsmiddelen en chemie voor landbouw (24.2)	Verf, vernis en drukinkt (24.3)	Farmaceutische nijverheid (24.4)	Zeep, wasmiddelen, parfums, cosmetica (24.5)	Overige chemische producten (24.6)	Synthetische en kunstmatige vezels (24.7)
1995	--	216,6	--	180,9	--	148,9
1996	--	223,0	--	182,7	--	149,9
1997	--	223,3	--	186,0	--	150,5
1998	--	225,0	--	190,6	--	154,1
1997						
juni	--	223,3	--	186,2	--	149,8
juli	--	223,3	--	186,1	--	150,3
augustus	--	223,3	--	186,1	--	150,3
september	--	223,3	--	186,1	--	150,3
oktober	--	223,3	--	187,3	--	152,2
november	--	223,3	--	187,3	--	152,2
december	--	223,3	--	187,3	--	152,2
1998						
januari	--	223,3	--	186,8	--	154,6
februari	--	225,2	--	186,8	--	154,6
maart	--	225,2	--	190,4	--	154,6
april	--	225,2	--	190,4	--	154,6
mei	--	225,2	--	191,0	--	154,6
juni	--	225,2	--	191,0	--	154,6
juli	--	225,2	--	189,9	--	154,3
augustus	--	225,2	--	191,4	--	154,3
september	--	225,2	--	192,4	--	154,3
oktober	--	225,2	--	191,0	--	153,0
november	--	225,2	--	191,0	--	153,0
december	--	225,1	--	194,6	--	153,0
1999						
januari	--	228,1	--	194,6	--	151,8
februari	--	228,1	--	195,1	--	151,8
maart	--	228,1	--	195,1	--	151,8
april	--	228,1	--	193,8	--	151,8
mei	--	228,1	--	193,3	--	151,8
<hr/>						
	Rubber en kunststof (25)	Rubber (25.1)	Producten van kunststof (25.2)	Niet-metaalhoudende minerale producten (26)	Glas en glaswerk (26.1)	Keramische producten, excl. tegels, bakstenen (26.2)
1995	145,7	142,0	146,7	168,6	143,7	--
1996	145,8	145,3	145,9	170,0	143,4	--
1997	145,1	145,6	145,0	171,8	142,8	--
1998	145,3	145,6	145,2	179,0	145,6	--
1997						
juni	145,1	145,7	144,9	172,2	142,4	--
juli	145,2	145,7	145,1	171,9	142,4	--
augustus	145,0	145,7	144,8	171,4	142,4	--
september	145,1	145,7	144,9	171,5	142,4	--
oktober	145,0	145,7	144,8	171,6	142,4	--
november	145,0	145,7	144,8	171,9	144,8	--
december	144,9	145,3	144,8	172,2	144,8	--
1998						
januari	145,2	145,3	145,2	172,5	144,8	--
februari	145,2	145,2	145,2	178,5	144,8	--
maart	145,2	145,2	145,2	179,6	144,8	--
april	145,2	145,2	145,2	179,6	144,8	--
mei	145,2	145,2	145,2	179,7	144,8	--
juni	145,3	145,5	145,3	179,5	144,8	--
juli	145,3	145,5	145,2	179,3	144,8	--
augustus	145,3	145,5	145,3	179,7	144,8	--
september	145,4	146,0	145,3	179,0	144,8	--
oktober	145,4	146,0	145,3	180,5	147,9	--
november	145,0	146,1	144,7	180,5	147,9	--
december	145,8	146,1	145,6	180,1	148,3	--
1999						
januari	145,1	145,5	145,0	180,8	148,3	--
februari	145,1	145,6	145,1	180,8	148,3	--
maart	144,8	145,6	144,6	182,0	148,3	--
april	145,3	145,6	145,3	182,6	148,3	--
mei	145,3	145,6	145,3	182,0	148,3	--

De indexen van de laatste twee maanden zijn steeds voorlopig. De cijfers tussen haakjes zijn Nace Rev.1-codes.

Afzetprijsexindexen binnenlandse markt (1980=100) - vervolg

	Keramische tegels en plavuizen (26.3)	Dakpannen, bakstenen en overige voor bouw (26.4)	Cement, kalk en gips (26.5)	Artikelen van beton, gips en cement (26.6)	Bewerken van natuursteen (26.7)	Overige niet-metaalhoudende minerale producten (26.8)
1995	--	175,5	188,5	173,9	182,3	--
1996	--	175,8	190,3	176,2	191,7	--
1997	--	176,1	194,4	179,1	196,7	--
1998	--	176,3	224,4	181,3	201,3	--
1997						
juni	--	176,2	194,5	180,2	197,9	--
juli	--	176,2	194,4	179,5	197,9	--
augustus	--	176,2	194,4	178,2	197,9	--
september	--	176,2	194,4	178,6	197,9	--
oktober	--	176,2	194,5	178,8	197,9	--
november	--	176,2	194,4	178,2	197,9	--
december	--	176,2	194,4	178,8	197,9	--
1998						
januari	--	176,2	196,4	178,4	197,9	--
februari	--	176,2	227,1	179,4	197,9	--
maart	--	176,2	226,7	182,3	197,9	--
april	--	176,2	228,1	181,6	202,4	--
mei	--	176,2	227,0	182,2	202,4	--
juni	--	176,3	227,1	181,5	202,4	--
juli	--	176,3	226,7	181,3	202,4	--
augustus	--	176,3	226,8	182,5	202,4	--
september	--	176,3	226,7	180,8	202,4	--
oktober	--	176,3	226,6	182,6	202,4	--
november	--	176,3	226,7	182,2	202,4	--
december	--	176,3	226,3	181,1	202,3	--
1999						
januari	--	176,3	227,5	182,5	202,3	--
februari	--	176,3	227,3	182,5	202,3	--
maart	--	176,3	227,8	185,0	202,3	--
april	--	176,3	227,8	186,0	218,5	--
mei	--	176,3	225,3	185,6	218,5	--
	Metallurgie (27)	Ijzer en staal en ferro-legeringen (EGKS) (27.1)	Buizen (27.2)	Eerste verwerking van staal (27.3)	Non-ferro metalen (27.4)	Gieten van metalen (27.5)
1995	--	140,2	153,5	159,2	111,5	165,9
1996	--	122,6	151,4	155,7	122,3	163,1
1997	128,4	122,0	148,6	149,9	139,1	158,2
1998	131,3	130,3	145,3	149,6	122,5	158,4
1997						
juni	126,4	120,1	148,2	150,3	137,0	154,8
juli	132,4	123,3	148,2	150,3	157,5	154,8
augustus	133,8	124,4	149,3	148,8	159,5	159,2
september	134,8	126,8	149,3	148,8	155,4	159,2
oktober	131,6	126,2	149,3	148,8	140,7	159,2
november	131,7	127,5	150,4	152,2	134,6	160,0
december	132,9	130,1	150,4	152,2	130,8	160,0
1998						
januari	133,3	130,7	150,4	152,2	130,7	160,0
februari	134,3	134,0	149,2	149,3	123,7	160,1
maart	137,1	137,0	149,2	149,3	127,5	160,1
april	137,5	136,6	149,2	149,3	130,9	160,1
mei	137,0	137,4	144,3	151,9	125,1	158,1
juni	135,2	135,3	144,3	151,9	123,5	158,1
juli	133,5	132,2	144,3	151,9	126,4	158,1
augustus	131,9	130,6	144,6	147,7	125,3	157,4
september	129,1	128,6	144,6	147,7	117,8	157,4
oktober	124,9	124,3	144,6	147,7	111,5	157,4
november	121,4	118,9	139,6	147,9	113,7	156,8
december	120,5	117,5	139,6	147,8	113,6	156,8
1999						
januari	115,0	110,3	139,6	147,8	113,0	156,8
februari	113,1	106,0	139,6	146,1	120,3	156,1
maart	112,4	104,6	139,6	146,1	120,9	156,1
april	112,8	104,6	139,6	146,1	123,3	156,1
mei	113,5	104,6	139,6	146,1	127,5	156,1

De indexen van de laatste twee maanden zijn steeds voorlopig. De cijfers tussen haakjes zijn Nace Rev.1-codes.

Afzetsindexen binnenlandse markt (1980=100) - vervolg

	Metaalverwerking (28-35)	Producten van metaal (28)	Producten van metaal voor de bouw (28.1)	Metalen recipiënten; radiatoren en ketels voor centrale verwarming (28.2)	Stoomketels (28.3)	Smeden, persen, stampen etc. (28.4)
1995	159,9	--	165,7	--	164,9	153,5
1996	160,6	--	166,1	--	164,9	151,8
1997	160,0	156,4	166,7	--	164,9	148,6
1998	159,7	156,1	167,6	--	164,9	145,3
1997						
juni	159,6	156,0	166,8	--	164,9	148,2
juli	159,6	156,0	166,8	--	164,9	148,2
augustus	160,0	156,3	166,8	--	164,9	149,3
september	160,0	156,3	166,8	--	164,9	149,3
oktober	160,0	156,3	166,8	--	164,9	149,3
november	160,1	156,6	167,0	--	164,9	150,4
december	160,1	156,6	167,0	--	164,9	150,4
1998						
januari	160,1	156,6	167,0	--	164,9	150,4
februari	160,1	156,6	167,2	--	164,9	149,2
maart	160,1	156,5	166,9	--	164,9	149,2
april	160,1	156,5	166,9	--	164,9	149,2
mei	159,8	156,3	168,8	--	164,9	144,3
juni	159,9	156,5	169,3	--	164,9	144,3
juli	159,8	156,3	168,7	--	164,9	144,3
augustus	159,4	155,9	167,3	--	164,9	144,6
september	159,4	155,9	167,3	--	164,9	144,6
oktober	159,4	155,8	167,0	--	164,9	144,6
november	159,1	155,0	167,2	--	164,9	139,6
december	159,1	155,0	167,3	--	164,8	139,6
1999						
januari	159,1	155,0	167,3	--	164,8	139,6
februari	158,8	154,8	167,5	--	164,8	139,6
maart	158,8	154,8	167,3	--	164,8	139,6
april	158,8	154,8	167,5	--	164,8	139,6
mei	158,8	154,8	167,1	--	164,8	139,6
	Bekleding metaal, algemene metaalbewerking (28.5)	Scharen, bestekken, gereedschap, ijzerwaren (28.6)	Overige producten van metaal (28.7)	Machines, apparaten en werktuigen (29)	Motoren en mechanisch drijfwerk (29.1)	Machines voor algemeen gebruik (29.2)
1995	--	--	--	--	--	--
1996	--	--	--	--	--	--
1997	--	--	--	170,1	--	--
1998	--	--	--	172,0	--	--
1997						
juni	--	--	--	170,0	--	--
juli	--	--	--	170,0	--	--
augustus	--	--	--	170,2	--	--
september	--	--	--	170,2	--	--
oktober	--	--	--	170,2	--	--
november	--	--	--	170,6	--	--
december	--	--	--	170,6	--	--
1998						
januari	--	--	--	170,6	--	--
februari	--	--	--	172,0	--	--
maart	--	--	--	172,0	--	--
april	--	--	--	172,0	--	--
mei	--	--	--	172,0	--	--
juni	--	--	--	172,0	--	--
juli	--	--	--	172,0	--	--
augustus	--	--	--	172,1	--	--
september	--	--	--	172,1	--	--
oktober	--	--	--	172,1	--	--
november	--	--	--	172,6	--	--
december	--	--	--	172,6	--	--
1999						
januari	--	--	--	172,6	--	--
februari	--	--	--	173,1	--	--
maart	--	--	--	173,1	--	--
april	--	--	--	173,1	--	--
mei	--	--	--	173,1	--	--

De indexen van de laatste twee maanden zijn steeds voorlopig. De cijfers tussen haakjes zijn Nace Rev.1-codes.

Afzetprijindexen binnenlandse markt (1980=100) - vervolg

	Machines voor de landbouw en de bosbouw (29.3)	Gereedschaps- werktuigen (29.4)	Overige machines voor specifieke doeleinden (29.5)	Huishoudapparaten (29.7)	Elektrische en elektronische apparaten (30-33)	Kantoormachines en computers (30)
1995	--	--	--	--	--	168,0
1996	--	--	--	--	--	170,8
1997	--	--	--	--	143,7	171,2
1998	--	--	--	--	141,4	173,2
1997						
juni	--	--	--	--	143,4	171,0
juli	--	--	--	--	143,4	171,0
augustus	--	--	--	--	143,4	171,3
september	--	--	--	--	143,4	171,3
oktober	--	--	--	--	143,4	171,3
november	--	--	--	--	143,1	171,7
december	--	--	--	--	143,1	171,7
1998						
januari	--	--	--	--	143,1	171,7
februari	--	--	--	--	142,1	173,2
maart	--	--	--	--	142,1	173,2
april	--	--	--	--	142,1	173,2
mei	--	--	--	--	141,7	173,2
juni	--	--	--	--	141,7	173,2
juli	--	--	--	--	141,7	173,2
augustus	--	--	--	--	140,6	173,4
september	--	--	--	--	140,6	173,4
oktober	--	--	--	--	140,6	173,4
november	--	--	--	--	140,1	173,9
december	--	--	--	--	140,1	173,8
1999						
januari	--	--	--	--	140,1	173,8
februari	--	--	--	--	138,6	174,3
maart	--	--	--	--	138,6	174,3
april	--	--	--	--	138,6	174,3
mei	--	--	--	--	138,6	174,3

	Elektrische machines en apparaten (31)	Elektromotoren, generatoren, transformatoren (31.1)	Schakel- en verdeelinrichtingen (31.2)	Geïsoleerde kabels en draad (31.3)	Accumulatoren en elektrische batterijen (31.4)	Elektrische lampen en verlichtingsapparaten (31.5)
1995	--	--	--	138,3	--	133,5
1996	--	--	--	145,2	--	131,6
1997	--	--	--	147,5	--	128,4
1998	--	--	--	147,1	--	124,2
1997						
juni	--	--	--	146,7	--	128,2
juli	--	--	--	146,7	--	128,2
augustus	--	--	--	148,0	--	128,1
september	--	--	--	148,0	--	128,1
oktober	--	--	--	148,0	--	128,1
november	--	--	--	148,1	--	128,2
december	--	--	--	148,1	--	128,2
1998						
januari	--	--	--	148,1	--	128,2
februari	--	--	--	147,3	--	125,3
maart	--	--	--	147,3	--	125,3
april	--	--	--	147,3	--	125,3
mei	--	--	--	147,2	--	125,1
juni	--	--	--	147,2	--	125,1
juli	--	--	--	147,2	--	125,1
augustus	--	--	--	146,7	--	122,3
september	--	--	--	146,7	--	122,3
oktober	--	--	--	146,7	--	122,3
november	--	--	--	146,9	--	122,2
december	--	--	--	146,8	--	122,1
1999						
januari	--	--	--	146,8	--	122,1
februari	--	--	--	145,6	--	120,0
maart	--	--	--	145,6	--	120,0
april	--	--	--	145,6	--	120,0
mei	--	--	--	145,6	--	120,0

De indexen van de laatste twee maanden zijn steeds voorlopig. De cijfers tussen haakjes zijn Nace Rev.1-codes.

Afzetprijindexen binnenlandse markt (1980=100) - vervolg

	Elektrische benodigdheden (31.6)	Audio-, video- en telecommunicatie-apparatuur (32)	Elektronische onderdelen (32.1)	Zend- en transmissie-apparatuur (32.2)	Audio- en videoapparatuur (32.3)	Medische apparatuur, precisie-instrumenten, etc. (33)
1995	--	--	--	--	133,5	--
1996	--	--	--	--	131,6	--
1997	--	--	--	--	128,4	--
1998	--	--	--	--	124,2	--
1997						
juni	--	--	--	--	128,2	--
juli	--	--	--	--	128,2	--
augustus	--	--	--	--	128,1	--
september	--	--	--	--	128,1	--
oktober	--	--	--	--	128,1	--
november	--	--	--	--	128,2	--
december	--	--	--	--	128,2	--
1998						
januari	--	--	--	--	128,2	--
februari	--	--	--	--	125,3	--
maart	--	--	--	--	125,3	--
april	--	--	--	--	125,3	--
mei	--	--	--	--	125,1	--
juni	--	--	--	--	125,1	--
juli	--	--	--	--	125,1	--
augustus	--	--	--	--	122,3	--
september	--	--	--	--	122,3	--
oktober	--	--	--	--	122,3	--
november	--	--	--	--	122,2	--
december	--	--	--	--	122,1	--
1999						
januari	--	--	--	--	122,1	--
februari	--	--	--	--	120,0	--
maart	--	--	--	--	120,0	--
april	--	--	--	--	120,0	--
mei	--	--	--	--	120,0	--
	Medische apparatuur, orthopedische artikelen (33.1)	Wetenschappelijke en technische instrumenten (33.2)	Controleapparatuur van industriële processen (33.3)	Optische instrumenten, foto- en filmapparatuur (33.4)	Uurwerken (33.5)	Transportmiddelen (34-35)
1995	--	168,0	--	--	--	182,1
1996	--	170,8	--	--	--	181,1
1997	--	171,2	--	--	--	182,3
1998	--	173,2	--	--	--	183,1
1997						
juni	--	171,0	--	--	--	182,2
juli	--	171,0	--	--	--	182,2
augustus	--	171,3	--	--	--	182,7
september	--	171,3	--	--	--	182,7
oktober	--	171,3	--	--	--	182,7
november	--	171,7	--	--	--	182,7
december	--	171,7	--	--	--	182,7
1998						
januari	--	171,7	--	--	--	182,7
februari	--	173,2	--	--	--	182,9
maart	--	173,2	--	--	--	182,9
april	--	173,2	--	--	--	182,9
mei	--	173,2	--	--	--	182,9
juni	--	173,2	--	--	--	182,9
juli	--	173,2	--	--	--	182,9
augustus	--	173,4	--	--	--	183,3
september	--	173,4	--	--	--	183,3
oktober	--	173,4	--	--	--	183,3
november	--	173,9	--	--	--	183,9
december	--	173,8	--	--	--	183,8
1999						
januari	--	173,8	--	--	--	183,8
februari	--	174,3	--	--	--	184,3
maart	--	174,3	--	--	--	184,3
april	--	174,3	--	--	--	184,3
mei	--	174,3	--	--	--	184,3

De indexen van de laatste twee maanden zijn steeds voorlopig. De cijfers tussen haakjes zijn Nace Rev.1-codes.

Afzetprijndexen binnenlandse markt (1980=100) - vervolg

	Auto's, aanhangwagens en opleggers (34)	Auto's (34.1)	Carrosserieën en aanhangwagens (34.2)	Onderdelen en accessoires motorvoertuigen (34.3)	Overige transportmiddelen (35)	Scheepsbouw en -reparatie (35.1)
1995	--	--	--	--	--	--
1996	--	--	--	--	--	--
1997	--	--	--	--	--	--
1998	--	--	--	--	--	--
1997						
juni	--	--	--	--	--	--
juli	--	--	--	--	--	--
augustus	--	--	--	--	--	--
september	--	--	--	--	--	--
oktober	--	--	--	--	--	--
november	--	--	--	--	--	--
december	--	--	--	--	--	--
1998						
januari	--	--	--	--	--	--
februari	--	--	--	--	--	--
maart	--	--	--	--	--	--
april	--	--	--	--	--	--
mei	--	--	--	--	--	--
juni	--	--	--	--	--	--
juli	--	--	--	--	--	--
augustus	--	--	--	--	--	--
september	--	--	--	--	--	--
oktober	--	--	--	--	--	--
november	--	--	--	--	--	--
december	--	--	--	--	--	--
1999						
januari	--	--	--	--	--	--
februari	--	--	--	--	--	--
maart	--	--	--	--	--	--
april	--	--	--	--	--	--
mei	--	--	--	--	--	--
	Rollend materieel voor spoor- en tramwegen (35.2)	Lucht- en ruimtevaartuigen (35.3)	Motorrijwielen en rijwielen (35.4)	Overige transportmiddelen, n.e.g. (35.5)	Meubels; overige industrie (36)	Meubels (36.1)
1995	--	--	--	--	--	152,3
1996	--	--	--	--	--	154,7
1997	--	--	--	--	--	155,0
1998	--	--	--	--	--	152,5
1997						
juni	--	--	--	--	--	157,0
juli	--	--	--	--	--	157,0
augustus	--	--	--	--	--	152,6
september	--	--	--	--	--	152,7
oktober	--	--	--	--	--	152,7
november	--	--	--	--	--	152,7
december	--	--	--	--	--	152,6
1998						
januari	--	--	--	--	--	152,8
februari	--	--	--	--	--	152,8
maart	--	--	--	--	--	152,4
april	--	--	--	--	--	152,4
mei	--	--	--	--	--	152,4
juni	--	--	--	--	--	152,4
juli	--	--	--	--	--	152,4
augustus	--	--	--	--	--	152,5
september	--	--	--	--	--	152,5
oktober	--	--	--	--	--	152,5
november	--	--	--	--	--	152,6
december	--	--	--	--	--	152,6
1999						
januari	--	--	--	--	--	152,6
februari	--	--	--	--	--	153,3
maart	--	--	--	--	--	153,6
april	--	--	--	--	--	153,6
mei	--	--	--	--	--	155,3

De indexen van de laatste twee maanden zijn steeds voorlopig. De cijfers tussen haakjes zijn Nace Rev.1-codes.

Afzetprijindexen binnenlandse markt (1980=100) - vervolg en einde

	Bewerking van edelstenen en juwelen (36.2)	Sportartikelen (36.4)	Spellen en speelgoed (36.5)	Diverse overige industrie (36.6)	Recuperatie van recycleerbaar afval (37)	Recuperatie van recycleerbaar metaalafval (37.1)
1995	82,9	--	--	--	--	--
1996	87,5	--	--	--	--	--
1997	91,0	--	--	--	--	--
1998	88,8	--	--	--	--	--
1997						
juni	89,3	--	--	--	--	--
juli	86,3	--	--	--	--	--
augustus	96,9	--	--	--	--	--
september	93,7	--	--	--	--	--
oktober	97,0	--	--	--	--	--
november	93,0	--	--	--	--	--
december	83,5	--	--	--	--	--
1998						
januari	88,9	--	--	--	--	--
februari	90,0	--	--	--	--	--
maart	89,6	--	--	--	--	--
april	93,6	--	--	--	--	--
mei	92,4	--	--	--	--	--
juni	92,7	--	--	--	--	--
juli	89,7	--	--	--	--	--
augustus	84,9	--	--	--	--	--
september	83,5	--	--	--	--	--
oktober	86,5	--	--	--	--	--
november	88,3	--	--	--	--	--
december	85,0	--	--	--	--	--
1999						
januari	85,5	--	--	--	--	--
februari	87,4	--	--	--	--	--
maart	92,4	--	--	--	--	--
april	92,3	--	--	--	--	--
mei	88,3	--	--	--	--	--
	Recuperatie van overig recycleerbaar afval (37.2)	Elektriciteit, gas en water (40-41)	Elektriciteit, gas, stoom en warm water (40)	Elektriciteit (40.1)	Gas (40.2)	Water (41)
1995	--	--	131,5	131,5	--	209,7
1996	--	--	130,4	130,4	--	219,0
1997	--	--	130,5	130,5	--	226,6
1998	--	--	130,4	130,4	--	230,7
1997						
juni	--	--	130,7	130,7	--	228,1
juli	--	--	131,8	131,8	--	228,1
augustus	--	--	131,9	131,9	--	228,6
september	--	--	131,9	131,9	--	228,6
oktober	--	--	131,5	131,5	--	229,2
november	--	--	131,4	131,4	--	229,5
december	--	--	130,9	130,9	--	228,6
1998						
januari	--	--	129,8	129,8	--	229,8
februari	--	--	129,9	129,9	--	230,1
maart	--	--	130,8	130,8	--	229,3
april	--	--	131,0	131,0	--	229,7
mei	--	--	131,5	131,5	--	230,0
juni	--	--	131,6	131,6	--	230,0
juli	--	--	131,8	131,8	--	231,3
augustus	--	--	131,6	131,6	--	231,4
september	--	--	131,4	131,4	--	231,2
oktober	--	--	129,9	129,9	--	231,8
november	--	--	127,9	127,9	--	232,0
december	--	--	127,0	127,0	--	231,6
1999						
januari	--	--	125,5	125,5	--	231,8
februari	--	--	126,8	126,8	--	230,6
maart	--	--	126,4	126,4	--	230,3
april	--	--	126,0	126,0	--	234,1
mei	--	--	124,9	124,9	--	234,0

De indexen van de laatste twee maanden zijn steeds voorlopig. De cijfers tussen haakjes zijn Nace Rev.1-codes.

ZUIVELNIJVERHEID

	BEREIDING VAN MELK EN ROOM VOOR CONSUMPTIE						PRODUCTIE VAN AFGELEIDE PROD.		
	MELK (X 1.000 L)					ROOM (X 1.000 L)	A. BOTER (X 1.000 L)		
	VOLLE MELK (1)	GEDEELTE- LIJK AF- GEROOMDE MELK	AFGE- ROOMDE MELK	KARNE- MELK	CHOCOLA- DEMELK		MELKERIJ- BOTER	HERBE- WERKTE BOTER	BOTERCON- CENTRAAT, BUTTEROIL, ETC.
1993	26104	31994	8725	1826	4662	4944	2898	1243	8406
1994	24685	31374	7971	1972	4460	4813	2334	1150	7924
1995	22563	32516	8045	2081	4664	5132	2794	1129	8173
1996	22930	33514	8212	1856	5393	5332	2178	1185	8598
1997	21562	30567	6367	2093	5913	6914	2486	2881	7423
1998	20436	29407	6420	2099	5760	7518	2938	2629	6417
1997									
JULI	17675	30086	6232	2287	5443	7051	2347	3239	6467
AUGUSTUS	21643	24559	5668	2562	5060	6749	1987	2624	6529
SEPTEMBER	20567	30827	6447	2233	6752	7001	1941	3184	8262
OKTOBER	23137	31098	6610	2143	6863	7334	2109	3167	9528
NOVEMBER	21179	27816	5769	1859	5032	7097	1920	2815	7410
DECEMBER	23647	31354	6882	2048	6871	7929	2830	3776	7114
1998									
JANUARI	21777	28614	6320	2011	5020	6701	2470	2374	6965
FEBRUARI	20710	30739	6622	2101	5333	5395	3086	2402	7459
MAART	21850	28844	6925	1965	6088	7920	2759	3017	6309
APRIL	22816	30311	6911	2120	5512	8684	3685	2645	6503
MEI	20832	30087	5910	2058	5388	7551	4217	2487	6306
JUNI	19765	30805	6804	2236	5116	7953	4106	2706	5930
JULI	18008	28242	5763	2410	5212	7294	3352	2034	4969
AUGUSTUS	18427	23076	5806	2048	5548	7143	2109	2529	5208
SEPTEMBER	19345	29589	6913	2148	6514	7674	2150	2923	6452
OKTOBER	20459	32659	5701	2080	6340	7118	2298	2926	7292
NOVEMBER	19581	29045	6437	1958	5464	7831	1896	2925	7695
DECEMBER	21663	30875	6930	2053	7584	8952	3122	2585	5912
1999									
JANUARI	20038	32375	6461	2018	6517	6240	2520	2312	7084
FEBRUARI	20053	30083	5932	2097	7454	6279	3216	2462	6839

(1) CONSUMPTIEMELK, MET 36 GR. VETGEHALTE PER LITER

ZUIVELNIJVERHEID (VERVOLG)

	PRODUCTIE VAN AFGELEIDE PRODUCTEN (VERVOLG)						
	B. KAAS (X 1.000 KG)						
	VERSE		HARDE SOORT HOLLANDSE (1)	HALFHARDE SOORT ST.PAULIN (2)	ZACHT SOORT	SMELTKAAS	DIVERSE (3)
	VETTE EN HALFVETTE	MAGERE					
1993	509	1149	714	813	84	4503	2589
1994	338	1121	737	827	73	4265	2776
1995	330	1129	582	823	69	4295	2772
1996	342	1047	510	855	50	4467	1708
1997	334	1544	485	-	33	4580	2555
1998	361	1236	416	-	24	4409	2846
1997							
JULI	350	1679	419	-	21	5484	2379
AUGUSTUS	333	1545	443	-	54	2139	2447
SEPTEMBER	366	1503	480	-	39	4221	2667
OKTOBER	271	1526	450	-	37	6049	2979
NOVEMBER	252	1154	390	-	31	4848	2264
DECEMBER	257	1214	459	-	26	5198	2551
1998							
JANUARI	291	1279	382	-	24	3317	2599
FEBRUARI	320	1243	385	-	28	4638	2890
MAART	396	1329	438	-	31	4356	2562
APRIL	349	1484	412	-	26	5273	2346
MEI	425	1331	370	-	14	4319	2863
JUNI	450	1357	536	-	18	4279	2930
JULI	383	1245	431	-	20	5623	2726
AUGUSTUS	401	1118	372	-	24	2352	3169
SEPTEMBER	344	1217	417	-	32	4464	3280
OKTOBER	349	1182	447	-	22	5694	3193
NOVEMBER	295	1005	404	-	24	4307	3093
DECEMBER	324	1041	402	-	24	4280	2501
1999							
JANUARI	310	1052	350	-	17	3277	2474
FEBRUARI	386	1124	352	-	23	4274	2573

(1) UITSLUITEND GOUDA

(2) DE ANDERE HALFHARDE KAAS INBEGREPEN. VANAF JANUARI 1997 ZIJN DE CIJFERS INBEGREPEN IN DIE VAN DE KOLOM "DIVERSE"

(3) VANAF JANUARI 1997: MET INBEGRIJ VAN DE KAZEN VAN HET ITALIAANSE TYPE EN KAZEN VAN DE HALFHARDE SOORT

ZUIVELNIJVERHEID (VERVOLG)

	PRODUCTIE (VERVOLG)					
	C. MELKPOEDER (X 1.000KG)		D. INGEDIKTE MELK (X 1.000 KG)	E. YOGHURT (X 1.000L)	F. ROOMIJS (1) (X 1.000 L)	G. GEVITAMI- NEERDE MELK EN DESSERTS OP BASIS VAN MELK OF ROOM (X 1.000 L)
	ROOM, VOLLE MELK EN GEDEELTELIJK AFGEROOMDE MELK	AFGEROOMDE MELK EN KARNEMELK		VOLLE EN AFGEROOM- DE MELK		
1993	4144	5084	969	8025	8582	6302
1994	5463	4477	2522	7390	8982	6390
1995	6047	4334	3284	6591	7911	7180
1996	5651	4539	3889	7065	7158	7152
1997	6052	4780	4740	6758	8200	6738
1998	6495	4751	6825	6973	8272	7438
1997						
JULI	5526	6991	3079	9008	11359	6953
AUGUSTUS	5032	6417	5189	6891	9542	6696
SEPTEMBER	4336	3447	5249	6632	7144	7627
OKTOBER	4589	3663	5680	6679	6722	7176
NOVEMBER	4611	3258	5193	5675	5595	5709
DECEMBER	6610	4598	7187	5521	4194	5908
1998						
JANUARI	7247	4948	7540	6914	6221	6536
FEBRUARI	6522	3360	7296	6252	6963	6710
MAART	7216	4412	7700	7392	10653	7509
APRIL	7479	6570	6904	7488	10675	7824
MEI	9968	5882	8102	7539	10073	7674
JUNI	8039	5680	7456	7418	12620	8610
JULI	6553	5673	3841	7580	11982	7676
AUGUSTUS	5518	4588	3494	7458	10211	7384
SEPTEMBER	4798	3880	5563	6953	5596	7617
OKTOBER	4527	3852	4896	6904	5002	7413
NOVEMBER	4261	3561	4736	6113	5342	7309
DECEMBER	5811	4611	4834	5666	3927	6999
1999						
JANUARI	5792	4485	4423	5700	5238	7353
FEBRUARI	4744	4836	3019	4864	5524	6290

NIJVERHEID DER PETROLEUMDERIVATEN (IN METRIEKE TON)

	IN BE- WERKING GESTELDE RUWE PE- TROLEUM	AUTO- BENZINE	-PETRO- -LEUM EN -CARBU- -REACTOR (TYPE PE- TROLEUM)-	GASOIL	LICHTE STOOK- OLIE	RESIDU- ELE STOOK- OLIE	PETRO- LEUM- GAS	RESIDU- ELE PETRO- LEUM- TEER	ASFALT- ACHTIGE AARDPEK	SPECIALE BENZINE EN WHITE SPIRIT
1992	2406557	513490	149085	887388	12222	559595	69348	1485	67196	30888
1993	2314512	467806	127396	881602	10617	550940	71156	-1058	67093	30112
1994	2350101	473825	141813	945852	7315	449372	97378	-1112	68109	32599
1995	2197828	438234	113012	909790	6260	412143	83271	-1885	74424	27821
1996	2636163	495567	153308	1051553	-	579149	95753	-8918	64319	12091
1997	2727184	508555	146379	1043368	-	641193	97737	-20841	79291	13646
1998	2888151	535928	182859	1037267	-	695769	107554	-25633	79735	13042
1997										
SEPTEMBER	2804285	542520	165159	1022791	-	558168	94830	-15999	129155	18746
OKTOBER	2994357	560277	159719	1132051	-	710626	88442	-31978	89997	14518
NOVEMBER	2828981	540922	147874	1072279	-	640860	90047	-41760	99843	9106
DECEMBER	2890783	539345	133882	1099241	-	698857	105547	-31175	50228	10393
1998										
JANUARI	2840809	548989	153168	1079825	-	760899	102536	-32320	22923	9712
FEBRUARI	2494999	462530	151040	952718	-	683407	90812	-35569	39911	12482
MAART	2910648	525378	162389	1052478	-	752018	108524	-29174	82796	15677
APRIL	2892025	527641	161496	1064121	-	652094	116885	-41051	87623	10468
MEI	2966310	591980	170793	1060786	-	707859	107170	-28833	113162	16820
JUNI	2880924	566130	153357	928026	-	705781	115639	-14104	103145	16116
JULI	3106657	539675	183647	1113225	-	693299	119834	-23214	101279	19331
AUGUSTUS	2859335	554169	221667	991886	-	587428	125184	-14073	107183	11416
SEPTEMBER	2777192	504230	277116	926261	-	657527	107165	-10563	97201	15279
OKTOBER	3027343	567707	185508	1075210	-	734546	104268	-27260	118093	13606
NOVEMBER	2937016	523110	170213	1083512	-	725548	93674	-19474	61358	7009
DECEMBER	2964559	519595	203911	1119156	-	688819	98961	-31960	22148	8585
1999										
JANUARI	2747788	400001	185293	1003376	-	614589	86761	-55893	47140	5776
FEBRUARI	2384538	331264	183074	892665	-	667054	89426	-9554	24508	12171
MAART	3265355	560378	143805	1171870	-	638879	115039	-24807	81916	19148

COKESFABRIEKEN

	COKESFABRIEKEN					LEVERINGEN VAN COKES (1 000 T)			
	OVENS		GRONDSTOFFEN (1 000 T)		PRODUCTIE VAN COKES (1 000 T)	IJZER- NIJVER- HEID	UITVOER	ANDERE AANWEN- DINGEN	TOTAAL
	AANTAL BATTERWIJEN	AANTAL OVENS	VERBRUIKTE STEENKOLEN	VOORRAAD STEENKOLEN (1)					
1992	21	791	474	440	381	308	60	6.4	375
1993	17	657	412	426	326	268	63	7.6	338
1994	15	536	397	413	311	260	59	5.3	325
1995	15	536	404	300	308	259	46	4.4	310
1996	13	475	393	257	296	256	33	3.9	292
1997	12	437	349	371	284	303	23	1.8	328
1998	11	399	324	574	250	310	11	3.2	324
1997									
NOVEMBER	11	399	391	259	265	266	17	3.1	287
DECEMBER	11	399	-277	371	271	312	15	2.8	330
1998									
JANUARI	11	399	335	436	257	299	12	1.4	312
FEBRUARI	11	399	298	551	232	279	13	2.7	295
MAART	11	399	332	580	258	358	13	2.1	373
APRIL	11	399	324	655	249	331	11	3.0	345
MEI	11	399	335	577	260	348	10	3.3	361
JUNI	11	399	320	643	249	323	10	2.1	334
JULI	11	399	334	616	266	327	11	1.3	339
AUGUSTUS	11	399	332	559	259	297	9	1.5	308
SEPTEMBER	11	399	314	551	245	321	14	2.4	337
OKTOBER	11	399	321	475	215	285	13	7.7	305
NOVEMBER	11	399	313	598	257	324	12	7.0	343
DECEMBER	11	399	327	645	256	228	8	3.3	240
1999									
JANUARI	11	399	327	659	262	294	13	0.6	307
FEBRUARI	11	399	291	662	237	276	8	0.3	284
MAART	11	399	325	621	268	308	11	0.9	320
APRIL	11	399	314	722	258	294	13	0.6	307
MEI	11	399	-	-	-	-	-	-	-

(1) EINDE VAN DE MAAND OF HET JAAR

COKESFABRIEKEN (VERVOLG)

	VOOR- RADEN COKES (1) (1.000T)	AMMO- NIAK (2) (1.000T)	RUWE BENZOL (1.000T)	RUWE TEER (1.000T)	GAS (3) (1.000.000 M3)				
					TOTALE PRODUC- TIE	ONTVAN- GEN GAS	EIGEN VERBRUIK		TOTALE LEVE- RINGEN
							VERWAR- MING DER OVENS	ANDERE AANWEN- DINGEN	
1992	181	2.2	1.7	13.3	148	14	67	5	90
1993	78	1.4	1.2	9.3	137	6	64	6	76
1994	38	1.5	2.0	9.5	130	6	59	5	71
1995	24	1.1	2.0	9.3	128	7	59	5	71
1996	128	1.0	1.6	10.2	126	4	56	4	70
1997	176	0.8	1.3	9.2	114	1	51	3	61
1998	128	0.7	1.1	8.3	112	2	49	2	62
1997									
NOVEMBER	216	0.3	1.2	8.7	107	2	48	2	58
DECEMBER	176	0.6	1.2	8.4	108	1	50	2	57
1998									
JANUARI	197	0.7	1.3	8.6	108	2	49	2	59
FEBRUARI	191	0.7	1.1	7.2	100	3	43	2	58
MAART	183	0.7	1.2	8.8	113	1	47	2	65
APRIL	171	0.6	1.2	8.5	113	2	47	2	65
MEI	230	0.5	0.8	8.6	117	2	48	1	70
JUNI	239	0.7	1.1	8.4	112	1	49	2	63
JULI	259	1.1	1.2	8.7	117	2	49	2	66
AUGUSTUS	274	0.6	1.2	8.6	116	1	49	2	65
SEPTEMBER	233	0.7	1.1	7.9	108	2	48	2	60
OKTOBER	230	0.7	1.1	7.9	110	2	51	2	58
NOVEMBER	197	0.7	1.1	8.2	112	1	51	2	60
DECEMBER	260	0.8	1.2	8.6	113	1	52	2	60
1999									
JANUARI	261	0.4	1.1	8.7	116	1	52	2	64
FEBRUARI	244	0.7	1.1	7.5	102	1	45	1	57
MAART	239	0.7	1.3	8.2	114	1	50	2	62
APRIL	222	0.7	1.2	7.9	112	1	48	2	63
MEI	-	0.6	-	-	111	2	49	2	-

(1) EINDE VAN DE MAAND OF HET JAAR

(2) UITGEDRUKT IN ZWAVELAMMONIUM

(3) 00,760 MM HG EN 4,250 KCAL/M3

NETTO-PRODUCTIE, INVOER EN UITVOER VAN GAS (1.000 M3) (1)

	COKESFABRIEKEN		INVOER (1.000 M3)	UITVOER (1.000 M3)	TOTAAL BE- SCHIKBAAR GAS (1.000 M3)
	TOTALE PRODUCTIE BE- STEMD VOOR DIRECTE LE- VERINGEN AAN INDUSTRIE (1.000 M3)				
1992		45734	1053993	47009	1052718
1993		38617	1091717	48088	1082246
1994		35961	1126603	48942	1113621
1995		36073	1207761	56945	1186890
1996		35201	1368697	61698	1342200
1997		31008	1306425	63020	1274413
1998		31614	1442161	58446	1401962
1997					
NOVEMBER		29520	1632228	71577	1590171
DECEMBER		28939	1805452	79653	1754738
1998					
JANUARI		29653	1814251	84955	1758949
FEBRUARI		29521	1479906	75232	1434195
MAART		32963	1479173	74398	1437738
APRIL		33087	1446497	59606	1419978
MEI		35228	1295253	45825	1284656
JUNI		31946	1003760	41941	993765
JULI		33595	1031947	45879	1019663
AUGUSTUS		32876	1158323	39276	1151923
SEPTEMBER		30320	1260694	55395	1235619
OKTOBER		29434	1602891	75322	1557003
NOVEMBER		30429	1797403	103521	1724311
DECEMBER		30321	1935834	160416	1805739

(1) BRON : ADMINISTRATIE VOOR ENERGIE

IJZER- EN STAALNIJVERHEID (*)

	A. PRODUCTIE VAN RUWE PRODUCTEN (IN 1 000 T)				B. PRODUCTIE VAN WARMGEWALSTE PRODUCTEN (IN 1 000 T)						
	GIETIJZER (1)	STAAL (2)			PLATTE PRODUCTEN			LANGE PRODUCTEN EN WALSDRAAD			
		GEWONNEN IN ELEKTRISCHE OVEN	ZUURSTOF- STAAL	TOTAAL	WARM- GEWALSTE BREEDBAND (3)	WARM- GEWALSTE PLATEN	TOTAAL	BETON- STAAL, STAAF- STAAL	BALKEN	WALSDRAAD	TOTAAL
1992	710	83	773	861	698	74	772	18	21	53	90
1993	682	107	736	843	640	64	704	24	25	60	109
1994	748	134	804	939	726	71	797	22	25	71	118
1995	767	140	822	962	762	69	831	21	5	62	88
1996	719	128	768	896	779	47	826	15	5	67	87
1997	673	191	703	893	882	22	904	15	6	79	99
1998	718	201	749	950	875	55	929	17	4	67	87
1997											
OKTOBER	607	194	632	826	808	28	836	26	-	89	115
NOVEMBER	672	194	696	890	910	21	931	18	-	74	93
DECEMBER	703	168	741	908	915	26	941	12	12	57	82
1998											
JANUARI	697	225	729	954	968	29	997	26	-	77	103
FEBRUARI	722	204	774	978	898	52	950	24	-	84	108
MAART	801	248	837	1085	962	70	1032	16	6	76	98
APRIL	766	229	813	1042	967	67	1034	12	7	73	92
MEI	812	225	820	1045	1000	57	1057	18	-	73	91
JUNI	751	210	780	990	942	71	1013	10	8	68	85
JULI	747	244	765	1008	861	58	919	-	-	68	68
AUGUSTUS	672	130	696	826	779	49	828	15	4	44	63
SEPTEMBER	736	234	763	996	867	62	929	19	12	77	108
OKTOBER	723	212	746	957	896	56	952	27	-	77	104
NOVEMBER	703	172	742	914	792	45	838	16	53	53	75
DECEMBER	488	80	529	609	563	38	601	17	-	31	48
1999											
JANUARI	692	122	721	843	785	48	833	11	12	55	78
FEBRUARI	679	159	702	861	873	52	926	22	-	61	83
MAART	705	166	728	894	989	46	1035	16	10	76	102
APRIL	732	166	782	948	980	62	1042	26	0	77	103
MEI	724	176	769	945	-	-	-	-	-	-	-

(1) BEHALVE FERRO-MANGAAN.

(2) STAAL VOOR GIETSTUKKEN NIET INBEGREPEN.

(3) MET INBEGRIJ VAN BREEDBAND VOOR KOUDE HERWALSING OF VOOR VERKNIPPING (WARMGEWALSTE PLATEN OF BANDSTAAL VERKNIPT UIT BREEDBAND).

(*) BRON : STAALINDUSTRIE VERBOND EN N.I.S.

	C. PRODUCTEN BEKOMEN DOOR BEWERKING VAN WARMGEWALSTE PLATTE PRODUCTEN OF DOOR BEKLEDING (IN 1 000 T)		
	KOUDGEWALSTE PLATEN	BLIK, ANDERE VERTINDE EN GECHROMEERDE PLATEN (1)	ANDERE BEKLEDE PLATEN
1992	295	26	115
1993	262	18	106
1994	301	24	128
1995	330	24	145
1996	325	24	134
1997	385	26	175
1998	408	26	242
1997			
OKTOBER	401	31	187
NOVEMBER	422	27	187
DECEMBER	367	18	171
1998			
JANUARI	434	23	210
FEBRUARI	368	24	228
MAART	466	30	252
APRIL	439	28	246
MEI	442	33	262
JUNI	438	31	251
JULI	407	26	277
AUGUSTUS	422	25	207
SEPTEMBER	409	28	271
OKTOBER	417	21	250
NOVEMBER	365	21	250
DECEMBER	292	16	193
1999			
JANUARI	325	11	226
FEBRUARI	380	21	243
MAART	425	22	259
APRIL	437	22	225

(1) DEZE INLICHTINGEN VERVOLLEDIGEN DE GEGEVENS OVER DE PLATTE PRODUCTEN MAAR MOGEN ER NIET BIJ OPGETELD WORDEN.

(*) BRON : STAALINDUSTRIE VERBOND EN N.I.S.

	VERBRUIK VAN GRONDSTOFFEN (1000 T) (1)								
	HOOGOVENS					STAALFABRIEKEN (2)			
	IJZERERTS					MANGAAN ERTS	RUW IJZER	SCHROOT	SPIEGEL IJZER EN HOOG KOOL- STOF FE. MG.
	RUW IN HOOG- OVENS	IN DE SINTER- INSTAL- LATIES	TOTAAL (3)	WAARVAN					
ERTS E.G.K.S				ERTS DERDEN					
1980	830	3082	3912	292	3620	13.7	2458	909	17.2
1981	679	3020	3699	133	3566	20.9	2442	931	16.1
1982	508	2523	3031	100	2931	13.0	1948	783	10.7
1983	442	2643	3085	289	2796	14.2	1999	767	10.2
1984	563	2929	3492	83	3409	16.9	2234	859	9.3
1985	551	2769	3320	24	3295	20.2	2164	755	5.1
1986	464	2584	3049	8	3040	12.2	2016	649	5.1
1987	429	2746	3175	38	3138	10.3	2064	620	5.2
1988	498	2964	3462	22	3441	10.6	2312	749	5.7
1989	546	2800	3347	14	3332	10.0	2258	728	6.5
1990	593	3018	3611	32	3579	7.7	2353	762	5.8
1991	673	2837	3510	52	3458	5.1	2345	755	5.6
1992	657	2527	3183	58	3125	5.4	2134	670	5.5
1993	724	2292	3016	28	2988	5.3	2035	732	10.4
1994	1013	2339	3351	14	3337	7.8	2239	808	15.9
1995	966	2432	3397	210	3188	4.6	2296	879	15.5
1996	879	2287	3193	217	2949	5.3	2140	788	15.6
1997	-	-	-	-	-	-	1994	899	18.8

(1) BRON : STAALINDUSTRIEVERBOND

(2) NIET INBEGREPEN DE ONAFHANKELIJKE GIETERIJEN

(3) INBEGREPEN VERBRUIK VAN IJZERERTS IN DE BEDDING-INSTALLATIES

NETTO-PRODUCTIE VAN ELEKTRICITEIT (IN MILJOEN KWH) (1)

	PER CATEGORIE VAN DE PRODUCENTEN			NAAR DE AARD VAN DE BRANDSTOFFEN					TOTAAL			
	OPENBARE ELEKTRICITEITS-BEDRIJVEN	INDUSTRIELE PRODUCENTEN	ANDERE ZELFSTANDIGE PRODUCENTEN	THERMISCHE CENTRALES			HYDRAULISCHE CENTRALES	KERN-CENTRALES	PRODUCTIE	INVOER	UITVOER	TOTAAL DOOR DE NETTEN OVERGEGOMEN ENERGIE EN VERLIEZEN
				VASTE BRANDSTOFFEN	VLOEIBARE BRANDSTOFFEN	GAS						
1992	5478.3	220.0	-	1261	108	733.2	95	3431.3	5698.3	487.4	476.7	5708.9
1993	5378.4	210.6	-	1287	101	740.6	84	3311.3	5592.3	632.4	446.6	5778.3
1994	5490.4	223.2	-	1344	113	874.9	98	3211.1	5713.6	754.4	422.4	6045.5
1995	5663.9	222.0	-	1312	92	1037.9	102	3266.0	5885.9	783.2	443.8	6225.3
1996	5787.0	223.0	19.9	1234	76	1102.2	99	3429.1	6029.9	803.1	453.8	6379.2
1997	6049.5	185.5	21.6	1095	117	1074.7	106	3758.1	6256.6	831.3	558.8	6529.0
1998	6395.6	202.3	26.4	-	-	-	124	3657.4	6624.4	610.5	536.3	6740.4
1997												
JUNI	5358.7	143.7	19.8	1223	238	1112.7	98	2787.5	5522.2	915.6	436.1	5995.7
JULI	5062.9	145.0	25.2	-	-	-	105	2757.4	5233.1	878.0	363.4	5747.7
AUGUSTUS	5437.6	135.0	21.5	-	-	-	102	3441.2	5594.1	1024.6	696.5	5922.2
SEPTEMBER	5758.6	185.1	18.3	-	-	-	85	3598.5	5962.0	847.6	647.8	6161.8
OKTOBER	6435.1	214.5	21.4	-	-	-	101	4109.7	6671.1	782.2	611.0	6842.3
NOVEMBER	6545.6	260.5	17.8	-	-	-	98	4138.5	6823.9	690.0	610.9	6903.0
DECEMBER	6985.9	231.3	23.7	-	-	-	135	4279.0	7240.9	624.2	569.7	7295.4
1998												
JANUARI	7088.3	192.7	23.9	-	-	-	134	4201.5	7304.9	240.4	607.9	7437.7
FEBRUARI	6331.1	202.1	19.7	-	-	-	93	3673.0	6552.9	673.6	530.4	6696.1
MAART	6482.7	217.4	22.0	-	-	-	116	3480.7	6702.1	903.9	406.8	7199.2
APRIL	6150.8	231.6	23.9	-	-	-	138	3129.4	6406.3	824.3	539.0	6691.9
MEI	6074.1	196.6	24.4	-	-	-	127	3764.5	6295.1	646.8	525.1	6416.8
JUNI	5914.7	182.3	26.8	-	-	-	127	3308.2	6123.8	619.6	512.6	6230.8
JULI	5698.7	161.8	26.5	-	-	-	127	2726.4	5887.0	645.4	540.5	5991.9
AUGUSTUS	5990.7	142.3	24.3	-	-	-	105	3582.1	6157.3	470.7	582.3	6045.7
SEPTEMBER	6289.1	194.5	21.9	-	-	-	122	4033.2	6505.5	527.0	519.3	6513.2
OKTOBER	6716.6	249.1	21.4	-	-	-	112	3751.5	6987.1	564.1	455.7	7095.5
NOVEMBER	6795.0	258.4	24.9	-	-	-	136	3923.3	7078.3	633.8	493.3	7218.8
DECEMBER	7235.6	199.1	57.4	-	-	-	152	4315.5	7492.1	576.9	722.4	7346.6

(1) BRON : ADMINISTRATIE VOOR ENERGIE, BEDRIJFSFEDERATIE DER VOORTBRENGERS EN VERDELERS VAN ELEKTRICITEIT IN BELGIË.

WATERDISTRIBUTIE

	VOLUME OPGEVANGEN GRONDWATER	VOLUME OPPERVLAKEWATER BEHANDELD MET HET DOOG OP DE VERDELING	VOLUME WATER ONTVANGEN VAN ANDERE MAATSCHAPPIJEN	TOTAAL	VOLUME WATER AFGESTAAN AAN ANDERE MAATSCHAPPIJEN	VERLIES	VOLUME BESCHIKBAAR VOOR DE VERDELING	AANTAL GEBRUIKTE AANSLUITINGEN
	(1 000 M3)	(1 000 M3)	(1 000 M3)	(1 000 M3)	(1 000 M3)	(1 000 M3)	(1 000 M3)	(1 000 STUKS)
1992	40716	18626	16118	75459	13356	7369	54735	3395
1993	41771	18514	15740	76025	12965	7635	55425	3311
1994	42066	17808	15217	75090	12257	7898	54935	3205
1995	42663	17884	15446	75993	12379	8327	55288	3409
1996	40568	19329	18887	78783	12679	7520	58584	3548
1997	40978	22331	25480	88789	15920	7497	65371	3868
1998	40285	21595	24635	86515	19476	7242	59796	3971
1997								
APRIL	40209	21390	24630	86228	15146	7642	63441	3859
MEI	44057	22663	26143	92863	16460	7588	68814	3862
JUNI	39596	22314	24784	86695	15354	6470	64871	3864
JULI	38797	21178	23485	83460	15026	7165	61269	3870
AUGUSTUS	44671	25025	27687	97383	17995	7841	71547	3872
SEPTEMBER	37947	22625	26187	86758	15733	7329	63696	3879
OKTOBER	42069	21925	26012	90006	16311	8696	64999	3880
NOVEMBER	39271	21894	25570	86734	16161	6446	64127	3881
DECEMBER	39763	21727	25406	86896	15372	7131	64393	3887
1998								
JANUARI	41456	22011	25054	88521	20091	7559	60871	3956
FEBRUARI	37771	20186	23412	81369	18384	7031	55954	3957
MAART	38841	22679	24684	86203	19417	7184	59602	3961
APRIL	41282	21154	23551	85987	19729	7217	59041	3962
MEI	42771	22743	26917	92432	20586	7482	64363	3964
JUNI	39465	20850	24147	84461	19022	6884	58555	3970
JULI	40420	21728	25158	87306	19885	6930	60491	3971
AUGUSTUS	41958	21783	25066	88807	20446	7483	60878	3973
SEPTEMBER	38839	20759	23692	83289	18667	7202	57420	3978
OKTOBER	42600	22325	25616	90541	19999	7470	63072	3980
NOVEMBER	37697	21329	23605	82630	18404	6699	57513	3994
DECEMBER	40325	21588	24722	86634	19079	7767	59788	3985
1999								
JANUARI	41414	20756	24593	86762	18393	7536	60833	3972
FEBRUARI	37536	19057	22126	78719	16900	6857	54962	3973
MAART	39934	20856	23299	84089	18745	7237	58107	3978
APRIL	42119	20868	23751	86738	19294	6991	60452	3979
MEI	41139	21289	24905	87334	18409	7952	60973	3980

MAANDSTATISTIEK VAN DE INDUSTRIËLE PRODUCTIE

1. PRODCOM - Productiewaarde en tewerkstelling volgens de hoofdactiviteit

1 januari 1994 betekent een keerpunt in de opstelling van maandstatistieken van de industriële productie. Tot 1993 bestond voor de meeste sectoren een specifieke maandstatistiek. De gebruikte goederennomenclatuur was een empirisch ontworpen productenlijst per bedrijfstak.

Sinds het tot stand komen van de interne markt op 1 januari '93 is de behoefte aan internationaal vergelijkbare resultaten toegenomen. Men wil de gegevens over productie kunnen koppelen aan die over de buitenlandse handel. Dit leidde tot de PRODCOM-enquête.

De meeste industriële ondernemingen met 10 of meer personeelsleden of met een jaaromzet van 100 miljoen BEF, en sommige andere ondernemingen met een industriële nevenactiviteit waar tenminste 20 personen werken, zijn onderworpen aan Prodcom.

De nieuwe nomenclatuur voor de productiestatistieken, de Prodcom-lijst, bevat ongeveer 5.700 industriële producten, hoofdzakelijk goederen, maar ook een aantal industriële diensten. Elke rubriek van de Prodcom-lijst wordt aangeduid door een code van acht cijfers. De eerste vier cijfers komen overeen met een klasse van de NACE-rev.1. Aldus wordt een overeenstemming gerealiseerd tussen producten en activiteiten. Bovendien bestaan de rubrieken van de Prodcom-lijst uit artikelen of groepen artikelen van de gecombineerde nomenclatuur.

Er wordt geënuquëteerd op het niveau van de lokale eenheid. Indien in één lokale eenheid meerdere activiteiten worden uitgeoefend, vult men één aangifte in per activiteit, t.t.z. per afdeling (2 cijfers) van de NACE-rev.1. Naast gegevens betreffende de waarde van de productie volgens de hoofdactiviteit (hoeveelheid en waarde van de leveringen), zijn er ook gegevens over de tewerkstelling en het arbeidsvolume.

De resultaten zijn nog voorlopig, omdat er nog steeds een kleine non-respons is.

De belangrijke verschillen die worden vastgesteld voor bepaalde sectoren tussen december van een bepaald jaar en januari van het volgend jaar, zijn gedeeltelijk te wijten aan de jaarlijkse bijwerking van het Prodcom-aangeversbestand.

2. PRODCOM - Waarde van de productie per productcode (CPA- Prodcom)

In tabel 1 is de waarde van de productie van een vestiging gerangschikt in één code op vier cijfers van de NACE-rev.1 (dit stemt overeen met de eerste vier cijfers van de Prodcom-code). Deze code duidt de hoofdactiviteit van de vestiging aan.

In tabel 2 zijn de producten gerangschikt volgens de CPA (statistische classificatie van producten volgens de economische activiteit) en de Prodcom lijst, zonder rekening te houden met de hoofdactiviteit van de vestiging. De CPA-codes komen overeen met de eerste zes cijfers van de Prodcom-code.

Ter verduidelijking volgt een voorbeeld:

Gegeven een vestiging X die twee producten A (code 17.20.31.59) en B (code 17.30.30.30) produceert met als respectievelijke waarde 600 000 BEF en 400 000 BEF. Deze producten behoren tot twee verschillende klassen van de NACE-rev.1 (d.w.z. de eerste vier cijfers van de Prodcom-code van A en B verschillen). Vestiging X krijgt als hoofdactiviteit de eerste vier cijfers van product A nl. 17.20 (met het grootste aandeel in de waarde van de productie van vestiging X).

Tabel 1: De volledige waarde van de productie van vestiging X, 1 000 000 BEF, is opgenomen in de activiteitscode 17.2 (drie cijfers).

Tabel 2: Er wordt geen rekening gehouden met de hoofdactiviteit. De productiewaarde van product A zit in de overeenkomstige Prodcom-code 17.20.31.59 (600 000 BEF) en de waarde van product B is opgenomen in Prodcom-code 17.30.30.30, die overeenkomt met product B (400 000 BEF).

Opmerkingen :

- Bepaalde producten komen in de publicatie niet voor op het niveau van acht cijfers van de Prodcom lijst. Dit is te wijten aan de vertrouwelijkheid van sommige gegevens. De waarde van de productie van deze "vertrouwelijke" producten is opgenomen in een minder gedetailleerde code.
- Het verschil tussen de totalen van tabel 1 en tabel 2 is te wijten aan het feit dat de cijfers van code 10 van het Prodcomformulier (industriële behandelingen en diensten, waarvoor er nog geen Prodcom-codes bestaan) niet zijn opgenomen in tabel 2.

MAANDSTATISTIEK VAN DE INDUSTRIËLE PRODUCTIE

3. Overige statistieken van de industriële productie (NIET-PRODCOM)

Om uiteenlopende redenen worden de statistieken van enkele sectoren (energie, recuperatie, waterdistributie, slachthuizen, zuivel, ijzer en staal) nog ingezameld volgens het oude systeem.

Het aantal variabelen dat ingezameld wordt varieert per statistiek.

Specifieke maandstatistieken zijn er alleen voor cokes, petroleum, water en bouwnijverheid, alsook in andere sectoren, zoals ijzer en staal, gas en elektriciteit, waarvan inzameling van de gegevens gebeurt door de federaties.

Voor de overige sectoren (slachthuizen, zuivel, bewerking van splijt- en kweekstoffen en recuperatie van metaal, papier, textiel en scheikundige stoffen) bestaan gegevens over personeel en omzet. Voor de slachthuizen en zuivel bestaan specifieke statistieken in de afdeling landbouwstatistieken.

MAANDSTATISTIEK VAN DE INDUSTRIËLE PRODUCTIE - PRODCOM

Waarde van de industriële productie (1) volgens de hoofdactiviteit (2) van de vestiging (in miljoenen BEF) (3)

Nace (2)	Omschrijving	1998				
		6	7	8	9	10
14	Overige winning van delfstoffen	2 299	1 506	1 861	2 224	2 283
141	- Winning van steen	642	367	601	641	704
142	- Winning van zand en klei	1 477	989	1 133	1 392	1 400
14A	- =14.3+14.5 Overige winning van delfstoffen n.e.g., m.i.v. mineralen voor de chemische en kunstmestindustrie	180	150	128	190	179
15	Vervaardiging van voedingsmiddelen en dranken (m.u.v. slachterijen en melkerijen)	53 115	50 218	49 228	52 774	55 307
151	- Productie en verwerking van vlees en vleesproducten (m.u.v. slachterijen)	9 783	9 404	8 763	9 254	8 942
152	- Verwerking en conservering van vis en vervaardiging van visproducten	965	907	915	828	944
153	- Verwerking en conservering van groenten en fruit	5 688	5 427	4 945	5 313	5 474
154	- Vervaardiging van plantaardige en dierlijke oliën en vetten	4 935	4 186	4 576	5 571	5 597
155	- Zuivelnijverheid (bevat alleen de vervaardiging van consumptie-ijs)	1 071	1 009	895	444	382
156	- Maalderijen en vervaardiging van zetmeel en zetmeelproducten	3 757	3 708	3 241	3 775	3 940
157	- Vervaardiging van diervoeders	4 986	5 083	4 746	4 933	5 079
158	- Vervaardiging van overige voedingsmiddelen	14 179	13 355	13 980	16 174	18 740
159	- Vervaardiging van dranken	7 751	7 139	7 167	6 482	6 209
16	Vervaardiging van tabaksproducten	2 566	2 420	2 187	2 531	2 526
17	Vervaardiging van textiel	17 758	15 036	12 512	19 222	19 432
171	- Bewerken en spinnen van textielvezels	1 831	1 309	1 129	1 973	1 855
172	- Weven van textiel	4 828	3 695	2 929	4 994	5 399
173	- Textielveredeling	1 369	924	860	1 351	1 286
174	- Vervaardiging van geconfectioneerde artikelen van textiel, exclusief kleding	1 425	971	856	1 222	1 321
175	- Vervaardiging van overige textielproducten	7 641	7 578	6 057	8 813	8 936

(1) Leveringen m.i.v. de industriële behandelingen en diensten en aan het buitenland geleverd maakloonwerk.

(2) Activiteitsnomenclatuur NACE-BEL : afdelingen en groepen (2-3 cijfers).

(3) Voorlopige cijfers.

.. Vertrouwelijke cijfers.

MAANDSTATISTIEK VAN DE INDUSTRIËLE PRODUCTIE - PRODCOM

Waarde van de industriële productie (1) volgens de hoofdactiviteit (2) van de vestiging (in miljoenen BEF) (3)

		1998	1999				
11	12		1	2	3	4	5
1 642	1 390	22 499	1 519	1 501	2 225	2 183	2 046
528	452	6 654	507	468	631	647	576
981	796	13 641	846	835	1 328	1 266	1 228
133	142	2 204	166	198	265	270	242
52 190	54 696	626 050	46 226	46 839	54 077	50 666	49 045
8 570	9 551	112 333	8 119	8 135	9 534	8 722	8 537
960	1 355	11 391	785	897	1 046	971	935
5 292	5 938	64 995	5 253	4 996	6 481	6 298	5 585
5 622	5 619	62 859	4 494	4 062	4 470	4 546	4 582
391	471	8 029	333	397	724	808	893
3 437	3 330	43 730	3 248	3 147	3 826	3 888	3 603
4 871	5 325	61 867	4 923	4 683	5 384	5 252	4 849
16 940	17 157	180 877	13 886	14 848	15 657	13 422	13 095
6 107	5 950	79 968	5 185	5 674	6 955	6 758	6 968
2 256	2 553	28 512	2 125	2 156	2 718	2 328	2 376
17 741	14 776	205 906	16 447	16 587	19 277	16 950	15 165
1 648	1 267	20 086	1 555	1 501	1 735	1 431	1 343
4 781	3 790	54 157	4 423	4 449	5 307	4 787	4 105
1 199	1 083	14 488	1 118	1 146	1 351	1 165	1 063
1 440	1 221	14 560	1 192	1 075	1 217	1 191	1 266
8 134	6 886	95 360	7 553	7 810	9 023	7 908	6 986

(1) Leveringen m.i.v. de industriële behandelingen en diensten en aan het buitenland geleverd maakloonwerk.

(2) Activiteitsnomenclatuur NACE-BEL : afdelingen en groepen (2-3 cijfers).

(3) Voorlopige cijfers.

.. Vertrouwelijke cijfers.

MAANDSTATISTIEK VAN DE INDUSTRIËLE PRODUCTIE - PRODCOM

Waarde van de industriële productie (1) volgens de hoofdactiviteit (2) van de vestiging (in miljoenen BEF) (3)

Nace (2)	Omschrijving	1998				
		6	7	8	9	10
176	- Vervaardiging van gebreide en gehaakte stoffen	317	244	209	333	300
177	- Vervaardiging van gebreide en gehaakte artikelen	348	315	471	536	334
18	Vervaardiging van kleding en bontnijverheid	1 903	1 880	2 349	2 603	2 016
181	- Vervaardiging van kleding van leer	25	18	29	33	21
18A	- =18.1+18.3 Vervaardiging van kleding van leer en bontnijverheid					
182	- Vervaardiging van overige kleding	1 696	1 726	2 253	2 475	1 924
183	- Bontnijverheid	182	137	68	96	71
19	Leernijverheid en vervaardiging van schoeisel	850	746	743	882	821
19A	- =19.1+19.2 Looien en bereiden van leer en vervaardiging van koffers, tassen e.d. en van overige artikelen van leer	734	631	546	710	682
193	- Vervaardiging van schoeisel	116	115	198	171	139
20	Houtindustrie en vervaardiging van artikelen van hout, kurk, riet en vlechtwerk	6 880	4 835	4 821	6 565	6 550
201	- Zagen en schaven van hout, impregneren van hout	1 170	759	846	1 116	1 098
202	- Vervaardiging van panelen en platen van hout	2 955	2 381	2 117	3 009	2 945
203	- Vervaardiging van schrijn- en timmerwerk	1 814	933	1 168	1 534	1 594
204	- Vervaardiging van houten emballage	716	598	525	693	644
205	- Vervaardiging van overige artikelen van hout, van kurk en riet en van vlechtwerk	225	165	165	213	268
21	Papier- en kartonnijverheid	11 111	9 644	9 038	11 100	10 763
211	- Vervaardiging van papierpulp, papier en karton	5 130	4 600	4 031	5 456	5 221
212	- Vervaardiging van artikelen van papier en karton	5 980	5 044	5 007	5 644	5 542
22	Uitgeverijen, drukkerijen en reproductie van opgenomen media	13 893	10 703	11 659	15 142	15 927
22A	- =22.1+22.3 Uitgeverijen en reproductie van opgenomen media	6 114	5 023	5 001	6 138	7 140

(1) Leveringen m.i.v. de industriële behandelingen en diensten en aan het buitenland geleverd maakloonwerk.

(2) Activiteitennomenclatuur NACE-BEL : afdelingen en groepen (2-3 cijfers).

(3) Voorlopige cijfers.

.. Vertrouwelijke cijfers.

MAANDSTATISTIEK VAN DE INDUSTRIËLE PRODUCTIE - PRODCOM

Waarde van de industriële productie (1) volgens de hoofdactiviteit (2) van de vestiging (in miljoenen BEF) (3)

		1998	1999				
11	12		1	2	3	4	5
312	239	3 344	296	267	309	283	243
226	288	3 912	310	339	334	185	159
1 762	1 715	24 692	1 703	1 979	1 975	1 565	1 225
21	22	262					
			46	61	95	110	79
1 688	1 664	23 229	1 657	1 918	1 880	1 455	1 145
53	29	1 201					
800	730	9 505	758	781	896	816	895
692	604	7 790	592	622	741	705	787
108	126	1 715	166	159	155	111	107
5 728	4 885	70 661	5 538	5 608	6 801	6 367	5 773
907	794	12 066	891	921	1 132	1 159	1 003
2 771	2 221	32 474	2 718	2 672	3 084	2 883	2 492
1 269	1 121	16 221	1 237	1 271	1 669	1 432	1 420
567	529	7 363	536	549	668	646	638
214	220	2 536	156	196	248	246	219
9 973	9 348	124 499	10 084	10 226	11 932	11 230	9 995
4 877	4 416	59 567	4 876	4 927	5 792	5 501	4 947
5 096	4 932	64 932	5 208	5 298	6 140	5 729	5 049
14 150	15 743	163 166	12 560	12 861	15 070	15 073	13 102
6 063	6 556	69 572	4 974	5 911	6 041	6 825	5 519

(1) Leveringen m.i.v. de industriële behandelingen en diensten en aan het buitenland geleverd maakloonwerk.

(2) Activiteitenomenclatuur NACE-BEL : afdelingen en groepen (2-3 cijfers).

(3) Voorlopige cijfers.

.. Vertrouwelijke cijfers.

MAANDSTATISTIEK VAN DE INDUSTRIËLE PRODUCTIE - PRODCOM

Waarde van de industriële productie (1) volgens de hoofdactiviteit (2) van de vestiging (in miljoenen BEF) (3)

Nace (2)	Omschrijving	1998				
		6	7	8	9	10
222	- Drukkerijen en aanverwante diensten	7 780	5 679	6 658	9 003	8 786
24	Chemische nijverheid	72 037	63 995	56 763	68 166	65 539
241	- Vervaardiging van chemische basisproducten	42 482	39 711	35 610	40 650	40 334
243	- Vervaardiging van verf, vernis en drukinkt	3 151	2 685	2 594	2 864	3 028
244	- Farmaceutische nijverheid	9 738	7 307	5 221	8 634	7 566
245	- Vervaardiging van zeep, was- en poetsmiddelen, parfums en cosmetische artikelen	4 529	3 865	3 751	4 478	4 058
24A	- =24.2+24.6 Verv. van overige chemische producten, m.i.v. verdelingsmiddelen en chemische producten voor de landbouw	10 191	9 248	7 853	9 712	8 710
247	- Vervaardiging van synthetische en kunstmatige vezels	1 946	1 179	1 733	1 829	1 844
25	Rubber- en kunststofnijverheid	17 151	13 802	13 202	16 577	16 328
251	- Rubbernijverheid	1 961	1 754	1 553	2 137	2 369
252	- Vervaardiging van producten van kunststof	15 190	12 048	11 649	14 439	13 959
26	Vervaardiging van overige niet-metaalhoudende minerale producten	19 352	13 541	14 857	19 193	18 157
261	- Vervaardiging van glas en glaswerk	6 288	5 049	4 232	6 303	6 116
26A	- =26.2+26.3 Vervaardiging van keramische tegels, plavuizen en producten, exclusief dakpannen en bakstenen	698	644	452	679	670
264	- Vervaardiging van dakpannen, bakstenen en overige producten voor de bouw van gebakken klei	1 322	970	1 078	1 215	1 105
265	- Vervaardiging van cement, kalk en gips	3 029	2 195	2 371	3 030	2 846
266	- Vervaardiging van artikelen van beton, gips en cement	6 103	3 433	5 185	5 886	5 505
267	- Bewerken van natuursteen	900	457	678	1 023	942
268	- Vervaardiging van overige niet-metaalhoudende minerale producten	1 012	793	859	1 057	974
27	Metallurgie (m.u.v. vervaardiging van ijzer en staal en van ferrolegeringen (EGKS))	16 748	12 035	13 642	16 382	16 436
272	- Vervaardiging van buizen	686	570	471	730	666

(1) Leveringen m.i.v. de industriële behandelingen en diensten en aan het buitenland geleverd maakloonwerk.

(2) Activiteitennomenclatuur NACE-BEL : afdelingen en groepen (2-3 cijfers).

(3) Voorlopige cijfers.

.. Vertrouwelijke cijfers.

MAANDSTATISTIEK VAN DE INDUSTRIËLE PRODUCTIE - PRODCOM

Waarde van de industriële productie (1) volgens de hoofdactiviteit (2) van de vestiging (in miljoenen BEF) (3)

		1998	1999				
11	12		1	2	3	4	5
8 087	9 187	93 594	7 586	6 950	9 029	8 247	7 583
62 091	58 076	792 530	59 590	61 847	70 473	66 584	67 077
38 505	34 147	487 211	35 836	36 253	40 620	38 790	39 072
3 228	2 413	33 258	2 615	2 650	3 187	2 943	2 718
6 974	9 533	92 422	8 021	9 371	9 425	7 960	7 946
3 804	3 701	49 700	3 527	3 589	4 100	4 261	5 789
7 936	6 863	108 882	7 952	8 429	11 281	10 922	9 748
1 644	1 419	21 056	1 638	1 554	1 861	1 708	1 805
14 861	12 615	181 992	14 293	14 207	16 613	15 597	14 601
1 998	1 576	22 535	1 773	1 762	1 964	1 762	1 778
12 863	11 039	159 457	12 520	12 445	14 649	13 835	12 823
14 215	11 150	189 924	13 323	12 697	17 245	17 139	17 288
5 257	4 357	65 387	4 605	4 755	5 518	5 182	4 892
510	419	7 414	474	482	561	646	514
807	574	12 108	929	780	1 217	1 111	1 067
2 196	1 762	29 363	2 148	1 899	2 653	2 752	2 628
4 094	3 095	57 338	3 935	3 678	5 702	5 787	6 563
675	502	8 657	576	520	746	724	726
677	441	9 657	656	582	849	936	897
14 686	11 253	184 252	13 187	13 815	15 979	14 106	15 065
469	423	7 467	506	532	626	593	538

(1) Leveringen m.i.v. de industriële behandelingen en diensten en aan het buitenland geleverd maakloonwerk.

(2) Activiteitsnomenclatuur NACE-BEL : afdelingen en groepen (2-3 cijfers).

(3) Voorlopige cijfers.

.. Vertrouwelijke cijfers.

MAANDSTATISTIEK VAN DE INDUSTRIËLE PRODUCTIE - PRODCOM

Waarde van de industriële productie (1) volgens de hoofdactiviteit (2) van de vestiging (in miljoenen BEF) (3)

Nace (2)	Omschrijving	1998				
		6	7	8	9	10
273	- Eerste verwerking van staal en productie van niet-EGKS-ferrolegeringen	4 008	1 780	4 275	3 867	4 105
274	- Productie van non-ferrometalen	11 080	9 043	8 179	10 833	10 681
275	- Gieten van metalen	973	641	717	952	985
28	Vervaardiging van producten van metaal	22 430	15 971	18 508	22 555	22 765
281	- Vervaardiging van metalen constructiewerken	8 217	6 053	6 476	8 326	8 279
282	- Vervaardiging van metalen recipiënten; vervaardiging van radiatoren en ketels voor centrale verwarming	2 664	1 925	2 235	2 829	2 775
283	- Vervaardiging van stoomketels	815	800	764	810	895
284	- Smeden, persen, stampen en profielwalsen van metaal; poedermetallurgie	561	335	521	632	573
285	- Oppervlaktebehandeling en bekleding van metaal; algemene metaalbewerking	3 658	2 679	2 853	3 741	3 867
286	- Vervaardiging van scharen, messen, bestekken, gereedschap en ijzerwaren	1 312	913	967	1 215	1 246
287	- Vervaardiging van overige producten van metaal	5 201	3 265	4 691	5 003	5 130
29	Vervaardiging van machines, apparaten en werktuigen	30 404	20 465	21 428	25 729	24 829
291	- Verv. van motoren en mechanisch drijfwerk, excl. motoren voor luchtvaartuigen, motorvoertuigen en -rijwielen	5 706	4 664	4 411	5 133	5 104
292	- Vervaardiging van machines voor algemeen gebruik	7 011	5 732	4 834	6 579	5 932
293	- Vervaardiging van machines voor de landbouw en de bosbouw	3 657	554	2 381	1 373	1 175
294	- Vervaardiging van gereedschapswerktuigen	1 413	906	955	950	1 296
295	- Vervaardiging van overige machines voor specifieke doeleinden	10 343	7 133	7 236	9 594	9 024
296	- Vervaardiging van wapens en munitie	1 045	464	816	777	1 057
297	- Vervaardiging van huishoudapparaten	1 229	1 011	796	1 324	1 242
30	Vervaardiging van kantoorcomputers en computers	1 754	946	935	1 607	1 190
31	Vervaardiging van elektrische machines en apparaten	12 778	10 243	10 548	12 644	13 002

(1) Leveringen m.i.v. de industriële behandelingen en diensten en aan het buitenland geleverd maakloonwerk.

(2) Activiteitsnomenclatuur NACE-BEL : afdelingen en groepen (2-3 cijfers).

(3) Voorlopige cijfers.

.. Vertrouwelijke cijfers.

MAANDSTATISTIEK VAN DE INDUSTRIËLE PRODUCTIE - PRODCOM

Waarde van de industriële productie (1) volgens de hoofdactiviteit (2) van de vestiging (in miljoenen BEF) (3)

		1998	1999				
11	12		1	2	3	4	5
3 519	2 566	42 593	3 261	3 253	3 748	3 462	3 383
9 853	7 566	123 463	8 642	9 162	10 622	9 169	10 297
845	697	10 730	778	867	984	881	847
20 425	19 308	239 546	18 247	18 937	21 980	21 282	20 113
7 691	7 085	85 365	6 459	6 600	7 694	7 389	7 471
2 421	2 649	28 796	2 291	2 072	2 563	2 411	2 077
840	986	10 132	672	511	849	940	769
523	647	6 497	574	585	612	554	528
3 491	3 278	40 692	3 338	3 731	4 006	4 046	3 665
1 053	879	13 129	938	1 086	1 197	1 149	972
4 407	3 785	54 934	3 976	4 351	5 059	4 793	4 631
22 247	24 820	295 632	20 838	21 908	28 263	25 134	22 819
4 982	4 687	62 242	4 020	4 834	5 866	5 274	4 880
5 544	6 833	71 882	5 692	5 012	6 446	6 192	5 986
1 000	1 495	21 813	1 601	1 754	2 277	2 691	1 939
1 179	1 814	14 021	672	1 002	1 393	1 167	1 182
7 797	7 431	102 030	6 945	7 483	9 340	8 236	7 677
614	1 563	10 926	991	858	1 750	431	270
1 129	997	12 719	917	965	1 191	1 143	884
1 197	1 207	14 285	890	1 143	1 567	1 041	1 132
12 617	12 848	142 820	11 266	11 426	13 659	12 983	11 020

(1) Leveringen m.i.v. de industriële behandelingen en diensten en aan het buitenland geleverd maakloonwerk.

(2) Activiteitsnomenclatuur NACE-BEL : afdelingen en groepen (2-3 cijfers).

(3) Voorlopige cijfers.

.. Vertrouwelijke cijfers.

MAANDSTATISTIEK VAN DE INDUSTRIËLE PRODUCTIE - PRODCOM

Waarde van de industriële productie (1) volgens de hoofdactiviteit (2) van de vestiging (in miljoenen BEF) (3)

Nace (2)	Omschrijving	1998				
		6	7	8	9	10
311	- Vervaardiging van elektromotoren en van elektrische generatoren en transformatoren	2 028	1 829	2 083	2 114	2 130
312	- Vervaardiging van schakel- en verdeelinrichtingen	2 556	2 198	2 162	2 331	2 510
313	- Vervaardiging van geïsoleerde kabels en draad	1 672	1 116	1 327	1 467	1 523
314	- Vervaardiging van accumulatoren en elektrische batterijen	1 670	1 320	1 082	1 863	1 808
315	- Vervaardiging van elektrische lampen en verlichtingsapparaten	1 857	1 306	1 756	1 959	2 064
316	- Vervaardiging van elektrische benodigdheden	2 995	2 474	2 139	2 910	2 967
32	Vervaardiging van audio-, video- en telecommunicatieapparatuur	11 329	5 607	10 767	11 617	10 800
321	- Vervaardiging van elektronische onderdelen	2 213	1 577	1 395	2 007	1 736
32A	- 32.A=32.2+32.3 Vervaardiging van audio-, video- en telecommunicatieapparatuur	9 116	4 030	9 372	9 610	9 064
33	Vervaardiging van medische apparatuur, van precisie- en optische instrumenten en van uurwerken	2 897	2 442	2 428	2 927	3 209
331	- Vervaardiging van medische apparatuur en instrumenten en van orthopedische artikelen	627	684	587	771	1 058
332	- Vervaardiging van wetenschappelijke en technische instrumenten	1 830	1 436	1 553	1 705	1 774
333	- Vervaardiging van controleapparatuur van industriële processen	189	94	97	163	193
334	- Vervaardiging van optische instrumenten en van foto- en filmapparatuur	202	193	151	229	129
335	- Vervaardiging van uurwerken	50	34	41	59	55
34	Vervaardiging en assemblage van auto's, aanhangwagens en opleggers	66 743	47 497	39 388	66 685	64 865
341	- Vervaardiging en assemblage van auto's	56 644	40 416	32 548	56 538	54 873
342	- Vervaardiging van carrosserieën, aanhangwagens en caravans	3 827	2 327	2 633	3 549	3 752
343	- Vervaardiging van onderdelen en accessoires voor motorvoertuigen en motoren daarvan	6 271	4 755	4 207	6 599	6 240
35	Vervaardiging van overige transportmiddelen	4 534	2 301	4 393	3 742	4 054
353	- Vervaardiging van lucht- en ruimtevaartuigen	2 938	1 541	3 111	2 742	2 815

(1) Leveringen m.i.v. de industriële behandelingen en diensten en aan het buitenland geleverd maakloonwerk.

(2) Activiteitennomenclatuur NACE-BEL : afdelingen en groepen (2-3 cijfers).

(3) Voorlopige cijfers.

.. Vertrouwelijke cijfers.

MAANDSTATISTIEK VAN DE INDUSTRIËLE PRODUCTIE - PRODCOM

Waarde van de industriële productie (1) volgens de hoofdactiviteit (2) van de vestiging (in miljoenen BEF) (3)

		1998	1999				
11	12		1	2	3	4	5
2 180	2 290	23 911	2 124	1 887	2 708	2 278	1 881
2 327	2 694	29 191	2 211	2 294	2 456	2 856	2 548
1 354	1 110	17 066	1 104	1 190	1 285	1 434	1 253
1 753	1 745	17 705	1 122	1 179	1 353	1 208	1 202
1 735	1 587	20 841	1 703	1 798	1 935	1 789	1 680
3 269	3 422	34 106	3 002	3 077	3 921	3 417	2 457
10 306	10 860	119 321	8 589	8 568	10 013	7 955	8 010
1 550	1 568	21 243	1 589	1 676	1 976	1 679	1 660
8 756	9 291	98 078	7 000	6 892	8 037	6 275	6 350
2 978	3 322	33 243	2 143	2 107	2 784	2 557	2 364
762	708	8 409	576	601	763	682	575
1 851	2 201	20 064	1 271	1 145	1 601	1 563	1 444
145	172	1 877	126	126	182	129	155
169	186	2 304	128	183	175	139	147
52	55	590	43	52	63	44	43
54 439	53 203	663 724	44 738	47 390	57 571	54 549	48 650
45 353	44 341	558 815	36 229	38 765	46 990	44 699	39 259
3 477	3 712	39 922	2 998	3 253	3 767	3 525	3 075
5 609	5 151	64 987	5 511	5 356	6 814	6 325	6 317
4 141	3 536	45 554	3 268	3 990	4 393	4 571	4 101
2 824	2 568	30 400	2 392	2 470	3 066	2 800	2 802

(1) Leveringen m.i.v. de industriële behandelingen en diensten en aan het buitenland geleverd maakloonwerk.

(2) Activiteitsnomenclatuur NACE-BEL : afdelingen en groepen (2-3 cijfers).

(3) Voorlopige cijfers.

.. Vertrouwelijke cijfers.

MAANDSTATISTIEK VAN DE INDUSTRIËLE PRODUCTIE - PRODCOM

Waarde van de industriële productie (1) volgens de hoofdactiviteit (2) van de vestiging (in miljoenen BEF) (3)

Nace (2)	Omschrijving	1998				
		6	7	8	9	10
354	- Vervaardiging van motorrijwielen en rijwielen	294	231	193	188	178
35B	- =35.1+35.2+35.5 Verv. van overige transportmiddelen n.e.g., m.i.v. scheepsbouw en rollend spoorwegmaterieel	1 302	528	1 088	812	1 061
36	Vervaardiging van meubels; overige industrie	10 309	7 190	6 825	11 289	10 745
361	- Vervaardiging van meubels	8 164	5 323	5 761	8 723	8 645
362	- Bewerking van edelstenen en vervaardiging van juwelen	1 351	1 274	537	1 764	1 310
364	- Vervaardiging van sportartikelen	61	45	41	38	52
365	- Vervaardiging van spellen en speelgoed	269	201	180	299	274
36A	- =36.3+36.6 Overige industrie, m.i.v. de vervaardiging van muziekinstrumenten	463	347	305	466	463
	Totaal	398 841	313 024	308 082	392 157	387 544

(1) Leveringen m.i.v. de industriële behandelingen en diensten en aan het buitenland geleverd maakloonwerk.

(2) Activiteitsnomenclatuur NACE-BEL : afdelingen en groepen (2-3 cijfers).

(3) Voorlopige cijfers.

.. Vertrouwelijke cijfers.

MAANDSTATISTIEK VAN DE INDUSTRIELE PRODUCTIE - PRODCOM

Waarde van de industriële productie (1) volgens de hoofdactiviteit (2) van de vestiging (in miljoenen BEF) (3)

		1998	1999				
11	12		1	2	3	4	5
165	152	2 831	167	221	320	335	308
1 152	815	12 323	709	1 299	1 008	1 437	990
9 883	9 241	113 094	8 446	8 852	10 871	9 570	8 544
7 852	7 255	89 427	7 004	7 373	8 772	7 567	6 760
1 304	1 312	15 211	916	846	1 267	1 248	1 174
61	49	585	28	25	67	57	44
216	209	2 874	161	205	279	280	231
449	416	4 997	336	403	485	419	335
350 327	337 274	4 291 407	315 778	325 423	386 379	360 245	340 407

(1) Leveringen m.i.v. de industriële behandelingen en diensten en aan het buitenland geleverd maakloonwerk.

(2) Activiteitsnomenclatuur NACE-BEL : afdelingen en groepen (2-3 cijfers).

(3) Voorlopige cijfers.

.. Vertrouwelijke cijfers.

MAANDSTATISTIEK VAN DE INDUSTRIELE PRODUCTIE - PRODCOM

Tewerkstelling, uren en lonen volgens de hoofdactiviteit (2) van de vestiging (3)

Nace (2)	Omschrijving		1998			
			6	7	8	9
14	Overige winning van delfstoffen	Aantal arbeiders	2 723	2 704	2 718	2 728
		Aantal bedienden	724	730	735	740
		Totaal	3 447	3 434	3 453	3 468
		Aantal uren (4)	378 949	221 622	340 877	378 903
		Trimestriële lonen (5)	825 946			743 488
141	- Winning van steen	Aantal arbeiders	1 257	1 244	1 247	1 253
		Aantal bedienden	290	290	289	296
		Totaal	1 547	1 534	1 536	1 549
		Aantal uren (4)	174 539	83 676	170 327	168 967
		Trimestriële lonen (5)	376 007			334 063
142	- Winning van zand en klei	Aantal arbeiders	1 389	1 381	1 390	1 394
		Aantal bedienden	352	353	357	357
		Totaal	1 741	1 734	1 747	1 751
		Aantal uren (4)	194 282	130 219	160 551	199 942
		Trimestriële lonen (5)	409 193			373 057
14A	- =14.3+14.5 Overige winning van delfstoffen n.e.g., m.i.v. mineralen voor de chemische en kunstmestindustrie	Aantal arbeiders	77	79	81	81
		Aantal bedienden	82	87	89	87
		Totaal	159	166	170	168
		Aantal uren (4)	10 128	7 727	9 999	9 994
		Trimestriële lonen (5)	40 746			36 368
15	Vervaardiging van voedingsmiddelen en dranken (m.u.v. slachterijen en melkerijen)	Aantal arbeiders	44 577	44 944	45 153	45 611
		Aantal bedienden	17 006	17 161	17 220	17 161
		Totaal	61 583	62 105	62 373	62 772
		Aantal uren (4)	5 769 462	5 003 259	5 152 787	5 936 157
		Trimestriële lonen (5)	13 574 018			12 572 669
151	- Productie en verwerking van vlees en vleesproducten (m.u.v. slachterijen)	Aantal arbeiders	9 734	9 716	9 787	9 877
		Aantal bedienden	1 867	1 916	1 940	1 942
		Totaal	11 601	11 632	11 727	11 819
		Aantal uren (4)	1 250 394	1 156 356	1 091 243	1 251 851
		Trimestriële lonen (5)	2 208 947			2 001 287
152	- Verwerking en conservering van vis en vervaardiging van visproducten	Aantal arbeiders	1 070	1 053	1 045	1 050
		Aantal bedienden	393	393	391	385
		Totaal	1 463	1 446	1 436	1 435
		Aantal uren (4)	133 363	120 809	120 665	129 947
		Trimestriële lonen (5)	303 392			251 118
153	- Verwerking en conservering van groenten en fruit	Aantal arbeiders	4 844	5 114	5 167	5 330
		Aantal bedienden	1 327	1 338	1 385	1 358
		Totaal	6 171	6 452	6 552	6 688
		Aantal uren (4)	641 695	630 808	607 132	688 692
		Trimestriële lonen (5)	1 249 900			1 189 216
154	- Vervaardiging van plantaardige en dierlijke oliën en vetten	Aantal arbeiders	905	956	919	911
		Aantal bedienden	662	665	645	636
		Totaal	1 567	1 621	1 564	1 547
		Aantal uren (4)	116 257	100 856	107 134	122 218
		Trimestriële lonen (5)	472 461			438 384
155	- Zuivelnijverheid (bevat alleen de vervaardiging van consumptie-ijs)	Aantal arbeiders	1 417	1 407	1 374	1 268
		Aantal bedienden	208	207	206	203
		Totaal	1 625	1 614	1 580	1 471
		Aantal uren (4)	201 377	199 139	168 395	133 778
		Trimestriële lonen (5)	317 368			312 920
156	- Maalderijen en vervaardiging van zetmeel en zetmeelproducten	Aantal arbeiders	1 584	1 563	1 573	1 688
		Aantal bedienden	1 193	1 200	1 202	1 195
		Totaal	2 777	2 763	2 775	2 883
		Aantal uren (4)	214 926	176 545	187 820	226 018
		Trimestriële lonen (5)	809 091			746 260
157	- Vervaardiging van diervoeders	Aantal arbeiders	1 700	1 730	1 717	1 691
		Aantal bedienden	1 340	1 352	1 360	1 362
		Totaal	3 040	3 082	3 077	3 053
		Aantal uren (4)	231 409	224 594	205 952	237 006
		Trimestriële lonen (5)	725 392			676 950

(2) Activiteitennomenclatuur NACE-BEL : afdelingen en groepen (2-3 cijfers).

(3) Voorlopige cijfers.

(4) Tot december 1998 uren-arbeiders, vanaf januari 1999 uren gepresteerd door de werknemers (bedienden en arbeiders).

(5) Brutolonen en -weden van de werknemers tewerkgesteld in de industriële afdelingen (in duizend BEF).

.. Vertrouwelijke cijfers.

MAANDSTATISTIEK VAN DE INDUSTRIELE PRODUCTIE - PRODCOM

Tewerkstelling, uren en lonen volgens de hoofdactiviteit (2) van de vestiging (3)

			1998	1999				
10	11	12		1	2	3	4	5
2 712	2 689	2 686	2 694	2 667	2 658	2 683	2 711	2 768
740	733	731	728	724	724	725	727	722
3 452	3 422	3 417	3 422	3 391	3 382	3 408	3 438	3 490
395 393	315 583	282 149	340 704	443 669	415 949	503 298	478 193	407 430
		939 343	3 341 728			828 445		
1 253	1 235	1 235	1 236	1 200	1 198	1 206	1 221	1 250
295	289	293	288	285	284	288	295	294
1 548	1 524	1 528	1 525	1 485	1 482	1 494	1 516	1 544
184 647	145 598	135 084	157 981	201 113	182 210	220 746	219 557	176 819
		421 051	1 507 017			375 021		
1 379	1 374	1 372	1 375	1 379	1 371	1 396	1 409	1 439
359	355	350	356	346	347	346	343	344
1 738	1 729	1 722	1 732	1 725	1 718	1 742	1 752	1 783
200 225	161 641	138 073	173 074	219 336	211 060	257 291	235 801	210 871
		470 615	1 672 876			409 600		
80	80	79	81	88	89	81	81	79
86	89	88	83	93	93	91	89	84
166	169	167	164	181	182	172	170	163
10 521	8 344	8 992	9 647	23 220	22 679	25 261	22 835	19 740
		47 677	161 835			43 824		
45 761	45 403	44 850	44 888	44 830	44 777	44 935	44 874	45 047
17 269	17 262	17 196	17 126	17 362	17 354	17 451	17 469	17 585
63 030	62 665	62 046	62 014	62 192	62 131	62 386	62 343	62 632
6 200 409	5 545 166	5 380 533	5 593 638	7 880 895	7 533 839	8 735 424	7 927 890	7 182 438
		17 195 179	56 379 829			13 218 067		
9 906	9 938	9 921	9 787	10 092	10 128	10 035	9 977	10 038
1 979	1 955	1 941	1 905	1 962	1 949	1 945	1 954	1 937
11 885	11 893	11 862	11 693	12 054	12 077	11 980	11 931	11 975
1 290 553	1 183 716	1 226 714	1 223 524	1 489 045	1 465 878	1 694 234	1 529 408	1 380 559
		2 619 938	8 844 116			2 155 083		
1 055	1 005	1 003	1 058	999	1 005	1 002	1 000	1 009
381	365	365	387	382	383	379	373	373
1 436	1 370	1 368	1 445	1 381	1 388	1 381	1 373	1 382
142 531	122 083	135 389	131 286	168 189	167 129	205 636	174 630	159 723
		323 546	1 139 796			269 909		
5 227	5 047	4 980	4 980	5 049	5 067	5 082	5 136	5 199
1 359	1 362	1 362	1 345	1 409	1 409	1 389	1 358	1 372
6 586	6 409	6 342	6 326	6 458	6 476	6 471	6 494	6 571
681 195	605 709	578 701	623 765	836 727	777 391	884 746	845 620	761 241
		1 516 991	5 114 058			1 244 605		
913	909	932	920	768	770	777	774	781
637	641	609	661	534	536	528	525	516
1 550	1 550	1 541	1 581	1 302	1 306	1 305	1 299	1 297
121 826	110 439	110 332	113 757	161 608	148 809	177 002	161 960	147 126
		500 873	1 854 331			374 580		
1 250	1 229	1 183	1 320	1 235	1 254	1 356	1 381	1 383
204	205	208	207	217	221	219	225	226
1 454	1 434	1 391	1 527	1 452	1 475	1 575	1 606	1 609
129 592	114 366	109 067	157 280	151 124	158 974	230 773	220 537	187 830
		318 778	1 184 911			260 849		
1 724	1 721	1 617	1 613	1 591	1 569	1 533	1 523	1 507
1 282	1 275	1 265	1 215	1 265	1 259	1 264	1 262	1 264
3 006	2 996	2 882	2 829	2 856	2 828	2 797	2 785	2 771
245 234	227 222	194 672	211 581	390 397	377 620	432 077	394 728	354 261
		1 014 079	3 336 379			831 439		
1 682	1 682	1 681	1 715	1 671	1 661	1 689	1 690	1 673
1 362	1 362	1 368	1 357	1 379	1 375	1 384	1 372	1 400
3 044	3 044	3 049	3 073	3 050	3 036	3 073	3 062	3 073
238 391	211 390	222 643	230 130	413 686	404 408	469 816	420 615	379 221
		881 733	2 993 808			745 777		

(2) Activiteitsnomenclatuur NACE-BEL : afdelingen en groepen (2-3 cijfers).

(3) Voorlopige cijfers.

(4) Tot december 1998 uren-arbeiders, vanaf januari 1999 uren gepresteerd door de werknemers (bedienden en arbeiders).

(5) Brutolonen en -weden van de werknemers tewerkgesteld in de industriële afdelingen (in duizend BEF).

.. Vertrouwelijke cijfers.

MAANDSTATISTIEK VAN DE INDUSTRIELE PRODUCTIE - PRODCOM

Tewerkstelling, uren en lonen volgens de hoofdactiviteit (2) van de vestiging (3)

Nace (2)	Omschrijving		1998			
			6	7	8	9
158	- Vervaardiging van overige voedingsmiddelen	Aantal arbeiders	17 828	17 887	18 102	18 381
		Aantal bedienden	6 761	6 783	6 762	6 764
		Totaal	24 589	24 670	24 864	25 145
		Aantal uren (4)	2 212 820	1 683 123	2 014 046	2 421 353
		Trimestriële lonen (5)	5 168 218			4 855 996
159	- Vervaardiging van dranken	Aantal arbeiders	5 495	5 518	5 469	5 415
		Aantal bedienden	3 255	3 307	3 329	3 316
		Totaal	8 750	8 825	8 798	8 731
		Aantal uren (4)	767 221	711 029	650 400	725 294
		Trimestriële lonen (5)	2 319 249			2 100 538
16	Vervaardiging van tabaksproducten	Aantal arbeiders	1 757	1 735	1 752	1 759
		Aantal bedienden	764	764	764	763
		Totaal	2 521	2 499	2 516	2 522
		Aantal uren (4)	227 765	136 323	196 836	235 090
		Trimestriële lonen (5)	553 279			470 173
17	Vervaardiging van textiel	Aantal arbeiders	31 762	31 691	31 756	31 791
		Aantal bedienden	5 709	5 719	5 705	5 758
		Totaal	37 471	37 410	37 461	37 549
		Aantal uren (4)	4 164 574	2 530 529	2 840 593	4 221 274
		Trimestriële lonen (5)	6 620 768			5 579 968
171	- Bewerken en spinnen van textielvezels	Aantal arbeiders	5 027	5 020	5 025	5 014
		Aantal bedienden	500	493	499	496
		Totaal	5 527	5 513	5 524	5 510
		Aantal uren (4)	619 221	356 821	419 793	635 280
		Trimestriële lonen (5)	933 683			758 782
172	- Weven van textiel	Aantal arbeiders	7 126	7 166	7 160	7 216
		Aantal bedienden	1 397	1 394	1 380	1 392
		Totaal	8 523	8 560	8 540	8 608
		Aantal uren (4)	957 036	565 845	637 686	982 371
		Trimestriële lonen (5)	1 600 477			1 325 368
173	- Textielveredeling	Aantal arbeiders	2 878	2 849	2 878	2 861
		Aantal bedienden	551	554	555	565
		Totaal	3 429	3 403	3 433	3 426
		Aantal uren (4)	381 028	219 647	251 575	390 139
		Trimestriële lonen (5)	599 515			492 095
174	- Vervaardiging van reconfectioneerde artikelen van textiel, exclusief kleding	Aantal arbeiders	3 405	3 384	3 362	3 368
		Aantal bedienden	591	589	590	591
		Totaal	3 996	3 973	3 952	3 959
		Aantal uren (4)	438 580	285 604	313 643	443 276
		Trimestriële lonen (5)	609 627			518 709
175	- Vervaardiging van overige textielproducten	Aantal arbeiders	10 865	10 825	10 860	10 861
		Aantal bedienden	2 362	2 384	2 376	2 391
		Totaal	13 227	13 209	13 236	13 252
		Aantal uren (4)	1 451 614	959 833	948 638	1 448 395
		Trimestriële lonen (5)	2 497 436			2 157 339
176	- Vervaardiging van gebreide en gehaakte stoffen	Aantal arbeiders	484	483	494	511
		Aantal bedienden	102	100	101	104
		Totaal	586	583	595	615
		Aantal uren (4)	69 215	45 234	36 937	72 569
		Trimestriële lonen (5)	105 461			89 950
177	- Vervaardiging van gebreide en gehaakte artikelen	Aantal arbeiders	1 977	1 964	1 977	1 960
		Aantal bedienden	206	205	204	219
		Totaal	2 183	2 169	2 181	2 179
		Aantal uren (4)	247 880	97 545	232 321	249 244
		Trimestriële lonen (5)	274 569			237 725
18	Vervaardiging van kleding en bontnijverheid	Aantal arbeiders	9 420	9 334	9 343	9 267
		Aantal bedienden	2 213	2 259	2 285	2 280
		Totaal	11 633	11 593	11 628	11 547
		Aantal uren (4)	1 158 292	614 494	929 387	1 081 641
		Trimestriële lonen (5)	1 580 866			1 481 561

(2) Activiteitenomenclatuur NACE-BEL : afdelingen en groepen (2-3 cijfers).

(3) Voorlopige cijfers.

(4) Tot december 1998 uren-arbeiders, vanaf januari 1999 uren gepresteerd door de werknemers (bedienden en arbeiders).

(5) Brutolonen en -weden van de werknemers tewerkgesteld in de industriële afdelingen (in duizend BEF).

.. Vertrouwelijke cijfers.

MAANDSTATISTIEK VAN DE INDUSTRIELE PRODUCTIE - PRODCOM

Tewerkstelling, uren en lonen volgens de hoofdactiviteit (2) van de vestiging (3)

			1998	1999				
10	11	12		1	2	3	4	5
18 632	18 531	18 224	18 087	18 149	18 054	18 166	18 069	18 163
6 770	6 773	6 768	6 768	6 893	6 911	7 030	7 093	7 167
25 402	25 304	24 992	24 855	25 042	24 965	25 196	25 162	25 330
2 612 926	2 331 533	2 159 385	2 201 340	3 136 746	2 959 918	3 371 879	3 033 674	2 769 369
		6 551 981	21 761 856			5 124 476		
5 372	5 341	5 309	5 404	5 276	5 269	5 295	5 324	5 294
3 295	3 324	3 310	3 278	3 321	3 311	3 313	3 307	3 330
8 667	8 665	8 619	8 683	8 597	8 580	8 608	8 631	8 624
738 161	638 708	643 630	700 970	1 133 373	1 073 712	1 269 261	1 146 718	1 043 108
		3 467 260	10 150 574			2 211 349		
1 776	1 781	1 780	1 745	1 773	1 763	1 769	1 761	1 694
762	759	758	762	751	753	766	767	760
2 538	2 540	2 538	2 507	2 524	2 516	2 535	2 528	2 454
240 196	207 094	182 247	206 784	312 705	316 062	370 135	331 886	287 274
		678 305	2 239 131			564 477		
31 843	31 731	31 641	31 801	31 651	31 589	31 445	31 354	31 296
5 804	5 788	5 784	5 745	5 784	5 778	5 777	5 751	5 781
37 647	37 519	37 425	37 547	37 435	37 367	37 222	37 105	37 077
4 186 599	3 824 477	3 199 038	3 751 550	4 661 753	4 612 340	5 197 293	4 618 869	4 182 107
		6 755 593	25 500 415			6 674 785		
4 995	4 971	4 960	5 070	4 884	4 872	4 788	4 713	4 690
496	497	495	509	480	486	483	463	463
5 491	5 468	5 455	5 579	5 364	5 358	5 271	5 176	5 153
608 243	547 855	452 091	555 771	625 872	616 780	681 673	588 746	529 113
		920 030	3 537 821			916 910		
7 258	7 201	7 196	7 128	7 206	7 189	7 171	7 154	7 187
1 396	1 393	1 400	1 389	1 412	1 427	1 420	1 422	1 437
8 654	8 594	8 596	8 517	8 618	8 616	8 591	8 576	8 624
989 654	894 727	749 450	864 825	1 105 639	1 077 145	1 229 384	1 113 928	1 009 825
		1 667 279	6 147 803			1 645 716		
2 861	2 858	2 849	2 879	2 796	2 779	2 778	2 767	2 762
564	559	559	558	539	536	533	522	526
3 425	3 417	3 408	3 438	3 335	3 315	3 311	3 289	3 288
385 863	348 213	295 455	344 731	407 559	409 144	480 489	424 136	384 829
		612 131	2 321 972			578 338		
3 380	3 383	3 357	3 381	3 420	3 452	3 454	3 471	3 441
593	604	610	589	614	604	611	609	615
3 973	3 987	3 967	3 970	4 034	4 056	4 065	4 080	4 056
449 624	409 034	360 350	401 759	480 940	494 673	556 703	509 393	453 907
		619 933	2 300 292			574 651		
10 885	10 870	10 856	10 879	10 978	10 957	10 925	10 923	10 866
2 432	2 413	2 398	2 383	2 425	2 410	2 419	2 426	2 430
13 317	13 283	13 254	13 263	13 403	13 367	13 344	13 349	13 296
1 447 552	1 360 351	1 102 249	1 311 689	1 724 972	1 704 984	1 925 616	1 712 710	1 535 531
		2 545 737	9 713 058			2 596 795		
509	512	510	484	510	513	519	522	535
104	104	104	102	100	101	101	101	107
613	616	614	587	610	614	620	623	642
74 855	67 699	53 395	60 774	80 619	78 015	86 769	76 280	68 264
		126 124	423 168			95 535		
1 955	1 936	1 913	1 977	1 857	1 827	1 810	1 804	1 815
219	218	218	213	214	214	210	208	203
2 174	2 154	2 131	2 190	2 071	2 041	2 020	2 012	2 018
230 808	196 598	186 048	211 998	236 152	231 599	236 659	193 676	200 638
		264 359	1 056 301			266 840		
9 107	9 089	9 000	9 400	8 227	8 146	8 053	7 910	7 890
2 286	2 282	2 280	2 255	1 677	1 701	1 684	1 640	1 639
11 393	11 371	11 280	11 656	9 904	9 847	9 737	9 550	9 529
964 350	906 701	905 681	988 301	1 172 410	1 116 623	1 172 064	947 147	900 735
		1 571 699	6 232 162			1 347 991		

(2) Activiteitsnomenclatuur NACE-BEL : afdelingen en groepen (2-3 cijfers).

(3) Voorlopige cijfers.

(4) Tot december 1998 uren-arbeiders, vanaf januari 1999 uren gepresteerd door de werknemers (bedienden en arbeiders).

(5) Brutolonen en -weden van de werknemers tewerkgesteld in de industriële afdelingen (in duizend BEF).

.. Vertrouwelijke cijfers.

MAANDSTATISTIEK VAN DE INDUSTRIELE PRODUCTIE - PRODCOM

Tewerkstelling, uren en lonen volgens de hoofdactiviteit (2) van de vestiging (3)

Nace (2)	Omschrijving		1998			
			6	7	8	9
181	- Vervaardiging van kleding van leer	Aantal arbeiders	109	104	105	105
		Aantal bedienden	40	38	39	40
		Totaal	149	142	144	145
		Aantal uren (4)	12 146	4 705	10 457	10 355
		Trimestriële lonen (5)	21 510			19 424
18A	- =18.1+18.3 Vervaardiging van kleding van leer en bontnijverheid	Aantal arbeiders				
		Aantal bedienden				
		Totaal				
		Aantal uren (4)				
		Trimestriële lonen (5)				
182	- Vervaardiging van overige kleding	Aantal arbeiders	9 194	9 114	9 121	9 046
		Aantal bedienden	2 156	2 204	2 229	2 222
		Totaal	11 350	11 318	11 350	11 268
		Aantal uren (4)	1 131 812	601 540	908 586	1 059 842
		Trimestriële lonen (5)	1 540 721			1 446 425
183	- Bontnijverheid	Aantal arbeiders	117	116	117	116
		Aantal bedienden	17	17	17	18
		Totaal	134	133	134	134
		Aantal uren (4)	14 334	8 249	10 344	11 444
		Trimestriële lonen (5)	18 635			15 712
19	Leernijverheid en vervaardiging van schoeisel	Aantal arbeiders	1 859	1 820	1 821	1 795
		Aantal bedienden	398	397	397	400
		Totaal	2 257	2 217	2 218	2 195
		Aantal uren (4)	234 461	126 574	181 277	233 953
		Trimestriële lonen (5)	445 206			336 762
19A	- =19.1+19.2 Looien en bereiden van leer en vervaardiging van koffers, tassen e.d. en van overige artikelen van leer	Aantal arbeiders
		Aantal bedienden
		Totaal	1 670	1 642	1 635	1 627
		Aantal uren (4)	175 506	96 769	127 365	176 979
		Trimestriële lonen (5)	360 208			264 120
193	- Vervaardiging van schoeisel	Aantal arbeiders
		Aantal bedienden
		Totaal	587	575	583	568
		Aantal uren (4)	58 955	29 805	53 912	56 974
		Trimestriële lonen (5)	84 998			72 642
20	Houtindustrie en vervaardiging van artikelen van hout, kurk, riet en vlechtwerk	Aantal arbeiders	8 327	8 316	8 362	8 378
		Aantal bedienden	1 781	1 767	1 772	1 774
		Totaal	10 108	10 083	10 134	10 152
		Aantal uren (4)	1 207 353	703 470	956 112	1 243 559
		Trimestriële lonen (5)	1 995 945			1 701 056
201	- Zagen en schaven van hout, impregneren van hout	Aantal arbeiders	1 398	1 380	1 408	1 419
		Aantal bedienden	312	307	308	308
		Totaal	1 710	1 687	1 716	1 727
		Aantal uren (4)	204 032	109 660	169 498	213 052
		Trimestriële lonen (5)	305 552			264 531
202	- Vervaardiging van panelen en platen van hout	Aantal arbeiders	2 644	2 654	2 652	2 663
		Aantal bedienden	457	458	456	457
		Totaal	3 101	3 112	3 108	3 120
		Aantal uren (4)	385 770	261 514	282 035	393 745
		Trimestriële lonen (5)	696 409			589 111
203	- Vervaardiging van schrijn- en timmerwerk	Aantal arbeiders	3 019	3 021	3 047	3 045
		Aantal bedienden	672	661	665	661
		Totaal	3 691	3 682	3 712	3 706
		Aantal uren (4)	445 157	207 639	357 341	455 260
		Trimestriële lonen (5)	702 180			591 020
204	- Vervaardiging van houten emballage	Aantal arbeiders	662	653	648	643
		Aantal bedienden	118	120	124	125
		Totaal	780	773	772	768
		Aantal uren (4)	88 765	73 981	80 039	94 698
		Trimestriële lonen (5)	150 056			138 272

(2) Activiteitenomenclatuur NACE-BEL : afdelingen en groepen (2-3 cijfers).

(3) Voorlopige cijfers.

(4) Tot december 1998 uren-arbeiders, vanaf januari 1999 uren gepresteerd door de werknemers (bedienden en arbeiders).

(5) Brutolonen en -weden van de werknemers tewerkgesteld in de industriële afdelingen (in duizend BEF).

.. Vertrouwelijke cijfers.

MAANDSTATISTIEK VAN DE INDUSTRIËLE PRODUCTIE - PRODCOM

Tewerkstelling, uren en lonen volgens de hoofdactiviteit (2) van de vestiging (3)

			1998	1999				
10	11	12		1	2	3	4	5
101	98	100	106					
38	38	42	40					
139	136	142	146					
10 468	9 404	8 547	9 610					
		19 802	82 177					
				197	194	193	186	183
				56	54	54	54	53
				253	248	247	240	236
				23 817	22 922	25 405	21 090	19 918
						29 651		
8 891	8 881	8 790	9 180	8 030	7 952	7 860	7 724	7 707
2 230	2 227	2 221	2 197	1 621	1 647	1 630	1 586	1 586
11 121	11 108	11 011	11 378	9 651	9 599	9 490	9 310	9 293
944 344	889 700	888 565	967 890	1 148 593	1 093 701	1 146 659	926 057	880 817
		1 533 546	6 079 984			1 318 340		
115	110	110	113					
18	17	17	17					
133	127	127	131					
9 538	7 597	8 569	10 801					
		18 351	70 001					
1 794	1 797	1 792	1 878	1 775	1 780	1 744	1 733	1 739
396	391	396	397	394	393	390	384	382
2 190	2 188	2 188	2 275	2 169	2 173	2 134	2 117	2 121
227 886	200 453	183 600	209 432	266 085	262 257	303 609	254 179	230 322
		481 122	1 653 192			388 395		
..
..
1 627	1 610	1 608	1 684	1 606	1 599	1 598	1 591	1 586
176 146	149 490	131 329	156 936	199 053	200 381	240 440	202 954	183 878
		373 296	1 302 916			306 055		
..
..
563	578	580	591	563	574	536	526	535
51 740	50 963	52 271	52 495	67 032	61 876	63 169	51 225	46 444
		107 826	350 276			82 340		
8 397	8 401	8 336	8 332	8 317	8 244	8 165	8 169	8 212
1 777	1 771	1 773	1 770	1 793	1 782	1 763	1 774	1 783
10 174	10 172	10 109	10 103	10 110	10 026	9 928	9 943	9 995
1 229 070	1 056 615	875 190	1 075 829	1 333 550	1 287 962	1 483 340	1 361 715	1 232 653
		1 960 447	7 535 365			1 979 772		
1 415	1 423	1 423	1 407	1 407	1 388	1 324	1 336	1 345
305	304	304	306	296	297	291	295	292
1 720	1 727	1 727	1 714	1 703	1 685	1 615	1 631	1 637
206 119	170 963	153 338	181 561	225 320	209 859	239 465	226 759	199 420
		302 847	1 156 363			279 522		
2 672	2 673	2 660	2 630	2 629	2 595	2 600	2 595	2 614
456	462	465	457	460	459	452	455	458
3 128	3 135	3 125	3 088	3 089	3 054	3 052	3 050	3 072
393 583	353 796	291 120	349 115	417 419	410 543	454 381	438 456	398 550
		690 008	2 606 170			706 447		
3 033	3 041	3 022	3 030	3 080	3 058	3 030	3 036	3 048
672	659	662	663	686	680	678	675	684
3 705	3 700	3 684	3 693	3 766	3 738	3 708	3 711	3 732
448 378	374 344	283 805	381 215	486 113	467 682	555 572	488 746	446 532
		688 867	2 670 630			712 037		
652	655	644	657	629	631	638	629	639
122	123	121	121	122	121	118	122	122
774	778	765	779	751	752	756	751	761
92 598	80 379	73 759	86 184	98 252	95 910	115 254	102 811	90 645
		139 110	579 241			143 324		

(2) Activiteitennomenclatuur NACE-BEL : afdelingen en groepen (2-3 cijfers).

(3) Voorlopige cijfers.

(4) Tot december 1998 uren-arbeiders, vanaf januari 1999 uren gepresteerd door de werknemers (bedienden en arbeiders).

(5) Brutolonen en -weden van de werknemers tewerkgesteld in de industriële afdelingen (in duizend BEF).

.. Vertrouwelijke cijfers.

MAANDSTATISTIEK VAN DE INDUSTRIELE PRODUCTIE - PRODCOM

Tewerkstelling, uren en lonen volgens de hoofdactiviteit (2) van de vestiging (3)

Nace (2)	Omschrijving		1998			
			6	7	8	9
205	- Vervaardiging van overige artikelen van hout, van kurk en riet en van vlechtwerk	Aantal arbeiders	604	608	607	608
		Aantal bedienden	222	221	219	223
		Totaal	826	829	826	831
		Aantal uren (4)	83 629	50 676	67 199	86 804
		Trimestriële lonen (5)	141 748			118 122
21	Papier- en kartonnijverheid	Aantal arbeiders	11 707	11 742	11 776	11 789
		Aantal bedienden	3 783	3 782	3 802	3 802
		Totaal	15 490	15 524	15 578	15 591
		Aantal uren (4)	1 634 430	1 282 915	1 361 320	1 650 397
		Trimestriële lonen (5)	3 948 544			3 524 531
211	- Vervaardiging van papierpulp, papier en karton	Aantal arbeiders	3 877	3 885	3 896	4 094
		Aantal bedienden	1 545	1 540	1 549	1 602
		Totaal	5 422	5 425	5 445	5 696
		Aantal uren (4)	535 308	462 276	444 856	572 536
		Trimestriële lonen (5)	1 615 406			1 491 181
212	- Vervaardiging van artikelen van papier en karton	Aantal arbeiders	7 830	7 857	7 880	7 695
		Aantal bedienden	2 238	2 242	2 253	2 200
		Totaal	10 068	10 099	10 133	9 895
		Aantal uren (4)	1 099 122	820 639	916 464	1 077 861
		Trimestriële lonen (5)	2 333 138			2 033 350
22	Uitgeverijen, drukkerijen en reproductie van opgenomen media	Aantal arbeiders	13 465	13 559	13 592	13 549
		Aantal bedienden	13 793	13 771	13 828	13 791
		Totaal	27 258	27 330	27 420	27 340
		Aantal uren (4)	1 820 825	1 273 156	1 565 126	1 908 344
		Trimestriële lonen (5)	7 246 623			6 434 051
22A	- =22.1+22.3 Uitgeverijen en reproductie van opgenomen media	Aantal arbeiders	1 369	1 377	1 380	1 382
		Aantal bedienden	8 627	8 589	8 631	8 577
		Totaal	9 996	9 966	10 011	9 959
		Aantal uren (4)	176 269	137 454	151 199	180 649
		Trimestriële lonen (5)	3 115 848			2 700 752
222	- Drukkerijen en aanverwante diensten	Aantal arbeiders	12 096	12 182	12 212	12 167
		Aantal bedienden	5 166	5 182	5 197	5 214
		Totaal	17 262	17 364	17 409	17 381
		Aantal uren (4)	1 644 556	1 135 702	1 413 927	1 727 695
		Trimestriële lonen (5)	4 130 775			3 733 299
24	Chemische nijverheid	Aantal arbeiders	30 295	30 335	30 373	30 330
		Aantal bedienden	32 643	32 644	32 848	32 872
		Totaal	62 938	62 979	63 221	63 202
		Aantal uren (4)	4 039 259	3 336 899	3 365 005	4 057 243
		Trimestriële lonen (5)	22 406 738			20 390 924
241	- Vervaardiging van chemische basisproducten	Aantal arbeiders	14 136	14 155	14 200	14 190
		Aantal bedienden	13 386	13 381	13 416	13 382
		Totaal	27 522	27 536	27 616	27 572
		Aantal uren (4)	1 883 875	1 695 181	1 634 072	1 909 818
		Trimestriële lonen (5)	10 360 373			9 836 479
243	- Vervaardiging van verf, vernis en drukinkt	Aantal arbeiders	1 483	1 486	1 489	1 486
		Aantal bedienden	2 005	2 001	2 024	2 021
		Totaal	3 488	3 487	3 513	3 507
		Aantal uren (4)	213 549	167 480	178 793	207 457
		Trimestriële lonen (5)	1 146 574			1 033 036
244	- Farmaceutische nijverheid	Aantal arbeiders	3 893	3 889	3 893	3 898
		Aantal bedienden	8 307	8 322	8 418	8 429
		Totaal	12 200	12 211	12 311	12 327
		Aantal uren (4)	516 918	359 094	408 151	524 842
		Trimestriële lonen (5)	3 920 195			3 670 715
245	- Vervaardiging van zeep, was- en poetsmiddelen, parfums en cosmetische artikelen	Aantal arbeiders	2 959	3 010	3 004	2 989
		Aantal bedienden	2 055	2 052	2 061	2 069
		Totaal	5 014	5 062	5 065	5 058
		Aantal uren (4)	411 125	358 082	344 841	400 053
		Trimestriële lonen (5)	1 500 175			1 317 712

(2) Activiteitenomenclatuur NACE-BEL : afdelingen en groepen (2-3 cijfers).

(3) Voorlopige cijfers.

(4) Tot december 1998 uren-arbeiders, vanaf januari 1999 uren gepresteerd door de werknemers (bedienden en arbeiders).

(5) Brutolonen en -weden van de werknemers tewerkgesteld in de industriële afdelingen (in duizend BEF).

.. Vertrouwelijke cijfers.

MAANDSTATISTIEK VAN DE INDUSTRIELE PRODUCTIE - PRODCOM

Tewerkstelling, uren en lonen volgens de hoofdactiviteit (2) van de vestiging (3)

			1998	1999				
10	11	12		1	2	3	4	5
625	609	587	606	572	572	573	573	566
222	223	221	221	229	225	224	227	227
847	832	808	827	801	797	797	800	793
88 392	77 133	73 168	77 751	106 446	103 968	118 668	104 943	97 506
		139 615	522 961			138 442		
11 790	11 802	11 786	11 753	11 775	11 811	11 789	11 834	11 830
3 757	3 753	3 713	3 783	3 722	3 718	3 719	3 716	3 698
15 547	15 555	15 499	15 536	15 497	15 529	15 508	15 550	15 528
1 672 901	1 493 814	1 385 586	1 542 864	2 105 968	2 021 936	2 335 283	2 116 962	1 881 683
		4 601 681	15 918 563			3 843 986		
4 067	4 066	4 070	3 949	4 094	4 114	4 106	4 114	4 101
1 596	1 597	1 590	1 569	1 583	1 580	1 581	1 574	1 576
5 663	5 663	5 660	5 518	5 677	5 694	5 687	5 688	5 677
585 727	533 167	491 810	530 637	770 460	735 577	843 900	773 135	699 806
		1 935 528	6 640 921			1 649 322		
7 723	7 736	7 716	7 804	7 681	7 697	7 683	7 720	7 729
2 161	2 156	2 123	2 214	2 139	2 138	2 138	2 142	2 122
9 884	9 892	9 839	10 018	9 820	9 835	9 821	9 862	9 851
1 087 174	960 647	893 776	1 012 227	1 335 508	1 286 359	1 491 383	1 343 827	1 181 877
		2 666 153	9 277 642			2 194 664		
13 675	13 627	13 457	13 538	13 536	13 461	13 388	13 432	13 517
13 787	13 652	13 307	13 696	13 356	13 400	13 406	13 414	13 558
27 462	27 279	26 764	27 235	26 892	26 861	26 794	26 846	27 075
1 947 144	1 762 476	1 722 856	1 747 178	3 521 344	3 482 886	3 983 778	3 624 550	3 310 900
		8 580 434	29 278 514			7 022 511		
1 401	1 403	1 409	1 384	1 427	1 417	1 432	1 425	1 445
8 577	8 445	8 146	8 533	8 121	8 164	8 210	8 212	8 261
9 978	9 848	9 555	9 917	9 548	9 581	9 642	9 637	9 706
187 516	170 912	173 098	170 065	1 256 745	1 247 606	1 422 147	1 329 651	1 245 633
		3 473 135	12 227 322			2 818 171		
12 274	12 224	12 048	12 154	12 109	12 044	11 956	12 007	12 072
5 210	5 207	5 161	5 163	5 235	5 236	5 196	5 202	5 297
17 484	17 431	17 209	17 317	17 344	17 280	17 152	17 209	17 369
1 759 628	1 591 564	1 549 758	1 577 112	2 264 599	2 235 280	2 561 631	2 294 899	2 065 267
		5 107 299	17 051 192			4 204 340		
30 334	30 381	30 283	30 293	30 115	30 083	30 104	30 054	30 014
32 965	32 957	32 929	32 727	33 335	33 424	33 449	33 467	33 403
63 299	63 338	63 212	63 021	63 450	63 507	63 553	63 521	63 417
4 217 329	3 799 355	3 492 538	3 880 472	8 708 534	8 404 516	9 605 378	8 790 260	7 920 790
		25 752 776	89 393 989			21 779 352		
14 190	14 219	14 172	14 157	14 092	14 082	14 050	14 037	14 059
13 377	13 397	13 339	13 369	13 640	13 659	13 655	13 654	13 612
27 567	27 616	27 511	27 526	27 732	27 741	27 705	27 691	27 671
2 007 510	1 827 139	1 783 179	1 866 910	3 777 651	3 638 317	4 140 622	3 793 692	3 476 513
		12 322 452	42 700 945			10 638 906		
1 470	1 479	1 473	1 476	1 433	1 423	1 424	1 418	1 435
2 026	2 029	2 001	2 012	1 969	1 975	1 988	1 983	1 988
3 496	3 508	3 474	3 488	3 402	3 398	3 412	3 401	3 423
204 884	184 910	156 869	195 450	494 504	474 306	545 132	508 930	467 606
		1 329 346	4 541 744			1 005 955		
3 875	3 883	3 868	3 881	3 867	3 931	3 965	3 993	3 982
8 463	8 466	8 535	8 354	8 550	8 607	8 646	8 680	8 695
12 338	12 349	12 403	12 235	12 417	12 538	12 611	12 673	12 677
532 700	468 595	381 428	476 335	1 778 682	1 689 964	1 968 974	1 817 883	1 611 738
		4 960 975	16 279 244			4 161 339		
3 021	3 002	2 987	2 969	2 914	2 867	2 872	2 853	2 821
2 099	2 060	2 054	2 062	2 073	2 073	2 059	2 064	2 065
5 120	5 062	5 041	5 032	4 987	4 940	4 931	4 917	4 886
405 205	358 692	325 642	373 633	667 124	647 801	746 613	672 120	595 177
		1 731 395	5 864 934			1 317 118		

(2) Activiteitenomenclatuur NACE-BEL : afdelingen en groepen (2-3 cijfers).

(3) Voorlopige cijfers.

(4) Tot december 1998 uren-arbeiders, vanaf januari 1999 uren gepresteerd door de werknemers (bedienden en arbeiders).

(5) Brutolonen en -weden van de werknemers tewerkgesteld in de industriële afdelingen (in duizend BEF).

.. Vertrouwelijke cijfers.

MAANDSTATISTIEK VAN DE INDUSTRIELE PRODUCTIE - PRODCOM

Tewerkstelling, uren en lonen volgens de hoofdactiviteit (2) van de vestiging (3)

Nace (2)	Omschrijving		1998			
			6	7	8	9
24A	- =24.2+24.6 Verv. van overige chemische producten, m.i.v. verdelingsmiddelen en chemische producten voor de landbouw	Aantal arbeiders	5 821	5 786	5 779	5 769
		Aantal bedienden	6 423	6 422	6 460	6 493
		Totaal	12 244	12 208	12 239	12 262
		Aantal uren (4)	753 956	597 333	590 802	756 189
		Trimestriële lonen (5)	4 910 983			4 053 853
247	- Vervaardiging van synthetische en kunstmatige vezels	Aantal arbeiders	2 003	2 009	2 008	1 998
		Aantal bedienden	467	466	469	478
		Totaal	2 470	2 475	2 477	2 476
		Aantal uren (4)	259 836	159 729	208 346	258 884
		Trimestriële lonen (5)	568 438			479 129
25	Rubber- en kunststofnijverheid	Aantal arbeiders	19 474	19 557	19 677	19 806
		Aantal bedienden	6 995	6 979	7 064	7 098
		Totaal	26 469	26 536	26 741	26 904
		Aantal uren (4)	2 749 527	1 845 948	2 262 734	2 803 675
		Trimestriële lonen (5)	6 434 456			5 788 837
251	- Rubbenijverheid	Aantal arbeiders	2 863	2 875	2 892	2 964
		Aantal bedienden	858	852	856	863
		Totaal	3 721	3 727	3 748	3 827
		Aantal uren (4)	385 720	299 791	312 331	400 298
		Trimestriële lonen (5)	949 314			886 810
252	- Vervaardiging van producten van kunststof	Aantal arbeiders	16 611	16 682	16 785	16 842
		Aantal bedienden	6 137	6 127	6 208	6 235
		Totaal	22 748	22 809	22 993	23 077
		Aantal uren (4)	2 363 807	1 546 157	1 950 403	2 403 377
		Trimestriële lonen (5)	5 485 142			4 902 027
26	Vervaardiging van overige niet-metaalhoudende minerale producten	Aantal arbeiders	24 501	24 137	24 180	24 085
		Aantal bedienden	7 071	7 015	7 031	7 029
		Totaal	31 572	31 152	31 211	31 114
		Aantal uren (4)	3 431 022	2 244 890	2 763 168	3 459 269
		Trimestriële lonen (5)	7 618 671			6 724 615
261	- Vervaardiging van glas en glaswerk	Aantal arbeiders	9 572	9 449	9 439	9 349
		Aantal bedienden	2 595	2 597	2 601	2 602
		Totaal	12 167	12 046	12 040	11 951
		Aantal uren (4)	1 308 611	985 288	980 890	1 291 388
		Trimestriële lonen (5)	3 003 504			2 622 650
26A	- =26.2+26.3 Vervaardiging van keramische tegels, plavuizen en producten, exclusief dakpannen en bakstenen	Aantal arbeiders	1 576	1 567	1 573	1 577
		Aantal bedienden	474	470	470	470
		Totaal	2 050	2 037	2 043	2 047
		Aantal uren (4)	210 553	138 263	132 573	210 610
		Trimestriële lonen (5)	460 496			409 743
264	- Vervaardiging van dakpannen, bakstenen en overige producten voor de bouw van gebakken klei	Aantal arbeiders	2 170	2 156	2 145	2 127
		Aantal bedienden	417	414	409	407
		Totaal	2 587	2 570	2 554	2 534
		Aantal uren (4)	306 261	254 757	260 108	306 184
		Trimestriële lonen (5)	547 196			486 454
265	- Vervaardiging van cement, kalk en gips	Aantal arbeiders	1 636	1 645	1 646	1 647
		Aantal bedienden	892	885	895	895
		Totaal	2 528	2 530	2 541	2 542
		Aantal uren (4)	217 386	188 834	191 714	217 581
		Trimestriële lonen (5)	844 620			784 135
266	- Vervaardiging van artikelen van beton, gips en cement	Aantal arbeiders	7 789	7 577	7 622	7 611
		Aantal bedienden	2 088	2 041	2 045	2 035
		Totaal	9 877	9 618	9 667	9 646
		Aantal uren (4)	1 123 274	529 393	975 847	1 164 692
		Trimestriële lonen (5)	2 226 154			1 943 867
267	- Bewerken van natuursteen	Aantal arbeiders	1 002	985	995	1 008
		Aantal bedienden	280	280	280	284
		Totaal	1 282	1 265	1 275	1 292
		Aantal uren (4)	149 343	71 060	131 482	152 380
		Trimestriële lonen (5)	263 897			230 307

(2) Activiteitenomenclatuur NACE-BEL : afdelingen en groepen (2-3 cijfers).

(3) Voorlopige cijfers.

(4) Tot december 1998 uren-arbeiders, vanaf januari 1999 uren gepresteerd door de werknemers (bedienden en arbeiders).

(5) Brutolonen en -weden van de werknemers tewerkgesteld in de industriële afdelingen (in duizend BEF).

.. Vertrouwelijke cijfers.

MAANDSTATISTIEK VAN DE INDUSTRIELE PRODUCTIE - PRODCOM

Tewerkstelling, uren en lonen volgens de hoofdactiviteit (2) van de vestiging (3)

			1998	1999				
10	11	12		1	2	3	4	5
5 775	5 768	5 777	5 800	5 780	5 789	5 770	5 741	5 739
6 524	6 524	6 516	6 461	6 620	6 618	6 610	6 596	6 559
12 299	12 292	12 293	12 261	12 400	12 407	12 380	12 337	12 298
795 753	710 743	616 932	722 506	1 683 553	1 660 511	1 882 875	1 679 050	1 470 881
		4 775 043	17 773 086			4 096 849		
2 003	2 030	2 006	2 009	2 029	1 991	2 023	2 012	1 978
476	481	484	467	483	492	491	490	484
2 479	2 511	2 490	2 476	2 512	2 483	2 514	2 502	2 462
271 277	249 276	228 488	245 635	307 020	293 617	321 162	318 585	298 875
		633 565	2 234 036			559 185		
19 837	19 799	19 665	19 580	19 780	19 788	19 739	19 777	19 192
7 096	7 095	7 035	7 016	7 117	7 134	7 166	7 161	6 995
26 933	26 894	26 700	26 596	26 897	26 922	26 905	26 938	26 187
2 839 469	2 488 697	2 212 760	2 524 592	3 601 925	3 494 085	4 094 874	3 650 327	3 224 291
		7 407 556	25 725 278			6 380 980		
2 990	2 919	2 889	2 880	2 887	2 887	2 865	2 843	2 828
868	871	877	858	868	873	887	886	888
3 858	3 790	3 766	3 739	3 755	3 760	3 752	3 729	3 716
444 156	367 208	326 054	365 914	505 138	484 805	557 383	498 746	456 335
		1 124 622	3 904 580			1 034 627		
16 847	16 880	16 776	16 700	16 893	16 901	16 874	16 934	16 364
6 228	6 224	6 158	6 157	6 249	6 261	6 279	6 275	6 107
23 075	23 104	22 934	22 857	23 142	23 162	23 153	23 209	22 471
2 395 313	2 121 489	1 886 706	2 158 677	3 096 787	3 009 280	3 537 491	3 151 581	2 767 956
		6 282 934	21 820 698			5 346 353		
24 084	23 362	23 158	24 209	23 078	23 174	23 201	23 427	23 489
6 986	6 918	6 866	7 018	6 798	6 794	6 824	6 871	6 875
31 070	30 280	30 024	31 228	29 876	29 968	30 025	30 298	30 364
3 402 827	2 829 332	2 404 756	3 075 144	3 814 632	3 742 909	4 469 650	4 084 589	3 678 198
		7 989 819	29 833 393			7 330 925		
9 358	8 783	8 662	9 382	8 682	8 637	8 643	8 861	8 928
2 553	2 475	2 454	2 562	2 419	2 407	2 408	2 451	2 458
11 911	11 258	11 116	11 944	11 101	11 044	11 051	11 312	11 386
1 305 687	1 111 614	960 419	1 195 850	1 410 168	1 366 126	1 548 769	1 467 605	1 368 583
		2 875 609	11 369 160			2 608 114		
1 574	1 446	1 423	1 565	1 350	1 364	1 392	1 380	1 389
476	461	456	471	415	416	415	413	399
2 050	1 907	1 879	2 037	1 765	1 780	1 807	1 793	1 788
194 124	172 486	126 892	186 569	204 189	220 175	261 601	231 427	199 994
		477 820	1 828 551			417 309		
2 121	2 094	2 070	2 137	2 078	2 068	2 064	2 063	1 966
410	413	407	412	411	395	403	399	387
2 531	2 507	2 477	2 550	2 489	2 463	2 467	2 462	2 353
305 802	263 773	246 944	282 523	288 012	289 518	358 927	342 724	303 438
		632 670	2 176 936			482 707		
1 645	1 659	1 623	1 648	1 633	1 661	1 648	1 637	1 639
902	905	898	900	903	914	918	918	919
2 547	2 564	2 521	2 549	2 536	2 575	2 566	2 555	2 558
226 317	202 955	183 763	211 564	342 162	335 136	380 625	339 855	298 197
		943 655	3 563 325			1 035 009		
7 607	7 618	7 636	7 710	7 541	7 652	7 667	7 697	7 760
2 031	2 046	2 043	2 064	2 052	2 067	2 083	2 089	2 110
9 638	9 664	9 679	9 774	9 593	9 719	9 750	9 786	9 870
1 103 320	864 294	721 501	969 901	1 257 107	1 226 128	1 555 470	1 370 756	1 205 418
		2 496 426	8 821 343			2 267 646		
1 010	1 000	986	1 009	1 058	1 058	1 047	1 051	1 061
283	280	275	277	274	275	277	281	275
1 293	1 280	1 261	1 286	1 332	1 333	1 324	1 332	1 336
152 260	116 120	91 838	128 028	169 576	163 070	196 858	182 402	160 968
		243 728	986 249			252 307		

(2) Activiteitsnomenclatuur NACE-BEL : afdelingen en groepen (2-3 cijfers).

(3) Voorlopige cijfers.

(4) Tot december 1998 uren-arbeiders, vanaf januari 1999 uren gepresteerd door de werknemers (bedienden en arbeiders).

(5) Brutolonen en -weden van de werknemers tewerkgesteld in de industriële afdelingen (in duizend BEF).

.. Vertrouwelijke cijfers.

MAANDSTATISTIEK VAN DE INDUSTRIELE PRODUCTIE - PRODCOM

Tewerkstelling, uren en lonen volgens de hoofdactiviteit (2) van de vestiging (3)

Nace (2)	Omschrijving		1998			
			6	7	8	9
268	- Vervaardiging van overige niet-metaalhoudende minerale producten	Aantal arbeiders	756	758	760	766
		Aantal bedienden	325	328	331	336
		Totaal	1 081	1 086	1 091	1 102
		Aantal uren (4)	115 594	77 295	90 554	116 434
		Trimestriële lonen (5)	272 804			247 459
27	Metallurgie (m.u.v. vervaardiging van ijzer en staal en van ferrolegeringen (EGKS))	Aantal arbeiders	12 814	12 822	12 917	12 792
		Aantal bedienden	4 448	4 443	4 445	4 444
		Totaal	17 262	17 265	17 362	17 236
		Aantal uren (4)	1 729 164	1 129 809	1 484 530	1 749 053
		Trimestriële lonen (5)	4 756 647			4 153 153
272	- Vervaardiging van buizen	Aantal arbeiders	971	963	959	951
		Aantal bedienden	214	216	214	212
		Totaal	1 185	1 179	1 173	1 163
		Aantal uren (4)	134 472	83 568	103 516	136 166
		Trimestriële lonen (5)	256 782			225 327
273	- Eerste verwerking van staal en productie van niet-EGKS-ferrolegeringen	Aantal arbeiders	3 640	3 627	3 645	3 639
		Aantal bedienden	1 262	1 254	1 253	1 254
		Totaal	4 902	4 881	4 898	4 893
		Aantal uren (4)	495 973	147 139	484 483	494 920
		Trimestriële lonen (5)	1 346 999			1 165 321
274	- Productie van non-ferrometalen	Aantal arbeiders	6 184	6 219	6 305	6 217
		Aantal bedienden	2 540	2 544	2 548	2 551
		Totaal	8 724	8 763	8 853	8 768
		Aantal uren (4)	836 262	725 007	701 457	859 403
		Trimestriële lonen (5)	2 571 397			2 278 166
275	- Gieten van metalen	Aantal arbeiders	2 019	2 013	2 008	1 985
		Aantal bedienden	432	429	430	427
		Totaal	2 451	2 442	2 438	2 412
		Aantal uren (4)	262 457	174 095	195 074	258 564
		Trimestriële lonen (5)	581 469			484 339
28	Vervaardiging van producten van metaal	Aantal arbeiders	35 740	35 869	36 067	35 951
		Aantal bedienden	9 799	9 806	9 774	9 869
		Totaal	45 539	45 675	45 841	45 820
		Aantal uren (4)	4 985 592	3 327 003	4 153 192	5 061 464
		Trimestriële lonen (5)	9 967 921			8 713 349
281	- Vervaardiging van metalen constructiewerken	Aantal arbeiders	13 022	13 067	13 146	13 156
		Aantal bedienden	3 277	3 345	3 292	3 346
		Totaal	16 299	16 412	16 438	16 502
		Aantal uren (4)	1 862 379	1 241 465	1 542 332	1 882 011
		Trimestriële lonen (5)	3 339 406			2 963 765
282	- Vervaardiging van metalen recipiënten; vervaardiging van radiatoren en ketels voor centrale verwarming	Aantal arbeiders	4 377	4 405	4 434	4 430
		Aantal bedienden	1 411	1 438	1 436	1 446
		Totaal	5 788	5 843	5 870	5 876
		Aantal uren (4)	601 946	402 645	510 913	648 179
		Trimestriële lonen (5)	1 379 007			1 209 511
283	- Vervaardiging van stoomketels	Aantal arbeiders	1 645	1 659	1 651	1 576
		Aantal bedienden	547	556	564	550
		Totaal	2 192	2 215	2 215	2 126
		Aantal uren (4)	218 255	179 837	170 469	203 501
		Trimestriële lonen (5)	457 784			428 657
284	- Smeden, persen, stampen en profielwalsen van metaal; poedermetallurgie	Aantal arbeiders	648	661	668	684
		Aantal bedienden	158	155	156	151
		Totaal	806	816	824	835
		Aantal uren (4)	91 060	48 082	80 122	95 647
		Trimestriële lonen (5)	187 169			161 276
285	- Oppervlaktebehandeling en bekleding van metaal; algemene metaalbewerking	Aantal arbeiders	6 591	6 608	6 675	6 664
		Aantal bedienden	1 449	1 416	1 419	1 445
		Totaal	8 040	8 024	8 094	8 109
		Aantal uren (4)	895 214	692 752	738 337	924 205
		Trimestriële lonen (5)	1 792 653			1 510 049

(2) Activiteitennomenclatuur NACE-BEL : afdelingen en groepen (2-3 cijfers).

(3) Voorlopige cijfers.

(4) Tot december 1998 uren-arbeiders, vanaf januari 1999 uren gepresteerd door de werknemers (bedienden en arbeiders).

(5) Brutolonen en -weden van de werknemers tewerkgesteld in de industriële afdelingen (in duizend BEF).

.. Vertrouwelijke cijfers.

MAANDSTATISTIEK VAN DE INDUSTRIELE PRODUCTIE - PRODCOM

Tewerkstelling, uren en lonen volgens de hoofdactiviteit (2) van de vestiging (3)

			1998	1999				
10	11	12		1	2	3	4	5
769	762	758	756	736	734	740	738	746
331	338	333	329	324	320	320	320	327
1 100	1 100	1 091	1 085	1 060	1 054	1 060	1 058	1 073
115 317	98 090	73 399	100 707	143 418	142 756	167 400	149 820	141 600
		319 911	1 087 829			267 833		
12 789	12 663	12 587	12 815	12 412	12 329	12 336	12 305	12 290
4 440	4 420	4 405	4 442	4 371	4 361	4 366	4 384	4 373
17 229	17 083	16 992	17 258	16 783	16 690	16 702	16 689	16 663
1 782 760	1 561 526	1 340 013	1 617 630	2 255 803	2 178 817	2 480 964	2 260 645	2 037 650
		5 894 049	19 575 266			4 576 879		
942	937	933	964	918	918	915	906	913
210	205	205	213	203	203	202	203	203
1 152	1 142	1 138	1 177	1 121	1 121	1 117	1 109	1 116
134 470	118 214	93 474	120 597	142 749	139 812	166 640	153 693	131 806
		287 828	1 040 399			259 944		
3 630	3 607	3 579	3 633	3 549	3 520	3 499	3 486	3 476
1 254	1 249	1 245	1 254	1 222	1 216	1 218	1 221	1 217
4 884	4 856	4 824	4 888	4 771	4 736	4 717	4 707	4 693
497 956	435 751	360 546	446 705	635 896	616 194	703 034	629 586	562 019
		1 556 455	5 445 155			1 328 753		
6 245	6 207	6 218	6 218	6 131	6 077	6 113	6 105	6 102
2 545	2 535	2 534	2 539	2 527	2 524	2 526	2 542	2 537
8 790	8 742	8 752	8 758	8 658	8 601	8 639	8 647	8 639
888 356	782 834	698 767	809 190	1 192 904	1 149 413	1 302 805	1 198 772	1 095 239
		3 395 480	10 819 709			2 515 256		
1 972	1 912	1 857	1 998	1 814	1 814	1 809	1 808	1 799
431	431	421	434	419	418	420	418	416
2 403	2 343	2 278	2 433	2 233	2 232	2 229	2 226	2 215
261 978	224 727	187 226	241 138	284 254	273 398	308 485	278 594	248 586
		654 286	2 270 003			472 926		
35 904	35 891	35 573	35 755	36 842	36 760	36 831	36 755	36 919
9 870	9 924	9 830	9 865	10 214	10 230	10 245	10 241	10 305
45 774	45 815	45 403	45 621	47 056	46 990	47 076	46 996	47 224
5 116 142	4 475 382	3 914 649	4 564 933	6 214 500	6 078 149	7 108 434	6 403 618	5 659 400
		11 578 463	39 765 782			10 020 427		
13 121	13 152	12 997	13 050	13 585	13 564	13 520	13 497	13 611
3 353	3 379	3 325	3 315	3 451	3 466	3 463	3 453	3 479
16 474	16 531	16 322	16 365	17 036	17 030	16 983	16 950	17 090
1 904 400	1 659 262	1 433 917	1 681 418	2 271 954	2 209 319	2 591 182	2 347 884	2 073 150
		3 924 200	13 381 786			3 413 425		
4 470	4 452	4 447	4 404	4 468	4 464	4 487	4 473	4 488
1 443	1 430	1 429	1 420	1 458	1 464	1 464	1 461	1 480
5 913	5 882	5 876	5 825	5 926	5 928	5 951	5 934	5 968
658 417	569 783	511 504	569 570	797 731	774 045	923 075	806 891	731 542
		1 683 366	5 514 499			1 251 347		
1 573	1 591	1 531	1 624	1 605	1 630	1 656	1 650	1 695
555	575	555	561	569	566	563	570	575
2 128	2 166	2 086	2 186	2 174	2 196	2 219	2 220	2 270
211 038	191 433	176 236	200 401	266 990	259 034	309 015	279 320	240 015
		526 305	1 883 582			474 480		
672	672	668	654	743	738	737	742	746
152	152	154	155	186	186	186	187	185
824	824	822	809	929	924	923	929	931
91 811	82 679	81 441	84 139	131 005	125 676	140 889	125 552	120 967
		198 125	733 800			222 922		
6 666	6 686	6 652	6 607	7 177	7 124	7 172	7 166	7 229
1 440	1 456	1 456	1 459	1 590	1 581	1 596	1 595	1 611
8 106	8 142	8 108	8 066	8 767	8 705	8 768	8 761	8 840
930 790	823 279	726 179	840 575	1 127 321	1 099 445	1 295 037	1 188 499	1 034 518
		2 016 188	6 942 490			1 845 364		

(2) Activiteitsnomenclatuur NACE-BEL : afdelingen en groepen (2-3 cijfers).

(3) Voorlopige cijfers.

(4) Tot december 1998 uren-arbeiders, vanaf januari 1999 uren gepresteerd door de werknemers (bedienden en arbeiders).

(5) Brutolonen en -weden van de werknemers tewerkgesteld in de industriële afdelingen (in duizend BEF).

.. Vertrouwelijke cijfers.

MAANDSTATISTIEK VAN DE INDUSTRIELE PRODUCTIE - PRODCOM

Tewerkstelling, uren en lonen volgens de hoofdactiviteit (2) van de vestiging (3)

Nace (2)	Omschrijving		1998			
			6	7	8	9
286	- Vervaardiging van scharen, messen, bestekken, gereedschap en ijzerwaren	Aantal arbeiders	1 893	1 920	1 920	1 897
		Aantal bedienden	733	732	736	729
		Totaal	2 626	2 652	2 656	2 626
		Aantal uren (4)	272 118	170 010	205 907	279 188
		Trimestriële lonen (5)	572 995			503 798
287	- Vervaardiging van overige producten van metaal	Aantal arbeiders	7 564	7 549	7 573	7 544
		Aantal bedienden	2 224	2 164	2 171	2 202
		Totaal	9 788	9 713	9 744	9 746
		Aantal uren (4)	1 044 620	592 212	905 112	1 028 733
		Trimestriële lonen (5)	2 238 907			1 936 293
29	Vervaardiging van machines, apparaten en werktuigen	Aantal arbeiders	31 592	31 609	31 719	31 544
		Aantal bedienden	14 381	14 426	14 526	14 540
		Totaal	45 973	46 035	46 245	46 084
		Aantal uren (4)	4 433 643	2 874 317	3 389 076	4 458 957
		Trimestriële lonen (5)	11 644 521			10 156 843
291	- Verv. van motoren en mechanisch drijfwerk, excl. motoren voor luchtvaartuigen, motorvoertuigen en -rijwielen	Aantal arbeiders	5 156	5 220	5 197	5 152
		Aantal bedienden	3 061	3 068	3 095	3 067
		Totaal	8 217	8 288	8 292	8 219
		Aantal uren (4)	705 367	486 924	580 197	713 441
		Trimestriële lonen (5)	2 232 801			2 021 525
292	- Vervaardiging van machines voor algemeen gebruik	Aantal arbeiders	9 203	9 156	9 238	9 253
		Aantal bedienden	4 277	4 298	4 379	4 390
		Totaal	13 480	13 454	13 617	13 643
		Aantal uren (4)	1 297 932	964 188	996 366	1 306 753
		Trimestriële lonen (5)	3 241 859			2 907 842
293	- Vervaardiging van machines voor de landbouw en de bosbouw	Aantal arbeiders	2 763	2 749	2 743	2 556
		Aantal bedienden	752	755	755	759
		Totaal	3 515	3 504	3 498	3 315
		Aantal uren (4)	419 235	197 846	231 092	371 093
		Trimestriële lonen (5)	782 953			607 175
294	- Vervaardiging van gereedschapswerktuigen	Aantal arbeiders	1 651	1 661	1 678	1 653
		Aantal bedienden	677	691	696	701
		Totaal	2 328	2 352	2 374	2 354
		Aantal uren (4)	227 278	144 189	162 911	241 927
		Trimestriële lonen (5)	560 826			498 056
295	- Vervaardiging van overige machines voor specifieke doeleinden	Aantal arbeiders	10 077	10 120	10 177	10 243
		Aantal bedienden	4 355	4 358	4 339	4 334
		Totaal	14 432	14 478	14 516	14 577
		Aantal uren (4)	1 417 180	888 155	1 137 490	1 444 337
		Trimestriële lonen (5)	3 705 412			3 266 707
296	- Vervaardiging van wapens en munitie	Aantal arbeiders	1 250	1 222	1 190	1 180
		Aantal bedienden	753	743	740	738
		Totaal	2 003	1 965	1 930	1 918
		Aantal uren (4)	168 071	79 041	139 138	162 983
		Trimestriële lonen (5)	709 956			490 526
297	- Vervaardiging van huishoudapparaten	Aantal arbeiders	1 492	1 481	1 496	1 507
		Aantal bedienden	506	513	522	551
		Totaal	1 998	1 994	2 018	2 058
		Aantal uren (4)	198 580	113 974	141 882	218 423
		Trimestriële lonen (5)	410 714			365 012
30	Vervaardiging van kantoormachines en computers	Aantal arbeiders	772	779	771	773
		Aantal bedienden	2 077	2 098	2 170	2 171
		Totaal	2 849	2 877	2 941	2 944
		Aantal uren (4)	103 803	70 681	83 446	105 999
		Trimestriële lonen (5)	969 370			917 326
31	Vervaardiging van elektrische machines en apparaten	Aantal arbeiders	17 359	17 594	17 445	17 539
		Aantal bedienden	8 169	8 311	8 313	8 334
		Totaal	25 528	25 905	25 758	25 873
		Aantal uren (4)	2 335 630	1 499 571	1 816 384	2 455 426
		Trimestriële lonen (5)	6 390 356			5 904 251

(2) Activiteitenomenclatuur NACE-BEL : afdelingen en groepen (2-3 cijfers).

(3) Voorlopige cijfers.

(4) Tot december 1998 uren-arbeiders, vanaf januari 1999 uren gepresteerd door de werknemers (bedienden en arbeiders).

(5) Brutolonen en -weden van de werknemers tewerkgesteld in de industriële afdelingen (in duizend BEF).

.. Vertrouwelijke cijfers.

MAANDSTATISTIEK VAN DE INDUSTRIELE PRODUCTIE - PRODCOM

Tewerkstelling, uren en lonen volgens de hoofdactiviteit (2) van de vestiging (3)

			1998	1999				
10	11	12		1	2	3	4	5
1 872	1 846	1 835	1 865	1 837	1 845	1 855	1 858	1 865
725	729	727	732	740	735	736	735	734
2 597	2 575	2 562	2 597	2 577	2 580	2 591	2 593	2 599
276 347	235 655	206 345	243 644	357 838	357 098	407 062	368 525	323 276
		659 656	2 307 849			589 478		
7 530	7 492	7 443	7 548	7 427	7 395	7 404	7 369	7 285
2 202	2 203	2 184	2 221	2 220	2 232	2 237	2 240	2 241
9 732	9 695	9 627	9 769	9 647	9 627	9 641	9 609	9 526
1 043 339	913 291	779 027	945 183	1 261 661	1 253 532	1 442 174	1 286 947	1 135 932
		2 570 623	9 001 776			2 223 411		
31 536	31 395	31 231	31 485	31 274	31 104	31 100	30 984	30 876
14 522	14 447	14 318	14 420	14 434	14 336	14 426	14 405	14 404
46 058	45 842	45 549	45 905	45 708	45 440	45 526	45 389	45 280
4 501 027	3 823 742	3 415 570	4 020 782	6 182 686	6 023 601	6 889 742	6 268 455	5 430 675
		13 118 208	46 112 791			11 390 771		
5 153	5 102	5 015	5 168	4 991	4 955	4 959	4 917	4 900
3 080	3 096	3 023	3 063	3 060	2 997	3 014	2 978	2 981
8 233	8 198	8 038	8 232	8 051	7 952	7 973	7 895	7 881
713 144	613 946	561 581	652 802	1 079 765	1 053 789	1 200 818	1 074 548	935 850
		2 620 406	9 057 839			2 152 869		
9 274	9 227	9 166	9 223	9 103	9 084	9 084	9 041	9 058
4 399	4 353	4 320	4 327	4 329	4 308	4 323	4 340	4 364
13 673	13 580	13 486	13 550	13 432	13 392	13 407	13 381	13 422
1 372 324	1 173 532	1 086 006	1 210 406	1 846 958	1 811 669	2 108 803	1 926 907	1 655 256
		3 802 541	13 062 177			3 287 412		
2 544	2 534	2 498	2 652	2 576	2 574	2 557	2 538	2 522
753	754	761	753	753	732	732	729	731
3 297	3 288	3 259	3 405	3 329	3 306	3 289	3 267	3 253
344 916	237 174	225 993	335 633	483 219	466 312	541 661	484 218	415 688
		664 827	2 863 857			763 521		
1 632	1 626	1 621	1 629	1 620	1 527	1 628	1 629	1 621
698	687	687	685	680	648	689	691	698
2 330	2 313	2 308	2 314	2 300	2 175	2 317	2 320	2 319
237 663	210 789	176 613	209 926	320 633	298 955	366 530	335 847	276 819
		668 952	2 310 670			599 329		
10 218	10 241	10 183	10 065	10 251	10 186	10 109	10 077	10 024
4 313	4 315	4 281	4 329	4 392	4 396	4 430	4 427	4 429
14 531	14 556	14 464	14 394	14 643	14 582	14 539	14 504	14 453
1 459 206	1 248 256	1 055 261	1 280 529	1 929 859	1 881 949	2 086 726	1 928 456	1 706 050
		4 321 281	14 854 097			3 659 028		
1 208	1 153	1 240	1 261	1 163	1 213	1 188	1 212	1 184
727	703	707	739	675	706	692	695	691
1 935	1 856	1 947	2 001	1 838	1 919	1 880	1 907	1 875
162 905	139 400	140 501	147 753	235 218	240 774	273 582	239 930	199 661
		550 211	2 305 869			499 686		
1 507	1 512	1 508	1 484	1 570	1 565	1 575	1 570	1 567
552	539	539	521	545	549	546	545	510
2 059	2 051	2 047	2 005	2 115	2 114	2 121	2 115	2 077
210 869	200 645	169 615	183 730	287 034	270 153	311 622	278 549	241 351
		489 990	1 658 282			428 926		
771	754	750	769	652	662	654	653	639
2 210	2 249	2 253	2 133	1 719	1 720	1 717	1 733	1 737
2 981	3 003	3 003	2 903	2 371	2 382	2 371	2 386	2 376
105 212	91 733	82 720	97 284	305 149	324 016	366 640	351 939	312 180
		1 075 856	3 798 519			564 618		
17 605	17 529	17 401	17 376	17 610	17 561	17 648	17 459	17 330
8 394	8 395	8 467	8 275	8 490	8 503	8 634	8 403	8 420
25 999	25 924	25 868	25 652	26 100	26 064	26 282	25 862	25 750
2 387 536	2 081 514	1 883 760	2 144 823	3 433 727	3 286 221	3 904 674	3 416 211	3 001 356
		7 665 755	26 072 569			6 415 147		

(2) Activiteitenomenclatuur NACE-BEL : afdelingen en groepen (2-3 cijfers).

(3) Voorlopige cijfers.

(4) Tot december 1998 uren-arbeiders, vanaf januari 1999 uren gepresteerd door de werknemers (bedienden en arbeiders).

(5) Brutolonen en -weden van de werknemers tewerkgesteld in de industriële afdelingen (in duizend BEF).

.. Vertrouwelijke cijfers.

MAANDSTATISTIEK VAN DE INDUSTRIELE PRODUCTIE - PRODCOM

Tewerkstelling, uren en lonen volgens de hoofdactiviteit (2) van de vestiging (3)

Nace (2)	Omschrijving		1998			
			6	7	8	9
311	- Vervaardiging van elektromotoren en van elektrische generatoren en transformatoren	Aantal arbeiders	2 255	2 249	2 275	2 240
		Aantal bedienden	1 527	1 533	1 547	1 549
		Totaal	3 782	3 782	3 822	3 789
		Aantal uren (4)	301 973	151 740	280 809	327 458
		Trimestriële lonen (5)	1 038 875			970 925
312	- Vervaardiging van schakel- en verdeelinrichtingen	Aantal arbeiders	4 312	4 369	4 362	4 376
		Aantal bedienden	1 937	1 963	1 974	1 979
		Totaal	6 249	6 332	6 336	6 355
		Aantal uren (4)	587 528	442 874	494 279	618 424
		Trimestriële lonen (5)	1 394 048			1 352 734
313	- Vervaardiging van geïsoleerde kabels en draad	Aantal arbeiders	1 653	1 647	1 640	1 652
		Aantal bedienden	544	549	547	550
		Totaal	2 197	2 196	2 187	2 202
		Aantal uren (4)	239 869	108 698	217 401	231 197
		Trimestriële lonen (5)	616 246			475 269
314	- Vervaardiging van accumulatoren en elektrische batterijen	Aantal arbeiders	1 590	1 588	1 574	1 581
		Aantal bedienden	379	380	383	388
		Totaal	1 969	1 968	1 957	1 969
		Aantal uren (4)	202 574	104 601	151 771	215 122
		Trimestriële lonen (5)	504 126			432 074
315	- Vervaardiging van elektrische lampen en verlichtingsapparaten	Aantal arbeiders	3 538	3 547	3 557	3 560
		Aantal bedienden	1 392	1 398	1 397	1 414
		Totaal	4 930	4 945	4 954	4 974
		Aantal uren (4)	489 210	267 374	303 147	504 849
		Trimestriële lonen (5)	1 115 877			1 033 391
316	- Vervaardiging van elektrische benodigdheden	Aantal arbeiders	4 011	4 194	4 037	4 130
		Aantal bedienden	2 390	2 488	2 465	2 454
		Totaal	6 401	6 682	6 502	6 584
		Aantal uren (4)	514 476	424 284	368 977	558 376
		Trimestriële lonen (5)	1 721 184			1 639 858
32	Vervaardiging van audio-, video- en telecommunicatieapparatuur	Aantal arbeiders	7 800	7 688	7 762	7 647
		Aantal bedienden	5 045	5 041	5 310	5 292
		Totaal	12 845	12 729	13 072	12 939
		Aantal uren (4)	1 089 375	708 591	753 128	1 089 213
		Trimestriële lonen (5)	3 324 844			3 172 150
321	- Vervaardiging van elektronische onderdelen	Aantal arbeiders	2 844	2 875	2 858	2 802
		Aantal bedienden	1 140	1 154	1 140	1 185
		Totaal	3 984	4 029	3 998	3 987
		Aantal uren (4)	398 941	279 722	280 320	392 915
		Trimestriële lonen (5)	1 019 622			943 147
32A	- 32.A=32.2+32.3 Vervaardiging van audio-, video- en telecommunicatieapparatuur	Aantal arbeiders	4 956	4 813	4 904	4 845
		Aantal bedienden	3 905	3 887	4 170	4 107
		Totaal	8 861	8 700	9 074	8 952
		Aantal uren (4)	690 434	428 869	472 808	696 298
		Trimestriële lonen (5)	2 305 222			2 229 003
33	Vervaardiging van medische apparatuur, van precisie- en optische instrumenten en van uurwerken	Aantal arbeiders	3 946	3 817	3 901	3 944
		Aantal bedienden	3 984	3 960	3 940	4 090
		Totaal	7 930	7 777	7 841	8 034
		Aantal uren (4)	542 752	349 225	435 401	559 620
		Trimestriële lonen (5)	2 120 832			1 853 471
331	- Vervaardiging van medische apparatuur en instrumenten en van orthopedische artikelen	Aantal arbeiders	1 151	1 151	1 161	1 161
		Aantal bedienden	607	602	601	605
		Totaal	1 758	1 753	1 762	1 766
		Aantal uren (4)	154 791	100 906	132 057	164 857
		Trimestriële lonen (5)	423 842			343 180
332	- Vervaardiging van wetenschappelijke en technische instrumenten	Aantal arbeiders	2 400	2 269	2 359	2 407
		Aantal bedienden	2 944	2 923	2 894	3 051
		Totaal	5 344	5 192	5 253	5 458
		Aantal uren (4)	335 107	210 508	261 112	341 981
		Trimestriële lonen (5)	1 500 630			1 324 955

(2) Activiteitennomenclatuur NACE-BEL : afdelingen en groepen (2-3 cijfers).

(3) Voorlopige cijfers.

(4) Tot december 1998 uren-arbeiders, vanaf januari 1999 uren gepresteerd door de werknemers (bedienden en arbeiders).

(5) Brutolonen en -weden van de werknemers tewerkgesteld in de industriële afdelingen (in duizend BEF).

.. Vertrouwelijke cijfers.

MAANDSTATISTIEK VAN DE INDUSTRIËLE PRODUCTIE - PRODCOM

Tewerkstelling, uren en lonen volgens de hoofdactiviteit (2) van de vestiging (3)

			1998	1999				
10	11	12		1	2	3	4	5
2 281	2 264	2 240	2 246	2 296	2 295	2 288	2 258	2 262
1 557	1 572	1 579	1 538	1 614	1 610	1 602	1 604	1 608
3 838	3 836	3 819	3 784	3 910	3 905	3 890	3 862	3 870
325 126	280 199	243 958	284 557	565 078	516 108	605 164	515 845	454 447
		1 203 292	4 221 770			1 072 462		
4 404	4 440	4 423	4 333	4 439	4 440	4 458	4 455	4 466
1 975	1 981	1 988	1 959	2 020	2 013	2 026	1 931	1 941
6 379	6 421	6 411	6 292	6 459	6 453	6 484	6 386	6 407
617 546	533 666	472 310	547 556	868 565	852 029	1 003 665	877 884	759 405
		1 758 060	5 868 581			1 533 584		
1 632	1 643	1 631	1 634	1 662	1 656	1 652	1 655	1 648
547	545	541	546	566	567	568	573	570
2 179	2 188	2 172	2 181	2 228	2 223	2 220	2 228	2 218
232 506	205 205	184 533	214 408	281 332	283 251	335 635	303 338	257 465
		667 278	2 301 402			535 606		
1 581	1 572	1 543	1 572	1 501	1 510	1 521	1 508	1 513
389	388	386	380	392	392	392	389	390
1 970	1 960	1 929	1 952	1 893	1 902	1 913	1 897	1 903
213 346	181 359	144 763	185 340	245 430	235 013	272 109	234 693	208 714
		541 872	1 967 484			488 294		
3 536	3 526	3 493	3 519	3 501	3 486	3 471	3 432	3 418
1 423	1 428	1 441	1 397	1 353	1 361	1 363	1 374	1 384
4 959	4 954	4 934	4 916	4 854	4 847	4 834	4 806	4 802
439 662	393 713	430 575	416 636	559 334	535 792	678 604	629 723	559 027
		1 413 425	4 610 293			1 019 688		
4 171	4 084	4 071	4 071	4 211	4 174	4 258	4 151	4 023
2 503	2 481	2 532	2 454	2 545	2 560	2 683	2 532	2 527
6 674	6 565	6 603	6 525	6 756	6 734	6 941	6 683	6 550
559 350	487 372	407 621	496 323	913 988	864 028	1 009 497	854 728	762 298
		2 081 828	7 103 039			1 765 513		
7 775	7 729	7 382	7 623	7 614	7 546	7 490	7 333	7 297
5 355	5 382	5 389	5 154	7 661	7 691	7 682	7 773	7 612
13 130	13 111	12 771	12 777	15 275	15 237	15 172	15 106	14 909
1 014 108	877 150	836 338	940 390	1 989 318	1 966 231	2 216 878	1 992 488	1 816 930
		4 010 662	13 692 855			4 247 395		
2 783	2 741	2 669	2 783	2 674	2 638	2 615	2 598	2 585
1 191	1 180	1 174	1 153	1 181	1 177	1 191	1 189	1 208
3 974	3 921	3 843	3 936	3 855	3 815	3 806	3 787	3 793
375 915	328 750	305 407	347 823	503 107	481 705	576 174	496 325	443 898
		1 249 875	4 197 534			1 017 237		
4 992	4 988	4 713	4 840	4 940	4 908	4 875	4 735	4 712
4 164	4 202	4 215	4 000	6 480	6 514	6 491	6 584	6 404
9 156	9 190	8 928	8 841	11 420	11 422	11 366	11 319	11 116
638 193	548 400	530 931	592 567	1 486 211	1 484 526	1 640 704	1 496 163	1 373 032
		2 760 787	9 495 321			3 230 158		
3 914	3 978	3 890	3 908	3 936	4 001	3 967	3 960	3 971
4 050	4 068	4 022	4 018	4 567	4 486	4 406	4 368	4 367
7 964	8 046	7 912	7 926	8 503	8 487	8 373	8 328	8 338
566 709	499 516	432 975	500 971	1 173 125	1 146 047	1 297 995	1 166 912	1 062 000
		2 463 041	8 448 873			2 239 862		
1 155	1 154	1 167	1 149	1 280	1 277	1 283	1 199	1 203
603	599	600	607	714	715	723	642	642
1 758	1 753	1 767	1 756	1 994	1 992	2 006	1 841	1 845
166 059	146 387	131 904	145 420	264 752	263 667	310 657	257 051	243 548
		449 231	1 609 152			464 088		
2 377	2 444	2 348	2 371	2 296	2 363	2 316	2 396	2 398
3 041	3 062	3 016	2 983	3 431	3 352	3 270	3 307	3 291
5 418	5 506	5 364	5 354	5 727	5 715	5 586	5 703	5 689
347 391	305 765	255 818	306 281	808 471	780 313	871 792	800 810	721 040
		1 791 511	6 032 535			1 596 621		

(2) Activiteitsnomenclatuur NACE-BEL : afdelingen en groepen (2-3 cijfers).

(3) Voorlopige cijfers.

(4) Tot december 1998 uren-arbeiders, vanaf januari 1999 uren gepresteerd door de werknemers (bedienden en arbeiders).

(5) Brutolonen en -weden van de werknemers tewerkgesteld in de industriële afdelingen (in duizend BEF).

.. Vertrouwelijke cijfers.

MAANDSTATISTIEK VAN DE INDUSTRIËLE PRODUCTIE - PRODCOM

Tewerkstelling, uren en lonen volgens de hoofdactiviteit (2) van de vestiging (3)

Nace (2)	Omschrijving		1998			
			6	7	8	9
333	- Vervaardiging van controleapparatuur van industriële processen	Aantal arbeiders	20	20	21	21
		Aantal bedienden	207	210	210	216
		Totaal	227	230	231	237
		Aantal uren (4)	1 979	1 887	1 437	2 586
		Trimestriële lonen (5)	61 436			63 184
334	- Vervaardiging van optische instrumenten en van foto- en filmapparatuur	Aantal arbeiders	271	272	260	254
		Aantal bedienden	204	203	211	194
		Totaal	475	475	471	448
		Aantal uren (4)	37 071	28 859	29 588	35 219
		Trimestriële lonen (5)	99 566			95 700
335	- Vervaardiging van uurwerken	Aantal arbeiders	104	105	100	101
		Aantal bedienden	22	22	24	24
		Totaal	126	127	124	125
		Aantal uren (4)	13 804	7 065	11 207	14 977
		Trimestriële lonen (5)	35 358			26 452
34	Vervaardiging en assemblage van auto's, aanhangwagens en opleggers	Aantal arbeiders	44 280	44 377	44 519	44 764
		Aantal bedienden	6 116	6 141	6 175	6 203
		Totaal	50 396	50 518	50 694	50 967
		Aantal uren (4)	5 931 900	4 251 529	4 420 693	6 009 082
		Trimestriële lonen (5)	12 200 559			10 990 467
341	- Vervaardiging en assemblage van auto's	Aantal arbeiders	33 454	33 445	33 433	33 553
		Aantal bedienden	3 806	3 805	3 816	3 832
		Totaal	37 260	37 250	37 249	37 385
		Aantal uren (4)	4 413 240	3 205 914	3 323 635	4 450 287
		Trimestriële lonen (5)	9 060 026			8 169 474
342	- Vervaardiging van carrosserieën, aanhangwagens en caravans	Aantal arbeiders	4 660	4 672	4 730	4 778
		Aantal bedienden	870	876	892	896
		Totaal	5 530	5 548	5 622	5 674
		Aantal uren (4)	647 870	423 749	475 456	647 699
		Trimestriële lonen (5)	1 177 667			1 063 675
343	- Vervaardiging van onderdelen en accessoires voor motorvoertuigen en motoren daarvan	Aantal arbeiders	6 166	6 260	6 356	6 433
		Aantal bedienden	1 440	1 460	1 467	1 475
		Totaal	7 606	7 720	7 823	7 908
		Aantal uren (4)	870 790	621 866	621 602	911 096
		Trimestriële lonen (5)	1 962 866			1 757 318
35	Vervaardiging van overige transportmiddelen	Aantal arbeiders	4 855	4 891	4 916	4 978
		Aantal bedienden	4 342	4 383	4 412	4 431
		Totaal	9 197	9 274	9 328	9 409
		Aantal uren (4)	662 864	418 912	558 987	667 205
		Trimestriële lonen (5)	2 555 232			2 193 635
353	- Vervaardiging van lucht- en ruimtevaartuigen	Aantal arbeiders	2 639	2 689	2 718	2 716
		Aantal bedienden	3 655	3 693	3 714	3 715
		Totaal	6 294	6 382	6 432	6 431
		Aantal uren (4)	354 114	227 025	319 872	352 521
		Trimestriële lonen (5)	1 826 806			1 644 315
354	- Vervaardiging van motorrijwielen en rijwielen	Aantal arbeiders	433	426	411	419
		Aantal bedienden	116	116	118	118
		Totaal	549	542	529	537
		Aantal uren (4)	64 356	43 862	41 866	56 902
		Trimestriële lonen (5)	100 510			86 349
35B	- =35.1+35.2+35.5 Verv. van overige transportmiddelen n.e.g., m.i.v. scheepsbouw en rollend spoorwagematerieel	Aantal arbeiders	1 783	1 776	1 787	1 843
		Aantal bedienden	571	574	580	598
		Totaal	2 354	2 350	2 367	2 441
		Aantal uren (4)	244 394	148 025	197 249	257 782
		Trimestriële lonen (5)	627 916			462 971
36	Vervaardiging van meubels; overige industrie	Aantal arbeiders	17 881	17 867	17 828	17 760
		Aantal bedienden	3 428	3 435	3 436	3 433
		Totaal	21 309	21 302	21 264	21 193
		Aantal uren (4)	2 440 877	1 363 124	1 795 567	2 463 267
		Trimestriële lonen (5)	3 760 343			3 391 921

(2) Activiteitennomenclatuur NACE-BEL : afdelingen en groepen (2-3 cijfers).

(3) Voorlopige cijfers.

(4) Tot december 1998 uren-arbeiders, vanaf januari 1999 uren gepresteerd door de werknemers (bedienden en arbeiders).

(5) Brutolonen en -weden van de werknemers tewerkgesteld in de industriële afdelingen (in duizend BEF).

.. Vertrouwelijke cijfers.

MAANDSTATISTIEK VAN DE INDUSTRIËLE PRODUCTIE - PRODCOM

Tewerkstelling, uren en lonen volgens de hoofdactiviteit (2) van de vestiging (3)

			1998	1999				
10	11	12		1	2	3	4	5
23	22	22	20	29	29	30	31	34
193	193	192	204	215	215	217	217	227
216	215	214	224	244	244	247	248	261
2 067	1 740	1 667	1 972	29 037	32 880	35 723	36 686	36 282
		62 717	247 680			64 784		
251	252	247	263	229	229	235	231	233
189	191	190	201	187	184	177	183	188
440	443	437	464	416	413	412	414	421
36 373	32 474	32 492	34 344	55 152	53 857	61 973	56 384	49 137
		122 008	429 946			86 049		
108	106	106	104	102	103	103	103	103
24	23	24	22	20	20	19	19	19
132	129	130	126	122	123	122	122	122
14 819	13 150	11 094	12 952	15 713	15 330	17 850	15 981	11 993
		37 574	129 560			28 320		
45 438	45 237	44 274	44 370	43 712	43 581	43 352	43 135	43 110
6 222	6 221	6 232	6 142	6 305	6 298	6 306	6 316	6 351
51 660	51 458	50 506	50 513	50 017	49 879	49 658	49 451	49 461
6 094 858	5 497 451	4 717 716	5 386 206	6 680 050	6 100 609	7 169 253	6 386 545	5 672 015
		14 824 458	49 340 699			12 196 854		
34 154	33 886	32 890	33 438	32 071	31 962	31 692	31 506	31 499
3 829	3 824	3 820	3 804	3 797	3 778	3 781	3 793	3 806
37 983	37 710	36 710	37 242	35 868	35 740	35 473	35 299	35 305
4 469 793	4 045 973	3 439 114	3 987 854	4 749 594	4 250 563	5 037 240	4 446 375	3 958 343
		10 811 688	36 177 056			8 883 431		
4 788	4 808	4 797	4 679	4 963	4 954	4 988	4 965	4 949
904	901	915	886	964	973	982	978	984
5 692	5 709	5 712	5 566	5 927	5 927	5 970	5 943	5 933
694 809	623 233	562 777	598 343	788 124	767 493	880 987	810 104	698 625
		1 677 514	5 065 797			1 265 295		
6 496	6 543	6 587	6 252	6 678	6 665	6 672	6 664	6 662
1 489	1 496	1 497	1 451	1 544	1 547	1 543	1 545	1 561
7 985	8 039	8 084	7 704	8 222	8 212	8 215	8 209	8 223
930 256	828 245	715 825	800 008	1 142 332	1 082 553	1 251 026	1 130 066	1 015 047
		2 335 256	8 097 846			2 048 128		
4 937	4 906	4 884	4 850	5 024	5 019	5 065	5 100	5 133
4 310	4 387	4 334	4 359	4 470	4 449	4 471	4 473	4 480
9 247	9 293	9 218	9 209	9 494	9 468	9 536	9 573	9 613
670 727	593 506	534 338	598 360	1 178 472	1 115 439	1 366 920	1 278 739	1 173 617
		2 672 864	9 656 811			2 361 778		
2 712	2 684	2 693	2 630	2 711	2 727	2 755	2 780	2 781
3 607	3 685	3 647	3 662	3 747	3 747	3 743	3 746	3 748
6 319	6 369	6 340	6 292	6 458	6 474	6 498	6 526	6 529
368 998	330 260	296 150	321 907	760 968	750 408	879 815	872 320	819 810
		1 892 969	6 929 125			1 681 160		
411	409	406	422	411	421	421	422	416
116	116	115	116	125	123	123	125	126
527	525	521	539	536	544	544	547	542
50 689	46 225	43 279	54 141	72 866	73 638	82 202	77 508	68 223
		116 663	402 818			97 599		
1 814	1 813	1 785	1 796	1 902	1 871	1 889	1 898	1 936
587	586	572	580	598	579	605	602	606
2 401	2 399	2 357	2 376	2 500	2 450	2 494	2 500	2 542
251 040	217 021	194 909	222 311	344 638	291 393	404 903	328 911	285 584
		663 232	2 324 868			583 019		
17 829	17 686	17 496	17 782	17 657	17 633	17 644	17 605	17 598
3 413	3 396	3 376	3 407	3 415	3 408	3 427	3 413	3 429
21 242	21 082	20 872	21 190	21 072	21 041	21 071	21 018	21 027
2 475 882	2 162 646	1 864 026	2 168 209	2 707 222	2 661 953	3 119 188	2 658 176	2 345 845
		4 106 993	14 928 310			3 846 709		

(2) Activiteitsnomenclatuur NACE-BEL : afdelingen en groepen (2-3 cijfers).

(3) Voorlopige cijfers.

(4) Tot december 1998 uren-arbeiders, vanaf januari 1999 uren gepresteerd door de werknemers (bedienden en arbeiders).

(5) Brutolonen en -weden van de werknemers tewerkgesteld in de industriële afdelingen (in duizend BEF).

.. Vertrouwelijke cijfers.

MAANDSTATISTIEK VAN DE INDUSTRIELE PRODUCTIE - PRODCOM

Tewerkstelling, uren en lonen volgens de hoofdactiviteit (2) van de vestiging (3)

Nace (2)	Omschrijving		1998			
			6	7	8	9
361	- Vervaardiging van meubels	Aantal arbeiders	14 335	14 374	14 358	14 292
		Aantal bedienden	2 588	2 591	2 588	2 591
		Totaal	16 923	16 965	16 946	16 883
		Aantal uren (4)	2 027 944	1 066 883	1 529 073	2 069 242
		Trimestriële lonen (5)	3 059 121			2 781 086
362	- Bewerking van edelstenen en vervaardiging van juwelen	Aantal arbeiders	1 991	1 958	1 937	1 944
		Aantal bedienden	378	379	375	374
		Totaal	2 369	2 337	2 312	2 318
		Aantal uren (4)	213 189	167 713	102 951	194 211
		Trimestriële lonen (5)	305 282			263 632
364	- Vervaardiging van sportartikelen	Aantal arbeiders	110	110	108	110
		Aantal bedienden	34	34	35	34
		Totaal	144	144	143	144
		Aantal uren (4)	16 212	9 292	12 801	15 741
		Trimestriële lonen (5)	27 351			22 177
365	- Vervaardiging van spellen en speelgoed	Aantal arbeiders	452	451	436	447
		Aantal bedienden	140	139	143	143
		Totaal	592	590	579	590
		Aantal uren (4)	54 047	39 504	45 981	59 733
		Trimestriële lonen (5)	133 286			113 841
36A	- =36.3+36.6 Overige industrie, m.i.v. de vervaardiging van muziekinstrumenten	Aantal arbeiders	993	974	989	967
		Aantal bedienden	288	292	295	291
		Totaal	1 281	1 266	1 284	1 258
		Aantal uren (4)	125 485	79 732	104 761	124 340
		Trimestriële lonen (5)	235 603			211 185
Totaal		Aantal arbeiders	376 906	377 187	378 348	378 580
		Aantal bedienden	154 669	155 032	155 952	156 275
		Totaal	531 575	532 219	534 300	534 855
		Aantal uren (4)	51 071 519	35 312 841	40 805 626	51 828 791
		Trimestriële lonen (5)	130 941 685			117 195 201

(2) Activiteitsnomenclatuur NACE-BEL : afdelingen en groepen (2-3 cijfers).

(3) Voorlopige cijfers.

(4) Tot december 1998 uren-arbeiders, vanaf januari 1999 uren gepresteerd door de werknemers (bedienden en arbeiders).

(5) Brutolonen en -weden van de werknemers tewerkgesteld in de industriële afdelingen (in duizend BEF).

.. Vertrouwelijke cijfers.

MAANDSTATISTIEK VAN DE INDUSTRIELE PRODUCTIE - PRODCOM

Tewerkstelling, uren en lonen volgens de hoofdactiviteit (2) van de vestiging (3)

			1998	1999				
10	11	12		1	2	3	4	5
14 350	14 290	14 165	14 270	14 360	14 378	14 415	14 396	14 395
2 564	2 555	2 539	2 566	2 584	2 578	2 603	2 584	2 605
16 914	16 845	16 704	16 837	16 944	16 956	17 018	16 980	17 000
2 053 066	1 800 359	1 548 279	1 797 321	2 242 333	2 188 423	2 582 653	2 194 269	1 930 243
		3 278 185	12 085 991			3 157 204		
1 938	1 890	1 833	1 972	1 793	1 761	1 767	1 751	1 750
375	378	374	377	369	367	368	369	368
2 313	2 268	2 207	2 349	2 162	2 128	2 135	2 120	2 118
215 937	179 641	162 934	185 003	216 871	227 199	256 775	214 456	197 175
		349 278	1 230 728			292 927		
109	107	113	110	112	115	112	111	111
33	32	32	33	31	31	31	31	30
142	139	145	143	143	146	143	142	141
15 546	13 424	10 346	14 270	20 205	19 784	22 516	21 518	19 505
		28 158	102 358			24 438		
451	445	443	450	438	435	435	438	434
149	140	141	140	140	140	138	138	138
600	585	584	590	578	575	573	576	572
59 085	49 651	44 109	53 085	71 083	69 635	83 334	76 094	62 475
		170 997	553 243			122 887		
981	954	942	978	954	944	915	909	908
292	291	290	290	291	292	287	291	288
1 273	1 245	1 232	1 268	1 245	1 236	1 202	1 200	1 196
132 248	119 571	98 358	118 528	156 730	156 912	173 910	151 839	136 447
		280 375	955 990			249 253		
379 608	377 630	373 902	376 854	374 257	373 470	373 102	372 325	371 851
156 411	156 250	155 394	155 248	158 459	158 437	158 800	158 650	158 659
536 019	533 880	529 296	532 103	532 716	531 907	531 902	530 975	530 510
52 238 534	46 093 929	41 249 039	46 976 086	69 943 522	67 572 447	78 174 814	70 370 295	62 950 489
		151 324 303	524 424 034			129 220 126		

(2) Activiteitsnomenclatuur NACE-BEL : afdelingen en groepen (2-3 cijfers).

(3) Voorlopige cijfers.

(4) Tot december 1998 uren-arbeiders, vanaf januari 1999 uren gepresteerd door de werknemers (bedienden en arbeiders).

(5) Brutolonen en -weden van de werknemers tewerkgesteld in de industriële afdelingen (in duizend BEF).

.. Vertrouwelijke cijfers.

MAANDSTATISTIEK VAN DE INDUSTRIELE PRODUCTIE - PRODCOM

Leveringen in waarde en in hoeveelheid (1) volgens de CPA en de Prodcoum-lijst (2) (3)

Code (2)	Omschrijving	Eenheid	1999		
			1	2	3
14	ANDERE DELFSTOFFEN	x 1000 BEF	1 555 466	1 522 407	2 250 631
	WAARVAN:	-			
141	- STEEN VOOR DE BOUW	x 1000 BEF	475 400	444 950	575 775
	WAARVAN:	-			
14111150	-- Kalksteen voor het bouwbedrijf, albast	x 1000 BEF	144 087	123 498	189 969
		kg	130 961 833	121 204 348	123 729 592
1412	-- Kalksteen, gips en krijt	x 1000 BEF	324 031	318 597	375 556
		kg	705 165 878	681 064 049	725 773 515
141210	--- Kalksteen en gips	x 1000 BEF	115 850	115 913	129 733
		kg	435 715 448	420 274 849	413 230 625
141220	--- Krijt en dolomiet	x 1000 BEF	208 181	202 684	245 823
		kg	269 450 430	260 789 200	312 542 890
142	- ZAND EN KLEI	x 1000 BEF	800 240	781 848	1 287 874
	WAARVAN:	-			
142112	-- Korrels, scherven, splinters en poeder van steen; keien, grint, steenslag waarvan:	x 1000 BEF	510 016	501 712	869 764
		kg	2 159 107 327	2 245 541 540	3 591 270 507
14211230	--- Steenslag voor de vervaardiging van beton, voor de wegenbouw en voor ander gebruik in de bouw	x 1000 BEF	389 808	395 981	689 091
		kg	1 645 533 047	1 779 707 220	2 787 855 427
142113	-- Macadam; teermacadam	x 1000 BEF	38 138	34 271	111 773
		kg	55 462 200	62 605 800	148 961 840
14301	- MINERALEN VOOR DE CHEMISCHE EN KUNSTMESTINDUSTRIE	x 1000 BEF	127 850	159 550	222 131
		kg	23 400 935	31 937 492	49 376 224
15	VOEDINGSMIDDELEN EN DRANKEN (4)	x 1000 BEF	46 206 962	46 820 859	53 974 795
		-			
151	- VLEES EN VLEESPRODUKTEN (5)	x 1000 BEF	8 042 119	7 970 289	9 416 971
		-			
1511	-- Vers en geconserveerd vlees (behalve van gevogelte) (5)	x 1000 BEF	2 502 180	2 455 375	2 917 654
		-			
15111	--- Vlees en eetbare slachtafvallen van runderen, varkens, schapen, geiten, paarden en ezels (5)	x 1000 BEF	2 248 541	2 223 241	2 652 904
		kg	35 160 235	35 909 903	39 738 421
151111	---- Vlees van runderen, vers of gekoeld (5)	x 1000 BEF	512 846	477 983	556 431
		kg	2 419 898	2 249 266	2 682 779
15111140	---- Vers of gekoeld rundvlees (hele dieren, halve dieren, voorvoeten en achtervoeten) (5)	x 1000 BEF	28 095	29 411	34 899
		kg	153 355	145 189	184 956
15111190	---- Rundvlees, ander, vers of gekoeld (5)	x 1000 BEF	484 751	448 572	521 532
		kg	2 266 543	2 104 077	2 497 823
15111200	---- Rundvlees, bevroren delen (5)	x 1000 BEF	35 425	43 792	59 599
		kg	278 674	293 337	303 160
151113	---- Vlees van varkens, vers of gekoeld (5)	x 1000 BEF	1 338 689	1 314 270	1 640 492
		kg	24 774 795	23 888 843	28 531 667
15111330	---- Verse of gekoelde varkens, hele en halve dieren (5)	x 1000 BEF	256 665	201 317	285 924
		kg	5 701 092	4 300 091	5 551 646

(1) Leveringen m.i.v. aan het buitenland geleverd maakloonwerk.

(2) Statistische classering van producten gekoppeld aan activiteiten - CPA (2-6 cijfers); Prodcoum-lijst (8 cijfers).

(3) Voorlopige cijfers.

(4) M.u.v. slachterijen en melkerijen.

(5) M.u.v. slachterijen.

MAANDSTATISTIEK VAN DE INDUSTRIELE PRODUCTIE - PRODCOM

Leveringen in waarde en in hoeveelheid (1) volgens de CPA en de Prodcom-lijst (2) (3)

Code (2)	Omschrijving	Eenheid	1999		
			1	2	3
15111350	----- Verse of gekoelde varkenshammen, -schouders en delen daarvan (5)	x 1000 BEF kg	146 905 2 124 107	161 259 2 180 053	170 404 2 386 762
15111390	----- Vers of gekoeld varkensvlees, n.e.g. (5)	x 1000 BEF kg	935 119 16 949 596	951 694 17 408 699	1 184 164 20 593 259
1511114	----- Vlees van varkens, bevroren (5)	x 1000 BEF kg	236 738 3 998 616	247 655 4 959 377	253 468 4 892 968
15111500	----- Vers of gekoeld lams- of schapevlees (5)	x 1000 BEF kg	16 312 70 613	18 835 76 419	25 037 98 878
15111600	----- Bevroren lams- of schapevlees (5)	x 1000 BEF kg	6 563 24 988	6 608 22 859	10 407 30 453
15111800	----- Vlees van paarden, ezels, muilieren of muilezels, vers, gekoeld of bevroren (5)	x 1000 BEF kg	59 083 391 091	60 895 373 113	76 160 455 131
15111900	----- Eetbare slachtafvallen, enz., vers, gekoeld of bevroren (5)	x 1000 BEF kg	42 885 3 201 560	53 203 4 046 689	31 310 2 743 385
15112	--- Huidwol en ongelooide huiden en vellen van runderen of paardachtigen (5)	x 1000 BEF -	3 123	1 945	3 663
151130	--- Runder-, schape-, geite- en varkensvet en vet van gevogelte (5) waarvan:	x 1000 BEF kg	82 198 5 833 487	71 323 6 177 505	81 093 7 251 110
15113030	--- Vet van varkens en pluimvee, vers, gekoeld, bevroren, gezouten, enz., of gerookt (5)	x 1000 BEF kg	5 319 477 701	5 741 585 910	6 534 669 084
151140	--- Ruwe afvallen, niet geschikt voor menselijke consumptie (5)	x 1000 BEF kg	168 318 8 947 207	158 866 9 081 758	179 994 9 929 474
15114030	--- Darmen, blazen en magen van dieren, andere dan die van vissen, in hun geheel of in stukken (5)	x 1000 BEF kg	65 399 1 059 913	52 616 1 127 079	70 829 1 445 944
15114090	--- Andere afvalproducten, niet geschikt voor menselijke consumptie (5)	x 1000 BEF kg	102 919 7 887 294	106 250 7 954 679	109 165 8 483 530
1512	--- Vers en geconserveerd vlees van gevogelte waarvan:	x 1000 BEF kg	1 824 019 38 028 549	1 824 951 41 481 006	2 113 683 43 594 444
151211	--- Vlees en eetbare slachtafvallen van pluimvee, vers of gekoeld waarvan:	x 1000 BEF kg	1 454 430 26 602 169	1 395 193 27 524 630	1 683 214 31 392 420
15121113	--- Kippen, niet in stukken gesneden, vers of gekoeld	x 1000 BEF kg	395 709 6 562 548	392 156 6 703 607	468 870 7 863 373
15121153	--- Delen van hanen of kippen, vers of gekoeld	x 1000 BEF kg	1 014 489 15 905 628	953 079 15 432 763	1 149 456 17 735 383
15121157	--- Delen van eenden, ganzen en parelhoenders, vers of gekoeld	x 1000 BEF kg	1 490 4 402	1 788 6 392	1 867 6 537
15121170	--- Slachtafvallen en levers van pluimvee, vers of gekoeld	x 1000 BEF kg	20 217 3 982 764	23 483 5 252 143	31 966 5 613 609
151212	--- Vlees en eetbare slachtafvallen van pluimvee, bevroren waarvan:	x 1000 BEF kg	309 749 11 001 294	377 247 13 602 467	347 682 11 610 973
15121213	--- Kippen, niet in stukken gesneden, bevroren	x 1000 BEF kg	45 091 1 893 490	60 720 2 503 636	28 405 964 420

(1) Leveringen m.i.v. aan het buitenland geleverd maakloonwerk.

(2) Statistische classering van producten gekoppeld aan activiteiten - CPA (2-6 cijfers); Prodcom-lijst (8 cijfers).

(3) Voorlopige cijfers.

(4) M.u.v. slachterijen en melkerijen.

(5) M.u.v. slachterijen.

MAANDSTATISTIEK VAN DE INDUSTRIELE PRODUCTIE - PRODCOM

Leveringen in waarde en in hoeveelheid (1) volgens de CPA en de Prodcom-lijst (2) (3)

Code (2)	Omschrijving	Eenheid	1999		
			1	2	3
15121253	---- Delen van kippen, bevroren	x 1000 BEF kg	210 816 6 650 582	252 741 7 724 436	246 395 7 054 651
15121271	---- Slachtafvallen van pluimvee, behalve levers, bevroren	x 1000 BEF kg	9 205 526 843	13 991 675 154	11 163 652 853
15121275	---- Levers van pluimvee, bevroren	x 1000 BEF kg	1 349 63 925	1 867 96 724	7 099 505 545
1513	-- Vleeswaren en -conserven	x 1000 BEF -	3 715 920	3 689 963	4 385 634
	waarvan:				
151311	---- Vlees en eetbare slachtafvallen, gezouten, gepekeld, gedroogd of gerookt; meel en poeder van vlees of slachtafval	x 1000 BEF kg	594 134 4 341 621	571 386 4 121 854	672 763 4 786 309
15131110	---- Hammen en schouders van varkens alsmede delen daarvan, met been, gedroogd, gezouten of gerookt	x 1000 BEF kg	190 135 1 223 769	192 501 1 157 282	229 642 1 364 904
15131130	---- Buiken van varkens alsmede delen daarvan, gedroogd, gezouten of gerookt	x 1000 BEF kg	146 983 1 456 449	144 785 1 365 054	156 749 1 481 933
15131150	---- Ander varkensvlees, gedroogd, gezouten of gerookt, n.e.g.	x 1000 BEF kg	201 879 1 444 227	179 633 1 287 489	218 617 1 582 772
15131170	---- Rundvlees, gedroogd, gezouten of gerookt	x 1000 BEF kg	14 014 35 456	15 190 40 963	18 170 49 297
15131190	---- "Ander vlees, n.e.g., gedroogd, gezouten of gerookt; meel en poeder van vlees of slachtafvallen"	x 1000 BEF kg	41 123 181 720	39 277 271 066	49 585 307 403
151312	---- Andere bereidingen en conserven, van vlees, slachtafv. of bloed; extr. en sappen van vlees, vis en ongew. dieren	x 1000 BEF kg	3 000 084 22 703 732	2 992 386 22 774 634	3 571 423 27 157 694
15131213	---- Leverworst	x 1000 BEF kg	79 803 925 530	75 626 955 179	109 321 1 294 446
15131215	---- Worst en dergelijke producten, excl. leverworst	x 1000 BEF kg	766 443 6 001 048	751 417 5 852 988	912 467 7 584 559
15131223	---- Bereidingen van levers van ganzen en eenden	x 1000 BEF kg	3 503 3 480	4 130 2 946	4 768 3 953
15131225	---- Bereidingen en conserven van lever van andere dieren of pluimvee, behalve eenden of ganzen	x 1000 BEF kg	91 590 771 306	95 866 777 318	133 884 1 033 815
15131233	---- Andere bereidingen van vlees van kalkoenen	x 1000 BEF kg	123 076 592 388	128 881 635 244	152 466 740 625
15131235	---- Andere bereidingen van vlees van ander pluimvee	x 1000 BEF kg	557 982 3 530 582	556 656 3 531 379	651 151 4 046 731
15131243	---- Andere bereidingen van hammen van varkens en van delen daarvan	x 1000 BEF kg	446 945 2 671 707	464 844 2 922 350	540 137 3 242 784
15131245	---- Andere bereidingen van schouders van varkens en van delen daarvan	x 1000 BEF kg	128 974 1 823 843	128 965 1 813 966	152 815 2 134 619
15131253	---- Bereidingen van varkensvlees, incl. mengsels, met gew. % vlees of slachtafvallen, spek of vet < 40	x 1000 BEF kg	102 246 979 224	82 808 856 603	86 158 856 842
15131259	---- Andere bereidingen van varkensvlees, inclusief mengsels, n.e.g., andere	x 1000 BEF kg	398 905 3 119 379	401 417 3 212 406	462 378 3 786 057

(1) Leveringen m.i.v. aan het buitenland geleverd maakloonwerk.

(2) Statistische classering van producten gekoppeld aan activiteiten - CPA (2-6 cijfers); Prodcom-lijst (8 cijfers).

(3) Voorlopige cijfers.

(5) M.u.v. slachterijen.

MAANDSTATISTIEK VAN DE INDUSTRIELE PRODUCTIE - PRODCOM

Leveringen in waarde en in hoeveelheid (1) volgens de CPA en de Prodcop-lijst (2) (3)

Code (2)	Omschrijving	Eenheid	1999		
			1	2	3
15131260	--- Bereidingen van rundvlees	x 1000 BEF kg	187 487 1 166 338	186 455 1 155 618	235 645 1 307 364
15131270	--- Extracten en sappen van vlees, vis en ongewervelde waterdieren	x 1000 BEF kg	1 679 20 474	971 12 331	2 138 24 829
15131290	--- Andere bereidingen van vlees, incl. bereidingen van bloed (van alle dieren)	x 1000 BEF kg	111 451 1 098 433	114 350 1 046 306	128 095 1 101 070
15201	- BEREIDINGEN EN CONSERVEN VAN VIS	x 1000 BEF kg	747 903 3 285 474	857 269 3 641 852	996 629 4 283 012
	WAARVAN:				
15201190	-- Visfilets en ander visvlees, vers of gekoeld	x 1000 BEF kg	107 110 327 730	107 416 327 278	141 071 415 641
152012	-- Vis, visfilets, ander visvlees en levers, hom en kuit, van vis, bevroren waarvan:	x 1000 BEF kg	108 748 411 830	154 037 567 400	169 197 656 146
15201270	--- Bevroren visfilets	x 1000 BEF kg	75 441 286 923	100 540 407 889	112 860 486 589
152013	-- Vis, gedroogd, gezouten of gepekeld; gerookte vis; vismeel, geschikt voor menselijke consumptie waarvan:	x 1000 BEF kg	76 287 211 345	80 663 275 325	91 037 274 781
15201353	--- Gerookte Pacifische zalm, Atlantische zalm en Donauzalm (inclusief filets)	x 1000 BEF kg	54 386 101 777	49 262 89 820	60 851 112 908
15201359	--- Gerookte vis (behalve zalm en haring), inclusief filets	x 1000 BEF kg	18 288 68 846	24 532 111 565	24 299 101 563
152014	-- Andere bereidingen en conserven van vis; kaviaar waarvan:	x 1000 BEF kg	223 288 1 299 876	223 242 1 364 348	246 856 1 547 416
15201411	--- Bereidingen en conserven van zalm (niet fijngemaakt)	x 1000 BEF kg	8 815 32 675	9 376 33 771	13 961 50 221
15201412	--- Bereidingen en conserven van haring (niet fijngemaakt)	x 1000 BEF kg	21 930 183 800	25 569 215 983	23 350 193 396
15201419	--- Bereidingen en conserven van andere vissoorten, niet fijngemaakt en geen vissticks	x 1000 BEF kg	44 237 327 069	51 913 370 301	52 624 414 877
15201430	--- Andere bereidingen en conserven van vis	x 1000 BEF kg	119 741 582 758	109 442 565 936	122 092 657 344
15201530	-- Bevroren schaaldieren	x 1000 BEF kg	111 478 485 808	122 641 473 263	148 673 560 649
15201600	-- Schaaldieren, weekdieren enz., bereid of geconserveerd	x 1000 BEF kg	110 256 489 970	155 583 547 473	180 202 707 831
153	- BEREIDINGEN EN CONSERVEN VAN GROENTEN EN FRUIT	x 1000 BEF -	5 310 068	5 079 422	6 412 590
15311	-- Bereidingen en conserven van aardappelen waarvan:	x 1000 BEF kg	2 014 281 60 327 017	1 975 955 57 451 362	2 516 295 69 361 422
15311250	--- Aardappelen, op andere wijze verduurzaamd dan in azijn of azijnzuur, bevroren	x 1000 BEF kg	1 056 054 36 145 297	1 161 672 38 365 748	1 404 808 46 206 795
15311290	--- Aardappelen, in andere vorm dan van meel, gries of vlokken, verduurzaamd, niet bevroren	x 1000 BEF kg	768 631 17 658 405	705 149 15 881 983	994 397 19 616 634

(1) Leveringen m.i.v. aan het buitenland geleverd maakloonwerk.

(2) Statistische classering van producten gekoppeld aan activiteiten - CPA (2-6 cijfers); Prodcop-lijst (8 cijfers).

(3) Voorlopige cijfers.

(5) M.u.v. slachterijen.

MAANDSTATISTIEK VAN DE INDUSTRIELE PRODUCTIE - PRODCOM

Leveringen in waarde en in hoeveelheid (1) volgens de CPA en de Prodcop-lijst (2) (3)

Code (2)	Omschrijving	Eenheid	1999		
			1	2	3
153210	-- Vruchte- en groentesappen	x 1000 BEF	502 408	442 041	665 353
	waarvan:	l	18 152 284	17 191 516	20 653 674
15321015	--- Andere sinaasappelsap, ongegist, zonder toegevoegde alcohol, niet geconcentreerd	x 1000 BEF	279 183	257 585	418 976
		l	10 787 363	11 244 197	13 222 598
15321021	--- Sap van pompelmoezen of van pomelo's, niet geconcentreerd, ongegist, zonder toegevoegde alcohol	x 1000 BEF	17 082	20 112	32 154
		l	511 674	633 647	1 004 988
15321023	--- Ananassap, ongegist, zonder toegevoegde alcohol, niet geconcentreerd	x 1000 BEF	10 508	8 046	11 351
		l	311 612	243 571	311 465
15321024	--- Tomatesap, ongegist, zonder toegevoegde alcohol	x 1000 BEF	9 113	15 668	11 376
		l	391 355	721 810	465 014
15321026	--- Appelsap, ongegist, zonder toegevoegde alcohol, niet geconcentreerd	x 1000 BEF	58 785	45 258	71 330
		l	3 019 571	2 373 848	2 900 795
15321030	--- Mengsels van sappen, ongegist, zonder toegevoegde alcohol, niet geconcentreerd	x 1000 BEF	26 308	20 809	29 943
		l	741 651	596 398	905 731
1533	-- Bereidingen en conserven van groenten en vruchten n.e.g.	x 1000 BEF	2 793 379	2 661 426	3 230 942
	waarvan:	kg	102 785 929	98 057 414	112 859 412
15331	--- Bereidingen en conserven van groenten (exclusief aardappelen)	x 1000 BEF	2 087 793	1 975 446	2 363 821
	waarvan:	kg	76 487 713	73 250 395	82 464 167
15331100	---- Bevroren groenten	x 1000 BEF	1 571 025	1 537 040	1 812 857
		kg	57 997 564	57 351 371	63 898 513
153314	---- Groenten, op andere wijze verduurzaamd dan in azijn of azijnzuur	x 1000 BEF	456 695	372 547	487 426
	waarvan:	kg	17 007 921	13 912 275	17 174 276
15331430	---- Paddenstoelen en truffels, op andere wijze bereid of verduurzaamd dan in azijn of azijnzuur	x 1000 BEF	8 178	6 996	8 935
		kg	130 884	102 680	143 042
15331440	---- Andere groenten, op andere wijze verduurzaamd dan in azijn, enz., bevroren, n.e.g.	x 1000 BEF	59 575	53 802	63 919
		kg	1 132 140	1 273 260	1 468 955
15331462	---- Erwten, op andere wijze verduurzaamd dan in azijn of azijnzuur, niet bevroren	x 1000 BEF	40 717	38 483	49 457
		kg	1 983 300	1 901 669	2 505 007
15331490	---- Andere groenten en mengsels van groenten op andere wijze verduurzaamd dan in azijn of azijnzuur, niet bevroren	x 1000 BEF	291 247	199 706	255 798
		kg	11 681 532	7 772 640	8 964 134
15332100	--- Vruchten en noten, ook indien gestoemd of gekookt, bevroren	x 1000 BEF	90 387	79 336	92 905
		kg	1 764 824	1 422 103	1 777 902
153322	--- Jam, vruchtengelei, vruchten- en notenmoes en vruchten- en notenpasta	x 1000 BEF	329 534	336 498	415 980
		kg	6 312 417	5 840 238	7 405 185
15332230	---- Jam, marmelade, enz. van citrusvruchten	x 1000 BEF	3 668	5 621	7 808
		kg	49 155	81 773	114 097
15332290	---- Andere jams en marmelades	x 1000 BEF	325 866	330 877	408 172
		kg	6 263 262	5 758 465	7 291 088
153325	--- Andere conserven van vruchten	x 1000 BEF	222 735	208 421	287 563
		kg	12 678 565	12 747 017	16 323 504
154	- DIERLIJKE EN PLANTAARDIGE OLIEN EN VETTEN	x 1000 BEF	4 480 241	4 038 667	4 431 642
		-			

(1) Leveringen m.i.v. aan het buitenland geleverd maakloonwerk.

(2) Statistische classering van producten gekoppeld aan activiteiten - CPA (2-6 cijfers); Prodcop-lijst (8 cijfers).

(3) Voorlopige cijfers.

MAANDSTATISTIEK VAN DE INDUSTRIELE PRODUCTIE - PRODCOM

Leveringen in waarde en in hoeveelheid (1) volgens de CPA en de Prodcop-lijst (2) (3)

Code (2)	Omschrijving	Eenheid	1999		
			1	2	3
1541	-- Ruwe oliën en vetten	x 1000 BEF kg	1 869 215 196 397 388	1 574 700 161 181 752	1 599 918 166 345 106
15411	--- Dierlijke en plantaardige oliën en vetten, ruw waarvan:	x 1000 BEF kg	1 087 965 55 064 764	978 445 51 465 973	945 255 49 238 060
154111	---- Dierlijke oliën en vetten, ruw of geraffineerd, andere dan runder-, schape-, geite- en varkensvet, en vet	x 1000 BEF kg	118 456 8 785 339	108 528 7 877 201	118 415 9 859 463
15413	--- Perskoeken en andere vaste afvallen van plantaardige oliën en vetten; meel van oliehoudende zaden en vruchten	x 1000 BEF kg	781 250 141 332 624	596 255 109 715 779	654 663 117 107 046
1542	-- Geraffineerde oliën en vetten	x 1000 BEF kg	1 803 581 68 045 642	1 634 326 63 459 909	1 904 672 76 616 017
	waarvan:				
154211	--- Soja-, grondnoten-, ... , mosterdzaad-olie alsmede de fracties daarvan, geraffineerd doch niet chemisch gewijzigd	x 1000 BEF kg	948 320 38 597 856	854 499 35 962 057	1 080 416 46 275 882
15421210	--- Geraffineerde palmolie en vloeibare fracties daarvan, niet chemisch gewijzigd	x 1000 BEF kg	291 532 9 659 347	267 812 9 036 408	281 149 10 166 890
15421330	--- Dierlijke vetten en oliën, alsmede fracties daarvan, gehydrogeneerd, enz.	x 1000 BEF kg	44 235 1 541 783	49 541 1 860 430	58 710 2 263 925
154310	-- Margarine en dergelijke bereidingen	x 1000 BEF kg	807 445 20 397 492	829 641 20 720 724	927 052 23 983 199
15521000	- CONSUMPTIE-IJS, OOK INDIEN CACAO BEVATTEND	x 1000 BEF l	334 009 6 079 680	398 125 6 789 063	726 027 13 416 177
156	- MAALDERIJPRODUCTEN, ZETMEEL EN ZETMEELPRODUCTEN	x 1000 BEF -	3 347 754	3 267 288	4 004 809
1561	-- Maalderijproducten	x 1000 BEF kg	1 930 518 160 307 057	1 951 159 166 067 678	2 455 550 209 906 097
15612	--- Meel van granen en ander plantaardig meel, alsmede mengsels daarvan	x 1000 BEF kg	1 154 987 101 694 149	1 153 148 105 758 442	1 431 934 135 795 951
15612100	---- Meel van tarwe of van mengkoren	x 1000 BEF kg	965 550 96 706 046	987 744 101 661 733	1 183 801 130 480 664
15612200	---- Meel van granen, andere dan van tarwe of van mengkoren	x 1000 BEF kg	25 515 1 579 820	17 902 1 004 146	28 032 1 425 357
15612400	---- Mengsels en deeg, voor de bereiding van bakkerswaren bedoeld bij GN 1905	x 1000 BEF kg	163 922 3 408 283	147 502 3 092 563	220 101 3 889 930
15613	--- Gries, griesmeel en pellets en andere producten van granen waarvan:	x 1000 BEF kg	255 024 22 301 484	271 950 22 923 824	342 101 29 784 733
15613133	---- Gries en griesmeel van harde tarwe ('durum')	x 1000 BEF kg	18 791 1 466 470	18 229 1 416 939	18 590 1 530 026
156133	---- Andere graanproducten (inclusief corn-flakes) waarvan:	x 1000 BEF kg	180 444 9 584 906	198 140 9 359 360	246 078 11 332 778
15613335	----- Graankiemen, ook indien geplet, in vlokken of gemalen	x 1000 BEF kg	2 951 378 252	3 537 407 540	3 101 419 668
15613353	----- Andere bereidingen verkregen door het poffen of roosteren van granen	x 1000 BEF kg	88 610 1 514 770	111 236 1 721 704	141 390 2 342 775

(1) Leveringen m.i.v. aan het buitenland geleverd maakloonwerk.

(2) Statistische classering van producten gekoppeld aan activiteiten - CPA (2-6 cijfers); Prodcop-lijst (8 cijfers).

(3) Voorlopige cijfers.

MAANDSTATISTIEK VAN DE INDUSTRIELE PRODUCTIE - PRODCOM

Leveringen in waarde en in hoeveelheid (1) volgens de CPA en de Prodcom-lijst (2) (3)

Code (2)	Omschrijving	Eenheid	1999		
			1	2	3
156140	--- Halfwitte of volwitte rijst	x 1000 BEF kg	435 518 11 518 411	442 420 12 196 127	581 449 14 173 302
156150	--- Zemelen en andere resten van het bewerken van granen	x 1000 BEF kg	84 989 24 793 013	83 641 25 189 285	100 066 30 152 111
1562	-- Zetmeel en zetmeelprodukten	x 1000 BEF kg	1 417 236 88 168 803	1 316 129 84 785 235	1 549 259 91 677 885
	waarvan:				
156210	--- Maïsolie en fracties daarvan, niet chemisch gewijzigd	x 1000 BEF kg	254 233 9 559 955	215 757 7 843 024	295 578 10 083 925
15622140	--- Karamel (op basis van suiker)	x 1000 BEF kg	10 269 305 754	8 979 271 513	10 766 335 254
15622190	--- Andere, invertsuiker daaronder begrepen	x 1000 BEF kg	114 469 3 906 145	123 479 3 744 384	137 735 4 365 261
156222	--- Zetmeel; inuline; tarwegluten; dextrine en ander gewijzigd zetmeel	x 1000 BEF kg	231 273 10 518 035	219 974 9 384 869	239 073 9 886 190
	waarvan:				
15622270	---- Dextrine en ander gewijzigd zetmeel	x 1000 BEF kg	57 991 3 249 264	57 065 3 082 254	66 174 3 484 535
157	- BEREIDE DIERVOEDERS	x 1000 BEF -	4 800 191	4 548 194	5 237 746
1571	-- Bereide veevoeders	x 1000 BEF kg	4 628 184 521 622 804	4 382 259 504 596 987	5 037 130 565 751 519
	waarvan:				
15711003	--- Bereidingen voor het voederen van varkens	x 1000 BEF kg	2 159 697 273 872 249	2 033 253 260 393 885	2 316 321 294 606 712
15711005	--- Bereidingen voor het voederen van rundvee	x 1000 BEF kg	863 226 101 466 653	804 934 102 265 920	895 769 105 537 838
15711007	--- Andere bereidingen voor het voederen van dieren: pluimvee	x 1000 BEF kg	1 280 932 130 623 358	1 222 994 125 917 015	1 423 461 145 533 542
157210	-- Bereide voeders voor huisdieren	x 1000 BEF kg	172 007 6 656 326	165 935 6 741 330	200 616 8 262 327
158	- OVERIGE VOEDINGSMIDDELEN	x 1000 BEF -	13 945 926	14 878 789	15 655 226
	WAARVAN:				
15811	-- Bakkerijprodukten	x 1000 BEF kg	1 480 911 22 612 406	1 439 833 22 204 338	1 641 513 25 084 953
15811100	--- Vers brood, waaraan geen honing, eieren, kaas of vruchten zijn toegevoegd	x 1000 BEF kg	892 216 18 685 668	858 662 18 204 325	971 117 20 476 661
15811200	--- Andere gezoete bakkers- en banketwaren	x 1000 BEF kg	588 695 3 926 738	581 171 4 000 013	670 396 4 608 292
15821	-- Beschuit, koekjes en ander houdbaar banketbakkerswerk	x 1000 BEF kg	1 926 697 17 947 278	2 086 780 20 799 530	2 474 395 23 301 908
	waarvan:				
158212	--- Ontbijtkoek; koekjes en biscuits, gezoet; wafels en wafeltjes	x 1000 BEF kg	1 608 179 14 262 111	1 762 518 16 983 502	2 063 423 18 550 504
	waarvan:				
15821253	---- Gezoete koekjes, biscuits, wafels en wafeltjes met cacao	x 1000 BEF kg	931 036 8 203 201	963 277 9 129 465	1 101 513 9 941 989

(1) Leveringen m.i.v. aan het buitenland geleverd maakloonwerk.

(2) Statistische classering van producten gekoppeld aan activiteiten - CPA (2-6 cijfers); Prodcom-lijst (8 cijfers).

(3) Voorlopige cijfers.

MAANDSTATISTIEK VAN DE INDUSTRIELE PRODUCTIE - PRODCOM

Leveringen in waarde en in hoeveelheid (1) volgens de CPA en de Prodcop-lijst (2) (3)

Code (2)	Omschrijving	Eenheid	1999		
			1	2	3
15821255	--- Gezoete koekjes en biscuits zonder cacao	x 1000 BEF kg	420 661 3 828 002	518 902 5 190 867	592 985 5 564 974
15821330	--- Wafels en wafeltjes, met een watergehalte van meer dan 10 %	x 1000 BEF kg	58 246 755 735	87 246 1 185 068	129 063 1 687 280
15821390	--- Andere koekjes en biscuits, ongezoet	x 1000 BEF kg	112 339 1 110 085	102 558 1 044 976	125 063 1 250 980
1583	-- Suiker	x 1000 BEF kg	1 988 996 675 881 131	1 746 782 84 168 024	1 974 534 134 912 015
15831	--- Suiker	x 1000 BEF kg	1 677 224 70 580 827	1 736 554 76 721 040	1 954 035 116 539 506
158312	--- Rietsuiker en beetwortelsuiker, geraffineerd, alsmede chemisch zuivere saccharose, in vaste vorm	x 1000 BEF kg	1 594 109 57 439 525	1 638 182 59 985 566	1 823 723 60 086 169
15832000	--- Bietenpulp, uitgeperst suikerriet (ampas) en andere afvallen van de suikerindustrie	x 1000 BEF kg	311 772 605 300 304	10 228 7 446 984	20 499 18 372 509
1584	-- Cacao, chocolade en suikerwerk	x 1000 BEF kg	4 817 545 39 005 278	5 862 472 46 319 111	5 329 719 42 530 070
158422	--- Chocolade en andere bereidingen voor menselijk gebruik die cacao bevatten anders dan in het groot verpakt waarvan:	x 1000 BEF kg	2 463 934 11 518 470	3 037 293 14 206 751	2 836 061 13 437 559
15842233	---- Chocolade, enz., in de vorm van tabletten, staven of repen, gevuld	x 1000 BEF kg	221 957 1 013 318	233 612 1 091 335	255 657 1 273 755
15842239	---- Andere chocolade, enz., in de vorm van tabletten, staven of repen, niet gevuld	x 1000 BEF kg	262 221 1 535 897	278 533 1 813 649	199 336 1 220 822
15842243	---- Bonbons of pralines met chocolade, alcohol bevattend	x 1000 BEF kg	54 218 262 791	212 633 1 233 901	91 466 463 562
15842245	---- Andere bonbons of pralines met chocolade	x 1000 BEF kg	604 169 2 029 607	704 769 2 550 813	845 699 3 082 315
15842253	---- Andere chocolade en chocoladewerken, gevuld	x 1000 BEF kg	956 556 3 628 676	1 003 593 3 039 647	838 321 2 899 053
15842255	---- Andere chocolade en chocoladewerken, niet gevuld	x 1000 BEF kg	82 882 463 747	236 319 1 013 729	230 178 1 008 493
15842270	---- Boterhampasta die cacao bevat	x 1000 BEF kg	82 283 1 183 667	89 687 1 303 604	97 974 1 445 608
15842290	---- Bereidingen, cacao bevattend, excl. chocolate in repen/staven/blokken e.d., bonbons- pralines- boterhampasta-	x 1000 BEF kg	28 851 421 760	48 198 784 421	41 881 668 504
15842330	--- Suikerwerk, witte chocolade	x 1000 BEF kg	304 802 2 740 266	341 234 3 056 908	263 379 2 363 025
15842365	--- Gom- en geleiprodukten, inclusief vruchtenpasta's toebereid als suikergoed	x 1000 BEF kg	267 750 3 419 529	304 865 3 892 495	185 990 2 296 507
15842373	--- Zuurtjes en dergelijk hardgekookt suikerwerk, ook indien gevuld	x 1000 BEF kg	47 709 551 677	43 608 509 249	57 988 673 885
15842375	--- Karamels, toffees en dergelijke	x 1000 BEF kg	57 015 674 590	56 851 666 211	63 471 739 988

(1) Leveringen m.i.v. aan het buitenland geleverd maakloonwerk.

(2) Statistische classering van producten gekoppeld aan activiteiten - CPA (2-6 cijfers); Prodcop-lijst (8 cijfers).

(3) Voorlopige cijfers.

MAANDSTATISTIEK VAN DE INDUSTRIELE PRODUCTIE - PRODCOM

Leveringen in waarde en in hoeveelheid (1) volgens de CPA en de Prodcom-lijst (2) (3)

Code (2)	Omschrijving	Eenheid	1999		
			1	2	3
15842383	--- Ander suikerwerk verkregen door samenpersing	x 1000 BEF kg	166 158 485 466	159 000 424 063	167 618 510 395
158512	-- Deegwaren, gekookt, gevuld of op andere wijze bereid; koeskoes waarvan:	x 1000 BEF kg	433 776 4 583 625	396 006 4 094 703	443 762 5 102 134
15851233	--- Deegwaren, gekookt of gevuld	x 1000 BEF kg	343 017 3 175 810	331 121 3 213 096	358 370 3 087 313
15861	-- Koffie en thee waarvan:	x 1000 BEF kg	1 365 029 6 226 362	1 443 084 6 856 116	1 491 843 7 283 860
158611	--- Cafeïnevrije koffie en gebrande koffie	x 1000 BEF kg	1 104 881 5 642 470	1 169 782 6 242 560	1 231 777 6 641 457
15861150	---- Gebrande koffie waaruit geen cafeïne is verwijderd	x 1000 BEF kg	869 580 4 333 203	953 784 4 912 226	982 116 5 110 100
15861170	---- Gebrande koffie waaruit cafeïne is verwijderd	x 1000 BEF kg	235 301 1 309 267	215 998 1 330 334	249 661 1 531 357
15871	-- Azijn; sausen; samengestelde kruiden; mosterdmeel en bereide mosterd waarvan:	x 1000 BEF -	438 344	413 430	542 139
15871230	--- Tomatenketchup en andere tomatensausen	x 1000 BEF kg	29 076 472 454	27 317 469 914	35 763 583 403
15871270	--- "Sausen en preparaten voor sausen; samengestelde kruiden en dergelijke produkten, n.e.g."	x 1000 BEF kg	392 187 6 103 486	367 841 5 893 163	486 357 6 652 314
15881060	-- Samengestelde gehomogeniseerde produkten voor menselijke consumptie	x 1000 BEF kg	15 269 252 742	31 060 404 803	39 737 553 072
1589	-- Overige voedingsmiddelen waarvan:	x 1000 BEF kg	1 178 661 17 964 999	1 168 641 17 880 469	1 426 594 21 507 636
15891100	--- "Preparaten voor soep of voor bouillon; bereide soep en bouillon"	x 1000 BEF kg	41 298 876 411	34 177 746 615	42 376 825 128
15891230	--- Eiproducten	x 1000 BEF kg	203 596 3 910 320	199 654 4 004 576	249 201 4 699 073
158914	--- Andere voedingsmiddelen n.e.g.	x 1000 BEF kg	735 951 9 011 981	754 252 9 264 007	914 642 11 116 674
15891439	---- Bereidingen voor menselijke consumptie van meel, gries, griesmeel, zetmeel enz.	x 1000 BEF kg	116 911 1 690 901	121 109 1 834 179	137 050 1 985 304
15891491	---- Proteïneconcentraten en suikerstroop, gearomatiseerd of met toegevoegde kleurstoffen	x 1000 BEF kg	78 298 1 408 403	81 682 1 328 536	113 518 1 943 526
15891499	---- Preparaten, 'fondues' genaamd, en andere produkten voor menselijke consumptie n.e.g.	x 1000 BEF kg	540 742 5 912 677	551 461 6 101 292	664 074 7 187 844
159	- DRANKEN	x 1000 BEF -	5 198 751	5 782 816	7 093 155
	WAARVAN:				
159110	-- Gedistilleerde dranken, likeuren en andere dranken die gedistilleerde alcohol bevatten waarvan:	x 1000 BEF l alc. 100%	111 582 422 092	101 894 440 299	140 267 530 956
15911020	--- Dranken, gedistilleerd uit wijn of druivenmoer	x 1000 BEF l alc. 100%	3 053 13 534	1 307 6 718	3 679 15 210

(1) Leveringen m.i.v. aan het buitenland geleverd maakloonwerk.

(2) Statistische classering van producten gekoppeld aan activiteiten - CPA (2-6 cijfers); Prodcom-lijst (8 cijfers).

(3) Voorlopige cijfers.

MAANDSTATISTIEK VAN DE INDUSTRIELE PRODUCTIE - PRODCOM

Leveringen in waarde en in hoeveelheid (1) volgens de CPA en de Prodcop-lijst (2) (3)

Code (2)	Omschrijving	Eenheid	1999		
			1	2	3
15911050	--- Gin en jenever	x 1000 BEF l alc. 100%	46 600 161 869	43 566 169 741	56 847 196 849
15911063	--- Wodka	x 1000 BEF l alc. 100%	4 663 67 800	4 196 61 577	4 909 51 989
15911080	--- Likeuren en andere gedistilleerde dranken	x 1000 BEF l alc. 100%	46 475 158 519	39 419 176 799	54 733 225 943
15941000	-- Andere gegiste dranken (b.v. appelwijn, perewijn, honingdrank)	x 1000 BEF l	61 705 1 719 539	50 504 1 892 781	75 916 2 446 277
1596	-- Bier van mout	x 1000 BEF -	2 872 247	3 400 770	3 957 275
15961000	--- Bier van mout	x 1000 BEF l	2 857 341 97 999 367	3 387 575 95 133 044	3 937 124 123 596 341
15962000	--- Bostel (brouwerijafval) en afvallen van branderijen	x 1000 BEF kg	14 906 12 738 367	13 195 13 198 385	20 151 15 250 579
159710	-- Mout	x 1000 BEF kg	541 916 55 544 267	539 383 48 839 047	610 739 62 953 878
15971030	--- Mout, niet gebrand	x 1000 BEF kg	529 473 54 593 783	526 761 47 899 761	595 774 61 817 188
15971050	--- Mout, gebrand	x 1000 BEF kg	12 443 950 484	12 622 939 286	14 965 1 136 690
15981	-- Mineraalwater en frisdranken	x 1000 BEF l	1 607 879 124 030 083	1 687 128 122 259 298	2 303 628 166 670 805
159811	--- Mineraalwater en spuitwater, niet gezoet, noch gearomatiseerd waarvan:	x 1000 BEF l	597 162 62 217 905	582 154 58 260 245	729 639 74 116 424
15981130	---- Mineraalwater en spuitwater, ongezoet	x 1000 BEF l	596 652 62 150 519	581 690 58 196 524	729 101 74 044 017
159812	--- Andere niet-alcoholische dranken waarvan:	x 1000 BEF l	1 010 717 61 812 178	1 104 974 63 999 053	1 573 989 92 554 381
15981230	---- Water (inclusief mineraalwater en spuitwater) met toegevoegde suiker, enz., frisdranken	x 1000 BEF l	804 345 50 536 945	840 666 52 434 447	1 213 972 75 578 883
1600	- TABAKSPRODUKTEN	x 1000 BEF -	2 115 783	2 149 447	2 706 135
	WAARVAN:				
160011	-- Sigaren, cigarillo's en sigaretten, van tabak of van tabakssurrogaten waarvan:	x 1000 BEF -	1 640 879	1 623 596	2 074 432
16001150	--- Sigaretten, tabak bevattend	x 1000 BEF p/st	1 242 920 1 195 848 846	1 214 096 1 150 634 351	1 470 098 1 539 360 584
17	TEXTIEL	x 1000 BEF -	16 418 540	16 494 105	19 158 590
1710	- TEXTIELGARENS	x 1000 BEF kg	1 457 548 12 380 399	1 404 372 11 668 982	1 607 979 13 719 903
171020	-- Natuurlijke textielvezels, klaar om te worden gesponnen waarvan:	x 1000 BEF kg	109 995 3 220 173	93 353 2 563 296	136 031 3 276 323

(1) Leveringen m.i.v. aan het buitenland geleverd maakloonwerk.

(2) Statistische classering van producten gekoppeld aan activiteiten - CPA (2-6 cijfers); Prodcop-lijst (8 cijfers).

(3) Voorlopige cijfers.

MAANDSTATISTIEK VAN DE INDUSTRIELE PRODUCTIE - PRODCOM

Leveringen in waarde en in hoeveelheid (1) volgens de CPA en de Prodcorn-lijst (2) (3)

Code (2)	Omschrijving	Eenheid	1999		
			1	2	3
17102040	--- "Vlas, gezwingeld doch niet gesponnen; werk en afval van vlas"	x 1000 BEF kg	98 977 2 869 776	85 748 2 296 776	121 500 2 926 617
17104	-- Textielgarens van natuurlijke vezels	x 1000 BEF kg	511 323 3 248 575	547 325 3 552 969	563 805 3 817 285
171042	--- Garens van wol, niet voor verkoop in het klein	x 1000 BEF kg	267 323 1 282 496	289 608 1 384 022	312 711 1 551 337
1710423	---- Kaardgarens van wol of van fijn haar, n.o.v.k.	x 1000 BEF kg	155 274 839 515	176 065 927 714	188 327 1 063 375
1710425	---- Kamgarens van wol of van fijn of grof haar, n.o.v.k. waarvan:	x 1000 BEF kg	112 049 442 981	113 543 456 308	124 384 487 962
17104252	----- Kamgarens van wol of van fijn of grof haar, n.o.v.k., voor overige weverijen	x 1000 BEF kg	16 563 33 380	19 783 41 447	20 531 40 830
171043	--- Garens van katoen, niet voor verkoop in het klein 26370.1 waarvan:	x 1000 BEF kg	154 939 1 557 491	176 885 1 782 100	178 658 1 861 156
17104332	---- Garens van niet-gekamde katoenvezels, n.o.v.k., voor overige weverijen	x 1000 BEF kg	119 628 1 297 819	137 684 1 486 046	137 579 1 538 032
17104402	--- Garens van vlas, n.o.v.k., voor weverijen	x 1000 BEF kg	59 454 296 156	53 834 267 429	49 841 308 295
17104A	--- = 45+46 Textielgarens van natuurlijke vezels.	x 1000 BEF kg	29 607 112 432	26 998 119 418	22 595 96 497
17105	-- Textielgarens van synthetische of van kunstmatige filamenten of stapelvezels	x 1000 BEF kg	799 155 5 451 319	726 064 4 995 999	853 614 5 928 813
17105A	--- = 51+55 Textielgarens van synthetische of van kunstmatige vezels (naaigarens incl.) waarvan:	x 1000 BEF kg	177 650 1 465 198	136 871 1 308 924	132 767 1 343 461
17105133	---- Getwijnde of gekabelde garens van polyamiden, n.o.v.k.	x 1000 BEF kg	6 273 156 541	6 705 122 099	6 500 166 215
17105135	---- Getwijnde of gekabelde garens van polyester, n.o.v.k.	x 1000 BEF kg	7 390 80 780	7 437 106 545	6 183 121 602
171052	--- Garens van synthetische stapelvezels, niet voor verkoop in het klein	x 1000 BEF kg	440 463 2 770 823	402 786 2 498 803	476 618 3 022 751
1710523	---- Garens van synthetische stapelvezels (andere dan naaigarens) bevattende 85 % of meer van die vezels, n.o.v.k. waarvan:	x 1000 BEF kg	320 805 2 094 782	281 081 1 841 420	351 615 2 262 897
17105231	----- Garens van synthetische stapelvezels (andere dan naaigarens) met 85 of > 85 % van die vezels, n.o.v.k., voor tapijten	x 1000 BEF kg	198 807 1 571 294	159 718 1 331 230	207 346 1 612 951
17105232	----- Garens van synthet. stapelvezels (andere dan naaigarens) met 85 of > 85 % van die vezels, n.o.v.k., voor overige weverijen	x 1000 BEF kg	39 605 250 433	51 325 288 776	69 092 423 673
1710525	---- Garens van polyester-stapelvezels, hoofdzakelijk gemengd met kunstmatige vezels, n.o.v.k.	x 1000 BEF kg	19 532 71 122	37 831 107 703	26 584 91 847
1710527	---- Garens van synthetische stapelvezels enkel of hoofdzakelijk gemengd met katoen, n.o.v.k.	x 1000 BEF kg	61 515 365 803	43 938 277 206	54 642 378 789
1710529	---- Garens van synthetische stapelvezels, n.e.g., n.o.v.k.	x 1000 BEF kg	38 611 239 116	39 936 272 474	43 777 289 218

(1) Leveringen m.i.v. aan het buitenland geleverd maakloonwerk.

(2) Statistische classering van producten gekoppeld aan activiteiten - CPA (2-6 cijfers); Prodcorn-lijst (8 cijfers).

(3) Voorlopige cijfers.

MAANDSTATISTIEK VAN DE INDUSTRIELE PRODUCTIE - PRODCOM

Leveringen in waarde en in hoeveelheid (1) volgens de CPA en de Prodcop-lijst (2) (3)

Code (2)	Omschrijving	Eenheid	1999		
			1	2	3
171053	--- Garens van synthetische stapelvezels met wol gemengd, niet voor verkoop in het klein	x 1000 BEF kg	95 643 549 588	93 954 508 671	130 432 689 629
171054	--- Garens van kunstmatige stapelvezels, niet voor verkoop in het klein waarvan:	x 1000 BEF kg	85 399 665 710	92 453 679 601	113 797 872 972
17105402	---- Garens van kunstmatige stapelvezels (andere dan naaigarens), n.o.v.k., voor overige weverijen	x 1000 BEF kg	38 417 335 068	43 580 361 186	53 669 414 197
17100A	--- = 10+30+62+64+65 Vezels en afvalen, n.e.g.	x 1000 BEF kg	37 075 460 332	37 630 556 718	54 529 697 482
1720	- TEXTIELWEEFSELS	x 1000 BEF kg	4 358 928 14 534 883	4 309 646 14 941 359	5 174 694 17 407 905
172010	-- Weefsels (andere dan speciale weefsels) van natuurlijke vezels andere dan katoen waarvan:	x 1000 BEF kg	164 292 220 557	171 079 235 814	176 351 251 107
1720100A	--- = 10.22+25+29+32+35+39 Weefsels van wol, van haar of van paardehaar	x 1000 BEF kg	31 818 25 818	31 206 29 740	45 702 53 134
1720100B	--- = 10.42+45+49+52+55+59+62+65+69+70 Weefsels van vlas of van jute	x 1000 BEF kg	132 474 194 739	139 145 205 271	130 649 197 973
172020	-- Weefsels (andere dan speciale weefsels) van katoen waarvan:	x 1000 BEF kg	1 163 294 3 400 432	1 090 810 3 323 150	1 338 661 4 009 703
1720200B	--- = 20.12+32 Weefsels van katoen, met een gewicht =< 200 g/m, uitgez. gaasverband, voor overige kleding	x 1000 BEF kg	4 669 7 364	6 544 9 494	5 815 13 734
1720200D	--- = 20.15+35 Weefsels van katoen, met een gewicht =< 200 g/m, uitgez. gaasverb., voor overig woningtextiel	x 1000 BEF kg	99 870 352 315	87 376 305 565	96 614 322 336
1720200G	--- = 20.42+52 Weefsels van katoen, > 200 g/m, voor kleding	x 1000 BEF kg	380 705 975 694	337 560 952 892	414 655 1 187 015
1720200H	--- = 20.43+53+49+59 Weefsels van katoen, > 200 g/m, voor huishoudlinnen, voor technische en industriële toepassingen	x 1000 BEF kg	19 946 34 957	22 598 34 428	35 202 52 833
1720200I	--- = 20.45+55 Weefsels van katoen, > 200 g/m, voor overige woningtextiel	x 1000 BEF kg	366 117 938 469	352 190 967 499	418 516 1 090 437
17202045	---- Weefsels van katoen, > 200 g/m ² , uitgez. de weefsels met verschillend gekleurde garens, voor overig woningtextiel	x 1000 BEF kg	83 198 237 672	80 963 242 195	105 409 324 194
17202055	---- Weefsels van katoen, van versch. gekl. garens, > 200 g/m ² , uitgez. de z.g. Denimweefsels, voor overig woningtextiel	x 1000 BEF kg	282 919 700 797	271 227 725 304	313 107 766 243
17203	-- Weefsels (andere dan speciale weefsels) van synthetische of kunstmatige filamenten of stapelvezels	x 1000 BEF kg	2 272 163 8 645 805	2 259 213 9 024 945	2 729 703 10 145 050
172031	--- Weefsels van synthetische of kunstmatige filamentgarens waarvan:	x 1000 BEF kg	1 205 716 6 123 458	1 245 825 6 487 337	1 523 182 7 212 874
17203130	---- Weefsels van synthetische of kunstmatige vezels, hoge sterktegraad, strippen e.d.	x 1000 BEF kg	397 461 3 904 904	373 552 4 208 997	424 730 4 294 841
17203155	---- Weefsels van synth. filamentgarens, hoge sterktegraad uitgez., andere dan strippen etc., voor overig woningtextiel	x 1000 BEF kg	364 878 1 064 594	421 524 1 131 199	500 284 1 451 701
17203159	---- Weefsels van synth. filamentgarens, hoge sterktegraad uitgez., andere dan strippen etc., vr tech. & ind. toepass.	x 1000 BEF kg	30 954 89 627	39 636 121 822	52 499 154 092

(1) Leveringen m.i.v. aan het buitenland geleverd maakloonwerk.

(2) Statistische classering van producten gekoppeld aan activiteiten - CPA (2-6 cijfers); Prodcop-lijst (8 cijfers).

(3) Voorlopige cijfers.

MAANDSTATISTIEK VAN DE INDUSTRIELE PRODUCTIE - PRODCOM

Leveringen in waarde en in hoeveelheid (1) volgens de CPA en de Prodcop-lijst (2) (3)

Code (2)	Omschrijving	Eenheid	1999		
			1	2	3
172032	--- Weefsels van synthetische stapelvezels	x 1000 BEF kg	709 440 1 478 962	618 492 1 324 457	770 559 1 630 620
1720321	---- Weefsels van synthetische stapelvezels, bevattende 85 of meer gewichtspercenten van die vezels waarvan:	x 1000 BEF kg	339 651 620 187	282 916 530 642	329 649 632 453
17203214	----- Weefsels van synthetische stapelvezels, met 85 % of meer van die vezels, voor gordijnen, overgordijnen en vitrages	x 1000 BEF kg	77 400 198 077	87 261 225 289	100 976 254 946
1720322	---- Weefsels van synth. stapelvezels, met <85% van die vezels, hoofdz. gem. met katoen, niet van verschill. kl. garens	x 1000 BEF kg	55 063 121 341	46 781 113 573	80 479 172 097
1720323	---- Weefsels van synth. stapelvezels, bevattende <85% van die vezels, hoofdz. gem. met katoen, met verschill.	x 1000 BEF kg	76 355 186 494	72 326 162 828	87 418 191 672
172032A	---- = 32.4+5 Andere weefsels van synthetische stapelvezels, enkel of hoofdzakelijk gemengd met wol	x 1000 BEF kg	11 730 15 775	8 787 11 544	13 119 16 895
1720329	---- Andere weefsels van synthetische stapelvezels, gemengd met vezels andere dan van wol waarvan:	x 1000 BEF kg	226 641 535 165	207 682 505 870	259 894 617 503
17203292	----- Andere weefsels van synthetische stapelvezels, gemengd met vezels andere dan van wol, voor kleding	x 1000 BEF kg	82 078 147 526	61 925 111 588	73 975 156 529
172033	--- Weefsels van kunstmatige stapelvezels	x 1000 BEF kg	357 007 1 043 385	394 896 1 213 151	435 962 1 301 556
172040	-- Fluweel en pluche, lussenweefsel en andere speciale weefsels waarvan:	x 1000 BEF kg	759 179 2 268 089	788 544 2 357 450	929 979 3 002 045
17204010	--- Fluweel, pluche en chenilleweefsel	x 1000 BEF kg	564 431 1 476 313	605 415 1 605 120	678 994 1 860 969
1730	- TEXTIELVEREDELINGSDIENSTEN	x 1000 BEF -	1 058 581	1 098 679	1 280 182
	WAARVAN:				
173010	-- Diensten in verband met het verven van vezels en garens	x 1000 BEF kg	255 785 4 269 812	259 499 3 893 859	296 831 4 448 162
173010A	--- = 10.1+2 Verven en appreten van garens en stapelvezels waarvan:	x 1000 BEF kg	212 137 3 865 120	212 138 3 527 756	241 516 4 019 047
17301022	---- Verven van garens van wol of van fijn of grof haar	x 1000 BEF kg	25 155 488 303	24 839 511 200	30 869 552 480
17301023	---- Verven van garens van katoen	x 1000 BEF kg	59 176 866 977	56 708 841 220	76 979 1 171 789
17301025	---- Verven van synthetische filamentgarens	x 1000 BEF kg	54 239 863 939	58 347 897 123	63 983 1 027 390
17301027	---- Verven van garens van synthetische stapelvezels	x 1000 BEF kg	41 482 996 584	36 931 568 811	28 881 429 314
17301028	---- Verven van garens van kunstmatige stapelvezels	x 1000 BEF kg	19 993 314 646	24 357 391 619	24 256 393 195
17301030	--- Anders afwerken van garens	x 1000 BEF kg	43 648 404 692	47 361 366 103	55 315 429 115
17302	-- Diensten in verband met het bleken en verven van weefsels	x 1000 BEF -	257 871	262 180	283 776

(1) Leveringen m.i.v. aan het buitenland geleverd maakloonwerk.

(2) Statistische classering van producten gekoppeld aan activiteiten - CPA (2-6 cijfers); Prodcop-lijst (8 cijfers).

(3) Voorlopige cijfers.

MAANDSTATISTIEK VAN DE INDUSTRIELE PRODUCTIE - PRODCOM

Leveringen in waarde en in hoeveelheid (1) volgens de CPA en de Prodcop-lijst (2) (3)

Code (2)	Omschrijving	Eenheid	1999		
			1	2	3
173021	--- Diensten in verband met het bleken van weefsels	x 1000 BEF -	22 605	20 174	23 554
173022	--- Diensten in verband met het verven van weefsels waarvan:	x 1000 BEF -	235 266	242 006	260 222
17302230	---- Verven van weefsels van katoen	x 1000 BEF m2	105 553 3 311 283	103 611 3 093 110	128 610 4 057 621
17302250	---- Verven van weefsels van synthetische filamentgarens en stapelvezels	x 1000 BEF m2	95 875 4 819 785	102 305 5 291 470	96 462 5 386 963
173030	-- Diensten in verband met het bedrukken van weefsels waarvan:	x 1000 BEF -	312 816	323 500	380 591
17303030	--- Bedrukken van weefsels van katoen	x 1000 BEF m2	229 021 2 616 540	246 922 2 841 295	274 802 3 272 366
17304020	-- Anders afwerken van weefsels van wol of van fijn of grof haar	x 1000 BEF m2	6 565 191 861	6 690 187 734	8 907 241 933
17304050	-- Anders afwerken van weefsels van synthetische filamentgarens en stapelvezels	x 1000 BEF m2	119 899 5 902 260	121 135 6 739 745	151 249 7 661 586
17304060	-- Anders afwerken van weefsels van kunstmatige filamentgarens en stapelvezels	x 1000 BEF m2	13 364 935 672	19 127 1 346 648	21 335 1 463 277
1740	- GECONFECTIONEERDE ARTIKELEN VAN TEXTIEL, EXCLUSIEF KLEDING	x 1000 BEF -	1 502 488	1 380 092	1 580 624
17401	-- Geconfectioneerde artikelen van textiel voor huishoudelijk gebruik	x 1000 BEF -	1 177 626	1 027 423	1 156 291
17401A	--- = 11+12 Dekens en beddelinnen waarvan:	x 1000 BEF kg	59 162 98 158	54 468 76 589	81 759 137 228
17401253	---- Beddelinnen van katoen	x 1000 BEF kg	45 908 78 431	44 089 61 515	59 821 101 515
174013	--- Tafellinnen waarvan:	x 1000 BEF kg	42 645 88 676	56 184 148 959	81 353 170 063
17401353	---- Tafellinnen van katoen	x 1000 BEF kg	34 447 69 384	43 489 94 423	66 751 139 102
174014	--- Huishoudlinnen	x 1000 BEF kg	461 640 1 285 031	327 202 825 014	358 582 888 582
17401430	---- Huishoudlinnen van lussenstof van katoen	x 1000 BEF kg	442 692 1 244 721	306 288 783 328	342 733 853 418
17401450	---- Huishoudlinnen, geweven, van andere textielstoffen, n.e.g.	x 1000 BEF kg	18 948 40 310	20 914 41 686	15 849 35 164
174015	--- Vitrages, gordijnen en rolgordijnen, bed- en gordijnvalletjes daaronder begrepen waarvan:	x 1000 BEF kg	78 430 80 198	88 775 90 445	101 481 102 133
17401550	---- Vitrages, gordijnen, rolgordijnen en valletjes, geweven	x 1000 BEF kg	61 382 62 376	75 104 76 917	87 128 85 642
174016	--- Andere artikelen voor stoffering, n.e.g. waarvan:	x 1000 BEF -	535 749	500 794	533 116

(1) Leveringen m.i.v. aan het buitenland geleverd maakloonwerk.

(2) Statistische classering van producten gekoppeld aan activiteiten - CPA (2-6 cijfers); Prodcop-lijst (8 cijfers).

(3) Voorlopige cijfers.

MAANDSTATISTIEK VAN DE INDUSTRIELE PRODUCTIE - PRODCOM

Leveringen in waarde en in hoeveelheid (1) volgens de CPA en de Prodcop-lijst (2) (3)

Code (2)	Omschrijving	Eenheid	1999		
			1	2	3
17401659	---- Andere artikelen voor stoffering (o.a. autobekleding)	x 1000 BEF -	473 048	468 103	506 108
17402	-- Andere geconfectioneerde artikelen van textiel waarvan:	x 1000 BEF -	324 862	352 669	424 333
174022	--- Dekkleden, zeilen voor schepen, enz., zonneschermen, tenten en kampeerartikelen waarvan:	x 1000 BEF kg	82 891 192 048	121 223 265 114	150 013 336 521
17402210	---- Dekkleden en zonneschermen	x 1000 BEF kg	66 537 155 386	75 913 153 023	93 725 198 467
174024	--- Slaapzakken; beddegoed waarvan:	x 1000 BEF p/st	161 633 461 647	149 331 525 122	171 682 592 256
17402499	---- Artikelen voor bedden (excl. matrassen en slaapzakken), andere	x 1000 BEF p/st	158 533 453 546	145 954 514 846	161 606 564 086
17402590	--- Andere geconfectioneerde artikelen, incl. dweilen, vaatdoeken e.d. van brei-/haakwerk	x 1000 BEF kg	27 207 21 705	25 201 16 500	36 951 46 055
175	- OVERIGE TEXTIELPRODUKTEN	x 1000 BEF -	7 365 279	7 654 525	8 843 893
17511	-- Tapijten en andere vloerbedekkingen van textielstoffen	x 1000 BEF m2	5 750 609 40 589 648	6 023 734 41 983 701	6 822 745 47 799 275
17511200	--- Geweven tapijten	x 1000 BEF m2	1 454 063 4 615 771	1 738 817 6 200 720	1 975 563 7 159 740
17511300	--- Getufte tapijten	x 1000 BEF m2	3 705 023 25 227 189	3 581 969 24 086 420	4 020 616 26 190 392
175114	--- Andere tapijten (inclusief die van vilt)	x 1000 BEF m2	591 523 10 746 688	702 948 11 696 561	826 566 14 449 143
17511430	---- Niet-getufte of -gevlakte tapijten van vilt	x 1000 BEF m2	490 455 10 180 054	584 464 11 061 609	704 864 13 658 944
17511490	---- Andere tapijten, n.e.g.	x 1000 BEF m2	101 068 566 634	118 484 634 952	121 702 790 199
17521	-- Koord, bindgaren, touw en netten waarvan:	x 1000 BEF kg	52 204 486 573	49 200 459 139	75 167 903 975
17521160	--- Ander synthetisch touw en kabel	x 1000 BEF kg	32 425 298 770	31 081 264 699	37 352 303 465
175310	-- Gebonden textielvlies en artikelen van gebonden textielvlies, exclusief kleding	x 1000 BEF kg	178 410 1 434 247	190 731 1 576 268	237 984 1 801 678
1754	-- Overige textielproducten n.e.g.	x 1000 BEF -	1 384 056	1 390 860	1 707 997
17541	--- Tule, kant, lint, passementwerk en borduurwerk	x 1000 BEF -	214 055	211 965	245 572
175411	---- Lint; passementwerk en dergelijke	x 1000 BEF -	207 889	207 167	241 066
17541130	---- Lint, excl. etiketten, insignes e.d. artikelen	x 1000 BEF -	153 426	155 542	168 436

(1) Leveringen m.i.v. aan het buitenland geleverd maakloonwerk.

(2) Statistische classering van producten gekoppeld aan activiteiten - CPA (2-6 cijfers); Prodcop-lijst (8 cijfers).

(3) Voorlopige cijfers.

MAANDSTATISTIEK VAN DE INDUSTRIELE PRODUCTIE - PRODCOM

Leveringen in waarde en in hoeveelheid (1) volgens de CPA en de Prodcorn-lijst (2) (3)

Code (2)	Omschrijving	Eenheid	1999		
			1	2	3
17541150	----- Etiketten, insignes e.d. artikelen, van textiel	x 1000 BEF -	29 430	27 295	40 361
17541170	----- Vlechten aan het stuk, passementwerk	x 1000 BEF -	25 033	24 330	32 269
17541A	----- = 12+13 Tule, kant en borduurwerk	x 1000 BEF -	6 166	4 798	4 506
17542000	--- Vilt	x 1000 BEF kg	201 626 1 900 280	262 064 2 453 302	440 613 4 187 641
17543	--- Andere artikelen van textiel	x 1000 BEF kg	968 375 3 503 189	916 831 3 060 097	1 021 812 3 657 213
17543A	----- = 31+32+33+34+35+36+39 Textielproducten voor technisch gebruik	x 1000 BEF kg	113 314 163 979	101 451 141 359	93 680 160 713
17543700	----- Beklede weefsels	x 1000 BEF kg	683 167 3 062 218	607 103 2 494 047	699 677 3 170 308
175438	----- Producten en artikelen van textiel, voor technisch gebruik waarvan:	x 1000 BEF kg	171 894 276 992	208 277 424 691	228 455 326 192
17543850	----- Kousen, pitten en wieken voor lampen, drijfriemen, slangen, filterzakken	x 1000 BEF kg	53 857 184 192	69 145 321 912	63 575 224 645
17601	- GEBREIDE EN GEHAAKTE STOFFEN	x 1000 BEF kg	314 242 662 902	281 963 600 927	330 668 622 387
176011	-- Poolbrei- en poolhaakwerk aan het stuk	x 1000 BEF kg	132 886 326 410	122 518 294 833	137 711 295 399
176012	-- Ander brei- en haakwerk aan het stuk	x 1000 BEF kg	181 356 336 492	159 445 306 094	192 957 326 988
177	- GEBREIDE EN GEHAAKTE ARTIKELEN	x 1000 BEF -	361 474	364 828	340 550
177110	-- Kousenbroeken, kousen, kniekousen, sokken en dergelijke artikelen, van brei- of haakwerk	x 1000 BEF -	51 565	54 207	58 707
1771103	--- Kousenbroeken van textielstoffen, van brei- of haakwerk	x 1000 BEF p/st	7 957 29 280	7 937 30 943	15 192 77 617
1771100A	--- = 10.50+90 Andere kousen en schoeisel, van brei- of haakwerk	x 1000 BEF pa	43 608 425 342	46 270 493 140	43 515 483 316
177210	-- Truien, jumpers, pullovers, slipovers, vesten en dergelijke artikelen, van brei- of haakwerk waarvan:	x 1000 BEF p/st	309 909 368 983	310 621 389 476	281 843 379 439
17721031	--- Truien, enz., voor heren of voor jongens, van wol of van fijn haar	x 1000 BEF p/st	14 038 20 977	18 723 27 529	21 839 31 710
17721032	--- Truien, enz., voor dames of voor meisjes, van wol of van fijn haar	x 1000 BEF p/st	18 200 24 243	18 755 21 648	23 478 28 728
17721033	--- Truien, pullovers, van wol of fijn haar, => 50% wol en wegende 600 g of meer per stuk	x 1000 BEF p/st	22 477 23 186	30 814 27 001	24 538 27 761
17721062	--- Truien, enz., voor dames of voor meisjes, van katoen	x 1000 BEF p/st	58 549 42 699	39 897 48 077	23 843 22 209

(1) Leveringen m.i.v. aan het buitenland geleverd maakloonwerk.

(2) Statistische classering van producten gekoppeld aan activiteiten - CPA (2-6 cijfers); Prodcorn-lijst (8 cijfers).

(3) Voorlopige cijfers.

MAANDSTATISTIEK VAN DE INDUSTRIELE PRODUCTIE - PRODCOM

Leveringen in waarde en in hoeveelheid (1) volgens de CPA en de Prodcorm-lijst (2) (3)

Code (2)	Omschrijving	Eenheid	1999		
			1	2	3
17721071	--- Truien, enz., voor heren of voor jongens, van synth. of kunstmatige vezels	x 1000 BEF p/st	38 263 57 697	36 852 59 382	34 587 58 018
17721072	--- Truien, enz., voor dames of voor meisjes, van synth. of kunstmatige vezels	x 1000 BEF p/st	129 912 166 702	123 499 160 917	110 980 166 360
17721090	--- Truien, pullovers, slipovers, vesten, enz., van andere textielstoffen	x 1000 BEF p/st	18 625 19 539	31 671 30 854	31 660 32 130
18	KLEDING; BONT	x 1000 BEF -	1 575 200	1 864 709	1 896 600
18101000	- KLEDING VAN LEDER OF VAN KUNSTLEDER	x 1000 BEF p/st	10 244 1 202	15 561 1 881	13 387 1 429
182	- OVERIGE KLEDING EN TOEBEHOREN	x 1000 BEF -	1 532 986	1 810 947	1 811 185
1821	-- Werkkleding	x 1000 BEF p/st	106 492 278 175	105 735 247 396	112 465 216 035
18210A	--- = 11+21+22 Werkkleding n.e.g. waarvan:	x 1000 BEF p/st	35 806 111 238	29 058 91 842	18 167 27 948
18211121	---- Ensembles van katoen, voor heren/jongens, werk- of bedrijfskleding	x 1000 BEF p/st	1 533 2 106	1 736 2 077	2 028 2 611
18211126	---- Ensembles van synth. vezels, voor heren/jongens, werkkleding	x 1000 BEF p/st	5 598 7 033	3 091 2 642	2 939 3 062
18211131	---- Jasjes en blazers van katoen, voor heren/jongens, bedrijfskleding	x 1000 BEF p/st	5 649 9 259	4 450 7 711	5 341 9 818
18211136	---- Jasjes en blazers van synth. vezels, voor heren/jongens, bedrijfskleding	x 1000 BEF p/st	4 851 7 416	5 681 8 717	5 642 8 683
1821112	--- Lange en korte broeken en zogenaamde Amerikaanse overalls, werk- en bedrijfskleding, voor heren	x 1000 BEF p/st	24 439 43 859	26 685 45 160	30 372 49 274
18211241	---- Lange broeken, enz., van katoen, voor heren/jongens, werkkleding	x 1000 BEF p/st	8 454 15 901	8 673 15 852	10 640 18 052
18211245	---- Lange broeken, enz., van synth. en kunstm. vezels, voor heren/jongens, werkk.	x 1000 BEF p/st	8 510 17 752	8 340 16 976	9 889 18 309
18211251	---- Amerikaanse overalls van katoen, voor heren/jongens, werkkleding	x 1000 BEF p/st	2 746 3 392	2 944 3 856	4 163 5 389
18211255	---- Am. overalls van synth. en kunstm. vezels, voor heren/jongens, werkkleding	x 1000 BEF p/st	4 729 6 814	6 728 8 476	5 680 7 524
182130	--- Andere werkkleding waarvan:	x 1000 BEF p/st	46 247 123 078	49 992 110 394	63 926 138 813
18213015	---- Werkkleding voor heren/jongens, van synth. of kunstm. vezels andere dan van breigoed	x 1000 BEF p/st	16 852 29 759	24 049 26 606	28 144 29 938
18213025	---- Bedrijfskleding voor dames/meisjes, van synth. of kunstm. vezels, n.e.g. andere dan van breigoed	x 1000 BEF p/st	20 980 75 867	18 441 69 494	27 617 89 981
1822	-- Bovenkleding	x 1000 BEF p/st	755 353 780 092	839 421 762 726	842 571 970 707

(1) Leveringen m.i.v. aan het buitenland geleverd maakloonwerk.

(2) Statistische classering van producten gekoppeld aan activiteiten - CPA (2-6 cijfers); Prodcorm-lijst (8 cijfers).

(3) Voorlopige cijfers.

MAANDSTATISTIEK VAN DE INDUSTRIELE PRODUCTIE - PRODCOM

Leveringen in waarde en in hoeveelheid (1) volgens de CPA en de Prodcop-lijst (2) (3)

Code (2)	Omschrijving	Eenheid	1999		
			1	2	3
18221	--- Bovenkleding van brei- of haakwerk	x 1000 BEF p/st	52 823 54 894	133 714 88 931	159 451 182 302
18221A	---- = 11+13+14 Bovenkleding van brei- of haakwerk, n.e.g. waarvan:	x 1000 BEF p/st	52 097 52 548	132 471 85 970	155 828 175 252
18221470	----- Japonnen in breigoedstof voor dames/meisjes	x 1000 BEF p/st	7 941 11 304	6 575 9 617	9 337 16 654
182212	---- Kostuums, ensembles, colbertjassen, broeken, enz. van brei- of haakwerk, voor heren of voor jongens	x 1000 BEF p/st	726 2 346	1 243 2 961	3 623 7 050
18222	--- Overige bovenkleding, voor heren of voor jongens	x 1000 BEF p/st	168 004 169 299	148 053 142 434	154 943 155 747
182221	---- Overjassen, jekkers, capes, anoraks, blousons en dergelijke artikelen, voor heren of voor jongens	x 1000 BEF p/st	29 957 17 974	24 857 14 681	23 985 11 306
1822211	----- Regenjassen en overjassen, voor heren of jongens	x 1000 BEF p/st	7 647 3 102	4 298 2 151	8 406 4 157
1822212	----- Anoraks en blousons, voor heren of jongens	x 1000 BEF p/st	22 310 14 872	20 559 12 530	15 579 7 149
182222	---- Kostuums en ensembles voor heren of voor jongens waarvan:	x 1000 BEF p/st	25 040 11 626	22 778 7 503	33 346 9 971
18222214	----- Kostuums voor heren/jongens, van wol of van fijn haar	x 1000 BEF p/st	13 616 3 076	12 571 3 942	23 154 8 152
182223	---- Colbertjassen, blazers en dergelijke, voor heren of voor jongens	x 1000 BEF p/st	14 020 9 009	24 109 10 094	15 725 5 158
182224	---- Lange en korte broeken en zogenaamde Amerikaanse overalls, voor heren of voor jongens waarvan:	x 1000 BEF p/st	98 987 130 690	76 309 110 156	81 887 129 312
18222443	----- Lange broeken, enz., voor heren/jongens, van ander katoen	x 1000 BEF p/st	9 764 11 678	5 891 9 961	13 108 14 378
18222444	----- Lange broeken, enz., voor heren/jongens, van wol (excl. werkkleding)	x 1000 BEF p/st	4 515 5 231	2 631 4 248	5 481 9 442
18223	--- Overige bovenkleding, voor dames of voor meisjes	x 1000 BEF p/st	534 526 555 899	557 654 531 361	528 177 632 658
182231	---- Mantels, capes, anoraks, blousons en dergelijke artikelen, voor dames of voor meisjes waarvan:	x 1000 BEF p/st	132 246 88 628	115 165 69 633	83 412 68 425
1822312	----- Anoraks en blousons, voor dames of meisjes	x 1000 BEF p/st	14 814 18 697	14 455 12 615	11 266 8 482
182232	---- Mantelpakken en broekpakken voor dames of voor meisjes	x 1000 BEF p/st	42 100 49 918	41 782 39 355	60 451 65 197
182233	---- Blazers en jasjes voor dames of voor meisjes waarvan:	x 1000 BEF p/st	77 874 65 668	86 233 60 413	68 413 48 222
18223339	----- Blazers en andere jasjes voor dames/meisjes, van andere stoffen	x 1000 BEF p/st	56 532 43 395	77 485 52 942	62 618 43 582
182234	---- Japonnen, rokken en broekrokken voor dames of voor meisjes waarvan:	x 1000 BEF p/st	251 221 294 710	271 233 285 430	268 522 326 586

(1) Leveringen m.i.v. aan het buitenland geleverd maakloonwerk.

(2) Statistische classering van producten gekoppeld aan activiteiten - CPA (2-6 cijfers); Prodcop-lijst (8 cijfers).

(3) Voorlopige cijfers.

MAANDSTATISTIEK VAN DE INDUSTRIELE PRODUCTIE - PRODCOM

Leveringen in waarde en in hoeveelheid (1) volgens de CPA en de Prodcom-lijst (2) (3)

Code (2)	Omschrijving	Eenheid	1999		
			1	2	3
1822347	----- Japonnen, voor dames of meisjes	x 1000 BEF p/st	154 553 97 057	150 234 92 613	167 292 144 049
	waarvan:				
18223471	----- Japonnen voor dames/meisjes, van katoen	x 1000 BEF p/st	7 747 8 513	14 176 9 381	28 280 36 086
18223476	----- Japonnen voor dames/meisjes, van synthetische vezels	x 1000 BEF p/st	109 192 70 809	102 991 70 046	108 292 91 177
18223479	----- Japonnen voor dames/meisjes, van andere textielstoffen	x 1000 BEF p/st	19 394 11 204	15 369 7 545	17 091 10 546
18223481	----- Rokken en broekrokken voor dames/meisjes, van katoen	x 1000 BEF p/st	11 883 40 548	10 642 20 062	12 810 50 708
18223486	----- Rokken en broekrokken voor dames/meisjes, van synthetische vezels	x 1000 BEF p/st	49 746 100 065	62 432 105 400	47 661 79 601
18223489	----- Rokken en broekrokken voor dames/meisjes, van andere textielstoffen, n.e.g.	x 1000 BEF p/st	28 449 48 407	41 596 53 889	36 396 44 299
182235	---- Lange en korte broeken en zogenaamde Amerikaanse overalls, voor dames of voor meisjes waarvan:	x 1000 BEF p/st	31 085 56 975	43 241 76 530	47 379 124 228
18223542	----- Lange broeken, enz., voor dames/meisjes, van denim, n.e.g.	x 1000 BEF p/st	6 366 10 712	7 133 11 402	12 067 21 929
18223543	----- Lange broeken, enz., voor dames/meisjes, van ander katoen	x 1000 BEF p/st	3 965 7 683	8 340 17 459	8 825 17 472
18223546	----- Lange broeken voor dames/meisjes, van synthetische vezelstoffen	x 1000 BEF p/st	7 823 20 362	7 871 25 334	12 507 51 173
18223547	----- Lange broeken voor dames/meisjes, van kunstm. vezelst. (excl. werkkleding)	x 1000 BEF p/st	5 212 7 667	6 469 8 686	6 348 7 985
1823	-- Onderkleding	x 1000 BEF -	523 216	704 039	705 357
18231	--- Onderkleding van brei- of haakwerk	x 1000 BEF p/st	94 816 357 703	134 016 441 317	139 926 508 146
18231A	----- = 11+13 Blouses en hemdblouses , in breigoedstof	x 1000 BEF p/st	7 465 25 641	7 852 31 626	11 923 46 426
182312	---- Slips, onderbroeken, nachthemden, pyjama's, enz., van brei- of haakwerk, voor heren of voor jongens	x 1000 BEF p/st	20 082 170 551	24 129 209 348	26 770 252 368
182314	---- Onderjurken, onderrokken, slips, nachthemden,enz., van brei- of haakwerk, voor dames of voor meisjes	x 1000 BEF p/st	67 269 161 511	102 035 200 343	101 233 209 352
18232	--- Overige onderkleding	x 1000 BEF -	297 635	426 095	456 914
18232A	----- = 21+22 Onderkleding, voor heren of jongens waarvan:	x 1000 BEF p/st	31 085 45 241	42 173 51 726	58 599 77 666
18232111	----- Overhemden voor heren/jongens, van katoen	x 1000 BEF p/st	16 034 20 124	20 263 22 341	30 226 34 076
18232115	----- Overhemden voor heren/jongens, van synthetische of kunstmatige vezelstoffen	x 1000 BEF p/st	3 817 6 353	2 761 4 600	7 283 12 814

(1) Leveringen m.i.v. aan het buitenland geleverd maakloonwerk.

(2) Statistische classering van producten gekoppeld aan activiteiten - CPA (2-6 cijfers); Prodcom-lijst (8 cijfers).

(3) Voorlopige cijfers.

MAANDSTATISTIEK VAN DE INDUSTRIELE PRODUCTIE - PRODCOM

Leveringen in waarde en in hoeveelheid (1) volgens de CPA en de Prodcorn-lijst (2) (3)

Code (2)	Omschrijving	Eenheid	1999		
			1	2	3
18232B	---- = 23+25 Onderkleding, voor dames of meisjes waarvan:	x 1000 BEF p/st	221 401 317 259	326 101 421 131	350 876 451 631
18232311	----- Blouses en hemdblouses voor dames/meisjes, van katoen	x 1000 BEF p/st	3 766 5 741	11 441 19 065	23 047 28 092
18232550	----- Step-ins, panties en corseletten	x 1000 BEF p/st	20 298 25 370	30 492 35 080	35 503 32 518
182324	---- Onderhemden, onderjurken, onderrokken, slips, nachthemden, badjassen, enz. voor dames of voor meisjes waarvan:	x 1000 BEF p/st	45 149 108 559	57 821 138 113	47 439 113 833
1823243	----- Nachthemden en pyjama's, niet in breigoedstof, voor dames of meisjes	x 1000 BEF p/st	16 521 56 380	28 872 76 501	22 216 64 482
182324A	----- = 24.5+7 Onderrokken, vesten, hemden en slips van katoen of SKV, niet in breistof, voor dames of meisjes	x 1000 BEF p/st	290 2 055	505 2 773	537 2 295
182324B	----- = 24.6+89 Kamerjassen, négligés en slips van ander textiel, niet in breistof, voor dames of meisjes	x 1000 BEF p/st	19 481 33 874	22 655 47 661	18 110 35 493
182330	--- T-shirts, borstrokken en onderhemden, van brei- of haakwerk	x 1000 BEF p/st	130 765 365 714	143 928 374 780	108 517 345 737
18233030	---- T-shirts, van brei- of haakwerk, van katoen	x 1000 BEF p/st	123 175 332 426	132 453 332 439	90 559 297 248
18233090	---- T-shirts, van brei- of haakwerk, van andere textielstoffen	x 1000 BEF p/st	7 590 33 288	11 475 42 341	17 958 48 489
1824	-- Overige kleding en toebehoren, n.e.g.	x 1000 BEF -	147 925	161 752	150 792
	waarvan:				
18241	--- Babykleding, trainingspakken en andere kleding, kledingtoebehoren en delen van kleding, van brei- of haakwerk	x 1000 BEF -	35 835	48 513	47 226
18241100	---- Babykleding, enz. van brei- of haakwerk	x 1000 BEF -	25 316	20 842	15 519
182412	---- Trainingspakken, skipakken, badpakken en zwembroeken en andere kleding van brei- of haakwerk	x 1000 BEF -	9 695	25 527	29 055
18241A	---- = 13+14 Kledingtoebehoren in breigoedstof	x 1000 BEF p/st		2 144 4 419	
18241A	---- = 13+14 Kledingtoebehoren in breigoedstof	x 1000 BEF pa	824 2 146		2 652 5 788
18242	--- Andere babykleding, andere kleding en kledingtoebehoren van textielstoffen	x 1000 BEF -	74 182	73 140	71 524
18242100	---- Kleding en kledingtoebehoren, voor baby's	x 1000 BEF -	29 603	27 743	12 108
182422	---- Trainingspakken, skipakken, badpakken en zwembroeken; andere kleding van textielstoffen .42.3-.90, .43.3-.90, .49	x 1000 BEF p/st	17 749 24 748	19 537 27 514	25 069 44 785
182423	---- Zakdoeken, sjaals, dassen, handschoenen en ander geconfectioneerd kledingtoebehoren; delen van kleding of waarvan:	x 1000 BEF -	26 830	25 860	34 347
1824235	----- Dassen, niet in breigoedstof	x 1000 BEF p/st	13 639 56 288	11 747 54 017	9 114 35 229

(1) Leveringen m.i.v. aan het buitenland geleverd maakloonwerk.

(2) Statistische classering van producten gekoppeld aan activiteiten - CPA (2-6 cijfers); Prodcorn-lijst (8 cijfers).

(3) Voorlopige cijfers.

MAANDSTATISTIEK VAN DE INDUSTRIELE PRODUCTIE - PRODCOM

Leveringen in waarde en in hoeveelheid (1) volgens de CPA en de Prodcop-lijst (2) (3)

Code (2)	Omschrijving	Eenheid	1999		
			1	2	3
182442	--- Hoeden en andere hoofddeksels, haarnetjes	x 1000 BEF p/st	18 555 968 461	17 109 1 006 737	18 784 646 707
18301	- BONT; ARTIKELEN VAN BONT	x 1000 BEF -	31 970	38 201	72 028
19	LEDER EN LEDERWAREN	x 1000 BEF -	741 396	772 358	881 614
	WAARVAN:				
192014	- ANDERE WERKEN VAN LEDER OF VAN KUNSTLEDER (INCLUSIEF DIE VOOR TECHNISCH GEBRUIK)	x 1000 BEF -	35 087	37 573	43 951
1930	- SCHOEISEL	x 1000 BEF -	154 061	151 770	143 983
	WAARVAN:				
19301	-- Schoeisel, ander dan sportschoeisel en beschermend schoeisel	x 1000 BEF pa	84 301 66 984	100 921 67 806	86 406 69 492
20	HOUT EN PRODUCTEN VAN HOUT EN KURK (EXCLUSIEF MEUBELN), ARTIKELEN VAN RIET EN VAN VLECHTWERK	x 1000 BEF -	5 373 062	5 423 609	6 579 013
2010	- HOUT, GEZAAGD, GESCHAAFD OF GEIMPREGNEERD	x 1000 BEF -	856 849	891 422	1 088 276
	WAARVAN:				
201010	-- Hout, overlans gezaagd of afgestoken, gesneden of geschild, met een dikte van meer dan 6 mm; niet geïmpregneerd waarvan:	x 1000 BEF -	677 660	671 781	852 477

20101010	--- Houten dwarsliggers en wisselhouten, niet geïmpregneerd	x 1000 BEF m3	6 906 1 066	8 617 1 892	8 475 1 177
20101033	--- Naaldhout, gezaagd, geschaafd of geschuurd	x 1000 BEF m3	204 927 26 420	213 876 24 430	274 959 29 633
20101035	--- Sparhout: Picea abies Karst., Abies alba Mill.	x 1000 BEF m3	72 268 10 442	58 547 8 194	100 699 13 946
20101039	--- Naaldhout, plankjes, > 6 mm < 12,5 mm, gezaagd hout n.e.g.	x 1000 BEF m3	171 514 29 671	165 889 29 196	210 330 36 288
20101053	--- Eike-, beukehout, ander hout dan naaldhout/tropischhout, met vingerlasverbinding enz.	x 1000 BEF m3	114 790 14 889	118 697 10 414	145 841 13 140
20101057	--- Tropische houtsoorten, geschaafd of geschuurd	x 1000 BEF m3	22 975 992	27 900 1 020	29 531 1 187
20101059	--- Eike-, beukehout, ander hout dan naaldhout/tropischhout, geschaafd of geschuurd	x 1000 BEF m3	37 765 1 479	39 608 1 511	45 315 2 121
20101077	--- Plankjes voor parketvloeren, van eikehout	x 1000 BEF m2	34 937 46 613	28 323 31 202	27 012 26 868
20102	-- Hout waarvan ten minste een zijde over de gehele lengte is geprofileerd; houtwol; houtmeel; hout in plakjes, e.d.	x 1000 BEF -	118 328	145 961	141 147

201021	--- Hout waarvan ten minste een zijde over de gehele lengte is geprofileerd waarvan:	x 1000 BEF -	87 764	78 391	98 885

20102110	---- Naaldhout, over de gehele lengte geprofileerd	x 1000 BEF kg	52 031 2 153 504	43 017 1 310 300	62 723 2 603 176
201023	--- Hout in plakjes, spanen of kleine stukjes	x 1000 BEF kg	30 564 17 550 976	67 570 34 913 057	42 262 20 528 569

(1) Leveringen m.i.v. aan het buitenland geleverd maakloonwerk.

(2) Statistische classering van producten gekoppeld aan activiteiten - CPA (2-6 cijfers); Prodcop-lijst (8 cijfers).

(3) Voorlopige cijfers.

MAANDSTATISTIEK VAN DE INDUSTRIELE PRODUCTIE - PRODCOM

Leveringen in waarde en in hoeveelheid (1) volgens de CPA en de Prodcou-list (2) (3)

Code (2)	Omschrijving	Eenheid	1999		
			1	2	3
20103	-- Onbewerkt hout; houten dwarsliggers en wisselhouten, geïmpregneerd of anderszins behandeld	x 1000 BEF m3	32 745	32 109	52 705
			4 578	3 932	6 715
201040	-- Zaagsel, resten en afval van hout	x 1000 BEF kg	23 277	37 853	36 902
			17 869 542	25 884 417	28 335 925
20104005	--- Zaagsel	x 1000 BEF kg	10 715	15 620	17 190
			8 538 523	11 612 857	14 262 127
20104009	--- Resten en afval van hout (ook geperst)	x 1000 BEF kg	12 562	22 233	19 712
			9 331 019	14 271 560	14 073 798
2020	- FINEER; DUPLEX-, TRIPLEX- EN MULTIPLEXHOUT, MEUBELPLAAT, SPAANPLAAT, VEZELPLAAT EN ANDERE PANELEN EN PLATEN	x 1000 BEF -	2 435 360	2 371 872	2 702 379
20201	-- Platen en panelen	x 1000 BEF -	2 285 930	2 221 467	2 526 766
202011	--- Triplex- en multiplexhout, enkel bestaande uit houten platen	x 1000 BEF m3	37 616	41 067	45 833
			156 840	144 358	167 411
202012	--- Ander triplex- en multiplexhout, met finer bekleed hout en op dergelijke wijze gelaagd hout waarvan:	x 1000 BEF m3	160 382	182 838	221 640
			9 022	11 871	13 007
20201233	---- Ander triplex-/multiplex-/met finer bekleed hout, ... met spaanplaat, buitenste laag geen naaldhout	x 1000 BEF m3	68 403	76 052	90 509
			5 445	7 761	7 826
20201239	---- Ander triplex-/multiplex-/met finer bekleed hout, tenminste één buitenste laag geen naaldhout	x 1000 BEF m3	67 745	84 732	93 033
			2 566	3 143	3 590
202013	--- Spaanplaat en dergelijke plaat van hout of van andere houtachtige stoffen waarvan:	x 1000 BEF m3	1 822 351	1 757 260	1 987 686
			272 187	249 469	288 099
20201333	---- Spaanplaat e.d. plaat van hout, onbewerkt of gladgeschuurd (excl. 'waferboard')	x 1000 BEF m3	1 094 844	1 022 482	1 183 376
			215 690	194 950	224 909
20201335	---- Spaanplaat e.d. plaat van hout, decoratieve bovenlaag (hoge druk) (excl. 'waferboard')	x 1000 BEF m3	195 402	211 906	231 509
			9 419	10 361	11 626
20201337	---- Spaanplaat e.d. plaat van hout, bekleed met papier geïmpregneerd met melamine (excl. 'waferboard')	x 1000 BEF m3	501 638	489 165	536 207
			43 189	40 422	47 202
202014	--- Vezelplaat van houtvezels of van andere houtachtige stoffen waarvan:	x 1000 BEF m2	265 581	240 302	271 607
			2 540 916	2 199 828	2 485 001
20201415	---- Vezelplaat, dichtheid > 0,8 g/cm ³ , n.e.g.	x 1000 BEF m2	59 394	55 235	80 191
			134 969	128 521	194 507
20202	-- Finer; hout in platen voor de vervaardiging van triplex- en multiplexhout; verdicht hout	x 1000 BEF -	149 430	150 405	175 613
202021	--- Finer en hout in platen voor de vervaardiging van triplex- en multiplexhout, niet meer dan 6 mm dik	x 1000 BEF -	139 695	139 101	163 383
20202200	--- Verdicht hout, in blokken, planken, stroken of profielen	x 1000 BEF m3	9 735	11 304	12 230
			299	376	374
2030	- SCHRIJN- EN TIMMERWERK VOOR BOUWWERKEN	x 1000 BEF -	1 458 843	1 482 944	1 940 583
20301	-- Schrijn- en timmerwerk voor bouwwerken	x 1000 BEF -	1 371 130	1 376 361	1 716 350
	waarvan:				

(1) Leveringen m.i.v. aan het buitenland geleverd maakloonwerk.

(2) Statistische classering van producten gekoppeld aan activiteiten - CPA (2-6 cijfers); Prodcou-list (8 cijfers).

(3) Voorlopige cijfers.

MAANDSTATISTIEK VAN DE INDUSTRIELE PRODUCTIE - PRODCOM

Leveringen in waarde en in hoeveelheid (1) volgens de CPA en de Prodcop-lijst (2) (3)

Code (2)	Omschrijving	Eenheid	1999		
			1	2	3
203011	--- Vensters, vensterdeuren, alsmede kozijnen daarvoor deuren en kozijnen daarvoor, alsmede drempels, van hout	x 1000 BEF p/st	595 366 167 890	588 696 148 245	744 116 166 966
20301110	---- Vensters en vensterdeuren, alsmede kozijnen daarvoor, van hout	x 1000 BEF p/st	230 849 14 687	274 440 18 581	312 625 20 577
20301150	---- Deuren (incl. kozijnen daarvoor, alsmede drempels), van hout	x 1000 BEF p/st	364 517 153 203	314 256 129 664	431 491 146 389
20302000	-- Geprefabriceerde bouwwerken van hout	x 1000 BEF -	87 713	106 583	224 233
20401	- HOUTEN EMBALLAGE	x 1000 BEF -	470 524	484 601	603 751
204011	-- Laadborden, laadkisten en andere laadplateaus	x 1000 BEF p/st	361 667 1 335 778	382 149 1 400 269	454 669 1 681 430
20401133	--- Pallets, opzetframes voor pallets	x 1000 BEF p/st	335 900 1 292 492	336 842 1 298 157	421 673 1 634 044
20401135	--- Laadkisten en andere laadplateaus, van hout	x 1000 BEF p/st	25 767 43 286	45 307 102 112	32 996 47 386
204012	-- Andere houten emballage, alsmede delen daarvan	x 1000 BEF kg	108 857 5 083 571	102 452 4 951 473	149 082 6 750 394
205	- OVERIGE PRODUKTEN VAN HOUT; ARTIKELEN VAN KURK, VAN RIET EN VAN VLECHTWERK WAARVAN:	x 1000 BEF -	151 486	192 770	244 024
205114	-- Houten lijsten voor schilderijen, voor foto's, voor spiegels en dergelijke, andere houtwaren	x 1000 BEF -	150 481	190 823	241 578
20511410	--- Houten lijsten voor schilderijen, foto's, spiegels en dergelijke	x 1000 BEF m	55 226 171 865	61 271 180 330	71 482 208 955
20511450	--- Andere houtwaren (excl. opzetframes voor pallets)	x 1000 BEF -	95 255	129 552	170 096
21	PULP, PAPIER EN PAPIERWAREN	x 1000 BEF -	10 106 230	10 203 766	11 942 565
211	- PULP, PAPIER EN KARTON	x 1000 BEF -	4 979 675	5 033 698	5 974 224
	WAARVAN:				
211223	-- Ander kraftpapier en kraftkarton, niet gestreken; kraftpapier voor de vervaardiging van grote zakken, gecrept	x 1000 BEF kg	11 651 260 961	9 402 192 559	10 225 169 611
211230	-- Ander papier en karton, niet gestreken; sigarett papier, niet op maat gesneden	x 1000 BEF kg	482 860 32 501 587	453 035 30 782 582	552 139 38 961 402
21125	-- Bewerkt papier en bewerkt karton	x 1000 BEF kg	3 620 451 85 653 712	3 693 044 86 277 720	4 390 024 100 971 819
	waarvan:				
211251	--- Papier en karton, samengesteld uit opeengelijmde vellen, niet geïmpregneerd, niet gestreken en niet	x 1000 BEF kg	25 993 378 084	16 073 241 734	21 166 313 426
211253	--- Papier en karton, voor grafische doeleinden, gestreken met kaolien of andere anorganische stoffen waarvan:	x 1000 BEF kg	1 769 824 60 946 827	1 800 492 61 725 617	2 083 729 70 943 332
21125339	---- Papier voor grafische doeleinden, gewicht <= 150 g/m ² , mech. vezels <= 10%	x 1000 BEF kg	667 467 21 748 200	713 667 22 862 388	876 813 27 541 799

(1) Leveringen m.i.v. aan het buitenland geleverd maakloonwerk.

(2) Statistische classering van producten gekoppeld aan activiteiten - CPA (2-6 cijfers); Prodcop-lijst (8 cijfers).

(3) Voorlopige cijfers.

MAANDSTATISTIEK VAN DE INDUSTRIELE PRODUCTIE - PRODCOM

Leveringen in waarde en in hoeveelheid (1) volgens de CPA en de Prodcom-lijst (2) (3)

Code (2)	Omschrijving	Eenheid	1999		
			1	2	3
211256	--- Papier, karton, e.d., van een deklaag voorzien, geïmpregneerd, bekleed, versierd of bedrukt, op rollen of in bladen waarvan:	x 1000 BEF kg	803 608 6 977 682	933 907 8 202 454	1 154 116 10 520 319
21125659	---- Papier en karton, deklaag ... van kunststof, n.e.g.	x 1000 BEF kg	280 433 3 116 440	265 897 3 330 414	408 394 4 969 919
21126000	-- Resten en afval van papier of van karton	x 1000 BEF kg	630 948 832	808 829 494	875 692 694
212	- PAPIER- EN KARTONWAREN	x 1000 BEF -	5 126 555	5 170 068	5 968 341
21211	-- Gegolfd papier en golfkarton en verpakkingsmateriaal van papier en karton	x 1000 BEF kg	2 752 871 67 364 371	2 771 846 70 818 368	3 255 829 82 038 833
21211100	--- Gegolfd papier en gegolfd karton, ook indien geperforeerd	x 1000 BEF kg	60 002 2 929 064	60 408 3 039 969	69 458 3 487 362
212112	--- Zakken van papier	x 1000 BEF kg	322 741 3 773 373	345 533 4 100 642	345 133 4 020 290
21211230	---- Zakken met een bodembreedte van 40 cm of meer	x 1000 BEF kg	122 704 1 990 932	148 351 2 381 244	110 676 1 892 964
21211250	---- Zakken, incl. puntzakken, n.e.g.	x 1000 BEF kg	200 037 1 782 441	197 182 1 719 398	234 457 2 127 326
21211300	--- Dozen van gegolfd papier of van gegolfd karton	x 1000 BEF kg	1 230 833 40 634 010	1 322 531 44 473 805	1 505 264 49 873 114
21211400	--- Vouwdozen, andere dan van gegolfd papier of van gegolfd karton	x 1000 BEF kg	913 855 17 412 598	814 940 16 547 170	1 072 217 21 696 579
212115	--- Kartonnagewerk voor kantoorgebruik, voor winkelgebruik en dergelijke	x 1000 BEF kg	225 440 2 615 326	228 434 2 656 782	263 757 2 961 488
21211530	---- Andere verpakkingsmiddelen, incl. hoezen voor grammofoonplaten, n.e.g.	x 1000 BEF kg	198 661 2 352 395	201 694 2 427 513	226 671 2 675 792
21211550	---- Kartonnagewerk voor kantoor- of winkelgebruik, n.e.g.	x 1000 BEF kg	26 779 262 931	26 740 229 269	37 086 285 696
21221	-- Huishoudelijke en sanitaire papierwaren	x 1000 BEF kg	1 120 762 15 947 277	1 138 988 15 833 266	1 247 020 17 703 389
21221A	--- = 11+13 Huishoudelijke en sanitaire papierwaren, n.e.g.	x 1000 BEF kg	528 636 8 287 313	531 883 8 083 185	608 263 9 596 213
212212	--- Artikelen voor hygiënisch of klinisch gebruik, kleding en kledingtoebehoren, van papier(stof) of cellulosevezels	x 1000 BEF kg	592 126 7 659 964	607 105 7 750 081	638 757 8 107 176
21231	-- Kantoorbenodigdheden van papier	x 1000 BEF kg	295 737 3 092 824	289 655 2 913 217	330 387 3 391 050
212311	--- Carbonpapier, zelfkopiërend papier en ander papier voor het maken van doorslagen en overdrukken; complete	x 1000 BEF kg	53 213 172 521	54 771 184 379	64 713 205 506
212312	--- Enveloppen, postbladen, briefkaarten (andere dan prentbriefkaarten) van papier of van karton	x 1000 BEF kg	212 239 2 763 540	197 195 2 534 635	229 235 2 997 005
212313	--- Ander papier en karton, van de soort gebruikt om te worden beschreven, bedrukt of voor andere grafische	x 1000 BEF kg	30 285 156 763	37 689 194 203	36 439 188 539

(1) Leveringen m.i.v. aan het buitenland geleverd maakloonwerk.

(2) Statistische classering van producten gekoppeld aan activiteiten - CPA (2-6 cijfers); Prodcom-lijst (8 cijfers).

(3) Voorlopige cijfers.

MAANDSTATISTIEK VAN DE INDUSTRIELE PRODUCTIE - PRODCOM

Leveringen in waarde en in hoeveelheid (1) volgens de CPA en de Prodcom-lijst (2) (3)

Code (2)	Omschrijving	Eenheid	1999		
			1	2	3
21241	-- Behangselpapier	x 1000 BEF	127 922	145 040	168 333
		kg	823 399	911 735	1 072 574
21251	-- Overige papier- en kartonwaren n.e.g.	x 1000 BEF	829 263	824 539	966 772
		kg	7 380 984	7 337 260	8 311 192
212512	--- Etiketten van papier of van karton	x 1000 BEF	543 722	505 285	621 934
		kg	1 794 729	1 770 641	2 263 754
21251235	---- Bedrukte etiketten van papier of karton, zelfklevend	x 1000 BEF	293 787	273 177	317 797
		kg	664 749	602 626	722 160
21251239	---- Bedrukte etiketten van papier of karton, andere	x 1000 BEF	236 679	221 569	290 292
		kg	1 089 980	1 135 645	1 497 140
2125125A	---- = 12.55+59 Etiketten van alle soorten, van papier of karton (excl. bedrukte)	x 1000 BEF	13 256	10 539	13 845
		kg	40 000	32 370	44 454
212514	--- Sigarettenpapier; klossen, hulzen, buisjes, spoelen e.d. opwindmiddelen; filterpapier en karton; overige n.e.g.	x 1000 BEF	285 541	319 254	344 838
		kg	5 586 255	5 566 619	6 047 438
2125140A	---- = 14.13+20+51+53+55+57 Andere werken van papierstof, karton, n.e.g.	x 1000 BEF	149 034	179 746	179 932
		kg	1 730 021	1 765 007	1 941 027
21251430	---- Klossen, hulzen, ... en dergelijke opwindmiddelen, van papier/karton, n.e.g.	x 1000 BEF	71 314	67 541	80 078
		kg	2 873 985	2 645 951	3 112 624
21251471	---- Andere artikelen van papier/karton : pakkingringen, ..., met een kleefmiddel en overig op maat gesneden papier	x 1000 BEF	4 418	6 237	8 053
		kg	22 098	51 029	52 498
21251490	---- Andere artikelen van papier/karton: andere (excl. die geïmpregneerd met diagnose- of laboratoriumreagentia)	x 1000 BEF	60 775	65 730	76 775
		kg	960 151	1 104 632	941 289
22	DRUKWERK EN OPGENOMEN MEDIA	x 1000 BEF	12 544 933	12 163 522	15 058 352
	WAARVAN:	-			
2211	- BOEKEN	x 1000 BEF	1 370 936	1 594 518	1 399 492
		p/st	12 448 226	12 648 060	14 124 578
22111000	-- Boeken, brochures, enz., in losse vellen	x 1000 BEF	360 364	613 893	563 207
		p/st	4 491 092	4 846 596	6 189 217
221120	-- Boeken, brochures en dergelijk drukwerk	x 1000 BEF	995 138	970 609	823 016
		p/st	7 810 497	7 736 721	7 848 815
22112010	--- Andere boeken, brochures en derg. drukwerk	x 1000 BEF	644 834	648 095	520 993
		p/st	3 504 874	3 428 812	3 671 908
22112080	--- Prentenalbums, prentenboeken, tekenboeken en kleurboeken, voor kinderen	x 1000 BEF	350 304	322 514	302 023
		p/st	4 305 623	4 307 909	4 176 907
22113	-- Woordenboeken, kaarten en gedrukte muziek	x 1000 BEF	15 434	10 016	13 269
		p/st	146 637	64 743	86 546
22121000	- COURANTEN EN TIJDSCHRIFTEN, VIER KEER OF MEER PER WEEK VERSCHIJNEND	x 1000 BEF	1 225 357	1 182 604	1 576 335
		p/st	38 052 492	36 735 121	41 817 137
22131000	- COURANTEN EN TIJDSCHRIFTEN, MINDER DAN VIER KEER PER WEEK VERSCHIJNEND	x 1000 BEF	1 930 269	2 036 677	2 358 232
		p/st	51 475 289	48 905 201	55 357 490
221411	- GRAMMOFOONPLATEN EN COMPACT DISCS	x 1000 BEF	230 834	215 469	375 651
		p/st	1 738 236	1 808 774	2 952 700

(1) Leveringen m.i.v. aan het buitenland geleverd maakloonwerk.

(2) Statistische classering van producten gekoppeld aan activiteiten - CPA (2-6 cijfers); Prodcom-lijst (8 cijfers).

(3) Voorlopige cijfers.

MAANDSTATISTIEK VAN DE INDUSTRIELE PRODUCTIE - PRODCOM

Leveringen in waarde en in hoeveelheid (1) volgens de CPA en de Prodcop-lijst (2) (3)

Code (2)	Omschrijving	Eenheid	1999		
			1	2	3
22151	- BRIEFKAARTEN, WENSKAARTEN, PRENTEN EN ANDER DRUKWERK WAARVAN:	x 1000 BEF -	49 336	63 327	89 490
221511	-- Prentbriefkaarten en andere gedrukte briefkaarten; gedrukte kaarten met wensen en dergelijke	x 1000 BEF -	40 360	55 829	78 291
222	- DRUKKERIJEN EN DIENSTEN IN VERBAND MET DRUKKERIJEN	x 1000 BEF -	7 725 622	7 051 505	9 240 810
22211000	-- Drukken van kranten en tijdschriften, vier keer of meer per week verschijnend	x 1000 BEF -	177 202	171 098	195 138
2222	-- Diensten in verband met drukkerijen n.e.g.	x 1000 BEF -	6 823 801	6 219 093	8 288 812
22221	--- Postzegels; cheques, bankbiljetten, aandelen; reclaimedrukwerk, e.d.; ander drukwerk n.e.g.	x 1000 BEF -	3 579 557	3 382 456	4 514 776
22221100	---- "Nieuwe postzegels; gezegeld papier; cheques; bankbiljetten, enz."	x 1000 BEF -	46 862	40 482	46 369
222212	---- Reclaimedrukwerk, handelscatalogi en dergelijke	x 1000 BEF -	2 606 765	2 430 959	3 395 627
22221230	----- Handelscatalogi	x 1000 BEF -	297 534	362 208	427 846
22221250	----- Ander reclaimedrukwerk e.d. (excl. handelscatalogi)	x 1000 BEF -	2 309 231	2 068 751	2 967 781
22221300	----- Ander drukwerk, n.e.g.	x 1000 BEF -	925 930	911 015	1 072 780
222220	--- Registers, comptabiliteitsboeken, opbergmappen, formulieren en dergelijke artikelen, van papier of van karton waarvan:	x 1000 BEF -	498 273	468 847	592 178
22222013	---- Registers, comptabiliteitsboeken, order- en kwitantieboekjes, papier/karton	x 1000 BEF kg	7 747 63 131	4 010 33 656	6 426 55 594
22222019	---- Andere producten, n.e.g., b.v. adresboekjes	x 1000 BEF -	6 241	3 972	7 907
2222200A	---- = 20.30+80 Schriften en albums	x 1000 BEF kg	24 022 322 322	34 232 408 532	62 586 693 745
22222050	---- Opbergmappen, mappen en banden, omslagen voor dossiers, van papier of karton	x 1000 BEF kg	45 326 487 305	39 861 364 682	45 922 447 426
22222075	---- Sets kettlingformulieren, ook met carbonpapier	x 1000 BEF kg	286 106 2 281 253	277 127 2 232 942	319 038 2 634 571
22222079	---- Andere sets formulieren, ook met carbonpapier	x 1000 BEF kg	47 134 442 257	52 771 480 907	57 739 519 395
22222090	---- Onderleggers, boekomslagen en andere papierwaren	x 1000 BEF -	31 468	29 077	37 093
22223	--- Drukkerijen, andere dan dagbladdrukkerijen	x 1000 BEF -	2 745 971	2 367 790	3 181 858
22223100	---- Drukken van boeken, brochures en dergelijk drukwerk, prentenalbums ..., kleurboeken, geschreven of gedrukte muziek	x 1000 BEF -	923 920	834 681	1 062 652

(1) Leveringen m.i.v. aan het buitenland geleverd maakloonwerk.

(2) Statistische classering van producten gekoppeld aan activiteiten - CPA (2-6 cijfers); Prodcop-lijst (8 cijfers).

(3) Voorlopige cijfers.

MAANDSTATISTIEK VAN DE INDUSTRIELE PRODUCTIE - PRODCOM

Leveringen in waarde en in hoeveelheid (1) volgens de CPA en de Prodcou-list (2) (3)

Code (2)	Omschrijving	Eenheid	1999		
			1	2	3
222232	---- Andere drukkerijen n.e.g. waarvan:	x 1000 BEF -	1 822 051	1 533 109	2 119 206
22223220	----- Drukken van kranten en tijdschriften, minder dan vier keer per week verschijnend	x 1000 BEF -	1 664 169	1 386 811	1 947 504
22223230	----- Drukken van cartografische werken van alle soorten	x 1000 BEF -	29 476	19 821	18 425
22223250	----- Drukken van alle soorten kalenders, incl. kalenderblokken	x 1000 BEF -	6 372	1 577	6 038
22223270	----- Drukken van prenten, gravures en foto's	x 1000 BEF -	2 897	3 053	3 748
22223290	----- Drukken van ander drukwerk n.e.g., (op kunststofetiketten of -zakken, glas, porselein,...) excl. drukwerk op textiel	x 1000 BEF -	117 025	119 201	140 664
222310	-- Boekbinden en afwerking	x 1000 BEF -	219 870	165 246	211 021
22231010	--- Afwerken van boeken en dergelijke artikelen (vouwen, lijmen, snijden, inbinden e.d.)	x 1000 BEF -	60 369	28 185	39 811
22231030	--- Afwerken van brochures, tijdschriften, catalogi, reclamemateriaal, prospectus- sen, enz. (vouwen, lijmen, snijden e.d.)	x 1000 BEF -	127 161	112 652	142 278
22231050	--- Afwerken van ander drukwerk, bedrukt papier en bedrukt karton	x 1000 BEF -	32 340	24 409	28 932
2224	-- Zetten en stereotypen	x 1000 BEF -	368 431	370 005	394 545
22241000	--- Zetten en vervaardiging van drukplaten	x 1000 BEF -	257 653	239 450	256 840
22242000	--- Drukletters, clichés, drukplaten, drukcilinders en dergelijke	x 1000 BEF -	110 778	130 555	137 705
22251000	-- Overige grafische dienstverlening	x 1000 BEF -	136 318	126 063	151 294
24	CHEMISCHE PRODUCTEN EN SYNTHETISCHE OF KUNSTMATIGE VEZELS WAARVAN:	x 1000 BEF -	58 849 530	60 937 297	69 633 578
241	- CHEMISCHE BASISPRODUCTEN	x 1000 BEF -	34 796 322	35 209 166	39 493 055
24111	-- Industriële gassen	x 1000 BEF -	726 249	690 616	731 247
241111	--- Waterstof, argon, edelgassen, stikstof en zuurstof waarvan:	x 1000 BEF m3	679 861 333 567 286	654 215 323 653 068	686 743 344 140 704
24111120	---- Argon	x 1000 BEF m3	94 143 4 003 144	90 379 3 820 362	113 662 5 148 486
24111160	---- Stikstof	x 1000 BEF m3	192 914 155 600 630	197 834 150 880 050	202 823 161 754 842
24111170	---- Zuurstof	x 1000 BEF m3	334 929 169 742 853	312 526 165 569 734	306 745 173 428 682

(1) Leveringen m.i.v. aan het buitenland geleverd maakloonwerk.

(2) Statistische classering van producten gekoppeld aan activiteiten - CPA (2-6 cijfers); Prodcou-list (8 cijfers).

(3) Voorlopige cijfers.

MAANDSTATISTIEK VAN DE INDUSTRIELE PRODUCTIE - PRODCOM

Leveringen in waarde en in hoeveelheid (1) volgens de CPA en de Prodcom-lijst (2) (3)

Code (2)	Omschrijving	Eenheid	1999		
			1	2	3
241112	--- Koolstofdioxide en andere anorganische zuurstofverbindingen van niet-metalen n.e.g.	x 1000 BEF kg	42 588 2 337 137	32 273 1 721 618	40 841 2 495 612
24111300	--- "Vloeiende lucht; samengeperste lucht"	x 1000 BEF kg	3 800 22 951	4 128 21 942	3 663 21 704
2412	-- Kleurstoffen en pigmenten	x 1000 BEF -	2 004 147	1 996 335	2 439 911
24121	--- Oxyden, peroxyden en hydroxyden waarvan:	x 1000 BEF -	629 055	598 334	737 192
241213	---- Andere oxyden, hydroxyden en peroxyden van metalen	x 1000 BEF kg	124 183 2 332 710	135 918 2 590 795	196 036 3 032 620
24122	--- Looi- en verextracten; looizuur (tannine) en derivaten daarvan; kleur- en verstoffen n.e.g. waarvan:	x 1000 BEF -	1 375 092	1 398 001	1 702 719
241221	---- Synthetische organische kleurstoffen en preparaten op basis daarvan waarvan:	x 1000 BEF kg	557 790 2 597 203	583 287 2 721 816	728 853 3 267 996
24122150	----- Andere synthetische organische kleurstoffen	x 1000 BEF kg	299 094 875 705	249 466 759 372	287 218 884 204
24122419	---- Andere pigmenten en preparaten op basis van titaandioxide	x 1000 BEF kg TiO2	349 167 4 417 454	341 001 4 162 803	412 958 5 073 437
24122470	---- Andere kleur- en verstoffen, preparaten en luminoforen	x 1000 BEF kg	406 468 5 395 374	421 006 5 286 129	525 841 6 893 284
2413	-- Overige anorganische chemische basisproducten waarvan:	x 1000 BEF -	2 563 721	2 485 282	2 839 484
24131	--- Chemische elementen n.e.g.; anorganische zuren en verbindingen daarvan waarvan:	x 1000 BEF -	1 278 587	1 237 136	1 389 002
241314	---- Waterstofchloride; oleum; difosforpentaoxide; andere anorganische zuren; silicium- en zwaveldioxide waarvan:	x 1000 BEF -	643 154	634 169	681 302
24131433	----- Zwavelzuur	x 1000 BEF kg SO2	97 828 49 628 429	69 464 25 586 198	112 670 58 218 215
24131455	----- Fosforzuur en polyfosforzuren	x 1000 BEF kg P2O5	363 574 19 725 525	383 104 22 573 287	373 826 20 613 262
241315	---- Oxyden, hydroxyden en peroxyden; hydrazine en hydroxylamine, alsmede anorganische zouten daarvan waarvan:	x 1000 BEF -	477 802	442 817	515 962
24131527	----- Natriumhydroxyde in waterige oplossing (natronloog)	x 1000 BEF kg NaOH	378 333 52 174 577	336 173 46 045 825	390 742 55 278 160
24132	--- Verbindingen van metalen met halogenen; hypochlorieten, chloraten en perchloraten	x 1000 BEF -	145 603	152 645	196 701
241321	---- Verbindingen van metalen met halogenen	x 1000 BEF -	74 634	83 412	110 790
241322	---- Hypochlorieten, chloraten en perchloraten	x 1000 BEF -	70 969	69 233	85 911
24133	--- Sulfiden, sulfaten; nitraten, fosfaten en carbonaten	x 1000 BEF -	788 614	736 546	823 544

(1) Leveringen m.i.v. aan het buitenland geleverd maakloonwerk.

(2) Statistische classering van producten gekoppeld aan activiteiten - CPA (2-6 cijfers); Prodcom-lijst (8 cijfers).

(3) Voorlopige cijfers.

MAANDSTATISTIEK VAN DE INDUSTRIELE PRODUCTIE - PRODCOM

Leveringen in waarde en in hoeveelheid (1) volgens de CPA en de Prodcom-lijst (2) (3)

Code (2)	Omschrijving	Eenheid	1999		
			1	2	3
241331	---- Sulfiden, sulfieten en sulfaten	x 1000 BEF	155 267	169 808	194 291
	waarvan:	-			
24133157	---- Sulfaten, excl. aluminium- en bariumsulfaat	x 1000 BEF kg	59 472 7 391 816	73 460 7 478 451	76 160 8 259 910
241332	---- Fosfinaten, fosfonaten, fosfaten en polyfosfaten	x 1000 BEF	541 876	467 479	508 195
241333	---- Carbonaten	x 1000 BEF	91 471	99 259	121 058
241352	--- Cyaniden en cyanaten (inclusief verbindingen); silicaten; boraten; perboraten; anorganische zouten en peroxozouten	x 1000 BEF	154 765	177 298	184 695
2414	-- Overige organische chemische basisproducten	x 1000 BEF kg	10 535 809 544 821 278	10 709 296 544 382 708	11 665 016 593 935 629
24141	--- Koolwaterstoffen en derivaten daarvan	x 1000 BEF kg	2 538 809 233 906 744	2 504 964 224 494 986	2 559 276 208 735 877
241411	---- Acyclische koolwaterstoffen	x 1000 BEF kg	1 664 437 157 306 584	1 493 005 141 453 362	1 628 153 128 955 405
	waarvan:				
24141130	----- Ethyleen	x 1000 BEF kg	567 341 68 305 310	447 501 58 335 907	538 030 52 369 297
241412	---- Cyclische koolwaterstoffen	x 1000 BEF kg	565 541 57 512 269	648 016 60 144 298	557 403 55 653 637
	waarvan:				
24141223	----- Benzeen	x 1000 BEF kg	99 901 16 589 629	87 229 13 920 464	98 014 14 158 476
24141247	----- m-Xyleen en mengsels van xyleenisomeren	x 1000 BEF kg	4 825 1 274 277	3 412 1 125 111	3 933 973 866
241413	---- Chloorderivaten van acyclische koolwaterstoffen	x 1000 BEF kg	98 101 8 268 152	106 797 13 285 710	80 872 7 856 423
241414	---- Sulfo-, nitro- en nitrosderivaten van koolwaterstoffen, ook indien gehalogeneerd	x 1000 BEF kg	98 573 6 337 431	105 691 6 753 668	167 406 12 566 978
241415	---- Andere derivaten van koolwaterstoffen	x 1000 BEF kg	112 157 4 482 308	151 455 2 857 948	125 442 3 703 434
24142	--- Alcoholen, fenolen, fenolalcoholen, alsmede, halogeen-, sulfo-, nitro-, en nitrosderivaten daarvan; industriële	x 1000 BEF kg	1 259 250 76 125 118	1 174 400 75 728 847	1 515 014 106 236 312
24143	--- Industriële eenwaardige vetzuren; carbonzuren en derivaten daarvan	x 1000 BEF kg	1 976 783 93 675 712	2 048 808 93 987 467	2 071 024 104 246 934
	waarvan:				
241432	---- Verzadigde eenwaardige acyclische carbonzuren en derivaten daarvan	x 1000 BEF kg	39 907 3 252 485	52 375 3 228 013	24 038 1 234 226
24143383	---- Andere meerw. acyclische carbonzuren en carbonzuren van cyloalkanen, -alkenen, -terpenen en derivaten	x 1000 BEF kg	28 559 607 256	26 211 529 222	23 870 453 317
241434	---- Meerwaardige aromatische carbonzuren en carbonzuren met andere zuurstofhoudende groepen en derivaten daarvan	x 1000 BEF kg	1 023 450 61 653 598	996 630 61 062 023	1 007 166 70 075 686
	waarvan:				
24143433	----- Ftaalzuuranhydride	x 1000 BEF kg	128 566 10 832 380	115 621 9 895 740	143 513 12 493 140

(1) Leveringen m.i.v. aan het buitenland geleverd maakloonwerk.

(2) Statistische classering van producten gekoppeld aan activiteiten - CPA (2-6 cijfers); Prodcom-lijst (8 cijfers).

(3) Voorlopige cijfers.

MAANDSTATISTIEK VAN DE INDUSTRIELE PRODUCTIE - PRODCOM

Leveringen in waarde en in hoeveelheid (1) volgens de CPA en de Prodcop-lijst (2) (3)

Code (2)	Omschrijving	Eenheid	1999		
			1	2	3
24144	--- Organische verbindingen met stikstofhoudende groepen waarvan:	x 1000 BEF kg	1 544 608 38 989 415	1 787 029 40 235 654	1 737 641 46 254 204
241441	---- Aminoverbindingen waarvan:	x 1000 BEF kg	673 807 19 963 222	654 801 17 406 848	823 096 24 665 790
24144117	----- "Eenwaardige acyclische aminoverbindingen en derivaten, n.e.g.; zouten daarvan"	x 1000 BEF kg	150 869 2 497 430	175 766 2 973 490	179 226 3 082 594
241444	---- Verbindingen met andere stikstofhoudende groepen	x 1000 BEF kg	749 702 16 582 821	867 783 19 831 139	761 395 17 752 683
24145	--- Organische zwavel- en andere organische verbindingen van niet-metalen en metalen; heterocyclischeverbindingen n.e.g. waarvan:	x 1000 BEF kg	1 856 733 25 685 023	1 999 642 31 544 758	2 203 036 37 043 719
241452	---- Heterocyclische verbindingen n.e.g. waarvan:	x 1000 BEF kg	1 466 536 20 087 908	1 591 404 25 424 608	1 788 672 30 274 246
24145250	----- Verbindingen met pyridine/(iso)chinoxalinering, lactamen (ex 6-hexaanlactam) en heterocyclische verbindingen met N	x 1000 BEF kg	429 814 2 524 340	577 233 3 439 332	753 490 4 661 442
24146	--- Ethers, organische peroxyden, epoxyden, acetalen en hemiacetalen; andere organische verbindingen	x 1000 BEF kg	1 113 079 51 924 946	932 733 43 823 349	1 285 540 64 471 973
241461	---- Verbindingen met aldehydegroepen	x 1000 BEF kg	36 207 6 885 204	45 952 7 532 470	45 234 7 655 430
241462	---- Ketonen en chinonen	x 1000 BEF kg	404 763 35 630 650	252 677 25 698 790	423 355 39 138 303
241463	--- Ethers, organische peroxyden, epoxyden, acetalen hemiacetalen, alsmede derivaten daarvan	x 1000 BEF kg	239 744 7 110 684	267 170 8 208 580	437 005 15 128 176
241464	--- Enzymen en andere organische verbindingen n.e.g.	x 1000 BEF kg	432 365 2 298 408	366 934 2 383 509	379 946 2 550 064
24147	--- Organische chemische basisproducten n.e.g.	x 1000 BEF kg	246 547 24 514 320	261 720 34 567 647	293 485 26 946 610
2415	--- Kunstmeststoffen en stikstofverbindingen waarvan:	x 1000 BEF -	2 406 111	2 333 841	3 089 244
24151050	--- "Salpeterzuur; nitreerzuren"	x 1000 BEF kg N	87 397 3 917 198	94 853 4 730 983	117 209 5 138 612
241530	--- Minerale of chemische stikstofhoudende meststoffen waarvan:	x 1000 BEF kg N	669 844 133 975 007	790 857 150 195 895	1 040 558 208 320 355
24153023	---- Ammoniumsulfaat	x 1000 BEF kg N	126 418 22 242 139	77 969 13 813 047	185 848 33 285 861
24153043	---- Mengsels van ammoniumnitraat en calciumcarbonaat, stikstofgehalte <= 28 gew. %	x 1000 BEF kg N	430 754 93 557 992	528 503 109 356 302	680 311 146 302 874
24156000	--- Meststoffen van dierlijke of van plantaardige oorsprong	x 1000 BEF kg	35 678 4 278 183	51 132 7 013 324	61 366 13 037 798
241580	--- Meststoffen n.e.g. waarvan:	x 1000 BEF kg effect.	1 163 075 184 454 333	992 790 160 932 357	1 371 748 222 000 208
24158025	---- Meststoffen met stikstof, fosfor en kalium, <= 10 gew. % stikstof	x 1000 BEF kg effect.	77 077 12 645 070	93 751 14 948 399	109 275 17 806 998

(1) Leveringen m.i.v. aan het buitenland geleverd maakloonwerk.

(2) Statistische classering van producten gekoppeld aan activiteiten - CPA (2-6 cijfers); Prodcop-lijst (8 cijfers).

(3) Voorlopige cijfers.

MAANDSTATISTIEK VAN DE INDUSTRIELE PRODUCTIE - PRODCOM

Leveringen in waarde en in hoeveelheid (1) volgens de CPA en de Prodcop-lijst (2) (3)

Code (2)	Omschrijving	Eenheid	1999		
			1	2	3
2416	-- Kunststoffen in primaire vormen	x 1000 BEF kg	15 200 178 508 849 873	15 564 542 531 824 954	16 988 280 643 880 833
	waarvan:				
241610	--- Polymeren van ethyleen, in primaire vormen	x 1000 BEF kg	3 283 447 129 340 140	3 547 728 144 976 392	3 765 216 155 156 587
	waarvan:				
24161035	---- Lineair polyethyleen, relatieve dichtheid < 0,94, in primaire vormen	x 1000 BEF kg	42 429 1 577 470	43 750 1 629 060	48 596 1 853 050
24161039	---- Ander polyethyleen, relatieve dichtheid < 0,94, in primaire vormen	x 1000 BEF kg	1 092 568 41 853 923	1 207 217 48 681 623	1 271 532 54 537 115
241620	--- Polymeren van styreen, in primaire vormen	x 1000 BEF kg	1 287 835 57 661 752	1 672 191 63 273 020	1 892 620 71 334 717
	waarvan:				
24162035	---- Expandeerbaar polystyreen, in primaire vormen	x 1000 BEF kg	404 562 16 022 183	398 574 16 357 967	511 831 21 075 675
24162090	---- Polymeren van styreen, in primaire vormen, n.e.g.	x 1000 BEF kg	183 138 3 834 660	213 605 4 520 130	245 953 5 181 278
241630	--- Polymeren van vinylchloride of van andere halogeenoefinen, in primaire vormen	x 1000 BEF kg	1 274 470 69 217 042	1 252 215 71 031 376	1 510 059 146 111 365
	waarvan:				
24163010	---- Polyvinylchloride, niet gemengd met andere zelfstandigheden, in primaire vormen	x 1000 BEF kg	924 716 61 127 551	898 357 63 070 451	1 037 268 135 654 688
24164015	--- Polyethyleenglycolen en andere polyetheralcoholen, in primaire vormen	x 1000 BEF kg	381 216 8 526 125	399 230 9 118 038	452 435 11 903 036
24164030	--- Epoxyharsen, in primaire vormen	x 1000 BEF kg	61 741 729 980	52 697 616 261	75 025 887 228
24164050	--- Alkydharsen, in primaire vormen	x 1000 BEF kg	72 481 1 320 869	152 252 2 695 201	138 673 2 458 899
24164090	--- Andere polyester, in primaire vormen	x 1000 BEF kg	454 766 4 033 397	473 696 4 223 863	600 785 5 249 098
24165	--- Andere kunststoffen in primaire vormen; ionenwisselaars	x 1000 BEF kg	7 186 957 211 538 594	7 161 182 216 043 222	7 497 005 228 237 414
	waarvan:				
241651	---- Polymeren van propyleen of van andere olefinen, in primaire vormen	x 1000 BEF kg	2 639 634 135 310 043	2 575 862 135 694 887	2 717 783 144 634 240
24165130	----- Polypropyleen, in primaire vormen	x 1000 BEF kg	2 057 555 112 541 031	1 969 357 114 511 564	2 102 764 122 924 252
24165150	----- Andere polymeren van propyleen of van andere olefinen, in pr. vormen, n.e.g.	x 1000 BEF kg	582 079 22 769 012	606 505 21 183 323	615 019 21 709 988
241652	--- Polymeren van vinylacetaat of van andere vinylresten en andere vinylpolymeren, in primaire vormen	x 1000 BEF kg	42 034 1 449 119	44 700 1 584 906	46 803 1 711 233
241653	--- Acrylpolymeren in primaire vormen	x 1000 BEF kg	161 845 2 883 126	152 861 3 044 919	197 474 3 574 238
241654	--- Polyamiden in primaire vormen	x 1000 BEF kg	610 342 9 210 556	586 971 9 318 631	744 905 11 464 206
24165450	----- Polyamide-6, -11, -12, -6,6, -6,9, -6,10 of -6,12, in primaire vormen	x 1000 BEF kg	477 901 8 601 588	477 598 8 494 844	585 516 10 569 270

(1) Leveringen m.i.v. aan het buitenland geleverd maakloonwerk.

(2) Statistische classering van producten gekoppeld aan activiteiten - CPA (2-6 cijfers); Prodcop-lijst (8 cijfers).

(3) Voorlopige cijfers.

MAANDSTATISTIEK VAN DE INDUSTRIELE PRODUCTIE - PRODCOM

Leveringen in waarde en in hoeveelheid (1) volgens de CPA en de Prodcom-lijst (2) (3)

Code (2)	Omschrijving	Eenheid	1999		
			1	2	3
24165490	----- Andere polyamiden, in primaire vormen	x 1000 BEF kg	132 441 608 968	109 373 823 787	159 389 894 936
241656	----- Andere aminoharsen, fenolharsen en polyurethanen, in primaire vormen waarvan:	x 1000 BEF kg	1 634 190 26 843 697	1 834 358 31 491 963	1 750 901 27 097 102
24165670	----- Polyurethanen, in primaire vormen	x 1000 BEF kg	1 535 726 25 176 493	1 757 167 30 006 677	1 662 545 25 663 228
241658	----- Andere kunststoffen in primaire vormen n.e.g.	x 1000 BEF kg	782 888 7 148 193	731 291 7 116 981	714 856 7 703 606
241710	-- Synthetische rubber	x 1000 BEF kg	1 360 107 24 074 608	1 429 254 25 154 152	1 739 873 31 580 783
24171050	--- Latex	x 1000 BEF kg	191 530 5 228 845	207 108 5 619 849	206 755 5 862 726
24171090	--- Andere rubber	x 1000 BEF kg	1 168 577 18 845 763	1 222 146 19 534 303	1 533 118 25 718 057
242011	- INSEKTENDODENDE MIDDELEN, OPGEMAAKT VOOR DE VERKOOP IN HET KLEIN	x 1000 BEF kg act. subst.	48 846 183 465	73 853 344 034	135 032 562 198
242014	- DESINFECTEERMIDDELEN	x 1000 BEF kg act. subst.	38 311 308 331	44 863 305 036	58 931 398 365
24201430	-- Ontsmettingsmiddelen op basis van ammonium	x 1000 BEF kg act. subst.	6 518 72 096	9 945 84 269	11 842 110 836
24201450	-- Ontsmettingsmiddelen op basis van halogeenvbindingen	x 1000 BEF kg act. subst.	18 372 123 458	18 981 136 641	30 189 212 585
24201490	-- Andere ontsmettingsmiddelen	x 1000 BEF kg act. subst.	13 421 112 777	15 937 84 126	16 900 74 944
242015	- SCHIMMELWERENDE MIDDELEN; RATTENBESTRIJDINGSMIDDELEN EN DERGELIJKE PRODUCTEN	x 1000 BEF kg act. subst.	190 375 1 285 205	296 715 1 357 643	188 814 1 357 705
2430	- VERF, VERNIS E.D., DRUKINKT EN MASTIEK	x 1000 BEF kg	2 609 237 23 623 582	2 580 914 23 465 737	3 096 893 28 575 451
24301	-- Verf en vernis op basis van polymeren	x 1000 BEF kg	1 402 864 10 581 153	1 372 082 10 574 989	1 700 414 13 371 316
243011	--- Verf en vernis op basis van acryl- of vinylpolymeren, in een waterig medium	x 1000 BEF kg	376 882 2 968 593	422 146 3 279 294	496 324 3 841 287
24301150	---- Verf ... op basis van acryl- of vinylpolymeren, in een waterig medium	x 1000 BEF kg	295 363 2 692 672	334 778 2 986 474	392 094 3 458 699
24301170	---- Andere verf en vernis, gedispergeerd of opgelost in een waterig medium	x 1000 BEF kg	81 519 275 921	87 368 292 820	104 230 382 588
243012	--- Verf en vernis op basis van polyesters, acryl- of vinylpolymeren, in een niet-waterig medium waarvan:	x 1000 BEF kg	1 025 982 7 612 560	949 936 7 295 695	1 204 090 9 530 029
24301225	---- Verf en vernis op basis van polyesters, zie aant. 4 op GN 32, indien zij meer dan 50% oplosmiddelen bevatten	x 1000 BEF kg	11 893 61 677	10 954 60 001	12 147 63 836
24301229	---- Andere verf en vernis op basis van polyesters	x 1000 BEF kg	254 772 1 728 189	214 226 1 771 213	343 421 2 268 471

(1) Leveringen m.i.v. aan het buitenland geleverd maakloonwerk.

(2) Statistische classering van producten gekoppeld aan activiteiten - CPA (2-6 cijfers); Prodcom-lijst (8 cijfers).

(3) Voorlopige cijfers.

MAANDSTATISTIEK VAN DE INDUSTRIELE PRODUCTIE - PRODCOM

Leveringen in waarde en in hoeveelheid (1) volgens de CPA en de Prodcop-lijst (2) (3)

Code (2)	Omschrijving	Eenheid	1999		
			1	2	3
24301270	---- Verf en vernis: oplossingen	x 1000 BEF kg	91 345 742 168	109 172 866 970	115 176 1 073 094
24301290	---- Andere verf en vernis op basis van synthetische en gewijzigde natuurlijke polymeren	x 1000 BEF kg	382 566 2 848 045	327 501 2 110 875	408 919 3 195 855
24302	-- Andere verf en vernis en soortgelijke producten; verf voor kunstschilders en drukinkt waarvan:	x 1000 BEF kg	1 206 373 13 042 429	1 208 832 12 890 748	1 396 479 15 204 135
24302213	--- Andere verf en vernis: olieverf en -vernis	x 1000 BEF kg	32 140 227 909	32 729 231 253	40 518 288 658
24302253	--- Stopverf en mastiek (kit)	x 1000 BEF kg	180 616 3 403 575	167 107 3 102 539	194 803 3 627 690
24302260	--- Niet-vuurvaste prep. voor het bestrijken of bepleisteren van metselwerk	x 1000 BEF kg	64 498 2 410 353	55 344 2 108 128	79 268 3 182 916
24302273	--- Organische oplosmiddelen en verdunners op basis van butylacetaat n.e.g.	x 1000 BEF kg	933 14 912	1 270 15 757	1 557 23 067
24302279	--- Andere organische oplosmiddelen en verdunners, n.e.g.	x 1000 BEF kg	86 518 964 532	84 928 884 724	87 169 926 064
243024	--- Drukinkt	x 1000 BEF kg	549 416 3 541 854	554 420 3 521 321	657 348 4 158 746
24302450	---- Zwarte drukinkt	x 1000 BEF kg	41 292 668 139	45 528 774 550	51 810 842 069
24302470	---- Andere drukinkt	x 1000 BEF kg	508 124 2 873 715	508 892 2 746 771	605 538 3 316 677
244	- FARMACEUTISCHE PRODUCTEN, CHEMISCHE EN BOTANISCHE PRODUCTEN VOOR MEDICINAAL GEBRUIK	x 1000 BEF -	7 805 401	9 072 304	9 206 444
2441	-- Farmaceutische grondstoffen waarvan:	x 1000 BEF -	552 872	529 076	659 463
24413	--- Lactonen n.e.g., heterocyclische verbindingen met uitsluitend een of meer stikstofatomen als hetero-atoom,...	x 1000 BEF kg	206 360 2 352 335	221 601 3 159 539	305 852 2 138 318
2442	-- Farmaceutische producten waarvan:	x 1000 BEF -	7 252 529	8 543 228	8 546 981
244211	--- Geneesmiddelen bevattende penicillinen of andere antibiotica	x 1000 BEF -	310 541	333 581	410 755
24421270	--- Geneesmiddelen zonder antibiotica met hormonen uit de bijnierschors, o.v.k.	x 1000 BEF -	131 618	164 959	185 703
244213	--- Geneesmiddelen bevattende alkaloiden of derivaten daarvan, doch geen hormonen of antibiotica waarvan:	x 1000 BEF -	3 699 627	4 840 554	4 930 954
24421320	---- Andere gen. voor therapeutisch of profylactisch gebruik (GS 3000), n.o.v.k.	x 1000 BEF -	96 248	144 750	135 853
24421360	---- Andere geneesmiddelen met vitaminen of andere producten van GS 2936, o.v.k.	x 1000 BEF -	26 344	26 413	31 468
24421380	---- Andere geneesmiddelen met al dan niet vermengde producten, o.v.k., n.e.g.	x 1000 BEF -	3 531 340	4 629 920	4 716 962

(1) Leveringen m.i.v. aan het buitenland geleverd maakloonwerk.

(2) Statistische classering van producten gekoppeld aan activiteiten - CPA (2-6 cijfers); Prodcop-lijst (8 cijfers).

(3) Voorlopige cijfers.

MAANDSTATISTIEK VAN DE INDUSTRIELE PRODUCTIE - PRODCOM

Leveringen in waarde en in hoeveelheid (1) volgens de CPA en de Prodcop-lijst (2) (3)

Code (2)	Omschrijving	Eenheid	1999		
			1	2	3
245	- GLYCEROL; ZEEP, WASMIDDELEN, POETS- EN REINIGINGSMIDDELEN, PARFUMS EN KOSMETISCHE ARTIKELLEN	x 1000 BEF -	3 802 301	3 856 789	4 341 605
2451	-- Glycerol, zeep en wasmiddelen, poets- en reinigingsmiddelen	x 1000 BEF -	2 590 280	2 609 037	2 965 864
	waarvan:				
24512090	--- Organische tensioactieve producten (excl. zeep), n.e.g.	x 1000 BEF kg	149 034 597 495	181 833 630 266	174 070 606 243
24513	--- Zeep, was- en reinigingsmiddelen	x 1000 BEF kg	1 777 756 41 225 173	1 782 839 42 472 964	2 068 984 48 735 159
245131	---- Zeep en als zeep te gebruiken organische tensio-actieve producten en bereidingen waarvan:	x 1000 BEF kg	44 674 1 448 412	50 641 1 671 898	48 282 1 570 050
24513120	---- Zeep en org. tensioact. prod. in de vorm van staven, enz., voor toiletgebruik	x 1000 BEF kg	9 031 100 955	4 678 38 429	5 536 45 896
24513179	---- Zeep in andere vormen	x 1000 BEF kg	30 020 1 158 974	25 434 1 026 078	29 352 1 108 353
245132	---- Was- en reinigingsmiddelen	x 1000 BEF kg	1 733 082 39 776 761	1 732 198 40 801 066	2 020 702 47 165 109
24513230	---- Tensioactieve bereidingen, opgemaakt voor de verkoop in het klein	x 1000 BEF kg	281 878 5 909 840	297 685 6 511 736	372 932 7 520 708
24513250	---- Was- en reinigingsmiddelen, o.v.k.	x 1000 BEF kg	1 171 024 26 828 565	1 180 609 27 474 411	1 349 538 31 667 348
24513260	---- Tensioactieve bereidingen, excl. organische tensioactieve producten n.o.v.k.	x 1000 BEF kg	80 564 858 658	56 147 624 296	67 243 746 565
24513270	---- Was- en reinigingsmiddelen, n.o.v.k.	x 1000 BEF kg	199 616 6 179 698	197 757 6 190 623	230 989 7 230 488
24514	--- Deodorantia en was	x 1000 BEF -	205 522	180 477	229 140
	waarvan:				
24514100	---- Prep. voor het parfumeren van of het neutraliseren van geuren in vertrekken	x 1000 BEF -	20 863	19 386	25 493
245143	---- Schoensmeer, boenwas, poetsmiddelen voor carrosserieën, glas of metaal waarvan:	x 1000 BEF kg	120 276 1 826 498	103 957 1 677 821	134 189 2 174 744
24514350	---- Boenwas en dergelijke preparaten voor het onderhoud van houtwerk	x 1000 BEF kg	7 024 64 978	5 770 43 614	9 050 74 376
24514383	---- Poetsmiddelen voor metalen	x 1000 BEF kg	1 726 11 285	1 230 6 785	3 006 15 103
24521	-- Parfums en cosmetische artikelen	x 1000 BEF -	1 212 021	1 247 752	1 375 741
	waarvan:				
24521270	--- Producten voor het opmaken van de ogen	x 1000 BEF -	58 288	79 156	57 995
24521300	--- Producten voor manicure of voor pedicure	x 1000 BEF -	14 194	6 779	7 177
24521400	--- Poeder, ook indien geperst, voor cosmetisch/toiletgebruik	x 1000 BEF -	13 170	16 963	14 377

(1) Leveringen m.i.v. aan het buitenland geleverd maakloonwerk.

(2) Statistische classering van producten gekoppeld aan activiteiten - CPA (2-6 cijfers); Prodcop-lijst (8 cijfers).

(3) Voorlopige cijfers.

MAANDSTATISTIEK VAN DE INDUSTRIELE PRODUCTIE - PRODCOM

Leveringen in waarde en in hoeveelheid (1) volgens de CPA en de Prodcom-lijst (2) (3)

Code (2)	Omschrijving	Eenheid	1999		
			1	2	3
24521500	--- Andere schoonheidsmiddelen	x 1000 BEF	276 441	330 732	385 859
245219	--- Scheermiddelen; deodorantia voor lichaamsverzorging; badpreparaten; andere parfumerieën, toiletartikelen neg waarvan:	x 1000 BEF	164 251	188 173	204 917
24521950	---- Deodorantia voor lichaamsverzorging en antitranspiratiemiddelen	x 1000 BEF	62 322	63 986	75 042
24521970	---- Geparfumeerde badzouten en andere badpreparaten	x 1000 BEF	47 269	62 350	67 489
246210	- LIJM EN GELATINE	x 1000 BEF	877 403	831 649	891 681
	WAARVAN:	kg	7 748 927	7 295 249	8 139 252
24621030	-- Gelatine en derivaten daarvan (excl. lijm van caseïne)	x 1000 BEF	541 543	512 075	532 228
		kg	1 853 527	1 824 363	1 794 058
24621060	-- Lijm	x 1000 BEF	13 499	14 598	13 463
		kg	315 245	348 279	317 711
246310	- ETHERISCHE OLIËN; MENGSELS VAN REUKSTOFFEN	x 1000 BEF	264 617	255 933	289 298
		kg	1 248 043	1 254 243	1 609 070
24641200	- EMULSIES VOOR GEVOELIGE LAGEN, VOOR FOTGRAFISCH GEBRUIK	x 1000 BEF	279 937	313 938	426 434
		kg	3 951 094	4 377 428	5 515 282
2466	- ANDERE CHEMISCHE PRODUCTEN N.E.G.	x 1000 BEF	3 621 990	3 691 372	4 212 813
	WAARVAN:	kg	98 637 839	94 846 127	109 065 209
24663	-- Smeermiddelen; additieven; antivriespreparaten	x 1000 BEF	1 564 104	1 484 452	1 759 647
		kg	65 091 028	62 375 243	73 183 485
246631	--- Smeermiddelen	x 1000 BEF	1 362 619	1 278 854	1 530 551
	waarvan:	kg	44 961 648	42 348 291	50 857 396
24663157	---- Andere smeermiddelen < 70 gew. % (aard)olie, of => 70 gew. % (aard)olie indien karakter niet door olie bepaald wordt	x 1000 BEF	956 919	894 801	1 022 163
		kg	32 170 607	30 478 444	35 447 300
24663179	---- Andere smeermiddelen, n.e.g.	x 1000 BEF	392 814	370 365	491 745
		kg	12 660 195	11 705 393	15 197 483
246632	--- Antiklopstoffen; dopes voor minerale olie en dergelijke producten	x 1000 BEF	169 284	175 816	200 890
		kg	18 703 281	18 831 626	21 112 517
246633	--- Remvloeistoffen; antivriespreparaten en vloeibare ontdooiingspreparaten	x 1000 BEF	32 201	29 782	28 206
		kg	1 426 099	1 195 326	1 213 572
24663330	---- Remvloeistoffen en dergelijke vloeistoffen met =< 70 gew.% aardolie	x 1000 BEF	5 448	3 993	5 184
		kg	329 588	203 279	276 571
24663350	---- Antivriespreparaten en vloeibare ontdooiingspreparaten	x 1000 BEF	26 753	25 789	23 022
		kg	1 096 511	992 047	937 001
246642	-- Modeleerpasta's; tandtechnische waspreparaten en andere preparaten voor tandtechnisch gebruik, ...	x 1000 BEF	60 000	109 336	70 258
		kg	197 870	242 262	231 426
246645	-- Appreteermiddelen, middelen voor het versnellen van het verfproces of van het fixeren van kleurstoffen e.d. waarvan:	x 1000 BEF	312 777	309 985	325 043
		kg	3 325 958	3 057 286	3 505 692
24664570	--- Appreteermiddelen e.d. voor de textiel- of derg. industrieën	x 1000 BEF	129 807	117 676	139 753
		kg	2 336 215	2 107 362	2 469 608

(1) Leveringen m.i.v. aan het buitenland geleverd maakloonwerk.

(2) Statistische classering van producten gekoppeld aan activiteiten - CPA (2-6 cijfers); Prodcom-lijst (8 cijfers).

(3) Voorlopige cijfers.

MAANDSTATISTIEK VAN DE INDUSTRIELE PRODUCTIE - PRODCOM

Leveringen in waarde en in hoeveelheid (1) volgens de CPA en de Prodcop-lijst (2) (3)

Code (2)	Omschrijving	Eenheid	1999		
			1	2	3
246646	-- Beitspreparaten; vloeimiddelen; bereide rubbervulcanisatieversnellers; weekmakers en dergelijke waarvan:	x 1000 BEF kg	704 225 5 886 907	807 334 6 548 255	861 952 7 280 912
24664620	--- Preparaten voor het beitsen van metalen	x 1000 BEF kg	29 470 244 532	16 475 120 044	24 440 198 781
24664650	--- Bereide antioxydanten en stabilisatiemiddelen voor rubber of voor kunststof	x 1000 BEF kg	368 922 3 172 209	421 442 3 290 930	453 650 3 654 140
246647	-- Bereide bindmiddelen voor gietvormen of voor gietkernen; chemische produkten en residuen van de chemische of van	x 1000 BEF kg	45 692 2 707 170	42 594 2 504 696	62 455 3 291 271
246648	-- Diverse andere chemische produkten n.e.g. waarvan:	x 1000 BEF kg	648 122 16 531 185	673 533 15 476 717	777 025 15 271 590
24664867	--- Vlamwerende, waterwerende en andere preparaten voor de bescherming van bouwwerken	x 1000 BEF kg	23 426 388 378	30 354 463 518	37 853 598 527
2470	- SYNTHETISCHE OF KUNSTMATIGE VEZELS	x 1000 BEF kg	1 499 252 22 511 494	1 473 831 23 306 633	1 799 879 27 659 387
	WAARVAN:				
24701	-- Synthetische vezels	x 1000 BEF kg	1 114 755 19 519 786	1 124 873 20 375 265	1 330 331 23 966 722
	waarvan:				
24701195	--- Kabels van synt. fil. en synt. stapelvezels van polypropyleen, gekeerd noch gekamd	x 1000 BEF kg	129 298 3 592 895	124 491 3 819 991	137 040 4 186 065
247013	--- Getextureerde garens en andere garens, eendraads waarvan:	x 1000 BEF kg	740 813 11 034 523	748 855 11 320 145	859 737 13 088 742
24701323	---- Getextureerde garens van polypropyleen	x 1000 BEF kg	397 617 6 132 696	399 637 6 479 658	453 962 7 685 124
25	PRODUKTEN VAN RUBBER OF KUNSTSTOF	x 1000 BEF -	13 767 581	13 901 633	16 007 211
251	- PRODUKTEN VAN RUBBER	x 1000 BEF -	1 842 374	1 841 093	2 039 870
	WAARVAN:				
251210	-- Van een nieuw loopvlak voorziene luchtbanden, van rubber	x 1000 BEF p/st	70 819 9 347	83 729 11 457	88 566 14 309
251320	-- Niet-ge vulcaniseerde rubber en artikelen daarvan; ge vulcaniseerde rubber (niet gehard) waarvan:	x 1000 BEF kg	736 940 15 051 329	778 917 15 498 998	844 157 16 344 717
25132013	--- Rubber met carbonblack en derg. zwartsel of siliciumdioxide, niet ge vulc.	x 1000 BEF kg	135 338 1 587 268	165 027 1 682 700	191 428 1 832 595
25132019	--- Rubbarmengsels, niet-ge vulcaniseerd, andere dan die bedoeld bij onderverdeling 400510 en 400520	x 1000 BEF kg	272 312 10 611 465	276 476 10 915 844	301 088 11 513 741
25132087	--- Staven en profielen van niet-geharde ge vulcaniseerd rubber zonder celstructuur	x 1000 BEF kg	178 660 1 933 417	180 451 1 958 282	189 663 1 940 857
251340	-- Drijfriemen, drijf snaren en transportbanden, van ge vulcaniseerde rubber	x 1000 BEF kg	316 933 509 323	291 917 556 964	281 107 590 404
25137	-- Artikelen van ge vulcaniseerde rubber n.e.g., geharde rubber, werken van geharde rubber waarvan:	x 1000 BEF kg	292 337 1 100 180	291 236 1 113 158	331 544 1 314 794
25137323	--- Pakking- en sluitringen, van ge vulcaniseerde rubber	x 1000 BEF kg	76 427 315 372	73 395 303 089	85 115 354 893

(1) Leveringen m.i.v. aan het buitenland geleverd maakloonwerk.

(2) Statistische classering van producten gekoppeld aan activiteiten - CPA (2-6 cijfers); Prodcop-lijst (8 cijfers).

(3) Voorlopige cijfers.

MAANDSTATISTIEK VAN DE INDUSTRIELE PRODUCTIE - PRODCOM

Leveringen in waarde en in hoeveelheid (1) volgens de CPA en de Prodcom-lijst (2) (3)

Code (2)	Omschrijving	Eenheid	1999		
			1	2	3
25137360	--- Andere artikelen van niet-geharde ge vulcaniseerde rubber	x 1000 BEF kg	21 520 181 250	21 947 215 575	27 798 296 818
252	- PRODUKTEN VAN KUNSTSTOF	x 1000 BEF -	11 925 207	12 060 540	13 967 341
2521	--- Platen, vellen, buizen en profielen, van kunststof	x 1000 BEF kg	5 473 799 55 020 946	5 482 092 57 553 005	6 193 342 65 142 675
252110	--- Monofilament dikker dan 1 mm, alsmede staven en profielen, van kunststof waarvan:	x 1000 BEF kg	302 040 2 492 988	327 874 2 941 362	374 567 3 458 473
25211070	---- Monofilament > 1 mm, staven en profielen, van polymeren van vinylchloride	x 1000 BEF kg	140 671 1 458 907	166 620 1 843 991	189 247 2 266 670
25212	--- Buizen, slangen en hulpstukken daarvoor, van kunststof	x 1000 BEF kg	687 684 5 452 269	636 724 4 871 694	818 156 6 812 941
252121	---- Kunst Darmen van geharde proteïne of van cellulosekunststof; stijve buizen en slangen van kunststof waarvan:	x 1000 BEF kg	409 078 4 201 516	412 882 3 932 683	526 634 5 302 634
25212157	----- Stijve buizen en slangen, van polymeren van vinylchloride	x 1000 BEF kg	115 760 2 101 356	107 620 2 095 976	146 733 2 711 389
252122	---- Andere buizen, slangen en hulpstukken van kunststof waarvan:	x 1000 BEF kg	278 606 1 250 753	223 842 939 011	291 522 1 510 307
25212235	----- Niet-versterkte buizen en slangen, zonder hulpstukken, n.e.g.	x 1000 BEF kg	100 110 768 078	80 274 534 930	115 013 1 035 092
252130	--- Platen, vellen, foliën, stroken en strippen, van kunststof, niet gecombineerd met andere stoffen waarvan:	x 1000 BEF kg	2 924 792 36 168 718	3 056 855 39 517 626	3 246 128 42 409 241
25213010	---- Andere platen ..., van polymeren van ethyleen, niet versterkt, dik <= 0,1 mm	x 1000 BEF kg	842 955 15 620 325	868 797 15 932 530	966 772 18 458 445
25213017	---- Andere platen ..., van polymeren van ethyleen, niet versterkt, dik > 0,1 mm	x 1000 BEF kg	162 269 2 397 987	161 711 2 278 338	198 868 2 992 045
25213021	---- Andere platen ..., van biaxiaal gerichte polymeren van propyleen, dik <= 0,10 mm	x 1000 BEF kg	959 505 8 861 231	1 052 069 11 861 332	1 055 124 10 771 106
25213029	---- Andere stroken, dik > 0,10 mm	x 1000 BEF kg	62 467 773 946	66 205 723 163	79 052 879 260
25213030	---- Andere platen ..., van polymeren van styreen, niet versterkt, enz.	x 1000 BEF kg	87 369 1 203 256	94 328 1 322 017	98 095 1 424 351
25213049	---- Andere platen ..., van polymeren van vinylchl., flex., weekmakers, dik > 1 mm	x 1000 BEF kg	36 981 513 854	52 941 864 323	52 162 692 217
25213053	---- Platen ..., van polymethylmethacrylaat, niet versterkt, enz.	x 1000 BEF kg	56 237 589 611	47 463 498 687	62 913 585 818
2521300A	----- = 30.59+62 Ander platen ..., n.e.g.	x 1000 BEF kg	73 562 487 179	74 970 563 717	102 613 688 427
25213082	---- Platen ..., van polyamiden, niet versterkt, enz.	x 1000 BEF kg	22 905 128 398	25 494 131 745	26 029 137 074
25213090	---- Platen ..., van andere kunststof, niet versterkt, andere	x 1000 BEF kg	29 206 160 252	23 069 68 023	34 444 102 156

(1) Leveringen m.i.v. aan het buitenland geleverd maakloonwerk.

(2) Statistische classering van producten gekoppeld aan activiteiten - CPA (2-6 cijfers); Prodcom-lijst (8 cijfers).

(3) Voorlopige cijfers.

MAANDSTATISTIEK VAN DE INDUSTRIELE PRODUCTIE - PRODCOM

Leveringen in waarde en in hoeveelheid (1) volgens de CPA en de Prodcop-lijst (2) (3)

Code (2)	Omschrijving	Eenheid	1999		
			1	2	3
25214	--- Andere platen, vellen, foliën, stroken en strippen, van kunststof	x 1000 BEF kg	1 559 283 10 906 971	1 460 639 10 222 323	1 754 491 12 462 020
252141	---- Andere platen, vellen, foliën, stroken en strippen, van kunststof, met celstructuur waarvan:	x 1000 BEF kg	1 117 649 8 255 483	1 068 465 7 855 356	1 241 029 9 272 202
25214120	----- Platen ... met celstructuur, van polymeren van styreen	x 1000 BEF kg	245 896 2 150 997	226 730 1 928 898	278 653 2 421 192
25214150	----- Platen ... met celstructuur, van polymeren van urethanen	x 1000 BEF kg	715 483 5 317 687	704 246 5 226 048	803 583 6 025 779
252142	---- Andere platen, vellen, foliën, stroken en strippen, van kunststof, zonder celstructuur waarvan:	x 1000 BEF kg	441 634 2 651 488	392 174 2 366 967	513 462 3 189 818
25214280	----- Andere platen ... van kunststof zonder celstructuur, niet van polymerisatieproducten	x 1000 BEF kg	199 795 1 187 786	188 238 1 097 014	282 672 1 761 807
25221	-- Verpakkingsmateriaal van kunststof	x 1000 BEF -	1 603 968	1 731 811	2 091 852
25221100	--- Zakken van polymeren van ethyleen	x 1000 BEF kg	391 459 5 922 015	406 492 6 086 914	440 654 6 594 776
25221200	--- Zakken van andere kunststof (excl. ethyleen)	x 1000 BEF kg	22 214 105 255	24 255 109 924	29 893 144 222
25221300	--- Dozen, bakken, kisten en dergelijke artikelen, van kunststof	x 1000 BEF kg	311 287 3 658 243	335 600 3 868 382	417 205 4 935 231
252214	--- Flessen, flacons en dergelijke artikelen van kunststof	x 1000 BEF p/st	602 227 200 117 202	654 534 247 464 225	845 425 325 094 661
25221450	---- Flessen, flacons en dergelijke artikelen, van kunststof, <= 2 l	x 1000 BEF p/st	395 420 159 264 748	380 873 170 726 215	485 495 211 854 375
25221470	---- Flessen, flacons en dergelijke artikelen, van kunststof, > 2 l	x 1000 BEF p/st	206 807 40 852 454	273 661 76 738 010	359 930 113 240 286
252215	--- Ander verpakkingsmateriaal van kunststof waarvan:	x 1000 BEF -	276 781	310 930	358 675
25221527	---- Stoppen, deksels en andere sluitingen, van kunststof	x 1000 BEF kg	54 700 324 146	57 662 280 672	61 483 374 234
25221540	---- Andere artikelen voor vervoer of verpakking, van kunststof	x 1000 BEF p/st	193 630 310 215 372	216 158 202 575 618	259 675 237 373 356
2523	-- Kunststofartikelen voor de bouw	x 1000 BEF -	1 308 947	1 153 120	1 616 777
	waarvan:				
25231300	--- Reservoirs ... e.d. bergingsmiddelen, inhoud > 300 l, van kunststof	x 1000 BEF kg	39 592 249 388	29 747 201 017	43 932 382 984
252314	--- Deuren en ramen, alsmede kozijnen daarvoor en drempels voor deuren; blinden, jaloezieën en dergelijke	x 1000 BEF kg	882 715 5 562 919	674 395 4 175 739	1 019 241 6 524 863
25231450	---- Deuren en ramen, kozijnen en drempels, van kunststof	x 1000 BEF kg	789 803 4 978 045	583 676 3 636 174	894 053 5 787 598
25231470	---- Blinden, jaloezieën ... en dergelijke artikelen alsmede delen, van kunststof	x 1000 BEF kg	92 912 584 874	90 719 539 565	125 188 737 265

(1) Leveringen m.i.v. aan het buitenland geleverd maakloonwerk.

(2) Statistische classering van producten gekoppeld aan activiteiten - CPA (2-6 cijfers); Prodcop-lijst (8 cijfers).

(3) Voorlopige cijfers.

MAANDSTATISTIEK VAN DE INDUSTRIELE PRODUCTIE - PRODCOM

Leveringen in waarde en in hoeveelheid (1) volgens de CPA en de Prodcom-lijst (2) (3)

Code (2)	Omschrijving	Eenheid	1999		
			1	2	3
252315	--- Andere kunststofartikelen voor de bouw n.e.g.	x 1000 BEF kg	120 150 1 350 335	103 556 1 069 929	148 894 1 652 398
25231550	---- Garnituren en beslag, om blijvend te worden bevestigd, van kunststof	x 1000 BEF kg	76 824 1 140 767	58 946 862 887	99 378 1 415 754
25231590	---- Andere artikelen van kunststof voor de bouw	x 1000 BEF kg	43 326 209 568	44 610 207 042	49 516 236 644
2524	-- Overige produkten van kunststof	x 1000 BEF -	3 538 493	3 693 517	4 065 370
	waarvan:				
252421	--- Platen, vellen, foliën, strippen en andere platte produkten van kunststof, zelfklevend, op rollen, met een breedte	x 1000 BEF kg	118 528 558 064	114 199 696 122	138 291 952 371
252422	--- Andere zelfklevende band, platen, strippen, vellen, foliën, op rollen, en andere platte produkten van kunststof	x 1000 BEF kg	297 156 1 244 973	289 286 1 202 038	352 318 1 374 421
252423	--- Vaatwerk, andere huishoudelijke artikelen en toiletartikelen, van kunststof waarvan:	x 1000 BEF kg	488 036 2 448 124	501 856 2 580 135	505 552 2 609 897
25242320	---- Keuken- en tafelgerei van kunststof	x 1000 BEF kg	376 611 1 604 113	379 375 1 593 176	401 216 1 852 743
25242400	--- Delen van kunststof voor verlichtingstoestellen	x 1000 BEF -	38 499	39 286	40 826
252428	--- Beslag voor meubelen, carrosserieën en dergelijke, versieringsvoorwerpen e.d. van kunststof waarvan:	x 1000 BEF -	1 207 438	1 397 387	1 402 851
25242870	---- Andere artikelen van kunststof en artikelen van ander materiaal	x 1000 BEF -	964 889	1 130 035	1 101 563
252490	--- Vervaardiging van kunststofartikelen waarvan:	x 1000 BEF kg	771 974 2 983 372	697 231 3 238 564	888 067 4 880 408
25249010	---- Delen van kunststof voor machines, kernreactoren, stoomketels, mechanieke werktuigen	x 1000 BEF kg	180 054 1 617 017	185 951 1 851 637	225 882 3 212 973
25249030	---- Delen van kunststof voor zend- of ontvangapparaten, radio- en televisietoestellen	x 1000 BEF kg	112 836 270 304	140 819 401 006	195 115 556 233
25249060	---- Delen van kunststof voor voertuigen voor vervoer over land	x 1000 BEF kg	309 621 807 452	243 335 746 663	328 435 874 662
26	OVERIGE NIET-METAALHOUDENDE MINERALE PRODUKTEN WAARVAN:	x 1000 BEF -	13 111 258	12 488 903	16 979 213
261	- GLAS EN PRODUKTEN VAN GLAS	x 1000 BEF -	4 548 869	4 693 792	5 439 080
26111	-- Vuurgelijst glas ("float glass")	x 1000 BEF m2	1 027 126 7 291 344	1 065 560 7 887 716	1 245 174 9 405 164
	waarvan:				
26111280	--- Ander vuurgelijst, geslepen of gepolijst glas, n.e.g.	x 1000 BEF m2	332 436 2 993 621	384 775 3 431 362	485 261 4 557 526
26121	-- Gevormd en bewerkt vlakglas	x 1000 BEF -	1 897 986	2 026 370	2 321 677
261211	--- Glas, in platen, gebogen, met schuin geslepen randen, gegraveerd, van gaten voorzien, geëmailleerd, enz.	x 1000 BEF kg	110 381 2 612 229	159 437 3 792 705	153 163 3 251 765

(1) Leveringen m.i.v. aan het buitenland geleverd maakloonwerk.

(2) Statistische classering van producten gekoppeld aan activiteiten - CPA (2-6 cijfers); Prodcom-lijst (8 cijfers).

(3) Voorlopige cijfers.

MAANDSTATISTIEK VAN DE INDUSTRIELE PRODUCTIE - PRODCOM

Leveringen in waarde en in hoeveelheid (1) volgens de CPA en de Prodcop-lijst (2) (3)

Code (2)	Omschrijving	Eenheid	1999		
			1	2	3
261212	--- Veiligheidsglas	x 1000 BEF	1 108 401	1 163 577	1 335 678
	waarvan:	-			
26121230	--- Veiligheidsglas bestaande uit geharde glasplaten, n.e.g.	x 1000 BEF m2	85 870 78 201	99 538 98 984	114 004 100 353
26121255	--- Veiligheidsglas bestaande uit opeengekitte glasplaten, voor automobielen	x 1000 BEF kg	325 724 2 968 117	357 665 3 103 012	410 875 3 520 075
26121270	--- Veiligheidsglas bestaande uit opeengekitte glasplaten, n.e.g.	x 1000 BEF m2	294 619 451 622	282 696 398 108	317 064 484 119
261213	--- Spiegels van glas; meerwandig glas voor isoleringsdoeleinden	x 1000 BEF -	679 204	703 356	832 836
26121330	--- Meerwandig glas voor isoleringsdoeleinden	x 1000 BEF m2	459 679 345 213	470 748 344 505	556 909 407 251
26121390	--- Andere spiegels van glas, ook indien omlijst	x 1000 BEF kg	219 525 11 048 996	232 608 10 185 264	275 927 11 608 386
26131	-- Holgas	x 1000 BEF p/st	369 418 43 581 233	332 286 35 495 498	383 203 43 275 591
26141	-- Glasvezels	x 1000 BEF kg	792 016 12 858 677	726 269 11 709 634	893 735 14 236 203
261411	--- Lonten, rovings en garens, ook indien gesneden, van glasvezels	x 1000 BEF kg	333 559 5 954 999	311 407 5 634 812	410 213 7 114 863
261412	--- Vliezen, netten, matten, matrassen, platen en dergelijke niet-geweven producten van glasvezels	x 1000 BEF kg	458 457 6 903 678	414 862 6 074 822	483 522 7 121 340
2615	-- Overig bewerkt glas, inclusief technisch glaswerk	x 1000 BEF -	462 323	543 307	595 291
26151	--- Overig half-afgewerkt glas	x 1000 BEF kg	271 337 7 107 406	355 126 9 029 839	356 766 8 942 177
26152	--- Technisch en ander glaswerk	x 1000 BEF -	190 986	188 181	238 525
26261	- VUURVASTE KERAMISCHE PRODUCTEN	x 1000 BEF kg	154 606 4 893 129	190 068 4 998 718	231 420 5 711 111
	WAARVAN:				
262612	-- Vuurvaste stenen en tegels en dergelijke vuurvaste keramische vormstukken, voor waarvan:	x 1000 BEF kg	42 942 2 003 083	45 165 1 851 111	83 481 2 691 070
26261235	--- Vuurvaste stenen, tegels ..., > 50 gew.% SiO ₂ , 7 gew.% < Al ₂ O ₃ < 45 gew.%	x 1000 BEF kg	11 847 828 640	13 273 851 571	16 494 1 005 489
26261300	-- Vuurvast cement/mortel/beton en dergelijke vuurvaste preparaten, n.e.g.	x 1000 BEF kg	47 878 2 363 489	47 628 2 376 244	49 122 2 259 711
26401	- BAKSTENEN, TEGELS EN ANDER BOUWMATERIAAL, VAN GEBAKKEN KLEI	x 1000 BEF -	951 721	786 785	1 229 754
	WAARVAN:				
264011	-- Bakstenen, vloerstroken (hourdis), balkbekleding en dergelijke, van niet-vuurvaste keramische stoffen waarvan:	x 1000 BEF -	693 177	568 279	909 874
26401113	--- Bakstenen voor binnenmuren	x 1000 BEF m3	276 511 145 541	180 994 90 415	241 280 110 384

(1) Leveringen m.i.v. aan het buitenland geleverd maakloonwerk.

(2) Statistische classering van producten gekoppeld aan activiteiten - CPA (2-6 cijfers); Prodcop-lijst (8 cijfers).

(3) Voorlopige cijfers.

MAANDSTATISTIEK VAN DE INDUSTRIELE PRODUCTIE - PRODCOM

Leveringen in waarde en in hoeveelheid (1) volgens de CPA en de Prodcop-lijst (2) (3)

Code (2)	Omschrijving	Eenheid	1999		
			1	2	3
26401115	--- Gevelstenen	x 1000 BEF m3	394 092 62 980	334 704 54 419	598 220 96 882
265	- CEMENT, KALK EN GIPS	x 1000 BEF -	2 181 248	1 922 501	2 691 899
26511	-- Cement	x 1000 BEF kg	1 620 917 705 490 332	1 397 043 591 817 006	2 067 282 833 756 571
26511100	--- Cementklinker	x 1000 BEF kg	316 848 231 376 606	215 941 161 601 112	217 881 158 207 120
265112	--- Hydraulisch cement (ander dan cementklinker) waarvan:	x 1000 BEF kg	1 304 069 474 113 726	1 181 102 430 215 894	1 849 401 675 549 451
26511290	---- Ander hydraulisch cement	x 1000 BEF kg	493 001 180 573 780	444 716 150 602 390	760 912 279 605 200
265210	-- Kalk	x 1000 BEF kg	400 875 163 538 052	386 415 164 505 974	441 306 186 951 278
26521033	--- Ongebluste kalk	x 1000 BEF kg	359 701 149 799 061	350 934 152 608 109	408 819 177 613 462
26521035	--- Gebluste kalk	x 1000 BEF kg	41 174 13 738 991	35 481 11 897 865	32 487 9 337 816
26531000	-- Gips, gebrande gips	x 1000 BEF kg	159 456 40 977 074	139 043 27 177 515	183 311 42 215 719
266	- WERKEN VAN BETON, GIPS EN CEMENT	x 1000 BEF -	3 587 150	3 385 605	5 331 187
2661	-- Werken van beton voor de bouw	x 1000 BEF -	1 745 323	1 675 515	2 633 652
26611	--- Werken van beton voor de bouw	x 1000 BEF kg	1 677 471 529 620 593	1 549 378 462 360 464	2 525 800 803 826 151
266111	---- Dakpannen, tegels, bouwstenen en dergelijke artikelen, van cement, van beton of van kunststeen	x 1000 BEF kg	493 603 234 910 756	465 492 193 616 506	862 298 382 301 510
26611130	---- Blokken en stenen voor het bouwbedrijf, van cement, beton of kunststeen	x 1000 BEF kg	184 240 127 795 485	161 317 99 423 152	300 776 202 482 377
26611150	---- Tegels en dergelijke artikelen, van cement, beton of kunststeen	x 1000 BEF kg	309 363 107 115 271	304 175 94 193 354	561 522 179 819 133
26611200	---- Geprefabriceerde bouwelementen van cement, beton of kunststeen	x 1000 BEF kg	1 021 061 254 844 643	949 222 234 346 333	1 461 817 367 956 723
26611300	---- Buizen van cement, beton of kunststeen	x 1000 BEF kg	162 807 39 865 194	134 664 34 397 625	201 685 53 567 918
26612000	--- Geprefabriceerde bouwwerken van cement	x 1000 BEF -	67 852	126 137	107 852
266210	-- Werken van gips voor de bouw	x 1000 BEF m2	326 670 4 889 789	278 068 4 295 639	325 640 4 738 727
26631000	-- Stortklaar beton	x 1000 BEF kg	1 103 815 1 262 424 035	1 034 699 1 166 910 466	1 780 258 1 994 348 117

(1) Leveringen m.i.v. aan het buitenland geleverd maakloonwerk.

(2) Statistische classering van producten gekoppeld aan activiteiten - CPA (2-6 cijfers); Prodcop-lijst (8 cijfers).

(3) Voorlopige cijfers.

MAANDSTATISTIEK VAN DE INDUSTRIELE PRODUCTIE - PRODCOM

Leveringen in waarde en in hoeveelheid (1) volgens de CPA en de Prodcom-lijst (2) (3)

Code (2)	Omschrijving	Eenheid	1999		
			1	2	3
26641000	-- Ander niet-vuurvaste mortel en beton	x 1000 BEF kg	94 047	75 081	129 279
			55 276 480	44 076 211	83 803 936
26651	-- Artikelen van vezelcement	x 1000 BEF -	239 502	219 223	340 015
26661	-- Andere werken van gips, beton en cement	x 1000 BEF kg	77 793	103 019	122 343
			14 124 556	17 790 614	20 809 154
26701	- STEEN EN WERKEN DAARVAN	x 1000 BEF kg	598 699 61 297 766	540 547 49 205 954	759 580 104 826 588
26701100	-- Marmer, travertijn, albast, behakt/bezaagd, platte/effen kanten, anders bew.	x 1000 BEF kg	114 930	105 650	120 496
			2 145 411	1 989 247	2 430 050
267012	-- Andere werken van steen, bewerkte steen daaronder begrepen; andere korrels en splinters, kunstmatig gekleurd waarvan:	x 1000 BEF kg	483 769	434 897	639 084
			59 152 355	47 216 707	102 396 538
26701210	--- Stenen voor bestrating, plaveien ..., van natuursteen (excl. leisteen)	x 1000 BEF kg	36 424 10 161 638	32 561 9 246 727	78 565 23 881 542
26701240	--- Andere kalksteen, n.e.g., behakt/bezaagd, platte/effen kanten, anders bewerkt	x 1000 BEF kg	89 970 2 457 645	92 598 2 568 619	114 802 3 281 072
26701260	--- Graniet, behakt/bezaagd, platte/effen kanten, anders bewerkt	x 1000 BEF kg	322 431 7 568 369	278 796 6 562 021	392 096 8 772 144
268	- ANDERE NIET-METAALHOUDENDE MINERALE PRODUKTEN	x 1000 BEF -	807 923	705 131	999 737
26811	-- Schuur-, slijp- en polijstmiddelen	x 1000 BEF -	36 235	25 078	26 919
26821	-- Overige niet-metaalhoudende minerale produkten n.e.g. waarvan:	x 1000 BEF -	771 688	680 053	972 818
268212	--- Werken van asfalt of van dergelijke produkten	x 1000 BEF -	349 348	273 395	509 313
26821253	---- Bedekkingsmateriaal van asfalt of dergelijke produkten, op rollen	x 1000 BEF m2	280 629	209 290	371 401
			2 946 658	2 479 463	3 985 515
26821290	---- Werken van asfalt of dergelijke produkten (excl. op rollen)	x 1000 BEF kg	68 719 4 096 950	64 105 4 712 137	137 912 15 423 429
268216	--- Niet-metaalhoudende minerale produkten n.e.g. waarvan:	x 1000 BEF kg	412 265	390 379	408 823
			19 354 274	17 278 723	26 923 323
26821630	---- Mengsels en werken van minerale stoffen voor warmte-isolering, geluiddemping	x 1000 BEF kg	342 712 5 589 820	322 983 5 357 472	317 255 5 841 022
26821690	---- Werken van steen of van andere minerale stoffen, n.e.g.	x 1000 BEF kg	3 284	4 340	3 960
			10 844	13 955	13 909
27	METALEN IN PRIMAIRE VORM (M.U.V. VERVAARDIGING VAN IJZER EN STAAL EN VAN FERRO-LEGERINGEN (EGKS))	x 1000 BEF -	12 742 298	13 342 595	15 431 195
272	- BUIZEN	x 1000 BEF -	487 093	553 417	630 883
272120	-- Hulpstukken (fittings) voor buisleidingen, van ijzer of van staal, gegoten waarvan:	x 1000 BEF kg	47 011	95 561	96 235
			477 495	619 598	745 030

(1) Leveringen m.i.v. aan het buitenland geleverd maakloonwerk.

(2) Statistische classering van producten gekoppeld aan activiteiten - CPA (2-6 cijfers); Prodcom-lijst (8 cijfers).

(3) Voorlopige cijfers.

MAANDSTATISTIEK VAN DE INDUSTRIELE PRODUCTIE - PRODCOM

Leveringen in waarde en in hoeveelheid (1) volgens de CPA en de Prodcom-lijst (2) (3)

Code (2)	Omschrijving	Eenheid	1999		
			1	2	3
27212035	--- Gegoten hulpstukken, van niet-smeedbaar gietijzer, anders dan voor drukleidingen	x 1000 BEF kg	26 670 368 213	26 374 367 299	35 362 503 658
2722	-- Buizen en hulpstukken (fittings) van staal	x 1000 BEF kg	440 082 17 893 673	457 856 19 338 505	534 648 22 768 466
272210	--- Buizen: pijpen en holle profielen, van ijzer of van staal	x 1000 BEF kg	345 977 17 360 375	377 651 18 835 295	442 175 22 294 974
27221030	--- Buizen: pijpen en holle profielen, naadloos, van ijzer of van staal	x 1000 BEF kg	16 877 248 807	27 935 446 254	39 515 618 178
272220	--- Hulpstukken (fittings) voor buisleidingen, van ijzer of van staal, n.e.g.	x 1000 BEF kg	94 105 533 298	80 205 503 210	92 473 473 492
273	- OVERIG IJZER EN STAAL EN NIET-EGKS-FERROLEGERINGEN WAARVAN:	x 1000 BEF -	2 709 816	2 705 494	3 144 193
2732	-- Koud gewalst bandstaal	x 1000 BEF kg	416 211 18 713 741	395 939 17 480 922	441 322 19 321 442
	waarvan:				
27321017	--- Koudgewalste producten, breedte <= 500 mm, C < 0,25%, van niet-gelegeerd elektroplaat, niet gegloeid	x 1000 BEF kg	265 731 11 553 352	254 232 10 516 251	282 864 11 431 638
27322013	--- Koudgewalste producten, niet-gelegeerd, breedte <= 500 mm, dompel metallisch bekleed	x 1000 BEF kg	121 513 5 875 636	107 196 5 488 995	125 202 6 371 751
27331	-- Koud gevormde of koud gefelste producten van ijzer, van niet-gelegeerd staal of van roestvrij	x 1000 BEF kg	571 689 16 473 408	541 601 15 516 305	699 693 20 297 938
273311	--- Profielen van ijzer of van niet-gelegeerd staal	x 1000 BEF kg	432 531 12 655 351	414 716 12 019 578	540 574 15 868 674
27331130	--- Koud gevormde profielen, verkregen uit platte producten, van niet-gelegeerd staal, niet bekleed	x 1000 BEF kg	223 543 6 555 739	204 970 6 119 161	273 434 8 211 119
27331200	--- Koud gevormde profielen, verkregen uit platte producten, van roestvrij staal	x 1000 BEF kg	139 158 3 818 057	126 885 3 496 727	159 119 4 429 264
27341	-- Draad	x 1000 BEF kg	1 565 428 54 326 584	1 600 221 54 764 699	1 829 502 65 628 179
	waarvan:				
27341130	--- Draad van niet-gelegeerd staal, C < 0,25%	x 1000 BEF kg	749 117 34 713 263	774 048 36 097 622	962 370 44 015 001
27341170	--- Draad van niet-gelegeerd staal, C >= 0,6%	x 1000 BEF kg	503 952 12 114 142	536 593 12 977 808	562 075 14 683 080
274	- NON-FERRO METALEN	x 1000 BEF -	8 778 913	9 280 035	10 715 974
	WAARVAN:				
27421	-- Ruw aluminium; aluminiumoxyde	x 1000 BEF kg	108 439 2 221 978	107 335 2 188 526	120 068 2 322 085
27422	-- Staven en profielen, van aluminium	x 1000 BEF kg	937 982 8 285 142	1 016 393 8 920 031	1 128 267 10 256 641
27422230	--- Staven en profielen van aluminium, niet gelegeerd	x 1000 BEF kg	350 504 3 151 639	376 518 3 414 628	440 884 4 180 265
27422250	--- Staven en profielen van aluminiumlegeringen	x 1000 BEF kg	587 478 5 133 503	639 875 5 505 403	687 383 6 076 376

(1) Leveringen m.i.v. aan het buitenland geleverd maakloonwerk.

(2) Statistische classering van producten gekoppeld aan activiteiten - CPA (2-6 cijfers); Prodcom-lijst (8 cijfers).

(3) Voorlopige cijfers.

MAANDSTATISTIEK VAN DE INDUSTRIELE PRODUCTIE - PRODCOM

Leveringen in waarde en in hoeveelheid (1) volgens de CPA en de Prodcom-lijst (2) (3)

Code (2)	Omschrijving	Eenheid	1999		
			1	2	3
27422500	-- Bladaluminium, dikte (zonder onderlaag) < 0,2 mm	x 1000 BEF kg	272 172 2 513 430	288 861 2 791 664	296 463 2 840 001
2743	-- Lood, zink en tin en werken daarvan	x 1000 BEF kg	1 451 409 36 337 002	1 474 011 55 275 307	2 062 901 51 691 358
2744	-- Werken van koper	x 1000 BEF kg	2 938 372 51 986 403	3 175 002 57 764 968	3 354 849 61 134 551
	waarvan:				
27442	--- Halffabrikaten van koper of van koperlegeringen	x 1000 BEF kg	1 762 097 27 531 077	1 755 568 27 691 822	2 026 808 31 503 204
27442200	---- Staven en profielen van koper	x 1000 BEF kg	5 287 20 759	6 555 27 914	9 357 55 138
275	- GIETEN VAN METALEN	x 1000 BEF -	766 476	803 649	940 145
27511	-- Gieten van ijzer	x 1000 BEF kg	321 683 6 648 753	290 651 6 041 512	353 978 7 742 861
	waarvan:				
27511250	--- Delen van nodulair gietijzer voor andere machines	x 1000 BEF kg	26 018 422 020	24 504 403 533	24 507 421 019
27511290	--- Delen van nodulair gietijzer voor ander gebruik	x 1000 BEF kg	45 356 979 322	42 600 927 889	54 870 1 209 475
275113	--- Gieten van grijs gietijzer	x 1000 BEF kg	226 368 5 008 962	197 028 4 410 556	240 820 5 696 999
	waarvan:				
27511350	---- Delen van overig (lamellair) gietijzer voor andere machines	x 1000 BEF kg	179 634 3 719 569	157 551 3 222 949	186 933 4 070 956
27521090	-- Delen van gietstaal voor ander gebruik	x 1000 BEF kg	30 866 238 942	133 860 1 099 119	103 181 804 716
275310	-- Gieten van lichte metalen	x 1000 BEF kg	373 790 1 513 478	344 298 1 352 632	443 284 1 732 333
27541090	-- Delen van overig n.f. metaalgietwerk voor ander gebruik	x 1000 BEF kg	40 137 155 022	34 840 126 895	39 702 143 870
28	PRODUKTEN VAN METAAL, ANDERE DAN MACHINES EN APPARATEN	x 1000 BEF -	16 209 691	16 774 816	19 623 703
281	- METALEN CONSTRUCTIEWERKEN	x 1000 BEF -	5 091 769	5 136 074	6 143 490
2811	-- Metalen constructiewerken en delen daarvan	x 1000 BEF -	4 073 146	4 095 598	4 848 832
281110	--- Geprefabriceerde bouwwerken van metaal	x 1000 BEF -	1 006 508	1 120 452	1 269 125
28111030	---- Geprefabriceerde bouwwerken van ijzer of van staal	x 1000 BEF -	909 133	1 017 718	1 124 552
28111050	---- Geprefabriceerde bouwwerken van aluminium	x 1000 BEF -	97 375	102 734	144 573
28112	--- Metalen constructiewerken en delen daarvan	x 1000 BEF kg	2 920 060 35 515 491	2 880 325 36 662 184	3 475 194 41 275 956

(1) Leveringen m.i.v. aan het buitenland geleverd maakloonwerk.

(2) Statistische classering van producten gekoppeld aan activiteiten - CPA (2-6 cijfers); Prodcom-lijst (8 cijfers).

(3) Voorlopige cijfers.

MAANDSTATISTIEK VAN DE INDUSTRIELE PRODUCTIE - PRODCOM

Leveringen in waarde en in hoeveelheid (1) volgens de CPA en de Prodcorn-lijst (2) (3)

Code (2)	Omschrijving	Eenheid	1999		
			1	2	3
28112100	---- Bruggen en bruggdelen, van ijzer of van staal	x 1000 BEF kg	207 734 3 049 194	302 353 3 674 692	105 919 2 081 799
28112200	---- Vakwerkmasten en andere masten, van ijzer of van staal	x 1000 BEF kg	51 542 148 615	46 048 213 388	54 232 335 018
281123	---- Andere constructiewerken en delen daarvan, platen, staven, profielen, buizen e.d. van ijzer, staal of aluminium waarvan:	x 1000 BEF kg	2 660 784 32 317 682	2 531 924 32 774 104	3 315 043 38 859 139
28112340	---- - Andere constructiewerken, hoofdzakelijk bestaande uit gelaagde profielplaten met isolerende tussenlaag	x 1000 BEF kg	383 191 5 467 119	349 461 5 169 931	453 194 6 547 544
28112350	---- - Andere constructiewerken, hoofdzakelijk bestaande uit andere platen	x 1000 BEF kg	271 592 2 130 302	199 181 1 627 567	252 415 2 017 343
28112360	---- - Andere constructiewerken van ijzer of van staal	x 1000 BEF kg	1 350 869 17 148 134	1 448 213 20 255 527	1 918 770 25 133 770
28112370	---- - Constructiewerken en delen van constructiewerken, van aluminium, n.e.g.	x 1000 BEF kg	466 160 1 725 747	366 355 1 084 996	526 982 1 909 303
28119000	--- Installatie van zelfvervaardigde metalen constructiewerken	x 1000 BEF -	146 578	94 821	104 513
281210	-- Deuren en ramen, alsmede kozijnen daarvoor en drempels, van ijzer, van staal en van aluminium	x 1000 BEF p/st	1 018 623 171 373	1 040 476 199 893	1 294 658 279 641
28121030	--- Deuren en ramen, kozijnen en drempels, van ijzer of van staal	x 1000 BEF p/st	173 026 35 843	194 838 50 417	275 411 105 266
28121050	--- Deuren en ramen, kozijnen en drempels, van aluminium	x 1000 BEF p/st	845 597 135 530	845 638 149 476	1 019 247 174 375
282	- TANKS, RESERVOIRS EN BERGINGSMIDDELEN, VAN METAAL; RADIATOREN EN KETELS VOOR CENTRALE VERWARMING	x 1000 BEF -	2 230 965	2 069 196	2 610 309
2821	-- Tanks, reservoirs en bergingsmiddelen, van metaal	x 1000 BEF -	679 811	629 913	819 250
28211	--- Tanks, reservoirs en bergingsmiddelen, van ijzer, van staal of van aluminium waarvan:	x 1000 BEF kg	643 568 3 852 737	601 653 3 476 562	778 766 4 410 116
28211130	---- - Andere reservoirs, kuipen e.d. bergingsmiddelen, voor vloeistoffen	x 1000 BEF kg	347 576 2 071 186	238 494 1 505 427	379 600 2 652 872
28211150	---- - Reservoirs, kuipen e.d. bergingsmiddelen van ijzer of van staal, met een inhoud > 300 l, voor vaste stoffen	x 1000 BEF kg	102 533 1 134 618	157 891 1 612 437	132 146 1 429 585
28219000	--- Reparatie en onderhoud van tanks, reservoirs en bergingsmiddelen, van metaal	x 1000 BEF -	36 243	28 260	40 484
2822	-- Radiatoren en ketels voor centrale verwarming	x 1000 BEF -	1 551 154	1 439 283	1 791 059
28221	--- Radiatoren en ketels	x 1000 BEF -	969 504	878 322	1 078 097
28221150	---- - Radiatoren, niet-elektrisch verwarmd, en delen daarvan, van ijzer/staal	x 1000 BEF kg	724 603 9 662 061	654 081 9 246 050	831 521 10 929 499
28221200	---- - Ketels voor centrale verwarming, andere dan die bedoeld bij GS 8402	x 1000 BEF p/st	202 747 12 253	184 480 11 657	213 306 12 607

(1) Leveringen m.i.v. aan het buitenland geleverd maakloonwerk.

(2) Statistische classering van producten gekoppeld aan activiteiten - CPA (2-6 cijfers); Prodcorn-lijst (8 cijfers).

(3) Voorlopige cijfers.

MAANDSTATISTIEK VAN DE INDUSTRIELE PRODUCTIE - PRODCOM

Leveringen in waarde en in hoeveelheid (1) volgens de CPA en de Prodcorn-lijst (2) (3)

Code (2)	Omschrijving	Eenheid	1999		
			1	2	3
28221300	--- Delen van ketels voor centrale verwarming	x 1000 BEF -	42 154	39 761	33 270
28229000	--- Reparatie en onderhoud van ketels voor centrale verwarming, al dan niet voor huishoudelijk gebruik	x 1000 BEF -	581 650	560 961	712 962
2830	- STOOMKETELS, ANDERE DAN WARMWATERKETEL VOOR DE CENTRALE VERWARMING WAARVAN:	x 1000 BEF -	756 336	615 173	893 169
28309	-- Installatie, reparatie en onderhoud van stoomketels (excl. warmwaterketels voor centrale verwarming)	x 1000 BEF -	456 116	484 378	561 171
28309100	--- Installatie van stoomketels, exclusief warmwaterketels voor de centrale verwarming	x 1000 BEF -	321 917	370 202	430 900
28309200	--- Reparatie en onderhoud van stoomketels, exclusief warmwaterketels voor de centrale verwarming	x 1000 BEF -	134 199	114 176	130 271
2840	- SMEDEN, PERSEN, STAMPEN EN PROFIELWALSEN VAN METAAL; POEDERMETALLURGIE WAARVAN:	x 1000 BEF kg	412 298 5 676 766	435 265 6 022 952	459 792 6 373 114
284012	-- Stampen van metaal	x 1000 BEF kg	202 816 4 738 403	215 992 4 926 809	232 508 5 223 930
	waarvan:				
28401270	--- Delen van stampwerk van staal voor andere machines	x 1000 BEF kg	14 393 198 184	13 103 222 000	19 551 262 541
284013	-- Andere vormbewerkingen van metaal	x 1000 BEF kg	200 143 927 224	209 659 1 068 805	217 776 1 133 896
	waarvan:				
28401330	--- Pers-, trek- en stansdelen van staal voor andere machines	x 1000 BEF kg	46 401 62 011	46 281 63 490	47 095 62 702
285	- OPPERVLAKTEBEHANDELING VAN METAAL; ALGEMENE METAALBEWERKING	x 1000 BEF -	2 800 399	3 220 171	3 384 493
2851	-- Oppervlaktebehandeling van metaal	x 1000 BEF -	1 169 239	1 223 187	1 430 682
28511	--- Bekleden van metaal	x 1000 BEF -	514 507	531 770	649 132
	waarvan:				
28511130	---- Metallische laag (Dompel)	x 1000 BEF -	152 244	155 823	199 947
28511170	---- Metallische laag (Electrolytisch en chemisch verzinken)	x 1000 BEF -	26 867	30 546	34 273
28511190	---- Overige metallische lagen (electrolytisch en chemisch vernikkelen, verkoperen, verchromen, enz.)	x 1000 BEF -	48 871	53 701	62 809
28511230	---- Plastificeren	x 1000 BEF -	9 380	11 287	10 695
28512	--- Andere behandeling van metaal	x 1000 BEF -	654 732	691 417	781 550
28512100	---- Warmtebehandeling (harden e.d.)	x 1000 BEF -	42 048	78 484	54 699
285122	---- Andere oppervlaktebehandeling van metaal	x 1000 BEF -	612 684	612 933	726 851

(1) Leveringen m.i.v. aan het buitenland geleverd maakloonwerk.

(2) Statistische classering van producten gekoppeld aan activiteiten - CPA (2-6 cijfers); Prodcorn-lijst (8 cijfers).

(3) Voorlopige cijfers.

MAANDSTATISTIEK VAN DE INDUSTRIELE PRODUCTIE - PRODCOM

Leveringen in waarde en in hoeveelheid (1) volgens de CPA en de Prodcop-lijst (2) (3)

Code (2)	Omschrijving	Eenheid	1999		
			1	2	3
28512230	----- Lakken e.d.	x 1000 BEF -	245 258	242 914	281 421
28512250	----- Anodiseren, eloxeren	x 1000 BEF -	76 333	88 408	85 498
28512290	----- Overige oppervlaktebewerkingen van metalen	x 1000 BEF -	291 093	281 611	359 932
285210	-- Algemene metaalbewerking	x 1000 BEF kg	1 631 160 13 938 915	1 996 984 16 664 711	1 953 811 15 767 798
	waarvan:				
28521033	--- Delen, gedraaid van metaal, voor machines	x 1000 BEF kg	480 695 4 425 285	420 927 3 763 808	481 854 4 327 796
28521035	--- Delen, gedraaid van metaal, voor voertuigen voor vervoer over land	x 1000 BEF kg	740 727 7 344 810	1 256 269 11 042 275	1 083 831 9 672 939
28521055	--- Delen, gedraaid van metaal, voor optische- en precisie- instrumenten	x 1000 BEF kg	34 680 38 247	39 953 41 562	44 374 53 186
286	- MESSENMAKERSWERK, GEREEDSCHAP EN IJZERWAREN WAARVAN:	x 1000 BEF -	929 788	1 095 337	1 195 011
286250	-- Ander gereedschap	x 1000 BEF kg	247 516 175 053	219 122 162 257	298 863 226 741
	waarvan:				
28625024	--- Trekstenen, -matrijzen, pers- of extrusiematrijzen voor metaalbewerking	x 1000 BEF kg	59 803 69 613	68 008 80 885	81 873 125 234
28625033	--- Gereedschap voor het stampen en stansen, voor metaalbewerking	x 1000 BEF kg	30 336 5 711	30 212 5 669	41 569 8 122
28625039	--- Gereedschap voor het stampen en stansen, andere	x 1000 BEF kg	13 773 6 932	16 485 7 784	16 814 9 131
28631	-- Hangsloten, grendelsloten en andere sloten, sleutels en delen daarvan, van onedel metaal waarvan:	x 1000 BEF -	349 264	362 768	380 032
286314	--- Scharnieren, garnituren, beslag en dergelijke, van onedel metaal, voor automobielen, deuren, vensters, e.d. waarvan:	x 1000 BEF kg	272 036 2 043 210	274 891 2 095 619	285 504 2 134 056
28631440	--- Garnituren, beslag, ..., voor gebouwen, van onedel metaal, n.e.g.	x 1000 BEF kg	155 961 1 510 077	161 088 1 523 707	155 186 1 503 682
287	- OVERIGE PRODUCTEN VAN METAAL	x 1000 BEF -	3 988 136	4 203 600	4 937 439
28711	-- Reservoirs, fusten, trommels, bussen, blikken en dergelijke bergingsmiddelen (andere dan voor gas), van ijzer of staal	x 1000 BEF p/st	217 528 641 170	244 382 702 548	321 230 809 955
28711100	--- Reservoirs, fusten, ... (excl. voor gassen), van ijzer of staal, >= 50 l en <= 300 l	x 1000 BEF p/st	182 194 352 799	196 764 364 562	232 666 434 993
28711200	--- Reservoirs, fusten, ... (excl. voor gassen), van ijzer of staal, < 50 l	x 1000 BEF p/st	35 334 288 371	47 618 337 986	88 564 374 962
28721	-- Bergingsmiddelen van licht metaal	x 1000 BEF -	623 017	650 453	752 505
	waarvan:				
287212	--- Reservoirs, fusten, trommels, bussen, blikken en dergelijke bergingsmiddelen, van aluminium, < 300 l	x 1000 BEF p/st	22 435 3 184 549	20 521 3 874 405	23 062 4 115 734

(1) Leveringen m.i.v. aan het buitenland geleverd maakloonwerk.

(2) Statistische classering van producten gekoppeld aan activiteiten - CPA (2-6 cijfers); Prodcop-lijst (8 cijfers).

(3) Voorlopige cijfers.

MAANDSTATISTIEK VAN DE INDUSTRIELE PRODUCTIE - PRODCOM

Leveringen in waarde en in hoeveelheid (1) volgens de CPA en de Prodcom-lijst (2) (3)

Code (2)	Omschrijving	Eenheid	1999		
			1	2	3
28731	-- Artikelen van draad	x 1000 BEF	1 033 703	1 185 394	1 400 795
	waarvan:	-			
287313	--- Metaaldoek, -gaas en traliewerk, van ijzer-, staal- of koperdraad; plaat-gaas, plaat- of bandstaal of -koper waarvan:	x 1000 BEF kg	406 014 13 367 674	413 893 13 505 194	579 834 18 074 275
28731320	---- Metaalgaas en traliewerk, maas => 100 cm², ijzer/staal, doorsn. draad => 3 mm	x 1000 BEF kg	102 897 6 572 197	106 869 6 735 357	132 047 8 354 407
2874	-- Bouten, schroeven, moeren, kettingen en veren	x 1000 BEF	299 157	321 109	369 262
	waarvan:	-			
287411	--- Artikelen met schroefdraad, van ijzer of van staal, n.e.g.	x 1000 BEF kg	123 844 2 036 939	143 543 2 050 255	160 935 2 306 490
28741190	---- Artikelen met schroefdraad, n.e.g., van ijzer of van staal	x 1000 BEF kg	71 005 1 548 399	84 403 1 422 081	95 099 1 614 961
28741230	--- Sluitringen n.e.g.	x 1000 BEF kg	12 143 183 619	11 369 161 922	13 887 246 997
287414	--- Veren en veerbladen, van ijzer of van staal; veren van koper waarvan:	x 1000 BEF kg	127 117 1 077 615	126 888 1 116 773	145 226 1 267 472
28741433	---- Drukveren (excl. voluutveren) van ijzer of van staal, koud gevormd	x 1000 BEF kg	9 554 37 818	7 194 34 058	8 331 41 395
28741435	---- Trekveren van ijzer of van staal, koud gevormd	x 1000 BEF kg	3 643 19 841	3 254 19 715	3 370 20 965
28741437	---- Andere schroefveren van staal, koud gevormd	x 1000 BEF kg	7 492 58 514	9 088 47 428	8 971 44 756
28741460	---- Veren n.e.g., van ijzer of van staal	x 1000 BEF kg	42 509 102 904	35 551 82 473	41 913 108 139
2875	-- Overige produkten van metaal, n.e.g.	x 1000 BEF	1 814 731	1 802 262	2 093 647
	-	-			
28751	--- Metaalwaren voor huishoudelijk gebruik	x 1000 BEF	369 242	373 291	408 979
	-	-			
287511	---- Gootstenen, wasbakken, badkuipen en andere toiletartikelen van ijzer, staal, koper of aluminium	x 1000 BEF -	38 053	32 873	45 352
287512	---- Keukengerei en huishoudelijke artikelen, alsmede delen daarvan, van ijzer, staal, koper of aluminium waarvan:	x 1000 BEF kg	331 189 1 404 729	340 418 1 611 348	363 627 1 516 312
28751229	---- - Andere huishoudelijke artikelen van roestvrij staal	x 1000 BEF kg	104 299 317 154	109 142 318 586	104 315 323 622
28752	--- Overige metaalwaren (andere dan sabels, degens, bajonetten en dergelijke) waarvan:	x 1000 BEF -	1 445 489	1 428 971	1 684 668
287521	---- Brandkasten, gepantserde deuren en dergelijke artikelen, van onedel metaal	x 1000 BEF -	5 326	4 361	6 021
287527	---- Andere artikelen van onedel metaal, n.e.g.	x 1000 BEF -	1 413 532	1 400 400	1 643 721
	waarvan:	-			
28752725	---- - Werken van ijzer- of staaldraad, n.e.g.	x 1000 BEF kg	64 484 549 114	70 224 541 073	83 236 733 344

(1) Leveringen m.i.v. aan het buitenland geleverd maakloonwerk.

(2) Statistische classering van producten gekoppeld aan activiteiten - CPA (2-6 cijfers); Prodcom-lijst (8 cijfers).

(3) Voorlopige cijfers.

MAANDSTATISTIEK VAN DE INDUSTRIELE PRODUCTIE - PRODCOM

Leveringen in waarde en in hoeveelheid (1) volgens de CPA en de Prodcop-lijst (2) (3)

Code (2)	Omschrijving	Eenheid	1999		
			1	2	3
28752737	----- Niet-mechanische ventilators, dakgoten, andere artikelen voor bouwwerken	x 1000 BEF kg	79 678 199 747	79 711 203 454	110 253 282 093
28752743	----- Andere gesmede werken van ijzer of van staal	x 1000 BEF kg	79 475 1 839 786	66 979 1 459 808	78 144 1 771 420
28752745	----- Andere gestampde werken van ijzer of van staal	x 1000 BEF kg	169 851 2 400 897	166 264 2 431 430	176 825 2 514 915
28752749	----- Andere werken van ijzer of van staal	x 1000 BEF kg	294 192 2 387 579	280 355 2 796 859	366 697 3 867 861
28752753	----- Andere gegoten werken van aluminium	x 1000 BEF kg	31 290 88 318	39 865 102 607	38 787 117 265
28752755	----- Werken van aluminium n.e.g.	x 1000 BEF kg	152 375 442 090	157 678 436 852	190 831 559 213
28752765	----- Werken van zink, n.e.g.	x 1000 BEF kg	98 266 1 605 078	80 834 1 297 611	98 149 1 392 137
28752787	----- Verkeersborden, straatnaamborden, uithangborden en dergelijke borden, van onedel metaal	x 1000 BEF kg	85 593 140 455	84 590 156 281	84 895 148 542
29	MACHINES, APPARATEN EN WERKTUIGEN N.E.G.	x 1000 BEF -	19 824 737	20 989 238	27 197 871
291	- MACHINES VOOR DE PRODUKTIE EN TOEPASSING VAN MECHANISCHE ENERGIE, EXCLUSIEF MOTOREN	x 1000 BEF -	3 961 821	4 728 225	5 768 626
2911	-- Motoren en turbines, exclusief motoren voor luchtvaartuigen, motorvoertuigen en rijwielen waarvan:	x 1000 BEF -	674 396	851 397	1 048 520
29119	--- Installatie, reparatie en onderhoud van motoren en turbines (excl. motoren voor luchtvaartuigen, motorvoertuigen e.d.)	x 1000 BEF -	194 396	193 926	354 527
2912	-- Pompen en compressoren waarvan:	x 1000 BEF -	2 194 387	2 782 756	3 506 540
29122	--- Pompen en elevatoren voor vloeistoffen waarvan:	x 1000 BEF p/st	228 904 5 625	234 532 4 686	342 534 7 807
291224	--- Centrifugaalpompen voor vloeistoffen; andere pompen; elevatoren voor vloeistoffen	x 1000 BEF p/st	200 881 3 115	218 466 3 446	311 702 4 600
29124	--- Delen van pompen, van compressoren en van hydraulische en pneumatische motoren en krachtmachines waarvan:	x 1000 BEF -	399 536	445 611	681 109
29124200	--- Delen van pompen en elevatoren voor vloeistoffen	x 1000 BEF -	52 124	44 844	58 212
2913	-- Kranen en dergelijke artikelen	x 1000 BEF -	146 787	182 551	173 107
29131	--- Kranen en dergelijke artikelen, voor leidingen, ketels, reservoirs, bakken of dergelijke bergingsmiddelen waarvan:	x 1000 BEF kg	113 170 105 869	144 255 127 066	128 583 120 022
291313	---- Regelafsluiters, schuifafsluiters, klepafsluiters en andere kleppen en afsluiters	x 1000 BEF kg	59 364 61 741	87 223 80 664	62 933 65 612
29132000	--- Delen van kranen e.d. artikelen van GS 8481	x 1000 BEF -	11 948	14 282	17 062

(1) Leveringen m.i.v. aan het buitenland geleverd maakloonwerk.

(2) Statistische classering van producten gekoppeld aan activiteiten - CPA (2-6 cijfers); Prodcop-lijst (8 cijfers).

(3) Voorlopige cijfers.

MAANDSTATISTIEK VAN DE INDUSTRIELE PRODUCTIE - PRODCOM

Leveringen in waarde en in hoeveelheid (1) volgens de CPA en de Prodcop-lijst (2) (3)

Code (2)	Omschrijving	Eenheid	1999		
			1	2	3
29139000	--- Reparatie en onderhoud van kranen en dergelijke artikelen	x 1000 BEF -	21 669	24 014	27 462
2914	-- Lagers, getande overbrengingen en drijfwerkelementen waarvan:	x 1000 BEF -	946 251	911 521	1 040 459
291424	--- Getande overbrengingen en wrijvingswielen; kogellagerassen; versnellingsbakken en dergelijke	x 1000 BEF kg	902 880 1 887 165	869 324 1 847 531	996 453 2 109 557
292	- OVERIGE MACHINES EN APPARATEN VOOR ALGEMEEN GEBRUIK	x 1000 BEF -	5 241 629	4 878 653	6 233 617
2921	-- Ovens en branders	x 1000 BEF -	64 891	82 500	100 444
2922	-- Hijs-, hef- en transportwerktuigen waarvan:	x 1000 BEF -	2 276 309	1 770 459	2 123 620
292214	--- Dirkkranen; hijskranen; hefportalen, portaalwagens en transportwagens met kraan waarvan:	x 1000 BEF p/st	384 528 4 066	287 490 3 166	479 350 6 542
29221470	---- Machines en toestellen, om te hijsen, ..., n.e.g.	x 1000 BEF p/st	22 962 2 708	25 539 1 949	71 686 3 129
292215	--- Vorkheftrucks; andere transportwagentjes; trekkers van de soort gebruikt voor het trekken van	x 1000 BEF p/st	193 754 20 710	280 787 21 776	295 274 28 028
292216	--- Personen- en goederenliften; roltrappen en -paden	x 1000 BEF p/st	162 447 165	214 675 193	191 758 234
292217	--- Pneumatische en andere continu-werkende transportinrichtingen voor goederen waarvan:	x 1000 BEF p/st	151 479 967	161 779 966	262 000 906
29221770	---- Continu werkende transportinrichtingen voor goederen, met banden, n.e.g.	x 1000 BEF p/st	39 209 76	25 727 92	40 636 79
29221793	---- Continu werkende transportinrichtingen voor goederen, rollenbanen/castors	x 1000 BEF p/st	55 349 169	43 221 98	72 810 153
292218	--- Andere hijs-, hef- en transportwerktuigen	x 1000 BEF p/st	19 505 36 102	24 304 63 846	56 407 213 224
292219	--- Delen van hijs-, hef- en transportwerktuigen	x 1000 BEF -	113 558	95 142	103 692
29229	--- Installatie, reparatie en onderhoud van hijs-, hef- en transportwerktuigen	x 1000 BEF -	1 132 855	595 775	615 956
2923	-- Machines en apparaten voor de koeltechniek en klimaatregeling, voor niet-huishoudelijk gebruik	x 1000 BEF -	1 880 462	1 831 877	2 470 072
29231	--- Warmtewisselaars; toestellen voor de koeltechniek en klimaatregeling; filtreertoestellen waarvan:	x 1000 BEF p/st	1 024 281 44 547	855 150 41 024	1 214 834 110 120
292312	---- Machines en apparaten voor de regeling van het klimaat in besloten ruimten	x 1000 BEF p/st	291 187 10 507	241 348 8 833	333 996 12 042
29231335	---- Andere koelvitruines en koeltoonbanken	x 1000 BEF p/st	49 714 541	58 040 676	91 933 1 104
292314	---- Toestellen voor het filtreren of zuiveren van gassen, n.e.g.	x 1000 BEF p/st	36 739 17 325	44 362 17 680	52 826 19 269

(1) Leveringen m.i.v. aan het buitenland geleverd maakloonwerk.

(2) Statistische classering van producten gekoppeld aan activiteiten - CPA (2-6 cijfers); Prodcop-lijst (8 cijfers).

(3) Voorlopige cijfers.

MAANDSTATISTIEK VAN DE INDUSTRIELE PRODUCTIE - PRODCOM

Leveringen in waarde en in hoeveelheid (1) volgens de CPA en de Prodcop-lijst (2) (3)

Code (2)	Omschrijving	Eenheid	1999		
			1	2	3
292320	--- Ventilatoren, andere dan tafel-, vloer-, wand-, raam-, plafond- en dakventilatoren	x 1000 BEF p/st	69 856 12 878	76 207 13 161	102 883 15 628
292330	--- Delen van machines en toestellen voor de koel- en vriestechiek, alsmede van warmtepompen waarvan:	x 1000 BEF -	193 079	268 653	457 123
29233070	--- Delen van koelmeubelen, delen van warmtepompen, andere	x 1000 BEF -	166 375	207 214	310 152
29239	--- Installatie, reparatie en onderhoud van machines en apparaten voor koeltechniek en klimaatregeling, niet vr. huishoudens	x 1000 BEF -	593 246	631 867	695 232
29239100	---- Installatie van machines en apparaten voor de koeltechniek en klimaatregeling, voor niet-huishoudelijk gebruik	x 1000 BEF -	373 063	393 222	415 254
29239200	---- Reparatie en onderhoud van machines en apparaten voor koeltechniek en klimaatregeling (niet-huishoudelijk gebruik)	x 1000 BEF -	220 183	238 645	279 978
2924	-- Overige machines en apparaten voor algemeen gebruik, n.e.g. waarvan:	x 1000 BEF -	1 019 967	1 193 817	1 539 481
29241	--- Gasgeneratoren, distilleer-, filtreer en rectificatoestellen	x 1000 BEF p/st	222 623 118 742	229 264 117 858	285 581 87 345
29242	--- Machines en toestellen voor het reinigen van flessen, voor het vullen of wegen; toestellen voor het spuiten waarvan:	x 1000 BEF -	257 798	415 503	504 139
292421	---- Machines en toestellen voor het reinigen, vullen en verpakken van flessen en andere bergingsmiddelen	x 1000 BEF p/st	82 990 26	143 893 50	225 648 49
292423	---- Weegtoestellen en -inrichtingen n.e.g.	x 1000 BEF p/st	34 209 377	49 807 348	63 537 457
292424	---- Blusapparaten, spuitpistolen, zand- en stoomstraal toestellen en dergelijke toestellen, niet voor land- en tuinbouw waarvan:	x 1000 BEF p/st	124 824 154 781	206 653 285 781	191 942 234 896
29242410	----- Blusapparaten	x 1000 BEF p/st	66 329 117 668	77 808 137 233	90 822 157 722
29245	--- Delen van overige machines en apparaten voor algemeen gebruik	x 1000 BEF -	234 252	263 850	358 206
29245250	---- Delen van toestellen voor het filteren ... van vloeistoffen of gassen	x 1000 BEF -	65 887	73 418	81 164
292453	---- Delen van kalanders en walsmachines; delen van toestellen voor het spuiten, gewichten voor weegtoestellen	x 1000 BEF -	16 458	11 775	25 538
29245400	---- Andere delen	x 1000 BEF -	151 907	178 657	251 504
29249	--- Installatie, reparatie en onderhoud van machines en apparaten voor algemeen gebruik n.e.g.	x 1000 BEF -	269 395	237 173	315 871
29249100	---- Installatie van overige machines en apparaten voor algemeen gebruik, n.e.g.	x 1000 BEF -	144 256	130 537	198 146
29249200	---- Reparatie en onderhoud van overige machines voor algemeen gebruik, n.e.g.	x 1000 BEF -	125 139	106 636	117 725
293	- MACHINES EN WERKTUIGEN VOOR DE LANDBOUW OF DE BOSBOUW WAARVAN:	x 1000 BEF -	1 565 912	1 726 762	2 242 517

(1) Leveringen m.i.v. aan het buitenland geleverd maakloonwerk.

(2) Statistische classering van producten gekoppeld aan activiteiten - CPA (2-6 cijfers); Prodcop-lijst (8 cijfers).

(3) Voorlopige cijfers.

MAANDSTATISTIEK VAN DE INDUSTRIELE PRODUCTIE - PRODCOM

Leveringen in waarde en in hoeveelheid (1) volgens de CPA en de Prodcop-lijst (2) (3)

Code (2)	Omschrijving	Eenheid	1999		
			1	2	3
29321	-- Machines voor de land-, tuin- of bosbouw, voor de voorbereiding, bewerking of bebouwing van de bodem	x 1000 BEF p/st	30 577 262	42 534 350	61 274 414
29327050	-- Delen van machines, toestellen en werktuigen van post 84.33	x 1000 BEF -	49 756	43 269	53 167
29329	-- Installatie, reparatie en onderhoud van machines en toestellen voor de landbouw of de bosbouw	x 1000 BEF -	4 935	8 571	9 774
2940	- GEREEDSCHAPSWERKTUIGEN	x 1000 BEF -	654 607	853 099	1 365 674
	WAARVAN:				
29403	-- Andere gereedschapswerktuigen voor de metaalbewerking waarvan:	x 1000 BEF p/st	262 809 196	423 533 198	779 831 323
294033	--- Andere machines voor het buigen, het vouwen, het strekken of het vlakken van metaal	x 1000 BEF p/st	95 976 74	166 087 75	196 471 96
294034	--- Machines voor het smeden, het stampen of het hameren; hydraulische en andere persen	x 1000 BEF p/st	18 774 16	53 995 27	111 453 34
29404	-- Gereedschapswerktuigen voor het bewerken van steen, hout e.d.; persen voor spaan- en vezelplaat e.d.	x 1000 BEF p/st	94 626 585	118 257 684	142 819 717
29407	-- Delen en toebehoren van gereedschapswerktuigen waarvan:	x 1000 BEF -	195 842	214 508	284 007
294074	--- Delen en toebehoren voor gereedschapswerktuigen voor het bewerken van metaal	x 1000 BEF -	148 635	161 214	232 033
294075	--- Delen en toebehoren voor gereedschapswerktuigen voor het bewerken van hout, kurk, geharde rubber e.a. harde stoffen	x 1000 BEF -	33 558	33 124	38 052
29407530	---- Delen en toebehoren voor machines van post 84.64	x 1000 BEF -	10 734	11 661	17 984
29407550	---- Delen en toebehoren voor machines van post 84.65	x 1000 BEF -	22 824	21 463	20 068
29409	-- Installatie, reparatie en onderhoud van gereedschapswerktuigen	x 1000 BEF -	48 655	34 401	85 599
295	- OVERIGE MACHINES, APPARATEN EN WERKTUIGEN VOOR SPECIFIEKE DOELEINDEN WAARVAN:	x 1000 BEF -	6 613 792	7 104 342	8 824 172
2951	-- Machines voor de metallurgie	x 1000 BEF -	227 668	245 980	352 400
295112	--- Delen van machines voor de metallurgie; walsrollen; delen van walsstoelen	x 1000 BEF -	196 250	219 114	295 707
29519	--- Installatie, reparatie en onderhoud van machines voor de metallurgie	x 1000 BEF -	31 418	26 866	56 693
29529	-- Installatie, reparatie en onderhoud van machines voor de winning van delfstoffen en voor de bouw	x 1000 BEF -	27 988	36 576	47 470
29532	-- Delen van machines voor de productie van voedings- en genotmiddelen waarvan:	x 1000 BEF -	59 662	71 170	60 121
29532250	--- Delen van machines van post 84.38	x 1000 BEF -	36 453	41 510	24 059

(1) Leveringen m.i.v. aan het buitenland geleverd maakloonwerk.

(2) Statistische classering van producten gekoppeld aan activiteiten - CPA (2-6 cijfers); Prodcop-lijst (8 cijfers).

(3) Voorlopige cijfers.

MAANDSTATISTIEK VAN DE INDUSTRIELE PRODUCTIE - PRODCOM

Leveringen in waarde en in hoeveelheid (1) volgens de CPA en de Prodcop-lijst (2) (3)

Code (2)	Omschrijving	Eenheid	1999		
			1	2	3
2954	-- Machines voor de productie van textiel, kleding en leder waarvan:	x 1000 BEF -	1 140 222	1 482 458	1 701 118
29541	--- Machines voor het voorbereiden, het spinnen, het weven en het breien van textielstoffen waarvan:	x 1000 BEF -	677 544	922 009	1 078 752
295413	---- Weefgetouwen	x 1000 BEF p/st	543 314 302	745 571 415	857 072 428
29542	--- Andere machines voor de productie van textiel en kleding (incl. naaimachines) waarvan:	x 1000 BEF -	146 759	150 251	158 803
295421	---- Machines en toestellen voor het wassen, wringen, strijken, persen, bleken, verven, appreteren e.d. van garens en	x 1000 BEF -	60 658	55 038	55 735
29544	--- Delen en toebehoren van machines voor de productie van textiel, kleding en leder	x 1000 BEF -	282 065	372 820	425 906
295441	---- Delen en toebehoren van weefgetouwen en machines voor het spinnen	x 1000 BEF -	254 223	340 785	389 830
29544110	----- Delen en hulpstukken voor machines van GS 8444 - 8445 en van hulpmachines	x 1000 BEF -	16 552	30 126	20 121
29544150	----- Delen en hulpstukken voor weefgetouwen en van hulpmachines en -toestellen	x 1000 BEF -	237 671	310 659	369 709
295442	---- Delen van machines voor andere bewerkingen van textielstoffen en kleding en voor het bewerken van leder waarvan:	x 1000 BEF -	27 842	32 035	36 076
29544220	----- Delen van machines en toestellen van post 84.51	x 1000 BEF -	12 949	15 673	15 517
2955	-- Machines voor de productie van papier of karton	x 1000 BEF -	15 224	15 917	12 407
2956	-- Overige machines, apparaten en werktuigen voor specifieke doeleinden, n.e.g.	x 1000 BEF -	1 573 998	1 546 249	2 028 631
29561	--- Machines en toestellen voor het drukken en het inbinden van boeken, alsmede delen daarvan waarvan:	x 1000 BEF -	434 321	429 802	599 114
295615	---- Delen van machines en toestellen voor het drukken en het inbinden of innaaien van boeken	x 1000 BEF -	38 067	43 134	48 666
29562	--- Diverse machines en toestellen voor specifieke doeleinden, alsmede delen daarvan waarvan:	x 1000 BEF -	1 062 339	1 026 323	1 312 484
295624	---- Gietvormen; vormkasten voor gieterijen; modelplaten voor gietvormen; modellen voor gietvormen waarvan:	x 1000 BEF -	431 638	409 899	539 083
29562413	----- Vormkasten voor gieterijen, modelplaten en modellen (excl. van hout)	x 1000 BEF kg	32 596 169 675	33 687 139 585	52 848 231 142
29562470	----- Vormen voor het spuit- of persgieten van rubber of kunststof	x 1000 BEF p/st	294 062 1 522	249 094 2 900	341 266 2 240
295625	---- Machines en toestellen voor specifieke doeleinden, n.e.g. waarvan:	x 1000 BEF p/st	278 980 1 954	206 322 682	258 205 1 303
29562590	----- Andere machines en mechanische toestellen van GS 84, n.e.g.	x 1000 BEF p/st	167 869 1 827	102 380 426	169 254 1 104

(1) Leveringen m.i.v. aan het buitenland geleverd maakloonwerk.

(2) Statistische classering van producten gekoppeld aan activiteiten - CPA (2-6 cijfers); Prodcop-lijst (8 cijfers).

(3) Voorlopige cijfers.

MAANDSTATISTIEK VAN DE INDUSTRIELE PRODUCTIE - PRODCOM

Leveringen in waarde en in hoeveelheid (1) volgens de CPA en de Prodcom-lijst (2) (3)

Code (2)	Omschrijving	Eenheid	1999		
			1	2	3
295626	---- Delen van machines en toestellen voor specifieke doeleinden, n.e.g. waarvan:	x 1000 BEF	187 647	202 546	232 070
29562670	----- Delen van machines van GS 8479	x 1000 BEF	151 305	165 636	167 845
29569	--- Installatie, reparatie en onderhoud van machines en toestellen voor specifieke doeleinden n.e.g.	x 1000 BEF	77 338	90 124	117 033
29569100	---- Installatie van overige machines, apparaten en werktuigen voor specifieke doeleinden, n.e.g.	x 1000 BEF	42 281	51 579	72 028
29569200	---- Reparatie en onderhoud van overige machines, apparaten en werktuigen voor specifieke doeleinden, n.e.g.	x 1000 BEF	35 057	38 545	45 005
29601	- WAPENS EN MUNITIE, ALSMEDE DELEN DAARVAN	x 1000 BEF	915 837	776 431	1 623 608
297	- HUISHOUDAPPARATEN N.E.G.	x 1000 BEF	871 139	921 726	1 139 657
2971	- - Elektrische huishoudapparaten	x 1000 BEF	579 932	579 993	765 415
	waarvan:				
29712	--- Andere elektrische huishoudapparaten n.e.g.	x 1000 BEF	486 382	486 946	621 865
2972	- - Niet-elektrische huishoudapparaten	x 1000 BEF	291 207	341 733	374 242
29721	--- Kook- en verwarmingselementen voor huishoudelijk gebruik, niet-elektrisch waarvan:	x 1000 BEF	276 433	333 708	363 403
		p/st	13 385	15 863	18 337
297212	---- Andere toestellen voor huishoudelijk gebruik, voor gas, voor vloeibare of voor vaste brandstof waarvan:	x 1000 BEF	154 528	204 672	215 231
		p/st	8 671	10 406	12 230
29721270	----- Andere toestellen voor vaste brandstof, van ijzer of van staal	x 1000 BEF	108 760	110 839	125 938
		p/st	5 507	5 165	5 851
29721300	---- Luchtverhitters en apparaten voor het verspreiden van warme lucht en wezenlijke delen van deze apparatuur	x 1000 BEF	78 658	70 133	79 455
		p/st	2 020	1 665	1 878
29722000	--- Delen van toestellen van post 73.21, van ijzer of van staal	x 1000 BEF	14 774	8 025	10 839
300	- KANTOORMACHINES EN COMPUTERS	x 1000 BEF	825 665	1 070 531	1 505 507
3001	- - Kantoor machines, alsmede delen daarvan	x 1000 BEF	66 245	88 515	92 071
3002	- - Computers en andere informatieverwerkende machines	x 1000 BEF	759 420	982 016	1 413 436
30021	--- Gegevensverwerkende machines en delen en toebehoren daarvan waarvan:	x 1000 BEF	426 214	614 920	1 024 167
30021900	---- Delen/toebehoren van machines van GS8471 incl. delen/toebehoren die geschikt zijn voor >=2 machines van GS8469-8472	x 1000 BEF	107 941	107 781	101 970
30029000	--- Installatie van computers en andere apparatuur voor de verwerking van informatie	x 1000 BEF	333 206	367 096	389 269

(1) Leveringen m.i.v. aan het buitenland geleverd maakloonwerk.

(2) Statistische classering van producten gekoppeld aan activiteiten - CPA (2-6 cijfers); Prodcom-lijst (8 cijfers).

(3) Voorlopige cijfers.

MAANDSTATISTIEK VAN DE INDUSTRIELE PRODUCTIE - PRODCOM

Leveringen in waarde en in hoeveelheid (1) volgens de CPA en de Prodcom-lijst (2) (3)

Code (2)	Omschrijving	Eenheid	1999		
			1	2	3
31	ELECTRISCHE MACHINES EN APPARATEN N.E.G.	x 1000 BEF	11 182 325	11 291 590	13 242 857
3110	- ELEKTROMOTOREN, ELEKTRISCHE GENERATORE EN ELEKTRISCHE TRANSFORMATOREN WAARVAN:	x 1000 BEF	2 053 203	1 792 573	2 177 954
31102	-- Universele motoren met een vermogen > 37,5 W; andere wisselstroommotoren; wisselstroomgeneratoren	x 1000 BEF p/st	154 856 3 805	100 845 3 199	188 270 3 909
31103	-- Elektrische generatoraggregaten en roterende omvormers	x 1000 BEF p/st	97 630 53	28 711 94	30 050 65
31104	-- Elektrische transformatoren	x 1000 BEF p/st	575 951 184 814	423 919 169 463	613 623 209 656
	waarvan:				
31104235	--- Transformatoren, n.e.g., met een vermogen <= 1 kVA	x 1000 BEF p/st	8 661 30 106	9 795 29 049	12 654 41 712
311050	-- Ballasten voor ontloadingslampen en buizen; statische omvormers; andere smoorspoelen e.a. zelfinductiespoelen waarvan:	x 1000 BEF p/st	841 683 3 821 530	800 565 5 314 127	900 470 4 916 745
31105035	--- Omvormers voor gelijkstroom	x 1000 BEF p/st	10 854 508	18 670 976	27 876 1 279
31109	-- Installatie, reparatie en onderhoud van elektromotoren, elektrische generatoren en elektrische transformatoren	x 1000 BEF	297 253	319 298	367 254
31109100	--- Installatie van elektromotoren en van elektrische generatoren en transformatoren	x 1000 BEF	186 213	193 055	206 816
31109200	--- Reparatie en onderhoud van elektromotoren en van elektrische generatoren en transformatoren	x 1000 BEF	111 040	126 243	160 438
3120	- SCHAKEL- EN VERDEELINRICHTINGEN	x 1000 BEF	2 251 797	2 279 857	2 901 582
	WAARVAN:				
31202	-- Toestellen voor het inschakelen, uitschakelen, aansluiten of verdelen van elektrische stroom <= 1000 V waarvan:	x 1000 BEF p/st	1 340 083 291 100 370	1 161 736 295 055 122	1 587 281 328 896 708
31202500	--- Schakelaars, n.e.g.: spanning <= 1000 V	x 1000 BEF p/st	179 331 3 523 530	141 105 2 533 690	176 893 2 960 864
312027	--- Contactdozen, contactstoppen (stekkers) en andere toestellen voor het inschakelen e.d. van elektrische stroom n.e.g. waarvan:	x 1000 BEF p/st	856 026 286 964 977	801 019 292 051 799	732 172 324 083 257
31202760	--- Geprefabriceerde elementen voor elektrische stroomleidingen, spanning <= 1000 V	x 1000 BEF p/st	197 290 22 121	46 736 4 735	49 495 5 607
31202770	--- Aansluittoestellen en contactverbindingen voor draad en kabel, spanning <= 1000 V	x 1000 BEF p/st	193 582 81 733 408	194 161 88 246 260	258 422 113 311 034
312031	-- Borden, panelen e.d., voorzien van schakelapparaten, enz., voor een spanning <= 1000 V	x 1000 BEF p/st	187 934 23 756	275 671 21 938	322 322 37 889
31203203	-- Borden, panelen, enz., 1000 V < spanning <= 72,5 kV	x 1000 BEF p/st	93 406 3 179	78 729 6 119	106 598 2 025
312040	-- Delen van schakel- en verdeelinrichtingen	x 1000 BEF	193 419	341 975	352 513
31204030	--- Borden, panelen, enz., van post 8537, zonder toestellen	x 1000 BEF p/st	54 893 46 261	182 177 177 024	175 326 127 432

(1) Leveringen m.i.v. aan het buitenland geleverd maakloonwerk.

(2) Statistische classering van producten gekoppeld aan activiteiten - CPA (2-6 cijfers); Prodcom-lijst (8 cijfers).

(3) Voorlopige cijfers.

MAANDSTATISTIEK VAN DE INDUSTRIELE PRODUCTIE - PRODCOM

Leveringen in waarde en in hoeveelheid (1) volgens de CPA en de Prodc-com-lijst (2) (3)

Code (2)	Omschrijving	Eenheid	1999		
			1	2	3
31204090	--- Andere delen van toestellen van post 8535, 8536 of 8537	x 1000 BEF -	138 526	159 798	177 187
31209	-- Installatie, reparatie en onderhoud van schakel- en verdeelinrichtingen	x 1000 BEF -	376 109	366 469	466 553
31209100	--- Installatie van schakel- en verdeelinrichtingen	x 1000 BEF -	367 324	360 811	453 952
31209200	--- Reparatie en onderhoud van schakel- en verdeelinrichtingen	x 1000 BEF -	8 785	5 658	12 601
31301	- GEÏSOLEERDE KABEL EN DRAAD; OPTISCHE-VERZELKABEL WAARVAN:	x 1000 BEF kg	1 109 123 9 396 256	1 195 598 8 543 993	1 291 552 10 731 766
313013	-- Andere geleiders van elektriciteit, voor een spanning =< 1000 V	x 1000 BEF kg	745 585 7 238 419	806 012 6 820 440	875 319 8 741 534
3140	- ACCUMULATOREN, ELEKTRISCHE ELEMENTEN EN ELEKTRISCHE BATTERIJEN	x 1000 BEF -	1 119 193	1 177 147	1 351 547
3150	- VERLICHTINGSTOESTELLEN EN ELEKTRISCHE LAMPEN EN BUIZEN WAARVAN:	x 1000 BEF -	1 722 627	1 842 364	1 967 545
31501	-- Elektrische gloeilampen en -buisen, gasontladingslampen en -buisen; booglampen	x 1000 BEF p/st	761 365 7 267 552	813 063 7 961 435	766 179 6 961 055
31502	-- Verlichtingstoestellen	x 1000 BEF p/st	469 835 519 799	496 343 540 201	612 601 577 024
31502400	--- Lichtreclames, verlichte aanwijzingsborden en dergelijke artikelen	x 1000 BEF p/st	145 434 8 533	165 701 8 812	238 368 13 356
31503430	-- Andere elektrische verlichtingstoestellen	x 1000 BEF p/st	250 266 123 306	269 553 137 117	293 146 143 738
316	- ELEKTRISCHE BENODIGDHEDEN N.E.G.	x 1000 BEF -	2 926 382	3 004 051	3 552 677
3161	-- Elektrische benodigdheden voor motoren en voertuigen n.e.g.	x 1000 BEF -	1 293 950	1 360 259	1 474 707
3162	-- Overige elektrische benodigdheden n.e.g.	x 1000 BEF -	1 632 432	1 643 792	2 077 970
31621	--- Overige elektrische benodigdheden n.e.g., alsmede delen daarvan waarvan:	x 1000 BEF -	1 261 785	1 357 722	1 705 727
316211	---- Elektrische toestellen voor hoorbare of voor zichtbare signalen, andere dan die voor rijwielen of voor motorvoertuigen waarvan:	x 1000 BEF -	201 031	310 974	358 724
31621157	---- Alarmtoestellen tegen diefstal en brand, voor woningen e.d.	x 1000 BEF p/st	75 929 26 620	61 777 21 900	88 035 31 451
316213	---- Elektrische machines, apparaten en toestellen, met een eigen functie	x 1000 BEF kg	282 259 59 833	163 929 301 602	209 269 324 718
316216	---- Delen van andere elektrische benodigdheden; elektrische delen van, n.e.g., van machines of apparaten	x 1000 BEF -	4 986	10 878	16 116
31629	--- Installatie, reparatie en onderhoud van andere elektrische benodigdheden n.e.g.	x 1000 BEF -	370 647	286 070	372 243

(1) Leveringen m.i.v. aan het buitenland geleverd maakloonwerk.

(2) Statistische classering van producten gekoppeld aan activiteiten - CPA (2-6 cijfers); Prodc-com-lijst (8 cijfers).

(3) Voorlopige cijfers.

MAANDSTATISTIEK VAN DE INDUSTRIELE PRODUCTIE - PRODCOM

Leveringen in waarde en in hoeveelheid (1) volgens de CPA en de Prodcop-lijst (2) (3)

Code (2)	Omschrijving	Eenheid	1999		
			1	2	3
31629100	---- Installatie van overige elektrische benodigdheden, excl. elektrische signaal-apparatuur voor verkeerswegen, enz.	x 1000 BEF -	339 132	269 102	344 279
31629200	---- Reparatie en onderhoud van overige elektrische benodigdheden, n.e.g.	x 1000 BEF -	31 515	16 968	27 964
32	RADIO-, TELEVISIE- EN TELECOMMUNICATIEAPPARATUUR WAARVAN:	x 1000 BEF -	8 260 903	8 237 785	9 650 887
3210	- ELEKTRONENBUIZEN EN ANDERE ELEKTRONISCHE ONDERDELEN WAARVAN:	x 1000 BEF -	1 626 516	1 719 145	2 088 622
321030	-- Gedrukte schakelingen	x 1000 BEF p/st	403 662 5 958 937	432 969 5 936 005	580 912 10 972 338
	waarvan:				
32103070	--- Andere gedrukte schakelingen, bestaande uit geleidende elementen en contacten	x 1000 BEF p/st	193 692 1 198 675	211 589 1 172 881	259 746 1 443 270
32106099	-- Elektronische geïntegreerde schakelingen en micro-assemblages, n.e.g.	x 1000 BEF p/st	194 763 532 206	169 963 492 812	216 206 609 992
322011	- ZENDTOESTELLEN VOOR RADIOTELEFONIE, RADIO-TELEGRAFIE, RADIO-OMROEP OF TELEVISIE	x 1000 BEF p/st	54 781 3 785	28 092 2 886	55 219 10 241
32202050	- ANDERE TOESTELLEN VOOR HET OVERSEINEN MET DRAAGGOLF	x 1000 BEF p/st	59 191 44 773	68 044 29 471	136 936 59 199
32305	- DELEN VAN AUDIO- EN VIDEO-APPARATUUR; ANTENNES	x 1000 BEF -	1 088 133	354 352	544 252
33	MEDISCHE APPARATUUR EN INSTRUMENTEN, PRECISIE- EN OPTISCHE INSTRUMENTEN EN UURWERKEN	x 1000 BEF -	2 064 601	2 058 932	2 642 527
3310	- MEDISCHE APPARATUUR EN INSTRUMENTEN EN ORTHOPEDISCHE ARTIKELEN WAARVAN:	x 1000 BEF -	604 278	635 789	786 113
33101	-- Medische apparatuur en instrumenten en orthopedische artikelen, alsmede delen daarvan waarvan:	x 1000 BEF -	446 366	487 342	592 246
331012	--- Apparaten en toestellen voor elektrodiagnose en apparaten en toestellen werkend met ultraviolette of	x 1000 BEF p/st	26 955 466	53 251 1 180	62 127 1 296
33101579	--- Andere instrumenten, enz., voor medisch gebruik: andere	x 1000 BEF p/st	52 684 1 459 543	59 560 1 933 613	63 771 1 944 481
331017	--- Gewrichtsprothesen; orthopedische artikelen en toestellen; tandprothesen; andere prothesen n.e.g. waarvan:	x 1000 BEF -	158 003	156 635	195 708
33101739	---- Andere orthopedische toestellen, artikelen voor de behandeling van botbreuken	x 1000 BEF -	109 496	98 471	121 579
33101759	---- Tandprothesen (excl. kunststanden)	x 1000 BEF -	33 197	39 826	53 070
3320	- MEET-, REGEL- EN CONTROLEAPPARATUUR, APPARATUUR VOOR HET NAVIGEREN EN VOOR ANDERE DOELEINDEN WAA	x 1000 BEF -	1 104 782	974 303	1 376 150
33205	-- Instrumenten voor het verifiëren van andere fysische karakteristieken waarvan:	x 1000 BEF p/st	176 375 1 618 563	145 335 1 416 945	207 219 1 616 824
332053	--- Instrumenten, apparaten en toestellen voor natuurkundige of scheikundige analyse n.e.g.	x 1000 BEF p/st	11 643 884	11 757 629	24 880 1 749

(1) Leveringen m.i.v. aan het buitenland geleverd maakloonwerk.

(2) Statistische classering van producten gekoppeld aan activiteiten - CPA (2-6 cijfers); Prodcop-lijst (8 cijfers).

(3) Voorlopige cijfers.

MAANDSTATISTIEK VAN DE INDUSTRIËLE PRODUCTIE - PRODCOM

Leveringen in waarde en in hoeveelheid (1) volgens de CPA en de Prodcorn-lijst (2) (3)

Code (2)	Omschrijving	Eenheid	1999		
			1	2	3
33206	-- Andere instrumenten, apparaten en toestellen voor het meten, voor het verifiëren of voor onderzoek	x 1000 BEF -	156 191	115 159	116 660
332063	--- Verbruiks- en produktiemeters voor gassen, voor vloeistoffen of voor elektriciteit	x 1000 BEF p/st	64 166 41 511	75 729 50 467	71 278 46 014
332065	--- Meet- of verificatie-instrumenten, -apparaten en -machines n.e.g.	x 1000 BEF -	92 025	39 430	45 382
332070	-- Automatische regelaars	x 1000 BEF p/st	70 951 8 520	92 219 9 540	137 200 12 297
33208	-- Delen van meet-, regel-, controle- en navigatie-apparatuur en van apparatuur voor andere doeleinden	x 1000 BEF -	133 920	104 531	211 513
33209	-- Installatie, reparatie en onderhoud van meet-, regel-, controle- en navigatieapparatuur	x 1000 BEF -	341 586	293 244	404 123
33209100	--- Installatie van meet-, regel en controleapparatuur en van apparatuur voor het navigeren, enz.	x 1000 BEF -	207 634	200 302	222 122
33209200	--- Reparatie en onderhoud van meet-, regel en controleapparatuur en van apparatuur voor het navigeren, enz.	x 1000 BEF -	133 952	92 942	182 001
33301000	- ONTWERPEN EN MONTEREN VAN APPARATENVOD DE BEWAKING VAN INDUSTRIËLE PROCESSEN EN VAN GEAUTOMATISEERDE PRODUCTIELIJNEN	x 1000 BEF -	177 971	184 500	241 775
3340	- OPTISCHE INSTRUMENTEN EN FOTO- EN FILMAPPARATUUR	x 1000 BEF -	135 872	213 545	177 308
3350	- UURWERKEN	x 1000 BEF -	41 698	50 795	61 181
34	MOTORVOERTUIGEN, AANHANGWAGENS EN OPLEGGERS	x 1000 BEF -	44 013 173	46 622 915	56 651 347
3410	- MOTORVOERTUIGEN	x 1000 BEF p/st	35 317 753 72 914	38 055 573 78 029	46 062 906 94 906
34102	-- Personenautomobielen	x 1000 BEF p/st	28 246 901 66 519	30 999 020 72 705	37 175 194 87 901
34102230	--- Andere voertuigen, motor met vonkonsteking, cilinderinhoud > 1500 cm ³	x 1000 BEF p/st	17 247 413 38 227	20 807 525 46 006	25 044 479 56 665
3420	- CARROSSERIEËN VOOR MOTORVOERTUIGEN; AANHANGWAGENS EN OPLEGGERS	x 1000 BEF -	2 844 287	2 864 186	3 402 529
342010	-- Carrosserieën voor motorvoertuigen	x 1000 BEF p/st	1 386 651 5 229	1 313 929 5 149	1 562 247 6 303
34202	-- Aanhangwagens en opleggers; containers	x 1000 BEF p/st	1 229 328 2 059	1 260 912 2 268	1 574 387 3 296
34202300	--- Andere aanhangwagens en opleggers voor goederenvervoer	x 1000 BEF p/st	1 048 421 1 116	1 103 468 1 106	1 245 260 1 379
342030	-- Delen van aanhangwagens en opleggers; delen van andere voertuigen zonder eigen beweegkracht waarvan:	x 1000 BEF -	228 308	289 345	265 895
34203050	--- Delen van aanhangwagens, opleggers, enz.: carrosserieën	x 1000 BEF p/st	99 222 247	134 953 280	121 969 313

(1) Leveringen m.i.v. aan het buitenland geleverd maakloonwerk.

(2) Statistische classering van producten gekoppeld aan activiteiten - CPA (2-6 cijfers); Prodcorn-lijst (8 cijfers).

(3) Voorlopige cijfers.

MAANDSTATISTIEK VAN DE INDUSTRIELE PRODUCTIE - PRODCOM

Leveringen in waarde en in hoeveelheid (1) volgens de CPA en de Prodcom-lijst (2) (3)

Code (2)	Omschrijving	Eenheid	1999		
			1	2	3
3430	- DELEN EN TOEBEHOREN VOOR AUTOMOBIELEN EN MOTOREN DAARVAN	x 1000 BEF	5 851 133	5 703 156	7 185 912
34301	-- Delen voor motoren	x 1000 BEF	149 144	164 847	132 852
343020	-- Andere delen en toebehoren n.e.g. van motorvoertuigen waarvan:	x 1000 BEF	5 249 768	5 151 142	6 545 553
34302010	--- Bumpers en delen daarvan(incl. van kunststof)	x 1000 BEF kg	387 422 1 179 481	381 897 1 134 856	463 458 1 353 744
34302070	--- Andere delen en toebehoren voor tractors, automobielen en andere voertuigen	x 1000 BEF	3 140 003	3 017 452	3 771 821
343030	-- Veiligheidsgordels en delen en toebehoren van carrosserieën	x 1000 BEF	452 221	387 167	507 507
35	OVERIGE TRANSPORTMIDDELEN	x 1000 BEF	3 264 869	3 980 266	4 381 061
	WAARVAN:				
352040	- DELEN VAN ROLLEND SPOOR- EN TRAMWEGMATERIEEL; VAST MATERIEEL VOOR SPOOR- EN TRAMWEGEN EN DELEN DAARVAN;	x 1000 BEF	140 200	99 822	64 612
35209100	- REPARATIE EN ONDERHOUD VAN ROLLEND SPOOR- EN TRAMWEGMATERIEEL	x 1000 BEF	39 498	50 145	51 414
3530	- LUCHT- EN RUIMTEVAARTUIGEN	x 1000 BEF	2 387 828	2 463 156	3 053 014
	WAARVAN:				
35305090	-- Andere delen van lucht- en ruimtevaartuigen	x 1000 BEF	709 653	896 041	1 060 230
354	- MOTORRIJWIELEN EN RIJWIELEN	x 1000 BEF	167 380	221 694	319 841
	WAARVAN:				
35421050	-- Rijwielen, (incl. bakfietsen), zonder motor: andere	x 1000 BEF p/st	66 405 10 014	104 524 16 567	185 655 28 644
36	MEUBELEN; OVERIGE GOEDEREN EN PRODUCTEN N.E.G.	x 1000 BEF	8 230 175	8 651 747	10 605 988
	WAARVAN:				
361	- MEUBELEN	x 1000 BEF	6 817 837	7 212 284	8 547 410
36111	-- Zitmeubelen en delen daarvan	x 1000 BEF	2 949 401	3 001 593	3 757 342
361111	--- Zitmeubelen, met onderstel van metaal	x 1000 BEF p/st	1 534 041 324 529	1 561 905 333 979	1 973 635 428 233
	waarvan:				
36111130	--- Zitmeubelen voor automobielen	x 1000 BEF p/st	1 331 142 229 965	1 378 211 247 605	1 687 213 293 043
36111155	--- Draaistoelen, in hoogte verstelbaar, opgevuld, rugleuning, wielen of glijders	x 1000 BEF p/st	56 353 6 215	23 574 2 932	61 400 6 624
36111170	--- Zitmeubelen, opgevuld, onderstel van metaal	x 1000 BEF p/st	126 915 80 428	143 292 75 024	200 308 117 340
361112	--- Zitmeubelen, met onderstel van hout	x 1000 BEF p/st	1 114 806 101 933	1 155 361 105 926	1 391 852 131 323

(1) Leveringen m.i.v. aan het buitenland geleverd maakloonwerk.

(2) Statistische classering van producten gekoppeld aan activiteiten - CPA (2-6 cijfers); Prodcom-lijst (8 cijfers).

(3) Voorlopige cijfers.

MAANDSTATISTIEK VAN DE INDUSTRIELE PRODUCTIE - PRODCOM

Leveringen in waarde en in hoeveelheid (1) volgens de CPA en de Prodcom-lijst (2) (3)

Code (2)	Omschrijving	Eenheid	1999		
			1	2	3
36111210	---- Zitmeubelen, die tot bed kunnen worden omgevormd, excl. tuin- en campingmeubelen	x 1000 BEF p/st	6 078 436	9 215 607	7 486 491
36111250	---- Zitmeubelen, opgevuld, onderstel van hout	x 1000 BEF p/st	997 437 73 302	1 024 286 75 161	1 251 374 90 194
36111290	---- Zitmeubelen met onderstel van hout, niet opgevuld	x 1000 BEF p/st	111 291 28 195	121 860 30 158	132 992 40 638
36111300	--- Andere zitmeubelen, n.e.g.	x 1000 BEF p/st	107 171 14 963	107 184 86 776	166 630 28 385
361114	--- Delen van zitmeubelen	x 1000 BEF -	193 383	177 143	225 225
36111410	---- Delen van zitmeubelen: hout	x 1000 BEF -	50 129	43 833	48 359
36111430	---- Delen van zitmeubelen voor burgerluchtvaartuigen en andere delen van zitmeubelen	x 1000 BEF -	143 254	133 310	176 866
36121	-- Andere meubelen, van de soort gebruikt in kantoren	x 1000 BEF p/st	452 586 74 160	503 207 77 656	639 364 111 133
361211	--- Meubelen van metaal, van de soort gebruikt in kantoren waarvan:	x 1000 BEF p/st	249 822 47 082	282 218 48 659	400 678 85 854
36121130	---- Bureaus voor kantoren, metaal, hoogte <= 80 cm	x 1000 BEF p/st	51 468 4 578	53 968 5 058	87 304 8 263
36121173	---- Ander kantoormeub. van metaal, > 80 cm, kasten met deuren, rolluiken, kleppen	x 1000 BEF p/st	117 607 26 307	113 170 25 133	180 707 50 039
36121190	---- Ander kantoormeubilair van metaal, hoogte > 80 cm	x 1000 BEF p/st	43 139 6 193	66 629 7 951	70 700 9 036
361212	--- Meubelen van hout, van de soort gebruikt in kantoren	x 1000 BEF p/st	119 932 26 643	140 522 28 617	126 390 24 578
36121230	---- Bureaus van hout, hoogte <= 80 cm	x 1000 BEF p/st	49 605 14 592	54 131 14 519	52 567 14 102
36121250	---- Kantoormeubilair van hout, n.e.g., hoogte <= 80 cm	x 1000 BEF p/st	11 249 3 641	12 534 3 283	10 629 2 790
36121270	---- Kantoormeubilair van hout, kasten met deuren, kaartkasten, hoogte > 80 cm	x 1000 BEF p/st	28 233 7 069	44 018 9 499	33 615 6 138
36121290	---- Kantoormeubilair van hout, ander, hoogte > 80 cm	x 1000 BEF p/st	30 845 1 341	29 839 1 316	29 579 1 548
36121300	--- Meubelen van hout voor winkels	x 1000 BEF p/st	82 832 435	80 467 380	112 296 701
361310	-- Meubelen, van de soort gebruikt in keukens	x 1000 BEF p/st	430 309 300 698	481 259 263 260	613 964 343 629
36131050	--- Houten meubelen voor keukens: in elementen	x 1000 BEF p/st	303 481 261 837	344 875 222 458	446 780 293 341
36131090	--- Houten meubelen voor keukens: andere	x 1000 BEF p/st	126 828 38 861	136 384 40 802	167 184 50 288

(1) Leveringen m.i.v. aan het buitenland geleverd maakloonwerk.

(2) Statistische classering van producten gekoppeld aan activiteiten - CPA (2-6 cijfers); Prodcom-lijst (8 cijfers).

(3) Voorlopige cijfers.

MAANDSTATISTIEK VAN DE INDUSTRIELE PRODUCTIE - PRODCOM

Leveringen in waarde en in hoeveelheid (1) volgens de CPA en de Prodcop-lijst (2) (3)

Code (2)	Omschrijving	Eenheid	1999		
			1	2	3
36141	-- Andere meubelen	x 1000 BEF	2 073 363	2 296 037	2 589 112
		-			
36141100	--- Meubelen van metaal, n.e.g.	x 1000 BEF kg	298 813 4 442 382	332 423 4 460 427	346 548 5 299 196
361412	--- Meubelen van hout, van de soort gebruikt in slaapkamers en in zit- en eetkamers	x 1000 BEF p/st	1 055 643 173 800	1 238 254 199 115	1 419 841 206 273
36141230	---- Meubelen van hout voor slaapkamers	x 1000 BEF p/st	387 621 73 777	443 320 80 083	502 692 90 811
36141250	---- Meubelen van hout voor zit- en eetkamers	x 1000 BEF p/st	668 022 100 023	794 934 119 032	917 149 115 462
36141300	--- Meubelen van hout, n.e.g.	x 1000 BEF p/st	370 382 142 430	364 994 138 171	466 363 144 874
361414	--- Meubelen van kunststof en van andere stoffen, teen, rotting en bamboe daaronder begrepen	x 1000 BEF p/st	49 075 2 663	38 955 2 720	46 145 1 745
36141430	---- Meubelen van kunststof	x 1000 BEF p/st	44 685 566	35 308 1 657	42 049 532
36141450	---- Meubelen van andere stoffen, n.e.g.	x 1000 BEF p/st	4 390 2 097	3 647 1 063	4 096 1 213
361415	--- Delen van andere meubelen	x 1000 BEF -	299 450 -	321 411 -	310 215 -
36141530	---- Delen van meubelen: metaal	x 1000 BEF -	16 923 -	18 152 -	19 548 -
36141550	---- Delen van meubelen: hout	x 1000 BEF -	238 406 -	232 852 -	254 095 -
36141590	---- Delen van meubelen: andere	x 1000 BEF -	44 121 -	70 407 -	36 572 -
36151	-- Springbakken, spiraalmatrassen en dergelijke in een lijst of in een raam gevatte matrassen; matrassen	x 1000 BEF p/st	912 178 568 358	930 188 592 870	947 628 617 313
36151100	--- Springbakken, spiraalmatrassen e.d.	x 1000 BEF p/st	216 370 141 359	227 880 162 040	262 266 186 046
361512	--- Matrassen	x 1000 BEF p/st	695 808 426 999	702 308 430 830	685 362 431 267
36151230	---- Matrassen van rubber met celstructuur	x 1000 BEF p/st	281 943 229 457	292 066 238 968	294 649 246 219
36151250	---- Matrassen van kunststof met celstructuur	x 1000 BEF p/st	259 970 132 573	268 757 134 147	248 182 126 612
36151270	---- Matrassen met metalen binnenvering	x 1000 BEF p/st	132 497 46 780	122 325 40 065	123 251 41 453
36151290	---- Matrassen van andere stoffen, n.e.g.	x 1000 BEF p/st	21 398 18 189	19 160 17 650	19 280 16 983
362	- JUWELEN EN DERGELIJKE ARTIKELEN	x 1000 BEF -	909 494 -	838 686 -	1 260 369 -
	WAARVAN:				

(1) Leveringen m.i.v. aan het buitenland geleverd maakloonwerk.

(2) Statistische classering van producten gekoppeld aan activiteiten - CPA (2-6 cijfers); Prodcop-lijst (8 cijfers).

(3) Voorlopige cijfers.

MAANDSTATISTIEK VAN DE INDUSTRIELE PRODUCTIE - PRODCOM

Leveringen in waarde en in hoeveelheid (1) volgens de CPA en de Prodcom-lijst (2) (3)

Code (2)	Omschrijving	Eenheid	1999		
			1	2	3
36221130	-- Andere diamant, niet gevat noch gezet, n.e.g.	x 1000 BEF c/k	822 737	753 704	1 081 018
			171 537	15 742	22 107
36401	- SPORTARTIKELEN	x 1000 BEF	28 647	25 503	67 541
	WAARVAN:	-			
36401490	-- Andere artikelen en ander materieel voor sporten en openluchtspelen, n.e.g.	x 1000 BEF	8 880	13 513	29 510
		-			
3650	- SPELLEN EN SPEELGOED	x 1000 BEF	160 919	206 679	279 607
		-			
36621	- BEZEMS EN BORSTELS	x 1000 BEF p/st	85 456	89 344	116 037
			2 077 878	2 011 252	2 323 398
	WAARVAN:				
366211	-- Bezems en borstels voor huishoudelijk gebruik	x 1000 BEF p/st	71 010	72 178	92 332
			1 834 142	1 716 895	1 939 630
36621330	-- Borstels, kwasten en penselen voor het schilderen, verven, behangen, enz.	x 1000 BEF p/st	7 753	9 464	13 456
			178 193	203 957	274 212
36633	- PARAPLU'S EN PARASOLS, WANDELSTOKKEN, KNOPEN, KNOOPVORMEN, SLUITINGEN, EN DELEN DAARVAN WAARVAN:	x 1000 BEF	126 894	131 873	143 166
		-			
366333	-- Drukknoppen en delen daarvan; knopen; treksluitingen	x 1000 BEF	66 733	75 815	79 109
		-			
366377	- ANDERE ARTIKELEN N.E.G.	x 1000 BEF kg	18 878	29 423	29 849
			53 261	85 850	74 228
	TOTAAL	x 1000 BEF	308 985 363	317 764 969	378 003 328
		-			

(1) Leveringen m.i.v. aan het buitenland geleverd maakloonwerk.

(2) Statistische classering van producten gekoppeld aan activiteiten - CPA (2-6 cijfers); Prodcom-lijst (8 cijfers).

(3) Voorlopige cijfers.

MAANDSTATISTIEK VAN DE INDUSTRIE (NIET-PRODCOM)

De omzet voor bepaalde bedrijfstakken (in miljoenen BEF) (3)

Nace	Omschrijving	1998				
		6	7	8	9	10
15.11	Slachterijen van grootvee	2 780	2 669	2 696	2 799	2 768
15.51	Zuivelfabrieken en kaasmakerijen	10 390	9 726	9 474	10 195	10 390
23.10	Vervaardiging van cokesovenproducten	283	194	97	111	189
23.20	Vervaardiging van geraffineerde aardolieproducten	6 222	7 805	6 744	6 595	6 728
23.3	Bewerking van splijt- en kweekstoffen	347	873	696	533	472
37.1	Recuperatie van recycleerbaar metaalafval	1 326	1 167	748	1 128	923
37.21	Recuperatie van papier	226	232	239	247	216
37.22	Recuperatie van textiel	252	187	157	266	246
37.23	Recuperatie van scheikundige stoffen	875	757	700	896	898
37.24	Recuperatie van bouwmaterialen	33	41	25	30	30
40.10	Productie en distributie van elektriciteit	8 786	7 186	7 101	9 106	9 043
40.20	Productie en distributie van gas	8 811				
41.0	Winning, zuivering en distributie van water	2 366	2 777	2 201	2 133	2 470

(3) Voorlopige cijfers.
 .. Vertrouwelijke cijfers.

MAANDSTATISTIEK VAN DE INDUSTRIE (NIET-PRODCOM)

De omzet voor bepaalde bedrijfstakken (in miljoenen BEF) (3)

		1998	1999				
11	12		1	2	3	4	5
2 549	3 347	33 524	2 503	2 453	2 924	2 175	2 576
9 451	10 487	120 544	8 624	9 214	10 520	9 989	10 099
167	207	2 328	125	105	150	158	166
6 763	6 150	84 606					
310	731	6 889	898	398	485	591	613
778	612	15 263	660	676	1 094	928	951
193	198	2 497	179	203	259	211	220
219	171	2 644	169	191	214	190	187
802	641	9 875	588	659	770	708	686
31	36	353	33	27	33	42	19
10 394							
2 297	2 179	28 313	2 965	1 937	2 530	2 225	1 905

(3) Voorlopige cijfers.
.. Vertrouwelijke cijfers.

MAANDSTATISTIEK VAN DE INDUSTRIE (NIET-PRODCOM)

Tewerkstelling, uren en lonen voor bepaalde bedrijfstakken (3)

Nace	Omschrijving		1998			
			6	7	8	9
10.10	Recuperatie van steenkool uit steenkoolbergen	Aantal arbeiders	59	59	60	63
		Aantal bedienden	13	13	13	13
		Totaal	72	72	73	76
		Aantal uren (4)	8 138	5 470	6 497	8 819
		Trimestriële lonen (5)				
15.11	Slachterijen van grootvee	Aantal arbeiders	1 882	1 876	1 898	1 886
		Aantal bedienden	277	279	284	284
		Totaal	2 159	2 155	2 182	2 170
		Aantal uren (4)	235 091	214 893	218 161	246 120
		Trimestriële lonen (5)	320 117			313 014
15.51	Zuivelfabrieken en kaasmakerijen	Aantal arbeiders	3 720	3 686	3 693	3 667
		Aantal bedienden	1 988	1 947	1 954	1 930
		Totaal	5 708	5 633	5 647	5 597
		Aantal uren (4)	493 572	414 159	425 376	487 473
		Trimestriële lonen (5)	1 396 647			1 219 526
23.10	Vervaardiging van cokesovenproducten	Aantal arbeiders	771	778	777	764
		Aantal bedienden	82	84	83	84
		Totaal	853	862	860	848
		Aantal uren (4)	105 006	95 497	92 458	101 906
		Trimestriële lonen (5)	260 931			216 984
23.20	Vervaardiging van geraffineerde aardolieproducten	Aantal arbeiders	630	626	624	616
		Aantal bedienden	1 425	1 454	1 461	1 456
		Totaal	2 055	2 080	2 085	2 072
		Aantal uren (4)	77 379	69 052	65 668	75 359
		Trimestriële lonen (5)	1 229 708			1 137 172
23.3	Bewerking van splijt- en kweekstoffen	Aantal arbeiders	300	316	308	261
		Aantal bedienden	851	850	849	850
		Totaal	1 151	1 166	1 157	1 111
		Aantal uren (4)	42 173	36 126	34 839	34 497
		Trimestriële lonen (5)	353 315			355 606
27.10	Vervaardiging van ijzer en staal en van ferrolegeringen	Aantal arbeiders	14 806	14 860	14 802	14 721
		Aantal bedienden	5 377	5 360	5 352	5 343
		Totaal	20 183	20 220	20 154	20 064
		Aantal uren (4)	1 996 490	1 823 890	1 614 141	1 881 902
		Trimestriële lonen (5)				
37.1	Recuperatie van recycleerbaar metaalafval	Aantal arbeiders	794	788	796	782
		Aantal bedienden	195	193	193	188
		Totaal	989	981	989	970
		Aantal uren (4)	110 451	78 406	81 092	108 357
		Trimestriële lonen (5)	162 683			135 432
37.21	Recuperatie van papier	Aantal arbeiders	642	641	603	620
		Aantal bedienden	109	121	118	118
		Totaal	751	762	721	738
		Aantal uren (4)	89 851	80 308	72 700	87 517
		Trimestriële lonen (5)	87 662			84 399
37.22	Recuperatie van textiel	Aantal arbeiders	647	636	649	659
		Aantal bedienden	73	74	75	71
		Totaal	720	710	724	730
		Aantal uren (4)	90 100	57 570	66 571	92 604
		Trimestriële lonen (5)	93 865			80 506
37.23	Recuperatie van scheikundige stoffen	Aantal arbeiders	545	549	551	554
		Aantal bedienden	191	197	198	196
		Totaal	736	746	749	750
		Aantal uren (4)	78 768	68 462	70 175	79 104
		Trimestriële lonen (5)	131 563			130 582
37.24	Recuperatie van bouwmaterialen	Aantal arbeiders	118	118	116	119
		Aantal bedienden	32	31	31	31
		Totaal	150	149	147	150
		Aantal uren (4)	15 869	11 604	13 765	15 591
		Trimestriële lonen (5)	11 738			10 309

(3) Voorlopige cijfers.

(4) Tot december 1998 uren-arbeiders, vanaf januari 1999 uren gepresteerd door de werknemers (bedienden en arbeiders).

(5) Brutolonen en -weden van de werknemers (bevat alle vestigingen met 20 of meer personen behalve voor de bouw vanaf 1998).

.. Vertrouwelijke cijfers.

MAANDSTATISTIEK VAN DE INDUSTRIE (NIET-PRODCOM)

Tewerkstelling, uren en lonen voor bepaalde bedrijfstakken (3)

			1998	1999				
10	11	12		1	2	3	4	5
64	63	61	63	56	57	58	58	59
16	16	16	13	15	15	15	15	16
80	79	77	76	71	72	73	73	75
9 024	7 907	7 568	7 740	8 717	9 992	11 366	10 138	8 972
1 923	1 917	1 920	1 920	1 938	1 949	1 937	1 931	1 930
275	275	275	278	268	266	267	271	273
2 198	2 192	2 195	2 198	2 206	2 215	2 204	2 202	2 203
251 069	226 296	236 264	237 361	275 112	261 284	303 815	277 501	257 400
		422 296	1 389 345			318 738		
3 688	3 680	3 706	3 728	3 672	3 706	3 724	3 746	3 719
1 946	1 937	1 917	1 975	1 933	1 930	1 916	1 910	1 886
5 634	5 617	5 623	5 703	5 605	5 636	5 640	5 656	5 605
485 650	449 098	445 078	472 151	739 959	715 651	818 109	757 723	700 121
		1 576 435	5 496 099			1 335 654		
757	752	750	776	740	735	732	732	739
85	85	85	84	83	82	80	81	82
842	837	835	860	823	817	812	813	821
106 388	97 225	93 795	102 876	116 636	101 195	112 312	103 290	105 665
		264 668	988 751			233 723		
614	613	613	626					
1 446	1 439	1 437	1 436					
2 060	2 052	2 050	2 062					
81 144	72 147	69 847	78 339					
		1 512 791	5 000 628					
261	257	243	262	244	246	236	241	248
854	855	853	850	853	856	857	860	857
1 115	1 112	1 096	1 113	1 097	1 102	1 093	1 101	1 105
36 361	30 937	26 013	33 606	150 325	142 227	164 936	140 030	129 469
		430 320	1 471 799			360 262		
14 658	14 631	14 268	14 774	14 868				
5 308	5 304	5 264	5 344	5 277				
19 966	19 935	19 532	20 119	20 145				
2 035 337	1 825 441	1 623 254	1 922 830	2 640 381				
771	769	763	785	753	753	751	747	764
191	190	191	194	185	187	183	181	187
962	959	954	979	938	940	934	928	951
107 588	92 787	83 287	99 974	122 307	121 798	142 958	129 227	111 820
		176 447	634 045			145 164		
620	631	630	624	642	642	640	642	625
121	122	123	113	126	125	130	130	130
741	753	753	738	768	767	770	772	755
88 342	81 161	87 102	84 255	108 841	99 478	114 710	107 848	95 184
		107 909	365 095			96 707		
647	645	644	653	655	665	685	666	660
71	75	73	73	76	74	78	70	74
718	720	717	726	731	739	763	736	734
91 368	79 181	65 218	80 989	91 780	83 823	104 624	91 381	82 667
		108 209	383 131			92 065		
553	557	551	545	611	609	604	626	629
196	195	190	192	199	201	200	204	206
749	752	741	738	810	810	804	830	835
80 599	70 742	63 838	74 422	110 319	105 952	122 113	115 078	104 446
		158 542	559 421			131 382		
131	133	131	119	143	144	145	148	148
35	37	37	30	25	25	25	24	24
166	170	168	150	168	169	170	172	172
18 384	16 763	15 087	14 968	21 224	20 595	24 741	23 549	20 749
		10 790	43 888			11 503		

(3) Voorlopige cijfers.

(4) Tot december 1998 uren-arbeiders, vanaf januari 1999 uren gepresteerd door de werknemers (bedienden en arbeiders).

(5) Brutolonen en -weden van de werknemers (bevat alle vestigingen met 20 of meer personen behalve voor de bouw vanaf 1998).

.. Vertrouwelijke cijfers.

MAANDSTATISTIEK VAN DE INDUSTRIE (NIET-PRODCOM)

Tewerkstelling, uren en lonen voor bepaalde bedrijfstakken (3)

Nace	Omschrijving		1998			
			6	7	8	9
40.10	Productie en distributie van elektriciteit	Aantal arbeiders	1 295	1 277	1 278	1 235
		Aantal bedienden	13 979	13 856	13 895	13 915
		Totaal	15 274	15 133	15 173	15 150
		Aantal uren (4)	170 945	143 471	137 073	176 417
		Trimestriële lonen (5)	6 951 033			5 761 052
40.20	Productie en distributie van gas	Aantal arbeiders				
		Aantal bedienden	4 315			
		Totaal	4 315			
		Aantal uren (4)				
		Trimestriële lonen (5)				
41.0	Winning, zuivering en distributie van water	Aantal arbeiders	3 977	3 961	3 959	3 965
		Aantal bedienden	3 165	3 175	3 159	3 160
		Totaal	7 142	7 136	7 118	7 125
		Aantal uren (4)	564 161	535 565	519 074	543 948
		Trimestriële lonen (5)	2 037 759			1 939 775
45	Bouwnijverheid	Aantal arbeiders	91 122	90 238	91 659	91 694
		Aantal bedienden	17 674	17 647	17 765	17 853
		Totaal	108 787	107 885	109 424	109 547
		Aantal uren (4)	12 547 114	5 914 484	10 852 054	12 582 323
		Trimestriële lonen (5)	21 356 819			18 443 908

(3) Voorlopige cijfers.

(4) Tot december 1998 uren-arbeiders, vanaf januari 1999 uren gepresteerd door de werknemers (bedienden en arbeiders).

(5) Brutolonen en -weden van de werknemers (bevat alle vestigingen met 20 of meer personen behalve voor de bouw vanaf 1998).

.. Vertrouwelijke cijfers.

MAANDSTATISTIEK VAN DE INDUSTRIE (NIET-PRODCOM)

Tewerkstelling, uren en lonen voor bepaalde bedrijfstakken (3)

			1998	1999				
10	11	12		1	2	3	4	5
1 264	1 260							
14 006	14 023							
15 270	15 283							
183 654	164 600							
3 965	3 958	3 948	3 959	3 928	3 912	3 901	3 887	3 887
3 155	3 154	3 152	3 156	3 144	3 148	3 151	3 158	3 166
7 120	7 112	7 100	7 115	7 072	7 060	7 052	7 045	7 053
566 939	504 789	515 963	539 891	964 131	926 617	1 023 544	796 266	736 169
		2 054 822	7 976 702			1 970 258		
91 696	91 266	90 561	90 995	92 836	92 242	93 338	93 975	94 659
17 870	17 895	17 922	17 737	18 270	18 183	18 336	18 476	18 738
109 566	109 161	108 483	108 733	111 106	110 425	111 674	112 451	113 397
12 375 693	9 511 175	7 483 317	10 360 567	11 960 533	10 769 043	14 770 758	13 553 309	12 775 605
		20 224 627	79 077 720			19 713 002		

(3) Voorlopige cijfers.

(4) Tot december 1998 uren-arbeiders, vanaf januari 1999 uren gepresteerd door de werknemers (bedienden en arbeiders).

(5) Brutolonen en -weden van de werknemers (bevat alle vestigingen met 20 of meer personen behalve voor de bouw vanaf 1998).

.. Vertrouwelijke cijfers.

BOUWNIJVERHEID (1)

Periode : 06/1998

NACEBEL	OMSCHRIJVING	Aantal onder- nemingen	Personeel				Uren werklieden		
			Bedienden	Werklieden			Gebouwen	Grond-, water- en wegen- bouw	Voltooiing
				Gebouwen	Grond-, water- en wegen- bouw	Voltooiing			
45.1	Het bouwrijp maken van terreinen	94	298	906	1 214	3	122 947	184 410	326
45.11	Slopen van gebouwen; grondverzet	86	253	906	1 072	3	122 947	163 474	326
45.12	Proefboren en boren	8	45	-	142	-	-	20 936	-
45.2	Burgerlijke en utiliteitsbouw; weg- en waterbouw	1 726	10 716	38 008	20 834	976	5 107 020	2 872 801	141 361
45.21	Algemene bouwkundige en civieltechnische werken	1 153	7 620	32 668	9 013	859	4 405 682	1 221 976	125 818
45.22	Dakbedekking en bouw van dakconstructies	167	412	3 359	-	93	427 903	-	11 891
45.23	Aanleg van spoorwegen, wegen, straten, vliegvelden en sportaccommodaties	280	1 496	186	8 732	11	26 587	1 258 953	1 760
45.24	Waterbouw	34	761	65	2 078	-	9 513	252 347	-
45.25	Overige werkzaamheden in de bouw	92	427	1 730	1 011	13	237 335	139 525	1 892
45.3	Bouwinstallatie	612	4 337	73	37	14 959	9 874	5 283	2 137 644
45.31	Elektrische installatie	268	2 272	30	2	6 982	4 389	307	1 017 644
45.32	Isolatiwerkzaamheden	38	298	2	-	1 864	134	-	259 921
45.33	Loodgieterswerk	279	1 489	41	4	5 426	5 351	672	760 930
45.34	Overige bouwinstallatie	27	278	-	31	687	-	4 304	99 149
45.4	Afwerking van gebouwen	674	2 307	134	-	13 773	18 338	-	1 915 791
45.41	Stukadoorswerk	45	124	18	-	1 263	2 704	-	166 189
45.42	Schrijnwerk	267	1 106	81	-	4 690	10 827	-	700 662
45.43	Vloerafwerking en wandbekleding	116	370	10	-	2 069	1 862	-	284 080
45.44	Schilderen en glaszetten	207	578	17	-	5 071	1 867	-	670 837
45.45	Overige werkzaamheden in verband met de afwerking van gebouwen	39	129	8	-	680	1 078	-	94 023
45.5	Verhuur van machines voor de bouwnijverheid met bedieningspersoneel	9	16	205	-	-	31 319	-	-
45.50	Verhuur van machines voor de bouwnijverheid met bedieningspersoneel	9	16	205	-	-	31 319	-	-
	Totaal	3 115	17 674	39 326	22 085	29 711	5 289 498	3 062 494	4 195 122

(1) Ondernemingen welke 10 personen of meer tewerkstellen

BOUWNIJVERHEID (1)

Periode : 06/1998

NACEBEL	OMSCHRIJVING	Nieuwe bestellingen (x 1000 BEF)			
		Gebouwen	Grond-, water- en wegebouw	Voltooiing	Totaal
45.1	Het bouwrijp maken van terreinen	304 637	604 757	-	909 394
45.11	Slopen van gebouwen; grondverzet	304 637	537 464	-	842 101
45.12	Proefboren en boren	-	67 293	-	67 293
45.2	Burgerlijke en utiliteitsbouw; weg- en waterbouw	20 120 739	9 862 743	489 672	30 473 154
45.21	Algemene bouwkundige en civieltechnische werken	18 103 301	2 814 667	450 499	21 368 467
45.22	Dakbedekking en bouw van dakconstructies	1 344 224	-	36 128	1 380 352
45.23	Aanleg van spoorwegen, wegen, straten, vliegvelden en sportaccommodaties	23 460	4 889 025	630	4 913 115
45.24	Waterbouw	124 236	1 614 398	-	1 738 634
45.25	Overige werkzaamheden in de bouw	525 518	544 653	2 415	1 072 586
45.3	Bouwinstallatie	10 834	22 201	6 446 701	6 479 736
45.31	Elektrische installatie	2 744	5 088	2 828 622	2 836 454
45.32	Isolatiwerkzaamheden	1 809	-	426 630	428 439
45.33	Loodgieterswerk	6 281	400	2 482 016	2 488 697
45.34	Overige bouwinstallatie	-	16 713	709 433	726 146
45.4	Afwerking van gebouwen	41 874	-	6 485 410	6 527 284
45.41	Stukadoorswerk	4 653	-	396 833	401 486
45.42	Schrijnwerk	30 551	-	2 395 513	2 426 064
45.43	Vloerafwerking en wandbekleding	4 010	-	1 053 539	1 057 549
45.44	Schilderen en glazetten	2 000	-	2 387 340	2 389 340
45.45	Overige werkzaamheden in verband met de afwerking van gebouwen	660	-	252 185	252 845
45.5	Verhuur van machines voor de bouwnijverheid met bedieningspersoneel	101 256	-	-	101 256
45.50	Verhuur van machines voor de bouwnijverheid met bedieningspersoneel	101 256	-	-	101 256
	Totaal	20 579 340	10 489 701	13 421 783	44 490 824

(1) Ondernemingen welke 10 personen of meer tewerkstellen

BOUWNIJVERHEID(1)

Periode : 06/1998

NACEBEL	OMSCHRIJVING	Nieuwe bestellingen (X 1000 BEF)					Totaal	Lonen en wedden van het trimester (in 1000 BEF)
		Brussels Hoofdstedelijk Gewest	Vlaams Gewest	Waals Gewest	E.U.	Andere landen		
45.1	Het bouwrijp maken van terreinen	110 938	503 925	287 320	7 211	-	909 394	458 940
45.11	Slopen van gebouwen; grondverzet	103 263	459 192	272 935	6 711	-	842 101	417 425
45.12	Proefboren en boren	7 675	44 733	14 385	500	-	67 293	41 515
45.2	Burgerlijke en utiliteitsbouw; weg- en waterbouw	2 244 782	17 921 148	6 634 826	904 259	2 768 139	30 473 154	13 923 811
45.21	Algemene bouwkundige en civieltechnische werken	1 741 066	11 121 434	4 988 617	759 671	2 757 679	21 368 467	9 851 259
45.22	Dakbedekking en bouw van dakconstructies	154 355	840 276	372 322	13 399	-	1 380 352	652 011
45.23	Aanleg van spoorwegen, wegen, straten, vliegvelden en sportaccommodaties	224 711	3 593 349	1 088 247	6 808	-	4 913 115	2 047 563
45.24	Waterbouw	7 038	1 671 667	59 929	-	-	1 738 634	748 438
45.25	Overige werkzaamheden in de bouw	117 612	694 422	125 711	124 381	10 460	1 072 586	624 540
45.3	Bouwinstallatie	1 438 026	3 322 531	1 626 129	92 349	701	6 479 736	3 984 902
45.31	Elektrische installatie	504 859	1 526 815	778 447	25 632	701	2 836 454	1 912 604
45.32	Isolatiwerkzaamheden	123 215	243 407	60 013	1 804	-	428 439	474 391
45.33	Loodgieterswerk	622 965	1 308 026	530 438	27 268	-	2 488 697	1 378 675
45.34	Overige bouwinstallatie	186 987	244 283	257 231	37 645	-	726 146	219 232
45.4	Afwerking van gebouwen	953 446	3 119 918	1 045 988	1 396 508	11 424	6 527 284	2 946 665
45.41	Stukadoorswerk	78 444	218 862	93 810	9 353	1 017	401 486	231 850
45.42	Schrijnwerk	381 213	1 566 784	402 555	73 803	1 709	2 426 064	1 161 218
45.43	Vloerafwerking en wandbekleding	172 995	533 454	222 122	127 136	1 842	1 057 549	424 948
45.44	Schilderen en glaszetten	245 413	650 962	304 066	1 184 750	4 149	2 389 340	983 984
45.45	Overige werkzaamheden in verband met de afwerking van gebouwen	75 381	149 856	23 435	1 466	2 707	252 845	144 665
45.5	Verhuur van machines voor de bouwnijverheid met bedieningspersoneel	7 416	81 373	10 889	1 578	-	101 256	42 501
45.50	Verhuur van machines voor de bouwnijverheid met bedieningspersoneel	7 416	81 373	10 889	1 578	-	101 256	42 501
	Totaal	4 754 608	24 948 895	9 605 152	2 401 905	2 780 264	44 490 824	21 356 819

(1) Ondernemingen welke 10 personen of meer tewerkstellen

BOUWNIJVERHEID (1)

Periode : 07/1998

NACEBEL	OMSCHRIJVING	Aantal onder-nemingen	Personeel				Uren werklieden		
			Bedienden	Werklieden			Gebouwen	Grond-, water- en wegebouw	Voltooiing
				Gebouwen	Grond-, water- en wegebouw	Voltooiing			
45.1	Het bouwrijp maken van terreinen	94	302	865	1 238	3	52 220	92 439	216
45.11	Slopen van gebouwen; grondverzet	86	258	865	1 097	3	52 220	82 144	216
45.12	Proefboren en boren	8	44	-	141	-	-	10 295	-
45.2	Burgerlijke en utiliteitsbouw; weg- en waterbouw	1 722	10 737	37 709	20 526	931	2 099 382	1 280 855	56 721
45.21	Algemene bouwkundige en civieltechnische werken	1 151	7 565	32 396	8 774	812	1 742 423	533 544	51 585
45.22	Dakbedekking en bouw van dakconstructies	166	410	3 331	-	95	198 054	-	4 218
45.23	Aanleg van spoorwegen, wegen, straten, vliegvelden en sportaccommodaties	279	1 494	204	8 663	12	9 379	522 863	576
45.24	Waterbouw	34	834	55	2 071	-	2 789	136 093	-
45.25	Overige werkzaamheden in de bouw	92	434	1 723	1 018	12	146 737	88 355	342
45.3	Bouwinstallatie	609	4 306	50	51	14 868	3 014	3 553	1 338 632
45.31	Elektrische installatie	267	2 252	30	16	7 004	1 536	937	691 198
45.32	Isolatiwerkzaamheden	38	294	2	-	1 790	64	-	213 976
45.33	Loodgieterswerk	277	1 477	18	4	5 397	1 414	416	378 530
45.34	Overige bouwinstallatie	27	283	-	31	677	-	2 200	54 928
45.4	Afwerking van gebouwen	671	2 287	137	3	13 661	9 963	192	956 860
45.41	Stukadoorswerk	45	123	18	-	1 250	2 408	-	69 912
45.42	Schrijnwerk	266	1 102	80	3	4 675	4 318	192	332 653
45.43	Vloerafwerking en wandbekleding	115	362	10	-	2 049	680	-	115 722
45.44	Schilderen en glaszetten	206	572	20	-	5 019	1 675	-	397 209
45.45	Overige werkzaamheden in verband met de afwerking van gebouwen	39	128	9	-	668	882	-	41 364
45.5	Verhuur van machines voor de bouwnijverheid met bedieningspersoneel	9	16	204	-	-	22 129	-	-
45.50	Verhuur van machines voor de bouwnijverheid met bedieningspersoneel	9	16	204	-	-	22 129	-	-
	Totaal	3 105	17 648	38 965	21 818	29 463	2 186 708	1 377 039	2 352 429

(1) Ondernemingen welke 10 personen of meer tewerkstellen

BOUWNIJVERHEID (1)

Periode : 07/1998

NACEBEL	OMSCHRIJVING	Nieuwe bestellingen (x 1000 BEF)			
		Gebouwen	Grond-, water- en wegebouw	Voltooiing	Totaal
45.1	Het bouwrijp maken van terreinen	169 406	263 494	400	433 300
45.11	Slopen van gebouwen; grondverzet	169 406	224 919	400	394 725
45.12	Proefboren en boren	-	38 575	-	38 575
45.2	Burgerlijke en utiliteitsbouw; weg- en waterbouw	12 080 002	5 517 725	277 221	17 874 948
45.21	Algemene bouwkundige en civieltechnische werken	10 672 818	2 055 047	264 551	12 992 416
45.22	Dakbedekking en bouw van dakconstructies	961 996	-	6 560	968 556
45.23	Aanleg van spoorwegen, wegen, straten, vliegvelden en sportaccomodaties	91 596	2 392 454	5 766	2 489 816
45.24	Waterbouw	8 239	650 550	-	658 789
45.25	Overige werkzaamheden in de bouw	345 353	419 674	344	765 371
45.3	Bouwinstallatie	14 482	23 580	4 372 874	4 410 936
45.31	Elektrische installatie	8 307	21 317	2 116 510	2 146 134
45.32	Isolatiwerkzaamheden	2 151	-	552 449	554 600
45.33	Loodgieterswerk	4 024	-	1 336 120	1 340 144
45.34	Overige bouwinstallatie	-	2 263	367 795	370 058
45.4	Afwerking van gebouwen	17 510	-	2 874 708	2 892 218
45.41	Stukadoorswerk	3 584	-	154 873	158 457
45.42	Schrijnwerk	9 424	-	1 286 444	1 295 868
45.43	Vloerafwerking en wandbekleding	2 948	-	568 460	571 408
45.44	Schilderen en glaszetten	1 300	-	738 001	739 301
45.45	Overige werkzaamheden in verband met de afwerking van gebouwen	254	-	126 930	127 184
45.5	Verhuur van machines voor de bouwnijverheid met bedieningspersoneel	64 659	-	-	64 659
45.50	Verhuur van machines voor de bouwnijverheid met bedieningspersoneel	64 659	-	-	64 659
	Totaal	12 346 059	5 804 799	7 525 203	25 676 061

(1) Ondernemingen welke 10 personen of meer tewerkstellen

BOUWNIJVERHEID(1)

Periode : 07/1998

NACEBEL	OMSCHRIJVING	Nieuwe bestellingen (X 1000 BEF)					Totaal
		Brussels Hoofdstedelijk Gewest	Vlaams Gewest	Waals Gewest	E.U.	Andere landen	
45.1	Het bouwrijp maken van terreinen	24 276	249 642	127 686	31 696	-	433 300
45.11	Slopen van gebouwen; grondverzet	22 557	214 723	126 049	31 396	-	394 725
45.12	Proefboren en boren	1 719	34 919	1 637	300	-	38 575
45.2	Burgerlijke en utiliteitsbouw; weg- en waterbouw	2 575 692	10 426 837	4 366 906	489 184	16 329	17 874 948
45.21	Algemene bouwkundige en civieltechnische werken	2 113 141	7 122 422	3 422 791	323 083	10 979	12 992 416
45.22	Dakbedekking en bouw van dakconstructies	132 508	490 593	333 917	11 538	-	968 556
45.23	Aanleg van spoorwegen, wegen, straten, vliegvelden en sportaccomodaties	247 017	1 747 273	488 384	7 142	-	2 489 816
45.24	Waterbouw	2 578	583 901	48 385	23 925	-	658 789
45.25	Overige werkzaamheden in de bouw	80 448	482 648	73 429	123 496	5 350	765 371
45.3	Bouwinstallatie	866 854	2 430 816	925 402	173 073	14 791	4 410 936
45.31	Elektrische installatie	466 934	978 050	669 823	30 805	522	2 146 134
45.32	Isolatiwerkzaamheden	120 515	237 619	81 859	114 607	-	554 600
45.33	Loodgieterswerk	165 136	1 008 170	158 653	8 175	10	1 340 144
45.34	Overige bouwinstallatie	114 269	206 977	15 067	19 486	14 259	370 058
45.4	Afwerking van gebouwen	459 990	1 713 016	571 771	140 529	6 912	2 892 218
45.41	Stukadoorswerk	19 095	89 573	44 716	5 073	-	158 457
45.42	Schrijnwerk	226 946	807 127	206 328	53 876	1 591	1 295 868
45.43	Vloerafwerking en wandbekleding	61 571	332 120	110 761	65 288	1 668	571 408
45.44	Schilderen en glaszetten	126 813	404 268	191 071	13 532	3 617	739 301
45.45	Overige werkzaamheden in verband met de afwerking van gebouwen	25 565	79 928	18 895	2 760	36	127 184
45.5	Verhuur van machines voor de bouwnijverheid met bedieningspersoneel	4 818	50 699	7 216	1 926	-	64 659
45.50	Verhuur van machines voor de bouwnijverheid met bedieningspersoneel	4 818	50 699	7 216	1 926	-	64 659
	Totaal	3 931 630	14 871 010	5 998 981	836 408	38 032	25 676 061

(1) Ondernemingen welke 10 personen of meer tewerkstellen

BOUWNIJVERHEID (1)

Periode : 08/1998

NACEBEL	OMSCHRIJVING	Aantal ondernemingen	Personeel				Uren werklieden		
			Bedienden	Werklieden			Gebouwen	Grond-, water- en wegebouw	Voltooiing
				Gebouwen	Grond-, water- en wegebouw	Voltooiing			
45.1	Het bouwrijp maken van terreinen	94	307	885	1 275	3	104 461	164 500	472
45.11	Slopen van gebouwen; grondverzet	86	264	885	1 134	3	104 461	148 826	472
45.12	Proefboren en boren	8	43	-	141	-	-	15 674	-
45.2	Burgerlijke en utiliteitsbouw; weg- en waterbouw	1 717	10 822	38 401	20 865	909	4 501 150	2 508 084	112 487
45.21	Algemene bouwkundige en civieltechnische werken	1 147	7 675	33 067	8 862	795	3 871 981	1 057 865	98 780
45.22	Dakbedekking en bouw van dakconstructies	166	410	3 360	7	88	383 728	640	10 143
45.23	Aanleg van spoorwegen, wegen, straten, vliegvelden en sportaccomodaties	278	1 529	201	8 881	12	25 910	1 101 871	1 744
45.24	Waterbouw	34	775	45	2 084	-	5 418	228 717	-
45.25	Overige werkzaamheden in de bouw	92	433	1 728	1 031	14	214 113	118 991	1 820
45.3	Bouwinstallatie	608	4 313	47	38	15 083	6 301	4 500	1 798 515
45.31	Elektrische installatie	266	2 268	29	2	7 071	4 262	336	824 954
45.32	Isolatiewerkzaamheden	38	291	2	-	1 853	336	-	207 501
45.33	Loodgieterswerk	277	1 470	16	4	5 475	1 703	440	681 844
45.34	Overige bouwinstallatie	27	284	-	32	684	-	3 724	84 216
45.4	Afwerking van gebouwen	670	2 307	139	83	13 733	15 068	10 640	1 602 975
45.41	Stukadoorswerk	44	122	18	-	1 257	2 212	-	142 318
45.42	Schrijnwerk	266	1 108	81	83	4 625	9 388	10 640	573 610
45.43	Vloerafwerking en wandbekleding	115	371	10	-	2 077	1 056	-	230 566
45.44	Schilderen en glaszetten	206	575	21	-	5 073	1 772	-	572 889
45.45	Overige werkzaamheden in verband met de afwerking van gebouwen	39	131	9	-	701	640	-	83 592
45.5	Verhuur van machines voor de bouwnijverheid met bedieningspersoneel	9	17	206	-	-	25 286	-	-
45.50	Verhuur van machines voor de bouwnijverheid met bedieningspersoneel	9	17	206	-	-	25 286	-	-
	Totaal	3 098	17 766	39 678	22 261	29 728	4 652 266	2 687 724	3 514 449

(1) Ondernemingen welke 10 personen of meer tewerkstellen

BOUWNIJVERHEID (1)

Periode : 08/1998

NACEBEL	OMSCHRIJVING	Nieuwe bestellingen (x 1000 BEF)			
		Gebouwen	Grond-, water- en wegebouw	Voltooiing	Totaal
45.1	Het bouwrijp maken van terreinen	228 785	510 612	2 726	742 123
45.11	Slopen van gebouwen; grondverzet	228 785	467 402	2 726	698 913
45.12	Proefboren en boren	-	43 210	-	43 210
45.2	Burgerlijke en utiliteitsbouw; weg- en waterbouw	15 117 368	9 345 053	250 829	24 713 250
45.21	Algemene bouwkundige en civieltechnische werken	13 432 232	4 110 569	218 630	17 761 431
45.22	Dakbedekking en bouw van dakconstructies	1 028 440	-	26 422	1 054 862
45.23	Aanleg van spoorwegen, wegen, straten, vliegvelden en sportaccommodaties	48 366	3 644 266	2 958	3 695 590
45.24	Waterbouw	30 133	1 128 419	-	1 158 552
45.25	Overige werkzaamheden in de bouw	578 197	461 799	2 819	1 042 815
45.3	Bouwinstallatie	20 801	11 339	5 488 912	5 521 052
45.31	Elektrische installatie	13 085	6 563	2 231 942	2 251 590
45.32	Isolatiwerkzaamheden	3 025	-	466 097	469 122
45.33	Loodgieterswerk	4 691	400	2 380 158	2 385 249
45.34	Overige bouwinstallatie	-	4 376	410 715	415 091
45.4	Afwerking van gebouwen	29 354	31 381	4 241 437	4 302 172
45.41	Stukadoorswerk	180	-	319 493	319 673
45.42	Schrijnwerk	22 229	31 381	1 944 520	1 998 130
45.43	Vloerafwerking en wandbekleding	4 945	-	785 448	790 393
45.44	Schilderen en glaszetten	2 000	-	1 037 751	1 039 751
45.45	Overige werkzaamheden in verband met de afwerking van gebouwen	-	-	154 225	154 225
45.5	Verhuur van machines voor de bouwnijverheid met bedieningspersoneel	77 079	-	-	77 079
45.50	Verhuur van machines voor de bouwnijverheid met bedieningspersoneel	77 079	-	-	77 079
	Totaal	15 473 387	9 898 385	9 983 904	35 355 676

(1) Ondernemingen welke 10 personen of meer tewerkstellen

BOUWNIJVERHEID(1)

Periode : 08/1998

NACEBEL	OMSCHRIJVING	Nieuwe bestellingen (X 1000 BEF)					Totaal
		Brussels Hoofdstedelijk Gewest	Vlaams Gewest	Waals Gewest	E.U.	Andere landen	
45.1	Het bouwrijp maken van terreinen	111 128	389 192	239 377	2 426	-	742 123
45.11	Slopen van gebouwen; grondverzet	103 472	361 120	232 095	2 226	-	698 913
45.12	Proefboren en boren	7 656	28 072	7 282	200	-	43 210
45.2	Burgerlijke en utiliteitsbouw; weg- en waterbouw	4 132 007	13 549 296	5 825 554	553 247	653 146	24 713 250
45.21	Algemene bouwkundige en civieltechnische werken	3 159 335	9 197 550	4 414 193	345 457	644 896	17 761 431
45.22	Dakbedekking en bouw van dakconstructies	124 872	659 831	260 110	10 049	-	1 054 862
45.23	Aanleg van spoorwegen, wegen, straten, vliegvelden en sportaccommodaties	767 201	1 882 259	993 747	52 383	-	3 695 590
45.24	Waterbouw	6 464	1 121 434	27 654	3 000	-	1 158 552
45.25	Overige werkzaamheden in de bouw	74 135	688 222	129 850	142 358	8 250	1 042 815
45.3	Bouwinstallatie	1 579 353	2 516 813	1 289 546	123 062	12 278	5 521 052
45.31	Elektrische installatie	433 858	1 070 574	716 776	30 345	37	2 251 590
45.32	Isolatiwerkzaamheden	133 218	237 172	98 196	468	68	469 122
45.33	Loodgieterswerk	807 316	1 056 247	453 087	68 099	500	2 385 249
45.34	Overige bouwinstallatie	204 961	152 820	21 487	24 150	11 673	415 091
45.4	Afwerking van gebouwen	847 692	2 425 379	882 555	135 802	10 744	4 302 172
45.41	Stukadoorswerk	124 084	138 127	47 055	10 407	-	319 673
45.42	Schrijnwerk	321 636	1 248 237	347 190	79 943	1 124	1 998 130
45.43	Vloerafwerking en wandbekleding	120 527	421 832	204 359	34 055	9 620	790 393
45.44	Schilderen en glaszetten	241 303	535 688	252 208	10 552	-	1 039 751
45.45	Overige werkzaamheden in verband met de afwerking van gebouwen	40 142	81 495	31 743	845	-	154 225
45.5	Verhuur van machines voor de bouwnijverheid met bedieningspersoneel	6 038	62 061	8 550	430	-	77 079
45.50	Verhuur van machines voor de bouwnijverheid met bedieningspersoneel	6 038	62 061	8 550	430	-	77 079
	Totaal	6 676 218	18 942 741	8 245 582	814 967	676 168	35 355 676

(1) Ondernemingen welke 10 personen of meer tewerkstellen

BOUWNIJVERHEID (1)

Periode : 09/1998

NACEBEL	OMSCHRIJVING	Aantal ondernemingen	Personeel				Uren werklieden		
			Bedienden	Werklieden			Gebouwen	Grond-, water- en wegebouw	Voltooiing
				Gebouwen	Grond-, water- en wegebouw	Voltooiing			
45.1	Het bouwrijp maken van terreinen	95	304	863	1 310	3	119 805	194 009	528
45.11	Slopen van gebouwen; grondverzet	87	261	863	1 174	3	119 805	173 828	528
45.12	Proefboren en boren	8	43	-	136	-	-	20 181	-
45.2	Burgerlijke en utiliteitsbouw; weg- en waterbouw	1 716	10 877	38 177	20 933	928	5 118 172	2 833 864	137 720
45.21	Algemene bouwkundige en civieltechnische werken	1 147	7 714	32 846	8 954	817	4 426 621	1 176 399	122 263
45.22	Dakbedekking en bouw van dakconstructies	166	411	3 384	-	87	429 777	-	11 920
45.23	Aanleg van spoorwegen, wegen, straten, vliegvelden en sportaccomodaties	278	1 546	186	8 934	10	26 503	1 268 023	1 616
45.24	Waterbouw	34	779	68	2 053	-	10 463	250 085	-
45.25	Overige werkzaamheden in de bouw	91	427	1 693	992	14	224 808	139 357	1 921
45.3	Bouwinstallatie	608	4 356	51	40	15 191	7 771	5 780	2 204 267
45.31	Elektrische installatie	266	2 296	31	2	7 068	4 942	352	1 023 972
45.32	Isolatiwerkzaamheden	38	296	2	-	1 910	332	-	264 680
45.33	Loodgieterswerk	277	1 471	18	4	5 529	2 497	600	816 057
45.34	Overige bouwinstallatie	27	293	-	34	684	-	4 828	99 558
45.4	Afwerking van gebouwen	671	2 300	140	-	13 853	17 390	-	1 916 827
45.41	Stukadoorswerk	44	122	19	-	1 269	2 466	-	162 316
45.42	Schrijnwerk	267	1 109	81	-	4 715	10 001	-	695 203
45.43	Vloerafwerking en wandbekleding	115	364	10	-	2 075	1 632	-	278 657
45.44	Schilderen en glaszetten	206	571	21	-	5 086	1 908	-	683 404
45.45	Overige werkzaamheden in verband met de afwerking van gebouwen	39	134	9	-	708	1 383	-	97 247
45.5	Verhuur van machines voor de bouwnijverheid met bedieningspersoneel	9	18	217	-	-	30 732	-	-
45.50	Verhuur van machines voor de bouwnijverheid met bedieningspersoneel	9	18	217	-	-	30 732	-	-
	Totaal	3 099	17 855	39 448	22 283	29 975	5 293 870	3 033 653	4 259 342

(1) Ondernemingen welke 10 personen of meer tewerkstellen

BOUWNIJVERHEID (1)

Periode : 09/1998

NACEBEL	OMSCHRIJVING	Nieuwe bestellingen (x 1000 BEF)			
		Gebouwen	Grond-, water- en wegebouw	Voltooiing	Totaal
45.1	Het bouwrijp maken van terreinen	208 916	591 759	262	800 937
45.11	Slopen van gebouwen; grondverzet	208 916	528 793	262	737 971
45.12	Proefboren en boren	-	62 966	-	62 966
45.2	Burgerlijke en utiliteitsbouw; weg- en waterbouw	18 847 399	8 735 560	344 515	27 927 474
45.21	Algemene bouwkundige en civieltechnische werken	17 072 288	4 344 743	320 156	21 737 187
45.22	Dakbedekking en bouw van dakconstructies	1 251 337	-	20 699	1 272 036
45.23	Aanleg van spoorwegen, wegen, straten, vliegvelden en sportaccommodaties	17 253	3 437 292	1 734	3 456 279
45.24	Waterbouw	5 182	424 641	-	429 823
45.25	Overige werkzaamheden in de bouw	501 339	528 884	1 926	1 032 149
45.3	Bouwinstallatie	22 768	14 201	5 736 058	5 773 027
45.31	Elektrische installatie	14 545	8 357	2 650 334	2 673 236
45.32	Isolatiwerkzaamheden	3 475	-	537 229	540 704
45.33	Loodgieterswerk	4 748	650	2 123 166	2 128 564
45.34	Overige bouwinstallatie	-	5 194	425 329	430 523
45.4	Afwerking van gebouwen	40 487	804	5 024 738	5 066 029
45.41	Stukadoorswerk	4 360	-	357 191	361 551
45.42	Schrijnwerk	30 057	-	2 181 030	2 211 087
45.43	Vloerafwerking en wandbekleding	2 070	-	901 729	903 799
45.44	Schilderen en glaszetten	2 000	804	1 375 036	1 377 840
45.45	Overige werkzaamheden in verband met de afwerking van gebouwen	2 000	-	209 752	211 752
45.5	Verhuur van machines voor de bouwnijverheid met bedieningspersoneel	84 311	-	-	84 311
45.50	Verhuur van machines voor de bouwnijverheid met bedieningspersoneel	84 311	-	-	84 311
	Totaal	19 203 881	9 342 324	11 105 573	39 651 778

(1) Ondernemingen welke 10 personen of meer tewerkstellen

BOUWNIJVERHEID(1)

Periode : 09/1998

NACEBEL	OMSCHRIJVING	Nieuwe bestellingen (X 1000 BEF)					Totaal	Lonen en wedden van het trimester (in 1000 BEF)
		Brussels Hoofdstedelijk Gewest	Vlaams Gewest	Waals Gewest	E.U.	Andere landen		
45.1	Het bouwrijp maken van terreinen	118 124	402 437	249 268	31 108	-	800 937	402 157
45.11	Slopen van gebouwen; grondverzet	110 407	354 992	241 864	30 708	-	737 971	367 085
45.12	Proefboren en boren	7 717	47 445	7 404	400	-	62 966	35 072
45.2	Burgerlijke en utiliteitsbouw; weg- en waterbouw	3 207 219	17 070 730	6 579 342	860 428	209 755	27 927 474	11 940 764
45.21	Algemene bouwkundige en civieltechnische werken	2 620 750	13 226 959	5 006 252	725 636	157 590	21 737 187	8 393 976
45.22	Dakbedekking en bouw van dakconstructies	196 960	736 336	307 971	30 769	-	1 272 036	578 001
45.23	Aanleg van spoorwegen, wegen, straten, vliegvelden en sportaccommodaties	260 332	2 072 461	1 084 000	1 241	38 245	3 456 279	1 716 740
45.24	Waterbouw	11 389	381 162	26 162	6 110	5 000	429 823	666 362
45.25	Overige werkzaamheden in de bouw	117 788	653 812	154 957	96 672	8 920	1 032 149	585 685
45.3	Bouwinstallatie	1 213 278	3 056 538	1 401 480	51 489	50 242	5 773 027	3 499 919
45.31	Elektrische installatie	519 668	1 383 338	739 025	17 687	13 518	2 673 236	1 694 888
45.32	Isolatiwerkzaamheden	109 743	324 605	103 943	2 413	-	540 704	424 077
45.33	Loodgieterswerk	436 441	1 154 778	507 171	30 054	120	2 128 564	1 180 548
45.34	Overige bouwinstallatie	147 426	193 817	51 341	1 335	36 604	430 523	200 406
45.4	Afwerking van gebouwen	985 331	2 895 889	996 462	174 343	14 004	5 066 029	2 559 450
45.41	Stukadoorswerk	97 109	180 011	80 810	3 621	-	361 551	191 617
45.42	Schrijnwerk	339 630	1 371 972	398 846	96 884	3 755	2 211 087	991 810
45.43	Vloerafwerking en wandbekleding	170 390	480 077	181 007	62 076	10 249	903 799	366 617
45.44	Schilderen en glaszetten	292 847	760 885	314 178	9 930	-	1 377 840	876 890
45.45	Overige werkzaamheden in verband met de afwerking van gebouwen	85 355	102 944	21 621	1 832	-	211 752	132 516
45.5	Verhuur van machines voor de bouwnijverheid met bedieningspersoneel	7 520	65 368	9 693	1 730	-	84 311	41 618
45.50	Verhuur van machines voor de bouwnijverheid met bedieningspersoneel	7 520	65 368	9 693	1 730	-	84 311	41 618
	Totaal	5 531 472	23 490 962	9 236 245	1 119 098	274 001	39 651 778	18 443 908

(1) Ondernemingen welke 10 personen of meer tewerkstellen

BOUWNIJVERHEID (1)

Periode : 10/1998

NACEBEL	OMSCHRIJVING	Aantal onder- nemingen	Personeel				Uren werklieden		
			Bedienden	Werklieden			Gebouwen	Grond-, water- en wegen- bouw	Voltooiing
				Gebouwen	Grond-, water- en wegen- bouw	Voltooiing			
45.1	Het bouwrijp maken van terreinen	96	301	871	1 304	3	117 404	191 628	528
45.11	Slopen van gebouwen; grondverzet	88	260	871	1 168	3	117 404	170 720	528
45.12	Proefboren en boren	8	41	-	136	-	-	20 908	-
45.2	Burgerlijke en utiliteitsbouw; weg- en waterbouw	1 712	10 877	37 888	21 200	925	4 902 165	2 856 567	133 173
45.21	Algemene bouwkundige en civieltechnische werken	1 144	7 723	32 566	9 230	816	4 243 811	1 238 941	118 568
45.22	Dakbedekking en bouw van dakconstructies	166	412	3 365	-	86	402 307	-	10 764
45.23	Aanleg van spoorwegen, wegen, straten, vliegvelden en sportaccomodaties	278	1 534	186	8 907	10	25 359	1 225 306	1 712
45.24	Waterbouw	34	777	71	2 051	-	9 119	258 133	-
45.25	Overige werkzaamheden in de bouw	90	431	1 700	1 012	13	221 569	134 187	2 129
45.3	Bouwinstallatie	606	4 333	58	38	15 139	8 425	5 576	2 223 610
45.31	Elektrische installatie	265	2 331	46	2	7 068	6 999	352	1 046 811
45.32	Isolatiwerkzaamheden	38	295	2	-	1 886	200	-	258 298
45.33	Loodgieterswerk	276	1 421	10	4	5 492	1 226	556	817 868
45.34	Overige bouwinstallatie	27	286	-	32	693	-	4 668	100 633
45.4	Afwerking van gebouwen	674	2 340	133	-	13 919	16 985	-	1 888 744
45.41	Stukadoorswerk	43	119	19	-	1 245	2 452	-	154 756
45.42	Schrijnwerk	266	1 125	77	-	4 732	10 050	-	705 229
45.43	Vloerafwerking en wandbekleding	119	385	10	-	2 125	1 297	-	285 323
45.44	Schilderen en glaszetten	207	577	18	-	5 109	2 088	-	649 727
45.45	Overige werkzaamheden in verband met de afwerking van gebouwen	39	134	9	-	708	1 098	-	93 709
45.5	Verhuur van machines voor de bouwnijverheid met bedieningspersoneel	9	18	210	-	-	31 857	-	-
45.50	Verhuur van machines voor de bouwnijverheid met bedieningspersoneel	9	18	210	-	-	31 857	-	-
	Totaal	3 097	17 869	39 160	22 542	29 986	5 076 836	3 053 771	4 246 055

(1) Ondernemingen welke 10 personen of meer tewerkstellen

BOUWNIJVERHEID (1)

Periode : 10/1998

NACEBEL	OMSCHRIJVING	Nieuwe bestellingen (x 1000 BEF)			
		Gebouwen	Grond-, water- en wegebouw	Voltooiing	Totaal
45.1	Het bouwrijp maken van terreinen	257 547	494 267	276	752 090
45.11	Slopen van gebouwen; grondverzet	257 547	444 223	276	702 046
45.12	Proefboren en boren	-	50 044	-	50 044
45.2	Burgerlijke en utiliteitsbouw; weg- en waterbouw	19 212 176	9 014 472	458 593	28 685 241
45.21	Algemene bouwkundige en civieltechnische werken	17 588 461	2 978 198	428 267	20 994 926
45.22	Dakbedekking en bouw van dakconstructies	1 089 879	-	21 676	1 111 555
45.23	Aanleg van spoorwegen, wegen, straten, vliegvelden en sportaccommodaties	32 916	4 651 252	6 746	4 690 914
45.24	Waterbouw	23 148	930 440	-	953 588
45.25	Overige werkzaamheden in de bouw	477 772	454 582	1 904	934 258
45.3	Bouwinstallatie	18 733	10 125	6 064 437	6 093 295
45.31	Elektrische installatie	13 039	-	3 075 170	3 088 209
45.32	Isolatiwerkzaamheden	1 739	-	469 986	471 725
45.33	Loodgieterswerk	3 955	1 100	2 083 206	2 088 261
45.34	Overige bouwinstallatie	-	9 025	436 075	445 100
45.4	Afwerking van gebouwen	36 726	-	5 086 370	5 123 096
45.41	Stukadoorswerk	7 602	-	372 442	380 044
45.42	Schrijnwerk	26 103	-	2 129 041	2 155 144
45.43	Vloerafwerking en wandbekleding	2 521	-	947 905	950 426
45.44	Schilderen en glaszetten	500	-	1 423 060	1 423 560
45.45	Overige werkzaamheden in verband met de afwerking van gebouwen	-	-	213 922	213 922
45.5	Verhuur van machines voor de bouwnijverheid met bedieningspersoneel	97 953	-	-	97 953
45.50	Verhuur van machines voor de bouwnijverheid met bedieningspersoneel	97 953	-	-	97 953
	Totaal	19 623 135	9 518 864	11 609 676	40 751 675

(1) Ondernemingen welke 10 personen of meer tewerkstellen

BOUWNIJVERHEID(1)

Periode : 10/1998

NACEBEL	OMSCHRIJVING	Nieuwe bestellingen (X 1000 BEF)					Totaal
		Brussels Hoofdstedelijk Gewest	Vlaams Gewest	Waals Gewest	E.U.	Andere landen	
45.1	Het bouwrijp maken van terreinen	76 398	395 987	256 266	23 439	-	752 090
45.11	Slopen van gebouwen; grondverzet	71 135	358 200	252 672	20 039	-	702 046
45.12	Proefboren en boren	5 263	37 787	3 594	3 400	-	50 044
45.2	Burgerlijke en utiliteitsbouw; weg- en waterbouw	4 997 253	16 532 321	6 345 675	782 227	27 765	28 685 241
45.21	Algemene bouwkundige en civieltechnische werken	4 496 527	11 247 723	4 602 666	631 658	16 352	20 994 926
45.22	Dakbedekking en bouw van dakconstructies	138 726	667 152	281 532	24 145	-	1 111 555
45.23	Aanleg van spoorwegen, wegen, straten, vliegvelden en sportaccommodaties	237 306	3 118 858	1 327 230	7 520	-	4 690 914
45.24	Waterbouw	12 887	867 347	39 529	33 825	-	953 588
45.25	Overige werkzaamheden in de bouw	111 807	631 241	94 718	85 079	11 413	934 258
45.3	Bouwinstallatie	1 328 541	3 150 662	1 521 243	60 675	32 174	6 093 295
45.31	Elektrische installatie	531 772	1 491 413	1 036 729	27 944	351	3 088 209
45.32	Isolatiwerkzaamheden	115 901	280 252	73 458	2 114	-	471 725
45.33	Loodgieterswerk	544 001	1 145 563	368 115	29 279	1 303	2 088 261
45.34	Overige bouwinstallatie	136 867	233 434	42 941	1 338	30 520	445 100
45.4	Afwerking van gebouwen	923 763	3 034 574	968 261	181 595	14 903	5 123 096
45.41	Stukadoorswerk	104 271	180 960	54 978	39 835	-	380 044
45.42	Schrijnwerk	322 192	1 337 504	427 010	66 828	1 610	2 155 144
45.43	Vloerafwerking en wandbekleding	154 517	504 997	239 170	45 316	6 426	950 426
45.44	Schilderen en glaszetten	268 687	900 038	221 989	28 344	4 502	1 423 560
45.45	Overige werkzaamheden in verband met de afwerking van gebouwen	74 096	111 075	25 114	1 272	2 365	213 922
45.5	Verhuur van machines voor de bouwnijverheid met bedieningspersoneel	7 259	79 242	9 702	1 750	-	97 953
45.50	Verhuur van machines voor de bouwnijverheid met bedieningspersoneel	7 259	79 242	9 702	1 750	-	97 953
	Totaal	7 333 214	23 192 786	9 101 147	1 049 686	74 842	40 751 675

(1) Ondernemingen welke 10 personen of meer tewerkstellen

BOUWNIJVERHEID (1)

Periode : 11/1998

NACEBEL	OMSCHRIJVING	Aantal ondernemingen	Personeel				Uren werklieden		
			Bedienden	Werklieden			Gebouwen	Grond-, water- en wegebouw	Voltooiing
				Gebouwen	Grond-, water- en wegebouw	Voltooiing			
45.1	Het bouwrijp maken van terreinen	96	303	845	1 309	3	88 900	152 846	345
45.11	Slopen van gebouwen; grondverzet	88	261	845	1 171	3	88 900	139 358	345
45.12	Proefboren en boren	8	42	-	138	-	-	13 488	-
45.2	Burgerlijke en utiliteitsbouw; weg- en waterbouw	1 710	10 860	37 793	21 226	899	3 663 173	2 119 213	97 778
45.21	Algemene bouwkundige en civieltechnische werken	1 144	7 713	32 516	9 184	792	3 112 212	908 873	85 921
45.22	Dakbedekking en bouw van dakconstructies	164	403	3 327	-	84	338 689	-	9 544
45.23	Aanleg van spoorwegen, wegen, straten, vliegvelden en sportaccomodaties	278	1 527	190	8 958	10	20 645	896 848	1 056
45.24	Waterbouw	34	788	68	2 079	-	6 733	202 949	-
45.25	Overige werkzaamheden in de bouw	90	429	1 692	1 005	13	184 894	110 543	1 257
45.3	Bouwinstallatie	605	4 364	60	38	14 950	6 299	3 808	1 854 660
45.31	Elektrische installatie	265	2 313	50	2	6 915	5 437	176	876 625
45.32	Isolatiwerkzaamheden	38	300	2	-	1 874	-	-	228 659
45.33	Loodgieterswerk	275	1 466	8	4	5 467	862	376	667 318
45.34	Overige bouwinstallatie	27	285	-	32	694	-	3 256	82 058
45.4	Afwerking van gebouwen	674	2 350	130	-	13 805	12 090	-	1 485 144
45.41	Stukadoorswerk	43	118	21	-	1 237	1 813	-	111 203
45.42	Schrijnwerk	266	1 132	69	-	4 723	6 585	-	585 663
45.43	Vloerafwerking en wandbekleding	119	384	10	-	2 107	1 440	-	217 655
45.44	Schilderen en glaszetten	207	579	21	-	5 032	1 505	-	501 862
45.45	Overige werkzaamheden in verband met de afwerking van gebouwen	39	137	9	-	706	747	-	68 761
45.5	Verhuur van machines voor de bouwnijverheid met bedieningspersoneel	9	18	208	-	-	26 919	-	-
45.50	Verhuur van machines voor de bouwnijverheid met bedieningspersoneel	9	18	208	-	-	26 919	-	-
	Totaal	3 094	17 895	39 036	22 573	29 657	3 797 381	2 275 867	3 437 927

(1) Ondernemingen welke 10 personen of meer tewerkstellen

BOUWNIJVERHEID (1)

Periode : 11/1998

NACEBEL	OMSCHRIJVING	Nieuwe bestellingen (x 1000 BEF)			
		Gebouwen	Grond-, water- en wegebouw	Voltooiing	Totaal
45.1	Het bouwrijp maken van terreinen	190 772	503 782	251	694 805
45.11	Slopen van gebouwen; grondverzet	190 772	456 731	251	647 754
45.12	Proefboren en boren	-	47 051	-	47 051
45.2	Burgerlijke en utiliteitsbouw; weg- en waterbouw	14 780 857	11 933 595	317 121	27 031 573
45.21	Algemene bouwkundige en civieltechnische werken	13 126 402	5 866 439	276 786	19 269 627
45.22	Dakbedekking en bouw van dakconstructies	1 177 340	-	24 380	1 201 720
45.23	Aanleg van spoorwegen, wegen, straten, vliegvelden en sportaccomodaties	19 222	4 426 051	13 535	4 458 808
45.24	Waterbouw	44 032	1 260 295	-	1 304 327
45.25	Overige werkzaamheden in de bouw	413 861	380 810	2 420	797 091
45.3	Bouwinstallatie	8 957	10 140	5 913 490	5 932 587
45.31	Elektrische installatie	7 553	-	2 574 094	2 581 647
45.32	Isolatiwerkzaamheden	-	-	421 028	421 028
45.33	Loodgieterswerk	1 404	400	2 320 257	2 322 061
45.34	Overige bouwinstallatie	-	9 740	598 111	607 851
45.4	Afwerking van gebouwen	35 484	-	4 068 744	4 104 228
45.41	Stukadoorswerk	8 344	-	268 631	276 975
45.42	Schrijnwerk	22 700	-	1 939 984	1 962 684
45.43	Vloerafwerking en wandbekleding	4 040	-	771 575	775 615
45.44	Schilderen en glaszetten	400	-	928 900	929 300
45.45	Overige werkzaamheden in verband met de afwerking van gebouwen	-	-	159 654	159 654
45.5	Verhuur van machines voor de bouwnijverheid met bedieningspersoneel	77 599	-	-	77 599
45.50	Verhuur van machines voor de bouwnijverheid met bedieningspersoneel	77 599	-	-	77 599
	Totaal	15 093 669	12 447 517	10 299 606	37 840 792

(1) Ondernemingen welke 10 personen of meer tewerkstellen

BOUWNIJVERHEID(1)

Periode : 11/1998

NACEBEL	OMSCHRIJVING	Nieuwe bestellingen (X 1000 BEF)					Totaal
		Brussels Hoofdstedelijk Gewest	Vlaams Gewest	Waals Gewest	E.U.	Andere landen	
45.1	Het bouwrijp maken van terreinen	64 683	335 211	258 975	35 936	-	694 805
45.11	Slopen van gebouwen; grondverzet	57 429	301 167	253 222	35 936	-	647 754
45.12	Proefboren en boren	7 254	34 044	5 753	-	-	47 051
45.2	Burgerlijke en utiliteitsbouw; weg- en waterbouw	3 390 268	14 259 851	6 029 404	801 268	2 550 782	27 031 573
45.21	Algemene bouwkundige en civieltechnische werken	2 936 218	9 371 577	4 028 477	391 162	2 542 193	19 269 627
45.22	Dakbedekking en bouw van dakconstructies	122 048	676 519	361 439	40 350	1 364	1 201 720
45.23	Aanleg van spoorwegen, wegen, straten, vliegvelden en sportaccommodaties	231 458	2 784 672	1 434 970	7 708	-	4 458 808
45.24	Waterbouw	20 093	897 547	99 183	287 504	-	1 304 327
45.25	Overige werkzaamheden in de bouw	80 451	529 536	105 335	74 544	7 225	797 091
45.3	Bouwinstallatie	1 398 300	3 034 245	1 425 280	52 044	22 718	5 932 587
45.31	Elektrische installatie	473 760	1 229 792	852 902	25 157	36	2 581 647
45.32	Isolatiwerkzaamheden	105 051	221 804	87 564	6 245	364	421 028
45.33	Loodgieterswerk	573 823	1 283 617	445 409	19 028	184	2 322 061
45.34	Overige bouwinstallatie	245 666	299 032	39 405	1 614	22 134	607 851
45.4	Afwerking van gebouwen	816 779	2 315 139	801 929	163 520	6 861	4 104 228
45.41	Stukadoorswerk	73 229	155 139	40 511	8 096	-	276 975
45.42	Schrijnwerk	328 279	1 180 554	385 084	67 312	1 455	1 962 684
45.43	Vloerafwerking en wandbekleding	131 797	390 294	182 231	65 887	5 406	775 615
45.44	Schilderen en glaszetten	230 460	508 534	168 546	21 760	-	929 300
45.45	Overige werkzaamheden in verband met de afwerking van gebouwen	53 014	80 618	25 557	465	-	159 654
45.5	Verhuur van machines voor de bouwnijverheid met bedieningspersoneel	6 162	66 943	4 440	54	-	77 599
45.50	Verhuur van machines voor de bouwnijverheid met bedieningspersoneel	6 162	66 943	4 440	54	-	77 599
	Totaal	5 676 192	20 011 389	8 520 028	1 052 822	2 580 361	37 840 792

(1) Ondernemingen welke 10 personen of meer tewerkstellen

BOUWNIJVERHEID (1)

Periode : 12/1998

NACEBEL	OMSCHRIJVING	Aantal ondernemingen	Personeel				Uren werklieden		
			Bedienden	Werklieden			Gebouwen	Grond-, water- en wegebouw	Voltooiing
				Gebouwen	Grond-, water- en wegebouw	Voltooiing			
45.1	Het bouwrijp maken van terreinen	96	299	855	1 285	3	69 313	106 433	216
45.11	Slopen van gebouwen; grondverzet	88	258	855	1 145	3	69 313	94 778	216
45.12	Proefboren en boren	8	41	-	140	-	-	11 655	-
45.2	Burgerlijke en utiliteitsbouw; weg- en waterbouw	1 706	10 868	37 527	20 987	925	2 816 807	1 639 712	79 080
45.21	Algemene bouwkundige en civieltechnische werken	1 141	7 711	32 264	9 087	821	2 400 928	689 026	71 057
45.22	Dakbedekking en bouw van dakconstructies	164	404	3 310	-	83	242 720	-	6 529
45.23	Aanleg van spoorwegen, wegen, straten, vliegvelden en sportaccomodaties	277	1 519	194	8 881	9	14 840	684 178	864
45.24	Waterbouw	34	799	68	2 060	-	5 480	179 047	-
45.25	Overige werkzaamheden in de bouw	90	435	1 691	959	12	152 839	87 461	630
45.3	Bouwinstallatie	604	4 412	64	34	14 870	5 483	2 780	1 576 988
45.31	Elektrische installatie	264	2 353	50	2	6 850	4 361	304	786 540
45.32	Isolatiwerkzaamheden	38	311	2	-	1 855	-	-	184 610
45.33	Loodgieterswerk	275	1 466	12	-	5 474	1 122	-	532 928
45.34	Overige bouwinstallatie	27	282	-	32	691	-	2 476	72 910
45.4	Afwerking van gebouwen	673	2 325	141	-	13 666	8 474	-	1 153 200
45.41	Stukadoorswerk	43	119	23	-	1 217	1 400	-	92 434
45.42	Schrijnwerk	266	1 125	73	-	4 691	4 668	-	464 522
45.43	Vloerafwerking en wandbekleding	118	368	15	-	2 043	745	-	172 469
45.44	Schilderen en glaszetten	207	578	21	-	5 028	877	-	373 491
45.45	Overige werkzaamheden in verband met de afwerking van gebouwen	39	135	9	-	687	784	-	50 284
45.5	Verhuur van machines voor de bouwnijverheid met bedieningspersoneel	9	18	204	-	-	24 831	-	-
45.50	Verhuur van machines voor de bouwnijverheid met bedieningspersoneel	9	18	204	-	-	24 831	-	-
	Totaal	3 088	17 922	38 791	22 306	29 464	2 924 908	1 748 925	2 809 484

(1) Ondernemingen welke 10 personen of meer tewerkstellen

BOUWNIJVERHEID (1)

Periode : 12/1998

NACEBEL	OMSCHRIJVING	Nieuwe bestellingen (x 1000 BEF)			
		Gebouwen	Grond-, water- en wegebouw	Voltooiing	Totaal
45.1	Het bouwrijp maken van terreinen	233 167	399 182	-	632 349
45.11	Slopen van gebouwen; grondverzet	233 167	356 269	-	589 436
45.12	Proefboren en boren	-	42 913	-	42 913
45.2	Burgerlijke en utiliteitsbouw; weg- en waterbouw	16 903 764	9 133 911	328 991	26 366 666
45.21	Algemene bouwkundige en civieltechnische werken	15 397 728	3 278 280	295 571	18 971 579
45.22	Dakbedekking en bouw van dakconstructies	1 058 065	-	29 092	1 087 157
45.23	Aanleg van spoorwegen, wegen, straten, vliegvelden en sportaccommodaties	28 991	4 763 595	2 960	4 795 546
45.24	Waterbouw	11 374	768 796	-	780 170
45.25	Overige werkzaamheden in de bouw	407 606	323 240	1 368	732 214
45.3	Bouwinstallatie	7 147	17 324	5 610 491	5 634 962
45.31	Elektrische installatie	5 043	11 006	2 867 714	2 883 763
45.32	Isolatiewaterkzaamheden	-	-	384 178	384 178
45.33	Loodgieterswerk	2 104	600	1 949 119	1 951 823
45.34	Overige bouwinstallatie	-	5 718	409 480	415 198
45.4	Afwerking van gebouwen	52 375	-	3 828 578	3 880 953
45.41	Stukadoorswerk	14 424	-	207 261	221 685
45.42	Schrijnwerk	33 186	-	1 756 656	1 789 842
45.43	Vloerafwerking en wandbekleding	4 365	-	737 692	742 057
45.44	Schilderen en glaszetten	400	-	985 242	985 642
45.45	Overige werkzaamheden in verband met de afwerking van gebouwen	-	-	141 727	141 727
45.5	Verhuur van machines voor de bouwnijverheid met bedieningspersoneel	97 284	-	-	97 284
45.50	Verhuur van machines voor de bouwnijverheid met bedieningspersoneel	97 284	-	-	97 284
	Totaal	17 293 737	9 550 417	9 768 060	36 612 214

(1) Ondernemingen welke 10 personen of meer tewerkstellen

BOUWNIJVERHEID(1)

Periode : 12/1998

NACEBEL	OMSCHRIJVING	Nieuwe bestellingen (X 1000 BEF)					Totaal	Lonen en wedden van het trimester (in 1000 BEF)
		Brussels Hoofdstedelijk Gewest	Vlaams Gewest	Waals Gewest	E.U.	Andere landen		
45.1	Het bouwrijp maken van terreinen	92 339	325 434	205 434	9 142	-	632 349	413 772
45.11	Slopen van gebouwen; grondverzet	86 369	298 427	199 347	5 293	-	589 436	377 050
45.12	Proefboren en boren	5 970	27 007	6 087	3 849	-	42 913	36 722
45.2	Burgerlijke en utiliteitsbouw; weg- en waterbouw	4 778 139	14 293 848	6 175 513	489 850	629 316	26 366 666	12 990 233
45.21	Algemene bouwkundige en civieltechnische werken	4 016 291	9 365 561	4 526 651	433 760	629 316	18 971 579	9 251 124
45.22	Dakbedekking en bouw van dakconstructies	335 917	536 804	194 389	20 047	-	1 087 157	590 951
45.23	Aanleg van spoorwegen, wegen, straten, vliegvelden en sportaccommodaties	307 020	3 127 636	1 359 983	907	-	4 795 546	1 880 548
45.24	Waterbouw	3 178	757 381	18 519	1 092	-	780 170	672 291
45.25	Overige werkzaamheden in de bouw	115 733	506 466	75 971	34 044	-	732 214	595 319
45.3	Bouwinstallatie	964 097	3 015 240	1 465 039	67 925	122 661	5 634 962	3 990 873
45.31	Elektrische installatie	467 965	1 439 700	924 890	47 554	3 654	2 883 763	1 921 742
45.32	Isolatiwerkzaamheden	84 108	225 231	69 646	5 193	-	384 178	467 305
45.33	Loodgieterswerk	303 130	1 146 612	420 985	11 825	69 271	1 951 823	1 381 143
45.34	Overige bouwinstallatie	108 894	203 697	49 518	3 353	49 736	415 198	220 683
45.4	Afwerking van gebouwen	749 056	2 234 260	735 440	152 952	9 245	3 880 953	2 794 439
45.41	Stukadoorswerk	53 915	120 495	44 570	2 705	-	221 685	186 602
45.42	Schrijnwerk	261 509	1 157 397	285 011	83 490	2 435	1 789 842	1 143 339
45.43	Vloerafwerking en wandbekleding	126 294	368 474	187 942	52 537	6 810	742 057	417 089
45.44	Schilderen en glaszetten	242 922	529 260	199 330	14 130	-	985 642	907 453
45.45	Overige werkzaamheden in verband met de afwerking van gebouwen	64 416	58 634	18 587	90	-	141 727	139 956
45.5	Verhuur van machines voor de bouwnijverheid met bedieningspersoneel	4 943	83 015	6 639	2 687	-	97 284	40 749
45.50	Verhuur van machines voor de bouwnijverheid met bedieningspersoneel	4 943	83 015	6 639	2 687	-	97 284	40 749
	Totaal	6 588 574	19 951 797	8 588 065	722 556	761 222	36 612 214	20 230 066

(1) Ondernemingen welke 10 personen of meer tewerkstellen

BOUWNIJVERHEID (1)

Periode : 01/1999

NACEBEL	OMSCHRIJVING	Aantal onder- nemingen	Personeel				Uren (2)		
			Bedienden	Werklieden			Gebouwen	Grond-, water- en wegen- bouw	Voltooiing
				Gebouwen	Grond-, water- en wegen- bouw	Voltooiing			
45.1	Het bouwrijp maken van terreinen	102	309	922	1 371	3	98 800	189 477	418
45.11	Slopen van gebouwen; grondverzet	91	259	912	1 207	3	97 766	164 121	418
45.12	Proefboren en boren	11	50	10	164	-	1 034	25 356	-
45.2	Burgerlijke en utiliteitsbouw; weg- en waterbouw	1 743	10 985	38 361	21 285	935	4 634 517	2 554 814	121 974
45.21	Algemene bouwkundige en civieltechnische werken	1 163	7 765	32 695	9 371	816	4 047 132	1 136 901	109 492
45.22	Dakbedekking en bouw van dakconstructies	168	416	3 449	-	89	369 668	-	8 095
45.23	Aanleg van spoorwegen, wegen, straten, vliegvelden en sportaccommodaties	277	1 546	199	8 847	10	22 527	1 004 246	1 340
45.24	Waterbouw	33	799	77	2 067	-	9 851	280 003	-
45.25	Overige werkzaamheden in de bouw	102	459	1 941	1 000	20	185 339	133 664	3 047
45.3	Bouwinstallatie	623	4 521	61	30	15 469	7 827	3 901	2 503 405
45.31	Elektrische installatie	281	2 419	47	2	7 143	6 028	320	1 202 061
45.32	Isolatiwerkzaamheden	41	315	2	-	1 991	-	-	272 897
45.33	Loodgieterswerk	274	1 466	12	-	5 494	1 799	-	888 638
45.34	Overige bouwinstallatie	27	321	-	28	841	-	3 581	139 809
45.4	Afwerking van gebouwen	680	2 396	180	-	13 894	21 965	-	1 811 236
45.41	Stukadoorswerk	43	120	23	-	1 178	2 136	-	138 438
45.42	Schrijnwerk	273	1 181	115	-	4 897	15 578	-	759 662
45.43	Vloerafwerking en wandbekleding	115	383	15	-	2 047	1 520	-	268 311
45.44	Schilderen en glaszetten	206	568	18	-	5 030	2 027	-	552 111
45.45	Overige werkzaamheden in verband met de afwerking van gebouwen	43	144	9	-	742	704	-	92 714
45.5	Verhuur van machines voor de bouwnijverheid met bedieningspersoneel	12	59	263	-	62	31 513	-	13 976
45.50	Verhuur van machines voor de bouwnijverheid met bedieningspersoneel	12	59	263	-	62	31 513	-	13 976
	Totaal	3 160	18 270	39 787	22 686	30 363	4 794 622	2 748 192	4 451 009

(1) Ondernemingen welke 10 personen of meer tewerkstellen

(2) Vanaf januari 1999 uren gepresteerd door de werknemers (bedienden en arbeiders).

BOUWNIJVERHEID (1)

Periode : 01/1999

NACEBEL	OMSCHRIJVING	Nieuwe bestellingen (x 1000 BEF)			
		Gebouwen	Grond-, water- en wegebouw	Voltooiing	Totaal
45.1	Het bouwrijp maken van terreinen	167 321	581 695	-	749 016
45.11	Slopen van gebouwen; grondverzet	167 072	532 238	-	699 310
45.12	Proefboren en boren	249	49 457	-	49 706
45.2	Burgerlijke en utiliteitsbouw; weg- en waterbouw	16 271 962	8 369 453	589 388	25 230 803
45.21	Algemene bouwkundige en civieltechnische werken	14 553 670	3 821 233	505 541	18 880 444
45.22	Dakbedekking en bouw van dakconstructies	1 053 282	-	36 886	1 090 168
45.23	Aanleg van spoorwegen, wegen, straten, vliegvelden en sportaccommodaties	52 685	2 970 774	35 306	3 058 765
45.24	Waterbouw	8 741	1 078 734	-	1 087 475
45.25	Overige werkzaamheden in de bouw	603 584	498 712	11 655	1 113 951
45.3	Bouwinstallatie	12 646	3 205	5 953 552	5 969 403
45.31	Elektrische installatie	9 413	-	2 844 305	2 853 718
45.32	Isolatiwerkzaamheden	-	-	506 733	506 733
45.33	Loodgieterswerk	3 233	1 099	2 031 589	2 035 921
45.34	Overige bouwinstallatie	-	2 106	570 925	573 031
45.4	Afwerking van gebouwen	21 772	-	3 824 059	3 845 831
45.41	Stukadoorswerk	3 129	-	312 742	315 871
45.42	Schrijnwerk	15 503	-	1 702 950	1 718 453
45.43	Vloerafwerking en wandbekleding	2 051	-	707 334	709 385
45.44	Schilderen en glaszetten	300	-	983 527	983 827
45.45	Overige werkzaamheden in verband met de afwerking van gebouwen	789	-	117 506	118 295
45.5	Verhuur van machines voor de bouwnijverheid met bedieningspersoneel	76 996	-	180 538	257 534
45.50	Verhuur van machines voor de bouwnijverheid met bedieningspersoneel	76 996	-	180 538	257 534
	Totaal	16 550 697	8 954 353	10 547 537	36 052 587

(1) Ondernemingen welke 10 personen of meer tewerkstellen

BOUWNIJVERHEID(1)

Periode : 01/1999

NACEBEL	OMSCHRIJVING	Nieuwe bestellingen (X 1000 BEF)					Totaal
		Brussels Hoofdstedelijk Gewest	Vlaams Gewest	Waals Gewest	E.U.	Andere landen	
45.1	Het bouwrijp maken van terreinen	167 792	379 487	179 832	21 905	-	749 016
45.11	Slopen van gebouwen; grondverzet	156 867	347 267	173 752	21 424	-	699 310
45.12	Proefboren en boren	10 925	32 220	6 080	481	-	49 706
45.2	Burgerlijke en utiliteitsbouw; weg- en waterbouw	3 186 820	15 130 007	5 990 664	607 145	316 167	25 230 803
45.21	Algemene bouwkundige en civieltechnische werken	2 617 167	10 592 237	5 005 885	366 816	298 339	18 880 444
45.22	Dakbedekking en bouw van dakconstructies	145 660	571 823	340 291	26 495	5 899	1 090 168
45.23	Aanleg van spoorwegen, wegen, straten, vliegvelden en sportaccommodaties	186 187	2 356 207	510 803	5 568	-	3 058 765
45.24	Waterbouw	114 440	942 849	5 686	24 500	-	1 087 475
45.25	Overige werkzaamheden in de bouw	123 366	666 891	127 999	183 766	11 929	1 113 951
45.3	Bouwinstallatie	1 411 683	3 251 292	1 237 440	46 302	22 686	5 969 403
45.31	Elektrische installatie	675 700	1 434 533	717 382	26 016	87	2 853 718
45.32	Isolatiwerkzaamheden	99 355	322 797	81 592	2 989	-	506 733
45.33	Loodgieterswerk	428 388	1 229 639	363 637	14 257	-	2 035 921
45.34	Overige bouwinstallatie	208 240	264 323	74 829	3 040	22 599	573 031
45.4	Afwerking van gebouwen	802 365	2 118 188	775 212	135 542	14 524	3 845 831
45.41	Stukadoorswerk	130 951	136 653	44 156	4 111	-	315 871
45.42	Schrijnwerk	298 776	1 038 054	300 733	76 290	4 600	1 718 453
45.43	Vloerafwerking en wandbekleding	132 573	382 603	140 746	43 651	9 812	709 385
45.44	Schilderen en glaszetten	201 420	498 791	273 950	9 588	78	983 827
45.45	Overige werkzaamheden in verband met de afwerking van gebouwen	38 645	62 087	15 627	1 902	34	118 295
45.5	Verhuur van machines voor de bouwnijverheid met bedieningspersoneel	4 354	133 839	9 044	102 995	7 302	257 534
45.50	Verhuur van machines voor de bouwnijverheid met bedieningspersoneel	4 354	133 839	9 044	102 995	7 302	257 534
	Totaal	5 573 014	21 012 813	8 192 192	913 889	360 679	36 052 587

(1) Ondernemingen welke 10 personen of meer tewerkstellen

BOUWNIJVERHEID (1)

Periode : 02/1999

NACEBEL	OMSCHRIJVING	Aantal onder- nemingen	Personeel				Uren (2)		
			Bedienden	Werklieden			Gebouwen	Grond-, water- en wegen- bouw	Voltooiing
				Gebouwen	Grond-, water- en wegen- bouw	Voltooiing			
45.1	Het bouwrijp maken van terreinen	103	312	893	1 396	3	93 673	179 540	749
45.11	Slopen van gebouwen; grondverzet	92	263	883	1 232	3	93 316	153 005	749
45.12	Proefboren en boren	11	49	10	164	-	357	26 535	-
45.2	Burgerlijke en utiliteitsbouw; weg- en waterbouw	1 740	10 930	38 397	20 883	952	3 927 871	2 247 151	114 851
45.21	Algemene bouwkundige en civieltechnische werken	1 161	7 740	32 747	9 024	833	3 430 642	972 740	102 231
45.22	Dakbedekking en bouw van dakconstructies	168	407	3 479	-	88	299 253	-	8 253
45.23	Aanleg van spoorwegen, wegen, straten, vliegvelden en sportaccomodaties	276	1 528	187	8 808	10	18 086	872 240	1 328
45.24	Waterbouw	33	797	78	2 048	-	7 905	271 956	-
45.25	Overige werkzaamheden in de bouw	102	458	1 906	1 003	21	171 985	130 215	3 039
45.3	Bouwinstallatie	620	4 495	59	29	15 282	6 861	3 936	2 384 662
45.31	Elektrische installatie	278	2 388	45	2	7 019	5 600	320	1 152 986
45.32	Isolatiwerkzaamheden	41	318	2	-	1 963	-	-	257 361
45.33	Loodgieterswerk	275	1 476	12	-	5 466	1 261	-	849 990
45.34	Overige bouwinstallatie	26	313	-	27	834	-	3 616	124 325
45.4	Afwerking van gebouwen	680	2 387	189	-	13 831	19 614	-	1 740 134
45.41	Stukadoorswerk	43	119	24	-	1 178	2 096	-	125 490
45.42	Schrijnwerk	273	1 178	123	-	4 859	14 110	-	731 355
45.43	Vloerafwerking en wandbekleding	115	387	15	-	2 041	1 264	-	251 490
45.44	Schilderen en glaszetten	206	560	18	-	5 009	1 664	-	549 108
45.45	Overige werkzaamheden in verband met de afwerking van gebouwen	43	143	9	-	744	480	-	82 691
45.5	Verhuur van machines voor de bouwnijverheid met bedieningspersoneel	12	59	266	-	62	35 847	-	14 154
45.50	Verhuur van machines voor de bouwnijverheid met bedieningspersoneel	12	59	266	-	62	35 847	-	14 154
	Totaal	3 155	18 183	39 804	22 308	30 130	4 083 866	2 430 627	4 254 550

(1) Ondernemingen welke 10 personen of meer tewerkstellen

(2) Vanaf januari 1999 uren gepresteerd door de werknemers (bedienden en arbeiders).

BOUWNIJVERHEID (1)

Periode : 02/1999

NACEBEL	OMSCHRIJVING	Nieuwe bestellingen (x 1000 BEF)			
		Gebouwen	Grond-, water- en wegebouw.	Voltooiing	Totaal
45.1	Het bouwrijp maken van terreinen	175 282	431 421	-	606 703
45.11	Slopen van gebouwen; grondverzet	175 134	361 686	-	536 820
45.12	Proefboren en boren	148	69 735	-	69 883
45.2	Burgerlijke en utiliteitsbouw; weg- en waterbouw	16 096 007	10 811 858	624 560	27 532 425
45.21	Algemene bouwkundige en civieltechnische werken	14 444 567	4 779 882	568 072	19 792 521
45.22	Dakbedekking en bouw van dakconstructies	1 079 288	-	31 393	1 110 681
45.23	Aanleg van spoorwegen, wegen, straten, vliegvelden en sportaccommodaties	38 165	3 940 207	20 455	3 998 827
45.24	Waterbouw	26 651	1 774 914	-	1 801 565
45.25	Overige werkzaamheden in de bouw	507 336	316 855	4 640	828 831
45.3	Bouwinstallatie	24 366	2 116	6 147 758	6 174 240
45.31	Elektrische installatie	21 097	-	2 972 398	2 993 495
45.32	Isolatiwerkzaamheden	-	-	398 015	398 015
45.33	Loodgieterswerk	3 269	-	2 298 561	2 301 830
45.34	Overige bouwinstallatie	-	2 116	478 784	480 900
45.4	Afwerking van gebouwen	38 524	-	3 913 237	3 951 761
45.41	Stukadoorswerk	734	-	203 363	204 097
45.42	Schrijnwerk	12 505	-	1 882 826	1 895 331
45.43	Vloerafwerking en wandbekleding	7 086	-	797 615	804 701
45.44	Schilderen en glaszetten	1 199	-	870 828	872 027
45.45	Overige werkzaamheden in verband met de afwerking van gebouwen	17 000	-	158 605	175 605
45.5	Verhuur van machines voor de bouwnijverheid met bedieningspersoneel	96 273	-	140 783	237 056
45.50	Verhuur van machines voor de bouwnijverheid met bedieningspersoneel	96 273	-	140 783	237 056
	Totaal	16 430 452	11 245 395	10 826 338	38 502 185

(1) Ondernemingen welke 10 personen of meer tewerkstellen

BOUWNIJVERHEID(1)

Periode : 02/1999

NACEBEL	OMSCHRIJVING	Nieuwe bestellingen (X 1000 BEF)					Totaal
		Brussels Hoofdstedelijk Gewest	Vlaams Gewest	Waals Gewest	E.U.	Andere landen	
45.1	Het bouwrijp maken van terreinen	82 251	321 793	190 664	11 995	-	606 703
45.11	Slopen van gebouwen; grondverzet	72 184	285 060	169 059	10 517	-	536 820
45.12	Proefboren en boren	10 067	36 733	21 605	1 478	-	69 883
45.2	Burgerlijke en utiliteitsbouw; weg- en waterbouw	3 688 683	15 219 282	7 403 633	1 198 167	22 660	27 532 425
45.21	Algemene bouwkundige en civieltechnische werken	3 191 945	9 916 879	5 927 878	741 741	14 078	19 792 521
45.22	Dakbedekking en bouw van dakconstructies	228 458	573 746	297 077	11 400	-	1 110 681
45.23	Aanleg van spoorwegen, wegen, straten, vliegvelden en sportaccommodaties	166 170	2 418 645	1 042 981	371 031	-	3 998 827
45.24	Waterbouw	6 839	1 771 353	9 373	14 000	-	1 801 565
45.25	Overige werkzaamheden in de bouw	95 271	538 659	126 324	59 995	8 582	828 831
45.3	Bouwinstallatie	1 251 992	3 063 722	1 586 736	57 932	213 858	6 174 240
45.31	Elektrische installatie	627 312	1 285 635	979 646	34 453	66 449	2 993 495
45.32	Isolatiwerkzaamheden	111 201	224 787	59 415	2 612	-	398 015
45.33	Loodgieterswerk	373 459	1 339 369	447 808	20 522	120 672	2 301 830
45.34	Overige bouwinstallatie	140 020	213 931	99 867	345	26 737	480 900
45.4	Afwerking van gebouwen	726 658	2 303 828	733 592	178 311	9 372	3 951 761
45.41	Stukadoorswerk	51 414	112 848	37 314	2 521	-	204 097
45.42	Schrijnwerk	303 520	1 184 876	323 916	77 528	5 491	1 895 331
45.43	Vloerafwerking en wandbekleding	149 003	418 854	146 489	86 474	3 881	804 701
45.44	Schilderen en glaszetten	158 848	500 332	204 280	8 567	-	872 027
45.45	Overige werkzaamheden in verband met de afwerking van gebouwen	63 873	86 918	21 593	3 221	-	175 605
45.5	Verhuur van machines voor de bouwnijverheid met bedieningspersoneel	3 450	126 116	6 335	73 342	27 813	237 056
45.50	Verhuur van machines voor de bouwnijverheid met bedieningspersoneel	3 450	126 116	6 335	73 342	27 813	237 056
	Totaal	5 753 034	21 034 741	9 920 960	1 519 747	273 703	38 502 185

(1) Ondernemingen welke 10 personen of meer tewerkstellen

BOUWNIJVERHEID (1)

Periode : 03/1999

NACEBEL	OMSCHRIJVING	Aantal onder- nemingen	Personeel				Uren (2)		
			Bedienden	Werklieden			Gebouwen	Grond-, water- en wegen- bouw	Voltooiing
				Gebouwen	Grond-, water- en wegen- bouw	Voltooiing			
45.1	Het bouwrijp maken van terreinen	104	310	924	1 396	3	132 328	234 480	902
45.11	Slopen van gebouwen; grondverzet	93	261	914	1 231	3	132 012	200 909	902
45.12	Proefboren en boren	11	49	10	165	-	316	33 571	-
45.2	Burgerlijke en utiliteitsbouw; weg- en waterbouw	1 748	11 022	38 835	21 165	1 058	5 831 877	3 241 824	159 916
45.21	Algemene bouwkundige en civieltechnische werken	1 165	7 803	32 947	9 131	920	5 060 519	1 439 388	140 973
45.22	Dakbedekking en bouw van dakconstructies	170	415	3 545	-	92	481 322	-	11 800
45.23	Aanleg van spoorwegen, wegen, straten, vliegvelden en sportaccommodaties	275	1 527	199	9 014	10	30 023	1 353 209	3 176
45.24	Waterbouw	33	800	74	2 052	-	11 590	291 349	-
45.25	Overige werkzaamheden in de bouw	105	477	2 070	968	36	248 423	157 878	3 967
45.3	Bouwinstallatie	622	4 552	77	33	15 407	13 522	4 928	2 844 867
45.31	Elektrische installatie	279	2 420	49	2	7 106	7 458	368	1 387 840
45.32	Isolatiwerkzaamheden	41	328	2	-	1 965	-	-	282 347
45.33	Loodgieterswerk	276	1 491	26	-	5 496	6 064	-	1 012 124
45.34	Overige bouwinstallatie	26	313	-	31	840	-	4 560	162 556
45.4	Afwerking van gebouwen	684	2 393	196	-	13 912	27 490	-	2 217 195
45.41	Stukadoorswerk	44	120	24	-	1 216	3 112	-	179 312
45.42	Schrijnwerk	275	1 174	126	-	4 841	19 540	-	890 290
45.43	Vloerafwerking en wandbekleding	116	390	15	-	2 069	1 704	-	332 861
45.44	Schilderen en glaszetten	206	566	20	-	5 044	1 894	-	698 203
45.45	Overige werkzaamheden in verband met de afwerking van gebouwen	43	143	11	-	742	1 240	-	116 529
45.5	Verhuur van machines voor de bouwnijverheid met bedieningspersoneel	12	59	271	-	61	45 522	-	15 907
45.50	Verhuur van machines voor de bouwnijverheid met bedieningspersoneel	12	59	271	-	61	45 522	-	15 907
	Totaal	3 170	18 336	40 303	22 594	30 441	6 050 739	3 481 232	5 238 787

(1) Ondernemingen welke 10 personen of meer tewerkstellen

(2) Vanaf januari 1999 uren gepresteerd door de werknemers (bedienden en arbeiders).

BOUWNIJVERHEID (1)

Periode : 03/1999

NACEBEL	OMSCHRIJVING	Nieuwe bestellingen (x 1000 BEF)			
		Gebouwen	Grond-, water- en wegebouw	Voltooiing	Totaal
45.1	Het bouwrijp maken van terreinen	195 220	603 713	1 199	800 132
45.11	Slopen van gebouwen; grondverzet	195 041	525 659	1 199	721 899
45.12	Proefboren en boren	179	78 054	-	78 233
45.2	Burgerlijke en utiliteitsbouw; weg- en waterbouw	20 334 309	9 085 152	794 508	30 213 969
45.21	Algemene bouwkundige en civieltechnische werken	18 044 410	3 906 580	739 423	22 690 413
45.22	Dakbedekking en bouw van dakconstructies	1 402 454	-	45 284	1 447 738
45.23	Aanleg van spoorwegen, wegen, straten, vliegvelden en sportaccomodaties	54 894	3 530 646	3 637	3 589 177
45.24	Waterbouw	163 459	1 177 491	-	1 340 950
45.25	Overige werkzaamheden in de bouw	669 092	470 435	6 164	1 145 691
45.3	Bouwinstallatie	30 662	30 995	7 532 635	7 594 292
45.31	Elektrische installatie	21 080	19 738	4 005 161	4 045 979
45.32	Isolatiwerkzaamheden	-	-	427 524	427 524
45.33	Loodgieterswerk	9 582	-	2 551 548	2 561 130
45.34	Overige bouwinstallatie	-	11 257	548 402	559 659
45.4	Afwerking van gebouwen	152 741	-	5 271 384	5 424 125
45.41	Stukadoorswerk	14 766	-	496 429	511 195
45.42	Schrijnwerk	131 401	-	2 286 371	2 417 772
45.43	Vloerafwerking en wandbekleding	4 574	-	953 280	957 854
45.44	Schilderen en glaszetten	2 000	-	1 344 483	1 346 483
45.45	Overige werkzaamheden in verband met de afwerking van gebouwen	-	-	190 821	190 821
45.5	Verhuur van machines voor de bouwnijverheid met bedieningspersoneel	162 905	-	84 694	247 599
45.50	Verhuur van machines voor de bouwnijverheid met bedieningspersoneel	162 905	-	84 694	247 599
	Totaal	20 875 837	9 719 860	13 684 420	44 280 117

(1) Ondernemingen welke 10 personen of meer tewerkstellen

BOUWNIJVERHEID(1)

Periode : 03/1999

NACEBEL	OMSCHRIJVING	Nieuwe bestellingen (X 1000 BEF)					Totaal	Lonen en wedden van het trimester (in 1000 BEF)
		Brussels Hoofdstedelijk Gewest	Vlaams Gewest	Waals Gewest	E.U.	Andere landen		
45.1	Het bouwrijp maken van terreinen	95 057	449 232	237 083	16 680	2 080	800 132	428 806
45.11	Slopen van gebouwen; grondverzet	78 093	408 437	219 136	14 153	2 080	721 899	382 376
45.12	Proefboren en boren	16 964	40 795	17 947	2 527	-	78 233	46 430
45.2	Burgerlijke en utiliteitsbouw; weg- en waterbouw	3 773 897	17 728 332	7 341 775	689 296	680 669	30 213 969	12 434 803
45.21	Algemene bouwkundige en civieltechnische werken	3 032 442	12 706 696	5 709 845	570 373	671 057	22 690 413	8 785 719
45.22	Dakbedekking en bouw van dakconstructies	252 159	812 123	349 952	33 504	-	1 447 738	546 919
45.23	Aanleg van spoorwegen, wegen, straten, vliegvelden en sportaccomodaties	236 015	2 332 777	1 017 068	3 317	-	3 589 177	1 788 721
45.24	Waterbouw	123 128	1 196 385	21 437	-	-	1 340 950	680 134
45.25	Overige werkzaamheden in de bouw	130 153	680 351	243 473	82 102	9 612	1 145 691	633 310
45.3	Bouwinstallatie	1 808 615	3 574 327	2 056 498	78 770	76 082	7 594 292	4 024 511
45.31	Elektrische installatie	904 767	1 626 790	1 479 792	32 551	2 079	4 045 979	1 955 244
45.32	Isolatiwerkzaamheden	113 166	241 603	71 213	1 542	-	427 524	462 450
45.33	Loodgieterswerk	613 915	1 490 770	390 048	43 944	22 453	2 561 130	1 349 098
45.34	Overige bouwinstallatie	176 767	215 164	115 445	733	51 550	559 659	257 719
45.4	Afwerking van gebouwen	1 195 239	3 024 405	1 028 512	157 963	18 006	5 424 125	2 788 144
45.41	Stukadoorswerk	261 068	186 526	58 956	4 645	-	511 195	206 995
45.42	Schrijnwerk	384 412	1 492 453	429 937	104 864	6 106	2 417 772	1 157 000
45.43	Vloerafwerking en wandbekleding	198 790	514 196	197 029	35 939	11 900	957 854	418 927
45.44	Schilderen en glaszetten	286 837	734 563	315 322	9 761	-	1 346 483	860 032
45.45	Overige werkzaamheden in verband met de afwerking van gebouwen	64 132	96 667	27 268	2 754	-	190 821	145 190
45.5	Verhuur van machines voor de bouwnijverheid met bedieningspersoneel	5 224	194 951	17 502	21 846	8 076	247 599	84 518
45.50	Verhuur van machines voor de bouwnijverheid met bedieningspersoneel	5 224	194 951	17 502	21 846	8 076	247 599	84 518
	Totaal	6 878 032	24 971 247	10 681 370	964 555	784 913	44 280 117	19 760 782

(1) Ondernemingen welke 10 personen of meer tewerkstellen

BOUWNIJVERHEID (1)

Periode : 04/1999

NACEBEL	OMSCHRIJVING	Aantal ondernemingen	Personeel				Uren (2)		
			Bedienden	Werklieden			Gebouwen	Grond-, water- en wegebouw	Voltooiing
				Gebouwen	Grond-, water- en wegebouw	Voltooiing			
45.1	Het bouwrijp maken van terreinen	104	314	960	1 365	1	124 687	203 706	137
45.11	Slopen van gebouwen; grondverzet	93	266	950	1 197	1	124 583	176 607	137
45.12	Proefboren en boren	11	48	10	168	-	104	27 099	-
45.2	Burgerlijke en utiliteitsbouw; weg- en waterbouw	1 744	11 059	38 824	21 371	961	5 337 621	3 083 845	139 211
45.21	Algemene bouwkundige en civieltechnische werken	1 163	7 799	32 959	9 260	850	4 595 763	1 295 443	124 295
45.22	Dakbedekking en bouw van dakconstructies	169	410	3 557	-	88	432 423	-	9 920
45.23	Aanleg van spoorwegen, wegen, straten, vliegvelden en sportaccommodaties	275	1 536	201	9 049	10	26 948	1 271 994	3 344
45.24	Waterbouw	33	800	72	2 041	-	8 909	250 934	-
45.25	Overige werkzaamheden in de bouw	104	514	2 035	1 021	13	273 578	265 474	1 652
45.3	Bouwinstallatie	623	4 665	77	34	15 978	10 423	4 502	2 617 340
45.31	Elektrische installatie	280	2 534	51	2	7 430	6 760	304	1 325 873
45.32	Isolatiwerkzaamheden	40	317	2	-	1 943	-	-	265 533
45.33	Loodgieterswerk	277	1 495	24	-	5 743	3 663	-	880 528
45.34	Overige bouwinstallatie	26	319	-	32	862	-	4 198	145 406
45.4	Afwerking van gebouwen	682	2 379	200	-	13 871	24 069	-	1 948 234
45.41	Stukadoorswerk	44	118	24	-	1 214	2 940	-	149 454
45.42	Schrijnwerk	275	1 169	125	-	4 871	15 685	-	769 851
45.43	Vloerafwerking en wandbekleding	116	392	17	-	2 051	1 902	-	290 015
45.44	Schilderen en glaszetten	204	558	23	-	4 991	2 330	-	633 612
45.45	Overige werkzaamheden in verband met de afwerking van gebouwen	43	142	11	-	744	1 212	-	105 302
45.5	Verhuur van machines voor de bouwnijverheid met bedieningspersoneel	12	59	272	-	61	44 037	-	15 497
45.50	Verhuur van machines voor de bouwnijverheid met bedieningspersoneel	12	59	272	-	61	44 037	-	15 497
	Totaal	3 165	18 476	40 333	22 770	30 872	5 540 837	3 292 053	4 720 419

(1) Ondernemingen welke 10 personen of meer tewerkstellen

(2) Vanaf januari 1999 uren gepresteerd door de werknemers (bedienden en arbeiders).

BOUWNIJVERHEID (1)

Periode : 04/1999

NACEBEL	OMSCHRIJVING	Nieuwe bestellingen (x 1000 BEF)			
		Gebouwen	Grond-, water- en wegebouw	Voltooiing	Totaal
45.1	Het bouwrijp maken van terreinen	234 884	676 414	-	911 298
45.11	Slopen van gebouwen; grondverzet	234 785	601 911	-	836 696
45.12	Proefboren en boren	99	74 503	-	74 602
45.2	Burgerlijke en utiliteitsbouw; weg- en waterbouw	18 816 393	9 053 490	809 680	28 679 563
45.21	Algemene bouwkundige en civieltechnische werken	16 907 554	4 532 615	746 333	22 186 502
45.22	Dakbedekking en bouw van dakconstructies	1 201 406	-	41 869	1 243 275
45.23	Aanleg van spoorwegen, wegen, straten, vliegvelden en sportaccomodaties	65 185	3 505 715	19 411	3 590 311
45.24	Waterbouw	8 126	638 689	-	646 815
45.25	Overige werkzaamheden in de bouw	634 122	376 471	2 067	1 012 660
45.3	Bouwinstallatie	22 594	8 451	7 720 861	7 751 906
45.31	Elektrische installatie	11 657	5 631	3 815 126	3 832 414
45.32	Isolatiwerkzaamheden	-	-	520 350	520 350
45.33	Loodgieterswerk	10 937	-	2 838 156	2 849 093
45.34	Overige bouwinstallatie	-	2 820	547 229	550 049
45.4	Afwerking van gebouwen	68 339	-	4 820 609	4 888 948
45.41	Stukadoorswerk	4 010	-	314 058	318 068
45.42	Schrijnwerk	52 119	-	2 057 979	2 110 098
45.43	Vloerafwerking en wandbekleding	5 008	-	911 963	916 971
45.44	Schilderen en glaszetten	2 000	-	1 323 325	1 325 325
45.45	Overige werkzaamheden in verband met de afwerking van gebouwen	5 202	-	213 284	218 486
45.5	Verhuur van machines voor de bouwnijverheid met bedieningspersoneel	131 118	-	121 913	253 031
45.50	Verhuur van machines voor de bouwnijverheid met bedieningspersoneel	131 118	-	121 913	253 031
	Totaal	19 273 328	9 738 355	13 473 063	42 484 746

(1) Ondernemingen welke 10 personen of meer tewerkstellen

BOUWNIJVERHEID(1)

Periode : 04/1999

NACEBEL	OMSCHRIJVING	Nieuwe bestellingen (X 1000 BEF)					Totaal
		Brussels Hoofdstedelijk Gewest	Vlaams Gewest	Waals Gewest	E.U.	Andere landen	
45.1	Het bouwrijp maken van terreinen	88 467	490 244	321 048	11 539	-	911 298
45.11	Slopen van gebouwen; grondverzet	78 374	444 858	303 531	9 933	-	836 696
45.12	Proefboren en boren	10 093	45 386	17 517	1 606	-	74 602
45.2	Burgerlijke en utiliteitsbouw; weg- en waterbouw	2 823 598	15 431 796	7 753 987	1 375 272	1 294 910	28 679 563
45.21	Algemene bouwkundige en civieltechnische werken	2 308 006	10 858 886	6 476 701	1 258 322	1 284 587	22 186 502
45.22	Dakbedekking en bouw van dakconstructies	131 703	740 665	347 588	23 319	-	1 243 275
45.23	Aanleg van spoorwegen, wegen, straten, vliegvelden en sportaccommodaties	265 144	2 541 606	779 576	3 985	-	3 590 311
45.24	Waterbouw	9 463	623 059	11 119	3 174	-	646 815
45.25	Overige werkzaamheden in de bouw	109 282	667 580	139 003	86 472	10 323	1 012 660
45.3	Bouwinstallatie	2 156 036	3 649 701	1 796 673	103 392	46 104	7 751 906
45.31	Elektrische installatie	837 834	1 779 361	1 189 186	24 536	1 497	3 832 414
45.32	Isolatiwerkzaamheden	108 974	336 244	74 282	850	-	520 350
45.33	Loodgieterswerk	1 056 473	1 309 430	405 873	76 867	450	2 849 093
45.34	Overige bouwinstallatie	152 755	224 666	127 332	1 139	44 157	550 049
45.4	Afwerking van gebouwen	921 186	2 834 243	940 552	181 369	11 598	4 888 948
45.41	Stukadoorswerk	85 148	168 387	58 644	5 889	-	318 068
45.42	Schrijnwerk	371 896	1 273 516	376 409	85 084	3 193	2 110 098
45.43	Vloerafwerking en wandbekleding	181 749	485 417	168 582	72 823	8 400	916 971
45.44	Schilderen en glaszetten	224 518	777 610	308 804	14 393	-	1 325 325
45.45	Overige werkzaamheden in verband met de afwerking van gebouwen	57 875	129 313	28 113	3 180	5	218 486
45.5	Verhuur van machines voor de bouwnijverheid met bedieningspersoneel	5 330	155 686	9 877	63 485	18 653	253 031
45.50	Verhuur van machines voor de bouwnijverheid met bedieningspersoneel	5 330	155 686	9 877	63 485	18 653	253 031
	Totaal	5 994 617	22 561 670	10 822 137	1 735 057	1 371 265	42 484 746

(1) Ondernemingen welke 10 personen of meer tewerkstellen

BOUWNIJVERHEID (1)

Periode : 05/1999

NACEBEL	OMSCHRIJVING	Aantal onder-nemingen	Personeel				Uren (2)		
			Bedienden	Werklieden			Gebouwen	Grond-, water- en wegebouw	Voltooiing
				Gebouwen	Grond-, water- en wegebouw	Voltooiing			
45.1	Het bouwrijp maken van terreinen	111	317	967	1 434	1	117 490	198 040	127
45.11	Slopen van gebouwen; grondverzet	100	273	957	1 270	1	117 122	172 909	127
45.12	Proefboren en boren	11	44	10	164	-	368	25 131	-
45.2	Burgerlijke en utiliteitsbouw; weg- en waterbouw	1 766	11 090	38 936	21 447	985	5 121 887	2 866 940	131 433
45.21	Algemene bouwkundige en civieltechnische werken	1 176	7 816	33 063	9 216	855	4 408 232	1 242 175	114 322
45.22	Dakbedekking en bouw van dakconstructies	172	440	3 545	-	106	427 712	-	12 831
45.23	Aanleg van spoorwegen, wegen, straten, vliegvelden en sportaccomodaties	277	1 535	192	9 166	10	23 968	1 226 247	2 376
45.24	Waterbouw	33	807	71	2 070	-	9 704	250 362	-
45.25	Overige werkzaamheden in de bouw	108	492	2 065	995	14	252 271	148 156	1 904
45.3	Bouwinstallatie	633	4 759	107	47	16 049	15 319	6 344	2 373 840
45.31	Elektrische installatie	286	2 609	72	15	7 499	10 204	2 328	1 158 350
45.32	Isolatiwerkzaamheden	39	320	2	-	1 913	-	-	244 095
45.33	Loodgieterswerk	282	1 510	33	-	5 781	5 115	-	833 893
45.34	Overige bouwinstallatie	26	320	-	32	856	-	4 016	137 502
45.4	Afwerking van gebouwen	703	2 513	188	-	14 171	21 737	-	1 870 586
45.41	Stukadoorswerk	46	121	24	-	1 251	3 080	-	151 447
45.42	Schrijnwerk	283	1 188	113	-	4 961	13 545	-	720 585
45.43	Vloerafwerking en wandbekleding	120	393	17	-	2 165	2 001	-	274 138
45.44	Schilderen en glaszetten	208	662	23	-	5 036	1 950	-	620 331
45.45	Overige werkzaamheden in verband met de afwerking van gebouwen	46	149	11	-	758	1 161	-	104 085
45.5	Verhuur van machines voor de bouwnijverheid met bedieningspersoneel	12	59	266	-	61	38 572	-	13 290
45.50	Verhuur van machines voor de bouwnijverheid met bedieningspersoneel	12	59	266	-	61	38 572	-	13 290
	Totaal	3 225	18 738	40 464	22 928	31 267	5 315 005	3 071 324	4 389 276

(1) Ondernemingen welke 10 personen of meer tewerkstellen

(2) Vanaf januari 1999 uren gepresteerd door de werknemers (bedienden en arbeiders).

BOUWNIJVERHEID (1)

Periode : 05/1999

NACEBEL	OMSCHRIJVING	Nieuwe bestellingen (x 1000 BEF)			
		Gebouwen	Grond-, water- en wegebouw	Voltooiing	Totaal
45.1	Het bouwrijp maken van terreinen	232 948	572 873	263	806 084
45.11	Slopen van gebouwen; grondverzet	232 898	498 315	263	731 476
45.12	Proefboren en boren	50	74 558	-	74 608
45.2	Burgerlijke en utiliteitsbouw; weg- en waterbouw	18 584 771	8 119 470	537 294	27 241 535
45.21	Algemene bouwkundige en civieltechnische werken	16 309 317	3 974 643	507 758	20 791 718
45.22	Dakbedekking en bouw van dakconstructies	1 299 845	-	19 550	1 319 395
45.23	Aanleg van spoorwegen, wegen, straten, vliegvelden en sportaccommodaties	76 236	3 404 108	4 127	3 484 471
45.24	Waterbouw	242 917	314 821	-	557 738
45.25	Overige werkzaamheden in de bouw	656 456	425 898	5 859	1 088 213
45.3	Bouwinstallatie	33 975	4 517	6 727 002	6 765 494
45.31	Elektrische installatie	27 020	2 000	3 047 966	3 076 986
45.32	Isolatiwerkzaamheden	-	-	455 546	455 546
45.33	Loodgieterswerk	6 955	-	2 679 659	2 686 614
45.34	Overige bouwinstallatie	-	2 517	543 831	546 348
45.4	Afwerking van gebouwen	49 534	-	4 692 214	4 741 748
45.41	Stukadoorswerk	6 733	-	322 941	329 674
45.42	Schrijnwerk	33 274	-	2 045 084	2 078 358
45.43	Vloerafwerking en wandbekleding	3 567	-	911 152	914 719
45.44	Schilderen en glaszetten	2 000	-	1 202 170	1 204 170
45.45	Overige werkzaamheden in verband met de afwerking van gebouwen	3 960	-	210 867	214 827
45.5	Verhuur van machines voor de bouwnijverheid met bedieningspersoneel	136 459	-	301 462	437 921
45.50	Verhuur van machines voor de bouwnijverheid met bedieningspersoneel	136 459	-	301 462	437 921
	Totaal	19 037 687	8 696 860	12 258 235	39 992 782

(1) Ondernemingen welke 10 personen of meer tewerkstellen

BOUWNIJVERHEID(1)

Periode : 05/1999

NACEBEL	OMSCHRIJVING	Nieuwe bestellingen (X 1000 BEF)					Totaal
		Brussels Hoofdstedelijk Gewest	Vlaams Gewest	Waals Gewest	E.U.	Andere landen	
45.1	Het bouwrijp maken van terreinen	65 864	485 096	248 740	6 384	-	806 084
45.11	Slopen van gebouwen; grondverzet	56 170	434 935	233 987	6 384	-	731 476
45.12	Proefboren en boren	9 694	50 161	14 753	-	-	74 608
45.2	Burgerlijke en utiliteitsbouw; weg- en waterbouw	5 220 982	14 052 190	6 252 881	664 707	1 050 775	27 241 535
45.21	Algemene bouwkundige en civieltechnische werken	4 403 733	10 058 632	4 730 284	553 460	1 045 609	20 791 718
45.22	Dakbedekking en bouw van dakconstructies	223 668	697 524	368 127	30 076	-	1 319 395
45.23	Aanleg van spoorwegen, wegen, straten, vliegvelden en sportaccomodaties	378 153	2 149 214	949 697	7 407	-	3 484 471
45.24	Waterbouw	32 143	491 485	25 936	8 174	-	557 738
45.25	Overige werkzaamheden in de bouw	183 285	655 335	178 837	65 590	5 166	1 088 213
45.3	Bouwinstallatie	1 342 555	3 226 038	1 762 885	58 019	375 997	6 765 494
45.31	Elektrische installatie	617 371	1 533 473	905 451	17 569	3 122	3 076 986
45.32	Isolatiwerkzaamheden	113 251	268 399	72 929	967	-	455 546
45.33	Loodgieterswerk	401 327	1 223 640	693 287	38 913	329 447	2 686 614
45.34	Overige bouwinstallatie	210 606	200 526	91 218	570	43 428	546 348
45.4	Afwerking van gebouwen	899 270	2 729 768	941 959	139 900	30 851	4 741 748
45.41	Stukadoorswerk	86 317	181 085	56 282	5 990	-	329 674
45.42	Schrijnwerk	327 708	1 264 850	400 098	76 848	8 854	2 078 358
45.43	Vloerafwerking en wandbekleding	183 110	488 955	176 605	44 273	21 776	914 719
45.44	Schilderen en glaszetten	217 460	691 829	283 232	11 649	-	1 204 170
45.45	Overige werkzaamheden in verband met de afwerking van gebouwen	84 675	103 049	25 742	1 140	221	214 827
45.5	Verhuur van machines voor de bouwnijverheid met bedieningspersoneel	6 232	193 667	8 824	106 485	122 713	437 921
45.50	Verhuur van machines voor de bouwnijverheid met bedieningspersoneel	6 232	193 667	8 824	106 485	122 713	437 921
	Totaal	7 534 903	20 686 759	9 215 289	975 495	1 580 336	39 992 782

(1) Ondernemingen welke 10 personen of meer tewerkstellen

**STATISTIEK VAN DE BOUWVERGUNNINGEN
EN VAN DE BEGONNEN GEBOUWEN**

**BOUWVERGUNNINGEN VERLEEND VOOR NIEUWE WOONGEBOUWEN
INDELING PER PROVINCIE**

	BELGIE	BRUSSELS HFDST. GEWEST	ANTWER- PEN	LIM- BURG	OOST- VLAAN- DEREN	VLAAMS- BRABANT	WEST- VLAAN- DEREN	WAALS- BRA- BANT	HENE- GOUWEN	LUIK	LUXEM- BURG	NAMEN
1994	36679	263	7086	4388	6418		4927		2802	2839	1027	1316
1995	29063	233	5033	3445	5085	3325	3923	1053	2301	2509	923	1233
1996	33131	242	5209	3932	5638	3867	4561	1365	2859	2961	1001	1496
1997	34668	337	4922	4293	5550	3744	4437	1427	3293	3733	1221	1711
1998	25360	220	3788	3198	3945	2840	3298	1050	2317	2584	899	1221
1998												
januari	1463	11	313	230	146	135	150	56	151	150	29	92
februari	1600	31	278	211	244	179	185	65	159	126	49	73
maart	2203	20	316	257	413	311	279	81	130	244	71	81
april	2013	15	298	268	350	192	213	87	153	265	77	95
mei	2169	18	301	267	307	233	369	74	169	265	80	86
juni	2640	22	367	229	485	264	384	112	262	296	81	138
juli	2411	17	385	337	383	285	291	117	170	239	131	56
augustus	2528	21	321	400	359	282	257	110	336	227	81	134
september	2292	28	268	331	319	246	354	81	224	216	71	154
oktober	1988	21	304	182	324	246	288	112	163	181	58	109
november	1774	10	293	185	326	226	193	71	176	160	58	76
december	2279	6	344	301	289	241	335	84	224	215	113	127
1999												
januari	2404	29	469	274	330	298	265	89	271	174	63	142
februari	2279	11	357	242	428	288	293	72	197	222	63	106
maart	2989	77	404	362	475	328	357	154	273	296	117	146

**BOUWVERGUNNINGEN VERLEEND VOOR NIEUWE NIET-WOONGEBOUWEN
INDELING PER PROVINCIE**

	BELGIE	BRUSSELS HFDST. GEWEST	ANTWER- PEN	LIM- BURG	OOST- VLAAN- DEREN	VLAAMS- BRABANT	WEST- VLAAN- DEREN	WAALS- BRA- BANT	HENE- GOUWEN	LUIK	LUXEM- BURG	NAMEN
1994	8491	64	1629	774	1447	501	1644	197	806	739	305	385
1995	7496	47	1135	645	1268	516	1400	180	914	714	310	367
1996	7227	78	1044	697	1347	482	1558	187	641	607	303	283
1997	6641	55	932	673	994	414	1376	136	716	672	318	355
1998	6981	64	935	634	1111	485	1376	197	721	780	344	334
1998												
januari	448	4	84	32	66	34	61	17	66	41	16	27
februari	520	1	68	38	92	30	127	10	65	55	13	21
maart	607	10	86	54	130	41	137	12	42	63	24	8
april	566	4	70	34	92	44	126	23	51	82	21	19
mei	595	2	90	60	76	45	148	14	54	45	39	22
juni	625	4	59	49	133	39	99	23	69	86	34	30
juli	667	11	94	53	111	39	107	24	57	76	59	36
augustus	587	4	74	80	82	40	82	9	79	89	22	26
september	629	8	63	89	68	40	150	20	73	55	24	39
oktober	562	9	68	45	84	47	124	18	47	59	29	32
november	511	3	72	34	105	34	88	13	60	63	14	25
december	664	4	107	66	72	52	127	14	58	66	49	49
1999												
januari	580	10	128	69	69	23	57	8	114	35	14	53
februari	515	5	65	57	77	45	83	11	60	63	19	30
maart	699	14	105	68	109	37	110	15	85	84	39	33

BEGONNEN NIEUWE WOONGEBOUWEN INDELING PER PROVINCIE

	BELGIE	BRUSSELS HFDST. GEWEST	ANTWER- PEN	LIM- BURG	OOST- VLAAN- DEREN	VLAAMS- BRABANT	WEST- VLAAN- DEREN	WAALS- BRA- BANT	HENE- GOUWEN	LUIK	LUXEM- BURG	NAMEN
1994	35622	258	7066	3789	5985	4881	4944	1387	2477	2491	999	1345
1995	37703	223	6144	4724	6704	3899	5157	1452	3096	3406	1367	1531
1996	28369	216	4739	3144	5149	3438	3881	1101	1936	2552	937	1276
1997	28241	218	4402	2940	4229	3103	4060	1297	2711	2971	891	1419
1998	22862	175	3545	3181	4089	2704	2742	808	1849	2142	585	1042
1998												
januari	1621	12	242	106	401	140	202	57	180	149	36	96
februari	1717	12	287	183	276	220	248	70	123	187	31	80
maart	2370	29	280	254	309	651	232	53	173	227	56	106
april	1849	23	275	177	369	226	216	91	179	187	50	56
mei	2262	15	305	217	521	216	261	81	195	249	76	126
juni	2494	17	408	407	651	198	296	59	190	164	32	72
juli	2010	12	332	626	248	101	196	46	108	183	41	117
augustus	1901	7	290	357	311	205	192	60	115	187	91	86
september	2027	7	267	305	318	263	316	71	181	168	28	103
oktober	1769	17	273	168	371	215	236	80	118	181	29	81
november	1271	9	275	184	166	145	217	50	86	88	22	29
december	1571	15	311	197	148	124	130	90	201	172	93	90
1999												
januari	1126	26	205	162	173	116	149	33	99	80	38	45
februari	1290	10	173	158	194	193	206	50	148	84	19	55
maart	1878	9	226	214	431	187	277	61	132	179	45	117

BEGONNEN NIEUWE NIET- WOONGEBOUWEN INDELING PER PROVINCIE

	BELGIE	BRUSSELS HFDST. GEWEST	ANTWER- PEN	LIM- BURG	OOST- VLAAN- DEREN	VLAAMS- BRABANT	WEST- VLAAN- DEREN	WAALS- BRA- BANT	HENE- GOUWEN	LUIK	LUXEM- BURG	NAMEN
1994	8323	80	1565	643	1333	654	1660	183	821	722	285	377
1995	9781	41	1367	886	1746	518	1874	275	1184	921	454	515
1996	6344	47	969	534	1183	424	1340	148	556	585	256	302
1997	5493	44	809	467	758	351	1259	159	580	589	226	251
1998	4882	46	669	498	989	393	941	104	398	415	202	227
1998												
januari	366	3	47	28	92	22	73	4	26	29	22	20
februari	254	2	37	24	52	18	57	2	24	19	4	15
maart	449	9	34	16	59	127	81	6	40	41	23	13
april	349	3	54	15	79	27	77	6	29	33	10	16
mei	532	4	43	33	149	26	133	8	39	53	28	16
juni	590	2	93	92	203	22	94	6	34	20	12	12
juli	469	2	96	95	63	27	59	9	20	39	20	39
augustus	362	2	56	39	65	17	73	11	27	37	12	23
september	424	1	38	45	64	21	121	12	47	41	10	24
oktober	372	9	39	37	70	35	70	17	35	33	13	14
november	253	4	36	29	41	21	46	7	24	30	9	6
december	462	5	96	45	52	30	57	16	53	40	39	29
1999												
januari	276	2	38	29	51	7	59	4	23	22	15	26
februari	237	6	29	36	45	17	46	6	16	21	6	9
maart	342	4	41	29	58	21	91	10	32	29	14	13

BOUWVERGUNNINGEN AFGELEVERD VOOR DE VERBOUWING VAN WOONGEBOUWEN INDELING PER PROVINCIE

	BELGIE	BRUSSELS HFDST. GEWEST	ANTWER- PEN	LIM- BURG	OOST- VLAAN- DEREN	VLAAMS- BRABANT	WEST- VLAAN- DEREN	WAALS- BRA- BANT	HENE- GOUWEN	LUIK	LUXEM- BURG	NAMEN
1994	20065	896	2815	1236	3102		2682		2426	2426	574	978
1995	20180	807	2462	1114	3772	1862	2740	873	2514	2531	570	935
1996	21901	958	2679	1293	3967	2070	3051	984	2532	2595	709	1063
1997	21369	1067	2656	1568	3423	1919	2932	963	2407	2686	699	1049
1998	23546	1031	3223	1908	4105	2459	3110	960	2381	2696	643	1030
1998												
januari	1395	85	251	88	191	129	146	63	177	170	32	63
februari	1695	62	277	129	316	158	242	52	212	149	21	77
maart	2066	116	189	170	424	278	312	79	137	267	45	49
april	1930	67	254	119	399	194	242	83	167	273	58	74
mei	2008	80	287	175	348	241	294	83	151	234	49	66
juni	2232	128	251	118	416	218	294	104	220	313	58	112
juli	2152	60	362	164	438	212	256	109	137	256	102	56
augustus	2325	123	263	256	340	259	153	87	398	243	61	142
september	2095	84	159	243	309	230	422	74	245	175	58	96
oktober	1778	71	250	153	298	186	213	85	184	198	50	90
november	1658	71	254	118	324	167	179	75	179	193	36	62
december	2212	84	426	175	302	187	357	66	174	225	73	143
1999												
januari	1866	97	452	164	267	144	209	58	219	130	34	92
februari	1795	84	235	151	261	197	282	80	178	215	39	73
maart	2406	89	395	195	365	243	345	130	204	281	59	100

BOUWVERGUNNINGEN AFGELEVERD VOOR DE VERBOUWING VAN NIET-WOONGEBOUWEN

	BELGIE	BRUSSELS HFDST. GEWEST	ANTWER- PEN	LIM- BURG	OOST- VLAAN- DEREN	VLAAMS- BRABANT	WEST- VLAAN- DEREN	WAALS- BRA- BANT	HENE- GOUWEN	LUIK	LUXEM- BURG	NAMEN
1994	5686		1071	608	939		974		550	493	190	217
1995	5451	121	885	568	969	450	945	129	534	498	195	157
1996	5979	169	1113	589	1065	366	962	156	596	574	194	195
1997	5501	191	968	636	914	325	941	132	441	579	190	184
1998	5965	182	1038	820	950	412	983	113	511	526	243	187
1998												
januari	350	19	99	43	39	17	47	8	22	41	5	10
februari	465	16	98	78	58	24	92	7	34	31	11	16
maart	534	17	70	66	129	41	91	11	32	47	16	14
april	455	12	61	50	73	25	89	8	46	47	26	18
mei	508	14	90	70	86	34	95	4	37	45	22	11
juni	506	14	62	49	105	41	83	10	57	53	18	14
juli	565	14	111	79	81	39	76	19	38	57	38	13
augustus	513	20	69	91	79	52	59	10	47	52	18	16
september	516	13	63	79	57	34	133	9	57	33	17	21
oktober	465	15	92	68	76	24	79	11	37	30	17	16
november	468	15	87	51	96	39	52	10	47	45	18	8
december	620	13	136	96	71	42	87	6	57	45	37	30
1999												
januari	460	16	134	43	73	26	48	8	43	41	15	13
februari	480	16	68	47	76	33	99	11	47	54	15	14
maart	580	20	103	62	113	52	94	13	37	51	20	15

WOONGEBOUWEN WAARVAN DE VERBOUWING BEGONNEN IS INDELING PER PROVINCIE

	BELGIE	BRUSSELS HFDST. GEWEST	ANTWER- PEN	LIM- BURG	OOST- VLAAN- DEREN	VLAAMS- BRABANT	WEST- VLAAN- DEREN	WAALS- BRA- BANT	HENE- GOUWEN	LUIK	LUXEM- BURG	NAMEN
1994	18379		2296	876	2894		2398		2616	2296	504	1031
1995	14933	522	1909	857	2700	1227	2274	691	1769	1928	348	708
1996	13870	636	1767	850	2672	1116	2133	582	1420	1772	317	605
1997	14729	704	1826	972	2381	1108	2191	711	1557	1966	502	811
1998	17467	795	2332	1436	3449	1832	2153	607	1696	1908	414	845
1998												
januari	1097	37	137	65	162	49	142	31	126	177	35	136
februari	1134	58	303	56	128	91	139	42	84	149	21	63
maart	1660	150	128	101	237	459	166	50	167	121	22	59
april	1404	103	152	67	292	165	226	56	125	137	23	58
mei	1929	46	154	117	482	149	327	61	161	291	62	79
juni	1948	57	277	176	716	149	191	32	164	110	29	47
juli	1533	60	280	216	258	109	155	56	130	155	30	84
augustus	1468	38	211	174	234	154	188	42	129	180	54	64
september	1478	50	154	150	196	156	225	56	237	170	14	70
oktober	1434	92	165	94	375	123	167	60	108	148	27	75
november	970	37	146	92	175	99	121	44	93	121	14	28
december	1412	67	225	128	194	129	106	77	172	149	83	82
1999												
januari	873	79	155	75	128	65	98	27	78	72	36	60
februari	931	75	140	85	143	96	147	40	79	84	11	31
maart	1293	55	175	114	197	117	230	63	104	155	22	61

NIET-WOONGEBOUWEN WAARVAN DE VERBOUWING BEGONNEN IS INDELING PER PROVINCIE

	BELGIE	BRUSSELS HFDST. GEWEST	ANTWER- PEN	LIM- BURG	OOST- VLAAN- DEREN	VLAAMS- BRABANT	WEST- VLAAN- DEREN	WAALS- BRA- BANT	HENE- GOUWEN	LUIK	LUXEM- BURG	NAMEN
1994	4904		922	417	821		870		492	479	159	217
1995	3441	69	584	343	674	179	624	84	317	348	93	126
1996	3086	88	516	287	608	185	557	84	245	317	94	105
1997	3491	128	662	348	568	158	623	78	271	369	144	142
1998	4117	114	775	560	782	270	656	64	323	307	130	136
1998												
januari	315	12	47	25	47	10	55	2	42	46	6	23
februari	313	7	113	30	41	11	49	1	15	26	9	11
maart	355	17	42	25	52	95	49	4	28	27	7	9
april	258	8	32	26	56	18	58	5	18	22	6	9
mei	433	11	38	45	127	12	94	5	47	35	13	6
juni	507	7	85	86	180	18	65	3	32	11	9	11
juli	376	8	103	111	44	11	30	1	23	21	13	11
augustus	293	5	60	47	33	20	51	3	20	24	19	11
september	320	5	45	40	54	16	77	8	34	23	5	13
oktober	284	9	40	34	54	19	53	4	15	25	15	16
november	196	7	41	28	32	16	34	2	10	15	5	6
december	467	18	129	63	62	24	41	26	39	32	23	10
1999												
januari	264	15	67	26	42	14	40	8	11	25	10	6
februari	269	7	35	37	39	30	61	3	24	20	7	6
maart	301	15	71	33	47	15	63	7	13	20	9	8