




ministerie van economische zaken  
nationaal instituut voor de statistiek



# industriële statistieken

1998





# INDUSTRIËLE STATISTIEKEN

## 1998

MEI N<sup>o</sup> 5

27<sup>ste</sup> JAARGANG

MAANDSCHRIFT

Verkrijgbaar bij het **NATIONAAL INSTITUUT VOOR DE STATISTIEK**

Leuvenseweg, 44 - 1000 Brussel  
Rubenslei, 2 - 2018 Antwerpen  
Coupure rechts, 620 - 9000 Gent

|            |            |            |
|------------|------------|------------|
| Dit nummer | België     | : 200 BEF  |
|            | Buitenland | : 250 BEF  |
| Abonnement | België     | : 1760 BEF |
|            | Buitenland | : 2200 BEF |

Postrekening N<sup>o</sup> 000-2005886-23 van het  
**NIS**, Leuvenseweg, 44 - 1000 Brussel

## CONVENTIONELE TEKENS

|  |     |
|--|-----|
| Gegevens ontbreken   | ..  |
| 0 of minder dan de helft van de gebruikte eenheid                      | -   |
| Voorlopige cijfers   | (*) |
| Verbeterde cijfers   | -   |
| De komma wordt gebruikt om de eenheden af te zonderen van de decimalen | ,   |

### **Auteursrecht voorbehouden**

Het reproduceren van de inhoud van deze publikatie is niet toegelaten, noch geheel, noch gedeeltelijk, noch in de oorspronkelijke, noch in bewerkte vorm, tenzij met schriftelijke machtiging vanwege het **Nationaal Instituut voor de Statistiek**.

Het gebruiken van de inhoud van deze publikatie als toelichting of bewijsvoering in een artikel, een boekbespreking of een boek is toegestaan, mits de bron duidelijk en nauwkeurig wordt vermeld.

**Verantwoordelijke uitgever** : Claude Cheruy, Leuvenseweg 44, 1000 Brussel  
**Logo NIS** : J.M. Ledoux



# INHOUDSOPGAVE

## MAANDSTATISTIEKEN

### I. Conjunctuurindicatoren

#### A. Productie indexen

##### België

Bruto indexen 7

Indexen per werkdag 15

Indexen per werkdag : gemiddelden van de laatste 12 maanden 15

Grafieken 16

##### Gewesten

Bruto indexen 20

Indexen per werkdag : gemiddelden van de laatste 12 maanden 25

Grafieken 26

B. Productieprijsindexen 28

### II. Industriële productie in absolute cijfers

Zuivelnijverheid 36

Nijverheid van de petroleumderivaten 38

Cokesfabrieken 38

Netto-productie, invoer en uitvoer van gas 39

Ijzer- en staalnijverheid 40

Elektriciteit 42

Waterdistributie 42

### III. Maandstatistiek van de industriële productie : PRODCOM (vanaf 1/1/94)

A. Verdeling van de waarde van de productie volgens de hoofdactiviteit van de vestiging 46

B. Verdeling van de tewerkstelling volgens de hoofdactiviteit van de vestiging 56

C. Waarde van de leveringen per productcode (CPA)  
- jaar 1997 86

D. Geleverde hoeveelheden :  
- jaar 1997 137

### IV Maandstatistiek van de industrie NIET-PRODCOM (vanaf 1/1/94)

A. Omzet 160

B. Tewerkstelling 162

### V. Maandstatistiek van de bouwnijverheid : personeel en nieuwe bestellingen (vanaf 1/1/96)

164

## STATISTIEK VAN DE TOEGESTANE EN BEGONNEN GEBOUWEN

|  |     |
|--|-----|
| - Bouwvergunningen verleend voor nieuwe woongebouwen - Indeling per provincie                      | 191 |
| - Bouwvergunningen verleend voor nieuwe niet-woongebouwen - Indeling per provincie                 | 191 |
| - Nieuwe woongebouwen  | 192 |
| - Nieuwe niet-woongebouwen   | 192 |
| - Nieuwe niet-woongebouwen waarvoor een vergunning werd, verleend, naar ruimtecategorie            | 193 |
| - Nieuwe begonnen niet-woongebouwen, naar ruimtecategorie :  | 194 |
| - Vergunningen afgeleverd voor de verbouwing van woongebouwen - Indeling per provincie             | 195 |
| - Woongebouwen waarvan de verbouwing begonnen is - Indeling per provincie                          | 195 |
| - Vergunningen afgeleverd voor de verbouwing van niet-woongebouwen - Indeling per provincie        | 196 |
| - Niet-woongebouwen waarvan de verbouwing begonnen is - Indeling per provincie                     | 196 |
| - Bouwvergunningen verleend voor nieuwe woongebouwen - Indeling per gewest                         | 197 |
| - Bouwvergunningen verleend voor nieuwe niet-woongebouwen - Indeling per gewest                    | 197 |
| - Bouwvergunningen verleend voor nieuwe gebouwen :<br>- januari 1998                               | 198 |
| - Nieuwe begonnen gebouwen :<br>- januari 1998   | 199 |
| - Nieuwe woongebouwen waarvoor een vergunning werd verleend, naar niveaucategorie : - januari 1998 | 200 |
| - Nieuwe begonnen woongebouwen, naar niveaucategorie :<br>- januari 1998                           | 201 |
| - Nieuwe niet-woongebouwen waarvoor een vergunning werd verleend naar bestemming : - januari 1998  | 202 |
| - Nieuwe begonnen niet-woongebouwen naar bestemming :<br>- januari 1998                            | 203 |
| - Statistiek van de bouwvergunningen geregistreerd volgens de maand van toekenning                 | 207 |
| - Statistiek van de werkelijk begonnen gebouwen  | 217 |



# **MAANDSTATISTIEKEN**





**PRODUCTIE-INDEXEN (1995 = 100) \***  
**België: bruto indexen**

|             | Totale<br>industrie<br><br>(10-45) | Totale<br>industrie<br>(zonder<br>bouw-<br>nijverheid)<br><br>(10-41) | Intermediaire<br>goederen | Investerings-<br>goederen | Duurzame<br>consumptie-<br>goederen | Niet-<br>duurzame<br>consumptie-<br>goederen | Winning<br>van<br>delfstoffen<br><br>(10-14) | Winning<br>van<br>steenkool,<br>bruinkool<br>en<br>turf<br><br>(10) | Overige<br>winning<br>van<br>delfstoffen<br><br>(14) | Winning<br>van<br>steen<br><br>(14.1) |
|-------------|------------------------------------|---|---------------------------|---------------------------|-------------------------------------|--|--|---|--|---------------------------------------|
| 1993        | 92.4                               | 92.4  | 90.3                      | 90.2                      | 100.5                               | 96.8   | 69.9   | 57.3  | 68.9   | -                                     |
| 1994        | 94.9                               | 94.1  | 93.5                      | 93.1                      | 99.3                                | 95.0   | 71.2   | 43.9  | 71.2   | -                                     |
| 1995        | 100.0                              | 100.0   | 100.0                     | 100.0                     | 100.0                               | 100.0  | 100.0  | 100.0   | 100.0  | 100.0                                 |
| 1996        | 100.8                              | 100.8   | 103.2                     | 101.0                     | 96.2                                | 97.2   | 106.7  | 65.8  | 110.1  | 86.7                                  |
| <b>1995</b> |                                    |   |                           |                           |                                     |  |  |   |  |                                       |
| december    | 90.6                               | 95.1  | 92.8                      | 99.6                      | 94.7                                | 95.5   | 69.1   | 61.8  | 69.2   | 64.8                                  |
| <b>1996</b> |                                    |   |                           |                           |                                     |  |  |   |  |                                       |
| januari     | 96.2                               | 99.3  | 103.9                     | 93.4                      | 90.0                                | 95.6   | 90.1   | 72.3  | 91.6   | 89.5                                  |
| februari    | 94.8                               | 99.2  | 103.1                     | 95.8                      | 100.2                               | 93.3   | 73.9   | 69.2  | 74.3   | 73.0                                  |
| maart       | 107.9                              | 106.3   | 108.7                     | 111.3                     | 103.2                               | 98.1   | 101.1  | 73.3  | 103.4  | 87.9                                  |
| april       | 103.9                              | 102.5   | 104.5                     | 110.0                     | 90.7                                | 94.3   | 117.2  | 72.2  | 121.0  | 101.1                                 |
| mei         | 102.6                              | 100.2   | 102.8                     | 104.2                     | 92.2                                | 93.5   | 120.1  | 64.0  | 124.8  | 91.9                                  |
| juni        | 106.9                              | 103.7   | 102.7                     | 114.7                     | 108.4                               | 97.6   | 124.4  | 68.9  | 129.0  | 90.2                                  |
| juli        | 81.4                               | 86.6  | 90.3                      | 78.1                      | 72.5                                | 88.9   | 102.1  | 45.1  | 106.9  | 65.0                                  |
| augustus    | 90.7                               | 88.3  | 94.6                      | 72.5                      | 65.7                                | 91.5   | 114.3  | 66.4  | 118.3  | 80.8                                  |
| september   | 110.2                              | 107.4   | 108.2                     | 110.6                     | 115.4                               | 102.7  | 126.2  | 70.1  | 130.9  | 93.5                                  |
| oktober     | 115.9                              | 113.1   | 113.0                     | 114.8                     | 120.4                               | 111.9  | 129.8  | 73.7  | 134.5  | 93.2                                  |
| november    | 102.8                              | 103.4   | 105.7                     | 101.6                     | 103.7                               | 100.9  | 101.9  | 60.8  | 105.3  | 95.8                                  |
| december    | 96.2                               | 100.1   | 100.8                     | 105.5                     | 91.6                                | 97.6   | 79.0   | 53.8  | 81.1   | 78.5                                  |
| <b>1997</b> |                                    |   |                           |                           |                                     |  |  |   |  |                                       |
| januari     | 95.8                               | 100.4   | 106.7                     | 95.5                      | 86.7                                | 93.6   | 69.9   | 83.7  | 66.5   | 66.8                                  |
| februari    | 100.8                              | 101.3   | 105.1                     | 101.5                     | 98.7                                | 93.6   | 106.9  | 80.6  | 108.2  | 98.7                                  |
| maart       | 108.2                              | 107.8   | 113.9                     | 106.6                     | 100.4                               | 97.0   | 122.9  | 80.5  | 126.2  | 95.0                                  |
| april       | 111.9                              | 109.9   | 115.3                     | 109.4                     | 96.5                                | 101.7  | 137.4  | 83.8  | 141.9  | 97.7                                  |
| mei         | 101.1                              | 101.1   | 107.5                     | 99.3                      | 85.2                                | 91.9   | 123.8  | 65.3  | 129.3  | 93.5                                  |
| juni        | 113.4                              | 110.9   | 113.3                     | 118.0                     | 99.1                                | 103.6  | 130.5  | 72.4  | 135.8  | 91.1                                  |
| juli        | 87.1                               | 93.1  | 99.7                      | 77.7                      | 76.6                                | 94.6   | 96.1   | 58.6  | 99.3   | 70.7                                  |
| augustus    | 95.9                               | 94.1  | 100.5                     | 85.5                      | 66.1                                | 92.1   | 106.7  | 64.7  | 110.2  | 88.5                                  |
| september   | 117.3                              | 114.5   | 116.3                     | 111.4                     | 114.1                               | 114.0  | 137.0  | 76.3  | 142.5  | 110.3                                 |
| oktober     | 120.0                              | 117.7   | 120.1                     | 115.0                     | 113.7                               | 116.6  | 132.2  | 72.7  | 137.6  | 102.0                                 |
| november    | 105.1                              | 105.6   | 111.3                     | 99.6                      | 95.8                                | 100.2  | 106.4  | 62.8  | 110.2  | 85.0                                  |
| december    | 103.2                              | 108.3   | 109.0                     | 108.2                     | 101.5                               | 109.4  | 91.2   | 58.4  | 93.8   | 86.6                                  |
| <b>1998</b> |                                    |   |                           |                           |                                     |  |  |   |  |                                       |
| januari     | 103.0                              | 105.4   | 113.7                     | 93.5                      | 89.3                                | 94.0   | 96.9   | 69.4  | 99.5   | 92.6                                  |
| februari    | 105.6                              | 106.1   | 116.6                     | 101.2                     | 102.5                               | 95.8   | 101.2  | 66.0  | 104.2  | 91.0                                  |
| maart       | 115.1                              | 114.1   | 122.2                     | 114.9                     | 102.5                               | 104.2  | 142.6  | 85.6  | 147.1  | 105.4                                 |

|             | Winning<br>van<br>zand<br>en<br>klei<br><br>(14.2) | Winning<br>van<br>mineralen<br>voor de<br>chemische<br>en de<br>kunstst-<br>industrie<br><br>(14.3) | Productie<br>van<br>zout<br><br>(14.4) | Overige<br>winning<br>van<br>delfstoffen,<br>n.e.g.<br><br>(14.5) | Industrie<br><br>(15-37) | Vervaardi-<br>ging van<br>voedings-<br>en<br>genot-<br>middelen<br><br>(15-16) | Vervaardi-<br>ging van<br>voedings-<br>middelen<br>en<br>dranken<br><br>(15) | Productie<br>en<br>verwerking<br>van vlees<br>en<br>vlees-<br>producten<br><br>(15.1) | Verwerking<br>en<br>conservering<br>van vis en<br>vervaardi-<br>ging van<br>visproducten<br><br>(15.2) | Verwerking<br>en<br>conservering<br>van<br>groenten<br>en<br>fruit<br><br>(15.3) |
|-------------|--|---|--|---|--------------------------|--|--|---|--|--|
| 1993        | -  | -   | -                                      | -   | 92.3                     | 94.7   | 94.2   | 94.9  | 70.0   | 86.0   |
| 1994        | -  | -   | -                                      | -   | 94.1                     | 92.8   | 92.2   | 97.9  | 85.6   | 89.5   |
| 1995        | 100.0  | 100.0   | 100.0                                  | 100.0   | 100.0                    | 100.0  | 100.0  | 100.0   | 100.0  | 100.0  |
| 1996        | 124.3  | 151.2   | 104.1                                  | 115.6   | 100.5                    | 100.4  | 102.0  | 103.8   | 104.9  | 108.9  |
| <b>1995</b> |  |   |  |   |                          |  |  |   |  |  |
| december    | 69.2   | 168.7   | 99.3                                   | 76.2  | 92.1                     | 94.2   | 94.4   | 93.2  | 148.0  | 90.1   |
| <b>1996</b> |  |   |  |   |                          |  |  |   |  |  |
| januari     | 92.0   | 71.7  | 99.3                                   | 98.9  | 96.9                     | 94.9   | 96.3   | 103.6   | 87.6   | 88.6   |
| februari    | 72.6   | 99.7  | 93.2                                   | 85.1  | 97.3                     | 91.8   | 93.5   | 98.2  | 90.9   | 70.4   |
| maart       | 114.0  | 109.0   | 95.7                                   | 95.7  | 105.0                    | 96.0   | 97.4   | 103.0   | 102.9  | 84.4   |
| april       | 135.8  | 92.1  | 113.1                                  | 93.0  | 102.8                    | 96.3   | 97.6   | 103.0   | 114.8  | 83.8   |
| mei         | 150.0  | 121.0   | 85.8                                   | 100.3   | 100.1                    | 98.4   | 99.7   | 107.0   | 96.0   | 90.1   |
| juni        | 156.6  | 108.3   | 101.1                                  | 112.1   | 105.1                    | 99.4   | 100.5  | 98.1  | 100.0  | 107.7  |
| juli        | 132.1  | 83.1  | 113.7                                  | 110.5   | 86.3                     | 98.2   | 99.5   | 104.2   | 101.1  | 148.5  |
| augustus    | 142.1  | 137.7   | 117.4                                  | 101.8   | 88.1                     | 99.1   | 100.8  | 99.0  | 85.2   | 140.9  |
| september   | 154.0  | 199.5   | 109.5                                  | 153.5   | 108.8                    | 105.2  | 106.9  | 105.1   | 95.6   | 133.2  |
| oktober     | 159.4  | 306.9   | 115.0                                  | 142.3   | 114.3                    | 119.3  | 121.5  | 116.0   | 110.0  | 143.6  |
| november    | 104.2  | 218.9   | 114.1                                  | 198.7   | 102.9                    | 105.3  | 107.4  | 103.2   | 116.0  | 117.8  |
| december    | 79.0   | 266.2   | 90.9                                   | 95.5  | 98.0                     | 101.3  | 103.2  | 105.0   | 158.8  | 97.5   |
| <b>1997</b> |  |   |  |   |                          |  |  |   |  |  |
| januari     | 57.4   | 83.0  | 96.8                                   | 123.1   | 97.6                     | 97.3   | 98.7   | 109.6   | 103.1  | 84.7   |
| februari    | 87.4   | 568.2   | 91.3                                   | 122.4   | 100.7                    | 94.3   | 95.9   | 101.7   | 104.5  | 86.8   |
| maart       | 115.7  | 723.3   | 111.4                                  | 125.8   | 107.6                    | 99.3   | 100.3  | 107.7   | 114.6  | 84.2   |
| april       | 141.6  | 798.8   | 108.1                                  | 118.4   | 110.4                    | 104.9  | 106.4  | 118.5   | 120.8  | 91.6   |
| mei         | 130.8  | 610.1   | 106.4                                  | 113.8   | 101.0                    | 97.7   | 99.1   | 109.1   | 109.4  | 84.9   |
| juni        | 157.2  | 421.5   | 87.5                                   | 132.0   | 113.1                    | 107.7  | 108.5  | 109.7   | 111.3  | 121.2  |
| juli        | 104.0  | 311.9   | 115.7                                  | 147.5   | 94.0                     | 104.5  | 105.7  | 113.8   | 111.9  | 140.9  |
| augustus    | 123.3  | 202.9   | 86.1                                   | 117.0   | 93.8                     | 101.6  | 103.2  | 102.1   | 100.1  | 141.4  |
| september   | 164.8  | 267.8   | 100.4                                  | 129.5   | 116.3                    | 113.3  | 115.0  | 117.2   | 112.0  | 152.6  |
| oktober     | 161.6  | 271.1   | 108.5                                  | 127.2   | 118.4                    | 118.7  | 120.9  | 124.0   | 119.3  | 133.1  |
| november    | 123.8  | 256.4   | 99.0                                   | 116.8   | 104.7                    | 105.4  | 107.6  | 107.7   | 124.6  | 115.5  |
| december    | 90.9   | 265.2   | 99.5                                   | 98.8  | 107.1                    | 116.0  | 118.4  | 121.3   | 175.8  | 101.9  |
| <b>1998</b> |  |   |  |   |                          |  |  |   |  |  |
| januari     | 86.8   | 372.1   | 100.7                                  | 135.6   | 102.4                    | 96.0   | 97.3   | 113.8   | 107.6  | 90.1   |
| februari    | 88.6   | 585.2   | 101.4                                  | 144.2   | 104.8                    | 98.3   | 99.9   | 110.4   | 100.9  | 95.4   |
| maart       | 131.0  | 708.8   | 119.7                                  | 137.1   | 113.7                    | 105.7  | 107.2  | 119.1   | 114.4  | 91.1   |

\* De cijfers tussen haakjes zijn NACE Rev.1-codes.

**PRODUCTIE-INDEXEN (1995 = 100) \***  
**België: bruto indexen (vervolg)**

|             | Vervaardiging van plantaardige en dierlijke oliën en vetten | Zuivel-nijverheid | Maalderijen en vervaardiging van zetmeel en zetmeel-producten | Vervaardiging van diervoeders | Vervaardiging van overige voedings-middelen | Vervaardiging van dranken | Vervaardiging van tabaks-producten | Vervaardiging van textiel en kleding | Vervaardiging van textiel | Bewerken en spinnen van textielvezels |
|-------------|---|-------------------|---|-------------------------------|---|---------------------------|------------------------------------|--------------------------------------|---------------------------|---------------------------------------|
|             | (15.4)  | (15.5)            | (15.6)  | (15.7)                        | (15.8)                                      | (15.9)                    | (16)                               | (17-18)                              | (17)                      | (17.1)                                |
| 1993        | 108.2   | 106.0             | -   | -                             | -   | 91.9                      | 106.8                              | -                                    | 98.9                      | 99.7                                  |
| 1994        | 101.3   | 97.5              | -   | -                             | -   | 84.1                      | 111.3                              | -                                    | 100.0                     | 103.7                                 |
| 1995        | 100.0   | 100.0             | 100.0   | 100.0                         | 100.0                                       | 100.0                     | 100.0                              | 100.0                                | 100.0                     | 100.0                                 |
| 1996        | 96.3  | 103.2             | 100.0   | 107.7                         | 101.5                                       | 94.2                      | 70.9                               | 91.1                                 | 98.9                      | 91.0                                  |
| <b>1995</b> |   |                   |   |                               |   |                           |                                    |                                      |                           |                                       |
| december    | 93.1  | 83.4              | 90.0  | 100.6                         | 100.0                                       | 85.5                      | 88.4                               | 86.2                                 | 91.7                      | 79.8                                  |
| <b>1996</b> |   |                   |   |                               |   |                           |                                    |                                      |                           |                                       |
| januari     | 100.4   | 97.2              | 114.6   | 112.4                         | 95.1  | 84.4                      | 68.9                               | 95.6                                 | 99.7                      | 97.7                                  |
| februari    | 94.4  | 89.6              | 106.0   | 100.3                         | 82.8  | 98.4                      | 60.5                               | 98.9                                 | 103.2                     | 108.0                                 |
| maart       | 94.8  | 101.1             | 105.5   | 104.6                         | 95.6  | 95.4                      | 70.9                               | 100.4                                | 106.4                     | 102.4                                 |
| april       | 99.9  | 117.7             | 112.6   | 113.2                         | 90.0  | 97.8                      | 90.0                               | 85.2                                 | 94.5                      | 93.0                                  |
| mei         | 95.4  | 114.7             | 114.2   | 107.6                         | 91.8  | 104.0                     | 74.0                               | 81.4                                 | 92.9                      | 91.6                                  |
| juni        | 89.5  | 126.2             | 112.0   | 99.1                          | 90.9  | 111.8                     | 78.5                               | 90.5                                 | 100.3                     | 101.4                                 |
| juli        | 80.2  | 116.5             | 123.2   | 105.1                         | 85.8  | 91.3                      | 74.2                               | 80.5                                 | 86.5                      | 56.0                                  |
| augustus    | 87.1  | 103.6             | 91.9  | 104.8                         | 93.3  | 106.0                     | 67.5                               | 74.7                                 | 72.1                      | 65.6                                  |
| september   | 91.3  | 94.6              | 103.1   | 106.6                         | 112.9                                       | 89.5                      | 73.4                               | 102.2                                | 110.7                     | 95.3                                  |
| oktober     | 111.5   | 101.7             | 122.8   | 120.4                         | 133.2                                       | 97.6                      | 77.8                               | 106.0                                | 118.7                     | 103.0                                 |
| november    | 102.7   | 88.2              | 103.9   | 104.1                         | 121.4                                       | 80.6                      | 66.6                               | 95.0                                 | 111.1                     | 96.2                                  |
| december    | 108.6   | 87.7              | 98.6  | 113.8                         | 109.1                                       | 88.6                      | 66.6                               | 83.3                                 | 90.8                      | 81.7                                  |
| <b>1997</b> |   |                   |   |                               |   |                           |                                    |                                      |                           |                                       |
| januari     | 101.6   | 97.5              | 109.1   | 118.4                         | 100.6                                       | 78.8                      | 70.0                               | 94.4                                 | 108.6                     | 105.4                                 |
| februari    | 87.9  | 92.1              | 105.0   | 103.5                         | 101.0                                       | 77.3                      | 65.7                               | 95.8                                 | 107.2                     | 100.6                                 |
| maart       | 98.9  | 104.2             | 117.6   | 105.4                         | 98.0  | 95.8                      | 78.3                               | 93.9                                 | 106.6                     | 103.9                                 |
| april       | 97.5  | 120.8             | 126.8   | 115.6                         | 97.3  | 107.9                     | 76.2                               | 96.4                                 | 112.3                     | 109.6                                 |
| mei         | 87.0  | 117.3             | 108.6   | 108.5                         | 88.8  | 107.4                     | 71.0                               | 78.0                                 | 94.5                      | 91.1                                  |
| juni        | 94.7  | 127.3             | 124.9   | 103.4                         | 96.9  | 120.5                     | 87.8                               | 92.7                                 | 109.7                     | 109.0                                 |
| juli        | 79.4  | 117.1             | 107.7   | 112.7                         | 88.5  | 119.4                     | 79.8                               | 85.5                                 | 99.0                      | 66.2                                  |
| augustus    | 86.8  | 105.9             | 90.4  | 102.6                         | 92.0  | 120.3                     | 72.0                               | 74.4                                 | 77.9                      | 67.2                                  |
| september   | 96.0  | 106.5             | 110.0   | 113.4                         | 113.2                                       | 107.6                     | 82.0                               | 109.5                                | 124.7                     | 114.2                                 |
| oktober     | 109.9   | 100.3             | 123.0   | 124.7                         | 130.5                                       | 96.2                      | 79.3                               | 110.6                                | 133.6                     | 124.1                                 |
| november    | 99.3  | 87.5              | 104.5   | 103.5                         | 118.0                                       | 87.3                      | 68.1                               | 90.4                                 | 115.0                     | 100.5                                 |
| december    | 100.9   | 91.9              | 104.4   | 121.8                         | 129.8                                       | 105.8                     | 74.7                               | 87.0                                 | 106.3                     | 88.5                                  |
| <b>1998</b> |   |                   |   |                               |   |                           |                                    |                                      |                           |                                       |
| januari     | 99.0  | 95.7              | 114.8   | 116.2                         | 91.4  | 87.4                      | 69.4                               | 93.5                                 | 115.0                     | 100.5                                 |
| februari    | 86.5  | 91.1              | 110.0   | 111.1                         | 101.8                                       | 84.9                      | 68.7                               | 97.1                                 | 119.0                     | 102.7                                 |
| maart       | 100.8   | 98.9              | 116.6   | 118.4                         | 110.0                                       | 92.5                      | 76.9                               | 96.4                                 | 117.2                     | 103.7                                 |

|             | Weven van textiel | Textiel-veredeling | Vervaardiging van geconfectioneerde artikelen van textiel, exclusief kleding | Vervaardiging van overige textiel-producten | Vervaardiging van gebreide en gehaakte stoffen | Vervaardiging van gebreide en gehaakte artikelen | Vervaardiging van kleding en bont-nijverheid | Vervaardiging van kleding van leer | Vervaardiging van overige kleding | Bont-nijverheid |
|-------------|-------------------|--------------------|--|---|--|--|--|------------------------------------|-----------------------------------|-----------------|
|             | (17.2)            | (17.3)             | (17.4)   | (17.5)                                      | (17.6)   | (17.7)   | (18)   | (18.1)                             | (18.2)                            | (18.3)          |
| 1993        | 100.6             | -                  | 87.7   | -   | -  | -  | 126.0  | -                                  | -                                 | -               |
| 1994        | 104.6             | -                  | 91.4   | -   | -  | -  | 122.7  | -                                  | -                                 | -               |
| 1995        | 100.0             | 100.0              | 100.0  | 100.0                                       | 100.0  | 100.0  | 100.0  | 100.0                              | 100.0                             | 100.0           |
| 1996        | 104.2             | 103.3              | 100.6  | 98.9  | 104.2  | 77.6   | 74.3   | 100.7                              | 72.4                              | 139.3           |
| <b>1995</b> |                   |                    |  |   |  |  |  |                                    |                                   |                 |
| december    | 83.4              | 86.0               | 105.0  | 96.1  | 99.4   | 92.4   | 73.4   | 102.3                              | 73.2                              | 71.0            |
| <b>1996</b> |                   |                    |  |   |  |  |  |                                    |                                   |                 |
| januari     | 105.5             | 101.2              | 97.3   | 98.9  | 93.3   | 84.6   | 86.6   | 118.2                              | 87.6                              | 45.3            |
| februari    | 105.0             | 106.5              | 93.3   | 102.4                                       | 125.2  | 93.9   | 89.6   | 122.5                              | 90.0                              | 68.1            |
| maart       | 108.5             | 106.1              | 103.4  | 110.0                                       | 99.9   | 64.1   | 87.3   | 97.1                               | 86.8                              | 104.5           |
| april       | 103.7             | 103.4              | 99.3   | 89.6  | 135.5  | 52.9   | 65.1   | 91.6                               | 61.0                              | 213.2           |
| mei         | 105.0             | 94.6               | 109.9  | 87.1  | 87.0   | 46.5   | 56.5   | 84.4                               | 52.5                              | 198.4           |
| juni        | 108.4             | 111.1              | 112.4  | 94.6  | 95.8   | 69.2   | 69.2   | 139.8                              | 66.1                              | 170.1           |
| juli        | 83.7              | 72.0               | 82.3   | 99.7  | 104.3  | 68.4   | 67.7   | 48.8                               | 64.3                              | 195.8           |
| augustus    | 68.7              | 61.6               | 64.7   | 77.2  | 53.9   | 99.2   | 80.4   | 108.8                              | 80.5                              | 69.6            |
| september   | 117.4             | 117.4              | 98.8   | 113.4                                       | 107.1  | 111.5  | 83.7   | 104.5                              | 80.8                              | 188.6           |
| oktober     | 132.7             | 131.4              | 122.2  | 115.6                                       | 111.6  | 99.8   | 78.5   | 115.9                              | 75.4                              | 186.7           |
| november    | 117.7             | 124.0              | 111.8  | 112.3                                       | 132.1  | 71.9   | 60.1   | 78.9                               | 58.0                              | 135.5           |
| december    | 93.6              | 110.7              | 111.2  | 86.4  | 104.7  | 69.3   | 67.2   | 98.1                               | 66.3                              | 95.8            |
| <b>1997</b> |                   |                    |  |   |  |  |  |                                    |                                   |                 |
| januari     | 115.8             | 121.6              | 111.2  | 106.7                                       | 97.7   | 76.0   | 67.2   | 117.0                              | 66.5                              | 72.6            |
| februari    | 112.8             | 130.1              | 109.3  | 104.5                                       | 112.3  | 84.7   | 72.9   | 145.3                              | 71.7                              | 91.9            |
| maart       | 118.2             | 120.8              | 108.6  | 102.3                                       | 116.5  | 67.5   | 69.0   | 91.0                               | 66.8                              | 148.5           |
| april       | 132.3             | 127.1              | 138.0  | 101.3                                       | 124.0  | 42.6   | 66.3   | 81.2                               | 62.9                              | 204.9           |
| mei         | 110.5             | 106.2              | 118.9  | 85.2  | 105.9  | 41.9   | 47.6   | 110.8                              | 43.8                              | 192.1           |
| juni        | 122.5             | 125.2              | 138.1  | 98.5  | 135.1  | 69.1   | 61.0   | 83.1                               | 56.8                              | 236.5           |
| juli        | 99.3              | 95.4               | 97.6   | 110.1                                       | 91.1   | 71.5   | 59.8   | 63.9                               | 55.7                              | 230.0           |
| augustus    | 77.7              | 79.2               | 89.6   | 77.1  | 71.1   | 65.4   | 55.4   | 188.3                              | 64.1                              | 80.9            |
| september   | 130.8             | 133.6              | 130.3  | 123.5                                       | 133.5  | 105.2  | 79.7   | 199.3                              | 75.3                              | 237.1           |
| oktober     | 139.9             | 138.5              | 135.1  | 135.8                                       | 140.9  | 80.1   | 68.1   | 122.4                              | 64.6                              | 203.4           |
| november    | 124.7             | 119.0              | 129.4  | 115.2                                       | 120.7  | 51.4   | 46.2   | 94.3                               | 44.5                              | 104.8           |
| december    | 108.6             | 115.4              | 140.7  | 104.9                                       | 115.7  | 59.3   | 51.8   | 126.5                              | 50.5                              | 79.1            |
| <b>1998</b> |                   |                    |  |   |  |  |  |                                    |                                   |                 |
| januari     | 122.5             | 122.2              | 135.0  | 113.4                                       | 126.9  | 69.4   | 56.6   | 101.3                              | 55.2                              | 94.4            |
| februari    | 126.1             | 131.7              | 130.2  | 119.6                                       | 130.0  | 69.4   | 59.2   | 132.1                              | 57.0                              | 114.6           |
| maart       | 141.8             | 132.1              | 130.2  | 115.4                                       | 142.5  | 58.3   | 60.1   | 106.6                              | 57.7                              | 149.6           |

\* De cijfers tussen haakjes zijn NACE Rev.1-codes.



**PRODUCTIE-INDEXEN (1995 = 100) \***  
**België: bruto indexen (vervolg)**

|             | Leer-<br>nijverheid<br>en<br>vervaardiging<br>van<br>schoeisel | Looien<br>en<br>bereiden<br>van<br>leer | Vervaardiging<br>van<br>koffers,<br>tassen en<br>dergelijke en<br>van overige<br>artikelen<br>van leer | Vervaardiging<br>van<br>schoeisel | Hout-<br>industrie en<br>vervaardiging<br>van artikelen<br>van hout,<br>kurk, riet<br>en<br>vlechtwerk | Zagen<br>en schaven<br>van hout,<br>impregneren<br>van hout | Vervaardiging<br>van<br>panelen en<br>platen<br>van hout | Vervaardiging<br>van<br>schrijn-<br>en<br>timmerwerk | Vervaardiging<br>van<br>houten<br>emballage | Vervaardiging<br>van overige<br>artikelen van<br>hout, van<br>kurk en riet<br>en van<br>vlechtwerk |
|-------------|--|---|--|-----------------------------------|--|---|--|--|---|--|
|             | (19)   | (19.1)                                  | (19.2)   | (19.3)                            | (20)   | (20.1)  | (20.2)   | (20.3)   | (20.4)                                      | (20.5)   |
| 1993        | 87.4   | 43.0                                    | -  | 139.1                             | 98.5   | -   | 107.0  | 90.8   | 90.6  | -  |
| 1994        | 80.1   | 43.9                                    | -  | 109.0                             | 100.2  | -   | 107.0  | 93.8   | 90.5  | -  |
| 1995        | 100.0  | 100.0                                   | 100.0  | 100.0                             | 100.0  | 100.0   | 100.0  | 100.0  | 100.0                                       | 100.0  |
| 1996        | 101.2  | 102.7                                   | 104.0  | 92.0                              | 99.3   | 95.5  | 101.7  | 103.1  | 99.2  | 86.6   |
| <b>1995</b> |  |   |  |                                   |  |   |  |  |   |  |
| december    | 102.3  | 128.7                                   | 102.0  | 57.1                              | 82.3   | 76.0  | 79.6   | 96.5   | 72.8  | 82.9   |
| <b>1996</b> |  |   |  |                                   |  |   |  |  |   |  |
| januari     | 105.3  | 134.3                                   | 86.1   | 127.1                             | 97.0   | 82.3  | 111.8  | 83.4   | 86.0  | 88.4   |
| februari    | 111.2  | 133.7                                   | 93.4   | 136.1                             | 97.0   | 87.1  | 106.7  | 88.1   | 92.2  | 87.6   |
| maart       | 112.8  | 139.9                                   | 106.9  | 99.8                              | 104.3  | 103.3   | 108.5  | 104.6  | 91.5  | 88.2   |
| april       | 99.9   | 130.3                                   | 99.3   | 68.7                              | 104.2  | 110.2   | 100.7  | 109.5  | 94.2  | 110.2  |
| mei         | 99.2   | 106.1                                   | 107.1  | 69.7                              | 100.9  | 110.9   | 95.0   | 109.2  | 93.2  | 97.6   |
| juni        | 103.7  | 127.7                                   | 105.1  | 71.3                              | 109.4  | 114.4   | 104.2  | 126.3  | 97.8  | 88.1   |
| juli        | 86.3   | 53.6                                    | 106.1  | 66.7                              | 76.1   | 71.5  | 79.2   | 70.1   | 89.0  | 67.0   |
| augustus    | 94.7   | 74.5                                    | 95.4   | 114.5                             | 84.7   | 83.6  | 84.0   | 91.1   | 82.4  | 72.2   |
| september   | 108.4  | 101.8                                   | 106.7  | 120.4                             | 107.3  | 102.5   | 108.9  | 117.0  | 93.5  | 91.0   |
| oktober     | 102.8  | 86.3                                    | 115.9  | 84.2                              | 119.4  | 109.1   | 123.2  | 133.8  | 101.4                                       | 86.8   |
| november    | 98.7   | 75.4                                    | 112.6  | 85.4                              | 102.3  | 92.5  | 108.2  | 107.7  | 85.1  | 85.9   |
| december    | 91.8   | 68.8                                    | 112.3  | 60.1                              | 88.7   | 78.3  | 90.4   | 96.0   | 87.8  | 76.5   |
| <b>1997</b> |  |   |  |                                   |  |   |  |  |   |  |
| januari     | 100.5  | 49.0                                    | 103.4  | 134.3                             | 98.7   | 73.2  | 114.2  | 95.2   | 89.7  | 76.1   |
| februari    | 101.1  | 53.0                                    | 106.8  | 124.5                             | 103.8  | 101.8   | 112.0  | 98.0   | 103.5                                       | 85.6   |
| maart       | 103.5  | 56.0                                    | 122.2  | 90.7                              | 107.4  | 114.4   | 109.9  | 102.8  | 104.5                                       | 86.9   |
| april       | 95.9   | 62.0                                    | 118.2  | 61.8                              | 119.1  | 125.9   | 118.8  | 117.9  | 119.4                                       | 101.8  |
| mei         | 91.2   | 53.8                                    | 112.2  | 63.5                              | 100.5  | 101.2   | 97.2   | 106.5  | 113.4                                       | 77.9   |
| juni        | 113.0  | 65.5                                    | 132.1  | 99.0                              | 116.0  | 108.8   | 108.8  | 132.4  | 122.3                                       | 89.8   |
| juli        | 90.9   | 11.6                                    | 124.9  | 61.8                              | 84.5   | 77.2  | 85.9   | 80.2   | 110.4                                       | 70.3   |
| augustus    | 92.2   | 46.3                                    | 103.7  | 97.7                              | 91.4   | 83.9  | 93.8   | 96.2   | 98.1  | 63.3   |
| september   | 116.2  | 59.2                                    | 138.9  | 100.0                             | 124.8  | 112.4   | 128.3  | 137.3  | 122.7                                       | 86.4   |
| oktober     | 117.0  | 59.8                                    | 150.1  | 72.7                              | 128.7  | 115.6   | 132.8  | 136.2  | 127.5                                       | 99.2   |
| november    | 106.0  | 48.1                                    | 139.2  | 61.7                              | 107.3  | 88.4  | 112.9  | 115.4  | 111.1                                       | 82.7   |
| december    | 105.0  | 53.6                                    | 137.1  | 58.7                              | 99.8   | 88.6  | 96.9   | 116.1  | 109.4                                       | 76.6   |
| <b>1998</b> |  |   |  |                                   |  |   |  |  |   |  |
| januari     | 100.0  | 45.9                                    | 119.8  | 90.3                              | 108.0  | 92.4  | 113.6  | 116.1  | 114.6                                       | 64.7   |
| februari    | 113.5  | 58.1                                    | 129.8  | 118.9                             | 105.4  | 102.4   | 105.1  | 112.2  | 107.9                                       | 90.0   |
| maart       | 153.9  | 57.1                                    | 220.9  | 110.7                             | 120.2  | 120.5   | 121.3  | 123.4  | 125.2                                       | 90.0   |

|             | Papier-<br>en karton-<br>nijverheid;<br>uitgeverijen<br>en<br>drukkerijen | Papier-<br>en karton-<br>nijverheid | Vervaardiging<br>van<br>papierpulp,<br>papier en<br>karton | Vervaardiging<br>van<br>artikelen<br>van papier<br>en karton | Uitgeverijen,<br>drukkerijen<br>en<br>reproductie<br>van<br>opgenomen<br>media | Uitgeverijen | Drukkerijen<br>en<br>aanverwante<br>diensten | Reproductie<br>van<br>opgenomen<br>media | Vervaardiging<br>van cokes,<br>geraffineerde<br>aardolie-<br>producten en<br>splijt- en<br>kweekstoffen | Vervaardiging<br>van<br>cokesoven-<br>producten |
|-------------|---|-------------------------------------|--|--|--|--------------|--|--|---|---|
|             | (21-22)   | (21)                                | (21.1)   | (21.2)   | (22)   | (22.1)       | (22.2)                                       | (22.3)                                   | (23)  | (23.1)  |
| 1993        | -   | 93.8                                | 100.7  | 89.6   | -  | -            | -  | -  | 100.1   | 102.4   |
| 1994        | -   | 96.9                                | 97.4   | 96.4   | -  | -            | -  | -  | 99.6  | 101.1   |
| 1995        | 100.0   | 100.0                               | 100.0  | 100.0  | 100.0  | 100.0        | 100.0  | 100.0                                    | 100.0   | 100.0   |
| 1996        | 100.3   | 101.1                               | 101.9  | 100.2  | 99.9   | 101.2        | 98.7   | 134.4                                    | 112.6   | 95.9  |
| <b>1995</b> |   |                                     |  |  |  |              |  |  |   |   |
| december    | 100.0   | 85.7                                | 86.5   | 85.0   | 106.7  | 102.2        | 110.5  | 155.2                                    | 101.8   | 100.9   |
| <b>1996</b> |   |                                     |  |  |  |              |  |  |   |   |
| januari     | 101.8   | 103.7                               | 104.8  | 102.6  | 100.9  | 96.8         | 104.1  | 142.0                                    | 110.5   | 101.0   |
| februari    | 96.5  | 101.5                               | 102.1  | 100.8  | 94.1   | 101.7        | 87.4   | 170.6                                    | 109.8   | 95.2  |
| maart       | 105.7   | 102.4                               | 103.4  | 101.4  | 107.3  | 106.1        | 107.7  | 228.3                                    | 114.4   | 99.2  |
| april       | 106.8   | 100.0                               | 95.7   | 104.7  | 110.0  | 117.4        | 103.2  | 221.0                                    | 110.7   | 96.8  |
| mei         | 103.8   | 102.4                               | 103.0  | 101.8  | 104.4  | 114.0        | 95.6   | 250.8                                    | 114.4   | 97.9  |
| juni        | 104.3   | 102.3                               | 96.3   | 108.8  | 105.2  | 116.5        | 95.0   | 275.1                                    | 108.5   | 92.5  |
| juli        | 80.0  | 96.5                                | 101.8  | 90.9   | 72.2   | 68.1         | 75.8   | 37.6                                     | 111.8   | 95.8  |
| augustus    | 87.7  | 88.8                                | 86.4   | 91.4   | 87.2   | 88.5         | 86.6   | 8.0                                      | 111.2   | 95.8  |
| september   | 102.5   | 108.8                               | 112.2  | 105.1  | 99.5   | 103.0        | 103.0  | 29.6                                     | 111.3   | 92.4  |
| oktober     | 110.3   | 114.0                               | 118.5  | 109.2  | 108.5  | 110.3        | 107.4  | 21.9                                     | 119.6   | 95.0  |
| november    | 101.9   | 101.7                               | 105.3  | 97.9   | 102.0  | 101.2        | 102.9  | 67.8                                     | 115.0   | 94.2  |
| december    | 102.0   | 90.8                                | 93.5   | 87.9   | 107.3  | 97.6         | 115.2  | 160.0                                    | 114.0   | 95.0  |
| <b>1997</b> |   |                                     |  |  |  |              |  |  |   |   |
| januari     | 98.4  | 112.0                               | 114.3  | 109.6  | 92.0   | 91.4         | 92.6   | 92.5                                     | 115.1   | 97.6  |
| februari    | 95.3  | 105.6                               | 107.0  | 104.3  | 90.4   | 92.9         | 88.1   | 149.3                                    | 105.5   | 90.7  |
| maart       | 104.2   | 109.8                               | 112.5  | 106.8  | 101.6  | 100.4        | 102.2  | 162.9                                    | 111.5   | 100.8   |
| april       | 111.4   | 118.6                               | 116.2  | 120.9  | 108.0  | 112.1        | 104.2  | 203.1                                    | 115.1   | 95.9  |
| mei         | 101.9   | 107.0                               | 108.7  | 105.1  | 99.5   | 104.2        | 95.3   | 185.2                                    | 112.8   | 99.3  |
| juni        | 109.0   | 117.1                               | 114.6  | 119.5  | 105.2  | 111.6        | 99.6   | 194.2                                    | 110.7   | 92.8  |
| juli        | 85.0  | 98.6                                | 100.6  | 96.6   | 78.6   | 72.8         | 83.5   | 23.7                                     | 107.8   | 89.1  |
| augustus    | 91.0  | 98.4                                | 100.7  | 95.9   | 87.6   | 94.9         | 82.2   | 77.5                                     | 114.5   | 89.3  |
| september   | 119.9   | 122.7                               | 125.8  | 119.5  | 118.5  | 118.4        | 118.2  | 171.5                                    | 111.3   | 91.3  |
| oktober     | 124.8   | 126.5                               | 126.9  | 126.0  | 124.0  | 130.3        | 119.1  | 191.4                                    | 116.4   | 93.9  |
| november    | 105.4   | 110.2                               | 112.8  | 107.4  | 103.1  | 105.9        | 100.9  | 117.7                                    | 110.4   | 92.2  |
| december    | 115.6   | 106.7                               | 106.8  | 106.4  | 119.7  | 113.3        | 123.9  | 184.9                                    | 106.8   | 92.9  |
| <b>1998</b> |   |                                     |  |  |  |              |  |  |   |   |
| januari     | 105.5   | 121.5                               | 126.0  | 116.8  | 98.2   | 101.1        | 95.7   | 149.1                                    | 115.7   | 96.1  |
| februari    | 92.7  | 120.7                               | 121.8  | 119.4  | 80.3   | 67.7         | 88.5   | 140.4                                    | 104.5   | 89.3  |
| maart       | 121.0   | 131.0                               | 129.5  | 132.2  | 116.4  | 125.5        | 109.4  | 145.9                                    | 112.3   | 96.9  |

\* De cijfers tussen haakjes zijn NACE Rev.1-codes.

**PRODUCTIE-INDEXEN (1995 = 100) \***  
**België: bruto indexen (vervolg)**

|             | Vervaardiging van geraffineerde aardolie-producten | Bewerking van splijt-en kweekstoffen | Chemische nijverheid | Vervaardiging van chemische basis-producten | Vervaardiging van verdelgingsmiddelen en van chemische producten voor de landbouw | Vervaardiging van verf, vernis en drukinkt | Farmaceutische nijverheid | Vervaardiging van zeep, was- en poetsmiddelen, parfums en cosmetische artikelen | Vervaardiging van overige chemische producten | Vervaardiging van synthetische en kunstmatige vezels |
|-------------|--|--------------------------------------|----------------------|---|---|--|---------------------------|---|---|--|
|             | (23.2)   | (23.3)                               | (24)                 | (24.1)                                      | (24.2)  | (24.3)                                     | (24.4)                    | (24.5)  | (24.6)  | (24.7)   |
| 1993        | 108.2  | -                                    | 93.1                 | -   | -   | -  | -                         | 87.5  | -   | 99.1   |
| 1994        | 109.4  | -                                    | 92.8                 | -   | -   | -  | -                         | 91.7  | -   | 105.8  |
| 1995        | 100.0  | 100.0                                | 100.0                | 100.0                                       | 100.0   | 100.0                                      | 100.0                     | 100.0   | 100.0   | 100.0  |
| 1996        | 120.9  | 110.4                                | 103.5                | 105.8                                       | 122.2   | 100.4                                      | 88.9                      | 107.2   | 99.0  | 96.0   |
| <b>1995</b> |  |                                      |                      |   |   |  |                           |   |   |  |
| december    | 113.6  | 85.9                                 | 93.8                 | 96.2  | 49.8  | 71.7                                       | 104.2                     | 93.4  | 87.3  | 77.0   |
| <b>1996</b> |  |                                      |                      |   |   |  |                           |   |   |  |
| januari     | 109.6  | 121.7                                | 102.1                | 103.3                                       | 142.4   | 90.8                                       | 94.7                      | 108.5   | 92.1  | 108.9  |
| februari    | 114.2  | 114.4                                | 104.0                | 104.1                                       | 160.8   | 97.5                                       | 93.5                      | 110.6   | 101.0   | 110.6  |
| maart       | 121.1  | 114.5                                | 105.9                | 107.3                                       | 175.1   | 94.6                                       | 96.5                      | 101.7   | 99.7  | 105.1  |
| april       | 116.6  | 111.3                                | 103.4                | 106.0                                       | 138.5   | 108.2                                      | 82.2                      | 103.1   | 101.1   | 103.6  |
| mei         | 120.7  | 116.6                                | 102.0                | 104.5                                       | 123.5   | 102.0                                      | 83.3                      | 99.4  | 101.2   | 98.8   |
| juni        | 115.6  | 108.4                                | 98.9                 | 98.2  | 128.8   | 108.0                                      | 93.4                      | 114.5   | 94.6  | 86.9   |
| juli        | 126.5  | 94.5                                 | 99.3                 | 102.8                                       | 125.9   | 104.9                                      | 80.3                      | 103.9   | 94.4  | 58.1   |
| augustus    | 126.2  | 92.9                                 | 101.8                | 109.1                                       | 94.4  | 97.0                                       | 98.6                      | 97.5  | 87.5  | 73.3   |
| september   | 119.7  | 111.1                                | 107.3                | 108.8                                       | 119.8   | 105.2                                      | 93.4                      | 115.4   | 105.4   | 103.2  |
| oktober     | 126.2  | 129.1                                | 109.5                | 110.8                                       | 98.4  | 116.3                                      | 90.7                      | 119.8   | 112.5   | 114.6  |
| november    | 125.7  | 111.6                                | 103.4                | 106.6                                       | 61.1  | 99.4                                       | 85.4                      | 114.3   | 103.0   | 98.0   |
| december    | 129.2  | 99.1                                 | 104.2                | 108.3                                       | 98.2  | 81.0                                       | 100.2                     | 96.8  | 95.0  | 90.7   |
| <b>1997</b> |  |                                      |                      |   |   |  |                           |   |   |  |
| januari     | 121.7  | 117.0                                | 108.6                | 112.1                                       | 136.0   | 98.1                                       | 73.8                      | 128.5   | 107.9   | 97.6   |
| februari    | 111.3  | 106.3                                | 108.3                | 110.1                                       | 165.8   | 105.0                                      | 86.6                      | 118.7   | 105.2   | 90.7   |
| maart       | 118.8  | 104.4                                | 118.9                | 124.0                                       | 208.4   | 108.5                                      | 89.9                      | 116.2   | 108.8   | 90.0   |
| april       | 125.3  | 111.9                                | 116.9                | 119.4                                       | 149.2   | 119.1                                      | 95.7                      | 121.4   | 114.9   | 96.6   |
| mei         | 128.4  | 92.3                                 | 115.8                | 123.3                                       | 107.3   | 114.3                                      | 89.3                      | 109.0   | 103.3   | 90.8   |
| juni        | 121.9  | 103.9                                | 117.4                | 116.4                                       | 150.8   | 124.2                                      | 118.9                     | 123.8   | 113.9   | 95.4   |
| juli        | 126.9  | 85.9                                 | 115.9                | 121.8                                       | 171.1   | 112.6                                      | 87.5                      | 108.5   | 112.6   | 64.6   |
| augustus    | 132.6  | 102.1                                | 109.8                | 118.6                                       | 154.3   | 93.3                                       | 79.2                      | 97.0  | 96.4  | 69.3   |
| september   | 127.7  | 96.6                                 | 120.9                | 118.4                                       | 181.6   | 126.3                                      | 129.0                     | 122.6   | 119.0   | 101.1  |
| oktober     | 135.4  | 99.1                                 | 118.8                | 118.4                                       | 102.6   | 134.6                                      | 111.0                     | 122.9   | 126.3   | 106.8  |
| november    | 130.7  | 85.8                                 | 113.0                | 117.3                                       | 78.1  | 102.3                                      | 102.2                     | 107.3   | 113.4   | 83.8   |
| december    | 125.5  | 80.6                                 | 117.8                | 122.9                                       | 133.8   | 92.0                                       | 114.4                     | 110.7   | 104.2   | 82.9   |
| <b>1998</b> |  |                                      |                      |   |   |  |                           |   |   |  |
| januari     | 132.9  | 95.2                                 | 109.4                | 111.2                                       | 159.7   | 110.3                                      | 80.3                      | 120.7   | 116.0   | 87.4   |
| februari    | 115.7  | 97.2                                 | 119.2                | 117.9                                       | 297.6   | 114.4                                      | 116.8                     | 133.4   | 115.7   | 90.0   |
| maart       | 121.4  | 112.8                                | 125.5                | 127.9                                       | 199.4   | 126.6                                      | 88.0                      | 128.1   | 129.8   | 91.2   |

|             | Rubber- en kunststof-nijverheid | Rubber-nijverheid | Vervaardiging van producten van kunststof | Vervaardiging van overige niet-metaalhoudende minerale producten | Vervaardiging van glas en glaswerk | Vervaardiging van keramische producten, exclusief tegels, dakpannen en bakstenen | Vervaardiging van keramische tegels en plavuizen | Vervaardiging van dakpannen, bakstenen en overige producten voor de bouw van gebakken klei | Vervaardiging van cement, kalk en gips | Vervaardiging van artikelen van beton, gips en cement |
|-------------|---------------------------------|-------------------|---|--|------------------------------------|--|--|--|--|---|
|             | (25)                            | (25.1)            | (25.2)                                    | (26)   | (26.1)                             | (26.2)   | (26.3)   | (26.4)   | (26.5)                                 | (26.6)  |
| 1993        | 86.2                            | 77.6              | 87.7                                      | 87.1   | 83.8                               | -  | -  | 98.7   | 104.3                                  | -   |
| 1994        | 87.5                            | 85.5              | 87.9                                      | 91.8   | 90.3                               | -  | -  | 102.8  | 105.4                                  | -   |
| 1995        | 100.0                           | 100.0             | 100.0                                     | 100.0  | 100.0                              | 100.0  | 100.0  | 100.0  | 100.0                                  | 100.0   |
| 1996        | 99.9                            | 93.4              | 100.9                                     | 96.3   | 99.4                               | 100.2  | 85.6   | 92.1   | 85.2                                   | 98.2  |
| <b>1995</b> |                                 |                   |   |  |                                    |  |  |  |  |   |
| december    | 78.6                            | 77.5              | 78.7                                      | 73.1   | 83.8                               | 75.3   | 42.4   | 81.4   | 64.8                                   | 63.0  |
| <b>1996</b> |                                 |                   |   |  |                                    |  |  |  |  |   |
| januari     | 97.3                            | 102.3             | 96.6                                      | 77.6   | 95.8                               | 100.2  | 53.0   | 63.6   | 61.1                                   | 66.8  |
| februari    | 97.4                            | 101.3             | 96.8                                      | 72.3   | 96.9                               | 103.0  | 111.8  | 48.1   | 54.4                                   | 56.4  |
| maart       | 102.4                           | 96.3              | 103.4                                     | 102.8  | 99.8                               | 107.5  | 104.4  | 100.9  | 90.7                                   | 113.6   |
| april       | 104.3                           | 95.1              | 105.7                                     | 107.1  | 99.4                               | 104.4  | 127.0  | 104.1  | 102.8                                  | 119.2   |
| mei         | 99.9                            | 88.8              | 101.6                                     | 107.4  | 99.9                               | 111.1  | 109.7  | 105.0  | 98.8                                   | 119.9   |
| juni        | 109.5                           | 89.6              | 112.6                                     | 113.7  | 108.2                              | 90.8   | 149.0  | 119.0  | 101.5                                  | 128.0   |
| juli        | 89.7                            | 79.6              | 91.3                                      | 83.1   | 87.8                               | 92.0   | 50.6   | 94.9   | 79.4                                   | 75.7  |
| augustus    | 86.6                            | 77.2              | 88.1                                      | 90.4   | 78.8                               | 83.0   | 56.9   | 106.7  | 84.5                                   | 98.8  |
| september   | 109.8                           | 101.2             | 111.1                                     | 114.0  | 113.3                              | 111.9  | 91.3   | 108.9  | 98.6                                   | 120.1   |
| oktober     | 114.1                           | 115.9             | 113.8                                     | 117.0  | 117.2                              | 103.9  | 78.2   | 114.0  | 103.4                                  | 121.4   |
| november    | 100.6                           | 98.5              | 100.9                                     | 94.5   | 107.0                              | 106.2  | 64.9   | 82.3   | 79.7                                   | 89.6  |
| december    | 87.1                            | 74.6              | 89.0                                      | 76.1   | 89.1                               | 88.3   | 53.4   | 58.2   | 67.2                                   | 68.4  |
| <b>1997</b> |                                 |                   |   |  |                                    |  |  |  |  |   |
| januari     | 103.5                           | 95.3              | 104.8                                     | 72.9   | 107.2                              | 110.3  | 52.2   | 51.5   | 46.3                                   | 48.5  |
| februari    | 103.1                           | 95.2              | 104.3                                     | 91.8   | 110.8                              | 114.6  | 74.7   | 90.1   | 67.2                                   | 81.5  |
| maart       | 109.3                           | 95.0              | 111.5                                     | 103.4  | 109.7                              | 106.9  | 174.8  | 108.8  | 77.5                                   | 105.3   |
| april       | 120.0                           | 104.9             | 122.4                                     | 115.3  | 112.8                              | 106.3  | 111.3  | 132.1  | 92.8                                   | 124.3   |
| mei         | 105.5                           | 94.1              | 107.3                                     | 99.4   | 100.3                              | 100.0  | 115.0  | 104.4  | 78.0                                   | 103.9   |
| juni        | 121.2                           | 107.0             | 123.4                                     | 120.4  | 118.2                              | 129.4  | 109.4  | 133.6  | 93.6                                   | 128.4   |
| juli        | 100.4                           | 91.3              | 101.8                                     | 85.5   | 96.4                               | 101.4  | 50.1   | 98.5   | 65.6                                   | 77.3  |
| augustus    | 92.1                            | 81.6              | 93.7                                      | 92.5   | 86.0                               | 90.3   | 59.7   | 110.7  | 73.4                                   | 100.1   |
| september   | 123.0                           | 114.1             | 124.4                                     | 121.7  | 120.4                              | 120.1  | 62.3   | 126.2  | 96.2                                   | 131.3   |
| oktober     | 125.0                           | 121.5             | 125.5                                     | 118.9  | 123.7                              | 130.6  | 97.9   | 114.5  | 90.7                                   | 122.0   |
| november    | 107.8                           | 107.1             | 108.0                                     | 98.8   | 109.0                              | 113.1  | 65.0   | 91.3   | 75.1                                   | 97.8  |
| december    | 100.2                           | 90.6              | 101.7                                     | 79.1   | 91.9                               | 118.2  | 28.5   | 71.9   | 57.9                                   | 73.5  |
| <b>1998</b> |                                 |                   |   |  |                                    |  |  |  |  |   |
| januari     | 108.6                           | 102.8             | 109.4                                     | 82.2   | 104.6                              | 117.5  | 44.0   | 71.3   | 53.6                                   | 69.8  |
| februari    | 109.0                           | 106.0             | 109.5                                     | 92.4   | 109.0                              | 111.8  | 50.8   | 87.1   | 61.3                                   | 94.1  |
| maart       | 127.7                           | 102.9             | 131.5                                     | 103.8  | 111.5                              | 115.0  | 78.5   | 114.7  | 48.3                                   | 112.8   |

\* De cijfers tussen haakjes zijn NACE Rev.1-codes.

**PRODUCTIE-INDEXEN (1995 = 100) \***  
**België: bruto indexen (vervolg)**

|             | Bewerken van natuursteen<br>(26.7) | Vervaardiging van overige niet-metaalhoudende minerale producten<br>(26.8) | Metallurgie en vervaardiging van producten van metaal<br>(27-28) | Metallurgie<br>(27) | Vervaardiging van ijzer en staal en van ferro-legeringen (EGKS)<br>(27.1) | Vervaardiging van buizen<br>(27.2) | Eerste verwerking van staal en productie van niet-EGKS-ferro-legeringen<br>(27.3) | Productie van non-ferro metalen<br>(27.4) | Gieten van metalen<br>(27.5) | Vervaardiging van producten van metaal<br>(28) |
|-------------|------------------------------------|--|--|---------------------|---|------------------------------------|---|---|------------------------------|--|
| 1993        | -                                  | -  | -  | 89.0                | 88.2  | -                                  | 80.3  | 97.8                                      | 81.8                         | 85.9   |
| 1994        | -                                  | -  | -  | 96.7                | 97.7  | -                                  | 91.7  | 97.6                                      | 90.4                         | 88.0   |
| 1995        | 100.0                              | 100.0  | -  | 100.0               | 100.0   | 100.0                              | 100.0   | 100.0                                     | 100.0                        | 100.0  |
| 1996        | 108.9                              | 96.4   | -  | 97.8                | 93.5  | 79.7                               | 99.0  | 105.7                                     | 111.5                        | 106.4  |
| <b>1995</b> |                                    |  |  |                     |   |                                    |   |   |                              |  |
| december    | 84.2                               | 56.6   | -  | 76.9                | 77.6  | 89.3                               | 73.7  | 75.2                                      | 87.4                         | 93.9   |
| <b>1996</b> |                                    |  |  |                     |   |                                    |   |   |                              |  |
| januari     | 69.2                               | 76.3   | -  | 99.5                | 90.4  | 79.0                               | 110.7   | 111.5                                     | 120.7                        | 97.9   |
| februari    | 78.6                               | 59.0   | -  | 100.5               | 94.1  | 76.3                               | 100.6   | 112.8                                     | 121.8                        | 99.1   |
| maart       | 112.7                              | 95.2   | -  | 100.2               | 95.8  | 80.5                               | 101.0   | 107.0                                     | 124.5                        | 106.8  |
| april       | 123.4                              | 100.7  | -  | 101.7               | 101.0   | 81.3                               | 97.4  | 103.6                                     | 123.1                        | 105.9  |
| mei         | 125.7                              | 105.7  | -  | 95.3                | 91.2  | 76.3                               | 99.7  | 101.0                                     | 109.7                        | 109.4  |
| juni        | 129.9                              | 109.0  | -  | 92.4                | 79.1  | 83.4                               | 106.2   | 111.0                                     | 117.7                        | 123.7  |
| juli        | 73.9                               | 87.9   | -  | 81.8                | 89.3  | 61.1                               | 46.9  | 85.8                                      | 76.1                         | 84.7   |
| augustus    | 110.5                              | 111.7  | -  | 95.4                | 90.8  | 68.6                               | 112.5   | 99.6                                      | 82.8                         | 97.7   |
| september   | 140.3                              | 127.9  | -  | 106.2               | 102.2   | 98.5                               | 111.9   | 109.1                                     | 127.4                        | 115.0  |
| oktober     | 147.6                              | 130.0  | -  | 105.1               | 90.6  | 103.2                              | 127.9   | 121.7                                     | 127.8                        | 124.8  |
| november    | 101.2                              | 89.7   | -  | 103.3               | 101.2   | 84.4                               | 98.1  | 109.4                                     | 119.4                        | 108.0  |
| december    | 93.8                               | 63.6   | -  | 92.7                | 96.7  | 63.5                               | 75.4  | 95.8                                      | 86.6                         | 103.4  |
| <b>1997</b> |                                    |  |  |                     |   |                                    |   |   |                              |  |
| januari     | 68.1                               | 74.9   | -  | 88.1                | 89.9  | 105.8                              | 99.4  | 73.9                                      | 110.6                        | 94.4   |
| februari    | 105.2                              | 81.6   | -  | 91.9                | 81.6  | 107.0                              | 104.1   | 105.4                                     | 109.3                        | 103.6  |
| maart       | 141.7                              | 103.1  | -  | 103.5               | 97.4  | 87.1                               | 111.1   | 111.8                                     | 120.8                        | 112.3  |
| april       | 148.1                              | 122.6  | -  | 100.8               | 84.4  | 99.2                               | 126.1   | 121.8                                     | 131.8                        | 120.2  |
| mei         | 141.8                              | 106.8  | -  | 98.8                | 91.3  | 86.9                               | 108.6   | 109.4                                     | 109.0                        | 103.5  |
| juni        | 161.0                              | 134.2  | -  | 105.4               | 91.9  | 97.9                               | 125.0   | 123.6                                     | 124.3                        | 125.9  |
| juli        | 97.1                               | 90.1   | -  | 95.4                | 95.7  | 63.9                               | 94.2  | 96.3                                      | 80.9                         | 93.0   |
| augustus    | 132.0                              | 112.4  | -  | 98.1                | 90.0  | 73.2                               | 134.9   | 97.0                                      | 96.0                         | 99.5   |
| september   | 155.5                              | 140.6  | -  | 102.3               | 88.6  | 105.0                              | 122.5   | 119.1                                     | 136.6                        | 131.1  |
| oktober     | 168.3                              | 132.8  | -  | 99.9                | 81.5  | 92.6                               | 132.3   | 122.0                                     | 134.9                        | 136.5  |
| november    | 127.3                              | 98.6   | -  | 98.1                | 89.4  | 84.6                               | 108.3   | 110.8                                     | 120.8                        | 117.3  |
| december    | 102.5                              | 63.8   | -  | 95.7                | 92.5  | 73.1                               | 99.1  | 100.0                                     | 113.4                        | 115.3  |
| <b>1998</b> |                                    |  |  |                     |   |                                    |   |   |                              |  |
| januari     | 105.1                              | 84.3   | -  | 101.2               | 93.7  | 93.4                               | 110.6   | 110.3                                     | 125.7                        | 110.3  |
| februari    | 117.5                              | 82.2   | -  | 122.8               | 96.7  | 120.2                              | 135.2   | 107.6                                     | 125.3                        | 114.7  |
| maart       | 150.9                              | 130.6  | -  | 110.3               | 107.2   | 103.4                              | 123.2   | 109.8                                     | 130.2                        | 124.3  |

|             | Vervaardiging van producten van metaal voor de bouw<br>(28.1) | Vervaardiging van metalen recipiënten; vervaardiging van radiatoren en ketels voor centrale verwarming<br>(28.2) | Vervaardiging van stoomketels<br>(28.3) | Smeden, persen, stampen en profiel-walsen van metaal; poeder-metallurgie<br>(28.4) | Oppervlakte-behandeling en bekleding van metaal; algemene metaal-bewerking<br>(28.5) | Vervaardiging van scharen, messen, bestekken, gereedschap en ijzerwaren<br>(28.6) | Vervaardiging van overige producten van metaal<br>(28.7) | Vervaardiging van machines, apparaten en werktuigen<br>(29) | Vervaard. van motoren en mech. drijfwerk, excl. motoren van luchtvaartuigen, motorvoertuigen en -rijwielen<br>(29.1) | Vervaardiging van machines voor algemeen gebruik<br>(29.2) |
|-------------|---|--|---|--|--|---|--|---|--|--|
| 1993        | -   | -  | -                                       | -  | -  | -   | -  | 87.5  | -  | -  |
| 1994        | -   | -  | -                                       | -  | -  | -   | -  | 92.2  | -  | -  |
| 1995        | 100.0   | 100.0  | 100.0                                   | 100.0  | 100.0  | 100.0   | 100.0  | 100.0   | 100.0  | 100.0  |
| 1996        | 106.1   | 115.6  | 108.7                                   | 96.0   | 116.1  | 104.5   | 99.7   | 98.4  | 101.7  | 107.1  |
| <b>1995</b> |   |  |   |  |  |   |  |   |  |  |
| december    | 105.4   | 94.9   | 183.4                                   | 88.8   | 73.5   | 82.4  | 82.9   | 101.8   | 89.3   | 118.7  |
| <b>1996</b> |   |  |   |  |  |   |  |   |  |  |
| januari     | 94.5  | 87.7   | 165.3                                   | 100.1  | 82.9   | 103.8   | 102.9  | 90.9  | 109.4  | 85.0   |
| februari    | 97.2  | 103.5  | 70.4                                    | 98.4   | 98.4   | 105.1   | 101.3  | 91.8  | 103.0  | 100.2  |
| maart       | 107.5   | 100.9  | 141.1                                   | 102.4  | 99.8   | 107.1   | 107.8  | 111.0   | 113.5  | 121.8  |
| april       | 110.0   | 94.2   | 120.6                                   | 90.8   | 105.5  | 99.4  | 107.0  | 106.8   | 106.0  | 106.6  |
| mei         | 111.4   | 97.4   | 90.2                                    | 80.0   | 135.5  | 103.9   | 105.7  | 101.4   | 99.8   | 119.5  |
| juni        | 123.7   | 118.4  | 70.2                                    | 108.3  | 181.6  | 120.4   | 108.8  | 113.8   | 118.0  | 131.1  |
| juli        | 87.3  | 78.7   | 147.1                                   | 50.1   | 90.8   | 94.8  | 74.8   | 83.1  | 79.2   | 95.9   |
| augustus    | 94.8  | 105.2  | 83.6                                    | 84.2   | 96.9   | 84.1  | 102.6  | 78.1  | 92.4   | 84.5   |
| september   | 113.3   | 139.7  | 120.6                                   | 114.6  | 122.7  | 115.1   | 103.6  | 98.8  | 101.6  | 94.4   |
| oktober     | 120.0   | 161.2  | 57.7                                    | 103.0  | 161.0  | 130.1   | 108.7  | 102.6   | 105.1  | 115.9  |
| november    | 108.0   | 146.4  | 77.2                                    | 117.2  | 127.4  | 99.2  | 90.3   | 96.7  | 101.9  | 103.9  |
| december    | 105.1   | 153.6  | 160.7                                   | 102.6  | 90.5   | 91.2  | 83.0   | 105.3   | 90.8   | 126.5  |
| <b>1997</b> |   |  |   |  |  |   |  |   |  |  |
| januari     | 81.6  | 117.4  | 99.8                                    | 118.9  | 94.7   | 102.4   | 95.5   | 87.8  | 104.4  | 91.0   |
| februari    | 93.0  | 109.2  | 116.2                                   | 126.2  | 127.9  | 108.8   | 99.2   | 90.2  | 106.8  | 85.8   |
| maart       | 102.9   | 117.1  | 132.7                                   | 123.6  | 135.8  | 119.1   | 106.1  | 105.4   | 114.7  | 101.4  |
| april       | 111.3   | 110.2  | 182.2                                   | 135.6  | 141.1  | 127.7   | 116.3  | 107.7   | 119.3  | 105.8  |
| mei         | 102.6   | 109.5  | 43.8                                    | 113.5  | 129.6  | 99.8  | 98.1   | 102.0   | 104.4  | 93.0   |
| juni        | 121.1   | 137.0  | 117.1                                   | 139.8  | 159.3  | 128.4   | 112.5  | 118.2   | 122.0  | 117.7  |
| juli        | 87.2  | 105.8  | 49.6                                    | 82.8   | 122.1  | 97.2  | 85.9   | 84.8  | 96.0   | 97.7   |
| augustus    | 97.5  | 107.7  | 60.3                                    | 125.5  | 113.9  | 95.8  | 95.8   | 89.0  | 99.8   | 89.9   |
| september   | 127.7   | 144.3  | 158.7                                   | 154.1  | 173.9  | 125.4   | 108.7  | 109.7   | 117.0  | 108.2  |
| oktober     | 130.6   | 150.6  | 93.9                                    | 153.8  | 188.5  | 139.4   | 118.2  | 115.7   | 136.4  | 105.0  |
| november    | 111.9   | 113.2  | 219.2                                   | 141.7  | 155.8  | 107.9   | 98.0   | 102.4   | 113.9  | 97.7   |
| december    | 114.4   | 115.7  | 208.2                                   | 139.1  | 141.9  | 106.2   | 96.1   | 114.5   | 105.8  | 122.6  |
| <b>1998</b> |   |  |   |  |  |   |  |   |  |  |
| januari     | 107.4   | 114.5  | 102.4                                   | 157.8  | 150.1  | 111.2   | 93.5   | 97.2  | 116.4  | 88.0   |
| februari    | 109.8   | 110.9  | 109.4                                   | 187.2  | 162.9  | 120.2   | 97.8   | 105.9   | 117.1  | 93.3   |
| maart       | 120.3   | 122.7  | 132.4                                   | 211.9  | 162.0  | 126.4   | 107.9  | 123.6   | 129.7  | 127.8  |

\* De cijfers tussen haakjes zijn NACE Rev.1-codes.



**PRODUCTIE-INDEXEN (1995 = 100) \***  
**België: bruto indexen (vervolg)**

|             | Vervaardiging van machines voor de landbouw en de bosbouw<br>(29.3) | Vervaardiging van gereedschaps-werktuigen<br>(29.4) | Vervaardiging van overige machines voor specifieke doeleinden<br>(29.5) | Vervaardiging van wapens en munitie<br>(29.6) | Vervaardiging van huishoud-apparaten<br>(29.7) | Vervaardiging van elektrische en elektronische apparaten en instrumenten<br>(30-33) | Vervaardiging van kantoor-machines en computers<br>(30) | Vervaardiging van elektrische machines en apparaten<br>(31) | Vervaardiging van elektromotoren en van elektrische generatoren en transformatoren<br>(31.1) | Vervaardiging van schakelen verdeel-inrichtingen<br>(31.2) |
|-------------|---|---|---|---|--|---|---|---|--|--|
| 1993        | -   | -   | -   | 107.5   | -  | -   | -   | -   | -  | -  |
| 1994        | -   | -   | -   | 96.4  | -  | -   | -   | -   | -  | -  |
| 1995        | 100.0   | 100.0   | 100.0   | 100.0   | 100.0  | 100.0   | 100.0   | 100.0   | 100.0  | 100.0  |
| 1996        | 95.8  | 105.1   | 91.4  | 85.6  | 101.8  | 102.4   | 120.4   | 105.5   | 119.8  | 107.5  |
| <b>1995</b> |   |   |   |   |  |   |   |   |  |  |
| december    | 73.3  | 163.7   | 92.0  | 154.1   | 89.8   | 104.4   | 84.7  | 100.2   | 91.6   | 100.5  |
| <b>1996</b> |   |   |   |   |  |   |   |   |  |  |
| januari     | 98.1  | 68.6  | 87.7  | 74.7  | 92.8   | 96.5  | 84.1  | 99.8  | 96.1   | 103.1  |
| februari    | 96.0  | 74.7  | 83.8  | 72.3  | 90.2   | 98.0  | 105.1   | 103.1   | 104.2  | 109.0  |
| maart       | 148.0   | 104.1   | 97.1  | 101.8   | 100.6  | 112.3   | 138.8   | 117.8   | 148.5  | 109.9  |
| april       | 140.7   | 96.7  | 99.5  | 137.2   | 90.8   | 100.6   | 110.7   | 100.2   | 88.4   | 103.4  |
| mei         | 143.7   | 96.6  | 89.3  | 47.5  | 83.4   | 100.5   | 99.1  | 106.3   | 149.9  | 105.1  |
| juni        | 143.7   | 130.5   | 100.0   | 45.5  | 97.6   | 110.6   | 155.3   | 111.5   | 112.7  | 128.0  |
| juli        | 101.5   | 107.7   | 69.7  | 77.4  | 82.5   | 67.4  | 103.7   | 77.9  | 93.3   | 86.1   |
| augustus    | 42.0  | 79.5  | 78.3  | 30.4  | 87.5   | 96.7  | 114.7   | 89.1  | 113.1  | 92.4   |
| september   | 75.3  | 100.3   | 104.6   | 83.4  | 120.6  | 119.0   | 132.9   | 119.2   | 150.1  | 112.7  |
| oktober     | 44.6  | 97.5  | 106.4   | 64.0  | 140.0  | 114.0   | 107.5   | 113.3   | 121.5  | 108.6  |
| november    | 42.0  | 130.0   | 94.1  | 99.2  | 121.8  | 105.7   | 105.6   | 115.5   | 118.3  | 118.8  |
| december    | 74.1  | 175.1   | 86.5  | 193.7   | 114.2  | 107.8   | 187.7   | 111.8   | 141.6  | 113.3  |
| <b>1997</b> |   |   |   |   |  |   |   |   |  |  |
| januari     | 61.1  | 63.1  | 81.9  | 88.2  | 124.0  | 102.2   | 98.1  | 104.1   | 119.1  | 97.6   |
| februari    | 97.6  | 95.3  | 85.1  | 50.8  | 102.4  | 102.4   | 96.4  | 110.2   | 133.6  | 113.7  |
| maart       | 108.9   | 120.5   | 99.7  | 110.9   | 104.7  | 118.5   | 118.7   | 126.9   | 151.8  | 115.8  |
| april       | 146.8   | 99.6  | 96.5  | 108.5   | 94.5   | 106.7   | 101.7   | 119.8   | 125.7  | 121.9  |
| mei         | 117.0   | 120.2   | 101.6   | 111.9   | 90.4   | 102.9   | 102.6   | 104.7   | 116.8  | 105.2  |
| juni        | 154.5   | 161.7   | 111.7   | 47.3  | 104.3  | 117.7   | 194.8   | 126.4   | 154.1  | 117.8  |
| juli        | 24.5  | 80.5  | 89.2  | 39.0  | 90.9   | 82.8  | 88.6  | 95.7  | 94.6   | 101.6  |
| augustus    | 123.0   | 73.7  | 81.6  | 39.4  | 96.9   | 103.2   | 103.7   | 100.3   | 134.2  | 102.7  |
| september   | 64.2  | 114.6   | 116.1   | 75.0  | 154.8  | 130.0   | 160.3   | 134.0   | 146.5  | 119.9  |
| oktober     | 61.9  | 131.8   | 120.7   | 79.0  | 169.0  | 128.4   | 167.8   | 135.8   | 148.1  | 123.6  |
| november    | 54.3  | 110.6   | 101.2   | 136.5   | 144.5  | 116.1   | 144.1   | 128.7   | 116.8  | 119.3  |
| december    | 75.3  | 155.7   | 99.6  | 245.4   | 139.6  | 130.2   | 214.6   | 119.8   | 152.5  | 120.3  |
| <b>1998</b> |   |   |   |   |  |   |   |   |  |  |
| januari     | 66.5  | 84.9  | 104.1   | 74.6  | 105.7  | 107.8   | 93.2  | 115.3   | 139.2  | 108.3  |
| februari    | 110.5   | 104.5   | 113.4   | 57.1  | 116.1  | 118.1   | 107.4   | 118.8   | 141.2  | 114.2  |
| maart       | 123.3   | 96.1  | 130.8   | 66.9  | 126.3  | 135.8   | 194.5   | 129.2   | 159.6  | 131.1  |

|             | Vervaardiging van geïsoleerde kabels en draad<br>(31.3) | Vervaardiging van accumulatoren en elektrische batterijen<br>(31.4) | Vervaardiging van elektrische lampen en verlichtings-apparaten<br>(31.5) | Vervaardiging van elektrische benodigheden<br>(31.6) | Vervaardiging van audio-, video- en communicatie-apparatuur<br>(32) | Vervaardiging van elektronische onderdelen<br>(32.1) | Vervaardiging van zend- en transmissie-apparatuur<br>(32.2) | Vervaardiging van audio- en video-apparatuur<br>(32.3) | Vervaardiging van medische apparatuur, van precisie- en optische instrumenten en van uurwerken<br>(33) | Vervaardiging van medische apparatuur en instrumenten en van orthopedische artikelen<br>(33.1) |
|-------------|---|---|--|--|---|--|---|--|--|--|
| 1993        | -   | -   | -  | -  | -   | -  | -   | -  | 75.8   | -  |
| 1994        | -   | -   | -  | -  | -   | -  | -   | -  | 85.4   | -  |
| 1995        | 100.0   | 100.0   | 100.0  | 100.0  | 100.0   | 100.0  | 100.0   | 100.0  | 100.0  | 100.0  |
| 1996        | 101.8   | 100.3   | 86.6   | 112.6  | 100.3   | 93.9   | 106.0   | 97.5   | 90.4   | 75.5   |
| <b>1995</b> |   |   |  |  |   |  |   |  |  |  |
| december    | 105.7   | 93.1  | 93.9   | 108.6  | 107.5   | 93.0   | 103.6   | 118.0  | 120.7  | 109.9  |
| <b>1996</b> |   |   |  |  |   |  |   |  |  |  |
| januari     | 93.5  | 92.0  | 91.8   | 111.8  | 98.6  | 94.5   | 105.1   | 94.0   | 80.2   | 58.6   |
| februari    | 89.2  | 85.0  | 107.4  | 113.0  | 97.0  | 95.4   | 92.6  | 101.9  | 77.5   | 52.2   |
| maart       | 101.7   | 98.9  | 118.0  | 128.5  | 107.8   | 119.2  | 110.4   | 100.4  | 95.3   | 98.3   |
| april       | 107.7   | 76.0  | 104.1  | 109.7  | 99.2  | 88.7   | 122.8   | 80.8   | 103.0  | 109.4  |
| mei         | 101.4   | 84.7  | 83.3   | 113.3  | 95.1  | 82.3   | 118.5   | 78.0   | 94.7   | 80.9   |
| juni        | 131.7   | 96.0  | 78.2   | 113.0  | 108.6   | 97.3   | 119.8   | 105.0  | 93.8   | 84.4   |
| juli        | 55.9  | 77.6  | 43.5   | 97.4   | 49.2  | 77.0   | 40.6  | 45.6   | 71.0   | 62.6   |
| augustus    | 97.9  | 91.6  | 63.5   | 82.4   | 108.8   | 73.8   | 162.2   | 72.1   | 81.9   | 67.0   |
| september   | 126.6   | 136.9   | 77.3   | 120.0  | 126.2   | 106.9  | 125.7   | 135.0  | 88.9   | 61.3   |
| oktober     | 123.5   | 133.0   | 80.0   | 116.3  | 119.7   | 101.8  | 114.5   | 132.5  | 100.5  | 75.8   |
| november    | 101.3   | 136.2   | 98.2   | 119.1  | 99.6  | 97.0   | 76.4  | 123.2  | 85.4   | 68.3   |
| december    | 91.2  | 95.5  | 94.2   | 127.2  | 92.5  | 92.6   | 83.5  | 101.3  | 112.9  | 87.5   |
| <b>1997</b> |   |   |  |  |   |  |   |  |  |  |
| januari     | 94.3  | 84.5  | 117.3  | 110.2  | 108.6   | 91.4   | 146.5   | 85.4   | 73.5   | 69.5   |
| februari    | 104.7   | 99.8  | 112.9  | 102.6  | 98.7  | 100.8  | 87.3  | 105.6  | 84.5   | 77.0   |
| maart       | 123.4   | 115.9   | 113.9  | 138.7  | 114.4   | 131.4  | 116.0   | 105.0  | 96.8   | 81.5   |
| april       | 123.6   | 101.1   | 104.4  | 132.5  | 95.0  | 104.4  | 95.4  | 89.6   | 93.5   | 81.4   |
| mei         | 109.7   | 87.9  | 99.8   | 107.0  | 101.5   | 99.0   | 133.9   | 76.4   | 99.5   | 66.0   |
| juni        | 124.2   | 135.6   | 112.1  | 123.6  | 105.2   | 123.6  | 109.4   | 93.1   | 98.6   | 76.5   |
| juli        | 86.7  | 98.0  | 82.7   | 103.4  | 63.9  | 86.0   | 27.6  | 82.0   | 91.0   | 55.0   |
| augustus    | 99.2  | 82.7  | 93.8   | 94.9   | 111.1   | 85.7   | 181.0   | 66.6   | 87.3   | 49.4   |
| september   | 133.3   | 163.0   | 130.2  | 123.5  | 131.2   | 130.9  | 129.1   | 131.5  | 99.9   | 67.0   |
| oktober     | 147.5   | 153.0   | 129.2  | 127.2  | 123.0   | 126.7  | 117.0   | 124.7  | 103.9  | 66.1   |
| november    | 114.7   | 176.9   | 106.8  | 137.9  | 101.5   | 115.1  | 92.6  | 101.6  | 104.1  | 65.1   |
| december    | 105.3   | 104.6   | 110.1  | 124.6  | 134.9   | 127.0  | 136.2   | 134.3  | 127.7  | 76.7   |
| <b>1998</b> |   |   |  |  |   |  |   |  |  |  |
| januari     | 123.9   | 103.8   | 116.7  | 109.3  | 105.0   | 108.4  | 108.2   | 99.9   | 90.9   | 68.7   |
| februari    | 108.8   | 127.3   | 126.8  | 105.3  | 122.1   | 130.1  | 101.1   | 132.1  | 99.9   | 71.7   |
| maart       | 118.8   | 121.8   | 132.7  | 119.0  | 147.7   | 133.1  | 151.8   | 140.6  | 104.6  | 87.1   |

\* De cijfers tussen haakjes zijn NACE Rev.1-codes.

**PRODUCTIE-INDEXEN (1995 = 100) \***  
**België: bruto indexen (vervolg)**

|             | Vervaardiging van wetenschappelijke en technische instrumenten<br>(33.2) | Vervaardiging van controle-apparatuur van industriële processen<br>(33.3) | Vervaardiging van optische instrumenten en van foto- en film-apparatuur<br>(33.4) | Vervaardiging van uurwerken<br>(33.5) | Vervaardiging van transport-middelen<br>(34-35) | Vervaardiging en assemblage van auto's, aanhangwagens en opleggers<br>(34) | Vervaardiging en assemblage van auto's<br>(34.1) | Vervaardiging van carrosserieën en aanhangwagens<br>(34.2) | Vervaardiging van onderdelen en accessoires voor motorvoertuigen en motoren daarvan<br>(34.3) | Vervaardiging van overige transport-middelen<br>(35) |
|-------------|--|---|---|---------------------------------------|---|--|--|--|---|--|
| 1993        | -  | -   | -   | -                                     | 93.6  | 92.8   | -  | -  | -   | 93.0   |
| 1994        | -  | -   | -   | -                                     | 95.8  | 96.9   | -  | -  | -   | 87.9   |
| 1995        | 100.0  | 100.0   | 100.0   | 100.0                                 | 100.0   | 100.0  | 100.0  | 100.0  | 100.0   | 100.0  |
| 1996        | 102.4  | 68.5  | 92.3  | 92.6                                  | 98.7  | 98.9   | 98.8   | 102.1  | 98.9  | 96.7   |
| <b>1995</b> |  |   |   |                                       |   |  |  |  |   |  |
| december    | 130.1  | 113.2   | 107.9   | 95.2                                  | 94.8  | 92.3   | 91.4   | 113.6  | 92.7  | 114.7  |
| <b>1996</b> |  |   |   |                                       |   |  |  |  |   |  |
| januari     | 85.3   | 115.2   | 91.4  | 86.7                                  | 93.7  | 94.1   | 93.8   | 104.4  | 93.4  | 90.0   |
| februari    | 93.0   | 67.6  | 87.3  | 85.6                                  | 99.4  | 100.6  | 100.1  | 98.1   | 106.6   | 89.3   |
| maart       | 96.4   | 70.2  | 99.1  | 98.0                                  | 110.5   | 113.5  | 113.7  | 118.3  | 108.5   | 85.3   |
| april       | 98.1   | 131.1   | 91.1  | 82.2                                  | 112.6   | 112.6  | 115.1  | 115.1  | 99.7  | 106.5  |
| mei         | 110.0  | 56.7  | 92.9  | 67.5                                  | 100.5   | 101.1  | 102.1  | 98.1   | 91.8  | 95.2   |
| juni        | 111.6  | 42.9  | 78.3  | 58.4                                  | 112.3   | 115.4  | 115.9  | 111.7  | 111.5   | 86.8   |
| juli        | 74.1   | 42.8  | 97.4  | 102.6                                 | 75.6  | 78.4   | 76.8   | 94.8   | 89.7  | 52.9   |
| augustus    | 89.7   | 113.5   | 65.4  | 78.0                                  | 48.7  | 43.3   | 40.1   | 74.5   | 66.5  | 93.4   |
| september   | 111.7  | 51.5  | 82.6  | 111.2                                 | 111.7   | 111.7  | 112.1  | 104.4  | 110.7   | 111.3  |
| oktober     | 118.5  | 65.1  | 110.4   | 108.6                                 | 119.5   | 121.9  | 122.0  | 123.1  | 120.2   | 99.8   |
| november    | 99.0   | 27.0  | 108.5   | 111.6                                 | 103.4   | 104.4  | 105.0  | 90.8   | 104.9   | 95.4   |
| december    | 141.1  | 38.8  | 103.5   | 120.2                                 | 96.3  | 89.2   | 88.8   | 107.7  | 84.7  | 154.8  |
| <b>1997</b> |  |   |   |                                       |   |  |  |  |   |  |
| januari     | 72.5   | 74.9  | 82.2  | 106.1                                 | 96.6  | 97.4   | 96.6   | 103.6  | 104.2   | 90.1   |
| februari    | 94.2   | 60.8  | 74.4  | 111.3                                 | 110.4   | 111.3  | 111.3  | 108.3  | 111.9   | 103.3  |
| maart       | 108.7  | 90.2  | 87.4  | 115.6                                 | 104.4   | 104.1  | 102.2  | 124.8  | 118.0   | 106.1  |
| april       | 108.1  | 56.6  | 87.1  | 94.8                                  | 110.7   | 110.8  | 108.8  | 128.0  | 125.6   | 109.7  |
| mei         | 123.7  | 84.9  | 94.5  | 100.7                                 | 93.6  | 92.7   | 89.7   | 116.0  | 115.9   | 100.5  |
| juni        | 111.6  | 110.4   | 91.7  | 108.2                                 | 114.8   | 114.2  | 111.3  | 129.2  | 141.8   | 119.0  |
| juli        | 100.2  | 166.1   | 90.7  | 120.8                                 | 74.9  | 75.1   | 72.5   | 82.6   | 102.5   | 73.0   |
| augustus    | 114.4  | 105.6   | 68.7  | 79.2                                  | 69.8  | 66.3   | 63.8   | 73.5   | 91.1  | 98.1   |
| september   | 118.7  | 126.3   | 90.5  | 120.5                                 | 104.2   | 101.8  | 97.8   | 126.9  | 134.9   | 123.5  |
| oktober     | 128.1  | 132.5   | 82.1  | 136.8                                 | 109.3   | 108.2  | 103.7  | 139.8  | 145.6   | 117.4  |
| november    | 137.2  | 101.7   | 69.2  | 141.8                                 | 92.7  | 91.5   | 87.9   | 113.8  | 122.3   | 102.3  |
| december    | 170.6  | 77.7  | 119.3   | 152.0                                 | 91.7  | 83.9   | 79.1   | 135.8  | 113.3   | 154.4  |
| <b>1998</b> |  |   |   |                                       |   |  |  |  |   |  |
| januari     | 108.1  | 118.2   | 58.6  | 116.6                                 | 85.4  | 84.0   | 79.3   | 122.7  | 119.5   | 96.1   |
| februari    | 129.9  | 76.6  | 64.4  | 123.8                                 | 94.6  | 92.8   | 88.5   | 139.9  | 124.8   | 108.0  |
| maart       | 119.6  | 97.4  | 88.9  | 140.6                                 | 107.2   | 106.3  | 95.4   | 150.6  | 132.3   | 112.7  |

|             | Scheepsbouw en -reparatie<br>(35.1) | Vervaardiging van rollend materieel voor spoor- en tramwegen<br>(35.2) | Vervaardiging van lucht- en ruimte-voertuigen<br>(35.3) | Vervaardiging van motorrijwielen en rijwielen<br>(35.4) | Vervaardiging van overige transport-middelen, n.e.g.<br>(35.5) | Overige industrie<br>(36-37) | Vervaardiging van meubels; overige industrie<br>(36) | Vervaardiging van meubels<br>(36.1) | Bewerking van edelstenen en vervaardiging van juwelen, n.e.g.<br>(36.2) | Vervaardiging van muziek-instrumenten<br>(36.3) |
|-------------|-------------------------------------|--|---|---|--|------------------------------|--|-------------------------------------|---|---|
| 1993        | 97.9                                | 65.0   | 104.9   | -   | -  | -                            | -  | 103.6                               | -   | -   |
| 1994        | 90.7                                | 63.0   | 99.4  | -   | -  | -                            | -  | 102.5                               | -   | -   |
| 1995        | 100.0                               | 100.0  | 100.0   | 100.0   | 100.0  | 100.0                        | 100.0  | 100.0                               | 100.0   | 100.0   |
| 1996        | 98.5                                | 92.8   | 95.5  | 112.5   | 100.0  | 104.0                        | 92.4   | 98.2                                | 86.2  | 13.1  |
| <b>1995</b> |                                     |  |   |   |  |                              |  |                                     |   |   |
| december    | 88.2                                | 89.1   | 149.1   | 64.6  | 49.5   | 92.8                         | 93.6   | 99.1                                | 78.5  | 183.4   |
| <b>1996</b> |                                     |  |   |   |  |                              |  |                                     |   |   |
| januari     | 120.3                               | 88.9   | 78.4  | 110.5   | 138.3  | 102.2                        | 86.2   | 95.3                                | 65.1  | 29.1  |
| februari    | 106.7                               | 68.9   | 78.7  | 184.5   | 93.0   | 103.0                        | 94.8   | 102.4                               | 85.7  | 56.8  |
| maart       | 112.1                               | 85.8   | 68.3  | 155.6   | 144.3  | 108.1                        | 100.1  | 106.2                               | 95.0  | 1.8   |
| april       | 112.4                               | 93.3   | 103.6   | 147.7   | 126.4  | 104.4                        | 91.3   | 102.9                               | 66.8  | -   |
| mei         | 96.8                                | 109.4  | 84.5  | 144.3   | 91.7   | 101.8                        | 94.2   | 97.2                                | 96.3  | 0.3   |
| juni        | 95.7                                | 114.1  | 70.6  | 128.6   | 122.2  | 111.2                        | 107.6  | 108.0                               | 116.4   | 45.6  |
| juli        | 76.7                                | 58.6   | 36.2  | 117.5   | 53.0   | 86.0                         | 78.5   | 69.4                                | 107.8   | -   |
| augustus    | 77.4                                | 92.9   | 98.3  | 94.6  | 88.8   | 84.3                         | 60.4   | 72.6                                | 33.6  | -   |
| september   | 102.9                               | 106.8  | 119.4   | 77.1  | 92.0   | 117.1                        | 105.0  | 112.2                               | 101.2   | 0.9   |
| oktober     | 111.1                               | 117.2  | 95.1  | 65.5  | 117.2  | 127.5                        | 111.9  | 116.6                               | 113.4   | 2.0   |
| november    | 90.5                                | 93.2   | 100.6   | 70.1  | 93.0   | 106.7                        | 93.5   | 103.4                               | 77.7  | -   |
| december    | 79.5                                | 84.5   | 211.7   | 54.0  | 40.3   | 95.1                         | 84.7   | 92.0                                | 74.9  | 21.0  |
| <b>1997</b> |                                     |  |   |   |  |                              |  |                                     |   |   |
| januari     | 99.1                                | 98.1   | 86.4  | 71.2  | 114.1  | 102.9                        | 81.8   | 97.5                                | 53.2  | 0.1   |
| februari    | 96.3                                | 97.4   | 98.3  | 186.2   | 112.3  | 108.5                        | 92.2   | 101.9                               | 74.6  | 0.3   |
| maart       | 98.9                                | 106.6  | 102.9   | 148.1   | 206.9  | 111.5                        | 95.6   | 100.1                               | 90.1  | -   |
| april       | 105.8                               | 109.5  | 105.6   | 153.5   | 179.4  | 116.6                        | 96.8   | 105.1                               | 81.0  | 0.2   |
| mei         | 84.7                                | 89.6   | 105.8   | 121.3   | 166.4  | 100.8                        | 85.2   | 86.6                                | 86.8  | 0.2   |
| juni        | 97.6                                | 106.3  | 128.9   | 117.3   | 154.4  | 114.8                        | 98.0   | 106.2                               | 87.5  | 37.0  |
| juli        | 70.9                                | 59.8   | 75.7  | 91.8  | 92.4   | 88.5                         | 70.5   | 69.6                                | 79.1  | -   |
| augustus    | 74.3                                | 80.6   | 113.5   | 63.7  | 190.7  | 83.6                         | 62.9   | 73.3                                | 42.8  | 0.2   |
| september   | 95.6                                | 109.6  | 140.3   | 80.6  | 86.8   | 119.1                        | 103.0  | 109.9                               | 97.5  | -   |
| oktober     | 87.5                                | 116.0  | 131.6   | 63.3  | 127.1  | 124.6                        | 105.5  | 114.7                               | 90.0  | -   |
| november    | 68.6                                | 93.8   | 118.8   | 62.2  | 54.7   | 104.2                        | 89.4   | 95.1                                | 84.1  | 8.5   |
| december    | 63.4                                | 95.1   | 210.1   | 53.4  | 74.3   | 101.5                        | 86.8   | 93.3                                | 76.5  | -   |
| <b>1998</b> |                                     |  |   |   |  |                              |  |                                     |   |   |
| januari     | 81.6                                | 51.7   | 116.9   | 79.3  | 82.4   | 108.1                        | 84.2   | 97.0                                | 61.5  | -   |
| februari    | 68.9                                | 113.3  | 122.1   | 80.3  | -  | 110.4                        | 91.9   | 102.2                               | 71.5  | 0.1   |
| maart       | 90.8                                | 58.8   | 138.8   | 93.9  | 242.2  | 116.1                        | 87.0   | 108.2                               | 43.6  | -   |

\* De cijfers tussen haakjes zijn NACE Rev.1-codes.

**PRODUCTIE-INDEXEN (1995 = 100) \***  
**België: bruto indexen (vervolg)**

|             | Vervaardiging van sport-artikelen<br>(36.4) | Vervaardiging van spellen en speelgoed<br>(36.5) | Diverse overige industrie<br>(36.6) | Recuperatie van recycleerbaar afval<br>(37) | Recuperatie van recycleerbaar metaalafval<br>(37.1) | Vervaardiging van overig recycleerbaar afval<br>(37.2) | Productie en distributie van elektriciteit, gas en water<br>(40-41) | Productie en distributie van elektriciteit, gas, stoom en warm water<br>(40) | Productie en distributie van elektriciteit<br>(40.1) | Productie en distributie van gas<br>(40.2) |
|-------------|---|--|-------------------------------------|---|---|--|---|--|--|--|
| 1993        | -   | -  | -                                   | -   | -   | -  | 95.3  | 94.7   | 95.3   | -  |
| 1994        | -   | -  | -                                   | -   | -   | -  | 96.8  | 96.2   | 97.4   | -  |
| 1995        | 100.0                                       | 100.0  | 100.0                               | 100.0                                       | 100.0   | 100.0  | 100.0   | 100.0  | 100.0  | 100.0                                      |
| 1996        | 113.2                                       | 63.7   | 68.5                                | 115.7                                       | 106.4   | 122.3  | 103.6   | 104.2  | 102.8  | 110.0                                      |
| <b>1995</b> |   |  |                                     |   |   |  |   |  |  |  |
| december    | 104.6                                       | 96.0   | 89.3                                | 88.7  | 82.3  | 93.7   | 121.2   | 126.4  | 119.4  | 151.8                                      |
| <b>1996</b> |   |  |                                     |   |   |  |   |  |  |  |
| januari     | 77.8  | 102.1  | 62.8                                | 118.4                                       | 110.9   | 123.9  | 119.3   | 124.3  | 117.7  | 153.0                                      |
| februari    | 98.3  | 66.4   | 63.3                                | 111.3                                       | 106.9   | 114.4  | 116.4   | 121.5  | 114.0  | 153.8                                      |
| maart       | 130.5                                       | 64.6   | 73.7                                | 116.2                                       | 110.4   | 120.4  | 117.8   | 121.1  | 116.1  | 143.1                                      |
| april       | 105.5                                       | 80.0   | 73.0                                | 117.6                                       | 112.8   | 121.1  | 99.4  | 98.8   | 99.0   | 97.9                                       |
| mei         | 116.5                                       | 62.6   | 66.8                                | 109.4                                       | 106.7   | 111.4  | 99.7  | 97.9   | 98.1   | 97.2                                       |
| juni        | 164.9                                       | 78.7   | 73.0                                | 114.9                                       | 111.3   | 117.5  | 90.9  | 87.1   | 91.8   | 66.7                                       |
| juli        | 131.1                                       | 62.1   | 54.5                                | 93.5  | 89.9  | 96.0   | 88.0  | 84.2   | 89.1   | 63.0                                       |
| augustus    | 87.4  | 39.5   | 53.1                                | 108.5                                       | 97.7  | 116.3  | 88.4  | 83.8   | 87.7   | 66.8                                       |
| september   | 92.1  | 59.1   | 67.2                                | 129.4                                       | 112.6   | 141.3  | 95.0  | 94.4   | 96.7   | 84.3                                       |
| oktober     | 89.0  | 58.4   | 87.8                                | 143.2                                       | 124.5   | 156.6  | 101.8   | 102.7  | 103.3  | 100.3                                      |
| november    | 153.3                                       | 45.8   | 78.0                                | 120.0                                       | 103.9   | 131.4  | 107.6   | 110.8  | 107.0  | 127.3                                      |
| december    | 112.5                                       | 44.7   | 69.2                                | 105.7                                       | 89.2  | 117.5  | 118.9   | 123.4  | 113.3  | 166.8                                      |
| <b>1997</b> |   |  |                                     |   |   |  |   |  |  |  |
| januari     | 116.7                                       | 33.2   | 67.5                                | 126.8                                       | 104.1   | 142.2  | 126.9   | 131.9  | 123.9  | 168.4                                      |
| februari    | 160.3                                       | 58.7   | 80.2                                | 126.1                                       | 106.3   | 139.5  | 106.3   | 108.9  | 106.3  | 120.6                                      |
| maart       | 218.2                                       | 62.0   | 82.8                                | 128.4                                       | 106.9   | 143.0  | 109.2   | 110.5  | 110.0  | 112.4                                      |
| april       | 205.8                                       | 71.3   | 82.2                                | 136.4                                       | 116.1   | 152.8  | 104.6   | 105.8  | 104.9  | 109.5                                      |
| mei         | 145.8                                       | 58.2   | 72.5                                | 117.7                                       | 95.0  | 132.0  | 100.8   | 99.0   | 101.2  | 88.6                                       |
| juni        | 178.3                                       | 44.8   | 83.2                                | 132.8                                       | 110.2   | 147.2  | 92.1  | 89.3   | 94.2   | 66.2                                       |
| juli        | 147.8                                       | 28.0   | 65.9                                | 108.8                                       | 91.4  | 119.9  | 86.4  | 83.5   | 89.2   | 56.4                                       |
| augustus    | 110.0                                       | 36.2   | 52.1                                | 107.4                                       | 83.7  | 122.3  | 96.0  | 90.1   | 95.4   | 65.1                                       |
| september   | 153.4                                       | 52.5   | 80.5                                | 136.1                                       | 111.3   | 151.9  | 98.5  | 96.7   | 101.7  | 73.4                                       |
| oktober     | 168.4                                       | 62.4   | 98.6                                | 145.1                                       | 116.6   | 163.1  | 112.0   | 112.7  | 113.7  | 107.9                                      |
| november    | 169.6                                       | 34.8   | 82.7                                | 120.0                                       | 93.3  | 136.7  | 113.9   | 116.7  | 116.4  | 117.7                                      |
| december    | 154.1                                       | 47.6   | 84.3                                | 117.3                                       | 98.7  | 129.4  | 120.0   | 124.1  | 117.0  | 156.2                                      |
| <b>1998</b> |   |  |                                     |   |   |  |   |  |  |  |
| januari     | 110.2                                       | 50.8   | 73.1                                | 136.2                                       | 115.1   | 150.1  | 130.0   | 132.4  | 128.7  | 146.5                                      |
| februari    | 140.1                                       | 69.5   | 96.4                                | 130.8                                       | 105.0   | 147.1  | 117.0   | 117.1  | 115.4  | 123.0                                      |
| maart       | 161.3                                       | 45.5   | 88.5                                | 151.4                                       | 124.0   | 169.4  | 116.1   | 115.4  | 115.9  | 113.2                                      |

|             | Distributie van stoom en warm water; vervaardiging van ijs, niet bestemd voor de consumptie<br>(40.3) | Winning, zuivering en distributie van water<br>(41) | Bouw-nijverheid<br>(45) | Het bouwrijp maken van terreinen<br>(45.1) | Burgerlijke en utiliteits-bouw; weg- en waterbouw<br>(45.2) | Bouw-installatie<br>(45.3) | Afwerking van gebouwen<br>(45.4) | Verhuur van machines voor de bouw-nijverheid met bedienings-personeel<br>(45.5) |
|-------------|---|---|-------------------------|--|---|----------------------------|----------------------------------|---|
| 1993        | -   | 99.9  | 93.2                    | -  | -   | -                          | -                                | -   |
| 1994        | -   | 99.2  | 98.9                    | -  | -   | -                          | -                                | -   |
| 1995        | 100.0   | 100.0   | 100.0                   | -  | -   | -                          | -                                | -   |
| 1996        | 100.0   | 101.5   | 100.5                   | -  | -   | -                          | -                                | -   |
| <b>1995</b> |   |   |                         |  |   |                            |                                  |   |
| december    | 100.0   | 97.0  | 69.8                    | -  | -   | -                          | -                                | -   |
| <b>1996</b> |   |   |                         |  |   |                            |                                  |   |
| januari     | 100.0   | 100.5   | 82.5                    | -  | -   | -                          | -                                | -   |
| februari    | 100.0   | 97.4  | 75.6                    | -  | -   | -                          | -                                | -   |
| maart       | 100.0   | 105.1   | 114.7                   | -  | -   | -                          | -                                | -   |
| april       | 100.0   | 101.5   | 110.2                   | -  | -   | -                          | -                                | -   |
| mei         | 100.0   | 106.5   | 113.1                   | -  | -   | -                          | -                                | -   |
| juni        | 100.0   | 105.4   | 120.6                   | -  | -   | -                          | -                                | -   |
| juli        | 100.0   | 102.0   | 58.5                    | -  | -   | -                          | -                                | -   |
| augustus    | 100.0   | 105.8   | 100.8                   | -  | -   | -                          | -                                | -   |
| september   | 100.0   | 97.5  | 122.2                   | -  | -   | -                          | -                                | -   |
| oktober     | 100.0   | 98.4  | 128.4                   | -  | -   | -                          | -                                | -   |
| november    | 100.0   | 95.5  | 100.3                   | -  | -   | -                          | -                                | -   |
| december    | 100.0   | 102.4   | 79.1                    | -  | -   | -                          | -                                | -   |
| <b>1997</b> |   |   |                         |  |   |                            |                                  |   |
| januari     | 100.0   | 108.7   | 75.4                    | -  | -   | -                          | -                                | -   |
| februari    | 100.0   | 96.9  | 98.6                    | -  | -   | -                          | -                                | -   |
| maart       | 100.0   | 104.3   | 109.3                   | -  | -   | -                          | -                                | -   |
| april       | 100.0   | 100.3   | 120.3                   | -  | -   | -                          | -                                | -   |
| mei         | 100.0   | 107.5   | 100.9                   | -  | -   | -                          | -                                | -   |
| juni        | 100.0   | 102.4   | 123.8                   | -  | -   | -                          | -                                | -   |
| juli        | 100.0   | 97.2  | 60.7                    | -  | -   | -                          | -                                | -   |
| augustus    | 100.0   | 117.8   | 103.6                   | -  | -   | -                          | -                                | -   |
| september   | 100.0   | 105.3   | 129.4                   | -  | -   | -                          | -                                | -   |
| oktober     | 100.0   | 109.5   | 129.5                   | -  | -   | -                          | -                                | -   |
| november    | 100.0   | 103.8   | 102.7                   | -  | -   | -                          | -                                | -   |
| december    | 100.0   | 105.1   | 80.7                    | -  | -   | -                          | -                                | -   |
| <b>1998</b> |   |   |                         |  |   |                            |                                  |   |
| januari     | 100.0   | 121.5   | 92.0                    | -  | -   | -                          | -                                | -   |
| februari    | 100.0   | 116.9   | 103.2                   | -  | -   | -                          | -                                | -   |
| maart       | 100.0   | 118.6   | 119.1                   | -  | -   | -                          | -                                | -   |

\* De cijfers tussen haakjes zijn NACE Rev.1-codes.



**PRODUCTIE-INDEXTEN (1995 = 100) \***  
**België: indexen per werkdag**

|             | Totale industrie | Totale industrie (zonder bouw-nijverheid) | Intermediaire goederen | Investerings-goederen | Duurzame consumptie-goederen | Niet-duurzame consumptie-goederen | Winning van delfstoffen | Industrie | Productie en distributie van elektriciteit, gas en water | Bouw-nijverheid |
|-------------|------------------|---|------------------------|-----------------------|------------------------------|-----------------------------------|-------------------------|-----------|--|-----------------|
|             | (10-45)          | (10-41)                                   |                        |                       |                              |                                   | (10-14)                 | (15-37)   | (40-41)  | (45)            |
| 1993        | 92.5             | 92.5                                      | 90.4                   | 90.4                  | 100.5                        | 96.8                              | 69.9                    | 92.4      | 95.5   | 93.1            |
| 1994        | 94.9             | 94.2                                      | 93.5                   | 93.1                  | 99.2                         | 94.9                              | 71.1                    | 94.1      | 97.0   | 98.4            |
| 1995        | 100.3            | 100.3                                     | 100.2                  | 100.4                 | 100.2                        | 100.2                             | 100.0                   | 100.2     | 100.5  | 100.3           |
| 1996        | 101.1            | 101.1                                     | 103.4                  | 101.5                 | 96.6                         | 97.4                              | 106.8                   | 100.7     | 103.9  | 101.0           |
| <b>1995</b> |                  |   |                        |                       |                              |                                   |                         |           |  |                 |
| december    | 94.0             | 98.5                                      | 95.8                   | 104.1                 | 98.7                         | 99.2                              | 70.9                    | 95.3      | 125.6  | 73.0            |
| <b>1996</b> |                  |   |                        |                       |                              |                                   |                         |           |  |                 |
| januari     | 92.1             | 95.2                                      | 99.8                   | 89.1                  | 86.0                         | 91.6                              | 86.8                    | 92.9      | 114.4  | 78.7            |
| februari    | 95.3             | 99.8                                      | 103.9                  | 95.8                  | 100.4                        | 93.8                              | 74.7                    | 98.0      | 117.1  | 75.6            |
| maart       | 107.6            | 105.9                                     | 108.2                  | 111.3                 | 103.1                        | 97.9                              | 100.3                   | 104.6     | 117.4  | 114.7           |
| april       | 104.1            | 102.7                                     | 104.9                  | 110.0                 | 90.8                         | 94.5                              | 117.8                   | 103.1     | 110.2  | 110.2           |
| mei         | 107.2            | 104.5                                     | 107.0                  | 109.5                 | 96.5                         | 97.6                              | 124.7                   | 104.3     | 104.0  | 118.8           |
| juni        | 111.7            | 108.2                                     | 106.9                  | 120.4                 | 113.6                        | 102.1                             | 128.9                   | 109.6     | 94.9   | 126.7           |
| juli        | 78.0             | 83.0                                      | 86.7                   | 74.5                  | 69.3                         | 85.2                              | 98.4                    | 82.7      | 84.4   | 55.8            |
| augustus    | 86.9             | 84.7                                      | 90.9                   | 69.2                  | 62.8                         | 87.6                              | 110.1                   | 84.5      | 84.8   | 96.2            |
| september   | 115.2            | 112.1                                     | 112.6                  | 116.1                 | 121.0                        | 107.4                             | 130.8                   | 113.5     | 99.2   | 128.4           |
| oktober     | 106.6            | 104.2                                     | 104.5                  | 104.8                 | 110.3                        | 102.9                             | 120.7                   | 105.4     | 93.8   | 117.3           |
| november    | 112.5            | 112.9                                     | 114.8                  | 112.3                 | 114.2                        | 110.5                             | 109.9                   | 112.1     | 117.6  | 110.8           |
| december    | 96.2             | 100.0                                     | 100.7                  | 105.5                 | 91.6                         | 97.5                              | 79.0                    | 97.9      | 118.9  | 79.1            |
| <b>1997</b> |                  |   |                        |                       |                              |                                   |                         |           |  |                 |
| januari     | 91.4             | 95.9                                      | 102.1                  | 90.8                  | 82.6                         | 89.3                              | 67.1                    | 93.3      | 121.2  | 71.7            |
| februari    | 105.8            | 106.4                                     | 110.6                  | 106.2                 | 103.4                        | 98.3                              | 112.6                   | 105.9     | 111.7  | 103.1           |
| maart       | 112.2            | 111.7                                     | 117.5                  | 111.4                 | 104.7                        | 100.7                             | 126.2                   | 111.4     | 113.2  | 114.3           |
| april       | 107.1            | 105.4                                     | 110.9                  | 104.0                 | 92.0                         | 97.3                              | 132.6                   | 106.0     | 100.2  | 114.4           |
| mei         | 109.9            | 109.5                                     | 115.7                  | 109.2                 | 93.3                         | 99.9                              | 132.3                   | 109.2     | 109.2  | 111.1           |
| juni        | 113.2            | 110.8                                     | 113.3                  | 117.5                 | 98.8                         | 103.4                             | 130.8                   | 113.0     | 92.0   | 123.3           |
| juli        | 83.1             | 89.9                                      | 95.4                   | 73.9                  | 73.0                         | 90.3                              | 92.2                    | 89.9      | 82.5   | 57.7            |
| augustus    | 99.5             | 97.5                                      | 103.7                  | 90.4                  | 68.9                         | 95.6                              | 109.5                   | 97.1      | 99.5   | 108.4           |
| september   | 112.2            | 109.8                                     | 111.8                  | 105.9                 | 108.8                        | 109.1                             | 132.2                   | 111.6     | 94.3   | 123.0           |
| oktober     | 110.0            | 108.1                                     | 110.7                  | 104.6                 | 103.7                        | 106.9                             | 122.5                   | 108.8     | 102.8  | 117.8           |
| november    | 114.5            | 114.8                                     | 120.5                  | 109.6                 | 105.0                        | 109.3                             | 114.4                   | 113.7     | 123.9  | 113.1           |
| december    | 102.7            | 107.8                                     | 108.6                  | 107.8                 | 101.0                        | 108.9                             | 90.8                    | 106.6     | 119.4  | 80.4            |
| <b>1998</b> |                  |   |                        |                       |                              |                                   |                         |           |  |                 |
| januari     | 102.7            | 105.0                                     | 113.0                  | 93.5                  | 89.2                         | 93.8                              | 96.0                    | 102.0     | 129.5  | 92.0            |
| februari    | 111.3            | 111.8                                     | 123.1                  | 106.3                 | 107.8                        | 100.9                             | 107.0                   | 110.5     | 123.3  | 108.4           |
| maart       | 110.2            | 109.4                                     | 117.3                  | 109.6                 | 98.0                         | 99.8                              | 137.2                   | 109.0     | 111.3  | 113.6           |

**België: indexen per werkdag, gemiddelden van de laatste 12 maanden**

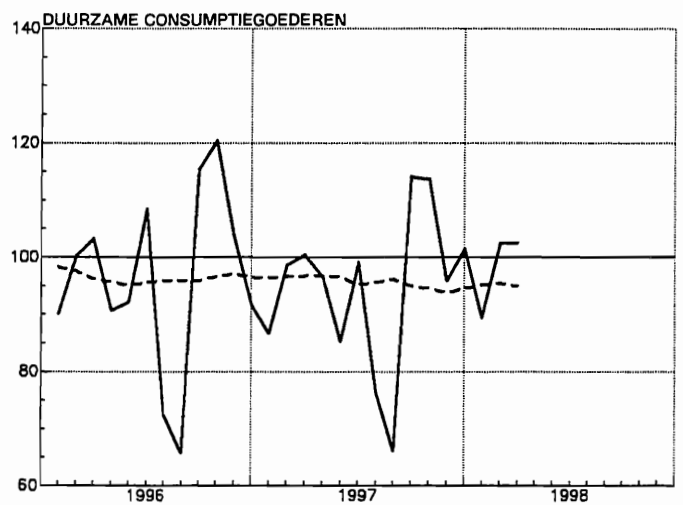
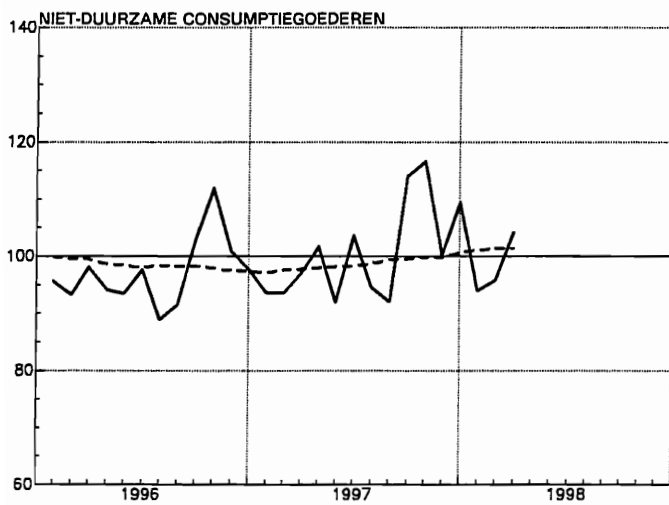
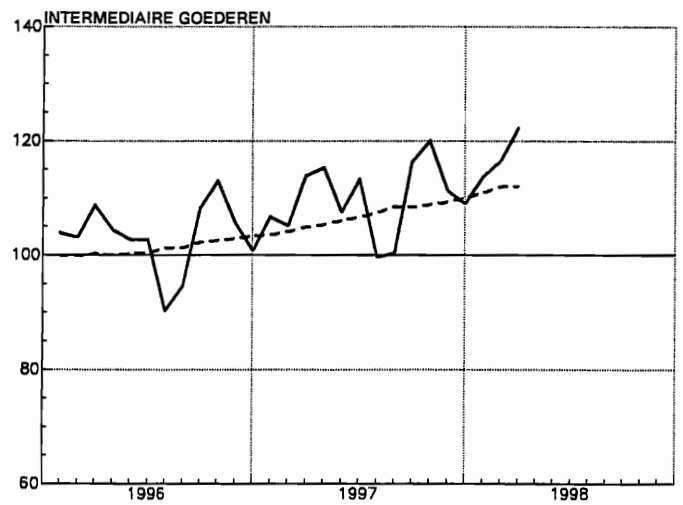
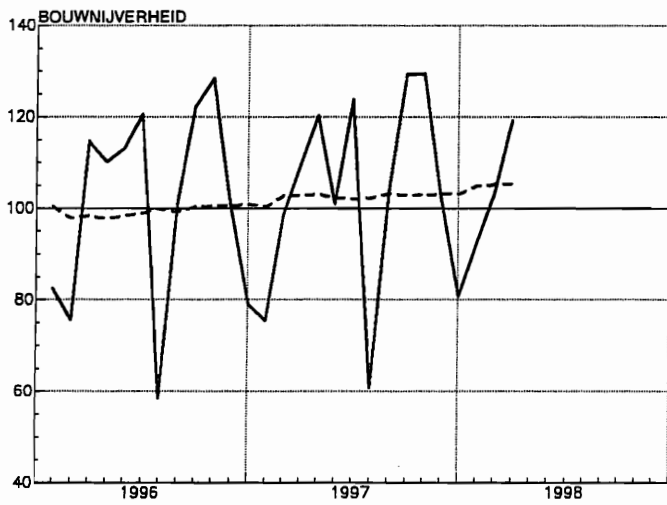
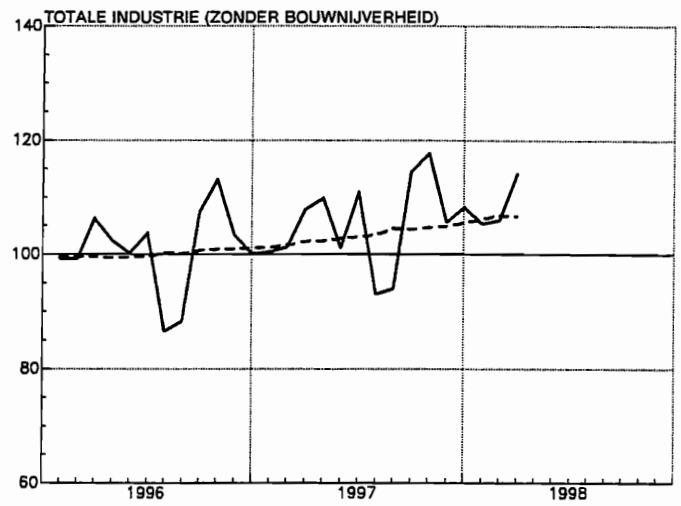
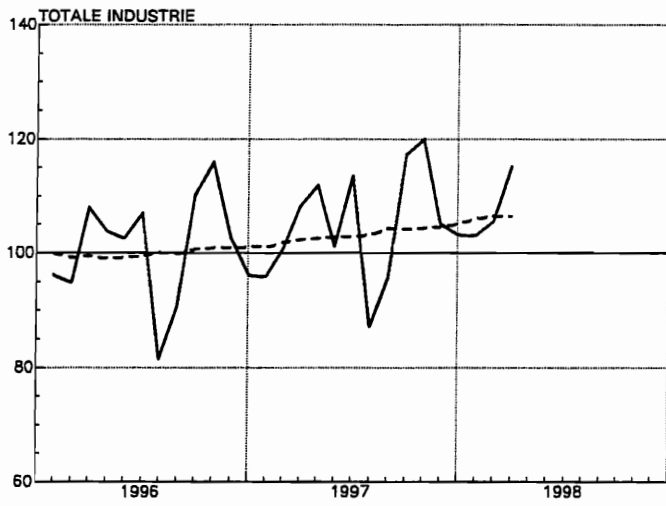
|             | Totale industrie | Totale industrie (zonder bouw-nijverheid) | Intermediaire goederen | Investerings-goederen | Duurzame consumptie-goederen | Niet-duurzame consumptie-goederen | Winning van delfstoffen | Industrie | Productie en distributie van elektriciteit, gas en water | Bouw-nijverheid |
|-------------|------------------|---|------------------------|-----------------------|------------------------------|-----------------------------------|-------------------------|-----------|--|-----------------|
|             | (10-45)          | (10-41)                                   |                        |                       |                              |                                   | (10-14)                 | (15-37)   | (40-41)  | (45)            |
| 1993        | 92.5             | 92.5                                      | 90.4                   | 90.4                  | 100.5                        | 96.8                              | 69.9                    | 92.4      | 95.5   | 93.1            |
| 1994        | 94.9             | 94.2                                      | 93.5                   | 93.1                  | 99.2                         | 94.9                              | 71.1                    | 94.1      | 97.0   | 98.4            |
| 1995        | 100.3            | 100.3                                     | 100.2                  | 100.4                 | 100.2                        | 100.2                             | 100.0                   | 100.2     | 100.5  | 100.3           |
| 1996        | 101.1            | 101.1                                     | 103.4                  | 101.5                 | 96.6                         | 97.4                              | 106.8                   | 100.7     | 103.9  | 101.0           |
| <b>1995</b> |                  |   |                        |                       |                              |                                   |                         |           |  |                 |
| december    | 100.3            | 100.3                                     | 100.2                  | 100.4                 | 100.2                        | 100.2                             | 100.0                   | 100.2     | 100.5  | 100.3           |
| <b>1996</b> |                  |   |                        |                       |                              |                                   |                         |           |  |                 |
| januari     | 100.0            | 99.9                                      | 100.0                  | 100.0                 | 98.3                         | 100.0                             | 101.2                   | 99.9      | 100.3  | 100.3           |
| februari    | 99.2             | 99.6                                      | 99.9                   | 99.0                  | 97.6                         | 99.6                              | 100.2                   | 99.3      | 101.1  | 97.8            |
| maart       | 99.5             | 99.7                                      | 100.3                  | 99.4                  | 96.3                         | 99.5                              | 100.4                   | 99.4      | 102.3  | 98.5            |
| april       | 99.1             | 98.4                                      | 100.0                  | 99.3                  | 95.7                         | 98.8                              | 101.0                   | 99.1      | 101.4  | 97.8            |
| mei         | 99.3             | 99.5                                      | 100.3                  | 99.5                  | 95.2                         | 98.4                              | 101.8                   | 99.1      | 102.2  | 98.4            |
| juni        | 99.4             | 99.5                                      | 100.4                  | 99.9                  | 95.6                         | 98.1                              | 102.9                   | 99.1      | 102.4  | 98.9            |
| juli        | 100.2            | 100.3                                     | 101.2                  | 101.2                 | 96.0                         | 98.5                              | 104.7                   | 99.9      | 103.0  | 100.0           |
| augustus    | 99.9             | 100.1                                     | 101.3                  | 100.2                 | 95.9                         | 98.2                              | 104.9                   | 99.6      | 103.3  | 99.2            |
| september   | 100.7            | 100.7                                     | 102.2                  | 101.3                 | 95.9                         | 98.3                              | 105.6                   | 100.3     | 104.1  | 100.3           |
| oktober     | 100.9            | 100.9                                     | 102.6                  | 101.4                 | 96.8                         | 98.0                              | 106.0                   | 100.4     | 104.1  | 100.7           |
| november    | 100.9            | 101.0                                     | 103.0                  | 101.4                 | 97.2                         | 97.5                              | 106.2                   | 100.5     | 104.4  | 100.5           |
| december    | 101.1            | 101.1                                     | 103.4                  | 101.5                 | 96.6                         | 97.4                              | 106.8                   | 100.7     | 103.9  | 101.0           |
| <b>1997</b> |                  |   |                        |                       |                              |                                   |                         |           |  |                 |
| januari     | 101.1            | 101.2                                     | 103.6                  | 101.7                 | 96.4                         | 97.2                              | 105.2                   | 100.8     | 104.4  | 100.4           |
| februari    | 101.9            | 101.7                                     | 104.2                  | 102.6                 | 96.6                         | 97.6                              | 108.4                   | 101.4     | 104.0  | 102.7           |
| maart       | 102.3            | 102.2                                     | 104.9                  | 102.6                 | 96.7                         | 97.8                              | 110.5                   | 102.0     | 103.6  | 102.7           |
| april       | 102.6            | 102.4                                     | 105.4                  | 102.1                 | 96.8                         | 98.0                              | 111.8                   | 102.2     | 103.7  | 103.1           |
| mei         | 102.8            | 102.8                                     | 106.2                  | 102.0                 | 96.6                         | 98.2                              | 112.4                   | 102.6     | 104.1  | 102.4           |
| juni        | 102.9            | 103.1                                     | 106.7                  | 101.8                 | 95.3                         | 98.3                              | 112.5                   | 102.9     | 103.7  | 102.3           |
| juli        | 103.3            | 103.5                                     | 107.4                  | 101.7                 | 95.6                         | 98.8                              | 112.0                   | 103.5     | 104.9  | 103.3           |
| augustus    | 104.4            | 104.6                                     | 108.5                  | 103.5                 | 96.2                         | 98.4                              | 112.0                   | 104.6     | 104.9  | 102.9           |
| september   | 104.1            | 104.4                                     | 108.4                  | 102.7                 | 95.1                         | 98.6                              | 112.1                   | 104.4     | 105.3  | 102.9           |
| oktober     | 104.4            | 104.7                                     | 108.9                  | 102.6                 | 94.6                         | 98.9                              | 112.2                   | 104.7     | 105.3  | 102.9           |
| november    | 104.6            | 104.9                                     | 109.4                  | 102.4                 | 93.8                         | 98.8                              | 112.6                   | 104.8     | 105.8  | 103.1           |
| december    | 105.1            | 105.6                                     | 110.1                  | 102.6                 | 94.6                         | 100.8                             | 113.6                   | 105.5     | 105.8  | 103.2           |
| <b>1998</b> |                  |   |                        |                       |                              |                                   |                         |           |  |                 |
| januari     | 106.1            | 106.3                                     | 111.0                  | 102.8                 | 95.2                         | 101.1                             | 116.0                   | 106.3     | 106.5  | 104.9           |
| februari    | 106.5            | 106.8                                     | 112.0                  | 102.8                 | 95.5                         | 101.3                             | 115.5                   | 106.7     | 107.5  | 105.3           |
| maart       | 106.4            | 106.6                                     | 112.0                  | 102.7                 | 95.0                         | 101.3                             | 116.5                   | 106.5     | 107.3  | 105.3           |

\* De cijfers tussen haakjes zijn NACE Rev.1-codes.

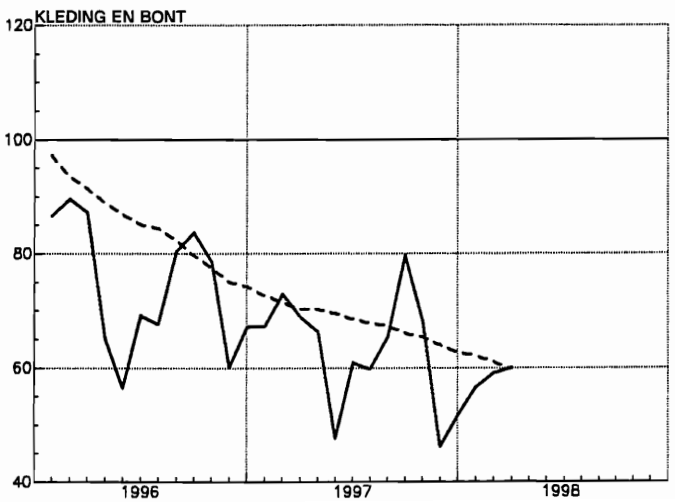
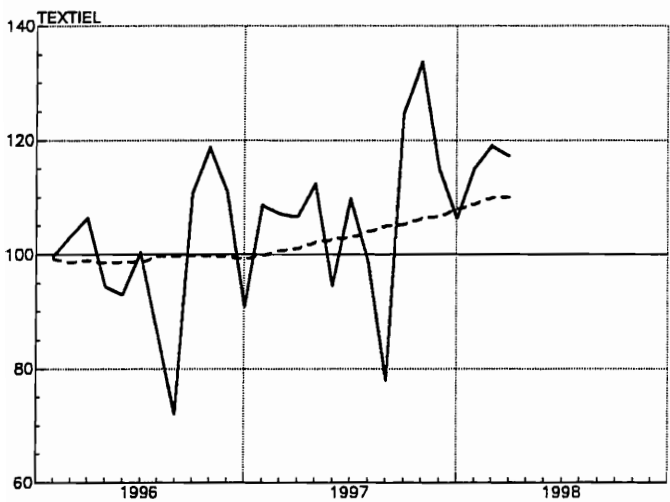
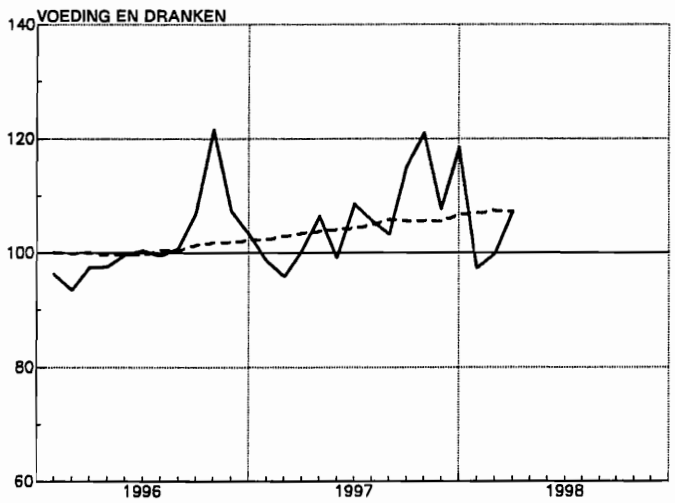
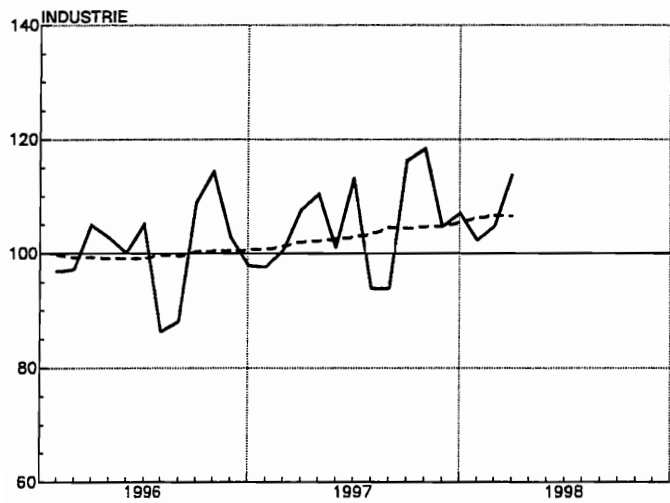
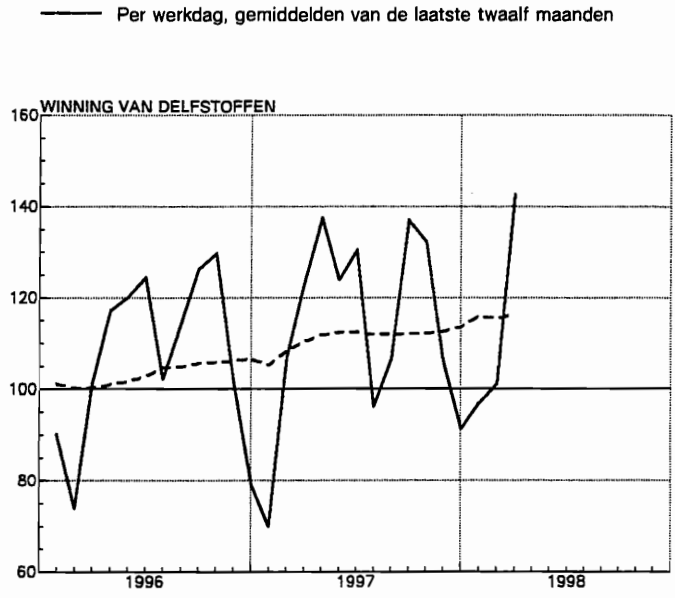
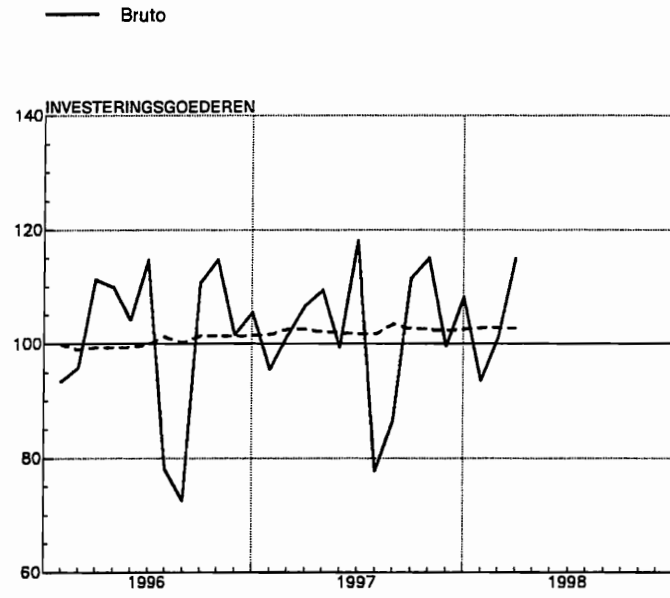
## België: productie-indexen (basis 1995 = 100)

— Bruto

— Per werkdag, gemiddelden van de laatste twaalf maanden



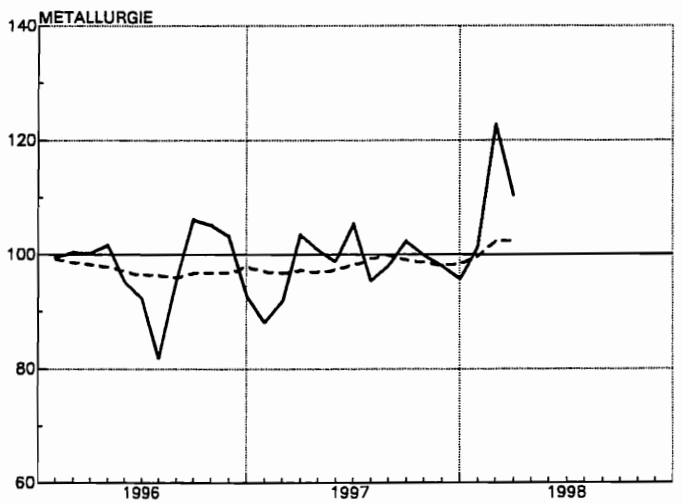
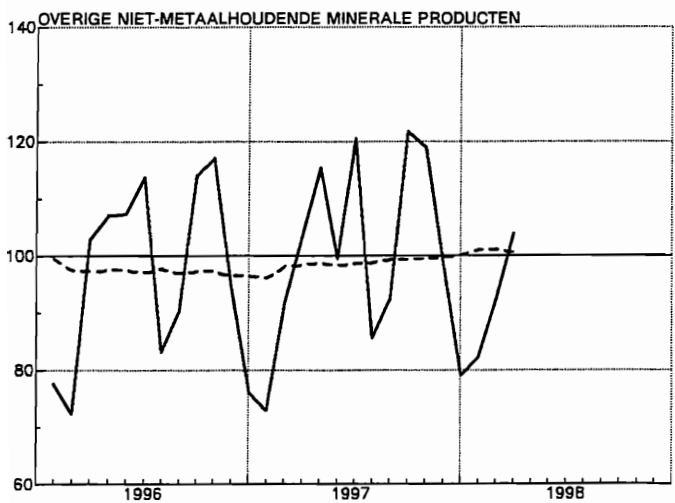
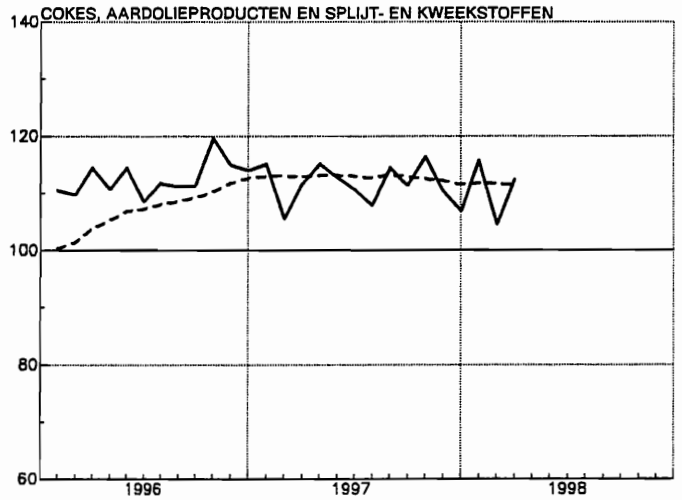
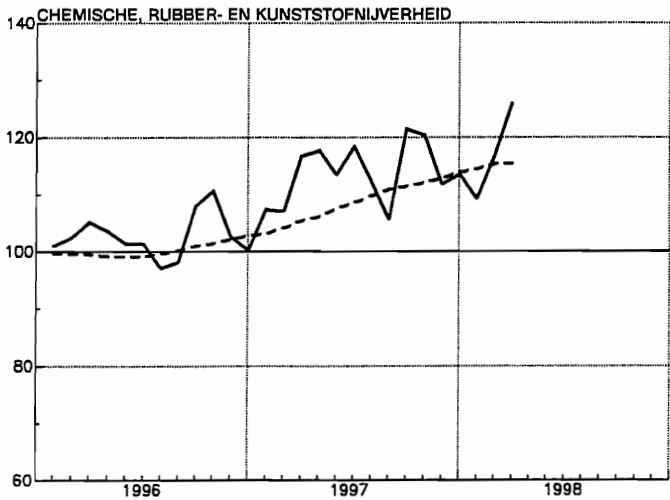
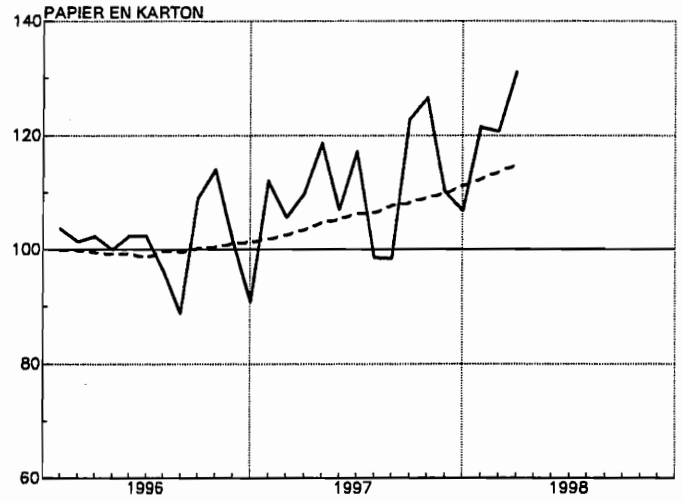
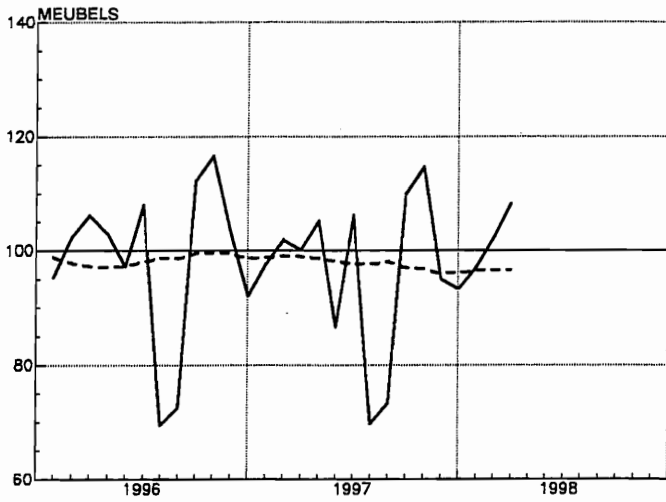
## België: productie-indexen (basis 1995 = 100)



## België: productie-indexen (basis 1995 = 100)

— Bruto

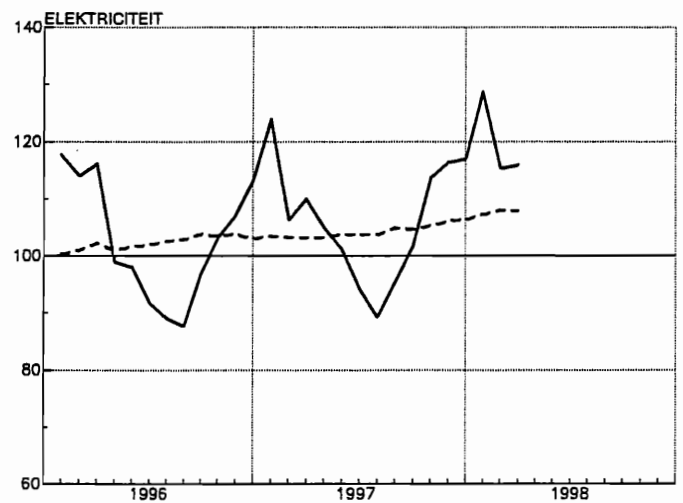
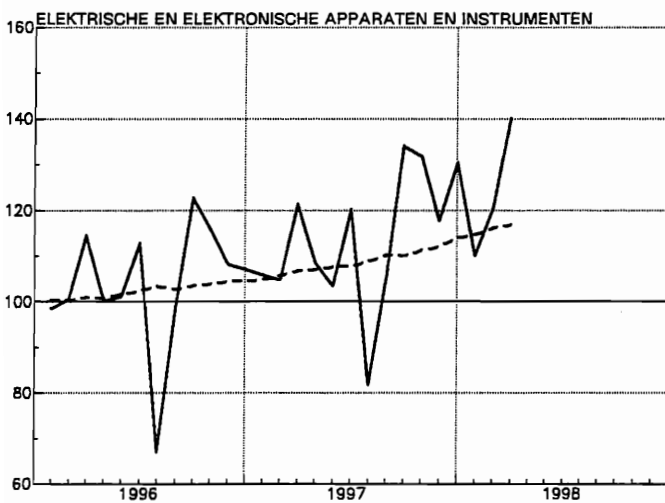
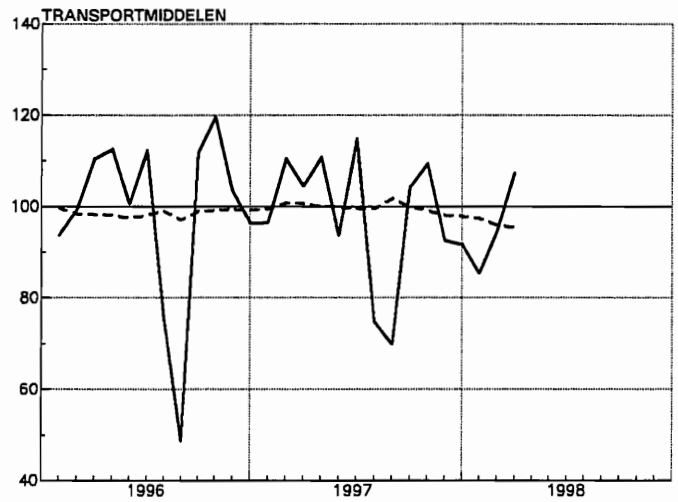
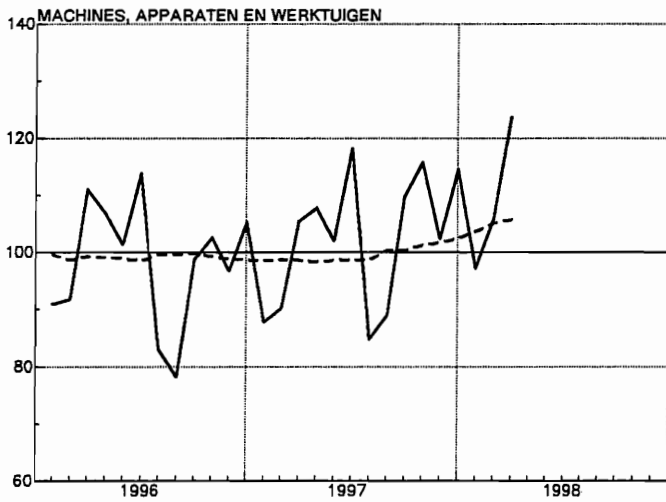
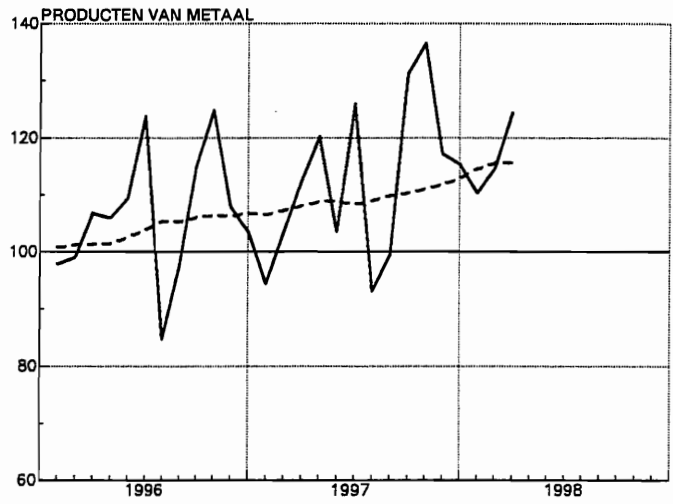
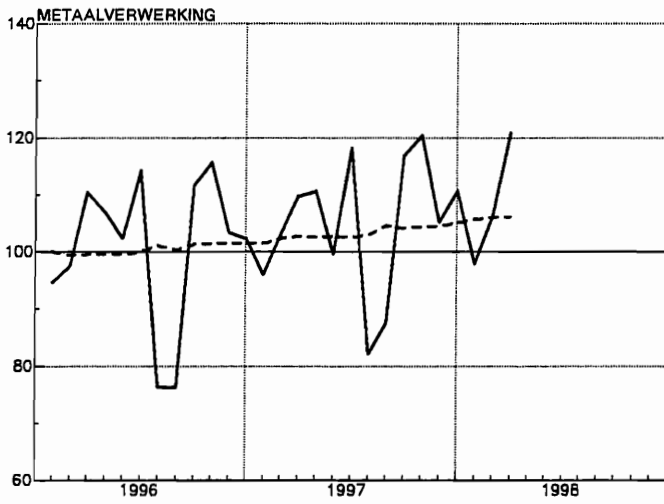
— Per werkdag, gemiddelden van de laatste twaalf maanden



## België: productie-indexen (basis 1995 = 100)

— Bruto

— Per werkdag, gemiddelden van de laatste twaalf maanden





**PRODUCTIE-INDEXEN (1995 = 100) \***  
**Gewesten: bruto indexen**

|             | Totale industrie |                 |   | Totale industrie<br>(zonder bouwnijverheid) |                 |   | Intermediaire goederen |                 |   | Investeringsgoederen |                 |   |
|-------------|------------------|-----------------|---|---|-----------------|---|------------------------|-----------------|---|----------------------|-----------------|---|
|             | (10-45)          |                 |   | (10-41)                                     |                 |   |                        |                 |   |                      |                 |   |
|             | Vlaams<br>Gewest | Waals<br>Gewest | Brussels<br>Hoofd-<br>stedelijk<br>Gewest | Vlaams<br>Gewest                            | Waals<br>Gewest | Brussels<br>Hoofd-<br>stedelijk<br>Gewest | Vlaams<br>Gewest       | Waals<br>Gewest | Brussels<br>Hoofd-<br>stedelijk<br>Gewest | Vlaams<br>Gewest     | Waals<br>Gewest | Brussels<br>Hoofd-<br>stedelijk<br>Gewest |
| 1993        | 91.6             | 94.1            | 82.7                                      | 91.8  | 94.3            | 78.5                                      | -                      | -               | -   | -                    | -               | -   |
| 1994        | 94.6             | 96.6            | 81.3                                      | 93.9  | 96.0            | 76.7                                      | -                      | -               | -   | -                    | -               | -   |
| 1995        | 100.0            | 100.0           | 100.0                                     | 100.0                                       | 100.0           | 100.0                                     | 100.0                  | 100.0           | 100.0                                     | 100.0                | 100.0           | 100.0                                     |
| 1996        | 101.2            | 103.0           | 98.5                                      | 101.2                                       | 103.4           | 99.4                                      | 103.7                  | 103.5           | 110.2                                     | 101.8                | 87.0            | 97.9                                      |
| <b>1995</b> |                  |                 |   |   |                 |   |                        |                 |   |                      |                 |   |
| december    | 90.7             | 89.8            | 104.4                                     | 94.4  | 94.1            | 110.8                                     | 92.7                   | 88.5            | 110.7                                     | 98.6                 | 111.2           | 117.9                                     |
| <b>1996</b> |                  |                 |   |   |                 |   |                        |                 |   |                      |                 |   |
| januari     | 96.1             | 98.4            | 102.5                                     | 98.9  | 103.2           | 108.3                                     | 104.6                  | 101.5           | 122.0                                     | 91.3                 | 81.5            | 100.9                                     |
| februari    | 95.5             | 92.8            | 101.8                                     | 99.2  | 99.5            | 108.4                                     | 103.7                  | 101.4           | 122.3                                     | 95.2                 | 80.3            | 104.6                                     |
| maart       | 107.4            | 110.9           | 108.5                                     | 105.5                                       | 110.7           | 108.0                                     | 108.2                  | 109.2           | 115.6                                     | 110.0                | 100.5           | 109.2                                     |
| april       | 103.4            | 108.9           | 97.9                                      | 102.1                                       | 107.2           | 96.1                                      | 104.2                  | 107.8           | 101.5                                     | 110.4                | 95.5            | 96.3                                      |
| mei         | 102.7            | 105.0           | 104.5                                     | 100.7                                       | 101.7           | 103.7                                     | 103.4                  | 103.4           | 114.9                                     | 107.2                | 80.5            | 100.0                                     |
| juni        | 107.4            | 107.2           | 102.2                                     | 104.7                                       | 102.4           | 99.3                                      | 104.1                  | 102.3           | 100.0                                     | 117.4                | 92.2            | 107.4                                     |
| juli        | 83.7             | 83.2            | 73.1                                      | 87.9  | 92.3            | 80.8                                      | 91.2                   | 90.4            | 96.0                                      | 80.9                 | 62.1            | 75.5                                      |
| augustus    | 90.6             | 96.1            | 82.7                                      | 88.6  | 93.6            | 78.8                                      | 96.0                   | 95.5            | 86.9                                      | 71.6                 | 78.1            | 70.3                                      |
| september   | 110.2            | 115.9           | 99.7                                      | 107.8                                       | 112.5           | 95.6                                      | 108.1                  | 112.4           | 101.1                                     | 110.8                | 102.9           | 103.4                                     |
| oktober     | 117.4            | 116.5           | 106.6                                     | 115.4                                       | 111.5           | 101.8                                     | 114.9                  | 111.6           | 114.4                                     | 118.9                | 90.5            | 101.1                                     |
| november    | 103.1            | 104.8           | 97.9                                      | 103.6                                       | 105.5           | 98.4                                      | 105.5                  | 107.9           | 112.5                                     | 103.1                | 84.7            | 93.5                                      |
| december    | 96.4             | 95.9            | 104.5                                     | 99.7  | 100.8           | 114.1                                     | 100.7                  | 98.3            | 135.0                                     | 104.9                | 95.5            | 112.0                                     |
| <b>1997</b> |                  |                 |   |   |                 |   |                        |                 |   |                      |                 |   |
| januari     | 96.6             | 95.6            | 97.7                                      | 100.7                                       | 102.2           | 103.8                                     | 107.8                  | 105.0           | 127.5                                     | 96.2                 | 76.7            | 92.2                                      |
| februari    | 102.3            | 99.4            | 96.2                                      | 102.6                                       | 100.5           | 96.8                                      | 107.2                  | 103.5           | 112.0                                     | 102.8                | 75.0            | 91.2                                      |
| maart       | 109.1            | 110.4           | 100.3                                     | 109.0                                       | 109.3           | 101.5                                     | 116.4                  | 112.5           | 113.1                                     | 105.4                | 92.2            | 102.4                                     |
| april       | 112.4            | 115.8           | 104.2                                     | 111.2                                       | 111.5           | 102.9                                     | 117.6                  | 114.8           | 112.5                                     | 107.9                | 90.2            | 109.8                                     |
| mei         | 102.2            | 103.4           | 91.4                                      | 102.5                                       | 102.3           | 91.8                                      | 110.7                  | 105.1           | 103.2                                     | 99.5                 | 81.3            | 92.4                                      |
| juni        | 114.7            | 115.5           | 102.8                                     | 113.0                                       | 110.8           | 100.0                                     | 117.1                  | 110.5           | 102.4                                     | 119.0                | 96.6            | 107.2                                     |
| juli        | 91.6             | 84.4            | 66.1                                      | 96.7  | 92.9            | 73.5                                      | 104.3                  | 94.4            | 88.0                                      | 82.5                 | 67.9            | 56.7                                      |
| augustus    | 96.9             | 98.6            | 86.5                                      | 95.9  | 94.3            | 84.6                                      | 104.2                  | 96.3            | 96.5                                      | 87.4                 | 73.5            | 72.1                                      |
| september   | 119.4            | 119.8           | 100.0                                     | 117.5                                       | 113.9           | 95.7                                      | 119.4                  | 114.1           | 102.1                                     | 114.4                | 98.0            | 83.9                                      |
| oktober     | 123.0            | 119.7           | 104.8                                     | 121.8                                       | 114.6           | 100.9                                     | 124.7                  | 113.2           | 121.7                                     | 120.6                | 98.7            | 73.1                                      |
| november    | 106.4            | 106.6           | 93.5                                      | 107.2                                       | 106.1           | 93.9                                      | 113.3                  | 108.1           | 118.9                                     | 100.7                | 88.4            | 69.0                                      |
| december    | 105.2            | 101.6           | 103.0                                     | 110.0                                       | 106.8           | 113.0                                     | 112.5                  | 100.9           | 132.0                                     | 107.6                | 100.6           | 102.8                                     |
| <b>1998</b> |                  |                 |   |   |                 |   |                        |                 |   |                      |                 |   |
| januari     | 105.1            | 102.5           | 91.2                                      | 107.2                                       | 106.5           | 91.7                                      | 116.8                  | 106.8           | 131.1                                     | 95.8                 | 89.4            | 66.1                                      |
| februari    | 107.1            | 103.5           | 90.5                                      | 107.2                                       | 104.4           | 88.4                                      | 118.5                  | 107.1           | 130.0                                     | 103.8                | 83.5            | 73.5                                      |
| maart       | 117.2            | 116.1           | 103.6                                     | 116.4                                       | 114.6           | 102.7                                     | 127.6                  | 116.0           | 120.5                                     | 114.8                | 106.9           | 101.2                                     |

|             | Duurzame consumptiegoederen |                 |   | Niet-duurzame consumptiegoederen |                 |   | Winning van delfstoffen |                 |   | Winning van steenkool,<br>bruinkool en turf |                 |   |
|-------------|-----------------------------|-----------------|---|----------------------------------|-----------------|---|-------------------------|-----------------|---|---|-----------------|---|
|             |                             |                 |   |                                  |                 |   | (10-14)                 |                 |   | (10)  |                 |   |
|             | Vlaams<br>Gewest            | Waals<br>Gewest | Brussels<br>Hoofd-<br>stedelijk<br>Gewest | Vlaams<br>Gewest                 | Waals<br>Gewest | Brussels<br>Hoofd-<br>stedelijk<br>Gewest | Vlaams<br>Gewest        | Waals<br>Gewest | Brussels<br>Hoofd-<br>stedelijk<br>Gewest | Vlaams<br>Gewest                            | Waals<br>Gewest | Brussels<br>Hoofd-<br>stedelijk<br>Gewest |
| 1993        | -                           | -               | -   | -                                | -               | -   | 94.0                    | 65.8            | -   | -   | -               | 40.7                                      |
| 1994        | -                           | -               | -   | -                                | -               | -   | 93.9                    | 66.6            | -   | -   | -               | 31.2                                      |
| 1995        | 100.0                       | 100.0           | 100.0                                     | 100.0                            | 100.0           | 100.0                                     | 100.0                   | 100.0           | -   | 100.0                                       | 100.0           | -   |
| 1996        | 96.3                        | 91.9            | 98.6                                      | 98.0                             | 103.5           | 87.3                                      | 181.1                   | 92.0            | -   | -   | 96.3            | -   |
| <b>1995</b> |                             |                 |   |                                  |                 |   |                         |                 |   |   |                 |   |
| december    | 93.3                        | 105.4           | 95.6                                      | 93.9                             | 99.3            | 108.5                                     | 76.5                    | 68.0            | -   | -   | 89.2            | -   |
| <b>1996</b> |                             |                 |   |                                  |                 |   |                         |                 |   |   |                 |   |
| januari     | 89.7                        | 96.2            | 97.0                                      | 95.5                             | 99.8            | 94.0                                      | 146.0                   | 80.3            | -   | -   | 105.3           | -   |
| februari    | 100.1                       | 97.1            | 103.5                                     | 93.3                             | 98.0            | 90.5                                      | 125.9                   | 65.6            | -   | -   | 106.7           | -   |
| maart       | 103.3                       | 95.5            | 106.6                                     | 97.5                             | 103.5           | 98.1                                      | 138.1                   | 95.6            | -   | -   | 106.7           | -   |
| april       | 90.1                        | 99.5            | 101.3                                     | 94.9                             | 97.3            | 90.0                                      | 182.2                   | 105.0           | -   | -   | 105.1           | -   |
| mei         | 91.3                        | 95.2            | 98.3                                      | 93.3                             | 98.3            | 92.7                                      | 210.2                   | 101.4           | -   | -   | 93.1            | -   |
| juni        | 108.4                       | 102.9           | 110.7                                     | 96.7                             | 105.6           | 95.6                                      | 216.9                   | 105.4           | -   | -   | 100.2           | -   |
| juli        | 72.7                        | 73.6            | 57.2                                      | 91.9                             | 92.2            | 65.4                                      | 207.1                   | 79.0            | -   | -   | 65.7            | -   |
| augustus    | 65.8                        | 61.1            | 76.3                                      | 93.4                             | 95.3            | 78.3                                      | 216.3                   | 92.9            | -   | -   | 96.6            | -   |
| september   | 117.3                       | 89.8            | 109.7                                     | 104.7                            | 111.0           | 83.2                                      | 217.9                   | 107.5           | -   | -   | 102.0           | -   |
| oktober     | 121.3                       | 107.0           | 119.0                                     | 114.7                            | 121.1           | 87.2                                      | 243.0                   | 106.2           | -   | -   | 107.3           | -   |
| november    | 105.1                       | 88.9            | 99.0                                      | 102.1                            | 108.9           | 84.6                                      | 148.3                   | 93.4            | -   | -   | 88.5            | -   |
| december    | 90.9                        | 95.8            | 104.3                                     | 97.6                             | 110.5           | 87.7                                      | 121.5                   | 71.4            | -   | -   | 78.4            | -   |
| <b>1997</b> |                             |                 |   |                                  |                 |   |                         |                 |   |   |                 |   |
| januari     | 86.5                        | 84.9            | 103.1                                     | 94.0                             | 101.3           | 82.9                                      | 124.1                   | 61.1            | -   | -   | 122.5           | -   |
| februari    | 98.6                        | 84.8            | 116.2                                     | 94.9                             | 98.4            | 80.4                                      | 248.8                   | 84.6            | -   | -   | 118.0           | -   |
| maart       | 99.7                        | 91.1            | 121.6                                     | 99.5                             | 97.7            | 84.8                                      | 296.8                   | 94.7            | -   | -   | 117.9           | -   |
| april       | 94.8                        | 141.5           | 140.7                                     | 105.6                            | 99.9            | 82.7                                      | 331.8                   | 104.3           | -   | -   | 122.7           | -   |
| mei         | 84.1                        | 98.8            | 115.6                                     | 93.6                             | 96.5            | 75.4                                      | 287.6                   | 95.7            | -   | -   | 95.6            | -   |
| juni        | 98.1                        | 104.0           | 110.2                                     | 104.7                            | 107.9           | 90.9                                      | 277.6                   | 103.8           | -   | -   | 106.0           | -   |
| juli        | 77.3                        | 73.0            | 48.0                                      | 98.1                             | 97.3            | 71.1                                      | 222.6                   | 75.5            | -   | -   | 85.7            | -   |
| augustus    | 66.1                        | 56.9            | 87.7                                      | 94.0                             | 95.8            | 79.7                                      | 197.9                   | 89.7            | -   | -   | 94.7            | -   |
| september   | 116.3                       | 90.5            | 91.6                                      | 118.0                            | 111.0           | 98.0                                      | 260.1                   | 114.3           | -   | -   | 111.7           | -   |
| oktober     | 114.7                       | 106.6           | 88.4                                      | 120.3                            | 117.5           | 95.9                                      | 266.6                   | 108.3           | -   | -   | 106.4           | -   |
| november    | 97.5                        | 82.6            | 68.7                                      | 103.1                            | 101.6           | 81.5                                      | 219.1                   | 86.6            | -   | -   | 91.9            | -   |
| december    | 103.8                       | 79.1            | 73.2                                      | 110.1                            | 120.4           | 97.8                                      | 185.4                   | 74.7            | -   | -   | 85.4            | -   |
| <b>1998</b> |                             |                 |   |                                  |                 |   |                         |                 |   |   |                 |   |
| januari     | 89.5                        | 89.2            | 76.1                                      | 96.3                             | 99.1            | 75.8                                      | 236.9                   | 74.0            | -   | -   | 101.5           | -   |
| februari    | 103.4                       | 105.4           | 43.9                                      | 96.5                             | 104.6           | 68.4                                      | 244.9                   | 77.1            | -   | -   | 96.6            | -   |
| maart       | 102.0                       | 97.4            | 125.9                                     | 105.8                            | 109.0           | 91.2                                      | 383.5                   | 102.7           | -   | -   | 125.3           | -   |

\* De cijfers tussen haakjes zijn NACE Rev.1-codes.

**PRODUCTIE-INDEXEN (1995 = 100) \***  
**Gewesten: bruto indexen (vervolg)**

|             | Overige winning van delfstoffen |              |                                | Industrie     |              |                                | Vervaardiging van voedings- en genotmiddelen |              |                                | Vervaardiging van voedingsmiddelen en dranken |              |                                |
|-------------|---------------------------------|--------------|--------------------------------|---------------|--------------|--------------------------------|--|--------------|--------------------------------|---|--------------|--------------------------------|
|             | (14)                            |              |                                | (15-17)       |              |                                | (15-16)                                      |              |                                | (15)  |              |                                |
|             | Vlaams Gewest                   | Waals Gewest | Brussels Hoofdstedelijk Gewest | Vlaams Gewest | Waals Gewest | Brussels Hoofdstedelijk Gewest | Vlaams Gewest                                | Waals Gewest | Brussels Hoofdstedelijk Gewest | Vlaams Gewest                                 | Waals Gewest | Brussels Hoofdstedelijk Gewest |
| 1993        | 98.9                            | -            | -                              | -             | -            | -                              | 90.9   | 103.9        | 79.1                           | 90.1  | 103.7        | 74.6                           |
| 1994        | 94.0                            | -            | -                              | -             | -            | -                              | 92.1   | 95.5         | 73.8                           | 91.9  | 95.5         | 69.0                           |
| 1995        | 100.0                           | 100.0        | 100.0                          | 100.0         | 100.0        | 100.0                          | 100.0  | 100.0        | 100.0                          | 100.0   | 100.0        | 100.0                          |
| 1996        | 181.1                           | 91.5         | -                              | 100.8         | 103.5        | 97.7                           | 102.5  | 104.7        | 82.3                           | 102.3   | 104.7        | 96.6                           |
| <b>1995</b> |                                 |              |                                |               |              |                                |  |              |                                |   |              |                                |
| december    | 76.8                            | 67.9         | 62.1                           | 91.9          | 89.9         | 110.0                          | 91.7   | 100.1        | 108.0                          | 91.8  | 100.2        | 109.1                          |
| <b>1996</b> |                                 |              |                                |               |              |                                |  |              |                                |   |              |                                |
| januari     | 146.0                           | 77.3         | -                              | 96.9          | 101.4        | 103.3                          | 96.1   | 101.0        | 80.4                           | 95.8  | 101.1        | 94.0                           |
| februari    | 125.9                           | 60.8         | -                              | 97.7          | 97.8         | 103.3                          | 92.8   | 100.5        | 73.7                           | 92.3  | 100.5        | 90.9                           |
| maart       | 138.1                           | 94.3         | -                              | 104.9         | 109.0        | 102.9                          | 96.7   | 102.9        | 83.3                           | 96.4  | 102.9        | 97.6                           |
| april       | 182.2                           | 105.0        | -                              | 102.6         | 106.9        | 95.5                           | 98.4   | 98.3         | 77.6                           | 98.0  | 98.3         | 88.7                           |
| mei         | 210.2                           | 102.4        | -                              | 100.2         | 102.5        | 104.2                          | 101.2  | 100.7        | 79.6                           | 100.5   | 100.8        | 92.4                           |
| juni        | 216.9                           | 106.0        | -                              | 105.7         | 103.2        | 104.1                          | 101.5  | 103.7        | 74.6                           | 100.8   | 103.7        | 82.0                           |
| juli        | 207.1                           | 80.6         | -                              | 87.8          | 91.2         | 81.3                           | 103.0  | 91.0         | 75.4                           | 103.1   | 91.0         | 82.3                           |
| augustus    | 216.3                           | 92.5         | -                              | 88.5          | 93.1         | 77.7                           | 102.4  | 102.1        | 71.5                           | 102.8   | 102.1        | 79.7                           |
| september   | 217.9                           | 108.1        | -                              | 108.9         | 114.7        | 97.2                           | 108.3  | 108.6        | 79.9                           | 108.1   | 108.7        | 92.5                           |
| oktober     | 243.0                           | 106.1        | -                              | 115.5         | 115.1        | 102.1                          | 122.2  | 127.1        | 89.4                           | 121.9   | 127.2        | 107.3                          |
| november    | 148.3                           | 94.0         | -                              | 102.9         | 106.0        | 94.3                           | 106.5  | 109.5        | 99.3                           | 107.3   | 109.4        | 121.6                          |
| december    | 121.5                           | 70.6         | -                              | 97.5          | 100.6        | 106.3                          | 101.2  | 110.9        | 103.2                          | 101.1   | 110.9        | 130.6                          |
| <b>1997</b> |                                 |              |                                |               |              |                                |  |              |                                |   |              |                                |
| januari     | 124.1                           | 54.3         | -                              | 98.4          | 99.1         | 96.1                           | 99.3   | 104.2        | 75.8                           | 98.9  | 104.2        | 86.8                           |
| februari    | 248.8                           | 80.9         | -                              | 102.1         | 99.4         | 93.9                           | 96.9   | 98.3         | 72.0                           | 96.4  | 98.2         | 86.0                           |
| maart       | 296.8                           | 92.0         | -                              | 108.7         | 109.0        | 100.0                          | 102.2  | 99.3         | 84.4                           | 101.3   | 99.3         | 97.8                           |
| april       | 331.8                           | 102.2        | -                              | 111.6         | 111.7        | 102.8                          | 110.5  | 97.6         | 81.7                           | 110.1   | 97.7         | 92.9                           |
| mei         | 287.6                           | 95.7         | -                              | 102.4         | 101.8        | 90.0                           | 102.7  | 94.5         | 71.8                           | 101.8   | 94.4         | 84.7                           |
| juni        | 277.6                           | 103.6        | -                              | 113.9         | 115.0        | 105.1                          | 110.8  | 108.3        | 85.5                           | 109.8   | 108.2        | 91.8                           |
| juli        | 222.6                           | 74.3         | -                              | 96.9          | 94.6         | 72.8                           | 109.6  | 99.1         | 81.0                           | 109.2   | 99.1         | 87.3                           |
| augustus    | 197.9                           | 89.1         | -                              | 95.4          | 93.8         | 83.9                           | 105.3  | 104.5        | 73.8                           | 105.0   | 104.5        | 82.4                           |
| september   | 260.1                           | 114.6        | -                              | 119.0         | 115.1        | 98.6                           | 119.2  | 106.5        | 86.7                           | 118.4   | 106.5        | 102.4                          |
| oktober     | 266.6                           | 108.5        | -                              | 122.0         | 115.4        | 99.6                           | 123.3  | 118.8        | 91.2                           | 122.7   | 118.9        | 113.6                          |
| november    | 219.1                           | 86.0         | -                              | 106.2         | 105.1        | 89.8                           | 109.5  | 101.9        | 89.2                           | 109.2   | 101.7        | 116.6                          |
| december    | 185.4                           | 73.5         | -                              | 108.3         | 107.8        | 107.6                          | 115.5  | 132.3        | 104.9                          | 114.9   | 132.6        | 140.5                          |
| <b>1998</b> |                                 |              |                                |               |              |                                |  |              |                                |   |              |                                |
| januari     | 238.6                           | 72.4         | -                              | 104.2         | 104.9        | 81.9                           | 98.9   | 99.6         | 74.0                           | 98.1  | 99.6         | 88.0                           |
| februari    | 246.6                           | 75.6         | -                              | 104.9         | 104.9        | 82.5                           | 101.9  | 98.7         | 71.3                           | 101.5   | 98.7         | 82.6                           |
| maart       | 386.2                           | 100.8        | -                              | 114.6         | 116.2        | 102.0                          | 108.9  | 107.6        | 90.8                           | 108.2   | 107.6        | 109.9                          |

|             | Vervaardiging van tabaksproducten |              |                                | Vervaardiging van textiel en kleding |              |                                | Vervaardiging van textiel |              |                                | Vervaardiging van kleding en bontnijverheid |              |                                |
|-------------|-----------------------------------|--------------|--------------------------------|--------------------------------------|--------------|--------------------------------|---------------------------|--------------|--------------------------------|---|--------------|--------------------------------|
|             | (16)                              |              |                                | (17-18)                              |              |                                | (17)                      |              |                                | (18)  |              |                                |
|             | Vlaams Gewest                     | Waals Gewest | Brussels Hoofdstedelijk Gewest | Vlaams Gewest                        | Waals Gewest | Brussels Hoofdstedelijk Gewest | Vlaams Gewest             | Waals Gewest | Brussels Hoofdstedelijk Gewest | Vlaams Gewest                               | Waals Gewest | Brussels Hoofdstedelijk Gewest |
| 1993        | 98.6                              | 83.0         | 115.0                          | -                                    | -            | -                              | -                         | -            | -                              | 126.4                                       | 153.2        | 101.4                          |
| 1994        | 101.1                             | 89.8         | 120.1                          | -                                    | -            | -                              | -                         | -            | -                              | 126.0                                       | 142.3        | 83.2                           |
| 1995        | 100.0                             | 100.0        | 100.0                          | 100.0                                | 100.0        | 100.0                          | 100.0                     | 100.0        | 100.0                          | 100.0                                       | 100.0        | 100.0                          |
| 1996        | 106.5                             | 98.2         | 54.6                           | 92.3                                 | 94.1         | 63.9                           | 98.9                      | 99.9         | 91.6                           | 76.8  | 77.4         | 55.1                           |
| <b>1995</b> |                                   |              |                                |                                      |              |                                |                           |              |                                |   |              |                                |
| december    | 89.4                              | 94.2         | 87.5                           | 88.2                                 | 88.9         | 54.1                           | 91.6                      | 91.7         | 93.4                           | 76.0  | 70.8         | 50.7                           |
| <b>1996</b> |                                   |              |                                |                                      |              |                                |                           |              |                                |   |              |                                |
| januari     | 102.3                             | 68.8         | 53.9                           | 95.4                                 | 102.5        | 86.9                           | 99.2                      | 105.1        | 94.2                           | 86.5  | 94.9         | 84.6                           |
| februari    | 104.3                             | 96.4         | 40.3                           | 100.0                                | 99.6         | 77.1                           | 103.4                     | 101.5        | 102.3                          | 92.1  | 94.3         | 69.1                           |
| maart       | 104.0                             | 98.1         | 55.7                           | 101.3                                | 106.8        | 70.2                           | 105.9                     | 112.2        | 94.0                           | 90.4  | 91.3         | 62.6                           |
| april       | 107.8                             | 98.0         | 56.0                           | 86.9                                 | 88.2         | 45.9                           | 94.2                      | 96.7         | 92.2                           | 69.8  | 63.9         | 31.2                           |
| mei         | 115.9                             | 99.1         | 54.8                           | 83.2                                 | 84.3         | 42.9                           | 92.8                      | 93.1         | 102.1                          | 60.7  | 59.3         | 24.1                           |
| juni        | 118.8                             | 99.6         | 60.2                           | 91.0                                 | 103.2        | 59.7                           | 99.7                      | 106.7        | 94.9                           | 70.8  | 93.2         | 48.5                           |
| juli        | 100.7                             | 96.5         | 62.0                           | 81.6                                 | 82.1         | 61.8                           | 87.2                      | 80.5         | 86.3                           | 68.5  | 86.6         | 54.0                           |
| augustus    | 92.9                              | 98.3         | 55.7                           | 73.1                                 | 73.7         | 104.6                          | 71.4                      | 77.9         | 81.4                           | 77.0  | 61.8         | 112.0                          |
| september   | 112.4                             | 98.8         | 55.5                           | 102.4                                | 109.0        | 85.1                           | 110.6                     | 112.0        | 98.2                           | 83.2  | 100.5        | 81.0                           |
| oktober     | 128.8                             | 98.4         | 54.6                           | 108.2                                | 104.1        | 64.7                           | 119.0                     | 116.4        | 113.0                          | 83.0  | 68.9         | 49.4                           |
| november    | 88.1                              | 128.3        | 56.0                           | 98.1                                 | 89.3         | 38.9                           | 112.0                     | 106.1        | 74.8                           | 65.6  | 41.1         | 27.5                           |
| december    | 102.2                             | 98.4         | 50.1                           | 85.8                                 | 86.0         | 28.9                           | 91.0                      | 90.4         | 66.1                           | 73.8  | 73.5         | 17.1                           |
| <b>1997</b> |                                   |              |                                |                                      |              |                                |                           |              |                                |   |              |                                |
| januari     | 108.3                             | 99.7         | 52.6                           | 96.4                                 | 89.7         | 65.0                           | 109.7                     | 101.8        | 72.5                           | 68.6  | 59.4         | 59.9                           |
| februari    | 108.7                             | 98.4         | 46.1                           | 98.0                                 | 93.3         | 56.4                           | 107.8                     | 105.6        | 70.8                           | 76.6  | 62.3         | 50.5                           |
| maart       | 124.6                             | 99.3         | 57.4                           | 96.9                                 | 94.9         | 45.5                           | 107.0                     | 107.9        | 56.0                           | 73.2  | 62.4         | 41.0                           |
| april       | 118.4                             | 71.0         | 47.1                           | 99.8                                 | 96.1         | 34.2                           | 112.6                     | 114.7        | 54.0                           | 72.6  | 51.2         | 28.5                           |
| mei         | 124.5                             | 100.0        | 57.5                           | 80.8                                 | 80.8         | 21.5                           | 94.8                      | 96.2         | 45.7                           | 52.3  | 43.5         | 15.6                           |
| juni        | 135.9                             | 105.1        | 65.1                           | 94.7                                 | 103.9        | 38.4                           | 109.2                     | 120.4        | 54.2                           | 64.8  | 63.2         | 33.3                           |
| juli        | 118.5                             | 97.7         | 62.2                           | 87.4                                 | 80.8         | 58.3                           | 100.3                     | 91.2         | 56.2                           | 60.7  | 54.5         | 55.4                           |
| augustus    | 112.8                             | 101.8        | 53.5                           | 73.1                                 | 78.5         | 84.7                           | 77.2                      | 88.0         | 49.4                           | 62.8  | 54.3         | 86.8                           |
| september   | 138.2                             | 101.7        | 56.8                           | 110.5                                | 116.8        | 76.5                           | 125.0                     | 127.7        | 63.5                           | 79.9  | 87.9         | 74.8                           |
| oktober     | 137.4                             | 98.9         | 53.3                           | 113.8                                | 111.2        | 48.8                           | 134.2                     | 135.3        | 61.6                           | 72.4  | 53.3         | 43.6                           |
| november    | 115.3                             | 131.2        | 46.2                           | 94.4                                 | 88.0         | 20.3                           | 116.0                     | 112.7        | 46.0                           | 51.7  | 29.7         | 14.3                           |
| december    | 129.6                             | 70.5         | 50.5                           | 89.8                                 | 92.2         | 27.5                           | 106.5                     | 110.7        | 45.3                           | 56.1  | 47.4         | 22.6                           |
| <b>1998</b> |                                   |              |                                |                                      |              |                                |                           |              |                                |   |              |                                |
| januari     | 118.0                             | 104.8        | 47.6                           | 95.8                                 | 98.0         | 45.1                           | 115.2                     | 120.7        | 49.3                           | 59.2  | 48.0         | 41.9                           |
| februari    | 110.9                             | 103.5        | 49.6                           | 99.7                                 | 103.1        | 38.1                           | 118.9                     | 128.0        | 59.7                           | 63.2  | 48.9         | 31.3                           |
| maart       | 125.2                             | 103.3        | 55.1                           | 98.9                                 | 112.6        | 40.1                           | 117.1                     | 135.7        | 63.1                           | 63.8  | 59.8         | 32.9                           |

\* De cijfers tussen haakjes zijn NACE Rev.1-codes.

**PRODUCTIE-INDEXEN (1995 = 100) \***  
**Gewesten: bruto indexen (vervolg)**

|             | Leernijverheid en vervaardiging van schoeisel |              |                                | Houtindustrie en vervaardiging van artikelen van hout, kurk, riet en vlechtwerk |              |                                | Papier- en kartonnijverheid; uitgeverijen en drukkerijen |              |                                | Papier- en kartonnijverheid |              |                                |
|-------------|---|--------------|--------------------------------|---|--------------|--------------------------------|--|--------------|--------------------------------|-----------------------------|--------------|--------------------------------|
|             | (19)  |              |                                | (20)  |              |                                | (21-22)  |              |                                | (21)                        |              |                                |
|             | Vlaams Gewest                                 | Waals Gewest | Brussels Hoofdstedelijk Gewest | Vlaams Gewest   | Waals Gewest | Brussels Hoofdstedelijk Gewest | Vlaams Gewest  | Waals Gewest | Brussels Hoofdstedelijk Gewest | Vlaams Gewest               | Waals Gewest | Brussels Hoofdstedelijk Gewest |
| 1993        | -   | -            | -                              | -   | -            | -                              | -  | -            | -                              | 94.8                        | 89.3         | 103.4                          |
| 1994        | -   | -            | -                              | -   | -            | -                              | -  | -            | -                              | 100.8                       | 87.7         | 108.2                          |
| 1995        | 100.0   | 100.0        | 100.0                          | 100.0   | 100.0        | 100.0                          | 100.0  | 100.0        | 100.0                          | 100.0                       | 100.0        | 100.0                          |
| 1996        | 105.3   | 85.1         | 80.4                           | 100.7   | 93.8         | 85.8                           | 99.3   | 104.3        | 99.9                           | 98.5                        | 105.9        | 100.9                          |
| <b>1995</b> |   |              |                                |   |              |                                |  |              |                                |                             |              |                                |
| december    | 93.0  | 86.2         | 283.1                          | 82.0  | 81.8         | 103.9                          | 99.2   | 85.5         | 110.2                          | 88.4                        | 82.0         | 79.0                           |
| <b>1996</b> |   |              |                                |   |              |                                |  |              |                                |                             |              |                                |
| januari     | 107.6   | 92.4         | 109.4                          | 101.5   | 75.0         | 113.0                          | 99.4   | 105.1        | 106.5                          | 102.6                       | 107.7        | 92.0                           |
| februari    | 115.3   | 95.9         | 86.7                           | 101.3   | 76.7         | 98.1                           | 91.6   | 99.6         | 110.3                          | 102.6                       | 97.1         | 104.0                          |
| maart       | 114.3   | 111.0        | 89.2                           | 107.1   | 92.4         | 90.3                           | 102.0  | 106.2        | 118.4                          | 101.1                       | 104.5        | 106.2                          |
| april       | 100.7   | 101.6        | 76.5                           | 104.7   | 100.3        | 126.3                          | 106.4  | 99.2         | 117.0                          | 100.3                       | 97.3         | 113.8                          |
| mei         | 104.4   | 77.9         | 75.6                           | 100.5   | 104.3        | 82.7                           | 97.3   | 107.7        | 122.1                          | 97.3                        | 110.7        | 109.6                          |
| juni        | 105.3   | 103.0        | 73.8                           | 110.2   | 108.6        | 75.6                           | 98.7   | 100.8        | 127.1                          | 100.9                       | 103.4        | 112.1                          |
| juli        | 99.5  | 25.6         | 50.9                           | 77.8  | 71.1         | 40.5                           | 78.8   | 104.1        | 58.4                           | 86.4                        | 114.9        | 99.0                           |
| augustus    | 103.1   | 54.2         | 80.4                           | 84.6  | 86.6         | 64.7                           | 91.1   | 85.6         | 77.4                           | 92.6                        | 81.1         | 92.4                           |
| september   | 111.8   | 92.3         | 101.1                          | 107.4   | 108.3        | 90.5                           | 104.8  | 112.3        | 83.7                           | 107.3                       | 112.6        | 101.6                          |
| oktober     | 103.1   | 101.2        | 102.9                          | 120.7   | 115.3        | 85.6                           | 112.8  | 117.7        | 93.9                           | 111.5                       | 119.2        | 111.0                          |
| november    | 103.4   | 86.7         | 50.0                           | 104.1   | 96.2         | 67.6                           | 103.5  | 109.0        | 89.8                           | 98.5                        | 109.7        | 88.2                           |
| december    | 95.4  | 78.9         | 68.4                           | 88.2  | 90.7         | 94.1                           | 104.7  | 104.2        | 93.7                           | 86.3                        | 100.7        | 80.6                           |
| <b>1997</b> |   |              |                                |   |              |                                |  |              |                                |                             |              |                                |
| januari     | 112.8   | 41.6         | 90.6                           | 104.2   | 73.9         | 75.0                           | 93.2   | 117.4        | 94.0                           | 107.9                       | 120.8        | 106.3                          |
| februari    | 112.0   | 40.7         | 124.2                          | 105.3   | 98.3         | 84.2                           | 92.6   | 103.6        | 95.2                           | 103.3                       | 111.2        | 97.2                           |
| maart       | 115.9   | 41.4         | 103.6                          | 108.6   | 106.2        | 69.5                           | 102.9  | 110.2        | 101.6                          | 108.8                       | 112.0        | 103.8                          |
| april       | 106.1   | 47.7         | 83.7                           | 120.1   | 119.4        | 61.4                           | 112.4  | 114.4        | 105.2                          | 116.4                       | 121.8        | 122.5                          |
| mei         | 103.5   | 39.0         | 54.1                           | 100.2   | 102.8        | 97.5                           | 99.6   | 107.1        | 103.6                          | 104.8                       | 110.0        | 112.9                          |
| juni        | 128.0   | 49.2         | 69.3                           | 115.3   | 123.1        | 81.1                           | 104.9  | 110.2        | 119.9                          | 117.2                       | 114.4        | 129.4                          |
| juli        | 110.2   | 1.6          | 64.8                           | 86.8  | 78.0         | 35.6                           | 88.0   | 96.9         | 60.3                           | 96.9                        | 101.2        | 100.9                          |
| augustus    | 102.5   | 45.4         | 73.3                           | 92.7  | 88.1         | 52.5                           | 92.0   | 92.6         | 84.2                           | 98.5                        | 97.9         | 97.0                           |
| september   | 130.7   | 51.9         | 84.6                           | 125.7   | 124.7        | 81.4                           | 120.4  | 121.5        | 116.7                          | 121.7                       | 126.0        | 112.4                          |
| oktober     | 131.3   | 52.6         | 90.4                           | 129.5   | 129.5        | 77.3                           | 125.4  | 127.1        | 119.6                          | 124.4                       | 130.2        | 125.9                          |
| november    | 121.3   | 39.8         | 65.1                           | 109.0   | 103.7        | 59.9                           | 104.6  | 110.6        | 101.8                          | 108.5                       | 113.8        | 104.7                          |
| december    | 120.1   | 41.8         | 56.4                           | 99.1  | 105.5        | 67.0                           | 116.0  | 112.7        | 119.3                          | 105.4                       | 110.6        | 95.9                           |
| <b>1998</b> |   |              |                                |   |              |                                |  |              |                                |                             |              |                                |
| januari     | 113.9   | 37.4         | 79.8                           | 107.6   | 113.4        | 68.2                           | 103.3  | 121.4        | 93.9                           | 116.8                       | 132.9        | 104.2                          |
| februari    | 127.6   | 43.6         | 114.6                          | 103.7   | 117.7        | 73.9                           | 91.1   | 109.7        | 78.2                           | 119.4                       | 125.2        | 105.6                          |
| maart       | 190.1   | 3.1          | 128.2                          | 119.8   | 128.7        | 72.8                           | 120.5  | 120.9        | 116.2                          | 130.2                       | 134.8        | 114.2                          |

|             | Uitgeverijen, drukkerijen en reproductie van opgenomen media |              |                                | Vervaardiging van cokes, geraffineerde aardolieproducten en spijlt- en kweekstoffen |              |                                | Chemische nijverheid |              |                                | Rubber- en kunststofnijverheid |              |                                |
|-------------|--|--------------|--------------------------------|---|--------------|--------------------------------|----------------------|--------------|--------------------------------|--------------------------------|--------------|--------------------------------|
|             | (22)   |              |                                | (23)  |              |                                | (24)                 |              |                                | (25)                           |              |                                |
|             | Vlaams Gewest  | Waals Gewest | Brussels Hoofdstedelijk Gewest | Vlaams Gewest   | Waals Gewest | Brussels Hoofdstedelijk Gewest | Vlaams Gewest        | Waals Gewest | Brussels Hoofdstedelijk Gewest | Vlaams Gewest                  | Waals Gewest | Brussels Hoofdstedelijk Gewest |
| 1993        | -  | -            | -                              | -   | -            | -                              | -                    | -            | -                              | -                              | -            | -                              |
| 1994        | -  | -            | -                              | -   | -            | -                              | -                    | -            | -                              | -                              | -            | -                              |
| 1995        | 100.0  | 100.0        | 100.0                          | 100.0   | 100.0        | 100.0                          | 100.0                | 100.0        | 100.0                          | 100.0                          | 100.0        | 100.0                          |
| 1996        | 99.6   | 101.8        | 99.8                           | 114.7   | 102.8        | -                              | 103.2                | 103.2        | 113.0                          | 100.1                          | 99.7         | 92.1                           |
| <b>1995</b> |  |              |                                |   |              |                                |                      |              |                                |                                |              |                                |
| december    | 107.2  | 92.5         | 112.7                          | 100.8   | 104.9        | -                              | 93.0                 | 95.1         | 103.6                          | 78.5                           | 77.7         | 104.2                          |
| <b>1996</b> |  |              |                                |   |              |                                |                      |              |                                |                                |              |                                |
| januari     | 98.2   | 101.1        | 107.7                          | 113.3   | 105.6        | -                              | 102.2                | 99.5         | 114.6                          | 97.1                           | 98.2         | 96.3                           |
| februari    | 89.5   | 84.9         | 110.8                          | 113.9   | 99.0         | -                              | 105.3                | 99.2         | 104.7                          | 96.3                           | 100.9        | 96.0                           |
| maart       | 102.3  | 108.9        | 119.4                          | 118.9   | 103.3        | -                              | 104.6                | 109.8        | 112.7                          | 103.6                          | 98.9         | 99.3                           |
| april       | 108.8  | 102.0        | 117.3                          | 116.4   | 96.3         | -                              | 102.3                | 109.9        | 104.3                          | 104.3                          | 104.4        | 107.2                          |
| mei         | 97.3   | 103.2        | 123.1                          | 116.5   | 104.0        | -                              | 102.0                | 99.0         | 121.3                          | 100.2                          | 99.9         | 77.8                           |
| juni        | 97.9   | 95.7         | 128.3                          | 111.2   | 99.8         | -                              | 98.0                 | 99.8         | 115.4                          | 112.5                          | 101.2        | 88.9                           |
| juli        | 75.8   | 87.5         | 55.0                           | 108.6   | 106.5        | -                              | 99.4                 | 96.2         | 118.0                          | 88.1                           | 96.0         | 58.3                           |
| augustus    | 90.5   | 92.5         | 76.1                           | 111.5   | 101.7        | -                              | 103.2                | 96.5         | 100.8                          | 86.9                           | 86.5         | 68.4                           |
| september   | 103.8  | 111.8        | 82.2                           | 112.7   | 106.8        | -                              | 106.4                | 110.3        | 111.2                          | 110.3                          | 109.1        | 87.8                           |
| oktober     | 113.3  | 115.3        | 92.5                           | 121.5   | 105.4        | -                              | 107.9                | 113.6        | 123.6                          | 113.7                          | 115.7        | 107.8                          |
| november    | 105.5  | 108.0        | 89.9                           | 118.1   | 104.2        | -                              | 101.9                | 108.4        | 110.5                          | 100.4                          | 100.7        | 111.7                          |
| december    | 111.8  | 109.6        | 94.8                           | 113.5   | 100.7        | -                              | 104.0                | 103.5        | 113.1                          | 87.5                           | 84.9         | 106.0                          |
| <b>1997</b> |  |              |                                |   |              |                                |                      |              |                                |                                |              |                                |
| januari     | 87.4   | 112.2        | 92.9                           | 117.4   | 109.1        | -                              | 111.7                | 95.0         | 120.6                          | 104.1                          | 102.0        | 101.1                          |
| februari    | 88.3   | 92.2         | 95.0                           | 107.4   | 100.8        | -                              | 111.0                | 97.8         | 109.5                          | 103.3                          | 103.5        | 75.8                           |
| maart       | 100.5  | 107.4        | 101.4                          | 112.5   | 110.2        | -                              | 123.0                | 105.5        | 111.5                          | 110.0                          | 108.8        | 67.2                           |
| april       | 110.8  | 103.4        | 103.8                          | 117.0   | 107.3        | -                              | 119.0                | 108.7        | 119.9                          | 120.0                          | 122.2        | 68.0                           |
| mei         | 97.6   | 102.7        | 102.8                          | 112.3   | 108.2        | -                              | 118.8                | 106.2        | 108.6                          | 106.2                          | 104.7        | 76.9                           |
| juni        | 100.1  | 103.9        | 119.1                          | 111.7   | 98.3         | -                              | 118.3                | 114.7        | 113.7                          | 120.7                          | 123.7        | 89.7                           |
| juli        | 84.5   | 90.5         | 57.0                           | 106.8   | 96.6         | -                              | 119.2                | 104.9        | 111.5                          | 98.7                           | 107.7        | 86.6                           |
| augustus    | 89.4   | 84.8         | 83.1                           | 111.6   | 98.1         | -                              | 115.0                | 92.6         | 104.9                          | 91.7                           | 93.9         | 80.9                           |
| september   | 119.8  | 114.7        | 117.1                          | 112.6   | 100.6        | -                              | 122.7                | 115.2        | 115.8                          | 120.6                          | 132.3        | 73.1                           |
| oktober     | 125.8  | 122.4        | 119.1                          | 118.4   | 104.2        | -                              | 120.2                | 112.1        | 130.4                          | 121.8                          | 136.1        | 89.2                           |
| november    | 103.1  | 105.7        | 101.5                          | 110.9   | 101.3        | -                              | 113.9                | 109.9        | 112.8                          | 103.3                          | 121.7        | 103.2                          |
| december    | 120.2  | 115.7        | 121.2                          | 105.7   | 103.8        | -                              | 121.8                | 103.2        | 121.9                          | 95.9                           | 113.4        | 93.1                           |
| <b>1998</b> |  |              |                                |   |              |                                |                      |              |                                |                                |              |                                |
| januari     | 97.8   | 107.5        | 93.0                           | 115.5   | 108.0        | -                              | 110.9                | 103.3        | 112.1                          | 111.9                          | 101.1        | 72.1                           |
| februari    | 79.5   | 92.2         | 75.4                           | 102.8   | 105.3        | -                              | 117.5                | 117.8        | 167.5                          | 110.5                          | 106.8        | 101.5                          |
| maart       | 116.6  | 104.8        | 116.6                          | 110.9   | 112.5        | -                              | 126.2                | 120.9        | 135.6                          | 126.6                          | 132.1        | 78.1                           |

\* De cijfers tussen haakjes zijn NACE Rev.1-codes.

**PRODUCTIE-INDEXEN (1995 = 100) \***  
**Gewesten: bruto indexen (vervolg)**

|             | Vervaardiging van overige niet-metaalhoudende minerale producten |              |                                | Metalurgie en vervaardiging van producten van metaal |              |                                | Metalurgie    |              |                                | Vervaardiging van producten van metaal |              |                                |
|-------------|--|--------------|--------------------------------|--|--------------|--------------------------------|---------------|--------------|--------------------------------|--|--------------|--------------------------------|
|             | (26)   |              |                                | (27-28)  |              |                                | (27)          |              |                                | (28)                                   |              |                                |
|             | Vlaams Gewest  | Waals Gewest | Brussels Hoofdstedelijk Gewest | Vlaams Gewest  | Waals Gewest | Brussels Hoofdstedelijk Gewest | Vlaams Gewest | Waals Gewest | Brussels Hoofdstedelijk Gewest | Vlaams Gewest                          | Waals Gewest | Brussels Hoofdstedelijk Gewest |
| 1993        | 86.7   | 91.6         | 67.9                           | -  | -            | -                              | -             | -            | -                              | -                                      | -            | -                              |
| 1994        | 91.2   | 95.5         | 69.2                           | -  | -            | -                              | -             | -            | -                              | -                                      | -            | -                              |
| 1995        | 100.0  | 100.0        | 100.0                          | 100.0  | 100.0        | 100.0                          | 100.0         | 100.0        | 100.0                          | 100.0                                  | 100.0        | 100.0                          |
| 1996        | 97.5   | 95.9         | 90.0                           | 103.9  | 98.0         | 110.1                          | 102.5         | 95.3         | 147.8                          | 105.7                                  | 107.7        | 110.0                          |
| <b>1995</b> |  |              |                                |  |              |                                |               |              |                                |  |              |                                |
| december    | 71.8   | 72.0         | 91.7                           | 89.3   | 74.7         | 102.4                          | 85.8          | 65.3         | 100.4                          | 92.5                                   | 96.1         | 102.6                          |
| <b>1996</b> |  |              |                                |  |              |                                |               |              |                                |  |              |                                |
| januari     | 74.0   | 80.7         | 83.9                           | 100.9  | 97.2         | 99.2                           | 107.4         | 92.1         | 167.8                          | 93.0                                   | 115.8        | 99.1                           |
| februari    | 66.4   | 77.3         | 84.9                           | 100.7  | 101.3        | 104.5                          | 102.4         | 102.0        | 75.9                           | 98.7                                   | 98.6         | 104.5                          |
| maart       | 106.2  | 98.8         | 103.3                          | 105.1  | 100.5        | 112.0                          | 106.3         | 95.7         | 248.7                          | 103.5                                  | 117.7        | 111.8                          |
| april       | 112.2  | 106.1        | 88.6                           | 102.8  | 107.3        | 101.9                          | 102.4         | 104.6        | 181.2                          | 103.4                                  | 116.9        | 101.8                          |
| mei         | 112.1  | 103.3        | 98.5                           | 102.6  | 100.2        | 100.3                          | 94.8          | 99.8         | 109.8                          | 112.2                                  | 101.6        | 100.3                          |
| juni        | 120.0  | 107.3        | 108.5                          | 110.1  | 94.5         | 127.1                          | 98.1          | 88.1         | 64.9                           | 125.0                                  | 117.6        | 127.2                          |
| juli        | 81.0   | 87.1         | 71.6                           | 85.7   | 80.0         | 101.5                          | 87.2          | 79.3         | 51.7                           | 83.8                                   | 82.3         | 101.6                          |
| augustus    | 97.6   | 86.4         | 60.2                           | 102.0  | 89.1         | 80.2                           | 103.6         | 87.4         | 136.2                          | 99.9                                   | 95.1         | 80.1                           |
| september   | 117.5  | 110.7        | 109.0                          | 111.8  | 107.8        | 121.7                          | 109.8         | 105.8        | 110.0                          | 114.4                                  | 115.1        | 121.7                          |
| oktober     | 120.1  | 115.8        | 100.5                          | 120.1  | 99.6         | 126.4                          | 116.8         | 92.2         | 370.5                          | 124.3                                  | 126.3        | 126.1                          |
| november    | 92.5   | 98.0         | 85.3                           | 106.7  | 105.3        | 110.3                          | 105.2         | 105.3        | 53.8                           | 108.5                                  | 105.5        | 110.4                          |
| december    | 72.5   | 79.0         | 85.1                           | 98.7   | 93.4         | 135.8                          | 96.3          | 91.7         | 203.1                          | 101.6                                  | 99.3         | 135.7                          |
| <b>1997</b> |  |              |                                |  |              |                                |               |              |                                |  |              |                                |
| januari     | 62.4   | 81.2         | 96.2                           | 92.0   | 90.0         | 118.3                          | 94.5          | 85.0         | 86.8                           | 88.7                                   | 108.7        | 118.3                          |
| februari    | 90.7   | 92.2         | 97.4                           | 100.2  | 92.6         | 115.2                          | 100.4         | 87.0         | 105.8                          | 100.0                                  | 114.1        | 115.2                          |
| maart       | 107.3  | 103.1        | 75.2                           | 111.5  | 100.8        | 139.1                          | 114.9         | 95.0         | 122.9                          | 107.1                                  | 123.1        | 139.0                          |
| april       | 122.8  | 112.6        | 76.8                           | 112.5  | 102.8        | 128.8                          | 112.0         | 92.0         | 155.4                          | 113.2                                  | 145.0        | 128.7                          |
| mei         | 102.6  | 99.6         | 72.8                           | 109.0  | 89.3         | 115.5                          | 114.3         | 85.3         | 157.1                          | 102.3                                  | 104.0        | 115.4                          |
| juni        | 126.8  | 118.2        | 85.1                           | 122.7  | 98.0         | 142.6                          | 121.2         | 91.1         | 174.3                          | 124.7                                  | 124.7        | 142.5                          |
| juli        | 85.7   | 88.0         | 65.7                           | 100.2  | 87.6         | 109.4                          | 104.9         | 88.9         | 17.3                           | 94.4                                   | 81.4         | 109.5                          |
| augustus    | 100.6  | 88.6         | 57.4                           | 105.5  | 89.1         | 112.2                          | 110.7         | 86.8         | 163.9                          | 98.8                                   | 97.5         | 112.1                          |
| september   | 129.5  | 117.0        | 94.5                           | 120.9  | 102.0        | 139.9                          | 114.9         | 92.7         | 148.6                          | 128.4                                  | 138.2        | 139.8                          |
| oktober     | 123.8  | 117.2        | 93.8                           | 128.2  | 88.3         | 163.2                          | 122.9         | 76.8         | 66.5                           | 135.0                                  | 133.2        | 163.2                          |
| november    | 102.1  | 97.7         | 80.6                           | 111.6  | 97.4         | 124.5                          | 111.4         | 87.5         | 125.5                          | 111.8                                  | 136.0        | 124.4                          |
| december    | 80.6   | 78.8         | 69.9                           | 110.4  | 90.8         | 145.4                          | 108.7         | 84.3         | 117.1                          | 112.6                                  | 115.9        | 145.3                          |
| <b>1998</b> |  |              |                                |  |              |                                |               |              |                                |  |              |                                |
| januari     | 80.4   | 86.0         | 70.5                           | 111.4  | 97.2         | 120.2                          | 116.1         | 90.2         | 87.0                           | 106.1                                  | 124.0        | 120.3                          |
| februari    | 94.6   | 93.1         | 63.0                           | 112.7  | 106.6        | 125.1                          | 114.6         | 100.7        | 141.7                          | 110.5                                  | 128.9        | 125.0                          |
| maart       | 114.8  | 96.8         | 80.7                           | 118.6  | 116.1        | 145.3                          | 118.3         | 109.6        | 126.2                          | 118.9                                  | 140.4        | 145.3                          |

|             | Vervaardiging van machines, apparaten en werktuigen |              |                                | Vervaardiging van elektrische en elektronische apparaten en instrumenten |              |                                | Vervaardiging van kantoorapparaten en computers |              |                                | Vervaardiging van elektrische machines en apparaten |              |                                |
|-------------|---|--------------|--------------------------------|--|--------------|--------------------------------|---|--------------|--------------------------------|---|--------------|--------------------------------|
|             | (29)  |              |                                | (30-33)  |              |                                | (30)  |              |                                | (31)  |              |                                |
|             | Vlaams Gewest                                       | Waals Gewest | Brussels Hoofdstedelijk Gewest | Vlaams Gewest  | Waals Gewest | Brussels Hoofdstedelijk Gewest | Vlaams Gewest                                   | Waals Gewest | Brussels Hoofdstedelijk Gewest | Vlaams Gewest                                       | Waals Gewest | Brussels Hoofdstedelijk Gewest |
| 1993        | -   | -            | -                              | -  | -            | -                              | -   | -            | -                              | -   | -            | -                              |
| 1994        | -   | -            | -                              | -  | -            | -                              | -   | -            | -                              | -   | -            | -                              |
| 1995        | 100.0   | 100.0        | 100.0                          | 100.0  | 100.0        | 100.0                          | 100.0   | 100.0        | 100.0                          | 100.0   | 100.0        | 100.0                          |
| 1996        | 104.4   | 89.5         | 79.1                           | 100.4  | 110.3        | 105.3                          | 122.6   | 100.4        | 114.5                          | 101.7   | 112.5        | 113.8                          |
| <b>1995</b> |   |              |                                |  |              |                                |   |              |                                |   |              |                                |
| december    | 101.7   | 100.0        | 119.8                          | 98.3   | 124.7        | 119.4                          | 79.8  | 66.6         | 99.6                           | 89.9  | 116.5        | 141.7                          |
| <b>1996</b> |   |              |                                |  |              |                                |   |              |                                |   |              |                                |
| januari     | 96.4  | 83.1         | 72.3                           | 96.8   | 97.8         | 86.6                           | 81.6  | 119.1        | 90.9                           | 100.1   | 99.1         | 100.2                          |
| februari    | 97.7  | 82.5         | 78.3                           | 98.7   | 96.5         | 94.1                           | 108.9   | 50.3         | 94.7                           | 104.7   | 100.2        | 98.3                           |
| maart       | 118.2   | 103.1        | 71.1                           | 109.4  | 125.6        | 108.2                          | 134.7   | 233.0        | 149.3                          | 113.9   | 128.8        | 98.7                           |
| april       | 112.3   | 100.2        | 80.5                           | 97.6   | 112.6        | 102.3                          | 106.8   | 51.0         | 123.5                          | 97.3  | 106.1        | 102.7                          |
| mei         | 112.7   | 80.8         | 96.1                           | 96.0   | 118.1        | 104.7                          | 92.4  | 77.1         | 119.3                          | 100.6   | 119.5        | 101.7                          |
| juni        | 125.1   | 96.6         | 82.0                           | 105.6  | 128.2        | 121.8                          | 154.3   | 99.1         | 159.3                          | 102.8   | 129.0        | 123.7                          |
| juli        | 92.9  | 67.2         | 61.9                           | 64.1   | 74.0         | 94.0                           | 97.0  | 115.0        | 123.6                          | 78.9  | 74.4         | 88.2                           |
| augustus    | 78.3  | 79.8         | 63.4                           | 96.1   | 101.7        | 88.7                           | 115.8   | 73.7         | 112.0                          | 84.1  | 99.3         | 93.6                           |
| september   | 101.5   | 97.0         | 76.0                           | 117.5  | 128.1        | 108.4                          | 145.3   | 113.5        | 96.6                           | 111.2   | 136.6        | 120.8                          |
| oktober     | 110.0   | 91.5         | 79.9                           | 113.1  | 116.3        | 120.1                          | 113.0   | 95.1         | 91.4                           | 108.7   | 118.3        | 151.8                          |
| november    | 101.8   | 90.0         | 75.0                           | 105.3  | 107.4        | 105.6                          | 119.1   | 78.3         | 65.9                           | 114.0   | 114.7        | 146.5                          |
| december    | 106.1   | 102.6        | 112.8                          | 104.2  | 116.8        | 129.1                          | 201.7   | 99.6         | 147.4                          | 104.6   | 124.0        | 139.6                          |
| <b>1997</b> |   |              |                                |  |              |                                |   |              |                                |   |              |                                |
| januari     | 96.3  | 78.5         | 48.3                           | 102.1  | 101.7        | 106.7                          | 93.8  | 91.3         | 111.1                          | 101.1   | 105.3        | 144.0                          |
| februari    | 101.7   | 79.1         | 33.8                           | 99.2   | 111.8        | 118.7                          | 82.1  | 72.5         | 137.7                          | 105.7   | 119.3        | 116.4                          |
| maart       | 114.6   | 98.5         | 46.6                           | 111.2  | 145.8        | 132.2                          | 114.1   | 50.0         | 132.9                          | 115.9   | 151.3        | 125.5                          |
| april       | 117.0   | 101.2        | 46.5                           | 103.2  | 118.2        | 119.1                          | 97.6  | 84.2         | 114.4                          | 118.6   | 125.4        | 127.8                          |
| mei         | 106.5   | 104.4        | 44.2                           | 100.2  | 113.2        | 108.5                          | 110.6   | 117.7        | 79.7                           | 99.6  | 114.6        | 112.4                          |
| juni        | 126.3   | 114.4        | 54.1                           | 112.6  | 134.7        | 134.3                          | 209.5   | 60.3         | 154.9                          | 119.9   | 139.2        | 135.8                          |
| juli        | 92.6  | 77.1         | 44.9                           | 78.4   | 95.3         | 105.2                          | 68.8  | 99.3         | 145.3                          | 92.4  | 102.3        | 100.0                          |
| augustus    | 95.2  | 86.7         | 36.2                           | 103.2  | 106.3        | 92.1                           | 122.2   | 64.7         | 50.6                           | 98.6  | 102.7        | 108.7                          |
| september   | 117.9   | 106.1        | 45.6                           | 133.7  | 119.3        | 113.9                          | 184.5   | 63.0         | 91.9                           | 137.4   | 126.5        | 130.1                          |
| oktober     | 121.6   | 116.6        | 48.5                           | 128.5  | 131.4        | 117.9                          | 184.1   | 122.4        | 121.5                          | 136.1   | 136.0        | 126.0                          |
| november    | 105.8   | 107.1        | 42.4                           | 113.9  | 122.4        | 129.2                          | 168.2   | 71.2         | 76.3                           | 126.6   | 127.1        | 172.6                          |
| december    | 118.0   | 108.4        | 104.2                          | 131.2  | 128.6        | 121.2                          | 262.2   | 90.9         | 78.8                           | 111.9   | 135.5        | 139.2                          |
| <b>1998</b> |   |              |                                |  |              |                                |   |              |                                |   |              |                                |
| januari     | 103.0   | 98.5         | 33.1                           | 108.2  | 111.4        | 89.8                           | 106.8   | 48.6         | 54.1                           | 113.4   | 121.0        | 103.1                          |
| februari    | 113.7   | 105.8        | 32.5                           | 122.0  | 107.5        | 100.0                          | 121.5   | 58.3         | 72.1                           | 122.0   | 116.9        | 88.8                           |
| maart       | 128.6   | 118.6        | 42.8                           | 138.9  | 121.0        | 145.6                          | 182.4   | 80.8         | 221.7                          | 129.6   | 129.2        | 118.3                          |

\* De cijfers tussen haakjes zijn NACE Rev.1-codes.

**PRODUCTIE-INDEXEN (1995 = 100) \***  
**Gewesten: bruto indexen (vervolg)**

|             | Vervaardiging van audio-, video- en telecommunicatieapparatuur |              |                                | Vervaardiging van medische apparatuur, van precisie- en optische instrumenten en van uurwerken |              |                                | Vervaardiging van transportmiddelen |              |                                | Vervaardiging en assemblage van auto's, aanhangwagens en opleggers |              |                                |
|-------------|--|--------------|--------------------------------|--|--------------|--------------------------------|-------------------------------------|--------------|--------------------------------|--|--------------|--------------------------------|
|             | (32)   |              |                                | (33)   |              |                                | (34-35)                             |              |                                | (34)   |              |                                |
|             | Vlaams Gewest  | Waals Gewest | Brussels Hoofdstedelijk Gewest | Vlaams Gewest  | Waals Gewest | Brussels Hoofdstedelijk Gewest | Vlaams Gewest                       | Waals Gewest | Brussels Hoofdstedelijk Gewest | Vlaams Gewest  | Waals Gewest | Brussels Hoofdstedelijk Gewest |
| 1993        | -  | -            | -                              | 75.0   | 74.6         | 81.1                           | 96.8                                | 113.9        | 76.8                           | 97.1   | 98.6         | 73.2                           |
| 1994        | -  | -            | -                              | 84.7   | 84.4         | 91.3                           | 98.1                                | 107.0        | 82.1                           | 99.1   | 102.4        | 81.9                           |
| 1995        | 100.0  | 100.0        | 100.0                          | 100.0  | 100.0        | 100.0                          | 100.0                               | 100.0        | 100.0                          | 100.0  | 100.0        | 100.0                          |
| 1996        | 100.0  | 115.1        | 85.8                           | 87.0   | 95.3         | 100.9                          | 97.9                                | 111.7        | 98.2                           | 98.9   | 113.8        | 98.2                           |
| <b>1995</b> |  |              |                                |  |              |                                |                                     |              |                                |  |              |                                |
| december    | 103.6  | 206.8        | 88.8                           | 118.7  | 121.9        | 129.5                          | 95.1                                | 110.5        | 118.3                          | 93.1   | 107.2        | 86.5                           |
| <b>1996</b> |  |              |                                |  |              |                                |                                     |              |                                |  |              |                                |
| januari     | 99.1   | 113.4        | 59.4                           | 79.0   | 81.3         | 85.0                           | 88.7                                | 137.1        | 123.3                          | 89.7   | 146.8        | 123.4                          |
| februari    | 96.6   | 104.9        | 97.2                           | 79.2   | 67.8         | 84.9                           | 95.7                                | 102.4        | 123.7                          | 97.3   | 105.5        | 123.9                          |
| maart       | 108.0  | 104.6        | 107.0                          | 87.2   | 120.5        | 89.7                           | 107.9                               | 138.1        | 126.6                          | 111.4  | 150.2        | 126.6                          |
| april       | 98.0   | 137.5        | 81.0                           | 92.6   | 133.1        | 101.5                          | 111.8                               | 131.7        | 98.8                           | 115.2  | 131.1        | 98.7                           |
| mei         | 93.3   | 137.2        | 91.3                           | 90.8   | 99.5         | 108.0                          | 100.1                               | 110.0        | 96.8                           | 101.7  | 111.0        | 96.8                           |
| juni        | 108.5  | 150.5        | 85.5                           | 83.8   | 110.9        | 117.6                          | 113.2                               | 92.9         | 99.5                           | 117.8  | 91.9         | 99.5                           |
| juli        | 48.4   | 52.7         | 70.2                           | 62.1   | 85.7         | 97.7                           | 78.8                                | 126.6        | 56.8                           | 81.0   | 142.3        | 56.8                           |
| augustus    | 108.3  | 153.9        | 54.3                           | 80.1   | 92.2         | 90.0                           | 46.0                                | 82.7         | 59.0                           | 40.9   | 79.0         | 59.1                           |
| september   | 127.2  | 112.7        | 112.2                          | 86.4   | 92.2         | 96.6                           | 111.8                               | 124.5        | 109.0                          | 112.0  | 125.6        | 109.1                          |
| oktober     | 120.0  | 122.3        | 105.9                          | 98.8   | 101.8        | 108.0                          | 122.5                               | 106.6        | 97.5                           | 125.5  | 105.8        | 97.6                           |
| november    | 100.8  | 86.7         | 78.7                           | 84.5   | 81.5         | 99.1                           | 103.8                               | 92.1         | 100.1                          | 105.1  | 89.8         | 100.2                          |
| december    | 92.2   | 104.4        | 87.1                           | 119.1  | 86.0         | 132.6                          | 94.7                                | 96.1         | 87.8                           | 89.5   | 87.0         | 87.0                           |
| <b>1997</b> |  |              |                                |  |              |                                |                                     |              |                                |  |              |                                |
| januari     | 109.5  | 113.1        | 71.7                           | 71.9   | 76.1         | 78.1                           | 94.2                                | 115.5        | 110.6                          | 95.4   | 119.3        | 110.7                          |
| februari    | 98.4   | 100.9        | 101.7                          | 80.5   | 80.1         | 119.7                          | 109.8                               | 100.5        | 111.9                          | 111.3  | 98.7         | 112.1                          |
| maart       | 111.6  | 178.9        | 116.0                          | 86.9   | 99.3         | 152.4                          | 102.0                               | 115.3        | 108.2                          | 103.5  | 117.6        | 108.1                          |
| april       | 93.9   | 105.1        | 109.2                          | 91.9   | 88.2         | 116.1                          | 105.8                               | 127.4        | 142.7                          | 106.3  | 120.3        | 143.0                          |
| mei         | 101.0  | 123.0        | 83.6                           | 92.7   | 98.7         | 144.9                          | 91.2                                | 106.9        | 107.0                          | 90.6   | 103.3        | 107.1                          |
| juni        | 103.6  | 135.9        | 111.6                          | 88.7   | 110.7        | 133.2                          | 114.2                               | 124.5        | 115.2                          | 114.0  | 124.6        | 115.3                          |
| juli        | 64.5   | 45.1         | 67.1                           | 88.7   | 87.3         | 113.9                          | 84.1                                | 83.2         | 13.1                           | 83.5   | 89.6         | 13.0                           |
| augustus    | 109.2  | 181.7        | 70.1                           | 84.8   | 82.1         | 117.6                          | 67.6                                | 80.7         | 72.7                           | 65.3   | 75.6         | 72.8                           |
| september   | 133.3  | 90.7         | 115.1                          | 99.8   | 99.4         | 103.6                          | 106.2                               | 117.2        | 79.2                           | 104.7  | 113.2        | 79.3                           |
| oktober     | 122.1  | 159.9        | 94.6                           | 105.8  | 92.7         | 121.5                          | 118.5                               | 114.6        | 38.4                           | 117.7  | 112.9        | 38.5                           |
| november    | 101.3  | 114.1        | 86.7                           | 98.9   | 102.8        | 141.3                          | 96.9                                | 88.7         | 50.8                           | 97.1   | 84.4         | 50.6                           |
| december    | 138.4  | 79.2         | 96.7                           | 126.6  | 120.1        | 156.0                          | 88.8                                | 118.1        | 69.6                           | 85.6   | 102.6        | 69.5                           |
| <b>1998</b> |  |              |                                |  |              |                                |                                     |              |                                |  |              |                                |
| januari     | 106.9  | 89.7         | 62.6                           | 91.9   | 75.2         | 122.0                          | 88.3                                | 98.1         | 62.5                           | 86.7   | 94.6         | 63.3                           |
| februari    | 124.4  | 78.4         | 106.3                          | 103.7  | 75.7         | 129.3                          | 96.9                                | 77.8         | 75.3                           | 95.4   | 71.0         | 75.4                           |
| maart       | 151.5  | 76.9         | 116.7                          | 99.2   | 102.2        | 145.6                          | 108.5                               | 112.4        | 101.3                          | 106.9  | 109.5        | 102.1                          |

|             | Vervaardiging van overige transportmiddelen |              |                                | Overige industrie |              |                                | Vervaardiging van meubels; overige industrie |              |                                | Recuperatie van recycleerbaar afval |              |                                |
|-------------|---|--------------|--------------------------------|-------------------|--------------|--------------------------------|--|--------------|--------------------------------|-------------------------------------|--------------|--------------------------------|
|             | (35)  |              |                                | (36-37)           |              |                                | (36)   |              |                                | (37)                                |              |                                |
|             | Vlaams Gewest                               | Waals Gewest | Brussels Hoofdstedelijk Gewest | Vlaams Gewest     | Waals Gewest | Brussels Hoofdstedelijk Gewest | Vlaams Gewest                                | Waals Gewest | Brussels Hoofdstedelijk Gewest | Vlaams Gewest                       | Waals Gewest | Brussels Hoofdstedelijk Gewest |
| 1993        | -   | -            | -                              | -                 | -            | -                              | -  | -            | -                              | -                                   | -            | -                              |
| 1994        | -   | -            | -                              | -                 | -            | -                              | -  | -            | -                              | -                                   | -            | -                              |
| 1995        | 100.0                                       | 100.0        | 100.0                          | 100.0             | 100.0        | 100.0                          | 100.0  | 100.0        | 100.0                          | 100.0                               | 100.0        | 100.0                          |
| 1996        | 89.3  | 101.3        | 102.1                          | 97.8              | 137.7        | 115.0                          | 92.1   | 94.1         | 96.4                           | 106.2                               | 153.9        | 118.1                          |
| <b>1995</b> |   |              |                                |                   |              |                                |  |              |                                |                                     |              |                                |
| december    | 113.2                                       | 113.3        | 193.5                          | 91.9              | 96.1         | 114.9                          | 92.3   | 101.5        | 116.6                          | 89.3                                | 86.2         | 90.7                           |
| <b>1996</b> |   |              |                                |                   |              |                                |  |              |                                |                                     |              |                                |
| januari     | 80.1  | 88.6         | 95.4                           | 96.9              | 123.1        | 147.5                          | 85.5   | 92.1         | 95.7                           | 113.8                               | 134.7        | 155.9                          |
| februari    | 81.9  | 87.1         | 53.4                           | 99.3              | 119.4        | 145.0                          | 94.4   | 97.9         | 100.6                          | 106.6                               | 127.4        | 152.2                          |
| maart       | 77.6  | 77.3         | 138.9                          | 104.7             | 125.9        | 97.2                           | 99.7   | 103.7        | 106.7                          | 112.2                               | 134.2        | 95.7                           |
| april       | 82.8  | 134.6        | 133.8                          | 99.8              | 125.2        | 97.0                           | 90.4   | 99.3         | 101.0                          | 113.8                               | 134.8        | 96.4                           |
| mei         | 85.8  | 104.8        | 101.2                          | 97.7              | 122.0        | 143.1                          | 93.9   | 98.5         | 93.7                           | 103.4                               | 130.8        | 151.1                          |
| juni        | 73.9  | 98.1         | 88.1                           | 107.8             | 132.4        | 108.0                          | 107.1  | 111.0        | 116.2                          | 108.8                               | 140.4        | 106.7                          |
| juli        | 59.8  | 48.0         | 58.4                           | 83.1              | 100.8        | 119.8                          | 60.0   | 75.3         | 53.5                           | 88.6                                | 110.3        | 130.5                          |
| augustus    | 90.3  | 101.2        | 34.2                           | 73.7              | 139.9        | 81.9                           | 79.4   | 62.8         | 67.8                           | 94.2                                | 168.6        | 84.2                           |
| september   | 110.5                                       | 119.2        | 71.3                           | 108.7             | 169.5        | 101.9                          | 105.7  | 94.9         | 107.5                          | 113.2                               | 197.3        | 101.0                          |
| oktober     | 96.8  | 110.8        | 58.1                           | 117.9             | 184.9        | 115.1                          | 112.8  | 98.1         | 117.2                          | 125.5                               | 217.2        | 114.8                          |
| november    | 92.2  | 103.7        | 56.0                           | 97.6              | 161.7        | 93.0                           | 93.1   | 97.1         | 98.3                           | 104.3                               | 185.8        | 92.2                           |
| december    | 139.5                                       | 141.6        | 336.5                          | 86.1              | 147.0        | 130.8                          | 83.3   | 98.0         | 98.0                           | 90.4                                | 165.3        | 136.1                          |
| <b>1997</b> |   |              |                                |                   |              |                                |  |              |                                |                                     |              |                                |
| januari     | 83.4  | 97.8         | 85.8                           | 93.8              | 147.5        | 118.4                          | 80.9   | 83.2         | 109.4                          | 114.7                               | 175.6        | 119.6                          |
| februari    | 97.5  | 108.0        | 45.3                           | 100.4             | 149.7        | 117.1                          | 91.4   | 93.1         | 120.2                          | 114.5                               | 173.0        | 115.9                          |
| maart       | 89.2  | 104.3        | 156.1                          | 103.2             | 154.0        | 119.7                          | 94.4   | 100.1        | 124.5                          | 116.8                               | 175.3        | 118.1                          |
| april       | 101.1                                       | 158.0        | 56.0                           | 106.9             | 164.7        | 125.1                          | 95.0   | 103.0        | 144.3                          | 125.7                               | 189.9        | 120.7                          |
| mei         | 95.2  | 122.0        | 52.1                           | 92.0              | 145.7        | 108.5                          | 84.3   | 87.2         | 111.7                          | 104.0                               | 170.4        | 107.4                          |
| juni        | 114.5                                       | 123.0        | 74.2                           | 105.9             | 162.5        | 120.7                          | 96.5   | 110.4        | 115.2                          | 120.5                               | 182.1        | 121.2                          |
| juli        | 88.7  | 54.1         | 54.8                           | 80.2              | 135.0        | 96.3                           | 70.9   | 77.2         | 37.5                           | 95.0                                | 160.1        | 107.5                          |
| augustus    | 85.3  | 102.7        | 59.3                           | 75.2              | 122.9        | 107.8                          | 62.6   | 60.7         | 80.9                           | 95.8                                | 151.6        | 112.5                          |
| september   | 117.0                                       | 133.8        | 49.7                           | 112.1             | 158.2        | 109.8                          | 104.0  | 95.6         | 88.2                           | 124.6                               | 184.4        | 113.5                          |
| oktober     | 124.2                                       | 121.0        | 23.5                           | 116.0             | 173.0        | 148.4                          | 105.5  | 115.2        | 78.1                           | 132.2                               | 195.1        | 161.6                          |
| november    | 94.2  | 106.7        | 138.7                          | 96.5              | 147.3        | 123.3                          | 89.6   | 92.4         | 72.2                           | 106.8                               | 169.6        | 132.7                          |
| december    | 112.9                                       | 186.0        | 98.1                           | 92.7              | 149.4        | 142.4                          | 86.9   | 90.8         | 69.0                           | 101.2                               | 173.9        | 156.2                          |
| <b>1998</b> |   |              |                                |                   |              |                                |  |              |                                |                                     |              |                                |
| januari     | 100.3                                       | 114.7        | 22.1                           | 96.9              | 164.3        | 162.0                          | 83.8   | 92.4         | 75.7                           | 119.1                               | 196.5        | 176.6                          |
| februari    | 108.9                                       | 113.6        | 60.6                           | 100.6             | 162.4        | 167.1                          | 91.7   | 98.3         | 52.2                           | 114.3                               | 185.5        | 186.5                          |
| maart       | 120.7                                       | 124.7        | 55.5                           | 100.7             | 187.8        | 158.4                          | 83.8   | 106.0        | 142.1                          | 130.5                               | 224.3        | 161.3                          |

\* De cijfers tussen haakjes zijn NACE Rev.1-codes.

**PRODUCTIE-INDEXTEN (1995 = 100) \***  
**Gewesten: bruto indexen (vervolg)**

|             | Productie en distributie van elektriciteit, gas en water |              |                                | Productie en distributie van elektriciteit, gas, stoom en warm water |              |                                | Winning, zuivering en distributie van water |              |                                | Bouwnijverheid |              |                                |
|-------------|--|--------------|--------------------------------|--|--------------|--------------------------------|---|--------------|--------------------------------|----------------|--------------|--------------------------------|
|             | (40-41)  |              |                                | (40)   |              |                                | (41)  |              |                                | (45)           |              |                                |
|             | Vlaams Gewest  | Waals Gewest | Brussels Hoofdstedelijk Gewest | Vlaams Gewest  | Waals Gewest | Brussels Hoofdstedelijk Gewest | Vlaams Gewest                               | Waals Gewest | Brussels Hoofdstedelijk Gewest | Vlaams Gewest  | Waals Gewest | Brussels Hoofdstedelijk Gewest |
| 1993        | 93.6   | 97.3         | 95.8                           | -  | -            | -                              | 97.3  | 98.7         | 95.3                           | 91.6           | 94.0         | 98.6                           |
| 1994        | 94.0   | 101.3        | 94.6                           | -  | -            | -                              | 97.1  | 102.4        | 99.0                           | 98.7           | 99.8         | 98.6                           |
| 1995        | 100.0  | 100.0        | 100.0                          | 100.0  | 100.0        | 100.0                          | 100.0                                       | 100.0        | 100.0                          | 100.0          | 100.0        | 100.0                          |
| 1996        | 102.3  | 104.9        | 105.6                          | 102.6  | 105.6        | 107.2                          | 101.2                                       | 102.5        | 101.0                          | 101.0          | 101.3        | 95.6                           |
| <b>1995</b> |  |              |                                |  |              |                                |   |              |                                |                |              |                                |
| december    | 117.9  | 123.9        | 120.6                          | 121.2  | 128.8        | 128.3                          | 99.1  | 88.5         | 101.6                          | 69.1           | 69.4         | 75.3                           |
| <b>1996</b> |  |              |                                |  |              |                                |   |              |                                |                |              |                                |
| januari     | 119.3  | 115.5        | 125.8                          | 123.5  | 119.2        | 135.3                          | 100.9                                       | 103.5        | 97.3                           | 82.9           | 80.3         | 85.0                           |
| februari    | 115.7  | 113.4        | 126.6                          | 120.3  | 116.0        | 137.5                          | 95.1  | 104.7        | 93.9                           | 77.4           | 67.9         | 81.6                           |
| maart       | 111.4  | 121.1        | 126.0                          | 113.6  | 126.7        | 130.4                          | 101.4                                       | 102.6        | 112.7                          | 116.5          | 111.9        | 110.1                          |
| april       | 92.8   | 108.6        | 98.1                           | 90.2   | 110.5        | 96.5                           | 104.2                                       | 102.2        | 97.1                           | 109.4          | 115.3        | 103.6                          |
| mei         | 101.0  | 97.5         | 102.1                          | 100.4  | 94.6         | 99.6                           | 103.9                                       | 106.8        | 109.9                          | 112.7          | 117.2        | 106.6                          |
| juni        | 88.1   | 97.6         | 82.6                           | 83.4   | 96.5         | 75.3                           | 108.6                                       | 101.4        | 104.5                          | 120.4          | 125.4        | 111.1                          |
| juli        | 82.9   | 99.6         | 78.9                           | 79.8   | 98.0         | 74.6                           | 107.1                                       | 105.0        | 91.8                           | 63.2           | 49.2         | 50.1                           |
| augustus    | 84.7   | 96.2         | 82.8                           | 79.8   | 93.0         | 75.8                           | 106.7                                       | 106.5        | 103.7                          | 100.2          | 105.4        | 94.4                           |
| september   | 90.4   | 102.6        | 89.8                           | 88.9   | 104.0        | 87.4                           | 107.5                                       | 98.0         | 97.0                           | 121.6          | 128.6        | 112.3                          |
| oktober     | 108.2  | 94.8         | 100.7                          | 110.3  | 92.8         | 102.6                          | 99.0  | 101.4        | 94.9                           | 127.3          | 135.0        | 121.0                          |
| november    | 110.1  | 105.2        | 112.8                          | 113.8  | 110.2        | 115.6                          | 93.5  | 88.9         | 104.6                          | 100.4          | 101.9        | 96.4                           |
| december    | 123.4  | 106.3        | 141.5                          | 129.4  | 105.4        | 154.0                          | 96.8  | 109.2        | 104.0                          | 80.2           | 77.5         | 75.4                           |
| <b>1997</b> |  |              |                                |  |              |                                |   |              |                                |                |              |                                |
| januari     | 125.1  | 125.1        | 133.0                          | 128.8  | 128.4        | 143.6                          | 109.1                                       | 114.2        | 102.9                          | 76.2           | 71.0         | 79.6                           |
| februari    | 103.9  | 108.9        | 107.8                          | 106.3  | 110.0        | 112.3                          | 93.5  | 104.9        | 94.8                           | 100.4          | 95.1         | 94.1                           |
| maart       | 105.5  | 113.3        | 107.2                          | 106.3  | 115.7        | 107.6                          | 102.5                                       | 105.5        | 105.9                          | 109.8          | 114.5        | 96.4                           |
| april       | 99.3   | 112.1        | 103.1                          | 98.7   | 114.6        | 106.3                          | 102.0                                       | 103.9        | 93.9                           | 118.6          | 131.0        | 107.5                          |
| mei         | 97.5   | 106.0        | 98.6                           | 95.8   | 105.3        | 94.3                           | 105.3                                       | 107.9        | 110.5                          | 100.5          | 107.1        | 90.0                           |
| juni        | 96.2   | 91.1         | 80.6                           | 94.0   | 87.5         | 74.8                           | 105.8                                       | 102.7        | 96.9                           | 122.9          | 132.6        | 110.6                          |
| juli        | 89.6   | 87.6         | 76.0                           | 86.9   | 84.1         | 71.4                           | 101.6                                       | 98.7         | 88.9                           | 66.2           | 53.4         | 44.5                           |
| augustus    | 97.6   | 97.6         | 87.0                           | 93.1   | 91.0         | 76.0                           | 117.2                                       | 118.7        | 118.1                          | 101.9          | 114.1        | 91.6                           |
| september   | 95.5   | 107.6        | 84.4                           | 93.3   | 106.0        | 79.3                           | 105.2                                       | 112.6        | 98.7                           | 128.2          | 141.0        | 112.2                          |
| oktober     | 114.6  | 111.5        | 105.8                          | 117.0  | 107.9        | 106.4                          | 104.5                                       | 122.7        | 103.8                          | 128.8          | 138.2        | 115.6                          |
| november    | 114.0  | 114.1        | 109.5                          | 117.4  | 115.3        | 111.6                          | 99.4  | 110.3        | 103.6                          | 102.6          | 108.1        | 91.9                           |
| december    | 127.0  | 108.0        | 133.3                          | 132.9  | 105.0        | 145.7                          | 101.5                                       | 117.5        | 98.4                           | 81.5           | 82.2         | 73.5                           |
| <b>1998</b> |  |              |                                |  |              |                                |   |              |                                |                |              |                                |
| januari     | 136.9  | 119.6        | 127.9                          | 136.9  | 122.2        | 131.7                          | 137.4                                       | 111.0        | 117.2                          | 94.1           | 87.4         | 89.5                           |
| februari    | 128.0  | 107.0        | 110.5                          | 122.9  | 107.1        | 116.0                          | 150.9                                       | 106.7        | 94.9                           | 105.8          | 99.8         | 96.4                           |
| maart       | 130.5  | 110.2        | 105.3                          | 122.7  | 111.7        | 109.4                          | 165.6                                       | 105.1        | 93.8                           | 120.3          | 121.3        | 106.2                          |

**Gewesten: indexen per werkdag, gemiddelden van de laatste 12 maanden**

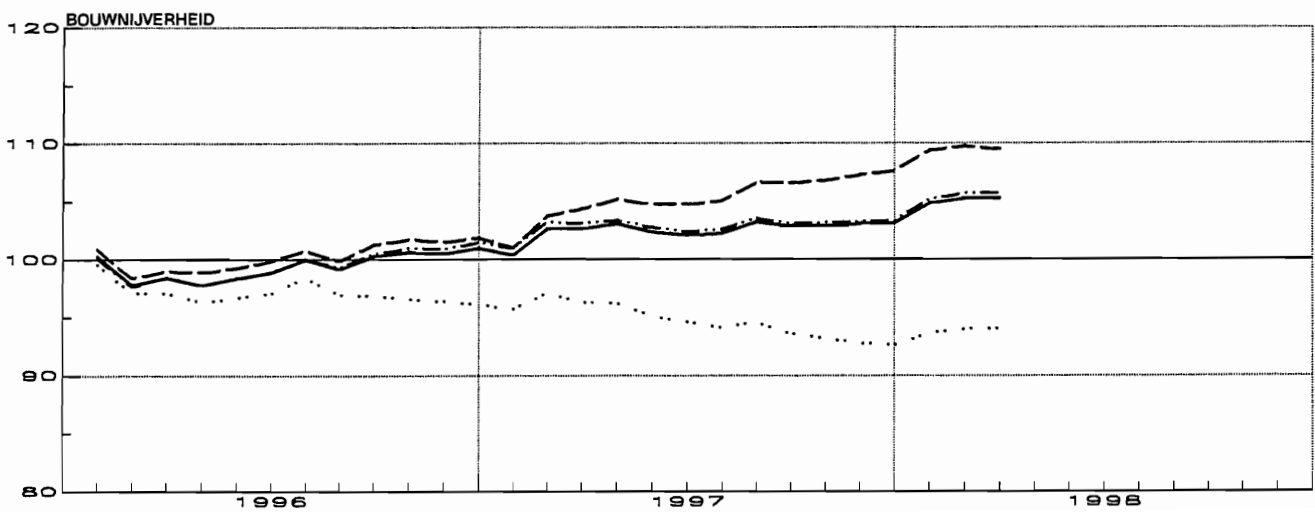
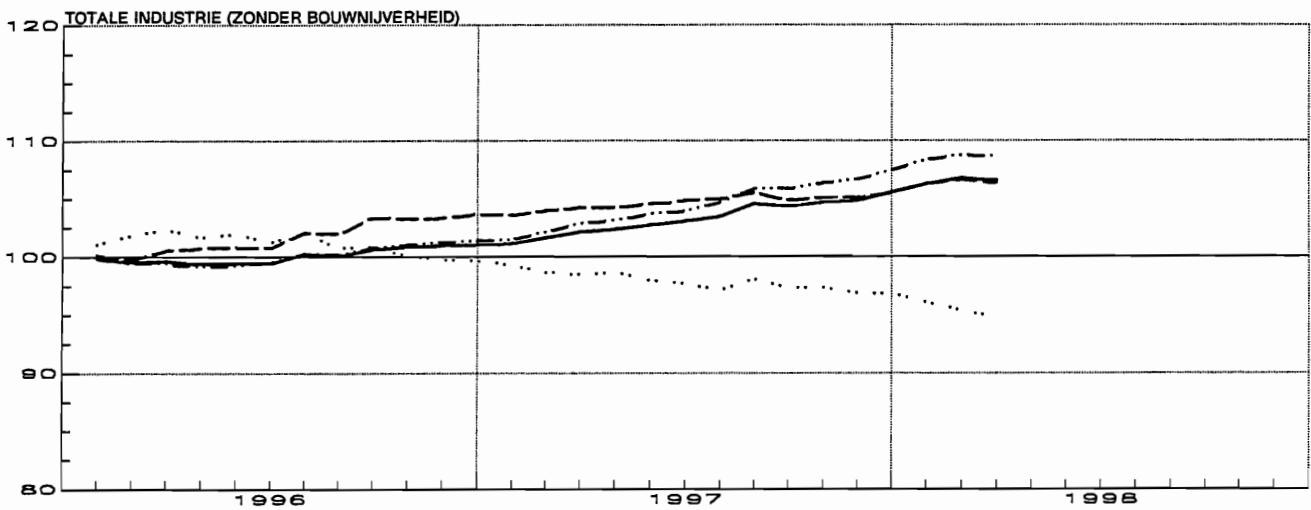
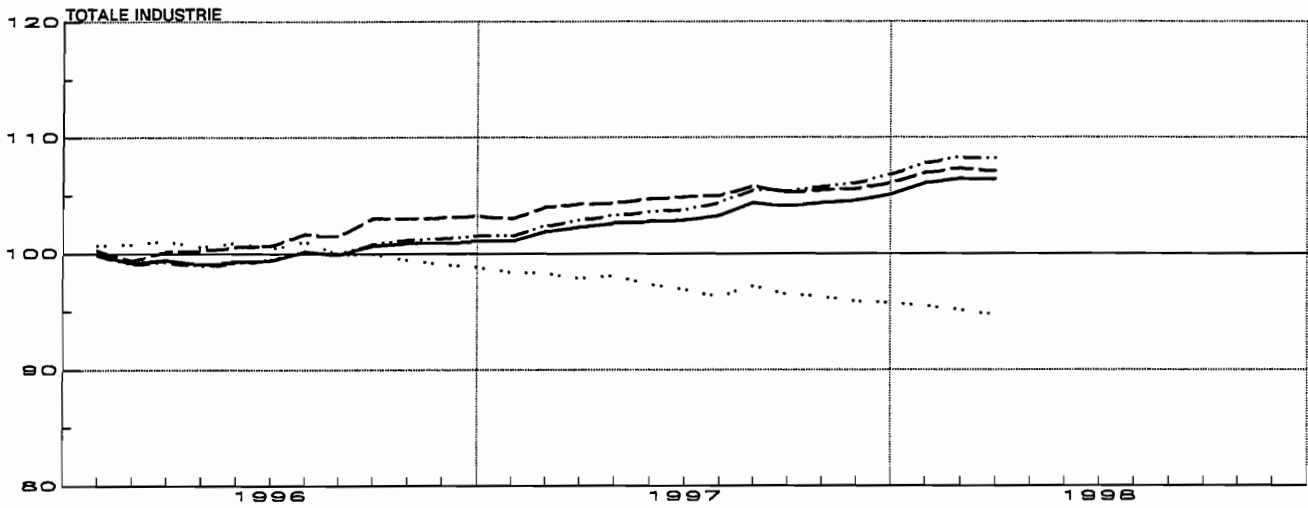
|             | Totale industrie |              |                                | Totale industrie (zonder bouwnijverheid) |              |                                | Industrie     |              |                                | Bouwnijverheid |              |                                |
|-------------|------------------|--------------|--------------------------------|--|--------------|--------------------------------|---------------|--------------|--------------------------------|----------------|--------------|--------------------------------|
|             | (10-45)          |              |                                | (10-41)                                  |              |                                | (15-37)       |              |                                | (45)           |              |                                |
|             | Vlaams Gewest    | Waals Gewest | Brussels Hoofdstedelijk Gewest | Vlaams Gewest                            | Waals Gewest | Brussels Hoofdstedelijk Gewest | Vlaams Gewest | Waals Gewest | Brussels Hoofdstedelijk Gewest | Vlaams Gewest  | Waals Gewest | Brussels Hoofdstedelijk Gewest |
| 1993        | 91.6             | 94.2         | 82.6                           | 91.8                                     | 94.3         | 78.6                           | -             | -            | -                              | 91.6           | 94.0         | 98.6                           |
| 1994        | 94.4             | 96.6         | 81.1                           | 93.8                                     | 96.0         | 76.7                           | -             | -            | -                              | 98.3           | 99.4         | 98.1                           |
| 1995        | 100.2            | 100.3        | 100.3                          | 100.2                                    | 100.3        | 100.3                          | 100.2         | 100.2        | 100.3                          | 100.3          | 100.3        | 100.3                          |
| 1996        | 101.5            | 103.3        | 98.8                           | 101.4                                    | 103.7        | 99.7                           | 101.0         | 103.7        | 97.9                           | 101.5          | 101.9        | 96.1                           |
| <b>1995</b> |                  |              |                                |  |              |                                |               |              |                                |                |              |                                |
| december    | 100.2            | 100.3        | 100.3                          | 100.2                                    | 100.3        | 100.3                          | 100.2         | 100.2        | 100.3                          | 100.3          | 100.3        | 100.3                          |
| <b>1996</b> |                  |              |                                |  |              |                                |               |              |                                |                |              |                                |
| januari     | 99.9             | 100.3        | 100.7                          | 99.9                                     | 100.2        | 101.1                          | 99.8          | 100.2        | 100.9                          | 100.2          | 100.9        | 99.6                           |
| februari    | 99.1             | 99.4         | 100.8                          | 99.5                                     | 99.8         | 101.9                          | 99.4          | 99.6         | 101.2                          | 97.7           | 98.4         | 97.1                           |
| maart       | 99.3             | 100.2        | 101.1                          | 99.5                                     | 100.6        | 102.4                          | 99.3          | 100.1        | 101.3                          | 98.5           | 99.1         | 97.1                           |
| april       | 98.9             | 100.3        | 100.5                          | 99.2                                     | 100.8        | 101.7                          | 99.0          | 100.5        | 100.6                          | 97.8           | 98.9         | 96.3                           |
| mei         | 99.2             | 100.6        | 100.9                          | 99.3                                     | 100.9        | 102.0                          | 99.0          | 100.7        | 100.9                          | 98.4           | 99.3         | 96.7                           |
| juni        | 99.5             | 100.7        | 100.4                          | 99.6                                     | 100.8        | 101.3                          | 99.2          | 100.6        | 100.5                          | 98.9           | 99.9         | 97.1                           |
| juli        | 100.2            | 101.7        | 101.0                          | 100.3                                    | 102.1        | 102.0                          | 99.2          | 100.0        | 101.8                          | 100.1          | 100.8        | 98.4                           |
| augustus    | 100.0            | 101.5        | 99.9                           | 100.2                                    | 102.0        | 100.8                          | 99.8          | 101.6        | 100.0                          | 99.3           | 99.9         | 97.0                           |
| september   | 100.8            | 103.0        | 100.0                          | 100.8                                    | 103.4        | 100.9                          | 100.4         | 102.8        | 100.0                          | 100.5          | 101.3        | 96.9                           |
| oktober     | 101.2            | 103.0        | 99.4                           | 101.1                                    | 103.3        | 100.1                          | 100.7         | 102.9        | 99.2                           | 101.0          | 101.8        | 96.6                           |
| november    | 101.3            | 103.1        | 99.1                           | 101.3                                    | 103.4        | 99.8                           | 100.8         | 103.1        | 98.6                           | 100.9          | 101.5        | 96.4                           |
| december    | 101.5            | 103.3        | 98.8                           | 101.4                                    | 103.7        | 99.7                           | 101.0         | 103.7        | 97.9                           | 101.5          | 101.9        | 96.1                           |
| <b>1997</b> |                  |              |                                |  |              |                                |               |              |                                |                |              |                                |
| januari     | 101.5            | 103.0        | 98.4                           | 101.5                                    | 103.6        | 99.3                           | 101.1         | 103.5        | 97.4                           | 101.0          | 101.1        | 95.7                           |
| februari    | 102.4            | 104.0        | 98.3                           | 102.2                                    | 104.0        | 98.7                           | 101.9         | 104.0        | 96.9                           | 103.3          | 103.8        | 97.1                           |
| maart       | 102.9            | 104.3        | 97.9                           | 102.9                                    | 104.3        | 98.5                           | 102.5         | 104.3        | 97.0                           | 103.1          | 104.4        | 96.3                           |
| april       | 103.3            | 104.4        | 98.1                           | 103.2                                    | 104.2        | 98.7                           | 102.9         | 104.3        | 97.2                           | 103.4          | 105.2        | 96.2                           |
| mei         | 103.6            | 104.7        | 97.3                           | 103.7                                    | 104.6        | 98.0                           | 103.4         | 104.6        | 96.3                           | 102.8          | 104.8        | 95.1                           |
| juni        | 103.8            | 104.9        | 96.9                           | 104.0                                    | 104.9        | 97.7                           | 103.7         | 105.2        | 96.0                           | 102.4          | 104.8        | 94.6                           |
| juli        | 104.4            | 105.0        | 96.3                           | 104.7                                    | 105.0        | 97.1                           | 104.4         | 105.5        | 95.3                           | 102.6          | 105.1        | 94.1                           |
| augustus    | 105.5            | 105.9        | 97.2                           | 105.9                                    | 105.6        | 98.1                           | 105.6         | 106.1        | 96.3                           | 103.6          | 106.7        | 94.6                           |
| september   | 105.4            | 105.3        | 96.5                           | 105.9                                    | 104.9        | 97.4                           | 105.6         | 105.4        | 95.8                           | 103.1          | 106.6        | 93.6                           |
| oktober     | 105.8            | 105.5        | 96.3                           | 106.4                                    | 105.1        | 97.3                           | 106.1         | 105.4        | 95.6                           | 103.2          | 106.8        | 93.2                           |
| november    | 106.1            | 105.6        | 95.9                           | 106.7                                    | 105.1        | 96.9                           | 106.3         | 105.2        | 95.1                           | 103.3          | 107.3        | 92.8                           |
| december    | 106.8            | 106.1        | 95.7                           | 107.5                                    | 105.6        | 96.8                           | 107.2         | 105.8        | 95.2                           | 103.4          | 107.7        | 92.6                           |
| <b>1998</b> |                  |              |                                |  |              |                                |               |              |                                |                |              |                                |
| januari     | 107.8            | 107.0        | 95.5                           | 108.4                                    | 106.3        | 96.1                           | 108.0         | 106.6        | 94.3                           | 105.2          | 109.4        | 93.7                           |
| februari    | 108.3            | 107.4        | 95.1                           | 108.8                                    | 106.7        | 95.4                           | 108.3         | 107.1        | 93.4                           | 105.7          | 109.8        | 94.0                           |
| maart       | 108.2            | 107.1        | 94.7                           | 108.7                                    | 106.4        | 94.8                           | 108.1         | 107.0        | 92.9                           | 105.7          | 109.5        | 94.0                           |

\* De cijfers tussen haakjes zijn NACE Rev.1-codes.



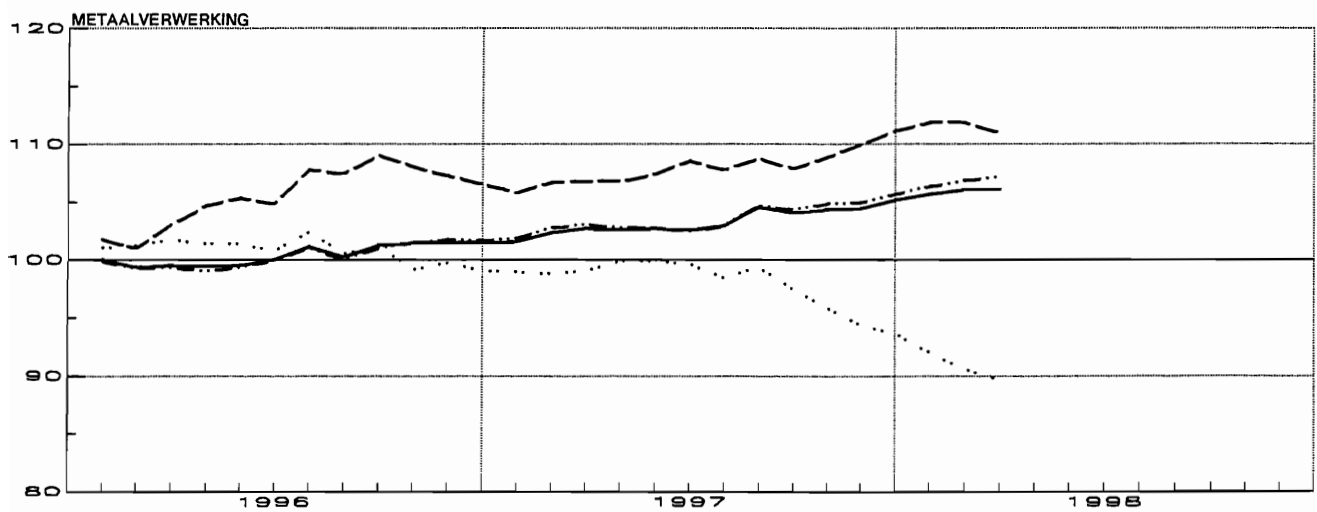
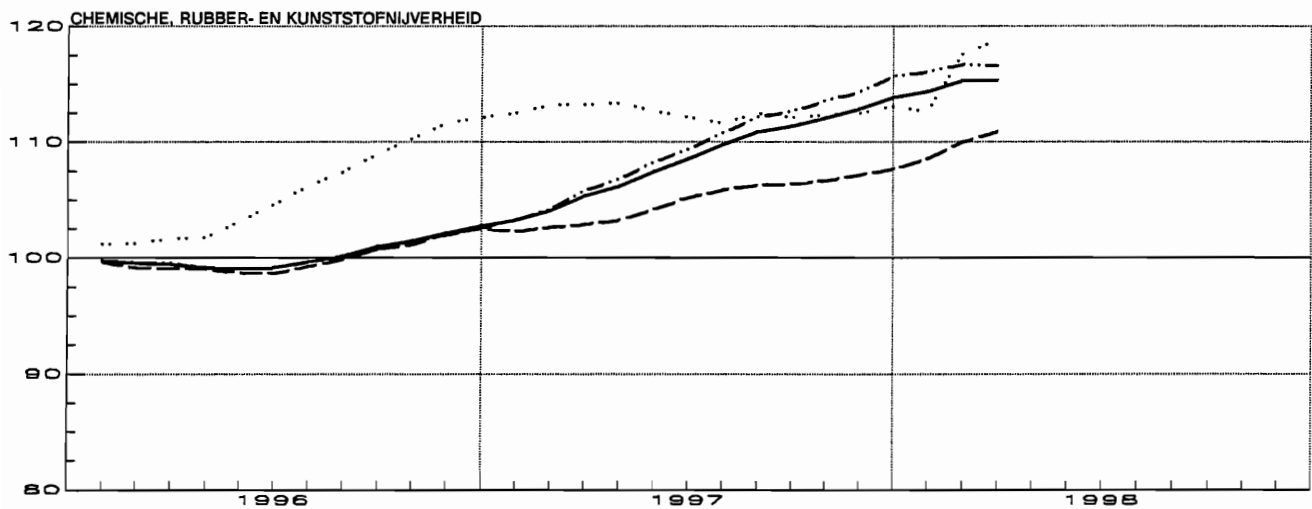
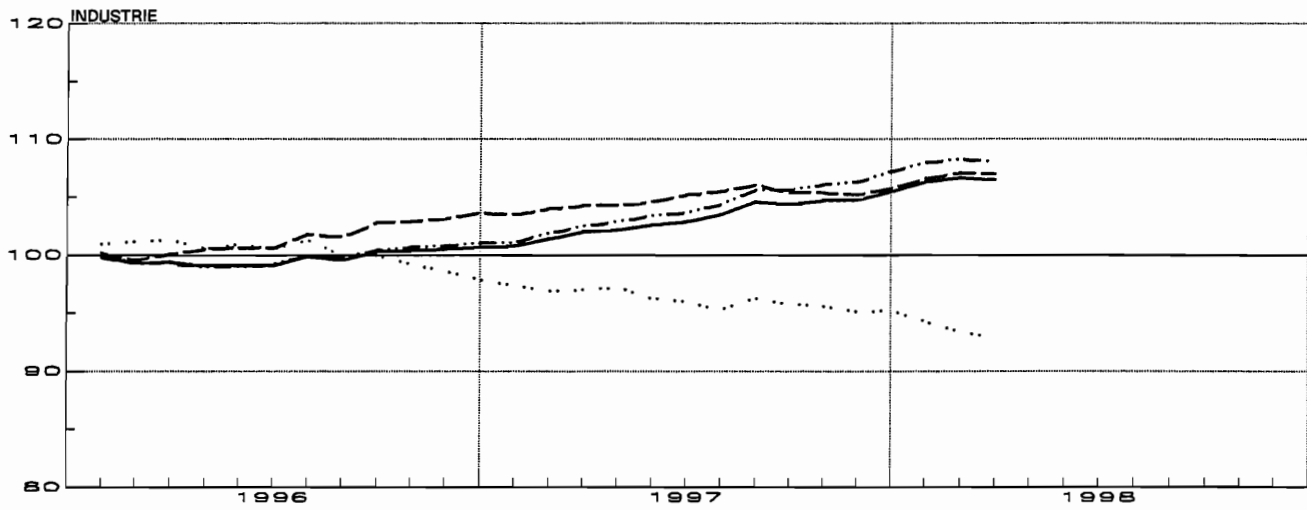
**Gewesten: productie-indexen (basis 1995 = 100)**  
**Per werkdag, gemiddelden van de laatste twaalf maanden**

— België  
 .. .. Brussel  
 - - - - Vlaanderen  
 — Wallonië



**Gewesten: productie-indexen (basis 1995 = 100)**  
**Per werkdag, gemiddelden van de laatste twaalf maanden**

— België  
 .. .. Brussel  
 - - - - Vlaanderen  
 - - - - Wallonië



**PRODUCTIEPRIJSINDEXEN (PRIJS BETAALD AAN PRODUCENT, BINNENLANDSE MARKT) (1980 = 100) \***

|             | VOEDINGS<br>WAREN,<br>DRANKEN<br>EN TABAK | PRODUCTEN VAN DE INDUS-<br>TRIEEN, PRODUCENTEN VAN |                              |                                | PRODUC-<br>TEN VAN<br>EXTRAC-<br>TIEVE<br>INDUS-<br>TRIEEN | PRODUC-<br>TEN VAN<br>FABRIEKS<br>INDUS-<br>TRIEEN | ENERGIE | INDEX<br>ZONDER<br>PETROLE-<br>UM<br>PRODUC-<br>TEN | ALGEMENE<br>INDEX |
|-------------|---|--|------------------------------|--------------------------------|--|--|---------|---|-------------------|
|             |   | INTER-<br>MEDIAIRE<br>GOEDEREN                     | CON-<br>SUMPTIE-<br>GOEDEREN | INVES-<br>TERINGS-<br>GOEDEREN |  |  |         |   |                   |
| 1992        | 143.0                                     | 122.1  | 148.9                        | 158.3                          | 133.0  | 134.4  | 99.3    | -   | 134.3             |
| 1993        | 140.6                                     | 120.5  | 147.3                        | 159.3                          | 133.9  | 132.3  | 99.1    | -   | 133.0             |
| 1994        | 143.6                                     | 121.8  | 150.2                        | 160.8                          | 134.8  | 134.5  | 96.2    | -   | 134.8             |
| 1995        | 145.5                                     | 125.6  | 152.2                        | 162.8                          | 135.8  | 137.6  | 95.8    | -   | 137.8             |
| 1996        | 147.6                                     | 125.8  | 154.2                        | 163.8                          | 137.7  | 138.6  | 100.6   | -   | 138.6             |
| <b>1994</b> |   |  |                              |                                |  |  |         |   |                   |
| OKTOBER     | 145.1                                     | 123.2  | 151.5                        | 160.6                          | 135.0  | 135.3  | 97.0    | -   | 135.9             |
| NOVEMBER    | 144.7                                     | 123.6  | 151.4                        | 161.5                          | 135.0  | 135.8  | 97.8    | -   | 136.3             |
| DECEMBER    | 143.7                                     | 123.2  | 150.6                        | 161.5                          | 134.9  | 135.4  | 96.0    | -   | 135.8             |
| <b>1995</b> |   |  |                              |                                |  |  |         |   |                   |
| JANUARI     | 144.1                                     | 124.4  | 150.9                        | 161.5                          | 135.2  | 136.1  | 97.0    | -   | 136.6             |
| FEBRUARI    | 145.0                                     | 124.8  | 151.7                        | 162.7                          | 135.5  | 137.0  | 96.3    | -   | 137.2             |
| MAART       | 144.7                                     | 124.2  | 151.6                        | 162.7                          | 135.3  | 136.5  | 95.6    | -   | 136.8             |
| APRIL       | 144.6                                     | 125.7  | 151.8                        | 162.7                          | 135.7  | 137.5  | 96.6    | -   | 137.7             |
| MEI         | 144.5                                     | 126.3  | 151.5                        | 162.6                          | 135.7  | 138.0  | 97.5    | -   | 138.0             |
| JUNI        | 145.1                                     | 125.4  | 151.8                        | 162.6                          | 135.8  | 137.5  | 95.1    | -   | 137.6             |
| JULI        | 144.5                                     | 125.6  | 151.4                        | 162.6                          | 136.2  | 137.4  | 93.7    | -   | 137.5             |
| AUGUSTUS    | 145.8                                     | 125.7  | 152.5                        | 163.2                          | 136.0  | 137.9  | 94.8    | -   | 138.0             |
| SEPTEMBER   | 146.9                                     | 126.5  | 153.3                        | 163.2                          | 135.9  | 138.7  | 96.0    | -   | 138.8             |
| OKTOBER     | 146.7                                     | 125.8  | 153.2                        | 163.2                          | 136.0  | 138.2  | 94.2    | -   | 138.3             |
| NOVEMBER    | 146.7                                     | 125.8  | 153.1                        | 163.4                          | 136.4  | 138.0  | 95.2    | -   | 138.3             |
| DECEMBER    | 147.1                                     | 126.7  | 153.0                        | 163.4                          | 136.4  | 138.6  | 97.1    | -   | 138.8             |
| <b>1996</b> |   |  |                              |                                |  |  |         |   |                   |
| JANUARI     | 146.8                                     | 125.7  | 152.8                        | 163.4                          | 137.2  | 138.0  | 96.4    | -   | 138.1             |
| FEBRUARI    | 147.1                                     | 125.8  | 153.3                        | 163.6                          | 137.4  | 138.3  | 97.2    | -   | 138.3             |
| MAART       | 146.7                                     | 126.9  | 153.0                        | 163.6                          | 137.4  | 139.1  | 98.6    | -   | 138.9             |
| APRIL       | 146.9                                     | 126.5  | 153.4                        | 163.6                          | 137.8  | 139.3  | 100.0   | -   | 138.8             |
| MEI         | 147.1                                     | 125.8  | 153.6                        | 163.9                          | 137.9  | 138.8  | 98.7    | -   | 138.5             |
| JUNI        | 147.9                                     | 124.4  | 154.5                        | 163.9                          | 137.8  | 138.0  | 96.7    | -   | 137.9             |
| JULI        | 147.6                                     | 123.9  | 154.5                        | 163.9                          | 137.9  | 137.5  | 98.4    | -   | 137.7             |
| AUGUSTUS    | 148.2                                     | 124.0  | 155.3                        | 163.9                          | 137.8  | 137.8  | 99.2    | -   | 138.0             |
| SEPTEMBER   | 148.9                                     | 126.0  | 155.8                        | 163.9                          | 137.8  | 139.2  | 103.8   | -   | 139.3             |
| OKTOBER     | 148.6                                     | 127.1  | 155.6                        | 163.9                          | 137.9  | 139.7  | 106.9   | -   | 139.8             |
| NOVEMBER    | 147.3                                     | 126.2  | 154.5                        | 164.2                          | 137.8  | 138.7  | 105.0   | -   | 139.0             |
| DECEMBER    | 147.5                                     | 126.7  | 154.6                        | 164.2                          | 137.7  | 139.1  | 105.8   | -   | 139.3             |
| <b>1997</b> |   |  |                              |                                |  |  |         |   |                   |
| JANUARI     | 148.0                                     | 126.3  | 154.9                        | 164.2                          | 138.5  | 139.5  | 104.6   | -   | 139.2             |
| FEBRUARI    | 148.9                                     | 126.6  | 155.5                        | 163.7                          | 138.7  | 139.8  | 103.8   | -   | 139.5             |
| MAART       | 150.2                                     | 125.5  | 156.5                        | 163.7                          | 138.8  | 139.5  | 100.9   | -   | 139.2             |
| APRIL       | 152.1                                     | 125.7  | 158.2                        | 163.7                          | 139.1  | 140.0  | 100.1   | -   | 139.8             |
| MEI         | 154.8                                     | 126.4  | 160.4                        | 163.7                          | 139.1  | 141.2  | 101.2   | -   | 140.9             |
| JUNI        | 153.3                                     | 126.4  | 159.2                        | 163.7                          | 139.4  | 140.6  | 101.2   | -   | 140.5             |
| JULI        | 153.1                                     | 128.2  | 159.2                        | 163.7                          | 139.3  | 141.7  | 103.2   | -   | 141.5             |
| AUGUSTUS    | 153.8                                     | 130.0  | 159.4                        | 163.8                          | 139.3  | 143.1  | 106.8   | -   | 142.7             |
| SEPTEMBER   | 154.7                                     | 129.4  | 160.1                        | 163.8                          | 139.4  | 142.9  | 104.9   | -   | 142.6             |
| OKTOBER     | 154.0                                     | 129.3  | 159.7                        | 163.8                          | 139.3  | 142.7  | 104.9   | -   | 142.4             |
| NOVEMBER    | 153.8                                     | 129.0  | 159.5                        | 163.8                          | 139.2  | 142.4  | 104.1   | -   | 142.1             |
| DECEMBER    | 152.5                                     | 127.9  | 158.3                        | 163.8                          | 139.4  | 141.3  | 101.1   | -   | 141.1             |
| <b>1998</b> |   |  |                              |                                |  |  |         |   |                   |
| JANUARI     | 152.2                                     | 126.6  | 158.3                        | 163.8                          | 140.1  | 140.5  | 97.9    | -   | 140.4             |
| FEBRUARI    | 152.1                                     | 126.3  | 158.5                        | 163.8                          | 140.6  | 140.4  | 97.0    | -   | 140.3             |
| MAART       | 150.8                                     | 126.0  | 157.6                        | 163.8                          | 140.4  | 139.7  | 96.2    | -   | 139.8             |

\* De indexen van de laatste 2 maanden zijn steeds voorlopig.  
Bron : Administratie van de Handel.

**PRODUCTIEPRIJSINDEXEN (PRIJS BETAALD AAN PRODUCENT, BINNENLANDSE MARKT) (1980 = 100) \***

|             | ENERGIE<br>EN<br>WATER | VASTE<br>BRANDSTOF-<br>FEN ALSOOK<br>HUN AGGLO-<br>MERATEN | STEENKOOL<br>(BRIKETTEN<br>INBE-<br>GREPEN) | AARDOLIE-<br>PRODUCTEN | ELEKTRICI-<br>TEIT,<br>GAS,<br>STOOM EN<br>WARM<br>WATER | ELEKTRICI-<br>TEIT | WATER<br>(WINNING,<br>REINIGING<br>EN DISTRI-<br>BUTIE) |
|-------------|------------------------|--|---|------------------------|--|--------------------|---|
|             | (1)                    | (11)   | (111)                                       | (14)                   | (16)   | (161)              | (17)  |
| 1992        | 103.0                  | 94.5   | 94.5  | 62.8                   | 130.1  | 130.1              | 169.4   |
| 1993        | 103.4                  | 94.2   | 94.2  | 60.4                   | 131.8  | 131.8              | 181.7   |
| 1994        | 101.5                  | 94.2   | 94.2  | 55.9                   | 129.9  | 129.9              | 197.1   |
| 1995        | 101.8                  | 94.2   | 94.2  | 53.1                   | 131.5  | 131.5              | 209.7   |
| 1996        | 106.8                  | 94.2   | 94.2  | 65.3                   | 130.4  | 130.4              | 219.0   |
| <b>1996</b> |                        |  |   |                        |  |                    |   |
| AUGUSTUS    | 105.5                  | 94.2   | 94.2  | 62.4                   | 130.2  | 130.2              | 220.1   |
| SEPTEMBER   | 110.0                  | 94.2   | 94.2  | 71.4                   | 131.6  | 131.6              | 220.4   |
| OKTOBER     | 112.8                  | 94.2   | 94.2  | 77.2                   | 132.5  | 132.5              | 219.9   |
| NOVEMBER    | 111.1                  | 94.2   | 94.2  | 72.8                   | 132.6  | 132.6              | 221.5   |
| DECEMBER    | 111.8                  | 94.2   | 94.2  | 75.1                   | 132.2  | 132.2              | 220.4   |
| <b>1997</b> |                        |  |   |                        |  |                    |   |
| JANUARI     | 110.7                  | 94.2   | 94.2  | 76.0                   | 129.2  | 129.2              | 220.0   |
| FEBRUARI    | 110.0                  | 94.2   | 94.2  | 74.3                   | 129.2  | 129.2              | 221.0   |
| MAART       | 107.2                  | 94.2   | 94.2  | 68.2                   | 128.7  | 128.7              | 220.5   |
| APRIL       | 106.9                  | 94.2   | 94.2  | 65.9                   | 129.1  | 129.1              | 228.3   |
| MEI         | 107.9                  | 94.2   | 94.2  | 68.1                   | 129.4  | 129.4              | 228.2   |
| JUNI        | 107.8                  | 94.2   | 94.2  | 66.3                   | 130.7  | 130.7              | 228.1   |
| JULI        | 109.7                  | 94.2   | 94.2  | 69.7                   | 131.8  | 131.8              | 228.1   |
| AUGUSTUS    | 113.2                  | 94.2   | 94.2  | 77.9                   | 131.9  | 131.9              | 228.6   |
| SEPTEMBER   | 111.4                  | 94.2   | 94.2  | 73.5                   | 131.9  | 131.9              | 228.6   |
| OKTOBER     | 111.4                  | 94.2   | 94.2  | 73.9                   | 131.5  | 131.5              | 229.2   |
| NOVEMBER    | 110.7                  | 94.2   | 94.2  | 72.2                   | 131.4  | 131.4              | 229.5   |
| DECEMBER    | 107.8                  | 94.2   | 94.2  | 66.1                   | 130.9  | 130.9              | 228.6   |
| <b>1998</b> |                        |  |   |                        |  |                    |   |
| JANUARI     | 104.8                  | 94.2   | 94.2  | 60.0                   | 129.8  | 129.8              | 229.8   |
| FEBRUARI    | 104.0                  | 94.2   | 94.2  | 57.9                   | 129.9  | 129.9              | 230.1   |
| MAART       | 103.2                  | 94.2   | 94.2  | 55.0                   | 130.8  | 130.8              | 229.2   |

|             | NIET-ENERGE-<br>TISCHE DELF-<br>STOFFEN EN<br>HUN DERIVATEN<br>PRODUCTEN VAN<br>DE CHEMISCHE<br>NIJVERHEID<br>EN CHEMISCHE<br>VEZELS | METALEN EN<br>PRODUCTEN<br>VAN DE EERSTE<br>VERWERKING<br>VAN<br>METALEN | IJZER EN<br>STAAL<br>VOLGENS EGKS-<br>VERDRAG<br>(MET UITZON-<br>DERING VAN<br>GIETCOEKES) | STALEN<br>BUIZEN | DRAADPRODUC-<br>TEN, WAL-<br>PRODUCTEN VAN<br>BANDSTAAL,<br>KOUDEWALSTE<br>PROFIELEN | NON-FERRO-<br>METALEN<br>VERVAARDIGD<br>EN VAN DE<br>EERSTE<br>VERWERKING |
|-------------|--|--|--|------------------|--|---|
|             | (2)  | (22)   | (221)  | (222) **         | (223)  | (224)   |
| 1992        | 141.1  | 126.5  | 125.9  | 140.1            | 162.8  | 119.4   |
| 1993        | 137.4  | 117.8  | 117.8  | 137.9            | 156.0  | 107.5   |
| 1994        | 143.2  | 125.9  | 127.1  | 142.6            | 152.6  | 113.8   |
| 1995        | 150.7  | 135.7  | 140.2  | 153.5            | 159.2  | 111.5   |
| 1996        | 144.9  | 124.3  | 122.6  | 151.5            | 155.7  | 122.3   |
| <b>1996</b> |  |  |  |                  |  |   |
| AUGUSTUS    | 142.3  | 119.2  | 115.8  | 150.3            | 151.7  | 124.0   |
| SEPTEMBER   | 141.8  | 118.5  | 115.1  | 150.3            | 151.7  | 123.3   |
| OKTOBER     | 141.4  | 117.7  | 114.5  | 150.3            | 151.7  | 121.2   |
| NOVEMBER    | 141.2  | 117.1  | 114.3  | 148.1            | 147.8  | 120.2   |
| DECEMBER    | 141.6  | 117.8  | 115.2  | 148.1            | 147.8  | 119.9   |
| <b>1997</b> |  |  |  |                  |  |   |
| JANUARI     | 142.1  | 118.1  | 114.7  | 148.1            | 147.8  | 123.8   |
| FEBRUARI    | 143.6  | 121.0  | 117.1  | 147.3            | 149.6  | 129.2   |
| MAART       | 144.0  | 120.8  | 115.4  | 147.3            | 149.6  | 135.0   |
| APRIL       | 144.9  | 122.8  | 119.1  | 147.3            | 149.6  | 130.8   |
| MEI         | 145.5  | 123.9  | 119.4  | 148.2            | 150.3  | 134.7   |
| JUNI        | 146.0  | 124.8  | 120.1  | 148.2            | 150.3  | 137.0   |
| JULI        | 149.1  | 131.2  | 123.3  | 148.2            | 150.3  | 157.5   |
| AUGUSTUS    | 149.6  | 132.3  | 124.4  | 149.3            | 148.8  | 159.5   |
| SEPTEMBER   | 150.1  | 133.4  | 126.8  | 149.3            | 148.8  | 155.4   |
| OKTOBER     | 148.8  | 130.1  | 126.2  | 149.3            | 148.8  | 140.7   |
| NOVEMBER    | 149.1  | 130.1  | 127.5  | 150.4            | 152.2  | 134.6   |
| DECEMBER    | 149.6  | 131.4  | 130.1  | 150.4            | 152.2  | 130.8   |
| <b>1998</b> |  |  |  |                  |  |   |
| JANUARI     | 149.9  | 131.8  | 130.7  | 150.4            | 152.2  | 130.8   |
| FEBRUARI    | 150.7  | 130.5  | 130.7  | 150.4            | 152.2  | 123.7   |
| MAART       | 151.3  | 131.2  | 130.7  | 150.4            | 152.2  | 127.5   |

\* De indexen van de laatste 2 maanden zijn steeds voorlopig. De cijfers tussen haakjes zijn NACE-70 codes.

\*\* Om de vertrouwelijkheid te bewaren werden de NACE-groepen 222, 312 en 313 onder één enkele index gevat die beantwoordt aan het geheel van alle producten die onder de drie codes vallen.

**PRODUCTIEPRIJSINDEXEN (PRIJS BETAALD AAN PRODUCENT, BINNENLANDSE MARKT) (1980 = 100) \***

|             | NIET-METAALHOUDENDE EN NIET-ENERGETISCHE MINERALEN, TURF<br>(23) | MINERALEN VOOR DE BOUWNIJVERHEID<br>(231) | BEWERKTE NIET-METAALHOUDENDE PRODUCTEN; GLAS<br>(24) | BAKSTENEN EN DAKPANNEN<br>(241) | CEMENT, KALK EN GIPS<br>(242) | BOUWMATERIALEN UIT ASBEST-CEMENT, BETON OF GIPS<br>(243) | BE- EN VERWERKTE NAAUW-STEEN EN OVERIGE NIET-METAALHOUDENDE MINERALEN<br>(245) | GLAS EN GLASWAREN<br>(247) | AARDEWERK-PRODUCTEN, VUURVASTE PRODUCTEN<br>(248) |
|-------------|--|---|--|---------------------------------|-------------------------------|--|--|----------------------------|---|
| 1992        | 183.5  | 183.5                                     | 160.1  | 174.1                           | 177.2                         | 158.6  | 165.1  | 144.8                      | 156.8   |
| 1993        | 186.0  | 186.0                                     | 163.3  | 177.2                           | 184.8                         | 164.5  | 167.7  | 140.6                      | 161.6   |
| 1994        | 188.2  | 188.2                                     | 166.7  | 181.3                           | 185.8                         | 170.8  | 167.7  | 140.9                      | 160.2   |
| 1995        | 190.6  | 190.6                                     | 168.6  | 175.5                           | 188.5                         | 173.9  | 182.3  | 143.7                      | 157.9   |
| 1996        | 194.9  | 194.9                                     | 170.0  | 175.8                           | 190.3                         | 176.2  | 191.7  | 143.4                      | 158.8   |
| <b>1996</b> |  |   |  |                                 |                               |  |  |                            |   |
| AUGUSTUS    | 195.2  | 195.2                                     | 170.0  | 175.8                           | 190.2                         | 176.2  | 193.2  | 143.4                      | 158.8   |
| SEPTEMBER   | 195.2  | 195.2                                     | 169.6  | 175.8                           | 190.2                         | 175.2  | 193.2  | 143.4                      | 160.1   |
| OKTOBER     | 195.4  | 195.4                                     | 170.2  | 175.8                           | 190.3                         | 176.8  | 193.2  | 143.4                      | 158.6   |
| NOVEMBER    | 195.0  | 195.0                                     | 170.5  | 175.8                           | 190.2                         | 177.5  | 193.2  | 143.3                      | 158.5   |
| DECEMBER    | 194.9  | 194.9                                     | 170.7  | 175.8                           | 191.8                         | 177.5  | 193.2  | 143.3                      | 157.6   |
| <b>1997</b> |  |   |  |                                 |                               |  |  |                            |   |
| JANUARI     | 196.7  | 196.7                                     | 171.2  | 175.8                           | 193.7                         | 178.4  | 193.2  | 142.4                      | 158.9   |
| FEBRUARI    | 197.1  | 197.1                                     | 171.5  | 175.8                           | 194.4                         | 178.7  | 193.2  | 142.4                      | 160.5   |
| MAART       | 197.4  | 197.4                                     | 172.5  | 176.2                           | 194.4                         | 180.8  | 193.2  | 142.4                      | 160.9   |
| APRIL       | 198.2  | 198.2                                     | 172.0  | 176.2                           | 194.4                         | 179.8  | 197.9  | 142.4                      | 159.8   |
| MEI         | 198.2  | 198.2                                     | 172.1  | 176.2                           | 194.4                         | 179.8  | 197.9  | 142.4                      | 159.9   |
| JUNI        | 198.9  | 198.9                                     | 172.2  | 176.2                           | 194.5                         | 180.2  | 197.9  | 142.4                      | 160.6   |
| JULI        | 198.5  | 198.5                                     | 171.9  | 176.2                           | 194.4                         | 179.5  | 197.9  | 142.4                      | 157.7   |
| AUGUSTUS    | 198.6  | 198.6                                     | 171.4  | 176.2                           | 194.4                         | 178.2  | 197.9  | 142.4                      | 161.7   |
| SEPTEMBER   | 198.7  | 198.7                                     | 171.5  | 176.2                           | 194.4                         | 178.6  | 197.9  | 142.4                      | 157.0   |
| OKTOBER     | 198.5  | 198.5                                     | 171.6  | 176.2                           | 194.5                         | 178.8  | 197.9  | 142.4                      | 157.4   |
| NOVEMBER    | 198.4  | 198.4                                     | 171.9  | 176.2                           | 194.4                         | 178.2  | 197.9  | 144.8                      | 157.4   |
| DECEMBER    | 198.7  | 198.7                                     | 172.2  | 176.2                           | 194.4                         | 178.8  | 197.9  | 144.8                      | 158.4   |
| <b>1998</b> |  |   |  |                                 |                               |  |  |                            |   |
| JANUARI     | 200.4  | 200.4                                     | 172.5  | 176.2                           | 196.4                         | 178.4  | 197.9  | 144.8                      | 162.2   |
| FEBRUARI    | 201.6  | 201.6                                     | 178.5  | 176.2                           | 227.1                         | 179.4  | 197.9  | 144.8                      | 164.9   |
| MAART       | 201.0  | 201.0                                     | 179.6  | 176.2                           | 226.7                         | 182.3  | 197.9  | 144.8                      | 161.5   |

|             | CHEMISCHE PRODUCTEN (MET UITZONDERING VAN KUNSTMATIGE EN SYNTHETISCHE VEZELS)<br>(25) | CHEMISCHE GRONDSTOFFEN<br>(251) | LAKKEN, VERF, VERNIS EN DRUKINKT<br>(255) | CHEMISCHE PRODUCTEN MET VOORNAMELIJK INDUSTRIELE OF AGRARISCHE TOEPASSING<br>(256) ** | ZEEP- WASEN REINIGINGSMIDDELEN; COSMETISCHE ARTIKELLEN<br>(258) | OVERIGE CHEMISCHE PRODUCTEN VOORNAMELIJK BESTEMD VOOR HUISHOUDELIJK GEBRUIK EN VOOR KANTOREN<br>(259) ** | CHEMISCHE CONTINU EN DISCONTINU VEZELS<br>(26) |
|-------------|---|---------------------------------|---|---|---|--|--|
| 1992        | 144.0   | 126.4                           | 188.6                                     | 146.5   | 166.0   | 146.5  | 151.1  |
| 1993        | 143.0   | 120.7                           | 193.1                                     | 150.3   | 172.5   | 150.3  | 145.6  |
| 1994        | 147.2   | 122.4                           | 201.5                                     | 162.2   | 177.2   | 162.2  | 145.3  |
| 1995        | 157.3   | 133.6                           | 216.6                                     | 172.4   | 180.9   | 172.4  | 148.9  |
| 1996        | 154.1   | 127.3                           | 223.0                                     | 165.7   | 182.7   | 165.7  | 149.9  |
| <b>1996</b> |   |                                 |   |   |   |  |  |
| AUGUSTUS    | 153.4   | 126.6                           | 223.3                                     | 164.4   | 182.1   | 164.4  | 149.8  |
| SEPTEMBER   | 153.4   | 126.5                           | 223.3                                     | 163.9   | 182.3   | 163.9  | 149.8  |
| OKTOBER     | 152.7   | 124.9                           | 223.3                                     | 165.8   | 182.3   | 165.8  | 149.8  |
| NOVEMBER    | 152.6   | 124.8                           | 223.3                                     | 164.6   | 182.9   | 164.6  | 149.8  |
| DECEMBER    | 152.7   | 124.7                           | 223.3                                     | 165.1   | 183.3   | 165.1  | 149.8  |
| <b>1997</b> |   |                                 |   |   |   |  |  |
| JANUARI     | 153.3   | 125.6                           | 223.3                                     | 166.0   | 183.3   | 166.1  | 149.8  |
| FEBRUARI    | 153.4   | 125.9                           | 223.3                                     | 165.1   | 183.3   | 165.1  | 149.8  |
| MAART       | 154.3   | 126.3                           | 223.3                                     | 166.3   | 186.2   | 166.3  | 149.8  |
| APRIL       | 154.4   | 126.5                           | 223.3                                     | 166.2   | 186.2   | 166.2  | 149.8  |
| MEI         | 154.7   | 126.9                           | 223.3                                     | 166.2   | 186.2   | 166.3  | 149.8  |
| JUNI        | 154.6   | 126.9                           | 223.3                                     | 165.9   | 186.2   | 165.9  | 149.8  |
| JULI        | 154.6   | 127.0                           | 223.3                                     | 165.2   | 186.1   | 165.2  | 150.3  |
| AUGUSTUS    | 154.9   | 127.6                           | 223.3                                     | 164.8   | 186.1   | 164.8  | 150.3  |
| SEPTEMBER   | 155.0   | 127.9                           | 223.3                                     | 163.8   | 186.1   | 163.8  | 150.3  |
| OKTOBER     | 156.4   | 130.2                           | 223.3                                     | 162.4   | 187.3   | 162.4  | 152.2  |
| NOVEMBER    | 156.9   | 131.3                           | 223.3                                     | 161.7   | 187.3   | 161.7  | 152.2  |
| DECEMBER    | 156.4   | 130.4                           | 223.3                                     | 161.3   | 187.3   | 161.3  | 152.2  |
| <b>1998</b> |   |                                 |   |   |   |  |  |
| JANUARI     | 155.8   | 129.4                           | 223.3                                     | 162.6   | 186.8   | 162.6  | 154.6  |
| FEBRUARI    | 155.3   | 128.0                           | 225.2                                     | 162.8   | 186.8   | 162.8  | 154.6  |
| MAART       | 155.6   | 127.3                           | 225.2                                     | 162.4   | 190.4   | 162.4  | 154.6  |

\* De indexen van de laatste 2 maanden zijn steeds voorlopig. De cijfers tussen haakjes zijn NACE-70 codes.

\*\* Om de vertrouwelijkheid te bewaren werden de NACE-groepen 256 en 259 onder één enkele index gevat die beantwoordt aan het geheel van alle producten die onder de twee codes vallen.

**PRODUCTIEPRIJSINDEXEN (PRIJS BETAALD AAN PRODUCENT, BINNENLANDSE MARKT) (1980 = 100) \***

|             | PRODUCTEN<br>UIT ME-<br>TAAL;<br>PRODUCTEN<br>VAN DE<br>MECHANI-<br>SCHE,ELEK-<br>TROTCH-<br>NISCH EN<br>FIJNME-<br>CHANISCHE<br>INDUSTRIE,<br>TRANSPORT-<br>MIDDELEN<br>(3) | PRODUCTEN<br>UIT ME-<br>TAAL<br>(MET UIT-<br>ZOND. VAN<br>DE PROD.<br>VAN DE<br>MECHANI-<br>SCHE,ELEC-<br>TROTCHN.<br>EN FIJN-<br>MECH. IND.<br>EN TRANS-<br>PORTMAT.)<br>(31) | GIETWERK<br>(311) | PRODUCTEN<br>UIT<br>METAAL,<br>GESMEED,<br>GESTAMPT,<br>GEPERST,<br>GESTANST,<br>GETROKKEN<br>(312) ** | PRODUCTEN<br>VERKREGEN<br>DOOR<br>VERDERE<br>BEWERKING<br>VAN<br>METALEN<br>OPPERVLAK<br>TEBEWERK-<br>TE EN BE-<br>KLEDE<br>PRODUCTEN<br>(313) ** | PRODUCTEN<br>VOOR<br>METAAL-<br>CONSTRUC-<br>TIES (UIT<br>STAAL<br>OF UIT<br>LICHTE<br>LEGERING<br>(314) | STOOM-<br>KETELS<br>EN<br>RESER-<br>VOIRS<br>(315) | GEREED-<br>SCHAP EN<br>ANDERE<br>METAAL-<br>WAREN (MET<br>UITZOND.<br>VAN DE<br>PROD.VAN<br>DE MECH-<br>EN ELEK-<br>TROTCHN.<br>INDUSTRIE)<br>(316) |
|-------------|--|--|-------------------|--|---|--|--|---|
| 1992        | 156.1  | 156.7  | 168.3             | 140.1  | 140.1   | 164.5  | 164.9  | 145.5   |
| 1993        | 156.7  | 156.0  | 171.9             | 137.9  | 137.9   | 165.0  | 164.9  | 142.1   |
| 1994        | 157.7  | 155.8  | 169.2             | 142.6  | 142.6   | 164.9  | 164.9  | 139.6   |
| 1995        | 159.9  | 157.9  | 165.9             | 153.5  | 153.5   | 165.7  | 164.9  | 142.0   |
| 1996        | 160.6  | 157.8  | 163.1             | 151.8  | 151.5   | 166.1  | 164.9  | 143.4   |
| <b>1996</b> |  |  |                   |  |   |  |  |   |
| AUGUSTUS    | 160.6  | 157.7  | 164.1             | 150.3  | 150.3   | 166.1  | 164.9  | 143.3   |
| SEPTEMBER   | 160.6  | 157.7  | 164.1             | 150.3  | 150.3   | 166.1  | 164.9  | 143.3   |
| OKTOBER     | 160.6  | 157.7  | 164.1             | 150.3  | 150.3   | 166.1  | 164.9  | 143.3   |
| NOVEMBER    | 160.7  | 157.4  | 164.9             | 148.1  | 148.1   | 166.1  | 164.9  | 143.1   |
| DECEMBER    | 160.7  | 157.4  | 164.9             | 148.1  | 148.1   | 166.1  | 164.9  | 143.1   |
| <b>1997</b> |  |  |                   |  |   |  |  |   |
| JANUARI     | 160.7  | 157.4  | 164.9             | 148.1  | 148.1   | 166.1  | 164.9  | 143.1   |
| FEBRUARI    | 160.0  | 156.7  | 157.0             | 147.3  | 147.3   | 166.5  | 164.9  | 143.1   |
| MAART       | 160.0  | 156.7  | 157.0             | 147.3  | 147.3   | 166.5  | 164.9  | 143.1   |
| APRIL       | 160.0  | 156.7  | 157.0             | 147.3  | 147.3   | 166.5  | 164.9  | 143.1   |
| MEI         | 159.6  | 155.9  | 154.8             | 148.2  | 148.2   | 166.8  | 164.9  | 140.0   |
| JUNI        | 159.6  | 155.9  | 154.8             | 148.2  | 148.2   | 166.8  | 164.9  | 140.0   |
| JULI        | 159.6  | 155.9  | 154.8             | 148.2  | 148.2   | 166.8  | 164.9  | 140.0   |
| AUGUSTUS    | 160.0  | 156.6  | 159.2             | 149.3  | 149.3   | 166.8  | 164.9  | 140.6   |
| SEPTEMBER   | 160.0  | 156.6  | 159.2             | 149.3  | 149.3   | 166.8  | 164.9  | 140.6   |
| OKTOBER     | 160.0  | 156.6  | 159.2             | 149.3  | 149.3   | 166.8  | 164.9  | 140.6   |
| NOVEMBER    | 160.1  | 156.9  | 160.0             | 150.4  | 150.4   | 167.0  | 164.9  | 140.6   |
| DECEMBER    | 160.1  | 156.9  | 160.0             | 150.4  | 150.4   | 167.0  | 164.9  | 140.6   |
| <b>1998</b> |  |  |                   |  |   |  |  |   |
| JANUARI     | 160.1  | 156.9  | 160.0             | 150.4  | 150.4   | 167.0  | 164.9  | 140.6   |
| FEBRUARI    | 160.1  | 156.9  | 160.0             | 150.4  | 150.4   | 167.1  | 164.9  | 140.6   |
| MAART       | 160.0  | 156.8  | 160.0             | 150.4  | 150.4   | 166.8  | 164.9  | 140.6   |

\*\* Om de vertrouwelijkheid te bewaren werden de NACE-groepen 222, 312 en 313 onder één enkele index gevat die beantwoordt aan het geheel van alle producten die onder de drie codes vallen.

|             | PRODUCTEN<br>UIT<br>MACHINE-<br>BOUW<br>(32) ** | BUREAU-<br>MACHINES<br>EN<br>MACHINES<br>VOOR<br>INFORMA-<br>TIEVER-<br>WERKING<br>(33) ** | ELEKTRO-<br>TECHNISCHE<br>PRODUCTEN<br>(34) | GEISOLEER-<br>DE<br>ELEKTRI-<br>SCHE<br>KABELS,<br>DRADEN<br>EN<br>GELEIDERS<br>(341) ** | ELEKTRISCH<br>UITRUS-<br>TINGSMA-<br>TERIEEL<br>(342) ** | ELEKTRI-<br>SCHE APPA-<br>RATEN EN<br>TOESTELLEN<br>VOOR INDU-<br>STRIELE<br>TOEPASSING<br>ACCUMULA-<br>TOREN EN<br>BATTERIJEN<br>(343) ** | TELECOMMU-<br>NICATIE EN<br>SIGNAALAP-<br>PARATEN;<br>ELEKTR.<br>MEET- EN<br>REGELAPP.<br>EN ELEKTR.<br>MEDISCHE<br>TOESTELLEN<br>(344) |
|-------------|---|--|---|--|--|--|---|
| 1992        | 156.4   | 156.4  | 137.5                                       | 132.5  | 132.5  | 139.7  | 140.2   |
| 1993        | 158.8   | 158.8  | 139.1                                       | 131.2  | 131.2  | 140.4  | 144.7   |
| 1994        | 162.5   | 162.5  | 139.3                                       | 132.1  | 132.1  | 137.7  | 146.3   |
| 1995        | 168.0   | 168.0  | 140.9                                       | 138.3  | 138.3  | 133.5  | 147.6   |
| 1996        | 170.8   | 170.8  | 142.3                                       | 145.3  | 145.3  | 131.6  | 146.1   |
| <b>1996</b> |   |  |   |  |  |  |   |
| AUGUSTUS    | 171.1   | 171.1  | 142.6                                       | 147.4  | 147.4  | 131.6  | 145.1   |
| SEPTEMBER   | 171.1   | 171.1  | 142.6                                       | 147.4  | 147.4  | 131.6  | 145.1   |
| OKTOBER     | 171.1   | 171.1  | 142.6                                       | 147.4  | 147.4  | 131.6  | 145.1   |
| NOVEMBER    | 170.9   | 170.9  | 142.5                                       | 148.6  | 148.6  | 131.0  | 144.1   |
| DECEMBER    | 170.9   | 170.9  | 142.5                                       | 148.6  | 148.6  | 131.0  | 144.1   |
| <b>1997</b> |   |  |   |  |  |  |   |
| JANUARI     | 170.9   | 170.9  | 142.5                                       | 148.6  | 148.6  | 131.0  | 144.1   |
| FEBRUARI    | 170.9   | 170.9  | 140.7                                       | 147.2  | 147.2  | 128.0  | 142.9   |
| MAART       | 170.9   | 170.9  | 140.7                                       | 147.2  | 147.2  | 128.0  | 142.9   |
| APRIL       | 170.9   | 170.9  | 140.7                                       | 147.2  | 147.2  | 128.0  | 142.9   |
| MEI         | 171.0   | 171.0  | 140.1                                       | 146.7  | 146.7  | 128.2  | 141.6   |
| JUNI        | 171.0   | 171.0  | 140.1                                       | 146.7  | 146.7  | 128.2  | 141.6   |
| JULI        | 171.0   | 171.0  | 140.1                                       | 146.7  | 146.7  | 128.2  | 141.6   |
| AUGUSTUS    | 171.3   | 171.3  | 140.0                                       | 148.0  | 148.0  | 128.1  | 140.4   |
| SEPTEMBER   | 171.3   | 171.3  | 140.0                                       | 148.0  | 148.0  | 128.1  | 140.4   |
| OKTOBER     | 171.3   | 171.3  | 140.0                                       | 148.0  | 148.0  | 128.1  | 140.4   |
| NOVEMBER    | 171.7   | 171.7  | 139.6                                       | 148.1  | 148.1  | 128.2  | 139.4   |
| DECEMBER    | 171.7   | 171.7  | 139.6                                       | 148.1  | 148.1  | 128.2  | 139.4   |
| <b>1998</b> |   |  |   |  |  |  |   |
| JANUARI     | 171.7   | 171.7  | 139.6                                       | 148.1  | 148.1  | 128.2  | 139.4   |
| FEBRUARI    | 171.7   | 171.7  | 139.6                                       | 148.1  | 148.1  | 128.2  | 139.4   |
| MAART       | 171.7   | 171.7  | 139.6                                       | 148.1  | 148.1  | 128.2  | 139.4   |

\* De indexen van de laatste 2 maanden zijn steeds voorlopig. De cijfers tussen haakjes zijn NACE-70 codes.

\*\* Om de vertrouwelijkheid te bewaren werden de NACE-groepen 32 en 330 onder één enkele index gevat die beantwoordt aan het geheel van alle producten die onder de twee codes vallen. Zelfde opmerking voor de groepen 341 tot en met 343.

**PRODUCTIEPRIJSINDEXEN (PRIJS BETAALD AAN PRODUCENT, BINNENLANDSE MARKT) (1980 = 100) \***

|             | RADIO- EN<br>TELEVISIE-<br>ONTVANGSTAPP.,<br>ELEKTRO-<br>AKOESTISCHE<br>APPARATEN EN<br>ELEKTRISCHE<br>APPARATEN,<br>AUDIO-<br>VISUELE<br>DRAGERS | HUISHOUDE-<br>LUJKE<br>ELEKTRISCHE<br>APPARATEN | LAMPEN<br>EN<br>VERLICHTING-<br>ARTIKELN | OVERIGE<br>TRANSPORT-<br>MIDDELEN<br>MET<br>INBEGRIJF<br>VAN<br>PERSONEN-<br>WAGENS | PRECISIE-<br>EN<br>OPTISCHE<br>INSTRU-<br>MENTEN | PRECISIE-<br>INSTRU-<br>MENTEN;<br>MEET-<br>EN<br>REGEL-<br>APPARATEN | MEDISCHE<br>EN<br>ORTHOPEDI-<br>SCHE ART.<br>(MET UIT-<br>ZONDERING<br>VAN ORTHO-<br>PEDISCHE<br>SCHOENEN) |
|-------------|---|---|--|---|--|---|--|
|             | (345) **  | (346) **  | (347) **                                 | (35 + 36)***  | (37)   | (371)   | (372)  |
| 1992        | 139.7   | 139.7   | 139.7                                    | 181.0   | 156.8  | 156.4   | 158.6  |
| 1993        | 140.4   | 140.4   | 140.4                                    | 180.4   | 159.9  | 158.8   | 164.6  |
| 1994        | 137.7   | 137.7   | 137.7                                    | 182.2   | 164.9  | 162.5   | 175.2  |
| 1995        | 133.5   | 133.5   | 133.5                                    | 182.1   | 169.4  | 168.0   | 175.2  |
| 1996        | 131.6   | 131.6   | 131.6                                    | 181.1   | 171.7  | 170.8   | 175.2  |
| <b>1996</b> |   |   |  |   |  |   |  |
| AUGUSTUS    | 131.6   | 131.6   | 131.6                                    | 180.5   | 171.9  | 171.1   | 175.2  |
| SEPTEMBER   | 131.6   | 131.6   | 131.6                                    | 180.5   | 171.9  | 171.1   | 175.2  |
| OKTOBER     | 131.6   | 131.6   | 131.6                                    | 180.5   | 171.9  | 171.1   | 175.2  |
| NOVEMBER    | 131.0   | 131.0   | 131.0                                    | 182.2   | 171.7  | 170.9   | 175.2  |
| DECEMBER    | 131.0   | 131.0   | 131.0                                    | 182.2   | 171.7  | 170.9   | 175.2  |
| <b>1997</b> |   |   |  |   |  |   |  |
| JANUARI     | 131.0   | 131.0   | 131.0                                    | 182.2   | 174.5  | 170.9   | 190.1  |
| FEBRUARI    | 128.0   | 128.0   | 128.0                                    | 181.9   | 174.6  | 170.9   | 190.1  |
| MAART       | 128.0   | 128.0   | 128.0                                    | 181.9   | 174.6  | 170.9   | 190.1  |
| APRIL       | 128.2   | 128.2   | 128.2                                    | 182.2   | 174.7  | 171.0   | 190.1  |
| MEI         | 128.2   | 128.2   | 128.2                                    | 182.2   | 174.7  | 171.0   | 190.1  |
| JUNI        | 128.2   | 128.2   | 128.2                                    | 182.2   | 174.7  | 171.0   | 190.1  |
| JULI        | 128.2   | 128.2   | 128.2                                    | 182.2   | 174.7  | 171.0   | 190.1  |
| AUGUSTUS    | 128.1   | 128.1   | 128.1                                    | 182.7   | 174.8  | 171.3   | 190.1  |
| SEPTEMBER   | 128.1   | 128.1   | 128.1                                    | 182.7   | 174.8  | 171.3   | 190.1  |
| OKTOBER     | 128.1   | 128.1   | 128.1                                    | 182.7   | 174.8  | 171.3   | 190.1  |
| NOVEMBER    | 128.2   | 128.2   | 128.2                                    | 182.7   | 175.2  | 171.7   | 190.1  |
| DECEMBER    | 128.2   | 128.2   | 128.2                                    | 182.7   | 175.2  | 171.7   | 190.1  |
| <b>1998</b> |   |   |  |   |  |   |  |
| JANUARI     | 128.2   | 128.2   | 128.2                                    | 182.7   | 175.2  | 171.7   | 190.1  |
| FEBRUARI    | 128.2   | 128.2   | 128.2                                    | 182.7   | 175.2  | 171.7   | 190.1  |
| MAART       | 128.2   | 128.2   | 128.2                                    | 182.7   | 175.2  | 171.7   | 190.1  |

\*\* Om de betrouwbaarheid te bewaren werden de NACE-groepen 343, 345, 346 en 347 onder één enkele index gevat die beantwoordt aan het geheel van alle producten die onder de vier codes vallen.

\*\*\* Om dezelfde reden werden de NACE-groepen 35 en 36 gehergroepeerd tot één groep met de NACE-groep 35.

|             | PRODUC-<br>TEN<br>VAN DE<br>ANDERE<br>BE- EN<br>VERWER-<br>KENDE<br>INDUS-<br>STRIEEN | VOE-<br>DINGS-<br>WAREN,<br>DRAN-<br>KEN EN<br>TABAK | PLANT-<br>AARDIGE<br>EN<br>DIER-<br>LUJKE<br>OLIEN<br>EN<br>VETTEN | VLEES,<br>VLEES-<br>WAREN<br>EN<br>VLEES-<br>CONSER-<br>VEN,<br>OVERIGE<br>SLACHT-<br>PRODUC-<br>TEN | MELK<br>EN<br>MELK-<br>PRODUC-<br>TEN | GROEN-<br>TEN- EN<br>FRUIT-<br>CONSER-<br>VEN,<br>VRUCH-<br>TEN- EN<br>GROEN-<br>TESAP-<br>PEN | VISCON-<br>SERVEN,<br>ANDERE<br>VISPRO-<br>DUCTEN<br>VOOR<br>MENSE-<br>LIJKE<br>VOEDING | MEEL,<br>GRUTTEN<br>GRIES-<br>MEEL,<br>GRAAN-<br>VLOKKEN | DEEG-<br>WAREN | BROOD,<br>BE-<br>SCHUIT,<br>BISCUIT,<br>GEBAK |
|-------------|---|--|--|--|---------------------------------------|--|---|--|----------------|---|
|             | (4)   | (41,42)  | (411)  | (412)  | (413)                                 | (414)  | (415)   | (416)  | (417)          | (419)   |
| 1992        | 145.0   | 143.0  | 104.8  | 126.0  | 154.8                                 | 167.3  | 145.9   | 146.6  | 155.9          | 166.1   |
| 1993        | 142.9   | 140.6  | 111.1  | 113.7  | 152.9                                 | 160.1  | 141.4   | 145.9  | 155.8          | 169.4   |
| 1994        | 145.8   | 143.6  | 117.4  | 114.0  | 150.0                                 | 154.2  | 143.2   | 145.4  | 158.6          | 173.8   |
| 1995        | 149.0   | 145.5  | 119.3  | 113.9  | 151.6                                 | 149.5  | 145.1   | 145.2  | 161.1          | 175.2   |
| 1996        | 150.0   | 147.6  | 124.6  | 117.6  | 149.9                                 | 152.1  | 148.4   | 148.9  | 161.1          | 174.8   |
| <b>1996</b> |   |  |  |  |                                       |  |   |  |                |   |
| AUGUSTUS    | 150.3   | 148.2  | 123.2  | 121.8  | 147.8                                 | 152.4  | 148.6   | 152.7  | 161.5          | 174.5   |
| SEPTEMBER   | 150.7   | 148.9  | 126.4  | 123.0  | 149.0                                 | 152.0  | 149.8   | 153.0  | 160.8          | 174.5   |
| OKTOBER     | 150.3   | 148.6  | 125.7  | 120.0  | 150.5                                 | 151.9  | 149.8   | 152.8  | 160.9          | 175.4   |
| NOVEMBER    | 149.6   | 147.3  | 126.4  | 116.0  | 149.9                                 | 153.2  | 150.3   | 152.7  | 161.4          | 175.4   |
| DECEMBER    | 149.6   | 147.5  | 128.2  | 116.3  | 148.1                                 | 153.9  | 150.3   | 152.6  | 160.7          | 175.4   |
| <b>1997</b> |   |  |  |  |                                       |  |   |  |                |   |
| JANUARI     | 149.9   | 148.0  | 129.1  | 116.1  | 150.2                                 | 172.1  | 150.3   | 152.8  | 160.8          | 175.6   |
| FEBRUARI    | 150.8   | 148.9  | 130.1  | 117.5  | 150.6                                 | 172.9  | 150.6   | 153.2  | 160.8          | 175.4   |
| MAART       | 151.6   | 150.2  | 133.4  | 119.6  | 149.2                                 | 172.9  | 150.6   | 153.1  | 160.9          | 175.6   |
| APRIL       | 153.0   | 152.1  | 133.0  | 124.5  | 148.5                                 | 149.5  | 150.6   | 153.0  | 160.7          | 176.5   |
| MEI         | 154.7   | 154.8  | 132.5  | 133.2  | 147.4                                 | 166.0  | 150.6   | 152.9  | 159.6          | 176.8   |
| JUNI        | 153.7   | 153.3  | 133.5  | 125.8  | 149.3                                 | 167.5  | 150.6   | 152.9  | 162.1          | 176.8   |
| JULI        | 153.6   | 153.1  | 133.2  | 126.3  | 148.3                                 | 166.7  | 150.6   | 149.4  | 161.9          | 176.6   |
| AUGUSTUS    | 153.8   | 153.8  | 133.9  | 126.9  | 150.6                                 | 165.6  | 150.3   | 150.3  | 162.1          | 177.2   |
| SEPTEMBER   | 154.4   | 154.7  | 135.5  | 127.7  | 156.1                                 | 166.8  | 152.8   | 150.5  | 162.4          | 177.2   |
| OKTOBER     | 154.4   | 154.0  | 135.5  | 125.6  | 158.0                                 | 163.9  | 152.8   | 150.3  | 161.6          | 176.9   |
| NOVEMBER    | 154.3   | 153.8  | 136.5  | 123.8  | 159.0                                 | 164.4  | 153.0   | 150.1  | 161.7          | 177.1   |
| DECEMBER    | 153.5   | 152.5  | 138.3  | 119.6  | 158.3                                 | 163.9  | 153.0   | 150.2  | 162.3          | 177.1   |
| <b>1998</b> |   |  |  |  |                                       |  |   |  |                |   |
| JANUARI     | 153.5   | 152.2  | 137.9  | 118.7  | 160.4                                 | 163.5  | 153.0   | 149.9  | 161.8          | 177.1   |
| FEBRUARI    | 153.5   | 152.1  | 141.1  | 119.0  | 158.7                                 | 162.3  | 153.0   | 150.1  | 162.4          | 177.1   |
| MAART       | 152.7   | 150.8  | 139.6  | 116.2  | 156.7                                 | 161.1  | 153.0   | 149.8  | 160.6          | 177.1   |

\* De indexen van de laatste 2 maanden zijn steeds voorlopig. De cijfers tussen haakjes zijn NACE-70 codes.



**PRODUCTIEPRIJSINDEXEN (PRIJS BETAALD AAN PRODUCENT, BINNENLANDSE MARKT) (1980 = 100) \***

|             | PRODUC-<br>TEN VAN<br>SUIKER-<br>FABRIE-<br>KEN EN<br>RAFFINA-<br>DERIJEN<br><br>(42) | CACAO-<br>PRODUC-<br>TEN,<br>SUIKER-<br>WERK<br><br>(421) | VEEVOE-<br>DERS<br>(MET IN-<br>BEGRIJ<br>VAN VIS-<br>MEEL)<br><br>(422) | OVERIGE<br>VOEDINGS<br>MIDDELEN<br><br>(423) | ETHYL<br>ALCOHOL<br>VERKRE-<br>GEN DOOR<br>FERMENTA-<br>TIE;<br>GEESTRIJ<br>KE DRAN-<br>KEN<br>(424) | WIJN EN<br>DRANKEN<br>OP BASIS<br>VAN<br>WIJN<br><br>(425) | MOUT,<br>BIER<br><br>(427) | MINERAAL<br>WATER,<br>ALCOHOL-<br>VRIJE<br>DRANKEN<br><br>(428) | TABAKS-<br>PRODUC-<br>TEN<br><br>(429) |
|-------------|---|---|---|--|--|--|----------------------------|---|--|
| 1992        | 152.1   | 146.4   | 104.2   | 107.9  | 176.5  | 163.6  | 179.1                      | 157.2   | 223.1                                  |
| 1993        | 153.7   | 150.3   | 103.0   | 109.9  | 177.1  | 168.8  | 189.1                      | 160.8   | 224.0                                  |
| 1994        | 154.9   | 155.3   | 103.9   | 127.5  | 176.7  | 172.3  | 194.8                      | 165.8   | 235.7                                  |
| 1995        | 155.6   | 157.1   | 104.0   | 141.6  | 176.6  | 178.2  | 196.0                      | 168.6   | 244.5                                  |
| 1996        | 159.2   | 159.6   | 103.5   | 132.6  | 180.8  | 181.4  | 196.1                      | 171.4   | 256.9                                  |
| <b>1996</b> |   |   |   |  |  |  |                            |   |  |
| JULI        | 160.6   | 159.8   | 100.8   | 132.6  | 180.1  | 179.0  | 196.1                      | 171.7   | 256.5                                  |
| AUGUSTUS    | 159.9   | 160.8   | 99.9  | 132.1  | 180.1  | 179.0  | 196.1                      | 171.7   | 256.5                                  |
| SEPTEMBER   | 160.2   | 160.7   | 100.6   | 132.0  | 179.9  | 179.0  | 196.1                      | 171.7   | 256.5                                  |
| OKTOBER     | 159.9   | 160.9   | 100.3   | 131.7  | 186.1  | 179.0  | 196.1                      | 171.7   | 262.3                                  |
| NOVEMBER    | 158.5   | 160.4   | 100.1   | 131.5  | 186.0  | 193.2  | 196.2                      | 171.8   | 262.3                                  |
| DECEMBER    | 159.9   | 160.6   | 100.8   | 132.5  | 186.0  | 193.3  | 196.2                      | 171.8   | 262.3                                  |
| <b>1997</b> |   |   |   |  |  |  |                            |   |  |
| JANUARI     | 160.2   | 161.1   | 101.3   | 133.0  | 186.1  | 193.3  | 196.2                      | 171.8   | 262.3                                  |
| FEBRUARI    | 160.6   | 161.1   | 104.3   | 133.2  | 186.2  | 193.3  | 196.2                      | 171.8   | 262.3                                  |
| MAART       | 161.9   | 162.8   | 105.5   | 140.4  | 186.2  | 193.3  | 196.2                      | 174.1   | 262.3                                  |
| APRIL       | 161.1   | 163.2   | 105.8   | 141.9  | 186.1  | 193.3  | 196.0                      | 174.1   | 268.5                                  |
| MEI         | 159.9   | 163.5   | 105.6   | 143.1  | 186.2  | 193.3  | 196.0                      | 174.1   | 268.5                                  |
| JUNI        | 160.8   | 164.6   | 104.1   | 159.0  | 186.2  | 193.3  | 196.0                      | 174.6   | 268.5                                  |
| JULI        | 160.2   | 164.8   | 103.1   | 158.8  | 186.1  | 193.3  | 196.0                      | 174.6   | 268.5                                  |
| AUGUSTUS    | 160.3   | 164.7   | 103.9   | 160.3  | 186.1  | 193.3  | 196.0                      | 174.6   | 268.5                                  |
| SEPTEMBER   | 159.8   | 165.5   | 104.0   | 160.1  | 185.9  | 193.3  | 196.0                      | 174.6   | 268.5                                  |
| OKTOBER     | 161.8   | 165.2   | 102.8   | 158.5  | 185.9  | 193.3  | 196.0                      | 174.6   | 268.5                                  |
| NOVEMBER    | 160.3   | 165.0   | 102.7   | 159.9  | 186.0  | 193.3  | 196.0                      | 174.6   | 269.8                                  |
| DECEMBER    | 161.2   | 166.2   | 103.5   | 160.1  | 185.9  | 193.3  | 196.0                      | 174.6   | 269.8                                  |
| <b>1998</b> |   |   |   |  |  |  |                            |   |  |
| JANUARI     | 160.6   | 164.6   | 102.5   | 160.1  | 185.9  | 193.3  | 196.0                      | 174.8   | 269.8                                  |
| FEBRUARI    | 160.9   | 163.0   | 100.0   | 160.4  | 187.0  | 193.3  | 198.6                      | 174.8   | 269.8                                  |
| MAART       | 161.1   | 164.4   | 98.7  | 157.9  | 187.0  | 193.3  | 198.6                      | 174.8   | 269.8                                  |

|             | TEXTIEL-<br>PRODUCTEN<br><br>(43) | TEXTIEL-<br>GRONDSTOF.<br>GARENS,<br>WEEFSELS<br>EN GELIJK-<br>AARD.PROD.<br>UIT WOL OF<br>UIT FIJN<br>OF GROF<br>DIERENHAAR<br><br>(431) | GARENS,<br>WEEFSELS<br>EN GELIJK-<br>AARD.PROD.<br>UIT KATOEN<br>OF<br>CHEMISCHE<br>DISCONTINU<br>TEXTIEL-<br>VEZELS<br>GELIJK-<br>GESTELD<br>MET KATOEN<br><br>(432) | TEXTIEL-<br>GRONDST.,<br>GARENS,<br>WEEFSELS<br>EN GELIJK-<br>AARD.PROD.<br>UIT ZIJDE<br>OF NIET<br>CHEM.CONT.<br>OF DISCON.<br>ZIJDE-<br>ACHTIGE<br>TEXTIEL-<br>VEZELS<br><br>(433) | TEXTIEL-<br>GRONDSTOF-<br>FEN,<br>GARENS,<br>WEEFSELS<br>EN GELIJK-<br>AARDIGE<br>PRODUCTEN<br>UIT VLAS,<br>HENNENP<br>EN RAMEE<br><br>(434) | BREI-<br>GOED-<br>INDUSTRIE<br><br>(436) | TAPIJTEN,<br>VILT,<br>VLOERZEIL,<br>WASDOEK<br><br>(438) |
|-------------|-----------------------------------|---|---|--|--|--|--|
| 1992        | 135.3                             | 105.9   | 150.1   | 149.1  | 104.1  | 187.0                                    | 148.7  |
| 1993        | 131.3                             | 97.0  | 147.2   | 152.6  | 111.7  | 180.8                                    | 154.4  |
| 1994        | 139.4                             | 113.2   | 147.2   | 159.1  | 138.1  | 182.8                                    | 152.2  |
| 1995        | 143.7                             | 124.8   | 147.8   | 163.5  | 124.9  | 185.7                                    | 145.0  |
| 1996        | 138.1                             | 114.3   | 147.8   | 163.8  | 113.8  | 183.9                                    | 133.5  |
| <b>1996</b> |                                   |   |   |  |  |  |  |
| JULI        | 138.3                             | 114.4   | 147.4   | 163.8  | 114.1  | 185.6                                    | 134.7  |
| AUGUSTUS    | 138.3                             | 114.4   | 147.5   | 163.8  | 114.1  | 185.6                                    | 133.6  |
| SEPTEMBER   | 138.3                             | 114.3   | 147.7   | 163.8  | 114.1  | 185.6                                    | 133.6  |
| OKTOBER     | 137.2                             | 114.3   | 147.7   | 163.8  | 113.4  | 179.9                                    | 128.7  |
| NOVEMBER    | 137.2                             | 114.4   | 147.7   | 163.8  | 113.8  | 179.9                                    | 128.7  |
| DECEMBER    | 137.3                             | 114.4   | 147.7   | 163.8  | 113.8  | 179.9                                    | 128.7  |
| <b>1997</b> |                                   |   |   |  |  |  |  |
| JANUARI     | 137.5                             | 114.7   | 148.3   | 163.8  | 113.8  | 179.5                                    | 128.7  |
| FEBRUARI    | 137.6                             | 115.0   | 148.0   | 163.8  | 114.2  | 179.5                                    | 128.7  |
| MAART       | 137.5                             | 115.1   | 147.9   | 163.8  | 114.2  | 179.5                                    | 128.7  |
| APRIL       | 137.7                             | 115.3   | 148.1   | 163.8  | 113.4  | 179.8                                    | 128.7  |
| MEI         | 137.4                             | 115.5   | 148.0   | 163.8  | 113.0  | 179.8                                    | 125.2  |
| JUNI        | 137.4                             | 115.5   | 147.7   | 163.8  | 113.0  | 179.8                                    | 125.2  |
| JULI        | 137.4                             | 115.5   | 147.7   | 163.8  | 112.6  | 180.2                                    | 125.2  |
| AUGUSTUS    | 137.4                             | 115.5   | 147.7   | 163.8  | 111.9  | 180.2                                    | 126.2  |
| SEPTEMBER   | 137.4                             | 115.5   | 147.6   | 163.8  | 111.2  | 180.2                                    | 126.2  |
| OKTOBER     | 137.4                             | 115.5   | 147.6   | 163.8  | 110.8  | 180.3                                    | 126.2  |
| NOVEMBER    | 137.4                             | 115.5   | 147.6   | 163.8  | 110.8  | 180.3                                    | 126.2  |
| DECEMBER    | 137.5                             | 115.5   | 148.1   | 163.8  | 110.8  | 180.3                                    | 126.2  |
| <b>1998</b> |                                   |   |   |  |  |  |  |
| JANUARI     | 137.4                             | 115.5   | 148.3   | 163.8  | 110.8  | 180.3                                    | 123.4  |
| FEBRUARI    | 137.4                             | 115.5   | 148.3   | 163.8  | 111.5  | 180.3                                    | 123.4  |
| MAART       | 137.2                             | 115.5   | 147.7   | 163.8  | 111.8  | 180.3                                    | 123.4  |

\* De indexen van de laatste 2 maanden zijn steeds voorlopig. De cijfers tussen haakjes zijn NACE-70 codes.

**PRODUCTIEPRIJSINDEXEN (PRIJS BETAALD AAN PRODUCENT, BINNENLANDSE MARKT) (1980 = 100) \***

|             | LEDER,<br>HUIDEN,<br>ARTIKELN<br>IN LEDER<br>EN GELIJK<br>AARDIGE<br>PRODUCTEN<br><br>(440) | LEDER<br>EN<br>HUIDEN,<br>GELOOD<br>EN<br>BEWERKT<br><br>(441) | ARTIKELN<br>VAN<br>LEDER<br>EN<br>GELIJK-<br>AARDIGE<br>PRODUCTEN<br><br>(442) | SCHOENEN<br>EN<br>KLEDING-<br>ARTIKELN<br><br>(450) | SCHOENEN<br>(SERIEPRO-<br>DUCTEN)<br>(MET UIT-<br>ZONDERING<br>VAN<br>HOUTEN<br>EN<br>RUBBEREN<br>SCHOENEN)<br>(451) | CONFEC-<br>TIEKLE-<br>DING<br>(SERIEPRO-<br>DUCTIE);<br>KLEDING-<br>TOEBEHO-<br>REN<br><br>(453) | ANDERE<br>GECONFEC-<br>TIONEERDE<br>TEXTIEL-<br>WAREN<br>(ZONDER<br>GEINTE-<br>GREERDE<br>WEVERIJ)<br><br>(455) | BONTWERK<br><br>(456) |
|-------------|---|--|--|---|--|--|---|-----------------------|
| 1992        | 149.3   | 138.9  | 180.8  | 158.5   | 164.7  | 159.6  | 147.6   | 112.0                 |
| 1993        | 148.4   | 139.2  | 176.1  | 161.2   | 169.8  | 162.5  | 146.0   | 108.4                 |
| 1994        | 153.1   | 144.8  | 177.8  | 164.8   | 176.7  | 166.1  | 146.1   | 127.0                 |
| 1995        | 152.9   | 144.1  | 179.1  | 165.6   | 177.9  | 167.1  | 146.4   | 111.4                 |
| 1996        | 154.3   | 145.4  | 180.9  | 166.1   | 179.2  | 167.6  | 146.9   | 108.8                 |
| <b>1996</b> |   |  |  |   |  |  |   |                       |
| JULI        | 155.3   | 146.9  | 180.5  | 165.7   | 176.5  | 167.2  | 146.9   | 108.8                 |
| AUGUSTUS    | 152.5   | 142.8  | 181.6  | 165.8   | 176.5  | 167.4  | 146.9   | 108.8                 |
| SEPTEMBER   | 155.5   | 146.8  | 181.6  | 165.8   | 176.5  | 167.4  | 146.9   | 108.8                 |
| OKTOBER     | 153.9   | 144.7  | 181.6  | 166.2   | 187.1  | 167.4  | 146.9   | 108.8                 |
| NOVEMBER    | 155.3   | 146.5  | 181.5  | 166.2   | 187.1  | 167.4  | 146.9   | 108.8                 |
| DECEMBER    | 154.2   | 145.1  | 181.5  | 166.2   | 187.1  | 167.4  | 146.9   | 108.8                 |
| <b>1997</b> |   |  |  |   |  |  |   |                       |
| JANUARI     | 155.3   | 146.2  | 182.5  | 166.5   | 187.1  | 167.7  | 147.5   | 108.8                 |
| FEBRUARI    | 156.9   | 148.3  | 182.5  | 169.1   | 187.1  | 170.6  | 147.5   | 108.8                 |
| MAART       | 157.4   | 149.1  | 182.5  | 169.5   | 187.1  | 171.0  | 147.5   | 108.8                 |
| APRIL       | 158.4   | 150.4  | 182.5  | 169.3   | 187.4  | 170.8  | 147.5   | 108.8                 |
| MEI         | 156.7   | 148.0  | 182.5  | 169.3   | 187.4  | 170.8  | 147.5   | 108.8                 |
| JUNI        | 156.7   | 148.0  | 182.5  | 169.4   | 187.4  | 171.0  | 147.5   | 108.8                 |
| JULI        | 155.5   | 148.0  | 177.9  | 170.0   | 187.4  | 171.6  | 147.5   | 108.8                 |
| AUGUSTUS    | 155.5   | 148.0  | 177.9  | 170.0   | 187.4  | 171.6  | 147.9   | 108.8                 |
| SEPTEMBER   | 155.5   | 148.0  | 177.9  | 170.0   | 187.4  | 171.6  | 147.9   | 108.8                 |
| OKTOBER     | 155.5   | 148.0  | 177.9  | 170.0   | 187.4  | 171.6  | 147.9   | 108.8                 |
| NOVEMBER    | 155.5   | 148.0  | 177.9  | 170.0   | 187.4  | 171.6  | 147.9   | 108.8                 |
| DECEMBER    | 155.5   | 148.0  | 177.9  | 170.0   | 187.4  | 171.6  | 147.9   | 108.8                 |
| <b>1998</b> |   |  |  |   |  |  |   |                       |
| JANUARI     | 155.5   | 148.0  | 177.9  | 170.9   | 187.4  | 172.5  | 149.2   | 108.8                 |
| FEBRUARI    | 155.5   | 148.0  | 177.9  | 171.7   | 187.4  | 173.4  | 149.2   | 108.8                 |
| MAART       | 155.5   | 148.0  | 177.8  | 172.3   | 187.4  | 174.1  | 149.2   | 108.8                 |

|             | HOUTEN<br>ARTIKELN<br>EN<br>HOUTEN<br>MEUBELEN<br><br>(46) | GEZAAGD,<br>GESCHAAFD,<br>GEDROOGD,<br>GESTOOMD<br>HOUT<br><br>(461) | HOUTEN<br>HALFFA-<br>BRIKATEN<br><br>(462) | HOUTEN<br>BOUW-<br>ELEMENTEN<br><br>(463) | HOUTEN<br>VERPAK-<br>KING<br><br>(464) | OVERIGE<br>HOUTWA-<br>REN, MET<br>UITZON-<br>DERING<br>VAN<br>MEUBELEN<br><br>(465) | KURKWAREN<br>STRO- EN<br>RIETWAREN<br>BORSTELS,<br>BEZEMS,<br>KWASTEN<br><br>(466) | HOUTEN<br>MEUBELEN<br><br>(467) |
|-------------|--|--|--|---|--|---|--|---------------------------------|
| 1992        | 144.6  | 115.2  | 140.8                                      | 158.1                                     | 124.3                                  | 143.4   | 173.8  | 144.6                           |
| 1993        | 147.1  | 115.1  | 139.7                                      | 161.1                                     | 129.0                                  | 144.0   | 177.8  | 147.9                           |
| 1994        | 149.4  | 115.1  | 144.3                                      | 167.0                                     | 123.4                                  | 148.5   | 179.2  | 149.3                           |
| 1995        | 152.1  | 114.5  | 145.2                                      | 168.2                                     | 132.8                                  | 154.4   | 183.5  | 152.3                           |
| 1996        | 153.3  | 113.9  | 143.9                                      | 169.8                                     | 126.7                                  | 154.7   | 185.6  | 154.8                           |
| <b>1996</b> |  |  |  |   |  |   |  |                                 |
| JULI        | 152.7  | 113.9  | 144.4                                      | 169.6                                     | 126.7                                  | 154.7   | 184.8  | 153.7                           |
| AUGUSTUS    | 154.2  | 113.9  | 144.2                                      | 169.6                                     | 126.7                                  | 154.7   | 184.8  | 156.4                           |
| SEPTEMBER   | 154.2  | 113.9  | 144.0                                      | 169.6                                     | 126.7                                  | 154.7   | 187.4  | 156.4                           |
| OKTOBER     | 154.2  | 113.9  | 144.2                                      | 169.6                                     | 126.7                                  | 154.7   | 187.4  | 156.4                           |
| NOVEMBER    | 154.3  | 113.9  | 144.6                                      | 169.6                                     | 126.7                                  | 154.7   | 187.4  | 156.4                           |
| DECEMBER    | 154.4  | 114.0  | 144.6                                      | 169.6                                     | 126.7                                  | 154.7   | 187.4  | 156.5                           |
| <b>1997</b> |  |  |  |   |  |   |  |                                 |
| JANUARI     | 154.5  | 114.0  | 145.3                                      | 170.1                                     | 125.8                                  | 154.7   | 187.6  | 156.5                           |
| FEBRUARI    | 154.9  | 114.1  | 147.4                                      | 170.1                                     | 125.8                                  | 155.6   | 187.6  | 156.5                           |
| MAART       | 155.6  | 114.1  | 148.3                                      | 173.2                                     | 125.8                                  | 157.3   | 187.6  | 156.5                           |
| APRIL       | 155.6  | 114.1  | 149.1                                      | 173.2                                     | 121.3                                  | 157.3   | 187.6  | 156.7                           |
| MEI         | 155.8  | 114.1  | 149.0                                      | 173.2                                     | 121.3                                  | 157.3   | 187.6  | 157.0                           |
| JUNI        | 155.7  | 114.1  | 148.8                                      | 173.2                                     | 121.3                                  | 157.3   | 187.6  | 157.0                           |
| JULI        | 155.7  | 114.1  | 148.8                                      | 173.2                                     | 121.3                                  | 157.3   | 187.6  | 157.0                           |
| AUGUSTUS    | 153.3  | 114.1  | 148.8                                      | 173.2                                     | 121.3                                  | 157.3   | 187.6  | 152.6                           |
| SEPTEMBER   | 153.3  | 114.1  | 148.8                                      | 173.2                                     | 121.3                                  | 157.3   | 188.1  | 152.7                           |
| OKTOBER     | 153.2  | 114.1  | 148.5                                      | 173.2                                     | 121.3                                  | 157.3   | 188.1  | 152.7                           |
| NOVEMBER    | 153.1  | 114.1  | 147.4                                      | 173.2                                     | 121.3                                  | 157.3   | 188.1  | 152.7                           |
| DECEMBER    | 153.1  | 114.1  | 147.4                                      | 173.2                                     | 121.3                                  | 157.3   | 188.1  | 152.6                           |
| <b>1998</b> |  |  |  |   |  |   |  |                                 |
| JANUARI     | 153.3  | 114.1  | 147.4                                      | 173.2                                     | 125.4                                  | 157.3   | 188.1  | 152.8                           |
| FEBRUARI    | 153.4  | 114.1  | 147.4                                      | 173.2                                     | 125.4                                  | 157.7   | 192.2  | 152.8                           |
| MAART       | 153.2  | 114.1  | 147.5                                      | 173.2                                     | 125.4                                  | 157.7   | 194.5  | 152.4                           |

\* De indexen van de laatste 2 maanden zijn steeds voorlopig. De cijfers tussen haakjes zijn NACE-70 codes.

**PRODUCTIEPRIJSINDEXEN (PRIJS BETAALD AAN PRODUCENT, BINNENLANDSE MARKT) (1980 = 100) \***

|             | HOUTSLIJF,<br>PAPIER EN<br>KARTON; PA-<br>PIERWAREN<br>EN KARTON-<br>NAGE; PRO-<br>DUCTEN VAN<br>DRUKKERIJ-<br>EN EN VAN<br>UITGEVE-<br>RUJEN<br>(47) | HOUTSLIJF,<br>PAPIER<br>EN<br>KARTON<br>(471) | PAPIER-<br>WAREN<br>EN<br>KARTON-<br>NAGE<br>(472) | PRODUCTEN<br>VAN<br>DE<br>GRAFISCHE<br>NIJVERHEID<br>(473) | RUBBER-<br>ARTIKELEN;<br>ARTIKELEN<br>VAN<br>PLASTIEK<br>(48) | RUBBER-<br>ARTIKELEN<br>(481) | ARTIKELEN<br>VAN<br>PLASTIEK<br>(483) |
|-------------|---|---|--|--|---|-------------------------------|---------------------------------------|
| 1992        | 155.6   | 133.5   | 150.6  | 161.4  | 149.6   | 155.4                         | 148.2                                 |
| 1993        | 150.4   | 123.3   | 149.7  | 155.6  | 143.8   | 140.8                         | 144.6                                 |
| 1994        | 151.9   | 123.0   | 151.9  | 157.1  | 141.9   | 140.9                         | 142.2                                 |
| 1995        | 164.5   | 147.3   | 154.6  | 171.0  | 145.7   | 142.0                         | 146.7                                 |
| 1996        | 161.8   | 142.1   | 153.3  | 168.4  | 145.8   | 145.3                         | 145.9                                 |
| <b>1996</b> |   |   |  |  |   |                               |                                       |
| JULI        | 160.2   | 135.9   | 153.1  | 167.1  | 145.9   | 145.4                         | 146.1                                 |
| AUGUSTUS    | 160.2   | 135.9   | 153.0  | 167.1  | 145.9   | 145.4                         | 146.1                                 |
| SEPTEMBER   | 159.8   | 133.4   | 152.5  | 167.1  | 145.6   | 145.4                         | 145.6                                 |
| OKTOBER     | 158.4   | 134.8   | 152.3  | 164.8  | 145.6   | 145.4                         | 145.6                                 |
| NOVEMBER    | 159.0   | 139.3   | 152.4  | 164.8  | 145.2   | 145.4                         | 145.1                                 |
| DECEMBER    | 159.0   | 139.3   | 152.4  | 164.8  | 145.2   | 145.5                         | 145.1                                 |
| <b>1997</b> |   |   |  |  |   |                               |                                       |
| JANUARI     | 158.5   | 134.8   | 152.1  | 165.0  | 145.2   | 145.5                         | 145.1                                 |
| FEBRUARI    | 158.9   | 136.7   | 152.8  | 165.0  | 145.3   | 145.5                         | 145.2                                 |
| MAART       | 158.9   | 136.7   | 152.9  | 165.0  | 145.2   | 145.5                         | 145.1                                 |
| APRIL       | 159.9   | 136.0   | 152.9  | 166.6  | 145.1   | 145.5                         | 145.0                                 |
| MEI         | 159.8   | 135.3   | 152.9  | 166.6  | 145.3   | 145.7                         | 145.1                                 |
| JUNI        | 159.8   | 135.2   | 152.9  | 166.6  | 145.1   | 145.7                         | 144.9                                 |
| JULI        | 159.7   | 135.6   | 152.9  | 166.4  | 145.2   | 145.7                         | 145.1                                 |
| AUGUSTUS    | 159.7   | 135.5   | 152.9  | 166.4  | 145.0   | 145.7                         | 144.8                                 |
| SEPTEMBER   | 160.3   | 139.5   | 153.2  | 166.4  | 145.1   | 145.7                         | 144.9                                 |
| OKTOBER     | 164.1   | 140.6   | 153.2  | 172.1  | 145.0   | 145.7                         | 144.8                                 |
| NOVEMBER    | 164.3   | 140.7   | 153.8  | 172.1  | 145.0   | 145.7                         | 144.8                                 |
| DECEMBER    | 164.4   | 140.7   | 154.1  | 172.1  | 144.9   | 145.3                         | 144.8                                 |
| <b>1998</b> |   |   |  |  |   |                               |                                       |
| JANUARI     | 165.5   | 143.0   | 155.5  | 173.0  | 145.2   | 145.3                         | 145.2                                 |
| FEBRUARI    | 165.5   | 143.4   | 155.3  | 173.0  | 145.2   | 145.2                         | 145.2                                 |
| MAART       | 165.5   | 143.4   | 155.3  | 173.0  | 145.2   | 145.2                         | 145.2                                 |

|             | OVERIGE PRODUC-<br>TEN VAN DE BE-<br>EN VERWERKENDE<br>INDUSTRIE<br>(49) | SIERADEN, GOUD-<br>EN ZILVERSMEE-<br>WERK, PARELS EN<br>BEWERKTE<br>SIERADEN<br>(491) | PRODUCTEN VAN<br>FOTO- EN FILM-<br>LABORATORIA<br>(493) | SPEELGOED,<br>SPORTARTIKELEN<br>(494) | OVERIGE PRODUC-<br>TEN N.E.G.<br>(495) |
|-------------|--|---|---|---------------------------------------|--|
| 1992        | 119.0  | 80.8  | 137.6   | 151.1                                 | 208.8                                  |
| 1993        | 124.2  | 91.2  | 138.2   | 150.9                                 | 208.8                                  |
| 1994        | 126.1  | 92.3  | 145.0   | 151.1                                 | 208.8                                  |
| 1995        | 122.7  | 83.0  | 149.2   | 152.6                                 | 209.4                                  |
| 1996        | 125.7  | 87.5  | 150.9   | 154.5                                 | 209.4                                  |
| <b>1996</b> |  |   |   |                                       |  |
| JULI        | 124.5  | 84.4  | 151.6   | 155.5                                 | 209.4                                  |
| AUGUSTUS    | 127.0  | 89.9  | 152.4   | 153.9                                 | 209.4                                  |
| SEPTEMBER   | 127.7  | 90.5  | 152.4   | 155.3                                 | 209.4                                  |
| OKTOBER     | 126.5  | 88.1  | 152.4   | 155.3                                 | 209.4                                  |
| NOVEMBER    | 127.4  | 90.6  | 152.4   | 154.0                                 | 209.4                                  |
| DECEMBER    | 124.0  | 83.3  | 152.4   | 154.8                                 | 209.4                                  |
| <b>1997</b> |  |   |   |                                       |  |
| JANUARI     | 126.2  | 88.2  | 152.4   | 154.1                                 | 209.4                                  |
| FEBRUARI    | 128.0  | 91.8  | 152.4   | 154.0                                 | 209.4                                  |
| MAART       | 125.5  | 86.6  | 152.4   | 154.5                                 | 209.4                                  |
| APRIL       | 128.6  | 92.6  | 152.4   | 154.9                                 | 209.4                                  |
| MEI         | 129.1  | 92.9  | 152.4   | 156.5                                 | 209.4                                  |
| JUNI        | 127.1  | 89.3  | 152.4   | 155.5                                 | 209.4                                  |
| JULI        | 125.3  | 86.3  | 152.4   | 154.0                                 | 209.4                                  |
| AUGUSTUS    | 130.8  | 96.9  | 152.4   | 155.5                                 | 209.4                                  |
| SEPTEMBER   | 129.2  | 93.7  | 152.4   | 155.2                                 | 209.4                                  |
| OKTOBER     | 130.8  | 97.0  | 152.4   | 155.3                                 | 209.4                                  |
| NOVEMBER    | 129.6  | 93.0  | 152.4   | 158.8                                 | 209.4                                  |
| DECEMBER    | 124.6  | 83.5  | 152.4   | 157.2                                 | 209.4                                  |
| <b>1998</b> |  |   |   |                                       |  |
| JANUARI     | 127.5  | 88.9  | 152.4   | 157.9                                 | 209.4                                  |
| FEBRUARI    | 128.2  | 90.0  | 152.4   | 159.0                                 | 209.4                                  |
| MAART       | 127.9  | 89.6  | 152.4   | 158.3                                 | 209.4                                  |

\* De indexen van de laatste 2 maanden zijn steeds voorlopig. De cijfers tussen haakjes zijn NACE-70 codes.

## ZUIVELNIJVERHEID

|             | BEREIDING VAN MELK EN ROOM VOOR CONSUMPTIE |   |                         |                |                    |                        | PRODUCTIE VAN AFGELEIDE PROD. |                           |  |
|-------------|--|---|-------------------------|----------------|--------------------|------------------------|-------------------------------|---------------------------|--|
|             | MELK (X 1.000 L)                           |   |                         |                |                    | ROOM<br>(X<br>1.000 L) | A. BOTER (X 1.000 KG)         |                           |  |
|             | VOLLE<br>MELK<br>(1)                       | GEDEELTE-<br>LIJK AF-<br>GEROOMDE<br>MELK | AFGE-<br>ROOMDE<br>MELK | KARNE-<br>MELK | CHOCOLA-<br>DEMELK |                        | MELKERIJ-<br>BOTER            | HERBE-<br>WERKTE<br>BOTER | BOTERCON-<br>CENTRAAT,<br>BUTTEROIL,<br>ETC. |
| 1992        | 27698                                      | 34022                                     | 9979                    | 1642           | 4831               | 4796                   | 3634                          | 1190                      | 7588   |
| 1993        | 26104                                      | 31994                                     | 8725                    | 1826           | 4662               | 4944                   | 2898                          | 1243                      | 8406   |
| 1994        | 24685                                      | 31374                                     | 7971                    | 1972           | 4460               | 4813                   | 2334                          | 1150                      | 7924   |
| 1995        | 22563                                      | 32516                                     | 8045                    | 2081           | 4664               | 5132                   | 2794                          | 1129                      | 8173   |
| 1996        | 22930                                      | 33514                                     | 6212                    | 1856           | 5393               | 5332                   | 2178                          | 1185                      | 8598   |
| 1997        | 21562                                      | 30567                                     | 6367                    | 2093           | 5913               | 6914                   | 2486                          | 2881                      | 7423   |
| <b>1996</b> |  |   |                         |                |                    |                        |                               |                           |  |
| JUNI        | 21264                                      | 31655                                     | 5867                    | 2751           | 4959               | 5507                   | 2330                          | 935                       | 7581   |
| JULI        | 20843                                      | 31392                                     | 5309                    | 1924           | 4392               | 5273                   | 2052                          | 1014                      | 6311   |
| AUGUSTUS    | 21642                                      | 28071                                     | 6292                    | 1963           | 4909               | 5524                   | 1668                          | 967                       | 7331   |
| SEPTEMBER   | 21764                                      | 31812                                     | 6346                    | 1521           | 6276               | 4874                   | 1729                          | 1265                      | 8524   |
| OKTOBER     | 24106                                      | 36842                                     | 6201                    | 1789           | 6797               | 5398                   | 1901                          | 1590                      | 10115  |
| NOVEMBER    | 22439                                      | 28720                                     | 6532                    | 1418           | 5745               | 5140                   | 1687                          | 1454                      | 9471   |
| DECEMBER    | 22952                                      | 34064                                     | 6503                    | 1490           | 6311               | 6129                   | 2302                          | 1711                      | 7824   |
| <b>1997</b> |  |   |                         |                |                    |                        |                               |                           |  |
| JANUARI     | 23631                                      | 35366                                     | 6047                    | 1783           | 6575               | 6322                   | 2195                          | 2648                      | 8436   |
| FEBRUARI    | 21523                                      | 30416                                     | 5584                    | 1820           | 5247               | 5253                   | 3160                          | 2299                      | 6248   |
| MAART       | 20628                                      | 30740                                     | 6910                    | 1839           | 5895               | 5738                   | 2508                          | 3097                      | 7377   |
| APRIL       | 22628                                      | 34000                                     | 6553                    | 2259           | 6292               | 7552                   | 2909                          | 2544                      | 8001   |
| MEI         | 21192                                      | 28692                                     | 6018                    | 2184           | 5333               | 8123                   | 3693                          | 2319                      | 5865   |
| JUNI        | 21293                                      | 31847                                     | 7683                    | 2104           | 5597               | 6822                   | 2238                          | 2859                      | 7841   |
| JULI        | 17675                                      | 30086                                     | 6232                    | 2287           | 5443               | 7051                   | 2347                          | 3239                      | 6467   |
| AUGUSTUS    | 21643                                      | 24559                                     | 5668                    | 2562           | 5060               | 6749                   | 1987                          | 2624                      | 6529   |
| SEPTEMBER   | 20567                                      | 30827                                     | 6447                    | 2233           | 6752               | 7001                   | 1941                          | 3184                      | 8262   |
| OKTOBER     | 23137                                      | 31098                                     | 6610                    | 2143           | 6863               | 7334                   | 2109                          | 3167                      | 9528   |
| NOVEMBER    | 21179                                      | 27816                                     | 5769                    | 1859           | 5032               | 7097                   | 1920                          | 2815                      | 7410   |
| DECEMBER    | 23647                                      | 31354                                     | 6882                    | 2048           | 6871               | 7929                   | 2830                          | 3776                      | 7114   |
| <b>1998</b> |  |   |                         |                |                    |                        |                               |                           |  |
| JANUARI     | 21777                                      | 28614                                     | 6320                    | 2011           | 5020               | 6701                   | 2470                          | 2374                      | 6965   |

(1) CONSUMPTIEMELK, MET 36 GR. VETGEHALTE PER LITER

## ZUIVELNIJVERHEID (VERVOLG)

|             | PRODUCTIE VAN AFGELEIDE PRODUCTEN (VERVOLG) |        |                                    |  |                |           |                |  |
|-------------|---|--------|------------------------------------|--|----------------|-----------|----------------|--|
|             | B. KAAS (X 1.000 KG)                        |        |                                    |  |                |           |                |  |
|             | VERSE                                       |        | HARDE<br>SOORT<br>HOLLANDSE<br>(1) | HALFHARDE<br>SOORT<br>ST.PAULIN<br>(2) | ZACHT<br>SOORT | SMELTKAAS | DIVERSE<br>(3) |  |
|             | VETTE EN<br>HALFVETTE                       | MAGERE |                                    |  |                |           |                |  |
| 1992        | 564   | 1233   | 801                                | 753                                    | 72             | 4572      | 2559           |  |
| 1993        | 509   | 1149   | 714                                | 813                                    | 84             | 4503      | 2589           |  |
| 1994        | 338   | 1121   | 737                                | 827                                    | 73             | 4265      | 2776           |  |
| 1995        | 330   | 1129   | 582                                | 823                                    | 69             | 4295      | 2772           |  |
| 1996        | 342   | 1047   | 510                                | 855                                    | 50             | 4467      | 1708           |  |
| 1997        | 334   | 1544   | 485                                | -                                      | 33             | 4580      | 2555           |  |
| <b>1996</b> |   |        |                                    |  |                |           |                |  |
| JUNI        | 399   | 1171   | 564                                | 652                                    | 89             | 4432      | 1467           |  |
| JULI        | 344   | 1101   | 393                                | 916                                    | 42             | 4218      | 1728           |  |
| AUGUSTUS    | 316   | 1000   | 408                                | 961                                    | 56             | 2993      | 1515           |  |
| SEPTEMBER   | 319   | 969    | 619                                | 832                                    | 61             | 4964      | 1590           |  |
| OKTOBER     | 331   | 1154   | 614                                | 978                                    | 56             | 6040      | 1942           |  |
| NOVEMBER    | 274   | 920    | 443                                | 837                                    | 55             | 4395      | 1743           |  |
| DECEMBER    | 265   | 834    | 468                                | 801                                    | 43             | 3762      | 1693           |  |
| <b>1997</b> |   |        |                                    |  |                |           |                |  |
| JANUARI     | 317   | 1498   | 510                                | -                                      | 31             | 3546      | 2475           |  |
| FEBRUARI    | 329   | 1479   | 534                                | -                                      | 68             | 4890      | 2442           |  |
| MAART       | 353   | 1669   | 664                                | -                                      | 23             | 5133      | 2633           |  |
| APRIL       | 421   | 1856   | 519                                | -                                      | 28             | 5210      | 3055           |  |
| MEI         | 370   | 1710   | 451                                | -                                      | 20             | 3338      | 2470           |  |
| JUNI        | 383   | 1692   | 506                                | -                                      | 20             | 4906      | 2297           |  |
| JULI        | 350   | 1679   | 419                                | -                                      | 21             | 5484      | 2379           |  |
| AUGUSTUS    | 333   | 1545   | 443                                | -                                      | 54             | 2139      | 2447           |  |
| SEPTEMBER   | 366   | 1503   | 480                                | -                                      | 39             | 4221      | 2667           |  |
| OKTOBER     | 271   | 1526   | 450                                | -                                      | 37             | 6049      | 2979           |  |
| NOVEMBER    | 252   | 1154   | 390                                | -                                      | 31             | 4848      | 2264           |  |
| DECEMBER    | 257   | 1214   | 459                                | -                                      | 26             | 5198      | 2551           |  |
| <b>1998</b> |   |        |                                    |  |                |           |                |  |
| JANUARI     | 291   | 1279   | 382                                | -                                      | 24             | 3317      | 2599           |  |

(1) UITSLUITEND GOUDA

(2) DE ANDERE HALFHARDE KAAS INBEGREPEN. VANAF JANUARI 1997 ZIJN DE CIJFERS INBEGREPEN IN DIE VAN DE KOLOM "DIVERSE"

(3) VANAF JANUARI 1997: MET INBEGRIJ VAN DE KAZEN VAN HET ITALIAANSE TYPE EN KAZEN VAN DE HALFHARDE SOORT

## ZUIVELNIJVERHEID (VERVOLG)

|             | PRODUCTIE (VERVOLG)                                   |                                 |  |                                  |                                      |   |
|-------------|---|---------------------------------|--|----------------------------------|--------------------------------------|---|
|             | C. MELKPOEDER<br>(X 1.000KG)                          |                                 | D. INGEDIKTE<br>MELK<br><br>(X 1.000 KG) | E. YOGHURT<br>(X 1.000L)         | F. ROOMIJS<br>(1)<br><br>(X 1.000 L) | G. GEVITAMI-<br>NEERDE MELK<br>EN DESSERTS<br>OP BASIS<br>VAN MELK OF<br>ROOM<br>(X 1.000 KG) |
|             | ROOM, VOLLE MELK<br>EN GEDEELTELJK<br>AFGEROOMDE MELK | AFGEROOMDE MELK<br>EN KARNEMELK |  | VOLLE EN<br>AFGEROOM-<br>DE MELK |                                      |   |
| 1992        | 3302  | 4529                            | 1831                                     | 7263                             | 10090                                | 5636  |
| 1993        | 4144  | 5084                            | 969                                      | 8025                             | 8582                                 | 6302  |
| 1994        | 5463  | 4477                            | 2522                                     | 7390                             | 8982                                 | 6390  |
| 1995        | 6047  | 4334                            | 3284                                     | 6591                             | 7911                                 | 7180  |
| 1996        | 5651  | 4539                            | 3889                                     | 7065                             | 7158                                 | 7152  |
| 1997        | 6052  | 4780                            | 4740                                     | 6758                             | 8200                                 | 6738  |
| <b>1996</b> |   |                                 |  |                                  |                                      |   |
| JUNI        | 7186  | 5556                            | 4167                                     | 7621                             | 11281                                | 7015  |
| JULI        | 4960  | 6619                            | 3757                                     | 7589                             | 12512                                | 7015  |
| AUGUSTUS    | 4697  | 4735                            | 3542                                     | 7115                             | 7720                                 | 6140  |
| SEPTEMBER   | 4554  | 2951                            | 3223                                     | 6251                             | 5165                                 | 7033  |
| OKTOBER     | 4893  | 3185                            | 3600                                     | 6914                             | 4469                                 | 7360  |
| NOVEMBER    | 5106  | 2723                            | 3027                                     | 6442                             | 4877                                 | 6798  |
| DECEMBER    | 5548  | 3402                            | 3041                                     | 5206                             | 3810                                 | 6427  |
| <b>1997</b> |   |                                 |  |                                  |                                      |   |
| JANUARI     | 6036  | 3586                            | 3951                                     | 6217                             | 5359                                 | 5832  |
| FEBRUARI    | 5427  | 2636                            | 3862                                     | 6099                             | 5723                                 | 6198  |
| MAART       | 6790  | 4272                            | 3701                                     | 6994                             | 8374                                 | 6287  |
| APRIL       | 8473  | 5066                            | 5224                                     | 7106                             | 11180                                | 7496  |
| MEI         | 8756  | 6988                            | 4221                                     | 7128                             | 10915                                | 6807  |
| JUNI        | 6435  | 6435                            | 4344                                     | 7144                             | 12293                                | 8163  |
| JULI        | 5526  | 6991                            | 3079                                     | 9008                             | 11359                                | 6953  |
| AUGUSTUS    | 5032  | 6417                            | 5189                                     | 6891                             | 9542                                 | 6696  |
| SEPTEMBER   | 4336  | 3447                            | 5249                                     | 6632                             | 7144                                 | 7627  |
| OKTOBER     | 4589  | 3663                            | 5680                                     | 6679                             | 6722                                 | 7176  |
| NOVEMBER    | 4611  | 3258                            | 5193                                     | 5675                             | 5595                                 | 5709  |
| DECEMBER    | 6610  | 4598                            | 7187                                     | 5521                             | 4194                                 | 5908  |
| <b>1998</b> |   |                                 |  |                                  |                                      |   |
| JANUARI     | 7247  | 4948                            | 7540                                     | 6914                             | 6221                                 | 6536  |

(1) AFGEWERKTE PRODUCTEN : ROOMIJS EN ANDERE CONSUMPTIE-IJSSOORTEN

## NIJVERHEID DER PETROLEUMDERIVATEN (IN METRIEKE TON)

|             | IN BE-<br>WERKING<br>GESTELDE<br>RUWE PE-<br>TROLEUM | AUTO-<br>BENZINE | -PETRO-<br>LEUM EN<br>-CARBU-<br>-REACTOR<br>(TYPE PE-<br>TROLEUM)- | GASOIL  | LICHTE<br>STOOK-<br>OLIE | RESIDU-<br>ELE<br>STOOK-<br>OLIE | PETRO-<br>LEUM-<br>GAS | RESIDU-<br>ELE<br>PETRO-<br>LEUM-<br>TEER | ASFALT-<br>ACHTIGE<br>AARDPEK | SPECIALE<br>BENZINE<br>EN<br>WHITE<br>SPIRIT |
|-------------|--|------------------|---|---------|--------------------------|----------------------------------|------------------------|---|-------------------------------|--|
| 1991        | 2388085  | 490231           | 136325  | 900735  | 14300                    | 607147                           | 83014                  | -264                                      | 69514                         | 30116  |
| 1992        | 2406557  | 513490           | 149085  | 887388  | 12222                    | 559595                           | 69348                  | 1485                                      | 67196                         | 30888  |
| 1993        | 2314512  | 467806           | 127396  | 881602  | 10617                    | 550940                           | 71156                  | -1058                                     | 67093                         | 30112  |
| 1994        | 2350101  | 473825           | 141813  | 945852  | 7315                     | 449372                           | 97378                  | -1112                                     | 68109                         | 32599  |
| 1995        | 2197828  | 438234           | 113012  | 909790  | 6260                     | 412143                           | 83271                  | -1885                                     | 74424                         | 27821  |
| 1996        | 2636163  | 495567           | 153308  | 1051553 | -                        | 579149                           | 95753                  | -8918                                     | 64319                         | 12091  |
| 1997        | 2727184  | 508555           | 146379  | 1043368 | -                        | 641193                           | 97737                  | -20841                                    | 79291                         | 13646  |
| <b>1996</b> |  |                  |   |         |                          |                                  |                        |   |                               |  |
| JULI        | 2610572  | 512752           | 153436  | 1017853 | -                        | 706653                           | 108909                 | 560                                       | 86386                         | 10009  |
| AUGUSTUS    | 2661704  | 466629           | 141353  | 1032979 | -                        | 673318                           | 105854                 | 2484                                      | 76790                         | 4892   |
| SEPTEMBER   | 2652527  | 514569           | 141080  | 1073231 | -                        | 556016                           | 93816                  | -11913                                    | 69392                         | 5838   |
| OKTOBER     | 2831548  | 500914           | 174953  | 1180489 | -                        | 608988                           | 86593                  | -10957                                    | 62844                         | 3397   |
| NOVEMBER    | 2815523  | 463744           | 153742  | 1175590 | -                        | 558654                           | 91533                  | -6759                                     | 82440                         | 4591   |
| DECEMBER    | 2821198  | 458135           | 166397  | 1133714 | -                        | 666244                           | 101045                 | -288                                      | 42030                         | 6287   |
| <b>1997</b> |  |                  |   |         |                          |                                  |                        |   |                               |  |
| JANUARI     | 2715366  | 462227           | 148928  | 1141905 | -                        | 590405                           | 99817                  | -19847                                    | 32292                         | 4255   |
| FEBRUARI    | 2335447  | 432920           | 146842  | 949647  | -                        | 561407                           | 91160                  | -3188                                     | 12810                         | 5635   |
| MAART       | 2434275  | 526645           | 128624  | 886836  | -                        | 670273                           | 115757                 | -12568                                    | 61535                         | 5910   |
| APRIL       | 2762693  | 475107           | 143652  | 1053216 | -                        | 579076                           | 93485                  | -1981                                     | 80917                         | 9295   |
| MEI         | 2779412  | 496222           | 149744  | 1015572 | -                        | 665945                           | 91727                  | -22154                                    | 102694                        | 12194  |
| JUNI        | 2635530  | 482153           | 137126  | 979065  | -                        | 696349                           | 96531                  | -30040                                    | 93267                         | 41574  |
| JULI        | 2667928  | 522249           | 143228  | 1045220 | -                        | 651535                           | 96935                  | -17058                                    | 105010                        | 13067  |
| AUGUSTUS    | 2877155  | 522069           | 151772  | 1122589 | -                        | 670820                           | 108564                 | -22346                                    | 93747                         | 19058  |
| SEPTEMBER   | 2804285  | 542520           | 165159  | 1022791 | -                        | 558168                           | 94830                  | -15999                                    | 129155                        | 18746  |
| OKTOBER     | 2994357  | 560277           | 159719  | 1132051 | -                        | 710626                           | 88442                  | -31978                                    | 89997                         | 14518  |
| NOVEMBER    | 2828981  | 540922           | 147874  | 1072279 | -                        | 640860                           | 90047                  | -41760                                    | 99843                         | 9106   |
| DECEMBER    | 2890783  | 539345           | 133882  | 1099241 | -                        | 698857                           | 105547                 | -31175                                    | 50228                         | 10393  |
| <b>1998</b> |  |                  |   |         |                          |                                  |                        |   |                               |  |
| JANUARI     | 2840809  | 548989           | 153168  | 1079825 | -                        | 760899                           | 102536                 | -32320                                    | 22923                         | 9712   |

## COKESFABRIEKEN

|             | COKESFABRIEKEN       |                 |                         |                               |                                     | LEVERINGEN VAN COKES (1 000 T) |         |                             |        |
|-------------|----------------------|-----------------|-------------------------|-------------------------------|-------------------------------------|--------------------------------|---------|-----------------------------|--------|
|             | OVENS                |                 | GRONDSTOFFEN (1 000 T)  |                               | PRODUCTIE<br>VAN COKES<br>(1 000 T) | IJZER-<br>NIJVER-<br>HEID      | UITVOER | ANDERE<br>AANWEN-<br>DINGEN | TOTAAL |
|             | AANTAL<br>BATTERIJEN | AANTAL<br>OVENS | VERBRIJKE<br>STEENKOLEN | VOORRAAD<br>STEENKOLEN<br>(1) |                                     |                                |         |                             |        |
| 1991        | 22                   | 799             | 523                     | 500                           | 407                                 | 355                            | 46      | 4.1                         | 405    |
| 1992        | 21                   | 791             | 474                     | 440                           | 381                                 | 308                            | 60      | 6.4                         | 375    |
| 1993        | 17                   | 657             | 412                     | 426                           | 326                                 | 268                            | 63      | 7.6                         | 338    |
| 1994        | 15                   | 536             | 397                     | 413                           | 311                                 | 260                            | 59      | 5.3                         | 325    |
| 1995        | 15                   | 536             | 404                     | 300                           | 308                                 | 259                            | 46      | 4.4                         | 310    |
| 1996        | 13                   | 475             | 393                     | 257                           | 296                                 | 256                            | 33      | 3.9                         | 292    |
| 1997        | 12                   | 437             | 349                     | 323                           | 284                                 | 303                            | 23      | 1.9                         | 328    |
| <b>1996</b> |                      |                 |                         |                               |                                     |                                |         |                             |        |
| JULI        | 12                   | 465             | 381                     | 265                           | 296                                 | 255                            | 33      | 2.3                         | 290    |
| AUGUSTUS    | 12                   | 465             | 388                     | 365                           | 295                                 | 262                            | 31      | 3.8                         | 296    |
| SEPTEMBER   | 12                   | 465             | 367                     | 300                           | 285                                 | 248                            | 31      | 3.9                         | 283    |
| OKTOBER     | 12                   | 465             | 378                     | 303                           | 293                                 | 252                            | 31      | 7.3                         | 291    |
| NOVEMBER    | 13                   | 475             | 370                     | 278                           | 290                                 | 251                            | 35      | 6.9                         | 292    |
| DECEMBER    | 13                   | 475             | 381                     | 257                           | 293                                 | 257                            | 26      | 3.8                         | 286    |
| <b>1997</b> |                      |                 |                         |                               |                                     |                                |         |                             |        |
| JANUARI     | 13                   | 475             | 422                     | 289                           | 301                                 | 330                            | 37      | 1.9                         | 368    |
| FEBRUARI    | 13                   | 475             | 387                     | 272                           | 280                                 | 293                            | 27      | 1.3                         | 322    |
| MAART       | 13                   | 475             | 442                     | 305                           | 310                                 | 324                            | 25      | 1.0                         | 350    |
| APRIL       | 13                   | 475             | 421                     | 419                           | 296                                 | 296                            | 27      | 1.3                         | 325    |
| MEI         | 13                   | 475             | 436                     | 375                           | 306                                 | 300                            | 32      | 0.7                         | 333    |
| JUNI        | 13                   | 475             | 402                     | 313                           | 286                                 | 318                            | 22      | 0.7                         | 340    |
| JULI        | 11                   | 399             | 405                     | 240                           | 275                                 | 314                            | 21      | 0.9                         | 335    |
| AUGUSTUS    | 11                   | 399             | 401                     | 363                           | 275                                 | 304                            | 13      | 1.7                         | 319    |
| SEPTEMBER   | 11                   | 399             | 388                     | 336                           | 264                                 | 296                            | 16      | 2.9                         | 314    |
| OKTOBER     | 11                   | 399             | 364                     | 336                           | 273                                 | 284                            | 20      | 3.5                         | 308    |
| NOVEMBER    | 11                   | 399             | 391                     | 259                           | 265                                 | 266                            | 17      | 3.1                         | 287    |
| DECEMBER    | 11                   | 399             | -277                    | 371                           | 271                                 | 312                            | 15      | 2.8                         | 330    |
| <b>1998</b> |                      |                 |                         |                               |                                     |                                |         |                             |        |
| JANUARI     | 11                   | 399             | -                       | -                             | -                                   | -                              | -       | -                           | -      |

(1) EINDE VAN DE MAAND OF HET JAAR

## COKESFABRIEKEN (VERVOLG)

|             | VOOR-<br>RADEN<br>COKES<br>(1)<br>(1.000T) | AMMO-<br>NIAK<br>(2)<br>(1.000T) | RUWE<br>BENZOL<br>(1.000T) | RUWE<br>TEER<br>(1.000T) | GAS (3) (1.000.000 M3)   |                       |                              |                             |                           |
|-------------|--|----------------------------------|----------------------------|--------------------------|--------------------------|-----------------------|------------------------------|-----------------------------|---------------------------|
|             |  |                                  |                            |                          | TOTALE<br>PRODUC-<br>TIE | ONTVAN-<br>GEN<br>GAS | EIGEN VERBRUIK               |                             | TOTALE<br>LEVE-<br>RINGEN |
|             |  |                                  |                            |                          |                          |                       | VERWAR-<br>MING DER<br>OVENS | ANDERE<br>AANWEN-<br>DINGEN |                           |
| 1991        | 70   | 2.4                              | 1.9                        | 14.8                     | 151                      | 14                    | 68                           | 5                           | 93                        |
| 1992        | 181  | 2.2                              | 1.7                        | 13.3                     | 148                      | 14                    | 67                           | 5                           | 90                        |
| 1993        | 78   | 1.4                              | 1.2                        | 9.3                      | 137                      | 6                     | 64                           | 6                           | 76                        |
| 1994        | 38   | 1.5                              | 2.0                        | 9.5                      | 130                      | 6                     | 59                           | 5                           | 71                        |
| 1995        | 24   | 1.1                              | 2.0                        | 9.3                      | 128                      | 7                     | 59                           | 5                           | 71                        |
| 1996        | 128  | 1.0                              | 1.6                        | 10.2                     | 126                      | 4                     | 56                           | 4                           | 70                        |
| 1997        | 128  | 0.8                              | 1.3                        | 9.2                      | 114                      | 2                     | 51                           | 3                           | 61                        |
| <b>1996</b> |  |                                  |                            |                          |                          |                       |                              |                             |                           |
| JULI        | 115  | 1.0                              | 1.4                        | 10.2                     | 125                      | 1                     | 54                           | 3                           | 69                        |
| AUGUSTUS    | 116  | 0.7                              | 1.6                        | 9.9                      | 124                      | 3                     | 54                           | 3                           | 70                        |
| SEPTEMBER   | 119  | 0.8                              | 1.5                        | 9.5                      | 122                      | 6                     | 53                           | 3                           | 72                        |
| OKTOBER     | 122  | 0.9                              | 1.6                        | 10.6                     | 124                      | 3                     | 56                           | 3                           | 69                        |
| NOVEMBER    | 121  | 1.3                              | 1.4                        | 9.8                      | 123                      | 3                     | 53                           | 3                           | 70                        |
| DECEMBER    | 128  | 1.1                              | 1.5                        | 11.0                     | 128                      | 2                     | 56                           | 3                           | 70                        |
| <b>1997</b> |  |                                  |                            |                          |                          |                       |                              |                             |                           |
| JANUARI     | 344  | 1.0                              | 1.4                        | 9.9                      | 124                      | 1                     | 55                           | 3                           | 66                        |
| FEBRUARI    | 333  | 0.8                              | 1.2                        | 9.8                      | 111                      | 1                     | 49                           | 3                           | 60                        |
| MAART       | 329  | 1.1                              | 1.4                        | 9.9                      | 122                      | 2                     | 54                           | 4                           | 66                        |
| APRIL       | 325  | 1.1                              | 1.3                        | 9.7                      | 118                      | 1                     | 54                           | 4                           | 62                        |
| MEI         | 334  | 0.9                              | 1.3                        | 10.7                     | 124                      | 2                     | 55                           | 4                           | 67                        |
| JUNI        | 283  | 0.9                              | 1.0                        | 9.2                      | 117                      | 4                     | 55                           | 3                           | 63                        |
| JULI        | 245  | 0.6                              | 1.3                        | 8.9                      | 111                      | 2                     | 49                           | 2                           | 61                        |
| AUGUSTUS    | 227  | 0.9                              | 1.3                        | 8.4                      | 112                      | 1                     | 50                           | 2                           | 62                        |
| SEPTEMBER   | 204  | 0.5                              | 1.2                        | 8.0                      | 106                      | 1                     | 48                           | 2                           | 57                        |
| OKTOBER     | 191  | 0.7                              | 1.2                        | 8.3                      | 107                      | 1                     | 50                           | 2                           | 56                        |
| NOVEMBER    | 216  | 0.3                              | 1.2                        | 8.7                      | 107                      | 2                     | 48                           | 2                           | 58                        |
| DECEMBER    | 176  | 0.6                              | 1.2                        | 8.4                      | 108                      | 1                     | 50                           | 2                           | 57                        |
| <b>1998</b> |  |                                  |                            |                          |                          |                       |                              |                             |                           |
| JANUARI     | -  | 0.7                              | 1.3                        | 8.6                      | 108                      | 2                     | 49                           | 2                           | 59                        |

(1) EINDE VAN DE MAAND OF HET JAAR

(2) UITGEDRUKT IN ZWAVELAMMONIUM

(3) 00,760 MM HG EN 4,250 KCAL/M3

## NETTO-PRODUCTIE, INVOER EN UITVOER VAN GAS (1.000 M3) (1)

|             | COKESFABRIEKEN   |       | INVOER<br>(1.000 M3) | UITVOER<br>(1.000 M3) | TOTAAL BE-<br>SCHIKBAAR<br>GAS<br>(1.000 M3) |
|-------------|--|-------|----------------------|-----------------------|--|
|             | TOTALE PRODUCTIE BE-<br>STEMD VOOR DIRECTE LE-<br>VERINGEN AAN INDUSTRIE<br>(1.000 M3) |       |                      |                       |  |
| 1991        |  | 47108 | 989505               | 44844                 | 991769                                       |
| 1992        |  | 45734 | 1053993              | 47009                 | 1052718                                      |
| 1993        |  | 38617 | 1091717              | 48088                 | 1082246                                      |
| 1994        |  | 35961 | 1126603              | 48942                 | 1113621                                      |
| 1995        |  | 36073 | 1207761              | 56945                 | 1186890                                      |
| 1996        |  | 35201 | 1368697              | 61698                 | 1342200                                      |
| 1997        |  | 31008 | 1306425              | 63020                 | 1274413                                      |
| <b>1996</b> |  |       |                      |                       |  |
| JULI        |  | 34973 | 1005683              | 40152                 | 1000504                                      |
| AUGUSTUS    |  | 35487 | 973515               | 33285                 | 975717                                       |
| SEPTEMBER   |  | 36522 | 1198018              | 48702                 | 1185838                                      |
| OKTOBER     |  | 34759 | 1371328              | 60245                 | 1345842                                      |
| NOVEMBER    |  | 35563 | 1606839              | 75363                 | 1567039                                      |
| DECEMBER    |  | 35494 | 2022509              | 87121                 | 1970882                                      |
| <b>1997</b> |  |       |                      |                       |  |
| JANUARI     |  | 33548 | 1955139              | 91147                 | 1897540                                      |
| FEBRUARI    |  | 30506 | 1410961              | 75968                 | 1365499                                      |
| MAART       |  | 33259 | 1294776              | 69846                 | 1258189                                      |
| APRIL       |  | 31385 | 1306323              | 68156                 | 1269552                                      |
| MEI         |  | 33851 | 1032825              | 55400                 | 1011276                                      |
| JUNI        |  | 31825 | 938522               | 48546                 | 921801                                       |
| JULI        |  | 31069 | 920181               | 47866                 | 903384                                       |
| AUGUSTUS    |  | 31129 | 1033504              | 40914                 | 1023719                                      |
| SEPTEMBER   |  | 28883 | 1027560              | 43533                 | 1012910                                      |
| OKTOBER     |  | 28181 | 1319634              | 63633                 | 1284182                                      |
| NOVEMBER    |  | 29520 | 1632228              | 71577                 | 1590171                                      |
| DECEMBER    |  | 28939 | 1805452              | 79653                 | 1754738                                      |

(1) BRON : ADMINISTRATIE VOOR ENERGIE



## IJZER- EN STAALNIJVERHEID (\*)

|           | A. PRODUCTIE VAN RUWE PRODUCTEN (IN 1 000 T) |                                       |                    |        | B. PRODUCTIE VAN WARMGEWALSTE PRODUCTEN (IN 1 000 T) |                             |        |                                     |        |           |        |  |
|-----------|--|---------------------------------------|--------------------|--------|--|-----------------------------|--------|-------------------------------------|--------|-----------|--------|--|
|           | GIETIJZER<br>(1)                             | STAAL (2)                             |                    |        | PLATTE PRODUCTEN                                     |                             |        | LANGE PRODUCTEN EN WALSDRAAD        |        |           |        |  |
|           |  | GEWONNEN<br>IN<br>ELEKTRISCHE<br>OVEN | ZUURSTOF-<br>STAAL | TOTAAL | WARM-<br>GEWALSTE<br>BREEDBAND<br>(3)                | WARM-<br>GEWALSTE<br>PLATEN | TOTAAL | BETON-<br>STAAL,<br>STAAF-<br>STAAL | BALKEN | WALSDRAAD | TOTAAL |  |
| 1991      | 779  | 82                                    | 858                | 945    | 723  | 88                          | 811    | 16                                  | 24     | 46        | 87     |  |
| 1992      | 710  | 83                                    | 773                | 861    | 698  | 74                          | 772    | 18                                  | 21     | 53        | 90     |  |
| 1993      | 682  | 107                                   | 736                | 843    | 640  | 64                          | 704    | 24                                  | 25     | 60        | 109    |  |
| 1994      | 748  | 134                                   | 804                | 939    | 726  | 71                          | 797    | 22                                  | 25     | 71        | 118    |  |
| 1995      | 767  | 140                                   | 822                | 962    | 762  | 69                          | 831    | 21                                  | 5      | 62        | 88     |  |
| 1996      | 719  | 128                                   | 768                | 896    | 779  | 47                          | 826    | 15                                  | 5      | 67        | 87     |  |
| 1997      | 673  | 191                                   | 703                | 893    | 882  | 22                          | 904    | 15                                  | 6      | 79        | 99     |  |
| 1996      |  |                                       |                    |        |  |                             |        |                                     |        |           |        |  |
| AUGUSTUS  | 707  | 105                                   | 745                | 850    | 670  | 45                          | 714    | 10                                  | 14     | 57        | 81     |  |
| SEPTEMBER | 783  | 144                                   | 840                | 985    | 868  | 56                          | 924    | 18                                  | 1      | 81        | 100    |  |
| OKTOBER   | 697  | 135                                   | 731                | 866    | 781  | 51                          | 832    | 15                                  | 11     | 81        | 107    |  |
| NOVEMBER  | 780  | 136                                   | 830                | 967    | 880  | 46                          | 927    | 15                                  | 9      | 79        | 103    |  |
| DECEMBER  | 757  | 95                                    | 801                | 896    | 772  | 29                          | 801    | 17                                  | -      | 58        | 74     |  |
| 1997      |  |                                       |                    |        |  |                             |        |                                     |        |           |        |  |
| JANUARI   | 696  | 130                                   | 719                | 850    | 866  | 18                          | 884    | 12                                  | 11     | 54        | 78     |  |
| FEBRUARI  | 611  | 177                                   | 644                | 821    | 827  | 24                          | 851    | 15                                  | 8      | 74        | 96     |  |
| MAART     | 731  | 202                                   | 772                | 974    | 943  | 13                          | 956    | 20                                  | 4      | 86        | 110    |  |
| APRIL     | 620  | 224                                   | 651                | 875    | 854  | 23                          | 876    | 16                                  | 8      | 83        | 106    |  |
| MEI       | 679  | 228                                   | 701                | 929    | 879  | 23                          | 902    | 17                                  | 5      | 81        | 102    |  |
| JUNI      | 686  | 230                                   | 697                | 927    | 905  | 28                          | 934    | 15                                  | 6      | 86        | 107    |  |
| JULI      | 725  | 185                                   | 760                | 945    | 907  | 15                          | 923    | -                                   | -      | 82        | 82     |  |
| AUGUSTUS  | 683  | 170                                   | 716                | 886    | 890  | 15                          | 905    | 18                                  | -      | 87        | 105    |  |
| SEPTEMBER | 665  | 185                                   | 703                | 889    | 887  | 29                          | 915    | 13                                  | 12     | 89        | 114    |  |
| OKTOBER   | 607  | 194                                   | 632                | 826    | 808  | 28                          | 836    | 26                                  | -      | 89        | 115    |  |
| NOVEMBER  | 672  | 194                                   | 696                | 890    | 910  | 21                          | 931    | 18                                  | -      | 74        | 93     |  |
| DECEMBER  | 703  | 168                                   | 741                | 908    | 915  | 26                          | 941    | 12                                  | 12     | 57        | 82     |  |
| 1998      |  |                                       |                    |        |  |                             |        |                                     |        |           |        |  |
| JANUARI   | 697  | 225                                   | 729                | 954    | 968  | 29                          | 997    | 26                                  | -      | 77        | 103    |  |
| FEBRUARI  | 722  | 204                                   | 774                | 978    | -  | -                           | -      | -                                   | -      | -         | -      |  |
| MAART     | 801  | 248                                   | 837                | 1085   | -  | -                           | -      | -                                   | -      | -         | -      |  |

(1) BEHALVE FERRO-MANGAAN.

(2) STAAL VOOR GIETSTUKKEN NIET INBEGREPEN.

(3) MET INBEGRIIP VAN BREEDBAND VOOR KOUDE HERWALSING OF VOOR VERKNIPPIING (WARMGEWALSTE PLATEN OF BANDSTAAL VERKNIPT UIT BREEDBAND).

(\*) BRON : STAALINDUSTRIE VERBOND EN N.I.S.

|           | C. PRODUCTEN BEKOMEN DOOR BEWERKING VAN WARMGEWALSTE<br>PLATTE PRODUCTEN OF DOOR BEKLEDING (IN 1 000 T) |   |                             |
|-----------|---|---|-----------------------------|
|           | KOUDGEWALSTE<br>PLATEN  | BLIK,<br>ANDERE VERTINDE<br>EN GECHROMEERDE<br>PLATEN (1) | ANDERE<br>BEKLEDE<br>PLATEN |
| 1991      | 296   |   | 108                         |
| 1992      | 295   |   | 115                         |
| 1993      | 262   |   | 106                         |
| 1994      | 301   |   | 128                         |
| 1995      | 330   |   | 145                         |
| 1996      | 325   |   | 134                         |
| 1997      | 385   |   | 175                         |
| 1996      |   |   |                             |
| AUGUSTUS  | 347   | 25  | 135                         |
| SEPTEMBER | 348   | 23  | 156                         |
| OKTOBER   | 314   | 20  | 137                         |
| NOVEMBER  | 347   | 21  | 156                         |
| DECEMBER  | 340   | 17  | 153                         |
| 1997      |   |   |                             |
| JANUARI   | 383   | 19  | 177                         |
| FEBRUARI  | 346   | 26  | 170                         |
| MAART     | 414   | 32  | 165                         |
| APRIL     | 394   | 27  | 177                         |
| MEI       | 371   | 29  | 187                         |
| JUNI      | 371   | 24  | 164                         |
| JULI      | 364   | 31  | 167                         |
| AUGUSTUS  | 405   | 20  | 150                         |
| SEPTEMBER | 386   | 32  | 197                         |
| OKTOBER   | 401   | 31  | 187                         |
| NOVEMBER  | 422   | 27  | 187                         |
| DECEMBER  | 367   | 18  | 171                         |
| 1998      |   |   |                             |
| JANUARI   | 434   | 23  | 210                         |

(1) DEZE INLICHTINGEN VERVOLLEDIGEN DE GEGEVENS OVER DE PLATTE PRODUCTEN MAAR MOGEN ER NIET BIJ OPGETELD WORDEN.

(\*) BRON : STAALINDUSTRIE VERBOND EN N.I.S.

|                 | VERBRUIK VAN GRONDSTOFFEN (1000 T) (1) |                                       |               |                |      |                    |              |         |   |
|-----------------|--|---------------------------------------|---------------|----------------|------|--------------------|--------------|---------|---|
|                 | HOOGOVENS                              |                                       |               |                |      | STAALFABRIEKEN (2) |              |         |   |
|                 | IJZERERTS                              |                                       |               |                |      | MANGAAN<br>ERTS    | RUW<br>IJZER | SCHROOT | SPIEGEL<br>IJZER<br>EN HOOG<br>KOOL-<br>STOF<br>FE. MG. |
|                 | RUW<br>IN<br>HOOG-<br>OVENS            | IN DE<br>SINTER-<br>INSTAL-<br>LATIES | TOTAAL<br>(3) | WAARVAN        |      |                    |              |         |   |
| ERTS<br>E.G.K.S |  |                                       |               | ERTS<br>DERDEN |      |                    |              |         |   |
| 1990            | 593                                    | 3018                                  | 3611          | 32             | 3579 | 7.7                | 2353         | 762     | 5.8   |
| 1991            | 673                                    | 2837                                  | 3510          | 52             | 3458 | 5.1                | 2345         | 755     | 5.6   |
| 1992            | 657                                    | 2527                                  | 3183          | 58             | 3125 | 5.4                | 2134         | 670     | 5.5   |
| 1993            | 724                                    | 2292                                  | 3016          | 28             | 2988 | 5.3                | 2035         | 732     | 10.4  |
| 1994            | 1013                                   | 2339                                  | 3351          | 14             | 3337 | 7.8                | 2239         | 808     | 15.9  |
| 1995            | 966                                    | 2432                                  | 3397          | 210            | 3188 | 4.6                | 2296         | 879     | 15.5  |
| <b>1990</b>     |  |                                       |               |                |      |                    |              |         |   |
| 3. KWARTAAL     | 622                                    | 3051                                  | 3673          | 35             | 3637 | 7.0                | 2259         | 684     | 5.0   |
| 4. KWARTAAL     | 608                                    | 2875                                  | 3483          | 37             | 3446 | 6.3                | 2291         | 733     | 4.8   |
| <b>1991</b>     |  |                                       |               |                |      |                    |              |         |   |
| 1. KWARTAAL     | 672                                    | 2950                                  | 3622          | 37             | 3585 | 9.0                | 2412         | 811     | 6.2   |
| 2. KWARTAAL     | 737                                    | 2986                                  | 3723          | 63             | 3660 | 4.0                | 2442         | 833     | 6.2   |
| 3. KWARTAAL     | 581                                    | 2536                                  | 3117          | 54             | 3063 | 2.9                | 2141         | 634     | 4.5   |
| 4. KWARTAAL     | 703                                    | 2876                                  | 3579          | 55             | 3524 | 4.4                | 2386         | 743     | 5.5   |
| <b>1992</b>     |  |                                       |               |                |      |                    |              |         |   |
| 1. KWARTAAL     | 644                                    | 2580                                  | 3224          | 57             | 3167 | 5.2                | 2246         | 736     | 6.0   |
| 2. KWARTAAL     | 662                                    | 2611                                  | 3273          | 98             | 3175 | 6.3                | 2110         | 644     | 6.4   |
| 3. KWARTAAL     | 780                                    | 2624                                  | 3404          | 58             | 3346 | 4.7                | 2258         | 618     | 5.6   |
| 4. KWARTAAL     | 404                                    | 2245                                  | 2649          | 21             | 2628 | 5.4                | 1922         | 682     | 4.0   |

(1) BRON : STAALINDUSTRIEVERBOND

(2) NIET INBEGREPEN DE ONAFHANKELIJKE GIETERIJEN

(3) INBEGREPEN VERBRUIK VAN IJZERERTS IN DE BEDDING-INSTALLATIES

## NETTO-PRODUCTIE VAN ELEKTRICITEIT (IN MILJOEN KWH) (1)

|           | PER CATEGORIE VAN DE PRODUCENTEN  |                         |                                 | NAAR DE AARD VAN DE BRANDSTOFFEN |                        |        |                        |                | TOTAAL    |        |         |  |
|-----------|-----------------------------------|-------------------------|---------------------------------|----------------------------------|------------------------|--------|------------------------|----------------|-----------|--------|---------|--|
|           | OPENBARE ELEKTRICITEITS-BEDRIJVEN | INDUSTRIELE PRODUCENTEN | ANDERE ZELFSTANDIGE PRODUCENTEN | THERMISCHE CENTRALES             |                        |        | HYDRAULISCHE CENTRALES | KERN-CENTRALES | PRODUCTIE | INVOER | UITVOER | TOTAAL DOOR DE NETTEN OVERGEGOMEN ENERGIE EN VERLIEZEN |
|           |                                   |                         |                                 | VASTE BRANDSTOFFEN               | VLOEIBARE BRANDSTOFFEN | GAS    |                        |                |           |        |         |  |
| 1991      | 5472.0                            | 205.3                   | -                               | 1301                             | 123                    | 722.9  | 81                     | 3386.4         | 5677.3    | 416.5  | 570.4   | 5523.4   |
| 1992      | 5478.3                            | 220.0                   | -                               | 1261                             | 108                    | 733.2  | 95                     | 3431.3         | 5698.3    | 487.4  | 476.7   | 5708.9   |
| 1993      | 5378.4                            | 210.6                   | -                               | 1287                             | 101                    | 740.6  | 84                     | 3311.3         | 5592.3    | 632.4  | 446.6   | 5778.3   |
| 1994      | 5490.4                            | 223.2                   | -                               | 1344                             | 113                    | 874.9  | 98                     | 3211.1         | 5713.6    | 754.4  | 422.4   | 6045.5   |
| 1995      | 5663.9                            | 222.0                   | -                               | 1312                             | 92                     | 1037.9 | 102                    | 3266.0         | 5885.9    | 783.2  | 443.8   | 6225.3   |
| 1996      | 5787.0                            | 223.0                   | 19.9                            | 1234                             | 76                     | 1102.2 | 99                     | 3429.1         | 6029.9    | 803.1  | 453.8   | 6379.2   |
| 1997      | 6049.5                            | 185.5                   | 21.6                            | 1095                             | 117                    | 1074.7 | 106                    | 3758.1         | 6256.6    | 831.3  | 558.8   | 6529.0   |
| 1996      |                                   |                         |                                 |                                  |                        |        |                        |                |           |        |         |  |
| AUGUSTUS  | 4963.8                            | 165.5                   | 15.9                            | 865                              | 100                    | 1072.1 | 103                    | 2937.6         | 5145.2    | 922.8  | 466.0   | 5602.0   |
| SEPTEMBER | 5430.1                            | 221.3                   | 18.2                            | 934                              | 82                     | 1137.6 | 73                     | 3361.3         | 5669.6    | 849.5  | 502.2   | 6016.9   |
| OKTOBER   | 5777.8                            | 257.1                   | 22.1                            | 1456                             | 94                     | 1152.6 | 92                     | 3178.0         | 6057.0    | 850.6  | 330.3   | 6577.3   |
| NOVEMBER  | 5975.6                            | 279.7                   | 19.0                            | 1189                             | 98                     | 978.1  | 116                    | 3816.2         | 6274.3    | 909.7  | 393.5   | 6790.5   |
| DECEMBER  | 6311.3                            | 301.2                   | 34.0                            | 1473                             | 122                    | 1317.1 | 136                    | 3506.4         | 6646.5    | 896.6  | 283.3   | 7259.8   |
| 1997      |                                   |                         |                                 |                                  |                        |        |                        |                |           |        |         |  |
| JANUARI   | 7048.2                            | 195.1                   | 20.5                            | 1545                             | 194                    | 1117.9 | 102                    | 4236.0         | 7263.8    | 881.5  | 499.0   | 7466.3   |
| FEBRUARI  | 6032.1                            | 185.2                   | 19.1                            | 1139                             | 55                     | 999.6  | 111                    | 3861.3         | 6236.4    | 777.6  | 505.3   | 6508.7   |
| MAART     | 6240.7                            | 187.4                   | 22.1                            | 808                              | 63                     | 1153.9 | 123                    | 4226.1         | 6450.2    | 853.3  | 563.0   | 6740.5   |
| APRIL     | 5948.0                            | 179.2                   | 21.8                            | 1104                             | 90                     | 1178.0 | 89                     | 3616.9         | 6149.0    | 838.6  | 565.6   | 6422.0   |
| MEI       | 5740.6                            | 164.1                   | 27.5                            | 749                              | 60                     | 885.9  | 122                    | 4045.0         | 5932.2    | 861.6  | 636.9   | 6156.9   |
| JUNI      | 5358.7                            | 143.7                   | 19.8                            | 1223                             | 238                    | 1112.7 | 98                     | 2787.5         | 5522.2    | 915.6  | 436.1   | 5995.7   |
| JULI      | 5082.9                            | 145.0                   | 25.2                            | -                                | -                      | -      | 105                    | 2757.4         | 5233.1    | 878.0  | 363.4   | 5747.7   |
| AUGUSTUS  | 5437.6                            | 135.0                   | 21.5                            | -                                | -                      | -      | 102                    | 3441.2         | 5594.1    | 1024.6 | 696.5   | 5922.2   |
| SEPTEMBER | 5758.6                            | 185.1                   | 18.3                            | -                                | -                      | -      | 85                     | 3598.5         | 5962.0    | 847.6  | 647.8   | 6161.8   |
| OKTOBER   | 6435.1                            | 214.5                   | 21.4                            | -                                | -                      | -      | 101                    | 4109.7         | 6671.1    | 782.2  | 611.0   | 6842.3   |
| NOVEMBER  | 6545.6                            | 260.5                   | 17.8                            | -                                | -                      | -      | 98                     | 4138.5         | 6823.9    | 690.0  | 610.9   | 6903.0   |
| DECEMBER  | 6985.9                            | 231.3                   | 23.7                            | -                                | -                      | -      | 135                    | 4279.0         | 7240.9    | 624.2  | 569.7   | 7295.4   |
| 1998      |                                   |                         |                                 |                                  |                        |        |                        |                |           |        |         |  |
| JANUARI   | 7088.3                            | 192.7                   | 23.9                            | -                                | -                      | -      | 134                    | 4201.5         | 7304.9    | 240.4  | 607.9   | 7437.7   |
| FEBRUARI  | 6331.1                            | 202.1                   | 19.7                            | -                                | -                      | -      | 93                     | 3673.0         | 6552.9    | 673.6  | 530.4   | 6696.1   |

(1) BRON : ADMINISTRATIE VOOR ENERGIE, BEDRIJFSFEDERATIE DER VOORTBRENGERS EN VERDELERS VAN ELEKTRICITEIT IN BELGIE.

## WATERDISTRIBUTIE

|           | VOLUME OPGEVANGEN GRONDWATER | VOLUME OPPERVLAKTEWATER BEHANDELD MET HET DOG OP DE VERDELING | VOLUME WATER ONTVANGEN VAN ANDERE MAATSCHAPPIJEN | TOTAAL     | VOLUME WATER AFGESTAAN AAN ANDERE MAATSCHAPPIJEN | VERLIES    | VOLUME BESCHIKBAAR VOOR DE VERDELING | AANTAL GEBRUIKTE AANSLUITINGEN |
|-----------|------------------------------|---|--|------------|--|------------|--------------------------------------|--------------------------------|
|           | (1 000 M3)                   | (1 000 M3)  | (1 000 M3)                                       | (1 000 M3) | (1 000 M3)                                       | (1 000 M3) | (1 000 M3)                           | (1 000 STUKS)                  |
| 1991      | 41811                        | 17204   | 15892  | 74906      | 13844  | 7392       | 53670                                | 3879                           |
| 1992      | 40716                        | 18626   | 16118  | 75459      | 13356  | 7369       | 54735                                | 3395                           |
| 1993      | 41771                        | 18514   | 15740  | 76025      | 12965  | 7635       | 55425                                | 3311                           |
| 1994      | 42066                        | 17808   | 15217  | 75090      | 12257  | 7898       | 54935                                | 3205                           |
| 1995      | 42663                        | 17884   | 15446  | 75993      | 12379  | 8327       | 55288                                | 3409                           |
| 1996      | 40568                        | 19329   | 18887  | 78783      | 12679  | 7520       | 58584                                | 3548                           |
| 1997      | 40978                        | 22331   | 25480  | 88789      | 15920  | 7497       | 65371                                | 3868                           |
| 1996      |                              |   |  |            |  |            |                                      |                                |
| FEBRUARI  | 39559                        | 18044   | 18662  | 76264      | 12119  | 7848       | 56297                                | 3540                           |
| MAART     | 43669                        | 20062   | 19478  | 83208      | 14149  | 8455       | 60605                                | 3507                           |
| APRIL     | 40624                        | 19233   | 19575  | 79431      | 12932  | 7926       | 58573                                | 3564                           |
| MEI       | 43528                        | 20117   | 19131  | 82777      | 13414  | 8044       | 61319                                | 3511                           |
| JUNI      | 42555                        | 20065   | 19186  | 81807      | 12882  | 8162       | 60763                                | 3518                           |
| JULI      | 40645                        | 19028   | 19868  | 79540      | 12675  | 8078       | 58787                                | 3522                           |
| AUGUSTUS  | 42172                        | 20223   | 20233  | 82628      | 13814  | 7890       | 60924                                | 3524                           |
| SEPTEMBER | 38748                        | 18340   | 17916  | 75003      | 11691  | 7013       | 56299                                | 3569                           |
| OKTOBER   | 39018                        | 17750   | 18220  | 74988      | 11858  | 6228       | 56902                                | 3587                           |
| NOVEMBER  | 39653                        | 17738   | 17442  | 74833      | 11622  | 7964       | 55247                                | 3588                           |
| DECEMBER  | 35438                        | 22434   | 18208  | 76080      | 12404  | 4538       | 59138                                | 3594                           |
| 1997      |                              |   |  |            |  |            |                                      |                                |
| JANUARI   | 44762                        | 23298   | 26241  | 94301      | 16849  | 8953       | 68499                                | 3854                           |
| FEBRUARI  | 38618                        | 20997   | 23412  | 83028      | 14352  | 7007       | 61669                                | 3855                           |
| MAART     | 41973                        | 22775   | 26365  | 91113      | 16285  | 7698       | 67130                                | 3858                           |
| APRIL     | 40209                        | 21430   | 24589  | 86228      | 15146  | 7642       | 63441                                | 3859                           |
| MEI       | 44057                        | 22704   | 26102  | 92863      | 16460  | 7588       | 68814                                | 3862                           |
| JUNI      | 39596                        | 22355   | 24743  | 86695      | 15354  | 6470       | 64871                                | 3864                           |
| JULI      | 38797                        | 21218   | 23445  | 83460      | 15026  | 7165       | 61269                                | 3870                           |
| AUGUSTUS  | 44671                        | 25025   | 27687  | 97383      | 17995  | 7841       | 71547                                | 3872                           |
| SEPTEMBER | 37947                        | 22625   | 26187  | 86758      | 15733  | 7329       | 63696                                | 3879                           |
| OKTOBER   | 42069                        | 21925   | 26012  | 90006      | 16311  | 8696       | 64999                                | 3880                           |
| NOVEMBER  | 39271                        | 21894   | 25570  | 86734      | 16161  | 6446       | 64127                                | 3881                           |
| DECEMBER  | 39763                        | 21727   | 25406  | 86896      | 15372  | 7131       | 64393                                | 3887                           |
| 1998      |                              |   |  |            |  |            |                                      |                                |
| JANUARI   | 41461                        | 22047   | 24998  | 88505      | 15770  | 7672       | 65064                                | 3900                           |
| FEBRUARI  | 37892                        | 20224   | 23855  | 81972      | 14279  | 7082       | 60610                                | 3901                           |
| MAART     | 37802                        | 22677   | 18511  | 78990      | 14835  | 7082       | 57073                                | 3720                           |

## MAANDSTATISTIEK VAN DE INDUSTRIËLE PRODUCTIE

### 1. PRODCOM - Produktiewaarde en tewerkstelling volgens de hoofdactiviteit

1 januari 1994 betekent een keerpunt in de opstelling van maandstatistieken van de industriële productie. Tot 1993 bestond voor de meeste sectoren een specifieke maandstatistiek. De gebruikte goederennomenclatuur was een empirisch ontworpen productenlijst per bedrijfstak.

Sinds het tot stand komen van de interne markt op 1 januari '93 is de behoefte aan internationaal vergelijkbare resultaten toegenomen. Men wil de gegevens over productie kunnen koppelen aan die over de buitenlandse handel. Dit leidde tot de PRODCOM-enquête.

De meeste industriële ondernemingen met 10 of meer personeelsleden of met een jaaromzet van 100 miljoen BEF, en sommige andere ondernemingen met een industriële nevenactiviteit waar tenminste 20 personen werken, zijn onderworpen aan Prodcom.

De nieuwe nomenclatuur voor de produktiestatistieken, de Prodcom-lijst, bevat ongeveer 5.700 industriële producten, hoofdzakelijk goederen, maar ook een aantal industriële diensten. Elke rubriek van de Prodcom-lijst wordt aangeduid door een code van acht cijfers. De eerste vier cijfers komen overeen met een klasse van de NACE-rev.1. Aldus wordt een overeenstemming gerealiseerd tussen producten en activiteiten. Bovendien bestaan de rubrieken van de Prodcom-lijst uit artikelen of groepen artikelen van de gecombineerde nomenclatuur.

Er wordt geënkquêteerd op het niveau van de lokale eenheid. Indien in één lokale eenheid meerdere activiteiten worden uitgeoefend, vult men één aangifte in per activiteit, t.t.z. per afdeling (2 cijfers) van de NACE-rev.1. Naast gegevens betreffende de waarde van de productie volgens de hoofdactiviteit (hoeveelheid (volgt later) en waarde van de leveringen), zijn er ook gegevens over de tewerkstelling en het arbeidsvolume.

In een eerste fase worden voorlopige resultaten gepubliceerd voor het Rijk. Later zullen resultaten volgen op regionaal niveau.

De resultaten zijn nog voorlopig, omdat er nog steeds een kleine non-respons is.

De belangrijke verschillen die worden vastgesteld voor bepaalde sectoren tussen december van een bepaald jaar en januari van het volgend jaar, zijn gedeeltelijk te wijten aan de jaarlijkse bijwerking van het Prodcom-aangeversbestand.

### 2. PRODCOM - Waarde van de productie per produktcode (CPA- Prodcom)

In tabel 1 is de waarde van de productie van een vestiging gerangschikt in één code op vier cijfers van de NACE-rev.1 (dit stemt overeen met de eerste vier cijfers van de Prodcom-code). Deze code duidt de hoofdactiviteit van de vestiging aan.

In tabel 2 zijn de producten gerangschikt volgens de CPA (statistische classificatie van producten volgens de economische activiteit) en de Prodcom lijst, zonder rekening te houden met de hoofdactiviteit van de vestiging. De CPA-codes komen overeen met de eerste zes cijfers van de Prodcom-code.

Ter verduidelijking volgt een voorbeeld:

Gegeven een vestiging X die twee producten A (code 17.20.31.59) en B (code 17.30.30.30) produceert met als respectievelijke waarde 600 000 BEF en 400 000 BEF. Deze producten behoren tot twee verschillende klassen van de NACE-rev.1 (d.w.z. de eerste vier cijfers van de Prodcom-code van A en B verschillen). Vestiging X krijgt als hoofdactiviteit de eerste vier cijfers van produkt A nl. 17.20 (met het grootste aandeel in de waarde van de productie van vestiging X).

Tabel 1: De volledige waarde van de productie van vestiging X, 1 000 000 BEF, is opgenomen in de activiteitscode 17.2 (drie cijfers).

Tabel 2: Er wordt geen rekening gehouden met de hoofdactiviteit. De produktiewaarde van produkt A zit in de overeenkomstige Prodcom-code 17.20.31.59 (600 000 BEF) en de waarde van produkt B is opgenomen in Prodcom-code 17.30.30.30, die overeenkomt met produkt B (400 000 BEF).

Opmerkingen :

- Bepaalde producten komen in de publikatie niet voor op het niveau van acht cijfers van de Prodcom lijst. Dit is te wijten aan de vertrouwelijkheid van sommige gegevens. De waarde van de productie van deze "vertrouwelijke" producten is opgenomen in een minder gedetailleerde code.
- Het verschil tussen de totalen van tabel 1 en tabel 2 is te wijten aan het feit dat de cijfers van code 10 van het Prodcomformulier (industriële behandelingen en diensten, waarvoor er nog geen Prodcom-codes bestaan) niet zijn opgenomen in tabel 2.



## MAANDSTATISTIEK VAN DE INDUSTRIËLE PRODUKTIE

### 3. Overige statistieken van de industriële productie (NIET-PRODCOM)

Om uiteenlopende redenen worden de statistieken van enkele sectoren (energie, recuperatie, waterdistributie, slachthuizen, zuivel, ijzer en staal) nog ingezameld volgens het oude systeem.

Het aantal variabelen dat ingezameld wordt varieert per statistiek.

Specifieke maandstatistieken zijn er alleen voor cokes, petroleum, water en bouwnijverheid, alsook in andere sectoren, zoals ijzer en staal, gas en elektriciteit, waarvan inzameling van de gegevens gebeurt door de federaties.

Voor de overige sectoren (slachthuizen, zuivel, bewerking van splijt- en kweekstoffen en recuperatie van metaal, papier, textiel en scheikundige stoffen) bestaan gegevens over personeel en omzet. Voor de slachthuizen en zuivel bestaan specifieke statistieken in de afdeling landbouwstatistieken.

## MAANDSTATISTIEK VAN DE INDUSTRIËLE PRODUCTIE - PRODCOM

Verdeling van de waarde van de industriële productie (1) volgens de hoofdactiviteit (2) van de vestiging (in miljoenen BEF) (3)

| NACE      | Omschrijving   | 02/1997       | 03/1997       | 04/1997       | 05/1997       | 06/1997       | 07/1997       |
|-----------|--|---------------|---------------|---------------|---------------|---------------|---------------|
| <b>14</b> | <b>Overige winning van delfstoffen</b>   | <b>1 392</b>  | <b>1 708</b>  | <b>2 083</b>  | <b>1 866</b>  | <b>2 132</b>  | <b>1 415</b>  |
| 14.1      | Winning van steen  | 461           | 502           | 613           | 547           | 604           | 349           |
| 14.2      | Winning van zand en klei   | 775           | 1 035         | 1 300         | 1 186         | 1 393         | 954           |
| 14.A      | = 14.3 + 14.5 Overige winning van delfstoffen n.e.g., m.i.v. mineralen voor de chemische en kunstmestindustrie | 156           | 170           | 170           | 133           | 134           | 112           |
| <b>15</b> | <b>Vervaardiging van voedingsmiddelen en dranken (5)</b>   | <b>45 695</b> | <b>48 820</b> | <b>51 529</b> | <b>48 956</b> | <b>51 325</b> | <b>49 395</b> |
| 15.1      | Productie en verwerking van vlees en vleesproducten (6)  | 7 563         | 8 176         | 9 393         | 8 952         | 8 843         | 8 993         |
| 15.2      | Verwerking en conservering van vis en vervaardiging van visproducten   | 660           | 726           | 759           | 684           | 737           | 726           |
| 15.3      | Verwerking en conservering van groenten en fruit   | 4 052         | 4 637         | 4 775         | 4 393         | 4 688         | 4 800         |
| 15.4      | Vervaardiging van plantaardige en dierlijke oliën en vetten  | 4 489         | 4 983         | 4 959         | 4 563         | 4 870         | 3 947         |
| 15.5      | Zuivelnijverheid (7)   | 385           | 538           | 794           | 918           | 927           | 887           |
| 15.6      | Maalderijen en vervaardiging van zetmeel en zetmeelproducten   | 3 576         | 3 928         | 4 156         | 3 610         | 4 186         | 3 753         |
| 15.7      | Vervaardiging van diervoeders  | 5 076         | 5 211         | 5 756         | 5 459         | 5 148         | 5 573         |
| 15.8      | Vervaardiging van overige voedingsmiddelen   | 14 192        | 13 852        | 13 478        | 12 422        | 13 614        | 12 296        |
| 15.9      | Vervaardiging van dranken  | 5 702         | 6 769         | 7 459         | 7 954         | 8 312         | 8 419         |
| <b>16</b> | <b>Vervaardiging van tabaksproducten</b>   | <b>1 977</b>  | <b>2 316</b>  | <b>2 245</b>  | <b>2 143</b>  | <b>2 574</b>  | <b>2 164</b>  |
| <b>17</b> | <b>Vervaardiging van textiel</b>   | <b>16 733</b> | <b>16 841</b> | <b>17 535</b> | <b>14 816</b> | <b>17 099</b> | <b>15 496</b> |
| 17.1      | Bewerken en spinnen van textielvezels  | 1 660         | 1 708         | 1 868         | 1 504         | 1 831         | 1 176         |
| 17.2      | Weven van textiel  | 4 103         | 4 335         | 4 688         | 3 946         | 4 495         | 3 662         |
| 17.3      | Textielveredeling  | 1 247         | 1 177         | 1 298         | 1 099         | 1 271         | 1 007         |
| 17.4      | Vervaardiging van geconfectioneerde artikelen van textiel, exclusief kleding                                   | 1 049         | 1 177         | 1 375         | 1 242         | 1 390         | 1 058         |
| 17.5      | Vervaardiging van overige textielproducten   | 8 005         | 7 852         | 7 838         | 6 577         | 7 479         | 8 089         |
| 17.6      | Vervaardiging van gebreide en gehaakte stoffen   | 237           | 243           | 264           | 237           | 294           | 201           |
| 17.7      | Vervaardiging van gebreide en gehaakte artikelen   | 432           | 350           | 202           | 211           | 338           | 303           |
| <b>18</b> | <b>Vervaardiging van kleding en bontnijverheid</b>   | <b>2 414</b>  | <b>2 295</b>  | <b>2 177</b>  | <b>1 580</b>  | <b>2 026</b>  | <b>2 090</b>  |
| 18.1      | Vervaardiging van kleding van leer   | 33            | 19            | 15            | 20            | 17            | 12            |
| 18.2      | Vervaardiging van overige kleding  | 2 310         | 2 161         | 2 007         | 1 411         | 1 829         | 1 903         |
| 18.3      | Bontnijverheid   | 72            | 115           | 156           | 149           | 180           | 175           |
| <b>19</b> | <b>Leernijverheid en vervaardiging van schoeisel</b>   | <b>769</b>    | <b>808</b>    | <b>787</b>    | <b>715</b>    | <b>840</b>    | <b>685</b>    |

(1) Waarde van de leveringen m.i.v. de industriële behandelingen en diensten en aan het buitenland geleverd maakloonwerk.

(2) Activiteitennomenclatuur NACE-BEL : afdelingen en groepen (2-3 cijfers)

(3) Voorlopige cijfers

(4) M.u.v. slachterijen en melkerijen

(5) M.u.v. slachterijen

(6) Bevat alleen de vervaardiging van consumptie-ijs

.. Vertrouwelijke cijfers

**MAANDSTATISTIEK VAN DE INDUSTRIËLE PRODUCTIE - PRODCOM**

Verdeling van de waarde van de industriële productie (1) volgens de hoofdactiviteit (2) van de vestiging (in miljoenen BEF) (3)

| 08/1997       | 09/1997       | 10/1997       | 11/1997       | 12/1997       | 1997           | 01/1998       | 02/1998       | 03/1998       |
|---------------|---------------|---------------|---------------|---------------|----------------|---------------|---------------|---------------|
| 1 809         | 2 202         | 2 235         | 1 778         | 1 449         | 21 077         | 1 434         | 1 517         | 1 890         |
| 578           | 599           | 660           | 543           | 500           | 6 315          | 504           | 533           | 582           |
| 1 147         | 1 485         | 1 460         | 1 135         | 857           | 13 270         | 817           | 827           | 1 113         |
| 84            | 117           | 116           | 100           | 92            | 1 492          | 113           | 157           | 195           |
| <b>47 633</b> | <b>53 343</b> | <b>57 264</b> | <b>50 863</b> | <b>55 594</b> | <b>608 071</b> | <b>49 720</b> | <b>49 409</b> | <b>52 639</b> |
| 8 269         | 9 536         | 9 839         | 8 482         | 9 278         | 105 434        | 8 748         | 8 410         | 9 054         |
| 654           | 725           | 737           | 796           | 1 154         | 8 994          | 711           | 694           | 777           |
| 4 363         | 5 284         | 5 225         | 4 820         | 5 169         | 56 535         | 5 256         | 4 972         | 5 899         |
| 4 311         | 4 845         | 5 588         | 5 322         | 5 469         | 58 378         | 5 548         | 5 177         | 5 484         |
| 782           | 569           | 381           | 364           | 444           | 7 301          | 307           | 321           | 532           |
| 2 956         | 3 610         | 4 030         | 3 413         | 4 047         | 45 003         | 3 728         | 3 735         | 3 967         |
| 5 020         | 5 556         | 6 080         | 5 040         | 5 885         | 65 557         | 5 521         | 5 160         | 5 524         |
| 12 853        | 15 842        | 18 469        | 16 838        | 16 747        | 174 596        | 13 647        | 14 766        | 14 895        |
| 8 425         | 7 376         | 6 916         | 5 787         | 7 400         | 86 273         | 6 254         | 6 173         | 6 508         |
| 2 139         | 2 382         | 2 347         | 2 049         | 2 262         | 26 606         | 2 025         | 2 046         | 2 422         |
| <b>11 871</b> | <b>19 247</b> | <b>20 862</b> | <b>17 829</b> | <b>16 159</b> | <b>201 494</b> | <b>18 180</b> | <b>18 218</b> | <b>19 076</b> |
| 1 090         | 1 883         | 2 018         | 1 633         | 1 361         | 19 446         | 1 862         | 1 749         | 1 895         |
| 2 780         | 4 781         | 5 285         | 4 587         | 3 870         | 50 733         | 4 502         | 4 697         | 5 315         |
| 798           | 1 366         | 1 381         | 1 207         | 1 158         | 14 245         | 1 229         | 1 305         | 1 377         |
| 835           | 1 269         | 1 481         | 1 362         | 1 452         | 14 867         | 1 397         | 1 243         | 1 418         |
| 5 777         | 9 169         | 10 022        | 8 543         | 7 806         | 95 247         | 8 589         | 8 583         | 8 506         |
| 132           | 267           | 276           | 236           | 218           | 2 819          | 242           | 256           | 260           |
| 459           | 512           | 398           | 260           | 293           | 4 137          | 358           | 384           | 305           |
| <b>2 208</b>  | <b>2 761</b>  | <b>2 367</b>  | <b>1 606</b>  | <b>1 703</b>  | <b>25 459</b>  | <b>2 157</b>  | <b>2 511</b>  | <b>2 226</b>  |
| 36            | 37            | 25            | 20            | 24            | 278            | 18            | 24            | 19            |
| 2 112         | 2 541         | 2 188         | 1 506         | 1 620         | 23 741         | 2 068         | 2 411         | 2 093         |
| 61            | 183           | 154           | 80            | 59            | 1 440          | 72            | 76            | 114           |
| <b>712</b>    | <b>884</b>    | <b>883</b>    | <b>800</b>    | <b>789</b>    | <b>9 433</b>   | <b>759</b>    | <b>829</b>    | <b>871</b>    |



## MAANDSTATISTIEK VAN DE INDUSTRIELE PRODUKTIE - PRODCOM

Verdeling van de waarde van de industriële productie (1) volgens de hoofdactiviteit (2) van de vestiging (in miljoenen BEF) (3)

| NACE      | Omschrijving  | 02/1997       | 03/1997       | 04/1997       | 05/1997       | 06/1997       | 07/1997       |
|-----------|---|---------------|---------------|---------------|---------------|---------------|---------------|
| 19.A      | = 19.1 + 19.2 Looien en bereiden van leer en vervaardiging van koffers, tassen e.d. en van overige artikelen van leer | 565           | 654           | 678           | 609           | 672           | 582           |
| 19.3      | Vervaardiging van schoeisel   | 204           | 154           | 110           | 106           | 169           | 104           |
| <b>20</b> | <b>Houtindustrie en vervaardiging van artikelen van hout, kurk, riet en vlechtwerk</b>                                | <b>5 134</b>  | <b>5 420</b>  | <b>6 064</b>  | <b>5 116</b>  | <b>5 957</b>  | <b>4 341</b>  |
| 20.1      | Zagen en schaven van hout, impregneren van hout   | 828           | 939           | 1 054         | 864           | 1 018         | 693           |
| 20.2      | Vervaardiging van panelen en platen van hout  | 2 614         | 2 647         | 2 896         | 2 374         | 2 732         | 2 092         |
| 20.3      | Vervaardiging van schrijn- en timmerwerk  | 1 082         | 1 181         | 1 331         | 1 192         | 1 430         | 893           |
| 20.4      | Vervaardiging van houten emballage  | 400           | 444           | 527           | 488           | 542           | 491           |
| 20.5      | Vervaardiging van overige artikelen van hout, van kurk en riet en van vlechtwerk                                      | 210           | 210           | 256           | 199           | 235           | 172           |
| <b>21</b> | <b>Papier- en kartonnijverheid</b>  | <b>9 280</b>  | <b>9 504</b>  | <b>10 284</b> | <b>9 127</b>  | <b>10 066</b> | <b>8 663</b>  |
| 21.1      | Vervaardiging van papierpulp, papier en karton  | 4 628         | 4 745         | 4 931         | 4 536         | 4 792         | 4 380         |
| 21.2      | Vervaardiging van artikelen van papier en karton  | 4 652         | 4 759         | 5 353         | 4 591         | 5 274         | 4 282         |
| <b>22</b> | <b>Uitgeverijen, drukkerijen en reproductie van opgenomen media</b>   | <b>10 794</b> | <b>12 355</b> | <b>12 664</b> | <b>11 659</b> | <b>12 741</b> | <b>8 840</b>  |
| 22.A      | = 22.1 + 22.3 Uitgeverijen en reproductie van opgenomen media   | 4 752         | 5 499         | 5 975         | 5 416         | 5 920         | 4 123         |
| 22.2      | Drukkerijen en aanverwante diensten   | 6 042         | 6 856         | 6 689         | 6 243         | 6 822         | 4 717         |
| <b>24</b> | <b>Chemische nijverheid</b>   | <b>64 510</b> | <b>67 655</b> | <b>70 343</b> | <b>64 866</b> | <b>70 738</b> | <b>67 162</b> |
| 24.1      | Vervaardiging van chemische basisproducten  | 39 343        | 41 166        | 43 829        | 40 635        | 43 007        | 42 854        |
| 24.3      | Vervaardiging van verf, vernis en drukinkt  | 2 363         | 2 486         | 2 670         | 2 606         | 2 826         | 2 522         |
| 24.4      | Farmaceutische nijverheid   | 7 833         | 8 063         | 8 147         | 7 890         | 9 224         | 7 452         |
| 24.5      | Vervaardiging van zeep, was- en poetsmiddelen, parfums en cosmetische artikelen                                       | 4 482         | 4 626         | 5 001         | 4 318         | 5 107         | 4 379         |
| 24.A      | = 24.2 + 24.6 Verv. van overige chemische producten, m.i.v. verdelingsmiddelen en chemische producten v/d landbouw    | 8 861         | 9 603         | 8 876         | 7 769         | 8 837         | 8 840         |
| 24.7      | Vervaardiging van synthetische en kunstmatige vezels  | 1 628         | 1 710         | 1 820         | 1 648         | 1 736         | 1 114         |
| <b>25</b> | <b>Rubber- en kunststofnijverheid</b>   | <b>13 347</b> | <b>14 106</b> | <b>15 320</b> | <b>13 535</b> | <b>15 830</b> | <b>13 196</b> |
| 25.1      | Rubbernijverheid  | 1 641         | 1 654         | 1 789         | 1 634         | 1 854         | 1 618         |
| 25.2      | Vervaardiging van producten van kunststof   | 11 707        | 12 452        | 13 531        | 11 901        | 13 976        | 11 578        |
| <b>26</b> | <b>Vervaardiging van overige niet-metaalhoudende minerale producten</b>   | <b>14 347</b> | <b>16 021</b> | <b>17 926</b> | <b>15 460</b> | <b>18 637</b> | <b>13 154</b> |

(1) Waarde van de leveringen m.i.v. de industriële behandelingen en diensten en aan het buitenland geleverd maakloonwerk.

(2) Activiteitenomenclatuur NACE-BEL : afdelingen en groepen (2-3 cijfers)

(3) Voorlopige cijfers

.. Vertrouwelijke cijfers

**MAANDSTATISTIEK VAN DE INDUSTRIËLE PRODUCTIE - PRODCOM**

Verdeling van de waarde van de industriële productie (1) volgens de hoofdactiviteit (2) van de vestiging (in miljoenen BEF) (3)

| 08/1997       | 09/1997       | 10/1997       | 11/1997       | 12/1997       | 1997           | 01/1998       | 02/1998       | 03/1998       |
|---------------|---------------|---------------|---------------|---------------|----------------|---------------|---------------|---------------|
| 542           | 708           | 758           | 690           | 684           | 7 686          | 608           | 639           | 697           |
| 171           | 176           | 125           | 110           | 105           | 1 747          | 151           | 190           | 174           |
| <b>4 544</b>  | <b>6 228</b>  | <b>6 379</b>  | <b>5 367</b>  | <b>4 861</b>  | <b>64 229</b>  | <b>5 615</b>  | <b>5 600</b>  | <b>6 369</b>  |
| 736           | 1 012         | 1 033         | 796           | 809           | 10 367         | 852           | 936           | 1 088         |
| 2 147         | 2 963         | 3 066         | 2 597         | 2 153         | 30 942         | 2 830         | 2 782         | 3 123         |
| 1 069         | 1 487         | 1 472         | 1 253         | 1 224         | 14 600         | 1 248         | 1 174         | 1 390         |
| 427           | 533           | 540           | 483           | 460           | 5 731          | 509           | 501           | 545           |
| 165           | 233           | 269           | 238           | 214           | 2 589          | 176           | 208           | 224           |
| <b>8 619</b>  | <b>10 665</b> | <b>11 127</b> | <b>9 523</b>  | <b>9 342</b>  | <b>115 962</b> | <b>10 701</b> | <b>10 313</b> | <b>11 411</b> |
| 4 143         | 5 332         | 5 473         | 4 741         | 4 512         | 57 035         | 5 332         | 4 978         | 5 496         |
| 4 476         | 5 332         | 5 654         | 4 781         | 4 829         | 58 927         | 5 370         | 5 336         | 5 915         |
| <b>9 976</b>  | <b>13 907</b> | <b>14 719</b> | <b>12 258</b> | <b>13 578</b> | <b>144 700</b> | <b>11 838</b> | <b>11 690</b> | <b>13 777</b> |
| 4 534         | 6 076         | 6 832         | 5 413         | 5 746         | 65 097         | 4 397         | 4 438         | 5 118         |
| 5 442         | 7 831         | 7 887         | 6 845         | 7 832         | 79 602         | 7 442         | 7 252         | 8 659         |
| <b>59 578</b> | <b>73 951</b> | <b>73 273</b> | <b>64 266</b> | <b>64 443</b> | <b>803 391</b> | <b>69 834</b> | <b>70 409</b> | <b>76 477</b> |
| 37 971        | 44 770        | 45 692        | 40 340        | 39 460        | 498 008        | 44 955        | 43 676        | 47 464        |
| 2 217         | 2 755         | 3 016         | 2 228         | 2 022         | 29 891         | 2 403         | 2 590         | 2 741         |
| 5 963         | 9 798         | 8 266         | 7 587         | 8 762         | 95 519         | 6 378         | 7 998         | 8 716         |
| 3 968         | 4 933         | 5 033         | 4 374         | 4 240         | 55 388         | 4 469         | 4 561         | 5 087         |
| 7 900         | 9 713         | 9 108         | 8 051         | 8 250         | 103 995        | 9 643         | 9 684         | 10 583        |
| 1 559         | 1 982         | 2 158         | 1 686         | 1 710         | 20 589         | 1 986         | 1 898         | 1 887         |
| <b>12 352</b> | <b>16 031</b> | <b>16 429</b> | <b>14 249</b> | <b>12 729</b> | <b>170 399</b> | <b>14 585</b> | <b>14 511</b> | <b>16 588</b> |
| 1 462         | 2 081         | 2 151         | 1 881         | 1 609         | 21 003         | 1 860         | 1 815         | 1 863         |
| 10 890        | 13 950        | 14 279        | 12 367        | 11 120        | 149 395        | 12 725        | 12 696        | 14 725        |
| <b>14 230</b> | <b>18 996</b> | <b>18 488</b> | <b>15 154</b> | <b>12 127</b> | <b>185 736</b> | <b>13 036</b> | <b>14 878</b> | <b>17 110</b> |

## MAANDSTATISTIEK VAN DE INDUSTRIELE PRODUCTIE - PRODCOM

Verdeling van de waarde van de industriële productie (1) volgens de hoofdactiviteit (2) van de vestiging (in miljoenen BEF) (3)

| NACE      | Omschrijving  | 02/1997       | 03/1997       | 04/1997       | 05/1997       | 06/1997       | 07/1997       |
|-----------|---|---------------|---------------|---------------|---------------|---------------|---------------|
| 26.1      | Vervaardiging van glas en glaswerk  | 5 783         | 5 571         | 5 780         | 5 082         | 5 920         | 4 941         |
| 26.A      | = 26.2 + 26.3 Vervaardiging van keramische tegels, plavuizen en produkten, exclusief dakpannen en bakstenen | 679           | 654           | 641           | 619           | 750           | 610           |
| 26.4      | Vervaardiging van dakpannen, bakstenen en overige produkten voor de bouw van gebakken klei                  | 900           | 1 096         | 1 273         | 1 014         | 1 329         | 917           |
| 26.5      | Vervaardiging van cement, kalk en gips  | 2 159         | 2 487         | 2 956         | 2 477         | 2 982         | 2 140         |
| 26.6      | Vervaardiging van artikelen van beton, gips en cement   | 3 794         | 4 841         | 5 737         | 4 872         | 5 966         | 3 464         |
| 26.7      | Bewerken van natuursteen  | 581           | 755           | 800           | 761           | 895           | 529           |
| 26.8      | Vervaardiging van overige niet-metaalhoudende minerale produkten  | 451           | 615           | 739           | 636           | 795           | 553           |
| <b>27</b> | <b>Metallurgie (8)</b>  | <b>15 398</b> | <b>15 815</b> | <b>17 476</b> | <b>15 429</b> | <b>18 616</b> | <b>15 221</b> |
| 27.2      | Vervaardiging van buizen  | 722           | 585           | 674           | 579           | 646           | 464           |
| 27.3      | Eerste verwerking van staal en productie van niet-EGKS-ferrolegeringen                                      | 3 093         | 3 171         | 3 637         | 3 028         | 3 580         | 2 829         |
| 27.4      | Productie van non-ferro metalen   | 10 686        | 11 100        | 12 106        | 10 940        | 13 349        | 11 301        |
| 27.5      | Gieten van metalen  | 898           | 959           | 1 058         | 882           | 1 041         | 626           |
| <b>28</b> | <b>Vervaardiging van produkten van metaal</b>   | <b>16 675</b> | <b>18 238</b> | <b>19 563</b> | <b>17 117</b> | <b>20 307</b> | <b>15 550</b> |
| 28.1      | Vervaardiging van metalen constructiewerken   | 5 377         | 5 856         | 6 604         | 6 241         | 6 932         | 5 422         |
| 28.2      | Vervaardiging van metalen recipiënten; vervaardiging van radiatoren en ketels voor centrale verwarming      | 2 098         | 2 333         | 2 156         | 2 046         | 2 734         | 2 085         |
| 28.3      | Vervaardiging van stoomketels   | 722           | 798           | 1 043         | 335           | 837           | 434           |
| 28.4      | Smeden, persen, stampen en profielwalsen van metaal; poedermetallurgie                                      | 309           | 311           | 350           | 311           | 399           | 249           |
| 28.5      | Oppervlaktebehandeling en bekleding van metaal; algemene metaalbewerking                                    | 2 750         | 3 047         | 3 096         | 2 875         | 3 289         | 2 721         |
| 28.6      | Vervaardiging van scharen, messen, bestekken, gereedschap en ijzerwaren                                     | 1 000         | 1 084         | 1 148         | 921           | 1 187         | 864           |
| 28.7      | Vervaardiging van overige produkten van metaal  | 4 420         | 4 809         | 5 165         | 4 387         | 4 930         | 3 775         |
| <b>29</b> | <b>Vervaardiging van machines, apparaten en werktuigen</b>  | <b>19 620</b> | <b>23 149</b> | <b>23 745</b> | <b>22 148</b> | <b>25 691</b> | <b>18 736</b> |
| 29.1      | Verv. van motoren en mechanisch drijfwerk, excl. motoren voor luchtvaartuigen, motorvoertuigen en rijwielen | 4 439         | 4 734         | 4 971         | 4 332         | 5 034         | 4 116         |
| 29.2      | Vervaardiging van machines voor algemeen gebruik  | 4 826         | 5 671         | 5 614         | 4 977         | 6 225         | 5 090         |
| 29.3      | Vervaardiging van machines voor de landbouw en de bosbouw   | 1 602         | 1 953         | 2 603         | 2 189         | 2 794         | 445           |

(1) Waarde van de leveringen m.i.v. de industriële behandelingen en diensten en aan het buitenland geleverd maakloonwerk.

(2) Activiteitsnomenclatuur NACE-BEL : afdelingen en groepen (2-3 cijfers)

(3) Voorlopige cijfers

(7) M.u.v. vervaardiging van ijzer en staal en van ferro-legeringen (EGKS)

.. Vertrouwelijke cijfers

**MAANDSTATISTIEK VAN DE INDUSTRIELE PRODUCTIE - PRODCOM**

Verdeling van de waarde van de industriële productie (1) volgens de hoofdactiviteit (2) van de vestiging (in miljoenen BEF) (3)

| 08/1997       | 09/1997       | 10/1997       | 11/1997       | 12/1997       | 1997           | 01/1998       | 02/1998       | 03/1998       |
|---------------|---------------|---------------|---------------|---------------|----------------|---------------|---------------|---------------|
| 4 358         | 6 292         | 6 410         | 5 493         | 4 696         | 65 738         | 5 341         | 5 663         | 5 901         |
| 559           | 726           | 791           | 664           | 693           | 8 033          | 681           | 678           | 748           |
| 1 071         | 1 286         | 1 155         | 915           | 650           | 12 111         | 731           | 845           | 1 133         |
| 2 378         | 3 074         | 2 942         | 2 433         | 1 851         | 29 367         | 1 861         | 2 144         | 2 547         |
| 4 516         | 5 910         | 5 466         | 4 369         | 3 361         | 54 699         | 3 387         | 4 333         | 5 200         |
| 656           | 877           | 920           | 714           | 527           | 8 386          | 541           | 661           | 849           |
| 691           | 831           | 805           | 566           | 349           | 7 402          | 494           | 555           | 733           |
| <b>15 206</b> | <b>17 693</b> | <b>18 525</b> | <b>15 684</b> | <b>13 270</b> | <b>193 914</b> | <b>15 838</b> | <b>16 673</b> | <b>18 438</b> |
| 455           | 684           | 645           | 568           | 537           | 7 274          | 652           | 722           | 782           |
| 3 648         | 3 639         | 3 956         | 3 257         | 2 860         | 39 651         | 3 212         | 3 771         | 3 833         |
| 10 275        | 12 232        | 12 805        | 10 863        | 8 923         | 135 560        | 10 956        | 11 153        | 12 764        |
| 828           | 1 139         | 1 119         | 996           | 950           | 11 429         | 1 018         | 1 027         | 1 059         |
| <b>16 333</b> | <b>21 303</b> | <b>21 990</b> | <b>18 988</b> | <b>18 521</b> | <b>220 182</b> | <b>17 909</b> | <b>18 525</b> | <b>20 153</b> |
| 5 500         | 7 197         | 7 396         | 6 325         | 6 318         | 74 023         | 6 353         | 6 202         | 6 574         |
| 2 075         | 2 864         | 2 940         | 2 278         | 2 314         | 28 295         | 2 201         | 2 196         | 2 434         |
| 437           | 866           | 570           | 1 110         | 1 238         | 9 046          | 633           | 603           | 740           |
| 337           | 427           | 460           | 398           | 386           | 4 230          | 488           | 538           | 607           |
| 2 579         | 3 858         | 4 151         | 3 587         | 3 168         | 37 451         | 3 197         | 3 462         | 3 697         |
| 870           | 1 153         | 1 254         | 957           | 982           | 12 348         | 987           | 1 026         | 1 115         |
| 4 535         | 4 938         | 5 219         | 4 333         | 4 115         | 54 790         | 4 049         | 4 500         | 4 985         |
| <b>19 303</b> | <b>23 953</b> | <b>25 802</b> | <b>22 281</b> | <b>25 506</b> | <b>269 458</b> | <b>22 163</b> | <b>23 928</b> | <b>26 262</b> |
| 4 215         | 4 906         | 5 401         | 4 735         | 4 550         | 55 840         | 4 764         | 4 898         | 5 394         |
| 4 649         | 5 996         | 6 016         | 5 595         | 6 750         | 66 559         | 5 573         | 5 770         | 6 412         |
| 2 387         | 1 202         | 1 144         | 968           | 1 330         | 19 804         | 1 262         | 1 967         | 2 337         |

## MAANDSTATISTIEK VAN DE INDUSTRIËLE PRODUCTIE - PRODCOM

Verdeling van de waarde van de industriële productie (1) volgens de hoofdactiviteit (2) van de vestiging (in miljoenen BEF) (3)

| NACE      | Omschrijving   | 02/1997       | 03/1997       | 04/1997       | 05/1997       | 06/1997       | 07/1997       |
|-----------|--|---------------|---------------|---------------|---------------|---------------|---------------|
| 29.4      | Vervaardiging van gereedschapswerktuigen   | 863           | 1 059         | 1 284         | 1 146         | 1 483         | 948           |
| 29.5      | Vervaardiging van overige machines voor specifieke doeleinden  | 6 657         | 7 999         | 7 728         | 7 848         | 8 719         | 6 888         |
| 29.6      | Vervaardiging van wapens en munitie  | 316           | 815           | 712           | 939           | 495           | 347           |
| 29.7      | Vervaardiging van huishoudapparaten  | 917           | 918           | 832           | 718           | 940           | 902           |
| <b>30</b> | <b>Vervaardiging van kantoor­machines en computers</b>   | <b>859</b>    | <b>991</b>    | <b>969</b>    | <b>835</b>    | <b>1 554</b>  | <b>771</b>    |
| <b>31</b> | <b>Vervaardiging van elektrische machines en apparaten</b>   | <b>10 365</b> | <b>12 091</b> | <b>11 804</b> | <b>10 270</b> | <b>12 693</b> | <b>9 438</b>  |
| 31.1      | Vervaardiging van elektromotoren en van elektrische generatoren en transformatoren                                 | 1 666         | 1 893         | 1 675         | 1 503         | 1 990         | 1 300         |
| 31.2      | Vervaardiging van schakel- en verdeelinrichtingen  | 2 061         | 2 113         | 2 341         | 2 107         | 2 295         | 2 054         |
| 31.3      | Vervaardiging van geïsoleerde kabels en draad  | 1 320         | 1 566         | 1 732         | 1 492         | 1 798         | 1 136         |
| 31.4      | Vervaardiging van accumulatoren en elektrische batterijen  | 1 298         | 1 480         | 1 262         | 1 124         | 1 714         | 1 241         |
| 31.5      | Vervaardiging van elektrische lampen en verlichtingsapparaten  | 1 502         | 1 424         | 1 503         | 1 388         | 1 585         | 1 192         |
| 31.6      | Vervaardiging van elektrische benodigdheden  | 2 519         | 3 615         | 3 291         | 2 656         | 3 311         | 2 515         |
| <b>32</b> | <b>Vervaardiging van audio-, video- en telecommunicatie- apparatuur</b>  | <b>8 433</b>  | <b>9 397</b>  | <b>8 497</b>  | <b>7 889</b>  | <b>9 095</b>  | <b>6 242</b>  |
| 32.1      | Vervaardiging van elektronische onderdelen   | 1 442         | 1 721         | 1 576         | 1 327         | 1 792         | 1 270         |
| 32.2      | Vervaardiging van zend- en transmissieapparatuur   | 2 750         | 3 398         | 3 250         | 3 368         | 3 366         | 2 044         |
| 32.3      | Vervaardiging van audio- en videoapparatuur  | 4 176         | 4 213         | 3 601         | 3 142         | 3 874         | 2 895         |
| <b>33</b> | <b>Vervaardiging van medische apparatuur, van precisie- en optische instrumenten en van uurwerken</b>              | <b>2 065</b>  | <b>2 419</b>  | <b>2 429</b>  | <b>2 388</b>  | <b>2 486</b>  | <b>2 388</b>  |
| 33.1      | Vervaardiging van medische apparatuur en instrumenten en van orthopedische artikelen                               | 493           | 502           | 558           | 436           | 536           | 366           |
| 33.2      | Vervaardiging van wetenschappelijke en technische instrumenten   | 1 234         | 1 452         | 1 449         | 1 587         | 1 489         | 1 561         |
| 33.B      | = 33.3 + 33.4 Verv. van controleapp. van industriële processen, van optische instrumenten en van foto- en filmapp. | 292           | 415           | 379           | 324           | 415           | 415           |
| 33.5      | Vervaardiging van uurwerken  | 47            | 49            | 44            | 40            | 46            | 46            |
| <b>34</b> | <b>Vervaardiging en assemblage van auto's, aanhangwagens en opleggers</b>  | <b>58 729</b> | <b>55 696</b> | <b>58 640</b> | <b>49 057</b> | <b>60 167</b> | <b>40 394</b> |
| 34.1      | Vervaardiging en assemblage van auto's   | 52 390        | 48 652        | 51 142        | 42 178        | 52 209        | 34 598        |
| 34.2      | Vervaardiging van carrosserieën, aanhangwagens en caravans   | 2 116         | 2 501         | 2 531         | 2 784         | 2 954         | 1 629         |

(1) Waarde van de leveringen m.i.v. de industriële behandelingen en diensten en aan het buitenland geleverd maakloonwerk.

(2) Activiteitennomenclatuur NACE-BEL : afdelingen en groepen (2-3 cijfers)

(3) Voorlopige cijfers

.. Vertrouwelijke cijfers

**MAANDSTATISTIEK VAN DE INDUSTRIËLE PRODUCTIE - PRODCOM**

Verdeling van de waarde van de industriële productie (1) volgens de hoofdactiviteit (2) van de vestiging (in miljoenen BEF) (3)

| 08/1997       | 09/1997       | 10/1997       | 11/1997       | 12/1997       | 1997           | 01/1998       | 02/1998       | 03/1998       |
|---------------|---------------|---------------|---------------|---------------|----------------|---------------|---------------|---------------|
| 484           | 918           | 1 573         | 967           | 1 476         | 12 830         | 857           | 915           | 989           |
| 6 414         | 8 908         | 9 625         | 7 773         | 8 328         | 93 289         | 8 132         | 9 024         | 9 589         |
| 331           | 742           | 648           | 1 055         | 1 870         | 8 903          | 559           | 368           | 431           |
| 823           | 1 281         | 1 396         | 1 189         | 1 203         | 12 233         | 1 017         | 985           | 1 109         |
| <b>714</b>    | <b>1 225</b>  | <b>1 140</b>  | <b>1 029</b>  | <b>1 448</b>  | <b>12 344</b>  | <b>828</b>    | <b>939</b>    | <b>1 582</b>  |
| <b>9 824</b>  | <b>12 927</b> | <b>13 274</b> | <b>12 388</b> | <b>11 638</b> | <b>136 690</b> | <b>10 873</b> | <b>10 985</b> | <b>12 149</b> |
| 1 775         | 1 992         | 1 970         | 1 610         | 1 948         | 20 829         | 1 727         | 1 609         | 1 890         |
| 2 140         | 2 481         | 2 649         | 2 255         | 2 439         | 26 808         | 2 279         | 2 364         | 2 684         |
| 1 309         | 1 792         | 1 979         | 1 529         | 1 344         | 18 202         | 1 574         | 1 458         | 1 571         |
| 948           | 1 793         | 1 802         | 2 019         | 1 299         | 17 068         | 1 216         | 1 368         | 1 360         |
| 1 380         | 1 740         | 1 820         | 1 593         | 1 502         | 18 032         | 1 529         | 1 599         | 1 752         |
| 2 273         | 3 131         | 3 056         | 3 383         | 3 105         | 35 750         | 2 549         | 2 588         | 2 891         |
| <b>6 506</b>  | <b>11 818</b> | <b>10 169</b> | <b>8 204</b>  | <b>10 425</b> | <b>105 906</b> | <b>8 243</b>  | <b>9 526</b>  | <b>11 545</b> |
| 1 257         | 1 995         | 1 761         | 1 656         | 1 859         | 18 994         | 1 568         | 1 809         | 1 745         |
| 2 837         | 4 720         | 3 671         | 2 633         | 3 541         | 40 122         | 3 267         | 3 233         | 3 924         |
| 2 360         | 5 035         | 4 669         | 3 864         | 4 977         | 46 081         | 3 290         | 4 369         | 5 678         |
| <b>2 094</b>  | <b>2 448</b>  | <b>2 732</b>  | <b>2 508</b>  | <b>2 846</b>  | <b>28 808</b>  | <b>2 302</b>  | <b>2 518</b>  | <b>2 847</b>  |
| 392           | 522           | 547           | 501           | 624           | 5 950          | 439           | 517           | 665           |
| 1 315         | 1 450         | 1 701         | 1 558         | 1 675         | 17 626         | 1 455         | 1 552         | 1 574         |
| 355           | 424           | 433           | 395           | 487           | 4 672          | 364           | 397           | 552           |
| 32            | 52            | 52            | 54            | 60            | 561            | 44            | 52            | 57            |
| <b>35 836</b> | <b>55 691</b> | <b>59 116</b> | <b>49 928</b> | <b>46 014</b> | <b>620 857</b> | <b>46 009</b> | <b>50 597</b> | <b>55 146</b> |
| 30 332        | 47 636        | 50 574        | 42 396        | 38 598        | 536 237        | 38 887        | 43 024        | 46 416        |
| 2 165         | 3 151         | 3 340         | 3 003         | 3 288         | 31 491         | 3 051         | 3 090         | 3 454         |

## MAANDSTATISTIEK VAN DE INDUSTRIËLE PRODUCTIE - PRODCOM

Verdeling van de waarde van de industriële productie (1) volgens de hoofdactiviteit (2) van de vestiging (in miljoenen BEF) (3)

| NACE          | Omschrijving  | 02/1997        | 03/1997        | 04/1997        | 05/1997        | 06/1997        | 07/1997        |
|---------------|---|----------------|----------------|----------------|----------------|----------------|----------------|
| 34.3          | Vervaardiging van onderdelen en accessoires voor motorvoertuigen en motoren daarvan                               | 4 222          | 4 543          | 4 968          | 4 095          | 5 003          | 4 168          |
| <b>35</b>     | <b>Vervaardiging van overige transportmiddelen</b>  | <b>4 216</b>   | <b>3 554</b>   | <b>3 300</b>   | <b>3 437</b>   | <b>3 227</b>   | <b>2 369</b>   |
| 35.3          | Vervaardiging van lucht- en ruimtevaartuigen  | 1 757          | 1 840          | 1 886          | 1 898          | 2 189          | 1 344          |
| 35.4          | Vervaardiging van motorrijwielen en rijwielen   | 413            | 357            | 357            | 289            | 277            | 220            |
| 35.B          | = 35.1 + 35.2 + 35.5 Verv. van overige transportmiddelen n.e.g., m.i.v. scheepsbouw en rollend spoorwagematerieel | 2 046          | 1 357          | 1 057          | 1 250          | 761            | 805            |
| <b>36</b>     | <b>Vervaardiging van meubels; overige industrie</b>   | <b>10 485</b>  | <b>10 685</b>  | <b>11 004</b>  | <b>9 358</b>   | <b>11 175</b>  | <b>7 997</b>   |
| 36.1          | Vervaardiging van meubels   | 7 462          | 7 250          | 7 791          | 6 323          | 7 667          | 4 982          |
| 36.2          | Bewerking van edelstenen en vervaardiging van juwelen   | 2 286          | 2 692          | 2 428          | 2 385          | 2 788          | 2 470          |
| 36.4          | Vervaardiging van sportartikelen  | 59             | 79             | 75             | 55             | 64             | 54             |
| 36.5          | Vervaardiging van spellen en speelgoed  | 292            | 262            | 301            | 260            | 244            | 163            |
| 36.A          | = 36.3 + 36.6 Overige industrie, m.i.v. de vervaardiging van muziekinstrumenten                                   | 385            | 402            | 409            | 335            | 411            | 329            |
| <b>TOTAAL</b> |   | <b>333 238</b> | <b>349 884</b> | <b>366 386</b> | <b>327 768</b> | <b>374 974</b> | <b>305 707</b> |

(1) Waarde van de leveringen m.i.v. de industriële behandelingen en diensten en aan het buitenland geleverd maakloonwerk.

(2) Activiteitenomenclatuur NACE-BEL : afdelingen en groepen (2-3 cijfers)

(3) Voorlopige cijfers

.. Vertrouwelijke cijfers

**MAANDSTATISTIEK VAN DE INDUSTRIËLE PRODUCTIE - PRODCOM**

Verdeling van de waarde van de industriële productie (1) volgens de hoofdactiviteit (2) van de vestiging (in miljoenen BEF) (3)

| 08/1997        | 09/1997        | 10/1997        | 11/1997        | 12/1997        | 1997             | 01/1998        | 02/1998        | 03/1998        |
|----------------|----------------|----------------|----------------|----------------|------------------|----------------|----------------|----------------|
| 3 339          | 4 904          | 5 202          | 4 529          | 4 127          | 53 130           | 4 071          | 4 483          | 5 277          |
| <b>3 457</b>   | <b>3 914</b>   | <b>3 793</b>   | <b>3 139</b>   | <b>4 647</b>   | <b>42 478</b>    | <b>3 627</b>   | <b>4 025</b>   | <b>3 991</b>   |
| 2 033          | 2 430          | 2 335          | 2 109          | 3 744          | 25 103           | 1 971          | 2 359          | 2 421          |
| 176            | 194            | 166            | 147            | 125            | 2 883            | 157            | 201            | 311            |
| 1 248          | 1 290          | 1 292          | 884            | 779            | 14 492           | 1 499          | 1 464          | 1 260          |
| <b>7 146</b>   | <b>11 749</b>  | <b>11 775</b>  | <b>10 348</b>  | <b>9 829</b>   | <b>120 717</b>   | <b>9 837</b>   | <b>10 751</b>  | <b>11 961</b>  |
| 5 432          | 8 166          | 8 306          | 7 169          | 6 976          | 84 698           | 7 168          | 7 778          | 8 412          |
| 1 232          | 2 800          | 2 565          | 2 500          | 2 186          | 27 764           | 2 076          | 2 231          | 2 815          |
| 41             | 57             | 63             | 62             | 56             | 704              | 41             | 40             | 56             |
| 178            | 304            | 344            | 199            | 203            | 2 944            | 214            | 266            | 252            |
| 262            | 422            | 497            | 418            | 408            | 4 607            | 338            | 436            | 426            |
| <b>292 091</b> | <b>383 316</b> | <b>394 689</b> | <b>340 239</b> | <b>339 179</b> | <b>4 127 911</b> | <b>337 516</b> | <b>350 399</b> | <b>384 937</b> |



## MAANDSTATISTIEK VAN DE INDUSTRIELE PRODUKTIE - PRODCOM

Tewerkstelling, uren en lonen volgens de hoofdactiviteit (1) van de vestiging (3)

| Nace | Omschrijving  |                        | 1997      |           |            |           |
|------|---|------------------------|-----------|-----------|------------|-----------|
|      |   |                        | 4         | 5         | 6          | 7         |
| 14   | Overige winning van delfstoffen   | Aantal arbeiders       | 2 657     | 2 643     | 2 662      | 2 651     |
|      |   | Aantal bedienden       | 721       | 729       | 727        | 733       |
|      |   | Totaal                 | 3 378     | 3 372     | 3 389      | 3 384     |
|      |   | Aantal uren-arbeiders  | 380 715   | 319 743   | 372 651    | 220 652   |
|      |   | Trimestriële lonen (4) |           |           | 826 248    |           |
| 141  | Winning van steen   | Aantal arbeiders       | 1 208     | 1 208     | 1 222      | 1 213     |
|      |   | Aantal bedienden       | 284       | 287       | 284        | 291       |
|      |   | Totaal                 | 1 492     | 1 495     | 1 506      | 1 504     |
|      |   | Aantal uren-arbeiders  | 173 990   | 150 504   | 170 497    | 85 856    |
|      |   | Trimestriële lonen (4) |           |           | 381 329    |           |
| 142  | Winning van zand en klei  | Aantal arbeiders       | 1 379     | 1 365     | 1 369      | 1 367     |
|      |   | Aantal bedienden       | 375       | 379       | 380        | 378       |
|      |   | Totaal                 | 1 754     | 1 744     | 1 749      | 1 745     |
|      |   | Aantal uren-arbeiders  | 197 766   | 161 748   | 193 404    | 127 740   |
|      |   | Trimestriële lonen (4) |           |           | 412 213    |           |
| 14A  | =14.3+14.5 Overige winning van delfstoffen n.e.g., m.i.v. mineralen voor de chemische en kunstmestindustrie | Aantal arbeiders       | 70        | 70        | 71         | 71        |
|      |   | Aantal bedienden       | 62        | 63        | 63         | 64        |
|      |   | Totaal                 | 132       | 133       | 134        | 135       |
|      |   | Aantal uren-arbeiders  | 8 959     | 7 491     | 8 750      | 7 056     |
|      |   | Trimestriële lonen (4) |           |           | 32 706     |           |
| 15   | Vervaardiging van voedingsmiddelen en dranken (5)   | Aantal arbeiders       | 42 920    | 42 858    | 43 023     | 43 417    |
|      |   | Aantal bedienden       | 16 654    | 16 633    | 16 604     | 16 679    |
|      |   | Totaal                 | 59 574    | 59 491    | 59 627     | 60 096    |
|      |   | Aantal uren-arbeiders  | 5 757 268 | 5 097 354 | 5 621 201  | 4 784 505 |
|      |   | Trimestriële lonen (4) |           |           | 13 174 861 |           |
| 151  | Productie en verwerking van vlees en vleesprodukten (6)   | Aantal arbeiders       | 9 001     | 8 972     | 8 940      | 8 983     |
|      |   | Aantal bedienden       | 1 793     | 1 790     | 1 787      | 1 799     |
|      |   | Totaal                 | 10 794    | 10 762    | 10 727     | 10 782    |
|      |   | Aantal uren-arbeiders  | 1 245 074 | 1 079 707 | 1 166 254  | 1 024 148 |
|      |   | Trimestriële lonen (4) |           |           | 2 026 749  |           |
| 152  | Verwerking en conservering van vis en vervaardiging van visprodukten  | Aantal arbeiders       | 868       | 865       | 865        | 879       |
|      |   | Aantal bedienden       | 349       | 352       | 352        | 355       |
|      |   | Totaal                 | 1 217     | 1 217     | 1 217      | 1 234     |
|      |   | Aantal uren-arbeiders  | 116 944   | 107 986   | 113 202    | 102 166   |
|      |   | Trimestriële lonen (4) |           |           | 244 555    |           |
| 153  | Verwerking en conservering van groenten en fruit  | Aantal arbeiders       | 4 460     | 4 473     | 4 527      | 4 736     |
|      |   | Aantal bedienden       | 1 222     | 1 219     | 1 197      | 1 201     |
|      |   | Totaal                 | 5 682     | 5 692     | 5 724      | 5 937     |
|      |   | Aantal uren-arbeiders  | 589 099   | 516 878   | 588 893    | 572 041   |
|      |   | Trimestriële lonen (4) |           |           | 1 147 213  |           |

(1) Activiteitsnomenclatuur NACE-BEL : afdelingen en groepen (2-3 cijfers).

(3) Voorlopige cijfers.

(4) Brutolonen en -weden van de werknemers tewerkgesteld in de industriële afdelingen.

(5) M.u.v. slachterijen en melkerijen.

(6) M.u.v. slachterijen.

.. Vertrouwelijke cijfers.

## MAANDSTATISTIEK VAN DE INDUSTRIËLE PRODUCTIE - PRODCOM

Tewerkstelling, uren en lonen volgens de hoofdactiviteit (1) van de vestiging (3)

|           |            |           |           |            | 1997       | 1998      |           |            |
|-----------|------------|-----------|-----------|------------|------------|-----------|-----------|------------|
| 8         | 9          | 10        | 11        | 12         |            | 1         | 2         | 3          |
| 2 655     | 2 654      | 2 650     | 2 629     | 2 641      | 2 653      | 2 620     | 2 619     | 2 644      |
| 737       | 739        | 738       | 733       | 732        | 730        | 736       | 733       | 743        |
| 3 392     | 3 393      | 3 388     | 3 362     | 3 373      | 3 384      | 3 356     | 3 352     | 3 387      |
| 327 122   | 375 021    | 402 636   | 316 164   | 294 271    | 331 512    | 337 904   | 329 295   | 377 917    |
|           | 743 844    |           |           | 956 202    | 3 317 109  |           |           | 837 953    |
| 1 214     | 1 214      | 1 216     | 1 198     | 1 199      | 1 213      | 1 196     | 1 211     | 1 214      |
| 290       | 290        | 287       | 281       | 280        | 285        | 283       | 285       | 285        |
| 1 504     | 1 504      | 1 503     | 1 479     | 1 479      | 1 499      | 1 479     | 1 496     | 1 499      |
| 166 962   | 173 441    | 189 396   | 147 883   | 137 998    | 154 272    | 162 568   | 156 194   | 171 963    |
|           | 342 401    |           |           | 426 191    | 1 504 319  |           |           | 375 635    |
| 1 372     | 1 369      | 1 367     | 1 364     | 1 374      | 1 370      | 1 355     | 1 339     | 1 360      |
| 383       | 387        | 388       | 389       | 390        | 382        | 392       | 387       | 397        |
| 1 755     | 1 756      | 1 755     | 1 753     | 1 764      | 1 752      | 1 747     | 1 726     | 1 757      |
| 154 327   | 193 028    | 204 955   | 161 285   | 148 795    | 169 470    | 167 064   | 164 997   | 197 079    |
|           | 374 399    |           |           | 487 721    | 1 681 035  |           |           | 431 290    |
| 69        | 71         | 67        | 67        | 68         | 69         | 69        | 69        | 70         |
| 64        | 62         | 63        | 63        | 62         | 62         | 61        | 61        | 61         |
| 133       | 133        | 130       | 130       | 130        | 132        | 130       | 130       | 131        |
| 5 833     | 8 552      | 8 285     | 6 996     | 7 478      | 7 768      | 8 272     | 8 104     | 8 875      |
|           | 27 044     |           |           | 42 290     | 131 755    |           |           | 31 028     |
| 43 670    | 43 885     | 44 004    | 44 149    | 43 590     | 43 446     | 44 011    | 43 848    | 43 946     |
| 16 635    | 16 688     | 16 704    | 16 698    | 16 606     | 16 673     | 16 770    | 16 825    | 16 783     |
| 60 305    | 60 573     | 60 708    | 60 847    | 60 196     | 60 119     | 60 781    | 60 673    | 60 729     |
| 4 926 434 | 5 841 823  | 6 162 747 | 5 272 572 | 5 336 020  | 5 454 847  | 5 601 611 | 5 370 513 | 5 937 312  |
|           | 12 008 257 |           |           | 16 431 024 | 54 093 005 |           |           | 12 602 134 |
| 8 968     | 8 912      | 9 109     | 9 242     | 9 256      | 9 009      | 9 314     | 9 319     | 9 386      |
| 1 783     | 1 783      | 1 797     | 1 801     | 1 776      | 1 786      | 1 763     | 1 766     | 1 781      |
| 10 751    | 10 695     | 10 906    | 11 043    | 11 032     | 10 795     | 11 077    | 11 085    | 11 167     |
| 1 000 502 | 1 190 521  | 1 280 520 | 1 094 222 | 1 188 376  | 1 145 848  | 1 235 663 | 1 168 128 | 1 273 826  |
|           | 1 772 870  |           |           | 2 267 900  | 7 879 660  |           |           | 1 894 456  |
| 883       | 887        | 870       | 875       | 883        | 886        | 918       | 926       | 916        |
| 356       | 360        | 360       | 354       | 354        | 355        | 364       | 360       | 360        |
| 1 239     | 1 247      | 1 230     | 1 229     | 1 237      | 1 241      | 1 282     | 1 286     | 1 276      |
| 99 519    | 112 280    | 118 274   | 102 759   | 117 144    | 111 823    | 121 497   | 111 854   | 119 994    |
|           | 202 774    |           |           | 263 343    | 919 066    |           |           | 222 893    |
| 4 769     | 4 808      | 4 773     | 4 750     | 4 584      | 4 602      | 4 776     | 4 746     | 4 736      |
| 1 219     | 1 234      | 1 260     | 1 265     | 1 259      | 1 225      | 1 299     | 1 295     | 1 270      |
| 5 988     | 6 042      | 6 033     | 6 015     | 5 843      | 5 828      | 6 075     | 6 041     | 6 006      |
| 559 215   | 625 019    | 633 897   | 534 711   | 524 018    | 569 038    | 613 472   | 574 476   | 625 729    |
|           | 1 057 677  |           |           | 1 326 895  | 4 540 598  |           |           | 1 099 436  |

(1) Activiteitsnomenclatuur NACE-BEL : afdelingen en groepen (2-3 cijfers).

(3) Voorlopige cijfers.

(4) Brutolonen en -weden van de werknemers tewerkgesteld in de industriële afdelingen.

.. Vertrouwelijke cijfers.

## MAANDSTATISTIEK VAN DE INDUSTRIELE PRODUCTIE - PRODCOM

Tewerkstelling, uren en lonen volgens de hoofdactiviteit (1) van de vestiging (3)

| Nace | Omschrijving   |                        | 1997      |           |           |           |
|------|--|------------------------|-----------|-----------|-----------|-----------|
|      |  |                        | 4         | 5         | 6         | 7         |
| 154  | Vervaardiging van plantaardige en dierlijke oliën en vetten  | Aantal arbeiders       | 901       | 894       | 892       | 948       |
|      |  | Aantal bedienden       | 691       | 684       | 687       | 708       |
|      |  | Totaal                 | 1 592     | 1 578     | 1 579     | 1 656     |
|      |  | Aantal uren-arbeiders  | 121 015   | 114 258   | 117 751   | 102 457   |
|      |  | Trimestriële lonen (4) |           |           | 458 585   |           |
| 155  | Zuivelnijverheid (7)   | Aantal arbeiders       | 1 328     | 1 346     | 1 392     | 1 387     |
|      |  | Aantal bedienden       | 234       | 234       | 235       | 232       |
|      |  | Totaal                 | 1 562     | 1 580     | 1 627     | 1 619     |
|      |  | Aantal uren-arbeiders  | 193 594   | 177 236   | 192 856   | 188 763   |
|      |  | Trimestriële lonen (4) |           |           | 319 254   |           |
| 156  | Maalderijen en vervaardiging van zetmeel en zetmeelproducten | Aantal arbeiders       | 1 513     | 1 506     | 1 507     | 1 521     |
|      |  | Aantal bedienden       | 1 141     | 1 147     | 1 151     | 1 166     |
|      |  | Totaal                 | 2 654     | 2 653     | 2 658     | 2 687     |
|      |  | Aantal uren-arbeiders  | 218 184   | 189 509   | 209 619   | 174 602   |
|      |  | Trimestriële lonen (4) |           |           | 721 355   |           |
| 157  | Vervaardiging van diervoeders                                | Aantal arbeiders       | 1 783     | 1 768     | 1 770     | 1 771     |
|      |  | Aantal bedienden       | 1 331     | 1 327     | 1 321     | 1 322     |
|      |  | Totaal                 | 3 114     | 3 095     | 3 091     | 3 093     |
|      |  | Aantal uren-arbeiders  | 262 727   | 228 732   | 243 519   | 236 910   |
|      |  | Trimestriële lonen (4) |           |           | 742 411   |           |
| 158  | Vervaardiging van overige voedingsmiddelen                   | Aantal arbeiders       | 17 451    | 17 419    | 17 503    | 17 515    |
|      |  | Aantal bedienden       | 6 573     | 6 555     | 6 539     | 6 562     |
|      |  | Totaal                 | 24 024    | 23 974    | 24 042    | 24 077    |
|      |  | Aantal uren-arbeiders  | 2 208 870 | 1 959 427 | 2 192 126 | 1 643 422 |
|      |  | Trimestriële lonen (4) |           |           | 5 113 738 |           |
| 159  | Vervaardiging van dranken                                    | Aantal arbeiders       | 5 615     | 5 615     | 5 627     | 5 677     |
|      |  | Aantal bedienden       | 3 320     | 3 325     | 3 335     | 3 334     |
|      |  | Totaal                 | 8 935     | 8 940     | 8 962     | 9 011     |
|      |  | Aantal uren-arbeiders  | 801 761   | 723 621   | 796 981   | 739 996   |
|      |  | Trimestriële lonen (4) |           |           | 2 401 001 |           |
| 16   | Vervaardiging van tabaksproducten                            | Aantal arbeiders       | 1 759     | 1 762     | 1 787     | 1 824     |
|      |  | Aantal bedienden       | 772       | 776       | 762       | 768       |
|      |  | Totaal                 | 2 531     | 2 538     | 2 549     | 2 592     |
|      |  | Aantal uren-arbeiders  | 239 803   | 194 665   | 233 176   | 159 812   |
|      |  | Trimestriële lonen (4) |           |           | 565 171   |           |
| 17   | Vervaardiging van textiel                                    | Aantal arbeiders       | 31 693    | 31 612    | 31 587    | 31 592    |
|      |  | Aantal bedienden       | 5 675     | 5 684     | 5 675     | 5 674     |
|      |  | Totaal                 | 37 368    | 37 296    | 37 262    | 37 266    |
|      |  | Aantal uren-arbeiders  | 4 147 263 | 3 454 579 | 4 120 953 | 2 591 552 |
|      |  | Trimestriële lonen (4) |           |           | 6 437 609 |           |

(1) Activiteitenomenclatuur NACE-BEL : afdelingen en groepen (2-3 cijfers).

(3) Voorlopige cijfers.

(4) Brutolonen en -weden van de werknemers tewerkgesteld in de industriële afdelingen.

.. Vertrouwelijke cijfers.

## MAANDSTATISTIEK VAN DE INDUSTRIËLE PRODUCTIE - PRODCOM

Tewerkstelling, uren en lonen volgens de hoofdactiviteit (1) van de vestiging (3)

|           |           |           |           |           | 1997       | 1998      |           |           |
|-----------|-----------|-----------|-----------|-----------|------------|-----------|-----------|-----------|
| 8         | 9         | 10        | 11        | 12        |            | 1         | 2         | 3         |
| 931       | 911       | 909       | 910       | 913       | 910        | 924       | 914       | 913       |
| 695       | 686       | 692       | 697       | 700       | 692        | 698       | 699       | 691       |
| 1 626     | 1 597     | 1 601     | 1 607     | 1 613     | 1 602      | 1 622     | 1 613     | 1 604     |
| 109 617   | 123 046   | 126 006   | 107 733   | 107 812   | 115 780    | 117 875   | 102 157   | 123 158   |
|           | 454 676   |           |           | 495 155   | 1 854 607  |           |           | 453 918   |
| 1 368     | 1 271     | 1 258     | 1 243     | 1 229     | 1 301      | 1 225     | 1 272     | 1 385     |
| 235       | 236       | 229       | 223       | 223       | 234        | 213       | 210       | 217       |
| 1 603     | 1 507     | 1 487     | 1 466     | 1 452     | 1 536      | 1 438     | 1 482     | 1 602     |
| 153 673   | 151 026   | 133 849   | 122 366   | 115 581   | 154 261    | 127 949   | 135 379   | 193 375   |
|           | 290 761   |           |           | 320 676   | 1 203 015  |           |           | 243 432   |
| 1 532     | 1 631     | 1 646     | 1 649     | 1 623     | 1 557      | 1 615     | 1 578     | 1 562     |
| 1 167     | 1 170     | 1 170     | 1 175     | 1 173     | 1 155      | 1 177     | 1 210     | 1 210     |
| 2 699     | 2 801     | 2 816     | 2 824     | 2 796     | 2 713      | 2 792     | 2 788     | 2 772     |
| 169 026   | 231 054   | 250 244   | 214 259   | 205 038   | 207 275    | 219 508   | 205 974   | 227 961   |
|           | 679 404   |           |           | 951 934   | 3 039 007  |           |           | 740 871   |
| 1 783     | 1 769     | 1 764     | 1 757     | 1 756     | 1 773      | 1 758     | 1 748     | 1 732     |
| 1 329     | 1 329     | 1 329     | 1 328     | 1 338     | 1 327      | 1 358     | 1 347     | 1 344     |
| 3 112     | 3 098     | 3 093     | 3 085     | 3 094     | 3 101      | 3 116     | 3 095     | 3 076     |
| 213 947   | 246 090   | 259 637   | 213 043   | 235 879   | 241 263    | 250 521   | 231 868   | 254 003   |
|           | 694 257   |           |           | 884 296   | 3 020 534  |           |           | 617 151   |
| 17 811    | 18 118    | 18 217    | 18 297    | 17 962    | 17 810     | 18 114    | 17 991    | 17 940    |
| 6 535     | 6 567     | 6 576     | 6 557     | 6 503     | 6 559      | 6 633     | 6 681     | 6 656     |
| 24 346    | 24 685    | 24 793    | 24 854    | 24 465    | 24 369     | 24 747    | 24 672    | 24 596    |
| 1 917 248 | 2 413 365 | 2 580 951 | 2 226 857 | 2 174 453 | 2 168 004  | 2 208 702 | 2 160 278 | 2 345 976 |
|           | 4 665 507 |           |           | 6 326 021 | 21 117 193 |           |           | 5 059 763 |
| 5 625     | 5 578     | 5 458     | 5 426     | 5 384     | 5 593      | 5 367     | 5 354     | 5 376     |
| 3 316     | 3 323     | 3 291     | 3 298     | 3 280     | 3 337      | 3 265     | 3 257     | 3 254     |
| 8 941     | 8 901     | 8 749     | 8 724     | 8 664     | 8 931      | 8 632     | 8 611     | 8 630     |
| 703 687   | 749 422   | 779 369   | 656 622   | 667 719   | 741 551    | 706 424   | 680 399   | 773 290   |
|           | 2 190 331 |           |           | 3 594 804 | 10 519 325 |           |           | 2 270 214 |
| 1 832     | 1 774     | 1 766     | 1 770     | 1 754     | 1 773      | 1 716     | 1 727     | 1 720     |
| 759       | 761       | 764       | 767       | 764       | 765        | 768       | 755       | 765       |
| 2 591     | 2 535     | 2 530     | 2 537     | 2 518     | 2 538      | 2 484     | 2 482     | 2 485     |
| 194 747   | 237 339   | 240 433   | 194 866   | 186 409   | 209 917    | 221 003   | 209 136   | 231 557   |
|           | 485 205   |           |           | 601 288   | 2 154 437  |           |           | 538 909   |
| 31 492    | 31 681    | 31 702    | 31 758    | 31 555    | 31 646     | 32 002    | 32 144    | 32 243    |
| 5 673     | 5 699     | 5 716     | 5 701     | 5 695     | 5 681      | 5 756     | 5 784     | 5 802     |
| 37 165    | 37 380    | 37 418    | 37 459    | 37 250    | 37 327     | 37 758    | 37 928    | 38 045    |
| 2 719 273 | 4 260 370 | 4 453 494 | 3 703 357 | 3 351 181 | 3 726 266  | 3 938 233 | 4 027 911 | 4 339 119 |
|           | 5 523 665 |           |           | 6 653 267 | 24 911 537 |           |           | 6 563 919 |

(1) Activiteitenomenclatuur NACE-BEL : afdelingen en groepen (2-3 cijfers).

(3) Voorlopige cijfers.

(4) Brutolonen en -weden van de werknemers tewerkgesteld in de industriële afdelingen.

.. Vertrouwelijke cijfers.

## MAANDSTATISTIEK VAN DE INDUSTRIELE PRODUKTIE - PRODCOM

Tewerkstelling, uren en lonen volgens de hoofdactiviteit (1) van de vestiging (3)

| Nace | Omschrijving   |                        | 1997      |           |           |         |
|------|--|------------------------|-----------|-----------|-----------|---------|
|      |  |                        | 4         | 5         | 6         | 7       |
| 171  | Bewerken en spinnen van textielvezels  | Aantal arbeiders       | 5 260     | 5 213     | 5 156     | 5 137   |
|      |  | Aantal bedienden       | 552       | 552       | 543       | 536     |
|      |  | Totaal                 | 5 812     | 5 765     | 5 699     | 5 673   |
|      |  | Aantal uren-arbeiders  | 649 802   | 519 549   | 631 942   | 345 748 |
|      |  | Trimestriële lonen (4) |           |           | 938 363   |         |
| 172  | Weven van textiel  | Aantal arbeiders       | 6 867     | 6 848     | 6 854     | 6 890   |
|      |  | Aantal bedienden       | 1 424     | 1 424     | 1 422     | 1 423   |
|      |  | Totaal                 | 8 291     | 8 272     | 8 276     | 8 313   |
|      |  | Aantal uren-arbeiders  | 950 108   | 804 228   | 926 545   | 600 848 |
|      |  | Trimestriële lonen (4) |           |           | 1 563 571 |         |
| 173  | Textielveredeling  | Aantal arbeiders       | 2 911     | 2 921     | 2 916     | 2 902   |
|      |  | Aantal bedienden       | 568       | 578       | 570       | 569     |
|      |  | Totaal                 | 3 479     | 3 499     | 3 486     | 3 471   |
|      |  | Aantal uren-arbeiders  | 408 817   | 329 253   | 395 820   | 250 371 |
|      |  | Trimestriële lonen (4) |           |           | 611 697   |         |
| 174  | Vervaardiging van geconfectioneerde artikelen van textiel, exclusief kleding | Aantal arbeiders       | 3 589     | 3 587     | 3 563     | 3 541   |
|      |  | Aantal bedienden       | 638       | 637       | 640       | 644     |
|      |  | Totaal                 | 4 227     | 4 224     | 4 203     | 4 185   |
|      |  | Aantal uren-arbeiders  | 497 571   | 402 720   | 464 815   | 303 263 |
|      |  | Trimestriële lonen (4) |           |           | 628 893   |         |
| 175  | Vervaardiging van overige textielproducten                                   | Aantal arbeiders       | 10 542    | 10 497    | 10 563    | 10 576  |
|      |  | Aantal bedienden       | 2 177     | 2 180     | 2 184     | 2 187   |
|      |  | Totaal                 | 12 719    | 12 677    | 12 747    | 12 763  |
|      |  | Aantal uren-arbeiders  | 1 354 821 | 1 133 403 | 1 377 635 | 936 422 |
|      |  | Trimestriële lonen (4) |           |           | 2 312 307 |         |
| 176  | Vervaardiging van gebreide en gehaakte stoffen                               | Aantal arbeiders       | 423       | 428       | 427       | 425     |
|      |  | Aantal bedienden       | 97        | 97        | 97        | 97      |
|      |  | Totaal                 | 520       | 525       | 524       | 522     |
|      |  | Aantal uren-arbeiders  | 60 499    | 49 271    | 59 820    | 27 246  |
|      |  | Trimestriële lonen (4) |           |           | 94 229    |         |
| 177  | Vervaardiging van gebreide en gehaakte artikelen                             | Aantal arbeiders       | 2 101     | 2 118     | 2 108     | 2 121   |
|      |  | Aantal bedienden       | 219       | 216       | 219       | 218     |
|      |  | Totaal                 | 2 320     | 2 334     | 2 327     | 2 339   |
|      |  | Aantal uren-arbeiders  | 225 645   | 216 155   | 264 376   | 127 654 |
|      |  | Trimestriële lonen (4) |           |           | 288 549   |         |
| 18   | Vervaardiging van kleding en bontnijverheid                                  | Aantal arbeiders       | 10 429    | 10 311    | 10 288    | 10 249  |
|      |  | Aantal bedienden       | 2 267     | 2 256     | 2 238     | 2 252   |
|      |  | Totaal                 | 12 696    | 12 567    | 12 526    | 12 501  |
|      |  | Aantal uren-arbeiders  | 1 134 767 | 984 802   | 1 237 530 | 729 960 |
|      |  | Trimestriële lonen (4) |           |           | 1 610 344 |         |

(1) Activiteitsnomenclatuur NACE-BEL : afdelingen en groepen (2-3 cijfers).

(3) Voorlopige cijfers.

(4) Brutolonen en -weden van de werknemers tewerkgesteld in de industriële afdelingen.

.. Vertrouwelijke cijfers.

## MAANDSTATISTIEK VAN DE INDUSTRIËLE PRODUCTIE - PRODCOM

Tewerkstelling, uren en lonen volgens de hoofdactiviteit (1) van de vestiging (3)

|         |           |           |           |           | 1997      | 1998      |           |           |
|---------|-----------|-----------|-----------|-----------|-----------|-----------|-----------|-----------|
| 8       | 9         | 10        | 11        | 12        |           | 1         | 2         | 3         |
| 5 112   | 5 105     | 5 114     | 5 111     | 5 077     | 5 180     | 5 198     | 5 177     | 5 167     |
| 532     | 531       | 527       | 531       | 528       | 540       | 544       | 547       | 544       |
| 5 644   | 5 636     | 5 641     | 5 642     | 5 605     | 5 721     | 5 742     | 5 724     | 5 711     |
| 436 279 | 644 464   | 669 474   | 547 499   | 491 258   | 563 131   | 608 994   | 590 881   | 648 669   |
|         | 755 862   |           |           | 907 853   | 3 515 026 |           |           | 924 091   |
| 6 912   | 6 984     | 6 998     | 7 021     | 6 999     | 6 905     | 7 034     | 7 151     | 7 178     |
| 1 434   | 1 436     | 1 436     | 1 429     | 1 438     | 1 426     | 1 438     | 1 479     | 1 485     |
| 8 346   | 8 420     | 8 434     | 8 450     | 8 437     | 8 332     | 8 472     | 8 630     | 8 663     |
| 602 147 | 954 527   | 1 029 133 | 858 134   | 756 410   | 844 501   | 868 975   | 934 326   | 1 005 879 |
|         | 1 326 157 |           |           | 1 653 023 | 6 033 692 |           |           | 1 595 295 |
| 2 891   | 2 926     | 2 906     | 2 892     | 2 812     | 2 910     | 2 863     | 2 875     | 2 881     |
| 572     | 567       | 568       | 566       | 537       | 565       | 556       | 543       | 547       |
| 3 463   | 3 493     | 3 474     | 3 458     | 3 349     | 3 475     | 3 419     | 3 418     | 3 428     |
| 249 575 | 397 613   | 419 374   | 346 659   | 300 889   | 353 569   | 361 628   | 374 535   | 404 172   |
|         | 511 295   |           |           | 613 492   | 2 333 826 |           |           | 604 532   |
| 3 507   | 3 501     | 3 501     | 3 527     | 3 486     | 3 539     | 3 551     | 3 578     | 3 601     |
| 645     | 651       | 650       | 649       | 648       | 641       | 649       | 644       | 650       |
| 4 152   | 4 152     | 4 151     | 4 176     | 4 134     | 4 181     | 4 200     | 4 222     | 4 251     |
| 320 375 | 467 075   | 498 120   | 412 452   | 400 415   | 427 426   | 437 504   | 435 917   | 488 817   |
|         | 550 388   |           |           | 638 691   | 2 433 119 |           |           | 604 874   |
| 10 567  | 10 653    | 10 690    | 10 749    | 10 739    | 10 600    | 10 926    | 10 927    | 10 998    |
| 2 187   | 2 209     | 2 229     | 2 222     | 2 241     | 2 198     | 2 264     | 2 265     | 2 270     |
| 12 754  | 12 862    | 12 919    | 12 971    | 12 980    | 12 798    | 13 190    | 13 192    | 13 268    |
| 846 443 | 1 458 741 | 1 531 046 | 1 283 992 | 1 165 974 | 1 260 236 | 1 369 248 | 1 410 787 | 1 497 991 |
|         | 2 043 261 |           |           | 2 463 540 | 9 110 310 |           |           | 2 454 672 |
| 424     | 424       | 412       | 411       | 409       | 419       | 411       | 415       | 413       |
| 97      | 98        | 98        | 98        | 98        | 97        | 100       | 99        | 99        |
| 521     | 522       | 510       | 509       | 507       | 517       | 511       | 514       | 512       |
| 21 445  | 61 748    | 51 031    | 51 796    | 41 808    | 49 095    | 52 807    | 55 520    | 58 258    |
|         | 76 495    |           |           | 99 991    | 367 066   |           |           | 98 494    |
| 2 079   | 2 088     | 2 081     | 2 047     | 2 033     | 2 089     | 2 019     | 2 021     | 2 005     |
| 206     | 207       | 208       | 206       | 205       | 212       | 205       | 207       | 207       |
| 2 285   | 2 295     | 2 289     | 2 253     | 2 238     | 2 302     | 2 224     | 2 228     | 2 212     |
| 243 009 | 276 202   | 255 316   | 202 825   | 194 427   | 228 306   | 239 077   | 225 945   | 235 333   |
|         | 260 207   |           |           | 276 677   | 1 118 498 |           |           | 281 961   |
| 10 169  | 10 150    | 10 066    | 9 945     | 9 838     | 10 284    | 9 830     | 9 793     | 9 709     |
| 2 273   | 2 256     | 2 231     | 2 225     | 2 215     | 2 250     | 2 263     | 2 279     | 2 273     |
| 12 442  | 12 406    | 12 297    | 12 170    | 12 053    | 12 534    | 12 093    | 12 072    | 11 982    |
| 991 526 | 1 190 590 | 1 129 423 | 996 299   | 992 648   | 1 088 321 | 1 094 642 | 1 093 430 | 1 111 096 |
|         | 1 460 211 |           |           | 1 570 162 | 6 307 836 |           |           | 1 582 159 |

(1) Activiteitsnomenclatuur NACE-BEL : afdelingen en groepen (2-3 cijfers).

(3) Voorlopige cijfers.

(4) Brutolonen en -weden van de werknemers tewerkgesteld in de industriële afdelingen.

.. Vertrouwelijke cijfers.

## MAANDSTATISTIEK VAN DE INDUSTRIËLE PRODUKTIE - PRODCOM

Tewerkstelling, uren en lonen volgens de hoofdactiviteit (1) van de vestiging (3)

| Nace | Omschrijving   |                        | 1997      |         |           |         |
|------|--|------------------------|-----------|---------|-----------|---------|
|      |  |                        | 4         | 5       | 6         | 7       |
| 181  | Vervaardiging van kleding van leer   | Aantal arbeiders       | 109       | 110     | 110       | 119     |
|      |  | Aantal bedienden       | 43        | 42      | 43        | 42      |
|      |  | Totaal                 | 152       | 152     | 153       | 161     |
|      |  | Aantal uren-arbeiders  | 10 042    | 8 505   | 12 223    | 5 213   |
|      |  | Trimestriële lonen (4) |           |         | 20 491    |         |
| 182  | Vervaardiging van overige kleding  | Aantal arbeiders       | 10 206    | 10 087  | 10 064    | 10 018  |
|      |  | Aantal bedienden       | 2 203     | 2 193   | 2 174     | 2 189   |
|      |  | Totaal                 | 12 409    | 12 280  | 12 238    | 12 207  |
|      |  | Aantal uren-arbeiders  | 1 111 095 | 965 071 | 1 211 273 | 716 402 |
|      |  | Trimestriële lonen (4) |           |         | 1 570 732 |         |
| 183  | Bontnijverheid   | Aantal arbeiders       | 114       | 114     | 114       | 112     |
|      |  | Aantal bedienden       | 21        | 21      | 21        | 21      |
|      |  | Totaal                 | 135       | 135     | 135       | 133     |
|      |  | Aantal uren-arbeiders  | 13 630    | 11 226  | 14 034    | 8 345   |
|      |  | Trimestriële lonen (4) |           |         | 19 121    |         |
| 19   | Leernijverheid en vervaardiging van schoeisel  | Aantal arbeiders       | 2 051     | 2 031   | 2 020     | 2 022   |
|      |  | Aantal bedienden       | 403       | 400     | 403       | 400     |
|      |  | Totaal                 | 2 454     | 2 431   | 2 423     | 2 422   |
|      |  | Aantal uren-arbeiders  | 243 679   | 206 873 | 253 273   | 124 113 |
|      |  | Trimestriële lonen (4) |           |         | 393 799   |         |
| 19A  | =19.1+19.2 Looien en bereiden van leer en vervaardiging van koffers, tassen e.d. en van overige artikelen van leer | Aantal arbeiders       | 1 450     | 1 439   | 1 428     | 1 432   |
|      |  | Aantal bedienden       | 326       | 326     | 326       | 324     |
|      |  | Totaal                 | 1 776     | 1 765   | 1 754     | 1 756   |
|      |  | Aantal uren-arbeiders  | 187 199   | 152 858 | 183 684   | 89 818  |
|      |  | Trimestriële lonen (4) |           |         | 304 440   |         |
| 193  | Vervaardiging van schoeisel  | Aantal arbeiders       | 601       | 592     | 592       | 590     |
|      |  | Aantal bedienden       | 77        | 74      | 77        | 76      |
|      |  | Totaal                 | 678       | 666     | 669       | 666     |
|      |  | Aantal uren-arbeiders  | 56 480    | 54 015  | 69 589    | 34 295  |
|      |  | Trimestriële lonen (4) |           |         | 89 359    |         |
| 20   | Houtindustrie en vervaardiging van artikelen van hout, kurk, riet en vlechtwerk                                    | Aantal arbeiders       | 7 805     | 7 769   | 7 774     | 7 749   |
|      |  | Aantal bedienden       | 1 665     | 1 626   | 1 637     | 1 619   |
|      |  | Totaal                 | 9 470     | 9 395   | 9 411     | 9 368   |
|      |  | Aantal uren-arbeiders  | 1 133 095 | 966 358 | 1 111 878 | 703 575 |
|      |  | Trimestriële lonen (4) |           |         | 1 797 749 |         |
| 201  | Zagen en schaven van hout, impregneren van hout  | Aantal arbeiders       | 1 308     | 1 315   | 1 312     | 1 305   |
|      |  | Aantal bedienden       | 259       | 264     | 266       | 266     |
|      |  | Totaal                 | 1 567     | 1 579   | 1 578     | 1 571   |
|      |  | Aantal uren-arbeiders  | 193 881   | 163 195 | 188 371   | 108 510 |
|      |  | Trimestriële lonen (4) |           |         | 271 861   |         |

(1) Activiteitsnomenclatuur NACE-BEL : afdelingen en groepen (2-3 cijfers).

(3) Voorlopige cijfers.

(4) Brutolonen en -weden van de werknemers tewerkgesteld in de industriële afdelingen.

.. Vertrouwelijke cijfers.

## MAANDSTATISTIEK VAN DE INDUSTRIËLE PRODUCTIE - PRODCOM

Tewerkstelling, uren en lonen volgens de hoofdactiviteit (1) van de vestiging (3)

|         |           |           |         |           | 1997             | 1998      |           |           |
|---------|-----------|-----------|---------|-----------|------------------|-----------|-----------|-----------|
| 8       | 9         | 10        | 11      | 12        |                  | 1         | 2         | 3         |
| 110     | 112       | 109       | 109     | 112       | <b>111</b>       | 114       | 114       | 109       |
| 46      | 45        | 43        | 42      | 41        | <b>43</b>        | 40        | 43        | 42        |
| 156     | 157       | 152       | 151     | 153       | <b>155</b>       | 154       | 157       | 151       |
| 9 380   | 12 103    | 12 971    | 11 222  | 10 998    | <b>10 626</b>    | 12 124    | 9 060     | 9 675     |
|         | 20 818    |           |         | 22 870    | <b>84 290</b>    |           |           | 19 533    |
| 9 945   | 9 919     | 9 841     | 9 723   | 9 614     | <b>10 057</b>    | 9 608     | 9 572     | 9 483     |
| 2 206   | 2 189     | 2 165     | 2 161   | 2 152     | <b>2 184</b>     | 2 201     | 2 215     | 2 212     |
| 12 151  | 12 108    | 12 006    | 11 884  | 11 766    | <b>12 241</b>    | 11 809    | 11 787    | 11 695    |
| 971 176 | 1 163 356 | 1 101 823 | 973 772 | 969 131   | <b>1 065 188</b> | 1 072 143 | 1 074 016 | 1 088 115 |
|         | 1 421 296 |           |         | 1 523 374 | <b>6 144 508</b> |           |           | 1 544 772 |
| 114     | 119       | 116       | 113     | 112       | <b>115</b>       | 108       | 107       | 117       |
| 21      | 22        | 23        | 22      | 22        | <b>21</b>        | 22        | 21        | 19        |
| 135     | 141       | 139       | 135     | 134       | <b>137</b>       | 130       | 128       | 136       |
| 10 970  | 15 131    | 14 629    | 11 305  | 12 519    | <b>12 507</b>    | 10 375    | 10 354    | 13 306    |
|         | 18 097    |           |         | 23 918    | <b>79 038</b>    |           |           | 17 854    |
| 2 026   | 2 051     | 2 041     | 2 020   | 2 012     | <b>2 043</b>     | 2 054     | 2 045     | 2 041     |
| 401     | 403       | 401       | 403     | 405       | <b>403</b>       | 404       | 405       | 407       |
| 2 427   | 2 454     | 2 442     | 2 423   | 2 417     | <b>2 446</b>     | 2 458     | 2 450     | 2 448     |
| 202 185 | 253 657   | 251 288   | 217 767 | 206 040   | <b>221 970</b>   | 245 034   | 230 573   | 233 490   |
|         | 340 727   |           |         | 499 883   | <b>1 618 554</b> |           |           | 396 750   |
| 1 428   | 1 463     | 1 461     | 1 457   | 1 450     | <b>1 448</b>     | 1 496     | 1 503     | 1 505     |
| 325     | 327       | 325       | 328     | 328       | <b>326</b>       | 327       | 328       | 330       |
| 1 753   | 1 790     | 1 786     | 1 785   | 1 778     | <b>1 774</b>     | 1 823     | 1 831     | 1 835     |
| 145 556 | 190 441   | 192 670   | 165 682 | 154 100   | <b>164 880</b>   | 182 383   | 173 495   | 177 994   |
|         | 265 161   |           |         | 391 489   | <b>1 257 377</b> |           |           | 311 504   |
| 598     | 588       | 580       | 563     | 562       | <b>594</b>       | 558       | 542       | 536       |
| 76      | 76        | 76        | 75      | 77        | <b>76</b>        | 77        | 77        | 77        |
| 674     | 664       | 656       | 638     | 639       | <b>671</b>       | 635       | 619       | 613       |
| 56 629  | 63 216    | 58 618    | 52 085  | 51 940    | <b>57 090</b>    | 62 651    | 57 078    | 55 496    |
|         | 75 566    |           |         | 108 394   | <b>361 177</b>   |           |           | 85 246    |
| 7 782   | 7 830     | 7 845     | 7 835   | 7 864     | <b>7 819</b>     | 7 984     | 8 015     | 8 013     |
| 1 628   | 1 650     | 1 649     | 1 655   | 1 652     | <b>1 649</b>     | 1 696     | 1 701     | 1 695     |
| 9 410   | 9 480     | 9 494     | 9 490   | 9 516     | <b>9 468</b>     | 9 680     | 9 716     | 9 708     |
| 897 138 | 1 145 231 | 1 207 757 | 986 887 | 878 004   | <b>1 011 312</b> | 1 068 977 | 1 049 821 | 1 189 092 |
|         | 1 562 413 |           |         | 1 835 293 | <b>6 903 216</b> |           |           | 1 813 994 |
| 1 309   | 1 315     | 1 293     | 1 296   | 1 298     | <b>1 308</b>     | 1 331     | 1 340     | 1 326     |
| 266     | 266       | 260       | 262     | 258       | <b>262</b>       | 272       | 269       | 266       |
| 1 575   | 1 581     | 1 553     | 1 558   | 1 556     | <b>1 571</b>     | 1 603     | 1 609     | 1 592     |
| 145 070 | 188 499   | 203 597   | 165 918 | 148 296   | <b>167 038</b>   | 176 569   | 171 199   | 198 526   |
|         | 234 750   |           |         | 258 055   | <b>1 010 530</b> |           |           | 270 783   |

(1) Activiteitenomenclatuur NACE-BEL : afdelingen en groepen (2-3 cijfers).

(3) Voorlopige cijfers.

(4) Brutolonen en -weden van de werknemers tewerkgesteld in de industriële afdelingen.

.. Vertrouwelijke cijfers.



## MAANDSTATISTIEK VAN DE INDUSTRIELE PRODUKTIE - PRODCOM

Tewerkstelling, uren en lonen volgens de hoofdactiviteit (1) van de vestiging (3)

| Nace | Omschrijving   |                        | 1997      |           |           |           |
|------|--|------------------------|-----------|-----------|-----------|-----------|
|      |  |                        | 4         | 5         | 6         | 7         |
| 202  | Vervaardiging van panelen en platen van hout                                     | Aantal arbeiders       | 2 644     | 2 587     | 2 600     | 2 597     |
|      |  | Aantal bedienden       | 479       | 468       | 477       | 467       |
|      |  | Totaal                 | 3 123     | 3 055     | 3 077     | 3 064     |
|      |  | Aantal uren-arbeiders  | 401 418   | 340 722   | 382 473   | 276 589   |
|      |  | Trimestriële lonen (4) |           |           | 652 497   |           |
| 203  | Vervaardiging van schrijn- en timmerwerk   | Aantal arbeiders       | 2 683     | 2 706     | 2 702     | 2 696     |
|      |  | Aantal bedienden       | 596       | 566       | 565       | 560       |
|      |  | Totaal                 | 3 279     | 3 272     | 3 267     | 3 256     |
|      |  | Aantal uren-arbeiders  | 376 593   | 323 625   | 388 546   | 195 830   |
|      |  | Trimestriële lonen (4) |           |           | 618 105   |           |
| 204  | Vervaardiging van houten emballage   | Aantal arbeiders       | 511       | 511       | 513       | 509       |
|      |  | Aantal bedienden       | 100       | 100       | 101       | 100       |
|      |  | Totaal                 | 611       | 611       | 614       | 609       |
|      |  | Aantal uren-arbeiders  | 74 363    | 61 732    | 70 448    | 63 801    |
|      |  | Trimestriële lonen (4) |           |           | 113 951   |           |
| 205  | Vervaardiging van overige artikelen van hout, van kurk en riet en van vlechtwerk | Aantal arbeiders       | 659       | 650       | 647       | 642       |
|      |  | Aantal bedienden       | 231       | 228       | 228       | 226       |
|      |  | Totaal                 | 890       | 878       | 875       | 868       |
|      |  | Aantal uren-arbeiders  | 86 840    | 77 084    | 82 040    | 58 845    |
|      |  | Trimestriële lonen (4) |           |           | 141 335   |           |
| 21   | Papier- en kartonnijverheid  | Aantal arbeiders       | 11 235    | 11 204    | 11 326    | 11 287    |
|      |  | Aantal bedienden       | 3 621     | 3 626     | 3 647     | 3 634     |
|      |  | Totaal                 | 14 856    | 14 830    | 14 973    | 14 921    |
|      |  | Aantal uren-arbeiders  | 1 614 757 | 1 377 285 | 1 567 968 | 1 213 612 |
|      |  | Trimestriële lonen (4) |           |           | 3 675 437 |           |
| 211  | Vervaardiging van papierpulp, papier en karton                                   | Aantal arbeiders       | 3 902     | 3 912     | 3 950     | 3 940     |
|      |  | Aantal bedienden       | 1 492     | 1 487     | 1 484     | 1 476     |
|      |  | Totaal                 | 5 394     | 5 399     | 5 434     | 5 416     |
|      |  | Aantal uren-arbeiders  | 558 141   | 503 517   | 541 101   | 452 127   |
|      |  | Trimestriële lonen (4) |           |           | 1 572 597 |           |
| 212  | Vervaardiging van artikelen van papier en karton                                 | Aantal arbeiders       | 7 333     | 7 292     | 7 376     | 7 347     |
|      |  | Aantal bedienden       | 2 129     | 2 139     | 2 163     | 2 158     |
|      |  | Totaal                 | 9 462     | 9 431     | 9 539     | 9 505     |
|      |  | Aantal uren-arbeiders  | 1 056 616 | 873 768   | 1 026 867 | 761 485   |
|      |  | Trimestriële lonen (4) |           |           | 2 102 840 |           |
| 22   | Uitgeverijen, drukkerijen en reproductie van opgenomen media                     | Aantal arbeiders       | 13 216    | 13 226    | 13 194    | 13 188    |
|      |  | Aantal bedienden       | 12 941    | 12 974    | 12 931    | 12 943    |
|      |  | Totaal                 | 26 157    | 26 200    | 26 125    | 26 131    |
|      |  | Aantal uren-arbeiders  | 1 843 664 | 1 548 116 | 1 770 232 | 1 310 624 |
|      |  | Trimestriële lonen (4) |           |           | 6 989 630 |           |

(1) Activiteitenomenclatuur NACE-BEL : afdelingen en groepen (2-3 cijfers).

(3) Voorlopige cijfers.

(4) Brutolonen en -weden van de werknemers tewerkgesteld in de industriële afdelingen.

.. Vertrouwelijke cijfers.

## MAANDSTATISTIEK VAN DE INDUSTRIËLE PRODUCTIE - PRODCOM

Tewerkstelling, uren en lonen volgens de hoofdactiviteit (1) van de vestiging (3)

|           |           |           |           |           | 1997              | 1998      |           |           |
|-----------|-----------|-----------|-----------|-----------|-------------------|-----------|-----------|-----------|
| 8         | 9         | 10        | 11        | 12        |                   | 1         | 2         | 3         |
| 2 603     | 2 618     | 2 621     | 2 617     | 2 655     | <b>2 636</b>      | 2 671     | 2 668     | 2 686     |
| 471       | 467       | 470       | 472       | 474       | <b>475</b>        | 468       | 470       | 470       |
| 3 074     | 3 085     | 3 091     | 3 089     | 3 129     | <b>3 111</b>      | 3 139     | 3 138     | 3 156     |
| 306 837   | 388 105   | 404 675   | 340 403   | 297 822   | <b>356 875</b>    | 375 317   | 367 350   | 401 381   |
|           | 583 167   |           |           | 684 620   | <b>2 563 845</b>  |           |           | 656 249   |
| 2 714     | 2 732     | 2 758     | 2 759     | 2 756     | <b>2 710</b>      | 2 795     | 2 810     | 2 809     |
| 563       | 584       | 590       | 591       | 589       | <b>582</b>        | 620       | 629       | 635       |
| 3 277     | 3 316     | 3 348     | 3 350     | 3 345     | <b>3 293</b>      | 3 415     | 3 439     | 3 444     |
| 317 376   | 407 287   | 431 173   | 339 316   | 291 637   | <b>340 156</b>    | 358 301   | 355 215   | 414 423   |
|           | 519 096   |           |           | 636 445   | <b>2 350 841</b>  |           |           | 622 250   |
| 510       | 521       | 530       | 521       | 530       | <b>514</b>        | 561       | 569       | 568       |
| 100       | 105       | 103       | 104       | 105       | <b>101</b>        | 104       | 104       | 103       |
| 610       | 626       | 633       | 625       | 635       | <b>616</b>        | 665       | 673       | 671       |
| 61 329    | 74 864    | 77 927    | 63 562    | 60 997    | <b>67 546</b>     | 73 955    | 74 642    | 82 654    |
|           | 106 294   |           |           | 115 651   | <b>439 138</b>    |           |           | 121 532   |
| 646       | 644       | 643       | 642       | 625       | <b>648</b>        | 626       | 628       | 624       |
| 228       | 228       | 226       | 226       | 226       | <b>228</b>        | 232       | 229       | 221       |
| 874       | 872       | 869       | 868       | 851       | <b>876</b>        | 858       | 857       | 845       |
| 66 526    | 86 476    | 90 385    | 77 688    | 79 252    | <b>79 696</b>     | 84 835    | 81 415    | 92 108    |
|           | 119 106   |           |           | 140 522   | <b>538 862</b>    |           |           | 143 180   |
| 11 276    | 11 374    | 11 475    | 11 401    | 11 350    | <b>11 309</b>     | 11 713    | 11 719    | 11 683    |
| 3 654     | 3 673     | 3 663     | 3 654     | 3 635     | <b>3 655</b>      | 3 729     | 3 733     | 3 725     |
| 14 930    | 15 047    | 15 138    | 15 055    | 14 985    | <b>14 964</b>     | 15 442    | 15 452    | 15 408    |
| 1 285 811 | 1 609 921 | 1 668 392 | 1 399 572 | 1 366 030 | <b>1 479 711</b>  | 1 611 875 | 1 562 571 | 1 724 144 |
|           | 3 357 885 |           |           | 4 582 843 | <b>15 174 519</b> |           |           | 3 753 614 |
| 3 907     | 3 911     | 3 918     | 3 793     | 3 755     | <b>3 889</b>      | 3 843     | 3 835     | 3 842     |
| 1 473     | 1 476     | 1 480     | 1 465     | 1 446     | <b>1 480</b>      | 1 468     | 1 463     | 1 462     |
| 5 380     | 5 387     | 5 398     | 5 258     | 5 201     | <b>5 370</b>      | 5 311     | 5 298     | 5 304     |
| 458 900   | 543 695   | 562 751   | 493 306   | 480 297   | <b>519 181</b>    | 556 956   | 520 180   | 573 111   |
|           | 1 497 390 |           |           | 1 958 901 | <b>6 531 842</b>  |           |           | 1 536 414 |
| 7 369     | 7 463     | 7 557     | 7 608     | 7 595     | <b>7 419</b>      | 7 870     | 7 884     | 7 841     |
| 2 181     | 2 197     | 2 183     | 2 189     | 2 189     | <b>2 175</b>      | 2 261     | 2 270     | 2 263     |
| 9 550     | 9 660     | 9 740     | 9 797     | 9 784     | <b>9 594</b>      | 10 131    | 10 154    | 10 104    |
| 826 911   | 1 066 226 | 1 105 641 | 906 266   | 885 733   | <b>960 530</b>    | 1 054 919 | 1 042 391 | 1 151 033 |
|           | 1 860 495 |           |           | 2 623 942 | <b>8 642 677</b>  |           |           | 2 217 200 |
| 13 178    | 13 250    | 13 432    | 13 339    | 13 320    | <b>13 265</b>     | 13 428    | 13 415    | 13 433    |
| 12 960    | 13 017    | 13 053    | 13 056    | 13 025    | <b>12 984</b>     | 13 411    | 13 417    | 13 395    |
| 26 138    | 26 267    | 26 485    | 26 395    | 26 345    | <b>26 249</b>     | 26 839    | 26 832    | 26 828    |
| 1 460 947 | 1 890 023 | 1 961 286 | 1 640 946 | 1 670 934 | <b>1 697 048</b>  | 1 663 981 | 1 744 775 | 1 897 986 |
|           | 6 239 628 |           |           | 8 365 675 | <b>28 398 897</b> |           |           | 6 891 766 |

(1) Activiteitsnomenclatuur NACE-BEL : afdelingen en groepen (2-3 cijfers).

(3) Voorlopige cijfers.

(4) Brutolonen en -weden van de werknemers tewerkgesteld in de industriële afdelingen.

.. Vertrouwelijke cijfers.

## MAANDSTATISTIEK VAN DE INDUSTRIELE PRODUKTIE - PRODCOM

Tewerkstelling, uren en lonen volgens de hoofdactiviteit (1) van de vestiging (3)

| Nace | Omschrijving   |                        | 1997      |           |            |           |
|------|--|------------------------|-----------|-----------|------------|-----------|
|      |  |                        | 4         | 5         | 6          | 7         |
| 22A  | =22.1+22.3 Uitgeverijen en reproductie van opgenomen media   | Aantal arbeiders       | 1 337     | 1 368     | 1 335      | 1 307     |
|      |  | Aantal bedienden       | 7 940     | 7 967     | 7 926      | 7 923     |
|      |  | Totaal                 | 9 277     | 9 335     | 9 261      | 9 230     |
|      |  | Aantal uren-arbeiders  | 171 595   | 150 875   | 166 793    | 137 434   |
|      |  | Trimestriële lonen (4) |           |           | 2 942 087  |           |
| 222  | Drukkerijen en aanverwante diensten  | Aantal arbeiders       | 11 879    | 11 858    | 11 859     | 11 881    |
|      |  | Aantal bedienden       | 5 001     | 5 007     | 5 005      | 5 020     |
|      |  | Totaal                 | 16 880    | 16 865    | 16 864     | 16 901    |
|      |  | Aantal uren-arbeiders  | 1 672 069 | 1 397 241 | 1 603 439  | 1 173 190 |
|      |  | Trimestriële lonen (4) |           |           | 4 047 543  |           |
| 24   | Chemische nijverheid   | Aantal arbeiders       | 29 867    | 29 843    | 29 993     | 29 977    |
|      |  | Aantal bedienden       | 32 120    | 32 060    | 32 069     | 32 190    |
|      |  | Totaal                 | 61 987    | 61 903    | 62 062     | 62 167    |
|      |  | Aantal uren-arbeiders  | 4 214 502 | 3 719 689 | 3 981 786  | 3 358 320 |
|      |  | Trimestriële lonen (4) |           |           | 22 299 925 |           |
| 241  | Vervaardiging van chemische basisproducten   | Aantal arbeiders       | 13 990    | 13 966    | 13 982     | 13 998    |
|      |  | Aantal bedienden       | 12 979    | 12 961    | 12 960     | 13 071    |
|      |  | Totaal                 | 26 969    | 26 927    | 26 942     | 27 069    |
|      |  | Aantal uren-arbeiders  | 1 964 526 | 1 818 343 | 1 883 458  | 1 709 786 |
|      |  | Trimestriële lonen (4) |           |           | 10 257 280 |           |
| 243  | Vervaardiging van verf, vernis en drukinkt   | Aantal arbeiders       | 1 373     | 1 389     | 1 390      | 1 384     |
|      |  | Aantal bedienden       | 2 066     | 2 052     | 2 072      | 2 080     |
|      |  | Totaal                 | 3 439     | 3 441     | 3 462      | 3 464     |
|      |  | Aantal uren-arbeiders  | 208 624   | 177 577   | 198 612    | 161 848   |
|      |  | Trimestriële lonen (4) |           |           | 1 090 748  |           |
| 244  | Farmaceutische nijverheid  | Aantal arbeiders       | 3 776     | 3 809     | 3 858      | 3 845     |
|      |  | Aantal bedienden       | 7 914     | 7 935     | 7 977      | 7 977     |
|      |  | Totaal                 | 11 690    | 11 744    | 11 835     | 11 822    |
|      |  | Aantal uren-arbeiders  | 537 641   | 428 202   | 509 785    | 384 151   |
|      |  | Trimestriële lonen (4) |           |           | 3 637 820  |           |
| 245  | Vervaardiging van zeep, was- en poetsmiddelen, parfums en cosmetische artikelen                                  | Aantal arbeiders       | 3 096     | 3 068     | 3 115      | 3 130     |
|      |  | Aantal bedienden       | 2 283     | 2 277     | 2 265      | 2 263     |
|      |  | Totaal                 | 5 379     | 5 345     | 5 380      | 5 393     |
|      |  | Aantal uren-arbeiders  | 419 772   | 350 456   | 404 457    | 349 946   |
|      |  | Trimestriële lonen (4) |           |           | 1 743 279  |           |
| 24A  | =24.2+24.6 Verv. van overige chemische producten, m.i.v. verdelgingsmiddelen en chemische producten v/d landbouw | Aantal arbeiders       | 5 733     | 5 708     | 5 704      | 5 668     |
|      |  | Aantal bedienden       | 6 444     | 6 408     | 6 366      | 6 368     |
|      |  | Totaal                 | 12 177    | 12 116    | 12 070     | 12 036    |
|      |  | Aantal uren-arbeiders  | 807 151   | 685 574   | 714 059    | 591 530   |
|      |  | Trimestriële lonen (4) |           |           | 4 995 835  |           |

(1) Activiteitsnomenclatuur NACE-BEL : afdelingen en groepen (2-3 cijfers).

(3) Voorlopige cijfers.

(4) Brutolonen en -weden van de werknemers tewerkgesteld in de industriële afdelingen.

.. Vertrouwelijke cijfers.

## MAANDSTATISTIEK VAN DE INDUSTRIELE PRODUKTIE - PRODCOM

Tewerkstelling, uren en lonen volgens de hoofdactiviteit (1) van de vestiging (3)

|           |            |           |           |            | 1997              | 1998      |           |            |
|-----------|------------|-----------|-----------|------------|-------------------|-----------|-----------|------------|
| 8         | 9          | 10        | 11        | 12         |                   | 1         | 2         | 3          |
| 1 315     | 1 304      | 1 306     | 1 301     | 1 302      | <b>1 328</b>      | 1 318     | 1 317     | 1 331      |
| 7 929     | 7 933      | 7 982     | 7 974     | 7 967      | <b>7 941</b>      | 8 058     | 8 086     | 8 061      |
| 9 244     | 9 237      | 9 288     | 9 275     | 9 269      | <b>9 269</b>      | 9 376     | 9 403     | 9 392      |
| 138 552   | 168 912    | 176 823   | 151 490   | 144 522    | <b>157 769</b>    | 152 054   | 160 028   | 148 368    |
|           | 2 640 921  |           |           | 3 525 176  | <b>12 019 528</b> |           |           | 2 795 248  |
| 11 863    | 11 946     | 12 126    | 12 038    | 12 018     | <b>11 936</b>     | 12 110    | 12 098    | 12 102     |
| 5 031     | 5 084      | 5 071     | 5 082     | 5 058      | <b>5 043</b>      | 5 353     | 5 331     | 5 334      |
| 16 894    | 17 030     | 17 197    | 17 120    | 17 076     | <b>16 979</b>     | 17 463    | 17 429    | 17 436     |
| 1 322 395 | 1 721 111  | 1 784 463 | 1 489 456 | 1 526 412  | <b>1 539 278</b>  | 1 511 927 | 1 584 747 | 1 749 618  |
|           | 3 598 707  |           |           | 4 840 499  | <b>16 379 369</b> |           |           | 4 096 518  |
| 30 104    | 30 154     | 30 219    | 30 283    | 30 309     | <b>30 060</b>     | 30 353    | 30 380    | 30 424     |
| 32 280    | 32 225     | 32 272    | 32 344    | 32 405     | <b>32 185</b>     | 32 806    | 32 818    | 32 864     |
| 62 384    | 62 379     | 62 491    | 62 627    | 62 714     | <b>62 245</b>     | 63 159    | 63 198    | 63 288     |
| 3 355 373 | 4 142 413  | 4 360 844 | 3 800 887 | 3 688 410  | <b>3 910 620</b>  | 4 181 687 | 3 975 325 | 4 332 691  |
|           | 19 907 444 |           |           | 25 437 303 | <b>88 259 316</b> |           |           | 20 236 300 |
| 14 049    | 14 073     | 14 073    | 14 116    | 14 102     | <b>14 019</b>     | 14 065    | 14 063    | 14 091     |
| 13 084    | 13 032     | 13 020    | 13 025    | 13 063     | <b>13 008</b>     | 13 293    | 13 249    | 13 279     |
| 27 133    | 27 105     | 27 093    | 27 141    | 27 165     | <b>27 028</b>     | 27 358    | 27 312    | 27 370     |
| 1 641 397 | 1 935 193  | 2 035 872 | 1 829 739 | 1 867 260  | <b>1 876 957</b>  | 1 989 857 | 1 862 790 | 2 032 136  |
|           | 9 605 889  |           |           | 12 145 800 | <b>41 922 613</b> |           |           | 9 567 627  |
| 1 435     | 1 444      | 1 443     | 1 438     | 1 434      | <b>1 408</b>      | 1 439     | 1 473     | 1 474      |
| 2 094     | 2 092      | 2 088     | 2 111     | 2 113      | <b>2 083</b>      | 2 150     | 2 141     | 2 132      |
| 3 529     | 3 536      | 3 531     | 3 549     | 3 547      | <b>3 491</b>      | 3 589     | 3 614     | 3 606      |
| 166 419   | 208 921    | 220 021   | 174 383   | 160 580    | <b>188 246</b>    | 204 590   | 202 609   | 224 561    |
|           | 953 780    |           |           | 1 275 407  | <b>4 336 524</b>  |           |           | 1 006 197  |
| 3 863     | 3 850      | 3 879     | 3 852     | 3 871      | <b>3 822</b>      | 3 872     | 3 869     | 3 872      |
| 8 031     | 8 056      | 8 104     | 8 129     | 8 156      | <b>7 986</b>      | 8 241     | 8 276     | 8 276      |
| 11 894    | 11 906     | 11 983    | 11 981    | 12 027     | <b>11 808</b>     | 12 113    | 12 145    | 12 148     |
| 396 940   | 533 949    | 561 745   | 448 313   | 397 350    | <b>476 109</b>    | 521 061   | 500 968   | 548 693    |
|           | 3 484 483  |           |           | 4 727 985  | <b>15 374 036</b> |           |           | 3 686 042  |
| 3 168     | 3 165      | 3 189     | 3 188     | 3 189      | <b>3 142</b>      | 3 129     | 3 116     | 3 117      |
| 2 269     | 2 265      | 2 271     | 2 292     | 2 295      | <b>2 277</b>      | 2 258     | 2 271     | 2 294      |
| 5 437     | 5 430      | 5 460     | 5 480     | 5 484      | <b>5 419</b>      | 5 387     | 5 387     | 5 411      |
| 340 409   | 414 833    | 442 653   | 371 239   | 362 334    | <b>389 382</b>    | 393 340   | 395 964   | 429 384    |
|           | 1 392 994  |           |           | 1 805 746  | <b>6 524 546</b>  |           |           | 1 418 826  |
| 5 629     | 5 660      | 5 688     | 5 712     | 5 743      | <b>5 721</b>      | 5 794     | 5 811     | 5 808      |
| 6 370     | 6 343      | 6 352     | 6 354     | 6 348      | <b>6 396</b>      | 6 397     | 6 414     | 6 413      |
| 11 999    | 12 003     | 12 040    | 12 066    | 12 091     | <b>12 118</b>     | 12 191    | 12 225    | 12 221     |
| 590 740   | 764 524    | 807 395   | 708 931   | 637 686    | <b>724 745</b>    | 794 977   | 758 444   | 820 603    |
|           | 3 969 454  |           |           | 4 851 775  | <b>17 891 451</b> |           |           | 4 000 115  |

(1) Activiteitsnomenclatuur NACE-BEL : afdelingen en groepen (2-3 cijfers).

(3) Voorlopige cijfers.

(4) Brutolonen en -weden van de werknemers tewerkgesteld in de industriële afdelingen.

.. Vertrouwelijke cijfers.

## MAANDSTATISTIEK VAN DE INDUSTRIELE PRODUCTIE - PRODCOM

Tewerkstelling, uren en lonen volgens de hoofdactiviteit (1) van de vestiging (3)

| Nace | Omschrijving   |                        | 1997      |           |           |           |
|------|--|------------------------|-----------|-----------|-----------|-----------|
|      |  |                        | 4         | 5         | 6         | 7         |
| 247  | Vervaardiging van synthetische en kunstmatige vezels   | Aantal arbeiders       | 1 899     | 1 903     | 1 944     | 1 952     |
|      |  | Aantal bedienden       | 434       | 427       | 429       | 431       |
|      |  | Totaal                 | 2 333     | 2 330     | 2 373     | 2 383     |
|      |  | Aantal uren-arbeiders  | 276 788   | 259 537   | 271 415   | 161 059   |
|      |  | Trimestriële lonen (4) |           |           | 574 963   |           |
| 25   | Rubber- en kunststofnijverheid   | Aantal arbeiders       | 18 647    | 18 678    | 18 828    | 18 722    |
|      |  | Aantal bedienden       | 6 707     | 6 705     | 6 761     | 6 684     |
|      |  | Totaal                 | 25 354    | 25 383    | 25 589    | 25 406    |
|      |  | Aantal uren-arbeiders  | 2 673 381 | 2 265 761 | 2 669 327 | 1 807 446 |
|      |  | Trimestriële lonen (4) |           |           | 6 065 575 |           |
| 251  | Rubbernijverheid   | Aantal arbeiders       | 2 731     | 2 724     | 2 752     | 2 727     |
|      |  | Aantal bedienden       | 853       | 851       | 852       | 853       |
|      |  | Totaal                 | 3 584     | 3 575     | 3 604     | 3 580     |
|      |  | Aantal uren-arbeiders  | 391 580   | 338 137   | 384 601   | 320 521   |
|      |  | Trimestriële lonen (4) |           |           | 842 657   |           |
| 252  | Vervaardiging van produkten van kunststof  | Aantal arbeiders       | 15 916    | 15 954    | 16 076    | 15 995    |
|      |  | Aantal bedienden       | 5 854     | 5 854     | 5 909     | 5 831     |
|      |  | Totaal                 | 21 770    | 21 808    | 21 985    | 21 826    |
|      |  | Aantal uren-arbeiders  | 2 281 801 | 1 927 624 | 2 284 726 | 1 486 925 |
|      |  | Trimestriële lonen (4) |           |           | 5 222 918 |           |
| 26   | Vervaardiging van overige niet-metaalhoudende minerale produkten   | Aantal arbeiders       | 24 106    | 24 220    | 24 287    | 24 346    |
|      |  | Aantal bedienden       | 6 681     | 6 682     | 6 671     | 6 711     |
|      |  | Totaal                 | 30 787    | 30 902    | 30 958    | 31 057    |
|      |  | Aantal uren-arbeiders  | 3 477 858 | 2 938 005 | 3 426 236 | 2 333 490 |
|      |  | Trimestriële lonen (4) |           |           | 7 436 334 |           |
| 261  | Vervaardiging van glas en glaswerk   | Aantal arbeiders       | 9 273     | 9 402     | 9 481     | 9 481     |
|      |  | Aantal bedienden       | 2 459     | 2 456     | 2 455     | 2 449     |
|      |  | Totaal                 | 11 732    | 11 858    | 11 936    | 11 930    |
|      |  | Aantal uren-arbeiders  | 1 298 042 | 1 148 994 | 1 324 994 | 975 069   |
|      |  | Trimestriële lonen (4) |           |           | 2 873 046 |           |
| 26A  | =26.2+26.3 Vervaardiging van keramische tegels, plavuizen en produkten, exclusief dakpannen en bakstenen | Aantal arbeiders       | 1 664     | 1 657     | 1 633     | 1 629     |
|      |  | Aantal bedienden       | 478       | 479       | 469       | 476       |
|      |  | Totaal                 | 2 142     | 2 136     | 2 102     | 2 105     |
|      |  | Aantal uren-arbeiders  | 245 492   | 193 837   | 226 327   | 148 919   |
|      |  | Trimestriële lonen (4) |           |           | 490 743   |           |
| 264  | Vervaardiging van dakpannen, bakstenen en overige produkten voor de bouw van gebakken klei               | Aantal arbeiders       | 2 185     | 2 193     | 2 188     | 2 208     |
|      |  | Aantal bedienden       | 397       | 399       | 400       | 403       |
|      |  | Totaal                 | 2 582     | 2 592     | 2 588     | 2 611     |
|      |  | Aantal uren-arbeiders  | 317 644   | 274 882   | 300 253   | 251 712   |
|      |  | Trimestriële lonen (4) |           |           | 552 508   |           |

(1) Activiteitenomenclatuur NACE-BEL : afdelingen en groepen (2-3 cijfers).

(3) Voorlopige cijfers.

(4) Brutolonen en -weden van de werknemers tewerkgesteld in de industriële afdelingen.

.. Vertrouwelijke cijfers.

## MAANDSTATISTIEK VAN DE INDUSTRIËLE PRODUCTIE - PRODCOM

Tewerkstelling, uren en lonen volgens de hoofdactiviteit (1) van de vestiging (3)

|           |           |           |           |           | 1997       | 1998      |           |           |
|-----------|-----------|-----------|-----------|-----------|------------|-----------|-----------|-----------|
| 8         | 9         | 10        | 11        | 12        |            | 1         | 2         | 3         |
| 1 960     | 1 962     | 1 947     | 1 977     | 1 970     | 1 945      | 2 054     | 2 048     | 2 062     |
| 432       | 437       | 437       | 433       | 430       | 434        | 467       | 467       | 470       |
| 2 392     | 2 399     | 2 384     | 2 410     | 2 400     | 2 379      | 2 521     | 2 515     | 2 532     |
| 219 468   | 284 993   | 293 158   | 268 282   | 263 200   | 255 178    | 277 862   | 254 550   | 277 314   |
|           | 500 844   |           |           | 630 590   | 2 210 146  |           |           | 557 493   |
| 18 795    | 18 875    | 18 883    | 18 873    | 18 809    | 18 752     | 18 849    | 18 914    | 19 063    |
| 6 714     | 6 710     | 6 741     | 6 738     | 6 751     | 6 721      | 6 852     | 6 871     | 6 833     |
| 25 509    | 25 585    | 25 624    | 25 611    | 25 560    | 25 474     | 25 701    | 25 785    | 25 896    |
| 2 124 374 | 2 735 803 | 2 814 374 | 2 380 016 | 2 211 901 | 2 435 556  | 2 471 453 | 2 487 980 | 2 754 549 |
|           | 5 397 716 |           |           | 6 999 467 | 24 161 826 |           |           | 5 756 901 |
| 2 732     | 2 714     | 2 699     | 2 695     | 2 647     | 2 719      | 2 655     | 2 667     | 2 671     |
| 857       | 842       | 849       | 851       | 840       | 848        | 835       | 839       | 837       |
| 3 589     | 3 556     | 3 548     | 3 546     | 3 487     | 3 568      | 3 490     | 3 506     | 3 508     |
| 314 520   | 387 946   | 422 564   | 341 935   | 321 805   | 360 867    | 317 088   | 345 571   | 367 338   |
|           | 719 720   |           |           | 1 108 191 | 3 456 576  |           |           | 795 166   |
| 16 063    | 16 161    | 16 184    | 16 178    | 16 162    | 16 033     | 16 194    | 16 247    | 16 392    |
| 5 857     | 5 868     | 5 892     | 5 887     | 5 911     | 5 872      | 6 017     | 6 032     | 5 996     |
| 21 920    | 22 029    | 22 076    | 22 065    | 22 073    | 21 905     | 22 211    | 22 279    | 22 388    |
| 1 809 854 | 2 347 857 | 2 391 810 | 2 038 081 | 1 890 096 | 2 074 689  | 2 154 365 | 2 142 409 | 2 387 211 |
|           | 4 677 996 |           |           | 5 891 276 | 20 705 250 |           |           | 4 961 735 |
| 24 320    | 24 396    | 24 387    | 24 332    | 24 124    | 24 260     | 24 212    | 24 272    | 24 289    |
| 6 704     | 6 713     | 6 727     | 6 685     | 6 660     | 6 693      | 6 761     | 6 752     | 6 760     |
| 31 024    | 31 109    | 31 114    | 31 017    | 30 784    | 30 954     | 30 973    | 31 024    | 31 049    |
| 2 719 170 | 3 518 983 | 3 603 644 | 2 977 960 | 2 688 037 | 3 074 956  | 3 099 774 | 3 110 660 | 3 529 897 |
|           | 6 510 152 |           |           | 8 269 054 | 29 141 886 |           |           | 7 446 569 |
| 9 430     | 9 427     | 9 459     | 9 484     | 9 355     | 9 393      | 9 189     | 9 289     | 9 266     |
| 2 421     | 2 421     | 2 423     | 2 413     | 2 400     | 2 444      | 2 404     | 2 415     | 2 414     |
| 11 851    | 11 848    | 11 882    | 11 897    | 11 755    | 11 837     | 11 593    | 11 704    | 11 680    |
| 985 075   | 1 334 986 | 1 354 879 | 1 200 299 | 1 096 613 | 1 206 347  | 1 241 122 | 1 200 913 | 1 333 302 |
|           | 2 525 267 |           |           | 3 161 933 | 11 260 955 |           |           | 2 790 426 |
| 1 620     | 1 629     | 1 612     | 1 606     | 1 607     | 1 640      | 1 615     | 1 619     | 1 602     |
| 477       | 473       | 470       | 462       | 459       | 472        | 468       | 471       | 481       |
| 2 097     | 2 102     | 2 082     | 2 068     | 2 066     | 2 112      | 2 083     | 2 090     | 2 083     |
| 152 529   | 229 559   | 241 183   | 189 683   | 167 326   | 205 071    | 208 566   | 212 980   | 227 663   |
|           | 435 755   |           |           | 552 205   | 1 960 373  |           |           | 480 023   |
| 2 192     | 2 203     | 2 199     | 2 176     | 2 169     | 2 187      | 2 183     | 2 164     | 2 170     |
| 405       | 401       | 402       | 401       | 400       | 399        | 418       | 421       | 422       |
| 2 597     | 2 604     | 2 601     | 2 577     | 2 569     | 2 587      | 2 601     | 2 585     | 2 592     |
| 242 930   | 303 447   | 323 959   | 257 878   | 261 029   | 276 075    | 275 769   | 273 414   | 311 510   |
|           | 493 540   |           |           | 634 203   | 2 152 920  |           |           | 503 540   |

(1) Activiteitsnomenclatuur NACE-BEL : afdelingen en groepen (2-3 cijfers).

(3) Voorlopige cijfers.

(4) Brutolonen en -weden van de werknemers tewerkgesteld in de industriële afdelingen.

.. Vertrouwelijke cijfers.

## MAANDSTATISTIEK VAN DE INDUSTRIELE PRODUKTIE - PRODCOM

Tewerkstelling, uren en lonen volgens de hoofdactiviteit (1) van de vestiging (3)

| Nace | Omschrijving   |                               | 1997             |                  |                  |                  |
|------|--|-------------------------------|------------------|------------------|------------------|------------------|
|      |  |                               | 4                | 5                | 6                | 7                |
| 265  | Vervaardiging van cement, kalk en gips                                 | Aantal arbeiders              | 1 640            | 1 645            | 1 648            | 1 701            |
|      |  | Aantal bedienden              | 861              | 858              | 872              | 909              |
|      |  | Totaal                        | 2 501            | 2 503            | 2 520            | 2 610            |
|      |  | Aantal uren-arbeiders         | 231 333          | 199 434          | 212 199          | 200 587          |
|      |  | Trimestriële lonen (4)        |                  |                  | 828 625          |                  |
| 266  | Vervaardiging van artikelen van beton, gips en cement                  | Aantal arbeiders              | 7 760            | 7 764            | 7 778            | 7 764            |
|      |  | Aantal bedienden              | 1 949            | 1 951            | 1 936            | 1 928            |
|      |  | Totaal                        | 9 709            | 9 715            | 9 714            | 9 692            |
|      |  | Aantal uren-arbeiders         | 1 159 594        | 932 441          | 1 138 437        | 635 018          |
|      |  | Trimestriële lonen (4)        |                  |                  | 2 211 556        |                  |
| 267  | Bewerken van natuursteen   | Aantal arbeiders              | 1 030            | 1 007            | 998              | 1 009            |
|      |  | Aantal bedienden              | 265              | 266              | 268              | 279              |
|      |  | Totaal                        | 1 295            | 1 273            | 1 266            | 1 288            |
|      |  | Aantal uren-arbeiders         | 142 863          | 121 540          | 145 272          | 69 828           |
|      |  | Trimestriële lonen (4)        |                  |                  | 253 979          |                  |
| 268  | Vervaardiging van overige niet-metaalhoudende minerale producten       | Aantal arbeiders              | 554              | 552              | 561              | 554              |
|      |  | Aantal bedienden              | 272              | 273              | 271              | 267              |
|      |  | Totaal                        | 826              | 825              | 832              | 821              |
|      |  | Aantal uren-arbeiders         | 82 890           | 66 877           | 78 754           | 52 357           |
|      |  | Trimestriële lonen (4)        |                  |                  | 225 877          |                  |
| 27   | <b>Metallurgie (8)</b>   | <b>Aantal arbeiders</b>       | <b>13 454</b>    | <b>13 389</b>    | <b>13 483</b>    | <b>13 504</b>    |
|      |  | <b>Aantal bedienden</b>       | <b>4 589</b>     | <b>4 570</b>     | <b>4 578</b>     | <b>4 591</b>     |
|      |  | <b>Totaal</b>                 | <b>18 043</b>    | <b>17 959</b>    | <b>18 061</b>    | <b>18 095</b>    |
|      |  | <b>Aantal uren-arbeiders</b>  | <b>1 898 741</b> | <b>1 605 424</b> | <b>1 843 214</b> | <b>1 184 541</b> |
|      |  | <b>Trimestriële lonen (4)</b> |                  |                  | <b>4 260 848</b> |                  |
| 272  | Vervaardiging van buizen   | Aantal arbeiders              | 975              | 972              | 992              | 988              |
|      |  | Aantal bedienden              | 227              | 223              | 225              | 225              |
|      |  | Totaal                        | 1 202            | 1 195            | 1 217            | 1 213            |
|      |  | Aantal uren-arbeiders         | 141 649          | 118 218          | 139 310          | 97 635           |
|      |  | Trimestriële lonen (4)        |                  |                  | 266 025          |                  |
| 273  | Eerste verwerking van staal en productie van niet-EGKS-ferrolegeringen | Aantal arbeiders              | 3 773            | 3 718            | 3 737            | 3 731            |
|      |  | Aantal bedienden              | 1 365            | 1 354            | 1 352            | 1 354            |
|      |  | Totaal                        | 5 138            | 5 072            | 5 089            | 5 085            |
|      |  | Aantal uren-arbeiders         | 514 612          | 414 006          | 487 810          | 211 095          |
|      |  | Trimestriële lonen (4)        |                  |                  | 1 349 655        |                  |
| 274  | Productie van non-ferro metalen  | Aantal arbeiders              | 6 617            | 6 617            | 6 651            | 6 677            |
|      |  | Aantal bedienden              | 2 550            | 2 548            | 2 556            | 2 563            |
|      |  | Totaal                        | 9 167            | 9 165            | 9 207            | 9 240            |
|      |  | Aantal uren-arbeiders         | 950 742          | 824 477          | 926 714          | 708 317          |
|      |  | Trimestriële lonen (4)        |                  |                  | 2 039 288        |                  |

(1) Activiteitsnomenclatuur NACE-BEL : afdelingen en groepen (2-3 cijfers).

(3) Voorlopige cijfers.

(4) Brutolonen en -weden van de werknemers tewerkgesteld in de industriële afdelingen.

(8) M.u.v. vervaardiging van ijzer en staal en van ferro-legeringen (EGKS)

.. Vertrouwelijke cijfers.

## MAANDSTATISTIEK VAN DE INDUSTRIËLE PRODUKTIE - PRODCOM

Tewerkstelling, uren en lonen volgens de hoofdactiviteit (1) van de vestiging (3)

|                  |                  |                  |                  |                  | 1997              | 1998             |                  |                  |
|------------------|------------------|------------------|------------------|------------------|-------------------|------------------|------------------|------------------|
| 8                | 9                | 10               | 11               | 12               |                   | 1                | 2                | 3                |
| 1 702            | 1 697            | 1 711            | 1 672            | 1 655            | <b>1 661</b>      | 1 665            | 1 661            | 1 657            |
| 915              | 924              | 931              | 914              | 912              | <b>887</b>        | 915              | 908              | 898              |
| 2 617            | 2 621            | 2 642            | 2 586            | 2 567            | <b>2 548</b>      | 2 580            | 2 569            | 2 555            |
| 189 997          | 222 554          | 242 241          | 201 337          | 193 380          | <b>210 941</b>    | 231 797          | 217 047          | 234 326          |
|                  | 761 227          |                  |                  | 964 390          | <b>3 490 992</b>  |                  |                  | 1 052 546        |
| 7 799            | 7 826            | 7 788            | 7 782            | 7 751            | <b>7 797</b>      | 7 835            | 7 832            | 7 869            |
| 1 931            | 1 939            | 1 941            | 1 935            | 1 928            | <b>1 942</b>      | 1 973            | 1 966            | 1 968            |
| 9 730            | 9 765            | 9 729            | 9 717            | 9 679            | <b>9 740</b>      | 9 808            | 9 798            | 9 837            |
| 950 761          | 1 189 495        | 1 190 731        | 930 190          | 805 738          | <b>977 884</b>    | 936 769          | 990 048          | 1 158 220        |
|                  | 1 875 235        |                  |                  | 2 444 415        | <b>8 458 028</b>  |                  |                  | 2 139 759        |
| 1 022            | 1 051            | 1 053            | 1 049            | 1 043            | <b>1 025</b>      | 1 078            | 1 063            | 1 065            |
| 288              | 287              | 290              | 287              | 289              | <b>276</b>        | 276              | 281              | 288              |
| 1 310            | 1 338            | 1 343            | 1 336            | 1 332            | <b>1 302</b>      | 1 354            | 1 344            | 1 353            |
| 127 580          | 154 268          | 164 495          | 129 399          | 105 336          | <b>126 494</b>    | 123 352          | 131 401          | 154 507          |
|                  | 222 597          |                  |                  | 265 914          | <b>957 087</b>    |                  |                  | 246 509          |
| 555              | 563              | 565              | 563              | 544              | <b>555</b>        | 647              | 644              | 660              |
| 267              | 268              | 270              | 273              | 272              | <b>271</b>        | 307              | 290              | 289              |
| 822              | 831              | 835              | 836              | 816              | <b>826</b>        | 954              | 934              | 949              |
| 70 298           | 84 674           | 86 156           | 69 174           | 58 615           | <b>72 142</b>     | 82 399           | 84 857           | 110 369          |
|                  | 196 531          |                  |                  | 245 994          | <b>861 531</b>    |                  |                  | 233 766          |
| <b>13 493</b>    | <b>13 392</b>    | <b>13 043</b>    | <b>13 079</b>    | <b>13 009</b>    | <b>13 417</b>     | <b>13 022</b>    | <b>13 037</b>    | <b>13 042</b>    |
| <b>4 599</b>     | <b>4 607</b>     | <b>4 603</b>     | <b>4 595</b>     | <b>4 587</b>     | <b>4 604</b>      | <b>4 596</b>     | <b>4 583</b>     | <b>4 567</b>     |
| <b>18 092</b>    | <b>17 999</b>    | <b>17 646</b>    | <b>17 674</b>    | <b>17 596</b>    | <b>18 021</b>     | <b>17 618</b>    | <b>17 620</b>    | <b>17 609</b>    |
| <b>1 482 192</b> | <b>1 851 082</b> | <b>1 913 444</b> | <b>1 580 303</b> | <b>1 463 310</b> | <b>1 685 805</b>  | <b>1 734 120</b> | <b>1 678 217</b> | <b>1 855 647</b> |
|                  | <b>3 825 036</b> |                  |                  | <b>5 821 257</b> | <b>18 705 659</b> |                  |                  | <b>3 263 908</b> |
| 988              | 1 001            | 1 004            | 985              | 975              | <b>994</b>        | 1 012            | 998              | 991              |
| 226              | 225              | 225              | 224              | 226              | <b>227</b>        | 226              | 223              | 223              |
| 1 214            | 1 226            | 1 229            | 1 209            | 1 201            | <b>1 221</b>      | 1 238            | 1 221            | 1 214            |
| 103 504          | 132 676          | 148 677          | 115 814          | 107 534          | <b>124 840</b>    | 130 624          | 122 460          | 144 791          |
|                  | 231 588          |                  |                  | 296 699          | <b>1 043 838</b>  |                  |                  | 264 987          |
| 3 753            | 3 683            | 3 663            | 3 656            | 3 661            | <b>3 727</b>      | 3 668            | 3 656            | 3 673            |
| 1 358            | 1 346            | 1 349            | 1 349            | 1 343            | <b>1 356</b>      | 1 352            | 1 354            | 1 337            |
| 5 111            | 5 029            | 5 012            | 5 005            | 5 004            | <b>5 083</b>      | 5 020            | 5 010            | 5 010            |
| 430 545          | 493 325          | 519 090          | 422 869          | 386 901          | <b>441 577</b>    | 457 820          | 457 534          | 503 233          |
|                  | 1 168 559        |                  |                  | 1 704 955        | <b>5 539 064</b>  |                  |                  | 1 347 293        |
| 6 646            | 6 600            | 6 279            | 6 347            | 6 296            | <b>6 596</b>      | 6 300            | 6 331            | 6 319            |
| 2 567            | 2 582            | 2 575            | 2 566            | 2 567            | <b>2 570</b>      | 2 572            | 2 564            | 2 564            |
| 9 213            | 9 182            | 8 854            | 8 913            | 8 863            | <b>9 167</b>      | 8 872            | 8 895            | 8 883            |
| 712 525          | 931 568          | 939 477          | 794 533          | 746 733          | <b>857 073</b>    | 877 221          | 832 111          | 921 933          |
|                  | 1 887 922        |                  |                  | 3 088 780        | <b>9 656 226</b>  |                  |                  | 1 079 832        |

(1) Activiteitsnomenclatuur NACE-BEL : afdelingen en groepen (2-3 cijfers).

(3) Voorlopige cijfers.

(4) Brutolonen en -weden van de werknemers tewerkgesteld in de industriële afdelingen.

.. Vertrouwelijke cijfers.



## MAANDSTATISTIEK VAN DE INDUSTRIËLE PRODUKTIE - PRODCOM

Tewerkstelling, uren en lonen volgens de hoofdactiviteit (1) van de vestiging (3)

| Nace | Omschrijving   |                        | 1997      |           |           |           |
|------|--|------------------------|-----------|-----------|-----------|-----------|
|      |  |                        | 4         | 5         | 6         | 7         |
| 275  | Gieter van metalen   | Aantal arbeiders       | 2 089     | 2 082     | 2 103     | 2 108     |
|      |  | Aantal bedienden       | 447       | 445       | 445       | 449       |
|      |  | Totaal                 | 2 536     | 2 527     | 2 548     | 2 557     |
|      |  | Aantal uren-arbeiders  | 291 738   | 248 723   | 289 380   | 167 494   |
|      |  | Trimestriële lonen (4) |           |           | 605 880   |           |
| 28   | Vervaardiging van producten van metaal   | Aantal arbeiders       | 33 967    | 33 898    | 34 036    | 34 210    |
|      |  | Aantal bedienden       | 9 836     | 9 778     | 9 749     | 9 767     |
|      |  | Totaal                 | 43 803    | 43 676    | 43 785    | 43 977    |
|      |  | Aantal uren-arbeiders  | 4 841 880 | 3 940 306 | 4 708 408 | 3 130 494 |
|      |  | Trimestriële lonen (4) |           |           | 9 182 727 |           |
| 281  | Vervaardiging van metalen constructiewerken  | Aantal arbeiders       | 12 760    | 12 721    | 12 796    | 12 846    |
|      |  | Aantal bedienden       | 3 151     | 3 123     | 3 094     | 3 131     |
|      |  | Totaal                 | 15 911    | 15 844    | 15 890    | 15 977    |
|      |  | Aantal uren-arbeiders  | 1 851 398 | 1 510 715 | 1 800 552 | 1 249 150 |
|      |  | Trimestriële lonen (4) |           |           | 3 135 656 |           |
| 282  | Vervaardiging van metalen recipiënten; vervaardiging van radiatoren en ketels voor centrale verwarming | Aantal arbeiders       | 4 188     | 4 197     | 4 180     | 4 233     |
|      |  | Aantal bedienden       | 1 339     | 1 344     | 1 346     | 1 373     |
|      |  | Totaal                 | 5 527     | 5 541     | 5 526     | 5 606     |
|      |  | Aantal uren-arbeiders  | 609 419   | 495 901   | 580 018   | 400 639   |
|      |  | Trimestriële lonen (4) |           |           | 1 118 221 |           |
| 283  | Vervaardiging van stoomketels  | Aantal arbeiders       | 1 203     | 1 181     | 1 150     | 1 156     |
|      |  | Aantal bedienden       | 560       | 543       | 528       | 522       |
|      |  | Totaal                 | 1 763     | 1 724     | 1 678     | 1 678     |
|      |  | Aantal uren-arbeiders  | 151 707   | 116 079   | 137 436   | 98 388    |
|      |  | Trimestriële lonen (4) |           |           | 413 882   |           |
| 284  | Smeden, persen, stampen en profielwalsen van metaal; poedermetallurgie                                 | Aantal arbeiders       | 489       | 490       | 494       | 494       |
|      |  | Aantal bedienden       | 132       | 131       | 133       | 136       |
|      |  | Totaal                 | 621       | 621       | 627       | 630       |
|      |  | Aantal uren-arbeiders  | 71 712    | 61 272    | 72 666    | 41 088    |
|      |  | Trimestriële lonen (4) |           |           | 147 881   |           |
| 285  | Oppervlaktebehandeling en bekleding van metaal; algemene metaalbewerking                               | Aantal arbeiders       | 5 617     | 5 643     | 5 773     | 5 846     |
|      |  | Aantal bedienden       | 1 367     | 1 367     | 1 371     | 1 344     |
|      |  | Totaal                 | 6 984     | 7 010     | 7 144     | 7 190     |
|      |  | Aantal uren-arbeiders  | 796 448   | 659 501   | 800 497   | 568 982   |
|      |  | Trimestriële lonen (4) |           |           | 1 512 008 |           |
| 286  | Vervaardiging van scharen, messen, bestekken, gereedschap en ijzerwaren                                | Aantal arbeiders       | 1 961     | 1 957     | 1 958     | 1 971     |
|      |  | Aantal bedienden       | 803       | 802       | 797       | 793       |
|      |  | Totaal                 | 2 764     | 2 759     | 2 755     | 2 764     |
|      |  | Aantal uren-arbeiders  | 292 314   | 231 909   | 281 805   | 174 543   |
|      |  | Trimestriële lonen (4) |           |           | 600 229   |           |

(1) Activiteitsnomenclatuur NACE-BEL : afdelingen en groepen (2-3 cijfers).

(3) Voorlopige cijfers.

(4) Brutolonen en -weden van de werknemers tewerkgesteld in de industriële afdelingen.

.. Vertrouwelijke cijfers.

## MAANDSTATISTIEK VAN DE INDUSTRIËLE PRODUCTIE - PRODCOM

Tewerkstelling, uren en lonen volgens de hoofdactiviteit (1) van de vestiging (3)

|           |           |           |           |            | 1997       | 1998      |           |           |
|-----------|-----------|-----------|-----------|------------|------------|-----------|-----------|-----------|
| 8         | 9         | 10        | 11        | 12         |            | 1         | 2         | 3         |
| 2 106     | 2 108     | 2 097     | 2 091     | 2 077      | 2 099      | 2 042     | 2 052     | 2 059     |
| 448       | 454       | 454       | 456       | 451        | 450        | 446       | 442       | 443       |
| 2 554     | 2 562     | 2 551     | 2 547     | 2 528      | 2 549      | 2 488     | 2 494     | 2 502     |
| 235 618   | 293 513   | 306 200   | 247 087   | 222 142    | 262 314    | 268 455   | 266 112   | 285 690   |
|           | 536 967   |           |           | 730 823    | 2 466 531  |           |           | 571 796   |
| 34 219    | 34 198    | 34 319    | 34 135    | 33 862     | 34 060     | 34 661    | 34 761    | 34 835    |
| 9 669     | 9 799     | 9 735     | 9 726     | 9 618      | 9 753      | 9 785     | 9 825     | 9 805     |
| 43 888    | 43 997    | 44 054    | 43 861    | 43 480     | 43 813     | 44 446    | 44 586    | 44 640    |
| 3 840 448 | 4 866 093 | 5 114 215 | 4 125 080 | 3 882 704  | 4 316 082  | 4 462 229 | 4 486 245 | 4 942 352 |
|           | 8 315 809 |           |           | 10 906 588 | 37 209 873 |           |           | 9 133 031 |
| 12 857    | 12 944    | 12 876    | 12 757    | 12 659     | 12 803     | 13 010    | 13 068    | 13 101    |
| 3 125     | 3 202     | 3 206     | 3 167     | 3 133      | 3 143      | 3 231     | 3 258     | 3 260     |
| 15 982    | 16 146    | 16 082    | 15 924    | 15 792     | 15 947     | 16 241    | 16 326    | 16 361    |
| 1 462 036 | 1 853 376 | 1 936 540 | 1 563 097 | 1 454 581  | 1 643 326  | 1 668 297 | 1 691 533 | 1 874 255 |
|           | 2 961 997 |           |           | 3 674 634  | 12 755 096 |           |           | 3 103 077 |
| 4 254     | 4 237     | 4 360     | 4 351     | 4 342      | 4 215      | 4 360     | 4 359     | 4 349     |
| 1 356     | 1 363     | 1 380     | 1 390     | 1 395      | 1 341      | 1 401     | 1 410     | 1 410     |
| 5 610     | 5 600     | 5 740     | 5 741     | 5 737      | 5 556      | 5 761     | 5 769     | 5 759     |
| 475 362   | 607 032   | 658 492   | 534 724   | 506 513    | 547 059    | 576 967   | 572 378   | 630 298   |
|           | 1 067 607 |           |           | 1 564 948  | 4 881 253  |           |           | 1 231 236 |
| 1 152     | 1 131     | 1 121     | 1 060     | 1 078      | 1 154      | 1 112     | 1 105     | 1 119     |
| 524       | 507       | 504       | 494       | 499        | 534        | 495       | 497       | 498       |
| 1 676     | 1 638     | 1 625     | 1 554     | 1 577      | 1 688      | 1 607     | 1 602     | 1 617     |
| 115 463   | 138 616   | 155 661   | 111 049   | 123 628    | 128 980    | 131 802   | 130 685   | 145 743   |
|           | 352 680   |           |           | 416 893    | 1 582 138  |           |           | 366 844   |
| 509       | 515       | 527       | 524       | 523        | 500        | 615       | 625       | 628       |
| 134       | 134       | 132       | 132       | 132        | 132        | 153       | 153       | 153       |
| 643       | 649       | 659       | 656       | 655        | 633        | 768       | 778       | 781       |
| 60 167    | 75 613    | 78 092    | 65 468    | 66 393     | 66 176     | 79 733    | 87 076    | 94 176    |
|           | 132 907   |           |           | 160 075    | 576 530    |           |           | 176 274   |
| 5 807     | 5 870     | 5 953     | 5 957     | 5 937      | 5 753      | 6 191     | 6 226     | 6 187     |
| 1 288     | 1 357     | 1 367     | 1 373     | 1 375      | 1 354      | 1 438     | 1 440     | 1 434     |
| 7 095     | 7 227     | 7 320     | 7 330     | 7 312      | 7 107      | 7 629     | 7 666     | 7 621     |
| 637 009   | 830 304   | 887 964   | 725 542   | 690 807    | 730 192    | 796 122   | 797 000   | 872 894   |
|           | 1 308 622 |           |           | 1 885 333  | 6 074 256  |           |           | 1 548 872 |
| 1 970     | 1 974     | 1 979     | 1 972     | 1 811      | 1 954      | 1 780     | 1 771     | 1 816     |
| 790       | 786       | 787       | 808       | 742        | 794        | 737       | 739       | 734       |
| 2 760     | 2 760     | 2 766     | 2 780     | 2 553      | 2 748      | 2 517     | 2 510     | 2 550     |
| 216 436   | 294 267   | 299 191   | 242 676   | 222 886    | 255 755    | 247 035   | 245 117   | 271 288   |
|           | 525 723   |           |           | 690 703    | 2 393 138  |           |           | 528 987   |

(1) Activiteitsnomenclatuur NACE-BEL : afdelingen en groepen (2-3 cijfers).

(3) Voorlopige cijfers.

(4) Brutolonen en -weden van de werknemers tewerkgesteld in de industriële afdelingen.

.. Vertrouwelijke cijfers.

## MAANDSTATISTIEK VAN DE INDUSTRIËLE PRODUKTIE - PRODCOM

Tewerkstelling, uren en lonen volgens de hoofdactiviteit (1) van de vestiging (3)

| Nace | Omschrijving  |                        | 1997      |           |            |           |
|------|---|------------------------|-----------|-----------|------------|-----------|
|      |   |                        | 4         | 5         | 6          | 7         |
| 287  | Vervaardiging van overige producten van metaal  | Aantal arbeiders       | 7 749     | 7 709     | 7 685      | 7 664     |
|      |   | Aantal bedienden       | 2 484     | 2 468     | 2 480      | 2 468     |
|      |   | Totaal                 | 10 233    | 10 177    | 10 165     | 10 132    |
|      |   | Aantal uren-arbeiders  | 1 068 882 | 864 929   | 1 035 434  | 597 704   |
|      |   | Trimestriële lonen (4) |           |           | 2 254 850  |           |
| 29   | Vervaardiging van machines, apparaten en werktuigen   | Aantal arbeiders       | 30 165    | 29 945    | 29 779     | 29 923    |
|      |   | Aantal bedienden       | 13 551    | 13 486    | 13 372     | 13 429    |
|      |   | Totaal                 | 43 716    | 43 431    | 43 151     | 43 352    |
|      |   | Aantal uren-arbeiders  | 4 295 798 | 3 471 919 | 4 158 436  | 2 710 637 |
|      |   | Trimestriële lonen (4) |           |           | 10 522 384 |           |
| 291  | Verv. van motoren en mechanisch drijfwerk, excl. motoren voor luchtvaartuigen, motorvoertuigen en rijwielen | Aantal arbeiders       | 4 936     | 4 956     | 4 916      | 4 948     |
|      |   | Aantal bedienden       | 2 907     | 2 908     | 2 844      | 2 845     |
|      |   | Totaal                 | 7 843     | 7 864     | 7 760      | 7 793     |
|      |   | Aantal uren-arbeiders  | 705 284   | 563 971   | 658 827    | 463 123   |
|      |   | Trimestriële lonen (4) |           |           | 2 020 538  |           |
| 292  | Vervaardiging van machines voor algemeen gebruik  | Aantal arbeiders       | 8 795     | 8 866     | 8 865      | 8 885     |
|      |   | Aantal bedienden       | 4 297     | 4 281     | 4 267      | 4 313     |
|      |   | Totaal                 | 13 092    | 13 147    | 13 132     | 13 198    |
|      |   | Aantal uren-arbeiders  | 1 277 544 | 1 069 646 | 1 245 962  | 910 816   |
|      |   | Trimestriële lonen (4) |           |           | 3 060 725  |           |
| 293  | Vervaardiging van machines voor de landbouw en de bosbouw   | Aantal arbeiders       | ..        | ..        | ..         | ..        |
|      |   | Aantal bedienden       | ..        | ..        | ..         | ..        |
|      |   | Totaal                 | 3 324     | 3 329     | 3 321      | 3 306     |
|      |   | Aantal uren-arbeiders  | 408 025   | 321 355   | 389 148    | 195 888   |
|      |   | Trimestriële lonen (4) |           |           | 735 151    |           |
| 294  | Vervaardiging van gereedschapswerktuigen  | Aantal arbeiders       | 1 446     | 1 443     | 1 448      | 1 464     |
|      |   | Aantal bedienden       | 585       | 582       | 589        | 586       |
|      |   | Totaal                 | 2 031     | 2 025     | 2 037      | 2 050     |
|      |   | Aantal uren-arbeiders  | 221 153   | 175 526   | 212 422    | 132 165   |
|      |   | Trimestriële lonen (4) |           |           | 488 371    |           |
| 295  | Vervaardiging van overige machines voor specifieke doeleinden   | Aantal arbeiders       | 9 741     | 9 728     | 9 674      | 9 765     |
|      |   | Aantal bedienden       | 3 960     | 3 949     | 3 910      | 3 939     |
|      |   | Totaal                 | 13 701    | 13 677    | 13 584     | 13 704    |
|      |   | Aantal uren-arbeiders  | 1 360 044 | 1 088 220 | 1 342 645  | 857 280   |
|      |   | Trimestriële lonen (4) |           |           | 3 327 929  |           |
| 296  | Vervaardiging van wapens en munitie   | Aantal arbeiders       | ..        | ..        | ..         | ..        |
|      |   | Aantal bedienden       | ..        | ..        | ..         | ..        |
|      |   | Totaal                 | 1 545     | 1 534     | 1 526      | 1 513     |
|      |   | Aantal uren-arbeiders  | 129 409   | 102 530   | 122 525    | 50 441    |
|      |   | Trimestriële lonen (4) |           |           | 534 277    |           |

(1) Activiteitennomenclatuur NACE-BEL : afdelingen en groepen (2-3 cijfers).

(3) Voorlopige cijfers.

(4) Brutolonen en -weden van de werknemers tewerkgesteld in de industriële afdelingen.

.. Vertrouwelijke cijfers.

# MAANDSTATISTIEK VAN DE INDUSTRIELE PRODUCTIE - PRODCOM

Tewerkstelling, uren en lonen volgens de hoofdactiviteit (1) van de vestiging (3)

|           |           |           |           |            | 1997       | 1998      |           |            |
|-----------|-----------|-----------|-----------|------------|------------|-----------|-----------|------------|
| 8         | 9         | 10        | 11        | 12         |            | 1         | 2         | 3          |
| 7 670     | 7 527     | 7 503     | 7 514     | 7 512      | 7 677      | 7 593     | 7 607     | 7 635      |
| 2 452     | 2 450     | 2 359     | 2 362     | 2 342      | 2 453      | 2 330     | 2 328     | 2 316      |
| 10 122    | 9 977     | 9 862     | 9 876     | 9 854      | 10 131     | 9 923     | 9 935     | 9 951      |
| 873 975   | 1 066 885 | 1 098 275 | 882 524   | 817 896    | 944 591    | 962 273   | 962 456   | 1 053 698  |
|           | 1 966 273 |           |           | 2 514 002  | 8 947 462  |           |           | 2 177 741  |
| 29 903    | 29 915    | 30 087    | 30 001    | 29 902     | 30 057     | 30 690    | 30 739    | 30 859     |
| 13 489    | 13 511    | 13 515    | 13 562    | 13 489     | 13 511     | 14 045    | 14 094    | 14 061     |
| 43 392    | 43 426    | 43 602    | 43 563    | 43 391     | 43 568     | 44 735    | 44 833    | 44 920     |
| 3 126 260 | 4 279 698 | 4 482 974 | 3 575 597 | 3 342 215  | 3 786 074  | 4 169 796 | 4 079 435 | 4 480 071  |
|           | 9 310 540 |           |           | 12 136 634 | 42 184 460 |           |           | 10 661 533 |
| 5 026     | 5 018     | 5 074     | 5 073     | 5 093      | 4 988      | 5 129     | 5 090     | 5 061      |
| 2 854     | 2 856     | 2 854     | 2 863     | 2 872      | 2 877      | 2 838     | 2 830     | 2 823      |
| 7 880     | 7 874     | 7 928     | 7 936     | 7 965      | 7 865      | 7 967     | 7 920     | 7 884      |
| 553 002   | 703 635   | 736 251   | 593 368   | 556 531    | 625 586    | 679 565   | 654 481   | 728 179    |
|           | 1 881 748 |           |           | 2 436 927  | 8 291 373  |           |           | 1 988 227  |
| 8 821     | 8 865     | 8 921     | 8 859     | 8 802      | 8 878      | 9 194     | 9 220     | 9 197      |
| 4 329     | 4 362     | 4 337     | 4 357     | 4 301      | 4 317      | 4 532     | 4 574     | 4 569      |
| 13 150    | 13 227    | 13 258    | 13 216    | 13 103     | 13 196     | 13 726    | 13 794    | 13 766     |
| 971 823   | 1 278 087 | 1 361 169 | 1 088 811 | 1 067 109  | 1 159 866  | 1 253 958 | 1 220 067 | 1 327 542  |
|           | 2 787 133 |           |           | 3 616 862  | 12 536 211 |           |           | 3 167 793  |
| ..        | ..        | ..        | ..        | ..         | ..         | ..        | ..        | ..         |
| ..        | ..        | ..        | ..        | ..         | ..         | ..        | ..        | ..         |
| 3 264     | 3 256     | 3 275     | 3 310     | 3 308      | 3 299      | 3 402     | 3 441     | 3 572      |
| 193 436   | 372 291   | 350 531   | 264 252   | 219 027    | 321 048    | 405 733   | 396 029   | 446 561    |
|           | 573 363   |           |           | 667 020    | 2 700 515  |           |           | 825 056    |
| 1 466     | 1 448     | 1 461     | 1 454     | 1 460      | 1 452      | 1 517     | 1 536     | 1 535      |
| 585       | 593       | 593       | 594       | 585        | 588        | 625       | 633       | 633        |
| 2 051     | 2 041     | 2 054     | 2 048     | 2 045      | 2 041      | 2 142     | 2 169     | 2 168      |
| 149 148   | 218 845   | 229 787   | 188 031   | 172 790    | 193 521    | 201 805   | 202 389   | 213 835    |
|           | 421 965   |           |           | 555 201    | 1 968 100  |           |           | 534 707    |
| 9 774     | 9 728     | 9 754     | 9 748     | 9 744      | 9 755      | 9 843     | 9 827     | 9 868      |
| 3 962     | 3 939     | 3 950     | 3 967     | 3 958      | 3 946      | 4 257     | 4 270     | 4 253      |
| 13 736    | 13 667    | 13 704    | 13 715    | 13 702     | 13 701     | 14 100    | 14 097    | 14 121     |
| 1 017 182 | 1 388 867 | 1 471 238 | 1 180 140 | 1 082 982  | 1 202 944  | 1 332 243 | 1 313 436 | 1 440 597  |
|           | 2 977 607 |           |           | 4 010 169  | 13 480 852 |           |           | 3 389 663  |
| ..        | ..        | ..        | ..        | ..         | ..         | ..        | ..        | ..         |
| ..        | ..        | ..        | ..        | ..         | ..         | ..        | ..        | ..         |
| 1 525     | 1 522     | 1 518     | 1 518     | 1 502      | 1 531      | 1 536     | 1 539     | 1 537      |
| 102 212   | 121 068   | 127 564   | 99 961    | 86 474     | 109 389    | 113 680   | 112 967   | 126 803    |
|           | 353 449   |           |           | 407 004    | 1 697 056  |           |           | 394 448    |

(1) Activiteitsnomenclatuur NACE-BEL : afdelingen en groepen (2-3 cijfers).

(3) Voorlopige cijfers.

(4) Brutolonen en -weden van de werknemers tewerkgesteld in de industriële afdelingen.

.. Vertrouwelijke cijfers.

## MAANDSTATISTIEK VAN DE INDUSTRIËLE PRODUKTIE - PRODCOM

Tewerkstelling, uren en lonen volgens de hoofdactiviteit (1) van de vestiging (3)

| Nace | Omschrijving   |                        | 1997      |           |           |           |
|------|--|------------------------|-----------|-----------|-----------|-----------|
|      |  |                        | 4         | 5         | 6         | 7         |
| 297  | Vervaardiging van huishoudapparaten  | Aantal arbeiders       | 1 684     | 1 389     | 1 325     | 1 333     |
|      |  | Aantal bedienden       | 496       | 466       | 466       | 455       |
|      |  | Totaal                 | 2 180     | 1 855     | 1 791     | 1 788     |
|      |  | Aantal uren-arbeiders  | 194 339   | 150 671   | 186 907   | 100 924   |
|      |  | Trimestriële lonen (4) |           |           | 355 393   |           |
| 30   | Vervaardiging van kantoor­machines en computers                                    | Aantal arbeiders       | 895       | 883       | 822       | 807       |
|      |  | Aantal bedienden       | 2 162     | 2 120     | 2 067     | 2 077     |
|      |  | Totaal                 | 3 057     | 3 003     | 2 889     | 2 884     |
|      |  | Aantal uren-arbeiders  | 121 800   | 96 570    | 111 449   | 65 612    |
|      |  | Trimestriële lonen (4) |           |           | 933 809   |           |
| 31   | Vervaardiging van elektrische machines en apparaten                                | Aantal arbeiders       | 17 264    | 17 032    | 17 387    | 16 816    |
|      |  | Aantal bedienden       | 7 664     | 7 540     | 7 722     | 7 464     |
|      |  | Totaal                 | 24 928    | 24 572    | 25 109    | 24 280    |
|      |  | Aantal uren-arbeiders  | 2 364 745 | 1 882 386 | 2 387 776 | 1 455 083 |
|      |  | Trimestriële lonen (4) |           |           | 5 900 809 |           |
| 311  | Vervaardiging van elektromotoren en van elektrische generatoren en transformatoren | Aantal arbeiders       | 2 257     | 2 226     | 2 259     | 2 272     |
|      |  | Aantal bedienden       | 1 314     | 1 324     | 1 320     | 1 317     |
|      |  | Totaal                 | 3 571     | 3 550     | 3 579     | 3 589     |
|      |  | Aantal uren-arbeiders  | 328 057   | 257 221   | 318 283   | 170 615   |
|      |  | Trimestriële lonen (4) |           |           | 925 942   |           |
| 312  | Vervaardiging van schakel- en verdeelinrichtingen                                  | Aantal arbeiders       | 4 349     | 4 316     | 4 336     | 4 314     |
|      |  | Aantal bedienden       | 1 830     | 1 890     | 1 889     | 1 902     |
|      |  | Totaal                 | 6 179     | 6 206     | 6 225     | 6 216     |
|      |  | Aantal uren-arbeiders  | 618 515   | 493 027   | 592 591   | 445 470   |
|      |  | Trimestriële lonen (4) |           |           | 1 359 389 |           |
| 313  | Vervaardiging van geïsoleerde kabels en draad                                      | Aantal arbeiders       | 1 592     | 1 609     | 1 634     | 1 620     |
|      |  | Aantal bedienden       | 561       | 561       | 554       | 548       |
|      |  | Totaal                 | 2 153     | 2 170     | 2 188     | 2 168     |
|      |  | Aantal uren-arbeiders  | 234 279   | 198 485   | 233 958   | 104 365   |
|      |  | Trimestriële lonen (4) |           |           | 597 633   |           |
| 314  | Vervaardiging van accumulatoren en elektrische batterijen                          | Aantal arbeiders       | 1 394     | 1 484     | 1 498     | 1 509     |
|      |  | Aantal bedienden       | 338       | 340       | 341       | 344       |
|      |  | Totaal                 | 1 732     | 1 824     | 1 839     | 1 853     |
|      |  | Aantal uren-arbeiders  | 195 575   | 157 848   | 197 855   | 119 970   |
|      |  | Trimestriële lonen (4) |           |           | 269 156   |           |
| 315  | Vervaardiging van elektrische lampen en verlichtingsapparaten                      | Aantal arbeiders       | 3 219     | 3 222     | 3 234     | 3 239     |
|      |  | Aantal bedienden       | 1 299     | 1 307     | 1 310     | 1 316     |
|      |  | Totaal                 | 4 518     | 4 529     | 4 544     | 4 555     |
|      |  | Aantal uren-arbeiders  | 400 954   | 326 221   | 467 921   | 207 261   |
|      |  | Trimestriële lonen (4) |           |           | 1 041 948 |           |

(1) Activiteitsnomenclatuur NACE-BEL : afdelingen en groepen (2-3 cijfers).

(3) Voorlopige cijfers.

(4) Brutolonen en -weden van de werknemers tewerkgesteld in de industriële afdelingen.

.. Vertrouwelijke cijfers.

## MAANDSTATISTIEK VAN DE INDUSTRIELE PRODUCTIE - PRODCOM

Tewerkstelling, uren en lonen volgens de hoofdactiviteit (1) van de vestiging (3)

|                  |                  |                  |                  |                  | 1997              | 1998             |                  |                  |
|------------------|------------------|------------------|------------------|------------------|-------------------|------------------|------------------|------------------|
| 8                | 9                | 10               | 11               | 12               |                   | 1                | 2                | 3                |
| 1 327            | 1 374            | 1 391            | 1 344            | 1 289            | <b>1 454</b>      | 1 373            | 1 379            | 1 378            |
| 459              | 465              | 474              | 476              | 477              | <b>477</b>        | 489              | 494              | 494              |
| 1 786            | 1 839            | 1 865            | 1 820            | 1 766            | <b>1 932</b>      | 1 862            | 1 873            | 1 872            |
| 139 457          | 196 905          | 206 434          | 161 034          | 157 302          | <b>173 718</b>    | 182 812          | 180 066          | 196 554          |
|                  | 315 275          |                  |                  | 443 451          | <b>1 510 353</b>  |                  |                  | 361 639          |
| <b>807</b>       | <b>817</b>       | <b>828</b>       | <b>773</b>       | <b>739</b>       | <b>839</b>        | <b>760</b>       | <b>762</b>       | <b>763</b>       |
| <b>2 126</b>     | <b>2 154</b>     | <b>2 170</b>     | <b>2 148</b>     | <b>2 143</b>     | <b>2 138</b>      | <b>2 041</b>     | <b>2 041</b>     | <b>2 061</b>     |
| <b>2 933</b>     | <b>2 971</b>     | <b>2 998</b>     | <b>2 921</b>     | <b>2 882</b>     | <b>2 978</b>      | <b>2 801</b>     | <b>2 803</b>     | <b>2 824</b>     |
| <b>81 851</b>    | <b>113 940</b>   | <b>120 041</b>   | <b>92 305</b>    | <b>87 088</b>    | <b>104 108</b>    | <b>107 017</b>   | <b>101 602</b>   | <b>102 317</b>   |
|                  | 908 312          |                  |                  | 1 166 734        | <b>3 880 845</b>  |                  |                  | 788 307          |
| <b>17 066</b>    | <b>17 185</b>    | <b>17 206</b>    | <b>17 312</b>    | <b>17 361</b>    | <b>17 192</b>     | <b>17 252</b>    | <b>17 381</b>    | <b>17 453</b>    |
| <b>7 642</b>     | <b>7 599</b>     | <b>7 686</b>     | <b>7 754</b>     | <b>7 782</b>     | <b>7 629</b>      | <b>7 722</b>     | <b>7 759</b>     | <b>7 844</b>     |
| <b>24 708</b>    | <b>24 784</b>    | <b>24 892</b>    | <b>25 066</b>    | <b>25 143</b>    | <b>24 822</b>     | <b>24 974</b>    | <b>25 140</b>    | <b>25 297</b>    |
| <b>1 833 586</b> | <b>2 448 818</b> | <b>2 488 528</b> | <b>2 049 450</b> | <b>1 943 510</b> | <b>2 130 419</b>  | <b>2 242 558</b> | <b>2 254 311</b> | <b>2 447 032</b> |
|                  | <b>5 363 670</b> |                  |                  | <b>7 114 142</b> | <b>23 952 002</b> |                  |                  | <b>5 684 413</b> |
| 2 265            | 2 287            | 2 286            | 2 283            | 2 258            | <b>2 263</b>      | 2 286            | 2 303            | 2 305            |
| 1 311            | 1 324            | 1 327            | 1 332            | 1 333            | <b>1 316</b>      | 1 321            | 1 334            | 1 335            |
| 3 576            | 3 611            | 3 613            | 3 615            | 3 591            | <b>3 580</b>      | 3 607            | 3 637            | 3 640            |
| 286 743          | 330 630          | 344 139          | 273 528          | 256 527          | <b>291 506</b>    | 318 691          | 310 567          | 331 013          |
|                  | 842 757          |                  |                  | 1 037 489        | <b>3 689 780</b>  |                  |                  | 931 090          |
| 4 312            | 4 337            | 4 314            | 4 293            | 4 287            | <b>4 344</b>      | 4 331            | 4 324            | 4 361            |
| 1 920            | 1 923            | 1 903            | 1 901            | 1 889            | <b>1 886</b>      | 1 929            | 1 911            | 1 917            |
| 6 232            | 6 260            | 6 217            | 6 194            | 6 176            | <b>6 231</b>      | 6 260            | 6 235            | 6 278            |
| 465 949          | 614 957          | 636 817          | 503 810          | 480 781          | <b>549 224</b>    | 579 866          | 552 542          | 606 195          |
|                  | 1 314 002        |                  |                  | 1 645 817        | <b>5 657 803</b>  |                  |                  | 1 310 494        |
| 1 625            | 1 634            | 1 645            | 1 615            | 1 637            | <b>1 621</b>      | 1 653            | 1 632            | 1 625            |
| 552              | 553              | 556              | 556              | 557              | <b>555</b>        | 558              | 549              | 547              |
| 2 177            | 2 187            | 2 201            | 2 171            | 2 194            | <b>2 176</b>      | 2 211            | 2 181            | 2 172            |
| 202 586          | 241 020          | 255 022          | 199 712          | 202 005          | <b>212 811</b>    | 231 251          | 228 439          | 241 553          |
|                  | 464 300          |                  |                  | 677 854          | <b>2 273 043</b>  |                  |                  | 534 878          |
| 1 510            | 1 539            | 1 595            | 1 609            | 1 598            | <b>1 490</b>      | 1 557            | 1 559            | 1 553            |
| 349              | 355              | 358              | 364              | 362              | <b>345</b>        | 367              | 371              | 373              |
| 1 859            | 1 894            | 1 953            | 1 973            | 1 960            | <b>1 836</b>      | 1 924            | 1 930            | 1 926            |
| 156 919          | 229 559          | 237 853          | 199 950          | 171 555          | <b>182 925</b>    | 199 991          | 203 315          | 211 012          |
|                  | 256 227          |                  |                  | 341 744          | <b>1 114 043</b>  |                  |                  | 286 953          |
| 3 268            | 3 343            | 3 347            | 3 349            | 3 362            | <b>3 268</b>      | 3 460            | 3 478            | 3 480            |
| 1 316            | 1 319            | 1 322            | 1 329            | 1 323            | <b>1 312</b>      | 1 345            | 1 323            | 1 329            |
| 4 584            | 4 662            | 4 669            | 4 678            | 4 685            | <b>4 580</b>      | 4 805            | 4 801            | 4 809            |
| 340 349          | 474 656          | 446 811          | 376 873          | 400 899          | <b>388 024</b>    | 386 883          | 436 769          | 490 326          |
|                  | 914 428          |                  |                  | 1 353 621        | <b>4 258 164</b>  |                  |                  | 1 042 781        |

(1) Activiteitenomenclatuur NACE-BEL : afdelingen en groepen (2-3 cijfers).

(3) Voorlopige cijfers.

(4) Brutolonen en -weden van de werknemers tewerkgesteld in de industriële afdelingen.

.. Vertrouwelijke cijfers.

## MAANDSTATISTIEK VAN DE INDUSTRIELE PRODUCTIE - PRODCOM

Tewerkstelling, uren en lonen volgens de hoofdactiviteit (1) van de vestiging (3)

| Nace | Omschrijving   |                        | 1997    |         |           |         |
|------|--|------------------------|---------|---------|-----------|---------|
|      |  |                        | 4       | 5       | 6         | 7       |
| 316  | Vervaardiging van elektrische benodigdheden  | Aantal arbeiders       | 4 453   | 4 175   | 4 426     | 3 862   |
|      |  | Aantal bedienden       | 2 322   | 2 118   | 2 308     | 2 037   |
|      |  | Totaal                 | 6 775   | 6 293   | 6 734     | 5 899   |
|      |  | Aantal uren-arbeiders  | 587 365 | 449 584 | 577 168   | 407 402 |
|      |  | Trimestriële lonen (4) |         |         | 1 706 741 |         |
| 32   | Vervaardiging van audio-, video- en telecommunicatie- apparatuur                               | Aantal arbeiders       | 7 469   | 7 480   | 7 375     | 7 317   |
|      |  | Aantal bedienden       | 5 226   | 5 272   | 5 238     | 5 147   |
|      |  | Totaal                 | 12 695  | 12 752  | 12 613    | 12 464  |
|      |  | Aantal uren-arbeiders  | 962 334 | 785 587 | 1 068 534 | 652 700 |
|      |  | Trimestriële lonen (4) |         |         | 3 461 981 |         |
| 321  | Vervaardiging van elektronische onderdelen   | Aantal arbeiders       | 2 706   | 2 683   | 2 607     | 2 622   |
|      |  | Aantal bedienden       | 1 061   | 1 065   | 1 136     | 1 137   |
|      |  | Totaal                 | 3 767   | 3 748   | 3 743     | 3 759   |
|      |  | Aantal uren-arbeiders  | 369 085 | 294 142 | 392 963   | 263 291 |
|      |  | Trimestriële lonen (4) |         |         | 954 789   |         |
| 322  | Vervaardiging van zend- en transmissieapparatuur   | Aantal arbeiders       | 1 806   | 1 824   | 1 828     | 1 763   |
|      |  | Aantal bedienden       | 2 374   | 2 416   | 2 388     | 2 277   |
|      |  | Totaal                 | 4 180   | 4 240   | 4 216     | 4 040   |
|      |  | Aantal uren-arbeiders  | 245 370 | 186 838 | 227 803   | 144 421 |
|      |  | Trimestriële lonen (4) |         |         | 1 150 097 |         |
| 323  | Vervaardiging van audio- en videoapparatuur  | Aantal arbeiders       | 2 957   | 2 973   | 2 940     | 2 932   |
|      |  | Aantal bedienden       | 1 791   | 1 791   | 1 714     | 1 733   |
|      |  | Totaal                 | 4 748   | 4 764   | 4 654     | 4 665   |
|      |  | Aantal uren-arbeiders  | 347 879 | 304 607 | 447 768   | 244 988 |
|      |  | Trimestriële lonen (4) |         |         | 1 287 231 |         |
| 33   | Vervaardiging van medische apparatuur, van precisie- en optische instrumenten en van uurwerken | Aantal arbeiders       | 3 908   | 4 187   | 3 928     | 4 198   |
|      |  | Aantal bedienden       | 3 994   | 4 136   | 3 939     | 4 195   |
|      |  | Totaal                 | 7 902   | 8 323   | 7 867     | 8 393   |
|      |  | Aantal uren-arbeiders  | 561 100 | 489 563 | 560 574   | 385 765 |
|      |  | Trimestriële lonen (4) |         |         | 2 141 875 |         |
| 331  | Vervaardiging van medische apparatuur en instrumenten en van orthopedische artikelen           | Aantal arbeiders       | 1 219   | 1 229   | 1 220     | 1 224   |
|      |  | Aantal bedienden       | 650     | 656     | 657       | 667     |
|      |  | Totaal                 | 1 869   | 1 885   | 1 877     | 1 891   |
|      |  | Aantal uren-arbeiders  | 177 005 | 144 688 | 171 746   | 103 198 |
|      |  | Trimestriële lonen (4) |         |         | 435 095   |         |
| 332  | Vervaardiging van wetenschappelijke en technische instrumenten                                 | Aantal arbeiders       | 2 316   | 2 593   | 2 338     | 2 614   |
|      |  | Aantal bedienden       | 2 910   | 3 038   | 2 839     | 3 082   |
|      |  | Totaal                 | 5 226   | 5 631   | 5 177     | 5 696   |
|      |  | Aantal uren-arbeiders  | 333 512 | 302 347 | 339 608   | 244 108 |
|      |  | Trimestriële lonen (4) |         |         | 1 526 012 |         |

(1) Activiteitenomenclatuur NACE-BEL : afdelingen en groepen (2-3 cijfers).

(3) Voorlopige cijfers.

(4) Brutolonen en -weden van de werknemers tewerkgesteld in de industriële afdelingen.

.. Vertrouwelijke cijfers.

## MAANDSTATISTIEK VAN DE INDUSTRIËLE PRODUCTIE - PRODCOM

Tewerkstelling, uren en lonen volgens de hoofdactiviteit (1) van de vestiging (3)

|         |           |           |         |           | 1997       | 1998    |         |           |
|---------|-----------|-----------|---------|-----------|------------|---------|---------|-----------|
| 8       | 9         | 10        | 11      | 12        |            | 1       | 2       | 3         |
| 4 086   | 4 045     | 4 019     | 4 163   | 4 219     | 4 205      | 3 964   | 4 084   | 4 128     |
| 2 194   | 2 125     | 2 220     | 2 272   | 2 318     | 2 213      | 2 201   | 2 270   | 2 342     |
| 6 280   | 6 170     | 6 239     | 6 435   | 6 537     | 6 418      | 6 165   | 6 354   | 6 470     |
| 381 040 | 557 996   | 567 886   | 495 577 | 431 743   | 505 927    | 525 682 | 522 479 | 566 733   |
|         | 1 571 956 |           |         | 2 057 617 | 6 959 169  |         |         | 1 577 841 |
| 7 387   | 7 403     | 7 382     | 7 207   | 7 261     | 7 442      | 7 378   | 7 395   | 7 405     |
| 5 324   | 5 198     | 5 265     | 5 231   | 5 251     | 5 281      | 5 155   | 5 185   | 5 058     |
| 12 711  | 12 601    | 12 647    | 12 438  | 12 512    | 12 724     | 12 533  | 12 580  | 12 463    |
| 702 558 | 1 087 680 | 1 003 770 | 847 877 | 910 231   | 913 373    | 882 256 | 949 905 | 1 076 211 |
|         | 3 148 292 |           |         | 3 987 822 | 14 051 090 |         |         | 2 868 496 |
| 2 648   | 2 675     | 2 699     | 2 638   | 2 636     | 2 664      | 2 674   | 2 673   | 2 712     |
| 1 136   | 1 135     | 1 143     | 1 128   | 1 108     | 1 103      | 1 129   | 1 132   | 1 105     |
| 3 784   | 3 810     | 3 842     | 3 766   | 3 744     | 3 767      | 3 803   | 3 805   | 3 817     |
| 254 184 | 396 171   | 378 152   | 320 764 | 332 504   | 338 900    | 327 653 | 350 995 | 396 647   |
|         | 877 466   |           |         | 1 236 152 | 4 004 041  |         |         | 943 972   |
| 1 848   | 1 831     | 1 743     | 1 658   | 1 644     | 1 798      | 1 675   | 1 688   | 1 649     |
| 2 420   | 2 286     | 2 328     | 2 303   | 2 366     | 2 399      | 2 218   | 2 237   | 2 127     |
| 4 268   | 4 117     | 4 071     | 3 961   | 4 010     | 4 198      | 3 893   | 3 925   | 3 776     |
| 185 101 | 238 924   | 228 148   | 189 402 | 185 123   | 212 303    | 219 264 | 216 672 | 228 609   |
|         | 1 077 622 |           |         | 1 320 619 | 4 685 864  |         |         | 704 789   |
| 2 891   | 2 897     | 2 940     | 2 911   | 2 981     | 2 980      | 3 029   | 3 034   | 3 044     |
| 1 768   | 1 777     | 1 794     | 1 800   | 1 777     | 1 779      | 1 808   | 1 816   | 1 826     |
| 4 659   | 4 674     | 4 734     | 4 711   | 4 758     | 4 759      | 4 837   | 4 850   | 4 870     |
| 263 273 | 452 585   | 397 470   | 337 711 | 392 604   | 362 169    | 335 339 | 382 238 | 450 955   |
|         | 1 127 690 |           |         | 1 346 064 | 5 076 136  |         |         | 1 219 735 |
| 3 985   | 4 118     | 4 105     | 3 921   | 3 807     | 4 019      | 4 154   | 4 022   | 3 971     |
| 4 015   | 4 168     | 4 113     | 4 080   | 3 910     | 4 042      | 4 212   | 4 111   | 4 103     |
| 8 000   | 8 286     | 8 218     | 8 001   | 7 717     | 8 061      | 8 366   | 8 133   | 8 074     |
| 445 999 | 594 726   | 610 378   | 473 402 | 427 890   | 512 458    | 538 978 | 520 494 | 564 621   |
|         | 1 921 550 |           |         | 2 541 035 | 8 573 528  |         |         | 2 039 867 |
| 1 237   | 1 240     | 1 244     | 1 247   | 1 240     | 1 243      | 1 266   | 1 263   | 1 272     |
| 666     | 671       | 667       | 673     | 668       | 664        | 728     | 717     | 717       |
| 1 903   | 1 911     | 1 911     | 1 920   | 1 908     | 1 908      | 1 994   | 1 980   | 1 989     |
| 140 517 | 180 839   | 185 273   | 152 112 | 142 285   | 159 251    | 158 038 | 159 145 | 175 329   |
|         | 378 751   |           |         | 491 009   | 1 711 922  |         |         | 452 859   |
| 2 382   | 2 506     | 2 491     | 2 301   | 2 193     | 2 404      | 2 487   | 2 354   | 2 293     |
| 2 906   | 3 059     | 3 001     | 2 982   | 2 808     | 2 938      | 3 005   | 2 910   | 2 901     |
| 5 288   | 5 565     | 5 492     | 5 283   | 5 001     | 5 343      | 5 492   | 5 264   | 5 194     |
| 265 009 | 361 660   | 371 906   | 277 124 | 235 709   | 305 727    | 325 521 | 307 036 | 330 872   |
|         | 1 367 524 |           |         | 1 819 413 | 6 094 425  |         |         | 1 383 818 |

(1) Activiteitsnomenclatuur NACE-BEL : afdelingen en groepen (2-3 cijfers).

(3) Voorlopige cijfers.

(4) Brutolonen en -weden van de werknemers tewerkgesteld in de industriële afdelingen.

.. Vertrouwelijke cijfers.



## MAANDSTATISTIEK VAN DE INDUSTRIËLE PRODUKTIE - PRODCOM

Tewerkstelling, uren en lonen volgens de hoofdactiviteit (1) van de vestiging (3)

| Nace | Omschrijving  |                        | 1997      |           |            |           |
|------|---|------------------------|-----------|-----------|------------|-----------|
|      |   |                        | 4         | 5         | 6          | 7         |
| 33B  | =33.3+33.4 Verv. van controleapp. van industriële processen, van optische instrumenten en van foto- en filmapp. | Aantal arbeiders       | 266       | 262       | 267        | 258       |
|      |   | Aantal bedienden       | 399       | 407       | 408        | 413       |
|      |   | Totaal                 | 665       | 669       | 675        | 671       |
|      |   | Aantal uren-arbeiders  | 36 740    | 31 934    | 35 988     | 31 221    |
|      |   | Trimestriële lonen (4) |           |           | 147 319    |           |
| 335  | Vervaardiging van uurwerken   | Aantal arbeiders       | 107       | 103       | 103        | 102       |
|      |   | Aantal bedienden       | 35        | 35        | 35         | 33        |
|      |   | Totaal                 | 142       | 138       | 138        | 135       |
|      |   | Aantal uren-arbeiders  | 13 843    | 10 594    | 13 232     | 7 238     |
|      |   | Trimestriële lonen (4) |           |           | 33 449     |           |
| 34   | Vervaardiging en assemblage van auto's, aanhangwagens en opleggers  | Aantal arbeiders       | 43 916    | 43 785    | 43 836     | 42 344    |
|      |   | Aantal bedienden       | 6 218     | 6 179     | 6 202      | 5 961     |
|      |   | Totaal                 | 50 134    | 49 964    | 50 038     | 48 305    |
|      |   | Aantal uren-arbeiders  | 5 722 585 | 4 829 270 | 5 720 842  | 3 843 870 |
|      |   | Trimestriële lonen (4) |           |           | 11 458 197 |           |
| 341  | Vervaardiging en assemblage van auto's  | Aantal arbeiders       | 34 599    | 34 431    | 34 453     | 32 974    |
|      |   | Aantal bedienden       | 4 184     | 4 155     | 4 169      | 3 940     |
|      |   | Totaal                 | 38 783    | 38 586    | 38 622     | 36 914    |
|      |   | Aantal uren-arbeiders  | 4 392 081 | 3 743 007 | 4 402 839  | 2 884 653 |
|      |   | Trimestriële lonen (4) |           |           | 9 027 024  |           |
| 342  | Vervaardiging van carrosserieën, aanhangwagens en caravans  | Aantal arbeiders       | 4 119     | 4 119     | 4 175      | 4 144     |
|      |   | Aantal bedienden       | 852       | 849       | 850        | 841       |
|      |   | Totaal                 | 4 971     | 4 968     | 5 025      | 4 985     |
|      |   | Aantal uren-arbeiders  | 562 868   | 464 716   | 555 166    | 422 624   |
|      |   | Trimestriële lonen (4) |           |           | 992 667    |           |
| 343  | Vervaardiging van onderdelen en accessoires voor motorvoertuigen en motoren daarvan                             | Aantal arbeiders       | 5 198     | 5 235     | 5 208      | 5 226     |
|      |   | Aantal bedienden       | 1 182     | 1 175     | 1 183      | 1 180     |
|      |   | Totaal                 | 6 380     | 6 410     | 6 391      | 6 406     |
|      |   | Aantal uren-arbeiders  | 767 636   | 621 547   | 762 837    | 536 593   |
|      |   | Trimestriële lonen (4) |           |           | 1 438 506  |           |
| 35   | Vervaardiging van overige transportmiddelen   | Aantal arbeiders       | 5 064     | 5 039     | 5 012      | 5 009     |
|      |   | Aantal bedienden       | 3 788     | 3 791     | 3 780      | 3 762     |
|      |   | Totaal                 | 8 852     | 8 830     | 8 792      | 8 771     |
|      |   | Aantal uren-arbeiders  | 721 334   | 575 901   | 665 478    | 426 882   |
|      |   | Trimestriële lonen (4) |           |           | 2 413 441  |           |
| 353  | Vervaardiging van lucht- en ruimtevaartuigen  | Aantal arbeiders       | 2 765     | 2 785     | 2 761      | 2 807     |
|      |   | Aantal bedienden       | 3 191     | 3 195     | 3 182      | 3 174     |
|      |   | Totaal                 | 5 956     | 5 980     | 5 943      | 5 981     |
|      |   | Aantal uren-arbeiders  | 395 624   | 324 739   | 368 266    | 243 229   |
|      |   | Trimestriële lonen (4) |           |           | 1 716 833  |           |

(1) Activiteitenomenclatuur NACE-BEL : afdelingen en groepen (2-3 cijfers).

(3) Voorlopige cijfers.

(4) Brutolonen en -weden van de werknemers tewerkgesteld in de industriële afdelingen.

.. Vertrouwelijke cijfers.

## MAANDSTATISTIEK VAN DE INDUSTRIELE PRODUCTIE - PRODCOM

Tewerkstelling, uren en lonen volgens de hoofdactiviteit (1) van de vestiging (3)

|           |            |           |           |            | 1997       | 1998      |           |           |
|-----------|------------|-----------|-----------|------------|------------|-----------|-----------|-----------|
| 8         | 9          | 10        | 11        | 12         |            | 1         | 2         | 3         |
| 263       | 267        | 267       | 270       | 270        | 266        | 299       | 301       | 301       |
| 410       | 409        | 416       | 396       | 405        | 406        | 448       | 452       | 453       |
| 673       | 676        | 683       | 666       | 675        | 672        | 747       | 753       | 754       |
| 29 363    | 37 381     | 38 127    | 31 876    | 38 155     | 34 875     | 41 183    | 39 798    | 43 813    |
|           | 147 945    |           |           | 194 088    | 639 499    |           |           | 171 851   |
| 103       | 105        | 103       | 103       | 104        | 104        | 102       | 104       | 105       |
| 33        | 29         | 29        | 29        | 29         | 32         | 31        | 32        | 32        |
| 136       | 134        | 132       | 132       | 133        | 136        | 133       | 136       | 137       |
| 11 110    | 14 846     | 15 072    | 12 290    | 11 741     | 12 603     | 14 236    | 14 515    | 14 607    |
|           | 27 330     |           |           | 36 525     | 127 682    |           |           | 31 339    |
| 42 388    | 42 395     | 41 835    | 42 124    | 41 878     | 43 031     | 42 506    | 43 383    | 43 530    |
| 5 984     | 5 983      | 5 847     | 5 855     | 5 869      | 6 064      | 5 920     | 5 952     | 5 957     |
| 48 372    | 48 378     | 47 682    | 47 979    | 47 747     | 49 096     | 48 426    | 49 335    | 49 487    |
| 4 076 387 | 5 641 176  | 6 031 319 | 5 021 962 | 4 248 099  | 5 151 450  | 5 393 916 | 5 301 666 | 5 781 227 |
|           | 10 648 149 |           |           | 14 039 452 | 47 759 027 |           |           | 9 541 284 |
| 32 887    | 32 894     | 32 244    | 32 482    | 32 193     | 33 607     | 32 741    | 33 499    | 33 652    |
| 3 945     | 3 932      | 3 792     | 3 805     | 3 813      | 4 023      | 3 831     | 3 828     | 3 837     |
| 36 832    | 36 826     | 36 036    | 36 287    | 36 006     | 37 631     | 36 572    | 37 327    | 37 489    |
| 3 018 358 | 4 274 518  | 4 601 453 | 3 830 117 | 3 150 363  | 3 935 457  | 4 072 476 | 4 002 003 | 4 344 635 |
|           | 8 432 325  |           |           | 10 850 915 | 37 582 981 |           |           | 6 974 904 |
| 4 218     | 4 201      | 4 263     | 4 272     | 4 317      | 4 167      | 4 416     | 4 440     | 4 457     |
| 856       | 851        | 849       | 846       | 849        | 848        | 863       | 865       | 869       |
| 5 074     | 5 052      | 5 112     | 5 118     | 5 166      | 5 015      | 5 279     | 5 305     | 5 326     |
| 523 383   | 594 144    | 618 271   | 517 768   | 490 039    | 527 045    | 592 290   | 589 967   | 642 614   |
|           | 915 613    |           |           | 1 387 466  | 4 231 364  |           |           | 1 101 682 |
| 5 283     | 5 300      | 5 328     | 5 370     | 5 368      | 5 257      | 5 349     | 5 444     | 5 421     |
| 1 183     | 1 200      | 1 206     | 1 204     | 1 207      | 1 192      | 1 226     | 1 259     | 1 251     |
| 6 466     | 6 500      | 6 534     | 6 574     | 6 575      | 6 449      | 6 575     | 6 703     | 6 672     |
| 534 646   | 772 514    | 811 595   | 674 077   | 607 697    | 688 947    | 729 150   | 709 696   | 793 978   |
|           | 1 300 211  |           |           | 1 801 071  | 5 944 682  |           |           | 1 464 698 |
| 5 140     | 5 100      | 5 057     | 5 044     | 5 071      | 5 052      | 4 664     | 4 686     | 4 802     |
| 3 823     | 3 752      | 3 732     | 3 729     | 3 741      | 3 779      | 4 197     | 4 199     | 4 216     |
| 8 963     | 8 852      | 8 789     | 8 773     | 8 812      | 8 832      | 8 861     | 8 885     | 9 018     |
| 540 623   | 676 572    | 722 053   | 568 768   | 530 245    | 622 381    | 598 893   | 602 587   | 663 912   |
|           | 2 092 986  |           |           | 2 551 640  | 9 224 503  |           |           | 2 203 098 |
| 2 900     | 2 858      | 2 886     | 2 888     | 2 910      | 2 814      | 2 491     | 2 511     | 2 564     |
| 3 236     | 3 165      | 3 168     | 3 170     | 3 183      | 3 190      | 3 640     | 3 641     | 3 645     |
| 6 136     | 6 023      | 6 054     | 6 058     | 6 093      | 6 005      | 6 131     | 6 152     | 6 209     |
| 308 593   | 383 206    | 417 066   | 330 161   | 310 569    | 349 219    | 321 144   | 315 664   | 345 079   |
|           | 1 509 739  |           |           | 1 798 843  | 6 526 454  |           |           | 1 550 796 |

(1) Activiteitenomenclatuur NACE-BEL : afdelingen en groepen (2-3 cijfers).

(3) Voorlopige cijfers.

(4) Brutolonen en -weden van de werknemers tewerkgesteld in de industriële afdelingen.

.. Vertrouwelijke cijfers.

## MAANDSTATISTIEK VAN DE INDUSTRIELE PRODUCTIE - PRODCOM

Tewerkstelling, uren en lonen volgens de hoofdactiviteit (1) van de vestiging (3)

| Nace | Omschrijving   |                        | 1997      |           |           |           |
|------|--|------------------------|-----------|-----------|-----------|-----------|
|      |  |                        | 4         | 5         | 6         | 7         |
| 354  | Vervaardiging van motorrijwielen en rijwielen  | Aantal arbeiders       | 463       | 448       | 443       | 421       |
|      |  | Aantal bedienden       | 122       | 130       | 129       | 128       |
|      |  | Totaal                 | 585       | 578       | 572       | 549       |
|      |  | Aantal uren-arbeiders  | 72 124    | 60 267    | 62 806    | 39 959    |
|      |  | Trimestriële lonen (4) |           |           | 113 601   |           |
| 35B  | =35.1+35.2+35.5 Verv. van overige transportmiddelen n.e.g., m.i.v. scheepsbouw en rollend spoorwagematerie | Aantal arbeiders       | 1 836     | 1 806     | 1 808     | 1 781     |
|      |  | Aantal bedienden       | 475       | 466       | 469       | 460       |
|      |  | Totaal                 | 2 311     | 2 272     | 2 277     | 2 241     |
|      |  | Aantal uren-arbeiders  | 253 586   | 190 895   | 234 406   | 143 694   |
|      |  | Trimestriële lonen (4) |           |           | 583 007   |           |
| 36   | Vervaardiging van meubels; overige industrie   | Aantal arbeiders       | 18 706    | 18 562    | 18 485    | 18 390    |
|      |  | Aantal bedienden       | 3 576     | 3 506     | 3 497     | 3 484     |
|      |  | Totaal                 | 22 282    | 22 068    | 21 982    | 21 874    |
|      |  | Aantal uren-arbeiders  | 2 504 464 | 2 079 502 | 2 481 748 | 1 507 413 |
|      |  | Trimestriële lonen (4) |           |           | 3 786 354 |           |
| 361  | Vervaardiging van meubels  | Aantal arbeiders       | 14 893    | 14 749    | 14 719    | 14 633    |
|      |  | Aantal bedienden       | 2 712     | 2 654     | 2 637     | 2 615     |
|      |  | Totaal                 | 17 605    | 17 403    | 17 356    | 17 248    |
|      |  | Aantal uren-arbeiders  | 2 085 988 | 1 677 434 | 2 031 850 | 1 157 237 |
|      |  | Trimestriële lonen (4) |           |           | 3 047 777 |           |
| 362  | Bewerking van edelstenen en vervaardiging van juwelen  | Aantal arbeiders       | 2 222     | 2 233     | 2 220     | 2 204     |
|      |  | Aantal bedienden       | 424       | 418       | 428       | 434       |
|      |  | Totaal                 | 2 646     | 2 651     | 2 648     | 2 638     |
|      |  | Aantal uren-arbeiders  | 203 281   | 228 818   | 245 438   | 215 749   |
|      |  | Trimestriële lonen (4) |           |           | 348 823   |           |
| 364  | Vervaardiging van sportartikelen   | Aantal arbeiders       | 134       | 133       | 133       | 136       |
|      |  | Aantal bedienden       | 37        | 37        | 37        | 37        |
|      |  | Totaal                 | 171       | 170       | 170       | 173       |
|      |  | Aantal uren-arbeiders  | 19 772    | 15 229    | 18 375    | 15 166    |
|      |  | Trimestriële lonen (4) |           |           | 28 954    |           |
| 365  | Vervaardiging van spellen en speelgoed   | Aantal arbeiders       | 495       | 492       | 458       | 456       |
|      |  | Aantal bedienden       | 135       | 135       | 137       | 137       |
|      |  | Totaal                 | 630       | 627       | 595       | 593       |
|      |  | Aantal uren-arbeiders  | 64 896    | 52 537    | 56 469    | 33 968    |
|      |  | Trimestriële lonen (4) |           |           | 133 206   |           |
| 36A  | =36.3+36.6 Overige industrie, m.i.v. de vervaardiging van muziekinstrumenten                               | Aantal arbeiders       | 962       | 955       | 955       | 961       |
|      |  | Aantal bedienden       | 268       | 262       | 258       | 261       |
|      |  | Totaal                 | 1 230     | 1 217     | 1 213     | 1 222     |
|      |  | Aantal uren-arbeiders  | 130 527   | 105 484   | 129 616   | 85 293    |
|      |  | Trimestriële lonen (4) |           |           | 227 594   |           |

(1) Activiteitsnomenclatuur NACE-BEL : afdelingen en groepen (2-3 cijfers).

(3) Voorlopige cijfers.

(4) Brutolonen en -weden van de werknemers tewerkgesteld in de industriële afdelingen.

.. Vertrouwelijke cijfers.

## MAANDSTATISTIEK VAN DE INDUSTRIËLE PRODUKTIE - PRODCOM

Tewerkstelling, uren en lonen volgens de hoofdactiviteit (1) van de vestiging (3)

|           |           |           |           |           | 1997              | 1998      |           |           |
|-----------|-----------|-----------|-----------|-----------|-------------------|-----------|-----------|-----------|
| 8         | 9         | 10        | 11        | 12        |                   | 1         | 2         | 3         |
| 424       | 408       | 414       | 413       | 408       | <b>435</b>        | 388       | 394       | 409       |
| 126       | 125       | 122       | 121       | 119       | <b>124</b>        | 117       | 115       | 115       |
| 550       | 533       | 536       | 534       | 527       | <b>559</b>        | 505       | 509       | 524       |
| 42 892    | 51 943    | 55 326    | 47 829    | 40 040    | <b>55 667</b>     | 51 818    | 56 369    | 58 586    |
|           | 88 492    |           |           | 110 177   | <b>409 643</b>    |           |           | 86 631    |
| 1 816     | 1 834     | 1 757     | 1 743     | 1 753     | <b>1 802</b>      | 1 785     | 1 781     | 1 829     |
| 461       | 462       | 442       | 438       | 439       | <b>464</b>        | 440       | 443       | 456       |
| 2 277     | 2 296     | 2 199     | 2 181     | 2 192     | <b>2 267</b>      | 2 225     | 2 224     | 2 285     |
| 189 138   | 241 423   | 249 661   | 190 778   | 179 636   | <b>217 494</b>    | 225 931   | 230 554   | 260 247   |
|           | 494 755   |           |           | 642 620   | <b>2 288 406</b>  |           |           | 565 671   |
| 18 412    | 18 357    | 18 281    | 18 312    | 18 031    | <b>18 501</b>     | 18 187    | 18 096    | 18 005    |
| 3 506     | 3 499     | 3 485     | 3 462     | 3 476     | <b>3 513</b>      | 3 470     | 3 451     | 3 442     |
| 21 918    | 21 856    | 21 766    | 21 774    | 21 507    | <b>22 014</b>     | 21 657    | 21 547    | 21 447    |
| 1 762 844 | 2 622 306 | 2 655 709 | 2 163 561 | 1 959 254 | <b>2 253 908</b>  | 2 322 344 | 2 299 559 | 2 528 363 |
|           | 3 258 173 |           |           | 4 072 297 | <b>14 871 239</b> |           |           | 3 684 296 |
| 14 730    | 14 664    | 14 614    | 14 669    | 14 480    | <b>14 757</b>     | 14 570    | 14 554    | 14 517    |
| 2 643     | 2 625     | 2 616     | 2 599     | 2 623     | <b>2 649</b>      | 2 643     | 2 633     | 2 631     |
| 17 373    | 17 289    | 17 230    | 17 268    | 17 103    | <b>17 407</b>     | 17 213    | 17 187    | 17 148    |
| 1 508 392 | 2 155 228 | 2 181 995 | 1 777 229 | 1 620 905 | <b>1 845 787</b>  | 1 934 808 | 1 912 653 | 2 129 428 |
|           | 2 630 739 |           |           | 3 240 762 | <b>11 948 776</b> |           |           | 2 994 494 |
| 2 146     | 2 144     | 2 120     | 2 105     | 2 039     | <b>2 180</b>      | 2 091     | 2 020     | 1 967     |
| 430       | 435       | 429       | 430       | 422       | <b>427</b>        | 395       | 388       | 381       |
| 2 576     | 2 579     | 2 549     | 2 535     | 2 461     | <b>2 608</b>      | 2 486     | 2 408     | 2 348     |
| 107 511   | 252 338   | 255 509   | 203 083   | 172 631   | <b>219 483</b>    | 199 188   | 193 872   | 190 222   |
|           | 293 145   |           |           | 369 933   | <b>1 363 599</b>  |           |           | 315 760   |
| 136       | 139       | 139       | 140       | 115       | <b>134</b>        | 109       | 110       | 113       |
| 37        | 36        | 37        | 37        | 37        | <b>37</b>         | 33        | 33        | 36        |
| 173       | 175       | 176       | 177       | 152       | <b>171</b>        | 142       | 143       | 149       |
| 12 707    | 19 591    | 18 077    | 16 212    | 11 491    | <b>16 963</b>     | 11 284    | 15 851    | 15 830    |
|           | 25 817    |           |           | 33 079    | <b>116 826</b>    |           |           | 23 126    |
| 457       | 455       | 454       | 452       | 448       | <b>474</b>        | 459       | 459       | 453       |
| 133       | 139       | 137       | 136       | 135       | <b>135</b>        | 137       | 138       | 135       |
| 590       | 594       | 591       | 588       | 583       | <b>609</b>        | 596       | 597       | 588       |
| 45 877    | 63 589    | 66 439    | 51 516    | 49 195    | <b>55 678</b>     | 59 224    | 54 447    | 62 864    |
|           | 111 394   |           |           | 173 683   | <b>547 420</b>    |           |           | 134 950   |
| 943       | 955       | 954       | 946       | 949       | <b>954</b>        | 958       | 953       | 955       |
| 263       | 264       | 266       | 260       | 259       | <b>263</b>        | 262       | 259       | 259       |
| 1 206     | 1 219     | 1 220     | 1 206     | 1 208     | <b>1 217</b>      | 1 220     | 1 212     | 1 214     |
| 88 357    | 131 560   | 133 689   | 115 521   | 105 032   | <b>115 995</b>    | 117 840   | 122 736   | 130 019   |
|           | 197 078   |           |           | 254 840   | <b>894 618</b>    |           |           | 215 966   |

(1) Activiteitsnomenclatuur NACE-BEL : afdelingen en groepen (2-3 cijfers).

(3) Voorlopige cijfers.

(4) Brutolonen en -weden van de werknemers tewerkgesteld in de industriële afdelingen.

.. Vertrouwelijke cijfers.

## MAANDSTATISTIEK VAN DE INDUSTRIELE PRODUKTIE - PRODCOM

Tewerkstelling, uren en lonen volgens de hoofdactiviteit (1) van de vestiging (3)

| Nace          | Omschrijving                  | 1997       |            |             |            |
|---------------|-------------------------------|------------|------------|-------------|------------|
|               |                               | 4          | 5          | 6           | 7          |
| <b>TOTAAL</b> | <b>Aantal arbeiders</b>       | 371 193    | 370 357    | 370 912     | 369 542    |
|               | <b>Aantal bedienden</b>       | 150 831    | 150 529    | 150 269     | 150 164    |
|               | <b>Totaal</b>                 | 522 024    | 520 886    | 521 181     | 519 706    |
|               | <b>Aantal uren-arbeiders</b>  | 50 855 533 | 42 829 658 | 50 072 670  | 34 700 658 |
|               | <b>Trimestriële lonen (4)</b> |            |            | 125 335 107 |            |

(1) Activiteitsnomenclatuur NACE-BEL : afdelingen en groepen (2-3 cijfers).

(3) Voorlopige cijfers.

(4) Brutolonen en -weden van de werknemers tewerkgesteld in de industriële afdelingen.

.. Vertrouwelijke cijfers.

## MAANDSTATISTIEK VAN DE INDUSTRIËLE PRODUCTIE - PRODCOM

Tewerkstelling, uren en lonen volgens de hoofdactiviteit (1) van de vestiging (3)

|            |             |            |            |             | 1997        | 1998       |            |             |
|------------|-------------|------------|------------|-------------|-------------|------------|------------|-------------|
| 8          | 9           | 10         | 11         | 12          |             | 1          | 2          | 3           |
| 370 099    | 370 954     | 370 613    | 370 242    | 368 087     | 370 928     | 372 046    | 373 153    | 373 873     |
| 150 595    | 150 804     | 150 810    | 150 801    | 150 411     | 150 712     | 153 095    | 153 273    | 153 159     |
| 520 694    | 521 758     | 521 423    | 521 043    | 518 498     | 521 640     | 525 141    | 526 426    | 527 032     |
| 39 096 848 | 51 383 265  | 53 398 749 | 44 385 598 | 41 664 431  | 46 118 102  | 47 988 281 | 47 466 011 | 52 100 603  |
|            | 112 329 664 |            |            | 146 539 062 | 504 854 364 |            |            | 118 289 201 |

(1) Activiteitsnomenclatuur NACE-BEL : afdelingen en groepen (2-3 cijfers).

(3) Voorlopige cijfers.

(4) Brutolonen en -weden van de werknemers tewerkgesteld in de industriële afdelingen.

.. Vertrouwelijke cijfers.

## MAANDSTATISTIEK VAN DE INDUSTRIELE PRODUCTIE - PRODCOM

Geleverde waarde (1) volgens de CPA en de Prodcop-lijst (2) (in duizend BEF) (3)

| Code (2) | Omschrijving  | 1997               |
|----------|---|--------------------|
| 14       | <b>ANDERE DELFSTOFFEN</b>   | <b>21 616 912</b>  |
|          | <b>WAARVAN:</b>   |                    |
| 141      | STEEN VOOR DE BOUW  | 6 114 265          |
|          | <b>WAARVAN:</b>   |                    |
| 14111150 | Kalksteen voor het bouwbedrijf, albast  | 1 820 860          |
| 1412     | Kalksteen, gips en krijt  | 4 202 252          |
| 141210   | Kalksteen en gips   | 1 722 250          |
| 141220   | Krijt en dolomiet   | 2 480 002          |
| 142      | <b>ZAND EN KLEI</b>   | <b>12 777 712</b>  |
|          | <b>WAARVAN:</b>   |                    |
| 14211190 | Zand voor de bouw (excl. metaalhoudend zand van GN 26)  | 428 058            |
| 142112   | Korrels, scherven, splinters en poeder van steen; keien, grint, steenslag waarvan:                    | 7 890 859          |
| 14211230 | Steenslag voor de vervaardiging van beton, voor de wegenbouw en voor ander gebruik in de bouw         | 6 490 091          |
| 142113   | Macadam; teermacadam  | 912 288            |
| 14301    | MINERALEN VOOR DE CHEMISCHE EN KUNSTMESTINDUSTRIE   | 890 731            |
| 15       | <b>VOEDINGSMIDDELEN EN DRANKEN (4)</b>  | <b>607 793 321</b> |
| 151      | <b>VLEES EN VLEESPRODUKTEN (5)</b>  | <b>102 964 691</b> |
| 1511     | <b>Vers en geconserveerd vlees (behalve van gevogelte) (5) waarvan:</b>                               | <b>30 758 408</b>  |
| 15111    | Vlees en eetbare slachtafvallen van runderen, varkens, schapen, geiten, paarden en ezels (5) waarvan: | 27 077 615         |
| 151111   | Vlees van runderen, vers of gekoeld (5)   | 5 126 986          |
| 15111200 | Rundvlees, bevroren delen (5)   | 690 381            |
| 151113   | Vlees van varkens, vers of gekoeld (5)  | 16 997 902         |
| 15111330 | Verse of gekoelde varkens, hele en halve dieren (5)   | 2 241 203          |
| 15111350 | Verse of gekoelde varkenshammen, -schouders en delen daarvan (5)                                      | 3 210 761          |
| 15111390 | Vers of gekoeld varkensvlees, n.e.g. (5)  | 11 545 938         |
| 151114   | Vlees van varkens, bevroren (5)   | 3 103 907          |
| 15111500 | Vers of gekoeld lams- of schapevlees (5)  | 177 484            |

(1) Geleverde waarde m.i.v. aan het buitenland geleverd maakloonwerk.

(2) Statistische classering van produkten gekoppeld aan activiteiten - CPA (2-6 cijfers); Prodcop-lijst (8 cijfers).

(3) Voorlopige cijfers.

(4) M.u.v. slachterijen en melkerijen.

(5) M.u.v. slachterijen.

## MAANDSTATISTIEK VAN DE INDUSTRIELE PRODUKTIE - PRODCOM

Geleverde waarde (1) volgens de CPA en de Prodcop-lijst (2) (in duizend BEF) (3)

| Code (2)    | Omschrijving  | 1997              |
|-------------|---|-------------------|
| 15111600    | Bevroren lams- of schapevlees (5)   | 79 336            |
| 151130      | Runder-, schape-, geite- en varkensvet en vet van gevogelte (5)<br>waarvan:   | 1 502 984         |
| 15113070    | Rund-, schape- of geitevet, ruw of gesmolten (5)  | 1 010 588         |
| 15114090    | Andere afvalprodukten, niet geschikt voor menselijke consumptie   | 1 316 948         |
| <b>1512</b> | <b>Vers en geconserveerd vlees van gevogelte</b><br><b>waarvan:</b>   | <b>20 728 815</b> |
| 151211      | Vlees en eetbare slachtafvallen van pluimvee, vers of gekoeld<br>waarvan:   | 15 169 998        |
| 15121113    | Kippen, niet in stukken gesneden, vers of gekoeld   | 4 867 799         |
| 15121153    | Delen van hanen of kippen, vers of gekoeld  | 9 518 673         |
| 15121170    | Slachtafvallen en levers van pluimvee, vers of gekoeld  | 454 005           |
| 151212      | Vlees en eetbare slachtafvallen van pluimvee, bevroren<br>waarvan:  | 4 812 937         |
| 15121213    | Kippen, niet in stukken gesneden, bevroren  | 923 078           |
| 15121253    | Delen van kippen, bevroren  | 3 072 088         |
| 15121271    | Slachtafvallen van pluimvee, behalve levers, bevroren   | 58 131            |
| <b>1513</b> | <b>Vlees en vleesprodukten</b><br><b>waarvan:</b>   | <b>51 477 468</b> |
| 151311      | Vlees en eetbare slachtafvallen, gezouten, gepekeld, gedroogd of gerookt; meel en poeder van vlees of slachtafval         | 9 032 947         |
| 15131110    | Hammen en schouders van varkens alsmede delen daarvan, met been, gedroogd, gezouten of gerookt                            | 3 139 725         |
| 15131130    | Buiken van varkens alsmede delen daarvan, gedroogd, gezouten of gerookt   | 1 905 887         |
| 15131150    | Ander varkensvlees, gedroogd, gezouten of gerookt, n.e.g.   | 2 897 532         |
| 15131170    | Rundvlees, gedroogd, gezouten of gerookt  | 178 416           |
| 15131190    | "Ander vlees, n.e.g., gedroogd, gezouten of gerookt; meel en poeder van vlees of slachtafvallen"                          | 911 387           |
| 151312      | Andere bereidingen en conserven, van vlees, slachtafv. of bloed; extr. en sappen van vlees, vis en ongew. dieren waarvan: | 40 039 160        |
| 15131213    | Leverworst  | 1 658 770         |
| 15131215    | Worst en dergelijke produkten, excl. leverworst   | 11 463 450        |
| 15131225    | Bereidingen en conserven van lever van andere dieren of pluimvee, behalve eenden of ganzen                                | 1 577 514         |

(1) Geleverde waarde m.i.v. aan het buitenland geleverd maakloonwerk.

(2) Statistische classering van produkten gekoppeld aan activiteiten - CPA (2-6 cijfers); Prodcop-lijst (8 cijfers).

(3) Voorlopige cijfers.

(5) M.u.v. slachterijen.



## MAANDSTATISTIEK VAN DE INDUSTRIELE PRODUKTIE - PRODCOM

Geleverde waarde (1) volgens de CPA en de Prodcorn-lijst (2) (in duizend BEF) (3)

| Code (2) | Omschrijving   | 1997              |
|----------|--|-------------------|
| 15131233 | Andere bereidingen van vlees van kalkoenen   | 1 679 712         |
| 15131235 | Andere bereidingen van vlees van ander pluimvee  | 5 975 724         |
| 15131243 | Andere bereidingen van hammen van varkens en van delen daarvan   | 6 974 912         |
| 15131245 | Andere bereidingen van schouders van varkens en van delen daarvan  | 2 563 565         |
| 15131253 | Bereidingen van varkensvlees, incl. mengsels, met gew. % vlees of slachtafval, spek of vet < 40                        | 805 997           |
| 15131259 | Andere bereidingen van varkensvlees, inclusief mengsels, n.e.g., andere  | 4 949 422         |
| 15131260 | Bereidingen van rundvlees  | 928 891           |
| 15131290 | Andere bereidingen van vlees, incl. bereidingen van bloed (van alle dieren)  | 1 420 565         |
| 15201    | <b>BEREIDINGEN EN CONSERVEN VAN VIS</b>  | <b>9 510 099</b>  |
| 15201190 | <b>Visfilets en ander visvlees, vers of gekoeld</b>  | <b>1 422 204</b>  |
| 152012   | <b>Vis, visfilets, ander visvlees en levers, hom en kuit, van vis, bevroren waarvan:</b>                               | <b>1 323 690</b>  |
| 15201270 | Bevroren visfilets   | 904 417           |
| 152013   | <b>Vis, gedroogd, gezouten of gepekeld; gerookte vis; vismeel, geschikt voor menselijke consumptie waarvan:</b>        | <b>1 128 307</b>  |
| 15201353 | Gerookte Pacificse zalm, Atlantische zalm en Donauzalm (inclusief filets)  | 714 623           |
| 15201359 | Gerookte vis (behalve zalm en haring), inclusief filets  | 345 596           |
| 152014   | <b>Andere bereidingen en conserven van vis; kaviaar waarvan:</b>   | <b>1 846 627</b>  |
| 15201412 | Bereidingen en conserven van haring (niet fijngemaakt)   | 308 675           |
| 15201430 | Andere bereidingen en conserven van vis  | 825 386           |
| 152015   | <b>Schaaldieren, bevroren; weekdieren en andere ongewervelde waterdieren, bevroren, gedroogd, gezouten of waarvan:</b> | <b>1 914 041</b>  |
| 15201530 | Bevroren schaaldieren  | 1 724 160         |
| 15201600 | <b>Schaaldieren, weekdieren enz., bereid of geconserveerd</b>  | <b>1 875 230</b>  |
| 153      | <b>BEREIDINGEN EN CONSERVEN VAN GROENTEN EN FRUIT</b>  | <b>56 859 444</b> |
| 15311    | <b>Bereidingen en conserven van aardappelen waarvan:</b>   | <b>20 230 504</b> |
| 15311250 | Aardappelen, op andere wijze verduurzaamd dan in azijn of azijnzuur, bevroren  | 8 668 571         |

(1) Geleverde waarde m.i.v. aan het buitenland geleverd maakloonwerk.

(2) Statistische classering van produkten gekoppeld aan activiteiten - CPA (2-6 cijfers); Prodcorn-lijst (8 cijfers).

(3) Voorlopige cijfers.

## MAANDSTATISTIEK VAN DE INDUSTRIELE PRODUKTIE - PRODCOM

Geleverde waarde (1) volgens de CPA en de Prodcom-lijst (2) (in duizend BEF) (3)

| Code (2)      | Omschrijving   | 1997              |
|---------------|--|-------------------|
| 15311290      | Aardappelen, in andere vorm dan van meel, gries of vlokken, verduurzaamd, niet bevroren                          | 10 683 710        |
| <b>153210</b> | <b>Vruchte- en groentesappen</b>   | <b>5 975 899</b>  |
|               | <b>waarvan:</b>  |                   |
| 15321015      | Andere sinaasappelsap, ongegist, zonder toegevoegde alcohol, niet geconcentreerd                                 | 3 215 698         |
| 15321021      | Sap van pompelmoezen of van pomelo's, niet geconcentreerd, ongegist, zonder toegevoegde alcohol                  | 298 517           |
| 15321023      | Ananassap, ongegist, zonder toegevoegde alcohol, niet geconcentreerd   | 260 716           |
| 15321024      | Tomatesap, ongegist, zonder toegevoegde alcohol  | 113 824           |
| 15321026      | Appelsap, ongegist, zonder toegevoegde alcohol, niet geconcentreerd  | 670 515           |
| 15321030      | Mengsels van sappen, ongegist, zonder toegevoegde alcohol, niet geconcentreerd                                   | 351 592           |
| <b>1533</b>   | <b>Bereidingen en conserven van groenten en vruchten n.e.g.</b>  | <b>30 653 041</b> |
|               | <b>waarvan:</b>  |                   |
| 15331         | Bereidingen en conserven van groenten (exclusief aardappelen)  | 21 160 682        |
|               | <b>waarvan:</b>  |                   |
| 15331100      | Bevroren groenten  | 16 813 071        |
| 153314        | Groenten, op andere wijze verduurzaamd dan in azijn of azijnzuur   | 3 686 618         |
|               | <b>waarvan:</b>  |                   |
| 15331464      | Andere bonen, op andere wijze verduurzaamd dan in azijn, enz. niet bevroren                                      | 512 487           |
| 15331490      | Andere groenten en mengsels van groenten op andere wijze verduurzaamd dan in azijn of azijnzuur, niet bevroren   | 2 343 164         |
| 153322        | Jam, vruchtengelei, vruchten- en notenmoes en vruchten- en notenpasta  | 4 373 672         |
| 153325        | Andere conserven van vruchten  | 3 296 715         |
| 154           | <b>DIERLIJKE EN PLANTAARDIGE OLIËN EN VETTEN</b>   | <b>57 009 117</b> |
| <b>1541</b>   | <b>Ruwe oliën en vetten</b>  | <b>22 332 807</b> |
| 15411         | Dierlijke en plantaardige oliën en vetten, ruw   | 10 416 606        |
|               | <b>waarvan:</b>  |                   |
| 15413         | Perskoeken en andere vaste afvallen van plantaardige oliën en vetten; meel van oliehoudende zaden en vruchten    | 11 916 201        |
| <b>1542</b>   | <b>Geraffineerde oliën en vetten</b>   | <b>22 041 663</b> |
|               | <b>waarvan:</b>  |                   |
| 154211        | Soja-, grondnoten-, ... , mosterdzaadolie alsmede de fracties daarvan, geraffineerd doch niet chemisch gewijzigd | 15 468 059        |
| 15421140      | Geraffineerde zonnebloemzaad- en saffloerolie, alsmede fracties daarvan, niet chemisch gewijzigd                 | 6 602 597         |
| 15421160      | Geraffineerde raapzaad-, koolzaad- en mosterdzaadolie, alsmede fracties daarvan, niet chemisch gewijzigd         | 5 775 184         |

(1) Geleverde waarde m.i.v. aan het buitenland geleverd maakloonwerk.

(2) Statistische classering van produkten gekoppeld aan activiteiten - CPA (2-6 cijfers); Prodcom-lijst (8 cijfers).

(3) Voorlopige cijfers.

## MAANDSTATISTIEK VAN DE INDUSTRIELE PRODUCTIE - PRODCOM

Geleverde waarde (1) volgens de CPA en de Prodcop-lijst (2) (in duizend BEF) (3)

| Code (2)      | Omschrijving   | 1997              |
|---------------|--|-------------------|
| 154212        | Palmolie, ... , lijnolie, alsmede fracties daarvan, geraffineerd, doch niet chemisch gew.; plantaard. vetten n.e.g. waarvan: | 4 681 868         |
| 15421210      | Geraffineerde palmolie en vloeibare fracties daarvan, niet chemisch gewijzigd  | 2 598 841         |
| <b>154310</b> | <b>Margarine en dergelijke bereidingen</b>   | <b>12 634 647</b> |
| 15521000      | CONSUMPTIE-IJS, OOK INDIEN CACAO BEVATTEND   | 7 312 752         |
| 156           | MAALDERIJPRODUCTEN, ZETMEEL EN ZETMEELPRODUCTEN  | 44 024 805        |
| <b>1561</b>   | <b>Maalderijproducten</b>  | <b>26 772 946</b> |
| 15612         | Meel van granen en ander plantaardig meel, alsmede mengsels daarvan  | 16 361 295        |
| 15612100      | Meel van tarwe of van mengkoren  | 14 223 821        |
| 15612200      | Meel van granen, andere dan van tarwe of van mengkoren   | 265 148           |
| 15612400      | Mengsels en deeg, voor de bereiding van bakkerswaren bedoeld bij GN 1905   | 1 872 326         |
| 15613         | Gries, griesmeel en pellets en andere producten van granen waarvan:  | 3 030 713         |
| 15613133      | Gries en griesmeel van harde tarwe ('durum')   | 235 608           |
| 156133        | Andere graanproducten (inclusief corn-flakes) waarvan:   | 1 933 512         |
| 15613333      | Bewerkte granen  | 935 106           |
| 15613353      | Andere bereidingen verkregen door het poffen of roosteren van granen   | 768 681           |
| 156140        | Halfwitte of volwitte rijst  | 6 010 067         |
| 156150        | Zemelen en andere resten van het bewerken van granen   | 1 370 871         |
| <b>1562</b>   | <b>Zetmeel en zetmeelproducten</b>   | <b>17 251 859</b> |
|               | <b>waarvan:</b>  |                   |
| 156210        | Maisolie en fracties daarvan, niet chemisch gewijzigd  | 2 348 108         |
| 15622140      | Karamel (op basis van suiker)  | 121 376           |
| 156222        | Zetmeel; inuline; tarwegluten; dextrine en ander gewijzigd zetmeel   | 3 499 663         |
| 157           | BEREIDE DIERVOEDERS  | 64 766 604        |
| <b>1571</b>   | <b>Bereide veevoeders</b>  | <b>62 550 876</b> |
|               | <b>waarvan:</b>  |                   |
| 15711003      | Bereidingen voor het voeren van varkens  | 30 724 189        |

(1) Geleverde waarde m.i.v. aan het buitenland geleverd maakloonwerk.

(2) Statistische classering van produkten gekoppeld aan activiteiten - CPA (2-6 cijfers); Prodcop-lijst (8 cijfers).

(3) Voorlopige cijfers.

## MAANDSTATISTIEK VAN DE INDUSTRIELE PRODUCTIE - PRODCOM

Geleverde waarde (1) volgens de CPA en de Prodcom-lijst (2) (in duizend BEF) (3)

| Code (2)      | Omschrijving   | 1997              |
|---------------|--|-------------------|
| 15711005      | Bereidingen voor het voederen van rundvee  | 11 552 984        |
| 15711007      | Andere bereidingen voor het voederen van dieren: pluimvee  | 16 010 861        |
| <b>157210</b> | <b>Bereide voeders voor huisdieren</b>   | <b>2 215 728</b>  |
| 158           | OVERIGE VOEDINGSMIDDELEN   | 177 801 966       |
| <b>15811</b>  | <b>Bakkerijproducten</b>   | <b>15 783 590</b> |
| 15811100      | Vers brood, waaraan geen honing, eieren, kaas of vruchten zijn toegevoegd  | 9 992 537         |
| 15811200      | Andere gezoete bakkers- en banketwaren   | 5 791 053         |
| <b>15821</b>  | <b>Beschuit, koekjes en ander houdbaar banketbakkerswerk waarvan:</b>  | <b>28 171 108</b> |
| 158212        | Ontbijtkoek; koekjes en biscuits, gezoet; wafels en wafeltjes  | 24 129 507        |
| 15821230      | Ontbijtkoek  | 1 693 605         |
| 15821253      | Gezoete koekjes, biscuits, wafels en wafeltjes met cacao   | 12 895 408        |
| 15821255      | Gezoete koekjes en biscuits zonder cacao   | 5 794 350         |
| 15821259      | Wafels en wafeltjes zonder cacao   | 3 746 144         |
| 15821330      | Wafels en wafeltjes, met een watergehalte van meer dan 10 %  | 558 580           |
| 15821390      | Andere koekjes en biscuits, ongezoet   | 1 596 617         |
| <b>1583</b>   | <b>Suiker</b>  | <b>28 561 916</b> |
| 15831         | Suiker   | 27 087 451        |
|               | waarvan:   |                   |
| 158312        | Rietsuiker en beetwortelsuiker, geraffineerd, alsmede chemisch zuivere saccharose, in vaste vorm                   | 25 629 279        |
| 15832000      | Bietenpulp, uitgeperst suikerriet (ampas) en andere afvallen van de suikerindustrie                                | 1 474 465         |
| <b>1584</b>   | <b>Cacao, chocolade en suikerwerk</b>  | <b>57 632 020</b> |
|               | waarvan:   |                   |
| 15842190      | Andere bereidingen die cacao bevatten (excl. 'chocolate milk crumb en cacaofantasie') met een gewicht > 2 kg       | 1 096 345         |
| 158422        | Chocolade en andere bereidingen voor menselijk gebruik die cacao bevatten anders dan in het groot verpakt waarvan: | 34 149 050        |
| 15842233      | Chocolade, enz., in de vorm van tabletten, staven of repen, gevuld   | 2 333 956         |
| 15842235      | Chocolade, enz., in de vorm van tabletten, staven of repen, niet gevuld, met toegevoegde granen of andere vruchten | 2 541 060         |

(1) Geleverde waarde m.i.v. aan het buitenland geleverd maakloonwerk.

(2) Statistische classering van produkten gekoppeld aan activiteiten - CPA (2-6 cijfers); Prodcom-lijst (8 cijfers).

(3) Voorlopige cijfers.

## MAANDSTATISTIEK VAN DE INDUSTRIELE PRODUCTIE - PRODCOM

Geleverde waarde (1) volgens de CPA en de Prodcop-lijst (2) (in duizend BEF) (3)

| Code (2)      | Omschrijving  | 1997              |
|---------------|---|-------------------|
| 15842239      | Andere chocolade, enz., in de vorm van tabletten, staven of repen, niet gevuld                                | 4 319 307         |
| 15842243      | Bonbons of pralines met chocolade, alcohol bevattend  | 1 135 008         |
| 15842245      | Andere bonbons of pralines met chocolade  | 8 434 795         |
| 15842255      | Andere chocolade en chocoladewerken, niet gevuld  | 3 522 567         |
| 15842290      | Bereidingen, cacao bevattend, excl. chocolate in repen/staven/blokken e.d., bonbons- pralines- boterhampasta- | 626 300           |
| 15842330      | Suikerwerk, witte chocolade   | 3 133 346         |
| 15842365      | Gom- en geleiprodukten, inclusief vruchtenpasta's toebeleid als suikergoed                                    | 3 254 284         |
| 15842373      | Zuurtjes en dergelijk hardgekookt suikerwerk, ook indien gevuld   | 586 313           |
| 15842375      | Karamels, toffees en dergelijke   | 569 900           |
| 15842383      | Ander suikerwerk verkregen door samenpersing  | 1 615 563         |
| <b>15851</b>  | <b>Macaroni, noedels, koeskoes en dergelijke deegwaren</b>  | <b>6 561 923</b>  |
| 158511        | Deegwaren, niet gekookt noch gevuld of op andere wijze bereid   | 2 290 896         |
| 158512        | Deegwaren, gekookt, gevuld of op andere wijze bereid; koeskoes<br>waarvan:                                    | 4 271 027         |
| 15851233      | Deegwaren, gekookt of gevuld  | 3 594 513         |
| 15851235      | Andere deegwaren (gedroogd, enz.), n.e.g.   | 676 475           |
| <b>15861</b>  | <b>Koffie en thee</b>   | <b>18 762 204</b> |
|               | <b>waarvan:</b>   |                   |
| 158611        | Cafeïnevrije koffie en gebrande koffie  | 15 957 496        |
|               | <b>waarvan:</b>   |                   |
| 15861150      | Gebrande koffie waaruit geen cafeïne is verwijderd  | 12 237 435        |
| <b>15871</b>  | <b>Azijn; sausen; samengestelde kruiden; mosterdmeel en bereide mosterd waarvan:</b>                          | <b>5 568 009</b>  |
| 15871230      | Tomatenketchup en andere tomatensausen  | 335 055           |
| 15871270      | "Sausen en preparaten voor sausen; samengestelde kruiden en dergelijke produkten, n.e.g."                     | 4 994 368         |
| <b>158810</b> | <b>Gehomogeniseerde voedingspreparaten en dieetvoeding</b>  | <b>1 658 017</b>  |
| <b>1589</b>   | <b>Overige voedingsmiddelen</b>   | <b>15 103 179</b> |
|               | <b>waarvan:</b>   |                   |
| 15891100      | "Preparaten voor soep of voor bouillon; bereide soep en bouillon"   | 398 696           |

(1) Geleverde waarde m.i.v. aan het buitenland geleverd maakloonwerk.

(2) Statistische classering van produkten gekoppeld aan activiteiten - CPA (2-6 cijfers); Prodcop-lijst (8 cijfers).

(3) Voorlopige cijfers.

## MAANDSTATISTIEK VAN DE INDUSTRIELE PRODUKTIE - PRODCOM

Geleverde waarde (1) volgens de CPA en de Prodcom-lijst (2) (in duizend BEF) (3)

| Code (2) | Omschrijving   | 1997               |
|----------|--|--------------------|
| 158914   | Andere voedingsmiddelen n.e.g.   | 10 540 642         |
|          | waarvan:   |                    |
| 15891439 | Bereidingen voor menselijke consumptie van meel, gries, griesmeel, zetmeel enz.                        | 1 374 827          |
| 15891499 | Preparaten, 'fondues' genaamd, en andere produkten voor menselijke consumptie n.e.g.                   | 8 088 231          |
| 159      | <b>DRANKEN</b>   | 87 543 843         |
|          | <b>WAARVAN:</b>  |                    |
| 159110   | <b>Gedistilleerde dranken, likeuren en andere dranken die gedistilleerde alcohol bevatten waarvan:</b> | <b>1 899 016</b>   |
| 15911020 | Dranken, gedistilleerd uit wijn of druivenmoer   | 56 573             |
| 15911040 | Rum en tafia   | 20 149             |
| 15911080 | Likeuren en andere gedistilleerde dranken  | 621 862            |
| 15941000 | <b>Andere gegiste dranken (b.v. appelwijn, perewijn, honingdrank)</b>                                  | <b>1 351 545</b>   |
| 15951000 | <b>Vermout en andere wijn van verse druiven, gearomatiseerd</b>  | <b>45 392</b>      |
| 1596     | <b>Bier van mout</b>   | <b>46 884 480</b>  |
| 15961000 | Bier van mout  | 46 616 378         |
| 15962000 | Bostel (brouwerijafval) en afval van branderijen   | 268 102            |
| 159710   | <b>Mout</b>  | <b>9 797 662</b>   |
| 15981    | <b>Mineraalwater en frisdranken</b>  | <b>27 339 536</b>  |
| 15981130 | Mineraalwater en spuitwater, ongezoet  | 8 882 888          |
| 159812   | Andere niet-alcoholische dranken   | 18 456 648         |
| 15981230 | Water (inclusief mineraalwater en spuitwater) met toegevoegde suiker, enz., frisdranken                | 15 431 161         |
| 15981250 | Andere niet-alcoholische dranken zonder melkvet  | 3 025 487          |
| 1600     | <b>TABAKSPRODUKTEN</b>   | 26 606 243         |
|          | <b>WAARVAN:</b>  |                    |
| 160011   | <b>Sigaren, cigarillo's en sigaretten, van tabak of van tabakssurrogaten</b>                           | <b>20 922 018</b>  |
| 16001130 | Sigaren en cigarillo's, tabak bevattend  | 4 638 816          |
| 16001150 | Sigaretten, tabak bevattend  | 16 283 202         |
| 17       | <b>TEXTIEL</b>   | <b>202 672 799</b> |

(1) Geleverde waarde m.i.v. aan het buitenland geleverd maakloonwerk.

(2) Statistische classering van produkten gekoppeld aan activiteiten - CPA (2-6 cijfers); Prodcom-lijst (8 cijfers).

(3) Voorlopige cijfers.

## MAANDSTATISTIEK VAN DE INDUSTRIELE PRODUKTIE - PRODCOM

Geleverde waarde (1) volgens de CPA en de Prodcop-lijst (2) (in duizend BEF) (3)

| Code (2) | Omschrijving   | 1997       |
|----------|--|------------|
| 1710     | TEXTIELGARENS  | 18 574 629 |
|          | WAARVAN:   |            |
| 17102040 | "Vlas, gewingeld doch niet gesponnen;<br>werk en afval van vlas"   | 1 176 225  |
| 17104    | Textielgarens van natuurlijke vezels   | 6 153 420  |
|          | waarvan:   |            |
| 171042   | Garens van wol, niet voor verkoop in<br>het klein  | 2 904 692  |
|          | waarvan:   |            |
| 17104231 | Kaardgaren van wol of van fijn haar,<br>n.o.v.k., voor tapijten  | 1 728 148  |
| 17104252 | Kamgaren van wol of van fijn of grof<br>haar, n.o.v.k., voor overige weverijen   | 158 388    |
| 171043   | Garens van katoen, niet voor verkoop in<br>het klein 26370.1   | 2 331 368  |
| 171044   | Garens van vlas  | 582 722    |
| 17105    | Textielgarens van synthetische of van<br>kunstmatige filamenten of stapelvezels  | 10 736 614 |
|          | waarvan:   |            |
| 17105133 | Getwijnde of gekabelde garens van<br>polyamiden, n.o.v.k.  | 233 982    |
| 171052   | Garens van synthetische stapelvezels,<br>niet voor verkoop in het klein  | 6 332 244  |
|          | waarvan:   |            |
| 17105231 | Garens van synthetische stapelvezels<br>(andere dan naaigarens) met 85 of > 85 %<br>van die vezels, n.o.v.k., voor tapijten      | 2 447 696  |
| 17105232 | Garens van synthet. stapelvezels (andere<br>dan naaigarens) met 85 of > 85 % van die<br>vezels, n.o.v.k., voor overige weverijen | 1 139 073  |
| 17105233 | Garens van synthetische stapelvezels<br>(andere dan naaigarens) met 85 of > 85 %<br>van die vezels, n.o.v.k., voor breigoed      | 888 421    |
| 17105291 | Andere garens van synthetische<br>stapelvezels, n.e.g., n.o.v.k., voor<br>tapijten   | 350 243    |
| 171053   | Garens van synthetische stapelvezels<br>met wol gemengd, niet voor verkoop in<br>het klein                                       | 1 314 084  |
| 171054   | Garens van kunstmatige stapelvezels,<br>niet voor verkoop in het klein   | 1 435 688  |
|          | waarvan:   |            |
| 17105402 | Garens van kunstmatige stapelvezels<br>(andere dan naaigarens), n.o.v.k., voor<br>overige weverijen                              | 801 516    |
| 1720     | TEXTIELWEEFSELS  | 48 783 566 |
| 172010   | Weefsels (andere dan speciale weefsels)<br>van natuurlijke vezels andere dan<br>katoen waarvan:                                  | 1 824 634  |
| 17201045 | Weefsels van vlas, 85 of meer<br>gewichtpercenten vlas, voor<br>woningtextiel  | 262 164    |
| 172020   | Weefsels (andere dan speciale weefsels)<br>van katoen  | 12 425 991 |
|          | waarvan:   |            |
| 17202035 | Weefsels van katoen, van verschillend<br>gekleurde garens, gewicht <= 200 g/m <sup>2</sup> ,<br>voor overig woningtextiel        | 976 858    |
| 17202042 | Weefsels van katoen, > 200 g/m <sup>2</sup> , uitge-<br>zonderd de weefsels met verschillend<br>gekleurde garens, voor kleding   | 2 665 160  |

(1) Geleverde waarde m.i.v. aan het buitenland geleverd maakloonwerk.

(2) Statistische classering van produkten gekoppeld aan activiteiten - CPA (2-6 cijfers); Prodcop-lijst (8 cijfers).

(3) Voorlopige cijfers.

# MAANDSTATISTIEK VAN DE INDUSTRIELE PRODUKTIE - PRODCOM

Geleverde waarde (1) volgens de CPA en de Prodcop-lijst (2) (in duizend BEF) (3)

| Code (2)      | Omschrijving   | 1997              |
|---------------|--|-------------------|
| 17202055      | Weefsels van katoen, van versch. gekl. garens, > 200 g/m <sup>2</sup> , uitgez. de z.g. Denimweefsels, voor overig woningtextiel | 3 361 224         |
| <b>17203</b>  | <b>Weefsels (andere dan speciale weefsels) van synthetische of kunstmatige filamenten of stapelvezels</b>                        | <b>27 261 895</b> |
| 172031        | Weefsels van synthetische of kunstmatige filamentgarens waarvan:   | 14 118 816        |
| 17203155      | Weefsels van synth. filamentgarens, hoge sterktegraad uitgez., andere dan strippen etc., voor overig woningtextiel               | 4 129 889         |
| 17203159      | Weefsels van synth. filamentgarens, hoge sterktegraad uitgez., andere dan strippen etc., vr tech. & ind. toepass.                | 571 725           |
| 172032        | Weefsels van synthetische stapelvezels waarvan:  | 6 903 923         |
| 17203214      | Weefsels van synthetische stapelvezels, met 85 % of meer van die vezels, voor gordijnen, overgordijnen en vitrages               | 852 749           |
| 17203215      | Weefsels van synthetische stapelvezels, met 85 % of meer van die vezels, voor overig woningtextiel                               | 1 074 101         |
| 17203235      | Weefsels van synth. stapelvezels, met <85% van die vezels, met katoen, meerkleurig, voor overig woningtextiel                    | 232 718           |
| 17203292      | Andere weefsels van synthetische stapelvezels, gemengd met vezels andere dan van wol, voor kleding                               | 1 141 970         |
| 17203295      | Andere weefsels van synthetische stapelvezels, gemengd met vezels andere dan van wol, voor woningtextiel                         | 1 051 927         |
| 172033        | Weefsels van kunstmatige stapelvezels  | 6 239 156         |
| <b>172040</b> | <b>Fluweel en pluche, lussenweefsel en andere speciale weefsels waarvan:</b>   | <b>7 271 046</b>  |
| 17204010      | Fluweel, pluche en chenilleweefsel   | 5 531 548         |
| 1730          | TEXTIELVEREDELINGSDIENSTEN   | 12 917 342        |
|               | WAARVAN:   |                   |
| <b>173010</b> | <b>Diensten in verband met het verven van vezels en garens waarvan:</b>  | <b>3 720 166</b>  |
| 17301022      | Verven van garens van wol of van fijn of grof haar   | 222 692           |
| 17301023      | Verven van garens van katoen   | 790 768           |
| 17301025      | Verven van synthetische filamentgarens   | 876 584           |
| 17301027      | Verven van garens van synthetische stapelvezels  | 415 982           |
| 17301028      | Verven van garens van kunstmatige stapelvezels   | 289 484           |
| 17301030      | Anders afwerken van garens   | 999 859           |
| <b>17302</b>  | <b>Diensten in verband met het bleken en verven van weefsels</b>   | <b>2 670 179</b>  |
| 173021        | Diensten in verband met het bleken van weefsels  | 299 957           |

(1) Geleverde waarde m.i.v. aan het buitenland geleverd maakloonwerk.

(2) Statistische classering van produkten gekoppeld aan activiteiten - CPA (2-6 cijfers); Prodcop-lijst (8 cijfers).

(3) Voorlopige cijfers.



## MAANDSTATISTIEK VAN DE INDUSTRIELE PRODUKTIE - PRODCOM

Geleverde waarde (1) volgens de CPA en de Prodcop-lijst (2) (in duizend BEF) (3)

| Code (2)        | Omschrijving  | 1997              |
|-----------------|---|-------------------|
| 173022          | Diensten in verband met het verven van weefsels   | 2 370 222         |
|                 | waarvan:  |                   |
| 17302230        | Verven van weefsels van katoen  | 665 028           |
| 17302250        | Verven van weefsels van synthetische filamentgarens en stapelvezels                       | 1 122 511         |
| 17302260        | Verven van weefsels van kunstmatige filamentgarens en stapelvezels                        | 302 868           |
| <b>173030</b>   | <b>Diensten in verband met het bedrukken van weefsels</b>                                 | <b>3 985 769</b>  |
|                 | <b>waarvan:</b>   |                   |
| 17303030        | Bedrukken van weefsels van katoen   | 2 954 884         |
| <b>17304020</b> | <b>Anders afwerken van weefsels van wol of van fijn of grof haar</b>                      | <b>67 573</b>     |
| <b>17304050</b> | <b>Anders afwerken van weefsels van synthetische filamentgarens en stapelvezels</b>       | <b>1 257 005</b>  |
| <b>17304060</b> | <b>Anders afwerken van weefsels van kunstmatige filamentgarens en stapelvezels</b>        | <b>263 263</b>    |
| 1740            | GECONFECTIONEERDE ARTIKELEN VAN TEXTIEL, EXCLUSIEF KLEDING                                | 19 597 615        |
| <b>17401</b>    | <b>Geconfectioneerde artikelen van textiel voor huishoudelijk gebruik</b>                 | <b>15 996 866</b> |
|                 | <b>waarvan:</b>   |                   |
| 17401253        | Beddelinnen van katoen  | 557 608           |
| 174013          | Tafellinnen   | 668 528           |
|                 | <b>waarvan:</b>   |                   |
| 17401353        | Tafellinnen van katoen  | 565 528           |
| 174014          | Huishoudlinnen  | 5 395 205         |
| 17401430        | Huishoudlinnen van lussenstof van katoen  | 5 120 630         |
| 17401450        | Huishoudlinnen, geweven, van andere textielstoffen, n.e.g.                                | 274 575           |
| 174015          | Vitrages, gordijnen en rolgordijnen, bed- en gordijnvalletjes daaronder begrepen          | 1 229 268         |
| 174016          | Andere artikelen voor stoffering, n.e.g.  | 7 922 247         |
|                 | <b>waarvan:</b>   |                   |
| 17401659        | Andere artikelen voor stoffering (o.a. autobekleding)                                     | 7 419 574         |
| <b>17402</b>    | <b>Andere geconfectioneerde artikelen van textiel</b>                                     | <b>3 600 749</b>  |
|                 | <b>waarvan:</b>   |                   |
| 174022          | Dekklleden, zeilen voor schepen, enz., zonneschermen, tenten en kampeerartikelen waarvan: | 1 021 856         |
| 17402210        | Dekklleden en zonneschermen   | 580 873           |
| 174024          | Slaapzakken; beddegoed  | 1 617 258         |

(1) Geleverde waarde m.i.v. aan het buitenland geleverd maakloonwerk.

(2) Statistische classering van produkten gekoppeld aan activiteiten - CPA (2-6 cijfers); Prodcop-lijst (8 cijfers).

(3) Voorlopige cijfers.

## MAANDSTATISTIEK VAN DE INDUSTRIELE PRODUCTIE - PRODCOM

Geleverde waarde (1) volgens de CPA en de Prodcom-lijst (2) (in duizend BEF) (3)

| Code (2)      | Omschrijving   | 1997              |
|---------------|--|-------------------|
| 17402557      | Dweilen, vaatdoeken, enz., niet van gebonden textielvlies of van brei-/haakwerk        | 49 680            |
| 17402590      | Andere geconfectioneerde artikelen, incl. dweilen, vaatdoeken e.d. van brei-/haakwerk  | 376 296           |
| 175           | OVERIGE TEXTIELPRODUKTEN   | 95 314 327        |
| <b>17511</b>  | <b>Tapijten en andere vloerbedekkingen van textielstoffen</b>                          | <b>81 446 086</b> |
| 17511200      | Geweven tapijten   | 23 449 026        |
| 17511300      | Getufte tapijten   | 48 731 947        |
| 175114        | Andere tapijten (inclusief die van vilt)   | 9 265 113         |
| 17511430      | Niet-getufte of -gevlakte tapijten van vilt  | 7 513 031         |
| 17511490      | Andere tapijten, n.e.g.  | 1 752 082         |
| <b>17521</b>  | <b>Koord, bindgaren, touw en netten</b>  | <b>853 068</b>    |
| <b>175310</b> | <b>Gebonden textielvlies en artikelen van gebonden textielvlies, exclusief kleding</b> | <b>1 939 665</b>  |
| <b>1754</b>   | <b>Overige textielprodukten n.e.g.</b>   | <b>11 075 508</b> |
| 17541         | Tule, kant, lint, passementwerk en borduurwerk waarvan:                                | 2 454 211         |
| 175411        | Lint; passementwerk en dergelijke waarvan:   | 2 405 262         |
| 17541130      | Lint, excl. etiketten, insignes e.d. artikelen   | 1 690 262         |
| 17542000      | Vilt   | 719 901           |
| 17543         | Andere artikelen van textiel waarvan:  | 7 901 396         |
| 17543700      | Beklede weefsels   | 4 676 442         |
| 175438        | Produkten en artikelen van textiel, voor technisch gebruik waarvan:                    | 2 192 208         |
| 17543850      | Kousen, pitten en wieken voor lampen, drijfriemen, slangen, filterzakken               | 673 596           |
| 17601         | GEBREIDE EN GEHAAKTE STOFFEN   | 2 911 836         |
| <b>176011</b> | <b>Poolbrei- en poolhaakwerk aan het stuk</b>  | <b>985 678</b>    |
| <b>176012</b> | <b>Ander brei- en haakwerk aan het stuk</b>  | <b>1 926 158</b>  |
| 177           | GEBREIDE EN GEHAAKTE ARTIKELEN   | 4 573 484         |

(1) Geleverde waarde m.i.v. aan het buitenland geleverd maakloonwerk.

(2) Statistische classering van produkten gekoppeld aan activiteiten - CPA (2-6 cijfers); Prodcom-lijst (8 cijfers).

(3) Voorlopige cijfers.

## MAANDSTATISTIEK VAN DE INDUSTRIELE PRODUCTIE - PRODCOM

Geleverde waarde (1) volgens de CPA en de Prodcop-lijst (2) (in duizend BEF) (3)

| Code (2)    | Omschrijving   | 1997              |
|-------------|--|-------------------|
| 177110      | <b>Kousenbroeken, kousen, kniekousen, sokken en dergelijke artikelen, van brei- of haakwerk waarvan:</b>     | <b>845 598</b>    |
| 17711090    | Kousen en schoeisel, van brei- of haakwerk, n.e.g.   | 610 507           |
| 177210      | <b>Truien, jumpers, pullovers, slipovers, vesten en dergelijke artikelen, van brei- of haakwerk waarvan:</b> | <b>3 727 886</b>  |
| 17721032    | Truien, enz., voor dames of voor meisjes, van wol of van fijn haar   | 253 482           |
| 17721033    | Truien, pullovers, van wol of fijn haar, => 50% wol en wegende 600 g of meer per stuk                        | 492 765           |
| 17721061    | Truien, enz., voor heren of voor jongens, van katoen   | 171 551           |
| 17721062    | Truien, enz., voor dames of voor meisjes, van katoen   | 415 686           |
| 17721071    | Truien, enz., voor heren of voor jongens, van synth. of kunstmatige vezels                                   | 383 578           |
| 17721072    | Truien, enz., voor dames of voor meisjes, van synth. of kunstmatige vezels                                   | 1 390 565         |
| 17721090    | Truien, pullovers, slipovers, vesten, enz., van andere textielstoffen  | 334 930           |
| <b>18</b>   | <b>KLEDING; BONT</b>   | <b>24 097 167</b> |
| 18101000    | KLEDING VAN LEDER OF VAN KUNSTLEDER  | 249 199           |
| 182         | OVERIGE KLEDING EN TOEBEHOREN  | 22 424 559        |
| <b>1821</b> | <b>Werkkleding</b>   | <b>1 589 798</b>  |
|             | <b>waarvan:</b>  |                   |
| 18211121    | Ensembles van katoen, voor heren/jongens, werk- of bedrijfskleding   | 22 324            |
| 18211126    | Ensembles van synth. vezels, voor heren/jongens, werkkleding   | 66 043            |
| 18211131    | Jasjes en blazers van katoen, voor heren/jongens, bedrijfskleding  | 61 478            |
| 18211136    | Jasjes en blazers van synth. vezels, voor heren/jongens, bedrijfskleding                                     | 59 390            |
| 182112      | Lange en korte broeken en zogenaamde Amerikaanse overalls, werk- en bedrijfskleding, voor heren              | 444 509           |
| 18211241    | Lange broeken, enz., van katoen, voor heren/jongens, werkkleding   | 104 604           |
| 18211245    | Lange broeken, enz., van synth. en kunstm. vezels, voor heren/jongens, werkk.                                | 234 350           |
| 18211251    | Amerikaanse overalls van katoen, voor heren/jongens, werkkleding   | 30 088            |
| 18211255    | Am. overalls van synth. en kunstm. vezels, voor heren/jongens, werkkleding                                   | 75 467            |
| 182130      | Andere werkkleding   | 907 287           |

(1) Geleverde waarde m.i.v. aan het buitenland geleverd maakloonwerk.

(2) Statistische classering van produkten gekoppeld aan activiteiten - CPA (2-6 cijfers); Prodcop-lijst (8 cijfers).

(3) Voorlopige cijfers.

## MAANDSTATISTIEK VAN DE INDUSTRIELE PRODUKTIE - PRODCOM

Geleverde waarde (1) volgens de CPA en de Prodcop-lijst (2) (in duizend BEF) (3)

| Code (2)    | Omschrijving  | 1997              |
|-------------|---|-------------------|
| 18213011    | Andere werkkleding voor heren/jongens, van katoen andere dan van breigoed                           | 92 836            |
| 18213015    | Werkkleding voor heren/jongens, van synth. of kunstm. vezels andere dan van breigoed                | 440 499           |
| 18213021    | Bedrijfskleding voor dames/meisjes van katoen n.e.g. andere dan van breigoed                        | 8 094             |
| 18213025    | Bedrijfskleding voor dames/meisjes, van synth. of kunstm. vezels, n.e.g. andere dan van breigoed    | 365 858           |
| <b>1822</b> | <b>Bovenkleding</b>   | <b>12 451 603</b> |
| 18221       | Bovenkleding van brei- of haakwerk  | 1 402 083         |
|             | waarvan:  |                   |
| 182212      | Kostuums, ensembles, colbertjassen, broeken, enz. van brei- of haakwerk, voor heren of voor jongens | 30 022            |
| 18221420    | Ensembles, in breigoedstof, voor dames/meisjes  | 150 843           |
| 18221440    | Lange broeken, in breigoedstof, voor dames/meisjes  | 304 532           |
| 18221470    | Japonnen in breigoedstof voor dames/meisjes   | 206 790           |
| 18221480    | Rokken en broekrokken, in breigoedstof, voor dames/meisjes  | 194 143           |
| 18222       | Overige bovenkleding, voor heren of voor jongens  | 4 761 070         |
| 182221      | Overjassen, jekkers, capes, anoraks, blousons en dergelijke artikelen, voor heren of voor jongens   | 870 817           |
| 182222      | Kostuums en ensembles voor heren of voor jongens  | 326 833           |
|             | waarvan:  |                   |
| 18222214    | Kostuums voor heren/jongens, van wol of van fijn haar   | 154 640           |
| 182223      | Colbertjassen, blazers en dergelijke, voor heren of voor jongens                                    | 346 237           |
| 182224      | Lange en korte broeken en zogenaamde Amerikaanse overalls, voor heren of voor jongens waarvan:      | 3 217 183         |
| 18222443    | Lange broeken, enz., voor heren/jongens, van ander katoen   | 149 016           |
| 18222444    | Lange broeken, enz., voor heren/jongens, van wol (excl. werkkleding)                                | 89 264            |
| 18223       | Overige bovenkleding, voor dames of voor meisjes  | 6 288 450         |
| 182231      | Mantels, capes, anoraks, blousons en dergelijke artikelen, voor dames of voor meisjes               | 1 245 720         |
| 182232      | Mantelpakken en broekpakken voor dames of voor meisjes  | 337 624           |
|             | waarvan:  |                   |
| 18223229    | Ensembles voor dames/meisjes, van andere stoffen  | 240 472           |
| 182233      | Blazers en jasjes voor dames of voor meisjes  | 1 475 663         |
|             | waarvan:  |                   |

(1) Geleverde waarde m.i.v. aan het buitenland geleverd maakloonwerk.

(2) Statistische classering van produkten gekoppeld aan activiteiten - CPA (2-6 cijfers); Prodcop-lijst (8 cijfers).

(3) Voorlopige cijfers.

## MAANDSTATISTIEK VAN DE INDUSTRIELE PRODUCTIE - PRODCOM

Geleverde waarde (1) volgens de CPA en de Prodcop-lijst (2) (in duizend BEF) (3)

| Code (2)    | Omschrijving  | 1997             |
|-------------|---|------------------|
| 18223339    | Blazers en andere jasjes voor dames/meisjes, van andere stoffen                                       | 1 230 735        |
| 182234      | Japonnen, rokken en broekrokken voor dames of voor meisjes waarvan:                                   | 2 253 617        |
| 18223471    | Japonnen voor dames/meisjes, van katoen   | 115 341          |
| 18223476    | Japonnen voor dames/meisjes, van synthetische vezels  | 646 255          |
| 18223479    | Japonnen voor dames/meisjes, van andere textielstoffen  | 112 368          |
| 18223481    | Rokken en broekrokken voor dames/meisjes, van katoen  | 126 762          |
| 18223484    | Rokken en broekrokken voor dames/meisjes, van wol of van fijn haar                                    | 33 879           |
| 18223486    | Rokken en broekrokken voor dames/meisjes, van synthetische vezels                                     | 586 455          |
| 18223489    | Rokken en broekrokken voor dames/meisjes, van andere textielstoffen, n.e.g.                           | 123 597          |
| 182235      | Lange en korte broeken en zogenaamde Amerikaanse overalls, voor dames of voor meisjes waarvan:        | 975 826          |
| 18223542    | Lange broeken, enz., voor dames/meisjes, van denim, n.e.g.  | 595 734          |
| 18223543    | Lange broeken, enz., voor dames/meisjes, van ander katoen   | 93 486           |
| 18223546    | Lange broeken voor dames/meisjes, van synthetische vezelstoffen                                       | 134 667          |
| 18223547    | Lange broeken voor dames/meisjes, van kunstm. vezelst. (excl. werkkleding)                            | 48 730           |
| <b>1823</b> | <b>Onderkleding</b>   | <b>6 649 254</b> |
| 18231       | Onderkleding van brei- of haakwerk waarvan:   | 1 472 180        |
| 182312      | Slips, onderbroeken, nachthemden, pyjama's, enz., van brei- of haakwerk, voor heren of voor jongens   | 363 201          |
| 182314      | Onderjurken, onderrokken, slips, nachthemden, enz., van brei- of haakwerk, voor dames of voor meisjes | 954 031          |
| 18232       | Overige onderkleding waarvan:   | 4 365 943        |
| 182321      | Overhemden voor heren of voor jongens   | 534 546          |
| 18232111    | Overhemden voor heren/jongens, van katoen   | 304 556          |
| 18232115    | Overhemden voor heren/jongens, van synthetische of kunstmatige vezelstoffen                           | 63 808           |
| 18232119    | Overhemden voor heren/jongens, van andere textielstoffen, n.e.g.                                      | 166 182          |
| 18232315    | Blouses en hemdblouses voor dames/meisjes, van synth. en kunstm. vezels                               | 700 285          |

(1) Geleverde waarde m.i.v. aan het buitenland geleverd maakloonwerk.

(2) Statistische classering van produkten gekoppeld aan activiteiten - CPA (2-6 cijfers); Prodcop-lijst (8 cijfers).

(3) Voorlopige cijfers.

## MAANDSTATISTIEK VAN DE INDUSTRIELE PRODUKTIE - PRODCOM

Geleverde waarde (1) volgens de CPA en de Prodcop-lijst (2) (in duizend BEF) (3)

| Code (2)    | Omschrijving   | 1997              |
|-------------|--|-------------------|
| 18232319    | Blouses en hemdblouses voor dames/meisjes, van andere textielstoffen   | 205 980           |
| 182324      | Onderhemden, onderjurken, onderrokken, slips, nachthemden, badjassen, enz. voor dames of voor meisjes                  | 654 696           |
| 182330      | T-shirts, borstrokken en onderhemden, van brei- of haakwerk  | 811 131           |
| 18233030    | T-shirts, van brei- of haakwerk, van katoen  | 673 440           |
| 18233090    | T-shirts, van brei- of haakwerk, van andere textielstoffen   | 137 691           |
| <b>1824</b> | <b>Overige kleding en toebehoren, n.e.g.</b>   | <b>1 733 904</b>  |
| 18241       | Babykleding, trainingspakken en andere kleding, kledingtoebehoren en delen van kleding, van brei- of haakwerk waarvan: | 465 733           |
| 18241100    | Babykleding, enz. van brei- of haakwerk  | 137 413           |
| 182412      | Trainingspakken, skipakken, badpakken en zwembroeken en andere kleding van brei- of haakwerk                           | 247 054           |
| 18242       | Andere babykleding, andere kleding en kledingtoebehoren van textielstoffen   | 822 152           |
| 18242100    | Kleding en kledingtoebehoren, voor baby's  | 218 792           |
| 182422      | Trainingspakken, skipakken, badpakken en zwembroeken; andere kleding van textielstoffen .42.3-.90, .43.3-.90, .49      | 195 408           |
| 182423      | Zakdoeken, sjaals, dassen, handschoenen en ander geconfectioneerd kledingtoebehoren; delen van kleding of              | 407 952           |
| 18243       | Kledingtoebehoren van leder; kleding van vilt of van textielvlies; kleding van beklede textielstof                     | 17 076            |
| 18244       | Hoeden en andere hoofddeksels  | 428 943           |
| 18301       | <b>BONT; ARTIKELEN VAN BONT</b>  | <b>1 423 409</b>  |
| <b>19</b>   | <b>LEDER EN LEDERWAREN</b>   | <b>9 204 794</b>  |
|             | <b>WAARVAN:</b>  |                   |
| 19201220    | HANDTASSEN   | 196 726           |
| 19201230    | ARTIKELEN VAN DE SOORT DIE IN DE ZAK OF IN DE HANDTAS WORDEN MEEGEDRAGEN   | 123 428           |
| 192014      | ANDERE WERKEN VAN LEDER OF VAN KUNSTLEDER (INCLUSIEF DIE VOOR TECHNISCH GEBRUIK)                                       | 320 896           |
| 1930        | <b>SCHOEISEL</b>   | <b>1 624 744</b>  |
|             | <b>WAARVAN:</b>  |                   |
| 19301       | <b>Schoeisel, ander dan sportschoeisel en beschermend schoeisel waarvan:</b>   | <b>1 007 501</b>  |
| 193013      | Schoeisel met bovendee! van leder  | 928 203           |
| <b>20</b>   | <b>HOUT EN PRODUKTEN VAN HOUT EN KURK (EXCLUSIEF MEUBELN), ARTIKELEN VAN RIET EN VAN VLECHTWERK</b>                    | <b>62 552 409</b> |

(1) Geleverde waarde m.i.v. aan het buitenland geleverd maakloonwerk.

(2) Statistische classering van produkten gekoppeld aan activiteiten - CPA (2-6 cijfers); Prodcop-lijst (8 cijfers).

(3) Voorlopige cijfers.

## MAANDSTATISTIEK VAN DE INDUSTRIELE PRODUCTIE - PRODCOM

Geleverde waarde (1) volgens de CPA en de Prodcorn-lijst (2) (in duizend BEF) (3)

| Code (2) | Omschrijving   | 1997       |
|----------|--|------------|
| 2010     | HOUT, GEZAAGD, GESCHAAFD OF GEIMPREGNEERD<br>WAARVAN:  | 10 170 289 |
| 201010   | Hout, overlans gezaagd of afgestoken, gesneden of geschild, met een dikte van meer dan 6 mm; niet geïmpregneerd waarvan:   | 8 016 186  |
| 20101010 | Houten dwarsliggers en wisselhouten, niet geïmpregneerd  | 144 620    |
| 20101033 | Naaldhout, gezaagd, geschaafd of geschuurd   | 2 131 657  |
| 20101035 | Sparhout: Picea abies Karst., Abies alba Mill.   | 1 064 814  |
| 20101039 | Naaldhout, plankjes, > 6 mm < 12,5 mm, gezaagd hout n.e.g.   | 1 914 330  |
| 20101053 | Eike-, beukehout, ander hout dan naaldhout/tropischhout, met vingerlasverbinding enz.                                      | 1 466 984  |
| 20101059 | Eike-, beukehout, ander hout dan naaldhout/tropischhout, geschaafd of geschuurd  | 361 154    |
| 20101077 | Plankjes voor parketvloeren, van eikehout  | 177 068    |
| 20102    | Hout waarvan ten minste een zijde over de gehele lengte is geprofileerd; houtwol; houtmeel; hout in plakjes, e.d. waarvan: | 1 126 978  |
| 201021   | Hout waarvan ten minste een zijde over de gehele lengte is geprofileerd  | 782 016    |
| 201040   | Zaagsel, resten en afval van hout  | 614 265    |
| 20104005 | Zaagsel  | 173 425    |
| 20104009 | Resten en afval van hout (ook geperst)   | 440 840    |
| 2020     | FINEER; DUPLEX-, TRIPLEX- EN MULTIPLEXHOUT, MEUBELPLAAT, SPAANPLAAT, VEZELPLAAT EN ANDERE PANELEN EN PLATEN                | 30 485 182 |
| 20201    | Platen en panelen  | 28 669 829 |
| 202011   | Triplex- en multiplexhout, enkel bestaande uit houten platen   | 467 572    |
| 202012   | Ander triplex- en multiplexhout, met fineer bekleed hout en op dergelijke wijze gelaagd hout waarvan:                      | 1 929 104  |
| 20201233 | Ander triplex-/multiplex-/met fineer bekleed hout, ... met spaanplaat, buitenste laag geen naaldhout                       | 851 135    |
| 20201239 | Ander triplex-/multiplex-/met fineer bekleed hout, tenminste één buitenste laag geen naaldhout                             | 934 252    |
| 202013   | Spaanplaat en dergelijke plaat van hout of van andere houtachtige stoffen waarvan:   | 25 634 268 |
| 20201333 | Spaanplaat e.d. plaat van hout, onbewerkt of gladgeschuurd (excl. 'waferboard')  | 13 256 712 |
| 20201337 | Spaanplaat e.d. plaat van hout, bekleed met papier geïmpregneerd met melamine (excl. 'waferboard')                         | 8 710 954  |
| 202014   | Vezelplaat van houtvezels of van andere houtachtige stoffen  | 638 885    |

(1) Geleverde waarde m.i.v. aan het buitenland geleverd maakloonwerk.

(2) Statistische classering van produkten gekoppeld aan activiteiten - CPA (2-6 cijfers); Prodcorn-lijst (8 cijfers).

(3) Voorlopige cijfers.

## MAANDSTATISTIEK VAN DE INDUSTRIELE PRODUKTIE - PRODCOM

Geleverde waarde (1) volgens de CPA en de Prodcom-lijst (2) (in duizend BEF) (3)

| Code (2) | Omschrijving   | 1997        |
|----------|--|-------------|
| 20202    | <b>Fineer; hout in platen voor de vervaardiging van triplex- en multiplexhout; verdicht hout</b>           | 1 815 353   |
| 202021   | Fineer en hout in platen voor de vervaardiging van triplex- en multiplexhout, niet meer dan 6 mm dik       | 1 652 395   |
| 20202200 | Verdicht hout, in blokken, planken, stroken of profielen   | 162 958     |
| 2030     | <b>SCHRIJN- EN TIMMERWERK VOOR BOUWWERKEN</b>  | 14 072 609  |
| 20301    | <b>Schrijn- en timmerwerk voor bouwwerken</b>  | 12 570 767  |
| 203011   | Vensters, vensterdeuren, alsmede kozijnen daarvoor deuren en kozijnen daarvoor, alsmede drempels, van hout | 7 646 791   |
| 20301110 | Vensters en vensterdeuren, alsmede kozijnen daarvoor, van hout   | 3 497 999   |
| 20301150 | Deuren (incl. kozijnen daarvoor, alsmede drempels), van hout   | 4 148 792   |
| 203012   | Panelen voor parketvloeren, bekistingen voor betonwerken, dakspanen ("shingles" en "shakes"), van hout     | 713 876     |
| 20301300 | Ander schrijn- en timmerwerk voor bouwwerken   | 4 210 100   |
| 20302000 | <b>Geprefabriceerde bouwwerken van hout</b>  | 1 501 842   |
| 20401    | <b>HOUTEN EMBALLAGE</b>  | 5 327 267   |
| 204011   | <b>Laadborden, laadkisten en andere laadplateaus</b>   | 4 181 335   |
| 20401133 | Pallets, opzetframes voor pallets  | 3 825 684   |
| 20401135 | Laadkisten en andere laadplateaus, van hout  | 355 651     |
| 204012   | <b>Andere houten emballage, alsmede delen daarvan</b>  | 1 145 932   |
| 205      | <b>OVERIGE PRODUKTEN VAN HOUT; ARTIKELEN VAN KURK, VAN RIET EN VAN VLECHTWERK WAARVAN:</b>                 | 2 497 062   |
| 205114   | <b>Houten lijsten voor schilderijen, voor foto's, voor spiegels en dergelijke, andere houtwaren</b>        | 2 442 248   |
| 20511410 | Houten lijsten voor schilderijen, foto's, spiegels en dergelijke   | 815 558     |
| 20511450 | Andere houtwaren (excl. opzetframes voor pallets)  | 1 626 690   |
| 21       | <b>PULP, PAPIER EN PAPIERWAREN</b>   | 116 618 880 |
| 211      | <b>PULP, PAPIER EN KARTON</b>  | 59 287 830  |
|          | <b>WAARVAN:</b>  |             |
| 21122333 | <b>Ander kraftpapier ....., gewicht &lt;= 150 g/m<sup>2</sup></b>  | 29 266      |
| 211230   | <b>Ander papier en karton, niet gestreken; sigarett papier, niet op maat gesneden</b>                      | 4 807 512   |

(1) Geleverde waarde m.i.v. aan het buitenland geleverd maakloonwerk.

(2) Statistische classering van produkten gekoppeld aan activiteiten - CPA (2-6 cijfers); Prodcom-lijst (8 cijfers).

(3) Voorlopige cijfers.



## MAANDSTATISTIEK VAN DE INDUSTRIELE PRODUKTIE - PRODCOM

Geleverde waarde (1) volgens de CPA en de Prodcop-lijst (2) (in duizend BEF) (3)

| Code (2) | Omschrijving   | 1997              |
|----------|--|-------------------|
| 21125    | <b>Bewerkt papier en bewerkt karton</b>  | <b>43 178 195</b> |
|          | <b>waarvan:</b>  |                   |
| 211253   | Papier en karton, voor grafische doeleinden, gestreken met kaolien of andere anorganische stoffen waarvan:                   | 20 461 319        |
| 21125339 | Papier voor grafische doeleinden, gewicht <= 150 g/m <sup>2</sup> , mech. vezels <= 10%                                      | 8 685 097         |
| 211256   | Papier, karton, e.d., van een deklaag voorzien, geïmpregneerd, bekleed, versierd of bedrukt, op rollen of in bladen waarvan: | 10 550 748        |
| 21125659 | Papier en karton, deklaag ... van kunststof, n.e.g.  | 3 433 025         |
| 212      | <b>PAPIER- EN KARTONWAREN</b>  | <b>57 331 050</b> |
| 21211    | <b>Gegolfd papier en golfkarton en verpakkingsmateriaal van papier en karton</b>   | <b>30 847 012</b> |
| 21211100 | Gegolfd papier en gegolfd karton, ook indien geperforeerd  | 661 682           |
| 212112   | Zakken van papier  | 3 753 308         |
| 21211230 | Zakken met een bodembreedte van 40 cm of meer  | 1 337 398         |
| 21211250 | Zakken, incl. puntzakken, n.e.g.   | 2 415 910         |
| 21211300 | Dozen van gegolfd papier of van gegolfd karton   | 14 953 738        |
| 21211400 | Vouwdozen, andere dan van gegolfd papier of van gegolfd karton   | 10 123 685        |
| 212115   | Kartonagewerk voor kantoorgebruik, voor winkelgebruik en dergelijke  | 1 354 599         |
| 21211530 | Andere verpakkingsmiddelen, incl. hoezen voor grammofoonplaten, n.e.g.   | 926 943           |
| 21211550 | Kartonagewerk voor kantoor- of winkelgebruik, n.e.g.   | 427 656           |
| 21221    | <b>Huishoudelijke en sanitaire papierwaren</b>   | <b>10 389 436</b> |
|          | <b>waarvan:</b>  |                   |
| 212212   | Artikelen voor hygiënisch of klinisch gebruik, kleding en kledingtoebehoren, van papier(stof) of cellulosevezels             | 5 126 548         |
| 21231    | <b>Kantoorbenodigdheden van papier</b>   | <b>3 757 499</b>  |
|          | <b>waarvan:</b>  |                   |
| 212312   | Enveloppen, postbladen, briefkaarten (andere dan prentbriefkaarten) van papier of van karton                                 | 2 291 102         |
| 21241    | <b>Behangselpapier</b>   | <b>1 512 348</b>  |
| 212411   | Behangselpapier en dergelijke wandbekleding; vitrofanies   | 1 056 216         |
| 21241200 | Wandbekleding van textielstof  | 456 132           |
| 21251    | <b>Overige papier- en kartonwaren n.e.g.</b>   | <b>10 824 755</b> |

(1) Geleverde waarde m.i.v. aan het buitenland geleverd maakloonwerk.

(2) Statistische classering van produkten gekoppeld aan activiteiten - CPA (2-6 cijfers); Prodcop-lijst (8 cijfers).

(3) Voorlopige cijfers.

# MAANDSTATISTIEK VAN DE INDUSTRIELE PRODUKTIE - PRODCOM

Geleverde waarde (1) volgens de CPA en de Prodcorn-lijst (2) (in duizend BEF) (3)

| Code (2)  | Omschrijving   | 1997               |
|-----------|--|--------------------|
| 212512    | Etiketten van papier of van karton   | 6 841 305          |
|           | waarvan:   |                    |
| 21251235  | Bedrukte etiketten van papier of karton, zelfklevend   | 2 838 383          |
| 21251239  | Bedrukte etiketten van papier of karton, andere  | 3 832 893          |
| 212514    | Sigarettenpapier; klossen, hulzen, buisjes, spoelen e.d. opwindmiddelen; filtreerpapier en karton; overige n.e.g. waarvan: | 3 983 450          |
| 21251430  | Klossen, hulzen, ... en dergelijke opwindmiddelen, van papier/karton, n.e.g.   | 835 141            |
| 21251471  | Andere artikelen van papier/karton: pakkingringen, ..., met een kleefmiddel en overig op maat gesneden papier              | 148 115            |
| 21251490  | Andere artikelen van papier/karton: andere (excl. die geïmpregneerd met diagnose- of laboratoriumreagentia)                | 895 280            |
| <b>22</b> | <b>DRUKWERK EN OPGENOMEN MEDIA</b>   | <b>144 644 897</b> |
|           | <b>WAARVAN:</b>  |                    |
| 221120    | BOEKEN, BROCHURES EN DERGELIJK DRUKWERK  | 13 014 888         |
| 22112010  | Andere boeken, brochures en derg. drukwerk   | 9 541 092          |
| 22112080  | Prentenalbums, prentenboeken, tekenboeken en kleurboeken, voor kinderen  | 3 473 796          |
| 22121000  | COURANTEN EN TIJDSCHRIFTEN, VIER KEER OF MEER PER WEEK VERSCHIJNEND  | 15 107 509         |
| 22131000  | COURANTEN EN TIJDSCHRIFTEN, MINDER DAN VIER KEER PER WEEK VERSCHIJNEND   | 24 378 312         |
| 221411    | GRAMMOFOONPLATEN EN COMPACT DISCS  | 1 063 534          |
| 22151     | BRIEFKAARTEN, WENSKAARTEN, PRENTEN EN ANDER DRUKWERK   | 696 739            |
|           | WAARVAN:   |                    |
| 221511    | Prentbriefkaarten en andere gedrukte briefkaarten; gedrukte kaarten met wensen en dergelijke                               | 573 502            |
| 222       | DRUKKERIJEN EN DIENSTEN IN VERBAND MET DRUKKERIJEN   | 80 890 614         |
| 22211000  | Drukken van kranten en tijdschriften, vier keer of meer per week verschijnend  | 3 285 304          |
| 2222      | Diensten in verband met drukkerijen n.e.g.   | 70 179 636         |
| 22221     | Postzegels; cheques, bankbiljetten, aandelen; reclamdrukwerk, e.d.; ander drukwerk n.e.g.                                  | 40 866 165         |
| 22221100  | "Nieuwe postzegels; gezegeld papier; cheques; bankbiljetten, enz."   | 699 724            |
| 222212    | Reclamdrukwerk, handelscatalogi en dergelijke  | 29 849 306         |
| 22221230  | Handelscatalogi  | 2 769 467          |
| 22221250  | Ander reclamdrukwerk e.d. (excl. handelscatalogi)  | 27 079 839         |

(1) Geleverde waarde m.i.v. aan het buitenland geleverd maakloonwerk.

(2) Statistische classering van produkten gekoppeld aan activiteiten - CPA (2-6 cijfers); Prodcorn-lijst (8 cijfers).

(3) Voorlopige cijfers.

# MAANDSTATISTIEK VAN DE INDUSTRIELE PRODUCTIE - PRODCOM

Geleverde waarde (1) volgens de CPA en de Prodcorn-lijst (2) (in duizend BEF) (3)

| Code (2)        | Omschrijving   | 1997             |
|-----------------|--|------------------|
| 22221300        | Ander drukwerk, n.e.g.   | 10 317 135       |
| 222220          | Registers, comptabiliteitsboeken, opbergmappen, formulieren en dergelijke artikelen, van papier of van karton waarvan: | 7 593 178        |
| 22222013        | Registers, comptabiliteitsboeken, order- en kwitantieboekjes, papier/karton  | 62 530           |
| 22222015        | Zakboekjes, blocnotes, brievenbloccs, memorandablocs (excl. kalenders)   | 536 990          |
| 22222019        | Andere produkten, n.e.g., b.v. adresboekjes  | 76 743           |
| 22222050        | Opbergmappen, mappen en banden, omslagen voor dossiers, van papier of karton   | 515 411          |
| 22222075        | Sets kettingformulieren, ook met carbonpapier  | 3 697 081        |
| 22222079        | Andere sets formulieren, ook met carbonpapier  | 565 692          |
| 22222090        | Onderleggers, boekomslagen en andere papierwaren   | 344 507          |
| 22223           | Drukkerijen, andere dan dagbladdrukkerijen   | 21 720 293       |
| 22223100        | Drukken van boeken, brochures en dergelijk drukwerk, prentenalbums ..., kleurboeken, geschreven of gedrukte muziek     | 9 917 151        |
| 222232          | Andere drukkcrijen n.e.g.  | 11 803 142       |
|                 | waarvan:   |                  |
| 22223220        | Drukken van kranten en tijdschriften, minder dan vier keer per week verschijnend                                       | 10 377 380       |
| 22223230        | Drukken van cartografische werken van alle soorten   | 173 843          |
| 22223270        | Drukken van prenten, gravures en foto's  | 66 873           |
| 22223290        | Drukken van ander drukwerk n.e.g., (op kunststofetiketten of -zakken, glas, porselein,...) excl. drukwerk op textiel   | 859 316          |
| <b>222310</b>   | <b>Boekbinden en afwerking</b>   | <b>2 084 060</b> |
| 22231010        | Afwerken van boeken en dergelijke artikelen (vouwen, lijmen, snijden, inbinden e.d.)                                   | 522 876          |
| 22231030        | Afwerken van brochures, tijdschriften, catalogi, reclamemateriaal, prospectussen, enz. (vouwen, lijmen, snijden e.d.)  | 1 294 803        |
| 22231050        | Afwerken van ander drukwerk, bedrukt papier en bedrukt karton  | 266 381          |
| <b>2224</b>     | <b>Zetten en stereotypen</b>   | <b>4 619 616</b> |
| 22241000        | Zetten en vervaardiging van drukplaten   | 2 712 054        |
| 22242000        | Drukletters, clichés, drukplaten, drukcilinders en dergelijke  | 1 907 562        |
| <b>22251000</b> | <b>Overige grafische dienstverlening</b>   | <b>721 998</b>   |

(1) Geleverde waarde m.i.v. aan het buitenland geleverd maakloonwerk.

(2) Statistische classering van produkten gekoppeld aan activiteiten - CPA (2-6 cijfers); Prodcorn-lijst (8 cijfers).

(3) Voorlopige cijfers.

## MAANDSTATISTIEK VAN DE INDUSTRIELE PRODUKTIE - PRODCOM

Geleverde waarde (1) volgens de CPA en de Prodcom-lijst (2) (in duizend BEF) (3)

| Code (2) | Omschrijving  | 1997        |
|----------|---|-------------|
| 24       | <b>CHEMISCHE PRODUKTEN EN SYNTHETISCHE OF KUNSTMATIGE VEZELS<br/>WAARVAN:</b>                                 | 796 009 671 |
| 241      | <b>CHEMISCHE BASISPRODUKTEN</b>   | 492 703 760 |
| 24111    | <b>Industriële gassen</b>   | 8 087 045   |
| 241111   | Waterstof, argon, edelgassen, stikstof en zuurstof<br>waarvan:  | 7 558 770   |
| 24111120 | Argon   | 975 816     |
| 24111160 | Stikstof  | 2 291 678   |
| 24111170 | Zuurstof  | 3 594 534   |
| 241112   | Koolstofdioxide en andere anorganische zuurstofverbindingen van niet-metalen n.e.g.                           | 473 781     |
| 24111300 | "Vloeibare lucht; samengeperste lucht"  | 54 494      |
| 2412     | <b>Kleurstoffen en pigmenten</b>  | 30 718 173  |
| 24121    | Oxyden, peroxyden en hydroxyden<br>waarvan:   | 12 240 812  |
| 241213   | Andere oxyden, hydroxyden en peroxyden van metalen  | 6 312 074   |
| 24122    | Looi- en verextracten; looizuur (tannine) en derivaten daarvan; kleur- en verfstoffen n.e.g. waarvan:         | 18 477 361  |
| 241221   | Synthetische organische kleurstoffen en preparaten op basis daarvan<br>waarvan:                               | 8 258 214   |
| 24122150 | Andere synthetische organische kleurstoffen   | 3 229 820   |
| 24122419 | Andere pigmenten en preparaten op basis van titaandioxide   | 3 373 821   |
| 24122470 | Andere kleur- en verfstoffen, preparaten en luminoforen   | 4 462 763   |
| 2413     | <b>Overige anorganische chemische basisproducten<br/>waarvan:</b>   | 36 837 871  |
| 24131    | Chemische elementen n.e.g.; anorganische zuren en verbindingen daarvan  | 18 652 163  |
| 241311   | Niet-metalen  | 3 452 013   |
| 241314   | Waterstofchloride; oleum; difosforpenta-oxyde; andere anorganische zuren; silicium- en zwaveldioxyde waarvan: | 9 985 233   |
| 24131433 | Zwavelzuur  | 1 368 034   |
| 24131455 | Fosforzuur en polyfosforzuren   | 6 037 072   |
| 241315   | Oxyden, hydroxyden en peroxyden; hydrazine en hydroxylamine, alsmede anorganische zouten daarvan waarvan:     | 5 214 917   |

(1) Geleverde waarde m.i.v. aan het buitenland geleverd maakloonwerk.

(2) Statistische classering van produkten gekoppeld aan activiteiten - CPA (2-6 cijfers); Prodcom-lijst (8 cijfers).

(3) Voorlopige cijfers.

## MAANDSTATISTIEK VAN DE INDUSTRIELE PRODUKTIE - PRODCOM

Geleverde waarde (1) volgens de CPA en de Prodcop-lijst (2) (in duizend BEF) (3)

| Code (2)    | Omschrijving  | 1997               |
|-------------|---|--------------------|
| 24131527    | Natriumhydroxyde in waterige oplossing (natronloog)   | 3 809 557          |
| 24132       | Verbindingen van metalen met halogenen; hypochlorieten, chloraten en perchloraten   | 3 210 002          |
| 241321      | Verbindingen van metalen met halogenen  | 2 223 178          |
| 241322      | Hypochlorieten, chloraten en perchloraten   | 986 824            |
| 24133       | Sulfiden, sulfaten; nitraten, fosfaten en carbonaten  | 10 082 819         |
| 241331      | Sulfiden, sulfieten en sulfaten   | 3 314 128          |
|             | waarvan:  |                    |
| 24133157    | Sulfaten, excl. aluminium- en bariumsulfaat   | 1 918 586          |
| 241332      | Fosfinaten, fosfonaten, fosfaten en polyfosfaten  | 5 660 476          |
| 241333      | Carbonaten  | 1 108 215          |
| 241352      | Cyaniden en cyanaten (inclusief verbindingen); silicaten; boraten; perboraten; anorganische zouten en peroxozouten        | 2 333 553          |
| <b>2414</b> | <b>Overige organische chemische basisproducten</b>  | <b>156 702 955</b> |
| 24141       | Koolwaterstoffen en derivaten daarvan   | 45 214 595         |
|             | waarvan:  |                    |
| 241411      | Acyclische koolwaterstoffen   | 28 992 565         |
|             | waarvan:  |                    |
| 24141130    | Ethyleen  | 11 411 744         |
| 241412      | Cyclische koolwaterstoffen  | 9 386 282          |
|             | waarvan:  |                    |
| 24141223    | Benzeen   | 1 371 527          |
| 241413      | Chloorderivaten van acyclische koolwaterstoffen   | 3 397 776          |
| 24142       | Alcoholen, fenolen, fenolalcoholen, alsmede, halogeen-, sulfo-, nitro-, en nitrosoderivaten daarvan; industriële waarvan: | 18 570 718         |
| 241423      | Tweewaardige alcoholen, meerwaardige alcoholen, cyclische alcoholen en derivaten daarvan                                  | 9 750 433          |
| 24143       | Industriële eenwaardige vetzuren; carbonzuren en derivaten daarvan waarvan:   | 27 325 510         |
| 241432      | Verzadigde eenwaardige acyclische carbonzuren en derivaten daarvan  | 547 456            |
| 24143383    | Andere meerw. acyclische carbonzuren en carbonzuren van cyloalkanen, -alkenen, -terpenen en derivaten                     | 453 714            |
| 241434      | Meerwaardige aromatische carbonzuren en carbonzuren met andere zuurstofhoudende groepen en derivaten daarvan waarvan:     | 13 294 579         |
| 24143433    | Ftaalzuuranhydride  | 2 639 670          |

(1) Geleverde waarde m.i.v. aan het buitenland geleverd maakloonwerk.

(2) Statistische classering van producten gekoppeld aan activiteiten - CPA (2-6 cijfers); Prodcop-lijst (8 cijfers).

(3) Voorlopige cijfers.

# MAANDSTATISTIEK VAN DE INDUSTRIELE PRODUKTIE - PRODCOM

Geleverde waarde (1) volgens de CPA en de Prodcorn-lijst (2) (in duizend BEF) (3)

| Code (2)    | Omschrijving  | 1997               |
|-------------|---|--------------------|
| 24144       | Organische verbindingen met stikstofhoudende groepen waarvan:   | 20 199 643         |
| 241441      | Aminoverbindingen   | 7 936 194          |
|             | waarvan:  |                    |
| 24144117    | "Eenwaardige acyclische aminoverbindingen en derivaten, n.e.g.; zouten daarvan"   | 1 495 592          |
| 24145       | Organische zwavel- en andere organische verbindingen van niet-metalen en metalen; heterocyclischeverbindingen n.e.g. waarvan: | 29 240 014         |
| 241452      | Heterocyclische verbindingen n.e.g.   | 24 071 100         |
|             | waarvan:  |                    |
| 24145250    | Verbindingen met pyridine/(iso)cholino-<br>linering, lactamen (ex 6-hexaanlactam)<br>en heterocyclische verbindingen met N    | 7 221 409          |
| 24146       | Ethers, organische peroxyden, epoxyden,<br>acetalen en hemiacetalen; andere<br>organische verbindingen waarvan:               | 12 818 802         |
| 24146111    | Methanal (formaldehyd)  | 294 872            |
| 241463      | Ethers, organische peroxyden, epoxyden,<br>acetalen hemiacetalen, alsmede<br>derivaten daarvan                                | 2 665 721          |
| 241464      | Enzymen en andere organische<br>verbindingen n.e.g.   | 4 556 419          |
| 24147       | Organische chemische basisproducten<br>n.e.g.   | 3 333 673          |
| <b>2415</b> | <b>Kunstmeststoffen en<br/>stikstofverbindingen</b>   | <b>30 972 803</b>  |
|             | waarvan:  |                    |
| 24151050    | "Salpeterzuur; nitreerzuren"  | 1 189 369          |
| 241530      | Minerale of chemische stikstofhoudende<br>meststoffen   | 9 564 953          |
|             | waarvan:  |                    |
| 24153023    | Ammoniumsulfaat   | 2 174 864          |
| 24153043    | Mengsels van ammoniumnitraat en<br>calciumcarbonaat, stikstofgehalte <= 28<br>gew. %  | 5 709 866          |
| 241580      | Meststoffen n.e.g.  | 12 829 812         |
|             | waarvan:  |                    |
| 24158025    | Meststoffen met stikstof, fosfor en<br>kalium, <= 10 gew. % stikstof  | 744 934            |
| <b>2416</b> | <b>Kunststoffen in primaire vormen</b>  | <b>213 193 763</b> |
|             | waarvan:  |                    |
| 241610      | Polymeren van ethyleen, in primaire<br>vormen   | 56 731 870         |
|             | waarvan:  |                    |
| 24161039    | Ander polyethyleen, relatieve dichtheid<br>< 0,94, in primaire vormen   | 21 185 012         |
| 241620      | Polymeren van styreen, in primaire<br>vormen  | 24 990 272         |
|             | waarvan:  |                    |
| 24162039    | Polystyreen (excl. expandeerbaar), in<br>primaire vormen  | 8 547 262          |
| 241630      | Polymeren van vinylchloride of van<br>andere halogeenoefinen, in primaire<br>vormen   | 18 721 297         |

(1) Geleverde waarde m.i.v. aan het buitenland geleverd maakloonwerk.

(2) Statistische classering van producten gekoppeld aan activiteiten - CPA (2-6 cijfers); Prodcorn-lijst (8 cijfers).

(3) Voorlopige cijfers.

## MAANDSTATISTIEK VAN DE INDUSTRIELE PRODUKTIE - PRODCOM

Geleverde waarde (1) volgens de CPA en de Prodcop-lijst (2) (in duizend BEF) (3)

| Code (2)      | Omschrijving   | 1997              |
|---------------|--|-------------------|
| 24164015      | Polyethyleenglycolen en andere polyetheralcoholen, in primaire vormen                                      | 4 838 318         |
| 24164030      | Epoxyharsen, in primaire vormen  | 764 021           |
| 24164050      | Alkydharsen, in primaire vormen  | 1 181 076         |
| 24164090      | Andere polyesters, in primaire vormen  | 4 556 514         |
| 24165         | Andere kunststoffen in primaire vormen; ionenwisselaars<br>waarvan:  | 88 609 055        |
| 241651        | Polymeren van propyleen of van andere olefinen, in primaire vormen   | 37 037 914        |
| 24165130      | Polypropyleen, in primaire vormen  | 27 686 409        |
| 24165150      | Andere polymeren van propyleen of van andere olefinen, in pr. vormen, n.e.g.                               | 9 351 505         |
| 241652        | Polymeren van vinylacetaat of van andere vinylesters en andere vinylpolymeren, in primaire vormen waarvan: | 647 623           |
| 24165230      | Polymeren van vinylacetaat, in waterige dispersie, in primaire vormen                                      | 141 106           |
| 241653        | Acrylpolymeren in primaire vormen  | 1 785 903         |
| 241654        | Polyamiden in primaire vormen  | 8 100 795         |
| 24165450      | Polyamide-6, -11, -12, -6,6, -6,9, -6,10 of -6,12, in primaire vormen                                      | 6 898 156         |
| 24165490      | Andere polyamiden, in primaire vormen  | 1 202 639         |
| 241656        | Andere aminoharsen, fenolharsen en polyurethanen, in primaire vormen waarvan:                              | 20 073 744        |
| 24165670      | Polyurethanen, in primaire vormen  | 19 026 374        |
| 241658        | Andere kunststoffen in primaire vormen n.e.g.  | 9 016 223         |
| <b>241710</b> | <b>Synthetische rubber</b>   | <b>16 191 150</b> |
| 24171050      | Latex  | 1 956 499         |
| 24171090      | Andere rubber  | 14 234 651        |
| 242014        | DESINFECTEERMIDDELEN   | 274 891           |
| 2430          | VERF, VERNIS E.D., DRUKINKT EN MASTIEK   | 30 419 075        |
| <b>24301</b>  | <b>Verf en vernis op basis van polymeren</b>   | <b>18 407 937</b> |
| 243011        | Verf en vernis op basis van acryl- of vinylpolymeren, in een waterig medium                                | 4 538 437         |

(1) Geleverde waarde m.i.v. aan het buitenland geleverd maakloonwerk.

(2) Statistische classering van produkten gekoppeld aan activiteiten - CPA (2-6 cijfers); Prodcop-lijst (8 cijfers).

(3) Voorlopige cijfers.

## MAANDSTATISTIEK VAN DE INDUSTRIELE PRODUKTIE - PRODCOM

Geleverde waarde (1) volgens de CPA en de Prodcop-lijst (2) (in duizend BEF) (3)

| Code (2)     | Omschrijving  | 1997              |
|--------------|---|-------------------|
| 243012       | Verf en vernis op basis van polyesters, acryl- of vinylpolymeren, in een niet-waterig medium waarvan:         | 13 869 500        |
| 24301229     | Andere verf en vernis op basis van polyesters   | 2 620 796         |
| 24301270     | Verf en vernis: oplossingen   | 1 357 714         |
| 24301290     | Andere verf en vernis op basis van synthetische en gewijzigde natuurlijke polymeren                           | 4 991 329         |
| <b>24302</b> | <b>Andere verf en vernis en soortgelijke producten; verf voor kunstschilders en drukinkt waarvan:</b>         | <b>12 011 138</b> |
| 24302213     | Andere verf en vernis: olieverf en -vernis  | 321 522           |
| 24302245     | "Andere pigmenten; kleur- en verstoffen, o.v.k."  | 96 119            |
| 24302253     | Stopverf en mastiek (kit)   | 1 481 025         |
| 24302260     | Niet-vourvaste prep. voor het bestrijken of bepleisteren van metselwerk                                       | 770 379           |
| 24302273     | Organische oplosmiddelen en verduuners op basis van butylacetaat n.e.g.                                       | 30 642            |
| 24302279     | Andere organische oplosmiddelen en verduuners, n.e.g.   | 647 071           |
| 243024       | Drukinkt  | 6 465 742         |
| 244          | <b>FARMACEUTISCHE PRODUKTEN, CHEMISCHE EN BOTANISCHE PRODUKTEN VOOR MEDICINAAL GEBRUIK</b>                    | <b>87 271 069</b> |
| <b>2441</b>  | <b>Farmaceutische grondstoffen</b>  | <b>7 815 529</b>  |
|              | <b>waarvan:</b>   |                   |
| 24413        | Lactonen n.e.g., heterocyclische verbindingen met uitsluitend een of meer stikstofatomen als hetero-atoom,... | 4 549 965         |
| <b>2442</b>  | <b>Farmaceutische producten</b>   | <b>79 455 540</b> |
|              | <b>waarvan:</b>   |                   |
| 244211       | Geneesmiddelen bevattende penicillinen of andere antibiotica  | 3 531 545         |
| 24421270     | Geneesmiddelen zonder antibiotica met hormonen uit de bijnierschors, o.v.k.                                   | 1 599 989         |
| 244213       | Geneesmiddelen bevattende alkaloiden of derivaten daarvan, doch geen hormonen of antibiotica waarvan:         | 47 072 890        |
| 24421360     | Andere geneesmiddelen met vitaminen of andere producten van GS 2936, o.v.k.                                   | 324 957           |
| 245          | <b>GLYCEROL; ZEEP, WASMIDDELEN, POETS- EN REINIGINGSMIDDELEN, PARFUMS EN KOSMETISCHE ARTIKELEN</b>            | <b>56 157 276</b> |
| <b>2451</b>  | <b>Glycerol, zeep en wasmiddelen, poets- en reinigingsmiddelen</b>  | <b>37 566 607</b> |
|              | <b>waarvan:</b>   |                   |
| 24512020     | Anionische organische tensioactieve producten (excl. zeep)  | 1 306 712         |
| 24512090     | Organische tensioactieve producten (excl. zeep), n.e.g.   | 593 692           |

(1) Geleverde waarde m.i.v. aan het buitenland geleverd maakloonwerk.

(2) Statistische classering van producten gekoppeld aan activiteiten - CPA (2-6 cijfers); Prodcop-lijst (8 cijfers).

(3) Voorlopige cijfers.



## MAANDSTATISTIEK VAN DE INDUSTRIELE PRODUCTIE - PRODCOM

Geleverde waarde (1) volgens de CPA en de Prodcop-lijst (2) (in duizend BEF) (3)

| Code (2) | Omschrijving  | 1997              |
|----------|---|-------------------|
| 24513    | Zeep, was- en reinigingsmiddelen  | 29 161 641        |
| 245131   | Zeep en als zeep te gebruiken organische tensio-actieve producten en bereidingen waarvan:                             | 567 233           |
| 24513120 | Zeep en org. tensioact. prod. in de vorm van staven, enz., voor toiletgebruik   | 112 661           |
| 24513179 | Zeep in andere vormen   | 280 095           |
| 245132   | Was- en reinigingsmiddelen  | 28 594 408        |
| 24513230 | Tensioactieve bereidingen, opgemaakt voor de verkoop in het klein   | 2 856 239         |
| 24513250 | Was- en reinigingsmiddelen, o.v.k.  | 22 558 289        |
| 24513260 | Tensioactieve bereidingen, excl. organische tensioactieve producten n.o.v.k.  | 652 769           |
| 24513270 | Was- en reinigingsmiddelen, n.o.v.k.  | 2 527 111         |
| 24514    | Deodorantia en was  | 2 910 383         |
|          | waarvan:  |                   |
| 245142   | Kunstwas en bereide was   | 815 789           |
| 245143   | Schoensmeer, boenwas, poetsmiddelen voor carrosserieën, glas of metaal waarvan:                                       | 1 716 906         |
| 24514350 | Boenwas en dergelijke preparaten voor het onderhoud van houtwerk  | 94 678            |
| 24514383 | Poetsmiddelen voor metalen  | 60 543            |
| 24521    | <b>Parfums en cosmetische artikelen</b>   | <b>18 590 669</b> |
|          | waarvan:  |                   |
| 24521270 | Producten voor het opmaken van de ogen  | 833 694           |
| 24521300 | Producten voor manicure of voor pedicure  | 177 169           |
| 24521400 | Poeder, ook indien geperst, voor cosmetisch/toiletgebruik   | 212 804           |
| 24521500 | Andere schoonheidsmiddelen  | 3 921 327         |
| 24521630 | Shampoo   | 1 705 597         |
| 24521850 | Tandreinigingsmiddelen  | 25 490            |
| 245219   | Scheermiddelen; deodorantia voor lichaamsverzorging; badpreparaten; andere parfumerieën, toiletartikelen neg waarvan: | 2 206 686         |
| 24521950 | Deodorantia voor lichaamsverzorging en antitranspiratiemiddelen   | 747 796           |
| 24521970 | Geparfumeerde badzouten en andere badpreparaten   | 863 513           |

(1) Geleverde waarde m.i.v. aan het buitenland geleverd maakloonwerk.

(2) Statistische classering van producten gekoppeld aan activiteiten - CPA (2-6 cijfers); Prodcop-lijst (8 cijfers).

(3) Voorlopige cijfers.

## MAANDSTATISTIEK VAN DE INDUSTRIELE PRODUKTIE - PRODCOM

Geleverde waarde (1) volgens de CPA en de Prodcop-lijst (2) (in duizend BEF) (3)

| Code (2) | Omschrijving   | 1997       |
|----------|--|------------|
| 24611    | KRUIT EN SPRINGSTOFFEN   | 818 656    |
| 246210   | LIJM EN GELATINE   | 9 244 202  |
|          | WAARVAN:   |            |
| 24621030 | Gelatine en derivaten daarvan (excl. lijm van caseïne)   | 6 172 568  |
| 24621060 | Lijm   | 97 799     |
| 24621080 | Kleefmiddel op basis van rubber of kunststof (incl. kunstharsen)   | 1 422 276  |
| 24621090 | Lijm en andere bereide kleefmiddelen, n.e.g.   | 627 260    |
| 246310   | ETHERISCHE OLIËN; MENGSELS VAN REUKSTOFFEN   | 3 471 905  |
| 24641200 | EMULSIES VOOR GEVOELIGE LAGEN, VOOR FOTGRAFISCH GEBRUIK  | 4 032 000  |
| 2466     | ANDERE CHEMISCHE PRODUCTEN N.E.G.  | 50 852 674 |
|          | WAARVAN:   |            |
| 24663    | Smeermiddelen; additieven; antivriespreparaten   | 24 449 376 |
| 246631   | Smeermiddelen  | 17 231 157 |
|          | waarvan:   |            |
| 24663157 | Andere smeermiddelen < 70 gew. % (aard)olie, of => 70 gew. % (aard)olie indien karakter niet door olie bepaald wordt | 12 858 601 |
| 24663179 | Andere smeermiddelen, n.e.g.   | 4 238 585  |
| 246632   | Antiklopmiddelen; dopes voor minerale olie en dergelijke producten   | 5 745 782  |
| 246633   | Remvloeistoffen; antivriespreparaten en vloeibare ontdooiingspreparaten  | 1 472 437  |
| 24663330 | Remvloeistoffen en dergelijke vloeistoffen met =< 70 gew.% aardolie  | 141 090    |
| 24663350 | Antivriespreparaten en vloeibare ontdooiingspreparaten   | 1 331 347  |
| 246642   | Modeleerpasta's; tandtechnische waspreparaten en andere preparaten voor tandtechnisch gebruik, ...                   | 1 049 193  |
| 246645   | Appreteermiddelen, middelen voor het versnellen van het verproces of van het fixeren van kleurstoffen e.d. waarvan:  | 3 438 831  |
| 24664570 | Appreteermiddelen e.d. voor de textiel- of derg. industrieën   | 1 617 597  |
| 246646   | Beitspreparaten; vloeimiddelen; bereide rubbervulcanisatieversnellers; weekmakers en dergelijke waarvan:             | 9 046 108  |
| 24664650 | Bereide antioxydanten en stabilisatiemiddelen voor rubber of voor kunststof  | 3 773 087  |
| 246647   | Bereide bindmiddelen voor gietvormen of voor gietkernen; chemische producten en residuen van de chemische of van     | 748 828    |
| 246648   | Diverse andere chemische producten n.e.g. waarvan:   | 8 725 878  |

(1) Geleverde waarde m.i.v. aan het buitenland geleverd maakloonwerk.

(2) Statistische classering van producten gekoppeld aan activiteiten - CPA (2-6 cijfers); Prodcop-lijst (8 cijfers).

(3) Voorlopige cijfers.

## MAANDSTATISTIEK VAN DE INDUSTRIELE PRODUKTIE - PRODCOM

Geleverde waarde (1) volgens de CPA en de Prodcop-lijst (2) (in duizend BEF) (3)

| Code (2) | Omschrijving  | 1997        |
|----------|---|-------------|
| 24664867 | Vlamwerende, waterwerende en andere preparaten voor de bescherming van bouwwerken                           | 294 042     |
| 24664890 | Andere chemische producten en preparaten n.e.g.   | 4 936 502   |
| 2470     | <b>SYNTHETISCHE OF KUNSTMATIGE VEZELS</b>   | 19 223 212  |
|          | WAARVAN:  |             |
| 24701    | <b>Synthetische vezels</b>  | 13 961 107  |
|          | waarvan:  |             |
| 247011   | Kabel van synthetische filamenten; synthetische stapelvezels, niet gekaard en niet gekamd                   | 4 093 248   |
| 247013   | Getextureerde garens en andere garens, eendraads  | 9 093 840   |
|          | waarvan:  |             |
| 24701323 | Getextureerde garens van polypropyleen  | 5 563 020   |
| 25       | <b>PRODUKTEN VAN RUBBER OF KUNSTSTOF</b>  | 165 480 177 |
| 251      | <b>PRODUKTEN VAN RUBBER</b>   | 20 883 554  |
|          | WAARVAN:  |             |
| 251210   | <b>Van een nieuw loopvlak voorziene luchtbanden, van rubber</b>   | 891 602     |
| 251320   | <b>Niet-ge vulcaniseerde rubber en artikelen daarvan; ge vulcaniseerde rubber (niet gehard) waarvan:</b>    | 7 866 491   |
| 25132013 | Rubber met carbonblack en derg. zwartsel of siliciumdioxide, niet gevulc.                                   | 1 772 372   |
| 25132015 | "Oplossingen met rubber; dispersies, niet ge vulcaniseerd, n.e.g."  | 49 582      |
| 25132019 | Rubbermengsels, niet-ge vulcaniseerd, andere dan die bedoeld bij onderverdeling 400510 en 400520            | 3 287 236   |
| 251340   | <b>Drijfriemen, drijfsnaren en transportbanden, van ge vulcaniseerde rubber</b>                             | 2 812 829   |
| 25137    | <b>Artikelen van ge vulcaniseerde rubber n.e.g., geharde rubber, werken van geharde rubber waarvan:</b>     | 3 488 787   |
| 25137323 | Pakking- en sluitringen, van ge vulcaniseerde rubber  | 884 628     |
| 25137360 | Andere artikelen van niet-geharde ge vulcaniseerde rubber   | 239 800     |
| 252      | <b>PRODUKTEN VAN KUNSTSTOF</b>  | 144 596 623 |
| 2521     | <b>Platen, vellen, buizen en profielen, van kunststof</b>   | 68 065 341  |
| 252110   | Monofilament dikker dan 1 mm, alsmede staven en profielen, van kunststof waarvan:                           | 4 021 544   |
| 25211070 | Monofilament > 1 mm, staven en profielen, van polymeren van vinylchloride                                   | 2 255 956   |
| 25212    | Buizen, slangen en hulpstukken daarvoor, van kunststof  | 9 115 139   |
| 252121   | Kunstdarmen van geharde proteïne of van cellulosekunststof; stijve buizen en slangen van kunststof waarvan: | 6 140 161   |

(1) Geleverde waarde m.i.v. aan het buitenland geleverd maakloonwerk.

(2) Statistische classering van produkten gekoppeld aan activiteiten - CPA (2-6 cijfers); Prodcop-lijst (8 cijfers).

(3) Voorlopige cijfers.

## MAANDSTATISTIEK VAN DE INDUSTRIELE PRODUKTIE - PRODCOM

Geleverde waarde (1) volgens de CPA en de Prodcop-lijst (2) (in duizend BEF) (3)

| Code (2)     | Omschrijving  | 1997              |
|--------------|---|-------------------|
| 25212157     | Stijve buizen en slangen, van polymeren van vinylchloride   | 1 497 159         |
| 252122       | Andere buizen, slangen en hulpstukken van kunststof waarvan:  | 2 974 978         |
| 25212235     | Niet-versterkte buizen en slangen, zonder hulpstukken, n.e.g.   | 1 243 575         |
| 252130       | Platen, vellen, foliën, stroken en strippen, van kunststof, niet gecombineerd met andere stoffen waarvan: | 36 116 550        |
| 25213010     | Andere platen ..., van polymeren van ethyleen, niet versterkt, dik <= 0,1 mm                              | 10 958 959        |
| 25213017     | Andere platen ..., van polymeren van ethyleen, niet versterkt, dik > 0,1 mm                               | 2 186 520         |
| 25213021     | Andere platen ..., van biaxiaal gerichte polymeren van propyleen, dik <= 0,10 mm                          | 12 675 259        |
| 25213030     | Andere platen ..., van polymeren van styreen, niet versterkt, enz.  | 1 109 905         |
| 25213049     | Andere platen ..., van polymeren van vinylchl., flex., weekmakers, dik > 1 mm                             | 558 521           |
| 25213053     | Platen ..., van polymethylmethacrylaat, niet versterkt, enz.  | 539 490           |
| 25213062     | Platen ..., van polyethyleentereftalaat, niet versterkt, enz.   | 628 344           |
| 25213082     | Platen ..., van polyamiden, niet versterkt, enz.  | 269 838           |
| 25214        | Andere platen, vellen, foliën, stroken en strippen, van kunststof   | 18 812 108        |
| 252141       | Andere platen, vellen, foliën, stroken en strippen, van kunststof, met celstructuur waarvan:              | 12 686 019        |
| 25214150     | Platen ... met celstructuur, van polymeren van urethanen  | 8 046 571         |
| 252142       | Andere platen, vellen, foliën, stroken en strippen, van kunststof, zonder celstructuur waarvan:           | 6 126 089         |
| 25214277     | Andere platen, vellen, foliën en strip van polymerisatieproducten   | 3 590 898         |
| <b>25221</b> | <b>Verpakkingsmateriaal van kunststof</b>   | <b>21 293 158</b> |
| 25221100     | Zakken van polymeren van ethyleen   | 5 193 550         |
| 25221200     | Zakken van andere kunststof (excl. ethyleen)  | 211 826           |
| 25221300     | Dozen, bakken, kisten en dergelijke artikelen, van kunststof  | 3 631 769         |
| 252214       | Flessen, flacons en dergelijke artikelen van kunststof  | 9 062 757         |
| 25221450     | Flessen, flacons en dergelijke artikelen, van kunststof, <= 2 l   | 5 415 709         |
| 25221470     | Flessen, flacons en dergelijke artikelen, van kunststof, > 2 l  | 3 647 048         |

(1) Geleverde waarde m.i.v. aan het buitenland geleverd maakloonwerk.

(2) Statistische classering van produkten gekoppeld aan activiteiten - CPA (2-6 cijfers); Prodcop-lijst (8 cijfers).

(3) Voorlopige cijfers.

## MAANDSTATISTIEK VAN DE INDUSTRIELE PRODUKTIE - PRODCOM

Geleverde waarde (1) volgens de CPA en de Prodcop-lijst (2) (in duizend BEF) (3)

| Code (2)    | Omschrijving   | 1997              |
|-------------|--|-------------------|
| 252215      | Ander verpakkingsmateriaal van kunststof   | 3 193 256         |
| 25221527    | waarvan:<br>Stoppen, deksels en andere sluitingen, van kunststof   | 688 509           |
| 25221540    | Andere artikelen voor vervoer of verpakking, van kunststof   | 2 223 222         |
| <b>2523</b> | <b>Kunststofartikelen voor de bouw</b>   | <b>15 865 257</b> |
|             | <b>waarvan:</b>  |                   |
| 25231300    | Reservoirs ... e.d. bergingsmiddelen, inhoud > 300 l, van kunststof  | 418 307           |
| 252314      | Deuren en ramen, alsmede kozijnen daarvoor en drempels voor deuren; blinden, jaloezieën en dergelijke              | 10 371 592        |
| 25231450    | Deuren en ramen, kozijnen en drempels, van kunststof   | 9 079 795         |
| 25231470    | Blinden, jaloezieën ... en dergelijke artikelen alsmede delen, van kunststof                                       | 1 291 797         |
| 252315      | Andere kunststofartikelen voor de bouw n.e.g.  | 1 806 851         |
| 25231550    | Garnituren en beslag, om blijvend te worden bevestigd, van kunststof   | 1 197 720         |
| 25231590    | Andere artikelen van kunststof voor de bouw  | 609 131           |
| <b>2524</b> | <b>Overige produkten van kunststof</b>   | <b>39 372 867</b> |
|             | <b>waarvan:</b>  |                   |
| 252421      | Platen, vellen, foliën, strippen en andere platte produkten van kunststof, zelfklevend, op rollen, met een breedte | 1 520 583         |
| 252422      | Andere zelfklevende band, platen, strippen, vellen, foliën, op rollen, en andere platte produkten van kunststof    | 3 268 575         |
| 252423      | Vaatwerk, andere huishoudelijke artikelen en toiletartikelen, van kunststof waarvan:                               | 4 970 977         |
| 25242320    | Keuken- en tafelgerei van kunststof  | 3 889 039         |
| 25242400    | Delen van kunststof voor verlichtingstoestellen  | 511 650           |
| 252428      | Beslag voor meubelen, carrosserieën en dergelijke, versieringsvoorwerpen e.d. van kunststof waarvan:               | 14 439 988        |
| 25242870    | Andere artikelen van kunststof en artikelen van ander materiaal  | 10 849 600        |
| 252490      | Vervaardiging van kunststofartikelen   | 8 776 720         |
|             | <b>waarvan:</b>  |                   |
| 25249010    | Delen van kunststof voor machines, kernreactoren, stoomketels, mechanieke werktuigen                               | 2 217 736         |
| 25249030    | Delen van kunststof voor zend- of ontvangapparaten, radio- en televisietoestellen                                  | 1 717 066         |
| 25249060    | Delen van kunststof voor voertuigen voor vervoer over land   | 3 083 577         |
| 25249093    | Delen van kunststof voor andere elektrische toestellen en apparaten  | 520 450           |

(1) Geleverde waarde m.i.v. aan het buitenland geleverd maakloonwerk.

(2) Statistische classering van produkten gekoppeld aan activiteiten - CPA (2-6 cijfers); Prodcop-lijst (8 cijfers).

(3) Voorlopige cijfers.

# MAANDSTATISTIEK VAN DE INDUSTRIELE PRODUKTIE - PRODCOM

Geleverde waarde (1) volgens de CPA en de Prodcop-lijst (2) (in duizend BEF) (3)

| Code (2) | Omschrijving   | 1997        |
|----------|--|-------------|
| 26       | <b>OVERIGE NIET-METAALHOUDENDE MINERALE<br/>PRODUKTEN<br/>WAARVAN:</b>   | 183 144 218 |
| 261      | <b>GLAS EN PRODUKTEN VAN GLAS</b>  | 65 189 995  |
|          | <b>WAARVAN:</b>  |             |
| 26111    | <b>Vuurgepolijst glas ("float glass")</b>  | 13 177 699  |
|          | <b>waarvan:</b>  |             |
| 26111230 | Ander vuurgepolijst glas ..., niet<br>gewapend, gekleurd, ...  | 4 923 114   |
| 26111280 | Ander vuurgepolijst, geslepen of<br>gepolijst glas, n.e.g.   | 4 680 549   |
| 26121    | <b>Gevormd en bewerkt vlakglas</b>   | 24 858 885  |
| 261211   | Glas, in platen, gebogen, met schuin<br>geslepen randen, gegraveerd, van gaten<br>voorzien, geëmailleerd, enz.                 | 1 744 337   |
| 261212   | <b>Veiligheidsglas</b>   | 14 756 590  |
|          | <b>waarvan:</b>  |             |
| 26121230 | Veiligheidsglas bestaande uit geharde<br>glasplaten, n.e.g.  | 1 182 724   |
| 26121255 | Veiligheidsglas bestaande uit<br>opeengekitte glasplaten, voor<br>automobielen   | 4 152 672   |
| 26121270 | Veiligheidsglas bestaande uit<br>opeengekitte glasplaten, n.e.g.   | 3 648 966   |
| 261213   | Spiegels van glas; meerwandig glas voor<br>isoleringdoeleinden   | 8 357 958   |
| 26121330 | Meerwandig glas voor<br>isoleringdoeleinden  | 5 760 032   |
| 26121390 | Andere spiegels van glas, ook indien<br>omlijst  | 2 597 926   |
| 26131    | <b>Holgas</b>  | 7 291 691   |
|          | <b>waarvan:</b>  |             |
| 26131153 | Flessen en flacons voor voedingswaren<br>en dranken, van niet-gekleurd glas,<br>nominale inhoud >= 0,15 l                      | 711 881     |
| 26141150 | <b>Andere werken van glasvezels</b>  | 4 129 292   |
| 261412   | <b>Vliezen, netten, matten, matrassen,<br/>platen en dergelijke niet-geweven<br/>produkten van glasvezels</b>                  | 5 727 482   |
| 26151    | <b>Overig half-afgewerkt glas</b>  | 4 668 177   |
| 26211    | <b>HUISHOUDELIJK EN SIERAARDEWERK</b>  | 200 926     |
| 262512   | <b>ANDERE WERKEN VAN KERAMISCHE STOFFEN,<br/>VOOR DOELEINDEN BUITEN DE BOUW, N.E.G.</b>  | 269 853     |
| 26261    | <b>VUURVASTE KERAMISCHE PRODUKTEN</b>  | 3 059 043   |
|          | <b>WAARVAN:</b>  |             |
| 26261235 | <b>Vuurvaste stenen, tegels ..., &gt; 50<br/>gew.% SiO<sub>2</sub>, 7 gew.% &lt; Al<sub>2</sub>O<sub>3</sub> &lt; 45 gew.%</b> | 234 124     |
| 26261300 | <b>Vuurvast cement/mortel/beton en<br/>dergelijke vuurvaste preparaten, n.e.g.</b>   | 622 175     |

(1) Geleverde waarde m.i.v. aan het buitenland geleverd maakloonwerk.

(2) Statistische classering van produkten gekoppeld aan activiteiten - CPA (2-6 cijfers); Prodcop-lijst (8 cijfers).

(3) Voorlopige cijfers.

## MAANDSTATISTIEK VAN DE INDUSTRIELE PRODUCTIE - PRODCOM

Geleverde waarde (1) volgens de CPA en de Prodcom-lijst (2) (in duizend BEF) (3)

| Code (2)        | Omschrijving  | 1997              |
|-----------------|---|-------------------|
| 26401           | BAKSTENEN, TEGELS EN ANDER BOUWMATERIAAL, VAN GEBAKKEN KLEI WAARVAN:  | 12 199 145        |
| <b>264011</b>   | <b>Bakstenen, vloerstroken (hourdis), balkbekleding en dergelijke, van niet-vourvaste keramische stoffen waarvan:</b> | <b>9 102 867</b>  |
| 26401115        | Gevelstenen   | 6 079 251         |
| 265             | CEMENT, KALK EN GIPS  | 29 561 381        |
| <b>26511</b>    | <b>Cement</b>   | <b>22 512 383</b> |
| 26511100        | Cementklinker   | 3 848 882         |
| 265112          | Hydraulisch cement (ander dan cementklinker) waarvan:   | 18 663 501        |
| 26511290        | Ander hydraulisch cement  | 7 498 446         |
| <b>265210</b>   | <b>Kalk</b>   | <b>5 301 117</b>  |
| 26521033        | Ongebluste kalk   | 4 877 824         |
| 26521035        | Gebliste kalk   | 423 293           |
| <b>26531000</b> | <b>Gips, gebrande gips</b>  | <b>1 747 881</b>  |
| 266             | WERKEN VAN BETON, GIPS EN CEMENT  | 50 375 664        |
| <b>2661</b>     | <b>Werken van beton voor de bouw</b>  | <b>25 465 593</b> |
| 26611           | Werken van beton voor de bouw   | 24 636 706        |
| 266111          | Dakpannen, tegels, bouwstenen en dergelijke artikelen, van cement, van beton of van kunststeen                        | 8 858 087         |
| 26611130        | Blokken en stenen voor het bouwbedrijf, van cement, beton of kunststeen   | 2 930 263         |
| 26611150        | Tegels en dergelijke artikelen, van cement, beton of kunststeen   | 5 927 824         |
| 26611200        | Geprefabriceerde bouwelementen van cement, beton of kunststeen  | 14 000 312        |
| 26611300        | Buizen van cement, beton of kunststeen  | 1 778 307         |
| 26612000        | Geprefabriceerde bouwwerken van cement  | 828 887           |
| <b>266210</b>   | <b>Werken van gips voor de bouw</b>   | <b>3 229 428</b>  |
| <b>26631000</b> | <b>Stortklaar beton</b>   | <b>14 717 915</b> |
| <b>26641000</b> | <b>Ander niet-vourvaste mortel en beton</b>   | <b>1 135 556</b>  |

(1) Geleverde waarde m.i.v. aan het buitenland geleverd maakloonwerk.

(2) Statistische classering van produkten gekoppeld aan activiteiten - CPA (2-6 cijfers); Prodcom-lijst (8 cijfers).

(3) Voorlopige cijfers.

## MAANDSTATISTIEK VAN DE INDUSTRIELE PRODUKTIE - PRODCOM

Geleverde waarde (1) volgens de CPA en de Prodcop-lijst (2) (in duizend BEF) (3)

| Code (2) | Omschrijving  | 1997        |
|----------|---|-------------|
| 26651    | Artikelen van vezelcement   | 4 553 505   |
| 26661    | Andere werken van gips, beton en cement   | 1 273 667   |
| 26701    | STEEN EN WERKEN DAARVAN   | 8 329 202   |
| 26701100 | Marmer, travertijn, albast, behakt/bezaagd, platte/effen kanten, anders bew.  | 1 818 655   |
| 267012   | Andere werken van steen, bewerkte steen daaronder begrepen; andere korrels en splinters, kunstmatig gekleurd waarvan: | 6 510 547   |
| 26701210 | Stenen voor bestrating, plaveien ..., van natuursteen (excl. leisteen)  | 1 218 343   |
| 26701240 | Andere kalksteen, n.e.g., behakt/bezaagd, platte/effen kanten, anders bewerkt   | 1 069 040   |
| 26701260 | Graniet, behakt/bezaagd, platte/effen kanten, anders bewerkt  | 3 830 935   |
| 268      | ANDERE NIET-METAALHOUDENDE MINERALE PRODUKTEN WAARVAN:  | 9 846 096   |
| 268212   | Werken van asfalt of van dergelijke produkten waarvan:  | 4 900 712   |
| 26821253 | Bedekkingsmateriaal van asfalt of dergelijke produkten, op rollen   | 3 436 020   |
| 26821630 | Mengsels en werken van minerale stoffen voor warmte-isolering, geluiddemping  | 3 755 499   |
| 26821690 | Werken van steen of van andere minerale stoffen, n.e.g.   | 39 697      |
| 27       | METALEN IN PRIMAIRE VORM (M.U.V. VERVAARDIGING VAN IJZER EN STAAL EN VAN FERRO-LEGERINGEN (EGKS))                     | 187 441 912 |
| 272      | BUIZEN  | 7 338 525   |
| 272120   | Hulpstukken (fittings) voor buisleidingen, van ijzer of van staal, gegoten waarvan:                                   | 1 157 386   |
| 27212035 | Gegoten hulpstukken, van niet-smeedbaar gietijzer, anders dan voor drukleidingen                                      | 461 161     |
| 2722     | Buizen en hulpstukken (fittings) van staal  | 6 181 139   |
| 272210   | Buizen, pijpen en holle profielen, van ijzer of van staal waarvan:  | 4 998 936   |
| 27221030 | Buizen, pijpen en holle profielen, naadloos, van ijzer of van staal   | 355 001     |
| 272220   | Hulpstukken (fittings) voor buisleidingen, van ijzer of van staal, n.e.g.   | 1 182 203   |
| 273      | OVERIG IJZER EN STAAL EN NIET-EGKS-FERROLEGERINGEN  | 33 417 127  |
| 2731     | Koud getrokken produkten  | 522 155     |
| 2732     | Koud gewalst bandstaal waarvan:   | 4 698 528   |

(1) Geleverde waarde m.i.v. aan het buitenland geleverd maakloonwerk.

(2) Statistische classering van produkten gekoppeld aan activiteiten - CPA (2-6 cijfers); Prodcop-lijst (8 cijfers).

(3) Voorlopige cijfers.



## MAANDSTATISTIEK VAN DE INDUSTRIELE PRODUCTIE - PRODCOM

Geleverde waarde (1) volgens de CPA en de Prodcom-lijst (2) (in duizend BEF) (3)

| Code (2)        | Omschrijving   | 1997              |
|-----------------|--|-------------------|
| 27321017        | Koudgewalste produkten, breedte <= 500 mm, C < 0,25%, van niet-gelegeerd elektroplaat, niet gegloeid | 3 515 317         |
| 27322013        | Koudgewalste produkten, niet-gelegeerd, breedte <= 500 mm, dompel metallisch bekleed                 | 833 931           |
| <b>27331</b>    | <b>Koud gevormde of koud gefelste produkten van ijzer, van niet-gelegeerd staal of van roestvrij</b> | <b>6 081 813</b>  |
| 273311          | Profielen van ijzer of van niet-gelegeerd staal waarvan:   | 4 670 238         |
| 27331130        | Koudgevormde profielen, verkregen uit platte produkten, van niet-gelegeerd staal, niet bekleed       | 2 477 459         |
| 27331200        | Koudgevormde profielen, verkregen uit platte produkten, van roestvrij staal                          | 1 411 575         |
| <b>27341</b>    | <b>Draad</b>   | <b>20 097 774</b> |
|                 | waarvan:   |                   |
| 27341130        | Draad van niet-gelegeerd staal, C < 0,25%  | 10 770 532        |
| 27341170        | Draad van niet-gelegeerd staal, C >= 0,6%  | 6 920 767         |
| <b>2735</b>     | <b>Niet-EGKS-ferrolegeringen en over ijzer en staal n.e.g.</b>                                       | <b>2 016 857</b>  |
| 274             | NON-FERRO METALEN  | 135 878 786       |
|                 | WAARVAN:   |                   |
| <b>274222</b>   | <b>Staven en profielen, van aluminium</b>  | <b>11 196 369</b> |
| 27422230        | Staven en profielen van aluminium, niet gelegeerd  | 4 308 243         |
| 27422250        | Staven en profielen van aluminiumlegeringen  | 6 888 126         |
| <b>27422500</b> | <b>Bladaluminium, dikte (zonder onderlaag) &lt; 0,2 mm</b>   | <b>3 460 885</b>  |
| <b>2743</b>     | <b>Lood, zink en tin en werken daarvan</b>   | <b>26 666 357</b> |
| <b>2744</b>     | <b>Werken van koper</b>  | <b>51 554 849</b> |
|                 | waarvan:   |                   |
| 27442           | Halfabrikaten van koper of van koperlegeringen waarvan:  | 31 035 934        |
| 27442200        | Staven en profielen van koper  | 148 392           |
| 275             | GIETEN VAN METALEN   | 10 807 474        |
| <b>27511</b>    | <b>Gieten van ijzer</b>  | <b>3 707 080</b>  |
|                 | waarvan:   |                   |
| 27511250        | Delen van nodulair gietijzer voor andere machines  | 216 017           |
| 27511290        | Delen van nodulair gietijzer voor ander gebruik  | 564 577           |
| 275113          | Gieten van grijs gietijzer waarvan:  | 2 690 870         |

(1) Geleverde waarde m.i.v. aan het buitenland geleverd maakloonwerk.

(2) Statistische classering van produkten gekoppeld aan activiteiten - CPA (2-6 cijfers); Prodcom-lijst (8 cijfers).

(3) Voorlopige cijfers.

## MAANDSTATISTIEK VAN DE INDUSTRIELE PRODUKTIE - PRODCOM

Geleverde waarde (1) volgens de CPA en de Prodcom-lijst (2) (in duizend BEF) (3)

| Code (2) | Omschrijving   | 1997        |
|----------|--|-------------|
| 27511350 | Delen van overig (lamellair) gietijzer voor andere machines  | 2 105 204   |
| 27521090 | Delen van gietstaal voor ander gebruik   | 1 520 055   |
| 275310   | Gieten van lichte metalen  | 5 084 971   |
| 275410   | Gieten van andere non-ferrometalen   | 495 368     |
| 28       | <b>PRODUKTEN VAN METAAL, ANDERE DAN MACHINES EN APPARATEN</b>  | 196 538 077 |
| 281      | <b>METALEN CONSTRUCTIEWERKEN</b>   | 59 667 031  |
| 2811     | <b>Metalen constructiewerken en delen daarvan</b>  | 47 649 779  |
| 281110   | Geprefabriceerde bouwwerken van metaal   | 11 072 147  |
| 28111030 | Geprefabriceerde bouwwerken van ijzer of van staal   | 9 875 476   |
| 28111050 | Geprefabriceerde bouwwerken van aluminium  | 1 196 671   |
| 28112    | Metalen constructiewerken en delen daarvan   | 36 010 577  |
| 28112100 | Bruggen en bruggdelen, van ijzer of van staal  | 1 048 030   |
| 28112200 | Vakwerkmasten en andere masten, van ijzer of van staal   | 380 728     |
| 281123   | Andere constructiewerken en delen daarvan, platen, staven, profielen, buizen e.d. van ijzer, staal of aluminium waarvan: | 34 581 819  |
| 28112340 | Andere constructiewerken, hoofdzakelijk bestaande uit gelaagde profielplaten met isolerende tussenlaag                   | 5 762 721   |
| 28112350 | Andere constructiewerken, hoofdzakelijk bestaande uit andere platen  | 2 652 233   |
| 28112360 | Andere constructiewerken van ijzer of van staal  | 18 865 377  |
| 28112370 | Constructiewerken en delen van constructiewerken, van aluminium, n.e.g.  | 4 565 003   |
| 28119000 | Installatie van zelfvervaardigde metalen constructiewerken   | 567 055     |
| 281210   | <b>Deuren en ramen, alsmede kozijnen daarvoor en drempels, van ijzer, van staal en van aluminium</b>                     | 12 017 252  |
| 28121030 | Deuren en ramen, kozijnen en drempels, van ijzer of van staal  | 2 395 470   |
| 28121050 | Deuren en ramen, kozijnen en drempels, van aluminium   | 9 621 782   |
| 282      | <b>TANKS, RESERVOIRS EN BERGINGSMIDDELEN, VAN METAAL; RADIATOREN EN KETELS VOOR CENTRALE VERWARMING</b>                  | 26 333 296  |
| 2821     | <b>Tanks, reservoirs en bergingsmiddelen, van metaal</b>   | 6 855 042   |

(1) Geleverde waarde m.i.v. aan het buitenland geleverd maakloonwerk.

(2) Statistische classering van produkten gekoppeld aan activiteiten - CPA (2-6 cijfers); Prodcom-lijst (8 cijfers).

(3) Voorlopige cijfers.

## MAANDSTATISTIEK VAN DE INDUSTRIELE PRODUKTIE - PRODCOM

Geleverde waarde (1) volgens de CPA en de Prodcorn-lijst (2) (in duizend BEF) (3)

| Code (2)        | Omschrijving  | 1997              |
|-----------------|---|-------------------|
| 28211           | Tanks, reservoirs en bergingsmiddelen, van ijzer, van staal of van aluminium waarvan:                       | 6 485 667         |
| 28211130        | Andere reservoirs, kuipen e.d. bergingsmiddelen, voor vloeistoffen  | 2 529 159         |
| 28211150        | Reservoirs, kuipen e.d. bergingsmiddelen van ijzer of van staal, met een inhoud > 300 l, voor vaste stoffen | 1 746 941         |
| 28219000        | Reparatie en onderhoud van tanks, reservoirs en bergingsmiddelen, van metaal                                | 369 375           |
| <b>2822</b>     | <b>Radiatoren en ketels voor centrale verwarming</b>  | <b>19 478 254</b> |
| 28221           | Radiatoren en ketels  | 13 370 731        |
| 28221150        | Radiatoren, niet-elektrisch verwarmd, en delen daarvan, van ijzer/staal                                     | 9 987 607         |
| 28221200        | Ketels voor centrale verwarming, andere dan die bedoeld bij GS 8402   | 2 951 954         |
| 28221300        | Delen van ketels voor centrale verwarming   | 431 170           |
| 28229000        | Reparatie en onderhoud van ketels voor centrale verwarming, al dan niet voor huishoudelijk gebruik          | 6 107 523         |
| 2830            | STOOMKETELS, ANDERE DAN WARMWATERKETELS VOOR DE CENTRALE VERWARMING WAARVAN:                                | 7 150 728         |
| <b>28309</b>    | <b>Installatie, reparatie en onderhoud van stoomketels (excl. warmwaterketels voor centrale verwarming)</b> | <b>543 843</b>    |
| 2840            | SMEDEN, PERSEN, STAMPEN EN PROFIELWALSEN VAN METAAL; POEDERMETALLURGIE WAARVAN:                             | 2 938 294         |
| <b>28401270</b> | <b>Delen van stampwerk van staal voor andere machines</b>   | <b>148 869</b>    |
| <b>284013</b>   | <b>Andere vormbewerkingen van metaal</b>  | <b>2 103 160</b>  |
|                 | waarvan:  |                   |
| 28401330        | Pers-, trek- en stansdelen van staal voor andere machines   | 460 646           |
| 285             | OPPERVLAKTEBEHANDELING VAN METAAL; ALGEMENE METAALBEWERKING   | 32 780 570        |
| <b>2851</b>     | <b>Oppervlaktebehandeling van metaal</b>  | <b>13 020 567</b> |
| 28511           | Bekleden van metaal   | 6 107 000         |
|                 | waarvan:  |                   |
| 28511130        | Metallische laag (Dompel)   | 2 230 579         |
| 28511150        | Metallische laag (Sputten)  | 1 800 088         |
| 28511170        | Metallische laag (Electrolytisch en chemisch verzinken)   | 526 716           |
| 28511230        | Plastificeren   | 126 209           |
| 28512           | Andere behandeling van metaal   | 6 913 567         |

(1) Geleverde waarde m.i.v. aan het buitenland geleverd maakloonwerk.

(2) Statistische classering van produkten gekoppeld aan activiteiten - CPA (2-6 cijfers); Prodcorn-lijst (8 cijfers).

(3) Voorlopige cijfers.

## MAANDSTATISTIEK VAN DE INDUSTRIELE PRODUKTIE - PRODCOM

Geleverde waarde (1) volgens de CPA en de Prodcop-lijst (2) (in duizend BEF) (3)

| Code (2)      | Omschrijving  | 1997              |
|---------------|---|-------------------|
| 28512100      | Warmtebehandeling (harden e.d.)   | 664 851           |
| 285122        | Andere oppervlaktebehandeling van metaal  | 6 248 716         |
| 28512230      | Lakken e.d.   | 2 396 192         |
| 28512250      | Anodiseren, eloxeren  | 884 096           |
| 28512290      | Overige oppervlaktebewerkingen van metalen  | 2 968 428         |
| <b>285210</b> | <b>Algemene metaalbewerking</b>   | <b>19 760 003</b> |
|               | <b>waarvan:</b>   |                   |
| 28521033      | Delen, gedraaid van metaal, voor machines   | 3 512 370         |
| 28521035      | Delen, gedraaid van metaal, voor voertuigen voor vervoer over land  | 12 583 905        |
| 286           | MESSEMAKERSWERK, GEREEDSCHAP EN IJZERWAREN  | 12 395 106        |
| <b>28611</b>  | <b>Messenmakerswerk</b>   | <b>89 914</b>     |
| <b>2862</b>   | <b>Gereedschap</b>  | <b>8 756 179</b>  |
|               | <b>waarvan:</b>   |                   |
| 28622050      | Andere bladen voor cirkelzagen (incl. delen)  | 793 649           |
| 28625024      | Trekstenen, -matrijzen, pers- of extrusiematrijzen voor metaalbewerking   | 802 301           |
| 28625033      | Gereedschap voor het stampen en stansen, voor metaalbewerking   | 292 163           |
| 28625039      | Gereedschap voor het stampen en stansen, andere   | 174 423           |
| <b>28631</b>  | <b>Hangsloten, grendelsloten en andere sloten, sleutels en delen daarvan, van onedel metaal waarvan:</b>                      | <b>3 549 013</b>  |
| 286314        | Scharnieren, garnituren, beslag en dergelijke, van onedel metaal, voor automobielen, deuren, vensters, e.d. waarvan:          | 2 594 753         |
| 28631440      | Garnituren, beslag, ..., voor gebouwen, van onedel metaal, n.e.g.   | 1 395 434         |
| 287           | OVERIGE PRODUKTEN VAN METAAL  | 55 273 052        |
| <b>28711</b>  | <b>Reservoirs, fusten, trommels, bussen, blikken en dergelijke bergingsmiddelen (andere dan voor gas), van ijzer of staal</b> | <b>3 447 330</b>  |
| 28711100      | Reservoirs, fusten, ... (excl. voor gassen), van ijzer of staal, >= 50 l en <= 300 l  | 2 680 354         |
| 28711200      | Reservoirs, fusten, ... (excl. voor gassen), van ijzer of staal, < 50 l   | 766 976           |
| <b>28721</b>  | <b>Bergingsmiddelen van licht metaal</b>  | <b>10 011 261</b> |
|               | <b>waarvan:</b>   |                   |
| 28721130      | Conservenblikken voor dranken en voedingsmiddelen, van ijzer/staal, < 50 l  | 4 791 272         |

(1) Geleverde waarde m.i.v. aan het buitenland geleverd maakloonwerk.

(2) Statistische classering van produkten gekoppeld aan activiteiten - CPA (2-6 cijfers); Prodcop-lijst (8 cijfers).

(3) Voorlopige cijfers.

## MAANDSTATISTIEK VAN DE INDUSTRIELE PRODUKTIE - PRODCOM

Geleverde waarde (1) volgens de CPA en de Prodcorn-lijst (2) (in duizend BEF) (3)

| Code (2) | Omschrijving  | 1997              |
|----------|---|-------------------|
| 28731    | <b>Artikelen van draad</b>  | <b>15 602 985</b> |
|          | <b>waarvan:</b>   |                   |
| 287313   | Metaaldoek, -gaas en traliewerk, van ijzer-, staal- of koperdraad; plaat-gaas, plaat- of bandstaal of -koper waarvan: | 5 553 219         |
| 28731320 | Metaalgaas en traliewerk, maas => 100 cm <sup>2</sup> , ijzer/staal, doorsn. draad => 3 mm                            | 1 340 535         |
| 2874     | <b>Bouten, schroeven, moeren, kettingen en veren</b>  | <b>3 512 562</b>  |
|          | <b>waarvan:</b>   |                   |
| 287411   | Artikelen met schroefdraad, van ijzer of van staal, n.e.g.  | 1 427 256         |
|          | <b>waarvan:</b>   |                   |
| 28741190 | Artikelen met schroefdraad, n.e.g., van ijzer of van staal  | 514 233           |
| 28741230 | Sluitringen n.e.g.  | 149 276           |
| 287413   | Artikelen met en zonder schroefdraad, van koper   | 41 722            |
| 287414   | Veren en veerbladen, van ijzer of van staal; veren van koper  | 1 358 045         |
|          | <b>waarvan:</b>   |                   |
| 28741433 | Drukveren (excl. voluutveren) van ijzer of van staal, koud gevormd  | 116 883           |
| 28741435 | Trekveren van ijzer of van staal, koud gevormd  | 39 068            |
| 28741437 | Andere schroefveren van staal, koud gevormd   | 59 597            |
| 28741460 | Veren n.e.g., van ijzer of van staal  | 349 432           |
| 2875     | <b>Overige produkten van metaal, n.e.g.</b>   | <b>22 698 914</b> |
| 28751    | Metaalwaren voor huishoudelijk gebruik  | 3 867 472         |
| 287511   | Gootstenen, wasbakken, badkuipen en andere toiletartikelen van ijzer, staal, koper of aluminium                       | 422 096           |
| 287512   | Keukengerei en huishoudelijke artikelen, alsmede delen daarvan, van ijzer, staal, koper of aluminium waarvan:         | 3 445 376         |
| 28751229 | Andere huishoudelijke artikelen van roestvrij staal   | 1 193 162         |
| 28752    | Overige metaalwaren (andere dan sabels, degens, bajonetten en dergelijke)   | 18 831 442        |
|          | <b>waarvan:</b>   |                   |
| 287521   | Brandkasten, gepantserde deuren en dergelijke artikelen, van onedel metaal  | 279 992           |
| 287527   | Andere artikelen van onedel metaal, n.e.g.  | 18 121 339        |
|          | <b>waarvan:</b>   |                   |
| 28752723 | Gesmede en gestampde werken van ijzer of van staal, n.e.g.  | 1 087 301         |
| 28752725 | Werken van ijzer- of staaldraad, n.e.g.   | 746 956           |
| 28752737 | Niet-mechanische ventilators, dakgoten, andere artikelen voor bouwwerken  | 706 988           |

(1) Geleverde waarde m.i.v. aan het buitenland geleverd maakloonwerk.

(2) Statistische classering van produkten gekoppeld aan activiteiten - CPA (2-6 cijfers); Prodcorn-lijst (8 cijfers).

(3) Voorlopige cijfers.

## MAANDSTATISTIEK VAN DE INDUSTRIELE PRODUKTIE - PRODCOM

Geleverde waarde (1) volgens de CPA en de Prodcorn-lijst (2) (in duizend BEF) (3)

| Code (2)  | Omschrijving   | 1997               |
|-----------|--|--------------------|
| 28752745  | Andere gestampte werken van ijzer of van staal   | 2 266 244          |
| 28752749  | Andere werken van ijzer of van staal   | 3 414 973          |
| 28752753  | Andere gegoten werken van aluminium  | 426 545            |
| 28752755  | Werken van aluminium n.e.g.  | 1 786 680          |
| 28752757  | Gegoten, gevormde, gestampte of gesmede werken van koper   | 419 866            |
| 28752759  | Werken van koper, n.e.g.   | 225 832            |
| 28752765  | Werken van zink, n.e.g.  | 1 121 206          |
| 28752787  | Verkeersborden, straatnaamborden, uithangborden en dergelijke borden, van onedel metaal                                | 750 715            |
| <b>29</b> | <b>MACHINES, APPARATEN EN WERKTUIGEN<br/>N.E.G.</b>  | <b>261 220 303</b> |
|           | <b>WAARVAN:</b>  |                    |
| 291       | MACHINES VOOR DE PRODUKTIE EN TOEPASSING VAN MECHANISCHE ENERGIE, EXCLUSIEF MOTOREN                                    | 54 318 750         |
| 2911      | Motoren en turbines, exclusief motoren voor luchtvaartuigen, motorvoertuigen en rijwielen waarvan:                     | 6 461 327          |
| 29119     | Installatie, reparatie en onderhoud van motoren en turbines (excl. motoren voor luchtvaartuigen, motorvoertuigen e.d.) | 709 628            |
| 2912      | <b>Pompen en compressoren</b>  | <b>34 552 828</b>  |
|           | <b>waarvan:</b>  |                    |
| 29122     | Pompen en elevatoren voor vloeistoffen   | 4 085 065          |
|           | <b>waarvan:</b>  |                    |
| 291224    | Centrifugaalpompen voor vloeistoffen; andere pompen; elevatoren voor vloeistoffen                                      | 3 216 651          |
| 29124     | Delen van pompen, van compressoren en van hydraulische en pneumatische motoren en krachtmachines waarvan:              | 6 574 416          |
| 29124200  | Delen van pompen en elevatoren voor vloeistoffen   | 503 714            |
| 2913      | <b>Kranen en dergelijke artikelen</b>  | <b>2 623 475</b>   |
| 29131     | Kranen en dergelijke artikelen, voor leidingen, ketels, reservoirs, bakken of dergelijke bergingsmiddelen waarvan:     | 2 203 674          |
| 291313    | Regelafsluiters, schuifafsluiters, klepafsluiters en andere kleppen en afsluiters                                      | 1 568 455          |
| 29132000  | Delen van kranen e.d. artikelen van GS 8481  | 161 850            |
| 29139000  | Reparatie en onderhoud van kranen en dergelijke artikelen  | 257 951            |
| 2914      | <b>Lagers, getande overbrengingen en drijfwerkelementen</b>  | <b>10 681 120</b>  |
|           | <b>waarvan:</b>  |                    |
| 291424    | Getande overbrengingen en wrijvingswielen; kogellagerassen; versnellingsbakken en dergelijke waarvan:                  | 10 155 133         |

(1) Geleverde waarde m.i.v. aan het buitenland geleverd maakloonwerk.

(2) Statistische classering van produkten gekoppeld aan activiteiten - CPA (2-6 cijfers); Prodcorn-lijst (8 cijfers).

(3) Voorlopige cijfers.

# MAANDSTATISTIEK VAN DE INDUSTRIELE PRODUKTIE - PRODCOM

Geleverde waarde (1) volgens de CPA en de Prodcop-lijst (2) (in duizend BEF) (3)

| Code (2) | Omschrijving   | 1997       |
|----------|--|------------|
| 29142450 | Tandwielkasten en andere overbrengingsmech. voor het aanpassen van snelheid  | 8 587 479  |
| 292      | <b>OVERIGE MACHINES EN APPARATEN VOOR ALGEMEEN GEBRUIK</b>   | 64 335 149 |
| 2921     | <b>Ovens en branders</b>   | 1 392 269  |
| 2922     | <b>Hijs-, hef- en transportwerktuigen</b>  | 23 161 529 |
|          | <b>waarvan:</b>  |            |
| 292214   | Dirkkranen; hijskranen; hefportalen, portaalwagens en transportwagens met kraan  | 3 446 629  |
| 292215   | Vorkheftrucks; andere transportwagentjes; trekkers van de soort gebruikt voor het trekken van                            | 2 627 672  |
| 292216   | Personen- en goederenliften; roltrappen en -paden  | 3 476 404  |
| 292217   | Pneumatische en andere continu-werkende transportinrichtingen voor goederen waarvan:                                     | 2 589 811  |
| 29221770 | Continu werkende transportinrichtingen voor goederen, met banden, n.e.g.   | 461 853    |
| 29221793 | Continu werkende transportinrichtingen voor goederen, rollenbanen/castors  | 766 275    |
| 292218   | Andere hijs-, hef- en transportwerktuigen  | 383 245    |
| 292219   | Delen van hijs-, hef- en transportwerktuigen   | 1 223 578  |
| 29229    | Installatie, reparatie en onderhoud van hijs-, hef- en transportwerktuigen   | 8 404 051  |
| 2923     | <b>Machines en apparaten voor de koeltechniek en klimaatregeling, voor niet-huishoudelijk gebruik</b>                    | 22 072 846 |
| 29231    | Warmtewisselaars; toestellen voor de koeltechniek en klimaatregeling; filtreertoestellen waarvan:                        | 10 402 635 |
| 292312   | Machines en apparaten voor de regeling van het klimaat in besloten ruimten   | 3 075 894  |
| 29231335 | Andere koelvitines en koeltoonbanken   | 177 859    |
| 292314   | Toestellen voor het filtreren of zuiveren van gassen, n.e.g.   | 530 175    |
| 292320   | Ventilatoren, andere dan tafel-, vloer-, wand-, raam-, plafond- en dakventilatoren                                       | 832 798    |
| 292330   | Delen van machines en toestellen voor de koel- en vriestechniek, alsmede van warmtepompen waarvan:                       | 3 207 662  |
| 29233070 | Delen van koelmeubelen, delen van warmtepompen, andere   | 2 616 632  |
| 29239    | Installatie, reparatie en onderhoud van machines en apparaten voor koeltechniek en klimaatregeling, niet vr. huishoudens | 7 629 751  |
| 29239100 | Installatie van machines en apparaten voor de koeltechniek en klimaatregeling, voor niet-huishoudelijk gebruik           | 5 301 407  |
| 29239200 | Reparatie en onderhoud van machines en apparaten voor koeltechniek en klimaatregeling (niet-huishoudelijk gebruik)       | 2 328 344  |

(1) Geleverde waarde m.i.v. aan het buitenland geleverd maakloonwerk.

(2) Statistische classering van produkten gekoppeld aan activiteiten - CPA (2-6 cijfers); Prodcop-lijst (8 cijfers).

(3) Voorlopige cijfers.

## MAANDSTATISTIEK VAN DE INDUSTRIELE PRODUKTIE - PRODCOM

Geleverde waarde (1) volgens de CPA en de Prodcop-lijst (2) (in duizend BEF) (3)

| Code (2) | Omschrijving   | 1997       |
|----------|--|------------|
| 2924     | <b>Overige machines en apparaten voor algemeen gebruik, n.e.g. waarvan:</b>  | 17 708 505 |
| 29241    | Gasgeneratoren, distilleer-, filtreer en rectificeertoestellen   | 3 215 360  |
| 29242    | Machines en toestellen voor het reinigen van flessen, voor het vullen of wegen; toestellen voor het spuiten waarvan:         | 3 968 162  |
| 29242170 | Verpakkingsmachines n.e.g.   | 547 824    |
| 29242330 | Diverse andere weegtoestellen en weeginrichtingen  | 430 139    |
| 292424   | Blusapparaten, spuitpistolen, zand- en stoomstraal toestellen en dergelijke toestellen, niet voor land- en tuinbouw waarvan: | 1 660 980  |
| 29242410 | Blusapparaten  | 807 969    |
| 29242510 | "Metalloplastische pakkingen; mechanische afdichtingen"  | 203 087    |
| 29245    | Delen van overige machines en apparaten voor algemeen gebruik  | 3 199 611  |
| 29245250 | Delen van toestellen voor het filtreren ... van vloeistoffen of gassen   | 1 064 837  |
| 292453   | Delen van kalanders en walsmachines; delen van toestellen voor het spuiten, gewichten voor weegtoestellen                    | 200 357    |
| 29245400 | Andere delen   | 1 934 417  |
| 29249    | Installatie, reparatie en onderhoud van machines en apparaten voor algemeen gebruik n.e.g.                                   | 5 991 776  |
| 29249100 | Installatie van overige machines en apparaten voor algemeen gebruik, n.e.g.  | 4 626 436  |
| 29249200 | Reparatie en onderhoud van overige machines voor algemeen gebruik, n.e.g.  | 1 365 340  |
| 2932     | <b>ANDERE MACHINES EN WERKTUIGEN VOOR DE LANDBOUW OF DE BOSBOUW WAARVAN:</b>   | 18 161 058 |
| 29321    | <b>Machines voor de land-, tuin- of bosbouw, voor de voorbereiding, bewerking of bebouwing van de bodem waarvan:</b>         | 357 441    |
| 293212   | Eggen (andere dan schijfeggen), cultivators, extirpatoren, hak-, schoffel- en wiedzmachines                                  | 43 535     |
| 293270   | <b>Delen van machines en toestellen voor de landbouw of de bosbouw waarvan:</b>  | 950 725    |
| 29327040 | Andere delen van machines, toestellen en werktuigen voor de land-, tuin- of bosbouw  | 297 777    |
| 29327050 | Delen van machines, toestellen en werktuigen van post 84.33  | 358 085    |
| 2940     | <b>GEREEDSCHAPSWERKTUIGEN</b>  | 13 201 482 |
|          | <b>WAARVAN:</b>  |            |
| 29403    | <b>Andere gereedschapswerktuigen voor de metaalbewerking waarvan:</b>  | 7 061 922  |
| 294033   | Andere machines voor het buigen, het vouwen, het strekken of het vlakken van metaal  | 2 085 056  |

(1) Geleverde waarde m.i.v. aan het buitenland geleverd maakloonwerk.

(2) Statistische classering van produkten gekoppeld aan activiteiten - CPA (2-6 cijfers); Prodcop-lijst (8 cijfers).

(3) Voorlopige cijfers.



## MAANDSTATISTIEK VAN DE INDUSTRIELE PRODUCTIE - PRODCOM

Geleverde waarde (1) volgens de CPA en de Prodcop-lijst (2) (in duizend BEF) (3)

| Code (2) | Omschrijving  | 1997       |
|----------|---|------------|
| 29404    | <b>Gereedschapswerktuigen voor het bewerken van steen, hout e.d.; persen voor spaan- en vezelplaat e.d.</b>                   | 1 136 847  |
| 29407    | <b>Delen en toebehoren van gereedschapswerktuigen waarvan:</b>  | 3 396 812  |
| 294074   | Delen en toebehoren voor gereedschapswerktuigen voor het bewerken van metaal  | 2 707 138  |
| 29407430 | Delen en toebehoren voor machines van de posten 84.56 t/m 84.61   | 130 181    |
| 29407450 | Delen en toebehoren voor machines van post 84.62 of 84.63   | 2 576 957  |
| 294075   | Delen en toebehoren voor gereedschapswerktuigen voor het bewerken van hout, kurk, geharde rubber e.a. harde stoffen           | 500 621    |
| 29407530 | Delen en toebehoren voor machines van post 84.64  | 226 490    |
| 29407550 | Delen en toebehoren voor machines van post 84.65  | 274 131    |
| 29409    | <b>Installatie, reparatie en onderhoud van gereedschapswerktuigen</b>   | 616 433    |
| 295      | <b>OVERIGE MACHINES, APPARATEN EN WERKTUIGEN VOOR SPECIFIEKE DOELEINDEN WAARVAN:</b>  | 89 294 377 |
| 29519200 | <b>Reparatie en onderhoud van machines voor de metallurgie</b>  | 313 374    |
| 29526    | <b>Delen van machines voor het winnen van delfstoffen en voor de bouw waarvan:</b>  | 8 526 444  |
| 29526150 | Delen van machines en toestellen van 84.26, 84.29 en 84.30, n.e.g.  | 8 236 936  |
| 29529    | <b>Installatie, reparatie en onderhoud van machines voor de winning van delfstoffen en voor de bouw</b>                       | 335 377    |
| 2953     | <b>Machines voor de produktie van voedings- en genotmiddelen</b>  | 4 624 140  |
| 29531    | Machines voor de produktie van voedings- en genotmiddelen waarvan:  | 2 427 322  |
| 295316   | Machines en toestellen, n.e.g., voor de industriële bereiding of vervaardiging van voedingsmiddelen of dranken(incl. waarvan: | 1 736 648  |
| 29531613 | Machines en toestellen voor brood- of banketbakkerijen, n.e.g.  | 614 033    |
| 29531650 | Machines en toestellen voor het bewerken of verwerken van vlees   | 247 410    |
| 29531670 | Machines voor de bereiding/vervaardiging van voedingsmiddelen/dranken, n.e.g.   | 191 735    |
| 29532    | Delen van machines voor de produktie van voedings- en genotmiddelen waarvan:  | 577 705    |
| 29532250 | Delen van machines van post 84.38   | 271 962    |
| 29539    | <b>Installatie, reparatie en onderhoud van machines voor de produktie van voedings- en genotmiddelen</b>                      | 1 619 113  |
| 29539100 | Installatie van machines voor de produktie van voedings- en genotmiddelen   | 1 365 203  |

(1) Geleverde waarde m.i.v. aan het buitenland geleverd maakloonwerk.

(2) Statistische classering van produkten gekoppeld aan activiteiten - CPA (2-6 cijfers); Prodcop-lijst (8 cijfers).

(3) Voorlopige cijfers.

# MAANDSTATISTIEK VAN DE INDUSTRIELE PRODUKTIE - PRODCOM

Geleverde waarde (1) volgens de CPA en de Prodcop-lijst (2) (in duizend BEF) (3)

| Code (2)    | Omschrijving   | 1997              |
|-------------|--|-------------------|
| 29539200    | Reparatie en onderhoud van machines voor de produktie van voedings- en genotmiddelen                             | 253 910           |
| <b>2954</b> | <b>Machines voor de produktie van textiel, kleding en leder</b>  | <b>22 271 179</b> |
|             | <b>waarvan:</b>  |                   |
| 29541       | Machines voor het voorbereiden, het spinnen, het weven en het breien van textielstoffen                          | 14 343 743        |
| 29542       | Andere machines voor de produktie van textiel en kleding (incl. naaimachines)                                    | 1 966 899         |
|             | <b>waarvan:</b>  |                   |
| 295421      | Machines en toestellen voor het wassen, wringen, strijken, persen, bleken, verven, appreteren e.d. van garens en | 591 546           |
| 29544       | Delen en toebehoren van machines voor de produktie van textiel, kleding en leder                                 | 5 266 083         |
| 295441      | Delen en toebehoren van weefgetouwen en machines voor het spinnen  | 4 859 035         |
| 29544110    | Delen en hulpstukken voor machines van GS 8444 - 8445 en van hulpmachines  | 277 483           |
| 29544150    | Delen en hulpstukken voor weefgetouwen en van hulpmachines en -toestellen  | 4 581 552         |
| 295442      | Delen van machines voor andere bewerkingen van textielstoffen en kleding en voor het bewerken van leder waarvan: | 407 048           |
| 29544220    | Delen van machines en toestellen van post 84.51  | 184 839           |
| <b>2956</b> | <b>Overige machines, apparaten en werktuigen voor specifieke doeleinden, n.e.g.</b>                              | <b>20 724 272</b> |
| 29561       | Machines en toestellen voor het drukken en het inbinden van boeken, alsmede delen daarvan waarvan:               | 4 796 173         |
| 295615      | Delen van machines en toestellen voor het drukken en het inbinden of innaaien van boeken                         | 380 199           |
| 29562       | Diverse machines en toestellen voor specifieke doeleinden, alsmede delen daarvan waarvan:                        | 14 624 776        |
| 295624      | Gietvormen; vormkasten voor gieterijen; modelplaten voor gietvormen; modellen voor gietvormen waarvan:           | 5 255 629         |
| 29562413    | Vormkasten voor gieterijen, modelplaten en modellen (excl. van hout)   | 631 204           |
| 29562470    | Vormen voor het spuit- of persgieten van rubber of kunststof   | 3 123 848         |
| 295625      | Machines en toestellen voor specifieke doeleinden, n.e.g.  | 3 065 041         |
|             | <b>waarvan:</b>  |                   |
| 29562590    | Andere machines en mechanische toestellen van GS 84, n.e.g.  | 948 452           |
| 295626      | Delen van machines en toestellen voor specifieke doeleinden, n.e.g.  | 3 236 720         |
|             | <b>waarvan:</b>  |                   |
| 29562670    | Delen van machines van GS 8479   | 2 799 937         |
| 29569       | Installatie, reparatie en onderhoud van machines en toestellen voor specifieke doeleinden n.e.g.                 | 1 303 323         |
| 29569100    | Installatie van overige machines, apparaten en werktuigen voor specifieke doeleinden, n.e.g.                     | 1 057 034         |

(1) Geleverde waarde m.i.v. aan het buitenland geleverd maakloonwerk.

(2) Statistische classering van produkten gekoppeld aan activiteiten - CPA (2-6 cijfers); Prodcop-lijst (8 cijfers).

(3) Voorlopige cijfers.

## MAANDSTATISTIEK VAN DE INDUSTRIELE PRODUKTIE - PRODCOM

Geleverde waarde (1) volgens de CPA en de Prodcop-lijst (2) (in duizend BEF) (3)

| Code (2)    | Omschrijving   | 1997               |
|-------------|--|--------------------|
| 29569200    | Reparatie en onderhoud van overige machines, apparaten en werktuigen voor specifieke doeleinden, n.e.g.                | 246 289            |
| 297         | HUISHOUDAPPARATEN N.E.G.   | 12 289 742         |
| <b>2971</b> | <b>Elektrische huishoudapparaten</b>   | <b>7 898 483</b>   |
|             | <b>waarvan:</b>  |                    |
| 29712       | Andere elektrische huishoudapparaten n.e.g.  | 6 587 295          |
| <b>2972</b> | <b>Niet-elektrische huishoudapparaten</b>  | <b>4 391 259</b>   |
| 29721       | Kook- en verwarmingselementen voor huishoudelijk gebruik, niet-elektrisch waarvan:                                     | 3 801 659          |
| 297212      | Andere toestellen voor huishoudelijk gebruik, voor gas, voor vloeibare of voor vaste brandstof waarvan:                | 2 234 536          |
| 29721270    | Andere toestellen voor vaste brandstof, van ijzer of van staal   | 1 229 348          |
| 29721300    | Luchtverhitters en apparaten voor het verspreiden van warme lucht en wezenlijke delen van deze apparatuur              | 987 288            |
| 29722000    | Delen van toestellen van post 73.21, van ijzer of van staal  | 589 600            |
| 300         | KANTOORMACHINES EN COMPUTERS   | 12 185 734         |
|             | <b>WAARVAN:</b>  |                    |
| 30021       | Gegevensverwerkende machines en delen en toebehoren daarvan waarvan:   | <b>6 143 396</b>   |
| 300216      | Invoer- en uitvoereenheden   | 2 865 762          |
| 30021800    | Andere automatische gegevensverwerkende machines, n.e.g.   | 939 768            |
| 30021900    | Delen/toebehoren van machines van GS8471 incl. delen/toebehoren die geschikt zijn voor >=2 machines van GS8469-8472    | 889 338            |
| <b>31</b>   | <b>ELECTRISCHE MACHINES EN APPARATEN N.E.G.</b>  | <b>134 629 869</b> |
| 3110        | ELEKTROMOTOREN, ELEKTRISCHE GENERATOREN EN ELEKTRISCHE TRANSFORMATOREN<br>WAARVAN:                                     | 19 413 118         |
| 31102       | Universele motoren met een vermogen > 37,5 W; andere wisselstroommotoren; wisselstroomgeneratoren                      | 1 531 974          |
| 31103       | Elektrische generatoraggregaten en roterende omvormers   | 624 007            |
| 31104       | Elektrische transformatoren  | 6 570 329          |
|             | <b>waarvan:</b>  |                    |
| 31104235    | Transformatoren, n.e.g., met een vermogen <= 1 KVA   | 122 806            |
| 311050      | Ballasten voor ontladingslampen en -buizen; statische omvormers; andere smoorspoelen e.a. zelfinductiespoelen waarvan: | 6 880 630          |
| 31105035    | Omvormers voor gelijkstroom  | 267 768            |
| 31109       | Installatie, reparatie en onderhoud van elektromotoren, elektrische generatoren en elektrische transformatoren         | 2 394 128          |

(1) Geleverde waarde m.i.v. aan het buitenland geleverd maakloonwerk.

(2) Statistische classering van produkten gekoppeld aan activiteiten - CPA (2-6 cijfers); Prodcop-lijst (8 cijfers).

(3) Voorlopige cijfers.

# MAANDSTATISTIEK VAN DE INDUSTRIELE PRODUCTIE - PRODCOM

Geleverde waarde (1) volgens de CPA en de Prodcom-lijst (2) (in duizend BEF) (3)

| Code (2) | Omschrijving  | 1997              |
|----------|---|-------------------|
| 31109100 | Installatie van elektromotoren en van elektrische generatoren en transformatoren  | 1 687 174         |
| 31109200 | Reparatie en onderhoud van elektromotoren en van elektrische generatoren en transformatoren                                   | 706 954           |
| 3120     | <b>SCHAKEL- EN VERDEELINRICHTINGEN</b>  | <b>26 124 709</b> |
|          | WAARVAN:  |                   |
| 31202    | <b>Toestellen voor het inschakelen, uitschakelen, aansluiten of verdelen van elektrische stroom &lt;= 1000 V waarvan:</b>     | <b>13 582 002</b> |
| 31202500 | Schakelaars, n.e.g.: spanning <= 1000 V   | 1 781 786         |
| 312027   | Contactdozen, contactstoppen (stekkers) en andere toestellen voor het inschakelen e.d. van elektrische stroom n.e.g. waarvan: | 8 291 868         |
| 31202760 | Geprefabriceerde elementen voor elektrische stroomleidingen, spanning <= 1000 V   | 432 176           |
| 31202770 | Aansluittoestellen en contactverbindingen voor draad en kabel, spanning <= 1000 V   | 3 012 434         |
| 312031   | <b>Borden, panelen e.d., voorzien van schakelapparaten, enz., voor een spanning =&lt; 1000 V</b>                              | <b>2 406 205</b>  |
| 31203203 | <b>Borden, panelen, enz., 1000 V &lt; spanning &lt;= 72,5 kV</b>  | <b>1 124 373</b>  |
| 312040   | <b>Delen van schakel- en verdeelinrichtingen</b>  | <b>3 870 066</b>  |
| 31209    | <b>Installatie, reparatie en onderhoud van schakel- en verdeelinrichtingen</b>  | <b>4 397 723</b>  |
| 31301    | <b>GEÏSOLEERDE KABEL EN DRAAD; OPTISCHE-VERZELKABEL</b>   | <b>18 293 178</b> |
|          | WAARVAN:  |                   |
| 313013   | <b>Andere geleiders van elektriciteit, voor een spanning =&lt; 1000 V</b>   | <b>12 605 284</b> |
| 3140     | <b>ACCUMULATOREN, ELEKTRISCHE ELEMENTEN EN ELEKTRISCHE BATTERIJEN</b>   | <b>17 008 436</b> |
| 3150     | <b>VERLICHTINGSTOESTELLEN EN ELEKTRISCHE LAMPEN EN BUIZEN</b>   | <b>18 575 098</b> |
|          | WAARVAN:  |                   |
| 31501    | <b>Elektrische gloeilampen en -buizen, gasontladinglampen en -buizen; booglampen</b>  | <b>7 070 047</b>  |
| 31502    | <b>Verlichtingstoestellen</b>   | <b>5 214 668</b>  |
|          | waarvan:  |                   |
| 31502400 | Lichtreclames, verlichte aanwijzingsborden en dergelijke artikelen  | 1 703 346         |
| 31503430 | <b>Andere elektrische verlichtingstoestellen</b>  | <b>2 564 327</b>  |
| 31504250 | <b>Delen (excl. die van glas of kunststof) van verlichtingstoestellen</b>   | <b>345 196</b>    |
| 316      | <b>ELEKTRISCHE BENODIGDHEDEN N.E.G.</b>   | <b>35 215 330</b> |
| 3161     | <b>Elektrische benodigdheden voor motoren en voertuigen n.e.g.</b>  | <b>14 943 910</b> |
| 3162     | <b>Overige elektrische benodigdheden n.e.g.</b>   | <b>20 271 420</b> |

(1) Geleverde waarde m.i.v. aan het buitenland geleverd maakloonwerk.

(2) Statistische classering van produkten gekoppeld aan activiteiten - CPA (2-6 cijfers); Prodcom-lijst (8 cijfers).

(3) Voorlopige cijfers.

## MAANDSTATISTIEK VAN DE INDUSTRIELE PRODUKTIE - PRODCOM

Geleverde waarde (1) volgens de CPA en de Prodcom-lijst (2) (in duizend BEF) (3)

| Code (2)  | Omschrijving  | 1997               |
|-----------|---|--------------------|
| 31621     | Overige elektrische benodigdheden<br>n.e.g., alsmede delen daarvan<br>waarvan:  | 15 248 719         |
| 316211    | Elektrische toestellen voor hoorbare of<br>voor zichtbare signalen, andere dan die<br>voor rijwielen of voor motorvoertuigen waarvan: | 3 930 298          |
| 31621130  | Elektrische signaaltoestellen, enz.,<br>voor verkeers- en waterwegen, enz.  | 2 441 696          |
| 31621157  | Alarminstellingen tegen diefstal en<br>brand, voor woningen e.d.  | 683 138            |
| 31621390  | Elektrische machines, apparaten en<br>toestellen met een eigen functie,<br>n.e.g.   | 259 517            |
| 316216    | Delen van andere elektrische<br>benodigdheden; elektrische delen van,<br>n.e.g., van machines of apparaten                            | 251 004            |
| 31629     | Installatie, reparatie en onderhoud van<br>andere elektrische benodigdheden n.e.g.  | 5 022 701          |
| 31629100  | Installatie van overige elektrische be-<br>nodigdheden, excl. elektrische signaal-<br>apparatuur voor verkeerswegen, enz.             | 4 703 516          |
| 31629200  | Reparatie en onderhoud van overige<br>elektrische benodigdheden, n.e.g.   | 319 185            |
| <b>32</b> | <b>RADIO-, TELEVISIE- EN<br/>TELECOMMUNICATIEAPPARATUUR<br/>WAARVAN:</b>  | <b>100 925 959</b> |
| 3210      | ELEKTRONENBUIZEN EN ANDERE<br>ELEKTRONISCHE ONDERDELEN<br>WAARVAN:  | 19 670 980         |
| 321030    | <b>Gedrukte schakelingen</b>  | <b>5 408 938</b>   |
|           | <b>waarvan:</b>   |                    |
| 32103070  | Andere gedrukte schakelingen, bestaande<br>uit geleidende elementen en contacten  | 3 196 154          |
| 32106099  | <b>Elektronische geïntegreerde<br/>schakelingen en micro-assemblages,<br/>n.e.g.</b>  | <b>1 911 226</b>   |
| 322011    | ZENDTOESTELLEN VOOR RADIOTELEFONIE,<br>RADIO-TELEGRAFIE, RADIO-OMROEP OF<br>TELEVISIE   | 820 530            |
| 32202050  | ANDERE TOESTELLEN VOOR HET OVERSEINEN<br>MET DRAAGGOLF  | 1 521 408          |
| 32305     | DELEN VAN AUDIO- EN VIDEO-APPARATUUR;<br>ANTENNES   | 9 130 135          |
| <b>33</b> | <b>MEDISCHE APPARATUUR EN INSTRUMENTEN,<br/>PRECISIE- EN OPTISCHE INSTRUMENTEN EN<br/>UURWERKEN WAARVAN:</b>                          | <b>28 268 428</b>  |
| 3310      | MEDISCHE APPARATUUR EN INSTRUMENTEN EN<br>ORTHOPEDISCHE ARTIKELEN<br>WAARVAN:   | 5 996 476          |
| 33101     | <b>Medische apparatuur en instrumenten en<br/>orthopedische artikelen, alsmede delen<br/>daarvan waarvan:</b>                         | <b>3 959 526</b>   |
| 331015    | Spuiten, naalden, katheters, canules en<br>dergelijke; instrumenten, apparaten en<br>toestellen voor de oogheelkunde, n.e.g.          | 860 560            |
| 331017    | Gewrichtsprothesen; orthopedische<br>artikelen en toestellen; tandprothesen;<br>andere prothesen n.e.g. waarvan:                      | 1 488 145          |
| 33101739  | Andere orthopedische toestellen,<br>artikelen voor de behandeling van<br>botbreuken   | 828 686            |
| 33101759  | Tandprothesen (excl. kunststanden)  | 465 019            |

(1) Geleverde waarde m.i.v. aan het buitenland geleverd maakloonwerk.

(2) Statistische classering van produkten gekoppeld aan activiteiten - CPA (2-6 cijfers); Prodcom-lijst (8 cijfers).

(3) Voorlopige cijfers.

# MAANDSTATISTIEK VAN DE INDUSTRIELE PRODUKTIE - PRODCOM

Geleverde waarde (1) volgens de CPA en de Prodcorn-lijst (2) (in duizend BEF) (3)

| Code (2) | Omschrijving   | 1997        |
|----------|--|-------------|
| 3320     | MEET-, REGEL- EN<br>CONTROLEAPPARATUUR, APPARATUUR VOOR HET<br>NAVIGEREN EN VOOR ANDERE DOELEINDEN WAARVA      | 16 111 128  |
| 33205    | Instrumenten voor het verifiëren van<br>andere fysische karakteristieken                                       | 2 478 954   |
| 33206    | Andere instrumenten, apparaten en<br>toestellen voor het meten, voor het<br>verifiëren of voor onderzoek       | 1 290 208   |
| 332070   | Automatische regelaars   | 1 238 455   |
| 33208    | Delen van meet-, regel-, controle- en<br>navigatie-apparatuur en van apparatuur<br>voor andere doeleinden      | 1 373 694   |
| 33209    | Installatie, reparatie en onderhoud van<br>meet-, regel-, controle- en<br>navigatieapparatuur                  | 5 596 618   |
| 33209100 | Installatie van meet-, regel en<br>controleapparatuur en van apparatuur<br>voor het navigeren, enz.            | 4 369 661   |
| 33209200 | Reparatie en onderhoud van meet-, regel<br>en controleapparatuur en van apparatuur<br>voor het navigeren, enz. | 1 226 957   |
| 33401    | BRILLEN, LENZEN, ALSMEDE DELEN DAARVAN   | 2 299 333   |
|          | WAARVAN:   |             |
| 33401153 | Brilleglazen, niet voor verbetering van<br>gezichtsstoornissen   | 10 996      |
| 33401155 | Brilleglazen, afgewerkt aan beide<br>zijden, voor verb. gezichtsst.:<br>unifocaal                              | 859 744     |
| 3350     | UURWERKEN  | 538 191     |
| 34       | MOTORVOERTUIGEN, AANHANGWAGENS EN<br>OPLEGGERS   | 613 258 161 |
| 3410     | MOTORVOERTUIGEN  | 528 742 456 |
|          | WAARVAN:   |             |
| 34102    | Personenautomobielen   | 440 804 152 |
|          | waarvan:   |             |
| 34102230 | Andere voertuigen, motor met<br>vonkstekking, cilinderinhoud > 1500<br>cm <sup>3</sup>                         | 327 262 327 |
| 3420     | CARROSSERIEËN VOOR MOTORVOERTUIGEN;<br>AANHANGWAGENS EN OPLEGGERS  | 28 265 572  |
| 342010   | Carrosserieën voor motorvoertuigen   | 12 831 593  |
| 34202    | Aanhangwagens en opleggers; containers   | 13 039 301  |
|          | waarvan:   |             |
| 34202300 | Andere aanhangwagens en opleggers voor<br>goederenvervoer  | 11 283 939  |
| 342030   | Delen van aanhangwagens en opleggers;<br>delen van andere voertuigen zonder<br>eigen beweegkracht waarvan:     | 2 394 678   |
| 34203050 | Delen van aanhangwagens, opleggers,<br>enz.: carrosserieën   | 1 380 023   |
| 3430     | DELEN EN TOEBEHOREN VOOR AUTOMOBIELEN<br>EN MOTOREN DAARVAN  | 56 250 133  |
|          | WAARVAN:   |             |
| 34301200 | Delen voor zuigermotoren met<br>zelfontsteking   | 310 273     |

(1) Geleverde waarde m.i.v. aan het buitenland geleverd maakloonwerk.

(2) Statistische classering van produkten gekoppeld aan activiteiten - CPA (2-6 cijfers); Prodcorn-lijst (8 cijfers).

(3) Voorlopige cijfers.

## MAANDSTATISTIEK VAN DE INDUSTRIELE PRODUCTIE - PRODCOM

Geleverde waarde (1) volgens de CPA en de Prodcop-lijst (2) (in duizend BEF) (3)

| Code (2) | Omschrijving  | 1997               |
|----------|---|--------------------|
| 343020   | Andere delen en toebehoren n.e.g. van motorvoertuigen   | 52 126 861         |
| 34302070 | waarvan:<br>Andere delen en toebehoren voor tractors, automobielen en andere voertuigen                 | 26 384 603         |
| 35       | <b>OVERIGE TRANSPORTMIDDELEN</b>  | <b>42 107 539</b>  |
|          | <b>WAARVAN:</b>   |                    |
| 352040   | DELEN VAN ROLLEND SPOOR- EN TRAMWEGMATERIEEL; VAST MATERIEEL VOOR SPOOR- EN TRAMWEGEN EN DELEN DAARVAN; | 829 369            |
| 35209100 | REPARATIE EN ONDERHOUD VAN ROLLEND SPOOR- EN TRAMWEGMATERIEEL   | 437 050            |
| 3530     | LUCHT- EN RUIMTEVAARTUIGEN  | 24 973 811         |
|          | WAARVAN:  |                    |
| 36       | <b>MEUBELN; OVERIGE GOEDEREN EN PRODUCTEN N.E.G.</b>  | <b>114 771 502</b> |
|          | <b>WAARVAN:</b>   |                    |
| 361      | MEUBELN   | 78 979 145         |
| 36111    | Zitmeubelen en delen daarvan  | 31 392 450         |
| 361111   | Zitmeubelen, met onderstel van metaal   | 17 261 263         |
|          | waarvan:  |                    |
| 36111130 | Zitmeubelen voor automobielen   | 14 903 289         |
| 36111155 | Draaistoelen, in hoogte verstelbaar, opgevuld, rugleuning, wielen of glijders                           | 559 413            |
| 36111170 | Zitmeubelen, opgevuld, onderstel van metaal   | 1 604 951          |
| 361112   | Zitmeubelen, met onderstel van hout   | 11 410 297         |
|          | waarvan:  |                    |
| 36111210 | Zitmeubelen, die tot bed kunnen worden omgevormd, excl. tuin- en campingmeubelen                        | 157 973            |
| 36111250 | Zitmeubelen, opgevuld, onderstel van hout   | 10 027 418         |
| 36111290 | Zitmeubelen met onderstel van hout, niet opgevuld   | 1 214 071          |
| 36111300 | Andere zitmeubelen, n.e.g.  | 1 432 929          |
| 361114   | Delen van zitmeubelen   | 1 287 961          |
| 36111410 | Delen van zitmeubelen: hout   | 509 897            |
| 36111430 | Delen van zitmeubelen voor burgerluchtvaartuigen en andere delen van zitmeubelen                        | 778 064            |
| 36121    | <b>Andere meubelen, van de soort gebruikt in kantoren</b>   | <b>5 622 747</b>   |
| 361211   | Meubelen van metaal, van de soort gebruikt in kantoren  | 2 982 153          |
|          | waarvan:  |                    |
| 36121130 | Bureaus voor kantoren, metaal, hoogte <= 80 cm  | 683 165            |

(1) Geleverde waarde m.i.v. aan het buitenland geleverd maakloonwerk.

(2) Statistische classering van produkten gekoppeld aan activiteiten - CPA (2-6 cijfers); Prodcop-lijst (8 cijfers).

(3) Voorlopige cijfers.

## MAANDSTATISTIEK VAN DE INDUSTRIELE PRODUKTIE - PRODCOM

Geleverde waarde (1) volgens de CPA en de Prodcom-lijst (2) (in duizend BEF) (3)

| Code (2)      | Omschrijving   | 1997              |
|---------------|--|-------------------|
| 36121173      | Ander kantoormeub. van metaal, > 80 cm, kasten met deuren, rolluiken, kleppen            | 1 282 976         |
| 36121190      | Ander kantoormeubilair van metaal, hoogte > 80 cm  | 580 677           |
| 361212        | Meubelen van hout, van de soort gebruikt in kantoren                                     | 1 448 136         |
| 36121230      | Bureaus van hout, hoogte <= 80 cm  | 448 724           |
| 36121250      | Kantoormeubilair van hout, n.e.g., hoogte <= 80 cm                                       | 181 634           |
| 36121270      | Kantoormeubilair van hout, kasten met deuren, kaarkasten, hoogte > 80 cm                 | 448 553           |
| 36121290      | Kantoormeubilair van hout, ander, hoogte > 80 cm   | 369 225           |
| 36121300      | Meubelen van hout voor winkels   | 1 192 458         |
| <b>361310</b> | <b>Meubelen, van de soort gebruikt in keukens</b>  | <b>5 874 422</b>  |
| 36131050      | Houten meubelen voor keukens: in elementen   | 4 165 202         |
| 36131090      | Houten meubelen voor keukens: andere   | 1 709 220         |
| <b>36141</b>  | <b>Andere meubelen</b>   | <b>24 385 176</b> |
| 36141100      | Meubelen van metaal, n.e.g.  | 3 446 575         |
| 361412        | Meubelen van hout, van de soort gebruikt in slaapkamers en in zit- en eetkamers          | 13 472 834        |
| 36141230      | Meubelen van hout voor slaapkamers   | 5 349 904         |
| 36141250      | Meubelen van hout voor zit- en eetkamers   | 8 122 930         |
| 36141300      | Meubelen van hout, n.e.g.  | 3 942 814         |
| 361414        | Meubelen van kunststof en van andere stoffen, teen, rotting en bamboe daaronder begrepen | 602 831           |
| 36141430      | Meubelen van kunststof   | 530 672           |
| 36141450      | Meubelen van andere stoffen, n.e.g.  | 72 159            |
| 361415        | Delen van andere meubelen  | 2 920 122         |
| 36141530      | Delen van meubelen: metaal   | 189 493           |
| 36141550      | Delen van meubelen: hout   | 2 349 609         |
| 36141590      | Delen van meubelen: andere   | 381 020           |

(1) Geleverde waarde m.i.v. aan het buitenland geleverd maakloonwerk.

(2) Statistische classering van produkten gekoppeld aan activiteiten - CPA (2-6 cijfers); Prodcom-lijst (8 cijfers).

(3) Voorlopige cijfers.



## MAANDSTATISTIEK VAN DE INDUSTRIELE PRODUCTIE - PRODCOM

Geleverde waarde (1) volgens de CPA en de Prodcop-lijst (2) (in duizend BEF) (3)

| Code (2) | Omschrijving   | 1997              |
|----------|--|-------------------|
| 36151    | <b>Springbakken, spiraalmatrassen en dergelijke in een lijst of in een raam gevatte matrassen; matrassen</b> | <b>11 704 350</b> |
| 36151100 | Springbakken, spiraalmatrassen e.d.  | 2 918 080         |
| 361512   | <b>Matrassen</b>   | <b>8 786 270</b>  |
| 36151230 | Matrassen van rubber met celstructuur  | 4 004 349         |
| 36151250 | Matrassen van kunststof met celstructuur   | 2 918 858         |
| 36151270 | Matrassen met metalen binnenvering   | 1 531 988         |
| 36151290 | Matrassen van andere stoffen, n.e.g.   | 331 075           |
| 362      | <b>JUWELEN EN DERGELIJKE ARTIKELEN</b>   | <b>27 687 282</b> |
|          | WAARVAN:   |                   |
| 36221130 | <b>Andere diamant, niet gevat noch gezet, n.e.g.</b>   | <b>25 618 943</b> |
| 36221330 | <b>Bijouterieën/juwelen, delen daarvan, edele metalen (incl. bekleed/geplateerd)</b>                         | <b>917 918</b>    |
| 36401    | <b>SPORTARTIKELEN</b>  | <b>693 934</b>    |
|          | WAARVAN:   |                   |
| 36401490 | <b>Andere artikelen en ander materieel voor sporten en openluchtsporten, n.e.g.</b>                          | <b>246 616</b>    |
| 3650     | <b>SPELLEN EN SPEELGOED</b>  | <b>2 962 399</b>  |
| 36621    | <b>BEZEMS EN BORSTELS</b>  | <b>1 120 441</b>  |
|          | WAARVAN:   |                   |
| 366211   | <b>Bezems en borstels voor huishoudelijk gebruik</b>   | <b>943 437</b>    |
| 36621330 | <b>Borstels, kwasten en penselen voor het schilderen, verven, behangen, enz.</b>                             | <b>122 835</b>    |
| 36633    | <b>PARAPLU'S EN PARASOLS, WANDELSTOKKEN, KNOPEN, KNOOPVORMEN, SLUITINGEN, EN DELEN DAARVAN WAARVAN:</b>      | <b>1 468 344</b>  |
| 366333   | <b>Drukknoppen en delen daarvan; knopen; treksluitingen</b>  | <b>894 091</b>    |

(1) Geleverde waarde m.i.v. aan het buitenland geleverd maakloonwerk.

(2) Statistische classering van produkten gekoppeld aan activiteiten - CPA (2-6 cijfers); Prodcop-lijst (8 cijfers).

(3) Voorlopige cijfers.

## MAANDSTATISTIEK VAN DE INDUSTRIELE PRODUKTIE - PRODCOM

Geleverde hoeveelheden (1) volgens de Prodcom-lijst (2) (3)

| Code (2) | Omschrijving   | Eenheid | 1997           |
|----------|--|---------|----------------|
| 14111150 | Kalksteen voor het bouwbedrijf, albast   | kg      | 1 151 076 369  |
| 14211190 | Zand voor de bouw (excl. metaalhoudend zand van GN 26)   | kg      | 2 546 622 090  |
| 14211230 | Steenslag voor de vervaardiging van beton, voor de wegenbouw en voor ander gebruik in de bouw  | kg      | 25 431 366 976 |
| 15111200 | Rundvlees, bevroren delen (5)  | kg      | 4 492 098      |
| 15111330 | Verse of gekoelde varkens, hele en halve dieren (5)  | kg      | 28 809 614     |
| 15111350 | Verse of gekoelde varkenshammen, -schouders en delen daarvan (5)                               | kg      | 29 291 690     |
| 15111390 | Vers of gekoeld varkensvlees, n.e.g. (5)   | kg      | 129 828 370    |
| 15111500 | Vers of gekoeld lams- of schapevlees (5)   | kg      | 717 715        |
| 15111600 | Bevroren lams- of schapevlees (5)  | kg      | 270 299        |
| 15113070 | Rund-, schape- of geitevet, ruw of gesmolten (5)   | kg      | 65 167 216     |
| 15114090 | Andere afvalprodukten, niet geschikt voor menselijke consumptie                                | kg      | 83 738 747     |
| 15121113 | Kippen, niet in stukken gesneden, vers of gekoeld  | kg      | 78 459 297     |
| 15121153 | Delen van hanen of kippen, vers of gekoeld   | kg      | 130 535 615    |
| 15121170 | Slachtafval en levers van pluimvee, vers of gekoeld  | kg      | 77 497 039     |
| 15121213 | Kippen, niet in stukken gesneden, bevroren   | kg      | 25 852 804     |
| 15121253 | Delen van kippen, bevroren   | kg      | 63 236 125     |
| 15121271 | Slachtafval van pluimvee, behalve levers, bevroren   | kg      | 4 764 051      |
| 15131110 | Hammen en schouders van varkens alsmede delen daarvan, met been, gedroogd, gezouten of gerookt | kg      | 17 426 813     |
| 15131130 | Buiken van varkens alsmede delen daarvan, gedroogd, gezouten of gerookt                        | kg      | 15 593 653     |
| 15131150 | Ander varkensvlees, gedroogd, gezouten of gerookt, n.e.g.                                      | kg      | 15 919 300     |
| 15131170 | Rundvlees, gedroogd, gezouten of gerookt   | kg      | 474 085        |
| 15131190 | "Ander vlees, n.e.g., gedroogd, gezouten of gerookt; meel en poeder van vlees of slachtafval"  | kg      | 5 365 619      |
| 15131213 | Leverworst   | kg      | 25 230 434     |

(1) Geleverde hoeveelheden m.i.v. aan het buitenland geleverd maakloonwerk.

(2) Prodcom-lijst (8 cijfers).

(3) Voorlopige cijfers.

(5) M.u.v. slachterijen.

## MAANDSTATISTIEK VAN DE INDUSTRIELE PRODUKTIE - PRODCOM

Geleverde hoeveelheden (1) volgens de Prodcom-lijst (2) (3)

| Code (2) | Omschrijving   | Eenheid | 1997        |
|----------|--|---------|-------------|
| 15131215 | Worst en dergelijke producten, excl. leverworst  | kg      | 107 266 076 |
| 15131225 | Bereidingen en conserven van lever van andere dieren of pluimvee, behalve eenden of ganzen         | kg      | 12 157 397  |
| 15131233 | Andere bereidingen van vlees van kalkoenen   | kg      | 8 116 591   |
| 15131235 | Andere bereidingen van vlees van ander pluimvee  | kg      | 38 654 951  |
| 15131243 | Andere bereidingen van hammen van varkens en van delen daarvan                                     | kg      | 35 902 354  |
| 15131245 | Andere bereidingen van schouders van varkens en van delen daarvan                                  | kg      | 27 926 365  |
| 15131253 | Bereidingen van varkensvlees, incl. mengsels, met gew. % vlees of slachtafvallen, spek of vet < 40 | kg      | 7 293 295   |
| 15131259 | Andere bereidingen van varkensvlees, inclusief mengsels, n.e.g., andere                            | kg      | 37 159 193  |
| 15131260 | Bereidingen van rundvlees  | kg      | 5 420 060   |
| 15131290 | Andere bereidingen van vlees, incl. bereidingen van bloed (van alle dieren)                        | kg      | 11 455 168  |
| 15201190 | Visfilets en ander visvlees, vers of gekoeld   | kg      | 4 752 418   |
| 15201270 | Bevroren visfilets   | kg      | 4 041 972   |
| 15201353 | Gerookte Pacifische zalm, Atlantische zalm en Donauzalm (inclusief filets)                         | kg      | 1 497 776   |
| 15201359 | Gerookte vis (behalve zalm en haring), inclusief filets  | kg      | 1 275 026   |
| 15201412 | Bereidingen en conserven van haring (niet fijngemaakt)   | kg      | 2 804 478   |
| 15201430 | Andere bereidingen en conserven van vis  | kg      | 4 354 984   |
| 15201530 | Bevroren schaaldieren  | kg      | 6 568 769   |
| 15201600 | Schaaldieren, weekdieren enz., bereid of geconserveerd   | kg      | 8 110 370   |
| 15311250 | Aardappelen, op andere wijze verduurzaamd dan in azijn of azijnzuur, bevroren                      | kg      | 414 206 669 |
| 15311290 | Aardappelen, in andere vorm dan van meel, gries of vlokken, verduurzaamd, niet bevroren            | kg      | 186 438 130 |
| 15321015 | Andere sinaasappelsap, ongegist, zonder toegevoegde alcohol, niet geconcentreerd                   | l       | 146 343 457 |
| 15321021 | Sap van pompelmoezen of van pomelo's, niet geconcentreerd, ongegist, zonder toegevoegde alcohol    | l       | 12 665 605  |
| 15321023 | Ananassap, ongegist, zonder toegevoegde alcohol, niet geconcentreerd                               | l       | 9 297 996   |

(1) Geleverde hoeveelheden m.i.v. aan het buitenland geleverd maakloonwerk.

(2) Prodcom-lijst (8 cijfers).

(3) Voorlopige cijfers.

## MAANDSTATISTIEK VAN DE INDUSTRIELE PRODUKTIE - PRODCOM

Geleverde hoeveelheden (1) volgens de Prodcop-lijst (2) (3)

| Code (2) | Omschrijving   | Eenheid | 1997          |
|----------|--|---------|---------------|
| 15321024 | Tomatesap, ongegist, zonder toegevoegde alcohol  | l       | 5 266 834     |
| 15321026 | Appelsap, ongegist, zonder toegevoegde alcohol, niet geconcentreerd  | l       | 31 453 650    |
| 15321030 | Mengsels van sappen, ongegist, zonder toegevoegde alcohol, niet geconcentreerd                                 | l       | 12 977 012    |
| 15331100 | Bevroren groenten  | kg      | 615 538 571   |
| 15331464 | Andere bonen, op andere wijze verduurzaamd dan in azijn, enz. niet bevroren                                    | kg      | 30 921 370    |
| 15331490 | Andere groenten en mengsels van groenten op andere wijze verduurzaamd dan in azijn of azijnzuur, niet bevroren | kg      | 92 042 430    |
| 15421140 | Geraffineerde zonnebloemzaad- en saffloerolie, alsmede fracties daarvan, niet chemisch gewijzigd               | kg      | 292 441 600   |
| 15421160 | Geraffineerde raapzaad-, koolzaad- en mosterdzaadolie, alsmede fracties daarvan, niet chemisch gewijzigd       | kg      | 258 401 634   |
| 15421210 | Geraffineerde palmolie en vloeibare fracties daarvan, niet chemisch gewijzigd                                  | kg      | 104 816 657   |
| 15521000 | Consumptie-ijs, ook indien cacao bevattend   | l       | 134 735 390   |
| 15612100 | Meel van tarwe of van mengkoren  | kg      | 1 342 633 659 |
| 15612200 | Meel van granen, andere dan van tarwe of van mengkoren   | kg      | 15 478 394    |
| 15612400 | Mengsels en deeg, voor de bereiding van bakkerswaren bedoeld bij GN 1905                                       | kg      | 32 266 174    |
| 15613133 | Gries en griesmeel van harde tarwe ('durum')   | kg      | 17 118 156    |
| 15613333 | Bewerkte granen  | kg      | 94 918 589    |
| 15613353 | Andere bereidingen verkregen door het poffen of roosteren van granen   | kg      | 12 160 692    |
| 15622140 | Karamel (op basis van suiker)  | kg      | 3 794 850     |
| 15711003 | Bereidingen voor het voederen van varkens  | kg      | 3 385 371 126 |
| 15711005 | Bereidingen voor het voederen van rundvee  | kg      | 1 230 800 509 |
| 15711007 | Andere bereidingen voor het voederen van dieren: pluimvee  | kg      | 1 484 437 685 |
| 15811100 | Vers brood, waaraan geen honing, eieren, kaas of vruchten zijn toegevoegd                                      | kg      | 218 950 336   |
| 15811200 | Andere gezoete bakkers- en banketwaren   | kg      | 34 915 203    |
| 15821230 | Ontbijtkoek  | kg      | 23 433 515    |

(1) Geleverde hoeveelheden m.i.v. aan het buitenland geleverd maakloonwerk.

(2) Prodcop-lijst (8 cijfers).

(3) Voorlopige cijfers.

## MAANDSTATISTIEK VAN DE INDUSTRIELE PRODUCTIE - PRODCOM

Geleverde hoeveelheden (1) volgens de Prodcom-lijst (2) (3)

| Code (2) | Omschrijving   | Eenheid | 1997          |
|----------|--|---------|---------------|
| 15821253 | Gezoete koekjes, biscuits, wafels en wafeltjes met cacao   | kg      | 135 795 861   |
| 15821255 | Gezoete koekjes en biscuits zonder cacao   | kg      | 57 118 535    |
| 15821259 | Wafels en wafeltjes zonder cacao   | kg      | 29 172 028    |
| 15821330 | Wafels en wafeltjes, met een watergehalte van meer dan 10 %  | kg      | 5 795 074     |
| 15821390 | Andere koekjes en biscuits, ongezoet   | kg      | 15 059 183    |
| 15832000 | Bietenpulp, uitgeperst suikerriet (ampas) en andere afvallen van de suikerindustrie                                | kg      | 2 089 347 181 |
| 15842190 | Andere bereidingen die cacao bevatten (excl. 'chocolate milk crumb en cacaofantasie') met een gewicht > 2 kg       | kg      | 11 453 152    |
| 15842233 | Chocolade, enz., in de vorm van tabletten, staven of repen, gevuld   | kg      | 15 484 470    |
| 15842235 | Chocolade, enz., in de vorm van tabletten, staven of repen, niet gevuld, met toegevoegde granen of andere vruchten | kg      | 18 081 591    |
| 15842239 | Andere chocolade, enz., in de vorm van tabletten, staven of repen, niet gevuld                                     | kg      | 32 226 061    |
| 15842243 | Bonbons of pralines met chocolade, alcohol bevattend   | kg      | 5 131 658     |
| 15842245 | Andere bonbons of pralines met chocolade   | kg      | 28 949 908    |
| 15842255 | Andere chocolade en chocoladewerken, niet gevuld   | kg      | 36 855 286    |
| 15842290 | Bereidingen, cacao bevattend, excl. chocolate in repen/staven/blokken e.d., bonbons- pralines- boterhampasta-      | kg      | 15 515 037    |
| 15842330 | Suikerwerk, witte chocolade  | kg      | 29 862 634    |
| 15842365 | Gom- en geleiprodukten, inclusief vruchtenpasta's toebereid als suikergoed   | kg      | 40 419 236    |
| 15842373 | Zuurtjes en dergelijk hardgekookt suikerwerk, ook indien gevuld  | kg      | 6 602 476     |
| 15842375 | Karamels, toffees en dergelijke  | kg      | 6 495 468     |
| 15842383 | Ander suikerwerk verkregen door samenpersing   | kg      | 2 797 619     |
| 15851233 | Deegwaren, gekookt of gevuld   | kg      | 33 597 156    |
| 15851235 | Andere deegwaren (gedroogd, enz.), n.e.g.  | kg      | 10 567 436    |
| 15861150 | Gebrande koffie waaruit geen cafeïne is verwijderd   | kg      | 57 328 425    |
| 15871230 | Tomatenketchup en andere tomatensausen   | kg      | 5 297 126     |

(1) Geleverde hoeveelheden m.i.v. aan het buitenland geleverd maakloonwerk.

(2) Prodcom-lijst (8 cijfers).

(3) Voorlopige cijfers.

## MAANDSTATISTIEK VAN DE INDUSTRIELE PRODUKTIE - PRODCOM

Geleverde hoeveelheden (1) volgens de Prodcom-lijst (2) (3)

| Code (2) | Omschrijving   | Eenheid    | 1997           |
|----------|--|------------|----------------|
| 15871270 | "Sausen en preparaten voor sausen; samengestelde kruidenrijen en dergelijke produkten, n.e.g."                             | kg         | 80 658 920     |
| 15891100 | "Preparaten voor soep of voor bouillon; bereide soep en bouillon"  | kg         | 7 507 666      |
| 15891439 | Bereidingen voor menselijke consumptie van meel, gries, griesmeel, zetmeel enz.  | kg         | 18 897 731     |
| 15891499 | Preparaten, 'fondues' genaamd, en andere produkten voor menselijke consumptie n.e.g.                                       | kg         | 93 914 159     |
| 15911020 | Dranken, gedistilleerd uit wijn of druivenmoer   | l alc.100% | 217 076        |
| 15911040 | Rum en tafía   | l alc.100% | 62 996         |
| 15911080 | Likeuren en andere gedistilleerde dranken  | l alc.100% | 3 236 381      |
| 15941000 | Andere gegiste dranken (b.v. appelwijn, perewijn, honingdrank)   | l          | 50 880 969     |
| 15951000 | Vermout en andere wijn van verse druiven, gearomatiseerd   | l          | 788 910        |
| 15961000 | Bier van mout  | l          | 1 475 419 630  |
| 15962000 | Bostel (brouwerijafval) en afval van branderijen   | kg         | 192 950 431    |
| 15981130 | Mineraalwater en spuitwater, ongezoet  | l          | 830 862 588    |
| 15981230 | Water (inclusief mineraalwater en spuitwater) met toegevoegde suiker, enz., frisdranken                                    | l          | 937 616 237    |
| 15981250 | Andere niet-alcoholische dranken zonder melkvet  | l          | 142 577 346    |
| 16001130 | Sigaren en sigarillo's, tabak bevattend  | p/st       | 2 812 198 361  |
| 16001150 | Sigaretten, tabak bevattend  | p/st       | 18 060 686 200 |
| 17102040 | "Vlas, gezwingeld doch niet gesponnen; werk en afval van vlas"   | kg         | 30 597 962     |
| 17104231 | Kaardgaren van wol of van fijn haar, n.o.v.k., voor tapijten   | kg         | 8 486 594      |
| 17104252 | Kamgaren van wol of van fijn of grof haar, n.o.v.k., voor overige weverijen  | kg         | 307 368        |
| 17105133 | Getwijnde of gekabelde garens van polyamiden, n.o.v.k.   | kg         | 4 733 449      |
| 17105231 | Garens van synthetische stapelvezels (andere dan naaigarens) met 85 of > 85 % van die vezels, n.o.v.k., voor tapijten      | kg         | 18 539 140     |
| 17105232 | Garens van synthet. stapelvezels (andere dan naaigarens) met 85 of > 85 % van die vezels, n.o.v.k., voor overige weverijen | kg         | 5 819 633      |
| 17105233 | Garens van synthetische stapelvezels (andere dan naaigarens) met 85 of > 85 % van die vezels, n.o.v.k., voor breigoed      | kg         | 2 332 980      |

(1) Geleverde hoeveelheden m.i.v. aan het buitenland geleverd maakloonwerk.

(2) Prodcom-lijst (8 cijfers).

(3) Voorlopige cijfers.

## MAANDSTATISTIEK VAN DE INDUSTRIELE PRODUKTIE - PRODCOM

Geleverde hoeveelheden (1) volgens de Prodcom-lijst (2) (3)

| Code (2) | Omschrijving   | Eenheid        | 1997       |
|----------|--|----------------|------------|
| 17105291 | Andere garens van synthetische stapelvezels, n.e.g., n.o.v.k., voor tapijten   | kg             | 2 564 320  |
| 17105402 | Garens van kunstmatige stapelvezels (andere dan naaigarens), n.o.v.k., voor overige weverijen                                    | kg             | 6 430 348  |
| 17201045 | Weefsels van vlas, 85 of meer gewichtpercenten vlas, voor woningtextiel  | kg             | 288 606    |
| 17202035 | Weefsels van katoen, van verschillend gekleurde garens, gewicht <= 200 g/m <sup>2</sup> , voor overig woningtextiel              | kg             | 3 285 149  |
| 17202042 | Weefsels van katoen, > 200 g/m <sup>2</sup> , uitgezonderd de weefsels met verschillend gekleurde garens, voor kleding           | kg             | 7 259 255  |
| 17202055 | Weefsels van katoen, van versch. gekl. garens, > 200 g/m <sup>2</sup> , uitgez. de z.g. Denimweefsels, voor overig woningtextiel | kg             | 8 567 455  |
| 17203155 | Weefsels van synth. filamentgarens, hoge sterktegraad uitgez., andere dan strippen etc., voor overig woningtextiel               | kg             | 11 462 505 |
| 17203159 | Weefsels van synth. filamentgarens, hoge sterktegraad uitgez., andere dan strippen etc., vr tech. & ind. toepass.                | kg             | 1 428 795  |
| 17203214 | Weefsels van synthetische stapelvezels, met 85 % of meer van die vezels, voor gordijnen, overgordijnen en vitrages               | kg             | 2 065 309  |
| 17203215 | Weefsels van synthetische stapelvezels, met 85 % of meer van die vezels, voor overig woningtextiel                               | kg             | 2 246 950  |
| 17203235 | Weefsels van synth. stapelvezels, met <85% van die vezels, met katoen, meerkleurig, voor overig woningtextiel                    | kg             | 553 206    |
| 17203292 | Andere weefsels van synthetische stapelvezels, gemengd met vezels andere dan van wol, voor kleding                               | kg             | 2 541 644  |
| 17203295 | Andere weefsels van synthetische stapelvezels, gemengd met vezels andere dan van wol, voor woningtextiel                         | kg             | 2 673 854  |
| 17204010 | Fluweel, pluche en chenilleweefsel   | kg             | 15 348 566 |
| 17301022 | Verven van garens van wol of van fijn of grof haar   | kg             | 4 170 929  |
| 17301023 | Verven van garens van katoen   | kg             | 11 145 822 |
| 17301025 | Verven van synthetische filamentgarens   | kg             | 11 279 255 |
| 17301027 | Verven van garens van synthetische stapelvezels  | kg             | 5 690 297  |
| 17301028 | Verven van garens van kunstmatige stapelvezels   | kg             | 4 646 364  |
| 17301030 | Anders afwerken van garens   | kg             | 9 571 047  |
| 17302230 | Verven van weefsels van katoen   | m <sup>2</sup> | 25 667 852 |
| 17302250 | Verven van weefsels van synthetische filamentgarens en stapelvezels  | m <sup>2</sup> | 75 552 555 |
| 17302260 | Verven van weefsels van kunstmatige filamentgarens en stapelvezels   | m <sup>2</sup> | 15 066 639 |

(1) Geleverde hoeveelheden m.i.v. aan het buitenland geleverd maakloonwerk.

(2) Prodcom-lijst (8 cijfers).

(3) Voorlopige cijfers.

## MAANDSTATISTIEK VAN DE INDUSTRIELE PRODUCTIE - PRODCOM

Geleverde hoeveelheden (1) volgens de Prodcop-lijst (2) (3)

| Code (2) | Omschrijving  | Eenheid | 1997        |
|----------|---|---------|-------------|
| 17303030 | Bedrukken van weefsels van katoen   | m2      | 36 481 916  |
| 17304020 | Anders afwerken van weefsels van wol of van fijn of grof haar                         | m2      | 2 173 587   |
| 17304050 | Anders afwerken van weefsels van synthetische filamentgarens en stapelvezels          | m2      | 91 822 712  |
| 17304060 | Anders afwerken van weefsels van kunstmatige filamentgarens en stapelvezels           | m2      | 17 101 761  |
| 17401253 | Beddelinnen van katoen  | kg      | 1 007 756   |
| 17401353 | Tafellinnen van katoen  | kg      | 900 581     |
| 17401430 | Huishoudlinnen van lussenstof van katoen  | kg      | 13 533 213  |
| 17401450 | Huishoudlinnen, geweven, van andere textielstoffen, n.e.g.                            | kg      | 551 820     |
| 17402210 | Dekkleiden en zonneschermen   | kg      | 1 111 565   |
| 17402557 | Dweilen, vaatdoeken, enz., niet van gebonden textielvlies of van brei-/haakwerk       | kg      | 343 272     |
| 17402590 | Andere geconfectioneerde artikelen, incl. dweilen, vaatdoeken e.d. van brei-/haakwerk | kg      | 323 619     |
| 17511200 | Geweven tapijten  | m2      | 96 584 540  |
| 17511300 | Getufte tapijten  | m2      | 338 026 608 |
| 17511430 | Niet-getufte of -gevlokte tapijten van vilt   | m2      | 130 569 568 |
| 17511490 | Andere tapijten, n.e.g.   | m2      | 8 229 604   |
| 17542000 | Vilt  | kg      | 7 377 395   |
| 17543700 | Beklede weefsels  | kg      | 27 248 284  |
| 17543850 | Kousen, pitten en wieken voor lampen, drijfriemen, slangen, filterzakken              | kg      | 2 445 339   |
| 17711090 | Kousen en schoeisel, van brei- of haakwerk, n.e.g.                                    | pa      | 6 026 746   |
| 17721032 | Truien, enz., voor dames of voor meisjes, van wol of van fijn haar                    | p/st    | 280 689     |
| 17721033 | Truien, pullovers, van wol of fijn haar, => 50% wol en wegende 600 g of meer per stuk | p/st    | 442 728     |
| 17721061 | Truien, enz., voor heren of voor jongens, van katoen                                  | p/st    | 149 712     |
| 17721062 | Truien, enz., voor dames of voor meisjes, van katoen                                  | p/st    | 476 235     |

(1) Geleverde hoeveelheden m.i.v. aan het buitenland geleverd maakloonwerk.

(2) Prodcop-lijst (8 cijfers).

(3) Voorlopige cijfers.



## MAANDSTATISTIEK VAN DE INDUSTRIELE PRODUKTIE - PRODCOM

Geleverde hoeveelheden (1) volgens de Prodcop-lijst (2) (3)

| Code (2) | Omschrijving   | Eenheid | 1997      |
|----------|--|---------|-----------|
| 17721071 | Truien, enz., voor heren of voor jongens, van synth. of kunstmatige vezels                       | p/st    | 643 804   |
| 17721072 | Truien, enz., voor dames of voor meisjes, van synth. of kunstmatige vezels                       | p/st    | 1 880 987 |
| 17721090 | Truien, pullovers, slipovers, vesten, enz., van andere textielstoffen                            | p/st    | 335 888   |
| 18101000 | Kleding van leder of van kunstleder  | p/st    | 163 018   |
| 18211121 | Ensembles van katoen, voor heren/jongens, werk- of bedrijfskleding                               | p/st    | 28 446    |
| 18211126 | Ensembles van synth. vezels, voor heren/jongens, werkkleding                                     | p/st    | 95 097    |
| 18211131 | Jasjes en blazers van katoen, voor heren/jongens, bedrijfskleding                                | p/st    | 111 474   |
| 18211136 | Jasjes en blazers van synth. vezels, voor heren/jongens, bedrijfskleding                         | p/st    | 103 718   |
| 18211241 | Lange broeken, enz., van katoen, voor heren/jongens, werkkleding                                 | p/st    | 220 155   |
| 18211245 | Lange broeken, enz., van synth. en kunstm. vezels, voor heren/jongens, werkk.                    | p/st    | 459 489   |
| 18211251 | Amerikaanse overalls van katoen, voor heren/jongens, werkkleding                                 | p/st    | 49 034    |
| 18211255 | Am. overalls van synth. en kunstm. vezels, voor heren/jongens, werkkleding                       | p/st    | 128 279   |
| 18213011 | Andere werkkleding voor heren/jongens, van katoen andere dan van breigoed                        | p/st    | 159 804   |
| 18213015 | Werkkleding voor heren/jongens, van synth. of kunstm. vezels andere dan van breigoed             | p/st    | 623 118   |
| 18213021 | Bedrijfskleding voor dames/meisjes van katoen n.e.g. andere dan van breigoed                     | p/st    | 16 334    |
| 18213025 | Bedrijfskleding voor dames/meisjes, van synth. of kunstm. vezels, n.e.g. andere dan van breigoed | p/st    | 1 141 481 |
| 18221420 | Ensembles, in breigoedstof, voor dames/meisjes   | p/st    | 178 868   |
| 18221440 | Lange broeken, in breigoedstof, voor dames/meisjes   | p/st    | 537 601   |
| 18221470 | Japonnen in breigoedstof voor dames/meisjes  | p/st    | 337 438   |
| 18221480 | Rokken en broekrokken, in breigoedstof, voor dames/meisjes                                       | p/st    | 259 911   |
| 18222214 | Kostuums voor heren/jongens, van wol of van fijn haar  | p/st    | 22 750    |
| 18222443 | Lange broeken, enz., voor heren/jongens, van ander katoen  | p/st    | 203 212   |
| 18222444 | Lange broeken, enz., voor heren/jongens, van wol (excl. werkkleding)                             | p/st    | 53 919    |

(1) Geleverde hoeveelheden m.i.v. aan het buitenland geleverd maakloonwerk.

(2) Prodcop-lijst (8 cijfers).

(3) Voorlopige cijfers.

## MAANDSTATISTIEK VAN DE INDUSTRIELE PRODUKTIE - PRODCOM

Geleverde hoeveelheden (1) volgens de Prodcom-lijst (2) (3)

| Code (2) | Omschrijving  | Eenheid | 1997      |
|----------|---|---------|-----------|
| 18223229 | Ensembles voor dames/meisjes, van andere stoffen                            | p/st    | 272 880   |
| 18223339 | Blazers en andere jasjes voor dames/meisjes, van andere stoffen             | p/st    | 699 694   |
| 18223471 | Japonnen voor dames/meisjes, van katoen                                     | p/st    | 168 947   |
| 18223476 | Japonnen voor dames/meisjes, van synthetische vezels                        | p/st    | 670 997   |
| 18223479 | Japonnen voor dames/meisjes, van andere textielstoffen                      | p/st    | 40 290    |
| 18223481 | Rokken en broekrokken voor dames/meisjes, van katoen                        | p/st    | 245 378   |
| 18223484 | Rokken en broekrokken voor dames/meisjes, van wol of van fijn haar          | p/st    | 56 575    |
| 18223486 | Rokken en broekrokken voor dames/meisjes, van synthetische vezels           | p/st    | 996 494   |
| 18223489 | Rokken en broekrokken voor dames/meisjes, van andere textielstoffen, n.e.g. | p/st    | 306 785   |
| 18223542 | Lange broeken, enz., voor dames/meisjes, van denim, n.e.g.                  | p/st    | 1 083 374 |
| 18223543 | Lange broeken, enz., voor dames/meisjes, van ander katoen                   | p/st    | 184 812   |
| 18223546 | Lange broeken voor dames/meisjes, van synthetische vezelstoffen             | p/st    | 175 343   |
| 18223547 | Lange broeken voor dames/meisjes, van kunstm. vezelst. (excl. werkkleding)  | p/st    | 43 031    |
| 18232111 | Overhemden voor heren/jongens, van katoen                                   | p/st    | 375 437   |
| 18232115 | Overhemden voor heren/jongens, van synthetische of kunstmatige vezelstoffen | p/st    | 138 444   |
| 18232119 | Overhemden voor heren/jongens, van andere textielstoffen, n.e.g.            | p/st    | 234 124   |
| 18232315 | Blouses en hemdblouses voor dames/meisjes, van synth. en kunstm. vezels     | p/st    | 1 537 035 |
| 18232319 | Blouses en hemdblouses voor dames/meisjes, van andere textielstoffen        | p/st    | 238 739   |
| 18233030 | T-shirts, van brei- of haakwerk, van katoen                                 | p/st    | 2 609 784 |
| 18233090 | T-shirts, van brei- of haakwerk, van andere textielstoffen                  | p/st    | 431 048   |
| 19201220 | Handtassen  | p/st    | 65 114    |
| 20101010 | Houten dwarsliggers en wisselhouten, niet geïmpregneerd                     | m3      | 19 300    |
| 20101033 | Naaldhout, gezaagd, geschaafd of geschuurd                                  | m3      | 273 395   |

- (1) Geleverde hoeveelheden m.i.v. aan het buitenland geleverd maakloonwerk.  
 (2) Prodcom-lijst (8 cijfers).  
 (3) Voorlopige cijfers.

## MAANDSTATISTIEK VAN DE INDUSTRIELE PRODUCTIE - PRODCOM

Geleverde hoeveelheden (1) volgens de Prodcop-lijst (2) (3)

| Code (2) | Omschrijving   | Eenheid | 1997        |
|----------|--|---------|-------------|
| 20101035 | Sparhout: Picea abies Karst., Abies alba Mill.   | m3      | 137 807     |
| 20101039 | Naaldhout, plankjes, > 6 mm < 12,5 mm, gezaagd hout n.e.g.   | m3      | 339 583     |
| 20101053 | Eike-, beukehout, ander hout dan naaldhout/tropischhout, met vingerlasverbinding enz.                | m3      | 141 260     |
| 20101059 | Eike-, beukehout, ander hout dan naaldhout/tropischhout, geschaafd of geschuurd                      | m3      | 14 285      |
| 20101077 | Plankjes voor parketvloeren, van eikehout  | m2      | 203 708     |
| 20104005 | Zaagsel  | kg      | 129 530 002 |
| 20104009 | Resten en afval van hout (ook geperst)   | kg      | 251 772 921 |
| 20201233 | Ander triplex-/multiplex-/met fineer bekleed hout, ... met spaanplaat, buitenste laag geen naaldhout | m3      | 75 275      |
| 20201239 | Ander triplex-/multiplex-/met fineer bekleed hout, tenminste één buitenste laag geen naaldhout       | m3      | 37 081      |
| 20201333 | Spaanplaat e.d. plaat van hout, onbewerkt of gladgeschuurd (excl. 'waferboard')                      | m3      | 2 526 315   |
| 20201337 | Spaanplaat e.d. plaat van hout, bekleed met papier geïmpregneerd met melamine (excl. 'waferboard')   | m3      | 536 550     |
| 20202200 | Verdicht hout, in blokken, planken, stroken of profielen   | m3      | 5 138       |
| 20301110 | Vensters en vensterdeuren, alsmede kozijnen daarvoor, van hout                                       | p/st    | 222 306     |
| 20301150 | Deuren (incl. kozijnen daarvoor, alsmede drempels), van hout   | p/st    | 1 521 529   |
| 20301300 | Ander schrijn- en timmerwerk voor bouwwerken   | kg      | 74 253 059  |
| 20401133 | Pallets, opzetframes voor pallets  | p/st    | 16 070 399  |
| 20401135 | Laadkisten en andere laadplateaus, van hout  | p/st    | 597 410     |
| 20511410 | Houten lijsten voor schilderijen, foto's, spiegels en dergelijke                                     | m       | 2 560 809   |
| 21122333 | Ander kraftpapier ....., gewicht <= 150 g/m <sup>2</sup>   | kg      | 539 906     |
| 21125339 | Papier voor grafische doeleinden, gewicht <= 150 g/m <sup>2</sup> , mech. vezels <= 10%              | kg      | 267 628 859 |
| 21125659 | Papier en karton, deklaag ... van kunststof, n.e.g.  | kg      | 45 937 533  |
| 21211100 | Gegolfd papier en gegolfd karton, ook indien geperforeerd  | kg      | 32 460 020  |
| 21211230 | Zakken met een bodembreedte van 40 cm of meer  | kg      | 20 057 423  |

(1) Geleverde hoeveelheden m.i.v. aan het buitenland geleverd maakloonwerk.

(2) Prodcop-lijst (8 cijfers).

(3) Voorlopige cijfers.

## MAANDSTATISTIEK VAN DE INDUSTRIELE PRODUKTIE - PRODCOM

Geleverde hoeveelheden (1) volgens de Prodcop-lijst (2) (3)

| Code (2) | Omschrijving  | Eenheid | 1997          |
|----------|---|---------|---------------|
| 21211250 | Zakken, incl. puntzakken, n.e.g.  | kg      | 22 091 307    |
| 21211300 | Dozen van gegolfd papier of van gegolfd karton  | kg      | 499 287 054   |
| 21211400 | Vouwdozen, andere dan van gegolfd papier of van gegolfd karton  | kg      | 218 936 688   |
| 21211530 | Andere verpakkingsmiddelen, incl. hoezen voor grammofonplaten, n.e.g.   | kg      | 15 264 945    |
| 21211550 | Kartonnagewerk voor kantoor- of winkelgebruik, n.e.g.   | kg      | 3 150 220     |
| 21241200 | Wandbekleding van textielstof   | kg      | 1 229 298     |
| 21251235 | Bedrukte etiketten van papier of karton, zelfklevend  | kg      | 6 525 517     |
| 21251239 | Bedrukte etiketten van papier of karton, andere   | kg      | 16 373 709    |
| 21251430 | Klossen, hulzen, ... en dergelijke opwindmiddelen, van papier/karton, n.e.g.                                    | kg      | 31 410 713    |
| 21251471 | Andere artikelen van papier/karton : pakkingsringen, ..., met een kleefmiddel en overig op maat gesneden papier | kg      | 1 859 551     |
| 21251490 | Andere artikelen van papier/karton: andere (excl. die geïmpregneerd met diagnose- of laboratoriumreagentia)     | kg      | 14 971 604    |
| 22112010 | Andere boeken, brochures en derg. drukwerk  | p/st    | 69 330 169    |
| 22112080 | Prentenalbums, prentenboeken, tekenboeken en kleurboeken, voor kinderen   | p/st    | 42 560 801    |
| 22121000 | Couranten en tijdschriften, vier keer of meer per week verschijnend   | p/st    | 474 665 972   |
| 22131000 | Couranten en tijdschriften, minder dan vier keer per week verschijnend  | p/st    | 663 076 624   |
| 22222013 | Registers, comptabiliteitsboeken, order- en kwitantieboekjes, papier/karton                                     | kg      | 529 075       |
| 22222015 | Zakboekjes, blocnotes, brievenbloccs, memorandabloccs (excl. kalenders)   | kg      | 7 641 405     |
| 22222050 | Opbergmappen, mappen en banden, omslagen voor dossiers, van papier of karton                                    | kg      | 5 385 979     |
| 22222075 | Sets kettlingformulieren, ook met carbonpapier  | kg      | 31 410 940    |
| 22222079 | Andere sets formulieren, ook met carbonpapier   | kg      | 5 526 147     |
| 24111120 | Argon   | m3      | 40 054 870    |
| 24111160 | Stikstof  | m3      | 1 746 481 209 |
| 24111170 | Zuurstof  | m3      | 1 854 119 010 |

(1) Geleverde hoeveelheden m.i.v. aan het buitenland geleverd maakloonwerk.

(2) Prodcop-lijst (8 cijfers).

(3) Voorlopige cijfers.

## MAANDSTATISTIEK VAN DE INDUSTRIELE PRODUKTIE - PRODCOM

Geleverde hoeveelheden (1) volgens de Prodcop-lijst (2) (3)

| Code (2) | Omschrijving   | Eenheid    | 1997        |
|----------|--|------------|-------------|
| 24111300 | "Vloeibare lucht; samengeperste lucht"   | kg         | 325 021     |
| 24122150 | Andere synthetische organische kleurstoffen  | kg         | 9 611 568   |
| 24122419 | Andere pigmenten en preparaten op basis van titaandioxyde  | kg TiO2    | 43 580 802  |
| 24122470 | Andere kleur- en verfstoffen, preparaten en luminoforen  | kg         | 52 665 376  |
| 24131433 | Zwavelzuur   | kg SO2     | 695 012 918 |
| 24131455 | Fosforzuur en polyfosforzuren  | kg P2O5    | 326 594 390 |
| 24131527 | Natriumhydroxyde in waterige oplossing (natronloog)  | kg NaOH    | 657 143 364 |
| 24133157 | Sulfaten, excl. aluminium- en bariumsulfaat  | kg         | 275 333 760 |
| 24141130 | Ethyleen   | kg         | 850 551 290 |
| 24141223 | Benzeen  | kg         | 168 244 274 |
| 24143383 | Andere meerw. acyclische carbonzuren en carbonzuren van cyloalkanen, -alkenen, -terpenen en derivaten                    | kg         | 10 400 606  |
| 24143433 | Ftaalzuuranhydride   | kg         | 134 183 240 |
| 24144117 | "Eenwaardige acyclische aminoverbindingen en derivaten, n.e.g.; zouten daarvan"  | kg         | 23 537 527  |
| 24145250 | Verbindingen met pyridine/(iso)chino-<br>linering, lactamen (ex 6-hexaanlactam)<br>en heterocyclische verbindingen met N | kg         | 26 262 544  |
| 24146111 | Methanal (formaldehyd)   | kg         | 42 350 310  |
| 24151050 | "Salpeterzuur; nitreerzuren"   | kg N       | 50 372 739  |
| 24153023 | Ammoniumsulfaat  | kg N       | 247 213 084 |
| 24153043 | Mengsels van ammoniumnitraat en calciumcarbonaat, stikstofgehalte <= 28 gew. %   | kg N       | 987 557 274 |
| 24158025 | Meststoffen met stikstof, fosfor en kalium, <= 10 gew. % stikstof  | kg effect. | 120 592 185 |
| 24161039 | Ander polyethyleen, relatieve dichtheid < 0,94, in primaire vormen   | kg         | 607 114 413 |
| 24162039 | Polystyreen (excl. expandeerbaar), in primaire vormen  | kg         | 357 937 091 |
| 24164015 | Polyethyleenglycolen en andere polyetheralcoholen, in primaire vormen  | kg         | 102 528 699 |
| 24164030 | Epoxyharsen, in primaire vormen  | kg         | 9 889 602   |

(1) Geleverde hoeveelheden m.i.v. aan het buitenland geleverd maakloonwerk.

(2) Prodcop-lijst (8 cijfers).

(3) Voorlopige cijfers.

## MAANDSTATISTIEK VAN DE INDUSTRIELE PRODUKTIE - PRODCOM

Geleverde hoeveelheden (1) volgens de Prodcom-lijst (2) (3)

| Code (2) | Omschrijving  | Eenheid | 1997          |
|----------|---|---------|---------------|
| 24164050 | Alkydharsen, in primaire vormen   | kg      | 28 115 765    |
| 24164090 | Andere polyesters, in primaire vormen   | kg      | 44 635 046    |
| 24165130 | Polypropyleen, in primaire vormen   | kg      | 1 175 931 152 |
| 24165150 | Andere polymeren van propyleen of van andere olefinen, in pr. vormen, n.e.g.        | kg      | 301 890 564   |
| 24165230 | Polymeren van vinylacetaat, in waterige dispersie, in primaire vormen               | kg      | 3 666 889     |
| 24165450 | Polyamide-6, -11, -12, -6,6, -6,9, -6,10 of -6,12, in primaire vormen               | kg      | 110 491 817   |
| 24165490 | Andere polyamiden, in primaire vormen   | kg      | 10 013 875    |
| 24165670 | Polyurethanen, in primaire vormen   | kg      | 294 244 499   |
| 24171050 | Latex   | kg      | 51 290 582    |
| 24171090 | Andere rubber   | kg      | 247 758 837   |
| 24301229 | Andere verf en vernis op basis van polyesters                                       | kg      | 18 725 053    |
| 24301270 | Verf en vernis: oplossingen   | kg      | 13 337 753    |
| 24301290 | Andere verf en vernis op basis van synthetische en gewijzigde natuurlijke polymeren | kg      | 38 273 258    |
| 24302213 | Andere verf en vernis: olievernissen  | kg      | 2 047 942     |
| 24302245 | "Andere pigmenten; kleur- en verstoffen, o.v.k."                                    | kg      | 569 584       |
| 24302253 | Stopverf en mastiek (kit)   | kg      | 25 035 397    |
| 24302260 | Niet-vuurvaste prep. voor het bestrijken of bepleisteren van metselwerk             | kg      | 26 264 408    |
| 24302273 | Organische oplosmiddelen en verdunners op basis van butylacetaat n.e.g.             | kg      | 266 297       |
| 24302279 | Andere organische oplosmiddelen en verdunners, n.e.g.                               | kg      | 7 134 411     |
| 24512020 | Anionische organische tensioactieve producten (excl. zeep)                          | kg      | 38 719 119    |
| 24512090 | Organische tensioactieve producten (excl. zeep), n.e.g.                             | kg      | 15 929 323    |
| 24513120 | Zeep en org. tensioact. prod. in de vorm van staven, enz., voor toiletgebruik       | kg      | 1 840 959     |
| 24513179 | Zeep in andere vormen   | kg      | 11 337 915    |

- (1) Geleverde hoeveelheden m.i.v. aan het buitenland geleverd maakloonwerk.  
 (2) Prodcom-lijst (8 cijfers).  
 (3) Voorlopige cijfers.

## MAANDSTATISTIEK VAN DE INDUSTRIELE PRODUKTIE - PRODCOM

Geleverde hoeveelheden (1) volgens de Prodc-com-lijst (2) (3)

| Code (2) | Omschrijving  | Eenheid | 1997        |
|----------|---|---------|-------------|
| 24513230 | Tensioactieve bereidingen, opgemaakt voor de verkoop in het klein   | kg      | 64 352 644  |
| 24513250 | Was- en reinigingsmiddelen, o.v.k.  | kg      | 427 253 870 |
| 24513260 | Tensioactieve bereidingen, excl. organische tensioactieve produkten n.o.v.k.  | kg      | 7 420 380   |
| 24513270 | Was- en reinigingsmiddelen, n.o.v.k.  | kg      | 73 262 280  |
| 24514350 | Boenwas en dergelijke preparaten voor het onderhoud van houtwerk  | kg      | 833 393     |
| 24514383 | Poetsmiddelen voor metalen  | kg      | 398 186     |
| 24521850 | Tandreinigingsmiddelen  | p/st    | 388 469     |
| 24621030 | Gelatine en derivaten daarvan (excl. lijm van caseïne)  | kg      | 21 431 750  |
| 24621060 | Lijm  | kg      | 1 922 330   |
| 24621080 | Kleefmiddel op basis van rubber of kunststof (incl. kunstharsen)  | kg      | 46 182 109  |
| 24621090 | Lijm en andere bereide kleefmiddelen, n.e.g.  | kg      | 8 417 563   |
| 24641200 | Emulsies voor gevoelige lagen, voor fotografisch gebruik  | kg      | 49 276 909  |
| 24663157 | Andere smeermiddelen < 70 gew. % (aard) olie, of => 70 gew. % (aard)olie indien karakter niet door olie bepaald wordt | kg      | 444 953 399 |
| 24663179 | Andere smeermiddelen, n.e.g.  | kg      | 142 044 755 |
| 24663330 | Remvloeistoffen en dergelijke vloeistoffen met =< 70 gew.% aardolie   | kg      | 4 459 856   |
| 24663350 | Antivriespreparaten en vloeibare ontdooiingspreparaten  | kg      | 54 340 862  |
| 24664570 | Appreteermiddelen e.d. voor de textiel- of derg. industrieën  | kg      | 33 317 395  |
| 24664650 | Bereide antioxidanten en stabilisatiemiddelen voor rubber of voor kunststof   | kg      | 30 502 387  |
| 24664867 | Vlamwerende, waterwerende en andere preparaten voor de bescherming van bouwwerken                                     | kg      | 4 350 178   |
| 24664890 | Andere chemische produkten en preparaten n.e.g.   | kg      | 99 590 922  |
| 24701323 | Getextureerde garens van polypropyleen  | kg      | 77 068 653  |
| 25132013 | Rubber met carbonblack en derg. zwartsel of siliciumdioxide, niet gevulc.   | kg      | 20 300 757  |
| 25132015 | "Oplossingen met rubber; dispersies, niet ge vulcaniseerd, n.e.g."  | kg      | 680 541     |

(1) Geleverde hoeveelheden m.i.v. aan het buitenland geleverd maakloonwerk.

(2) Prodc-com-lijst (8 cijfers).

(3) Voorlopige cijfers.

## MAANDSTATISTIEK VAN DE INDUSTRIELE PRODUCTIE - PRODCOM

Geleverde hoeveelheden (1) volgens de Prodcom-lijst (2) (3)

| Code (2) | Omschrijving   | Eenheid | 1997          |
|----------|--|---------|---------------|
| 25132019 | Rubbermengsels, niet-ge vulcaniseerd, andere dan die bedoeld bij onderverdeling 400510 en 400520 | kg      | 141 567 195   |
| 25137323 | Pakking- en sluitringen, van ge vulcaniseerde rubber   | kg      | 3 704 205     |
| 25137360 | Andere artikelen van niet-geharde ge vulcaniseerde rubber  | kg      | 1 265 765     |
| 25211070 | Monofilament > 1 mm, staven en profielen, van polymeren van vinylchloride                        | kg      | 19 720 228    |
| 25212157 | Stijve buizen en slangen, van polymeren van vinylchloride  | kg      | 26 285 390    |
| 25212235 | Niet-versterkte buizen en slangen, zonder hulpstukken, n.e.g.                                    | kg      | 6 915 785     |
| 25213010 | Andere platen ..., van polymeren van ethyleen, niet versterkt, dik <= 0,1 mm                     | kg      | 195 961 501   |
| 25213017 | Andere platen ..., van polymeren van ethyleen, niet versterkt, dik > 0,1 mm                      | kg      | 33 387 241    |
| 25213021 | Andere platen ..., van biaxiaal gerichte polymeren van propyleen, dik <= 0,10 mm                 | kg      | 127 291 013   |
| 25213030 | Andere platen ..., van polymeren van styreen, niet versterkt, enz.                               | kg      | 14 017 954    |
| 25213049 | Andere platen ..., van polymeren van vinylchl., flex., weekmakers, dik > 1 mm                    | kg      | 7 896 976     |
| 25213053 | Platen ..., van polymethylmethacrylaat, niet versterkt, enz.                                     | kg      | 5 748 634     |
| 25213062 | Platen ..., van polyethyleentereftalaat, niet versterkt, enz.                                    | kg      | 4 183 645     |
| 25213082 | Platen ..., van polyamiden, niet versterkt, enz.   | kg      | 1 639 585     |
| 25214150 | Platen ... met celstructuur, van polymeren van urethanen   | kg      | 57 785 931    |
| 25214277 | Andere platen, vellen, foliën en strip van polymerisatieprodukten                                | kg      | 15 118 530    |
| 25221100 | Zakken van polymeren van ethyleen  | kg      | 71 038 573    |
| 25221200 | Zakken van andere kunststof (excl. ethyleen)   | kg      | 1 038 221     |
| 25221300 | Dozen, bakken, kisten en dergelijke artikelen, van kunststof                                     | kg      | 37 643 529    |
| 25221450 | Flessen, flacons en dergelijke artikelen, van kunststof, <= 2 l                                  | p/st    | 1 965 896 867 |
| 25221470 | Flessen, flacons en dergelijke artikelen, van kunststof, > 2 l                                   | p/st    | 785 293 190   |
| 25221527 | Stoppen, deksels en andere sluitingen, van kunststof   | kg      | 2 661 468     |
| 25221540 | Andere artikelen voor vervoer of verpakking, van kunststof                                       | p/st    | 1 938 228 932 |

(1) Geleverde hoeveelheden m.i.v. aan het buitenland geleverd maakloonwerk.

(2) Prodcom-lijst (8 cijfers).

(3) Voorlopige cijfers.



## MAANDSTATISTIEK VAN DE INDUSTRIELE PRODUCTIE - PRODCOM

Geleverde hoeveelheden (1) volgens de Prodcom-lijst (2) (3)

| Code (2) | Omschrijving  | Eenheid | 1997          |
|----------|---|---------|---------------|
| 25231300 | Reservoirs ... e.d. bergingsmiddelen, inhoud > 300 l, van kunststof   | kg      | 3 100 822     |
| 25231450 | Deuren en ramen, kozijnen en drempels, van kunststof  | kg      | 60 217 829    |
| 25231470 | Blinden, jaloezieën ... en dergelijke artikelen alsmede delen, van kunststof                                    | kg      | 6 140 234     |
| 25231550 | Garnituren en beslag, om blijvend te worden bevestigd, van kunststof  | kg      | 14 307 067    |
| 25231590 | Andere artikelen van kunststof voor de bouw   | kg      | 2 890 159     |
| 25242320 | Keuken- en tafelgerei van kunststof   | kg      | 20 852 080    |
| 25249010 | Delen van kunststof voor machines, kernreactoren, stoomketels, mechanische werktuigen                           | kg      | 11 573 071    |
| 25249030 | Delen van kunststof voor zend- of ontvangapparaten, radio- en televisietoestellen                               | kg      | 7 138 650     |
| 25249060 | Delen van kunststof voor voertuigen voor vervoer over land  | kg      | 8 382 490     |
| 25249093 | Delen van kunststof voor andere elektrische toestellen en apparaten   | kg      | 1 162 866     |
| 26111230 | Ander vuurgepolijst glas ..., niet gewapend, gekleurd, ...  | m2      | 35 064 474    |
| 26111280 | Ander vuurgepolijst, geslepen of gepolijst glas, n.e.g.   | m2      | 38 365 499    |
| 26121230 | Veiligheidsglas bestaande uit geharde glasplaten, n.e.g.  | m2      | 1 088 882     |
| 26121255 | Veiligheidsglas bestaande uit opeengekitte glasplaten, voor automobielen  | kg      | 35 977 634    |
| 26121270 | Veiligheidsglas bestaande uit opeengekitte glasplaten, n.e.g.   | m2      | 5 495 003     |
| 26121330 | Meerwandig glas voor isoleringsdoeleinden   | m2      | 4 289 174     |
| 26121390 | Andere spiegels van glas, ook indien omlijst  | kg      | 122 096 732   |
| 26131153 | Fliesen en flacons voor voedingswaren en dranken, van niet-gekleurd glas, nominale inhoud $\geq 0,15$ l         | p/st    | 205 312 690   |
| 26141150 | Andere werken van glasvezels  | kg      | 42 087 726    |
| 26261235 | Vuurvaste stenen, tegels ..., > 50 gew.% SiO <sub>2</sub> , 7 gew.% < Al <sub>2</sub> O <sub>3</sub> < 45 gew.% | kg      | 11 423 306    |
| 26261300 | Vuurvast cement/mortel/beton en dergelijke vuurvaste preparaten, n.e.g.   | kg      | 36 920 416    |
| 26401115 | Gevelstenen   | m3      | 1 069 146     |
| 26511100 | Cementklinker   | kg      | 2 924 805 603 |

- (1) Geleverde hoeveelheden m.i.v. aan het buitenland geleverd maakloonwerk.  
 (2) Prodcom-lijst (8 cijfers).  
 (3) Voorlopige cijfers.

## MAANDSTATISTIEK VAN DE INDUSTRIELE PRODUKTIE - PRODCOM

Geleverde hoeveelheden (1) volgens de Prodcop-lijst (2) (3)

| Code (2) | Omschrijving   | Eenheid | 1997           |
|----------|--|---------|----------------|
| 26511290 | Ander hydraulisch cement   | kg      | 2 800 301 980  |
| 26521033 | Ongebluste kalk  | kg      | 1 953 912 610  |
| 26521035 | Gebliste kalk  | kg      | 116 611 370    |
| 26531000 | Gips, gebrande gips  | kg      | 368 084 557    |
| 26611130 | Blokken en stenen voor het bouwbedrijf, van cement, beton of kunststeen                              | kg      | 2 189 806 150  |
| 26611150 | Tegels en dergelijke artikelen, van cement, beton of kunststeen                                      | kg      | 2 065 368 478  |
| 26611200 | Geprefabriceerde bouwelementen van cement, beton of kunststeen                                       | kg      | 3 768 742 550  |
| 26611300 | Buizen van cement, beton of kunststeen   | kg      | 455 580 951    |
| 26631000 | Stortklaar beton   | kg      | 15 851 740 405 |
| 26641000 | Ander niet-vourvaste mortel en beton   | kg      | 770 152 351    |
| 26701100 | Marmer, travertijn, albast, behakt/bezaagd, platte/effen kanten, anders bew.                         | kg      | 44 952 611     |
| 26701210 | Stenen voor bestrating, plaveien ..., van natuursteen (excl. leisteen)                               | kg      | 627 222 662    |
| 26701240 | Andere kalksteen, n.e.g., behakt/bezaagd, platte/effen kanten, anders bewerkt                        | kg      | 30 405 807     |
| 26701260 | Graniet, behakt/bezaagd, platte/effen kanten, anders bewerkt   | kg      | 108 726 931    |
| 26821253 | Bedekkingsmateriaal van asfalt of dergelijke produkten, op rollen                                    | m2      | 39 858 008     |
| 26821630 | Mengsels en werken van minerale stoffen voor warmte-isolering, geluiddemping                         | kg      | 71 954 249     |
| 26821690 | Werken van steen of van andere minerale stoffen, n.e.g.  | kg      | 141 160        |
| 27212035 | Gegoten hulpstukken, van niet-smeedbaar gietijzer, anders dan voor drukleidingen                     | kg      | 6 702 279      |
| 27221030 | Buizen, pijpen en holle profielen, naadloos, van ijzer of van staal                                  | kg      | 5 174 922      |
| 27321017 | Koudgewalste produkten, breedte <= 500 mm, C < 0,25%, van niet-gelegeerd elektroplaat, niet gegloeid | kg      | 150 694 841    |
| 27322013 | Koudgewalste produkten, niet-gelegeerd, breedte <= 500 mm, dompel metallisch bekleed                 | kg      | 50 572 568     |
| 27331130 | Koudgevormde profielen, verkregen uit platte produkten, van niet-gelegeerd staal, niet bekleed       | kg      | 78 202 265     |
| 27331200 | Koudgevormde profielen, verkregen uit platte produkten, van roestvrij staal                          | kg      | 39 858 432     |

(1) Geleverde hoeveelheden m.i.v. aan het buitenland geleverd maakloonwerk.

(2) Prodcop-lijst (8 cijfers).

(3) Voorlopige cijfers.

## MAANDSTATISTIEK VAN DE INDUSTRIELE PRODUKTIE - PRODCOM

Geleverde hoeveelheden (1) volgens de Prodcop-lijst (2) (3)

| Code (2) | Omschrijving  | Eenheid | 1997        |
|----------|---|---------|-------------|
| 27341130 | Draad van niet-gelegeerd staal, C < 0,25%   | kg      | 430 196 685 |
| 27341170 | Draad van niet-gelegeerd staal, C >= 0,6%   | kg      | 177 359 572 |
| 27422230 | Staven en profielen van aluminium, niet gelegeerd   | kg      | 46 749 225  |
| 27422250 | Staven en profielen van aluminiumlegeringen   | kg      | 60 557 751  |
| 27422500 | Bladaluminium, dikte (zonder onderlaag) < 0,2 mm  | kg      | 32 090 749  |
| 27442200 | Staven en profielen van koper   | kg      | 861 002     |
| 27511250 | Delen van nodulair gietijzer voor andere machines   | kg      | 3 242 284   |
| 27511290 | Delen van nodulair gietijzer voor ander gebruik   | kg      | 11 527 803  |
| 27511350 | Delen van overig (lamellair) gietijzer voor andere machines   | kg      | 41 960 578  |
| 27521090 | Delen van gietstaal voor ander gebruik  | kg      | 13 124 154  |
| 28112100 | Bruggen en brugdelen, van ijzer of van staal  | kg      | 20 233 018  |
| 28112200 | Vakwerkmasten en andere masten, van ijzer of van staal  | kg      | 2 095 911   |
| 28112340 | Andere constructiewerken, hoofdzakelijk bestaande uit gelaagde profielplaten met isolerende tussenlaag      | kg      | 84 937 821  |
| 28112350 | Andere constructiewerken, hoofdzakelijk bestaande uit andere platen   | kg      | 20 699 991  |
| 28112360 | Andere constructiewerken van ijzer of van staal   | kg      | 235 827 437 |
| 28112370 | Constructiewerken en delen van constructiewerken, van aluminium, n.e.g.                                     | kg      | 17 213 322  |
| 28121030 | Deuren en ramen, kozijnen en drempels, van ijzer of van staal   | p/st    | 519 817     |
| 28121050 | Deuren en ramen, kozijnen en drempels, van aluminium  | p/st    | 1 719 295   |
| 28211130 | Andere reservoirs, kuipen e.d. bergingsmiddelen, voor vloeistoffen  | kg      | 16 903 252  |
| 28211150 | Reservoirs, kuipen e.d. bergingsmiddelen van ijzer of van staal, met een inhoud > 300 l, voor vaste stoffen | kg      | 19 880 448  |
| 28221150 | Radiatoren, niet-elektrisch verwarmd, en delen daarvan, van ijzer/staal                                     | kg      | 140 024 572 |
| 28221200 | Ketels voor centrale verwarming, andere dan die bedoeld bij GS 8402   | p/st    | 147 388     |
| 28401270 | Delen van stampwerk van staal voor andere machines  | kg      | 2 073 822   |

(1) Geleverde hoeveelheden m.i.v. aan het buitenland geleverd maakloonwerk.

(2) Prodcop-lijst (8 cijfers).

(3) Voorlopige cijfers.

## MAANDSTATISTIEK VAN DE INDUSTRIELE PRODUKTIE - PRODCOM

Geleverde hoeveelheden (1) volgens de Prodcop-lijst (2) (3)

| Code (2) | Omschrijving   | Eenheid | 1997          |
|----------|--|---------|---------------|
| 28401330 | Pers-, trek- en stansdelen van staal voor andere machines                                  | kg      | 1 905 975     |
| 28521033 | Delen, gedraaid van metaal, voor machines  | kg      | 21 073 935    |
| 28521035 | Delen, gedraaid van metaal, voor voertuigen voor vervoer over land                         | kg      | 122 785 425   |
| 28622050 | Andere bladen voor cirkelzagen (incl. delen)   | kg      | 419 365       |
| 28625024 | Trekstenen, -matrijzen, pers- of extrusiematrijzen voor metaalbewerking                    | kg      | 957 858       |
| 28625033 | Gereedschap voor het stampen en stansen, voor metaalbewerking                              | kg      | 54 784        |
| 28625039 | Gereedschap voor het stampen en stansen, andere  | kg      | 76 491        |
| 28631440 | Garnituren, beslag, ..., voor gebouwen, van onedel metaal, n.e.g.                          | kg      | 9 048 653     |
| 28711100 | Reservoirs, fusten, ... (excl. voor gassen), van ijzer of staal, >= 50 l en <= 300 l       | p/st    | 4 813 757     |
| 28711200 | Reservoirs, fusten, ... (excl. voor gassen), van ijzer of staal, < 50 l                    | p/st    | 4 114 630     |
| 28721130 | Conservenblikken voor dranken en voedingsmiddelen, van ijzer/staal, < 50 l                 | p/st    | 1 296 672 690 |
| 28731320 | Metaalgaas en traliewerk, maas => 100 cm <sup>2</sup> , ijzer/staal, doorsn. draad => 3 mm | kg      | 76 590 879    |
| 28741190 | Artikelen met schroefdraad, n.e.g., van ijzer of van staal                                 | kg      | 10 073 541    |
| 28741230 | Sluitringen n.e.g.   | kg      | 2 288 353     |
| 28741433 | Drukveren (excl. voluutveren) van ijzer of van staal, koud gevormd                         | kg      | 524 239       |
| 28741435 | Trekveren van ijzer of van staal, koud gevormd   | kg      | 218 624       |
| 28741437 | Andere schroefveren van staal, koud gevormd  | kg      | 348 305       |
| 28741460 | Veren n.e.g., van ijzer of van staal   | kg      | 1 387 541     |
| 28751229 | Andere huishoudelijke artikelen van roestvrij staal  | kg      | 2 442 711     |
| 28752723 | Gesmede en gestampte werken van ijzer of van staal, n.e.g.                                 | kg      | 7 365 323     |
| 28752725 | Werken van ijzer- of staaldraad, n.e.g.  | kg      | 4 458 559     |
| 28752737 | Niet-mechanische ventilators, dakgoten, andere artikelen voor bouwwerken                   | kg      | 1 996 702     |
| 28752745 | Andere gestampte werken van ijzer of van staal   | kg      | 32 013 091    |

(1) Geleverde hoeveelheden m.i.v. aan het buitenland geleverd maakloonwerk.

(2) Prodcop-lijst (8 cijfers).

(3) Voorlopige cijfers.

## MAANDSTATISTIEK VAN DE INDUSTRIELE PRODUCTIE - PRODCOM

Geleverde hoeveelheden (1) volgens de Prodcop-lijst (2) (3)

| Code (2) | Omschrijving  | Eenheid | 1997       |
|----------|---|---------|------------|
| 28752749 | Andere werken van ijzer of van staal  | kg      | 26 256 538 |
| 28752753 | Andere gegoten werken van aluminium   | kg      | 1 054 425  |
| 28752755 | Werken van aluminium n.e.g.   | kg      | 5 885 392  |
| 28752757 | Gegoten, gevormde, gestampte of gesmede werken van koper  | kg      | 1 688 465  |
| 28752759 | Werken van koper, n.e.g.  | kg      | 969 591    |
| 28752765 | Werken van zink, n.e.g.   | kg      | 13 963 705 |
| 28752787 | Verkeersborden, straatnaamborden, uithangborden en dergelijke borden, van onedel metaal                   | kg      | 1 812 802  |
| 29142450 | Tandwielkasten en andere overbrengingsmech. voor het aanpassen van snelheid                               | kg      | 20 289 867 |
| 29221770 | Continu werkende transportinrichtingen voor goederen, met banden, n.e.g.                                  | p/st    | 1 165      |
| 29221793 | Continu werkende transportinrichtingen voor goederen, rollenbanen/castors                                 | p/st    | 3 863      |
| 29231335 | Andere koelvitines en koeltoonbanken  | p/st    | 976        |
| 29242170 | Verpakkingsmachines n.e.g.  | p/st    | 281        |
| 29242330 | Diverse andere weegtoestellen en weeginrichtingen   | p/st    | 1 788      |
| 29242410 | Blusapparaten   | p/st    | 1 613 406  |
| 29242510 | "Metaloplastische pakkingen; mechanische afdichtingen"  | kg      | 20 272     |
| 29531613 | Machines en toestellen voor brood- of banketbakkerijen, n.e.g.  | p/st    | 3 580      |
| 29531650 | Machines en toestellen voor het bewerken of verwerken van vlees   | p/st    | 411        |
| 29531670 | Machines voor de bereiding/vervaardiging van voedingsmiddelen/dranken, n.e.g.                             | p/st    | 376        |
| 29562413 | Vormkasten voor gieterijen, modelplaten en modellen (excl. van hout)                                      | kg      | 3 355 478  |
| 29562470 | Vormen voor het spuit- of persgieten van rubber of kunststof  | p/st    | 50 046     |
| 29562590 | Andere machines en mechanische toestellen van GS 84, n.e.g.   | p/st    | 10 570     |
| 29721270 | Andere toestellen voor vaste brandstof, van ijzer of van staal  | p/st    | 69 783     |
| 29721300 | Luchtverhitters en apparaten voor het verspreiden van warme lucht en wezenlijke delen van deze apparatuur | p/st    | 22 530     |

(1) Geleverde hoeveelheden m.i.v. aan het buitenland geleverd maakloonwerk.

(2) Prodcop-lijst (8 cijfers).

(3) Voorlopige cijfers.

## MAANDSTATISTIEK VAN DE INDUSTRIELE PRODUKTIE - PRODCOM

Geleverde hoeveelheden (1) volgens de Prodcop-lijst (2) (3)

| Code (2) | Omschrijving  | Eenheid | 1997        |
|----------|---|---------|-------------|
| 30021800 | Andere automatische gegevensverwerkende machines, n.e.g.                          | p/st    | 11 313      |
| 31104235 | Transformatoren, n.e.g., met een vermogen <= 1 kVA                                | p/st    | 489 498     |
| 31105035 | Omvormers voor gelijkstroom   | p/st    | 19 025      |
| 31202500 | Schakelaars, n.e.g.: spanning <= 1000 V   | p/st    | 26 664 876  |
| 31202760 | Geprefabriceerde elementen voor elektrische stroomleidingen, spanning <= 1000 V   | p/st    | 45 984      |
| 31202770 | Aansluittoestellen en contactverbindingen voor draad en kabel, spanning <= 1000 V | p/st    | 883 326 539 |
| 31203203 | Borden, panelen, enz., 1000 V < spanning <= 72,5 kV                               | p/st    | 66 322      |
| 31502400 | Lichtreclames, verlichte aanwijzingsborden en dergelijke artikelen                | p/st    | 92 336      |
| 31503430 | Andere elektrische verlichtingstoestellen   | p/st    | 1 021 952   |
| 31621130 | Elektrische signaaltoestellen, enz., voor verkeers- en waterwegen, enz.           | kg      | 216 107     |
| 31621157 | Alarmtoestellen tegen diefstal en brand, voor woningen e.d.                       | p/st    | 239 861     |
| 31621390 | Elektrische machines, apparaten en toestellen met een eigen functie, n.e.g.       | kg      | 980 510     |
| 32103070 | Andere gedrukte schakelingen, bestaande uit geleidende elementen en contacten     | p/st    | 19 265 438  |
| 32106099 | Elektronische geïntegreerde schakelingen en micro-assemblages, n.e.g.             | p/st    | 9 849 170   |
| 32202050 | Andere toestellen voor het overseinen met draaggolf                               | p/st    | 481 612     |
| 33401153 | Brilleglazen, niet voor verbetering van gezichtsstoornissen                       | p/st    | 58 751      |
| 33401155 | Brilleglazen, afgewerkt aan beide zijden, voor verb. gezichtsst.: unifocaal       | p/st    | 3 613 946   |
| 34102230 | Andere voertuigen, motor met vonksteking, cilinderinhoud > 1500 cm <sup>3</sup>   | p/st    | 730 251     |
| 34202300 | Andere aanhangwagens en opleggers voor goederenvervoer                            | p/st    | 11 375      |
| 34203050 | Delen van aanhangwagens, opleggers, enz.: carrosserieën                           | p/st    | 3 353       |
| 36111130 | Zitmeubelen voor automobielen   | p/st    | 2 832 124   |
| 36111155 | Draaistoelen, in hoogte verstelbaar, opgevuld, rugleuning, wielen of glijders     | p/st    | 75 451      |
| 36111170 | Zitmeubelen, opgevuld, onderstel van metaal                                       | p/st    | 818 669     |

(1) Geleverde hoeveelheden m.i.v. aan het buitenland geleverd maakloonwerk.

(2) Prodcop-lijst (8 cijfers).

(3) Voorlopige cijfers.

## MAANDSTATISTIEK VAN DE INDUSTRIELE PRODUCTIE - PRODCOM

Geleverde hoeveelheden (1) volgens de Prodcop-lijst (2) (3)

| Code (2) | Omschrijving   | Eenheid | 1997       |
|----------|--|---------|------------|
| 36111210 | Zitmeubelen, die tot bed kunnen worden omgevormd, excl. tuin- en campingmeubelen | p/st    | 20 347     |
| 36111250 | Zitmeubelen, opgevuld, onderstel van hout  | p/st    | 681 160    |
| 36111290 | Zitmeubelen met onderstel van hout, niet opgevuld                                | p/st    | 295 299    |
| 36111300 | Andere zitmeubelen, n.e.g.   | p/st    | 315 138    |
| 36121130 | Bureaus voor kantoren, metaal, hoogte <= 80 cm                                   | p/st    | 58 915     |
| 36121173 | Ander kantoormeub. van metaal, > 80 cm, kasten met deuren, rolluiken, kleppen    | p/st    | 232 240    |
| 36121190 | Ander kantoormeubilair van metaal, hoogte > 80 cm                                | p/st    | 199 014    |
| 36121230 | Bureaus van hout, hoogte <= 80 cm  | p/st    | 122 116    |
| 36121250 | Kantoormeubilair van hout, n.e.g., hoogte <= 80 cm                               | p/st    | 44 702     |
| 36121270 | Kantoormeubilair van hout, kasten met deuren, kaartkasten, hoogte > 80 cm        | p/st    | 83 441     |
| 36121290 | Kantoormeubilair van hout, ander, hoogte > 80 cm                                 | p/st    | 9 258      |
| 36121300 | Meubelen van hout voor winkels   | p/st    | 5 227      |
| 36131050 | Houten meubelen voor keukens: in elementen                                       | p/st    | 2 424 113  |
| 36131090 | Houten meubelen voor keukens: andere   | p/st    | 433 074    |
| 36141100 | Meubelen van metaal, n.e.g.  | kg      | 54 476 095 |
| 36141230 | Meubelen van hout voor slaapkamers   | p/st    | 870 369    |
| 36141250 | Meubelen van hout voor zit- en eetkamers   | p/st    | 1 124 558  |
| 36141300 | Meubelen van hout, n.e.g.  | p/st    | 1 695 636  |
| 36141430 | Meubelen van kunststof   | p/st    | 12 065     |
| 36141450 | Meubelen van andere stoffen, n.e.g.  | p/st    | 21 762     |
| 36151100 | Springbakken, spiraalmatrassen e.d.  | p/st    | 1 559 251  |
| 36151230 | Matrassen van rubber met celstructuur  | p/st    | 2 397 778  |
| 36151250 | Matrassen van kunststof met celstructuur   | p/st    | 1 009 629  |

(1) Geleverde hoeveelheden m.i.v. aan het buitenland geleverd maakloonwerk.

(2) Prodcop-lijst (8 cijfers).

(3) Voorlopige cijfers.

**MAANDSTATISTIEK VAN DE INDUSTRIELE PRODUKTIE - PRODCOM**

Geleverde hoeveelheden (1) volgens de Prodcop-lijst (2) (3)

| Code (2) | Omschrijving  | Eenheid | 1997      |
|----------|---|---------|-----------|
| 36151270 | Matrassen met metalen binnenvering  | p/st    | 495 427   |
| 36151290 | Matrassen van andere stoffen, n.e.g.                                      | p/st    | 335 084   |
| 36221130 | Andere diamant, niet gevat noch gezet, n.e.g.                             | c/k     | 2 186 823 |
| 36621330 | Borstels, kwasten en penselen voor het schilderen, verven, behangen, enz. | p/st    | 2 826 261 |

- (1) Geleverde hoeveelheden m.i.v. aan het buitenland geleverd maakloonwerk.  
(2) Prodcop-lijst (8 cijfers).  
(3) Voorlopige cijfers.



**MAANDSTATISTIEK VAN DE INDUSTRIE (NIET-PRODCOM)**

Verdeling van de omzet voor bepaalde bedrijfstakken (in miljoenen BEF)

| Code  | Omschrijving   | 02/1997 | 03/1997 | 04/1997 | 05/1997 | 06/1997 | 07/1997 |
|-------|--|---------|---------|---------|---------|---------|---------|
| 15.11 | Slachterijen van grootvee                            | 3 196   | 3 354   | 4 217   | 4 080   | 3 745   | 3 787   |
| 15.51 | Zuivelfabrieken en kaasmakerijen                     | 8 457   | 9 000   | 10 003  | 9 781   | 11 235  | 9 958   |
| 23.10 | Vervaardiging van<br>cokesovenprodukten              | 203     | 196     | 202     | 218     | 237     | 143     |
| 23.20 | Vervaardiging van geraffineerde<br>aardolieprodukten | 9 508   | 9 267   | 9 601   | 9 510   | 9 526   | 10 373  |
| 23.3  | Bewerking van splijt- en<br>kweekstoffen             | 406     | 386     | 819     | 635     | 874     | 770     |
| 37.1  | Recuperatie van recycleerbaar<br>metaalafval         | 909     | 1 741   | 1 434   | 1 483   | 1 261   | 1 335   |
| 37.21 | Recuperatie van papier                               | 134     | 129     | 145     | 144     | 151     | 130     |
| 37.22 | Recuperatie van textiel                              | 191     | 199     | 214     | 193     | 250     | 192     |
| 37.23 | Recuperatie van scheikundige stoffen                 | 880     | 941     | 989     | 869     | 902     | 796     |
| 40.10 | Productie en distributie van<br>elektriciteit        | 10 052  | 8 251   | 8 321   | 7 732   | 7 964   | 6 838   |
| 40.20 | Productie en distributie van gas                     | 14 470  | 13 117  | 12 931  | 10 347  | 8 173   |         |
| 41.0  | Winning, zuivering en distributie van<br>water       | 2 339   | 2 147   | 2 220   | 2 009   | 2 298   | 3 122   |

**MAANDSTATISTIEK VAN DE INDUSTRIE (NIET-PRODCOM)**

Verdeling van de omzet voor bepaalde bedrijfstakken (in miljoenen BEF)

| 08/1997 | 09/1997 | 10/1997 | 11/1997 | 12/1997 | 1997    | 01/1998 | 02/1998 | 03/1998 |
|---------|---------|---------|---------|---------|---------|---------|---------|---------|
| 3 609   | 3 832   | 4 021   | 3 399   | 3 482   | 44 244  | 3 342   | 3 123   | 3 186   |
| 8 714   | 9 803   | 10 094  | 9 290   | 10 296  | 115 512 | 9 558   | 9 536   | 6 568   |
| 203     | 183     | 125     | 109     | 100     | 2 176   | 114     | 155     | 155     |
| 9 666   | 10 434  | 10 405  | 9 572   | 9 166   | 117 992 |         |         |         |
| 501     | 866     | 419     | 479     | 523     | 7 420   | 545     | 320     | 806     |
| 1 443   | 1 953   | 1 713   | 988     | 1 022   | 16 545  | 1 526   | 1 399   | 1 393   |
| 126     | 154     | 164     | 143     | 135     | 1 703   | 184     | 174     | 169     |
| 153     | 274     | 292     | 221     | 199     | 2 544   | 199     | 233     | 256     |
| 746     | 847     | 979     | 875     | 786     | 10 391  | 920     | 817     | 796     |
| 6 791   | 8 656   | 9 036   | 10 332  | 10 549  | 105 047 |         |         |         |
| 1 724   | 2 478   | 2 325   | 2 174   | 2 519   | 28 206  | 2 853   | 1 983   | 2 300   |

## MAANDSTATISTIEK VAN DE INDUSTRIE (NIET-PRODCOM)

Verdeling van de tewerkstelling voor bepaalde bedrijfstakken

| Code  | Omschrijving   |                  | 02/1997    | 03/1997    | 04/1997   | 05/1997    | 06/1997 |
|-------|--|------------------|------------|------------|-----------|------------|---------|
| 10.10 | Vervaardiging van steenkoolagglomeraten en recuperatie van steenkool uit steenkoolbergen | Aantal arbeiders | ..         | ..         | ..        | ..         | ..      |
|       |  | Aantal bedienden | ..         | ..         | ..        | ..         | ..      |
|       |  | Totaal           | 82         | 82         | 84        | 80         | 77      |
|       | Aantal uren-arbeiders  | 9 743            | 9 566      | 9 774      | 7 715     | 8 481      |         |
| 15.11 | Slachterijen van grootvee  | Aantal arbeiders | 2 063      | 2 033      | 1 994     | 1 969      | 1 978   |
|       |  | Aantal bedienden | 328        | 311        | 307       | 307        | 307     |
|       |  | Totaal           | 2 391      | 2 344      | 2 301     | 2 276      | 2 285   |
|       | Aantal uren-arbeiders  | 249 867          | 246 337    | 260 754    | 233 661   | 245 661    |         |
| 15.51 | Zuivelfabrieken en kaasmakerijen   | Aantal arbeiders | 3 743      | 3 760      | 3 758     | 3 761      | 3 764   |
|       |  | Aantal bedienden | 1 996      | 1 988      | 1 968     | 1 978      | 1 983   |
|       |  | Totaal           | 5 739      | 5 748      | 5 726     | 5 739      | 5 747   |
|       | Aantal uren-arbeiders  | 474 216          | 506 254    | 529 601    | 476 386   | 510 781    |         |
| 23.10 | Vervaardiging van cokesovenprodukten   | Aantal arbeiders | 1 011      | 1 018      | 1 014     | 1 014      | 1 013   |
|       |  | Aantal bedienden | 124        | 118        | 114       | 114        | 114     |
|       |  | Totaal           | 1 135      | 1 136      | 1 128     | 1 128      | 1 127   |
|       | Aantal uren-arbeiders  | 120 897          | 128 825    | 126 753    | 121 990   | 123 407    |         |
| 23.20 | Vervaardiging van geraffineerde aardolieprodukten  | Aantal arbeiders | 642        | 631        | 628       | 621        | 627     |
|       |  | Aantal bedienden | 1 354      | 1 330      | 1 334     | 1 368      | 1 361   |
|       |  | Totaal           | 1 996      | 1 961      | 1 962     | 1 989      | 1 988   |
|       | Aantal uren-arbeiders  | 81 871           | 88 742     | 85 851     | 78 085    | 77 574     |         |
| 23.3  | Bewerking van splijt- en kweekstoffen  | Aantal arbeiders | 277        | 270        | 264       | 265        | 280     |
|       |  | Aantal bedienden | 852        | 854        | 852       | 852        | 854     |
|       |  | Totaal           | 1 129      | 1 124      | 1 116     | 1 117      | 1 134   |
|       | Aantal uren-arbeiders  | 37 328           | 35 700     | 38 345     | 29 984    | 38 057     |         |
| 27.10 | Vervaardiging van ijzer en staal en van ferro-legeringen                                 | Aantal arbeiders | 14 707     | 14 646     | 14 746    | 14 725     | 14 698  |
|       |  | Aantal bedienden | 5 198      | 5 201      | 5 191     | 5 185      | 5 165   |
|       |  | Totaal           | 19 905     | 19 847     | 19 937    | 19 910     | 19 863  |
|       | Aantal uren-arbeiders  | 1 950 433        | 2 065 223  | 2 077 018  | 1 943 195 | 1 970 700  |         |
| 37.1  | Recuperatie van recycleerbaar metaalafval  | Aantal arbeiders | 898        | 901        | 779       | 780        | 782     |
|       |  | Aantal bedienden | 171        | 173        | 162       | 161        | 161     |
|       |  | Totaal           | 1 069      | 1 074      | 941       | 941        | 943     |
|       | Aantal uren-arbeiders  | 119 348          | 119 591    | 114 115    | 93 700    | 108 420    |         |
| 37.21 | Recuperatie van papier   | Aantal arbeiders | 552        | 558        | 572       | 568        | 571     |
|       |  | Aantal bedienden | 108        | 106        | 105       | 105        | 104     |
|       |  | Totaal           | 660        | 664        | 677       | 673        | 675     |
|       | Aantal uren-arbeiders  | 77 911           | 79 114     | 82 432     | 77 616    | 81 315     |         |
| 37.22 | Recuperatie van textiel  | Aantal arbeiders | 639        | 638        | 632       | 635        | 635     |
|       |  | Aantal bedienden | 73         | 75         | 76        | 76         | 76      |
|       |  | Totaal           | 712        | 713        | 708       | 711        | 711     |
|       | Aantal uren-arbeiders  | 78 717           | 81 364     | 87 937     | 72 023    | 84 795     |         |
| 37.23 | Recuperatie van scheikundige stoffen   | Aantal arbeiders | 615        | 614        | 611       | 615        | 613     |
|       |  | Aantal bedienden | 199        | 200        | 203       | 200        | 198     |
|       |  | Totaal           | 814        | 814        | 814       | 815        | 811     |
|       | Aantal uren-arbeiders  | 81 158           | 83 251     | 90 062     | 76 171    | 84 486     |         |
| 40.10 | Productie en distributie van elektriciteit   | Aantal arbeiders | 1 305      | 1 310      | 1 294     | 1 288      | 1 308   |
|       |  | Aantal bedienden | 14 036     | 14 034     | 13 960    | 13 960     | 13 973  |
|       |  | Totaal           | 15 341     | 15 344     | 15 254    | 15 248     | 15 281  |
|       | Aantal uren-arbeiders  | 170 220          | 167 664    | 177 627    | 143 828   | 174 596    |         |
| 40.20 | Productie en distributie van gas   | Aantal personen  | 4 213      | 4 215      | 4 193     | 4 184      | 4 184   |
| 41.0  | Winning, zuivering en distributie van water  | Aantal arbeiders | 3 961      | 3 966      | 3 967     | 3 965      | 3 957   |
|       |  | Aantal bedienden | 3 123      | 3 127      | 3 132     | 3 141      | 3 135   |
|       |  | Totaal           | 7 084      | 7 093      | 7 099     | 7 106      | 7 092   |
|       | Aantal uren-arbeiders  | 542 896          | 526 797    | 566 167    | 488 158   | 543 764    |         |
| 45    | Bouwnijverheid   | Aantal arbeiders | 89 104     | 89 102     | 88 907    | 89 176     | 88 581  |
|       |  | Aantal bedienden | 17 033     | 17 044     | 16 905    | 16 980     | 16 942  |
|       |  | Totaal           | 106 137    | 106 146    | 105 812   | 106 156    | 105 523 |
|       | Aantal uren-arbeiders  | 9 662 228        | 10 803 693 | 11 890 022 | 9 960 263 | 12 221 414 |         |

.. Vertrouwelijke cijfers.

## MAANDSTATISTIEK VAN DE INDUSTRIE (NIET-PRODCOM)

Verdeling van de tewerkstelling voor bepaalde bedrijfstakken

| 07/1997   | 08/1997    | 09/1997    | 10/1997    | 11/1997    | 12/1997   | 1997       | 01/1998   | 02/1998    | 03/1998    |
|-----------|------------|------------|------------|------------|-----------|------------|-----------|------------|------------|
| ..        | ..         | ..         | ..         | ..         | ..        | -          | ..        | ..         | ..         |
| 80        | 79         | 77         | 77         | 74         | 77        | 79         | 75        | 75         | 81         |
| 6 931     | 8 031      | 9 024      | 8 789      | 7 641      | 7 447     | 8 682      | 7 524     | 6 868      | 8 813      |
| 1 967     | 1 954      | 1 913      | 1 972      | 1 965      | 1 972     | 1 987      | 1 974     | 1 971      | 1 942      |
| 312       | 312        | 301        | 307        | 314        | 319       | 312        | 312       | 310        | 320        |
| 2 279     | 2 266      | 2 214      | 2 279      | 2 279      | 2 291     | 2 299      | 2 286     | 2 281      | 2 262      |
| 230 259   | 223 929    | 241 799    | 260 457    | 227 650    | 245 814   | 245 014    | 253 586   | 236 611    | 256 411    |
| 3 749     | 3 737      | 3 720      | 3 727      | 3 772      | 3 753     | 3 748      | 3 765     | 3 776      | 3 791      |
| 1 966     | 1 968      | 1 947      | 1 953      | 1 971      | 1 972     | 1 973      | 2 009     | 2 014      | 2 001      |
| 5 715     | 5 705      | 5 667      | 5 680      | 5 743      | 5 725     | 5 722      | 5 774     | 5 790      | 5 792      |
| 454 265   | 423 101    | 495 161    | 514 780    | 438 908    | 456 993   | 484 042    | 501 913   | 472 755    | 522 413    |
| 802       | 801        | 812        | 811        | 811        | 806       | 910        | 801       | 797        | 797        |
| 86        | 86         | 85         | 85         | 85         | 87        | 102        | 86        | 84         | 84         |
| 888       | 887        | 897        | 896        | 896        | 893       | 1 012      | 887       | 881        | 881        |
| 96 306    | 91 127     | 102 505    | 113 620    | 104 200    | 106 317   | 114 214    | 112 411   | 103 224    | 103 224    |
| 622       | 623        | 635        | 631        | 630        | 635       | 630        |           |            |            |
| 1 344     | 1 379      | 1 421      | 1 426      | 1 428      | 1 422     | 1 374      |           |            |            |
| 1 966     | 2 002      | 2 056      | 2 057      | 2 058      | 2 057     | 2 005      |           |            |            |
| 64 855    | 64 582     | 80 321     | 84 513     | 75 785     | 75 042    | 78 888     |           |            |            |
| 255       | 265        | 254        | 224        | 225        | 260       | 262        | 224       | 230        | 256        |
| 854       | 851        | 848        | 847        | 851        | 852       | 851        | 846       | 849        | 849        |
| 1 109     | 1 116      | 1 102      | 1 071      | 1 076      | 1 112     | 1 113      | 1 070     | 1 079      | 1 105      |
| 25 925    | 35 445     | 33 218     | 32 807     | 26 372     | 22 964    | 33 066     | 30 757    | 30 442     | 37 674     |
| 14 661    | 14 659     | 14 606     | 14 574     | 14 552     | 14 427    | 14 655     |           |            |            |
| 5 149     | 5 227      | 5 206      | 5 207      | 5 202      | 5 198     | 5 194      |           |            |            |
| 19 810    | 19 886     | 19 812     | 19 781     | 19 754     | 19 625    | 19 850     |           |            |            |
| 1 776 297 | 1 678 769  | 1 944 734  | 2 024 157  | 1 867 246  | 1 821 847 | 1 936 696  |           |            |            |
| 781       | 781        | 782        | 789        | 786        | 793       | 812        | 828       | 822        | 811        |
| 161       | 159        | 160        | 177        | 178        | 178       | 167        | 199       | 202        | 204        |
| 942       | 940        | 942        | 966        | 964        | 971       | 980        | 1 027     | 1 024      | 1 015      |
| 90 305    | 82 214     | 109 084    | 114 643    | 91 528     | 97 012    | 104 704    | 113 946   | 107 690    | 120 786    |
| 579       | 563        | 566        | 603        | 606        | 600       | 574        | 605       | 601        | 614        |
| 108       | 107        | 106        | 107        | 106        | 104       | 106        | 106       | 104        | 107        |
| 687       | 670        | 672        | 710        | 712        | 704       | 680        | 711       | 705        | 721        |
| 71 563    | 62 856     | 82 673     | 92 072     | 76 583     | 79 005    | 78 663     | 85 220    | 81 454     | 85 635     |
| 633       | 629        | 643        | 662        | 657        | 650       | 641        | 672       | 669        | 664        |
| 78        | 73         | 77         | 78         | 76         | 75        | 75         | 76        | 74         | 72         |
| 711       | 702        | 720        | 740        | 733        | 725       | 716        | 748       | 743        | 736        |
| 55 602    | 71 173     | 87 141     | 96 904     | 76 654     | 66 437    | 77 639     | 87 472    | 83 483     | 95 322     |
| 599       | 605        | 593        | 605        | 604        | 618       | 608        | 616       | 626        | 652        |
| 194       | 194        | 198        | 197        | 201        | 203       | 198        | 208       | 209        | 217        |
| 793       | 799        | 791        | 802        | 805        | 821       | 807        | 824       | 835        | 869        |
| 74 934    | 73 775     | 86 718     | 89 156     | 74 075     | 72 928    | 81 132     | 86 144    | 85 502     | 95 521     |
| 1 318     | 1 317      | 1 303      | 1 302      | 1 296      | 1 295     | 1 303      |           |            |            |
| 13 983    | 13 992     | 13 991     | 14 049     | 14 042     | 14 045    | 14 008     |           |            |            |
| 15 301    | 15 309     | 15 294     | 15 351     | 15 338     | 15 340    | 15 311     |           |            |            |
| 148 549   | 141 719    | 178 658    | 192 444    | 153 178    | 160 072   | 165 403    |           |            |            |
| 3 951     | 3 963      | 3 961      | 3 957      | 3 951      | 3 959     | 3 960      | 3 943     | 3 947      | 3 944      |
| 3 138     | 3 136      | 3 141      | 3 150      | 3 149      | 3 151     | 3 136      | 3 164     | 3 167      | 3 155      |
| 7 089     | 7 099      | 7 102      | 7 107      | 7 100      | 7 110     | 7 097      | 7 107     | 7 114      | 7 099      |
| 502 701   | 502 875    | 560 563    | 608 522    | 492 592    | 522 215   | 536 798    | 552 668   | 525 148    | 580 778    |
| 87 932    | 89 005     | 88 909     | 88 685     | 88 193     | 87 726    | 88 719     | 89 863    | 89 620     | 91 806     |
| 16 810    | 16 923     | 16 928     | 16 863     | 16 981     | 16 952    | 16 953     | 17 162    | 17 230     | 17 166     |
| 104 742   | 105 928    | 105 837    | 105 548    | 105 174    | 104 678   | 105 672    | 107 025   | 106 850    | 108 972    |
| 5 985 155 | 10 211 030 | 12 770 395 | 12 765 004 | 10 094 572 | 7 890 104 | 10 130 306 | 9 057 197 | 10 141 213 | 11 337 732 |

## BOUWNIJVERHEID (1)

Periode : 4/1997

| NACEBEL | OMSCHRIJVING   | Aantal onder-<br>nemingen | Personeel     |   |               | Uren werklieden                                   |                  |
|---------|--|---------------------------|---------------|---|---------------|---|------------------|
|         |  |                           | Bedienden     | Werklieden  |               | Gebouwen,<br>grond-,<br>water-<br>en<br>wegenbouw | Voltooiing       |
|         |  |                           |               | Gebouwen,<br>grond-,<br>water-<br>en<br>wegenbouw | Voltooiing    |   |                  |
| 45.1    | Het bouwrijp maken van terreinen   | 88                        | 277           | 2 108   | 2             | 288 908   | 194              |
| 45.11   | Slopen van gebouwen; grondverzet   | 82                        | 238           | 2 004   | 2             | 272 586   | 194              |
| 45.12   | Proefboren en boren  | 6                         | 39            | 104   | -             | 16 322  | -                |
| 45.2    | <b>Burgerlijke en utiliteitsbouw; weg-<br/>waterbouw</b>                             | <b>1 702</b>              | <b>10 816</b> | <b>58 958</b>                                     | <b>899</b>    | <b>7 761 418</b>                                  | <b>121 132</b>   |
| 45.21   | Algemene bouwkundige en<br>civieltechnische werken                                   | 1 171                     | 7 848         | 42 084  | 818           | 5 510 233   | 109 826          |
| 45.22   | Dakbedekking en bouw van<br>dakconstructies  | 148                       | 373           | 3 077   | 54            | 391 583   | 7 189            |
| 45.23   | Aanleg van spoorwegen, wegen,<br>straten, vliegvelden en<br>sportaccomodaties        | 262                       | 1 399         | 8 644   | 5             | 1 222 836   | 672              |
| 45.24   | Waterbouw  | 35                        | 731           | 2 241   | -             | 250 379   | -                |
| 45.25   | Overige werkzaamheden in de bouw   | 86                        | 465           | 2 912   | 22            | 386 387   | 3 445            |
| 45.3    | <b>Bouwinstallatie</b>   | <b>548</b>                | <b>3 610</b>  | <b>74</b>   | <b>13 402</b> | <b>11 594</b>                                     | <b>1 916 990</b> |
| 45.31   | Elektrische installatie  | 237                       | 1 779         | 55  | 6 080         | 8 630   | 902 515          |
| 45.32   | Isolatiwerkzaamheden   | 34                        | 288           | -   | 1 658         | -   | 213 968          |
| 45.33   | Loodgieterswerk  | 258                       | 1 370         | 16  | 5 117         | 2 508   | 726 292          |
| 45.34   | Overige bouwinstallatie  | 19                        | 173           | 3   | 547           | 456   | 74 215           |
| 45.4    | <b>Afwerking van gebouwen</b>  | <b>622</b>                | <b>2 174</b>  | <b>91</b>   | <b>13 161</b> | <b>11 524</b>                                     | <b>1 747 413</b> |
| 45.41   | Stukadoorswerk   | 47                        | 112           | 18  | 1 298         | 2 560   | 167 409          |
| 45.42   | Schrijnwerk  | 249                       | 1 041         | 61  | 4 578         | 7 502   | 637 401          |
| 45.43   | Vloerafwerking en wandbekleding  | 100                       | 310           | -   | 1 891         | -   | 254 152          |
| 45.44   | Schilderen en glaszetten   | 197                       | 608           | 5   | 4 882         | 462   | 619 840          |
| 45.45   | Overige werkzaamheden in verband<br>met de afwerking van gebouwen                    | 29                        | 103           | 7   | 512           | 1 000   | 68 611           |
| 45.5    | <b>Verhuur van machines voor de<br/>bouwnijverheid met bedienings-<br/>personeel</b> | <b>9</b>                  | <b>28</b>     | <b>212</b>  | <b>-</b>      | <b>30 849</b>                                     | <b>-</b>         |
| 45.50   | Verhuur van machines voor de<br>bouwnijverheid met bedienings-<br>personeel          | 9                         | 28            | 212   | -             | 30 849  | -                |
|         | <b>TOTAAL</b>  | <b>2 969</b>              | <b>16 905</b> | <b>61 443</b>                                     | <b>27 464</b> | <b>8 104 293</b>                                  | <b>3 785 729</b> |

(1) Ondernemingen welke 10 personen of meer tewerkstellen

## BOUWNIJVERHEID (1)

Periode : 4/1997

| NACEBEL | OMSCHRIJVING   | Nieuwe bestellingen (X 1000 BEF)     |                   |                  |                |                  | Totaal            |
|---------|--|--------------------------------------|-------------------|------------------|----------------|------------------|-------------------|
|         |  | Brussels<br>Hoofdstedelijk<br>Gewest | Vlaams<br>Gewest  | Waals<br>Gewest  | E.U.           | Andere<br>landen |                   |
| 45.1    | <b>Het bouwrijp maken van terreinen</b>  | 69 879                               | 325 566           | 270 511          | 175            | -                | 666 131           |
| 45.11   | Slopen van gebouwen; grondverzet   | 66 903                               | 298 775           | 238 071          | 175            | -                | 603 924           |
| 45.12   | Proefboren en boren  | 2 976                                | 26 791            | 32 440           | -              | -                | 62 207            |
| 45.2    | <b>Burgerlijke en utiliteitsbouw; weg-<br/>waterbouw</b>                             | 2 596 307                            | 13 350 373        | 6 478 194        | 452 370        | 1 231 773        | 24 109 017        |
| 45.21   | Algemene bouwkundige en<br>civieltechnische werken                                   | 1 941 213                            | 10 124 272        | 4 803 842        | 332 895        | 1 206 777        | 18 408 999        |
| 45.22   | Dakbedekking en bouw van<br>dakconstructies  | 139 177                              | 626 067           | 231 392          | 27 633         | -                | 1 024 269         |
| 45.23   | Aanleg van spoorwegen, wegen,<br>straten, vliegvelden en<br>sportaccomodaties        | 424 230                              | 1 589 914         | 1 201 622        | 26 554         | -                | 3 242 320         |
| 45.24   | Waterbouw  | 1 984                                | 513 686           | 32 236           | 1 000          | -                | 548 906           |
| 45.25   | Overige werkzaamheden in de bouw   | 89 703                               | 496 434           | 209 102          | 64 288         | 24 996           | 884 523           |
| 45.3    | <b>Bouwinstallatie</b>   | 770 443                              | 2 336 942         | 1 157 906        | 55 087         | 61 873           | 4 382 251         |
| 45.31   | Elektrische installatie  | 315 344                              | 902 137           | 593 875          | 11 854         | 4 171            | 1 827 381         |
| 45.32   | Isolatiwerkzaamheden   | 108 016                              | 227 411           | 71 723           | 1 161          | -                | 408 311           |
| 45.33   | Loodgieterswerk  | 329 222                              | 1 013 014         | 463 230          | 25 617         | 57 702           | 1 888 785         |
| 45.34   | Overige bouwinstallatie  | 17 861                               | 194 380           | 29 078           | 16 455         | -                | 257 774           |
| 45.4    | <b>Afwerking van gebouwen</b>  | 1 032 327                            | 2 469 390         | 910 028          | 142 628        | 5 773            | 4 560 146         |
| 45.41   | Stukadoorswerk   | 63 614                               | 159 199           | 80 565           | 4 051          | -                | 307 429           |
| 45.42   | Schrijnwerk  | 445 826                              | 1 109 003         | 467 307          | 76 234         | 2 316            | 2 100 686         |
| 45.43   | Vloerafwerking en wandbekleding  | 128 471                              | 406 777           | 139 778          | 49 212         | 2 013            | 726 251           |
| 45.44   | Schilderen en glaszetten   | 369 601                              | 706 256           | 206 395          | 12 198         | -                | 1 294 450         |
| 45.45   | Overige werkzaamheden in verband<br>met de afwerking van gebouwen                    | 24 815                               | 88 155            | 15 983           | 933            | 1 444            | 131 330           |
| 45.5    | <b>Verhuur van machines voor de<br/>bouwnijverheid met bedienings-<br/>personeel</b> | 3 278                                | 66 773            | 3 844            | 182            | -                | 74 077            |
| 45.50   | Verhuur van machines voor de<br>bouwnijverheid met bedienings-<br>personeel          | 3 278                                | 66 773            | 3 844            | 182            | -                | 74 077            |
|         | <b>TOTAAL</b>  | <b>4 472 234</b>                     | <b>18 549 044</b> | <b>8 820 483</b> | <b>650 442</b> | <b>1 299 419</b> | <b>33 791 622</b> |

(1) Ondernemingen welke 10 personen of meer tewerkstellen

## BOUWNIJVERHEID (1)

Periode : 5/1997

| NACEBEL | OMSCHRIJVING   | Aantal onder-<br>nemingen | Personeel |   |            | Uren werklieden                                   |            |
|---------|--|---------------------------|-----------|---|------------|---|------------|
|         |  |                           | Bedienden | Werklieden  |            | Gebouwen,<br>grond-,<br>water-<br>en<br>wegenbouw | Voltooiing |
|         |  |                           |           | Gebouwen,<br>grond-,<br>water-<br>en<br>wegenbouw | Voltooiing |   |            |
| 45.1    | <b>Het bouwrijp maken van terreinen</b>  | 88                        | 285       | 2 108   | 2          | 240 271   | 144        |
| 45.11   | Slopen van gebouwen; grondverzet   | 82                        | 246       | 2 003   | 2          | 227 934   | 144        |
| 45.12   | Proefboren en boren  | 6                         | 39        | 105   | -          | 12 337  | -          |
| 45.2    | <b>Burgerlijke en utiliteitsbouw; weg-<br/>waterbouw</b>                             | 1 698                     | 10 911    | 59 278  | 888        | 6 471 445   | 100 650    |
| 45.21   | Algemene bouwkundige en<br>civieltechnische werken                                   | 1 166                     | 7 888     | 42 337  | 804        | 4 581 824   | 90 895     |
| 45.22   | Dakbedekking en bouw van<br>dakconstructies  | 148                       | 371       | 3 107   | 56         | 321 288   | 6 219      |
| 45.23   | Aanleg van spoorwegen, wegen,<br>straten, vliegvelden en<br>sportaccomodaties        | 263                       | 1 428     | 8 647   | 7          | 1 019 350   | 975        |
| 45.24   | Waterbouw  | 35                        | 743       | 2 295   | -          | 224 146   | -          |
| 45.25   | Overige werkzaamheden in de bouw   | 86                        | 481       | 2 892   | 21         | 324 837   | 2 561      |
| 45.3    | <b>Bouwinstallatie</b>   | 546                       | 3 603     | 76  | 13 400     | 9 372   | 1 614 831  |
| 45.31   | Elektrische installatie  | 237                       | 1 771     | 56  | 6 079      | 7 156   | 751 711    |
| 45.32   | Isolatiwerkzaamheden   | 34                        | 300       | -   | 1 688      | -   | 201 747    |
| 45.33   | Loodgieterswerk  | 256                       | 1 359     | 17  | 5 085      | 1 848   | 597 376    |
| 45.34   | Overige bouwinstallatie  | 19                        | 173       | 3   | 548        | 368   | 63 997     |
| 45.4    | <b>Afwerking van gebouwen</b>  | 621                       | 2 154     | 92  | 13 119     | 9 726   | 1 487 353  |
| 45.41   | Stukadoorswerk   | 47                        | 114       | 18  | 1 294      | 2 384   | 140 468    |
| 45.42   | Schrijnwerk  | 248                       | 1 025     | 55  | 4 564      | 6 182   | 554 757    |
| 45.43   | Vloerafwerking en wandbekleding  | 99                        | 308       | -   | 1 849      | -   | 207 844    |
| 45.44   | Schilderen en glaszetten   | 198                       | 604       | 12  | 4 900      | 512   | 526 289    |
| 45.45   | Overige werkzaamheden in verband<br>met de afwerking van gebouwen                    | 29                        | 103       | 7   | 512        | 648   | 57 995     |
| 45.5    | <b>Verhuur van machines voor de<br/>bouwnijverheid met bedienings-<br/>personeel</b> | 9                         | 27        | 213   | -          | 26 471  | -          |
| 45.50   | Verhuur van machines voor de<br>bouwnijverheid met bedienings-<br>personeel          | 9                         | 27        | 213   | -          | 26 471  | -          |
|         | <b>TOTAAL</b>  | 2 962                     | 16 980    | 61 767  | 27 409     | 6 757 285   | 3 202 978  |

(1) Ondernemingen welke 10 personen of meer tewerkstellen

## BOUWNIJVERHEID (1)

Periode : 5/1997

| NACEBEL | OMSCHRIJVING   | Nieuwe bestellingen (X 1000 BEF)     |                   |                  |                |                  | Totaal            |
|---------|--|--------------------------------------|-------------------|------------------|----------------|------------------|-------------------|
|         |  | Brussels<br>Hoofdstedelijk<br>Gewest | Vlaams<br>Gewest  | Waals<br>Gewest  | E.U.           | Andere<br>landen |                   |
| 45.1    | <b>Het bouwrijp maken van terreinen</b>  | 115 077                              | 329 474           | 381 490          | 7 970          | -                | 834 011           |
| 45.11   | Slopen van gebouwen; grondverzet   | 110 066                              | 301 766           | 363 155          | 7 970          | -                | 782 957           |
| 45.12   | Proefboren en boren  | 5 011                                | 27 708            | 18 335           | -              | -                | 51 054            |
| 45.2    | <b>Burgerlijke en utiliteitsbouw; weg-<br/>waterbouw</b>                             | 2 311 364                            | 12 301 087        | 6 034 728        | 452 180        | 1 976 420        | 23 075 779        |
| 45.21   | Algemene bouwkundige en<br>civiltechnische werken                                    | 1 731 243                            | 8 212 657         | 4 719 599        | 382 422        | 1 951 088        | 16 997 009        |
| 45.22   | Dakbedekking en bouw van<br>dakconstructies  | 98 423                               | 552 575           | 303 612          | 20 799         | -                | 975 409           |
| 45.23   | Aanleg van spoorwegen, wegen,<br>straten, vliegvelden en<br>sportaccomodaties        | 392 697                              | 2 689 123         | 790 322          | 3 638          | -                | 3 875 780         |
| 45.24   | Waterbouw  | 350                                  | 342 265           | 20 754           | 5 906          | -                | 369 275           |
| 45.25   | Overige werkzaamheden in de bouw   | 88 651                               | 504 467           | 200 441          | 39 415         | 25 332           | 858 306           |
| 45.3    | <b>Bouwinstallatie</b>   | 1 234 272                            | 2 568 141         | 939 363          | 79 281         | 1 357            | 4 822 414         |
| 45.31   | Elektrische installatie  | 560 774                              | 1 012 304         | 468 935          | 27 996         | 276              | 2 070 285         |
| 45.32   | Isolatiewerkzaamheden  | 73 446                               | 222 593           | 102 294          | 15 096         | -                | 413 429           |
| 45.33   | Loodgieterswerk  | 519 169                              | 1 122 610         | 332 671          | 3 657          | 10               | 1 978 117         |
| 45.34   | Overige bouwinstallatie  | 80 883                               | 210 634           | 35 463           | 32 532         | 1 071            | 360 583           |
| 45.4    | <b>Afwerking van gebouwen</b>  | 978 496                              | 2 175 157         | 857 126          | 146 733        | 33               | 4 157 545         |
| 45.41   | Stukadoorswerk   | 71 372                               | 131 594           | 72 161           | 2 445          | -                | 277 572           |
| 45.42   | Schrijnwerk  | 439 928                              | 1 018 865         | 432 907          | 91 050         | 33               | 1 982 783         |
| 45.43   | Vloerafwerking en wandbekleding  | 140 031                              | 362 192           | 144 484          | 40 612         | -                | 687 319           |
| 45.44   | Schilderen en glaszetten   | 300 886                              | 605 077           | 195 912          | 11 759         | -                | 1 113 634         |
| 45.45   | Overige werkzaamheden in verband<br>met de afwerking van gebouwen                    | 26 279                               | 57 429            | 11 662           | 867            | -                | 96 237            |
| 45.5    | <b>Verhuur van machines voor de<br/>bouwnijverheid met bedienings-<br/>personeel</b> | 3 077                                | 54 272            | 5 110            | 157            | -                | 62 616            |
| 45.50   | Verhuur van machines voor de<br>bouwnijverheid met bedienings-<br>personeel          | 3 077                                | 54 272            | 5 110            | 157            | -                | 62 616            |
|         | <b>TOTAAL</b>  | <b>4 642 286</b>                     | <b>17 428 131</b> | <b>8 217 817</b> | <b>686 321</b> | <b>1 977 810</b> | <b>32 952 365</b> |

(1) Ondernemingen welke 10 personen of meer tewerkstellen



## BOUWNIJVERHEID (1)

Periode : 6/1997

| NACEBEL | OMSCHRIJVING   | Aantal onder-<br>nemingen | Personeel     |   |               | Uren werklieden                                   |                  | Lonen en<br>wedden<br>van het<br>trimester<br>(2)<br>(in 1000 BEF) |
|---------|--|---------------------------|---------------|---|---------------|---|------------------|--|
|         |  |                           | Bedienden     | Werklieden  |               | Gebouwen,<br>grond-,<br>water-<br>en<br>wegenbouw | Voltooiing       |  |
|         |  |                           |               | Gebouwen,<br>grond-,<br>water-<br>en<br>wegenbouw | Voltooiing    |   |                  |  |
| 45.1    | Het bouwrijp maken van terreinen   | 88                        | 278           | 2 101   | 4             | 290 389   | 97               | 341 141  |
| 45.11   | Slopen van gebouwen; grondverzet   | 82                        | 239           | 1 993   | 4             | 274 378   | 97               | 321 217  |
| 45.12   | Proefboren en boren  | 6                         | 39            | 108   | -             | 16 011  | -                | 19 924   |
| 45.2    | <b>Burgerlijke en utiliteitsbouw; weg-<br/>waterbouw</b>                             | <b>1 690</b>              | <b>10 919</b> | <b>58 724</b>                                     | <b>886</b>    | <b>8 029 413</b>                                  | <b>125 130</b>   | <b>12 136 378</b>  |
| 45.21   | Algemene bouwkundige en<br>civieltechnische werken                                   | 1 158                     | 7 894         | 41 771  | 801           | 5 668 900   | 113 417          | 8 729 657  |
| 45.22   | Dakbedekking en bouw van<br>dakconstructies  | 148                       | 377           | 3 132   | 56            | 410 508   | 7 657            | 409 070  |
| 45.23   | Aanleg van spoorwegen, wegen,<br>straten, vliegvelden en<br>sportaccomodaties        | 263                       | 1 411         | 8 640   | 10            | 1 265 224   | 1 280            | 1 725 726  |
| 45.24   | Waterbouw  | 35                        | 752           | 2 240   | -             | 264 937   | -                | 739 110  |
| 45.25   | Overige werkzaamheden in de bouw   | 86                        | 485           | 2 941   | 19            | 419 844   | 2 776            | 532 815  |
| 45.3    | <b>Bouwinstallatie</b>   | <b>545</b>                | <b>3 605</b>  | <b>74</b>   | <b>13 399</b> | <b>11 278</b>                                     | <b>1 907 371</b> | <b>2 828 689</b>   |
| 45.31   | Elektrische installatie  | 236                       | 1 792         | 55  | 6 082         | 8 321   | 871 550          | 1 331 873  |
| 45.32   | Isolatiwerkzaamheden   | 34                        | 290           | -   | 1 680         | -   | 221 045          | 406 633  |
| 45.33   | Loodgieterswerk  | 256                       | 1 358         | 16  | 5 083         | 2 453   | 738 114          | 965 001  |
| 45.34   | Overige bouwinstallatie  | 19                        | 165           | 3   | 554           | 504   | 76 662           | 125 182  |
| 45.4    | <b>Afwerking van gebouwen</b>  | <b>619</b>                | <b>2 111</b>  | <b>90</b>   | <b>13 092</b> | <b>11 609</b>                                     | <b>1 814 179</b> | <b>2 026 977</b>   |
| 45.41   | Stukadoorswerk   | 46                        | 116           | 18  | 1 286         | 2 368   | 168 878          | 200 448  |
| 45.42   | Schrijnwerk  | 247                       | 986           | 54  | 4 477         | 7 702   | 667 228          | 731 755  |
| 45.43   | Vloerafwerking en wandbekleding  | 99                        | 306           | -   | 1 837         | -   | 255 460          | 273 210  |
| 45.44   | Schilderen en glaszetten   | 198                       | 601           | 11  | 4 976         | 611   | 652 631          | 752 013  |
| 45.45   | Overige werkzaamheden in verband<br>met de afwerking van gebouwen                    | 29                        | 102           | 7   | 516           | 928   | 69 982           | 69 551   |
| 45.5    | <b>Verhuur van machines voor de<br/>bouwnijverheid met bedienings-<br/>personeel</b> | <b>9</b>                  | <b>29</b>     | <b>211</b>  | <b>-</b>      | <b>31 948</b>                                     | <b>-</b>         | <b>26 201</b>  |
| 45.50   | Verhuur van machines voor de<br>bouwnijverheid met bedienings-<br>personeel          | 9                         | 29            | 211   | -             | 31 948  | -                | 26 201   |
|         | <b>TOTAAL</b>  | <b>2 951</b>              | <b>16 942</b> | <b>61 200</b>                                     | <b>27 381</b> | <b>8 374 637</b>                                  | <b>3 846 777</b> | <b>17 359 386</b>  |

(1) Ondernemingen welke 10 personen of meer tewerkstellen

(2) Ondernemingen welke 20 personen of meer tewerkstellen

**BOUWNIJVERHEID (1)**

Periode : 6/1997

| NACEBEL     | OMSCHRIJVING   | Nieuwe bestellingen (X 1000 BEF)     |                   |                  |                  |                  | Totaal            |
|-------------|--|--------------------------------------|-------------------|------------------|------------------|------------------|-------------------|
|             |  | Brussels<br>Hoofdstedelijk<br>Gewest | Vlaams<br>Gewest  | Waals<br>Gewest  | E.U.             | Andere<br>landen |                   |
| <b>45.1</b> | <b>Het bouwrijp maken van terreinen</b>  | <b>99 550</b>                        | <b>365 538</b>    | <b>326 578</b>   | <b>211</b>       | <b>-</b>         | <b>791 877</b>    |
| 45.11       | Slopen van gebouwen; grondverzet   | 92 118                               | 337 395           | 307 690          | 211              | -                | 737 414           |
| 45.12       | Proefboren en boren  | 7 432                                | 28 143            | 18 888           | -                | -                | 54 463            |
| <b>45.2</b> | <b>Burgerlijke en utiliteitsbouw; weg-<br/>waterbouw</b>                             | <b>4 337 606</b>                     | <b>13 807 969</b> | <b>6 285 534</b> | <b>1 031 757</b> | <b>2 547 431</b> | <b>28 010 297</b> |
| 45.21       | Algemene bouwkundige en<br>civieltechnische werken                                   | 3 540 693                            | 10 556 965        | 4 913 206        | 446 261          | 2 516 004        | 21 973 129        |
| 45.22       | Dakbedekking en bouw van<br>dakconstructies  | 119 103                              | 597 432           | 301 886          | 64 601           | -                | 1 083 022         |
| 45.23       | Aanleg van spoorwegen, wegen,<br>straten, vliegvelden en<br>sportaccomodaties        | 554 259                              | 1 565 997         | 858 381          | 300 311          | -                | 3 278 948         |
| 45.24       | Waterbouw  | 3 000                                | 598 856           | 4 909            | 20 000           | -                | 626 765           |
| 45.25       | Overige werkzaamheden in de bouw   | 120 551                              | 488 719           | 207 152          | 200 584          | 31 427           | 1 048 433         |
| <b>45.3</b> | <b>Bouwinstallatie</b>   | <b>962 384</b>                       | <b>2 954 065</b>  | <b>1 140 711</b> | <b>81 643</b>    | <b>41 371</b>    | <b>5 180 174</b>  |
| 45.31       | Elektrische installatie  | 476 695                              | 1 136 818         | 560 306          | 14 811           | 25 924           | 2 214 554         |
| 45.32       | Isolatiewerkzaamheden  | 90 394                               | 217 308           | 83 543           | 7 444            | -                | 398 689           |
| 45.33       | Loodgieterswerk  | 343 734                              | 1 343 523         | 436 432          | 51 572           | 1 871            | 2 177 132         |
| 45.34       | Overige bouwinstallatie  | 51 561                               | 256 416           | 60 430           | 7 816            | 13 576           | 389 799           |
| <b>45.4</b> | <b>Afwerking van gebouwen</b>  | <b>967 686</b>                       | <b>2 601 009</b>  | <b>882 689</b>   | <b>175 916</b>   | <b>11 340</b>    | <b>4 638 640</b>  |
| 45.41       | Stukadoorswerk   | 127 018                              | 173 762           | 57 254           | 3 513            | -                | 361 547           |
| 45.42       | Schrijnwerk  | 408 068                              | 1 202 936         | 380 217          | 92 916           | 5 231            | 2 089 368         |
| 45.43       | Vloerafwerking en wandbekleding  | 199 213                              | 434 443           | 158 447          | 62 631           | 5 945            | 860 679           |
| 45.44       | Schilderen en glaszetten   | 208 336                              | 698 679           | 263 018          | 16 056           | -                | 1 186 089         |
| 45.45       | Overige werkzaamheden in verband<br>met de afwerking van gebouwen                    | 25 051                               | 91 189            | 23 753           | 800              | 164              | 140 957           |
| <b>45.5</b> | <b>Verhuur van machines voor de<br/>bouwnijverheid met bedienings-<br/>personeel</b> | <b>3 000</b>                         | <b>72 773</b>     | <b>8 150</b>     | <b>42</b>        | <b>-</b>         | <b>83 965</b>     |
| 45.50       | Verhuur van machines voor de<br>bouwnijverheid met bedienings-<br>personeel          | 3 000                                | 72 773            | 8 150            | 42               | -                | 83 965            |
|             | <b>TOTAAL</b>  | <b>6 370 226</b>                     | <b>19 801 354</b> | <b>8 643 662</b> | <b>1 289 569</b> | <b>2 600 142</b> | <b>38 704 953</b> |

(1) Ondernemingen welke 10 personen of meer tewerkstellen

## BOUWNIJVERHEID (1)

Periode : 7/1997

| NACEBEL | OMSCHRIJVING   | Aantal onder-<br>nemingen | Personeel     |   |               | Uren werklieden                                   |                  |
|---------|--|---------------------------|---------------|---|---------------|---|------------------|
|         |  |                           | Bedienden     | Werklieden  |               | Gebouwen,<br>grond-,<br>water-<br>en<br>wegenbouw | Voltooiing       |
|         |  |                           |               | Gebouwen,<br>grond-,<br>water-<br>en<br>wegenbouw | Voltooiing    |   |                  |
| 45.1    | Het bouwrijp maken van terreinen   | 88                        | 280           | 2 141   | 4             | 127 072   | 154              |
| 45.11   | Slopen van gebouwen; grondverzet   | 82                        | 240           | 2 029   | 4             | 122 347   | 154              |
| 45.12   | Proefboren en boren  | 6                         | 40            | 112   | -             | 4 725   | -                |
| 45.2    | <b>Burgerlijke en utiliteitsbouw; weg-<br/>waterbouw</b>                             | <b>1 684</b>              | <b>10 826</b> | <b>58 181</b>                                     | <b>917</b>    | <b>3 629 303</b>                                  | <b>59 269</b>    |
| 45.21   | Algemene bouwkundige en<br>civieltechnische werken                                   | 1 155                     | 7 829         | 41 371  | 832           | 2 448 517   | 54 871           |
| 45.22   | Dakbedekking en bouw van<br>dakconstructies  | 147                       | 369           | 3 111   | 56            | 202 430   | 2 646            |
| 45.23   | Aanleg van spoorwegen, wegen,<br>straten, vliegvelden en<br>sportaccomodaties        | 261                       | 1 418         | 8 562   | 10            | 551 337   | 816              |
| 45.24   | Waterbouw  | 35                        | 724           | 2 225   | -             | 167 133   | -                |
| 45.25   | Overige werkzaamheden in de bouw   | 86                        | 486           | 2 912   | 19            | 259 886   | 936              |
| 45.3    | <b>Bouwinstallatie</b>   | <b>541</b>                | <b>3 591</b>  | <b>72</b>   | <b>13 311</b> | <b>4 088</b>                                      | <b>1 167 744</b> |
| 45.31   | Elektrische installatie  | 235                       | 1 776         | 53  | 6 094         | 2 676   | 597 165          |
| 45.32   | Isolatiwerkzaamheden   | 34                        | 294           | -   | 1 675         | -   | 182 557          |
| 45.33   | Loodgieterswerk  | 253                       | 1 356         | 16  | 4 992         | 1 196   | 351 232          |
| 45.34   | Overige bouwinstallatie  | 19                        | 165           | 3   | 550           | 216   | 36 790           |
| 45.4    | <b>Afwerking van gebouwen</b>  | <b>618</b>                | <b>2 096</b>  | <b>74</b>   | <b>13 019</b> | <b>6 394</b>                                      | <b>966 923</b>   |
| 45.41   | Stukadoorswerk   | 46                        | 114           | 17  | 1 255         | 2 728   | 80 146           |
| 45.42   | Schrijnwerk  | 247                       | 992           | 49  | 4 473         | 2 890   | 327 198          |
| 45.43   | Vloerafwerking en wandbekleding  | 99                        | 298           | -   | 1 820         | -   | 119 560          |
| 45.44   | Schilderen en glaszetten   | 197                       | 591           | 2   | 4 958         | 120   | 406 983          |
| 45.45   | Overige werkzaamheden in verband<br>met de afwerking van gebouwen                    | 29                        | 101           | 6   | 513           | 656   | 33 036           |
| 45.5    | <b>Verhuur van machines voor de<br/>bouwnijverheid met bedienings-<br/>personeel</b> | <b>9</b>                  | <b>17</b>     | <b>213</b>  | <b>-</b>      | <b>24 208</b>                                     | <b>-</b>         |
| 45.50   | Verhuur van machines voor de<br>bouwnijverheid met bedienings-<br>personeel          | 9                         | 17            | 213   | -             | 24 208  | -                |
|         | <b>TOTAAL</b>  | <b>2 940</b>              | <b>16 810</b> | <b>60 681</b>                                     | <b>27 251</b> | <b>3 791 065</b>                                  | <b>2 194 090</b> |

(1) Ondernemingen welke 10 personen of meer tewerkstellen

## BOUWNIJVERHEID (1)

Periode : 7/1997

| NACEBEL | OMSCHRIJVING   | Nieuwe bestellingen (X 1000 BEF)     |                   |                  |                |                  | Totaal            |
|---------|--|--------------------------------------|-------------------|------------------|----------------|------------------|-------------------|
|         |  | Brussels<br>Hoofdstedelijk<br>Gewest | Vlaams<br>Gewest  | Waals<br>Gewest  | E.U.           | Andere<br>landen |                   |
| 45.1    | <b>Het bouwrijp maken van terreinen</b>  | 39 499                               | 205 987           | 144 337          | 799            | -                | 390 622           |
| 45.11   | Slopen van gebouwen; grondverzet   | 36 792                               | 182 941           | 143 450          | 799            | -                | 363 982           |
| 45.12   | Proefboren en boren  | 2 707                                | 23 046            | 887              | -              | -                | 26 640            |
| 45.2    | <b>Burgerlijke en utiliteitsbouw; weg-<br/>waterbouw</b>                             | 1 924 207                            | 8 557 808         | 3 528 647        | 425 049        | 23 202           | 14 458 913        |
| 45.21   | Algemene bouwkundige en<br>civieltechnische werken                                   | 1 654 245                            | 5 713 149         | 2 853 132        | 256 033        | 16 966           | 10 493 525        |
| 45.22   | Dakbedekking en bouw van<br>dakconstructies  | 69 957                               | 325 363           | 137 691          | 29 393         | -                | 562 404           |
| 45.23   | Aanleg van spoorwegen, wegen,<br>straten, vliegvelden en<br>sportaccomodaties        | 112 015                              | 1 820 421         | 381 548          | 71 968         | -                | 2 385 952         |
| 45.24   | Waterbouw  | -                                    | 281 252           | 9 120            | 9 000          | -                | 299 372           |
| 45.25   | Overige werkzaamheden in de bouw   | 87 990                               | 417 623           | 147 156          | 58 655         | 6 236            | 717 660           |
| 45.3    | <b>Bouwinstallatie</b>   | 788 083                              | 1 881 547         | 674 174          | 55 493         | 63 002           | 3 462 299         |
| 45.31   | Elektrische installatie  | 241 148                              | 903 144           | 429 191          | 3 187          | 2 373            | 1 579 043         |
| 45.32   | Isolatiewerkzaamheden  | 62 259                               | 190 704           | 61 792           | 5 183          | -                | 319 938           |
| 45.33   | Loodgieterswerk  | 445 872                              | 636 322           | 159 424          | 32 600         | 58 202           | 1 332 420         |
| 45.34   | Overige bouwinstallatie  | 38 804                               | 151 377           | 23 767           | 14 523         | 2 427            | 230 898           |
| 45.4    | <b>Afwerking van gebouwen</b>  | 400 352                              | 1 660 556         | 486 555          | 134 617        | 10 834           | 2 692 914         |
| 45.41   | Stukadoorswerk   | 28 439                               | 140 173           | 18 671           | 4 549          | -                | 191 832           |
| 45.42   | Schrijnwerk  | 146 583                              | 735 105           | 213 478          | 51 755         | 1 426            | 1 148 347         |
| 45.43   | Vloerafwerking en wandbekleding  | 73 883                               | 324 089           | 82 171           | 66 666         | 9 398            | 556 207           |
| 45.44   | Schilderen en glaszetten   | 136 496                              | 398 151           | 158 157          | 11 216         | -                | 704 020           |
| 45.45   | Overige werkzaamheden in verband<br>met de afwerking van gebouwen                    | 14 951                               | 63 038            | 14 078           | 431            | 10               | 92 508            |
| 45.5    | <b>Verhuur van machines voor de<br/>bouwnijverheid met bedienings-<br/>personeel</b> | 2 000                                | 61 286            | 2 885            | 9              | -                | 66 180            |
| 45.50   | Verhuur van machines voor de<br>bouwnijverheid met bedienings-<br>personeel          | 2 000                                | 61 286            | 2 885            | 9              | -                | 66 180            |
|         | <b>TOTAAL</b>  | <b>3 154 141</b>                     | <b>12 367 184</b> | <b>4 836 598</b> | <b>615 967</b> | <b>97 038</b>    | <b>21 070 928</b> |

(1) Ondernemingen welke 10 personen of meer tewerkstellen

## BOUWNIJVERHEID (1)

Periode : 8/1997

| NACEBEL | OMSCHRIJVING   | Aantal ondernemingen | Personeel     |                                      |               | Uren werklieden                      |                  |
|---------|--|----------------------|---------------|--------------------------------------|---------------|--------------------------------------|------------------|
|         |  |                      | Bedienden     | Werklieden                           |               | Gebouwen, grond-, water- en wegebouw | Voltooiing       |
|         |  |                      |               | Gebouwen, grond-, water- en wegebouw | Voltooiing    |                                      |                  |
| 45.1    | Het bouwrijp maken van terreinen   | 88                   | 287           | 2 172                                | 4             | 252 913                              | 172              |
| 45.11   | Slopen van gebouwen; grondverzet   | 82                   | 246           | 2 056                                | 4             | 237 730                              | 172              |
| 45.12   | Proefboren en boren  | 6                    | 41            | 116                                  | -             | 15 183                               | -                |
| 45.2    | <b>Burgerlijke en utiliteitsbouw; weg-waterbouw</b>                        | <b>1 678</b>         | <b>10 909</b> | <b>58 946</b>                        | <b>928</b>    | <b>6 728 859</b>                     | <b>102 981</b>   |
| 45.21   | Algemene bouwkundige en civieltechnische werken                            | 1 150                | 7 914         | 41 991                               | 837           | 4 730 938                            | 92 113           |
| 45.22   | Dakbedekking en bouw van dakconstructies                                   | 147                  | 378           | 3 158                                | 62            | 348 477                              | 6 911            |
| 45.23   | Aanleg van spoorwegen, wegen, straten, vliegvelden en sportaccomodaties    | 260                  | 1 412         | 8 591                                | 10            | 1 064 403                            | 1 392            |
| 45.24   | Waterbouw  | 35                   | 723           | 2 220                                | -             | 228 548                              | -                |
| 45.25   | Overige werkzaamheden in de bouw   | 86                   | 482           | 2 986                                | 19            | 356 493                              | 2 565            |
| 45.3    | <b>Bouwinstallatie</b>   | <b>540</b>           | <b>3 620</b>  | <b>69</b>                            | <b>13 478</b> | <b>8 858</b>                         | <b>1 581 923</b> |
| 45.31   | Elektrische installatie  | 235                  | 1 789         | 50                                   | 6 179         | 6 163                                | 714 609          |
| 45.32   | Isolatiwerkzaamheden   | 34                   | 295           | -                                    | 1 660         | -                                    | 185 096          |
| 45.33   | Loodgieterswerk  | 252                  | 1 371         | 16                                   | 5 088         | 2 263                                | 618 192          |
| 45.34   | Overige bouwinstallatie  | 19                   | 165           | 3                                    | 551           | 432                                  | 64 026           |
| 45.4    | <b>Afwerking van gebouwen</b>  | <b>616</b>           | <b>2 090</b>  | <b>80</b>                            | <b>13 113</b> | <b>8 947</b>                         | <b>1 500 998</b> |
| 45.41   | Stukadoorswerk   | 45                   | 113           | 19                                   | 1 266         | 2 264                                | 143 636          |
| 45.42   | Schrijnwerk  | 247                  | 990           | 53                                   | 4 516         | 5 963                                | 533 468          |
| 45.43   | Vloerafwerking en wandbekleding  | 99                   | 298           | -                                    | 1 825         | -                                    | 203 523          |
| 45.44   | Schilderen en glaszetten   | 196                  | 587           | 2                                    | 4 997         | 288                                  | 570 032          |
| 45.45   | Overige werkzaamheden in verband met de afwerking van gebouwen             | 29                   | 102           | 6                                    | 509           | 432                                  | 50 339           |
| 45.5    | <b>Verhuur van machines voor de bouwnijverheid met bedieningspersoneel</b> | <b>9</b>             | <b>17</b>     | <b>215</b>                           | <b>-</b>      | <b>25 379</b>                        | <b>-</b>         |
| 45.50   | Verhuur van machines voor de bouwnijverheid met bedieningspersoneel        | 9                    | 17            | 215                                  | -             | 25 379                               | -                |
|         | <b>TOTAAL</b>  | <b>2 931</b>         | <b>16 923</b> | <b>61 482</b>                        | <b>27 523</b> | <b>7 024 956</b>                     | <b>3 186 074</b> |

(1) Ondernemingen welke 10 personen of meer tewerkstellen

## BOUWNIJVERHEID (1)

Periode : 8/1997

| NACEBEL | OMSCHRIJVING   | Nieuwe bestellingen (X 1000 BEF)     |                   |                  |                  |                  | Totaal            |
|---------|--|--------------------------------------|-------------------|------------------|------------------|------------------|-------------------|
|         |  | Brussels<br>Hoofdstedelijk<br>Gewest | Vlaams<br>Gewest  | Waals<br>Gewest  | E.U.             | Andere<br>landen |                   |
| 45.1    | <b>Het bouwrijp maken van terreinen</b>  | 143 823                              | 307 264           | 239 788          | 6 046            | -                | 696 921           |
| 45.11   | Slopen van gebouwen; grondverzet   | 139 322                              | 280 561           | 205 883          | 6 046            | -                | 631 812           |
| 45.12   | Proefboren en boren  | 4 501                                | 26 703            | 33 905           | -                | -                | 65 109            |
| 45.2    | <b>Burgerlijke en utiliteitsbouw; weg-<br/>waterbouw</b>                             | 3 044 202                            | 11 360 187        | 5 630 000        | 3 105 522        | 5 562 050        | 28 701 961        |
| 45.21   | Algemene bouwkundige en<br>civieltechnische werken                                   | 2 420 757                            | 7 788 077         | 4 328 688        | 2 823 828        | 5 523 423        | 22 884 773        |
| 45.22   | Dakbedekking en bouw van<br>dakconstructies  | 108 460                              | 471 716           | 263 986          | 14 710           | 67               | 858 939           |
| 45.23   | Aanleg van spoorwegen, wegen,<br>straten, vliegvelden en<br>sportaccomodaties        | 400 288                              | 2 125 438         | 741 514          | 52 413           | -                | 3 319 653         |
| 45.24   | Waterbouw  | 11 110                               | 464 477           | 12 571           | 79 107           | -                | 567 265           |
| 45.25   | Overige werkzaamheden in de bouw   | 103 587                              | 510 479           | 283 241          | 135 464          | 38 560           | 1 071 331         |
| 45.3    | <b>Bouwinstallatie</b>   | 701 582                              | 2 455 179         | 1 043 979        | 104 391          | 13 388           | 4 318 519         |
| 45.31   | Elektrische installatie  | 291 168                              | 914 036           | 451 500          | 17 226           | 1 430            | 1 675 360         |
| 45.32   | Isolatiwerkzaamheden   | 93 395                               | 259 332           | 81 961           | 5 224            | 11 458           | 451 370           |
| 45.33   | Loodgieterswerk  | 297 538                              | 1 103 432         | 485 274          | 47 502           | 500              | 1 934 246         |
| 45.34   | Overige bouwinstallatie  | 19 481                               | 178 379           | 25 244           | 34 439           | -                | 257 543           |
| 45.4    | <b>Afwerking van gebouwen</b>  | 793 375                              | 2 078 596         | 747 014          | 90 796           | 3 246            | 3 713 027         |
| 45.41   | Stukadoorswerk   | 122 283                              | 124 664           | 65 542           | 3 150            | -                | 315 639           |
| 45.42   | Schrijnwerk  | 271 926                              | 880 011           | 317 941          | 46 402           | 917              | 1 517 197         |
| 45.43   | Vloerafwerking en wandbekleding  | 152 161                              | 342 621           | 125 847          | 19 908           | 1 347            | 641 884           |
| 45.44   | Schilderen en glaszetten   | 218 817                              | 675 900           | 217 877          | 14 582           | -                | 1 127 176         |
| 45.45   | Overige werkzaamheden in verband<br>met de afwerking van gebouwen                    | 28 188                               | 55 400            | 19 807           | 6 754            | 982              | 111 131           |
| 45.5    | <b>Verhuur van machines voor de<br/>bouwnijverheid met bedienings-<br/>personeel</b> | 1 500                                | 65 965            | 4 355            | 421              | -                | 72 241            |
| 45.50   | Verhuur van machines voor de<br>bouwnijverheid met bedienings-<br>personeel          | 1 500                                | 65 965            | 4 355            | 421              | -                | 72 241            |
|         | <b>TOTAAL</b>  | <b>4 684 482</b>                     | <b>16 267 191</b> | <b>7 665 136</b> | <b>3 307 176</b> | <b>5 578 684</b> | <b>37 502 669</b> |

(1) Ondernemingen welke 10 personen of meer tewerkstellen

## BOUWNIJVERHEID (1)

Periode : 9/1997

| NACEBEL | OMSCHRIJVING   | Aantal onder-<br>nemingen | Personeel     |   |               | Uren werklieden                                   |                  | Lonen en<br>wedden<br>van het<br>trimester<br>(2)<br>(in 1000 BEF) |
|---------|--|---------------------------|---------------|---|---------------|---|------------------|--|
|         |  |                           | Bedienden     | Werklieden  |               | Gebouwen,<br>grond-,<br>water-<br>en<br>wegenbouw | Voltooiing       |  |
|         |  |                           |               | Gebouwen,<br>grond-,<br>water-<br>en<br>wegenbouw | Voltooiing    |   |                  |  |
| 45.1    | Het bouwrijp maken van terreinen   | 90                        | 285           | 2 191   | 5             | 317 508   | 648              | 303 811  |
| 45.11   | Slopen van gebouwen; grondverzet   | 83                        | 242           | 2 063   | 5             | 296 691   | 648              | 284 522  |
| 45.12   | Proefboren en boren  | 7                         | 43            | 128   | -             | 20 817  | -                | 19 289   |
| 45.2    | <b>Burgerlijke en utiliteitsbouw; weg-<br/>waterbouw</b>                             | <b>1 673</b>              | <b>10 879</b> | <b>58 712</b>                                     | <b>899</b>    | <b>8 402 281</b>                                  | <b>134 898</b>   | <b>10 750 024</b>  |
| 45.21   | Algemene bouwkundige en<br>civieltechnische werken                                   | 1 144                     | 7 872         | 41 834  | 812           | 6 000 266   | 122 514          | 7 679 954  |
| 45.22   | Dakbedekking en bouw van<br>dakconstructies  | 147                       | 380           | 3 146   | 55            | 434 684   | 7 551            | 358 711  |
| 45.23   | Aanleg van spoorwegen, wegen,<br>straten, vliegvelden en<br>sportaccomodaties        | 261                       | 1 433         | 8 568   | 10            | 1 283 786   | 1 520            | 1 556 876  |
| 45.24   | Waterbouw  | 35                        | 734           | 2 204   | -             | 264 661   | -                | 651 170  |
| 45.25   | Overige werkzaamheden in de bouw   | 86                        | 460           | 2 960   | 22            | 418 884   | 3 313            | 503 313  |
| 45.3    | <b>Bouwinstallatie</b>   | <b>542</b>                | <b>3 655</b>  | <b>68</b>   | <b>13 560</b> | <b>9 880</b>                                      | <b>1 983 459</b> | <b>2 452 370</b>   |
| 45.31   | Elektrische installatie  | 235                       | 1 793         | 47  | 6 180         | 6 480   | 905 314          | 1 173 729  |
| 45.32   | Isolatiwerkzaamheden   | 34                        | 300           | -   | 1 668         | -   | 229 476          | 365 152  |
| 45.33   | Loodgieterswerk  | 254                       | 1 396         | 18  | 5 152         | 2 896   | 766 202          | 802 977  |
| 45.34   | Overige bouwinstallatie  | 19                        | 166           | 3   | 560           | 504   | 82 467           | 110 512  |
| 45.4    | <b>Afwerking van gebouwen</b>  | <b>621</b>                | <b>2 092</b>  | <b>81</b>   | <b>13 185</b> | <b>11 954</b>                                     | <b>1 878 361</b> | <b>1 793 294</b>   |
| 45.41   | Stukadoorswerk   | 47                        | 116           | 18  | 1 296         | 2 895   | 173 695          | 159 632  |
| 45.42   | Schrijnwerk  | 248                       | 995           | 50  | 4 547         | 7 185   | 680 097          | 634 100  |
| 45.43   | Vloerafwerking en wandbekleding  | 101                       | 295           | 5   | 1 820         | 466   | 251 866          | 245 913  |
| 45.44   | Schilderen en glaszetten   | 196                       | 586           | 2   | 5 013         | 352   | 701 746          | 691 982  |
| 45.45   | Overige werkzaamheden in verband<br>met de afwerking van gebouwen                    | 29                        | 100           | 6   | 509           | 1 056   | 70 957           | 61 667   |
| 45.5    | <b>Verhuur van machines voor de<br/>bouwnijverheid met bedienings-<br/>personeel</b> | <b>9</b>                  | <b>17</b>     | <b>194</b>  | <b>14</b>     | <b>29 823</b>                                     | <b>1 583</b>     | <b>22 912</b>  |
| 45.50   | Verhuur van machines voor de<br>bouwnijverheid met bedienings-<br>personeel          | 9                         | 17            | 194   | 14            | 29 823  | 1 583            | 22 912   |
|         | <b>TOTAAL</b>  | <b>2 935</b>              | <b>16 928</b> | <b>61 246</b>                                     | <b>27 663</b> | <b>8 771 446</b>                                  | <b>3 998 949</b> | <b>15 322 411</b>  |

(1) Ondernemingen welke 10 personen of meer tewerkstellen

(2) Ondernemingen welke 20 personen of meer tewerkstellen

**BOUWNIJVERHEID (1)**

Periode : 9/1997

| NACEBEL     | OMSCHRIJVING   | Nieuwe bestellingen (X 1000 BEF)     |                   |                  |                |                  | Totaal            |
|-------------|--|--------------------------------------|-------------------|------------------|----------------|------------------|-------------------|
|             |  | Brussels<br>Hoofdstedelijk<br>Gewest | Vlaams<br>Gewest  | Waals<br>Gewest  | E.U.           | Andere<br>landen |                   |
| <b>45.1</b> | <b>Het bouwrijp maken van terreinen</b>  | <b>96 070</b>                        | <b>392 445</b>    | <b>238 973</b>   | <b>16 901</b>  | -                | <b>744 389</b>    |
| 45.11       | Slopen van gebouwen; grondverzet   | 90 927                               | 358 832           | 209 657          | 16 901         | -                | 676 317           |
| 45.12       | Proefboren en boren  | 5 143                                | 33 613            | 29 316           | -              | -                | 68 072            |
| <b>45.2</b> | <b>Burgerlijke en utiliteitsbouw; weg-<br/>waterbouw</b>                             | <b>2 854 571</b>                     | <b>13 780 553</b> | <b>6 492 783</b> | <b>747 885</b> | <b>250 141</b>   | <b>24 125 933</b> |
| 45.21       | Algemene bouwkundige en<br>civiltechnische werken                                    | 2 432 586                            | 10 205 469        | 4 767 247        | 594 633        | 239 135          | 18 239 070        |
| 45.22       | Dakbedekking en bouw van<br>dakconstructies  | 130 642                              | 614 759           | 246 108          | 19 152         | -                | 1 010 661         |
| 45.23       | Aanleg van spoorwegen, wegen,<br>straten, vliegvelden en<br>sportaccomodaties        | 184 234                              | 1 759 583         | 1 214 223        | 40 186         | -                | 3 198 226         |
| 45.24       | Waterbouw  | 3 000                                | 575 588           | 6 311            | 11 575         | -                | 596 474           |
| 45.25       | Overige werkzaamheden in de bouw   | 104 109                              | 625 154           | 258 894          | 82 339         | 11 006           | 1 081 502         |
| <b>45.3</b> | <b>Bouwinstallatie</b>   | <b>1 233 580</b>                     | <b>2 686 338</b>  | <b>993 771</b>   | <b>82 273</b>  | <b>14 472</b>    | <b>5 010 434</b>  |
| 45.31       | Elektrische installatie  | 530 703                              | 1 236 845         | 572 327          | 22 764         | 12 578           | 2 375 217         |
| 45.32       | Isolatiwerkzaamheden   | 87 375                               | 218 420           | 92 455           | 9 349          | 694              | 408 293           |
| 45.33       | Loodgieterswerk  | 568 576                              | 1 003 366         | 302 650          | 18 472         | 1 200            | 1 894 264         |
| 45.34       | Overige bouwinstallatie  | 46 926                               | 227 707           | 26 339           | 31 688         | -                | 332 660           |
| <b>45.4</b> | <b>Afwerking van gebouwen</b>  | <b>924 848</b>                       | <b>2 483 662</b>  | <b>862 474</b>   | <b>149 219</b> | <b>1 966</b>     | <b>4 422 169</b>  |
| 45.41       | Stukadoorswerk   | 71 073                               | 166 285           | 58 315           | 2 191          | -                | 297 864           |
| 45.42       | Schrijnwerk  | 365 083                              | 1 172 407         | 382 520          | 54 559         | 585              | 1 975 154         |
| 45.43       | Vloerafwerking en wandbekleding  | 165 715                              | 447 469           | 174 452          | 77 749         | 1 217            | 866 602           |
| 45.44       | Schilderen en glaszetten   | 289 288                              | 618 791           | 230 606          | 11 117         | -                | 1 149 802         |
| 45.45       | Overige werkzaamheden in verband<br>met de afwerking van gebouwen                    | 33 689                               | 78 710            | 16 581           | 3 603          | 164              | 132 747           |
| <b>45.5</b> | <b>Verhuur van machines voor de<br/>bouwnijverheid met bedienings-<br/>personeel</b> | <b>2 400</b>                         | <b>69 780</b>     | <b>9 403</b>     | <b>91</b>      | -                | <b>81 674</b>     |
| 45.50       | Verhuur van machines voor de<br>bouwnijverheid met bedienings-<br>personeel          | 2 400                                | 69 780            | 9 403            | 91             | -                | 81 674            |
|             | <b>TOTAAL</b>  | <b>5 111 469</b>                     | <b>19 412 778</b> | <b>8 597 404</b> | <b>996 369</b> | <b>266 579</b>   | <b>34 384 599</b> |

(1) Ondernemingen welke 10 personen of meer tewerkstellen



## BOUWNIJVERHEID (1)

Periode : 10/1997

| NACEBEL | OMSCHRIJVING   | Aantal onder-<br>nemingen | Personeel     |   |               | Uren werklieden                                   |                  |
|---------|--|---------------------------|---------------|---|---------------|---|------------------|
|         |  |                           | Bedienden     | Werklieden  |               | Gebouwen,<br>grond-,<br>water-<br>en<br>wegenbouw | Voltooing        |
|         |  |                           |               | Gebouwen,<br>grond-,<br>water-<br>en<br>wegenbouw | Voltooing     |   |                  |
| 45.1    | Het bouwrijp maken van terreinen   | 88                        | 287           | 2 165   | 2             | 314 883   | 328              |
| 45.11   | Slopen van gebouwen; grondverzet   | 81                        | 244           | 2 036   | 2             | 294 881   | 328              |
| 45.12   | Proefboren en boren  | 7                         | 43            | 129   | -             | 20 002  | -                |
| 45.2    | <b>Burgerlijke en utiliteitsbouw; weg-<br/>waterbouw</b>                             | <b>1 672</b>              | <b>10 763</b> | <b>58 611</b>                                     | <b>900</b>    | <b>8 275 756</b>                                  | <b>129 396</b>   |
| 45.21   | Algemene bouwkundige en<br>civieltechnische werken                                   | 1 143                     | 7 758         | 41 826  | 801           | 5 895 992   | 115 757          |
| 45.22   | Dakbedekking en bouw van<br>dakconstructies  | 147                       | 387           | 3 141   | 69            | 420 390   | 9 015            |
| 45.23   | Aanleg van spoorwegen, wegen,<br>straten, vliegvelden en<br>sportaccomodaties        | 261                       | 1 444         | 8 547   | 10            | 1 278 189   | 1 728            |
| 45.24   | Waterbouw  | 35                        | 729           | 2 151   | -             | 271 638   | -                |
| 45.25   | Overige werkzaamheden in de bouw   | 86                        | 445           | 2 946   | 20            | 409 547   | 2 896            |
| 45.3    | <b>Bouwinstallatie</b>   | <b>537</b>                | <b>3 689</b>  | <b>62</b>   | <b>13 559</b> | <b>9 016</b>                                      | <b>2 104 788</b> |
| 45.31   | Elektrische installatie  | 234                       | 1 781         | 41  | 6 166         | 5 400   | 961 808          |
| 45.32   | Isolatiwerkzaamheden   | 33                        | 306           | -   | 1 698         | -   | 252 967          |
| 45.33   | Loodgieterswerk  | 251                       | 1 436         | 18  | 5 124         | 3 144   | 805 399          |
| 45.34   | Overige bouwinstallatie  | 19                        | 166           | 3   | 571           | 472   | 84 614           |
| 45.4    | <b>Afwerking van gebouwen</b>  | <b>617</b>                | <b>2 107</b>  | <b>83</b>   | <b>13 083</b> | <b>11 540</b>                                     | <b>1 886 977</b> |
| 45.41   | Stukadoorswerk   | 45                        | 107           | 21  | 1 244         | 2 952   | 166 322          |
| 45.42   | Schrijnwerk  | 247                       | 1 007         | 49  | 4 524         | 6 980   | 705 981          |
| 45.43   | Vloerafwerking en wandbekleding  | 100                       | 304           | 5   | 1 823         | 384   | 259 462          |
| 45.44   | Schilderen en glaszetten   | 196                       | 588           | 2   | 4 985         | 360   | 682 930          |
| 45.45   | Overige werkzaamheden in verband<br>met de afwerking van gebouwen                    | 29                        | 101           | 6   | 507           | 864   | 72 282           |
| 45.5    | <b>Verhuur van machines voor de<br/>bouwnijverheid met bedienings-<br/>personeel</b> | <b>9</b>                  | <b>17</b>     | <b>220</b>  | <b>-</b>      | <b>32 320</b>                                     | <b>-</b>         |
| 45.50   | Verhuur van machines voor de<br>bouwnijverheid met bedienings-<br>personeel          | 9                         | 17            | 220   | -             | 32 320  | -                |
|         | <b>TOTAAL</b>  | <b>2 923</b>              | <b>16 863</b> | <b>61 141</b>                                     | <b>27 544</b> | <b>8 643 515</b>                                  | <b>4 121 489</b> |

(1) Ondernemingen welke 10 personen of meer tewerkstellen

## BOUWNIJVERHEID (1)

Periode : 10/1997

| NACEBEL | OMSCHRIJVING   | Nieuwe bestellingen (X 1000 BEF)     |                   |                  |                |                  | Totaal            |
|---------|--|--------------------------------------|-------------------|------------------|----------------|------------------|-------------------|
|         |  | Brussels<br>Hoofdstedelijk<br>Gewest | Vlaams<br>Gewest  | Waals<br>Gewest  | E.U.           | Andere<br>landen |                   |
| 45.1    | <b>Het bouwrijp maken van terreinen</b>  | 89 604                               | 351 587           | 234 120          | 11 186         | -                | 686 497           |
| 45.11   | Slopen van gebouwen; grondverzet   | 84 970                               | 300 717           | 202 612          | 11 186         | -                | 599 485           |
| 45.12   | Proefboren en boren  | 4 634                                | 50 870            | 31 508           | -              | -                | 87 012            |
| 45.2    | <b>Burgerlijke en utiliteitsbouw; weg-<br/>waterbouw</b>                             | 2 965 882                            | 12 800 137        | 5 860 347        | 694 846        | 100 094          | 22 421 306        |
| 45.21   | Algemene bouwkundige en<br>civieltechnische werken                                   | 2 473 723                            | 9 340 864         | 4 399 626        | 467 572        | 90 858           | 16 772 643        |
| 45.22   | Dakbedekking en bouw van<br>dakconstructies  | 136 664                              | 597 361           | 272 982          | 37 118         | -                | 1 044 125         |
| 45.23   | Aanleg van spoorwegen, wegen,<br>straten, vliegvelden en<br>sportaccommodaties       | 234 076                              | 1 915 356         | 953 895          | 13 975         | -                | 3 117 302         |
| 45.24   | Waterbouw  | -                                    | 455 740           | 15 258           | 11 303         | -                | 482 301           |
| 45.25   | Overige werkzaamheden in de bouw   | 121 419                              | 490 816           | 218 586          | 164 878        | 9 236            | 1 004 935         |
| 45.3    | <b>Bouwinstallatie</b>   | 1 017 748                            | 2 541 212         | 1 195 289        | 68 835         | 10 368           | 4 833 452         |
| 45.31   | Elektrische installatie  | 457 788                              | 1 059 052         | 672 013          | 9 738          | 9 994            | 2 208 585         |
| 45.32   | Isolatiwerkzaamheden   | 78 253                               | 193 637           | 74 689           | 4 527          | -                | 351 106           |
| 45.33   | Loodgieterswerk  | 403 128                              | 1 099 701         | 413 038          | 14 777         | 374              | 1 931 018         |
| 45.34   | Overige bouwinstallatie  | 78 579                               | 188 822           | 35 549           | 39 793         | -                | 342 743           |
| 45.4    | <b>Afwerking van gebouwen</b>  | 865 137                              | 2 369 833         | 824 592          | 130 963        | 9 864            | 4 200 389         |
| 45.41   | Stukadoorswerk   | 127 451                              | 155 228           | 53 732           | 11 070         | -                | 347 481           |
| 45.42   | Schrijnwerk  | 307 359                              | 1 148 743         | 372 626          | 64 650         | 6 200            | 1 899 578         |
| 45.43   | Vloerafwerking en wandbekleding  | 135 176                              | 444 822           | 160 567          | 42 136         | -                | 782 701           |
| 45.44   | Schilderen en glaszetten   | 268 768                              | 538 412           | 215 773          | 10 867         | 3 663            | 1 037 483         |
| 45.45   | Overige werkzaamheden in verband<br>met de afwerking van gebouwen                    | 26 383                               | 82 628            | 21 894           | 2 240          | 1                | 133 146           |
| 45.5    | <b>Verhuur van machines voor de<br/>bouwnijverheid met bedienings-<br/>personeel</b> | 3 500                                | 76 975            | 5 771            | 176            | -                | 86 422            |
| 45.50   | Verhuur van machines voor de<br>bouwnijverheid met bedienings-<br>personeel          | 3 500                                | 76 975            | 5 771            | 176            | -                | 86 422            |
|         | <b>TOTAAL</b>  | <b>4 941 871</b>                     | <b>18 139 744</b> | <b>8 120 119</b> | <b>906 006</b> | <b>120 326</b>   | <b>32 228 066</b> |

(1) Ondernemingen welke 10 personen of meer tewerkstellen

## BOUWNIJVERHEID (1)

Periode : 11/1997

| NACEBEL | OMSCHRIJVING   | Aantal ondernemingen | Personeel     |                                      |               | Uren werklieden                      |                  |
|---------|--|----------------------|---------------|--------------------------------------|---------------|--------------------------------------|------------------|
|         |  |                      | Bedienden     | Werklieden                           |               | Gebouwen, grond-, water- en wegebouw | Voltooiing       |
|         |  |                      |               | Gebouwen, grond-, water- en wegebouw | Voltooiing    |                                      |                  |
| 45.1    | Het bouwrijp maken van terreinen   | 88                   | 290           | 2 154                                | 2             | 245 474                              | 232              |
| 45.11   | Slopen van gebouwen; grondverzet   | 81                   | 247           | 2 031                                | 2             | 229 930                              | 232              |
| 45.12   | Proefboren en boren  | 7                    | 43            | 123                                  | -             | 15 544                               | -                |
| 45.2    | <b>Burgerlijke en utiliteitsbouw; weg-waterbouw</b>                        | <b>1 668</b>         | <b>10 902</b> | <b>58 199</b>                        | <b>912</b>    | <b>6 543 204</b>                     | <b>106 978</b>   |
| 45.21   | Algemene bouwkundige en civieltechnische werken                            | 1 140                | 7 869         | 41 586                               | 810           | 4 645 123                            | 94 711           |
| 45.22   | Dakbedekking en bouw van dakconstructies                                   | 147                  | 396           | 3 110                                | 72            | 332 183                              | 8 334            |
| 45.23   | Aanleg van spoorwegen, wegen, straten, vliegvelden en sportaccommodaties   | 260                  | 1 449         | 8 466                                | 10            | 1 000 477                            | 1 582            |
| 45.24   | Waterbouw  | 35                   | 744           | 2 147                                | -             | 226 489                              | -                |
| 45.25   | Overige werkzaamheden in de bouw   | 86                   | 444           | 2 890                                | 20            | 338 932                              | 2 351            |
| 45.3    | <b>Bouwinstallatie</b>   | <b>538</b>           | <b>3 672</b>  | <b>67</b>                            | <b>13 562</b> | <b>8 020</b>                         | <b>1 691 636</b> |
| 45.31   | Elektrische installatie  | 235                  | 1 817         | 47                                   | 6 142         | 5 304                                | 772 508          |
| 45.32   | Isolatiwerkzaamheden   | 33                   | 305           | -                                    | 1 735         | -                                    | 214 488          |
| 45.33   | Loodgieterswerk  | 251                  | 1 388         | 18                                   | 5 124         | 2 636                                | 634 749          |
| 45.34   | Overige bouwinstallatie  | 19                   | 162           | 2                                    | 561           | 80                                   | 69 891           |
| 45.4    | <b>Afwerking van gebouwen</b>  | <b>616</b>           | <b>2 100</b>  | <b>91</b>                            | <b>12 989</b> | <b>9 165</b>                         | <b>1 463 445</b> |
| 45.41   | Stukadoorswerk   | 45                   | 108           | 20                                   | 1 243         | 2 173                                | 134 102          |
| 45.42   | Schrijnwerk  | 246                  | 997           | 49                                   | 4 495         | 4 986                                | 561 919          |
| 45.43   | Vloerafwerking en wandbekleding  | 100                  | 306           | 5                                    | 1 815         | 266                                  | 203 921          |
| 45.44   | Schilderen en glaszetten   | 196                  | 579           | 11                                   | 4 923         | 1 100                                | 503 699          |
| 45.45   | Overige werkzaamheden in verband met de afwerking van gebouwen             | 29                   | 110           | 6                                    | 513           | 640                                  | 59 804           |
| 45.5    | <b>Verhuur van machines voor de bouwnijverheid met bedieningspersoneel</b> | <b>9</b>             | <b>17</b>     | <b>201</b>                           | <b>16</b>     | <b>23 825</b>                        | <b>2 593</b>     |
| 45.50   | Verhuur van machines voor de bouwnijverheid met bedieningspersoneel        | 9                    | 17            | 201                                  | 16            | 23 825                               | 2 593            |
|         | <b>TOTAAL</b>  | <b>2 919</b>         | <b>16 981</b> | <b>60 712</b>                        | <b>27 481</b> | <b>6 829 688</b>                     | <b>3 264 884</b> |

(1) Ondernemingen welke 10 personen of meer tewerkstellen

## BOUWNIJVERHEID (1)

Periode : 11/1997

| NACEBEL     | OMSCHRIJVING   | Nieuwe bestellingen (X 1000 BEF)     |                   |                  |                |                  | Totaal            |
|-------------|--|--------------------------------------|-------------------|------------------|----------------|------------------|-------------------|
|             |  | Brussels<br>Hoofdstedelijk<br>Gewest | Vlaams<br>Gewest  | Waals<br>Gewest  | E.U.           | Andere<br>landen |                   |
| <b>45.1</b> | <b>Het bouwrijp maken van terreinen</b>  | <b>109 854</b>                       | <b>290 487</b>    | <b>295 784</b>   | <b>23 885</b>  | -                | <b>720 010</b>    |
| 45.11       | Slopen van gebouwen; grondverzet   | 106 623                              | 240 508           | 288 524          | 23 885         | -                | 659 540           |
| 45.12       | Proefboren en boren  | 3 231                                | 49 979            | 7 260            | -              | -                | 60 470            |
| <b>45.2</b> | <b>Burgerlijke en utiliteitsbouw; weg-<br/>waterbouw</b>                             | <b>2 204 129</b>                     | <b>11 428 216</b> | <b>5 023 960</b> | <b>488 522</b> | <b>379 087</b>   | <b>19 523 914</b> |
| 45.21       | Algemene bouwkundige en<br>civieltechnische werken                                   | 1 678 144                            | 7 357 071         | 3 864 617        | 414 938        | 355 812          | 13 670 582        |
| 45.22       | Dakbedekking en bouw van<br>dakconstructies  | 107 584                              | 526 475           | 202 906          | 14 257         | -                | 851 222           |
| 45.23       | Aanleg van spoorwegen, wegen,<br>straten, vliegvelden en<br>sportaccomodaties        | 316 586                              | 2 357 791         | 787 307          | 1 441          | -                | 3 463 125         |
| 45.24       | Waterbouw  | -                                    | 688 993           | 13 504           | 18 826         | 104              | 721 427           |
| 45.25       | Overige werkzaamheden in de bouw   | 101 815                              | 497 886           | 155 626          | 39 060         | 23 171           | 817 558           |
| <b>45.3</b> | <b>Bouwinstallatie</b>   | <b>812 498</b>                       | <b>2 223 116</b>  | <b>1 149 034</b> | <b>115 726</b> | <b>2 944</b>     | <b>4 303 318</b>  |
| 45.31       | Elektrische installatie  | 407 944                              | 990 474           | 590 534          | 17 505         | 241              | 2 006 698         |
| 45.32       | Isolatiwerkzaamheden   | 89 441                               | 202 219           | 65 584           | 1 847          | -                | 359 091           |
| 45.33       | Loodgieterswerk  | 226 436                              | 907 079           | 448 700          | 68 321         | 427              | 1 650 963         |
| 45.34       | Overige bouwinstallatie  | 88 677                               | 123 344           | 44 216           | 28 053         | 2 276            | 286 566           |
| <b>45.4</b> | <b>Afwerking van gebouwen</b>  | <b>1 128 637</b>                     | <b>2 041 608</b>  | <b>661 797</b>   | <b>159 834</b> | <b>912</b>       | <b>3 992 788</b>  |
| 45.41       | Stukadoorswerk   | 95 312                               | 140 243           | 49 513           | 3 742          | -                | 288 810           |
| 45.42       | Schrijnwerk  | 563 701                              | 1 015 867         | 310 986          | 68 843         | 579              | 1 959 976         |
| 45.43       | Vloerafwerking en wandbekleding  | 184 899                              | 397 794           | 130 894          | 66 047         | 333              | 779 967           |
| 45.44       | Schilderen en glaszetten   | 264 390                              | 436 357           | 155 899          | 20 573         | -                | 877 219           |
| 45.45       | Overige werkzaamheden in verband<br>met de afwerking van gebouwen                    | 20 335                               | 51 347            | 14 505           | 629            | -                | 86 816            |
| <b>45.5</b> | <b>Verhuur van machines voor de<br/>bouwnijverheid met bedienings-<br/>personeel</b> | <b>2 460</b>                         | <b>43 132</b>     | <b>4 698</b>     | <b>161</b>     | -                | <b>50 451</b>     |
| 45.50       | Verhuur van machines voor de<br>bouwnijverheid met bedienings-<br>personeel          | 2 460                                | 43 132            | 4 698            | 161            | -                | 50 451            |
|             | <b>TOTAAL</b>  | <b>4 257 578</b>                     | <b>16 026 559</b> | <b>7 135 273</b> | <b>788 128</b> | <b>382 943</b>   | <b>28 590 481</b> |

(1) Ondernemingen welke 10 personen of meer tewerkstellen

## BOUWNIJVERHEID (1)

Periode : 12/1997

| NACEBEL | OMSCHRIJVING   | Aantal onder-<br>nemingen | Personeel     |   |               | Uren werklieden                                   |                  | Lonen en<br>wedden<br>van het<br>trimester<br>(2)<br>(in 1000 BEF) |
|---------|--|---------------------------|---------------|---|---------------|---|------------------|--|
|         |  |                           | Bedienden     | Werklieden  |               | Gebouwen,<br>grond-,<br>water-<br>en<br>wegenbouw | Voltooiing       |  |
|         |  |                           |               | Gebouwen,<br>grond-,<br>water-<br>en<br>wegenbouw | Voltooiing    |   |                  |  |
| 45.1    | Het bouwrijp maken van terreinen   | 88                        | 295           | 2 130   | 2             | 186 168   | 128              | 323 110  |
| 45.11   | Slopen van gebouwen; grondverzet   | 81                        | 250           | 2 008   | 2             | 174 386   | 128              | 303 201  |
| 45.12   | Proefboren en boren  | 7                         | 45            | 122   | -             | 11 782  | -                | 19 909   |
| 45.2    | <b>Burgerlijke en utiliteitsbouw; weg-<br/>waterbouw</b>                             | <b>1 666</b>              | <b>10 846</b> | <b>57 814</b>                                     | <b>940</b>    | <b>4 885 952</b>                                  | <b>84 306</b>    | <b>11 924 340</b>  |
| 45.21   | Algemene bouwkundige en<br>civieltechnische werken                                   | 1 138                     | 7 833         | 41 238  | 829           | 3 452 448   | 74 994           | 8 605 183  |
| 45.22   | Dakbedekking en bouw van<br>dakconstructies  | 147                       | 384           | 3 107   | 72            | 254 059   | 6 130            | 394 679  |
| 45.23   | Aanleg van spoorwegen, wegen,<br>straten, vliegvelden en<br>sportaccomodaties        | 260                       | 1 446         | 8 414   | 10            | 739 706   | 1 120            | 1 662 624  |
| 45.24   | Waterbouw  | 35                        | 743           | 2 133   | -             | 170 786   | -                | 726 774  |
| 45.25   | Overige werkzaamheden in de bouw   | 86                        | 440           | 2 922   | 29            | 268 953   | 2 062            | 535 080  |
| 45.3    | <b>Bouwinstallatie</b>   | <b>536</b>                | <b>3 685</b>  | <b>61</b>   | <b>13 522</b> | <b>5 880</b>                                      | <b>1 511 269</b> | <b>2 999 058</b>   |
| 45.31   | Elektrische installatie  | 235                       | 1 826         | 44  | 6 133         | 3 832   | 728 482          | 1 391 940  |
| 45.32   | Isolatiwerkzaamheden   | 33                        | 303           | -   | 1 733         | -   | 191 288          | 432 984  |
| 45.33   | Loodgieterswerk  | 249                       | 1 393         | 17  | 5 097         | 2 048   | 532 663          | 1 046 201  |
| 45.34   | Overige bouwinstallatie  | 19                        | 163           | -   | 559           | -   | 58 836           | 127 933  |
| 45.4    | <b>Afwerking van gebouwen</b>  | <b>615</b>                | <b>2 109</b>  | <b>85</b>   | <b>12 951</b> | <b>6 438</b>                                      | <b>1 183 806</b> | <b>1 896 125</b>   |
| 45.41   | Stukadoorswerk   | 45                        | 111           | 19  | 1 241         | 1 264   | 106 440          | 174 727  |
| 45.42   | Schrijnwerk  | 246                       | 998           | 46  | 4 468         | 4 090   | 468 307          | 733 596  |
| 45.43   | Vloerafwerking en wandbekleding  | 99                        | 308           | 5   | 1 799         | -   | 171 077          | 242 864  |
| 45.44   | Schilderen en glaszetten   | 196                       | 581           | 9   | 4 940         | 756   | 393 053          | 671 963  |
| 45.45   | Overige werkzaamheden in verband<br>met de afwerking van gebouwen                    | 29                        | 111           | 6   | 503           | 328   | 44 929           | 72 975   |
| 45.5    | <b>Verhuur van machines voor de<br/>bouwnijverheid met bedienings-<br/>personeel</b> | <b>9</b>                  | <b>17</b>     | <b>221</b>  | <b>-</b>      | <b>26 157</b>                                     | <b>-</b>         | <b>30 553</b>  |
| 45.50   | Verhuur van machines voor de<br>bouwnijverheid met bedienings-<br>personeel          | 9                         | 17            | 221   | -             | 26 157  | -                | 30 553   |
|         | <b>TOTAAL</b>  | <b>2 914</b>              | <b>16 952</b> | <b>60 311</b>                                     | <b>27 415</b> | <b>5 110 595</b>                                  | <b>2 779 509</b> | <b>17 173 186</b>  |

(1) Ondernemingen welke 10 personen of meer tewerkstellen

(2) Ondernemingen welke 20 personen of meer tewerkstellen

**BOUWNIJVERHEID (1)**

Periode : 12/1997

| NACEBEL     | OMSCHRIJVING   | Nieuwe bestellingen (X 1000 BEF)     |                   |                  |                  |                  | Totaal            |
|-------------|--|--------------------------------------|-------------------|------------------|------------------|------------------|-------------------|
|             |  | Brussels<br>Hoofdstedelijk<br>Gewest | Vlaams<br>Gewest  | Waals<br>Gewest  | E.U.             | Andere<br>landen |                   |
| <b>45.1</b> | <b>Het bouwrijp maken van terreinen</b>  | <b>58 376</b>                        | <b>248 357</b>    | <b>208 367</b>   | <b>1 233</b>     | <b>-</b>         | <b>516 333</b>    |
| 45.11       | Slopen van gebouwen; grondverzet   | 54 164                               | 219 056           | 193 460          | 1 233            | -                | 467 913           |
| 45.12       | Proefboren en boren  | 4 212                                | 29 301            | 14 907           | -                | -                | 48 420            |
| <b>45.2</b> | <b>Burgerlijke en utiliteitsbouw; weg-<br/>waterbouw</b>                             | <b>3 372 153</b>                     | <b>15 081 794</b> | <b>5 419 397</b> | <b>1 567 868</b> | <b>1 277 587</b> | <b>26 718 799</b> |
| 45.21       | Algemene bouwkundige en<br>civieltechnische werken                                   | 2 836 110                            | 9 857 551         | 4 195 827        | 1 490 663        | 1 262 067        | 19 642 218        |
| 45.22       | Dakbedekking en bouw van<br>dakconstructies  | 117 158                              | 430 326           | 183 681          | 16 385           | -                | 747 550           |
| 45.23       | Aanleg van spoorwegen, wegen,<br>straten, vliegvelden en<br>sportaccomodaties        | 305 043                              | 3 831 267         | 852 475          | 8 574            | -                | 4 997 359         |
| 45.24       | Waterbouw  | 4 088                                | 549 884           | 8 945            | 13 982           | -                | 576 899           |
| 45.25       | Overige werkzaamheden in de bouw   | 109 754                              | 412 766           | 178 469          | 38 264           | 15 520           | 754 773           |
| <b>45.3</b> | <b>Bouwinstallatie</b>   | <b>1 039 205</b>                     | <b>2 575 416</b>  | <b>1 299 521</b> | <b>61 713</b>    | <b>1 145</b>     | <b>4 977 000</b>  |
| 45.31       | Elektrische installatie  | 427 916                              | 1 211 330         | 769 558          | 11 334           | 46               | 2 420 184         |
| 45.32       | Isolatiewerkzaamheden  | 67 037                               | 235 292           | 77 948           | 8 438            | -                | 388 715           |
| 45.33       | Loodgieterswerk  | 468 024                              | 938 877           | 386 384          | 22 007           | 1 099            | 1 816 391         |
| 45.34       | Overige bouwinstallatie  | 76 228                               | 189 917           | 65 631           | 19 934           | -                | 351 710           |
| <b>45.4</b> | <b>Afwerking van gebouwen</b>  | <b>656 897</b>                       | <b>2 114 968</b>  | <b>625 544</b>   | <b>132 002</b>   | <b>2 533</b>     | <b>3 531 944</b>  |
| 45.41       | Stukadoorswerk   | 44 773                               | 127 748           | 38 661           | 7 849            | -                | 219 031           |
| 45.42       | Schrijnwerk  | 265 954                              | 986 329           | 316 848          | 45 339           | 8                | 1 614 478         |
| 45.43       | Vloerafwerking en wandbekleding  | 97 842                               | 354 758           | 121 857          | 54 763           | 2 517            | 631 737           |
| 45.44       | Schilderen en glaszetten   | 227 138                              | 584 027           | 130 170          | 22 494           | -                | 963 829           |
| 45.45       | Overige werkzaamheden in verband<br>met de afwerking van gebouwen                    | 21 190                               | 62 106            | 18 008           | 1 557            | 8                | 102 869           |
| <b>45.5</b> | <b>Verhuur van machines voor de<br/>bouwnijverheid met bedienings-<br/>personeel</b> | <b>2 400</b>                         | <b>61 732</b>     | <b>3 683</b>     | <b>420</b>       | <b>-</b>         | <b>68 235</b>     |
| 45.50       | Verhuur van machines voor de<br>bouwnijverheid met bedienings-<br>personeel          | 2 400                                | 61 732            | 3 683            | 420              | -                | 68 235            |
|             | <b>TOTAAL</b>  | <b>5 129 031</b>                     | <b>20 082 267</b> | <b>7 556 512</b> | <b>1 763 236</b> | <b>1 281 265</b> | <b>35 812 311</b> |

(1) Ondernemingen welke 10 personen of meer tewerkstellen

## BOUWNIJVERHEID (1)

Periode : 1/1998

| NACEBEL | OMSCHRIJVING   | Aantal onder-<br>nemingen | Personeel      |               |  |               | Uren werklieden  |  |                  |
|---------|--|---------------------------|----------------|---------------|--|---------------|------------------|--|------------------|
|         |  |                           | Bedien-<br>den | Werklieden    |  |               | Ge-<br>bouwen    | Grond-,<br>water- en<br>wegen-<br>bouw | Voltooiing       |
|         |  |                           |                | Ge-<br>bouwen | Grond-,<br>water- en<br>wegen-<br>bouw | Voltooiing    |                  |  |                  |
| 45.1    | Het bouwrijp maken van terreinen   | 92                        | 300            | 825           | 1 384                                  | 2             | 73 645           | 154 627                                | 112              |
| 45.11   | Slopen van gebouwen; grondverzet   | 83                        | 253            | 825           | 1 237                                  | 2             | 73 645           | 137 794                                | 112              |
| 45.12   | Proefboren en boren  | 9                         | 47             | -             | 147                                    | -             | -                | 16 833                                 | -                |
| 45.2    | <b>Burgerlijke en utiliteitsbouw; weg-<br/>waterbouw</b>                             | <b>1 702</b>              | <b>10 672</b>  | <b>38 466</b> | <b>19 724</b>                          | <b>1 202</b>  | <b>3 569 312</b> | <b>1 691 623</b>                       | <b>134 848</b>   |
| 45.21   | Algemene bouwkundige en<br>civieltechnische werken                                   | 1 145                     | 7 653          | 33 092        | 8 389                                  | 1 072         | 3 089 310        | 715 690                                | 123 273          |
| 45.22   | Dakbedekking en bouw van<br>dakconstructies  | 167                       | 425            | 3 364         | 13                                     | 95            | 292 632          | 1 792                                  | 8 693            |
| 45.23   | Aanleg van spoorwegen, wegen,<br>straten, vliegvelden en<br>sportaccomodaties        | 272                       | 1 446          | 313           | 8 211                                  | 20            | 25 088           | 658 654                                | 1 865            |
| 45.24   | Waterbouw  | 34                        | 741            | 74            | 2 065                                  | -             | 6 964            | 198 993                                | -                |
| 45.25   | Overige werkzaamheden in de bouw   | 84                        | 407            | 1 623         | 1 046                                  | 15            | 155 318          | 116 494                                | 1 017            |
| 45.3    | <b>Bouwinstallatie</b>   | <b>579</b>                | <b>3 968</b>   | <b>70</b>     | <b>30</b>                              | <b>14 278</b> | <b>9 081</b>     | <b>3 454</b>                           | <b>1 915 172</b> |
| 45.31   | Elektrische installatie  | 254                       | 1 924          | 43            | 13                                     | 6 427         | 5 118            | 1 002                                  | 885 884          |
| 45.32   | Isolatiwerkzaamheden   | 36                        | 297            | -             | -                                      | 1 828         | -                | -                                      | 232 958          |
| 45.33   | Loodgieterswerk  | 264                       | 1 479          | 27            | 4                                      | 5 341         | 3 963            | 640                                    | 711 432          |
| 45.34   | Overige bouwinstallatie  | 25                        | 268            | -             | 13                                     | 682           | -                | 1 812                                  | 84 898           |
| 45.4    | <b>Afwerking van gebouwen</b>  | <b>658</b>                | <b>2 206</b>   | <b>133</b>    | <b>-</b>                               | <b>13 538</b> | <b>11 205</b>    | <b>-</b>                               | <b>1 468 987</b> |
| 45.41   | Stukadoorswerk   | 43                        | 112            | 20            | -                                      | 1 237         | 1 464            | -                                      | 122 610          |
| 45.42   | Schrijnwerk  | 258                       | 1 046          | 63            | -                                      | 4 595         | 5 518            | -                                      | 599 417          |
| 45.43   | Vloerafwerking en wandbekleding  | 113                       | 338            | 5             | -                                      | 2 034         | 251              | -                                      | 215 044          |
| 45.44   | Schilderen en glaszetten   | 205                       | 579            | 21            | -                                      | 5 016         | 1 751            | -                                      | 473 830          |
| 45.45   | Overige werkzaamheden in verband<br>met de afwerking van gebouwen                    | 39                        | 131            | 24            | -                                      | 656           | 2 221            | -                                      | 58 086           |
| 45.5    | <b>Verhuur van machines voor de<br/>bouwnijverheid met bedienings-<br/>personeel</b> | <b>9</b>                  | <b>16</b>      | <b>211</b>    | <b>-</b>                               | <b>-</b>      | <b>25 131</b>    | <b>-</b>                               | <b>-</b>         |
| 45.50   | Verhuur van machines voor de<br>bouwnijverheid met bedienings-<br>personeel          | 9                         | 16             | 211           | -                                      | -             | 25 131           | -                                      | -                |
|         | <b>TOTAAL</b>  | <b>3 040</b>              | <b>17 162</b>  | <b>39 705</b> | <b>21 138</b>                          | <b>29 020</b> | <b>3 688 374</b> | <b>1 849 704</b>                       | <b>3 519 119</b> |

(1) Ondernemingen welke 10 personen of meer tewerkstellen

**BOUWNIJVERHEID (1)**

Periode : 1/1998

| NACEBEL     | OMSCHRIJVING   | Nieuwe bestellingen (X 1000 BEF)     |                   |                  |                  |                  | Totaal            |
|-------------|--|--------------------------------------|-------------------|------------------|------------------|------------------|-------------------|
|             |  | Brussels<br>Hoofdstedelijk<br>Gewest | Vlaams<br>Gewest  | Waals<br>Gewest  | E.U.             | Andere<br>landen |                   |
| <b>45.1</b> | <b>Het bouwrijp maken van terreinen</b>  | <b>49 353</b>                        | <b>357 225</b>    | <b>128 191</b>   | <b>6 831</b>     | -                | <b>541 600</b>    |
| 45.11       | Slopen van gebouwen; grondverzet   | 44 064                               | 327 217           | 120 384          | 5 151            | -                | 496 816           |
| 45.12       | Proefboren en boren  | 5 289                                | 30 008            | 7 807            | 1 680            | -                | 44 784            |
| <b>45.2</b> | <b>Burgerlijke en utiliteitsbouw; weg-<br/>waterbouw</b>                             | <b>3 284 386</b>                     | <b>11 977 187</b> | <b>5 788 497</b> | <b>1 067 127</b> | <b>179 871</b>   | <b>22 297 068</b> |
| 45.21       | Algemene bouwkundige en<br>civieltechnische werken                                   | 2 799 848                            | 8 127 075         | 4 842 713        | 945 520          | 177 080          | 16 892 236        |
| 45.22       | Dakbedekking en bouw van<br>dakconstructies  | 96 965                               | 503 538           | 151 674          | 23 723           | -                | 775 900           |
| 45.23       | Aanleg van spoorwegen, wegen,<br>straten, vliegvelden en<br>sportaccomodaties        | 166 403                              | 2 134 201         | 580 799          | 2 661            | -                | 2 884 064         |
| 45.24       | Waterbouw  | 36 116                               | 709 361           | 12 670           | 12 500           | -                | 770 647           |
| 45.25       | Overige werkzaamheden in de bouw   | 185 054                              | 503 012           | 200 641          | 82 723           | 2 791            | 974 221           |
| <b>45.3</b> | <b>Bouwinstallatie</b>   | <b>994 684</b>                       | <b>2 957 026</b>  | <b>1 118 515</b> | <b>286 185</b>   | <b>12 211</b>    | <b>5 368 621</b>  |
| 45.31       | Elektrische installatie  | 296 416                              | 1 247 943         | 560 717          | 13 421           | 11 394           | 2 129 891         |
| 45.32       | Isolatiwerkzaamheden   | 76 527                               | 194 065           | 73 584           | 8 108            | -                | 352 284           |
| 45.33       | Loodgieterswerk  | 584 165                              | 1 299 782         | 413 648          | 235 323          | 501              | 2 533 419         |
| 45.34       | Overige bouwinstallatie  | 37 576                               | 215 236           | 70 566           | 29 333           | 316              | 353 027           |
| <b>45.4</b> | <b>Afwerking van gebouwen</b>  | <b>905 724</b>                       | <b>1 946 967</b>  | <b>596 331</b>   | <b>134 901</b>   | <b>1 122</b>     | <b>3 585 045</b>  |
| 45.41       | Stukadoorswerk   | 74 886                               | 121 423           | 39 960           | 1 729            | -                | 237 998           |
| 45.42       | Schrijnwerk  | 386 626                              | 940 923           | 281 732          | 57 583           | 529              | 1 667 393         |
| 45.43       | Vloerafwerking en wandbekleding  | 153 392                              | 379 590           | 114 264          | 64 123           | 555              | 711 924           |
| 45.44       | Schilderen en glaszetten   | 192 109                              | 445 875           | 133 316          | 10 600           | 13               | 781 913           |
| 45.45       | Overige werkzaamheden in verband<br>met de afwerking van gebouwen                    | 98 711                               | 59 156            | 27 059           | 866              | 25               | 185 817           |
| <b>45.5</b> | <b>Verhuur van machines voor de<br/>bouwnijverheid met bedienings-<br/>personeel</b> | <b>1 150</b>                         | <b>47 343</b>     | <b>2 944</b>     | <b>488</b>       | -                | <b>51 925</b>     |
| 45.50       | Verhuur van machines voor de<br>bouwnijverheid met bedienings-<br>personeel          | 1 150                                | 47 343            | 2 944            | 488              | -                | 51 925            |
|             | <b>TOTAAL</b>  | <b>5 235 297</b>                     | <b>17 285 748</b> | <b>7 634 478</b> | <b>1 495 532</b> | <b>193 204</b>   | <b>31 844 259</b> |

(1) Ondernemingen welke 10 personen of meer tewerkstellen



## BOUWNIJVERHEID (1)

Periode : 2/1998

| NACEBEL     | OMSCHRIJVING   | Aantal onder-<br>nemingen | Personeel      |               |  |               | Uren werklieden  |  |                  |
|-------------|--|---------------------------|----------------|---------------|--|---------------|------------------|--|------------------|
|             |  |                           | Bedien-<br>den | Werklieden    |  |               | Ge-<br>bouwen    | Grond-,<br>water- en<br>wegen-<br>bouw | Voltooiing       |
|             |  |                           |                | Ge-<br>bouwen | Grond-,<br>water- en<br>wegen-<br>bouw | Voltooiing    |                  |  |                  |
| <b>45.1</b> | <b>Het bouwrijp maken van terreinen</b>  | <b>93</b>                 | <b>304</b>     | <b>971</b>    | <b>1 214</b>                           | <b>4</b>      | <b>101 870</b>   | <b>148 174</b>                         | <b>280</b>       |
| 45.11       | Slopen van gebouwen; grondverzet   | 84                        | 256            | 931           | 1 105                                  | 4             | 96 023           | 134 864                                | 280              |
| 45.12       | Proefboren en boren  | 9                         | 48             | 40            | 109                                    | -             | 5 847            | 13 310                                 | -                |
| <b>45.2</b> | <b>Burgerlijke en utiliteitsbouw; weg-<br/>waterbouw</b>                             | <b>1 699</b>              | <b>10 717</b>  | <b>37 743</b> | <b>20 272</b>                          | <b>1 208</b>  | <b>4 161 662</b> | <b>2 113 945</b>                       | <b>147 052</b>   |
| 45.21       | Algemene bouwkundige en<br>civieltechnische werken                                   | 1 141                     | 7 670          | 32 406        | 8 943                                  | 1 052         | 3 577 702        | 895 680                                | 132 065          |
| 45.22       | Dakbedekking en bouw van<br>dakconstructies  | 167                       | 432            | 3 355         | 13                                     | 78            | 372 581          | 1 798                                  | 7 006            |
| 45.23       | Aanleg van spoorwegen, wegen,<br>straten, vliegvelden en<br>sportaccomodaties        | 273                       | 1 462          | 247           | 8 313                                  | 10            | 26 216           | 892 452                                | 1 600            |
| 45.24       | Waterbouw  | 34                        | 737            | 104           | 2 015                                  | -             | 13 226           | 217 647                                | -                |
| 45.25       | Overige werkzaamheden in de bouw   | 84                        | 416            | 1 631         | 988                                    | 68            | 171 937          | 106 368                                | 6 381            |
| <b>45.3</b> | <b>Bouwinstallatie</b>   | <b>581</b>                | <b>3 982</b>   | <b>202</b>    | <b>35</b>                              | <b>14 131</b> | <b>26 480</b>    | <b>3 292</b>                           | <b>1 872 309</b> |
| 45.31       | Elektrische installatie  | 257                       | 1 939          | 175           | 14                                     | 6 317         | 22 545           | 1 544                                  | 857 836          |
| 45.32       | Isolatiwerkzaamheden   | 36                        | 296            | -             | -                                      | 1 813         | -                | -                                      | 233 544          |
| 45.33       | Loodgieterswerk  | 263                       | 1 479          | 27            | 4                                      | 5 315         | 3 935            | 608                                    | 695 452          |
| 45.34       | Overige bouwinstallatie  | 25                        | 268            | -             | 17                                     | 686           | -                | 1 140                                  | 85 477           |
| <b>45.4</b> | <b>Afwerking van gebouwen</b>  | <b>661</b>                | <b>2 211</b>   | <b>120</b>    | <b>4</b>                               | <b>13 510</b> | <b>8 872</b>     | <b>248</b>                             | <b>1 531 025</b> |
| 45.41       | Stukadoorswerk   | 44                        | 114            | 20            | -                                      | 1 259         | 680              | -                                      | 131 233          |
| 45.42       | Schrijnwerk  | 260                       | 1 043          | 67            | 4                                      | 4 596         | 5 291            | 248                                    | 588 759          |
| 45.43       | Vloerafwerking en wandbekleding  | 113                       | 343            | 5             | -                                      | 2 040         | 251              | -                                      | 227 116          |
| 45.44       | Schilderen en glazetten  | 205                       | 583            | 22            | -                                      | 4 941         | 2 030            | -                                      | 507 375          |
| 45.45       | Overige werkzaamheden in verband<br>met de afwerking van gebouwen                    | 39                        | 128            | 6             | -                                      | 674           | 620              | -                                      | 76 542           |
| <b>45.5</b> | <b>Verhuur van machines voor de<br/>bouwnijverheid met bedienings-<br/>personeel</b> | <b>9</b>                  | <b>16</b>      | <b>206</b>    | <b>-</b>                               | <b>-</b>      | <b>26 004</b>    | <b>-</b>                               | <b>-</b>         |
| 45.50       | Verhuur van machines voor de<br>bouwnijverheid met bedienings-<br>personeel          | 9                         | 16             | 206           | -                                      | -             | 26 004           | -                                      | -                |
|             | <b>TOTAAL</b>  | <b>3 043</b>              | <b>17 230</b>  | <b>39 242</b> | <b>21 525</b>                          | <b>28 853</b> | <b>4 324 888</b> | <b>2 265 659</b>                       | <b>3 550 666</b> |

(1) Ondernemingen welke 10 personen of meer tewerkstellen

## BOUWNIJVERHEID (1)

Periode : 2/1998

| NACEBEL | OMSCHRIJVING   | Nieuwe bestellingen (X 1000 BEF)     |                   |                  |                |                  | Totaal            |
|---------|--|--------------------------------------|-------------------|------------------|----------------|------------------|-------------------|
|         |  | Brussels<br>Hoofdstedelijk<br>Gewest | Vlaams<br>Gewest  | Waals<br>Gewest  | E.U.           | Andere<br>landen |                   |
| 45.1    | Het bouwrijp maken van terreinen   | 76 383                               | 318 163           | 146 562          | 15 203         | 1 688            | 557 999           |
| 45.11   | Slopen van gebouwen; grondverzet   | 71 588                               | 279 457           | 141 573          | 15 183         | -                | 507 801           |
| 45.12   | Proefboren en boren  | 4 795                                | 38 706            | 4 989            | 20             | 1 688            | 50 198            |
| 45.2    | <b>Burgerlijke en utiliteitsbouw; weg-<br/>waterbouw</b>                             | <b>2 715 281</b>                     | <b>12 882 544</b> | <b>5 621 618</b> | <b>761 715</b> | <b>1 200 575</b> | <b>23 181 733</b> |
| 45.21   | Algemene bouwkundige en<br>civieltchnische werken                                    | 2 322 068                            | 8 973 893         | 4 544 653        | 636 926        | 1 189 609        | 17 667 149        |
| 45.22   | Dakbedekking en bouw van<br>dakconstructies  | 79 272                               | 548 677           | 278 009          | 9 615          | -                | 915 573           |
| 45.23   | Aanleg van spoorwegen, wegen,<br>straten, vliegvelden en<br>sportaccomodaties        | 249 619                              | 1 935 177         | 638 313          | 4 004          | -                | 2 827 113         |
| 45.24   | Waterbouw  | -                                    | 909 139           | 13 227           | 52 330         | -                | 974 696           |
| 45.25   | Overige werkzaamheden in de bouw   | 64 322                               | 515 658           | 147 416          | 58 840         | 10 966           | 797 202           |
| 45.3    | <b>Bouwinstallatie</b>   | <b>822 782</b>                       | <b>2 695 123</b>  | <b>990 782</b>   | <b>62 403</b>  | <b>4 994</b>     | <b>4 576 084</b>  |
| 45.31   | Elektrische installatie  | 408 695                              | 1 223 809         | 556 727          | 14 609         | 222              | 2 204 062         |
| 45.32   | Isolatiwerkzaamheden   | 111 581                              | 176 473           | 79 181           | 2 371          | -                | 369 606           |
| 45.33   | Loodgieterswerk  | 258 095                              | 1 042 115         | 326 072          | 20 181         | 3 180            | 1 649 643         |
| 45.34   | Overige bouwinstallatie  | 44 411                               | 252 726           | 28 802           | 25 242         | 1 592            | 352 773           |
| 45.4    | <b>Afwerking van gebouwen</b>  | <b>753 364</b>                       | <b>2 201 330</b>  | <b>742 652</b>   | <b>138 637</b> | <b>4 808</b>     | <b>3 840 791</b>  |
| 45.41   | Stukadoorswerk   | 69 307                               | 148 537           | 56 783           | 3 269          | -                | 277 896           |
| 45.42   | Schrijnwerk  | 322 544                              | 1 001 563         | 379 721          | 68 550         | 2 293            | 1 774 671         |
| 45.43   | Vloerafwerking en wandbekleding  | 103 299                              | 370 970           | 118 885          | 57 523         | 2 442            | 653 119           |
| 45.44   | Schilderen en glaszetten   | 220 758                              | 607 898           | 135 083          | 9 034          | 14               | 972 787           |
| 45.45   | Overige werkzaamheden in verband<br>met de afwerking van gebouwen                    | 37 456                               | 72 362            | 52 180           | 261            | 59               | 162 318           |
| 45.5    | <b>Verhuur van machines voor de<br/>bouwnijverheid met bedienings-<br/>personeel</b> | <b>2 100</b>                         | <b>57 908</b>     | <b>4 650</b>     | <b>1 497</b>   | <b>-</b>         | <b>66 155</b>     |
| 45.50   | Verhuur van machines voor de<br>bouwnijverheid met bedienings-<br>personeel          | 2 100                                | 57 908            | 4 650            | 1 497          | -                | 66 155            |
|         | <b>TOTAAL</b>  | <b>4 369 910</b>                     | <b>18 155 068</b> | <b>7 506 264</b> | <b>979 455</b> | <b>1 212 065</b> | <b>32 222 762</b> |

(1) Ondernemingen welke 10 personen of meer tewerkstellen

## BOUWNIJVERHEID (1)

Periode : 3/1998

| NACEBEL | OMSCHRIJVING   | Aantal onder-<br>nemingen | Personeel      |               |  |            | Uren werklieden |  |            |
|---------|--|---------------------------|----------------|---------------|--|------------|-----------------|--|------------|
|         |  |                           | Bedien-<br>den | Werklieden    |  |            | Ge-<br>bouwen   | Grond-,<br>water- en<br>wegen-<br>bouw | Voltooiing |
|         |  |                           |                | Ge-<br>bouwen | Grond-,<br>water- en<br>wegen-<br>bouw | Voltooiing |                 |  |            |
| 45.1    | <b>Het bouwrijp maken van terreinen</b>  | 92                        | 306            | 983           | 1 167                                  | 4          | 119 898         | 142 372                                | 568        |
| 45.11   | Slopen van gebouwen; grondverzet   | 84                        | 262            | 935           | 1 081                                  | 4          | 112 202         | 131 808                                | 568        |
| 45.12   | Proefboren en boren  | 8                         | 44             | 48            | 86                                     | -          | 7 696           | 10 564                                 | -          |
| 45.2    | <b>Burgerlijke en utiliteitsbouw; weg-<br/>waterbouw</b>                             | 1 710                     | 10 681         | 37 947        | 20 430                                 | 1 169      | 4 600 110       | 2 420 071                              | 159 752    |
| 45.21   | Algemene bouwkundige en<br>civieltechnische werken                                   | 1 146                     | 7 626          | 32 539        | 8 981                                  | 1 051      | 3 994 685       | 931 018                                | 145 972    |
| 45.22   | Dakbedekking en bouw van<br>dakconstructies  | 168                       | 427            | 3 324         | 32                                     | 93         | 380 701         | 3 334                                  | 10 442     |
| 45.23   | Aanleg van spoorwegen, wegen,<br>straten, vliegvelden en<br>sportaccomodaties        | 277                       | 1 470          | 217           | 8 543                                  | 11         | 27 581          | 1 142 178                              | 1 712      |
| 45.24   | Waterbouw  | 34                        | 744            | 133           | 1 977                                  | -          | 14 727          | 230 937                                | -          |
| 45.25   | Overige werkzaamheden in de bouw   | 85                        | 414            | 1 734         | 897                                    | 14         | 182 416         | 112 604                                | 1 626      |
| 45.3    | <b>Bouwinstallatie</b>   | 587                       | 4 035          | 76            | 34                                     | 16 263     | 10 264          | 4 699                                  | 2 097 856  |
| 45.31   | Elektrische installatie  | 259                       | 1 974          | 49            | 13                                     | 8 436      | 6 032           | 1 931                                  | 951 156    |
| 45.32   | Isolatiwerkzaamheden   | 36                        | 295            | -             | -                                      | 1 817      | -               | -                                      | 256 724    |
| 45.33   | Loodgieterswerk  | 267                       | 1 498          | 27            | 4                                      | 5 333      | 4 232           | 560                                    | 790 109    |
| 45.34   | Overige bouwinstallatie  | 25                        | 268            | -             | 17                                     | 677        | -               | 2 208                                  | 99 867     |
| 45.4    | <b>Afwerking van gebouwen</b>  | 661                       | 2 201          | 140           | -                                      | 13 427     | 13 122          | -                                      | 1 776 010  |
| 45.41   | Stukadoorswerk   | 43                        | 116            | 34            | -                                      | 1 219      | 2 590           | -                                      | 156 667    |
| 45.42   | Schrijnwerk  | 260                       | 1 030          | 71            | -                                      | 4 554      | 6 056           | -                                      | 685 321    |
| 45.43   | Vloerafwerking en wandbekleding  | 114                       | 343            | 10            | -                                      | 2 016      | 1 424           | -                                      | 260 604    |
| 45.44   | Schilderen en glaszetten   | 205                       | 581            | 19            | -                                      | 4 963      | 2 188           | -                                      | 589 469    |
| 45.45   | Overige werkzaamheden in verband<br>met de afwerking van gebouwen                    | 39                        | 131            | 6             | -                                      | 675        | 864             | -                                      | 83 949     |
| 45.5    | <b>Verhuur van machines voor de<br/>bouwnijverheid met bedienings-<br/>personeel</b> | 9                         | 16             | 206           | -                                      | -          | 28 750          | -                                      | -          |
| 45.50   | Verhuur van machines voor de<br>bouwnijverheid met bedienings-<br>personeel          | 9                         | 16             | 206           | -                                      | -          | 28 750          | -                                      | -          |
|         | <b>TOTAAL</b>  | 3 059                     | 17 239         | 39 352        | 21 631                                 | 30 863     | 4 772 144       | 2 567 142                              | 4 034 186  |

(1) Ondernemingen welke 10 personen of meer tewerkstellen

## BOUWNIJVERHEID (1)

Periode : 3/1998

| NACEBEL     | OMSCHRIJVING   | Nieuwe bestellingen (X 1000 BEF) |                   |                  |                  |                  | Totaal            | Lonen en wedden van het trimester (in 1000 BEF) |
|-------------|--|----------------------------------|-------------------|------------------|------------------|------------------|-------------------|---|
|             |  | Brussels Hoofdstedelijk Gewest   | Vlaams Gewest     | Waals Gewest     | E.U.             | Andere landen    |                   |   |
| <b>45.1</b> | <b>Het bouwrijp maken van terreinen</b>                                    | <b>156 132</b>                   | <b>458 268</b>    | <b>196 038</b>   | <b>8 755</b>     | <b>-</b>         | <b>819 193</b>    | <b>590 530</b>                                  |
| 45.11       | Slopen van gebouwen; grondverzet   | 150 627                          | 433 485           | 185 962          | 8 755            | -                | 778 829           | 538 771   |
| 45.12       | Proefboren en boren  | 5 505                            | 24 783            | 10 076           | -                | -                | 40 364            | 51 759  |
| <b>45.2</b> | <b>Burgerlijke en utiliteitsbouw; weg-waterbouw</b>                        | <b>4 095 530</b>                 | <b>17 968 556</b> | <b>7 546 345</b> | <b>1 509 938</b> | <b>2 677 241</b> | <b>33 797 610</b> | <b>18 388 965</b>                               |
| 45.21       | Algemene bouwkundige en civieltechnische werken                            | 3 245 587                        | 12 786 030        | 6 202 482        | 1 290 953        | 2 661 894        | 26 186 946        | 12 364 232                                      |
| 45.22       | Dakbedekking en bouw van dakconstructies                                   | 180 169                          | 688 822           | 242 079          | 29 506           | -                | 1 140 576         | 934 029   |
| 45.23       | Aanleg van spoorwegen, wegen, straten, vliegvelden en sportaccomodaties    | 572 654                          | 3 085 423         | 821 387          | 5 665            | 1 591            | 4 486 720         | 2 630 135                                       |
| 45.24       | Waterbouw  | 2 457                            | 729 572           | 28 386           | 81 419           | -                | 841 834           | 740 443   |
| 45.25       | Overige werkzaamheden in de bouw   | 94 663                           | 678 709           | 252 011          | 102 395          | 13 756           | 1 141 534         | 1 720 126                                       |
| <b>45.3</b> | <b>Bouwinstallatie</b>   | <b>1 375 894</b>                 | <b>3 465 845</b>  | <b>1 241 878</b> | <b>94 452</b>    | <b>65 210</b>    | <b>6 243 279</b>  | <b>7 209 933</b>                                |
| 45.31       | Elektrische installatie  | 652 083                          | 1 565 420         | 636 291          | 32 773           | 60 383           | 2 946 950         | 3 638 612                                       |
| 45.32       | Isolatiwerkzaamheden   | 125 937                          | 264 505           | 65 060           | 1 561            | 97               | 457 160           | 552 901   |
| 45.33       | Loodgieterswerk  | 512 542                          | 1 287 052         | 461 180          | 31 400           | 1 109            | 2 293 283         | 2 756 306                                       |
| 45.34       | Overige bouwinstallatie  | 85 332                           | 348 868           | 79 347           | 28 718           | 3 621            | 545 886           | 262 114   |
| <b>45.4</b> | <b>Afwerking van gebouwen</b>  | <b>836 322</b>                   | <b>2 546 530</b>  | <b>854 780</b>   | <b>231 984</b>   | <b>16 797</b>    | <b>4 486 413</b>  | <b>6 060 428</b>                                |
| 45.41       | Stukadoorswerk   | 82 111                           | 164 674           | 49 272           | 3 185            | -                | 299 242           | 440 635   |
| 45.42       | Schrijnwerk  | 356 968                          | 1 209 923         | 409 363          | 86 667           | 1 030            | 2 063 951         | 2 682 454                                       |
| 45.43       | Vloerafwerking en wandbekleding  | 130 934                          | 440 659           | 147 018          | 124 477          | 15 554           | 858 642           | 1 442 035                                       |
| 45.44       | Schilderen en glaszetten   | 216 624                          | 588 794           | 166 707          | 14 898           | 14               | 987 037           | 1 230 153                                       |
| 45.45       | Overige werkzaamheden in verband met de afwerking van gebouwen             | 49 685                           | 142 480           | 82 420           | 2 757            | 199              | 277 541           | 265 151   |
| <b>45.5</b> | <b>Verhuur van machines voor de bouwnijverheid met bedieningspersoneel</b> | <b>5 926</b>                     | <b>76 231</b>     | <b>11 238</b>    | <b>7 362</b>     | <b>-</b>         | <b>100 757</b>    | <b>70 167</b>                                   |
| 45.50       | Verhuur van machines voor de bouwnijverheid met bedieningspersoneel        | 5 926                            | 76 231            | 11 238           | 7 362            | -                | 100 757           | 70 167  |
|             | <b>TOTAAL</b>  | <b>6 469 804</b>                 | <b>24 515 430</b> | <b>9 850 279</b> | <b>1 852 491</b> | <b>2 759 248</b> | <b>45 447 252</b> | <b>32 320 023</b>                               |

(1) Ondernemingen welke 10 personen of meer tewerkstellen



**STATISTIEK VAN DE BOUWVERGUNNINGEN  
EN VAN DE BEGONNEN GEBOUWEN**



**BOUWVERGUNNINGEN VERLEEND VOOR NIEUWE WOONGEBOUWEN (\*)**  
**INDELING PER PROVINCIE**

|             | BELGIE | BRUSSELS<br>HFDST.<br>GEWEST | ANTWERPEN | LIMBURG | OOST-<br>VLAAN-<br>DEREN | VLAAMS-<br>BRABANT | WEST-<br>VLAAN-<br>DEREN | WAALS-<br>BRABANT | HENE-<br>GOUWEN | LUIK  | LUXEMBURG | NAMEN |
|-------------|--------|------------------------------|-----------|---------|--------------------------|--------------------|--------------------------|-------------------|-----------------|-------|-----------|-------|
| 1992        | 33 388 | 324                          | 5 997     | 3 479   | 5 678                    |                    | 5 218                    |                   | 2 236           | 2 513 | 1 129     | 1 219 |
| 1993        | 34 491 | 323                          | 6 638     | 4 019   | 6 036                    |                    | 5 141                    |                   | 2 348           | 2 212 | 839       | 1 207 |
| 1994        | 36 679 | 263                          | 7 086     | 4 388   | 6 418                    |                    | 4 927                    |                   | 2 802           | 2 839 | 1 027     | 1 316 |
| 1995        | 29 063 | 233                          | 5 033     | 3 445   | 5 085                    | 3 325              | 3 923                    | 1 053             | 2 301           | 2 509 | 923       | 1 233 |
| 1996        | 33 131 | 242                          | 5 209     | 3 932   | 5 638                    | 3 867              | 4 561                    | 1 365             | 2 859           | 2 961 | 1 001     | 1 496 |
| 1997        | 34 688 | 337                          | 4 922     | 4 293   | 5 550                    | 3 744              | 4 437                    | 1 427             | 3 293           | 3 733 | 1 221     | 1 711 |
| <b>1996</b> |        |                              |           |         |                          |                    |                          |                   |                 |       |           |       |
| OKTOBER     | 2 588  | 26                           | 415       | 214     | 475                      | 295                | 354                      | 91                | 273             | 264   | 67        | 114   |
| NOVEMBER    | 2 061  | 13                           | 243       | 213     | 308                      | 181                | 268                      | 144               | 227             | 223   | 107       | 134   |
| DECEMBER    | 2 691  | 11                           | 504       | 320     | 378                      | 302                | 433                      | 99                | 248             | 238   | 52        | 106   |
| <b>1997</b> |        |                              |           |         |                          |                    |                          |                   |                 |       |           |       |
| JANUARI     | 2 061  | 22                           | 304       | 202     | 355                      | 317                | 260                      | 31                | 188             | 250   | 45        | 87    |
| FEBRUARI    | 2 918  | 28                           | 274       | 985     | 352                      | 213                | 276                      | 112               | 247             | 216   | 107       | 108   |
| MAART       | 2 223  | 20                           | 256       | 242     | 391                      | 214                | 350                      | 91                | 215             | 274   | 76        | 94    |
| APRIL       | 2 651  | 28                           | 382       | 270     | 451                      | 253                | 364                      | 142               | 245             | 279   | 80        | 157   |
| MEI         | 2 379  | 11                           | 323       | 296     | 394                      | 228                | 286                      | 101               | 212             | 298   | 103       | 127   |
| JUNI        | 3 146  | 75                           | 336       | 238     | 556                      | 419                | 453                      | 123               | 280             | 344   | 126       | 196   |
| JULI        | 2 883  | 14                           | 463       | 246     | 435                      | 320                | 366                      | 128               | 349             | 292   | 129       | 141   |
| AUGUSTUS    | 2 768  | 32                           | 487       | 408     | 398                      | 220                | 357                      | 131               | 222             | 283   | 69        | 161   |
| SEPTEMBER   | 3 258  | 33                           | 686       | 382     | 462                      | 367                | 353                      | 120               | 286             | 359   | 82        | 148   |
| OKTOBER     | 2 839  | 16                           | 405       | 289     | 444                      | 311                | 421                      | 114               | 332             | 237   | 118       | 152   |
| NOVEMBER    | 2 470  | 20                           | 295       | 267     | 459                      | 319                | 289                      | 75                | 259             | 278   | 89        | 120   |
| DECEMBER    | 5 072  | 38                           | 711       | 468     | 853                      | 563                | 662                      | 259               | 478             | 623   | 197       | 220   |
| <b>1998</b> |        |                              |           |         |                          |                    |                          |                   |                 |       |           |       |
| JANUARI     | 1 463  | 11                           | 313       | 230     | 146                      | 135                | 150                      | 56                | 151             | 150   | 29        | 92    |

**BOUWVERGUNNINGEN VERLEEND VOOR NIEUWE NIET-WOONGEBOUWEN (\*)**  
**INDELING PER PROVINCIE**

|             | BELGIE | BRUSSELS<br>HFDST.<br>GEWEST | ANTWERPEN | LIMBURG | OOST-<br>VLAAN-<br>DEREN | VLAAMS-<br>BRABANT | WEST-<br>VLAAN-<br>DEREN | WAALS-<br>BRABANT | HENE-<br>GOUWEN | LUIK | LUXEMBURG | NAMEN |
|-------------|--------|------------------------------|-----------|---------|--------------------------|--------------------|--------------------------|-------------------|-----------------|------|-----------|-------|
| 1992        | 8 612  | 124                          | 1 465     | 607     | 1 602                    |                    | 1 912                    |                   | 846             | 706  | 274       | 330   |
| 1993        | 8 366  | 121                          | 1 303     | 733     | 1 513                    |                    | 1 754                    |                   | 854             | 692  | 295       | 330   |
| 1994        | 8 491  | 64                           | 1 629     | 774     | 1 447                    |                    | 1 644                    |                   | 806             | 739  | 305       | 385   |
| 1995        | 7 496  | 47                           | 1 135     | 645     | 1 268                    | 516                | 1 400                    | 180               | 914             | 714  | 310       | 367   |
| 1996        | 7 227  | 78                           | 1 044     | 697     | 1 347                    | 482                | 1 558                    | 187               | 641             | 607  | 303       | 283   |
| 1997        | 6 641  | 55                           | 932       | 673     | 994                      | 414                | 1 376                    | 136               | 716             | 672  | 318       | 355   |
| <b>1996</b> |        |                              |           |         |                          |                    |                          |                   |                 |      |           |       |
| OKTOBER     | 624    | 7                            | 98        | 46      | 153                      | 37                 | 125                      | 7                 | 58              | 47   | 24        | 22    |
| NOVEMBER    | 524    | 6                            | 35        | 40      | 99                       | 34                 | 116                      | 19                | 52              | 56   | 22        | 45    |
| DECEMBER    | 557    | 9                            | 133       | 76      | 73                       | 37                 | 90                       | 15                | 43              | 35   | 18        | 28    |
| <b>1997</b> |        |                              |           |         |                          |                    |                          |                   |                 |      |           |       |
| JANUARI     | 490    | 4                            | 96        | 66      | 79                       | 37                 | 72                       | 4                 | 56              | 45   | 16        | 15    |
| FEBRUARI    | 475    | 2                            | 63        | 70      | 93                       | 33                 | 81                       | 7                 | 51              | 44   | 12        | 19    |
| MAART       | 492    | 5                            | 62        | 53      | 86                       | 23                 | 114                      | 8                 | 58              | 49   | 19        | 15    |
| APRIL       | 491    | 2                            | 75        | 38      | 67                       | 25                 | 119                      | 5                 | 69              | 43   | 18        | 30    |
| MEI         | 489    | 4                            | 60        | 62      | 64                       | 18                 | 94                       | 8                 | 67              | 64   | 28        | 20    |
| JUNI        | 606    | 5                            | 52        | 45      | 100                      | 41                 | 171                      | 18                | 51              | 70   | 24        | 29    |
| JULI        | 618    | 6                            | 88        | 42      | 68                       | 41                 | 162                      | 11                | 69              | 61   | 36        | 34    |
| AUGUSTUS    | 607    | 8                            | 93        | 83      | 59                       | 31                 | 121                      | 16                | 63              | 68   | 22        | 43    |
| SEPTEMBER   | 637    | 5                            | 102       | 72      | 87                       | 47                 | 109                      | 12                | 57              | 69   | 29        | 48    |
| OKTOBER     | 597    | 5                            | 77        | 50      | 98                       | 41                 | 114                      | 17                | 50              | 54   | 50        | 41    |
| NOVEMBER    | 539    | 6                            | 74        | 49      | 93                       | 34                 | 114                      | 8                 | 59              | 51   | 20        | 31    |
| DECEMBER    | 600    | 3                            | 90        | 43      | 100                      | 43                 | 105                      | 22                | 66              | 54   | 44        | 30    |
| <b>1998</b> |        |                              |           |         |                          |                    |                          |                   |                 |      |           |       |
| JANUARI     | 448    | 4                            | 84        | 32      | 66                       | 34                 | 61                       | 17                | 66              | 41   | 16        | 27    |

(\*) HET BETREFT VOORLOPIGE CIJFERS DIE MEESTAL TE HOOG OF TE LAAG LIGGEN. BEPAALDE GEMEENTEN STUREN DE FORMULIEREN BETREFFENDE DE TOEGESTANE BOUWVERGUNNINGEN LAATTIJDIG EN VOOR MEERDERE MAANDEN TEGELIJK DOOR.



## NIEUWE WOONGEBOUWEN

| (2)         | WAARVOOR EEN VERGUNNING WERD VERLEEND (*) |          |                |                     |           |                                    | BEGONNEN (**) |          |                |                     |           |                                    |
|-------------|---|----------|----------------|---------------------|-----------|------------------------------------|---------------|----------|----------------|---------------------|-----------|------------------------------------|
|             | TOTAAL AANTAL                             |          | RUIMTE (IN M3) | OPPERVLAKTE (IN M2) |           | AANTAL GEBOUWEN MET EEN WONING (1) | TOTAAL AANTAL |          | RUIMTE (IN M3) | OPPERVLAKTE (IN M2) |           | AANTAL GEBOUWEN MET EEN WONING (1) |
|             | GE-BOUWEN                                 | WONINGEN |                | BEWOONBARE          | TOTALE    |                                    | GE-BOUWEN     | WONINGEN |                | BEWOONBARE          | TOTALE    |                                    |
| 1992        | 2 782                                     | 4 173    | 2 609 627      | 544 128             | 840 846   | 2 596                              | 2 691         | 3 887    | 2 464 396      | 510 807             | 790 606   | 2 523                              |
| 1993        | 2 874                                     | 4 584    | 2 755 265      | 584 279             | 885 547   | 2 665                              | 2 428         | 3 642    | 2 257 936      | 469 545             | 724 604   | 2 279                              |
| 1994        | 3 057                                     | 4 643    | 2 817 146      | 599 800             | 911 659   | 2 837                              | 2 969         | 4 318    | 2 717 899      | 574 896             | 876 607   | 2 774                              |
| 1995        | 2 422                                     | 3 668    | 2 277 028      | 480 371             | 735 943   | 2 239                              | 3 142         | 4 650    | 2 841 851      | 599 362             | 918 417   | 2 921                              |
| 1996        | 2 761                                     | 3 976    | 2 450 873      | 518 010             | 790 054   | 2 583                              | 2 364         | 3 392    | 2 109 010      | 446 003             | 680 779   | 2 216                              |
| 1997        | 2 889                                     | 4 160    | 2 481 045      | 531 149             | 808 365   | 2 699                              | 2 353         | 3 300    | 2 039 091      | 433 769             | 662 550   | 2 210                              |
| <b>1996</b> |   |          |                |                     |           |                                    |               |          |                |                     |           |                                    |
| OKTOBER     | 2 588                                     | 3 946    | 2 372 865      | 511 770             | 763 472   | 2 390                              | 3 349         | 4 652    | 2 893 739      | 602 030             | 943 979   | 3 106                              |
| NOVEMBER    | 2 061                                     | 3 169    | 1 835 472      | 388 746             | 593 007   | 1 917                              | 3 114         | 5 126    | 2 894 499      | 615 426             | 942 123   | 2 870                              |
| DECEMBER    | 2 691                                     | 3 953    | 2 299 167      | 488 807             | 740 399   | 2 497                              | 3 394         | 5 233    | 3 183 541      | 696 424             | 1 024 539 | 3 116                              |
| <b>1997</b> |   |          |                |                     |           |                                    |               |          |                |                     |           |                                    |
| JANUARI     | 2 061                                     | 3 090    | 1 786 218      | 386 081             | 575 882   | 1 906                              | 1 249         | 1 783    | 1 057 990      | 225 916             | 345 163   | 1 160                              |
| FEBRUARI    | 2 918                                     | 3 918    | 2 101 090      | 466 825             | 700 798   | 2 747                              | 2 155         | 3 645    | 2 146 292      | 477 109             | 705 362   | 1 974                              |
| MAART       | 2 223                                     | 3 417    | 1 978 044      | 421 908             | 647 064   | 2 080                              | 2 188         | 2 893    | 1 851 355      | 387 990             | 600 663   | 2 074                              |
| APRIL       | 2 651                                     | 3 889    | 2 418 118      | 503 515             | 784 527   | 2 503                              | 2 363         | 3 257    | 1 978 968      | 420 224             | 649 404   | 2 256                              |
| MEI         | 2 379                                     | 3 253    | 2 066 549      | 432 312             | 668 432   | 2 239                              | 2 040         | 2 846    | 1 788 598      | 367 895             | 571 935   | 1 900                              |
| JUNI        | 3 146                                     | 4 264    | 2 644 611      | 565 684             | 864 196   | 2 973                              | 2 144         | 2 974    | 1 882 408      | 395 358             | 611 339   | 2 024                              |
| JULI        | 2 883                                     | 3 786    | 2 360 638      | 507 868             | 765 880   | 2 694                              | 1 440         | 1 707    | 1 177 197      | 250 153             | 383 503   | 1 387                              |
| AUGUSTUS    | 2 768                                     | 3 790    | 2 389 637      | 509 274             | 776 646   | 2 588                              | 2 485         | 3 316    | 2 174 873      | 460 714             | 707 832   | 2 339                              |
| SEPTEMBER   | 3 258                                     | 5 439    | 3 152 313      | 666 060             | 1 008 562 | 3 022                              | 2 904         | 3 516    | 2 319 110      | 491 444             | 747 304   | 2 769                              |
| OKTOBER     | 2 839                                     | 4 108    | 2 503 709      | 537 919             | 820 072   | 2 630                              | 2 452         | 3 450    | 2 143 304      | 466 405             | 700 001   | 2 288                              |
| NOVEMBER    | 2 470                                     | 3 459    | 2 117 520      | 448 136             | 695 357   | 2 321                              | 2 855         | 3 939    | 2 417 195      | 507 607             | 782 069   | 2 696                              |
| DECEMBER    | 5 072                                     | 7 509    | 4 254 091      | 928 211             | 1 392 958 | 4 687                              | 3 966         | 6 270    | 3 531 796      | 754 418             | 1 146 027 | 3 657                              |
| <b>1998</b> |   |          |                |                     |           |                                    |               |          |                |                     |           |                                    |
| JANUARI     | 1 463                                     | 2 252    | 1 517 721      | 327 679             | 491 936   | 1 341                              | 1 621         | 2 330    | 1 342 131      | 288 393             | 427 833   | 1 494                              |

(1) DE GEGEVENS BETREFFENDE DIT TYPE VAN GEBOUW ZIJN REEDS IN VOORGAANDE KOLOMMEN OPGENOMEN

(2) DE JAARLIJKSE GEGEVENS STEMMEN OVEREEN MET MAANDGEMIDDELDEN

## NIEUWE NIET-WOONGEBOUWEN

|             | WAARVOOR EEN VERGUNNING WERD VERLEEND (*) |                |                            | BEGONNEN (**)   |                |                            |
|-------------|---|----------------|----------------------------|-----------------|----------------|----------------------------|
|             | AANTAL GEBOUWEN                           | RUIMTE (IN M3) | TOTALE OPPERVLAKTE (IN M2) | AANTAL GEBOUWEN | RUIMTE (IN M3) | TOTALE OPPERVLAKTE (IN M2) |
| 1992        | 8 612                                     | 45 638 822     | 8 815 346                  | 8 550           | 43 003 169     | 8 304 269                  |
| 1993        | 8 366                                     | 42 863 944     | 8 463 153                  | 7 045           | 35 592 120     | 6 758 240                  |
| 1994        | 8 491                                     | 40 719 682     | 7 586 256                  | 8 323           | 42 730 176     | 7 915 267                  |
| 1995        | 7 496                                     | 35 837 667     | 6 389 699                  | 9 781           | 44 928 365     | 8 078 797                  |
| 1996        | 7 227                                     | 38 018 477     | 6 454 684                  | 6 344           | 28 662 531     | 5 209 376                  |
| 1997        | 6 641                                     | 41 694 733     | 6 700 435                  | 5 493           | 30 017 193     | 5 064 597                  |
| <b>1996</b> |   |                |                            |                 |                |                            |
| OKTOBER     | 624                                       | 4 072 858      | 663 671                    | 803             | 3 328 811      | 644 599                    |
| NOVEMBER    | 524                                       | 2 379 957      | 478 977                    | 1 050           | 4 345 234      | 818 418                    |
| DECEMBER    | 557                                       | 3 779 953      | 606 865                    | 1 027           | 4 833 999      | 877 437                    |
| <b>1997</b> |   |                |                            |                 |                |                            |
| JANUARI     | 490                                       | 4 752 197      | 720 212                    | 332             | 1 788 049      | 288 974                    |
| FEBRUARI    | 475                                       | 2 220 222      | 419 119                    | 466             | 2 594 752      | 494 248                    |
| MAART       | 492                                       | 3 009 468      | 546 110                    | 353             | 1 937 707      | 292 227                    |
| APRIL       | 491                                       | 2 463 377      | 397 038                    | 345             | 1 623 976      | 262 301                    |
| MEI         | 489                                       | 2 620 856      | 427 007                    | 341             | 1 717 387      | 319 557                    |
| JUNI        | 606                                       | 3 553 483      | 585 968                    | 354             | 1 804 507      | 297 846                    |
| JULI        | 618                                       | 3 650 529      | 645 164                    | 287             | 1 901 094      | 305 730                    |
| AUGUSTUS    | 607                                       | 4 087 057      | 660 146                    | 379             | 2 192 511      | 407 546                    |
| SEPTEMBER   | 637                                       | 4 798 671      | 714 785                    | 533             | 3 205 693      | 510 205                    |
| OKTOBER     | 597                                       | 2 785 170      | 499 424                    | 534             | 3 004 919      | 458 404                    |
| NOVEMBER    | 539                                       | 3 594 230      | 585 605                    | 578             | 3 509 426      | 580 485                    |
| DECEMBER    | 600                                       | 4 159 473      | 499 857                    | 991             | 4 737 172      | 847 074                    |
| <b>1998</b> |   |                |                            |                 |                |                            |
| JANUARI     | 448                                       | 3 836 404      | 602 097                    | 366             | 2 213 270      | 353 844                    |

(\*\*) HET BETREFT VOORLOPIGE CIJFERS DIE MEESTAL TE HOOG OF TE LAAG LIGGEN. BEPAALDE GEMEENTEN STUREN DE FORMULIEREN, MET DE BEGINDATUM VAN DE WERKZAAMHEDEN LAATTIJDIG EN VOOR MEERDERE MAANDEN TEGELIJK DOOR.

## NIEUWE NIET-WOONGEBOUWEN

|             | WAARVOOR EEN VERGUNNING WERD VERLEEND (*) |                |                            |                    |                |                            |                      |                |                            |
|-------------|---|----------------|----------------------------|--------------------|----------------|----------------------------|----------------------|----------------|----------------------------|
|             | MINDER DAN 3 000 M3                       |                |                            | 3 000 TOT 9 999 M3 |                |                            | 10 000 TOT 19 999 M3 |                |                            |
|             | AANTAL GE-BOUWEN                          | RUIJTE (IN M3) | TOTALE OPPERVLAKTE (IN M2) | AANTAL GE-BOUWEN   | RUIJTE (IN M3) | TOTALE OPPERVLAKTE (IN M2) | AANTAL GE-BOUWEN     | RUIJTE (IN M3) | TOTALE OPPERVLAKTE (IN M2) |
| 1992        | 5 700                                     | 5 787 558      | 1 468 492                  | 2 101              | 10 849 210     | 2 301 218                  | 417                  | 5 770 429      | 1 078 148                  |
| 1993        | 5 594                                     | 5 394 387      | 1 363 894                  | 2 075              | 10 695 082     | 2 255 941                  | 350                  | 4 886 742      | 928 615                    |
| 1994        | 5 562                                     | 5 536 211      | 1 378 654                  | 2 207              | 11 714 539     | 2 372 529                  | 396                  | 5 383 219      | 971 942                    |
| 1995        | 4 995                                     | 4 812 448      | 1 187 920                  | 1 818              | 9 578 050      | 1 879 073                  | 378                  | 5 148 918      | 933 174                    |
| 1996        | 4 916                                     | 4 639 401      | 1 181 968                  | 1 639              | 8 564 279      | 1 717 204                  | 351                  | 4 829 933      | 869 473                    |
| 1997        | 4 348                                     | 4 163 755      | 1 042 868                  | 1 617              | 8 443 646      | 1 693 351                  | 327                  | 4 536 030      | 807 402                    |
| <b>1996</b> |   |                |                            |                    |                |                            |                      |                |                            |
| OKTOBER     | 427                                       | 404 247        | 105 968                    | 137                | 708 512        | 142 996                    | 29                   | 422 874        | 70 802                     |
| NOVEMBER    | 383                                       | 332 405        | 84 038                     | 92                 | 474 930        | 92 775                     | 28                   | 385 867        | 72 169                     |
| DECEMBER    | 376                                       | 317 908        | 82 832                     | 117                | 595 497        | 119 762                    | 30                   | 427 710        | 74 550                     |
| <b>1997</b> |   |                |                            |                    |                |                            |                      |                |                            |
| JANUARI     | 322                                       | 308 189        | 78 643                     | 121                | 650 283        | 142 235                    | 20                   | 290 021        | 47 367                     |
| FEBRUARI    | 327                                       | 285 238        | 74 503                     | 109                | 553 418        | 104 950                    | 22                   | 305 379        | 54 390                     |
| MAART       | 319                                       | 317 339        | 80 084                     | 103                | 535 944        | 105 033                    | 38                   | 551 781        | 92 783                     |
| APRIL       | 327                                       | 322 055        | 79 915                     | 119                | 594 915        | 117 671                    | 20                   | 268 924        | 52 007                     |
| MEI         | 314                                       | 302 984        | 77 595                     | 125                | 622 985        | 124 249                    | 27                   | 360 813        | 60 492                     |
| JUNI        | 387                                       | 397 893        | 98 286                     | 167                | 853 519        | 169 267                    | 23                   | 331 879        | 56 523                     |
| JULI        | 398                                       | 378 050        | 91 197                     | 150                | 786 663        | 155 578                    | 34                   | 482 276        | 86 631                     |
| AUGUSTUS    | 387                                       | 391 449        | 99 465                     | 154                | 801 676        | 156 858                    | 32                   | 458 419        | 95 390                     |
| SEPTEMBER   | 417                                       | 380 586        | 94 059                     | 144                | 772 501        | 160 662                    | 36                   | 492 406        | 89 073                     |
| OKTOBER     | 401                                       | 348 128        | 87 224                     | 142                | 724 747        | 146 504                    | 28                   | 364 820        | 61 097                     |
| NOVEMBER    | 349                                       | 358 506        | 88 650                     | 134                | 730 590        | 150 157                    | 23                   | 296 956        | 56 798                     |
| DECEMBER    | 400                                       | 373 338        | 93 247                     | 149                | 816 405        | 160 187                    | 24                   | 332 356        | 54 851                     |
| <b>1998</b> |   |                |                            |                    |                |                            |                      |                |                            |
| JANUARI     | 288                                       | 255 066        | 65 234                     | 103                | 531 603        | 109 449                    | 22                   | 334 094        | 61 691                     |

|             | WAARVOOR EEN VERGUNNING WERD VERLEEND (*) |                |                            |                   |                |                            |
|-------------|---|----------------|----------------------------|-------------------|----------------|----------------------------|
|             | 20 000 TOT 49 999 M3                      |                |                            | 50 000 M3 EN MEER |                |                            |
|             | AANTAL GEBOUWEN                           | RUIJTE (IN M3) | TOTALE OPPERVLAKTE (IN M2) | AANTAL GEBOUWEN   | RUIJTE (IN M3) | TOTALE OPPERVLAKTE (IN M2) |
| 1992        | 266                                       | 8 053 798      | 1 405 935                  | 128               | 15 177 827     | 2 561 553                  |
| 1993        | 219                                       | 6 620 978      | 1 230 030                  | 128               | 15 266 755     | 2 684 673                  |
| 1994        | 213                                       | 6 451 582      | 1 213 476                  | 113               | 11 634 131     | 1 649 655                  |
| 1995        | 218                                       | 6 929 902      | 1 134 319                  | 87                | 9 368 349      | 1 255 213                  |
| 1996        | 206                                       | 6 130 962      | 1 031 265                  | 115               | 13 853 902     | 1 654 774                  |
| 1997        | 220                                       | 6 715 932      | 1 100 515                  | 129               | 17 835 370     | 2 056 299                  |
| <b>1996</b> |   |                |                            |                   |                |                            |
| OKTOBER     | 15  | 454 828        | 75 539                     | 16                | 2 082 397      | 268 366                    |
| NOVEMBER    | 17  | 521 286        | 86 499                     | 4                 | 665 469        | 143 496                    |
| DECEMBER    | 19  | 601 808        | 93 345                     | 15                | 1 837 030      | 236 376                    |
| <b>1997</b> |   |                |                            |                   |                |                            |
| JANUARI     | 16  | 494 823        | 80 290                     | 11                | 3 008 881      | 371 677                    |
| FEBRUARI    | 12  | 374 387        | 72 836                     | 5                 | 701 800        | 112 440                    |
| MAART       | 22  | 692 613        | 100 483                    | 10                | 911 791        | 167 727                    |
| APRIL       | 17  | 521 370        | 78 820                     | 8                 | 756 113        | 68 625                     |
| MEI         | 10  | 306 610        | 39 314                     | 13                | 1 027 464      | 125 357                    |
| JUNI        | 17  | 527 872        | 86 349                     | 12                | 1 442 320      | 175 543                    |
| JULI        | 23  | 691 080        | 129 176                    | 13                | 1 312 460      | 182 582                    |
| AUGUSTUS    | 21  | 611 012        | 98 195                     | 13                | 1 824 501      | 210 238                    |
| SEPTEMBER   | 26  | 809 968        | 127 727                    | 14                | 2 343 210      | 243 264                    |
| OKTOBER     | 17  | 495 066        | 74 228                     | 9                 | 852 409        | 130 371                    |
| NOVEMBER    | 17  | 474 040        | 102 627                    | 16                | 1 734 138      | 187 373                    |
| DECEMBER    | 22  | 717 091        | 110 470                    | 5                 | 1 920 283      | 81 102                     |
| <b>1998</b> |   |                |                            |                   |                |                            |
| JANUARI     | 20  | 593 387        | 103 968                    | 15                | 2 122 254      | 261 755                    |

## NIEUWE NIET-WOONGEBOUWEN

|             | BEGONNEN (**)       |                |                            |                    |                |                            |                      |                |                            |
|-------------|---------------------|----------------|----------------------------|--------------------|----------------|----------------------------|----------------------|----------------|----------------------------|
|             | MINDER DAN 3 000 M3 |                |                            | 3 000 TOT 9 999 M3 |                |                            | 10 000 TOT 19 999 M3 |                |                            |
|             | AANTAL GE-BOUWEN    | RUIJTE (IN M3) | TOTALE OPPERVLAKTE (IN M2) | AANTAL GE-BOUWEN   | RUIJTE (IN M3) | TOTALE OPPERVLAKTE (IN M2) | AANTAL GE-BOUWEN     | RUIJTE (IN M3) | TOTALE OPPERVLAKTE (IN M2) |
| 1992        | 5 614               | 5 933 793      | 1 474 326                  | 2 149              | 11 218 411     | 2 322 635                  | 412                  | 5 695 763      | 1 066 956                  |
| 1993        | 4 629               | 4 671 535      | 1 173 481                  | 1 836              | 9 390 119      | 1 953 703                  | 305                  | 4 205 800      | 773 432                    |
| 1994        | 5 547               | 5 558 031      | 1 391 075                  | 2 036              | 10 602 677     | 2 177 670                  | 391                  | 5 328 196      | 1 023 773                  |
| 1995        | 6 528               | 6 321 636      | 1 572 130                  | 2 465              | 12 889 846     | 2 561 891                  | 437                  | 5 993 901      | 1 077 938                  |
| 1996        | 4 289               | 4 153 269      | 1 028 372                  | 1 519              | 7 998 211      | 1 610 319                  | 301                  | 4 098 165      | 744 237                    |
| 1997        | 3 639               | 3 512 066      | 884 157                    | 1 317              | 6 888 587      | 1 367 448                  | 274                  | 3 792 885      | 679 494                    |
| <b>1996</b> |                     |                |                            |                    |                |                            |                      |                |                            |
| OKTOBER     | 525                 | 519 008        | 128 100                    | 206                | 1 074 224      | 219 225                    | 42                   | 562 256        | 103 788                    |
| NOVEMBER    | 735                 | 685 120        | 166 867                    | 226                | 1 199 455      | 228 279                    | 53                   | 700 997        | 114 916                    |
| DECEMBER    | 698                 | 669 340        | 166 306                    | 241                | 1 280 720      | 260 968                    | 49                   | 670 503        | 130 930                    |
| <b>1997</b> |                     |                |                            |                    |                |                            |                      |                |                            |
| JANUARI     | 230                 | 208 255        | 54 433                     | 76                 | 439 367        | 89 002                     | 14                   | 200 885        | 40 865                     |
| FEBRUARI    | 289                 | 291 749        | 74 238                     | 124                | 627 594        | 129 879                    | 27                   | 382 422        | 77 621                     |
| MAART       | 230                 | 210 246        | 52 939                     | 87                 | 469 160        | 89 265                     | 20                   | 292 187        | 47 869                     |
| APRIL       | 239                 | 230 775        | 58 258                     | 69                 | 352 438        | 66 315                     | 24                   | 338 767        | 51 661                     |
| MEI         | 216                 | 213 076        | 54 628                     | 93                 | 512 577        | 105 283                    | 14                   | 175 792        | 30 882                     |
| JUNI        | 234                 | 228 566        | 57 417                     | 84                 | 428 684        | 83 578                     | 17                   | 234 445        | 37 013                     |
| JULI        | 186                 | 173 245        | 42 668                     | 69                 | 380 819        | 74 345                     | 17                   | 226 498        | 44 587                     |
| AUGUSTUS    | 236                 | 258 410        | 64 387                     | 101                | 519 016        | 96 794                     | 23                   | 315 723        | 54 309                     |
| SEPTEMBER   | 340                 | 302 294        | 74 723                     | 130                | 657 307        | 136 471                    | 31                   | 427 781        | 74 291                     |
| OKTOBER     | 372                 | 365 301        | 89 727                     | 126                | 671 331        | 139 637                    | 17                   | 230 379        | 41 947                     |
| NOVEMBER    | 385                 | 366 913        | 94 611                     | 134                | 703 523        | 137 933                    | 27                   | 371 537        | 74 602                     |
| DECEMBER    | 682                 | 663 236        | 166 128                    | 224                | 1 126 771      | 218 946                    | 43                   | 596 469        | 103 847                    |
| <b>1998</b> |                     |                |                            |                    |                |                            |                      |                |                            |
| JANUARI     | 234                 | 249 934        | 64 415                     | 86                 | 484 448        | 90 805                     | 26                   | 328 385        | 56 335                     |

|             | BEGONNEN (**)        |                |                            |                   |                |                            |
|-------------|----------------------|----------------|----------------------------|-------------------|----------------|----------------------------|
|             | 20 000 TOT 49 999 M3 |                |                            | 50 000 M3 EN MEER |                |                            |
|             | AANTAL GEBOUWEN      | RUIJTE (IN M3) | TOTALE OPPERVLAKTE (IN M2) | AANTAL GEBOUWEN   | RUIJTE (IN M3) | TOTALE OPPERVLAKTE (IN M2) |
| 1992        | 251                  | 7 445 951      | 1 382 877                  | 124               | 12 709 251     | 2 057 475                  |
| 1993        | 179                  | 5 607 935      | 1 024 808                  | 96                | 11 716 731     | 1 832 816                  |
| 1994        | 228                  | 6 931 280      | 1 277 226                  | 121               | 14 309 992     | 2 045 523                  |
| 1995        | 225                  | 6 798 371      | 1 093 420                  | 126               | 12 924 611     | 1 773 418                  |
| 1996        | 168                  | 5 074 204      | 824 381                    | 67                | 7 338 682      | 1 002 067                  |
| 1997        | 165                  | 5 049 536      | 843 320                    | 98                | 10 774 119     | 1 290 178                  |
| <b>1996</b> |                      |                |                            |                   |                |                            |
| OKTOBER     | 25                   | 757 055        | 137 922                    | 5                 | 416 268        | 55 564                     |
| NOVEMBER    | 24                   | 805 026        | 128 828                    | 12                | 954 636        | 179 528                    |
| DECEMBER    | 29                   | 857 792        | 132 260                    | 10                | 1 355 644      | 186 973                    |
| <b>1997</b> |                      |                |                            |                   |                |                            |
| JANUARI     | 6                    | 181 694        | 26 121                     | 6                 | 757 848        | 78 553                     |
| FEBRUARI    | 19                   | 579 982        | 95 486                     | 7                 | 713 005        | 117 024                    |
| MAART       | 8                    | 226 095        | 33 567                     | 8                 | 740 019        | 68 587                     |
| APRIL       | 8                    | 214 353        | 27 155                     | 5                 | 487 643        | 58 912                     |
| MEI         | 14                   | 416 425        | 72 445                     | 4                 | 399 517        | 56 319                     |
| JUNI        | 11                   | 352 592        | 63 357                     | 8                 | 560 220        | 56 481                     |
| JULI        | 8                    | 208 445        | 34 832                     | 7                 | 912 087        | 109 298                    |
| AUGUSTUS    | 12                   | 442 661        | 82 346                     | 7                 | 656 701        | 109 710                    |
| SEPTEMBER   | 22                   | 663 439        | 108 427                    | 10                | 1 154 872      | 116 293                    |
| OKTOBER     | 10                   | 325 786        | 46 999                     | 9                 | 1 412 122      | 140 094                    |
| NOVEMBER    | 16                   | 469 133        | 77 705                     | 16                | 1 598 320      | 195 634                    |
| DECEMBER    | 31                   | 968 931        | 174 880                    | 11                | 1 381 765      | 183 273                    |
| <b>1998</b> |                      |                |                            |                   |                |                            |
| JANUARI     | 13                   | 417 637        | 57 979                     | 7                 | 732 866        | 84 310                     |

**VERGUNNINGEN AFGELEVERD VOOR DE VERBOUWING VAN WOONGEBOUWEN (\*)**  
**INDELING PER PROVINCIE**

|             | BELGIE | BRUSSELS<br>HFDST.<br>GEWEST | ANTWERPEN | LIMBURG | OOST-<br>VLAAN-<br>DEREN | VLAAMS-<br>BRABANT | WEST-<br>VLAAN-<br>DEREN | WAALS-<br>BRABANT | HENE-<br>GOUWEN | LUIK  | LUXEMBURG | NAMEN |
|-------------|--------|------------------------------|-----------|---------|--------------------------|--------------------|--------------------------|-------------------|-----------------|-------|-----------|-------|
| 1992        | 20 381 |                              | 2 424     | 986     | 3 557                    |                    | 2 931                    |                   | 2 695           | 2 432 | 521       | 907   |
| 1993        | 20 063 |                              | 2 405     | 1 115   | 3 267                    |                    | 2 762                    |                   | 2 589           | 2 424 | 535       | 924   |
| 1994        | 20 065 |                              | 2 815     | 1 236   | 3 102                    |                    | 2 682                    |                   | 2 426           | 2 426 | 574       | 978   |
| 1995        | 20 180 | 807                          | 2 462     | 1 114   | 3 772                    | 1 862              | 2 740                    | 873               | 2 514           | 2 531 | 570       | 935   |
| 1996        | 21 901 | 958                          | 2 679     | 1 293   | 3 967                    | 2 070              | 3 051                    | 984               | 2 532           | 2 595 | 709       | 1 063 |
| 1997        | 21 369 | 1 067                        | 2 656     | 1 568   | 3 423                    | 1 919              | 2 932                    | 963               | 2 407           | 2 686 | 699       | 1 049 |
| <b>1996</b> |        |                              |           |         |                          |                    |                          |                   |                 |       |           |       |
| OKTOBER     | 1 990  | 95                           | 300       | 97      | 422                      | 144                | 241                      | 93                | 237             | 215   | 55        | 91    |
| NOVEMBER    | 1 437  | 90                           | 125       | 65      | 247                      | 104                | 191                      | 95                | 165             | 173   | 65        | 117   |
| DECEMBER    | 1 611  | 97                           | 251       | 110     | 225                      | 163                | 182                      | 64                | 212             | 182   | 54        | 71    |
| <b>1997</b> |        |                              |           |         |                          |                    |                          |                   |                 |       |           |       |
| JANUARI     | 1 293  | 59                           | 242       | 86      | 182                      | 118                | 124                      | 68                | 148             | 191   | 24        | 51    |
| FEBRUARI    | 1 393  | 86                           | 138       | 88      | 246                      | 163                | 182                      | 45                | 172             | 170   | 51        | 52    |
| MAART       | 1 377  | 71                           | 111       | 106     | 239                      | 117                | 220                      | 61                | 166             | 185   | 35        | 66    |
| APRIL       | 1 706  | 89                           | 199       | 136     | 282                      | 139                | 236                      | 73                | 210             | 196   | 32        | 114   |
| MEI         | 1 735  | 71                           | 223       | 124     | 277                      | 139                | 268                      | 78                | 210             | 217   | 48        | 80    |
| JUNI        | 2 058  | 96                           | 171       | 85      | 398                      | 237                | 324                      | 105               | 198             | 276   | 69        | 99    |
| JULI        | 2 126  | 85                           | 268       | 124     | 320                      | 205                | 350                      | 100               | 232             | 278   | 89        | 75    |
| AUGUSTUS    | 1 921  | 126                          | 255       | 214     | 243                      | 114                | 233                      | 90                | 191             | 283   | 49        | 123   |
| SEPTEMBER   | 2 044  | 127                          | 295       | 182     | 289                      | 223                | 219                      | 97                | 216             | 229   | 58        | 109   |
| OKTOBER     | 2 236  | 95                           | 330       | 143     | 372                      | 156                | 289                      | 96                | 283             | 262   | 101       | 109   |
| NOVEMBER    | 1 571  | 83                           | 166       | 127     | 298                      | 139                | 212                      | 41                | 156             | 207   | 65        | 77    |
| DECEMBER    | 1 909  | 79                           | 258       | 153     | 277                      | 169                | 275                      | 109               | 225             | 192   | 78        | 94    |
| <b>1998</b> |        |                              |           |         |                          |                    |                          |                   |                 |       |           |       |
| JANUARI     | 1 395  | 85                           | 251       | 88      | 191                      | 129                | 146                      | 63                | 177             | 170   | 32        | 63    |

**WOONGEBOUWEN WAARVAN DE VERBOUWING BEGONNEN IS (\*\*)**  
**INDELING PER PROVINCIE**

|             | BELGIE | BRUSSELS<br>HFDST.<br>GEWEST | ANTWERPEN | LIMBURG | OOST-<br>VLAAN-<br>DEREN | VLAAMS-<br>BRABANT | WEST-<br>VLAAN-<br>DEREN | WAALS-<br>BRABANT | HENE-<br>GOUWEN | LUIK  | LUXEMBURG | NAMEN |
|-------------|--------|------------------------------|-----------|---------|--------------------------|--------------------|--------------------------|-------------------|-----------------|-------|-----------|-------|
| 1992        | 16 284 |                              | 2 107     | 861     | 2 834                    |                    | 2 827                    |                   | 1 896           | 1 961 | 352       | 620   |
| 1993        | 15 998 |                              | 1 887     | 884     | 2 949                    |                    | 2 422                    |                   | 1 794           | 1 857 | 346       | 649   |
| 1994        | 18 379 |                              | 2 296     | 876     | 2 894                    |                    | 2 398                    |                   | 2 616           | 2 296 | 504       | 1 031 |
| 1995        | 14 933 | 522                          | 1 909     | 857     | 2 700                    | 1 227              | 2 274                    | 691               | 1 769           | 1 928 | 348       | 708   |
| 1996        | 13 870 | 636                          | 1 767     | 850     | 2 672                    | 1 116              | 2 133                    | 582               | 1 420           | 1 772 | 317       | 605   |
| 1997        | 14 729 | 704                          | 1 826     | 972     | 2 381                    | 1 108              | 2 191                    | 711               | 1 557           | 1 966 | 502       | 811   |
| <b>1996</b> |        |                              |           |         |                          |                    |                          |                   |                 |       |           |       |
| OKTOBER     | 1 586  | 140                          | 219       | 83      | 314                      | 114                | 198                      | 50                | 143             | 196   | 42        | 87    |
| NOVEMBER    | 942    | 40                           | 146       | 28      | 190                      | 68                 | 132                      | 55                | 106             | 114   | 18        | 45    |
| DECEMBER    | 826    | 47                           | 103       | 67      | 119                      | 66                 | 120                      | 41                | 100             | 116   | 21        | 26    |
| <b>1997</b> |        |                              |           |         |                          |                    |                          |                   |                 |       |           |       |
| JANUARI     | 737    | 34                           | 178       | 38      | 131                      | 24                 | 95                       | 27                | 75              | 102   | 11        | 22    |
| FEBRUARI    | 876    | 49                           | 78        | 77      | 132                      | 120                | 91                       | 40                | 99              | 124   | 12        | 54    |
| MAART       | 1 039  | 49                           | 86        | 64      | 177                      | 96                 | 193                      | 53                | 120             | 115   | 44        | 42    |
| APRIL       | 1 240  | 61                           | 109       | 65      | 290                      | 86                 | 181                      | 48                | 135             | 176   | 32        | 57    |
| MEI         | 1 273  | 69                           | 164       | 82      | 240                      | 107                | 190                      | 39                | 143             | 144   | 30        | 65    |
| JUNI        | 1 143  | 81                           | 116       | 56      | 199                      | 106                | 172                      | 46                | 123             | 146   | 29        | 69    |
| JULI        | 1 087  | 33                           | 167       | 44      | 168                      | 71                 | 157                      | 48                | 129             | 185   | 43        | 42    |
| AUGUSTUS    | 1 333  | 56                           | 204       | 141     | 196                      | 105                | 207                      | 70                | 110             | 165   | 25        | 54    |
| SEPTEMBER   | 1 390  | 87                           | 193       | 138     | 220                      | 123                | 199                      | 56                | 148             | 145   | 25        | 56    |
| OKTOBER     | 1 324  | 50                           | 193       | 108     | 246                      | 117                | 198                      | 52                | 125             | 173   | 27        | 35    |
| NOVEMBER    | 1 125  | 97                           | 99        | 65      | 224                      | 78                 | 149                      | 46                | 96              | 158   | 38        | 75    |
| DECEMBER    | 2 162  | 38                           | 239       | 94      | 158                      | 75                 | 359                      | 186               | 254             | 333   | 186       | 240   |
| <b>1998</b> |        |                              |           |         |                          |                    |                          |                   |                 |       |           |       |
| JANUARI     | 1 097  | 37                           | 137       | 65      | 162                      | 49                 | 142                      | 31                | 126             | 177   | 35        | 136   |

**BOUWVERGUNNINGEN AFGELEVERD VOOR DE VERBOUWING VAN NIET-WOONGEBOUWEN (\*)**  
**INDELING PER PROVINCIE**

|             | BELGIE | BRUSSELS<br>HFDST.<br>GEWEST | ANTWERPEN | LIMBURG | OOST-<br>VLAAN-<br>DEREN | VLAAMS-<br>BRABANT | WEST-<br>VLAAN-<br>DEREN | WAALS-<br>BRABANT | HENE-<br>GOUWEN | LUIK | LUXEMBURG | NAMEN |
|-------------|--------|------------------------------|-----------|---------|--------------------------|--------------------|--------------------------|-------------------|-----------------|------|-----------|-------|
| 1992        | 5 856  |                              | 1 075     | 466     | 1 033                    |                    | 1 077                    |                   | 505             | 557  | 170       | 189   |
| 1993        | 5 711  |                              | 1 140     | 522     | 1 002                    |                    | 998                      |                   | 524             | 487  | 162       | 188   |
| 1994        | 5 686  |                              | 1 071     | 608     | 939                      |                    | 974                      |                   | 550             | 493  | 190       | 217   |
| 1995        | 5 451  | 121                          | 885       | 568     | 969                      | 450                | 945                      | 129               | 534             | 498  | 195       | 157   |
| 1996        | 5 979  | 169                          | 1 113     | 589     | 1 065                    | 366                | 962                      | 156               | 596             | 574  | 194       | 195   |
| 1997        | 5 501  | 191                          | 968       | 636     | 914                      | 325                | 941                      | 132               | 441             | 579  | 190       | 184   |
| <b>1996</b> |        |                              |           |         |                          |                    |                          |                   |                 |      |           |       |
| OKTOBER     | 526    | 18                           | 79        | 58      | 116                      | 33                 | 74                       | 11                | 58              | 52   | 13        | 14    |
| NOVEMBER    | 405    | 13                           | 26        | 39      | 64                       | 18                 | 75                       | 29                | 48              | 48   | 18        | 27    |
| DECEMBER    | 577    | 14                           | 186       | 54      | 94                       | 38                 | 69                       | 12                | 35              | 43   | 16        | 16    |
| <b>1997</b> |        |                              |           |         |                          |                    |                          |                   |                 |      |           |       |
| JANUARI     | 376    | 14                           | 82        | 35      | 67                       | 25                 | 45                       | 6                 | 25              | 53   | 11        | 13    |
| FEBRUARI    | 432    | 16                           | 78        | 57      | 103                      | 27                 | 59                       | 7                 | 33              | 35   | 9         | 8     |
| MAART       | 375    | 12                           | 51        | 50      | 78                       | 23                 | 72                       | 6                 | 34              | 30   | 7         | 12    |
| APRIL       | 384    | 18                           | 60        | 41      | 55                       | 17                 | 87                       | 5                 | 33              | 34   | 18        | 16    |
| MEI         | 427    | 18                           | 58        | 40      | 63                       | 19                 | 91                       | 10                | 46              | 55   | 11        | 16    |
| JUNI        | 474    | 19                           | 50        | 31      | 100                      | 30                 | 104                      | 19                | 26              | 52   | 23        | 20    |
| JULI        | 491    | 13                           | 93        | 48      | 55                       | 36                 | 107                      | 15                | 38              | 58   | 13        | 15    |
| AUGUSTUS    | 527    | 24                           | 143       | 86      | 53                       | 24                 | 73                       | 22                | 39              | 35   | 15        | 13    |
| SEPTEMBER   | 527    | 10                           | 97        | 89      | 83                       | 33                 | 61                       | 12                | 37              | 71   | 13        | 21    |
| OKTOBER     | 559    | 12                           | 102       | 50      | 100                      | 28                 | 91                       | 6                 | 61              | 63   | 30        | 16    |
| NOVEMBER    | 426    | 16                           | 62        | 49      | 82                       | 33                 | 75                       | 5                 | 25              | 51   | 17        | 11    |
| DECEMBER    | 503    | 19                           | 92        | 60      | 75                       | 30                 | 76                       | 19                | 44              | 42   | 23        | 23    |
| <b>1998</b> |        |                              |           |         |                          |                    |                          |                   |                 |      |           |       |
| JANUARI     | 350    | 19                           | 99        | 43      | 39                       | 17                 | 47                       | 8                 | 22              | 41   | 5         | 10    |

**NIET-WOONGEBOUWEN WAARVAN DE VERBOUWING BEGONNEN IS (\*\*)**  
**INDELING PER PROVINCIE**

|             | BELGIE | BRUSSELS<br>HFDST.<br>GEWEST | ANTWERPEN | LIMBURG | OOST-<br>VLAAN-<br>DEREN | VLAAMS-<br>BRABANT | WEST-<br>VLAAN-<br>DEREN | WAALS-<br>BRABANT | HENE-<br>GOUWEN | LUIK | LUXEMBURG | NAMEN |
|-------------|--------|------------------------------|-----------|---------|--------------------------|--------------------|--------------------------|-------------------|-----------------|------|-----------|-------|
| 1992        | 4 463  |                              | 835       | 318     | 809                      |                    | 980                      |                   | 359             | 436  | 118       | 126   |
| 1993        | 4 356  |                              | 718       | 428     | 889                      |                    | 844                      |                   | 329             | 359  | 131       | 98    |
| 1994        | 4 904  |                              | 922       | 417     | 821                      |                    | 870                      |                   | 492             | 479  | 159       | 217   |
| 1995        | 3 441  | 69                           | 584       | 343     | 674                      | 179                | 624                      | 84                | 317             | 348  | 93        | 126   |
| 1996        | 3 086  | 88                           | 516       | 287     | 608                      | 185                | 557                      | 84                | 245             | 317  | 94        | 105   |
| 1997        | 3 491  | 128                          | 662       | 348     | 568                      | 158                | 623                      | 78                | 271             | 369  | 144       | 142   |
| <b>1996</b> |        |                              |           |         |                          |                    |                          |                   |                 |      |           |       |
| OKTOBER     | 325    | 4                            | 67        | 23      | 73                       | 20                 | 43                       | 8                 | 23              | 33   | 10        | 21    |
| NOVEMBER    | 243    | 11                           | 32        | 11      | 55                       | 7                  | 53                       | 11                | 23              | 28   | 4         | 8     |
| DECEMBER    | 196    | 9                            | 33        | 28      | 30                       | 16                 | 25                       | 10                | 14              | 23   | 3         | 5     |
| <b>1997</b> |        |                              |           |         |                          |                    |                          |                   |                 |      |           |       |
| JANUARI     | 211    | 11                           | 61        | 21      | 46                       | 5                  | 32                       | 2                 | 13              | 12   | 1         | 7     |
| FEBRUARI    | 223    | 7                            | 29        | 19      | 42                       | 24                 | 40                       | 4                 | 25              | 18   | 2         | 13    |
| MAART       | 236    | 7                            | 29        | 28      | 46                       | 14                 | 42                       | 7                 | 22              | 19   | 10        | 12    |
| APRIL       | 264    | 11                           | 28        | 36      | 64                       | 11                 | 40                       |                   | 23              | 35   | 11        | 5     |
| MEI         | 256    | 17                           | 47        | 30      | 53                       | 8                  | 37                       | 4                 | 17              | 21   | 7         | 15    |
| JUNI        | 264    | 11                           | 26        | 19      | 39                       | 15                 | 63                       | 6                 | 24              | 33   | 11        | 17    |
| JULI        | 186    | 7                            | 46        | 18      | 31                       | 8                  | 28                       | 4                 | 10              | 23   | 8         | 3     |
| AUGUSTUS    | 269    | 15                           | 59        | 49      | 35                       | 7                  | 42                       | 9                 | 15              | 22   | 11        | 5     |
| SEPTEMBER   | 329    | 10                           | 75        | 38      | 57                       | 20                 | 62                       | 4                 | 19              | 32   | 7         | 5     |
| OKTOBER     | 290    | 6                            | 55        | 44      | 55                       | 14                 | 49                       | 4                 | 21              | 31   | 5         | 6     |
| NOVEMBER    | 258    | 17                           | 28        | 19      | 57                       | 16                 | 39                       | 4                 | 17              | 30   | 18        | 13    |
| DECEMBER    | 705    | 9                            | 179       | 27      | 43                       | 16                 | 149                      | 30                | 65              | 93   | 53        | 41    |
| <b>1998</b> |        |                              |           |         |                          |                    |                          |                   |                 |      |           |       |
| JANUARI     | 315    | 12                           | 47        | 25      | 47                       | 10                 | 55                       | 2                 | 42              | 46   | 6         | 23    |

**BOUWVERGUNNINGEN VERLEEND VOOR NIEUWE WOONGEBOUWEN (\*)**  
**INDELING PER GEWEST**

|             | BELGIE | BRUSSELS<br>HOOFDSTEDELJK<br>GEWEST | VLAAMS GEWEST | WAALS GEWEST |
|-------------|--------|-------------------------------------|---------------|--------------|
| 1992        | 33 388 | 324                                 | 24 449        | 8 615        |
| 1993        | 34 491 | 323                                 | 26 203        | 7 965        |
| 1994        | 36 679 | 263                                 | 27 036        | 9 380        |
| 1995        | 29 063 | 233                                 | 20 811        | 8 019        |
| 1996        | 33 131 | 242                                 | 23 207        | 9 682        |
| 1997        | 34 668 | 337                                 | 22 946        | 11 385       |
| <b>1996</b> |        |                                     |               |              |
| OKTOBER     | 2 588  | 26                                  | 1 753         | 809          |
| NOVEMBER    | 2 061  | 13                                  | 1 213         | 835          |
| DECEMBER    | 2 691  | 11                                  | 1 937         | 743          |
| <b>1997</b> |        |                                     |               |              |
| JANUARI     | 2 061  | 22                                  | 1 438         | 601          |
| FEBRUARI    | 2 918  | 28                                  | 2 100         | 790          |
| MAART       | 2 223  | 20                                  | 1 453         | 750          |
| APRIL       | 2 651  | 28                                  | 1 720         | 903          |
| MEI         | 2 379  | 11                                  | 1 527         | 841          |
| JUNI        | 3 146  | 75                                  | 2 002         | 1 069        |
| JULI        | 2 883  | 14                                  | 1 830         | 1 039        |
| AUGUSTUS    | 2 768  | 32                                  | 1 870         | 866          |
| SEPTEMBER   | 3 258  | 33                                  | 2 250         | 975          |
| OKTOBER     | 2 839  | 16                                  | 1 870         | 953          |
| NOVEMBER    | 2 470  | 20                                  | 1 629         | 821          |
| DECEMBER    | 5 072  | 38                                  | 3 257         | 1 777        |
| <b>1998</b> |        |                                     |               |              |
| JANUARI     | 1 463  | 11                                  | 974           | 478          |

**BOUWVERGUNNINGEN VERLEEND VOOR NIEUWE NIET-WOONGEBOUWEN (\*)**  
**INDELING PER GEWEST**

|             | BELGIE | BRUSSELS<br>HOOFDSTEDELJK<br>GEWEST | VLAAMS GEWEST | WAALS GEWEST |
|-------------|--------|-------------------------------------|---------------|--------------|
| 1992        | 8 612  | 124                                 | 6 121         | 2 367        |
| 1993        | 8 366  | 121                                 | 5 868         | 2 377        |
| 1994        | 8 491  | 64                                  | 5 995         | 2 432        |
| 1995        | 7 496  | 47                                  | 4 964         | 2 485        |
| 1996        | 7 227  | 78                                  | 5 128         | 2 021        |
| 1997        | 6 641  | 55                                  | 4 389         | 2 197        |
| <b>1996</b> |        |                                     |               |              |
| OKTOBER     | 624    | 7                                   | 459           | 158          |
| NOVEMBER    | 524    | 6                                   | 324           | 194          |
| DECEMBER    | 557    | 9                                   | 409           | 139          |
| <b>1997</b> |        |                                     |               |              |
| JANUARI     | 490    | 4                                   | 350           | 136          |
| FEBRUARI    | 475    | 2                                   | 340           | 133          |
| MAART       | 492    | 5                                   | 338           | 149          |
| APRIL       | 491    | 2                                   | 324           | 165          |
| MEI         | 489    | 4                                   | 298           | 187          |
| JUNI        | 606    | 5                                   | 409           | 192          |
| JULI        | 618    | 6                                   | 401           | 211          |
| AUGUSTUS    | 607    | 8                                   | 387           | 212          |
| SEPTEMBER   | 637    | 5                                   | 417           | 215          |
| OKTOBER     | 597    | 5                                   | 380           | 212          |
| NOVEMBER    | 539    | 6                                   | 364           | 169          |
| DECEMBER    | 600    | 3                                   | 381           | 216          |
| <b>1998</b> |        |                                     |               |              |
| JANUARI     | 448    | 4                                   | 277           | 167          |

## STATISTIEK VAN DE BOUWVERGUNNINGEN VERLEEND VOOR NIEUWE GEBOUWEN (\*)

1998 :

JANUARI

|                                       | WOONGEBOUWEN  |              |                  |                     |                |                                    |                     | NIET-WOONGEBOUWEN |           |                  |                     |                |
|---------------------------------------|---------------|--------------|------------------|---------------------|----------------|------------------------------------|---------------------|-------------------|-----------|------------------|---------------------|----------------|
|                                       | TOTAAL AANTAL |              | RUIMTE (IN M3)   | OPPERVLAKTE (IN M2) |                | AANTAL GEBOUWEN MET EEN WONING (1) | AANTAL VERBOUWINGEN | TOTAAL AANTAL     |           | RUIMTE (IN M3)   | OPPERVLAKTE (IN M2) |                |
|                                       | GE-BOUWEN     | WO-NINGEN    |                  | BEWOON-BARE         | TOTALE         |                                    |                     | GE-BOUWEN         | WO-NINGEN |                  | BEWOON-BARE         | TOTALE         |
| <b>BELGIE</b>                         | <b>1 463</b>  | <b>2 252</b> | <b>1 517 721</b> | <b>327 679</b>      | <b>491 936</b> | <b>1 341</b>                       | <b>1 395</b>        | <b>448</b>        | <b>85</b> | <b>3 836 404</b> | <b>8 350</b>        | <b>602 097</b> |
| <b>BRUSSELS HOOFDSTEDELIJK GEWEST</b> | <b>11</b>     | <b>44</b>    | <b>20 958</b>    | <b>5 735</b>        | <b>7 660</b>   | <b>8</b>                           | <b>85</b>           | <b>4</b>          |           | <b>5 497</b>     |                     | <b>1 725</b>   |
| BRUSSEL-HOOFDSTAD                     | 11            | 44           | 20 958           | 5 735               | 7 660          | 8                                  | 85                  | 4                 |           | 5 497            |                     | 1 725          |
| <b>VLAAMS GEWEST</b>                  | <b>974</b>    | <b>1 568</b> | <b>1 083 151</b> | <b>238 632</b>      | <b>349 217</b> | <b>888</b>                         | <b>805</b>          | <b>277</b>        | <b>67</b> | <b>2 891 944</b> | <b>5 711</b>        | <b>448 637</b> |
| <b>PROVINCIE ANTWERPEN</b>            | <b>313</b>    | <b>566</b>   | <b>379 291</b>   | <b>87 221</b>       | <b>124 403</b> | <b>273</b>                         | <b>251</b>          | <b>84</b>         | <b>42</b> | <b>1 648 792</b> | <b>2 879</b>        | <b>250 310</b> |
| ANTWERPEN                             | 165           | 375          | 228 881          | 53 869              | 75 440         | 136                                | 190                 | 61                | 40        | 1 460 801        | 2 679               | 222 558        |
| MECHELEN                              | 55            | 57           | 41 341           | 9 247               | 13 195         | 53                                 | 30                  | 10                | 2         | 35 308           | 200                 | 7 180          |
| TURNHOUT                              | 93            | 134          | 109 069          | 24 105              | 35 768         | 84                                 | 31                  | 13                |           | 152 683          |                     | 20 572         |
| <b>PROVINCIE LIMBURG</b>              | <b>230</b>    | <b>324</b>   | <b>261 901</b>   | <b>55 898</b>       | <b>86 645</b>  | <b>213</b>                         | <b>88</b>           | <b>32</b>         | <b>11</b> | <b>146 286</b>   | <b>971</b>          | <b>27 531</b>  |
| HASSELT                               | 65            | 103          | 72 489           | 14 912              | 24 797         | 59                                 | 35                  | 10                | 4         | 94 007           | 355                 | 16 084         |
| MAASEIK                               | 98            | 147          | 127 114          | 29 147              | 41 662         | 90                                 | 19                  | 13                | 7         | 39 920           | 616                 | 8 135          |
| TONGEREN                              | 67            | 74           | 62 298           | 11 839              | 20 186         | 64                                 | 34                  | 9                 |           | 12 359           |                     | 3 312          |
| <b>PROVINCIE OOST-VLAANDEREN</b>      | <b>146</b>    | <b>181</b>   | <b>119 875</b>   | <b>26 869</b>       | <b>37 868</b>  | <b>141</b>                         | <b>191</b>          | <b>66</b>         | <b>7</b>  | <b>634 773</b>   | <b>1 136</b>        | <b>86 929</b>  |
| AALST                                 | 39            | 41           | 27 928           | 6 271               | 8 885          | 38                                 | 18                  | 5                 |           | 59 135           |                     | 9 130          |
| DENDERMONDE                           | 18            | 18           | 16 756           | 3 682               | 5 312          | 18                                 | 20                  | 9                 | 4         | 10 165           | 668                 | 2 813          |
| EKLO                                  | 7             | 7            | 5 149            | 1 201               | 1 518          | 7                                  | 10                  | 12                |           | 35 314           |                     | 9 115          |
| GENT                                  | 44            | 76           | 42 584           | 9 911               | 13 682         | 41                                 | 111                 | 29                | 1         | 465 167          | 135                 | 54 039         |
| OUDENAARDE                            | 15            | 16           | 11 260           | 2 294               | 3 650          | 14                                 | 13                  | 6                 | 1         | 30 959           | 62                  | 5 354          |
| SINT-NIKLAAS                          | 23            | 23           | 16 198           | 3 510               | 4 821          | 23                                 | 19                  | 5                 | 1         | 34 033           | 271                 | 6 478          |
| <b>PROVINCIE VLAAMS-BRABANT</b>       | <b>135</b>    | <b>154</b>   | <b>122 943</b>   | <b>26 292</b>       | <b>40 786</b>  | <b>128</b>                         | <b>129</b>          | <b>34</b>         | <b>3</b>  | <b>133 033</b>   | <b>410</b>          | <b>29 380</b>  |
| HALLE-VILVOORDE                       | 74            | 84           | 68 863           | 15 236              | 22 824         | 69                                 | 66                  | 20                | 1         | 75 787           | 110                 | 16 880         |
| LEUVEN                                | 61            | 70           | 54 080           | 11 056              | 17 962         | 59                                 | 63                  | 14                | 2         | 57 246           | 300                 | 12 500         |
| <b>PROVINCIE WEST-VLAANDEREN</b>      | <b>150</b>    | <b>343</b>   | <b>199 141</b>   | <b>42 352</b>       | <b>59 515</b>  | <b>133</b>                         | <b>146</b>          | <b>61</b>         | <b>4</b>  | <b>329 080</b>   | <b>315</b>          | <b>54 487</b>  |
| BRUGGE                                | 25            | 63           | 31 488           | 6 286               | 9 448          | 20                                 | 31                  | 10                |           | 52 429           |                     | 10 180         |
| DIKSMUIDE                             | 8             | 9            | 6 800            | 1 437               | 2 108          | 7                                  | 6                   | 3                 |           | 3 722            |                     | 969            |
| IEPER                                 | 16            | 16           | 22 396           | 4 253               | 6 244          | 16                                 | 25                  | 8                 |           | 24 282           |                     | 5 253          |
| KORTRIJK                              | 33            | 50           | 53 365           | 11 836              | 15 778         | 32                                 | 22                  | 13                | 1         | 132 127          | 75                  | 19 735         |
| OOSTENDE                              | 12            | 98           | 23 616           | 6 139               | 7 422          | 6                                  | 8                   | 2                 |           | 3 918            |                     | 659            |
| ROESELARE                             | 33            | 33           | 22 474           | 5 117               | 7 185          | 33                                 | 34                  | 15                | 2         | 36 230           | 216                 | 7 373          |
| TIELT                                 | 13            | 15           | 14 148           | 2 813               | 4 363          | 12                                 | 13                  | 9                 |           | 75 576           |                     | 10 113         |
| VEURNE                                | 10            | 59           | 24 854           | 4 471               | 6 967          | 7                                  | 7                   | 1                 | 1         | 776              | 24                  | 205            |
| <b>WAALS GEWEST</b>                   | <b>478</b>    | <b>640</b>   | <b>413 612</b>   | <b>83 312</b>       | <b>135 059</b> | <b>445</b>                         | <b>505</b>          | <b>167</b>        | <b>18</b> | <b>938 963</b>   | <b>2 639</b>        | <b>151 735</b> |
| <b>PROVINCIE WAALS-BRABANT</b>        | <b>56</b>     | <b>108</b>   | <b>62 850</b>    | <b>13 578</b>       | <b>19 873</b>  | <b>52</b>                          | <b>63</b>           | <b>17</b>         | <b>1</b>  | <b>165 471</b>   | <b>260</b>          | <b>32 591</b>  |
| NIJVEL                                | 56            | 108          | 62 850           | 13 578              | 19 873         | 52                                 | 63                  | 17                | 1         | 165 471          | 260                 | 32 591         |
| <b>PROVINCIE HENEGOUWEN</b>           | <b>151</b>    | <b>185</b>   | <b>109 229</b>   | <b>21 989</b>       | <b>35 023</b>  | <b>139</b>                         | <b>177</b>          | <b>66</b>         | <b>3</b>  | <b>278 850</b>   | <b>548</b>          | <b>48 521</b>  |
| AAT                                   | 23            | 32           | 15 696           | 3 596               | 4 986          | 20                                 | 14                  | 4                 |           | 808              |                     | 218            |
| CHARLEROI                             | 31            | 37           | 22 362           | 4 527               | 7 200          | 27                                 | 62                  | 16                |           | 74 257           |                     | 12 763         |
| BERGEN                                | 30            | 30           | 23 604           | 4 385               | 7 427          | 30                                 | 30                  | 9                 | 1         | 17 678           | 220                 | 4 295          |
| MOESKROEN                             | 2             | 2            | 1 243            | 238                 | 420            | 2                                  | 7                   | 7                 |           | 88 350           |                     | 11 709         |
| ZINNIK                                | 38            | 54           | 26 633           | 5 636               | 8 881          | 35                                 | 17                  | 9                 | 1         | 14 594           | 165                 | 3 300          |
| THUIN                                 | 21            | 22           | 14 895           | 2 760               | 4 741          | 20                                 | 20                  | 17                | 1         | 71 901           | 163                 | 14 391         |
| DOORNIK                               | 6             | 8            | 4 796            | 847                 | 1 368          | 5                                  | 27                  | 4                 |           | 11 262           |                     | 1 845          |
| <b>PROVINCIE LUIK</b>                 | <b>150</b>    | <b>200</b>   | <b>129 477</b>   | <b>24 349</b>       | <b>41 327</b>  | <b>137</b>                         | <b>170</b>          | <b>41</b>         | <b>13</b> | <b>110 443</b>   | <b>1 743</b>        | <b>22 553</b>  |
| HOEI                                  | 10            | 15           | 10 557           | 1 730               | 3 520          | 9                                  | 20                  | 5                 |           | 9 892            |                     | 1 446          |
| LUIK                                  | 64            | 100          | 58 278           | 11 498              | 18 402         | 57                                 | 84                  | 14                | 2         | 33 860           | 524                 | 6 960          |
| VERVIERS                              | 61            | 70           | 48 681           | 9 236               | 15 727         | 56                                 | 51                  | 18                | 10        | 57 543           | 1 062               | 12 643         |
| BORGWORM                              | 15            | 15           | 11 961           | 1 885               | 3 678          | 15                                 | 15                  | 4                 | 1         | 9 148            | 157                 | 1 504          |
| <b>PROVINCIE LUXEMBURG</b>            | <b>29</b>     | <b>41</b>    | <b>30 408</b>    | <b>4 709</b>        | <b>10 226</b>  | <b>27</b>                          | <b>32</b>           | <b>16</b>         | <b>1</b>  | <b>274 372</b>   | <b>88</b>           | <b>32 520</b>  |
| AARLEN                                | 7             | 19           | 10 590           | 1 835               | 3 341          | 5                                  | 5                   | 3                 |           | 4 368            |                     | 1 207          |
| BASTENAKEN                            | 5             | 5            | 3 852            | 482                 | 1 491          | 5                                  | 7                   | 6                 | 1         | 261 536          | 88                  | 29 262         |
| MARCHE-EN-FAMENNE                     | 6             | 6            | 4 312            | 582                 | 1 474          | 6                                  | 7                   | 2                 |           | 2 069            |                     | 476            |
| NEUFCHATEAU                           | 7             | 7            | 6 697            | 1 236               | 2 206          | 7                                  | 6                   | 3                 |           | 5 284            |                     | 1 219          |
| VIRTON                                | 4             | 4            | 4 957            | 574                 | 1 714          | 4                                  | 7                   | 2                 |           | 1 115            |                     | 356            |
| <b>PROVINCIE NAMEN</b>                | <b>92</b>     | <b>106</b>   | <b>81 648</b>    | <b>18 887</b>       | <b>28 610</b>  | <b>90</b>                          | <b>63</b>           | <b>27</b>         |           | <b>109 827</b>   |                     | <b>15 550</b>  |
| DINANT                                | 11            | 11           | 6 106            | 1 252               | 2 134          | 11                                 | 13                  | 5                 |           | 11 582           |                     | 1 978          |
| NAMEN                                 | 60            | 74           | 63 536           | 15 291              | 22 635         | 58                                 | 38                  | 16                |           | 90 117           |                     | 11 330         |
| PHILIPPEVILLE                         | 21            | 21           | 12 006           | 2 144               | 3 841          | 21                                 | 12                  | 6                 |           | 8 128            |                     | 2 242          |

(1) DE GEGEVENS BETREFFENDE DIT TYPE VAN GEBOUW ZIJN REEDS IN DE VOORGAANDE KOLOMMEN OPGENOMEN.

## STATISTIEK VAN DE NIEUWE BEGONNEN GEBOUWEN (\*\*)

1998 :

JANUARI

|                                       | WOONGEBOUWEN  |              |                  |                     |                |                                    |                     | NIET-WOONGEBOUWEN |           |                  |                     |                |
|---------------------------------------|---------------|--------------|------------------|---------------------|----------------|------------------------------------|---------------------|-------------------|-----------|------------------|---------------------|----------------|
|                                       | TOTAAL AANTAL |              | RUIMTE (IN M3)   | OPPERVLAKTE (IN M2) |                | AANTAL GEBOUWEN MET EEN WONING (1) | AANTAL VERBOUWINGEN | TOTAAL AANTAL     |           | RUIMTE (IN M3)   | OPPERVLAKTE (IN M2) |                |
|                                       | GE-BOUWEN     | WO-NINGEN    |                  | BEWOON-BARE         | TOTALE         |                                    |                     | GE-BOUWEN         | WO-NINGEN |                  | BEWOON-BARE         | TOTALE         |
| <b>BELGIE</b>                         | <b>1 621</b>  | <b>2 330</b> | <b>1 342 131</b> | <b>288 393</b>      | <b>427 833</b> | <b>1 494</b>                       | <b>1 097</b>        | <b>366</b>        | <b>43</b> | <b>2 213 270</b> | <b>4 824</b>        | <b>353 844</b> |
| <b>BRUSSELS HOOFDSTEDELIJK GEWEST</b> | <b>12</b>     | <b>22</b>    | <b>9 900</b>     | <b>2 724</b>        | <b>3 535</b>   | <b>11</b>                          | <b>37</b>           | <b>3</b>          |           | <b>268 664</b>   |                     | <b>32 798</b>  |
| BRUSSEL-HOOFDSTAD                     | 12            | 22           | 9 900            | 2 724               | 3 535          | 11                                 | 37                  | 3                 |           | 268 664          |                     | 32 798         |
| <b>VLAAMS GEWEST</b>                  | <b>1 091</b>  | <b>1 640</b> | <b>979 185</b>   | <b>212 388</b>      | <b>308 150</b> | <b>1 005</b>                       | <b>555</b>          | <b>262</b>        | <b>32</b> | <b>1 548 787</b> | <b>3 858</b>        | <b>247 630</b> |
| <b>PROVINCIE ANTWERPEN</b>            | <b>242</b>    | <b>333</b>   | <b>200 428</b>   | <b>45 957</b>       | <b>63 702</b>  | <b>217</b>                         | <b>137</b>          | <b>47</b>         | <b>8</b>  | <b>249 530</b>   | <b>784</b>          | <b>44 609</b>  |
| ANTWERPEN                             | 143           | 192          | 110 609          | 25 611              | 35 521         | 126                                | 98                  | 38                | 7         | 132 757          | 684                 | 26 148         |
| MECHELEN                              | 43            | 83           | 44 205           | 10 525              | 13 867         | 37                                 | 21                  | 5                 | 1         | 16 218           | 100                 | 3 532          |
| TURNHOUT                              | 56            | 58           | 45 614           | 9 821               | 14 314         | 54                                 | 18                  | 4                 |           | 100 555          |                     | 14 929         |
| <b>PROVINCIE LIMBURG</b>              | <b>106</b>    | <b>117</b>   | <b>100 369</b>   | <b>21 363</b>       | <b>32 863</b>  | <b>99</b>                          | <b>65</b>           | <b>28</b>         | <b>5</b>  | <b>232 464</b>   | <b>500</b>          | <b>31 130</b>  |
| HASSELT                               | 51            | 54           | 47 250           | 9 686               | 15 319         | 49                                 | 37                  | 10                |           | 35 763           |                     | 6 201          |
| MAASEIK                               | 41            | 47           | 37 910           | 8 304               | 12 708         | 37                                 | 16                  | 17                | 2         | 194 064          | 200                 | 23 822         |
| TONGEREN                              | 14            | 16           | 15 209           | 3 373               | 4 836          | 13                                 | 12                  | 1                 | 3         | 2 637            | 300                 | 1 107          |
| <b>PROVINCIE OOST-VLAANDEREN</b>      | <b>401</b>    | <b>495</b>   | <b>300 605</b>   | <b>63 720</b>       | <b>93 257</b>  | <b>380</b>                         | <b>162</b>          | <b>92</b>         | <b>11</b> | <b>542 512</b>   | <b>1 272</b>        | <b>92 636</b>  |
| AALST                                 | 137           | 183          | 116 168          | 23 686              | 36 927         | 128                                | 30                  | 28                | 3         | 149 789          | 301                 | 26 671         |
| DENDERMONDE                           | 55            | 63           | 41 945           | 9 189               | 13 160         | 53                                 | 31                  | 20                | 4         | 76 721           | 353                 | 17 937         |
| EKKLO                                 | 11            | 11           | 7 299            | 1 527               | 2 303          | 11                                 | 8                   | 8                 | 1         | 22 896           | 222                 | 4 939          |
| GENT                                  | 151           | 187          | 102 825          | 21 815              | 30 702         | 142                                | 74                  | 29                | 3         | 268 281          | 396                 | 37 123         |
| OUDENAARDE                            | 11            | 11           | 8 628            | 1 744               | 2 579          | 11                                 | 3                   | 4                 |           | 6 958            |                     | 1 554          |
| SINT-NIKLAAS                          | 36            | 40           | 23 740           | 5 759               | 7 586          | 35                                 | 16                  | 3                 |           | 17 867           |                     | 4 412          |
| <b>PROVINCIE VLAAMS-BRABANT</b>       | <b>140</b>    | <b>159</b>   | <b>114 969</b>   | <b>24 624</b>       | <b>37 265</b>  | <b>133</b>                         | <b>49</b>           | <b>22</b>         | <b>2</b>  | <b>51 761</b>    | <b>179</b>          | <b>12 700</b>  |
| HALLE-VILVOORDE                       | 60            | 71           | 50 849           | 10 983              | 16 423         | 56                                 | 27                  | 9                 | 2         | 24 708           | 179                 | 6 952          |
| LEUVEN                                | 80            | 88           | 64 120           | 13 641              | 20 842         | 77                                 | 22                  | 13                |           | 27 053           |                     | 5 748          |
| <b>PROVINCIE WEST-VLAANDEREN</b>      | <b>202</b>    | <b>536</b>   | <b>262 614</b>   | <b>56 724</b>       | <b>81 083</b>  | <b>176</b>                         | <b>142</b>          | <b>73</b>         | <b>6</b>  | <b>472 520</b>   | <b>923</b>          | <b>66 555</b>  |
| BRUGGE                                | 23            | 42           | 23 315           | 5 223               | 7 496          | 20                                 | 35                  | 12                | 3         | 36 622           | 539                 | 6 534          |
| DIKSMUIDE                             | 8             | 16           | 7 628            | 1 732               | 2 398          | 7                                  | 13                  | 4                 |           | 31 511           |                     | 3 327          |
| IEPER                                 | 9             | 9            | 6 309            | 1 369               | 2 075          | 9                                  | 9                   | 10                | 2         | 66 804           | 184                 | 8 074          |
| KORTRIJK                              | 40            | 66           | 40 568           | 10 368              | 13 303         | 39                                 | 29                  | 12                |           | 114 354          |                     | 15 164         |
| OOSTENDE                              | 53            | 150          | 55 442           | 12 594              | 17 039         | 45                                 | 4                   | 3                 |           | 7 810            |                     | 1 250          |
| ROESELARE                             | 32            | 41           | 26 072           | 6 033               | 8 177          | 30                                 | 27                  | 8                 | 1         | 27 667           | 200                 | 4 959          |
| TIELT                                 | 16            | 16           | 12 049           | 2 481               | 3 763          | 16                                 | 11                  | 7                 |           | 114 818          |                     | 14 454         |
| VEURNE                                | 21            | 196          | 91 431           | 16 924              | 26 812         | 10                                 | 14                  | 17                |           | 72 934           |                     | 12 793         |
| <b>WAALS GEWEST</b>                   | <b>518</b>    | <b>688</b>   | <b>353 046</b>   | <b>73 281</b>       | <b>116 148</b> | <b>478</b>                         | <b>505</b>          | <b>101</b>        | <b>11</b> | <b>395 819</b>   | <b>1 166</b>        | <b>73 416</b>  |
| <b>PROVINCIE WAALS-BRABANT</b>        | <b>57</b>     | <b>109</b>   | <b>46 954</b>    | <b>11 496</b>       | <b>15 770</b>  | <b>54</b>                          | <b>31</b>           | <b>4</b>          | <b>3</b>  | <b>15 518</b>    | <b>271</b>          | <b>4 033</b>   |
| NIJVEL                                | 57            | 109          | 46 954           | 11 496              | 15 770         | 54                                 | 31                  | 4                 | 3         | 15 518           | 271                 | 4 033          |
| <b>PROVINCIE HENEGOUWEN</b>           | <b>180</b>    | <b>242</b>   | <b>111 912</b>   | <b>24 867</b>       | <b>35 486</b>  | <b>168</b>                         | <b>126</b>          | <b>26</b>         | <b>1</b>  | <b>192 424</b>   | <b>107</b>          | <b>33 223</b>  |
| AAT                                   | 5             | 5            | 2 649            | 611                 | 989            | 5                                  | 8                   | 1                 |           | 7 938            |                     | 1 380          |
| CHARLEROI                             | 21            | 44           | 19 054           | 4 616               | 6 308          | 18                                 | 9                   | 6                 |           | 27 746           |                     | 4 632          |
| BERGEN                                | 16            | 17           | 10 391           | 2 215               | 3 443          | 15                                 | 45                  | 1                 |           | 231              |                     | 55             |
| MOESKROEN                             | 97            | 119          | 53 005           | 11 718              | 16 039         | 91                                 | 27                  | 11                | 1         | 117 008          | 107                 | 19 160         |
| ZINNIK                                | 23            | 24           | 13 967           | 2 972               | 4 468          | 22                                 | 15                  | 3                 |           | 17 260           |                     | 3 127          |
| THUIN                                 | 8             | 8            | 4 036            | 873                 | 1 336          | 8                                  | 6                   | 1                 |           | 800              |                     | 200            |
| DOORNIK                               | 10            | 25           | 8 810            | 1 862               | 2 903          | 9                                  | 16                  | 3                 |           | 21 441           |                     | 4 669          |
| <b>PROVINCIE LUIK</b>                 | <b>149</b>    | <b>170</b>   | <b>103 316</b>   | <b>17 835</b>       | <b>33 387</b>  | <b>133</b>                         | <b>177</b>          | <b>29</b>         | <b>6</b>  | <b>79 069</b>    | <b>666</b>          | <b>16 369</b>  |
| HOEI                                  | 29            | 29           | 18 146           | 3 091               | 5 884          | 29                                 | 22                  | 5                 |           | 11 419           |                     | 1 522          |
| LUIK                                  | 62            | 76           | 42 358           | 7 030               | 13 934         | 53                                 | 92                  | 14                | 4         | 46 771           | 348                 | 10 158         |
| VERVIERS                              | 49            | 56           | 36 549           | 6 654               | 11 582         | 42                                 | 56                  | 9                 | 1         | 20 072           | 236                 | 4 333          |
| BORGWORM                              | 9             | 9            | 6 263            | 1 060               | 1 987          | 9                                  | 7                   | 1                 | 1         | 807              | 82                  | 356            |
| <b>PROVINCIE LUXEMBURG</b>            | <b>36</b>     | <b>41</b>    | <b>26 856</b>    | <b>4 655</b>        | <b>9 432</b>   | <b>31</b>                          | <b>35</b>           | <b>22</b>         |           | <b>57 271</b>    |                     | <b>9 864</b>   |
| AARLEN                                | 5             | 5            | 4 685            | 671                 | 1 605          | 5                                  | 5                   | 3                 |           | 9 563            |                     | 2 173          |
| BASTENAKEN                            | 20            | 25           | 14 454           | 2 767               | 5 222          | 15                                 | 23                  | 11                |           | 19 320           |                     | 3 315          |
| MARCHE-EN-FAMENNE                     | 2             | 2            | 1 883            | 278                 | 572            | 2                                  | 1                   | 5                 |           | 17 668           |                     | 2 599          |
| NEUFCHATEAU                           | 2             | 2            | 1 151            | 202                 | 414            | 2                                  | 3                   | 1                 |           | 650              |                     | 130            |
| VIRTON                                | 7             | 7            | 4 683            | 737                 | 1 619          | 7                                  | 3                   | 2                 |           | 10 070           |                     | 1 647          |
| <b>PROVINCIE NAMEN</b>                | <b>96</b>     | <b>106</b>   | <b>64 008</b>    | <b>14 428</b>       | <b>22 073</b>  | <b>92</b>                          | <b>136</b>          | <b>20</b>         | <b>1</b>  | <b>51 537</b>    | <b>122</b>          | <b>9 827</b>   |
| DINANT                                | 2             | 2            | 966              | 170                 | 256            | 2                                  | 5                   | 2                 |           | 2 835            |                     | 650            |
| NAMEN                                 | 86            | 96           | 58 328           | 13 103              | 20 140         | 82                                 | 125                 | 18                | 1         | 48 702           | 122                 | 9 277          |
| PHILIPPEVILLE                         | 8             | 8            | 4 714            | 1 155               | 1 677          | 8                                  | 6                   |                   |           |                  |                     |                |

(1) DE GEGEVENS BETREFFENDE DIT TYPE VAN GEBOUW ZIJN REEDS IN DE VOORGAANDE KOLOMMEN OPGENOMEN.



## STATISTIEK VAN DE BOUWVERGUNNINGEN VERLEEND VOOR NIEUWE GEBOUWEN (\*)

1998 :

JANUARI

|                                       | NIEUWE WOONGEBOUWEN  |              |                   |                        |                |                   |            |                   |                        |               |
|---------------------------------------|----------------------|--------------|-------------------|------------------------|----------------|-------------------|------------|-------------------|------------------------|---------------|
|                                       | MINDER DAN 5 NIVEAUS |              |                   |                        |                | 5 NIVEAUS EN MEER |            |                   |                        |               |
|                                       | TOTAAL AANTAL        |              | RUIMTE<br>(IN M3) | OPPERVLAKTE<br>(IN M2) |                | TOTAAL AANTAL     |            | RUIMTE<br>(IN M3) | OPPERVLAKTE<br>(IN M2) |               |
|                                       | GE-BOUWEN            | WO-NINGEN    |                   | BEWOON-BARE            | TOTALE         | GE-BOUWEN         | WO-NINGEN  |                   | BEWOON-BARE            | TOTALE        |
| <b>BELGIE</b>                         | <b>1 440</b>         | <b>1 861</b> | <b>1 385 587</b>  | <b>292 409</b>         | <b>443 676</b> | <b>23</b>         | <b>391</b> | <b>152 134</b>    | <b>35 270</b>          | <b>48 260</b> |
| <b>BRUSSELS HOOFDSTEDELIJK GEWEST</b> | <b>9</b>             | <b>11</b>    | <b>6 973</b>      | <b>1 722</b>           | <b>2 410</b>   | <b>2</b>          | <b>33</b>  | <b>13 985</b>     | <b>4 013</b>           | <b>5 250</b>  |
| BRUSSEL-HOOFDSTAD                     | 9                    | 11           | 6 973             | 1 722                  | 2 410          | 2                 | 33         | 13 985            | 4 013                  | 5 250         |
| <b>VLAAMS GEWEST</b>                  | <b>956</b>           | <b>1 244</b> | <b>955 582</b>    | <b>209 782</b>         | <b>309 663</b> | <b>18</b>         | <b>324</b> | <b>127 569</b>    | <b>28 850</b>          | <b>39 554</b> |
| <b>PROVINCIE ANTWERPEN</b>            | <b>307</b>           | <b>477</b>   | <b>336 487</b>    | <b>76 712</b>          | <b>109 786</b> | <b>6</b>          | <b>89</b>  | <b>42 804</b>     | <b>10 509</b>          | <b>14 617</b> |
| ANTWERPEN                             | 159                  | 286          | 186 077           | 43 360                 | 60 823         | 6                 | 89         | 42 804            | 10 509                 | 14 617        |
| MECHELEN                              | 55                   | 57           | 41 341            | 9 247                  | 13 195         |                   |            |                   |                        |               |
| TURNHOUT                              | 93                   | 134          | 109 069           | 24 105                 | 35 768         |                   |            |                   |                        |               |
| <b>PROVINCIE LIMBURG</b>              | <b>228</b>           | <b>280</b>   | <b>224 697</b>    | <b>47 792</b>          | <b>75 920</b>  | <b>2</b>          | <b>44</b>  | <b>37 204</b>     | <b>8 106</b>           | <b>10 725</b> |
| HASSELT                               | 64                   | 93           | 68 860            | 14 090                 | 23 803         | 1                 | 10         | 3 629             | 822                    | 994           |
| MAASEIK                               | 97                   | 113          | 93 539            | 21 863                 | 31 931         | 1                 | 34         | 33 575            | 7 284                  | 9 731         |
| TONGEREN                              | 67                   | 74           | 62 298            | 11 839                 | 20 186         |                   |            |                   |                        |               |
| <b>PROVINCIE OOST-VLAANDEREN</b>      | <b>145</b>           | <b>152</b>   | <b>114 665</b>    | <b>25 551</b>          | <b>35 990</b>  | <b>1</b>          | <b>29</b>  | <b>5 210</b>      | <b>1 318</b>           | <b>1 878</b>  |
| AALST                                 | 39                   | 41           | 27 928            | 6 271                  | 8 885          |                   |            |                   |                        |               |
| DENDERMONDE                           | 18                   | 18           | 16 756            | 3 682                  | 5 312          |                   |            |                   |                        |               |
| EKLO                                  | 7                    | 7            | 5 149             | 1 201                  | 1 518          |                   |            |                   |                        |               |
| GENT                                  | 43                   | 47           | 37 374            | 8 593                  | 11 804         | 1                 | 29         | 5 210             | 1 318                  | 1 878         |
| OUDENAARDE                            | 15                   | 16           | 11 260            | 2 294                  | 3 650          |                   |            |                   |                        |               |
| SINT-NIKLAAS                          | 23                   | 23           | 16 198            | 3 510                  | 4 821          |                   |            |                   |                        |               |
| <b>PROVINCIE VLAAMS-BRABANT</b>       | <b>134</b>           | <b>150</b>   | <b>121 366</b>    | <b>25 844</b>          | <b>40 200</b>  | <b>1</b>          | <b>4</b>   | <b>1 577</b>      | <b>448</b>             | <b>586</b>    |
| HALLE-VILVOORDE                       | 73                   | 80           | 67 286            | 14 788                 | 22 238         | 1                 | 4          | 1 577             | 448                    | 586           |
| LEUVEN                                | 61                   | 70           | 54 080            | 11 056                 | 17 962         |                   |            |                   |                        |               |
| <b>PROVINCIE WEST-VLAANDEREN</b>      | <b>142</b>           | <b>185</b>   | <b>158 367</b>    | <b>33 883</b>          | <b>47 767</b>  | <b>8</b>          | <b>158</b> | <b>40 774</b>     | <b>8 469</b>           | <b>11 748</b> |
| BRUGGE                                | 23                   | 38           | 22 209            | 4 725                  | 6 805          | 2                 | 25         | 9 279             | 1 561                  | 2 643         |
| DIKSMUIDE                             | 8                    | 9            | 6 800             | 1 437                  | 2 108          |                   |            |                   |                        |               |
| IEPER                                 | 16                   | 16           | 22 396            | 4 253                  | 6 244          |                   |            |                   |                        |               |
| KORTRIJK                              | 33                   | 50           | 53 365            | 11 836                 | 15 778         |                   |            |                   |                        |               |
| OOSTENDE                              | 9                    | 17           | 8 654             | 1 945                  | 2 725          | 3                 | 81         | 14 962            | 4 194                  | 4 697         |
| ROESELARE                             | 33                   | 33           | 22 474            | 5 117                  | 7 185          |                   |            |                   |                        |               |
| TIELT                                 | 13                   | 15           | 14 148            | 2 813                  | 4 363          |                   |            |                   |                        |               |
| VEURNE                                | 7                    | 7            | 8 321             | 1 757                  | 2 559          | 3                 | 52         | 16 533            | 2 714                  | 4 408         |
| <b>WAALS GEWEST</b>                   | <b>475</b>           | <b>606</b>   | <b>403 032</b>    | <b>80 905</b>          | <b>131 603</b> | <b>3</b>          | <b>34</b>  | <b>10 580</b>     | <b>2 407</b>           | <b>3 456</b>  |
| <b>PROVINCIE WAALS-BRABANT</b>        | <b>56</b>            | <b>108</b>   | <b>62 850</b>     | <b>13 578</b>          | <b>19 873</b>  |                   |            |                   |                        |               |
| NIJVEL                                | 56                   | 108          | 62 850            | 13 578                 | 19 873         |                   |            |                   |                        |               |
| <b>PROVINCIE HENEGOUWEN</b>           | <b>151</b>           | <b>185</b>   | <b>109 229</b>    | <b>21 989</b>          | <b>35 023</b>  |                   |            |                   |                        |               |
| AAT                                   | 23                   | 32           | 15 696            | 3 596                  | 4 986          |                   |            |                   |                        |               |
| CHARLEROI                             | 31                   | 37           | 22 362            | 4 527                  | 7 200          |                   |            |                   |                        |               |
| BERGEN                                | 30                   | 30           | 23 604            | 4 385                  | 7 427          |                   |            |                   |                        |               |
| MOESKROEN                             | 2                    | 2            | 1 243             | 238                    | 420            |                   |            |                   |                        |               |
| ZINNIK                                | 38                   | 54           | 26 633            | 5 636                  | 8 881          |                   |            |                   |                        |               |
| THUIN                                 | 21                   | 22           | 14 895            | 2 760                  | 4 741          |                   |            |                   |                        |               |
| DOORNIK                               | 6                    | 8            | 4 796             | 847                    | 1 368          |                   |            |                   |                        |               |
| <b>PROVINCIE LUIK</b>                 | <b>148</b>           | <b>180</b>   | <b>123 267</b>    | <b>22 897</b>          | <b>39 619</b>  | <b>2</b>          | <b>20</b>  | <b>6 210</b>      | <b>1 452</b>           | <b>1 708</b>  |
| HOEI                                  | 10                   | 15           | 10 557            | 1 730                  | 3 520          |                   |            |                   |                        |               |
| LUIK                                  | 62                   | 80           | 52 068            | 10 046                 | 16 694         | 2                 | 20         | 6 210             | 1 452                  | 1 708         |
| VERVIERS                              | 61                   | 70           | 48 681            | 9 236                  | 15 727         |                   |            |                   |                        |               |
| BORGWORM                              | 15                   | 15           | 11 961            | 1 885                  | 3 678          |                   |            |                   |                        |               |
| <b>PROVINCIE LUXEMBURG</b>            | <b>28</b>            | <b>41</b>    | <b>30 408</b>     | <b>4 709</b>           | <b>10 226</b>  |                   |            |                   |                        |               |
| AARLEN                                | 7                    | 19           | 10 590            | 1 835                  | 3 341          |                   |            |                   |                        |               |
| BASTENAKEN                            | 5                    | 5            | 3 852             | 482                    | 1 491          |                   |            |                   |                        |               |
| MARCHE-EN-FAMENNE                     | 6                    | 6            | 4 312             | 582                    | 1 474          |                   |            |                   |                        |               |
| NEUFCHATEAU                           | 7                    | 7            | 6 697             | 1 236                  | 2 206          |                   |            |                   |                        |               |
| VIRTON                                | 4                    | 4            | 4 957             | 574                    | 1 714          |                   |            |                   |                        |               |
| <b>PROVINCIE NAMEN</b>                | <b>91</b>            | <b>92</b>    | <b>77 278</b>     | <b>17 732</b>          | <b>26 862</b>  | <b>1</b>          | <b>14</b>  | <b>4 370</b>      | <b>955</b>             | <b>1 748</b>  |
| DINANT                                | 11                   | 11           | 6 106             | 1 252                  | 2 134          |                   |            |                   |                        |               |
| NAMEN                                 | 59                   | 60           | 59 166            | 14 336                 | 20 887         | 1                 | 14         | 4 370             | 955                    | 1 748         |
| PHILIPPEVILLE                         | 21                   | 21           | 12 006            | 2 144                  | 3 841          |                   |            |                   |                        |               |

## STATISTIEK VAN DE NIEUWE BEGONNEN GEBOUWEN (\*\*)

1998 :

JANUARI

|                                       | NIEUWE WOONGEBOUWEN  |              |                   |                        |                |                   |            |                   |                        |               |
|---------------------------------------|----------------------|--------------|-------------------|------------------------|----------------|-------------------|------------|-------------------|------------------------|---------------|
|                                       | MINDER DAN 5 NIVEAUS |              |                   |                        |                | 5 NIVEAUS EN MEER |            |                   |                        |               |
|                                       | TOTAAL AANTAL        |              | RUIMTE<br>(IN M3) | OPPERVLAKTE<br>(IN M2) |                | TOTAAL AANTAL     |            | RUIMTE<br>(IN M3) | OPPERVLAKTE<br>(IN M2) |               |
|                                       | GE-BOUWEN            | WO-NINGEN    |                   | BEWOON-BARE            | TOTALE         | GE-BOUWEN         | WO-NINGEN  |                   | BEWOON-BARE            | TOTALE        |
| <b>BELGIE</b>                         | <b>1 602</b>         | <b>1 975</b> | <b>1 195 860</b>  | <b>259 123</b>         | <b>383 807</b> | <b>19</b>         | <b>355</b> | <b>146 271</b>    | <b>29 270</b>          | <b>44 026</b> |
| <b>BRUSSELS HOOFDSTEDELIJK GEWEST</b> | <b>11</b>            | <b>11</b>    | <b>5 751</b>      | <b>1 524</b>           | <b>1 949</b>   | <b>1</b>          | <b>11</b>  | <b>4 149</b>      | <b>1 200</b>           | <b>1 586</b>  |
| BRUSSEL-HOOFDSTAD                     | 11                   | 11           | 5 751             | 1 524                  | 1 949          | 1                 | 11         | 4 149             | 1 200                  | 1 586         |
| <b>VLAAMS GEWEST</b>                  | <b>1 073</b>         | <b>1 296</b> | <b>837 063</b>    | <b>184 318</b>         | <b>265 710</b> | <b>18</b>         | <b>344</b> | <b>142 122</b>    | <b>28 070</b>          | <b>42 440</b> |
| <b>PROVINCIE ANTWERPEN</b>            | <b>239</b>           | <b>297</b>   | <b>187 138</b>    | <b>42 137</b>          | <b>59 493</b>  | <b>3</b>          | <b>36</b>  | <b>13 290</b>     | <b>3 820</b>           | <b>4 209</b>  |
| ANTWERPEN                             | 141                  | 168          | 102 467           | 23 177                 | 32 698         | 2                 | 24         | 8 142             | 2 434                  | 2 823         |
| MECHELEN                              | 42                   | 71           | 39 057            | 9 139                  | 12 481         | 1                 | 12         | 5 148             | 1 386                  | 1 386         |
| TURNHOUT                              | 56                   | 58           | 45 614            | 9 821                  | 14 314         |                   |            |                   |                        |               |
| <b>PROVINCIE LIMBURG</b>              | <b>106</b>           | <b>117</b>   | <b>100 369</b>    | <b>21 363</b>          | <b>32 863</b>  |                   |            |                   |                        |               |
| HASSELT                               | 51                   | 54           | 47 250            | 9 686                  | 15 319         |                   |            |                   |                        |               |
| MAASEIK                               | 41                   | 47           | 37 910            | 8 304                  | 12 708         |                   |            |                   |                        |               |
| TONGEREN                              | 14                   | 16           | 15 209            | 3 373                  | 4 836          |                   |            |                   |                        |               |
| <b>PROVINCIE OOST-VLAANDEREN</b>      | <b>398</b>           | <b>467</b>   | <b>286 650</b>    | <b>61 640</b>          | <b>89 413</b>  | <b>3</b>          | <b>28</b>  | <b>13 955</b>     | <b>2 080</b>           | <b>3 844</b>  |
| AALST                                 | 136                  | 176          | 112 364           | 22 990                 | 35 623         | 1                 | 7          | 3 804             | 696                    | 1 304         |
| DENDERMONDE                           | 54                   | 55           | 36 524            | 8 507                  | 11 803         | 1                 | 8          | 5 421             | 682                    | 1 357         |
| EKKLO                                 | 11                   | 11           | 7 299             | 1 527                  | 2 303          |                   |            |                   |                        |               |
| GENT                                  | 150                  | 174          | 98 095            | 21 113                 | 29 519         | 1                 | 13         | 4 730             | 702                    | 1 183         |
| OUDENAARDE                            | 11                   | 11           | 8 628             | 1 744                  | 2 579          |                   |            |                   |                        |               |
| SINT-NIKLAAS                          | 36                   | 40           | 23 740            | 5 759                  | 7 586          |                   |            |                   |                        |               |
| <b>PROVINCIE VLAAMS-BRABANT</b>       | <b>140</b>           | <b>150</b>   | <b>114 989</b>    | <b>24 824</b>          | <b>37 285</b>  |                   |            |                   |                        |               |
| HALLE-VILVOORDE                       | 60                   | 71           | 50 849            | 10 983                 | 16 423         |                   |            |                   |                        |               |
| LEUVEN                                | 80                   | 88           | 64 120            | 13 641                 | 20 842         |                   |            |                   |                        |               |
| <b>PROVINCIE WEST-VLAANDEREN</b>      | <b>190</b>           | <b>256</b>   | <b>147 937</b>    | <b>34 554</b>          | <b>46 676</b>  | <b>12</b>         | <b>280</b> | <b>114 877</b>    | <b>22 170</b>          | <b>34 387</b> |
| BRUGGE                                | 22                   | 37           | 21 332            | 4 780                  | 6 867          | 1                 | 5          | 1 983             | 443                    | 629           |
| DIKSMUIDE                             | 8                    | 16           | 7 628             | 1 732                  | 2 398          |                   |            |                   |                        |               |
| IEPER                                 | 9                    | 9            | 6 309             | 1 369                  | 2 075          |                   |            |                   |                        |               |
| KORTRIJK                              | 39                   | 39           | 27 668            | 6 233                  | 8 303          | 1                 | 27         | 12 900            | 4 135                  | 5 000         |
| OOSTENDE                              | 49                   | 68           | 34 102            | 8 634                  | 10 889         | 4                 | 82         | 21 340            | 3 960                  | 6 150         |
| ROESELARE                             | 31                   | 32           | 22 388            | 5 471                  | 7 113          | 1                 | 9          | 3 684             | 562                    | 1 064         |
| TIELT                                 | 16                   | 16           | 12 049            | 2 481                  | 3 763          |                   |            |                   |                        |               |
| VEURNE                                | 16                   | 39           | 16 461            | 3 854                  | 5 268          | 5                 | 157        | 74 970            | 13 070                 | 21 544        |
| <b>WAALS GEWEST</b>                   | <b>518</b>           | <b>668</b>   | <b>353 046</b>    | <b>73 281</b>          | <b>116 148</b> |                   |            |                   |                        |               |
| <b>PROVINCIE WAALS-BRABANT</b>        | <b>57</b>            | <b>109</b>   | <b>46 954</b>     | <b>11 496</b>          | <b>15 770</b>  |                   |            |                   |                        |               |
| NIJVEL                                | 57                   | 109          | 46 954            | 11 496                 | 15 770         |                   |            |                   |                        |               |
| <b>PROVINCIE HENEGOUWEN</b>           | <b>180</b>           | <b>242</b>   | <b>111 912</b>    | <b>24 867</b>          | <b>35 486</b>  |                   |            |                   |                        |               |
| AAT                                   | 5                    | 5            | 2 649             | 611                    | 989            |                   |            |                   |                        |               |
| CHARLEROI                             | 21                   | 44           | 19 054            | 4 616                  | 6 308          |                   |            |                   |                        |               |
| BERGEN                                | 16                   | 17           | 10 391            | 2 215                  | 3 443          |                   |            |                   |                        |               |
| MOESKROEN                             | 97                   | 119          | 53 005            | 11 718                 | 16 039         |                   |            |                   |                        |               |
| ZINNIK                                | 23                   | 24           | 13 967            | 2 972                  | 4 468          |                   |            |                   |                        |               |
| THUIN                                 | 8                    | 8            | 4 036             | 873                    | 1 336          |                   |            |                   |                        |               |
| DOORNIK                               | 10                   | 25           | 8 810             | 1 862                  | 2 903          |                   |            |                   |                        |               |
| <b>PROVINCIE LUIK</b>                 | <b>149</b>           | <b>170</b>   | <b>103 316</b>    | <b>17 835</b>          | <b>33 387</b>  |                   |            |                   |                        |               |
| HOEI                                  | 29                   | 29           | 18 146            | 3 091                  | 5 884          |                   |            |                   |                        |               |
| LUIK                                  | 62                   | 76           | 42 358            | 7 030                  | 13 934         |                   |            |                   |                        |               |
| VERVIERS                              | 49                   | 56           | 36 549            | 6 654                  | 11 582         |                   |            |                   |                        |               |
| BORGWORM                              | 9                    | 9            | 6 263             | 1 060                  | 1 987          |                   |            |                   |                        |               |
| <b>PROVINCIE LUXEMBURG</b>            | <b>36</b>            | <b>41</b>    | <b>26 856</b>     | <b>4 655</b>           | <b>9 432</b>   |                   |            |                   |                        |               |
| AARLEN                                | 5                    | 5            | 4 685             | 671                    | 1 605          |                   |            |                   |                        |               |
| BASTENAKEN                            | 20                   | 25           | 14 454            | 2 767                  | 5 222          |                   |            |                   |                        |               |
| MARCHE-EN-FAMENNE                     | 2                    | 2            | 1 883             | 278                    | 572            |                   |            |                   |                        |               |
| NEUFCHATEAU                           | 2                    | 2            | 1 151             | 202                    | 414            |                   |            |                   |                        |               |
| VIRTON                                | 7                    | 7            | 4 683             | 737                    | 1 619          |                   |            |                   |                        |               |
| <b>PROVINCIE NAMEN</b>                | <b>96</b>            | <b>106</b>   | <b>64 008</b>     | <b>14 428</b>          | <b>22 073</b>  |                   |            |                   |                        |               |
| DINANT                                | 2                    | 2            | 966               | 170                    | 256            |                   |            |                   |                        |               |
| NAMEN                                 | 86                   | 96           | 58 328            | 13 103                 | 20 140         |                   |            |                   |                        |               |
| PHILIPPEVILLE                         | 8                    | 8            | 4 714             | 1 155                  | 1 677          |                   |            |                   |                        |               |

**STATISTIEK VAN DE BOUWVERGUNNINGEN VERLEEND VOOR NIEUWE GEBOUWEN (\*)  
NIEUWE NIET-WOONGEBOUWEN NAAR BESTEMMING**

1998 :

JANUARI

|   | AANTAL<br>GEBOUWEN | RUIMTE<br>(IN M3) | TOTALE<br>OPPERVLAKTE<br>(IN M2) |
|---|--------------------|-------------------|----------------------------------|
| GEBOUWEN VOOR LAND-, TUINBOUW EN<br>VEETEELT  | 118                | 312474            | 70143                            |
| GEBOUWEN VOOR NIJVERHEID OF AMBACHT   | 61                 | 734178            | 113995                           |
| GEBOUWEN VOOR OPSLAG, BEHANDELING, VER-<br>VOER (OPENBARE BEDRIJVEN)                          | 2                  | 5768              | 1339                             |
| GEBOUWEN VOOR OPSLAG, BEHANDELING, VER-<br>VOER (PRIVATE BEDRIJVEN)                           | 107                | 2130220           | 256360                           |
| GEBOUWEN VOOR HANDELS-, BANK-, FINANCIE-<br>EN VERZEKERINGSVERRICHTINGEN                      | 29                 | 159532            | 47100                            |
| GEBOUWEN VOOR VERTONINGEN, ONTSPANNIN-<br>GEN, AUDITIES                                       | 5                  | 3389              | 931                              |
| GEBOUWEN VOOR PERSONENVERZORGING EN<br>DIENSTEN   | 5                  | 49951             | 12583                            |
| GEBOUWEN VOOR OPENBARE BESTUREN EN<br>PARASTATALE INSTELLINGEN (KANTOREN)                     | 6                  | 38702             | 7246                             |
| GEBOUWEN VOOR PARTICULIERE ADMINISTRA-<br>TIES (KANTOREN)                                     | 18                 | 208240            | 58271                            |
| GEBOUWEN VOOR CULTURELE DOELEINDEN (ON-<br>DERWIJS, WETENSCHAP, KUNST)                        | 11                 | 67841             | 12720                            |
| GEBOUWEN VOOR SPORTBEOEFENING   | 6                  | 25380             | 4356                             |
| GEBOUWEN VOOR HERSTELLING EN ONDERHOUD<br>VAN AUTOVOERTUIGEN VOOR DERDEN                      | 7                  | 56292             | 7920                             |
| EIGENLIJKE GARAGES, INDIVIDUELE OF<br>COLLECTIEVE BERGPLAATSEN VOOR PRIVATE<br>AUTOVOERTUIGEN | 71                 | 38848             | 8307                             |
| GEBOUWEN VOOR ANDERE<br>GEBRUIKSDOELEINDEN (KERKEN,<br>KAPELLEN, TEMPELS,...)                 | 2                  | 5589              | 826                              |

**STATISTIEK VAN DE NIEUWE BEGONNEN GEBOUWEN (\*\*)  
NIEUWE NIET-WOONGEBOUWEN NAAR BESTEMMING**

1998 :

JANUARI

|   | AANTAL<br>GEBOUWEN | RUIMTE<br>(IN M3) | TOTALE<br>OPPERVLAKTE<br>(IN M2) |
|---|--------------------|-------------------|----------------------------------|
| GEBOUWEN VOOR LAND-, TUINBOUW EN<br>VEETEELT  | 90                 | 408580            | 79223                            |
| GEBOUWEN VOOR NIJVERHEID OF AMBACHT   | 53                 | 612824            | 77920                            |
| GEBOUWEN VOOR OPSLAG, BEHANDELING, VER-<br>VOER (OPENBARE BEDRIJVEN)                          | 3                  | 13419             | 2616                             |
| GEBOUWEN VOOR OPSLAG, BEHANDELING, VER-<br>VOER (PRIVATE BEDRIJVEN)                           | 91                 | 652239            | 99992                            |
| GEBOUWEN VOOR HANDELS-, BANK-, FINANCIE-<br>EN VERZEKERINGSVERRICHTINGEN                      | 29                 | 125340            | 27545                            |
| GEBOUWEN VOOR VERTONINGEN, ONTSPANNIN-<br>GEN, AUDITIES                                       | 6                  | 4256              | 1248                             |
| GEBOUWEN VOOR PERSONENVERZORGING EN<br>DIENSTEN   | 7                  | 8134              | 2427                             |
| GEBOUWEN VOOR OPENBARE BESTUREN EN<br>PARASTATALE INSTELLINGEN (KANTOREN)                     | 1                  | 10408             | 2409                             |
| GEBOUWEN VOOR PARTICULIERE ADMINISTRA-<br>TIES (KANTOREN)                                     | 18                 | 34406             | 10211                            |
| GEBOUWEN VOOR CULTURELE DOELEINDEN (ON-<br>DERWIJS, WETENSCHAP, KUNST)                        | 7                  | 291769            | 38155                            |
| GEBOUWEN VOOR SPORTBEOEFENING   | 6                  | 9922              | 2361                             |
| GEBOUWEN VOOR HERSTELLING EN ONDERHOUD<br>VAN AUTOVOERTUIGEN VOOR DERDEN                      | 6                  | 23436             | 4477                             |
| EIGENLIJKE GARAGES, INDIVIDUELE OF<br>COLLECTIEVE BERGPLAATSEN VOOR PRIVATE<br>AUTOVOERTUIGEN | 46                 | 13440             | 4037                             |
| GEBOUWEN VOOR ANDERE<br>GEBRUIKSDOELEINDEN (KERKEN,<br>KAPellen, TEMPELS,...)                 | 3                  | 5097              | 1223                             |



**STATISTIEK VAN DE BOUWVERGUNNING  
GEREGISTREERD VOLGENS DE MAAND  
VAN TOEKENNING**



**BOUWVERGUNNINGEN VERLEEND VOOR NIEUWE WOONGEBOUWEN VOLGENS EFFECTIEVE DATUM VAN TOEKENNING, VERDELING PER PROVINCIE (\*)**

|             | BELGIE | BRUSSELS<br>HFDST.<br>GEWEST | ANTWERPEN | LIMBURG | OOST-<br>VLAAN-<br>DEREN | VLAAMS-<br>BRABANT | WEST-<br>VLAAN-<br>DEREN | WAALS-<br>BRABANT | HENE-<br>GOUWEN | LUIK  | LUXEMBURG | NAMEN |
|-------------|--------|------------------------------|-----------|---------|--------------------------|--------------------|--------------------------|-------------------|-----------------|-------|-----------|-------|
| 1992        | 33 396 | 334                          | 5 993     | 3 543   | 5 644                    | 4 137              | 5 142                    | 1 483             | 2 238           | 2 513 | 1 156     | 1 213 |
| 1993        | 34 673 | 309                          | 6 800     | 4 149   | 6 053                    | 4 297              | 5 124                    | 1 359             | 2 349           | 2 208 | 812       | 1 213 |
| 1994        | 36 383 | 290                          | 6 798     | 4 248   | 6 442                    | 4 245              | 4 911                    | 1 397             | 2 838           | 2 850 | 1 037     | 1 327 |
| 1995        | 29 160 | 236                          | 5 075     | 3 542   | 5 032                    | 3 310              | 3 960                    | 1 106             | 2 237           | 2 516 | 929       | 1 217 |
| 1996        | 33 776 | 233                          | 5 268     | 4 587   | 5 639                    | 3 867              | 4 525                    | 1 323             | 2 882           | 2 959 | 994       | 1 499 |
| 1997        | 33 755 | 320                          | 4 871     | 3 547   | 5 526                    | 3 706              | 4 420                    | 1 392             | 3 312           | 3 712 | 1 208     | 1 741 |
| <b>1996</b> |        |                              |           |         |                          |                    |                          |                   |                 |       |           |       |
| MAART       | 2 999  | 25                           | 529       | 338     | 567                      | 356                | 381                      | 94                | 244             | 258   | 95        | 112   |
| APRIL       | 3 235  | 18                           | 590       | 375     | 551                      | 475                | 401                      | 120               | 215             | 241   | 85        | 164   |
| MEI         | 3 082  | 18                           | 480       | 335     | 464                      | 382                | 534                      | 112               | 308             | 271   | 60        | 118   |
| JUNI        | 3 356  | 35                           | 456       | 524     | 519                      | 389                | 417                      | 161               | 278             | 291   | 126       | 160   |
| JULI        | 3 880  | 21                           | 580       | 1 025   | 509                      | 398                | 373                      | 104               | 278             | 291   | 145       | 156   |
| AUGUSTUS    | 2 383  | 20                           | 331       | 302     | 406                      | 217                | 335                      | 85                | 200             | 256   | 67        | 164   |
| SEPTEMBER   | 2 701  | 19                           | 409       | 388     | 531                      | 330                | 288                      | 108               | 209             | 267   | 66        | 86    |
| OKTOBER     | 2 618  | 22                           | 397       | 257     | 473                      | 291                | 352                      | 97                | 281             | 265   | 74        | 109   |
| NOVEMBER    | 2 090  | 14                           | 287       | 237     | 308                      | 197                | 246                      | 124               | 217             | 209   | 105       | 146   |
| DECEMBER    | 2 454  | 15                           | 422       | 242     | 364                      | 257                | 433                      | 93                | 249             | 247   | 48        | 84    |
| <b>1997</b> |        |                              |           |         |                          |                    |                          |                   |                 |       |           |       |
| JANUARI     | 2 174  | 47                           | 296       | 235     | 349                      | 293                | 295                      | 36                | 238             | 241   | 43        | 101   |
| FEBRUARI    | 2 206  | 22                           | 340       | 285     | 350                      | 205                | 275                      | 82                | 204             | 218   | 114       | 111   |
| MAART       | 2 442  | 33                           | 417       | 202     | 406                      | 219                | 329                      | 110               | 254             | 274   | 88        | 110   |
| APRIL       | 2 892  | 18                           | 427       | 332     | 466                      | 283                | 381                      | 142               | 269             | 291   | 84        | 199   |
| MEI         | 2 437  | 12                           | 379       | 294     | 381                      | 253                | 298                      | 116               | 212             | 294   | 86        | 112   |
| JUNI        | 3 367  | 41                           | 537       | 379     | 563                      | 377                | 438                      | 132               | 252             | 345   | 128       | 175   |
| JULI        | 3 070  | 19                           | 488       | 359     | 428                      | 368                | 339                      | 144               | 319             | 293   | 129       | 184   |
| AUGUSTUS    | 2 384  | 30                           | 316       | 258     | 387                      | 226                | 367                      | 99                | 255             | 269   | 67        | 110   |
| SEPTEMBER   | 2 916  | 26                           | 433       | 265     | 460                      | 349                | 360                      | 120               | 284             | 366   | 82        | 171   |
| OKTOBER     | 2 660  | 18                           | 355       | 214     | 458                      | 304                | 395                      | 124               | 299             | 242   | 128       | 123   |
| NOVEMBER    | 2 548  | 17                           | 371       | 271     | 451                      | 289                | 335                      | 86                | 256             | 268   | 84        | 120   |
| DECEMBER    | 4 659  | 37                           | 512       | 453     | 827                      | 540                | 608                      | 201               | 470             | 611   | 175       | 225   |
| <b>1998</b> |        |                              |           |         |                          |                    |                          |                   |                 |       |           |       |
| JANUARI     | 879    | 7                            | 114       | 107     | 117                      | 87                 | 122                      | 49                | 77              | 130   | 26        | 43    |

**BOUWVERGUNNINGEN VERLEEND VOOR NIEUWE NIET-WOONGEBOUWEN VOLGENS EFFECTIEVE DATUM VAN TOEKENNING, VERDELING PER PROVINCIE (\*)**

|             | BELGIE | BRUSSELS<br>HFDST.<br>GEWEST | ANTWERPEN | LIMBURG | OOST-<br>VLAAN-<br>DEREN | VLAAMS-<br>BRABANT | WEST-<br>VLAAN-<br>DEREN | WAALS-<br>BRABANT | HENE-<br>GOUWEN | LUIK | LUXEMBURG | NAMEN |
|-------------|--------|------------------------------|-----------|---------|--------------------------|--------------------|--------------------------|-------------------|-----------------|------|-----------|-------|
| 1992        | 8 596  | 127                          | 1 457     | 619     | 1 591                    | 546                | 1 891                    | 190               | 835             | 727  | 281       | 332   |
| 1993        | 8 371  | 119                          | 1 336     | 739     | 1 525                    | 549                | 1 763                    | 204               | 852             | 664  | 291       | 329   |
| 1994        | 8 350  | 61                           | 1 525     | 755     | 1 417                    | 505                | 1 642                    | 195               | 815             | 743  | 306       | 386   |
| 1995        | 7 556  | 48                           | 1 151     | 663     | 1 284                    | 517                | 1 406                    | 193               | 903             | 715  | 312       | 364   |
| 1996        | 7 214  | 77                           | 1 068     | 701     | 1 335                    | 484                | 1 541                    | 177               | 641             | 613  | 299       | 278   |
| 1997        | 6 570  | 54                           | 923       | 647     | 980                      | 404                | 1 372                    | 133               | 724             | 655  | 318       | 360   |
| <b>1996</b> |        |                              |           |         |                          |                    |                          |                   |                 |      |           |       |
| MAART       | 592    | 13                           | 110       | 71      | 107                      | 30                 | 102                      | 12                | 48              | 55   | 28        | 16    |
| APRIL       | 692    | 2                            | 105       | 51      | 124                      | 45                 | 176                      | 14                | 59              | 50   | 27        | 39    |
| MEI         | 624    | 4                            | 77        | 56      | 91                       | 49                 | 155                      | 19                | 74              | 42   | 36        | 21    |
| JUNI        | 679    | 9                            | 91        | 72      | 132                      | 36                 | 160                      | 22                | 62              | 54   | 30        | 11    |
| JULI        | 650    | 9                            | 102       | 66      | 122                      | 50                 | 134                      | 13                | 43              | 64   | 30        | 17    |
| AUGUSTUS    | 599    | 8                            | 78        | 63      | 115                      | 34                 | 148                      | 13                | 46              | 61   | 18        | 15    |
| SEPTEMBER   | 629    | 3                            | 105       | 49      | 129                      | 52                 | 128                      | 23                | 50              | 58   | 15        | 17    |
| OKTOBER     | 622    | 7                            | 86        | 47      | 154                      | 40                 | 122                      | 12                | 54              | 50   | 25        | 25    |
| NOVEMBER    | 528    | 4                            | 52        | 59      | 95                       | 28                 | 98                       | 16                | 50              | 54   | 22        | 50    |
| DECEMBER    | 476    | 8                            | 74        | 61      | 77                       | 37                 | 90                       | 12                | 41              | 37   | 18        | 21    |
| <b>1997</b> |        |                              |           |         |                          |                    |                          |                   |                 |      |           |       |
| JANUARI     | 469    | 3                            | 78        | 64      | 77                       | 32                 | 82                       | 3                 | 57              | 38   | 16        | 19    |
| FEBRUARI    | 499    | 2                            | 88        | 59      | 97                       | 29                 | 88                       | 6                 | 53              | 43   | 15        | 19    |
| MAART       | 546    | 6                            | 100       | 58      | 88                       | 24                 | 105                      | 11                | 70              | 49   | 22        | 13    |
| APRIL       | 543    | 1                            | 77        | 57      | 67                       | 26                 | 130                      | 7                 | 76              | 45   | 19        | 38    |
| MEI         | 459    | 4                            | 54        | 48      | 55                       | 25                 | 101                      | 10                | 57              | 63   | 28        | 14    |
| JUNI        | 651    | 5                            | 89        | 63      | 101                      | 34                 | 161                      | 21                | 55              | 71   | 24        | 27    |
| JULI        | 634    | 7                            | 86        | 58      | 65                       | 46                 | 156                      | 10                | 60              | 62   | 37        | 47    |
| AUGUSTUS    | 530    | 11                           | 63        | 52      | 62                       | 31                 | 121                      | 12                | 63              | 66   | 19        | 30    |
| SEPTEMBER   | 629    | 3                            | 103       | 54      | 84                       | 44                 | 110                      | 14                | 60              | 71   | 29        | 57    |
| OKTOBER     | 566    | 4                            | 55        | 44      | 104                      | 39                 | 103                      | 16                | 51              | 53   | 53        | 44    |
| NOVEMBER    | 541    | 5                            | 81        | 55      | 93                       | 34                 | 113                      | 11                | 59              | 48   | 21        | 21    |
| DECEMBER    | 503    | 3                            | 49        | 35      | 87                       | 40                 | 102                      | 12                | 63              | 46   | 35        | 31    |
| <b>1998</b> |        |                              |           |         |                          |                    |                          |                   |                 |      |           |       |
| JANUARI     | 317    | 4                            | 20        | 19      | 61                       | 24                 | 52                       | 14                | 48              | 40   | 14        | 21    |

(\*) HET BETREFT VOORLOPIGE CIJFERS. BEPAALDE GEMEENTEN STUREN DE FORMULIEREN BETREFFENDE DE TOEGESTANE BOUWVERGUNNINGEN LAATTIJDIG EN VOOR MEERDERE MAANDEN TEGELIJK DOOR, WAARDOOR DE CIJFERS, VOORAL VOOR DE RECENTE MAANDEN, NOG KUNNEN STIJGEN.



**BOUWVERGUNNINGEN VERLEEND VOOR NIEUWE WOONGEBOUWEN VOLGENS EFFECTIEVE DATUM VAN TOEKENNING (\*)**

| (2)         | AANTAL<br>GEBOUWEN | AANTAL<br>WONINGEN | RUIMTE<br>(IN M3) | OPPERVLAKTE<br>(IN M2) |           | AANTAL<br>GEBOUWEN<br>MET<br>EEN<br>WONING<br>(1) |
|-------------|--------------------|--------------------|-------------------|------------------------|-----------|---|
|             |                    |                    |                   | BEWOONBARE             | TOTALE    |   |
| 1992        | 2 783              | 4 170              | 2 626 640         | 549 634                | 847 373   | 2 596   |
| 1993        | 2 889              | 4 615              | 2 751 505         | 582 137                | 883 639   | 2 677   |
| 1994        | 3 032              | 4 635              | 2 804 088         | 596 347                | 907 107   | 2 814   |
| 1995        | 2 430              | 3 664              | 2 285 552         | 481 463                | 739 641   | 2 246   |
| 1996        | 2 815              | 4 028              | 2 441 991         | 519 795                | 788 555   | 2 637   |
| 1997        | 2 813              | 4 035              | 2 448 724         | 521 924                | 796 181   | 2 627   |
| <b>1996</b> |                    |                    |                   |                        |           |   |
| MAART       | 2 999              | 4 497              | 2 706 347         | 567 298                | 869 494   | 2 800   |
| APRIL       | 3 235              | 4 184              | 2 766 526         | 579 530                | 899 679   | 3 074   |
| MEI         | 3 082              | 4 730              | 2 865 747         | 611 609                | 928 052   | 2 863   |
| JUNI        | 3 356              | 5 068              | 2 966 933         | 631 154                | 954 341   | 3 150   |
| JULI        | 3 880              | 4 939              | 2 876 439         | 622 833                | 940 893   | 3 674   |
| AUGUSTUS    | 2 383              | 3 518              | 2 184 787         | 459 063                | 702 651   | 2 229   |
| SEPTEMBER   | 2 701              | 4 048              | 2 420 219         | 525 222                | 785 060   | 2 519   |
| OKTOBER     | 2 618              | 3 731              | 2 308 550         | 492 534                | 743 365   | 2 426   |
| NOVEMBER    | 2 090              | 3 305              | 1 865 599         | 403 342                | 605 637   | 1 945   |
| DECEMBER    | 2 454              | 3 642              | 2 103 225         | 443 617                | 674 145   | 2 271   |
| <b>1997</b> |                    |                    |                   |                        |           |   |
| JANUARI     | 2 174              | 3 004              | 1 787 262         | 382 186                | 577 757   | 2 043   |
| FEBRUARI    | 2 206              | 3 107              | 1 965 601         | 416 503                | 642 406   | 2 033   |
| MAART       | 2 442              | 3 812              | 2 232 915         | 475 252                | 728 927   | 2 278   |
| APRIL       | 2 892              | 4 294              | 2 618 651         | 544 545                | 848 605   | 2 731   |
| MEI         | 2 437              | 3 328              | 2 127 414         | 448 481                | 690 542   | 2 285   |
| JUNI        | 3 367              | 4 386              | 2 835 945         | 601 773                | 922 493   | 3 170   |
| JULI        | 3 070              | 4 061              | 2 564 813         | 554 642                | 835 140   | 2 862   |
| AUGUSTUS    | 2 384              | 3 426              | 2 020 834         | 436 589                | 657 632   | 2 242   |
| SEPTEMBER   | 2 916              | 4 703              | 2 796 398         | 579 071                | 889 413   | 2 708   |
| OKTOBER     | 2 660              | 3 915              | 2 330 558         | 503 406                | 765 402   | 2 480   |
| NOVEMBER    | 2 548              | 3 631              | 2 215 516         | 469 630                | 727 869   | 2 384   |
| DECEMBER    | 4 659              | 6 747              | 3 888 781         | 851 012                | 1 267 989 | 4 308   |
| <b>1998</b> |                    |                    |                   |                        |           |   |
| JANUARI     | 879                | 1 372              | 933 314           | 194 968                | 300 805   | 808   |

(1) DE GEGEVENS BETREFFENDE DIT TYPE VAN GEBOUW ZIJN REEDS IN VOORGAANDE KOLOMMEN OPGENOMEN.

(2) DE JAARLIJKSE GEGEVENS STEMMEN OVEREEN MET MAANDGEMIDDELDEN.

**BOUWVERGUNNINGEN VERLEEND VOOR NIEUWE NIET-WOONGEBOUWEN VOLGENS EFFECTIEVE DATUM VAN TOEKENNING (\*)**

|             | AANTAL<br>GEBOUWEN | RUIMTE<br>(IN M3) | TOTALE<br>OPPERVLAKTE<br>(IN M2) |           |
|-------------|--------------------|-------------------|----------------------------------|-----------|
| 1992        |                    | 8 596             | 45 683 167                       | 8 845 175 |
| 1993        |                    | 8 371             | 42 382 938                       | 8 346 127 |
| 1994        |                    | 8 350             | 39 762 709                       | 7 380 950 |
| 1995        |                    | 7 556             | 36 086 491                       | 6 433 717 |
| 1996        |                    | 7 214             | 40 891 411                       | 6 861 450 |
| 1997        |                    | 6 570             | 39 637 888                       | 6 400 543 |
| <b>1996</b> |                    |                   |                                  |           |
| MAART       |                    | 592               | 3 082 856                        | 550 800   |
| APRIL       |                    | 692               | 4 232 242                        | 610 755   |
| MEI         |                    | 624               | 2 598 664                        | 470 025   |
| JUNI        |                    | 679               | 4 287 531                        | 697 860   |
| JULI        |                    | 650               | 4 502 328                        | 708 976   |
| AUGUSTUS    |                    | 599               | 3 127 814                        | 527 458   |
| SEPTEMBER   |                    | 629               | 4 069 896                        | 662 733   |
| OKTOBER     |                    | 622               | 4 193 248                        | 706 686   |
| NOVEMBER    |                    | 528               | 2 237 726                        | 428 580   |
| DECEMBER    |                    | 476               | 3 475 095                        | 563 037   |
| <b>1997</b> |                    |                   |                                  |           |
| JANUARI     |                    | 469               | 2 124 843                        | 365 726   |
| FEBRUARI    |                    | 499               | 2 248 725                        | 386 524   |
| MAART       |                    | 546               | 3 416 833                        | 605 835   |
| APRIL       |                    | 543               | 2 695 783                        | 444 168   |
| MEI         |                    | 459               | 2 747 143                        | 435 508   |
| JUNI        |                    | 651               | 3 732 900                        | 622 492   |
| JULI        |                    | 634               | 3 654 661                        | 656 927   |
| AUGUSTUS    |                    | 530               | 4 469 621                        | 718 462   |
| SEPTEMBER   |                    | 629               | 4 850 468                        | 697 649   |
| OKTOBER     |                    | 566               | 2 787 098                        | 487 390   |
| NOVEMBER    |                    | 541               | 3 283 131                        | 567 839   |
| DECEMBER    |                    | 503               | 3 626 682                        | 412 023   |
| <b>1998</b> |                    |                   |                                  |           |
| JANUARI     |                    | 317               | 2 052 793                        | 327 427   |

(\*) HET BETREFT VOORLOPIGE CIJFERS. BEPAALDE GEMEENTEN STUREN DE FORMULIEREN BETREFFENDE DE TOEGESTANE BOUWVERGUNNINGEN LAATTIJDIG EN VOOR MEERDERE MAANDEN TEGELIJK DOOR, WAARDOOR DE CIJFERS, VOORAL VOOR DE RECENTE MAANDEN, NOG KUNNEN STIJGEN.

**BOUWVERGUNNINGEN VERLEEND VOOR NIEUWE NIET-WOONGEBOUWEN VOLGENS EFFECTIEVE DATUM VAN TOEKENNING (\*)**

|             | VOLUME CATEGORIE VAN HET GEBOUW |                |                            |                    |                |                            |                      |                |                            |
|-------------|---------------------------------|----------------|----------------------------|--------------------|----------------|----------------------------|----------------------|----------------|----------------------------|
|             | MINDER DAN 3 000 M3             |                |                            | 3 000 TOT 9 999 M3 |                |                            | 10 000 TOT 19 999 M3 |                |                            |
|             | AANTAL GE-BOUWEN                | RUIJTE (IN M3) | TOTALE OPPERVLAKTE (IN M2) | AANTAL GE-BOUWEN   | RUIJTE (IN M3) | TOTALE OPPERVLAKTE (IN M2) | AANTAL GE-BOUWEN     | RUIJTE (IN M3) | TOTALE OPPERVLAKTE (IN M2) |
| 1992        | 5 682                           | 5 746 188      | 1 458 343                  | 2 105              | 10 861 322     | 2 299 669                  | 411                  | 5 685 612      | 1 066 967                  |
| 1993        | 5 607                           | 5 424 836      | 1 370 787                  | 2 074              | 10 681 886     | 2 265 003                  | 350                  | 4 875 807      | 919 345                    |
| 1994        | 5 470                           | 5 433 591      | 1 352 745                  | 2 169              | 11 506 255     | 2 317 136                  | 393                  | 5 355 074      | 966 369                    |
| 1995        | 5 044                           | 4 827 499      | 1 191 707                  | 1 829              | 9 651 119      | 1 895 584                  | 375                  | 5 084 376      | 922 689                    |
| 1996        | 4 896                           | 4 653 197      | 1 184 593                  | 1 635              | 8 558 326      | 1 717 250                  | 356                  | 4 918 786      | 884 065                    |
| 1997        | 4 303                           | 4 123 578      | 1 033 108                  | 1 600              | 8 329 962      | 1 669 374                  | 320                  | 4 431 001      | 790 549                    |
| <b>1996</b> |                                 |                |                            |                    |                |                            |                      |                |                            |
| MAART       | 405                             | 364 064        | 91 380                     | 128                | 687 629        | 144 524                    | 30                   | 429 077        | 84 431                     |
| APRIL       | 472                             | 432 333        | 111 770                    | 153                | 765 352        | 147 271                    | 36                   | 486 702        | 89 092                     |
| MEI         | 426                             | 419 087        | 107 253                    | 137                | 727 960        | 138 546                    | 38                   | 503 943        | 94 313                     |
| JUNI        | 451                             | 425 175        | 106 624                    | 153                | 783 922        | 158 844                    | 38                   | 525 783        | 90 900                     |
| JULI        | 455                             | 424 446        | 108 463                    | 142                | 748 760        | 146 251                    | 29                   | 393 576        | 70 794                     |
| AUGUSTUS    | 398                             | 388 751        | 97 391                     | 150                | 783 167        | 163 592                    | 28                   | 382 933        | 64 142                     |
| SEPTEMBER   | 423                             | 444 373        | 113 205                    | 145                | 784 515        | 163 614                    | 28                   | 405 214        | 78 109                     |
| OKTOBER     | 419                             | 394 876        | 103 300                    | 143                | 736 636        | 149 612                    | 33                   | 484 545        | 79 301                     |
| NOVEMBER    | 395                             | 346 357        | 88 290                     | 88                 | 450 743        | 88 035                     | 23                   | 328 235        | 60 040                     |
| DECEMBER    | 316                             | 278 898        | 71 967                     | 106                | 540 650        | 107 356                    | 23                   | 314 721        | 59 134                     |
| <b>1997</b> |                                 |                |                            |                    |                |                            |                      |                |                            |
| JANUARI     | 316                             | 292 677        | 74 559                     | 114                | 611 099        | 132 346                    | 19                   | 270 176        | 44 272                     |
| FEBRUARI    | 346                             | 311 978        | 81 714                     | 110                | 560 568        | 106 880                    | 27                   | 361 125        | 62 191                     |
| MAART       | 354                             | 344 292        | 86 023                     | 117                | 609 564        | 119 314                    | 37                   | 546 693        | 95 570                     |
| APRIL       | 345                             | 335 953        | 82 155                     | 149                | 733 358        | 145 815                    | 22                   | 296 035        | 54 311                     |
| MEI         | 295                             | 296 777        | 78 007                     | 115                | 586 975        | 115 725                    | 24                   | 320 005        | 54 395                     |
| JUNI        | 409                             | 417 984        | 102 575                    | 184                | 948 813        | 188 880                    | 28                   | 399 899        | 67 721                     |
| JULI        | 410                             | 401 118        | 98 728                     | 153                | 798 455        | 157 029                    | 34                   | 479 357        | 88 032                     |
| AUGUSTUS    | 320                             | 300 058        | 75 381                     | 145                | 746 283        | 153 563                    | 27                   | 388 917        | 82 437                     |
| SEPTEMBER   | 426                             | 399 991        | 98 493                     | 134                | 703 146        | 138 981                    | 31                   | 424 919        | 72 724                     |
| OKTOBER     | 384                             | 339 988        | 86 042                     | 131                | 689 058        | 136 927                    | 25                   | 330 217        | 57 333                     |
| NOVEMBER    | 353                             | 357 590        | 88 747                     | 129                | 677 223        | 141 362                    | 28                   | 366 011        | 68 463                     |
| DECEMBER    | 345                             | 325 172        | 80 684                     | 119                | 665 420        | 132 552                    | 18                   | 247 647        | 43 100                     |
| <b>1998</b> |                                 |                |                            |                    |                |                            |                      |                |                            |
| JANUARI     | 208                             | 174 224        | 44 768                     | 72                 | 378 348        | 77 169                     | 15                   | 239 233        | 43 516                     |

|             | VOLUME CATEGORIE VAN HET GEBOUW |                |                            |                   |                |                            |
|-------------|---------------------------------|----------------|----------------------------|-------------------|----------------|----------------------------|
|             | 20 000 TOT 49 999 M3            |                |                            | 50 000 M3 EN MEER |                |                            |
|             | AANTAL GEBOUWEN                 | RUIJTE (IN M3) | TOTALE OPPERVLAKTE (IN M2) | AANTAL GEBOUWEN   | RUIJTE (IN M3) | TOTALE OPPERVLAKTE (IN M2) |
| 1992        | 271                             | 8 231 183      | 1 445 443                  | 127               | 15 158 862     | 2 574 753                  |
| 1993        | 211                             | 6 344 980      | 1 178 193                  | 129               | 15 055 429     | 2 612 799                  |
| 1994        | 211                             | 6 424 445      | 1 185 486                  | 107               | 11 043 344     | 1 559 214                  |
| 1995        | 219                             | 6 926 719      | 1 141 892                  | 89                | 9 596 778      | 1 281 845                  |
| 1996        | 206                             | 6 132 593      | 1 051 323                  | 121               | 16 628 509     | 2 024 219                  |
| 1997        | 217                             | 6 622 792      | 1 070 443                  | 130               | 16 130 555     | 1 837 069                  |
| <b>1996</b> |                                 |                |                            |                   |                |                            |
| MAART       | 17                              | 542 319        | 79 454                     | 12                | 1 059 767      | 151 011                    |
| APRIL       | 15                              | 404 161        | 60 386                     | 16                | 2 143 694      | 202 236                    |
| MEI         | 17                              | 472 785        | 75 738                     | 6                 | 474 889        | 54 175                     |
| JUNI        | 22                              | 782 616        | 143 527                    | 15                | 1 770 035      | 197 965                    |
| JULI        | 19                              | 511 180        | 87 923                     | 5                 | 2 424 366      | 295 545                    |
| AUGUSTUS    | 13                              | 404 829        | 56 213                     | 10                | 1 168 134      | 146 120                    |
| SEPTEMBER   | 21                              | 575 928        | 106 972                    | 12                | 1 859 866      | 200 833                    |
| OKTOBER     | 12                              | 355 172        | 52 147                     | 15                | 2 222 019      | 322 326                    |
| NOVEMBER    | 18                              | 536 183        | 90 572                     | 4                 | 576 208        | 101 643                    |
| DECEMBER    | 19                              | 572 692        | 107 593                    | 12                | 1 768 134      | 216 987                    |
| <b>1997</b> |                                 |                |                            |                   |                |                            |
| JANUARI     | 13                              | 418 275        | 61 758                     | 7                 | 532 616        | 52 791                     |
| FEBRUARI    | 10                              | 306 777        | 47 751                     | 6                 | 708 277        | 87 988                     |
| MAART       | 26                              | 809 536        | 116 579                    | 12                | 1 106 748      | 188 349                    |
| APRIL       | 18                              | 567 668        | 92 745                     | 9                 | 762 769        | 69 142                     |
| MEI         | 10                              | 304 172        | 38 619                     | 15                | 1 239 214      | 148 762                    |
| JUNI        | 21                              | 664 356        | 107 071                    | 9                 | 1 301 848      | 156 245                    |
| JULI        | 24                              | 694 630        | 136 137                    | 13                | 1 281 101      | 177 001                    |
| AUGUSTUS    | 20                              | 570 546        | 93 311                     | 18                | 2 463 817      | 313 770                    |
| SEPTEMBER   | 24                              | 745 930        | 111 501                    | 14                | 2 576 482      | 275 950                    |
| OKTOBER     | 16                              | 484 991        | 68 956                     | 10                | 942 844        | 138 132                    |
| NOVEMBER    | 17                              | 473 063        | 108 659                    | 14                | 1 409 244      | 160 608                    |
| DECEMBER    | 18                              | 582 848        | 87 356                     | 3                 | 1 805 595      | 68 331                     |
| <b>1998</b> |                                 |                |                            |                   |                |                            |
| JANUARI     | 17                              | 515 763        | 86 828                     | 5                 | 745 225        | 75 146                     |

(\*) HET BETREFT VOORLOPIGE CIJFERS. BEPAALDE GEMEENTEN STUREN DE FORMULIEREN BETREFFENDE DE TOEGESTANE BOUWVERGUNNINGEN LAATTIJDIG EN VOOR MEERDERE MAANDEN TEGELIJK DOOR, WAARDOOR DE CIJFERS, VOORAL VOOR DE RECENTE MAANDEN, NOG KUNNEN STIJGEN.

**BOUWVERGUNNINGEN VERLEEND VOOR DE VERBOUWING VAN WOONGEBOUWEN VOLGENS EFFECTIEVE DATUM VAN TOEKENNING, VERDELING PER PROVINCIE (\*)**

|             | BELGIE | BRUSSELS<br>HFDST.<br>GEWEST | ANTWERPEN | LIMBURG | OOST-<br>VLAAN-<br>DEREN | VLAAMS-<br>BRABANT | WEST-<br>VLAAN-<br>DEREN | WAALS-<br>BRABANT | HENE-<br>GOUWEN | LUIK  | LUXEMBURG | NAMEN |
|-------------|--------|------------------------------|-----------|---------|--------------------------|--------------------|--------------------------|-------------------|-----------------|-------|-----------|-------|
| 1992        | 20 401 | 1 099                        | 2 439     | 1 007   | 3 542                    | 1 871              | 2 916                    | 1 000             | 2 692           | 2 404 | 530       | 901   |
| 1993        | 19 996 | 1 050                        | 2 435     | 1 120   | 3 265                    | 1 917              | 2 746                    | 1 000             | 2 579           | 2 431 | 525       | 928   |
| 1994        | 19 969 | 897                          | 2 716     | 1 204   | 3 102                    | 1 896              | 2 675                    | 1 052             | 2 431           | 2 430 | 585       | 981   |
| 1995        | 20 288 | 811                          | 2 480     | 1 116   | 3 774                    | 1 869              | 2 789                    | 901               | 2 500           | 2 538 | 579       | 931   |
| 1996        | 21 957 | 958                          | 2 799     | 1 287   | 3 959                    | 2 090              | 3 007                    | 948               | 2 548           | 2 604 | 698       | 1 059 |
| 1997        | 21 163 | 1 046                        | 2 598     | 1 540   | 3 397                    | 1 894              | 2 926                    | 942               | 2 424           | 2 656 | 689       | 1 051 |
| <b>1996</b> |        |                              |           |         |                          |                    |                          |                   |                 |       |           |       |
| MAART       | 1 718  | 86                           | 257       | 103     | 327                      | 141                | 270                      | 54                | 167             | 191   | 63        | 59    |
| APRIL       | 1 986  | 59                           | 247       | 123     | 372                      | 201                | 294                      | 99                | 221             | 237   | 37        | 96    |
| MEI         | 1 905  | 57                           | 232       | 121     | 327                      | 182                | 312                      | 77                | 215             | 246   | 52        | 84    |
| JUNI        | 2 201  | 95                           | 262       | 136     | 390                      | 226                | 324                      | 129               | 231             | 245   | 57        | 106   |
| JULI        | 2 244  | 85                           | 266       | 121     | 353                      | 258                | 271                      | 103               | 292             | 276   | 125       | 94    |
| AUGUSTUS    | 1 954  | 107                          | 220       | 111     | 301                      | 147                | 283                      | 67                | 233             | 307   | 33        | 145   |
| SEPTEMBER   | 2 092  | 91                           | 251       | 109     | 420                      | 245                | 244                      | 100               | 238             | 228   | 80        | 86    |
| OKTOBER     | 1 930  | 86                           | 258       | 111     | 411                      | 162                | 224                      | 86                | 223             | 225   | 59        | 85    |
| NOVEMBER    | 1 420  | 92                           | 164       | 77      | 243                      | 111                | 178                      | 56                | 159             | 164   | 63        | 113   |
| DECEMBER    | 1 500  | 78                           | 205       | 88      | 226                      | 146                | 183                      | 60                | 211             | 194   | 49        | 60    |
| <b>1997</b> |        |                              |           |         |                          |                    |                          |                   |                 |       |           |       |
| JANUARI     | 1 219  | 56                           | 146       | 92      | 185                      | 127                | 148                      | 70                | 140             | 169   | 22        | 64    |
| FEBRUARI    | 1 404  | 80                           | 186       | 75      | 235                      | 132                | 187                      | 43                | 182             | 174   | 58        | 52    |
| MAART       | 1 547  | 74                           | 221       | 99      | 250                      | 125                | 204                      | 72                | 194             | 200   | 40        | 68    |
| APRIL       | 1 899  | 88                           | 273       | 170     | 283                      | 160                | 275                      | 72                | 231             | 195   | 36        | 116   |
| MEI         | 1 662  | 74                           | 196       | 112     | 269                      | 148                | 283                      | 91                | 165             | 210   | 39        | 75    |
| JUNI        | 2 238  | 102                          | 273       | 153     | 398                      | 235                | 310                      | 111               | 205             | 280   | 74        | 97    |
| JULI        | 2 188  | 96                           | 293       | 174     | 323                      | 196                | 300                      | 104               | 231             | 280   | 88        | 103   |
| AUGUSTUS    | 1 808  | 127                          | 214       | 144     | 234                      | 129                | 239                      | 64                | 217             | 282   | 49        | 109   |
| SEPTEMBER   | 2 054  | 117                          | 266       | 151     | 288                      | 218                | 253                      | 104               | 245             | 230   | 58        | 124   |
| OKTOBER     | 1 948  | 91                           | 202       | 126     | 381                      | 151                | 234                      | 85                | 222             | 257   | 111       | 88    |
| NOVEMBER    | 1 510  | 71                           | 154       | 120     | 287                      | 117                | 241                      | 42                | 161             | 195   | 58        | 64    |
| DECEMBER    | 1 686  | 70                           | 174       | 124     | 264                      | 156                | 252                      | 84                | 231             | 184   | 56        | 91    |
| <b>1998</b> |        |                              |           |         |                          |                    |                          |                   |                 |       |           |       |
| JANUARI     | 1 063  | 82                           | 89        | 68      | 175                      | 102                | 126                      | 60                | 123             | 156   | 31        | 51    |

(\*) HET BETREFT VOORLOPIGE CIJFERS. BEPAALDE GEMEENTEN STUREN DE FORMULIEREN BETREFFENDE DE TOEGESTANE BOUWVERGUNNINGEN LAATTIJDIG EN VOOR MEERDERE MAANDEN TEGELIJK DOOR, WAARDOOR DE CIJFERS, VOORAL VOOR DE RECENTE MAANDEN, NOG KUNNEN STIJGEN.

**BOUWVERGUNNINGEN VERLEEND VOOR DE VERBOUWING VAN NIET-WOONGEBOUWEN VOLGENS EFFECTIEVE DATUM VAN TOEKENNING, VERDELING PER PROVINCIE (\*)**

|             | BELGIE | BRUSSELS<br>HFDST.<br>GEWEST | ANTWERPEN | LIMBURG | OOST-<br>VLAAN-<br>DEREN | VLAAMS-<br>BRABANT | WEST-<br>VLAAN-<br>DEREN | WAALS-<br>BRABANT | HENE-<br>GOUWEN | LUIK | LUXEMBURG | NAMEN |
|-------------|--------|------------------------------|-----------|---------|--------------------------|--------------------|--------------------------|-------------------|-----------------|------|-----------|-------|
| 1992        | 5 875  | 176                          | 1 073     | 471     | 1 031                    | 469                | 1 061                    | 146               | 502             | 580  | 177       | 189   |
| 1993        | 5 811  | 183                          | 1 168     | 540     | 1 001                    | 446                | 1 000                    | 149               | 522             | 459  | 154       | 189   |
| 1994        | 5 629  | 144                          | 1 023     | 600     | 941                      | 355                | 970                      | 148               | 550             | 492  | 192       | 214   |
| 1995        | 5 380  | 118                          | 886       | 574     | 963                      | 352                | 954                      | 136               | 535             | 510  | 197       | 155   |
| 1996        | 5 874  | 166                          | 1 038     | 593     | 1 065                    | 365                | 953                      | 143               | 597             | 566  | 194       | 194   |
| 1997        | 5 447  | 192                          | 961       | 614     | 907                      | 321                | 938                      | 130               | 439             | 574  | 185       | 186   |
| <b>1996</b> |        |                              |           |         |                          |                    |                          |                   |                 |      |           |       |
| MAART       | 470    | 17                           | 96        | 51      | 89                       | 23                 | 83                       | 9                 | 33              | 38   | 24        | 7     |
| APRIL       | 504    | 10                           | 99        | 26      | 96                       | 40                 | 93                       | 11                | 59              | 48   | 13        | 9     |
| MEI         | 454    | 8                            | 90        | 52      | 68                       | 19                 | 92                       | 12                | 50              | 40   | 9         | 14    |
| JUNI        | 551    | 15                           | 92        | 57      | 91                       | 30                 | 88                       | 21                | 56              | 62   | 12        | 27    |
| JULI        | 578    | 21                           | 106       | 53      | 99                       | 35                 | 72                       | 5                 | 80              | 57   | 28        | 22    |
| AUGUSTUS    | 477    | 11                           | 73        | 46      | 79                       | 24                 | 100                      | 9                 | 51              | 47   | 16        | 21    |
| SEPTEMBER   | 537    | 17                           | 97        | 52      | 104                      | 46                 | 69                       | 17                | 51              | 55   | 13        | 16    |
| OKTOBER     | 546    | 18                           | 76        | 72      | 114                      | 31                 | 76                       | 11                | 62              | 55   | 15        | 16    |
| NOVEMBER    | 392    | 12                           | 51        | 34      | 59                       | 24                 | 60                       | 13                | 48              | 48   | 18        | 25    |
| DECEMBER    | 473    | 12                           | 97        | 54      | 94                       | 31                 | 66                       | 12                | 33              | 43   | 17        | 14    |
| <b>1997</b> |        |                              |           |         |                          |                    |                          |                   |                 |      |           |       |
| JANUARI     | 375    | 20                           | 49        | 45      | 68                       | 28                 | 52                       | 9                 | 28              | 53   | 7         | 16    |
| FEBRUARI    | 416    | 16                           | 83        | 37      | 110                      | 15                 | 60                       | 5                 | 34              | 33   | 12        | 11    |
| MAART       | 428    | 11                           | 92        | 52      | 72                       | 29                 | 73                       | 9                 | 37              | 32   | 11        | 10    |
| APRIL       | 418    | 14                           | 79        | 47      | 54                       | 20                 | 96                       | 4                 | 35              | 34   | 14        | 21    |
| MEI         | 457    | 20                           | 69        | 42      | 60                       | 28                 | 103                      | 10                | 44              | 58   | 9         | 14    |
| JUNI        | 556    | 23                           | 108       | 76      | 100                      | 26                 | 81                       | 22                | 23              | 51   | 26        | 20    |
| JULI        | 525    | 14                           | 103       | 77      | 59                       | 34                 | 102                      | 20                | 33              | 55   | 13        | 15    |
| AUGUSTUS    | 431    | 23                           | 99        | 46      | 51                       | 25                 | 71                       | 14                | 48              | 33   | 11        | 10    |
| SEPTEMBER   | 508    | 10                           | 91        | 55      | 81                       | 32                 | 68                       | 13                | 40              | 74   | 17        | 27    |
| OKTOBER     | 501    | 14                           | 67        | 47      | 100                      | 27                 | 81                       | 8                 | 51              | 65   | 28        | 13    |
| NOVEMBER    | 423    | 13                           | 67        | 43      | 80                       | 28                 | 76                       | 6                 | 34              | 47   | 21        | 8     |
| DECEMBER    | 409    | 14                           | 54        | 47      | 72                       | 29                 | 75                       | 10                | 32              | 39   | 16        | 21    |
| <b>1998</b> |        |                              |           |         |                          |                    |                          |                   |                 |      |           |       |
| JANUARI     | 239    | 18                           | 33        | 31      | 36                       | 10                 | 38                       | 8                 | 16              | 36   | 5         | 8     |

(\*) HET BETREFT VOORLOPIGE CIJFERS. BEPAALDE GEMEENTEN STUREN DE FORMULIEREN BETREFFENDE DE TOEGESTANE BOUWVERGUNNINGEN LAATTIJDIG EN VOOR MEERDERE MAANDEN TEGELIJK DOOR, WAARDOOR DE CIJFERS, VOORAL VOOR DE RECENTE MAANDEN, NOG KUNNEN STIJGEN.

**BOUWVERGUNNINGEN VERLEEND VOOR NIEUWE WOONGEBOUWEN VOLGENS EFFECTIEVE DATUM VAN TOEKENNING, VERDELING PER GEWEST (\*)**

|             | BELGIE | BRUSSELS<br>HOOFDSTEDELIJK<br>GEWEST | VLAAMS GEWEST | WAALS GEWEST |
|-------------|--------|--------------------------------------|---------------|--------------|
| 1992        | 33 396 | 334                                  | 24 459        | 8 603        |
| 1993        | 34 673 | 309                                  | 26 423        | 7 941        |
| 1994        | 36 383 | 290                                  | 26 644        | 9 449        |
| 1995        | 29 160 | 236                                  | 20 919        | 8 005        |
| 1996        | 33 776 | 233                                  | 23 886        | 9 657        |
| 1997        | 33 755 | 320                                  | 22 070        | 11 365       |
| <b>1996</b> |        |                                      |               |              |
| MAART       | 2 999  | 25                                   | 2 171         | 803          |
| APRIL       | 3 235  | 18                                   | 2 392         | 825          |
| MEI         | 3 082  | 18                                   | 2 195         | 869          |
| JUNI        | 3 356  | 35                                   | 2 305         | 1 016        |
| JULI        | 3 880  | 21                                   | 2 885         | 974          |
| AUGUSTUS    | 2 383  | 20                                   | 1 591         | 772          |
| SEPTEMBER   | 2 701  | 19                                   | 1 946         | 736          |
| OKTOBER     | 2 618  | 22                                   | 1 770         | 826          |
| NOVEMBER    | 2 090  | 14                                   | 1 275         | 801          |
| DECEMBER    | 2 454  | 15                                   | 1 718         | 721          |
| <b>1997</b> |        |                                      |               |              |
| JANUARI     | 2 174  | 47                                   | 1 468         | 659          |
| FEBRUARI    | 2 206  | 22                                   | 1 455         | 729          |
| MAART       | 2 442  | 33                                   | 1 573         | 836          |
| APRIL       | 2 892  | 18                                   | 1 889         | 985          |
| MEI         | 2 437  | 12                                   | 1 605         | 820          |
| JUNI        | 3 367  | 41                                   | 2 294         | 1 032        |
| JULI        | 3 070  | 19                                   | 1 982         | 1 069        |
| AUGUSTUS    | 2 384  | 30                                   | 1 554         | 800          |
| SEPTEMBER   | 2 916  | 26                                   | 1 867         | 1 023        |
| OKTOBER     | 2 660  | 18                                   | 1 726         | 916          |
| NOVEMBER    | 2 548  | 17                                   | 1 717         | 814          |
| DECEMBER    | 4 659  | 37                                   | 2 940         | 1 682        |
| <b>1998</b> |        |                                      |               |              |
| JANUARI     | 879    | 7                                    | 547           | 325          |

(\*) HET BETREFT VOORLOPIGE CIJFERS. BEPAALDE GEMEENTEN STUREN DE FORMULIEREN BETREFFENDE DE TOEGESTANE BOUWVERGUNNINGEN LAATTIJDIG EN VOOR MEERDERE MAANDEN TEGELIJK DOOR, WAARDOOR DE CIJFERS, VOORAL VOOR DE RECENTE MAANDEN, NOG KUNNEN STIJGEN.

**BOUWVERGUNNINGEN VERLEEND VOOR NIEUWE NIET-WOONGEBOUWEN VOLGENS EFFECTIEVE DATUM VAN TOEKENNING, VERDELING PER GEWEST (\*)**

|             | BELGIE | BRUSSELS<br>HOOFDSTEDELIJK<br>GEWEST | VLAAMS GEWEST | WAALS GEWEST |
|-------------|--------|--------------------------------------|---------------|--------------|
| 1992        | 8 596  | 127                                  | 6 104         | 2 365        |
| 1993        | 8 371  | 119                                  | 5 912         | 2 340        |
| 1994        | 8 350  | 61                                   | 5 844         | 2 445        |
| 1995        | 7 556  | 48                                   | 5 021         | 2 487        |
| 1996        | 7 214  | 77                                   | 5 129         | 2 008        |
| 1997        | 6 570  | 54                                   | 4 326         | 2 190        |
| <b>1996</b> |        |                                      |               |              |
| MAART       | 592    | 13                                   | 420           | 159          |
| APRIL       | 692    | 2                                    | 501           | 189          |
| MEI         | 624    | 4                                    | 428           | 192          |
| JUNI        | 679    | 9                                    | 491           | 179          |
| JULI        | 650    | 9                                    | 474           | 167          |
| AUGUSTUS    | 599    | 8                                    | 438           | 153          |
| SEPTEMBER   | 629    | 3                                    | 463           | 163          |
| OKTOBER     | 622    | 7                                    | 449           | 166          |
| NOVEMBER    | 528    | 4                                    | 332           | 192          |
| DECEMBER    | 476    | 8                                    | 339           | 129          |
| <b>1997</b> |        |                                      |               |              |
| JANUARI     | 469    | 3                                    | 333           | 133          |
| FEBRUARI    | 499    | 2                                    | 361           | 136          |
| MAART       | 546    | 6                                    | 375           | 165          |
| APRIL       | 543    | 1                                    | 357           | 185          |
| MEI         | 459    | 4                                    | 283           | 172          |
| JUNI        | 651    | 5                                    | 448           | 198          |
| JULI        | 634    | 7                                    | 411           | 216          |
| AUGUSTUS    | 530    | 11                                   | 329           | 190          |
| SEPTEMBER   | 629    | 3                                    | 395           | 231          |
| OKTOBER     | 566    | 4                                    | 345           | 217          |
| NOVEMBER    | 541    | 5                                    | 376           | 160          |
| DECEMBER    | 503    | 3                                    | 313           | 187          |
| <b>1998</b> |        |                                      |               |              |
| JANUARI     | 317    | 4                                    | 176           | 137          |

(\*) HET BETREFT VOORLOPIGE CIJFERS. BEPAALDE GEMEENTEN STUREN DE FORMULIEREN BETREFFENDE DE TOEGESTANE BOUWVERGUNNINGEN LAATTIJDIG EN VOOR MEERDERE MAANDEN TEGELIJK DOOR, WAARDOOR DE CIJFERS, VOORAL VOOR DE RECENTE MAANDEN, NOG KUNNEN STIJGEN.

**BOUWVERGUNNINGEN VERLEEND VOOR NIEUWE GEBOUWEN VOLGENS EFFECTIEVE DATUM VAN TOEKENNING, VERDELING PER ARRONDISSEMENT (\*)**

1998 : JANUARI

|                                       | WOONGEBOUWEN  |              |                |                     |                |                                    |                     | NIET-WOONGEBOUWEN |           |                  |                     |                |
|---------------------------------------|---------------|--------------|----------------|---------------------|----------------|------------------------------------|---------------------|-------------------|-----------|------------------|---------------------|----------------|
|                                       | TOTAAL AANTAL |              | RUIMTE (IN M3) | OPPERVLAKTE (IN M2) |                | AANTAL GEBOUWEN MET EEN WONING (1) | AANTAL VERBOUWINGEN | TOTAAL AANTAL     |           | RUIMTE (IN M3)   | OPPERVLAKTE (IN M2) |                |
|                                       | GE-BOUWEN     | WO-NINGEN    |                | BEWOON-BARE         | TOTALE         |                                    |                     | GE-BOUWEN         | WO-NINGEN |                  | BEWOON-BARE         | TOTALE         |
| <b>BELGIE</b>                         | <b>879</b>    | <b>1 372</b> | <b>933 314</b> | <b>194 968</b>      | <b>300 805</b> | <b>808</b>                         | <b>1 063</b>        | <b>317</b>        | <b>37</b> | <b>2 052 793</b> | <b>4 717</b>        | <b>327 427</b> |
| <b>BRUSSELS HOOFDSTEDELIJK GEWEST</b> | <b>7</b>      | <b>20</b>    | <b>12 293</b>  | <b>3 325</b>        | <b>4 666</b>   | <b>5</b>                           | <b>82</b>           | <b>4</b>          | <b>-</b>  | <b>5 497</b>     | <b>-</b>            | <b>1 725</b>   |
| BRUSSEL-HOOFDSTAD                     | 7             | 20           | 12 293         | 3 325               | 4 666          | 5                                  | 82                  | 4                 | -         | 5 497            | -                   | 1 725          |
| <b>VLAAMS GEWEST</b>                  | <b>547</b>    | <b>905</b>   | <b>616 473</b> | <b>131 007</b>      | <b>196 334</b> | <b>503</b>                         | <b>560</b>          | <b>176</b>        | <b>21</b> | <b>1 225 802</b> | <b>2 331</b>        | <b>192 428</b> |
| <b>PROVINCIE ANTWERPEN</b>            | <b>114</b>    | <b>210</b>   | <b>136 927</b> | <b>30 564</b>       | <b>44 426</b>  | <b>102</b>                         | <b>89</b>           | <b>20</b>         | <b>2</b>  | <b>100 370</b>   | <b>200</b>          | <b>17 601</b>  |
| ANTWERPEN                             | 46            | 111          | 63 651         | 14 761              | 20 939         | 39                                 | 54                  | 8                 | 1         | 37 492           | 100                 | 9 314          |
| MECHELEN                              | 11            | 12           | 9 958          | 2 293               | 3 184          | 10                                 | 14                  | 2                 | 1         | 2 190            | 100                 | 681            |
| TURNHOUT                              | 57            | 87           | 63 318         | 13 510              | 20 303         | 53                                 | 21                  | 10                | -         | 60 688           | -                   | 7 606          |
| <b>PROVINCIE LIMBURG</b>              | <b>107</b>    | <b>162</b>   | <b>136 442</b> | <b>27 800</b>       | <b>44 685</b>  | <b>98</b>                          | <b>68</b>           | <b>19</b>         | <b>7</b>  | <b>93 188</b>    | <b>571</b>          | <b>17 360</b>  |
| HASSELT                               | 46            | 58           | 45 258         | 9 186               | 15 684         | 43                                 | 33                  | 8                 | 4         | 67 636           | 355                 | 12 019         |
| MAASEIK                               | 27            | 64           | 60 943         | 13 004              | 19 407         | 23                                 | 12                  | 8                 | 3         | 18 694           | 216                 | 3 772          |
| TONGEREN                              | 34            | 40           | 30 241         | 5 610               | 9 594          | 32                                 | 23                  | 3                 | -         | 6 858            | -                   | 1 569          |
| <b>PROVINCIE OOST-VLAANDEREN</b>      | <b>117</b>    | <b>151</b>   | <b>99 317</b>  | <b>22 630</b>       | <b>31 338</b>  | <b>113</b>                         | <b>175</b>          | <b>61</b>         | <b>7</b>  | <b>603 362</b>   | <b>1 136</b>        | <b>81 308</b>  |
| AALST                                 | 24            | 26           | 17 002         | 3 841               | 5 409          | 23                                 | 14                  | 5                 | -         | 59 135           | -                   | 9 130          |
| DENDERMONDE                           | 18            | 18           | 16 756         | 3 682               | 5 312          | 18                                 | 19                  | 9                 | 4         | 10 165           | 668                 | 2 813          |
| EKKLO                                 | 7             | 7            | 5 149          | 1 201               | 1 518          | 7                                  | 10                  | 11                | -         | 31 593           | -                   | 8 439          |
| GENT                                  | 43            | 75           | 41 841         | 9 810               | 13 430         | 40                                 | 110                 | 28                | 1         | 459 007          | 135                 | 52 914         |
| ODENAARDE                             | 4             | 4            | 3 819          | 805                 | 1 237          | 4                                  | 4                   | 4                 | 1         | 10 481           | 62                  | 1 891          |
| SINT-NIKLAAS                          | 21            | 21           | 14 750         | 3 291               | 4 432          | 21                                 | 18                  | 4                 | 1         | 32 981           | 271                 | 6 121          |
| <b>PROVINCIE VLAAMS-BRABANT</b>       | <b>87</b>     | <b>104</b>   | <b>87 310</b>  | <b>18 307</b>       | <b>29 035</b>  | <b>82</b>                          | <b>102</b>          | <b>24</b>         | <b>2</b>  | <b>120 933</b>   | <b>235</b>          | <b>25 839</b>  |
| HALLE-VILVOORDE                       | 37            | 46           | 41 057         | 8 810               | 13 561         | 33                                 | 49                  | 13                | 1         | 66 584           | 110                 | 14 241         |
| LEUVEN                                | 50            | 58           | 46 253         | 9 497               | 15 474         | 49                                 | 53                  | 11                | 1         | 54 349           | 125                 | 11 598         |
| <b>PROVINCIE WEST-VLAANDEREN</b>      | <b>122</b>    | <b>278</b>   | <b>156 477</b> | <b>31 706</b>       | <b>46 850</b>  | <b>108</b>                         | <b>126</b>          | <b>52</b>         | <b>3</b>  | <b>307 949</b>   | <b>189</b>          | <b>50 320</b>  |
| BRUGGE                                | 23            | 54           | 26 838         | 5 433               | 8 139          | 20                                 | 29                  | 10                | -         | 52 429           | -                   | 10 180         |
| DIKSMUIDE                             | 8             | 9            | 6 800          | 1 437               | 2 108          | 7                                  | 6                   | 3                 | -         | 3 722            | -                   | 969            |
| IEPER                                 | 16            | 16           | 22 396         | 4 253               | 6 244          | 16                                 | 25                  | 8                 | -         | 24 282           | -                   | 5 253          |
| KORTRIJK                              | 30            | 47           | 32 966         | 6 793               | 10 236         | 29                                 | 22                  | 13                | 1         | 132 127          | 75                  | 19 735         |
| OOSTENDE                              | 10            | 66           | 19 118         | 4 639               | 5 784          | 5                                  | 6                   | 1                 | -         | 3 248            | -                   | 525            |
| ROESELARE                             | 12            | 12           | 9 357          | 1 867               | 3 009          | 12                                 | 18                  | 7                 | 1         | 15 789           | 90                  | 3 340          |
| TIELT                                 | 13            | 15           | 14 148         | 2 813               | 4 363          | 12                                 | 13                  | 9                 | -         | 75 576           | -                   | 10 113         |
| VEURNE                                | 10            | 59           | 24 854         | 4 471               | 6 967          | 7                                  | 7                   | 1                 | 1         | 776              | 24                  | 205            |
| <b>WAALS GEWEST</b>                   | <b>325</b>    | <b>447</b>   | <b>304 548</b> | <b>60 636</b>       | <b>99 805</b>  | <b>300</b>                         | <b>421</b>          | <b>137</b>        | <b>16</b> | <b>821 494</b>   | <b>2 386</b>        | <b>133 274</b> |
| <b>PROVINCIE WAALS-BRABANT</b>        | <b>49</b>     | <b>101</b>   | <b>57 480</b>  | <b>12 495</b>       | <b>18 213</b>  | <b>45</b>                          | <b>60</b>           | <b>14</b>         | <b>1</b>  | <b>160 252</b>   | <b>260</b>          | <b>31 577</b>  |
| NIJVEL                                | 49            | 101          | 57 480         | 12 495              | 18 213         | 45                                 | 60                  | 14                | 1         | 160 252          | 260                 | 31 577         |
| <b>PROVINCIE HENEGOUWEN</b>           | <b>77</b>     | <b>91</b>    | <b>54 536</b>  | <b>10 495</b>       | <b>17 495</b>  | <b>69</b>                          | <b>123</b>          | <b>48</b>         | <b>2</b>  | <b>240 616</b>   | <b>383</b>          | <b>38 933</b>  |
| AAT                                   | 8             | 10           | 3 983          | 1 073               | 1 436          | 7                                  | 3                   | 1                 | -         | 450              | -                   | 124            |
| CHARLEROI                             | 13            | 17           | 10 157         | 1 694               | 3 131          | 10                                 | 40                  | 10                | -         | 59 252           | -                   | 9 814          |
| BERGEN                                | 14            | 14           | 14 498         | 2 482               | 4 578          | 14                                 | 22                  | 7                 | 1         | 16 829           | 220                 | 4 095          |
| MOESKROEN                             | 2             | 2            | 1 243          | 238                 | 420            | 2                                  | 7                   | 7                 | -         | 88 350           | -                   | 11 709         |
| ZINNIK                                | 30            | 35           | 17 318         | 3 544               | 5 679          | 28                                 | 11                  | 7                 | -         | 11 605           | -                   | 2 418          |
| THUIN                                 | 6             | 7            | 4 794          | 898                 | 1 522          | 5                                  | 13                  | 12                | 1         | 52 868           | 163                 | 8 928          |
| DOORNIK                               | 4             | 6            | 2 543          | 566                 | 729            | 3                                  | 27                  | 4                 | -         | 11 262           | -                   | 1 845          |
| <b>PROVINCIE LUIK</b>                 | <b>130</b>    | <b>173</b>   | <b>112 560</b> | <b>21 423</b>       | <b>36 289</b>  | <b>120</b>                         | <b>156</b>          | <b>40</b>         | <b>13</b> | <b>110 150</b>   | <b>1 743</b>        | <b>22 475</b>  |
| HOEI                                  | 10            | 15           | 10 557         | 1 730               | 3 520          | 9                                  | 19                  | 5                 | -         | 9 892            | -                   | 1 446          |
| LUIK                                  | 55            | 91           | 52 931         | 10 434              | 16 701         | 48                                 | 74                  | 13                | 2         | 33 567           | 524                 | 6 882          |
| VERVIERS                              | 51            | 53           | 37 611         | 7 444               | 12 518         | 49                                 | 49                  | 18                | 10        | 57 543           | 1 062               | 12 643         |
| BORGWORM                              | 14            | 14           | 11 461         | 1 815               | 3 550          | 14                                 | 14                  | 4                 | 1         | 9 148            | 157                 | 1 504          |
| <b>PROVINCIE LUXEMBURG</b>            | <b>26</b>     | <b>38</b>    | <b>28 615</b>  | <b>4 438</b>        | <b>9 596</b>   | <b>24</b>                          | <b>31</b>           | <b>14</b>         | <b>-</b>  | <b>272 030</b>   | <b>-</b>            | <b>31 902</b>  |
| AARLEN                                | 7             | 19           | 10 590         | 1 835               | 3 341          | 5                                  | 5                   | 3                 | -         | 4 368            | -                   | 1 207          |
| BASTENAKEN                            | 3             | 3            | 2 664          | 329                 | 1 041          | 3                                  | 6                   | 4                 | -         | 259 194          | -                   | 28 644         |
| MARCHE-EN-FAMENNE                     | 6             | 6            | 4 312          | 582                 | 1 474          | 6                                  | 7                   | 2                 | -         | 2 069            | -                   | 476            |
| NEUFCHATEAU                           | 6             | 6            | 6 092          | 1 118               | 2 026          | 6                                  | 6                   | 3                 | -         | 5 284            | -                   | 1 219          |
| VIRTON                                | 4             | 4            | 4 957          | 574                 | 1 714          | 4                                  | 7                   | 2                 | -         | 1 115            | -                   | 356            |
| <b>PROVINCIE NAMEN</b>                | <b>43</b>     | <b>44</b>    | <b>51 357</b>  | <b>11 785</b>       | <b>18 212</b>  | <b>42</b>                          | <b>51</b>           | <b>21</b>         | <b>-</b>  | <b>38 446</b>    | <b>-</b>            | <b>8 387</b>   |
| DINANT                                | 11            | 11           | 6 106          | 1 252               | 2 134          | 11                                 | 13                  | 5                 | -         | 11 582           | -                   | 1 978          |
| NAMEN                                 | 23            | 24           | 39 622         | 9 591               | 14 311         | 22                                 | 30                  | 13                | -         | 19 425           | -                   | 4 384          |
| PHILIPPEVILLE                         | 9             | 9            | 5 629          | 942                 | 1 767          | 9                                  | 8                   | 3                 | -         | 7 439            | -                   | 2 025          |

(1) DE GEGEVENS BETREFFENDE DIT TYPE VAN GEBOUW ZIJN REEDS IN DE VOORGAANDE KOLommen OPGENOMEN.

(\*) HET BETREFT VOORLOPIGE CIJFERS. BEPAALDE GEMEENTEN STUREN DE FORMULIEREN BETREFFENDE DE TOEGESTANE BOUWVERGUNNINGEN LAATTIJDIG EN VOOR MEERDERE MAANDEN TEGELIJK DOOR, WAARDOOR DE CIJFERS, VOORAL VOOR DE RECENTE MAANDEN, NOG KUNNEN STIJGEN.

**BOUWVERGUNNINGEN VERLEEND VOOR NIEUWE GEBOUWEN VOLGENS EFFECTIEVE DATUM VAN TOEKENNING,  
VERDELING PER ARRONDISSEMENT (\*)**

1998 :

JANUARI

|                                       | NIEUWE WOONGEBOUWEN  |              |                   |                        |                |                   |            |                   |                        |               |
|---------------------------------------|----------------------|--------------|-------------------|------------------------|----------------|-------------------|------------|-------------------|------------------------|---------------|
|                                       | MINDER DAN 5 NIVEAUS |              |                   |                        |                | 5 NIVEAUS EN MEER |            |                   |                        |               |
|                                       | TOTAAL AANTAL        |              | RUIMTE<br>(IN M3) | OPPERVLAKTE<br>(IN M2) |                | TOTAAL AANTAL     |            | RUIMTE<br>(IN M3) | OPPERVLAKTE<br>(IN M2) |               |
|                                       | GE-BOUWEN            | WO-NINGEN    |                   | BEWOON-BARE            | TOTALE         | GE-BOUWEN         | WO-NINGEN  |                   | BEWOON-BARE            | TOTALE        |
| <b>BELGIE</b>                         | <b>867</b>           | <b>1 151</b> | <b>845 889</b>    | <b>175 850</b>         | <b>274 679</b> | <b>12</b>         | <b>221</b> | <b>87 445</b>     | <b>19 118</b>          | <b>26 126</b> |
| <b>BRUSSELS HOOFDSTEDELIJK GEWEST</b> | <b>8</b>             | <b>8</b>     | <b>5 276</b>      | <b>1 276</b>           | <b>1 896</b>   | <b>1</b>          | <b>12</b>  | <b>7 017</b>      | <b>2 049</b>           | <b>2 770</b>  |
| BRUSSEL-HOOFDSTAD                     | 6                    | 8            | 5 276             | 1 276                  | 1 896          | 1                 | 12         | 7 017             | 2 049                  | 2 770         |
| <b>VLAAMS GEWEST</b>                  | <b>538</b>           | <b>716</b>   | <b>542 255</b>    | <b>115 390</b>         | <b>174 686</b> | <b>9</b>          | <b>189</b> | <b>74 218</b>     | <b>15 617</b>          | <b>21 648</b> |
| <b>PROVINCIE ANTWERPEN</b>            | <b>114</b>           | <b>210</b>   | <b>136 927</b>    | <b>30 564</b>          | <b>44 426</b>  | -                 | -          | -                 | -                      | -             |
| ANTWERPEN                             | 46                   | 111          | 63 651            | 14 761                 | 20 939         | -                 | -          | -                 | -                      | -             |
| MECHELEN                              | 11                   | 12           | 9 958             | 2 293                  | 3 184          | -                 | -          | -                 | -                      | -             |
| TURNHOUT                              | 57                   | 87           | 63 318            | 13 510                 | 20 303         | -                 | -          | -                 | -                      | -             |
| <b>PROVINCIE LIMBURG</b>              | <b>106</b>           | <b>128</b>   | <b>102 867</b>    | <b>20 516</b>          | <b>34 954</b>  | <b>1</b>          | <b>34</b>  | <b>33 575</b>     | <b>7 284</b>           | <b>9 731</b>  |
| HASSELT                               | 46                   | 58           | 45 258            | 9 186                  | 15 684         | -                 | -          | -                 | -                      | -             |
| MAASEIK                               | 26                   | 30           | 27 368            | 5 720                  | 9 676          | 1                 | 34         | 33 575            | 7 284                  | 9 731         |
| TONGEREN                              | 34                   | 40           | 30 241            | 5 610                  | 9 594          | -                 | -          | -                 | -                      | -             |
| <b>PROVINCIE OOST-VLAANDEREN</b>      | <b>116</b>           | <b>122</b>   | <b>94 107</b>     | <b>21 312</b>          | <b>29 480</b>  | <b>1</b>          | <b>29</b>  | <b>5 210</b>      | <b>1 318</b>           | <b>1 878</b>  |
| AALST                                 | 24                   | 26           | 17 002            | 3 841                  | 5 409          | -                 | -          | -                 | -                      | -             |
| DENDERMONDE                           | 18                   | 18           | 16 756            | 3 682                  | 5 312          | -                 | -          | -                 | -                      | -             |
| EKKLO                                 | 7                    | 7            | 5 149             | 1 201                  | 1 518          | -                 | -          | -                 | -                      | -             |
| GENT                                  | 42                   | 46           | 36 631            | 8 492                  | 11 552         | 1                 | 29         | 5 210             | 1 318                  | 1 878         |
| OUDENAARDE                            | 4                    | 4            | 3 819             | 805                    | 1 237          | -                 | -          | -                 | -                      | -             |
| SINT-NIKLAAS                          | 21                   | 21           | 14 750            | 3 291                  | 4 432          | -                 | -          | -                 | -                      | -             |
| <b>PROVINCIE VLAAMS-BRABANT</b>       | <b>86</b>            | <b>100</b>   | <b>85 733</b>     | <b>17 859</b>          | <b>28 449</b>  | <b>1</b>          | <b>4</b>   | <b>1 577</b>      | <b>448</b>             | <b>586</b>    |
| HALLE-VILVOORDE                       | 36                   | 42           | 39 480            | 8 362                  | 12 975         | 1                 | 4          | 1 577             | 448                    | 586           |
| LEUVEN                                | 50                   | 58           | 46 253            | 9 497                  | 15 474         | -                 | -          | -                 | -                      | -             |
| <b>PROVINCIE WEST-VLAANDEREN</b>      | <b>118</b>           | <b>156</b>   | <b>122 621</b>    | <b>25 139</b>          | <b>37 397</b>  | <b>8</b>          | <b>122</b> | <b>33 856</b>     | <b>6 567</b>           | <b>9 453</b>  |
| BRUGGE                                | 22                   | 34           | 20 484            | 4 379                  | 6 339          | 1                 | 20         | 6 354             | 1 054                  | 1 800         |
| DIKSMUIDE                             | 8                    | 9            | 6 800             | 1 437                  | 2 108          | -                 | -          | -                 | -                      | -             |
| IEPER                                 | 16                   | 16           | 22 396            | 4 253                  | 6 244          | -                 | -          | -                 | -                      | -             |
| KORTRIJK                              | 30                   | 47           | 32 966            | 6 793                  | 10 236         | -                 | -          | -                 | -                      | -             |
| OOSTENDE                              | 8                    | 16           | 8 149             | 1 840                  | 2 539          | 2                 | 50         | 10 969            | 2 799                  | 3 245         |
| ROESELARE                             | 12                   | 12           | 9 357             | 1 867                  | 3 009          | -                 | -          | -                 | -                      | -             |
| TIELT                                 | 13                   | 15           | 14 148            | 2 813                  | 4 363          | -                 | -          | -                 | -                      | -             |
| VEURNE                                | 7                    | 7            | 8 321             | 1 757                  | 2 559          | 3                 | 52         | 16 533            | 2 714                  | 4 408         |
| <b>WAALS GEWEST</b>                   | <b>323</b>           | <b>427</b>   | <b>298 338</b>    | <b>59 184</b>          | <b>98 097</b>  | <b>2</b>          | <b>20</b>  | <b>6 210</b>      | <b>1 452</b>           | <b>1 708</b>  |
| <b>PROVINCIE WAALS-BRABANT</b>        | <b>49</b>            | <b>101</b>   | <b>57 480</b>     | <b>12 495</b>          | <b>18 213</b>  | -                 | -          | -                 | -                      | -             |
| NIJVEL                                | 49                   | 101          | 57 480            | 12 495                 | 18 213         | -                 | -          | -                 | -                      | -             |
| <b>PROVINCIE HENEGOUWEN</b>           | <b>77</b>            | <b>91</b>    | <b>54 536</b>     | <b>10 495</b>          | <b>17 495</b>  | -                 | -          | -                 | -                      | -             |
| AAT                                   | 8                    | 10           | 3 983             | 1 073                  | 1 436          | -                 | -          | -                 | -                      | -             |
| CHARLEROI                             | 13                   | 17           | 10 157            | 1 694                  | 3 131          | -                 | -          | -                 | -                      | -             |
| BERGEN                                | 14                   | 14           | 14 498            | 2 482                  | 4 578          | -                 | -          | -                 | -                      | -             |
| MOESKROEN                             | 2                    | 2            | 1 243             | 238                    | 420            | -                 | -          | -                 | -                      | -             |
| ZINNIK                                | 30                   | 35           | 17 318            | 3 544                  | 5 679          | -                 | -          | -                 | -                      | -             |
| THUIN                                 | 6                    | 7            | 4 794             | 898                    | 1 522          | -                 | -          | -                 | -                      | -             |
| DOORNIK                               | 4                    | 6            | 2 543             | 566                    | 729            | -                 | -          | -                 | -                      | -             |
| <b>PROVINCIE LUIK</b>                 | <b>128</b>           | <b>153</b>   | <b>106 350</b>    | <b>19 971</b>          | <b>34 581</b>  | <b>2</b>          | <b>20</b>  | <b>6 210</b>      | <b>1 452</b>           | <b>1 708</b>  |
| HOEI                                  | 10                   | 15           | 10 557            | 1 730                  | 3 520          | -                 | -          | -                 | -                      | -             |
| LUIK                                  | 53                   | 71           | 46 721            | 8 982                  | 14 993         | 2                 | 20         | 6 210             | 1 452                  | 1 708         |
| VERVIERS                              | 51                   | 53           | 37 611            | 7 444                  | 12 518         | -                 | -          | -                 | -                      | -             |
| BORGWORM                              | 14                   | 14           | 11 461            | 1 815                  | 3 550          | -                 | -          | -                 | -                      | -             |
| <b>PROVINCIE LUXEMBURG</b>            | <b>26</b>            | <b>38</b>    | <b>28 615</b>     | <b>4 438</b>           | <b>9 596</b>   | -                 | -          | -                 | -                      | -             |
| AARLEN                                | 7                    | 19           | 10 590            | 1 835                  | 3 341          | -                 | -          | -                 | -                      | -             |
| BASTENAKEN                            | 3                    | 3            | 2 664             | 329                    | 1 041          | -                 | -          | -                 | -                      | -             |
| MARCHE-EN-FAMENNE                     | 6                    | 6            | 4 312             | 582                    | 1 474          | -                 | -          | -                 | -                      | -             |
| NEUFCHATEAU                           | 6                    | 6            | 6 092             | 1 118                  | 2 026          | -                 | -          | -                 | -                      | -             |
| VIRTON                                | 4                    | 4            | 4 957             | 574                    | 1 714          | -                 | -          | -                 | -                      | -             |
| <b>PROVINCIE NAMEN</b>                | <b>43</b>            | <b>44</b>    | <b>51 357</b>     | <b>11 785</b>          | <b>18 212</b>  | -                 | -          | -                 | -                      | -             |
| DINANT                                | 11                   | 11           | 6 106             | 1 252                  | 2 134          | -                 | -          | -                 | -                      | -             |
| NAMEN                                 | 23                   | 24           | 39 622            | 9 591                  | 14 311         | -                 | -          | -                 | -                      | -             |
| PHILIPPEVILLE                         | 9                    | 9            | 5 629             | 942                    | 1 767          | -                 | -          | -                 | -                      | -             |

(\*) HET BETREFT VOORLOPIGE CIJFERS. BEPAALDE GEMEENTEN STUREN DE FORMULIEREN BETREFFENDE DE TOEGESTANE BOUWVERGUNNINGEN LAATTIJDIG EN VOOR MEERDERE MAANDEN TEGELIJK DOOR, WAARDOOR DE CIJFERS, VOORAL VOOR DE RECENTE MAANDEN, NOG KUNNEN STIJGEN.

**BOUWVERGUNNINGEN VERLEEND VOOR NIEUWE NIET-WOONGEBOUWEN VOLGENS BESTEMMING EN VOLGENS EFFECTIEVE DATUM VAN TOEKENNING (\*)**

1998 :

JANUARI

|   | AANTAL<br>GEBOUWEN | RUIJTE<br>(IN M3) | TOTALE<br>OPPERVLAKTE<br>(IN M2) |
|---|--------------------|-------------------|----------------------------------|
| GEBOUWEN VOOR LAND-, TUINBOUW EN<br>VEETEELT  | 83                 | 228 490           | 49 450                           |
| GEBOUWEN VOOR NIJVERHEID OF AMBACHT   | 38                 | 627 190           | 94 210                           |
| GEBOUWEN VOOR OPSLAG, BEHANDELING, VER-<br>VOER (OPENBARE BEDRIJVEN)                          | 2                  | 5 768             | 1 339                            |
| GEBOUWEN VOOR OPSLAG, BEHANDELING, VER-<br>VOER (PRIVATE BEDRIJVEN)                           | 71                 | 913 697           | 122 462                          |
| GEBOUWEN VOOR HANDELS-, BANK-, FINANCIE-<br>EN VERZEKERINGSVERRICHTINGEN                      | 22                 | 44 582            | 12 312                           |
| GEBOUWEN VOOR VERTONINGEN, ONTSPANNIN-<br>GEN, AUDITIES                                       | 4                  | 2 909             | 760                              |
| GEBOUWEN VOOR PERSONENVERZORGING EN<br>DIENSTEN   | 3                  | 1 567             | 369                              |
| GEBOUWEN VOOR OPENBARE BESTUREN EN<br>PARASTATALE INSTELLINGEN (KANTOREN)                     | 6                  | 38 702            | 7 246                            |
| GEBOUWEN VOOR PARTICULIERE ADMINISTRA-<br>TIES (KANTOREN)                                     | 14                 | 44 122            | 14 193                           |
| GEBOUWEN VOOR CULTURELE DOELEINDEN (ON-<br>DERWIJS, WETENSCHAP, KUNST)                        | 9                  | 64 126            | 11 790                           |
| GEBOUWEN VOOR SPORTBEOEFENING   | 4                  | 14 297            | 2 043                            |
| GEBOUWEN VOOR HERSTELLING EN ONDERHOUD<br>VAN AUTOVOERTUIGEN VOOR DERDEN                      | 5                  | 45 494            | 5 974                            |
| EIGENLIJKE GARAGES, INDIVIDUELE OF<br>COLLECTIEVE BERGPLAATSEN VOOR PRIVATE<br>AUTOVOERTUIGEN | 55                 | 18 830            | 4 908                            |
| GEBOUWEN VOOR ANDERE<br>GEBRUIKSDOELEINDEN (KERKEN,<br>KAPellen, TEMPELS,...)                 | 1                  | 3 019             | 371                              |

(\*) HET BETREFT VOORLOPIGE CIJFERS. BEPAALDE GEMEENTEN STUREN DE FORMULIEREN BETREFFENDE DE TOEGESTANE BOUWVERGUNNINGEN LAATTIJDIG EN VOOR MEERDERE MAANDEN TEGELIJK DOOR, WAARDOOR DE CIJFERS, VOORAL VOOR DE RECENTE MAANDEN, NOG KUNNEN STIJGEN.

## **STATISTIEK VAN DE WERKELIJK BEGONNEN GEBOUWEN**

Deze resultaten reeks houdt rekening met de effectieve datum van het begin van de werken





## NIEUWE WOONGEBOUWEN

|             | WERKELIJK BEGONNEN |               |                   |                        |           |   |
|-------------|--------------------|---------------|-------------------|------------------------|-----------|---|
|             | TOTAAL AANTAL      |               | RUIMTE<br>(IN M3) | OPPERVLAKTE<br>(IN M2) |           | AANTAL<br>GEBOU-<br>WEN MET<br>EEN<br>WONING<br>(1) |
|             | GE-<br>BOUWEN      | WONIN-<br>GEN |                   | BEWOON-<br>BARE        | TOTALE    |   |
| <b>1995</b> |                    |               |                   |                        |           |   |
| MAART       | 3 498              | 4 951         | 3 171 754         | 662 430                | 1 026 014 | 3 249   |
| APRIL       | 3 492              | 5 038         | 3 202 204         | 668 073                | 1 038 858 | 3 263   |
| MEI         | 3 384              | 5 193         | 3 225 717         | 681 053                | 1 040 726 | 3 164   |
| JUNI        | 3 363              | 4 636         | 2 820 873         | 598 852                | 920 678   | 3 149   |
| JULI        | 1 614              | 2 176         | 1 468 947         | 296 732                | 469 344   | 1 526   |
| AUGUSTUS    | 3 031              | 3 931         | 2 608 181         | 555 621                | 845 397   | 2 848   |
| SEPTEMBER   | 2 706              | 4 102         | 2 572 825         | 543 732                | 829 027   | 2 508   |
| OKTOBER     | 2 390              | 3 813         | 2 350 730         | 493 543                | 755 300   | 2 198   |
| NOVEMBER    | 1 873              | 2 900         | 1 699 549         | 362 445                | 546 542   | 1 734   |
| DECEMBER    | 1 356              | 2 527         | 1 401 908         | 303 135                | 457 147   | 1 217   |
| <b>1996</b> |                    |               |                   |                        |           |   |
| JANUARI     | 1 601              | 2 426         | 1 439 698         | 306 041                | 464 884   | 1 463   |
| FEBRUARI    | 1 575              | 2 348         | 1 458 182         | 312 103                | 473 644   | 1 464   |
| MAART       | 3 094              | 4 601         | 2 858 820         | 608 461                | 928 442   | 2 905   |
| APRIL       | 3 041              | 3 916         | 2 567 991         | 526 315                | 822 623   | 2 901   |
| MEI         | 2 733              | 3 436         | 2 301 689         | 482 136                | 742 269   | 2 608   |
| JUNI        | 2 621              | 3 368         | 2 188 565         | 464 412                | 705 537   | 2 474   |
| JULI        | 1 771              | 2 309         | 1 493 264         | 314 268                | 484 670   | 1 657   |
| AUGUSTUS    | 2 656              | 3 493         | 2 251 164         | 475 355                | 725 384   | 2 519   |
| SEPTEMBER   | 2 855              | 4 546         | 2 691 701         | 560 059                | 854 295   | 2 671   |
| OKTOBER     | 2 668              | 3 814         | 2 270 910         | 489 823                | 741 621   | 2 487   |
| NOVEMBER    | 1 692              | 2 990         | 1 664 236         | 359 181                | 537 231   | 1 560   |
| DECEMBER    | 1 389              | 2 238         | 1 331 534         | 293 127                | 426 153   | 1 278   |
| <b>1997</b> |                    |               |                   |                        |           |   |
| JANUARI     | 1 043              | 1 591         | 891 421           | 190 527                | 291 540   | 969   |
| FEBRUARI    | 2 164              | 3 537         | 1 943 968         | 435 883                | 637 258   | 2 017   |
| MAART       | 2 531              | 3 546         | 2 257 505         | 465 397                | 727 674   | 2 388   |
| APRIL       | 2 569              | 3 625         | 2 169 992         | 458 344                | 710 002   | 2 441   |
| MEI         | 2 084              | 2 817         | 1 768 141         | 371 191                | 571 146   | 1 946   |
| JUNI        | 2 293              | 3 191         | 2 029 845         | 426 157                | 656 978   | 2 163   |
| JULI        | 1 279              | 1 489         | 1 069 126         | 227 183                | 348 460   | 1 222   |
| AUGUSTUS    | 2 350              | 3 105         | 2 027 020         | 430 000                | 658 903   | 2 234   |
| SEPTEMBER   | 2 680              | 3 230         | 2 094 354         | 450 965                | 680 172   | 2 556   |
| OKTOBER     | 2 099              | 2 724         | 1 737 507         | 371 930                | 562 829   | 1 989   |
| NOVEMBER    | 1 837              | 2 436         | 1 567 162         | 329 863                | 504 675   | 1 745   |
| DECEMBER    | 1 290              | 2 099         | 1 188 186         | 257 744                | 389 107   | 1 177   |
| <b>1998</b> |                    |               |                   |                        |           |   |
| JANUARI     | 1 016              | 1 339         | 796 352           | 171 483                | 255 633   | 946   |

(1) DE GEGEVENS BETREFFENDE DIT TYPE VAN GEBOUW ZIJN REEDS IN VOORGAANDE KOLONNEN OPGENOMEN

## NIEUWE NIET-WOONGEBOUWEN

|             | WERKELIJK BEGONNEN |                   |                              |
|-------------|--------------------|-------------------|------------------------------|
|             | AANTAL<br>GEBOUWEN | RUIMTE<br>(IN M3) | TOTALE<br>OPPERVLAKTE(IN M2) |
| <b>1995</b> |                    |                   |                              |
| MAART       | 658                | 3 408 695         | 574 259                      |
| APRIL       | 694                | 3 236 031         | 535 055                      |
| MEI         | 734                | 3 350 225         | 586 722                      |
| JUNI        | 768                | 3 644 135         | 666 641                      |
| JULI        | 482                | 2 122 765         | 388 362                      |
| AUGUSTUS    | 715                | 3 669 345         | 606 270                      |
| SEPTEMBER   | 789                | 3 901 031         | 711 227                      |
| OKTOBER     | 762                | 3 753 667         | 652 704                      |
| NOVEMBER    | 542                | 2 293 939         | 412 369                      |
| DECEMBER    | 489                | 2 868 453         | 518 753                      |
| <b>1996</b> |                    |                   |                              |
| JANUARI     | 384                | 2 162 452         | 372 314                      |
| FEBRUARI    | 370                | 1 462 897         | 282 959                      |
| MAART       | 538                | 2 037 289         | 370 868                      |
| APRIL       | 544                | 2 045 585         | 372 793                      |
| MEI         | 532                | 2 056 284         | 380 255                      |
| JUNI        | 548                | 2 975 808         | 509 157                      |
| JULI        | 397                | 1 657 929         | 293 438                      |
| AUGUSTUS    | 536                | 2 496 349         | 444 326                      |
| SEPTEMBER   | 573                | 2 857 782         | 493 367                      |
| OKTOBER     | 558                | 2 569 452         | 523 599                      |
| NOVEMBER    | 394                | 1 866 263         | 382 269                      |
| DECEMBER    | 441                | 1 830 388         | 334 593                      |
| <b>1997</b> |                    |                   |                              |
| JANUARI     | 255                | 1 565 703         | 243 153                      |
| FEBRUARI    | 368                | 1 839 700         | 372 829                      |
| MAART       | 386                | 2 331 628         | 353 947                      |
| APRIL       | 361                | 1 707 013         | 292 434                      |
| MEI         | 345                | 2 007 955         | 333 830                      |
| JUNI        | 375                | 2 470 626         | 388 881                      |
| JULI        | 271                | 1 073 891         | 198 052                      |
| AUGUSTUS    | 366                | 2 137 503         | 390 269                      |
| SEPTEMBER   | 449                | 3 561 234         | 510 344                      |
| OKTOBER     | 382                | 1 824 807         | 315 515                      |
| NOVEMBER    | 341                | 2 048 690         | 323 067                      |
| DECEMBER    | 251                | 1 435 830         | 252 124                      |
| <b>1998</b> |                    |                   |                              |
| JANUARI     | 205                | 1 299 611         | 198 502                      |

## NIEUWE NIET-WOONGEBOUWEN

|             | WERKELIJK BEGONNEN  |                |                            |                    |                |                            |                      |                |                            |
|-------------|---------------------|----------------|----------------------------|--------------------|----------------|----------------------------|----------------------|----------------|----------------------------|
|             | MINDER DAN 3 000 M3 |                |                            | 3 000 TOT 9 999 M3 |                |                            | 10 000 TOT 19 999 M3 |                |                            |
|             | AANTAL GEBOUWEN     | RUIJTE (IN M3) | TOTALE OPPERVLAKTE (IN M2) | AANTAL GEBOUWEN    | RUIJTE (IN M3) | TOTALE OPPERVLAKTE (IN M2) | AANTAL GEBOUWEN      | RUIJTE (IN M3) | TOTALE OPPERVLAKTE (IN M2) |
| <b>1995</b> |                     |                |                            |                    |                |                            |                      |                |                            |
| MAART       | 426                 | 423 561        | 104 098                    | 172                | 878 324        | 179 765                    | 35                   | 475 768        | 81 611                     |
| APRIL       | 460                 | 423 135        | 106 043                    | 184                | 978 271        | 193 308                    | 27                   | 379 084        | 65 698                     |
| MEI         | 481                 | 492 990        | 123 613                    | 194                | 997 229        | 190 354                    | 35                   | 476 858        | 88 418                     |
| JUNI        | 492                 | 484 452        | 118 203                    | 222                | 1 089 269      | 213 605                    | 27                   | 355 258        | 70 494                     |
| JULI        | 337                 | 325 657        | 79 735                     | 108                | 571 229        | 105 450                    | 21                   | 278 310        | 51 114                     |
| AUGUSTUS    | 493                 | 457 644        | 112 268                    | 164                | 891 824        | 177 416                    | 26                   | 353 240        | 67 156                     |
| SEPTEMBER   | 526                 | 529 121        | 131 736                    | 182                | 950 651        | 185 317                    | 47                   | 623 751        | 109 573                    |
| OKTOBER     | 503                 | 479 849        | 116 939                    | 195                | 1 017 474      | 201 772                    | 35                   | 449 577        | 82 272                     |
| NOVEMBER    | 371                 | 349 383        | 87 318                     | 119                | 656 298        | 127 495                    | 29                   | 403 829        | 67 380                     |
| DECEMBER    | 306                 | 313 921        | 77 601                     | 117                | 649 473        | 120 564                    | 40                   | 553 334        | 97 556                     |
| <b>1996</b> |                     |                |                            |                    |                |                            |                      |                |                            |
| JANUARI     | 266                 | 271 422        | 67 451                     | 83                 | 449 882        | 89 172                     | 17                   | 246 701        | 45 914                     |
| FEBRUARI    | 241                 | 245 097        | 60 118                     | 97                 | 538 293        | 112 152                    | 20                   | 253 328        | 49 526                     |
| MAART       | 376                 | 346 839        | 85 596                     | 113                | 581 778        | 115 029                    | 27                   | 385 206        | 67 448                     |
| APRIL       | 366                 | 351 924        | 87 944                     | 141                | 794 698        | 154 353                    | 26                   | 348 267        | 67 140                     |
| MEI         | 366                 | 355 068        | 87 790                     | 127                | 652 549        | 131 375                    | 21                   | 296 294        | 50 233                     |
| JUNI        | 381                 | 364 983        | 92 336                     | 116                | 603 129        | 119 238                    | 28                   | 379 545        | 66 413                     |
| JULI        | 276                 | 244 578        | 63 184                     | 94                 | 491 725        | 93 604                     | 14                   | 213 254        | 45 367                     |
| AUGUSTUS    | 370                 | 344 184        | 88 327                     | 118                | 602 226        | 119 559                    | 24                   | 327 465        | 56 847                     |
| SEPTEMBER   | 384                 | 437 247        | 107 278                    | 145                | 713 024        | 145 756                    | 19                   | 240 656        | 43 021                     |
| OKTOBER     | 360                 | 355 779        | 91 746                     | 139                | 746 589        | 155 630                    | 35                   | 463 636        | 84 100                     |
| NOVEMBER    | 275                 | 249 201        | 62 806                     | 88                 | 442 842        | 88 014                     | 18                   | 239 177        | 40 667                     |
| DECEMBER    | 308                 | 296 174        | 71 962                     | 99                 | 533 969        | 111 732                    | 18                   | 253 904        | 43 885                     |
| <b>1997</b> |                     |                |                            |                    |                |                            |                      |                |                            |
| JANUARI     | 171                 | 163 066        | 43 016                     | 60                 | 329 691        | 69 063                     | 13                   | 176 749        | 32 442                     |
| FEBRUARI    | 239                 | 248 262        | 63 473                     | 86                 | 428 187        | 91 317                     | 27                   | 376 403        | 72 100                     |
| MAART       | 249                 | 234 648        | 59 879                     | 93                 | 495 988        | 95 857                     | 24                   | 344 407        | 59 001                     |
| APRIL       | 245                 | 229 884        | 58 509                     | 77                 | 389 970        | 76 904                     | 22                   | 311 839        | 50 110                     |
| MEI         | 223                 | 218 502        | 56 250                     | 85                 | 445 870        | 90 325                     | 14                   | 179 290        | 35 124                     |
| JUNI        | 239                 | 235 980        | 59 464                     | 97                 | 490 357        | 93 992                     | 17                   | 224 692        | 37 012                     |
| JULI        | 191                 | 181 553        | 44 262                     | 59                 | 323 790        | 62 838                     | 10                   | 127 665        | 24 314                     |
| AUGUSTUS    | 226                 | 235 133        | 58 392                     | 97                 | 502 618        | 94 878                     | 24                   | 331 106        | 54 944                     |
| SEPTEMBER   | 273                 | 259 992        | 65 068                     | 123                | 640 512        | 132 937                    | 26                   | 365 620        | 63 275                     |
| OKTOBER     | 274                 | 270 250        | 65 508                     | 78                 | 439 480        | 89 572                     | 14                   | 201 086        | 41 981                     |
| NOVEMBER    | 234                 | 236 069        | 58 746                     | 76                 | 382 976        | 74 121                     | 17                   | 239 384        | 46 512                     |
| DECEMBER    | 171                 | 168 054        | 41 874                     | 58                 | 300 062        | 60 424                     | 8                    | 105 263        | 16 614                     |
| <b>1998</b> |                     |                |                            |                    |                |                            |                      |                |                            |
| JANUARI     | 130                 | 139 696        | 35 409                     | 51                 | 291 153        | 54 029                     | 13                   | 164 878        | 28 324                     |

|             | WERKELIJK BEGONNEN   |                |                            |                   |                |                            |
|-------------|----------------------|----------------|----------------------------|-------------------|----------------|----------------------------|
|             | 20 000 TOT 49 999 M3 |                |                            | 50 000 M3 EN MEER |                |                            |
|             | AANTAL GEBOUWEN      | RUIJTE (IN M3) | TOTALE OPPERVLAKTE (IN M2) | AANTAL GEBOUWEN   | RUIJTE (IN M3) | TOTALE OPPERVLAKTE (IN M2) |
| <b>1995</b> |                      |                |                            |                   |                |                            |
| MAART       | 15                   | 464 935        | 91 710                     | 10                | 1 166 107      | 117 075                    |
| APRIL       | 15                   | 453 464        | 57 936                     | 8                 | 1 002 077      | 112 070                    |
| MEI         | 15                   | 437 374        | 68 696                     | 9                 | 945 774        | 115 641                    |
| JUNI        | 19                   | 586 405        | 98 452                     | 8                 | 1 128 751      | 165 887                    |
| JULI        | 12                   | 356 980        | 57 846                     | 4                 | 590 589        | 94 217                     |
| AUGUSTUS    | 21                   | 685 308        | 102 360                    | 11                | 1 281 329      | 147 070                    |
| SEPTEMBER   | 24                   | 753 143        | 115 204                    | 10                | 1 044 365      | 169 397                    |
| OKTOBER     | 16                   | 533 335        | 83 032                     | 13                | 1 273 432      | 168 689                    |
| NOVEMBER    | 18                   | 522 451        | 88 211                     | 5                 | 361 978        | 41 965                     |
| DECEMBER    | 15                   | 486 494        | 72 057                     | 11                | 865 231        | 150 975                    |
| <b>1996</b> |                      |                |                            |                   |                |                            |
| JANUARI     | 12                   | 367 349        | 63 354                     | 6                 | 827 098        | 106 423                    |
| FEBRUARI    | 11                   | 308 647        | 44 423                     | 1                 | 117 532        | 16 740                     |
| MAART       | 19                   | 541 021        | 73 772                     | 3                 | 182 445        | 29 023                     |
| APRIL       | 7                    | 182 104        | 24 678                     | 4                 | 368 592        | 38 678                     |
| MEI         | 11                   | 319 036        | 50 466                     | 7                 | 433 337        | 60 391                     |
| JUNI        | 16                   | 484 284        | 87 628                     | 7                 | 1 143 867      | 143 542                    |
| JULI        | 6                    | 208 583        | 35 948                     | 7                 | 499 789        | 55 335                     |
| AUGUSTUS    | 16                   | 516 927        | 87 659                     | 8                 | 705 547        | 91 934                     |
| SEPTEMBER   | 18                   | 532 688        | 78 980                     | 7                 | 934 167        | 118 332                    |
| OKTOBER     | 19                   | 523 132        | 97 551                     | 5                 | 480 316        | 94 572                     |
| NOVEMBER    | 6                    | 170 246        | 26 086                     | 7                 | 764 797        | 164 696                    |
| DECEMBER    | 12                   | 371 624        | 65 442                     | 4                 | 374 717        | 41 572                     |
| <b>1997</b> |                      |                |                            |                   |                |                            |
| JANUARI     | 6                    | 192 349        | 28 169                     | 5                 | 703 848        | 70 463                     |
| FEBRUARI    | 11                   | 347 322        | 56 547                     | 5                 | 439 526        | 89 392                     |
| MAART       | 11                   | 318 600        | 49 099                     | 9                 | 937 985        | 90 111                     |
| APRIL       | 12                   | 349 175        | 54 043                     | 5                 | 426 145        | 52 868                     |
| MEI         | 15                   | 437 424        | 54 812                     | 8                 | 726 869        | 97 319                     |
| JUNI        | 12                   | 393 553        | 71 143                     | 10                | 1 126 044      | 127 270                    |
| JULI        | 7                    | 185 376        | 32 233                     | 4                 | 255 507        | 34 405                     |
| AUGUSTUS    | 12                   | 411 945        | 72 345                     | 7                 | 656 701        | 109 710                    |
| SEPTEMBER   | 16                   | 478 591        | 85 092                     | 11                | 1 816 519      | 163 972                    |
| OKTOBER     | 10                   | 320 334        | 51 698                     | 6                 | 593 657        | 66 576                     |
| NOVEMBER    | 5                    | 149 202        | 29 983                     | 9                 | 1 041 059      | 113 705                    |
| DECEMBER    | 12                   | 375 926        | 82 210                     | 2                 | 486 525        | 51 002                     |
| <b>1998</b> |                      |                |                            |                   |                |                            |
| JANUARI     | 8                    | 282 855        | 34 554                     | 3                 | 421 029        | 46 186                     |

**WOONGEBOUWEN WAARVAN DE VERBOUWING WERKELIJK BEGONNEN IS  
INDELING PER PROVINCIE**

|             | BELGIE | BRUSSELS<br>HFDST.<br>GEWEST | ANTWERPEN | LIMBURG | OOST-<br>VLAAN-<br>DEREN | VLAAMS-<br>BRABANT | WEST-<br>VLAAN-<br>DEREN | WAALS-<br>BRABANT | HENE-<br>GOUWEN | LUIK | LUXEMBURG | NAMEN |
|-------------|--------|------------------------------|-----------|---------|--------------------------|--------------------|--------------------------|-------------------|-----------------|------|-----------|-------|
| <b>1995</b> |        |                              |           |         |                          |                    |                          |                   |                 |      |           |       |
| MAART       | 1 170  | 45                           | 158       | 49      | 227                      | 100                | 189                      | 67                | 122             | 147  | 20        | 46    |
| APRIL       | 1 371  | 37                           | 180       | 60      | 239                      | 109                | 195                      | 43                | 146             | 280  | 22        | 60    |
| MEI         | 1 541  | 81                           | 219       | 108     | 245                      | 120                | 242                      | 135               | 131             | 185  | 29        | 46    |
| JUNI        | 1 432  | 63                           | 203       | 81      | 220                      | 135                | 195                      | 90                | 137             | 219  | 48        | 41    |
| JULI        | 1 062  | 14                           | 108       | 70      | 232                      | 65                 | 210                      | 16                | 102             | 181  | 35        | 29    |
| AUGUSTUS    | 1 323  | 53                           | 163       | 78      | 256                      | 101                | 200                      | 69                | 140             | 177  | 25        | 61    |
| SEPTEMBER   | 1 241  | 53                           | 141       | 83      | 254                      | 83                 | 188                      | 40                | 144             | 152  | 32        | 71    |
| OKTOBER     | 1 246  | 51                           | 134       | 70      | 237                      | 123                | 171                      | 42                | 175             | 149  | 33        | 61    |
| NOVEMBER    | 1 012  | 43                           | 142       | 32      | 220                      | 77                 | 141                      | 44                | 124             | 115  | 23        | 51    |
| DECEMBER    | 655    | 29                           | 104       | 39      | 149                      | 48                 | 82                       | 33                | 63              | 74   | 10        | 24    |
| <b>1996</b> |        |                              |           |         |                          |                    |                          |                   |                 |      |           |       |
| JANUARI     | 750    | 56                           | 102       | 64      | 158                      | 57                 | 104                      | 30                | 65              | 72   | 13        | 29    |
| FEBRUARI    | 781    | 34                           | 95        | 43      | 151                      | 72                 | 119                      | 50                | 56              | 113  | 21        | 27    |
| MAART       | 1 269  | 57                           | 184       | 60      | 258                      | 83                 | 199                      | 47                | 133             | 136  | 45        | 67    |
| APRIL       | 1 387  | 50                           | 188       | 100     | 271                      | 120                | 224                      | 43                | 144             | 157  | 33        | 57    |
| MEI         | 1 462  | 50                           | 196       | 100     | 241                      | 96                 | 245                      | 49                | 174             | 206  | 31        | 74    |
| JUNI        | 1 500  | 54                           | 176       | 98      | 270                      | 97                 | 279                      | 69                | 170             | 189  | 27        | 71    |
| JULI        | 1 262  | 32                           | 146       | 81      | 244                      | 91                 | 221                      | 38                | 146             | 167  | 35        | 61    |
| AUGUSTUS    | 1 563  | 44                           | 195       | 89      | 274                      | 141                | 233                      | 65                | 160             | 213  | 62        | 87    |
| SEPTEMBER   | 1 604  | 55                           | 175       | 91      | 261                      | 126                | 242                      | 74                | 200             | 221  | 40        | 119   |
| OKTOBER     | 1 407  | 56                           | 172       | 65      | 257                      | 119                | 202                      | 58                | 167             | 171  | 48        | 92    |
| NOVEMBER    | 1 029  | 53                           | 141       | 52      | 189                      | 86                 | 133                      | 47                | 118             | 131  | 29        | 50    |
| DECEMBER    | 803    | 33                           | 140       | 35      | 109                      | 41                 | 128                      | 49                | 68              | 133  | 35        | 32    |
| <b>1997</b> |        |                              |           |         |                          |                    |                          |                   |                 |      |           |       |
| JANUARI     | 627    | 40                           | 54        | 34      | 116                      | 43                 | 92                       | 24                | 72              | 100  | 20        | 32    |
| FEBRUARI    | 938    | 47                           | 142       | 62      | 147                      | 96                 | 121                      | 40                | 94              | 115  | 20        | 54    |
| MAART       | 1 236  | 51                           | 169       | 75      | 210                      | 98                 | 196                      | 61                | 143             | 141  | 30        | 62    |
| APRIL       | 1 306  | 58                           | 151       | 74      | 232                      | 105                | 196                      | 45                | 149             | 188  | 32        | 76    |
| MEI         | 1 161  | 50                           | 188       | 79      | 188                      | 95                 | 165                      | 38                | 131             | 128  | 35        | 64    |
| JUNI        | 1 238  | 70                           | 173       | 80      | 207                      | 105                | 173                      | 59                | 117             | 164  | 29        | 61    |
| JULI        | 1 031  | 24                           | 115       | 67      | 159                      | 73                 | 163                      | 38                | 122             | 189  | 36        | 45    |
| AUGUSTUS    | 1 327  | 49                           | 172       | 110     | 200                      | 108                | 215                      | 66                | 138             | 183  | 29        | 57    |
| SEPTEMBER   | 1 402  | 99                           | 171       | 117     | 224                      | 121                | 212                      | 63                | 144             | 153  | 33        | 65    |
| OKTOBER     | 1 214  | 45                           | 125       | 107     | 220                      | 106                | 177                      | 51                | 122             | 161  | 33        | 67    |
| NOVEMBER    | 849    | 62                           | 87        | 60      | 164                      | 74                 | 123                      | 49                | 77              | 89   | 27        | 37    |
| DECEMBER    | 879    | 22                           | 88        | 58      | 129                      | 34                 | 124                      | 97                | 67              | 171  | 55        | 34    |
| <b>1998</b> |        |                              |           |         |                          |                    |                          |                   |                 |      |           |       |
| JANUARI     | 610    | 31                           | 39        | 45      | 91                       | 36                 | 104                      | 25                | 45              | 132  | 32        | 30    |

**NIET-WOONGEBOUWEN WAARVAN DE VERBOUWING WERKELIJK BEGONNEN IS  
INDELING PER PROVINCIE**

|             | BELGIE | BRUSSELS<br>HFDST.<br>GEWEST | ANTWERPEN | LIMBURG | OOST-<br>VLAAN-<br>DEREN | VLAAMS-<br>BRABANT | WEST-<br>VLAAN-<br>DEREN | WAALS-<br>BRABANT | HENE-<br>GOUWEN | LUIK | LUXEMBURG | NAMEN |
|-------------|--------|------------------------------|-----------|---------|--------------------------|--------------------|--------------------------|-------------------|-----------------|------|-----------|-------|
| <b>1995</b> |        |                              |           |         |                          |                    |                          |                   |                 |      |           |       |
| MAART       | 271    | 6                            | 50        | 26      | 52                       | 13                 | 55                       | 4                 | 16              | 31   | 4         | 14    |
| APRIL       | 269    | 5                            | 52        | 29      | 51                       | 12                 | 54                       | 2                 | 15              | 32   | 7         | 10    |
| MEI         | 277    | 9                            | 50        | 24      | 51                       | 13                 | 46                       | 17                | 17              | 37   | 10        | 3     |
| JUNI        | 342    | 12                           | 59        | 33      | 57                       | 21                 | 56                       | 7                 | 35              | 44   | 12        | 6     |
| JULI        | 193    |                              | 23        | 13      | 54                       | 9                  | 47                       | 2                 | 9               | 21   | 11        | 4     |
| AUGUSTUS    | 263    | 5                            | 43        | 22      | 55                       | 17                 | 54                       | 10                | 16              | 27   | 6         | 8     |
| SEPTEMBER   | 280    | 4                            | 41        | 35      | 59                       | 16                 | 46                       | 4                 | 23              | 29   | 7         | 16    |
| OKTOBER     | 261    | 7                            | 26        | 22      | 52                       | 18                 | 44                       | 5                 | 41              | 28   | 15        | 3     |
| NOVEMBER    | 248    | 14                           | 45        | 24      | 47                       | 15                 | 50                       | 4                 | 16              | 19   | 6         | 8     |
| DECEMBER    | 170    | 6                            | 34        | 27      | 27                       | 4                  | 28                       | 3                 | 15              | 21   | 3         | 2     |
| <b>1996</b> |        |                              |           |         |                          |                    |                          |                   |                 |      |           |       |
| JANUARI     | 212    | 11                           | 30        | 26      | 44                       | 11                 | 52                       | 5                 | 16              | 7    | 4         | 6     |
| FEBRUARI    | 234    | 8                            | 51        | 17      | 38                       | 17                 | 39                       | 3                 | 12              | 40   | 7         | 2     |
| MAART       | 323    | 4                            | 71        | 31      | 62                       | 16                 | 61                       | 10                | 20              | 26   | 13        | 9     |
| APRIL       | 285    | 10                           | 35        | 35      | 45                       | 18                 | 58                       | 5                 | 30              | 30   | 9         | 10    |
| MEI         | 280    | 7                            | 56        | 23      | 54                       | 9                  | 54                       | 6                 | 20              | 33   | 7         | 11    |
| JUNI        | 318    | 5                            | 54        | 32      | 56                       | 15                 | 65                       | 10                | 34              | 26   | 13        | 8     |
| JULI        | 230    | 4                            | 44        | 22      | 32                       | 13                 | 53                       | 2                 | 23              | 31   | 2         | 4     |
| AUGUSTUS    | 341    | 11                           | 55        | 28      | 64                       | 20                 | 62                       | 7                 | 27              | 36   | 13        | 18    |
| SEPTEMBER   | 357    | 6                            | 51        | 24      | 61                       | 23                 | 73                       | 10                | 43              | 32   | 18        | 16    |
| OKTOBER     | 329    | 3                            | 65        | 28      | 59                       | 22                 | 49                       | 10                | 29              | 32   | 12        | 20    |
| NOVEMBER    | 272    | 13                           | 33        | 17      | 59                       | 11                 | 53                       | 7                 | 28              | 31   | 8         | 12    |
| DECEMBER    | 215    | 9                            | 48        | 17      | 32                       | 9                  | 32                       | 8                 | 21              | 23   | 9         | 7     |
| <b>1997</b> |        |                              |           |         |                          |                    |                          |                   |                 |      |           |       |
| JANUARI     | 188    | 12                           | 26        | 16      | 40                       | 10                 | 29                       | 2                 | 17              | 16   | 9         | 11    |
| FEBRUARI    | 249    | 8                            | 41        | 23      | 51                       | 14                 | 47                       | 6                 | 25              | 16   | 5         | 13    |
| MAART       | 261    | 7                            | 54        | 26      | 36                       | 14                 | 40                       | 8                 | 20              | 30   | 13        | 13    |
| APRIL       | 281    | 8                            | 41        | 38      | 64                       | 12                 | 49                       |                   | 25              | 29   | 7         | 8     |
| MEI         | 267    | 16                           | 52        | 28      | 41                       | 10                 | 41                       | 8                 | 16              | 25   | 14        | 16    |
| JUNI        | 284    | 9                            | 45        | 31      | 44                       | 15                 | 56                       | 4                 | 19              | 37   | 10        | 14    |
| JULI        | 168    | 5                            | 34        | 25      | 27                       | 3                  | 30                       | 3                 | 8               | 22   | 5         | 6     |
| AUGUSTUS    | 247    | 12                           | 45        | 33      | 36                       | 9                  | 48                       | 8                 | 20              | 21   | 9         | 6     |
| SEPTEMBER   | 324    | 10                           | 64        | 39      | 57                       | 21                 | 58                       | 4                 | 16              | 37   | 11        | 7     |
| OKTOBER     | 263    | 6                            | 35        | 38      | 40                       | 13                 | 50                       | 6                 | 25              | 31   | 10        | 9     |
| NOVEMBER    | 198    | 6                            | 26        | 10      | 46                       | 16                 | 35                       | 3                 | 15              | 18   | 16        | 7     |
| DECEMBER    | 328    | 10                           | 120       | 17      | 34                       | 6                  | 44                       | 21                | 11              | 54   | 3         | 8     |
| <b>1998</b> |        |                              |           |         |                          |                    |                          |                   |                 |      |           |       |
| JANUARI     | 176    | 9                            | 15        | 16      | 30                       | 10                 | 34                       | 1                 | 14              | 32   | 6         | 9     |

## STATISTIEK VAN DE NIEUWE WERKELIJK BEGONNEN GEBOUWEN

1998 :

JANUARI

|                                       | WOONGEBOUWEN  |              |                |                     |                |                                    | NIET-WOONGEBOUWEN   |               |           |                  |                     |                |
|---------------------------------------|---------------|--------------|----------------|---------------------|----------------|------------------------------------|---------------------|---------------|-----------|------------------|---------------------|----------------|
|                                       | TOTAAL AANTAL |              | RUIMTE (IN M3) | OPPERVLAKTE (IN M2) |                | AANTAL GEBOUWEN MET EEN WONING (1) | AANTAL VERBOUWINGEN | TOTAAL AANTAL |           | RUIMTE (IN M3)   | OPPERVLAKTE (IN M2) |                |
|                                       | GE-BOUWEN     | WO-NINGEN    |                | BEWOON-BARE         | TOTALE         |                                    |                     | GE-BOUWEN     | WO-NINGEN |                  | BEWOON-BARE         | TOTALE         |
| <b>BELGIE</b>                         | <b>1 016</b>  | <b>1 339</b> | <b>796 352</b> | <b>171 483</b>      | <b>255 633</b> | <b>946</b>                         | <b>610</b>          | <b>205</b>    | <b>24</b> | <b>1 299 611</b> | <b>2 896</b>        | <b>198 502</b> |
| <b>BRUSSELS HOOFDSTEDELIJK GEWEST</b> | <b>12</b>     | <b>22</b>    | <b>9 900</b>   | <b>2 724</b>        | <b>3 535</b>   | <b>11</b>                          | <b>31</b>           | <b>2</b>      |           | <b>264 456</b>   |                     | <b>32 330</b>  |
| BRUSSEL-HOOFDSTAD                     | 12            | 22           | 9 900          | 2 724               | 3 535          | 11                                 | 31                  | 2             |           | 264 456          |                     | 32 330         |
| <b>VLAAMS GEWEST</b>                  | <b>702</b>    | <b>938</b>   | <b>580 588</b> | <b>127 009</b>      | <b>183 371</b> | <b>656</b>                         | <b>315</b>          | <b>139</b>    | <b>18</b> | <b>828 879</b>   | <b>2 300</b>        | <b>125 898</b> |
| <b>PROVINCIE ANTWERPEN</b>            | <b>109</b>    | <b>144</b>   | <b>93 215</b>  | <b>20 761</b>       | <b>29 393</b>  | <b>99</b>                          | <b>39</b>           | <b>12</b>     | <b>2</b>  | <b>41 343</b>    | <b>200</b>          | <b>8 015</b>   |
| ANTWERPEN                             | 46            | 57           | 33 344         | 7 606               | 10 655         | 41                                 | 20                  | 8             | 1         | 24 706           | 100                 | 4 323          |
| MECHELEN                              | 16            | 38           | 20 053         | 4 575               | 6 246          | 13                                 | 9                   | 1             | 1         | 967              | 100                 | 353            |
| TURNHOUT                              | 47            | 49           | 39 818         | 8 580               | 12 492         | 45                                 | 10                  | 3             |           | 15 670           |                     | 3 339          |
| <b>PROVINCIE LIMBURG</b>              | <b>89</b>     | <b>77</b>    | <b>65 239</b>  | <b>13 487</b>       | <b>21 417</b>  | <b>64</b>                          | <b>45</b>           | <b>14</b>     | <b>3</b>  | <b>78 714</b>    | <b>300</b>          | <b>12 168</b>  |
| HASSELT                               | 41            | 44           | 38 362         | 7 574               | 12 436         | 39                                 | 32                  | 8             |           | 22 347           |                     | 3 952          |
| MAASEIK                               | 16            | 19           | 15 652         | 3 414               | 5 396          | 14                                 | 6                   | 5             |           | 53 730           |                     | 7 109          |
| TONGEREN                              | 12            | 14           | 11 225         | 2 499               | 3 585          | 11                                 | 7                   | 1             | 3         | 2 637            | 300                 | 1 107          |
| <b>PROVINCIE OOST-VLAANDEREN</b>      | <b>230</b>    | <b>274</b>   | <b>160 543</b> | <b>34 177</b>       | <b>48 927</b>  | <b>219</b>                         | <b>91</b>           | <b>40</b>     | <b>5</b>  | <b>262 179</b>   | <b>898</b>          | <b>40 299</b>  |
| AALST                                 | 22            | 34           | 21 008         | 4 154               | 6 648          | 19                                 | 8                   | 2             |           | 1 840            |                     | 475            |
| DENDERMONDE                           | 27            | 27           | 17 452         | 3 808               | 5 587          | 27                                 | 10                  | 6             | 1         | 38 414           | 80                  | 8 289          |
| EEKLO                                 | 10            | 10           | 6 934          | 1 419               | 2 177          | 10                                 | 7                   | 7             | 1         | 22 013           | 222                 | 4 714          |
| GENT                                  | 125           | 153          | 83 396         | 17 392              | 24 544         | 118                                | 47                  | 18            | 3         | 175 087          | 396                 | 20 855         |
| OUDENAARDE                            | 10            | 10           | 8 013          | 1 645               | 2 385          | 10                                 | 3                   | 4             |           | 6 958            |                     | 1 554          |
| SINT-NIKLAAS                          | 36            | 40           | 23 740         | 5 759               | 7 586          | 35                                 | 16                  | 3             |           | 17 867           |                     | 4 412          |
| <b>PROVINCIE VLAAMS-BRABANT</b>       | <b>119</b>    | <b>134</b>   | <b>95 892</b>  | <b>20 666</b>       | <b>31 184</b>  | <b>114</b>                         | <b>36</b>           | <b>19</b>     | <b>2</b>  | <b>47 937</b>    | <b>179</b>          | <b>11 844</b>  |
| HALLE-VILVOORDE                       | 55            | 66           | 44 709         | 9 719               | 14 601         | 51                                 | 20                  | 9             | 2         | 24 708           | 179                 | 6 952          |
| LEUVEN                                | 64            | 68           | 51 183         | 10 947              | 16 583         | 63                                 | 16                  | 10            |           | 23 229           |                     | 4 892          |
| <b>PROVINCIE WEST-VLAANDEREN</b>      | <b>175</b>    | <b>309</b>   | <b>165 899</b> | <b>37 918</b>       | <b>52 450</b>  | <b>160</b>                         | <b>104</b>          | <b>54</b>     | <b>6</b>  | <b>398 706</b>   | <b>923</b>          | <b>53 572</b>  |
| BRUGGE                                | 23            | 42           | 23 315         | 5 223               | 7 496          | 20                                 | 20                  | 11            | 3         | 36 022           | 539                 | 6 414          |
| DIKSMUIDE                             | 8             | 16           | 7 628          | 1 732               | 2 398          | 7                                  | 5                   | 4             |           | 31 511           |                     | 3 327          |
| IEPER                                 | 9             | 9            | 6 309          | 1 369               | 2 075          | 9                                  | 9                   | 10            | 2         | 66 804           | 184                 | 8 074          |
| KORTRIJK                              | 38            | 64           | 39 199         | 10 028              | 12 900         | 37                                 | 28                  | 12            |           | 114 354          |                     | 15 164         |
| OOSTENDE                              | 52            | 119          | 51 449         | 11 199              | 15 587         | 45                                 | 4                   | 3             |           | 7 810            |                     | 1 250          |
| ROESSELARE                            | 23            | 32           | 19 796         | 4 555               | 6 312          | 21                                 | 17                  | 7             | 1         | 27 387           | 200                 | 4 889          |
| TIELT                                 | 16            | 16           | 12 049         | 2 481               | 3 763          | 16                                 | 11                  | 7             |           | 114 818          |                     | 14 454         |
| VEURNE                                | 6             | 11           | 5 954          | 1 331               | 1 919          | 5                                  | 10                  |               |           |                  |                     |                |
| <b>WAALS GEWEST</b>                   | <b>302</b>    | <b>379</b>   | <b>205 864</b> | <b>41 750</b>       | <b>68 727</b>  | <b>279</b>                         | <b>264</b>          | <b>64</b>     | <b>6</b>  | <b>206 276</b>   | <b>596</b>          | <b>40 274</b>  |
| <b>PROVINCIE WAALS-BRABANT</b>        | <b>45</b>     | <b>97</b>    | <b>37 706</b>  | <b>9 794</b>        | <b>12 880</b>  | <b>42</b>                          | <b>25</b>           | <b>1</b>      | <b>2</b>  | <b>1 838</b>     | <b>124</b>          | <b>738</b>     |
| NIJVEL                                | 45            | 97           | 37 706         | 9 794               | 12 880         | 42                                 | 25                  | 1             | 2         | 1 838            | 124                 | 738            |
| <b>PROVINCIE HENEGOUWEN</b>           | <b>64</b>     | <b>67</b>    | <b>39 181</b>  | <b>8 446</b>        | <b>12 806</b>  | <b>61</b>                          | <b>45</b>           | <b>11</b>     |           | <b>62 502</b>    |                     | <b>11 871</b>  |
| AAT                                   | 5             | 5            | 2 649          | 611                 | 989            | 5                                  | 6                   | 1             |           | 7 938            |                     | 1 380          |
| CHARLEROI                             | 15            | 16           | 8 889          | 2 156               | 3 082          | 14                                 | 5                   | 4             |           | 22 746           |                     | 3 850          |
| BERGEN                                | 9             | 10           | 5 991          | 1 201               | 2 009          | 8                                  | 6                   | 1             |           | 231              |                     | 55             |
| MOESKROEN                             | 4             | 4            | 3 451          | 659                 | 1 080          | 4                                  |                     |               |           |                  |                     |                |
| ZINNIK                                | 18            | 19           | 10 651         | 2 269               | 3 346          | 17                                 | 13                  | 2             |           | 12 798           |                     | 2 602          |
| THUIN                                 | 5             | 5            | 2 546          | 521                 | 848            | 5                                  | 3                   | 1             |           | 800              |                     | 200            |
| DOORNIK                               | 8             | 8            | 5 004          | 1 029               | 1 452          | 8                                  | 12                  | 2             |           | 17 989           |                     | 3 784          |
| <b>PROVINCIE LUIK</b>                 | <b>129</b>    | <b>146</b>   | <b>85 279</b>  | <b>14 948</b>       | <b>27 864</b>  | <b>117</b>                         | <b>132</b>          | <b>20</b>     | <b>4</b>  | <b>60 820</b>    | <b>472</b>          | <b>12 601</b>  |
| HOEI                                  | 27            | 27           | 16 356         | 2 822               | 5 336          | 27                                 | 19                  | 3             |           | 1 879            |                     | 320            |
| LUIK                                  | 54            | 68           | 36 111         | 6 016               | 11 995         | 45                                 | 75                  | 12            | 2         | 42 926           | 154                 | 9 042          |
| VERVIERS                              | 39            | 42           | 26 549         | 5 050               | 8 546          | 36                                 | 31                  | 4             | 1         | 15 208           | 236                 | 2 883          |
| BORGWORM                              | 9             | 9            | 6 263          | 1 060               | 1 987          | 9                                  | 7                   | 1             | 1         | 807              | 82                  | 356            |
| <b>PROVINCIE LUXEBURG</b>             | <b>32</b>     | <b>37</b>    | <b>24 724</b>  | <b>4 186</b>        | <b>8 666</b>   | <b>27</b>                          | <b>32</b>           | <b>22</b>     |           | <b>57 271</b>    |                     | <b>9 864</b>   |
| AARLEN                                | 5             | 5            | 4 685          | 671                 | 1 605          | 5                                  | 5                   | 3             |           | 9 563            |                     | 2 173          |
| BASTENAKEN                            | 20            | 25           | 14 454         | 2 767               | 5 222          | 15                                 | 22                  | 11            |           | 19 320           |                     | 3 315          |
| MARCHE-EN-FAMENNE                     | 2             | 2            | 1 883          | 278                 | 572            | 2                                  | 1                   | 5             |           | 17 668           |                     | 2 599          |
| NEUFCHATEAU                           | 2             | 2            | 1 151          | 202                 | 414            | 2                                  | 2                   | 1             |           | 650              |                     | 130            |
| VIRTON                                | 3             | 3            | 2 551          | 278                 | 853            | 3                                  | 2                   | 2             |           | 10 070           |                     | 1 647          |
| <b>PROVINCIE NAMEN</b>                | <b>32</b>     | <b>32</b>    | <b>18 974</b>  | <b>4 366</b>        | <b>6 511</b>   | <b>32</b>                          | <b>30</b>           | <b>10</b>     |           | <b>23 845</b>    |                     | <b>5 200</b>   |
| DINANT                                | 2             | 2            | 966            | 170                 | 256            | 2                                  | 5                   | 2             |           | 2 835            |                     | 650            |
| NAMEN                                 | 23            | 23           | 13 714         | 3 146               | 4 698          | 23                                 | 22                  | 8             |           | 21 010           |                     | 4 550          |
| PHILIPPEVILLE                         | 7             | 7            | 4 294          | 1 050               | 1 557          | 7                                  | 3                   |               |           |                  |                     |                |

(1) DE GEGEVENS BETREFFENDE DIT TYPE VAN GEBOUW ZIJN REEDS IN DE VOORGAANDE KOLOMMEN OPGENOMEN.

## STATISTIEK VAN DE NIEUWE WERKELIJK BEGONNEN GEBOUWEN

1998 :

JANUARI

|                                       | NIEUWE WOONGEBOUWEN  |              |                   |                        |                |                   |            |                   |                        |               |
|---------------------------------------|----------------------|--------------|-------------------|------------------------|----------------|-------------------|------------|-------------------|------------------------|---------------|
|                                       | MINDER DAN 5 NIVEAUS |              |                   |                        |                | 5 NIVEAUS EN MEER |            |                   |                        |               |
|                                       | TOTAAL AANTAL        |              | RUIMTE<br>(IN M3) | OPPERVLAKTE<br>(IN M2) |                | TOTAAL AANTAL     |            | RUIMTE<br>(IN M3) | OPPERVLAKTE<br>(IN M2) |               |
|                                       | GE-BOUWEN            | WO-NINGEN    |                   | BEWOON-BARE            | TOTALE         | GE-BOUWEN         | WO-NINGEN  |                   | BEWOON-BARE            | TOTALE        |
| <b>BELGIE</b>                         | <b>1 007</b>         | <b>1 216</b> | <b>747 755</b>    | <b>161 180</b>         | <b>240 169</b> | <b>9</b>          | <b>123</b> | <b>48 597</b>     | <b>10 303</b>          | <b>15 464</b> |
| <b>BRUSSELS HOOFDSTEDELIJK GEWEST</b> | <b>11</b>            | <b>11</b>    | <b>5 751</b>      | <b>1 524</b>           | <b>1 949</b>   | <b>1</b>          | <b>11</b>  | <b>4 149</b>      | <b>1 200</b>           | <b>1 586</b>  |
| BRUSSEL-HOOFDSTAD                     | 11                   | 11           | 5 751             | 1 524                  | 1 949          | 1                 | 11         | 4 149             | 1 200                  | 1 586         |
| <b>VLAAMS GEWEST</b>                  | <b>694</b>           | <b>826</b>   | <b>536 140</b>    | <b>117 906</b>         | <b>169 493</b> | <b>8</b>          | <b>112</b> | <b>44 448</b>     | <b>9 103</b>           | <b>13 878</b> |
| <b>PROVINCIE ANTWERPEN</b>            | <b>109</b>           | <b>144</b>   | <b>93 215</b>     | <b>20 761</b>          | <b>29 393</b>  |                   |            |                   |                        |               |
| ANTWERPEN                             | 46                   | 57           | 33 344            | 7 606                  | 10 655         |                   |            |                   |                        |               |
| MECHELEN                              | 16                   | 38           | 20 053            | 4 575                  | 6 246          |                   |            |                   |                        |               |
| TURNHOUT                              | 47                   | 49           | 39 818            | 8 580                  | 12 492         |                   |            |                   |                        |               |
| <b>PROVINCIE LIMBURG</b>              | <b>69</b>            | <b>77</b>    | <b>65 239</b>     | <b>13 487</b>          | <b>21 417</b>  |                   |            |                   |                        |               |
| HASSELT                               | 41                   | 44           | 38 362            | 7 574                  | 12 436         |                   |            |                   |                        |               |
| MAASEIK                               | 16                   | 19           | 15 652            | 3 414                  | 5 396          |                   |            |                   |                        |               |
| TONGEREN                              | 12                   | 14           | 11 225            | 2 499                  | 3 585          |                   |            |                   |                        |               |
| <b>PROVINCIE OOST-VLAANDEREN</b>      | <b>228</b>           | <b>254</b>   | <b>152 009</b>    | <b>32 779</b>          | <b>46 440</b>  | <b>2</b>          | <b>20</b>  | <b>8 534</b>      | <b>1 398</b>           | <b>2 487</b>  |
| AALST                                 | 21                   | 27           | 17 204            | 3 458                  | 5 344          | 1                 | 7          | 3 804             | 696                    | 1 304         |
| DENDERMONDE                           | 27                   | 27           | 17 452            | 3 808                  | 5 587          |                   |            |                   |                        |               |
| EKKLO                                 | 10                   | 10           | 6 934             | 1 419                  | 2 177          |                   |            |                   |                        |               |
| GENT                                  | 124                  | 140          | 78 666            | 16 690                 | 23 361         | 1                 | 13         | 4 730             | 702                    | 1 183         |
| OULDENAARDE                           | 10                   | 10           | 8 013             | 1 645                  | 2 385          |                   |            |                   |                        |               |
| SINT-NIKLAAS                          | 36                   | 40           | 23 740            | 5 759                  | 7 586          |                   |            |                   |                        |               |
| <b>PROVINCIE VLAAMS-BRABANT</b>       | <b>119</b>           | <b>134</b>   | <b>95 892</b>     | <b>20 666</b>          | <b>31 184</b>  |                   |            |                   |                        |               |
| HALLE-VILVOORDE                       | 55                   | 66           | 44 709            | 9 719                  | 14 601         |                   |            |                   |                        |               |
| LEUVEN                                | 64                   | 68           | 51 183            | 10 947                 | 16 583         |                   |            |                   |                        |               |
| <b>PROVINCIE WEST-VLAANDEREN</b>      | <b>169</b>           | <b>217</b>   | <b>129 785</b>    | <b>30 213</b>          | <b>41 059</b>  | <b>6</b>          | <b>92</b>  | <b>35 914</b>     | <b>7 705</b>           | <b>11 391</b> |
| BRUGGE                                | 22                   | 37           | 21 332            | 4 780                  | 6 867          | 1                 | 5          | 1 983             | 443                    | 629           |
| DIKSMUIDE                             | 8                    | 16           | 7 628             | 1 732                  | 2 398          |                   |            |                   |                        |               |
| IEPER                                 | 9                    | 9            | 6 309             | 1 369                  | 2 075          |                   |            |                   |                        |               |
| KORTRIJK                              | 37                   | 37           | 26 299            | 5 893                  | 7 900          | 1                 | 27         | 12 900            | 4 135                  | 5 000         |
| OOSTENDE                              | 49                   | 68           | 34 102            | 8 634                  | 10 889         | 3                 | 51         | 17 347            | 2 565                  | 4 698         |
| ROESLARE                              | 22                   | 23           | 16 112            | 3 993                  | 5 248          | 1                 | 9          | 3 684             | 562                    | 1 064         |
| TIELT                                 | 16                   | 16           | 12 049            | 2 481                  | 3 763          |                   |            |                   |                        |               |
| VEURNE                                | 6                    | 11           | 5 954             | 1 331                  | 1 919          |                   |            |                   |                        |               |
| <b>WAALS GEWEST</b>                   | <b>302</b>           | <b>379</b>   | <b>205 864</b>    | <b>41 750</b>          | <b>68 727</b>  |                   |            |                   |                        |               |
| <b>PROVINCIE WAALS-BRABANT</b>        | <b>45</b>            | <b>97</b>    | <b>37 706</b>     | <b>9 794</b>           | <b>12 880</b>  |                   |            |                   |                        |               |
| NIJVEL                                | 45                   | 97           | 37 706            | 9 794                  | 12 880         |                   |            |                   |                        |               |
| <b>PROVINCIE HENEGOUWEN</b>           | <b>64</b>            | <b>67</b>    | <b>39 181</b>     | <b>8 446</b>           | <b>12 806</b>  |                   |            |                   |                        |               |
| AAT                                   | 5                    | 5            | 2 649             | 611                    | 989            |                   |            |                   |                        |               |
| CHARLEROI                             | 15                   | 16           | 8 889             | 2 156                  | 3 082          |                   |            |                   |                        |               |
| BERGEN                                | 9                    | 10           | 5 991             | 1 201                  | 2 009          |                   |            |                   |                        |               |
| MOESKROEN                             | 4                    | 4            | 3 451             | 659                    | 1 080          |                   |            |                   |                        |               |
| ZINNIK                                | 18                   | 19           | 10 651            | 2 269                  | 3 346          |                   |            |                   |                        |               |
| THUIN                                 | 5                    | 5            | 2 546             | 521                    | 848            |                   |            |                   |                        |               |
| DOORNIK                               | 8                    | 8            | 5 004             | 1 029                  | 1 452          |                   |            |                   |                        |               |
| <b>PROVINCIE LUIK</b>                 | <b>129</b>           | <b>146</b>   | <b>85 279</b>     | <b>14 948</b>          | <b>27 864</b>  |                   |            |                   |                        |               |
| HOEI                                  | 27                   | 27           | 16 356            | 2 822                  | 5 336          |                   |            |                   |                        |               |
| LUIK                                  | 54                   | 68           | 36 111            | 6 016                  | 11 995         |                   |            |                   |                        |               |
| VERVIERS                              | 39                   | 42           | 26 549            | 5 050                  | 8 546          |                   |            |                   |                        |               |
| BORGWORM                              | 9                    | 9            | 6 263             | 1 060                  | 1 987          |                   |            |                   |                        |               |
| <b>PROVINCIE LUXEMBURG</b>            | <b>32</b>            | <b>37</b>    | <b>24 724</b>     | <b>4 196</b>           | <b>8 666</b>   |                   |            |                   |                        |               |
| AARLEN                                | 5                    | 5            | 4 685             | 671                    | 1 605          |                   |            |                   |                        |               |
| BASTENAKEN                            | 20                   | 25           | 14 454            | 2 767                  | 5 222          |                   |            |                   |                        |               |
| MARCHE-EN-FAMENNE                     | 2                    | 2            | 1 883             | 278                    | 572            |                   |            |                   |                        |               |
| NEUFCHATEAU                           | 2                    | 2            | 1 151             | 202                    | 414            |                   |            |                   |                        |               |
| VIRTON                                | 3                    | 3            | 2 551             | 278                    | 853            |                   |            |                   |                        |               |
| <b>PROVINCIE NAMEN</b>                | <b>32</b>            | <b>32</b>    | <b>18 974</b>     | <b>4 366</b>           | <b>6 511</b>   |                   |            |                   |                        |               |
| DINANT                                | 2                    | 2            | 966               | 170                    | 256            |                   |            |                   |                        |               |
| NAMEN                                 | 23                   | 23           | 13 714            | 3 146                  | 4 698          |                   |            |                   |                        |               |
| PHILIPPEVILLE                         | 7                    | 7            | 4 294             | 1 050                  | 1 557          |                   |            |                   |                        |               |

**STATISTIEK VAN DE NIEUWE WERKELIJK BEGONNEN GEBOUWEN  
NIEUWE NIET-WOONGEBOUWEN NAAR BESTEMMING**

| 1998 :  | JANUARI            |                   |                                  |
|---|--------------------|-------------------|----------------------------------|
|   | AANTAL<br>GEBOUWEN | RUIMTE<br>(IN M3) | TOTALE<br>OPPERVLAKTE<br>(IN M2) |
| GEBOUWEN VOOR LAND-, TUINBOUW EN<br>VEETEELT  | 50                 | 244 459           | 44 175                           |
| GEBOUWEN VOOR NIJVERHEID OF AMBACHT   | 32                 | 310 927           | 37 812                           |
| GEBOUWEN VOOR OPSLAG, BEHANDELING, VER-<br>VOER (OPENBARE BEDRIJVEN)                          | 3                  | 13 419            | 2 616                            |
| GEBOUWEN VOOR OPSLAG, BEHANDELING, VER-<br>VOER (PRIVATE BEDRIJVEN)                           | 52                 | 350 912           | 52 282                           |
| GEBOUWEN VOOR HANDELS-, BANK-, FINANCIE-<br>EN VERZEKERINGSVERRICHTINGEN                      | 14                 | 35 324            | 8 656                            |
| GEBOUWEN VOOR VERTONINGEN, ONTSPANNIN-<br>GEN, AUDITIES                                       | 2                  | 1 309             | 356                              |
| GEBOUWEN VOOR PERSONENVERZORGING EN<br>DIENSTEN   | 3                  | 2 758             | 985                              |
| GEBOUWEN VOOR OPENBARE BESTUREN EN<br>PARASTATALE INSTELLINGEN (KANTOREN)                     | 1                  | 10 408            | 2 409                            |
| GEBOUWEN VOOR PARTICULIERE ADMINISTRA-<br>TIES (KANTOREN)                                     | 13                 | 26 574            | 8 263                            |
| GEBOUWEN VOOR CULTURELE DOELEINDEN (ON-<br>DERWIJS, WETENSCHAP, KUNST)                        | 5                  | 279 144           | 35 557                           |
| GEBOUWEN VOOR SPORTBEOEFENING   | 3                  | 3 278             | 652                              |
| GEBOUWEN VOOR HERSTELLING EN ONDERHOUD<br>VAN AUTOVOERTUIGEN VOOR DERDEN                      | 3                  | 11 013            | 2 123                            |
| EIGENLIJKE GARAGES, INDIVIDUELE OF<br>COLLECTIEVE BERGPLAATSEN VOOR PRIVATE<br>AUTOVOERTUIGEN | 23                 | 7 421             | 2 125                            |
| GEBOUWEN VOOR ANDERE<br>GEBRUIKSDOELEINDEN (KERKEN,<br>KAPellen, TEMPELS,...)                 | 1                  | 2 665             | 491                              |



