



ministerie van economische zaken
nationaal instituut voor de statistiek



industriële statistieken

1998

INDUSTRIËLE STATISTIEKEN

1998

MAANDSCHRIFT

FEBRUARI N^o 2

Verkrijgbaar bij het **NATIONAAL INSTITUUT VOOR DE STATISTIEK**

27^{ste} JAARGANG

Leuvenseweg, 44 - 1000 Brussel
Rubenslei, 2 - 2018 Antwerpen
Coupure rechts, 620 - 9000 Gent

| | | |
|------------|------------|------------|
| Dit nummer | België | : 200 BEF |
| | Buitenland | : 250 BEF |
| Abonnement | België | : 1760 BEF |
| | Buitenland | : 2200 BEF |

Postrekening N^o 000-2005886-23 van het
NIS, Leuvenseweg, 44 - 1000 Brussel

CONVENTIONELE TEKENS

| | |
|--|-----|
| Gegevens ontbreken | .. |
| 0 of minder dan de helft van de gebruikte eenheid | - |
| Voorlopige cijfers | (*) |
| Verbeterde cijfers | - |
| De komma wordt gebruikt om de eenheden af te zonderen van de decimalen | , |

Auteursrecht voorbehouden

Het reproduceren van de inhoud van deze publikatie is niet toegelaten, noch geheel, noch gedeeltelijk, noch in de oorspronkelijke, noch in bewerkte vorm, tenzij met schriftelijke machtiging vanwege het **Nationaal Instituut voor de Statistiek**.

Het gebruiken van de inhoud van deze publikatie als toelichting of bewijsvoering in een artikel, een boekbespreking of een boek is toegestaan, mits de bron duidelijk en nauwkeurig wordt vermeld.

Verantwoordelijke uitgever : Claude Cheruy, Leuvenseweg 44, 1000 Brussel
Logo NIS : J.M. Ledoux

INHOUDSOPGAVE

MAANDSTATISTIEKEN

I. Conjunctuurindicatoren

| | |
|---|----|
| A. Productie indexen | |
| België | |
| Bruto indexen | 7 |
| Indexen per werkdag | 15 |
| Indexen per werkdag : gemiddelden van de laatste 12 maanden | 15 |
| Grafieken | 16 |
| Gewesten | |
| Bruto indexen | 20 |
| Indexen per werkdag : gemiddelden van de laatste 12 maanden | 25 |
| Grafieken | 26 |
| B. Productieprijsindexen | 28 |

II. Industriële productie in absolute cijfers

| | |
|--|----|
| Zuivelnijverheid | 36 |
| Nijverheid van de petroleumderivaten | 38 |
| Cokesfabrieken | 38 |
| Netto-productie, invoer en uitvoer van gas | 39 |
| Ijzer- en staalnijverheid | 40 |
| Elektriciteit | 42 |
| Waterdistributie | 42 |

III. Maandstatistiek van de industriële productie : PRODCOM (vanaf 1/1/94)

| | |
|---|-----|
| A. Verdeling van de waarde van de productie volgens de hoofdactiviteit van de vestiging | 46 |
| B. Verdeling van de tewerkstelling volgens de hoofdactiviteit van de vestiging | 56 |
| C. Waarde van de leveringen per produktcode (CPA) | 76 |
| D. Verdeling van de hoeveelheden volgens de PRODCOM lijst | 158 |

IV Maandstatistiek van de industrie NIET-PRODCOM (vanaf 1/1/94)

| | |
|-------------------|-----|
| A. Omzet | 220 |
| B. Tewerkstelling | 222 |

V. Maandstatistiek van de bouwnijverheid : personeel en nieuwe bestellingen (vanaf 1/1/96)

224

MAANDSTATISTIEKEN

PRODUCTIE-INDEXEN (1990 = 100) *
België: bruto indexen

| | Totale industrie (10-45) | Totale industrie (zonder bouw- nijverheid) (10-41) | Intermediaire goederen | Investerings- goederen | Duurzame consumptie- goederen | Niet- duurzame consumptie- goederen | Winning van delfstoffen (10-14) | Winning van steenkool, bruinkool en turf (10) | Overige winning van delfstoffen (14) | Winning van steen (14.1) |
|-----------|------------------------------------|---|---------------------------|---------------------------|-------------------------------------|--|--|---|--|---------------------------------------|
| 1993 | 91.1 | 93.0 | 92.3 | 92.4 | 97.7 | 98.9 | 101.3 | 464.1 | 100.9 | - |
| 1994 | 93.6 | 94.7 | 95.6 | 95.3 | 96.5 | 97.1 | 103.2 | 355.9 | 104.3 | - |
| 1995 | 98.6 | 100.6 | 102.2 | 102.4 | 97.2 | 102.2 | 145.0 | 810.3 | 146.4 | - |
| 1996 | 99.4 | 101.5 | 105.4 | 103.5 | 93.5 | 99.3 | 154.7 | 533.3 | 161.2 | - |
| 1995 | | | | | | | | | | |
| september | 104.9 | 105.0 | 104.6 | 105.7 | 118.2 | 108.0 | 178.6 | 792.6 | 180.4 | - |
| oktober | 107.6 | 108.0 | 107.1 | 110.8 | 101.1 | 114.9 | 174.4 | 729.2 | 176.2 | - |
| november | 101.0 | 103.0 | 103.2 | 104.2 | 96.6 | 108.1 | 145.1 | 593.3 | 146.6 | - |
| december | 89.3 | 95.7 | 94.9 | 101.9 | 92.0 | 97.7 | 100.3 | 500.7 | 101.3 | - |
| 1996 | | | | | | | | | | |
| januari | 94.8 | 99.9 | 106.1 | 95.6 | 87.4 | 97.7 | 130.7 | 585.8 | 134.1 | - |
| februari | 93.5 | 99.8 | 105.3 | 98.1 | 97.4 | 95.3 | 107.2 | 560.7 | 108.8 | - |
| maart | 106.4 | 107.0 | 111.0 | 113.9 | 100.3 | 100.3 | 146.6 | 593.9 | 151.4 | - |
| april | 102.5 | 103.1 | 106.8 | 112.6 | 88.2 | 96.4 | 170.0 | 585.0 | 177.1 | - |
| mei | 101.2 | 100.8 | 105.1 | 106.7 | 89.6 | 95.5 | 174.2 | 518.6 | 182.7 | - |
| juni | 105.4 | 104.3 | 104.9 | 117.5 | 105.4 | 99.8 | 180.3 | 558.3 | 188.9 | - |
| juli | 80.2 | 87.1 | 92.3 | 80.0 | 70.5 | 90.9 | 148.1 | 365.4 | 156.5 | - |
| augustus | 89.4 | 88.9 | 96.7 | 74.2 | 63.9 | 93.5 | 165.7 | 538.0 | 173.2 | - |
| september | 108.6 | 108.1 | 110.6 | 113.3 | 112.2 | 104.9 | 183.0 | 568.0 | 191.6 | - |
| oktober | 114.3 | 113.8 | 115.5 | 117.6 | 117.0 | 114.4 | 188.2 | 597.2 | 196.9 | - |
| november | 101.4 | 104.0 | 108.0 | 104.1 | 100.8 | 103.1 | 147.7 | 492.7 | 154.2 | - |
| december | 94.9 | 100.7 | 103.0 | 108.0 | 89.0 | 99.7 | 114.5 | 435.9 | 118.7 | - |
| 1997 | | | | | | | | | | |
| januari | 94.5 | 101.1 | 109.0 | 97.9 | 84.3 | 95.6 | 101.4 | 678.4 | 97.4 | - |
| februari | 99.4 | 102.0 | 107.4 | 104.0 | 95.9 | 95.6 | 154.9 | 653.3 | 158.5 | - |
| maart | 106.7 | 108.6 | 116.4 | 109.3 | 97.6 | 99.1 | 178.2 | 652.8 | 184.7 | - |
| april | 110.4 | 110.7 | 117.7 | 112.1 | 93.8 | 103.9 | 199.2 | 679.4 | 207.8 | - |
| mei | 99.7 | 101.8 | 109.8 | 101.8 | 82.8 | 93.9 | 179.5 | 529.6 | 189.2 | - |
| juni | 111.8 | 111.7 | 115.7 | 120.9 | 96.3 | 105.9 | 189.2 | 587.2 | 198.8 | - |
| juli | 85.9 | 93.8 | 101.9 | 79.6 | 74.5 | 96.6 | 139.4 | 474.6 | 145.4 | - |
| augustus | 94.6 | 94.8 | 102.8 | 89.8 | 66.4 | 92.6 | 155.5 | 524.2 | 162.3 | - |
| september | 115.4 | 115.0 | 118.1 | 114.4 | 113.0 | 116.0 | 202.2 | 618.6 | 212.6 | - |
| oktober | 117.3 | 117.4 | 120.5 | 117.5 | 112.0 | 119.0 | 194.6 | 589.3 | 204.9 | - |
| november | 103.4 | 106.1 | 113.7 | 101.7 | 96.1 | 101.0 | 160.2 | 508.8 | 168.0 | - |
| december | 100.3 | 107.5 | 112.7 | 105.0 | 98.4 | 107.9 | 127.1 | 473.0 | 131.5 | - |

| | Winning van zand en klei (14.2) | Winning van mineralen voor de chemische en de kunstmest- industrie (14.3) | Productie van zout (14.4) | Overige winning van delfstoffen, n.e.g. (14.5) | Industrie (15-37) | Vervaardi- ging van voedings- en genot- middelen (15-16) | Vervaardi- ging van voedings- middelen en dranken (15) | Productie en verwerking van vlees en vlees- producten (15.1) | Verwerking en conservering van vis en vervaardi- ging van visproducten (15.2) | Verwerking en conservering van groenten en fruit (15.3) |
|-----------|--|---|--|---|--------------------------|--|--|---|--|--|
| 1993 | - | - | - | - | 98.2 | 100.7 | 102.1 | 114.1 | 96.3 | 123.8 |
| 1994 | - | - | - | - | 100.1 | 98.5 | 99.9 | 117.7 | 117.8 | 128.8 |
| 1995 | - | - | - | - | 106.4 | 106.1 | 108.4 | 120.2 | 137.6 | 143.9 |
| 1996 | - | - | - | - | 106.9 | 106.6 | 110.6 | 124.8 | 144.4 | 156.7 |
| 1995 | | | | | | | | | | |
| september | - | - | - | - | 112.7 | 107.2 | 109.9 | 119.5 | 124.9 | 179.7 |
| oktober | - | - | - | - | 115.1 | 117.6 | 119.9 | 126.9 | 151.7 | 184.8 |
| november | - | - | - | - | 108.6 | 113.5 | 116.0 | 124.4 | 149.0 | 182.6 |
| december | - | - | - | - | 98.1 | 100.0 | 102.4 | 112.2 | 203.6 | 129.6 |
| 1996 | | | | | | | | | | |
| januari | - | - | - | - | 103.1 | 100.7 | 104.4 | 124.5 | 120.5 | 127.5 |
| februari | - | - | - | - | 103.6 | 97.4 | 101.4 | 118.0 | 125.1 | 101.3 |
| maart | - | - | - | - | 111.7 | 101.9 | 105.6 | 123.9 | 141.6 | 121.5 |
| april | - | - | - | - | 109.3 | 102.2 | 105.8 | 123.9 | 158.0 | 120.6 |
| mei | - | - | - | - | 106.5 | 104.4 | 108.1 | 128.6 | 132.1 | 129.7 |
| juni | - | - | - | - | 111.8 | 105.4 | 108.9 | 117.9 | 137.6 | 155.0 |
| juli | - | - | - | - | 91.8 | 104.2 | 107.9 | 125.3 | 139.1 | 213.7 |
| augustus | - | - | - | - | 93.7 | 105.2 | 109.3 | 119.0 | 117.2 | 202.8 |
| september | - | - | - | - | 115.8 | 111.6 | 115.9 | 126.3 | 131.5 | 191.7 |
| oktober | - | - | - | - | 121.6 | 126.6 | 131.8 | 139.4 | 151.4 | 206.6 |
| november | - | - | - | - | 109.5 | 111.8 | 116.5 | 124.0 | 159.6 | 169.5 |
| december | - | - | - | - | 104.2 | 107.5 | 111.9 | 126.3 | 218.5 | 140.3 |
| 1997 | | | | | | | | | | |
| januari | - | - | - | - | 103.8 | 103.3 | 107.0 | 131.8 | 141.9 | 121.9 |
| februari | - | - | - | - | 107.1 | 100.1 | 104.0 | 122.3 | 143.8 | 124.9 |
| maart | - | - | - | - | 114.5 | 105.5 | 108.7 | 125.5 | 157.7 | 121.1 |
| april | - | - | - | - | 117.4 | 111.4 | 115.4 | 142.5 | 166.3 | 131.8 |
| mei | - | - | - | - | 107.4 | 103.8 | 107.5 | 131.2 | 150.6 | 122.2 |
| juni | - | - | - | - | 120.4 | 114.3 | 117.6 | 131.9 | 153.2 | 174.4 |
| juli | - | - | - | - | 100.0 | 111.0 | 114.6 | 138.8 | 154.1 | 202.8 |
| augustus | - | - | - | - | 100.0 | 107.8 | 111.7 | 125.7 | 135.4 | 182.9 |
| september | - | - | - | - | 123.5 | 121.8 | 126.3 | 141.4 | 154.5 | 219.9 |
| oktober | - | - | - | - | 124.7 | 125.7 | 130.8 | 148.7 | 159.9 | 188.5 |
| november | - | - | - | - | 111.1 | 110.0 | 114.5 | 129.8 | 172.4 | 138.4 |
| december | - | - | - | - | 112.3 | 118.7 | 123.6 | 147.5 | 235.1 | 139.5 |

* Door de omschakeling naar PRODCOM in 1994 zijn er voor sommige reeksen geen gegevens van het basisjaar 1990; die zullen zo mogelijk aangevuld worden. Na de overgang naar basisjaar 1995 zullen alle gegevens beschikbaar zijn. De cijfers tussen haakjes zijn NACE Rev.1-codes.

PRODUCTIE-INDEXEN (1990 = 100) *
België: bruto indexen (vervolg)

| | Vervaardiging van plantaardige en dierlijke oliën en vetten | Zuivel-nijverheid | Maalderijen en vervaardiging van zetmeel en zetmeel-producten | Vervaardiging van diervoeders | Vervaardiging van overige voedings-middelen | Vervaardiging van dranken | Vervaardiging van tabaks-producten | Vervaardiging van textiel en kleding | Vervaardiging van textiel | Bewerken en spinnen van textielvezels |
|-------------|---|-------------------|---|-------------------------------|---|---------------------------|------------------------------------|--------------------------------------|---------------------------|---------------------------------------|
| | (15.4) | (15.5) | (15.6) | (15.7) | (15.8) | (15.9) | (16) | (17-18) | (17) | (17.1) |
| 1993 | 117.1 | 105.7 | - | - | - | 90.4 | 92.9 | - | 84.5 | 75.3 |
| 1994 | 109.6 | 97.2 | - | - | - | 82.8 | 96.8 | - | 85.4 | 78.3 |
| 1995 | 108.2 | 99.7 | - | - | - | 98.4 | 87.0 | - | 85.4 | 75.5 |
| 1996 | 104.2 | 102.9 | - | - | - | 92.6 | 61.7 | - | 84.5 | 68.7 |
| 1995 | | | | | | | | | | |
| september | 111.7 | 92.4 | - | - | - | 92.1 | 78.9 | - | 97.7 | 80.9 |
| oktober | 121.7 | 91.6 | - | - | - | 97.0 | 101.7 | - | 98.6 | 79.9 |
| november | 117.6 | 93.8 | - | - | - | 91.1 | 91.3 | - | 96.6 | 76.4 |
| december | 100.7 | 83.1 | - | - | - | 84.1 | 77.0 | - | 78.3 | 60.2 |
| 1996 | | | | | | | | | | |
| januari | 108.6 | 96.9 | - | - | - | 83.0 | 59.9 | - | 85.1 | 73.8 |
| februari | 102.1 | 89.4 | - | - | - | 81.5 | 52.6 | - | 88.1 | 81.5 |
| maart | 102.6 | 100.8 | - | - | - | 93.9 | 61.7 | - | 90.9 | 77.3 |
| april | 108.1 | 117.4 | - | - | - | 96.2 | 62.9 | - | 80.7 | 70.2 |
| mei | 103.2 | 114.4 | - | - | - | 102.3 | 64.4 | - | 79.3 | 69.2 |
| juni | 96.8 | 125.8 | - | - | - | 110.0 | 68.3 | - | 85.7 | 76.6 |
| juli | 86.8 | 116.1 | - | - | - | 89.8 | 64.6 | - | 73.9 | 42.3 |
| augustus | 94.2 | 103.2 | - | - | - | 104.3 | 58.7 | - | 61.6 | 49.5 |
| september | 98.8 | 94.3 | - | - | - | 88.1 | 63.9 | - | 94.5 | 72.0 |
| oktober | 120.6 | 101.4 | - | - | - | 96.0 | 67.7 | - | 101.4 | 77.8 |
| november | 111.1 | 88.0 | - | - | - | 79.3 | 57.9 | - | 94.9 | 72.6 |
| december | 117.5 | 87.4 | - | - | - | 87.2 | 57.9 | - | 77.5 | 61.7 |
| 1997 | | | | | | | | | | |
| januari | 109.9 | 97.3 | - | - | - | 77.4 | 61.0 | - | 92.8 | 79.6 |
| februari | 95.1 | 91.8 | - | - | - | 76.0 | 57.1 | - | 91.6 | 75.9 |
| maart | 107.0 | 103.9 | - | - | - | 94.2 | 68.1 | - | 91.1 | 78.5 |
| april | 105.5 | 120.4 | - | - | - | 106.0 | 66.3 | - | 95.9 | 82.7 |
| mei | 94.1 | 116.9 | - | - | - | 105.6 | 61.8 | - | 80.8 | 68.8 |
| juni | 102.4 | 127.0 | - | - | - | 118.4 | 76.4 | - | 93.7 | 82.3 |
| juli | 85.9 | 116.7 | - | - | - | 117.4 | 69.4 | - | 84.6 | 50.0 |
| augustus | 85.3 | 108.4 | - | - | - | 123.6 | 62.9 | - | 66.8 | 50.3 |
| september | 113.0 | 106.1 | - | - | - | 114.7 | 71.2 | - | 106.8 | 85.5 |
| oktober | 118.0 | 101.7 | - | - | - | 96.2 | 69.3 | - | 115.1 | 92.3 |
| november | 104.0 | 86.8 | - | - | - | 85.9 | 59.7 | - | 98.1 | 75.0 |
| december | 103.3 | 88.0 | - | - | - | 109.1 | 63.2 | - | 90.5 | 66.3 |

| | Weven van textiel | Textiel-veredeling | Vervaardiging van geconfectioneerde artikelen van textiel, exclusief kleding | Vervaardiging van overige textiel-producten | Vervaardiging van gebreide en gehaakte stoffen | Vervaardiging van gebreide en gehaakte artikelen | Vervaardiging van kleding en bont-nijverheid | Vervaardiging van kleding van leer | Vervaardiging van overige kleding | Bont-nijverheid |
|-------------|-------------------|--------------------|--|---|--|--|--|------------------------------------|-----------------------------------|-----------------|
| | (17.2) | (17.3) | (17.4) | (17.5) | (17.6) | (17.7) | (18) | (18.1) | (18.2) | (18.3) |
| 1993 | 98.0 | - | 78.1 | - | - | - | 117.4 | - | - | - |
| 1994 | 101.9 | - | 81.4 | - | - | - | 114.4 | - | - | - |
| 1995 | 97.4 | - | 89.1 | - | - | - | 93.2 | - | - | - |
| 1996 | 101.5 | - | 89.6 | - | - | - | 69.3 | - | - | - |
| 1995 | | | | | | | | | | |
| september | 114.0 | - | 90.8 | - | - | - | 111.1 | - | - | - |
| oktober | 117.1 | - | 98.6 | - | - | - | 94.6 | - | - | - |
| november | 107.0 | - | 93.1 | - | - | - | 83.4 | - | - | - |
| december | 81.2 | - | 93.5 | - | - | - | 68.4 | - | - | - |
| 1996 | | | | | | | | | | |
| januari | 102.8 | - | 86.7 | - | - | - | 80.7 | - | - | - |
| februari | 102.3 | - | 83.1 | - | - | - | 83.5 | - | - | - |
| maart | 105.7 | - | 92.1 | - | - | - | 81.4 | - | - | - |
| april | 101.0 | - | 88.5 | - | - | - | 60.7 | - | - | - |
| mei | 102.3 | - | 97.9 | - | - | - | 52.7 | - | - | - |
| juni | 105.6 | - | 100.1 | - | - | - | 64.5 | - | - | - |
| juli | 81.5 | - | 73.3 | - | - | - | 63.1 | - | - | - |
| augustus | 66.9 | - | 57.6 | - | - | - | 74.9 | - | - | - |
| september | 114.3 | - | 88.0 | - | - | - | 78.0 | - | - | - |
| oktober | 129.2 | - | 108.9 | - | - | - | 73.2 | - | - | - |
| november | 114.6 | - | 99.6 | - | - | - | 56.0 | - | - | - |
| december | 91.2 | - | 99.1 | - | - | - | 62.6 | - | - | - |
| 1997 | | | | | | | | | | |
| januari | 112.8 | - | 99.0 | - | - | - | 62.6 | - | - | - |
| februari | 109.9 | - | 97.3 | - | - | - | 68.0 | - | - | - |
| maart | 115.1 | - | 96.8 | - | - | - | 64.3 | - | - | - |
| april | 128.9 | - | 122.9 | - | - | - | 61.9 | - | - | - |
| mei | 107.6 | - | 105.9 | - | - | - | 44.4 | - | - | - |
| juni | 119.4 | - | 123.0 | - | - | - | 56.9 | - | - | - |
| juli | 96.7 | - | 86.9 | - | - | - | 55.8 | - | - | - |
| augustus | 77.1 | - | 78.9 | - | - | - | 60.6 | - | - | - |
| september | 129.1 | - | 116.4 | - | - | - | 74.8 | - | - | - |
| oktober | 138.3 | - | 121.6 | - | - | - | 68.6 | - | - | - |
| november | 123.4 | - | 116.0 | - | - | - | 47.1 | - | - | - |
| december | 109.7 | - | 121.5 | - | - | - | 46.3 | - | - | - |

* Door de omschakeling naar PRODCOM in 1994 zijn er voor sommige reeksen geen gegevens van het basisjaar 1990; die zullen zo mogelijk aangevuld worden. Na de overgang naar basisjaar 1995 zullen alle gegevens beschikbaar zijn. De cijfers tussen haakjes zijn NACE Rev.1-codes.

PRODUCTIE-INDEXEN (1990 = 100) *
België: bruto indexen (vervolg)

| | Leer- nijverheid en vervaardiging van schoeisel | Looien en bereiden van leer | Vervaardiging van koffers, tassen en dergelijke en van overige artikelen van leer | Vervaardiging van schoeisel | Hout- industrie en vervaardiging van artikelen van hout, kurk, riet en vlechtwerk | Zagen en schaven van hout, impregneren van hout | Vervaardiging van panelen en platen van hout | Vervaardiging van schrijn- en timmerwerk | Vervaardiging van houten emballage | Vervaardiging van overige artikelen van hout, van kurk en riet en van vlechtwerk |
|-------------|--|---|--|-----------------------------------|--|---|--|--|---|--|
| | (19) | (19.1) | (19.2) | (19.3) | (20) | (20.1) | (20.2) | (20.3) | (20.4) | (20.5) |
| 1993 | 45.6 | 71.1 | - | 64.8 | 89.0 | - | 240.0 | 116.4 | 83.7 | - |
| 1994 | 41.8 | 72.6 | - | 50.8 | 90.6 | - | 240.1 | 120.2 | 83.6 | - |
| 1995 | 52.2 | 165.2 | - | 46.6 | 90.4 | - | 224.4 | 128.2 | 92.4 | - |
| 1996 | 52.8 | 169.7 | - | 42.9 | 89.8 | - | 228.3 | 132.1 | 84.2 | - |
| 1995 | | | | | | | | | | |
| september | 56.6 | 156.7 | - | 57.2 | 97.7 | - | 238.7 | 144.5 | 99.7 | - |
| oktober | 60.2 | 244.7 | - | 42.4 | 100.3 | - | 247.1 | 146.5 | 98.1 | - |
| november | 73.5 | 375.9 | - | 34.4 | 90.3 | - | 229.3 | 137.3 | 81.4 | - |
| december | 53.4 | 212.6 | - | 26.6 | 74.5 | - | 178.6 | 123.7 | 67.3 | - |
| 1996 | | | | | | | | | | |
| januari | 55.0 | 221.9 | - | 59.2 | 87.7 | - | 250.9 | 106.9 | 79.5 | - |
| februari | 58.0 | 220.9 | - | 63.4 | 87.7 | - | 239.4 | 112.9 | 85.2 | - |
| maart | 58.9 | 231.1 | - | 46.5 | 94.3 | - | 243.5 | 134.1 | 84.5 | - |
| april | 52.1 | 215.3 | - | 32.0 | 94.2 | - | 226.0 | 140.4 | 87.0 | - |
| mei | 51.8 | 175.3 | - | 32.5 | 91.2 | - | 213.2 | 140.0 | 86.1 | - |
| juni | 54.1 | 211.0 | - | 33.2 | 98.9 | - | 233.8 | 161.9 | 90.4 | - |
| juli | 45.0 | 88.5 | - | 31.1 | 68.8 | - | 177.7 | 89.9 | 82.2 | - |
| augustus | 49.4 | 123.1 | - | 53.4 | 76.6 | - | 188.5 | 116.8 | 76.1 | - |
| september | 56.6 | 168.2 | - | 56.1 | 97.0 | - | 244.4 | 150.0 | 86.4 | - |
| oktober | 53.7 | 142.6 | - | 39.2 | 107.9 | - | 276.5 | 171.5 | 93.7 | - |
| november | 51.5 | 124.6 | - | 39.8 | 92.5 | - | 242.8 | 138.1 | 78.6 | - |
| december | 47.9 | 113.7 | - | 28.0 | 80.2 | - | 202.9 | 123.1 | 81.1 | - |
| 1997 | | | | | | | | | | |
| januari | 52.4 | 80.9 | - | 62.6 | 89.3 | - | 256.4 | 121.9 | 82.9 | - |
| februari | 52.7 | 87.6 | - | 58.0 | 93.8 | - | 251.4 | 125.6 | 82.6 | - |
| maart | 54.0 | 92.5 | - | 42.3 | 97.2 | - | 246.8 | 131.7 | 96.5 | - |
| april | 50.1 | 102.5 | - | 28.8 | 107.7 | - | 266.7 | 151.1 | 110.2 | - |
| mei | 47.6 | 88.9 | - | 29.6 | 90.9 | - | 218.3 | 136.5 | 104.7 | - |
| juni | 59.0 | 108.3 | - | 46.2 | 104.9 | - | 244.3 | 169.6 | 112.9 | - |
| juli | 47.4 | 19.2 | - | 28.8 | 76.4 | - | 192.9 | 102.8 | 101.9 | - |
| augustus | 50.2 | 108.6 | - | 46.9 | 80.1 | - | 201.6 | 120.9 | 88.5 | - |
| september | 61.0 | 97.7 | - | 47.8 | 109.3 | - | 277.2 | 170.8 | 109.5 | - |
| oktober | 61.4 | 98.8 | - | 35.2 | 113.9 | - | 296.1 | 167.8 | 113.6 | - |
| november | 55.3 | 79.4 | - | 29.1 | 96.3 | - | 252.0 | 146.5 | 99.4 | - |
| december | 56.6 | 46.2 | - | 26.4 | 91.4 | - | 229.2 | 140.7 | 102.6 | - |

| | Papier- en karton- nijverheid; uitgeverijen en drukkerijen | Papier- en karton- nijverheid | Vervaardiging van papierpulp, papier en karton | Vervaardiging van artikelen van papier en karton | Uitgeverijen, drukkerijen en reproductie van opgenomen media | Uitgeverijen | Drukkerijen en aanverwante diensten | Reproductie van opgenomen media | Vervaardiging van cokes, geraffineerde aardolie- producten en splijt- en kweekstoffen | Vervaardiging van cokesoven- producten |
|-------------|---|-------------------------------------|--|--|--|--------------|--|--|---|---|
| | (21-22) | (21) | (21.1) | (21.2) | (22) | (22.1) | (22.2) | (22.3) | (23) | (23.1) |
| 1993 | - | 93.4 | 88.4 | 95.8 | - | - | - | - | 75.4 | 63.1 |
| 1994 | - | 96.5 | 85.5 | 103.1 | - | - | - | - | 75.0 | 62.3 |
| 1995 | - | 99.6 | 87.8 | 106.9 | - | - | - | - | 75.3 | 61.6 |
| 1996 | - | 100.7 | 89.5 | 107.1 | - | - | - | - | 84.8 | 59.1 |
| 1995 | | | | | | | | | | |
| september | - | 105.9 | 93.6 | 113.3 | - | - | - | - | 80.1 | 60.7 |
| oktober | - | 107.4 | 93.3 | 117.1 | - | - | - | - | 79.6 | 62.4 |
| november | - | 94.1 | 81.5 | 102.8 | - | - | - | - | 73.6 | 60.7 |
| december | - | 85.4 | 75.9 | 90.9 | - | - | - | - | 76.7 | 62.2 |
| 1996 | | | | | | | | | | |
| januari | - | 103.3 | 92.0 | 109.7 | - | - | - | - | 83.2 | 62.2 |
| februari | - | 101.1 | 89.6 | 107.8 | - | - | - | - | 82.7 | 58.6 |
| maart | - | 102.0 | 90.8 | 108.4 | - | - | - | - | 86.1 | 61.1 |
| april | - | 99.6 | 84.0 | 111.9 | - | - | - | - | 83.4 | 59.6 |
| mei | - | 102.0 | 90.4 | 108.8 | - | - | - | - | 86.1 | 60.3 |
| juni | - | 101.9 | 84.6 | 116.3 | - | - | - | - | 81.7 | 57.0 |
| juli | - | 96.1 | 89.4 | 97.2 | - | - | - | - | 84.2 | 59.3 |
| augustus | - | 88.4 | 75.9 | 97.7 | - | - | - | - | 83.7 | 59.0 |
| september | - | 108.4 | 98.5 | 112.4 | - | - | - | - | 83.8 | 56.9 |
| oktober | - | 113.5 | 104.0 | 116.7 | - | - | - | - | 90.1 | 58.5 |
| november | - | 101.3 | 92.5 | 104.7 | - | - | - | - | 86.6 | 58.0 |
| december | - | 90.4 | 82.1 | 94.0 | - | - | - | - | 85.9 | 58.5 |
| 1997 | | | | | | | | | | |
| januari | - | 111.6 | 100.4 | 117.2 | - | - | - | - | 86.7 | 60.2 |
| februari | - | 105.2 | 94.0 | 111.5 | - | - | - | - | 79.4 | 55.9 |
| maart | - | 109.4 | 98.8 | 114.2 | - | - | - | - | 84.0 | 62.1 |
| april | - | 118.1 | 102.0 | 129.5 | - | - | - | - | 86.7 | 59.1 |
| mei | - | 106.5 | 95.5 | 112.3 | - | - | - | - | 85.0 | 61.2 |
| juni | - | 116.6 | 100.7 | 127.8 | - | - | - | - | 83.3 | 57.2 |
| juli | - | 98.2 | 88.3 | 103.2 | - | - | - | - | 81.1 | 54.9 |
| augustus | - | 97.5 | 87.7 | 102.4 | - | - | - | - | 86.3 | 55.0 |
| september | - | 121.0 | 108.5 | 127.6 | - | - | - | - | 83.8 | 56.3 |
| oktober | - | 124.8 | 109.3 | 134.6 | - | - | - | - | 87.7 | 57.9 |
| november | - | 109.8 | 99.1 | 114.9 | - | - | - | - | 83.2 | 56.8 |
| december | - | 107.3 | 95.4 | 114.1 | - | - | - | - | 80.4 | 57.3 |

* Door de omschakeling naar PRODCOM in 1994 zijn er voor sommige reeksen geen gegevens van het basisjaar 1990; die zullen zo mogelijk aangevuld worden. Na de overgang naar basisjaar 1995 zullen alle gegevens beschikbaar zijn. De cijfers tussen haakjes zijn NACE Rev.1-codes.

PRODUCTIE-INDEXEN (1990 = 100) *
België: bruto indexen (vervolg)

| | Vervaardiging van geraffineerde aardolie-producten | Bewerking van splijt- en kweekstoffen | Chemische nijverheid | Vervaardiging van chemische basis-producten | Vervaardiging van verdelgingsmiddelen en van chemische producten voor de landbouw | Vervaardiging van verf, vernis en drukinkt | Farmaceutische nijverheid | Vervaardiging van zeep- en poetsmiddelen, parfums en cosmetische artikelen | Vervaardiging van overige chemische producten | Vervaardiging van synthetische en kunstmatige vezels |
|-------------|--|---------------------------------------|----------------------|---|---|--|---------------------------|--|---|--|
| | (23.2) | (23.3) | (24) | (24.1) | (24.2) | (24.3) | (24.4) | (24.5) | (24.6) | (24.7) |
| 1993 | 108.1 | - | 107.7 | - | - | - | - | 99.2 | - | 123.5 |
| 1994 | 109.3 | - | 107.4 | - | - | - | - | 104.0 | - | 131.8 |
| 1995 | 99.9 | - | 115.7 | - | - | - | - | 113.4 | - | 124.6 |
| 1996 | 120.8 | - | 119.7 | - | - | - | - | 121.6 | - | 119.6 |
| 1995 | | | | | | | | | | |
| september | 108.1 | - | 118.0 | - | - | - | - | 122.3 | - | 129.8 |
| oktober | 100.1 | - | 115.3 | - | - | - | - | 148.9 | - | 134.6 |
| november | 92.0 | - | 108.2 | - | - | - | - | 109.6 | - | 120.1 |
| december | 113.6 | - | 108.6 | - | - | - | - | 105.9 | - | 96.0 |
| 1996 | | | | | | | | | | |
| januari | 109.5 | - | 118.1 | - | - | - | - | 123.0 | - | 135.7 |
| februari | 114.1 | - | 120.3 | - | - | - | - | 125.4 | - | 137.8 |
| maart | 121.0 | - | 122.5 | - | - | - | - | 115.3 | - | 131.0 |
| april | 116.5 | - | 119.6 | - | - | - | - | 116.9 | - | 129.1 |
| mei | 120.6 | - | 118.0 | - | - | - | - | 112.7 | - | 123.1 |
| juni | 115.5 | - | 114.4 | - | - | - | - | 129.8 | - | 108.3 |
| juli | 126.4 | - | 114.9 | - | - | - | - | 117.8 | - | 72.4 |
| augustus | 126.1 | - | 117.8 | - | - | - | - | 111.8 | - | 91.3 |
| september | 119.6 | - | 124.1 | - | - | - | - | 130.9 | - | 128.6 |
| oktober | 126.1 | - | 126.7 | - | - | - | - | 135.9 | - | 142.8 |
| november | 125.6 | - | 119.6 | - | - | - | - | 129.6 | - | 122.1 |
| december | 129.1 | - | 120.6 | - | - | - | - | 109.8 | - | 113.0 |
| 1997 | | | | | | | | | | |
| januari | 121.6 | - | 125.6 | - | - | - | - | 145.8 | - | 121.6 |
| februari | 111.3 | - | 125.2 | - | - | - | - | 134.6 | - | 113.0 |
| maart | 118.7 | - | 137.5 | - | - | - | - | 131.8 | - | 112.2 |
| april | 125.1 | - | 135.1 | - | - | - | - | 137.7 | - | 120.3 |
| mei | 128.3 | - | 133.9 | - | - | - | - | 123.7 | - | 113.1 |
| juni | 121.8 | - | 135.7 | - | - | - | - | 140.4 | - | 118.9 |
| juli | 126.8 | - | 134.1 | - | - | - | - | 123.1 | - | 80.5 |
| augustus | 132.5 | - | 126.5 | - | - | - | - | 115.9 | - | 93.9 |
| september | 127.6 | - | 139.9 | - | - | - | - | 133.4 | - | 124.7 |
| oktober | 135.3 | - | 133.0 | - | - | - | - | 139.6 | - | 141.6 |
| november | 130.6 | - | 129.4 | - | - | - | - | 118.2 | - | 103.6 |
| december | 125.4 | - | 143.2 | - | - | - | - | 110.7 | - | 89.3 |

| | Rubber- en kunststof-nijverheid | Rubber-nijverheid | Vervaardiging van producten van kunststof | Vervaardiging van overige niet-metaalhoudende minerale producten | Vervaardiging van glas en glaswerk | Vervaardiging van keramische producten, exclusief tegels, dakpannen en bakstenen | Vervaardiging van keramische tegels en plavuizen | Vervaardiging van dakpannen, bakstenen en overige producten voor de bouw van gebakken klei | Vervaardiging van cement, kalk en gips | Vervaardiging van artikelen van beton, gips en cement |
|-------------|---------------------------------|-------------------|---|--|------------------------------------|--|--|--|--|---|
| | (25) | (25.1) | (25.2) | (26) | (26.1) | (26.2) | (26.3) | (26.4) | (26.5) | (26.6) |
| 1993 | 100.6 | 87.6 | 105.4 | 97.2 | 124.9 | - | - | 101.7 | 132.7 | - |
| 1994 | 102.7 | 96.5 | 105.6 | 102.5 | 134.7 | - | - | 105.9 | 134.1 | - |
| 1995 | 116.7 | 112.9 | 120.2 | 111.6 | 149.1 | - | - | 103.0 | 127.2 | - |
| 1996 | 116.6 | 105.4 | 121.3 | 107.5 | 148.2 | - | - | 94.9 | 108.4 | - |
| 1995 | | | | | | | | | | |
| september | 122.7 | 120.5 | 126.2 | 126.8 | 163.5 | - | - | 115.4 | 145.4 | - |
| oktober | 125.7 | 129.5 | 128.2 | 127.5 | 166.1 | - | - | 108.4 | 145.5 | - |
| november | 116.3 | 125.5 | 117.5 | 117.0 | 166.6 | - | - | 96.5 | 131.4 | - |
| december | 91.7 | 87.5 | 94.6 | 81.6 | 125.0 | - | - | 83.9 | 82.5 | - |
| 1996 | | | | | | | | | | |
| januari | 113.5 | 115.5 | 116.1 | 86.6 | 142.8 | - | - | 65.5 | 77.7 | - |
| februari | 113.7 | 114.4 | 116.4 | 80.7 | 144.5 | - | - | 49.5 | 69.2 | - |
| maart | 119.5 | 108.7 | 124.3 | 114.7 | 148.8 | - | - | 103.9 | 115.4 | - |
| april | 121.7 | 107.4 | 127.1 | 119.5 | 148.2 | - | - | 107.2 | 130.8 | - |
| mei | 116.6 | 100.3 | 122.1 | 119.9 | 149.0 | - | - | 108.2 | 125.7 | - |
| juni | 127.8 | 101.2 | 135.3 | 126.9 | 161.3 | - | - | 122.6 | 129.1 | - |
| juli | 104.7 | 89.9 | 109.7 | 92.7 | 130.9 | - | - | 97.7 | 101.0 | - |
| augustus | 101.1 | 87.2 | 105.9 | 100.9 | 117.5 | - | - | 109.9 | 107.5 | - |
| september | 128.1 | 114.3 | 133.5 | 127.2 | 168.9 | - | - | 112.2 | 125.4 | - |
| oktober | 133.2 | 130.9 | 136.8 | 130.6 | 174.7 | - | - | 117.4 | 131.5 | - |
| november | 117.4 | 111.2 | 121.3 | 105.5 | 159.5 | - | - | 84.8 | 101.4 | - |
| december | 101.6 | 84.2 | 107.0 | 84.9 | 132.8 | - | - | 59.9 | 85.5 | - |
| 1997 | | | | | | | | | | |
| januari | 120.8 | 107.5 | 126.0 | 81.4 | 159.8 | - | - | 53.0 | 59.0 | - |
| februari | 120.3 | 107.4 | 125.4 | 102.4 | 165.2 | - | - | 92.8 | 85.5 | - |
| maart | 127.6 | 107.2 | 134.0 | 115.5 | 163.2 | - | - | 112.1 | 98.6 | - |
| april | 140.0 | 118.4 | 147.1 | 128.7 | 169.2 | - | - | 136.1 | 118.0 | - |
| mei | 123.1 | 106.2 | 128.9 | 110.9 | 149.5 | - | - | 107.6 | 99.2 | - |
| juni | 141.4 | 120.8 | 148.3 | 134.4 | 176.2 | - | - | 137.7 | 119.1 | - |
| juli | 117.2 | 103.1 | 122.4 | 95.5 | 143.8 | - | - | 101.4 | 83.5 | - |
| augustus | 111.8 | 92.8 | 117.8 | 102.8 | 128.3 | - | - | 114.1 | 93.2 | - |
| september | 141.6 | 130.4 | 146.9 | 134.9 | 177.2 | - | - | 129.6 | 122.2 | - |
| oktober | 143.2 | 138.9 | 147.4 | 132.2 | 184.2 | - | - | 121.1 | 115.6 | - |
| november | 128.0 | 122.1 | 132.1 | 110.3 | 163.2 | - | - | 92.7 | 97.3 | - |
| december | 114.9 | 107.8 | 118.9 | 92.1 | 148.6 | - | - | 73.5 | 84.2 | - |

* Door de omschakeling naar PRODCOM in 1994 zijn er voor sommige reeksen geen gegevens van het basisjaar 1990; die zullen zo mogelijk aangevuld worden. Na de overgang naar basisjaar 1995 zullen alle gegevens beschikbaar zijn. De cijfers tussen haakjes zijn NACE Rev.1-codes.

PRODUCTIE-INDEXEN (1990 = 100) *
België: bruto indexen (vervolg)

| | Bewerken van natuursteen (26.7) | Vervaardiging van overige niet-metaalhoudende minerale producten (26.8) | Metallurgie en vervaardiging van producten van metaal (27-28) | Metallurgie (27) | Vervaardiging van ijzer en staal en van ferro-legeringen (EGKS) (27.1) | Vervaardiging van buizen (27.2) | Eerste verwerking van staal en productie van niet-EGKS-ferro-legeringen (27.3) | Productie van non-ferro metalen (27.4) | Gieten van metalen (27.5) | Vervaardiging van producten van metaal (28) |
|-------------|------------------------------------|--|--|---------------------|---|------------------------------------|---|---|------------------------------|--|
| 1993 | - | - | - | 95.0 | 86.2 | - | 83.7 | 86.0 | 76.5 | 89.5 |
| 1994 | - | - | - | 103.3 | 95.5 | - | 95.5 | 85.8 | 84.5 | 91.7 |
| 1995 | - | - | - | 106.8 | 97.7 | - | 104.2 | 87.9 | 93.5 | 104.2 |
| 1996 | - | - | - | 104.5 | 91.4 | - | 103.2 | 92.9 | 104.2 | 110.8 |
| 1995 | | | | | | | | | | |
| september | - | - | - | 108.2 | 96.3 | - | 112.9 | 90.4 | 103.5 | 118.3 |
| oktober | - | - | - | 109.8 | 95.0 | - | 115.4 | 97.7 | 110.2 | 119.5 |
| november | - | - | - | 107.3 | 95.7 | - | 115.8 | 89.7 | 108.0 | 113.4 |
| december | - | - | - | 82.2 | 75.8 | - | 76.8 | 66.1 | 81.7 | 97.8 |
| 1996 | | | | | | | | | | |
| januari | - | - | - | 106.2 | 88.3 | - | 115.3 | 98.0 | 112.9 | 102.0 |
| februari | - | - | - | 107.3 | 91.9 | - | 104.8 | 99.2 | 113.9 | 103.3 |
| maart | - | - | - | 107.0 | 93.6 | - | 105.2 | 94.1 | 116.4 | 111.3 |
| april | - | - | - | 108.6 | 98.7 | - | 101.5 | 91.1 | 115.1 | 110.3 |
| mei | - | - | - | 101.8 | 89.1 | - | 103.9 | 88.8 | 102.6 | 114.0 |
| juni | - | - | - | 98.7 | 77.3 | - | 110.7 | 97.6 | 110.0 | 128.9 |
| juli | - | - | - | 87.3 | 87.2 | - | 48.9 | 75.4 | 71.2 | 88.3 |
| augustus | - | - | - | 101.9 | 88.7 | - | 117.2 | 87.5 | 77.4 | 101.8 |
| september | - | - | - | 113.4 | 99.8 | - | 116.6 | 95.9 | 119.1 | 119.8 |
| oktober | - | - | - | 112.3 | 88.5 | - | 133.3 | 107.0 | 119.5 | 130.0 |
| november | - | - | - | 110.3 | 98.9 | - | 102.2 | 96.2 | 111.6 | 112.5 |
| december | - | - | - | 99.0 | 94.5 | - | 78.6 | 84.2 | 81.0 | 107.7 |
| 1997 | | | | | | | | | | |
| januari | - | - | - | 94.2 | 87.8 | - | 103.6 | 64.9 | 103.4 | 98.3 |
| februari | - | - | - | 98.2 | 79.8 | - | 108.6 | 92.6 | 102.1 | 107.9 |
| maart | - | - | - | 110.6 | 95.2 | - | 115.8 | 98.3 | 112.8 | 116.9 |
| april | - | - | - | 107.7 | 82.5 | - | 131.5 | 107.0 | 123.2 | 125.2 |
| mei | - | - | - | 105.6 | 89.3 | - | 113.2 | 96.2 | 101.9 | 107.8 |
| juni | - | - | - | 112.6 | 89.8 | - | 130.3 | 108.6 | 116.2 | 131.1 |
| juli | - | - | - | 101.9 | 93.6 | - | 98.2 | 84.6 | 75.6 | 96.8 |
| augustus | - | - | - | 105.1 | 88.0 | - | 140.1 | 86.2 | 90.0 | 103.0 |
| september | - | - | - | 106.3 | 86.6 | - | 109.3 | 103.8 | 118.8 | 134.8 |
| oktober | - | - | - | 106.1 | 79.7 | - | 135.7 | 105.8 | 126.7 | 138.5 |
| november | - | - | - | 104.9 | 87.4 | - | 112.6 | 97.3 | 113.7 | 120.9 |
| december | - | - | - | 106.9 | 90.4 | - | 111.4 | 98.9 | 109.9 | 115.6 |

| | Vervaardiging van producten van metaal voor de bouw (28.1) | Vervaardiging van metalen recipiënten; vervaardiging van radiatoren en ketels voor centrale verwarming (28.2) | Vervaardiging van stoomketels (28.3) | Smeden, persen, stampen en profiel-walsen van metaal; poeder-metallurgie (28.4) | Oppervlakte-behandeling en bekleding van metaal; algemene metaal-bewerking (28.5) | Vervaardiging van scharen, messen, bestekken, gereedschap en ijzerwaren (28.6) | Vervaardiging van overige producten van metaal (28.7) | Vervaardiging van machines, apparaten en werktuigen (29) | Vervaard. van motoren en mech. drijf-werk, excl. motoren van luchtvaartuigen, motor-voertuigen en -rijwielen (29.1) | Vervaardiging van machines voor algemeen gebruik (29.2) |
|-------------|---|--|---|--|--|---|--|---|--|--|
| 1993 | - | - | - | - | - | - | - | 81.1 | - | - |
| 1994 | - | - | - | - | - | - | - | 85.5 | - | - |
| 1995 | - | - | - | - | - | - | - | 92.7 | - | - |
| 1996 | - | - | - | - | - | - | - | 91.2 | - | - |
| 1995 | | | | | | | | | | |
| september | - | - | - | - | - | - | - | 93.1 | - | - |
| oktober | - | - | - | - | - | - | - | 98.0 | - | - |
| november | - | - | - | - | - | - | - | 94.0 | - | - |
| december | - | - | - | - | - | - | - | 94.4 | - | - |
| 1996 | | | | | | | | | | |
| januari | - | - | - | - | - | - | - | 84.3 | - | - |
| februari | - | - | - | - | - | - | - | 85.1 | - | - |
| maart | - | - | - | - | - | - | - | 102.9 | - | - |
| april | - | - | - | - | - | - | - | 99.0 | - | - |
| mei | - | - | - | - | - | - | - | 94.0 | - | - |
| juni | - | - | - | - | - | - | - | 105.5 | - | - |
| juli | - | - | - | - | - | - | - | 77.0 | - | - |
| augustus | - | - | - | - | - | - | - | 72.4 | - | - |
| september | - | - | - | - | - | - | - | 91.6 | - | - |
| oktober | - | - | - | - | - | - | - | 95.1 | - | - |
| november | - | - | - | - | - | - | - | 89.6 | - | - |
| december | - | - | - | - | - | - | - | 97.6 | - | - |
| 1997 | | | | | | | | | | |
| januari | - | - | - | - | - | - | - | 81.4 | - | - |
| februari | - | - | - | - | - | - | - | 83.6 | - | - |
| maart | - | - | - | - | - | - | - | 97.7 | - | - |
| april | - | - | - | - | - | - | - | 99.9 | - | - |
| mei | - | - | - | - | - | - | - | 94.6 | - | - |
| juni | - | - | - | - | - | - | - | 109.5 | - | - |
| juli | - | - | - | - | - | - | - | 78.6 | - | - |
| augustus | - | - | - | - | - | - | - | 82.0 | - | - |
| september | - | - | - | - | - | - | - | 101.5 | - | - |
| oktober | - | - | - | - | - | - | - | 107.0 | - | - |
| november | - | - | - | - | - | - | - | 95.6 | - | - |
| december | - | - | - | - | - | - | - | 101.2 | - | - |

* Door de omschakeling naar PRODCOM in 1994 zijn er voor sommige reeksen geen gegevens van het basisjaar 1990; die zullen zo mogelijk aangevuld worden. Na de overgang naar basisjaar 1995 zullen alle gegevens beschikbaar zijn. De cijfers tussen haakjes zijn NACE Rev.1-codes.

PRODUCTIE-INDEXEN (1990 = 100) *
België: bruto indexen (vervolg)

| | Vervaardiging van machines voor de landbouw en de bosbouw | Vervaardiging van gereedschaps-werktuigen | Vervaardiging van overige machines voor specifieke doeleinden | Vervaardiging van wapens en munitie | Vervaardiging van huishoud-apparaten | Vervaardiging van elektrische en elektronische apparaten en instrumenten | Vervaardiging van kantoor-machines en computers | Vervaardiging van elektrische machines en apparaten | Vervaardiging van elektromotoren en van elektrische generatoren en transformatoren | Vervaardiging van schakel- en verdeel-inrichtingen |
|-------------|---|---|---|-------------------------------------|--------------------------------------|--|---|---|--|--|
| | (29.3) | (29.4) | (29.5) | (29.6) | (29.7) | (30-33) | (30) | (31) | (31.1) | (31.2) |
| 1993 | - | - | - | 81.7 | - | - | - | - | - | - |
| 1994 | - | - | - | 73.3 | - | - | - | - | - | - |
| 1995 | - | - | - | 76.0 | - | - | - | - | - | - |
| 1996 | - | - | - | 65.1 | - | - | - | - | - | - |
| 1995 | | | | | | | | | | |
| september | - | - | - | 89.3 | - | - | - | - | - | - |
| oktober | - | - | - | 89.7 | - | - | - | - | - | - |
| november | - | - | - | 72.5 | - | - | - | - | - | - |
| december | - | - | - | 117.1 | - | - | - | - | - | - |
| 1996 | | | | | | | | | | |
| januari | - | - | - | 56.8 | - | - | - | - | - | - |
| februari | - | - | - | 54.9 | - | - | - | - | - | - |
| maart | - | - | - | 77.4 | - | - | - | - | - | - |
| april | - | - | - | 104.3 | - | - | - | - | - | - |
| mei | - | - | - | 36.1 | - | - | - | - | - | - |
| juni | - | - | - | 34.6 | - | - | - | - | - | - |
| juli | - | - | - | 58.8 | - | - | - | - | - | - |
| augustus | - | - | - | 23.1 | - | - | - | - | - | - |
| september | - | - | - | 63.4 | - | - | - | - | - | - |
| oktober | - | - | - | 48.6 | - | - | - | - | - | - |
| november | - | - | - | 75.4 | - | - | - | - | - | - |
| december | - | - | - | 147.2 | - | - | - | - | - | - |
| 1997 | | | | | | | | | | |
| januari | - | - | - | 67.1 | - | - | - | - | - | - |
| februari | - | - | - | 38.7 | - | - | - | - | - | - |
| maart | - | - | - | 84.3 | - | - | - | - | - | - |
| april | - | - | - | 82.5 | - | - | - | - | - | - |
| mei | - | - | - | 85.1 | - | - | - | - | - | - |
| juni | - | - | - | 35.9 | - | - | - | - | - | - |
| juli | - | - | - | 29.7 | - | - | - | - | - | - |
| augustus | - | - | - | 28.6 | - | - | - | - | - | - |
| september | - | - | - | 56.6 | - | - | - | - | - | - |
| oktober | - | - | - | 59.5 | - | - | - | - | - | - |
| november | - | - | - | 102.5 | - | - | - | - | - | - |
| december | - | - | - | 24.5 | - | - | - | - | - | - |

| | Vervaardiging van geïsoleerde kabels en draad | Vervaardiging van accumulatoren en elektrische batterijen | Vervaardiging van elektrische lampen en verlichtings-apparaten | Vervaardiging van elektrische benodigdheden | Vervaardiging van audio-, video- en communicatie-apparatuur | Vervaardiging van elektronische onderdelen | Vervaardiging van zend- en transmissie-apparatuur | Vervaardiging van audio- en video-apparatuur | Vervaardiging van medische apparatuur, van precisie- en optische instrumenten en van uurwerken | Vervaardiging van medische apparatuur en instrumenten en van orthopedische artikelen |
|-------------|---|---|--|---|---|--|---|--|--|--|
| | (31.3) | (31.4) | (31.5) | (31.6) | (32) | (32.1) | (32.2) | (32.3) | (33) | (33.1) |
| 1993 | - | - | - | - | - | - | - | - | 95.3 | - |
| 1994 | - | - | - | - | - | - | - | - | 107.4 | - |
| 1995 | - | - | - | - | - | - | - | - | 125.8 | - |
| 1996 | - | - | - | - | - | - | - | - | 113.7 | - |
| 1995 | | | | | | | | | | |
| september | - | - | - | - | - | - | - | - | 128.3 | - |
| oktober | - | - | - | - | - | - | - | - | 133.7 | - |
| november | - | - | - | - | - | - | - | - | 132.0 | - |
| december | - | - | - | - | - | - | - | - | 151.9 | - |
| 1996 | | | | | | | | | | |
| januari | - | - | - | - | - | - | - | - | 100.9 | - |
| februari | - | - | - | - | - | - | - | - | 97.5 | - |
| maart | - | - | - | - | - | - | - | - | 119.9 | - |
| april | - | - | - | - | - | - | - | - | 129.6 | - |
| mei | - | - | - | - | - | - | - | - | 119.1 | - |
| juni | - | - | - | - | - | - | - | - | 118.0 | - |
| juli | - | - | - | - | - | - | - | - | 89.3 | - |
| augustus | - | - | - | - | - | - | - | - | 103.0 | - |
| september | - | - | - | - | - | - | - | - | 111.8 | - |
| oktober | - | - | - | - | - | - | - | - | 126.4 | - |
| november | - | - | - | - | - | - | - | - | 107.4 | - |
| december | - | - | - | - | - | - | - | - | 142.0 | - |
| 1997 | | | | | | | | | | |
| januari | - | - | - | - | - | - | - | - | 92.4 | - |
| februari | - | - | - | - | - | - | - | - | 106.3 | - |
| maart | - | - | - | - | - | - | - | - | 121.8 | - |
| april | - | - | - | - | - | - | - | - | 117.6 | - |
| mei | - | - | - | - | - | - | - | - | 125.2 | - |
| juni | - | - | - | - | - | - | - | - | 124.0 | - |
| juli | - | - | - | - | - | - | - | - | 114.5 | - |
| augustus | - | - | - | - | - | - | - | - | 112.9 | - |
| september | - | - | - | - | - | - | - | - | 132.5 | - |
| oktober | - | - | - | - | - | - | - | - | 131.8 | - |
| november | - | - | - | - | - | - | - | - | 132.9 | - |
| december | - | - | - | - | - | - | - | - | 155.2 | - |

* Door de omschakeling naar PRODCOM in 1994 zijn er voor sommige reeksen geen gegevens van het basisjaar 1990; die zullen zo mogelijk aangevuld worden. Na de overgang naar basisjaar 1995 zullen alle gegevens beschikbaar zijn. De cijfers tussen haakjes zijn NACE Rev.1-codes.

PRODUCTIE-INDEXEN (1990 = 100) *
België: bruto indexen (vervolg)

| | Vervaardiging van wetenschappelijke en technische instrumenten (33.2) | Vervaardiging van controle-apparatuur van industriële processen (33.3) | Vervaardiging van optische instrumenten en van foto- en film-apparatuur (33.4) | Vervaardiging van uurwerken (33.5) | Vervaardiging van transport-middelen (34-35) | Vervaardiging en assemblage van auto's, aanhangwagens en opleggers (34) | Vervaardiging en assemblage van auto's (34.1) | Vervaardiging van carrosserieën en aanhangwagens (34.2) | Vervaardiging van onderdelen en accessoires voor motorvoertuigen en motoren daarvan (34.3) | Vervaardiging van overige transport-middelen (35) |
|-------------|--|---|---|---------------------------------------|---|--|--|--|---|--|
| 1993 | - | - | - | - | 91.6 | 96.0 | - | - | - | 82.1 |
| 1994 | - | - | - | - | 93.8 | 100.3 | - | - | - | 77.6 |
| 1995 | - | - | - | - | 97.9 | 103.5 | - | - | - | 88.3 |
| 1996 | - | - | - | - | 96.6 | 102.4 | - | - | - | 85.4 |
| 1995 | | | | | | | | | | |
| september | - | - | - | - | 95.1 | 100.3 | - | - | - | 87.8 |
| oktober | - | - | - | - | 107.7 | 111.5 | - | - | - | 113.3 |
| november | - | - | - | - | 99.1 | 104.6 | - | - | - | 91.1 |
| december | - | - | - | - | 92.9 | 95.6 | - | - | - | 101.2 |
| 1996 | | | | | | | | | | |
| januari | - | - | - | - | 91.7 | 97.4 | - | - | - | 79.5 |
| februari | - | - | - | - | 97.3 | 104.1 | - | - | - | 78.9 |
| maart | - | - | - | - | 108.1 | 117.5 | - | - | - | 75.3 |
| april | - | - | - | - | 110.2 | 117.3 | - | - | - | 94.0 |
| mei | - | - | - | - | 98.4 | 104.6 | - | - | - | 84.1 |
| juni | - | - | - | - | 109.9 | 119.4 | - | - | - | 76.6 |
| juli | - | - | - | - | 74.1 | 81.1 | - | - | - | 46.7 |
| augustus | - | - | - | - | 47.7 | 44.8 | - | - | - | 82.5 |
| september | - | - | - | - | 109.3 | 115.6 | - | - | - | 98.3 |
| oktober | - | - | - | - | 117.0 | 126.2 | - | - | - | 88.1 |
| november | - | - | - | - | 101.3 | 108.1 | - | - | - | 84.2 |
| december | - | - | - | - | 94.3 | 92.3 | - | - | - | 136.7 |
| 1997 | | | | | | | | | | |
| januari | - | - | - | - | 94.6 | 100.9 | - | - | - | 79.5 |
| februari | - | - | - | - | 108.1 | 115.2 | - | - | - | 91.3 |
| maart | - | - | - | - | 102.2 | 107.8 | - | - | - | 93.7 |
| april | - | - | - | - | 108.3 | 114.7 | - | - | - | 96.9 |
| mei | - | - | - | - | 91.6 | 95.9 | - | - | - | 88.8 |
| juni | - | - | - | - | 112.4 | 118.3 | - | - | - | 105.1 |
| juli | - | - | - | - | 73.3 | 77.7 | - | - | - | 64.5 |
| augustus | - | - | - | - | 69.3 | 69.7 | - | - | - | 86.6 |
| september | - | - | - | - | 103.5 | 107.2 | - | - | - | 109.0 |
| oktober | - | - | - | - | 107.6 | 113.2 | - | - | - | 101.4 |
| november | - | - | - | - | 91.0 | 96.1 | - | - | - | 83.4 |
| december | - | - | - | - | 89.6 | 87.9 | - | - | - | 127.9 |

| | Scheepsbouw en -reparatie (35.1) | Vervaardiging van rollend materieel voor spoor- en tramwegen (35.2) | Vervaardiging van lucht- en ruimte-vaartuigen (35.3) | Vervaardiging van motorrijwielen en rijwielen (35.4) | Vervaardiging van overige transport-middelen, n.e.g. (35.5) | Overige industrie (36-37) | Vervaardiging van meubels; overige industrie (36) | Vervaardiging van meubels (36.1) | Bewerking van edelstenen en vervaardiging van juwelen, n.e.g. (36.2) | Vervaardiging van muziek-instrumenten (36.3) |
|-------------|-------------------------------------|--|---|---|--|------------------------------|--|-------------------------------------|---|---|
| 1993 | 91.7 | 81.3 | 56.1 | - | - | - | - | 94.5 | - | - |
| 1994 | 85.0 | 78.7 | 53.2 | - | - | - | - | 93.5 | - | - |
| 1995 | 93.7 | 125.0 | 53.5 | - | - | - | - | 91.2 | - | - |
| 1996 | 92.3 | 116.0 | 51.1 | - | - | - | - | 89.5 | - | - |
| 1995 | | | | | | | | | | |
| september | 104.1 | 136.9 | 47.1 | - | - | - | - | 99.6 | - | - |
| oktober | 107.5 | 127.9 | 82.8 | - | - | - | - | 99.9 | - | - |
| november | 98.9 | 133.6 | 53.3 | - | - | - | - | 95.6 | - | - |
| december | 82.7 | 111.3 | 79.8 | - | - | - | - | 90.3 | - | - |
| 1996 | | | | | | | | | | |
| januari | 112.7 | 111.1 | 41.9 | - | - | - | - | 86.9 | - | - |
| februari | 100.0 | 86.1 | 42.1 | - | - | - | - | 93.4 | - | - |
| maart | 105.0 | 107.3 | 36.5 | - | - | - | - | 96.9 | - | - |
| april | 105.3 | 116.6 | 55.4 | - | - | - | - | 93.8 | - | - |
| mei | 90.7 | 136.8 | 45.2 | - | - | - | - | 88.6 | - | - |
| juni | 89.7 | 142.6 | 37.8 | - | - | - | - | 98.5 | - | - |
| juli | 71.9 | 73.3 | 19.4 | - | - | - | - | 63.3 | - | - |
| augustus | 72.5 | 116.1 | 52.6 | - | - | - | - | 66.2 | - | - |
| september | 96.4 | 133.5 | 63.9 | - | - | - | - | 102.3 | - | - |
| oktober | 104.1 | 146.5 | 50.9 | - | - | - | - | 106.3 | - | - |
| november | 84.8 | 116.5 | 53.8 | - | - | - | - | 94.3 | - | - |
| december | 74.5 | 105.6 | 113.3 | - | - | - | - | 83.9 | - | - |
| 1997 | | | | | | | | | | |
| januari | 92.9 | 122.6 | 46.2 | - | - | - | - | 88.9 | - | - |
| februari | 90.3 | 121.8 | 52.6 | - | - | - | - | 92.9 | - | - |
| maart | 92.7 | 133.3 | 55.0 | - | - | - | - | 91.2 | - | - |
| april | 99.1 | 136.9 | 56.5 | - | - | - | - | 95.8 | - | - |
| mei | 79.4 | 111.9 | 56.6 | - | - | - | - | 78.9 | - | - |
| juni | 91.5 | 132.9 | 69.0 | - | - | - | - | 96.7 | - | - |
| juli | 66.5 | 74.7 | 40.5 | - | - | - | - | 63.5 | - | - |
| augustus | 69.5 | 100.8 | 60.7 | - | - | - | - | 68.4 | - | - |
| september | 89.4 | 137.0 | 75.0 | - | - | - | - | 102.9 | - | - |
| oktober | 95.1 | 144.2 | 66.0 | - | - | - | - | 106.3 | - | - |
| november | 64.6 | 116.3 | 56.4 | - | - | - | - | 89.9 | - | - |
| december | 52.0 | 116.7 | 105.6 | - | - | - | - | 82.5 | - | - |

* Door de omschakeling naar PRODCOM in 1994 zijn er voor sommige reeksen geen gegevens van het basisjaar 1990; die zullen zo mogelijk aangevuld worden. Na de overgang naar basisjaar 1995 zullen alle gegevens beschikbaar zijn. De cijfers tussen haakjes zijn NACE Rev.1-codes.

PRODUCTIE-INDEXEN (1990 = 100) *
België: bruto indexen (vervolg)

| | Vervaardiging van sport-artikelen | Vervaardiging van spellen en speelgoed | Diverse overige industrie | Recuperatie van recycleerbaar afval | Recuperatie van recycleerbaar metaalafval | Vervaardiging van overig recycleerbaar afval | Productie en distributie van elektriciteit, gas en water | Productie en distributie van elektriciteit, gas, stoom en warm water | Productie en distributie van elektriciteit | Productie en distributie van gas |
|-------------|-----------------------------------|--|---------------------------|-------------------------------------|---|--|--|--|--|----------------------------------|
| | (36.4) | (36.5) | (36.6) | (37) | (37.1) | (37.2) | (40-41) | (40) | (40.1) | (40.2) |
| 1993 | - | - | - | - | - | - | 100.9 | 100.9 | 99.9 | - |
| 1994 | - | - | - | - | - | - | 102.5 | 102.5 | 102.1 | - |
| 1995 | - | - | - | - | - | - | 105.9 | 106.5 | 104.8 | - |
| 1996 | - | - | - | - | - | - | 109.7 | 111.0 | 107.8 | - |
| 1995 | | | | | | | | | | |
| september | - | - | - | - | - | - | 94.4 | 91.6 | 93.9 | - |
| oktober | - | - | - | - | - | - | 104.0 | 104.7 | 108.5 | - |
| november | - | - | - | - | - | - | 110.9 | 113.2 | 108.0 | - |
| december | - | - | - | - | - | - | 128.4 | 134.5 | 125.2 | - |
| 1996 | | | | | | | | | | |
| januari | - | - | - | - | - | - | 126.3 | 132.4 | 123.3 | - |
| februari | - | - | - | - | - | - | 123.3 | 129.4 | 119.5 | - |
| maart | - | - | - | - | - | - | 124.7 | 129.0 | 121.7 | - |
| april | - | - | - | - | - | - | 105.2 | 105.2 | 103.8 | - |
| mei | - | - | - | - | - | - | 105.6 | 104.3 | 102.8 | - |
| juni | - | - | - | - | - | - | 96.3 | 92.8 | 96.2 | - |
| juli | - | - | - | - | - | - | 93.1 | 89.7 | 93.4 | - |
| augustus | - | - | - | - | - | - | 93.7 | 89.3 | 91.9 | - |
| september | - | - | - | - | - | - | 100.6 | 100.5 | 101.3 | - |
| oktober | - | - | - | - | - | - | 107.8 | 109.4 | 108.3 | - |
| november | - | - | - | - | - | - | 113.9 | 118.0 | 112.1 | - |
| december | - | - | - | - | - | - | 126.0 | 131.4 | 118.7 | - |
| 1997 | | | | | | | | | | |
| januari | - | - | - | - | - | - | 134.3 | 140.5 | 129.9 | - |
| februari | - | - | - | - | - | - | 112.6 | 116.1 | 111.5 | - |
| maart | - | - | - | - | - | - | 115.6 | 117.7 | 115.3 | - |
| april | - | - | - | - | - | - | 110.7 | 112.7 | 110.0 | - |
| mei | - | - | - | - | - | - | 106.7 | 105.5 | 106.1 | - |
| juni | - | - | - | - | - | - | 97.5 | 95.1 | 98.7 | - |
| juli | - | - | - | - | - | - | 100.4 | 89.0 | 93.6 | - |
| augustus | - | - | - | - | - | - | 103.2 | 96.0 | 100.0 | - |
| september | - | - | - | - | - | - | 103.2 | 103.0 | 106.6 | - |
| oktober | - | - | - | - | - | - | 117.0 | 120.1 | 119.2 | - |
| november | - | - | - | - | - | - | 119.7 | 124.3 | 122.0 | - |
| december | - | - | - | - | - | - | 126.0 | 132.2 | 122.7 | - |

| | Distributie van stoom en warm water; vervaardiging van ijs, niet bestemd voor de consumptie | Winning, zuivering en distributie van water | Bouw-nijverheid | Het bouwrijp maken van terreinen | Burgerlijke en utiliteits-bouw; weg- en waterbouw | Bouw-installatie | Afwerking van gebouwen | Verhuur van machines voor de bouw-nijverheid met bedienings-personeel |
|-------------|---|---|-----------------|----------------------------------|---|------------------|------------------------|---|
| | (40.3) | (41) | (45) | (45.1) | (45.2) | (45.3) | (45.4) | (45.5) |
| 1993 | - | 106.3 | 84.4 | - | - | - | - | - |
| 1994 | - | 105.5 | 89.6 | - | - | - | - | - |
| 1995 | - | 106.4 | 90.6 | - | - | - | - | - |
| 1996 | - | 108.0 | 91.1 | - | - | - | - | - |
| 1995 | | | | | | | | |
| september | - | 110.8 | 105.2 | - | - | - | - | - |
| oktober | - | 104.0 | 106.5 | - | - | - | - | - |
| november | - | 103.0 | 93.4 | - | - | - | - | - |
| december | - | 103.2 | 63.3 | - | - | - | - | - |
| 1996 | | | | | | | | |
| januari | - | 106.9 | 74.7 | - | - | - | - | - |
| februari | - | 103.6 | 68.5 | - | - | - | - | - |
| maart | - | 111.8 | 103.9 | - | - | - | - | - |
| april | - | 108.0 | 99.8 | - | - | - | - | - |
| mei | - | 113.3 | 102.5 | - | - | - | - | - |
| juni | - | 112.1 | 109.3 | - | - | - | - | - |
| juli | - | 108.5 | 53.0 | - | - | - | - | - |
| augustus | - | 112.6 | 91.3 | - | - | - | - | - |
| september | - | 103.7 | 110.7 | - | - | - | - | - |
| oktober | - | 104.7 | 116.3 | - | - | - | - | - |
| november | - | 101.6 | 90.9 | - | - | - | - | - |
| december | - | 109.0 | 71.7 | - | - | - | - | - |
| 1997 | | | | | | | | |
| januari | - | 115.7 | 68.3 | - | - | - | - | - |
| februari | - | 103.1 | 89.4 | - | - | - | - | - |
| maart | - | 111.0 | 99.1 | - | - | - | - | - |
| april | - | 106.7 | 109.0 | - | - | - | - | - |
| mei | - | 114.4 | 91.5 | - | - | - | - | - |
| juni | - | 109.0 | 112.2 | - | - | - | - | - |
| juli | - | 103.5 | 55.0 | - | - | - | - | - |
| augustus | - | 119.4 | 93.7 | - | - | - | - | - |
| september | - | 106.7 | 117.0 | - | - | - | - | - |
| oktober | - | 108.9 | 117.2 | - | - | - | - | - |
| november | - | 106.4 | 92.8 | - | - | - | - | - |
| december | - | 107.0 | 71.8 | - | - | - | - | - |

* Door de omschakeling naar PRODCOM in 1994 zijn er voor sommige reeksen geen gegevens van het basisjaar 1990; die zullen zo mogelijk aangevuld worden. Na de overgang naar basisjaar 1995 zullen alle gegevens beschikbaar zijn. De cijfers tussen haakjes zijn NACE Rev.1-codes.

PRODUCTIE-INDEXEN (1990 = 100) *
België: indexen per werkdag

| | Totale industrie (10-45) | Totale industrie (zonder bouw- nijverheid) (10-41) | Intermediaire goederen | Investerings- goederen | Duurzame consumptie- goederen | Niet- duurzame consumptie- goederen | Winning van delfstoffen (10-14) | Industrie (15-37) | Productie en distributie van elektriciteit, gas en water (40-41) | Bouw- nijverheid (45) |
|-------------|-----------------------------|---|---------------------------|---------------------------|-------------------------------------|--|--|----------------------|--|-----------------------------|
| 1993 | 91.1 | 93.0 | 92.4 | 92.5 | 97.7 | 99.0 | 101.3 | 98.3 | 101.1 | 84.4 |
| 1994 | 93.5 | 94.7 | 95.5 | 95.3 | 96.4 | 97.1 | 103.1 | 100.1 | 102.7 | 89.2 |
| 1995 | 98.8 | 100.9 | 102.4 | 102.8 | 97.4 | 102.5 | 145.0 | 106.6 | 106.4 | 90.9 |
| 1996 | 99.7 | 101.7 | 105.7 | 104.0 | 93.9 | 99.5 | 154.9 | 107.1 | 110.0 | 91.5 |
| 1995 | | | | | | | | | | |
| september | 104.5 | 104.6 | 104.2 | 105.3 | 117.7 | 107.7 | 177.4 | 112.3 | 94.0 | 104.8 |
| oktober | 102.7 | 103.2 | 102.5 | 105.3 | 96.3 | 109.6 | 167.2 | 110.0 | 99.3 | 101.2 |
| november | 110.4 | 112.3 | 112.2 | 114.8 | 105.9 | 118.1 | 157.0 | 118.3 | 120.9 | 102.9 |
| december | 92.6 | 99.2 | 97.9 | 106.5 | 95.9 | 101.5 | 102.9 | 101.6 | 133.1 | 66.2 |
| 1996 | | | | | | | | | | |
| januari | 90.8 | 95.8 | 101.9 | 91.2 | 83.6 | 93.6 | 125.9 | 98.8 | 121.1 | 71.3 |
| februari | 94.0 | 100.4 | 106.1 | 98.1 | 97.6 | 95.8 | 108.4 | 104.3 | 124.0 | 68.5 |
| maart | 106.1 | 106.6 | 110.4 | 113.9 | 100.2 | 100.1 | 145.4 | 111.3 | 124.3 | 103.9 |
| april | 102.7 | 103.3 | 107.2 | 112.6 | 88.3 | 96.6 | 170.9 | 109.6 | 105.5 | 99.8 |
| mei | 105.7 | 105.1 | 109.4 | 112.1 | 93.8 | 99.7 | 180.9 | 110.9 | 110.1 | 107.7 |
| juni | 110.1 | 108.9 | 109.2 | 123.3 | 110.5 | 104.4 | 186.8 | 116.6 | 100.5 | 114.8 |
| juli | 76.8 | 83.5 | 88.7 | 76.3 | 67.4 | 87.1 | 142.7 | 88.0 | 89.3 | 50.6 |
| augustus | 85.6 | 85.2 | 92.9 | 70.8 | 61.1 | 89.6 | 159.6 | 89.8 | 89.8 | 87.1 |
| september | 113.5 | 112.8 | 115.1 | 118.9 | 117.6 | 109.7 | 189.6 | 120.8 | 105.0 | 116.3 |
| oktober | 105.2 | 104.9 | 106.8 | 107.4 | 107.1 | 105.2 | 175.1 | 112.2 | 99.4 | 106.2 |
| november | 110.9 | 113.5 | 117.3 | 115.0 | 111.0 | 112.9 | 159.3 | 119.3 | 124.5 | 100.4 |
| december | 94.9 | 100.6 | 102.9 | 108.0 | 89.0 | 99.6 | 114.5 | 104.1 | 126.0 | 71.7 |
| 1997 | | | | | | | | | | |
| januari | 90.2 | 96.6 | 104.3 | 93.1 | 80.3 | 91.2 | 97.3 | 99.2 | 128.3 | 64.9 |
| februari | 104.3 | 107.1 | 113.1 | 108.8 | 100.4 | 100.4 | 163.2 | 112.6 | 118.3 | 93.5 |
| maart | 110.7 | 112.5 | 120.1 | 114.2 | 101.8 | 102.9 | 183.0 | 118.5 | 119.8 | 103.7 |
| april | 105.6 | 106.1 | 113.2 | 106.6 | 89.4 | 99.4 | 192.3 | 112.7 | 106.0 | 103.6 |
| mei | 108.4 | 110.3 | 118.2 | 112.0 | 90.7 | 102.1 | 191.8 | 116.1 | 115.6 | 100.8 |
| juni | 111.6 | 111.6 | 115.7 | 120.4 | 96.0 | 105.7 | 189.6 | 120.3 | 97.4 | 111.8 |
| juli | 82.0 | 89.6 | 97.5 | 75.7 | 71.0 | 92.2 | 133.8 | 95.6 | 87.4 | 52.3 |
| augustus | 98.1 | 98.2 | 106.1 | 93.8 | 69.2 | 96.2 | 159.7 | 103.5 | 104.0 | 98.0 |
| september | 110.4 | 110.3 | 113.6 | 108.7 | 107.7 | 111.0 | 195.2 | 118.5 | 98.9 | 111.2 |
| oktober | 107.5 | 107.8 | 111.1 | 106.9 | 102.2 | 109.1 | 180.4 | 114.6 | 107.3 | 106.6 |
| november | 112.6 | 115.3 | 123.1 | 111.9 | 105.4 | 110.1 | 172.3 | 120.6 | 130.3 | 102.2 |
| december | 99.8 | 107.0 | 112.3 | 104.6 | 97.9 | 107.4 | 126.6 | 111.7 | 125.4 | 71.5 |

België: indexen per werkdag, gemiddelden van de laatste 12 maanden

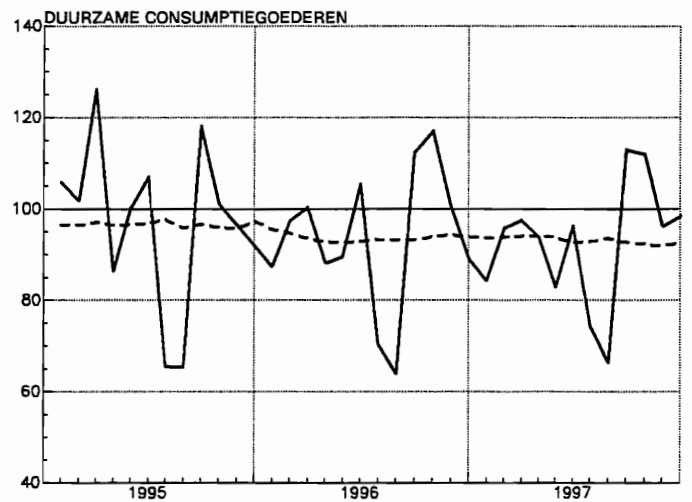
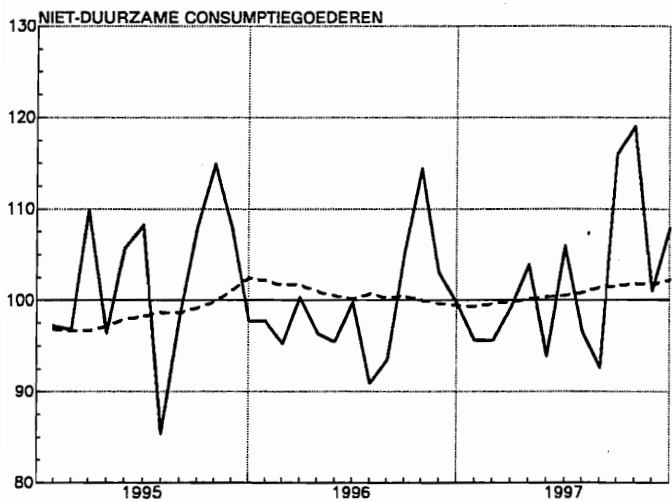
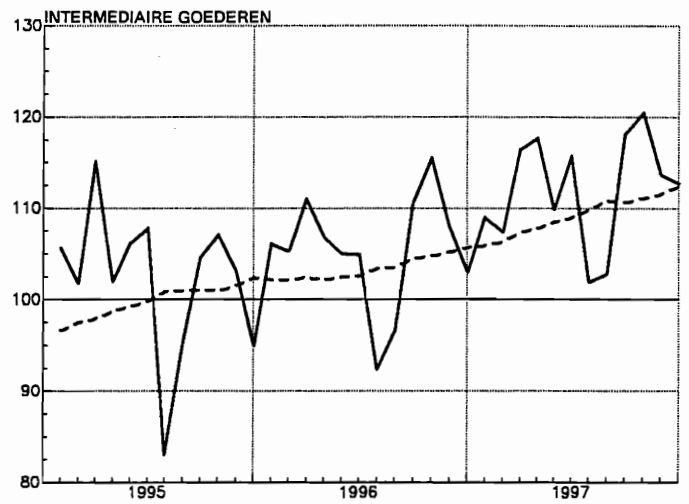
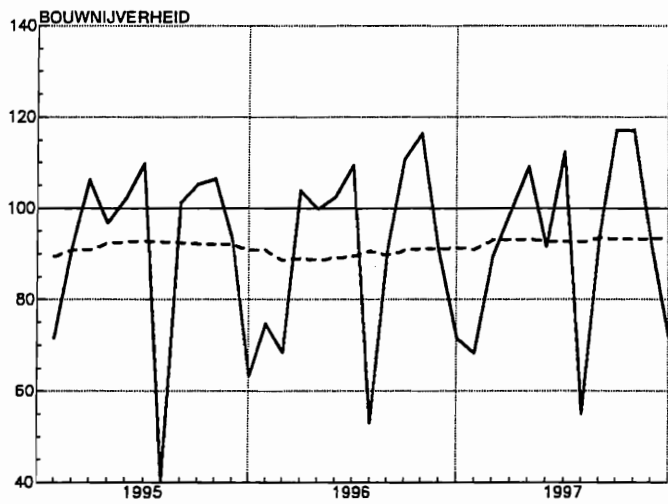
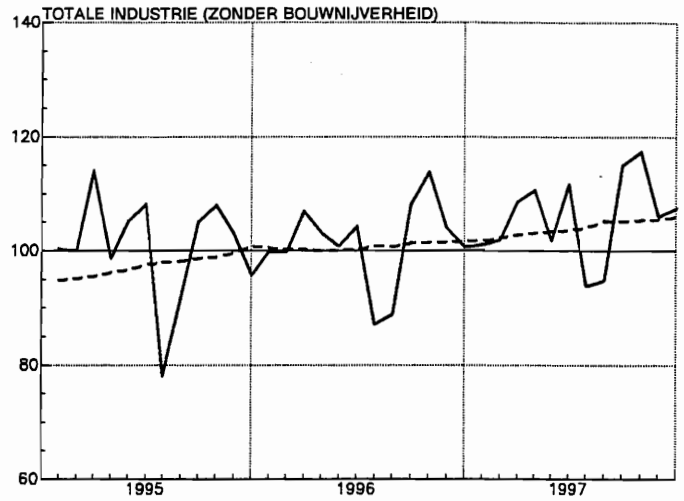
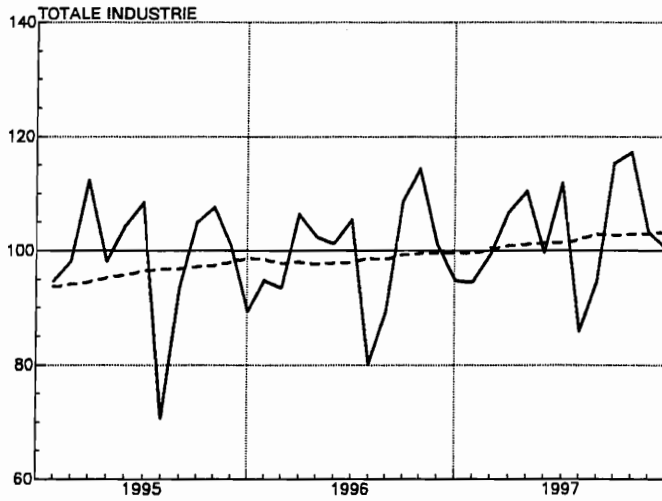
| | Totale industrie (10-45) | Totale industrie (zonder bouw- nijverheid) (10-41) | Intermediaire goederen | Investerings- goederen | Duurzame consumptie- goederen | Niet- duurzame consumptie- goederen | Winning van delfstoffen (10-14) | Industrie (15-37) | Productie en distributie van elektriciteit, gas en water (40-41) | Bouw- nijverheid (45) |
|-------------|-----------------------------|---|---------------------------|---------------------------|-------------------------------------|--|--|----------------------|--|-----------------------------|
| 1993 | 91.1 | 93.0 | 92.4 | 92.5 | 97.7 | 99.0 | 101.3 | 98.3 | 101.1 | 84.4 |
| 1994 | 93.5 | 94.7 | 95.5 | 95.3 | 96.4 | 97.1 | 103.1 | 100.1 | 102.7 | 89.2 |
| 1995 | 98.8 | 100.9 | 102.4 | 102.8 | 97.4 | 102.5 | 145.0 | 106.6 | 106.4 | 90.9 |
| 1996 | 99.7 | 101.7 | 105.7 | 104.0 | 93.9 | 99.5 | 154.9 | 107.1 | 110.0 | 91.5 |
| 1995 | | | | | | | | | | |
| september | 97.2 | 98.6 | 101.0 | 99.5 | 96.7 | 99.2 | 135.2 | 104.2 | 104.8 | 92.2 |
| oktober | 97.4 | 98.9 | 101.0 | 99.8 | 96.0 | 99.9 | 139.9 | 104.6 | 104.1 | 92.1 |
| november | 98.1 | 99.7 | 101.6 | 100.6 | 95.8 | 101.1 | 143.7 | 105.4 | 104.6 | 92.2 |
| december | 98.8 | 100.9 | 102.4 | 102.8 | 97.4 | 102.5 | 145.0 | 106.6 | 106.4 | 90.9 |
| 1996 | | | | | | | | | | |
| januari | 98.5 | 100.6 | 102.2 | 102.4 | 95.6 | 102.2 | 146.8 | 106.2 | 106.2 | 90.9 |
| februari | 97.8 | 100.2 | 102.1 | 101.4 | 94.8 | 101.7 | 145.3 | 105.7 | 107.1 | 88.6 |
| maart | 98.1 | 100.3 | 102.5 | 101.7 | 93.6 | 101.7 | 145.6 | 105.7 | 108.3 | 89.2 |
| april | 97.7 | 100.0 | 102.2 | 101.7 | 93.0 | 101.0 | 146.5 | 105.4 | 107.4 | 88.7 |
| mei | 97.9 | 100.1 | 102.5 | 101.8 | 92.6 | 100.5 | 147.6 | 105.4 | 108.2 | 89.2 |
| juni | 98.0 | 100.1 | 102.6 | 102.3 | 92.9 | 100.2 | 149.3 | 105.4 | 108.4 | 89.6 |
| juli | 98.8 | 100.9 | 103.4 | 103.6 | 93.3 | 100.7 | 151.9 | 106.2 | 109.0 | 90.7 |
| augustus | 98.5 | 100.7 | 103.6 | 102.5 | 93.2 | 100.3 | 152.1 | 106.0 | 109.3 | 89.9 |
| september | 99.3 | 101.4 | 104.5 | 103.7 | 93.2 | 100.5 | 153.1 | 106.7 | 110.2 | 90.9 |
| oktober | 99.5 | 101.5 | 104.8 | 103.8 | 94.1 | 100.1 | 153.8 | 106.9 | 110.3 | 91.3 |
| november | 99.5 | 101.6 | 105.2 | 103.8 | 94.5 | 99.7 | 154.0 | 106.9 | 110.6 | 91.1 |
| december | 99.7 | 101.7 | 105.7 | 104.0 | 93.9 | 99.5 | 154.9 | 107.1 | 110.0 | 91.5 |
| 1997 | | | | | | | | | | |
| januari | 99.6 | 101.8 | 105.9 | 104.1 | 93.7 | 99.3 | 152.5 | 107.2 | 110.6 | 91.0 |
| februari | 100.5 | 102.3 | 106.4 | 105.0 | 93.9 | 99.7 | 157.1 | 107.9 | 110.1 | 93.1 |
| maart | 100.9 | 102.8 | 107.3 | 105.0 | 94.0 | 99.9 | 160.2 | 108.5 | 109.7 | 93.1 |
| april | 101.1 | 103.1 | 107.8 | 104.5 | 94.1 | 100.2 | 162.0 | 108.7 | 109.8 | 93.4 |
| mei | 101.4 | 103.5 | 108.5 | 104.5 | 93.9 | 100.4 | 162.9 | 109.2 | 110.2 | 92.8 |
| juni | 101.5 | 103.7 | 109.0 | 104.3 | 92.7 | 100.5 | 163.2 | 109.5 | 110.0 | 92.6 |
| juli | 101.9 | 104.2 | 109.8 | 104.2 | 93.0 | 100.9 | 162.4 | 110.1 | 109.8 | 92.7 |
| augustus | 103.0 | 105.3 | 110.9 | 106.2 | 93.6 | 101.5 | 162.4 | 111.2 | 111.0 | 93.6 |
| september | 102.7 | 105.1 | 110.7 | 105.3 | 92.8 | 101.6 | 162.9 | 111.1 | 110.5 | 93.2 |
| oktober | 102.9 | 105.4 | 111.1 | 105.3 | 92.4 | 101.9 | 163.3 | 111.3 | 111.1 | 93.2 |
| november | 103.0 | 105.5 | 111.6 | 105.0 | 91.9 | 101.7 | 164.4 | 111.4 | 111.6 | 93.4 |
| december | 103.4 | 106.0 | 112.4 | 104.7 | 92.7 | 102.3 | 165.4 | 112.0 | 111.6 | 93.3 |

* Door de omschakeling naar PRODCOM in 1994 zijn er voor sommige reeksen geen gegevens van het basisjaar 1990; die zullen zo mogelijk aangevuld worden. Na de overgang naar basisjaar 1995 zullen alle gegevens beschikbaar zijn. De cijfers tussen haakjes zijn NACE Rev.1-codes.

België: productie-indexen (basis 1990 = 100)

— Bruto

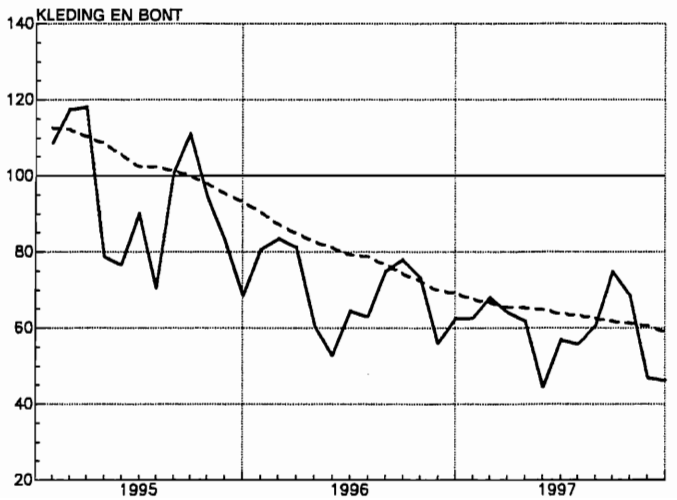
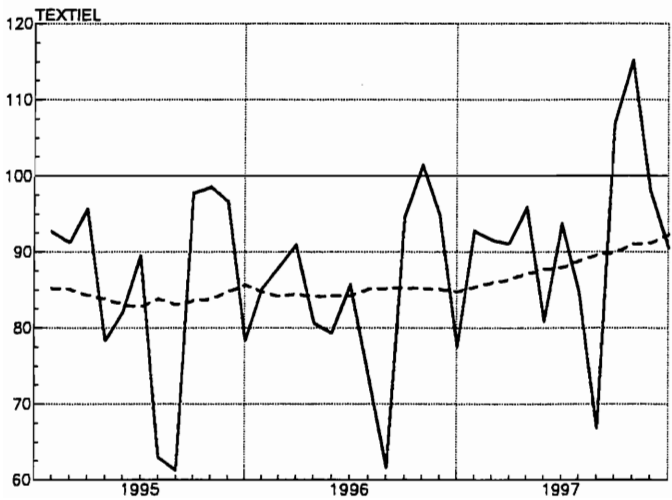
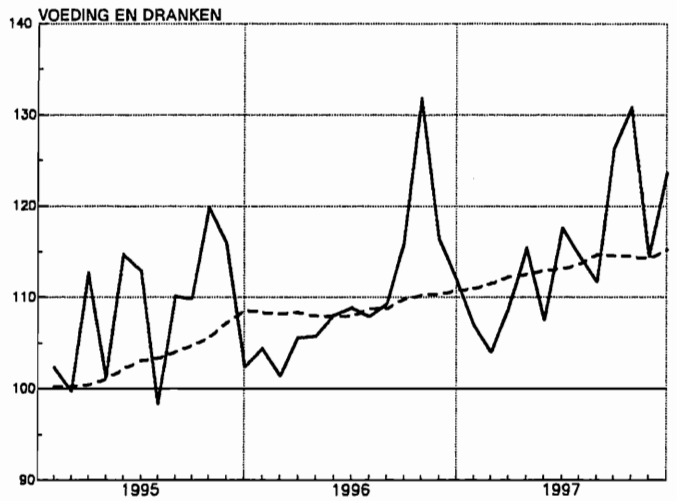
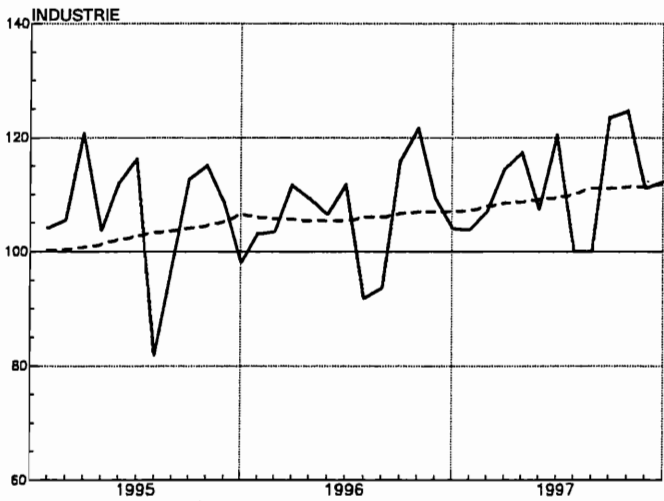
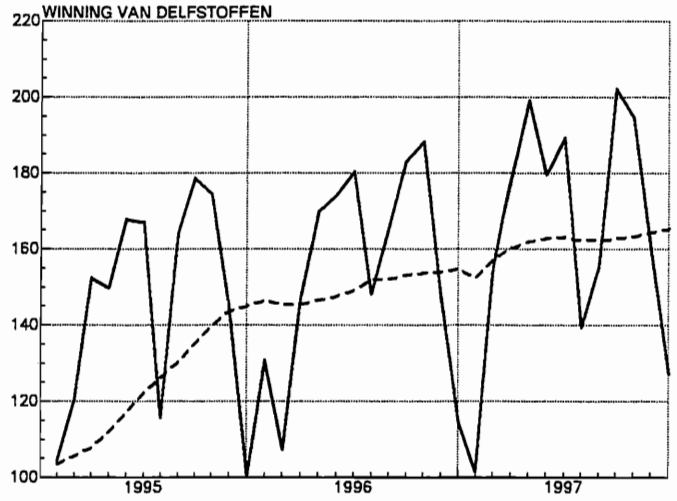
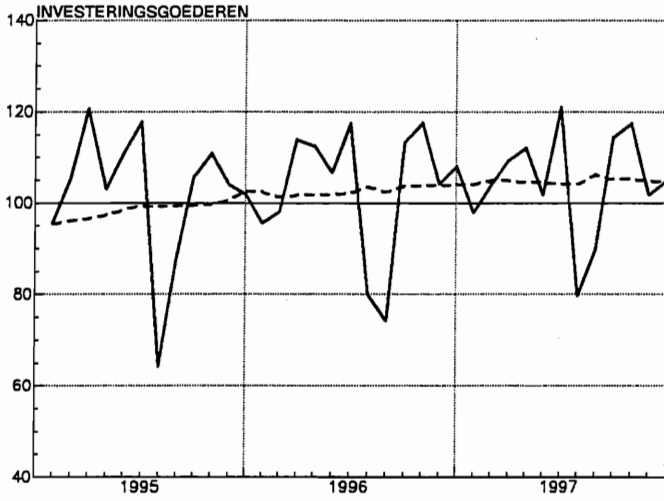
— Per werkdag, gemiddelden van de laatste twaalf maanden



België: productie-indexen (basis 1990 = 100)

— Bruto

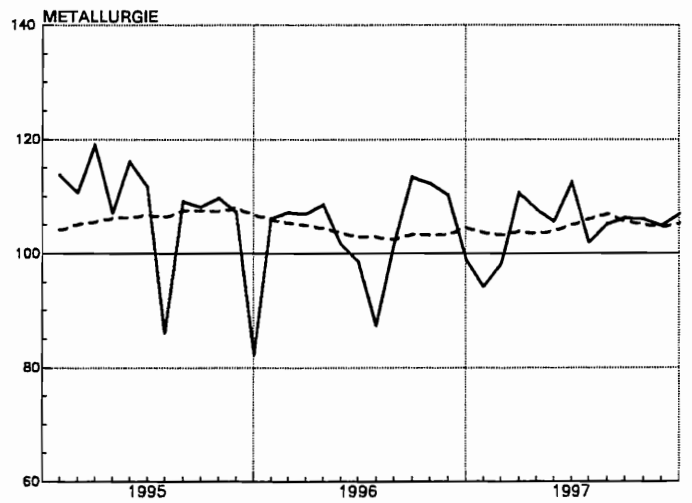
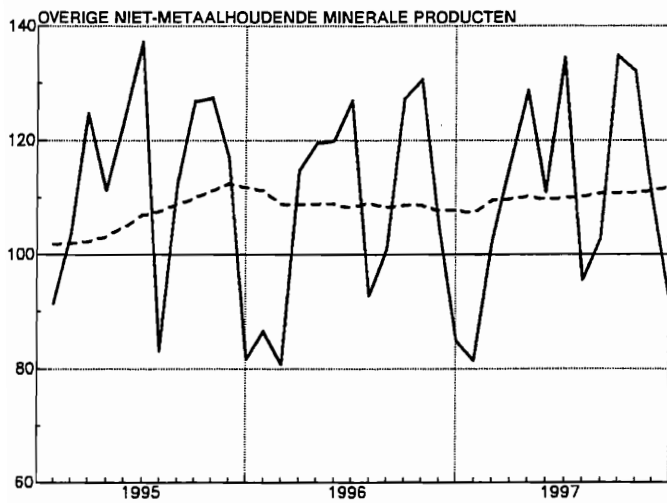
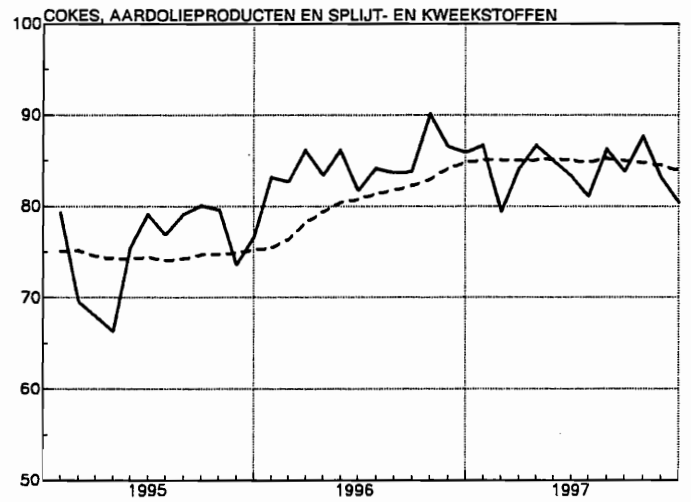
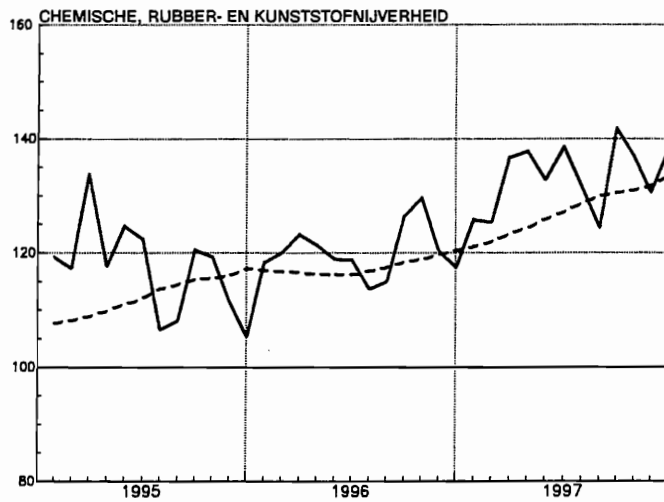
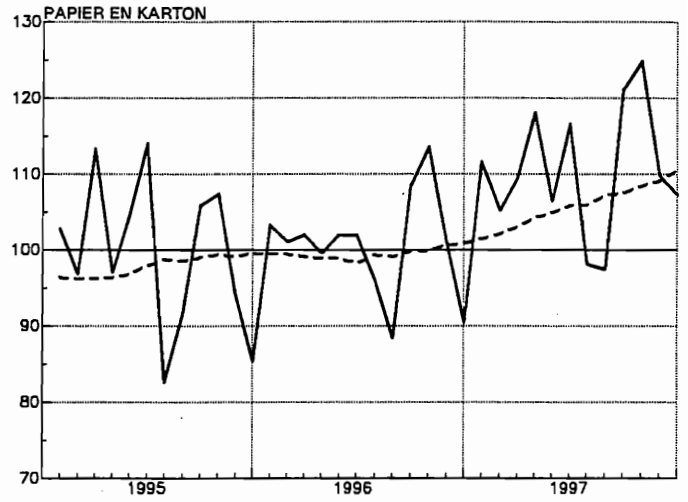
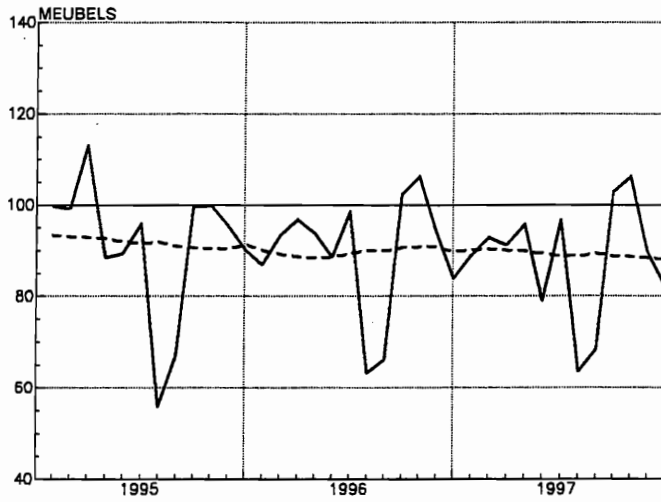
— Per werkdag, gemiddelden van de laatste twaalf maanden



België: productie-indexen (basis 1990 = 100)

— Bruto

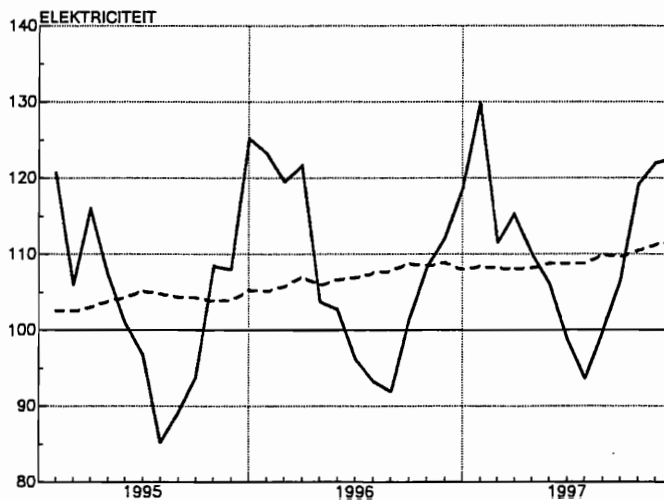
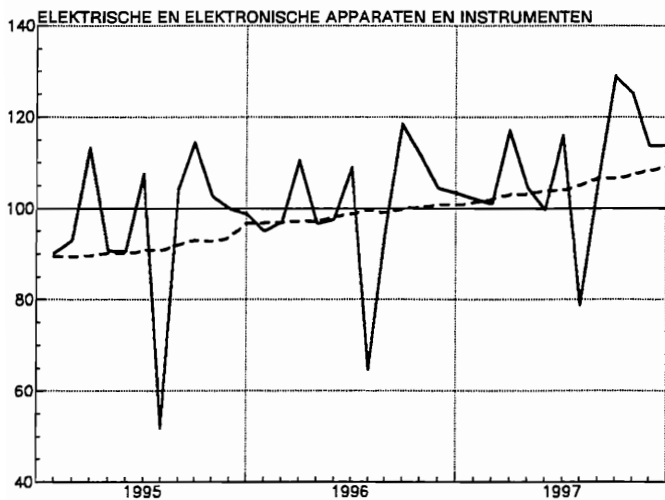
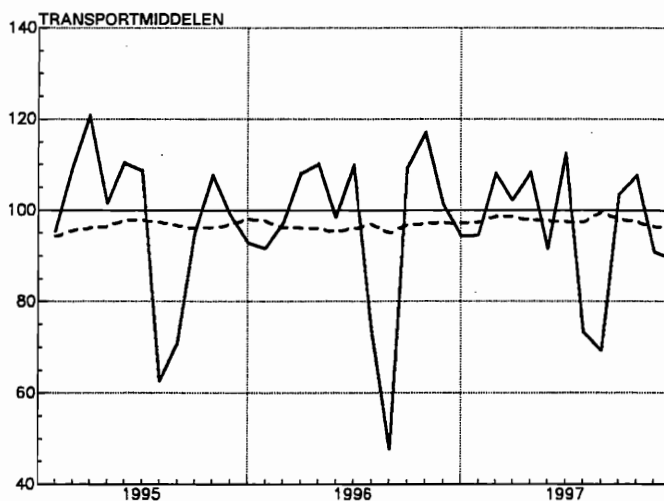
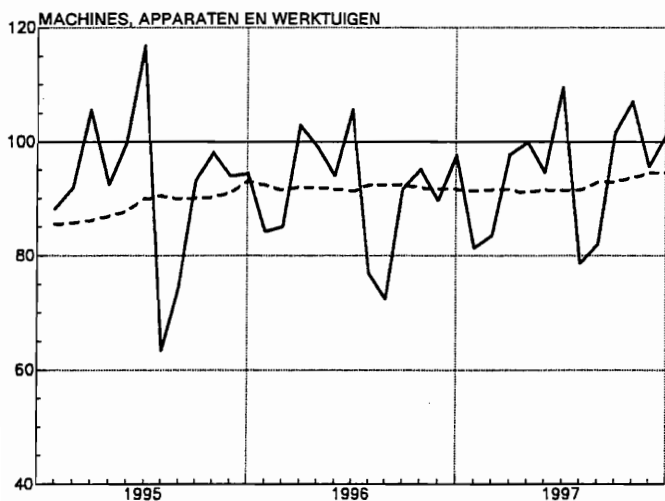
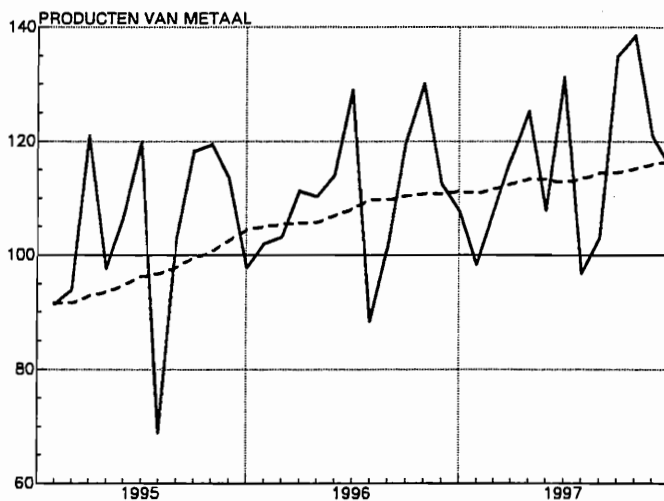
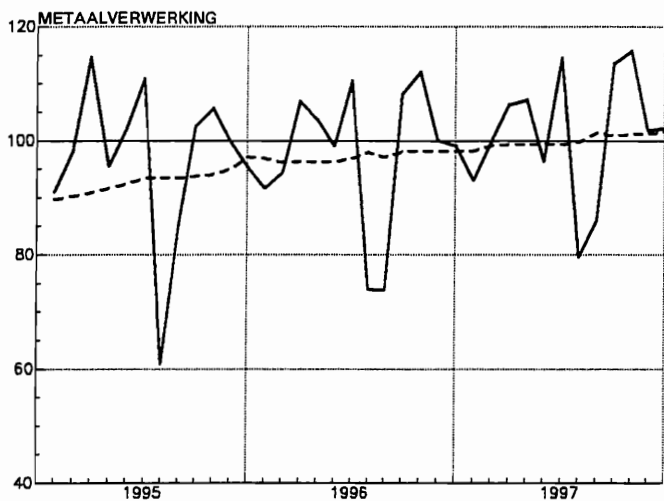
— Per werkdag, gemiddelden van de laatste twaalf maanden



België: productie-indexen (basis 1990 = 100)

— Bruto

— Per werkdag, gemiddelden van de laatste twaalf maanden



PRODUCTIE-INDEXEN (1990 = 100) *

Gewesten: bruto indexen

| | Totale industrie | | | Totale industrie (zonder bouwnijverheid) | | | Intermediaire goederen | | | Investeringsgoederen | | |
|-------------|------------------|-----------------|---|---|-----------------|---|------------------------|-----------------|---|----------------------|-----------------|---|
| | (10-45) | | | (10-41) | | | | | | | | |
| | Vlaams Gewest | Waals Gewest | Brussels Hoofd- stedelijk Gewest | Vlaams Gewest | Waals Gewest | Brussels Hoofd- stedelijk Gewest | Vlaams Gewest | Waals Gewest | Brussels Hoofd- stedelijk Gewest | Vlaams Gewest | Waals Gewest | Brussels Hoofd- stedelijk Gewest |
| 1993 | 95.2 | 92.2 | 71.0 | 97.6 | 92.2 | 74.5 | - | - | - | - | - | - |
| 1994 | 98.3 | 94.7 | 69.8 | 99.8 | 93.9 | 72.8 | - | - | - | - | - | - |
| 1995 | 103.9 | 98.0 | 85.9 | 106.3 | 97.8 | 94.9 | - | - | - | - | - | - |
| 1996 | 105.1 | 100.9 | 84.6 | 107.6 | 101.1 | 94.4 | - | - | - | - | - | - |
| 1995 | | | | | | | | | | | | |
| september | 111.2 | 101.4 | 90.2 | 112.4 | 97.9 | 95.8 | - | - | - | - | - | - |
| oktober | 112.4 | 108.3 | 94.0 | 113.7 | 105.5 | 101.3 | - | - | - | - | - | - |
| november | 105.9 | 101.5 | 86.8 | 108.2 | 100.8 | 96.4 | - | - | - | - | - | - |
| december | 94.3 | 87.0 | 91.0 | 100.3 | 90.9 | 108.2 | - | - | - | - | - | - |
| 1996 | | | | | | | | | | | | |
| januari | 99.9 | 96.4 | 88.1 | 105.1 | 100.9 | 102.8 | - | - | - | - | - | - |
| februari | 99.2 | 91.0 | 87.4 | 105.5 | 97.3 | 102.9 | - | - | - | - | - | - |
| maart | 111.6 | 108.7 | 93.2 | 112.2 | 108.3 | 102.5 | - | - | - | - | - | - |
| april | 107.4 | 106.7 | 84.1 | 108.6 | 104.8 | 91.2 | - | - | - | - | - | - |
| mei | 106.7 | 102.9 | 89.7 | 107.0 | 99.4 | 98.5 | - | - | - | - | - | - |
| juni | 111.5 | 105.1 | 87.8 | 111.3 | 100.1 | 94.2 | - | - | - | - | - | - |
| juli | 87.0 | 81.5 | 62.8 | 93.4 | 90.3 | 76.6 | - | - | - | - | - | - |
| augustus | 94.1 | 94.2 | 71.0 | 94.2 | 91.6 | 74.8 | - | - | - | - | - | - |
| september | 114.5 | 113.6 | 85.7 | 114.6 | 110.0 | 90.7 | - | - | - | - | - | - |
| oktober | 122.0 | 114.1 | 91.5 | 122.6 | 109.1 | 96.6 | - | - | - | - | - | - |
| november | 107.1 | 102.7 | 84.1 | 110.2 | 103.2 | 93.4 | - | - | - | - | - | - |
| december | 100.1 | 93.9 | 89.7 | 106.0 | 98.6 | 108.3 | - | - | - | - | - | - |
| 1997 | | | | | | | | | | | | |
| januari | 100.3 | 93.6 | 83.9 | 107.1 | 100.0 | 98.6 | - | - | - | - | - | - |
| februari | 106.2 | 97.4 | 82.6 | 109.1 | 98.3 | 91.9 | - | - | - | - | - | - |
| maart | 113.3 | 108.2 | 86.1 | 115.9 | 106.8 | 96.4 | - | - | - | - | - | - |
| april | 116.8 | 113.4 | 89.5 | 118.2 | 109.0 | 97.8 | - | - | - | - | - | - |
| mei | 106.2 | 101.3 | 78.5 | 109.0 | 100.0 | 87.2 | - | - | - | - | - | - |
| juni | 119.1 | 113.2 | 88.3 | 120.1 | 108.3 | 95.0 | - | - | - | - | - | - |
| juli | 95.1 | 82.7 | 56.8 | 102.8 | 90.8 | 69.8 | - | - | - | - | - | - |
| augustus | 100.9 | 97.1 | 73.4 | 102.3 | 92.9 | 78.9 | - | - | - | - | - | - |
| september | 124.2 | 117.2 | 84.2 | 125.3 | 111.4 | 88.2 | - | - | - | - | - | - |
| oktober | 127.1 | 116.8 | 87.6 | 128.8 | 111.6 | 92.0 | - | - | - | - | - | - |
| november | 110.5 | 105.5 | 79.0 | 113.9 | 105.2 | 87.1 | - | - | - | - | - | - |
| december | 108.9 | 96.1 | 84.4 | 116.8 | 100.9 | 101.1 | - | - | - | - | - | - |

| | Duurzame consumptiegoederen | | | Niet-duurzame consumptiegoederen | | | Winning van delfstoffen | | | Winning van steenkool, bruinkool en turf | | |
|-------------|-----------------------------|-----------------|---|----------------------------------|-----------------|---|-------------------------|-----------------|---|---|-----------------|---|
| | | | | | | | (10-14) | | | (10) | | |
| | Vlaams Gewest | Waals Gewest | Brussels Hoofd- stedelijk Gewest | Vlaams Gewest | Waals Gewest | Brussels Hoofd- stedelijk Gewest | Vlaams Gewest | Waals Gewest | Brussels Hoofd- stedelijk Gewest | Vlaams Gewest | Waals Gewest | Brussels Hoofd- stedelijk Gewest |
| 1993 | - | - | - | - | - | - | 116.6 | 96.7 | - | - | 464.1 | - |
| 1994 | - | - | - | - | - | - | 120.8 | 97.9 | - | - | 355.9 | - |
| 1995 | - | - | - | - | - | - | 128.6 | 147.0 | - | - | 1140.7 | - |
| 1996 | - | - | - | - | - | - | 232.9 | 135.2 | - | - | 1098.5 | - |
| 1995 | | | | | | | | | | | | |
| september | - | - | - | - | - | - | 137.7 | 184.3 | - | - | 1154.9 | - |
| oktober | - | - | - | - | - | - | 153.2 | 175.7 | - | - | 1228.2 | - |
| november | - | - | - | - | - | - | 131.8 | 145.4 | - | - | 1205.8 | - |
| december | - | - | - | - | - | - | 98.4 | 99.9 | - | - | 1017.5 | - |
| 1996 | | | | | | | | | | | | |
| januari | - | - | - | - | - | - | 187.8 | 118.0 | - | - | 1201.2 | - |
| februari | - | - | - | - | - | - | 161.9 | 96.5 | - | - | 1217.1 | - |
| maart | - | - | - | - | - | - | 177.6 | 140.5 | - | - | 1217.1 | - |
| april | - | - | - | - | - | - | 234.3 | 154.4 | - | - | 1198.9 | - |
| mei | - | - | - | - | - | - | 270.3 | 149.1 | - | - | 1062.0 | - |
| juni | - | - | - | - | - | - | 278.9 | 154.9 | - | - | 1143.0 | - |
| juli | - | - | - | - | - | - | 266.3 | 116.2 | - | - | 749.4 | - |
| augustus | - | - | - | - | - | - | 278.2 | 136.6 | - | - | 1101.9 | - |
| september | - | - | - | - | - | - | 280.2 | 158.0 | - | - | 1163.5 | - |
| oktober | - | - | - | - | - | - | 312.5 | 156.2 | - | - | 1224.0 | - |
| november | - | - | - | - | - | - | 190.7 | 137.3 | - | - | 1009.5 | - |
| december | - | - | - | - | - | - | 156.2 | 105.0 | - | - | 894.3 | - |
| 1997 | | | | | | | | | | | | |
| januari | - | - | - | - | - | - | 159.5 | 89.9 | - | - | 1397.3 | - |
| februari | - | - | - | - | - | - | 320.0 | 124.4 | - | - | 1345.7 | - |
| maart | - | - | - | - | - | - | 361.7 | 139.1 | - | - | 1344.6 | - |
| april | - | - | - | - | - | - | 426.7 | 153.3 | - | - | 1399.5 | - |
| mei | - | - | - | - | - | - | 369.8 | 140.7 | - | - | 1080.8 | - |
| juni | - | - | - | - | - | - | 357.0 | 152.6 | - | - | 1209.4 | - |
| juli | - | - | - | - | - | - | 286.2 | 110.9 | - | - | 977.7 | - |
| augustus | - | - | - | - | - | - | 266.2 | 130.8 | - | - | 1079.8 | - |
| september | - | - | - | - | - | - | 361.0 | 168.0 | - | - | 1274.3 | - |
| oktober | - | - | - | - | - | - | 364.0 | 158.6 | - | - | 1213.8 | - |
| november | - | - | - | - | - | - | 310.5 | 127.3 | - | - | 1048.0 | - |
| december | - | - | - | - | - | - | 222.4 | 105.8 | - | - | 974.4 | - |

* Door de omschakeling naar PRODCOM in 1994 zijn er voor sommige reeksen geen gegevens van het basisjaar 1990; die zullen zo mogelijk aangevuld worden. Na de overgang naar basisjaar 1995 zullen alle gegevens beschikbaar zijn. De cijfers tussen haakjes zijn NACE Rev.1-codes.

PRODUCTIE-INDEXEN (1990 = 100) *
Gewesten: bruto indexen (vervolg)

| | Overige winning van delfstoffen | | | Industrie | | | Vervaardiging van voedings- en genotmiddelen | | | Vervaardiging van voedingsmiddelen en dranken | | |
|-------------|---------------------------------|--------------|--------------------------------|---------------|--------------|--------------------------------|--|--------------|--------------------------------|---|--------------|--------------------------------|
| | (14) | | | (15-37) | | | (15-16) | | | (15) | | |
| | Vlaams Gewest | Waals Gewest | Brussels Hoofdstedelijk Gewest | Vlaams Gewest | Waals Gewest | Brussels Hoofdstedelijk Gewest | Vlaams Gewest | Waals Gewest | Brussels Hoofdstedelijk Gewest | Vlaams Gewest | Waals Gewest | Brussels Hoofdstedelijk Gewest |
| 1993 | 116.6 | 96.4 | 75.8 | - | - | - | 106.4 | 93.8 | 77.9 | 106.7 | 91.7 | 74.5 |
| 1994 | 110.8 | - | - | - | - | - | 107.8 | 86.2 | 72.7 | 108.8 | 84.4 | 68.9 |
| 1995 | 117.9 | - | - | - | - | - | 117.0 | 90.3 | 98.5 | 118.4 | 88.4 | 99.8 |
| 1996 | 213.5 | - | - | - | - | - | 120.0 | 94.6 | 81.1 | 121.2 | 92.6 | 96.4 |
| 1995 | | | | | | | | | | | | |
| september | 126.3 | - | - | - | - | - | 118.7 | 85.9 | 99.9 | 120.3 | 84.1 | 103.1 |
| oktober | 140.7 | - | - | - | - | - | 130.3 | 95.7 | 89.1 | 131.7 | 93.7 | 87.5 |
| november | 121.2 | - | - | - | - | - | 124.5 | 93.7 | 113.4 | 126.0 | 91.6 | 116.2 |
| december | 90.5 | - | - | - | - | - | 107.4 | 84.5 | 117.7 | 108.8 | 82.7 | 122.6 |
| 1996 | | | | | | | | | | | | |
| januari | 172.1 | - | - | - | - | - | 112.4 | 91.2 | 79.2 | 113.4 | 89.4 | 93.8 |
| februari | 148.4 | - | - | - | - | - | 108.5 | 90.7 | 72.5 | 109.3 | 88.9 | 90.7 |
| maart | 162.8 | - | - | - | - | - | 113.2 | 92.9 | 82.1 | 114.2 | 91.0 | 97.4 |
| april | 214.8 | - | - | - | - | - | 115.2 | 88.8 | 76.4 | 116.1 | 86.9 | 88.5 |
| mei | 247.8 | - | - | - | - | - | 118.4 | 91.0 | 78.4 | 119.0 | 89.1 | 92.2 |
| juni | 255.7 | - | - | - | - | - | 118.8 | 93.7 | 73.5 | 119.3 | 91.7 | 81.8 |
| juli | 244.2 | - | - | - | - | - | 120.5 | 82.2 | 74.3 | 122.1 | 80.5 | 82.1 |
| augustus | 255.0 | - | - | - | - | - | 119.8 | 92.2 | 70.5 | 121.7 | 90.3 | 79.5 |
| september | 256.9 | - | - | - | - | - | 126.7 | 98.1 | 78.7 | 128.0 | 96.1 | 92.3 |
| oktober | 286.5 | - | - | - | - | - | 143.0 | 114.8 | 88.0 | 144.3 | 112.5 | 107.1 |
| november | 174.8 | - | - | - | - | - | 124.6 | 98.9 | 97.8 | 127.0 | 96.7 | 121.4 |
| december | 143.2 | - | - | - | - | - | 118.4 | 100.1 | 101.7 | 119.8 | 98.1 | 130.3 |
| 1997 | | | | | | | | | | | | |
| januari | 146.2 | - | - | - | - | - | 116.2 | 94.2 | 74.7 | 117.1 | 92.2 | 86.7 |
| februari | 293.3 | - | - | - | - | - | 113.4 | 88.8 | 70.9 | 114.2 | 86.9 | 85.9 |
| maart | 349.9 | - | - | - | - | - | 119.7 | 89.7 | 83.2 | 120.0 | 87.8 | 97.6 |
| april | 391.1 | - | - | - | - | - | 129.4 | 88.2 | 80.5 | 130.5 | 86.4 | 92.7 |
| mei | 339.0 | - | - | - | - | - | 120.3 | 85.4 | 70.7 | 120.6 | 83.5 | 84.6 |
| juni | 327.3 | - | - | - | - | - | 129.7 | 97.8 | 84.3 | 130.0 | 95.7 | 91.6 |
| juli | 262.4 | - | - | - | - | - | 128.3 | 89.6 | 79.8 | 129.4 | 87.7 | 87.1 |
| augustus | 244.0 | - | - | - | - | - | 123.4 | 93.5 | 72.9 | 124.4 | 91.5 | 82.5 |
| september | 330.9 | - | - | - | - | - | 142.2 | 95.2 | 85.6 | 143.0 | 93.2 | 102.5 |
| oktober | 333.7 | - | - | - | - | - | 144.6 | 105.5 | 90.4 | 145.6 | 103.3 | 114.3 |
| november | 284.6 | - | - | - | - | - | 125.4 | 91.8 | 88.4 | 126.4 | 89.7 | 117.2 |
| december | 203.9 | - | - | - | - | - | 135.3 | 98.0 | 106.2 | 136.5 | 96.1 | 145.4 |

| | Vervaardiging van tabaksproducten | | | Vervaardiging van textiel en kleding | | | Vervaardiging van textiel | | | Vervaardiging van kleding en bontnijverheid | | |
|-------------|-----------------------------------|--------------|--------------------------------|--------------------------------------|--------------|--------------------------------|---------------------------|--------------|--------------------------------|---|--------------|--------------------------------|
| | (16) | | | (17-18) | | | (17) | | | (18) | | |
| | Vlaams Gewest | Waals Gewest | Brussels Hoofdstedelijk Gewest | Vlaams Gewest | Waals Gewest | Brussels Hoofdstedelijk Gewest | Vlaams Gewest | Waals Gewest | Brussels Hoofdstedelijk Gewest | Vlaams Gewest | Waals Gewest | Brussels Hoofdstedelijk Gewest |
| 1993 | 98.7 | 80.2 | 91.2 | - | - | - | - | - | - | 102.9 | 84.1 | 230.2 |
| 1994 | 101.2 | 86.7 | 95.2 | - | - | - | - | - | - | 102.6 | 78.1 | 189.0 |
| 1995 | 100.1 | 86.6 | 79.3 | - | - | - | - | - | - | 81.4 | 54.9 | 227.1 |
| 1996 | 106.6 | 94.9 | 43.3 | - | - | - | - | - | - | 62.5 | 42.5 | 125.1 |
| 1995 | | | | | | | | | | | | |
| september | 99.9 | 91.5 | 66.1 | - | - | - | - | - | - | 92.6 | 81.5 | 350.6 |
| oktober | 117.4 | 95.7 | 92.9 | - | - | - | - | - | - | 84.5 | 50.8 | 191.3 |
| november | 106.6 | 122.1 | 81.8 | - | - | - | - | - | - | 77.9 | 32.5 | 109.2 |
| december | 89.6 | 90.9 | 69.4 | - | - | - | - | - | - | 61.9 | 38.9 | 115.1 |
| 1996 | | | | | | | | | | | | |
| januari | 102.4 | 66.5 | 42.7 | - | - | - | - | - | - | 70.4 | 52.1 | 192.1 |
| februari | 104.4 | 93.1 | 32.0 | - | - | - | - | - | - | 75.0 | 51.8 | 156.9 |
| maart | 104.1 | 94.8 | 44.2 | - | - | - | - | - | - | 73.6 | 50.1 | 142.2 |
| april | 107.9 | 94.7 | 44.4 | - | - | - | - | - | - | 56.8 | 35.1 | 70.9 |
| mei | 116.0 | 95.7 | 43.5 | - | - | - | - | - | - | 49.4 | 32.6 | 54.7 |
| juni | 118.9 | 96.2 | 47.7 | - | - | - | - | - | - | 57.6 | 51.2 | 110.1 |
| juli | 100.8 | 93.2 | 49.2 | - | - | - | - | - | - | 55.8 | 47.5 | 122.6 |
| augustus | 93.0 | 95.0 | 44.2 | - | - | - | - | - | - | 62.7 | 33.9 | 254.4 |
| september | 112.5 | 95.4 | 44.0 | - | - | - | - | - | - | 67.7 | 55.2 | 184.0 |
| oktober | 128.9 | 95.1 | 43.3 | - | - | - | - | - | - | 67.6 | 37.8 | 112.2 |
| november | 88.2 | 123.9 | 44.4 | - | - | - | - | - | - | 53.4 | 22.6 | 62.5 |
| december | 102.3 | 95.1 | 39.7 | - | - | - | - | - | - | 60.1 | 40.4 | 38.8 |
| 1997 | | | | | | | | | | | | |
| januari | 108.4 | 96.3 | 41.7 | - | - | - | - | - | - | 55.8 | 32.6 | 136.1 |
| februari | 108.8 | 95.1 | 36.5 | - | - | - | - | - | - | 62.3 | 34.2 | 114.7 |
| maart | 124.7 | 95.9 | 45.5 | - | - | - | - | - | - | 59.6 | 34.3 | 93.2 |
| april | 118.5 | 68.6 | 45.6 | - | - | - | - | - | - | 59.1 | 28.1 | 64.8 |
| mei | 124.6 | 96.6 | 37.3 | - | - | - | - | - | - | 42.6 | 23.9 | 35.5 |
| juni | 136.0 | 101.5 | 52.4 | - | - | - | - | - | - | 52.8 | 34.7 | 75.6 |
| juli | 118.6 | 94.4 | 49.3 | - | - | - | - | - | - | 49.4 | 29.9 | 125.9 |
| augustus | 113.7 | 98.4 | 42.4 | - | - | - | - | - | - | 51.3 | 29.8 | 188.2 |
| september | 137.9 | 98.3 | 45.0 | - | - | - | - | - | - | 65.8 | 48.2 | 164.6 |
| oktober | 138.6 | 95.6 | 42.3 | - | - | - | - | - | - | 63.4 | 31.5 | 107.1 |
| november | 117.4 | 126.8 | 36.6 | - | - | - | - | - | - | 45.9 | 17.1 | 39.3 |
| december | 124.1 | 68.1 | 40.0 | - | - | - | - | - | - | 44.4 | 25.9 | 45.9 |

* Door de omschakeling naar PRODCOM in 1994 zijn er voor sommige reeksen geen gegevens van het basisjaar 1990; die zullen zo mogelijk aangevuld worden. Na de overgang naar basisjaar 1995 zullen alle gegevens beschikbaar zijn. De cijfers tussen haakjes zijn NACE Rev.1-codes.

PRODUCTIE-INDEXEN (1990 = 100) *
Gewesten: bruto indexen (vervolg)

| | Leernijverheid en vervaardiging van schoeisel | | | Houtindustrie en vervaardiging van artikelen van hout, kurk, riet en vlechtwerk | | | Papier- en kartonnijverheid; uitgeverijen en drukkerijen | | | Papier- en kartonnijverheid | | |
|-------------|---|--------------|--------------------------------|---|--------------|--------------------------------|--|--------------|--------------------------------|-----------------------------|--------------|--------------------------------|
| | (19) | | | (20) | | | (21-22) | | | (21) | | |
| | Vlaams Gewest | Waals Gewest | Brussels Hoofdstedelijk Gewest | Vlaams Gewest | Waals Gewest | Brussels Hoofdstedelijk Gewest | Vlaams Gewest | Waals Gewest | Brussels Hoofdstedelijk Gewest | Vlaams Gewest | Waals Gewest | Brussels Hoofdstedelijk Gewest |
| 1993 | - | - | - | - | - | - | - | - | - | 75.1 | 129.6 | 63.0 |
| 1994 | - | - | - | - | - | - | - | - | - | 79.8 | 127.4 | 65.9 |
| 1995 | - | - | - | - | - | - | - | - | - | 79.2 | 145.2 | 60.9 |
| 1996 | - | - | - | - | - | - | - | - | - | 78.0 | 153.8 | 61.4 |
| 1995 | | | | | | | | | | | | |
| september | - | - | - | - | - | - | - | - | - | 85.1 | 151.1 | 64.6 |
| oktober | - | - | - | - | - | - | - | - | - | 89.2 | 143.1 | 66.6 |
| november | - | - | - | - | - | - | - | - | - | 77.7 | 127.9 | 55.3 |
| december | - | - | - | - | - | - | - | - | - | 70.0 | 119.0 | 48.1 |
| 1996 | | | | | | | | | | | | |
| januari | - | - | - | - | - | - | - | - | - | 81.3 | 156.4 | 56.0 |
| februari | - | - | - | - | - | - | - | - | - | 76.9 | 158.6 | 63.3 |
| maart | - | - | - | - | - | - | - | - | - | 80.1 | 151.7 | 64.7 |
| april | - | - | - | - | - | - | - | - | - | 79.4 | 141.3 | 69.3 |
| mei | - | - | - | - | - | - | - | - | - | 77.1 | 160.7 | 66.7 |
| juni | - | - | - | - | - | - | - | - | - | 79.9 | 150.1 | 68.3 |
| juli | - | - | - | - | - | - | - | - | - | 68.4 | 166.8 | 60.3 |
| augustus | - | - | - | - | - | - | - | - | - | 73.3 | 117.8 | 56.3 |
| september | - | - | - | - | - | - | - | - | - | 85.0 | 163.6 | 61.9 |
| oktober | - | - | - | - | - | - | - | - | - | 88.3 | 173.1 | 67.6 |
| november | - | - | - | - | - | - | - | - | - | 78.0 | 159.3 | 53.7 |
| december | - | - | - | - | - | - | - | - | - | 68.3 | 146.2 | 49.1 |
| 1997 | | | | | | | | | | | | |
| januari | - | - | - | - | - | - | - | - | - | 85.4 | 175.5 | 64.7 |
| februari | - | - | - | - | - | - | - | - | - | 81.8 | 161.5 | 59.1 |
| maart | - | - | - | - | - | - | - | - | - | 86.2 | 162.7 | 63.2 |
| april | - | - | - | - | - | - | - | - | - | 92.2 | 176.9 | 74.5 |
| mei | - | - | - | - | - | - | - | - | - | 83.0 | 159.8 | 68.7 |
| juni | - | - | - | - | - | - | - | - | - | 92.8 | 166.1 | 78.7 |
| juli | - | - | - | - | - | - | - | - | - | 76.8 | 147.0 | 61.4 |
| augustus | - | - | - | - | - | - | - | - | - | 77.5 | 142.1 | 58.8 |
| september | - | - | - | - | - | - | - | - | - | 94.8 | 183.0 | 68.4 |
| oktober | - | - | - | - | - | - | - | - | - | 97.0 | 189.3 | 76.5 |
| november | - | - | - | - | - | - | - | - | - | 86.1 | 165.3 | 63.5 |
| december | - | - | - | - | - | - | - | - | - | 83.1 | 165.2 | 58.2 |

| | Uitgeverijen, drukkerijen en reproductie van opgenomen media | | | Vervaardiging van cokes, geraffineerde aardolieproducten en splijt- en kweekstoffen | | | Chemische nijverheid | | | Rubber- en kunststofnijverheid | | |
|-------------|--|--------------|--------------------------------|---|--------------|--------------------------------|----------------------|--------------|--------------------------------|--------------------------------|--------------|--------------------------------|
| | (22) | | | (23) | | | (24) | | | (25) | | |
| | Vlaams Gewest | Waals Gewest | Brussels Hoofdstedelijk Gewest | Vlaams Gewest | Waals Gewest | Brussels Hoofdstedelijk Gewest | Vlaams Gewest | Waals Gewest | Brussels Hoofdstedelijk Gewest | Vlaams Gewest | Waals Gewest | Brussels Hoofdstedelijk Gewest |
| 1993 | - | - | - | - | - | - | - | - | - | - | - | - |
| 1994 | - | - | - | - | - | - | - | - | - | - | - | - |
| 1995 | - | - | - | - | - | - | - | - | - | - | - | - |
| 1996 | - | - | - | - | - | - | - | - | - | - | - | - |
| 1995 | | | | | | | | | | | | |
| september | - | - | - | - | - | - | - | - | - | - | - | - |
| oktober | - | - | - | - | - | - | - | - | - | - | - | - |
| november | - | - | - | - | - | - | - | - | - | - | - | - |
| december | - | - | - | - | - | - | - | - | - | - | - | - |
| 1996 | | | | | | | | | | | | |
| januari | - | - | - | - | - | - | - | - | - | - | - | - |
| februari | - | - | - | - | - | - | - | - | - | - | - | - |
| maart | - | - | - | - | - | - | - | - | - | - | - | - |
| april | - | - | - | - | - | - | - | - | - | - | - | - |
| mei | - | - | - | - | - | - | - | - | - | - | - | - |
| juni | - | - | - | - | - | - | - | - | - | - | - | - |
| juli | - | - | - | - | - | - | - | - | - | - | - | - |
| augustus | - | - | - | - | - | - | - | - | - | - | - | - |
| september | - | - | - | - | - | - | - | - | - | - | - | - |
| oktober | - | - | - | - | - | - | - | - | - | - | - | - |
| november | - | - | - | - | - | - | - | - | - | - | - | - |
| december | - | - | - | - | - | - | - | - | - | - | - | - |
| 1997 | | | | | | | | | | | | |
| januari | - | - | - | - | - | - | - | - | - | - | - | - |
| februari | - | - | - | - | - | - | - | - | - | - | - | - |
| maart | - | - | - | - | - | - | - | - | - | - | - | - |
| april | - | - | - | - | - | - | - | - | - | - | - | - |
| mei | - | - | - | - | - | - | - | - | - | - | - | - |
| juni | - | - | - | - | - | - | - | - | - | - | - | - |
| juli | - | - | - | - | - | - | - | - | - | - | - | - |
| augustus | - | - | - | - | - | - | - | - | - | - | - | - |
| september | - | - | - | - | - | - | - | - | - | - | - | - |
| oktober | - | - | - | - | - | - | - | - | - | - | - | - |
| november | - | - | - | - | - | - | - | - | - | - | - | - |
| december | - | - | - | - | - | - | - | - | - | - | - | - |

* Door de omschakeling naar PRODCOM in 1994 zijn er voor sommige reeksen geen gegevens van het basisjaar 1990; die zullen zo mogelijk aangevuld worden. Na de overgang naar basisjaar 1995 zullen alle gegevens beschikbaar zijn. De cijfers tussen haakjes zijn NACE Rev.1-codes.

PRODUCTIE-INDEXEN (1990 = 100) *
Gewesten: bruto indexen (vervolg)

| | Vervaardiging van overige niet-metaalhoudende minerale producten (26) | | | Metallurgie en vervaardiging van producten van metaal (27-28) | | | Metallurgie (27) | | | Vervaardiging van producten van metaal (28) | | |
|-------------|--|--------------|--------------------------------|--|--------------|--------------------------------|---------------------|--------------|--------------------------------|--|--------------|--------------------------------|
| | Vlaams Gewest | Waals Gewest | Brussels Hoofdstedelijk Gewest | Vlaams Gewest | Waals Gewest | Brussels Hoofdstedelijk Gewest | Vlaams Gewest | Waals Gewest | Brussels Hoofdstedelijk Gewest | Vlaams Gewest | Waals Gewest | Brussels Hoofdstedelijk Gewest |
| 1993 | 106.0 | 93.4 | 87.8 | - | - | - | - | - | - | - | - | - |
| 1994 | 111.5 | 97.4 | 89.6 | - | - | - | - | - | - | - | - | - |
| 1995 | 122.2 | 102.0 | 129.4 | - | - | - | - | - | - | - | - | - |
| 1996 | 119.2 | 97.8 | 116.4 | - | - | - | - | - | - | - | - | - |
| 1995 | | | | | | | | | | | | |
| september | 140.2 | 114.4 | 147.9 | - | - | - | - | - | - | - | - | - |
| oktober | 139.9 | 117.0 | 140.4 | - | - | - | - | - | - | - | - | - |
| november | 123.3 | 109.8 | 152.3 | - | - | - | - | - | - | - | - | - |
| december | 87.8 | 73.4 | 118.7 | - | - | - | - | - | - | - | - | - |
| 1996 | | | | | | | | | | | | |
| januari | 90.4 | 82.3 | 108.6 | - | - | - | - | - | - | - | - | - |
| februari | 81.1 | 78.8 | 109.9 | - | - | - | - | - | - | - | - | - |
| maart | 129.8 | 100.8 | 133.7 | - | - | - | - | - | - | - | - | - |
| april | 134.7 | 108.2 | 114.6 | - | - | - | - | - | - | - | - | - |
| mei | 137.0 | 105.4 | 127.5 | - | - | - | - | - | - | - | - | - |
| juni | 146.6 | 109.4 | 140.4 | - | - | - | - | - | - | - | - | - |
| juli | 99.0 | 88.8 | 92.7 | - | - | - | - | - | - | - | - | - |
| augustus | 119.3 | 88.1 | 77.9 | - | - | - | - | - | - | - | - | - |
| september | 143.6 | 112.9 | 141.0 | - | - | - | - | - | - | - | - | - |
| oktober | 146.8 | 118.1 | 130.0 | - | - | - | - | - | - | - | - | - |
| november | 113.0 | 100.0 | 110.4 | - | - | - | - | - | - | - | - | - |
| december | 88.6 | 80.6 | 110.1 | - | - | - | - | - | - | - | - | - |
| 1997 | | | | | | | | | | | | |
| januari | 76.3 | 82.8 | 124.4 | - | - | - | - | - | - | - | - | - |
| februari | 110.9 | 94.0 | 125.9 | - | - | - | - | - | - | - | - | - |
| maart | 131.1 | 105.1 | 97.3 | - | - | - | - | - | - | - | - | - |
| april | 150.1 | 114.8 | 99.3 | - | - | - | - | - | - | - | - | - |
| mei | 125.4 | 101.6 | 94.2 | - | - | - | - | - | - | - | - | - |
| juni | 155.1 | 120.6 | 110.1 | - | - | - | - | - | - | - | - | - |
| juli | 104.8 | 89.8 | 85.0 | - | - | - | - | - | - | - | - | - |
| augustus | 121.8 | 90.5 | 74.4 | - | - | - | - | - | - | - | - | - |
| september | 156.5 | 118.7 | 124.5 | - | - | - | - | - | - | - | - | - |
| oktober | 151.0 | 118.6 | 121.6 | - | - | - | - | - | - | - | - | - |
| november | 124.2 | 100.2 | 104.1 | - | - | - | - | - | - | - | - | - |
| december | 102.8 | 82.8 | 98.9 | - | - | - | - | - | - | - | - | - |

| | Vervaardiging van machines, apparaten en werktuigen (29) | | | Vervaardiging van elektrische en elektronische apparaten en instrumenten (30-33) | | | Vervaardiging van kantooromachines en computers (30) | | | Vervaardiging van elektrische machines en apparaten (31) | | |
|-------------|---|--------------|--------------------------------|---|--------------|--------------------------------|---|--------------|--------------------------------|---|--------------|--------------------------------|
| | Vlaams Gewest | Waals Gewest | Brussels Hoofdstedelijk Gewest | Vlaams Gewest | Waals Gewest | Brussels Hoofdstedelijk Gewest | Vlaams Gewest | Waals Gewest | Brussels Hoofdstedelijk Gewest | Vlaams Gewest | Waals Gewest | Brussels Hoofdstedelijk Gewest |
| 1993 | - | - | - | - | - | - | - | - | - | - | - | - |
| 1994 | - | - | - | - | - | - | - | - | - | - | - | - |
| 1995 | - | - | - | - | - | - | - | - | - | - | - | - |
| 1996 | - | - | - | - | - | - | - | - | - | - | - | - |
| 1995 | | | | | | | | | | | | |
| september | - | - | - | - | - | - | - | - | - | - | - | - |
| oktober | - | - | - | - | - | - | - | - | - | - | - | - |
| november | - | - | - | - | - | - | - | - | - | - | - | - |
| december | - | - | - | - | - | - | - | - | - | - | - | - |
| 1996 | | | | | | | | | | | | |
| januari | - | - | - | - | - | - | - | - | - | - | - | - |
| februari | - | - | - | - | - | - | - | - | - | - | - | - |
| maart | - | - | - | - | - | - | - | - | - | - | - | - |
| april | - | - | - | - | - | - | - | - | - | - | - | - |
| mei | - | - | - | - | - | - | - | - | - | - | - | - |
| juni | - | - | - | - | - | - | - | - | - | - | - | - |
| juli | - | - | - | - | - | - | - | - | - | - | - | - |
| augustus | - | - | - | - | - | - | - | - | - | - | - | - |
| september | - | - | - | - | - | - | - | - | - | - | - | - |
| oktober | - | - | - | - | - | - | - | - | - | - | - | - |
| november | - | - | - | - | - | - | - | - | - | - | - | - |
| december | - | - | - | - | - | - | - | - | - | - | - | - |
| 1997 | | | | | | | | | | | | |
| januari | - | - | - | - | - | - | - | - | - | - | - | - |
| februari | - | - | - | - | - | - | - | - | - | - | - | - |
| maart | - | - | - | - | - | - | - | - | - | - | - | - |
| april | - | - | - | - | - | - | - | - | - | - | - | - |
| mei | - | - | - | - | - | - | - | - | - | - | - | - |
| juni | - | - | - | - | - | - | - | - | - | - | - | - |
| juli | - | - | - | - | - | - | - | - | - | - | - | - |
| augustus | - | - | - | - | - | - | - | - | - | - | - | - |
| september | - | - | - | - | - | - | - | - | - | - | - | - |
| oktober | - | - | - | - | - | - | - | - | - | - | - | - |
| november | - | - | - | - | - | - | - | - | - | - | - | - |
| december | - | - | - | - | - | - | - | - | - | - | - | - |

* Door de omschakeling naar PRODCOM in 1994 zijn er voor sommige reeksen geen gegevens van het basisjaar 1990; die zullen zo mogelijk aangevuld worden. Na de overgang naar basisjaar 1995 zullen alle gegevens beschikbaar zijn. De cijfers tussen haakjes zijn NACE Rev.1-codes.

PRODUCTIE-INDEXEN (1990 = 100) *
Gewesten: bruto indexen (vervolg)

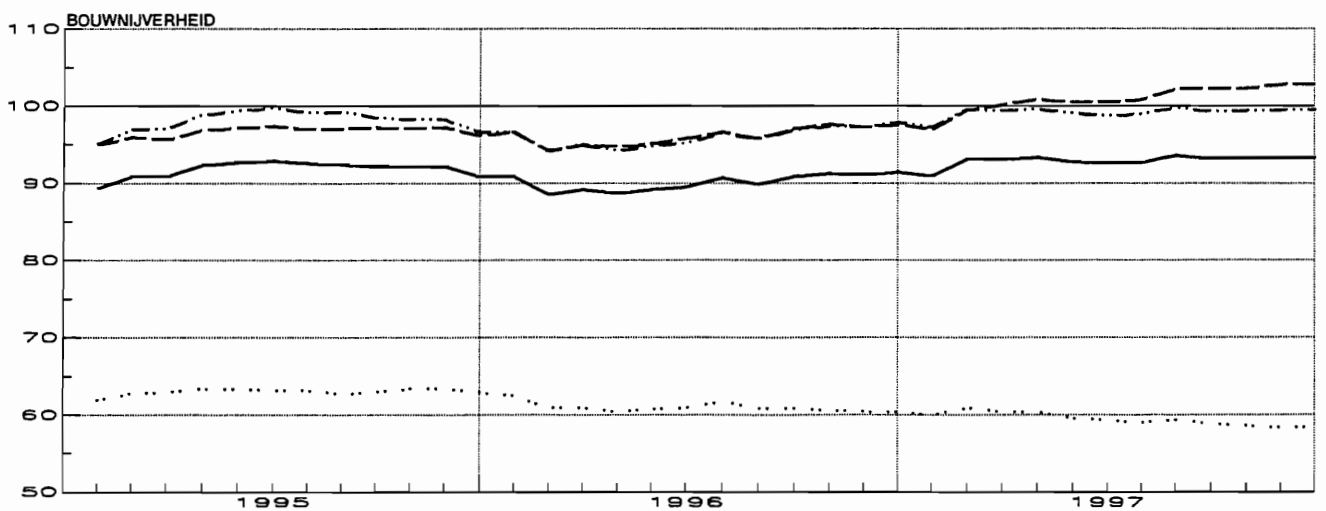
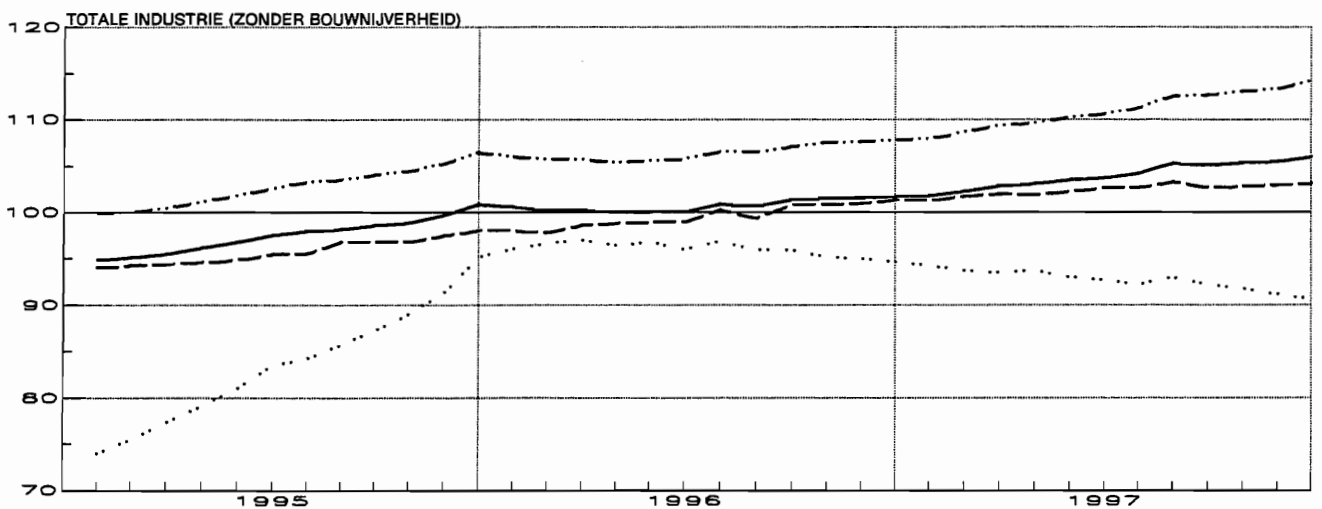
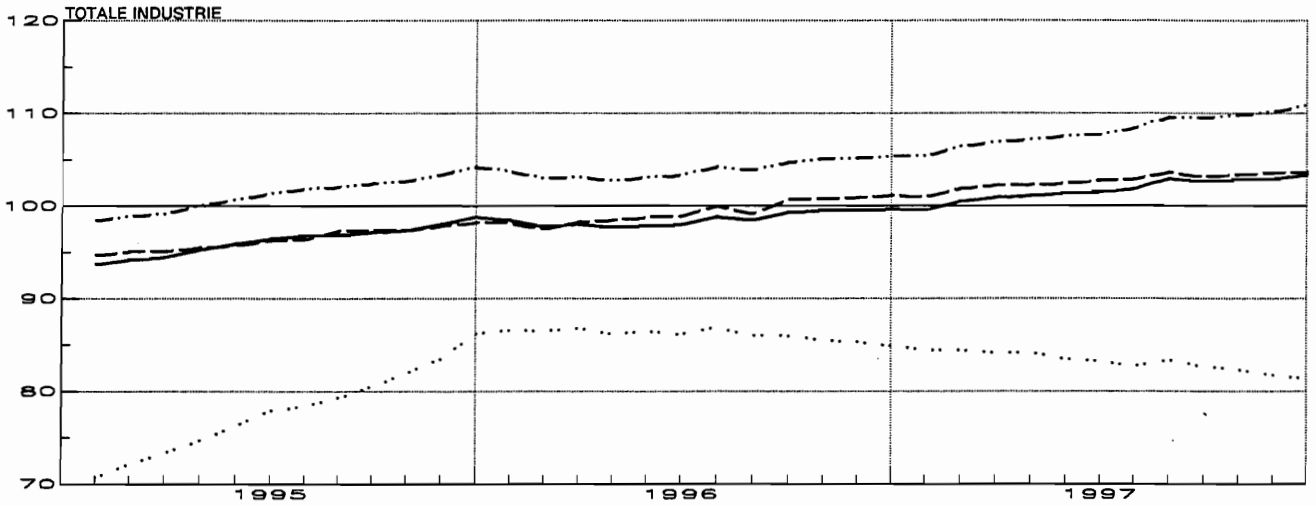
| | Vervaardiging van audio-, video- en telecommunicatieapparatuur | | | Vervaardiging van medische apparatuur, van precisie- en optische instrumenten en van uurwerken | | | Vervaardiging van transportmiddelen | | | Vervaardiging van assemblage van auto's, aanhangwagens en opleggers | | |
|-------------|--|--------------|--------------------------------|--|--------------|--------------------------------|-------------------------------------|--------------|--------------------------------|---|--------------|--------------------------------|
| | (32) | | | (33) | | | (34-35) | | | (34) | | |
| | Vlaams Gewest | Waals Gewest | Brussels Hoofdstedelijk Gewest | Vlaams Gewest | Waals Gewest | Brussels Hoofdstedelijk Gewest | Vlaams Gewest | Waals Gewest | Brussels Hoofdstedelijk Gewest | Vlaams Gewest | Waals Gewest | Brussels Hoofdstedelijk Gewest |
| 1993 | - | - | - | 94.1 | 95.8 | 111.2 | 111.9 | 84.6 | 56.3 | 92.3 | 77.0 | 77.4 |
| 1994 | - | - | - | 106.2 | 108.4 | 125.2 | 113.4 | 79.5 | 60.2 | 94.2 | 80.0 | 86.6 |
| 1995 | - | - | - | 125.4 | 128.5 | 137.1 | 115.6 | 74.3 | 73.3 | 95.1 | 78.1 | 105.7 |
| 1996 | - | - | - | 109.1 | 122.4 | 136.3 | 113.2 | 83.0 | 72.0 | 94.1 | 88.9 | 103.8 |
| 1995 | | | | | | | | | | | | |
| september | - | - | - | 119.2 | 161.2 | 122.8 | 108.3 | 70.6 | 75.8 | 87.6 | 75.0 | 135.7 |
| oktober | - | - | - | 127.8 | 146.8 | 156.2 | 122.8 | 109.3 | 115.2 | 101.0 | 98.6 | 124.0 |
| november | - | - | - | 135.4 | 123.9 | 145.0 | 116.0 | 71.2 | 65.6 | 94.4 | 78.3 | 119.2 |
| december | - | - | - | 148.8 | 156.6 | 177.5 | 110.0 | 82.1 | 86.7 | 88.5 | 83.7 | 91.4 |
| 1996 | | | | | | | | | | | | |
| januari | - | - | - | 99.1 | 104.5 | 116.5 | 102.5 | 101.9 | 90.4 | 85.3 | 114.7 | 130.4 |
| februari | - | - | - | 99.3 | 87.1 | 116.4 | 110.6 | 76.1 | 90.7 | 92.5 | 82.4 | 131.0 |
| maart | - | - | - | 109.3 | 154.8 | 123.0 | 124.7 | 102.6 | 92.8 | 105.9 | 117.3 | 133.8 |
| april | - | - | - | 116.1 | 171.0 | 139.2 | 129.3 | 97.8 | 72.4 | 109.6 | 102.4 | 104.3 |
| mei | - | - | - | 113.9 | 127.9 | 148.1 | 115.7 | 81.7 | 71.0 | 96.7 | 86.7 | 102.3 |
| juni | - | - | - | 105.1 | 142.5 | 161.2 | 130.9 | 69.1 | 72.9 | 112.0 | 71.8 | 105.2 |
| juli | - | - | - | 77.9 | 110.1 | 133.9 | 91.1 | 94.1 | 41.6 | 77.0 | 111.1 | 60.0 |
| augustus | - | - | - | 100.4 | 106.9 | 123.4 | 53.2 | 61.4 | 43.3 | 38.9 | 61.7 | 62.5 |
| september | - | - | - | 108.3 | 118.5 | 132.4 | 129.3 | 92.5 | 79.9 | 106.5 | 98.1 | 115.3 |
| oktober | - | - | - | 123.9 | 130.8 | 148.1 | 141.6 | 79.2 | 71.5 | 119.4 | 82.6 | 103.2 |
| november | - | - | - | 106.0 | 104.7 | 135.9 | 119.9 | 68.4 | 73.3 | 100.0 | 70.1 | 105.9 |
| december | - | - | - | 149.4 | 110.5 | 181.8 | 109.5 | 71.4 | 64.3 | 85.1 | 67.9 | 92.0 |
| 1997 | | | | | | | | | | | | |
| januari | - | - | - | 90.2 | 97.8 | 107.0 | 108.9 | 85.8 | 81.1 | 90.8 | 93.2 | 117.0 |
| februari | - | - | - | 100.9 | 102.8 | 164.0 | 127.0 | 74.7 | 82.1 | 105.9 | 77.1 | 116.5 |
| maart | - | - | - | 109.0 | 127.5 | 208.8 | 118.0 | 85.7 | 79.4 | 98.5 | 91.8 | 114.3 |
| april | - | - | - | 115.2 | 113.2 | 159.2 | 122.4 | 94.7 | 104.6 | 101.2 | 94.0 | 151.1 |
| mei | - | - | - | 116.2 | 126.8 | 198.6 | 105.5 | 79.5 | 78.4 | 86.2 | 80.7 | 113.2 |
| juni | - | - | - | 111.3 | 142.2 | 182.6 | 132.0 | 92.5 | 84.4 | 108.5 | 97.3 | 121.9 |
| juli | - | - | - | 111.3 | 112.1 | 156.1 | 97.3 | 61.8 | 9.6 | 79.4 | 70.0 | 13.7 |
| augustus | - | - | - | 108.0 | 111.6 | 162.6 | 79.3 | 71.2 | 53.3 | 63.1 | 73.5 | 76.9 |
| september | - | - | - | 128.8 | 145.5 | 142.2 | 124.8 | 97.3 | 58.1 | 101.5 | 101.7 | 83.9 |
| oktober | - | - | - | 130.8 | 122.2 | 178.4 | 137.6 | 98.5 | 28.2 | 113.0 | 104.5 | 40.7 |
| november | - | - | - | 123.9 | 139.2 | 195.3 | 113.0 | 83.1 | 37.1 | 93.6 | 87.1 | 53.5 |
| december | - | - | - | 147.0 | 169.9 | 194.9 | 105.3 | 84.7 | 50.9 | 82.6 | 79.9 | 73.5 |

| | Vervaardiging van overige transportmiddelen | | | Overige industrie | | | Vervaardiging van meubels; overige industrie | | | Recuperatie van recyclebaar afval | | |
|-------------|---|--------------|--------------------------------|-------------------|--------------|--------------------------------|--|--------------|--------------------------------|-----------------------------------|--------------|--------------------------------|
| | (35) | | | (36-37) | | | (36) | | | (37) | | |
| | Vlaams Gewest | Waals Gewest | Brussels Hoofdstedelijk Gewest | Vlaams Gewest | Waals Gewest | Brussels Hoofdstedelijk Gewest | Vlaams Gewest | Waals Gewest | Brussels Hoofdstedelijk Gewest | Vlaams Gewest | Waals Gewest | Brussels Hoofdstedelijk Gewest |
| 1993 | - | - | - | - | - | - | - | - | - | - | - | - |
| 1994 | - | - | - | - | - | - | - | - | - | - | - | - |
| 1995 | - | - | - | - | - | - | - | - | - | - | - | - |
| 1996 | - | - | - | - | - | - | - | - | - | - | - | - |
| 1995 | | | | | | | | | | | | |
| september | - | - | - | - | - | - | - | - | - | - | - | - |
| oktober | - | - | - | - | - | - | - | - | - | - | - | - |
| november | - | - | - | - | - | - | - | - | - | - | - | - |
| december | - | - | - | - | - | - | - | - | - | - | - | - |
| 1996 | | | | | | | | | | | | |
| januari | - | - | - | - | - | - | - | - | - | - | - | - |
| februari | - | - | - | - | - | - | - | - | - | - | - | - |
| maart | - | - | - | - | - | - | - | - | - | - | - | - |
| april | - | - | - | - | - | - | - | - | - | - | - | - |
| mei | - | - | - | - | - | - | - | - | - | - | - | - |
| juni | - | - | - | - | - | - | - | - | - | - | - | - |
| juli | - | - | - | - | - | - | - | - | - | - | - | - |
| augustus | - | - | - | - | - | - | - | - | - | - | - | - |
| september | - | - | - | - | - | - | - | - | - | - | - | - |
| oktober | - | - | - | - | - | - | - | - | - | - | - | - |
| november | - | - | - | - | - | - | - | - | - | - | - | - |
| december | - | - | - | - | - | - | - | - | - | - | - | - |
| 1997 | | | | | | | | | | | | |
| januari | - | - | - | - | - | - | - | - | - | - | - | - |
| februari | - | - | - | - | - | - | - | - | - | - | - | - |
| maart | - | - | - | - | - | - | - | - | - | - | - | - |
| april | - | - | - | - | - | - | - | - | - | - | - | - |
| mei | - | - | - | - | - | - | - | - | - | - | - | - |
| juni | - | - | - | - | - | - | - | - | - | - | - | - |
| juli | - | - | - | - | - | - | - | - | - | - | - | - |
| augustus | - | - | - | - | - | - | - | - | - | - | - | - |
| september | - | - | - | - | - | - | - | - | - | - | - | - |
| oktober | - | - | - | - | - | - | - | - | - | - | - | - |
| november | - | - | - | - | - | - | - | - | - | - | - | - |
| december | - | - | - | - | - | - | - | - | - | - | - | - |

* Door de omschakeling naar PRODCOM in 1994 zijn er voor sommige reeksen geen gegevens van het basisjaar 1990; die zullen zo mogelijk aangevuld worden. Na de overgang naar basisjaar 1995 zullen alle gegevens beschikbaar zijn. De cijfers tussen haakjes zijn NACE Rev.1-codes.

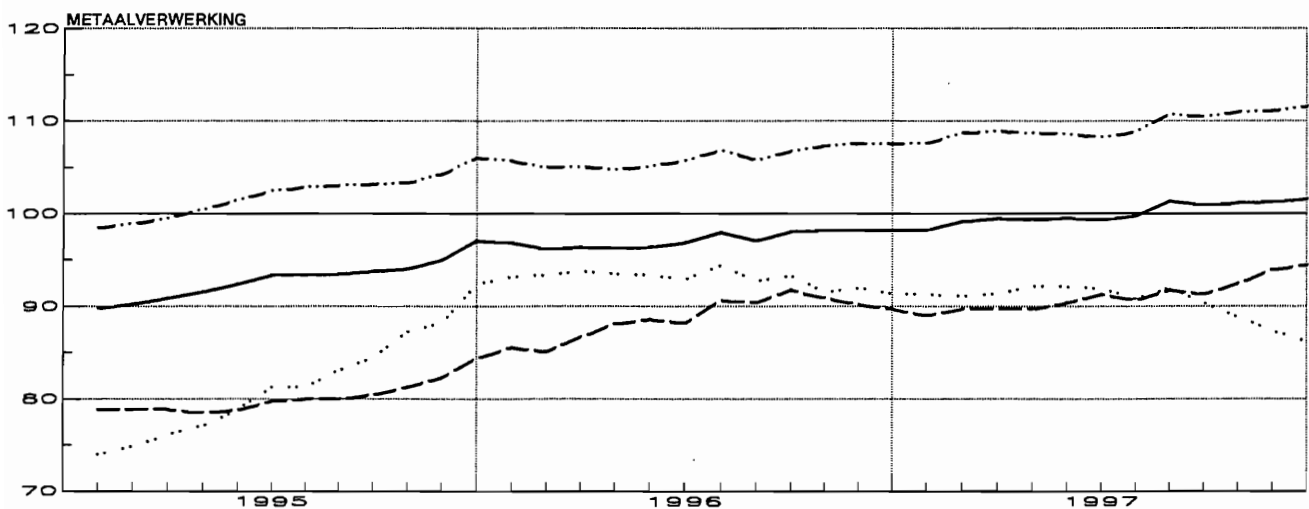
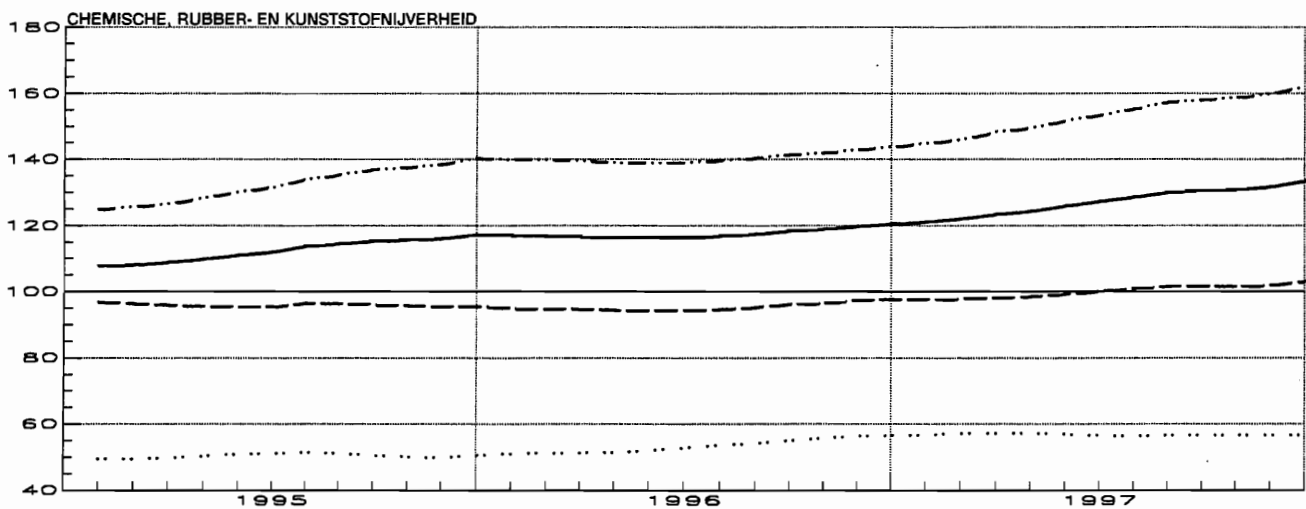
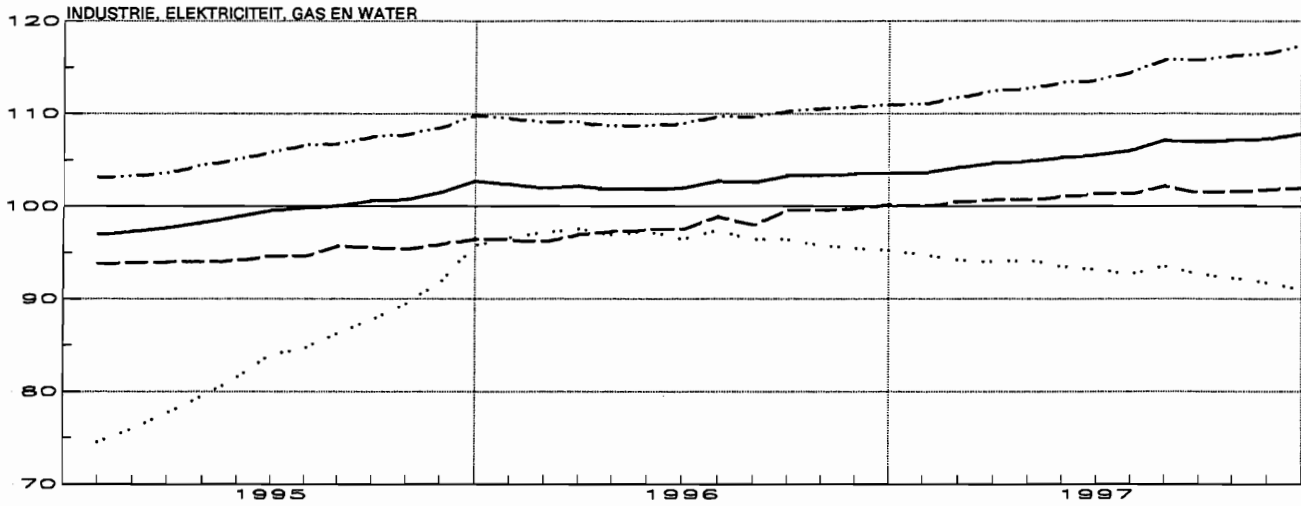
Gewesten: productie-indexen (basis 1990 = 100)
Per werkdag, gemiddelden van de laatste twaalf maanden

— België
 Brussel
 - - - - Vlaanderen
 — Wallonië



Gewesten: productie-indexen (basis 1990 = 100)
Per werkdag, gemiddelden van de laatste twaalf maanden

— België
 Brussel
 - - - - Vlaanderen
 — Wallonië



PRODUCTIEPRIJSINDEXEN (PRIJS BETAALD AAN PRODUCENT, BINNENLANDSE MARKT) (1980 = 100) *

| | VOEDINGS WAREN, DRANKEN EN TABAK | PRODUCTEN VAN DE INDUS- TRIEEN, PRODUCENTEN VAN | | | PRODUC- TEN VAN EXTRAC- TIEVE INDUS- TRIEEN | PRODUC- TEN VAN FABRIEKS INDUS- TRIEEN | ENERGIE | INDEX ZONDER PETROLE- UM PRODUC- TEN | ALGEMENE INDEX |
|-------------|---|--|------------------------------|--------------------------------|--|--|---------|---|-------------------|
| | | INTER- MEDIAIRE GOEDEREN | CON- SUMPTIE- GOEDEREN | INVES- TERINGS- GOEDEREN | | | | | |
| 1992 | 143.0 | 122.1 | 148.9 | 158.3 | 133.0 | 134.4 | 99.3 | - | 134.3 |
| 1993 | 140.6 | 120.5 | 147.3 | 159.3 | 133.9 | 132.3 | 99.1 | - | 133.0 |
| 1994 | 143.6 | 121.8 | 150.2 | 160.8 | 134.8 | 134.5 | 96.2 | - | 134.8 |
| 1995 | 145.5 | 125.6 | 152.2 | 162.8 | 135.8 | 137.6 | 95.8 | - | 137.8 |
| 1996 | 147.6 | 125.8 | 154.2 | 163.8 | 137.7 | 138.6 | 100.6 | - | 138.6 |
| 1994 | | | | | | | | | |
| JULI | 144.1 | 122.7 | 150.4 | 161.0 | 135.0 | 135.4 | 96.7 | - | 135.4 |
| AUGUSTUS | 144.6 | 122.4 | 150.9 | 160.6 | 134.8 | 135.2 | 97.4 | - | 135.3 |
| SEPTEMBER | 145.1 | 122.2 | 151.3 | 160.6 | 134.9 | 134.8 | 95.8 | - | 135.3 |
| OKTOBER | 145.1 | 123.2 | 151.5 | 160.6 | 135.0 | 135.3 | 97.0 | - | 135.9 |
| NOVEMBER | 144.7 | 123.6 | 151.4 | 161.5 | 135.0 | 135.8 | 97.8 | - | 136.3 |
| DECEMBER | 143.7 | 123.2 | 150.6 | 161.5 | 134.9 | 135.4 | 96.0 | - | 135.8 |
| 1995 | | | | | | | | | |
| JANUARI | 144.1 | 124.4 | 150.9 | 161.5 | 135.2 | 136.1 | 97.0 | - | 136.6 |
| FEBRUARI | 145.0 | 124.8 | 151.7 | 162.7 | 135.5 | 137.0 | 96.3 | - | 137.2 |
| MAART | 144.7 | 124.2 | 151.6 | 162.7 | 135.3 | 136.5 | 95.6 | - | 136.8 |
| APRIL | 144.6 | 125.7 | 151.8 | 162.7 | 135.7 | 137.5 | 96.6 | - | 137.7 |
| MEI | 144.5 | 126.3 | 151.5 | 162.6 | 135.7 | 138.0 | 97.5 | - | 138.0 |
| JUNI | 145.1 | 125.4 | 151.8 | 162.6 | 135.8 | 137.5 | 95.1 | - | 137.6 |
| JULI | 144.5 | 125.6 | 151.4 | 162.6 | 136.2 | 137.4 | 93.7 | - | 137.5 |
| AUGUSTUS | 145.8 | 125.7 | 152.5 | 163.2 | 136.0 | 137.9 | 94.8 | - | 138.0 |
| SEPTEMBER | 146.9 | 126.5 | 153.3 | 163.2 | 135.9 | 138.7 | 96.0 | - | 138.8 |
| OKTOBER | 146.7 | 125.8 | 153.2 | 163.2 | 136.0 | 138.2 | 94.2 | - | 138.3 |
| NOVEMBER | 146.7 | 125.8 | 153.1 | 163.4 | 136.4 | 138.0 | 95.2 | - | 138.3 |
| DECEMBER | 147.1 | 126.7 | 153.0 | 163.4 | 136.4 | 138.6 | 97.1 | - | 138.8 |
| 1996 | | | | | | | | | |
| JANUARI | 146.8 | 125.7 | 152.8 | 163.4 | 137.2 | 138.0 | 96.4 | - | 138.1 |
| FEBRUARI | 147.1 | 125.8 | 153.3 | 163.6 | 137.4 | 138.3 | 97.2 | - | 138.3 |
| MAART | 146.7 | 126.9 | 153.0 | 163.6 | 137.4 | 139.1 | 98.6 | - | 138.9 |
| APRIL | 146.9 | 126.5 | 153.4 | 163.6 | 137.8 | 139.3 | 100.0 | - | 138.8 |
| MEI | 147.1 | 125.8 | 153.6 | 163.9 | 137.9 | 138.8 | 98.7 | - | 138.5 |
| JUNI | 147.9 | 124.4 | 154.5 | 163.9 | 137.8 | 138.0 | 96.7 | - | 137.9 |
| JULI | 147.6 | 123.9 | 154.5 | 163.9 | 137.9 | 137.5 | 98.4 | - | 137.7 |
| AUGUSTUS | 148.2 | 124.0 | 155.3 | 163.9 | 137.8 | 137.8 | 99.2 | - | 138.0 |
| SEPTEMBER | 148.9 | 126.0 | 155.8 | 163.9 | 137.8 | 139.2 | 103.8 | - | 139.3 |
| OKTOBER | 148.6 | 127.1 | 155.6 | 163.9 | 137.9 | 139.7 | 106.9 | - | 139.8 |
| NOVEMBER | 147.3 | 126.2 | 154.5 | 164.2 | 137.8 | 138.7 | 105.0 | - | 139.0 |
| DECEMBER | 147.5 | 126.7 | 154.6 | 164.2 | 137.7 | 139.1 | 105.8 | - | 139.3 |
| 1997 | | | | | | | | | |
| JANUARI | 148.0 | 126.3 | 154.9 | 164.2 | 138.5 | 139.5 | 104.6 | - | 139.2 |
| FEBRUARI | 148.9 | 126.6 | 155.5 | 163.7 | 138.7 | 139.8 | 103.8 | - | 139.5 |
| MAART | 150.2 | 125.5 | 156.5 | 163.7 | 138.8 | 139.5 | 100.9 | - | 139.2 |
| APRIL | 152.1 | 125.7 | 158.2 | 163.7 | 139.1 | 140.0 | 100.1 | - | 139.8 |
| MEI | 154.8 | 126.4 | 160.4 | 163.7 | 139.1 | 141.2 | 101.2 | - | 140.9 |
| JUNI | 153.3 | 126.4 | 159.2 | 163.7 | 139.4 | 140.6 | 101.2 | - | 140.5 |
| JULI | 153.1 | 128.2 | 159.2 | 163.7 | 139.3 | 141.7 | 103.2 | - | 141.5 |
| AUGUSTUS | 153.8 | 130.0 | 159.4 | 163.8 | 139.3 | 143.1 | 106.8 | - | 142.7 |
| SEPTEMBER | 154.7 | 129.4 | 160.1 | 163.8 | 139.4 | 142.9 | 104.9 | - | 142.6 |
| OKTOBER | 154.0 | 129.3 | 159.7 | 163.8 | 139.3 | 142.7 | 104.9 | - | 142.4 |
| NOVEMBER | 153.7 | 129.0 | 159.5 | 163.8 | 139.2 | 142.4 | 104.1 | - | 142.1 |
| DECEMBER | 152.5 | 127.6 | 158.3 | 163.8 | 139.4 | 141.1 | 101.1 | - | 141.0 |

* De indexen van de laatste 2 maanden zijn steeds voorlopig.

Bron : Administratie van de Handel.

PRODUCTIEPRIJSINDEXEN (PRIJS BETAALD AAN PRODUCENT, BINNENLANDSE MARKT) (1980 = 100) *

| | ENERGIE EN WATER (1) | VASTE BRANDSTOF- FEN ALSOOK HUN AGGLO- MERATEN (11) | STEENKOOL (BRIKETTEN INBE- GREPEN) (111) | AARDOLIE- PRODUCTEN (14) | ELEKTRICI- TEIT, GAS, STOOM EN WARM WATER (16) | ELEKTRICI- TEIT (161) | WATER (WINNING, REINIGING EN DISTRI- BUTIE) (17) |
|-------------|-----------------------------------|--|--|------------------------------------|--|---------------------------------|---|
| 1992 | 103.0 | 94.5 | 94.5 | 62.8 | 130.1 | 130.1 | 169.4 |
| 1993 | 103.4 | 94.2 | 94.2 | 60.4 | 131.8 | 131.8 | 181.7 |
| 1994 | 101.5 | 94.2 | 94.2 | 55.9 | 129.9 | 129.9 | 197.1 |
| 1995 | 101.8 | 94.2 | 94.2 | 53.1 | 131.5 | 131.5 | 209.7 |
| 1996 | 106.8 | 94.2 | 94.2 | 65.3 | 130.4 | 130.4 | 219.0 |
| 1996 | | | | | | | |
| MEI | 105.0 | 94.2 | 94.2 | 64.2 | 127.7 | 127.7 | 219.0 |
| JUNI | 103.2 | 94.2 | 94.2 | 58.3 | 128.9 | 128.9 | 219.9 |
| JULI | 104.7 | 94.2 | 94.2 | 61.2 | 129.7 | 129.7 | 219.8 |
| AUGUSTUS | 105.5 | 94.2 | 94.2 | 62.4 | 130.2 | 130.2 | 220.1 |
| SEPTEMBER | 110.0 | 94.2 | 94.2 | 71.4 | 131.6 | 131.6 | 220.4 |
| OKTOBER | 112.8 | 94.2 | 94.2 | 77.2 | 132.5 | 132.5 | 219.9 |
| NOVEMBER | 111.1 | 94.2 | 94.2 | 72.8 | 132.6 | 132.6 | 221.5 |
| DECEMBER | 111.8 | 94.2 | 94.2 | 75.1 | 132.2 | 132.2 | 220.4 |
| 1997 | | | | | | | |
| JANUARI | 110.7 | 94.2 | 94.2 | 76.0 | 129.2 | 129.2 | 220.0 |
| FEBRUARI | 110.0 | 94.2 | 94.2 | 74.3 | 129.2 | 129.2 | 221.0 |
| MAART | 107.2 | 94.2 | 94.2 | 68.2 | 128.7 | 128.7 | 220.5 |
| APRIL | 106.9 | 94.2 | 94.2 | 65.9 | 129.1 | 129.1 | 228.3 |
| MEI | 107.9 | 94.2 | 94.2 | 68.1 | 129.4 | 129.4 | 228.2 |
| JUNI | 107.8 | 94.2 | 94.2 | 66.3 | 130.7 | 130.7 | 228.1 |
| JULI | 109.7 | 94.2 | 94.2 | 69.7 | 131.8 | 131.8 | 228.1 |
| AUGUSTUS | 113.2 | 94.2 | 94.2 | 77.9 | 131.9 | 131.9 | 228.6 |
| SEPTEMBER | 111.4 | 94.2 | 94.2 | 73.5 | 131.9 | 131.9 | 228.6 |
| OKTOBER | 111.4 | 94.2 | 94.2 | 73.9 | 131.5 | 131.5 | 229.2 |
| NOVEMBER | 110.7 | 94.2 | 94.2 | 72.2 | 131.4 | 131.4 | 229.5 |
| DECEMBER | 107.8 | 94.2 | 94.2 | 66.1 | 130.9 | 130.9 | 228.5 |

| | NIET-ENERGE- TISCHE DELF- STOFFEN EN HUN DERIVATEN PRODUCTEN VAN DE CHEMISCHE NIJVERHEID EN CHEMISCHE VEZELS (2) | METALEN EN PRODUCTEN VAN DE EERSTE VERWERKING VAN METALEN (22) | IJZER EN STAAL VOLGENS EGKS- VERDRAG (MET UITZON- DERING VAN GIETCOKES) (221) | STALEN BUIZEN (222) ** | DRAADPRODUC- TEN, WALS- PRODUCTEN VAN BANDSTAAL, KOUDEGEWALSTE PROFIELEN (223) | NON-FERRO- METALEN VERVAARDIGD EN VAN DE EERSTE VERWERKING (224) |
|-------------|---|--|--|----------------------------------|--|--|
| 1992 | 141.1 | 126.5 | 125.9 | 140.1 | 162.8 | 119.4 |
| 1993 | 137.4 | 117.8 | 117.8 | 137.9 | 156.0 | 107.5 |
| 1994 | 143.2 | 125.9 | 127.1 | 142.6 | 152.6 | 113.8 |
| 1995 | 150.7 | 135.7 | 140.2 | 153.5 | 159.2 | 111.5 |
| 1996 | 144.9 | 124.3 | 122.6 | 151.5 | 155.7 | 122.3 |
| 1996 | | | | | | |
| MEI | 146.7 | 127.6 | 125.7 | 151.4 | 154.9 | 127.8 |
| JUNI | 145.3 | 124.7 | 123.1 | 151.4 | 154.9 | 122.9 |
| JULI | 143.0 | 120.3 | 117.5 | 151.4 | 154.9 | 122.2 |
| AUGUSTUS | 142.3 | 119.2 | 115.8 | 150.3 | 151.7 | 124.0 |
| SEPTEMBER | 141.8 | 118.5 | 115.1 | 150.3 | 151.7 | 123.3 |
| OKTOBER | 141.4 | 117.7 | 114.5 | 150.3 | 151.7 | 121.2 |
| NOVEMBER | 141.2 | 117.1 | 114.3 | 148.1 | 147.8 | 120.2 |
| DECEMBER | 141.6 | 117.8 | 115.2 | 148.1 | 147.8 | 119.9 |
| 1997 | | | | | | |
| JANUARI | 142.1 | 118.1 | 114.7 | 148.1 | 147.8 | 123.8 |
| FEBRUARI | 143.6 | 121.0 | 117.1 | 147.3 | 149.6 | 129.2 |
| MAART | 144.0 | 120.8 | 115.4 | 147.3 | 149.6 | 135.0 |
| APRIL | 144.9 | 122.8 | 119.1 | 147.3 | 149.6 | 130.8 |
| MEI | 145.5 | 123.9 | 119.4 | 148.2 | 150.3 | 134.7 |
| JUNI | 146.0 | 124.8 | 120.1 | 148.2 | 150.3 | 137.0 |
| JULI | 149.1 | 131.2 | 123.3 | 148.2 | 150.3 | 157.5 |
| AUGUSTUS | 149.6 | 132.3 | 124.4 | 149.3 | 148.8 | 159.5 |
| SEPTEMBER | 150.1 | 133.4 | 126.8 | 149.3 | 148.8 | 155.4 |
| OKTOBER | 148.8 | 130.1 | 126.2 | 149.3 | 148.8 | 140.7 |
| NOVEMBER | 149.1 | 130.1 | 127.5 | 150.4 | 152.2 | 134.6 |
| DECEMBER | 148.7 | 129.3 | 127.4 | 150.4 | 152.2 | 130.8 |

* De indexen van de laatste 2 maanden zijn steeds voorlopig. De cijfers tussen haakjes zijn NACE-70 codes.

** Om de betrouwbaarheid te bewaren werden de NACE-groepen 222, 312 en 313 onder één enkele index gevat die beantwoordt aan het geheel van alle producten die onder de drie codes vallen.

PRODUCTIEPRIJSINDEXEN (PRIJS BETAALD AAN PRODUCENT, BINNENLANDSE MARKT) (1980 = 100) *

| | NIET-METAALHOUDE EN NIET-ENERGETISCHE MINERALEN, TURF (23) | MINERALEN VOOR DE BOUWNIJVERHEID (231) | BEWERKTE NIET-METAALHOUDEnde PRODUCTEN: GLAS (24) | BAKSTENEN EN DAKPANNEN (241) | CEMENT, KALK EN GIPS (242) | BOUWMATERIALEN UIT ASBEST-CEMENT, BETON OF GIPS (243) | BE-EN VERWERKTE NA-TUUR-STEEN EN OVERIGE NIET-METAALHOUDEnde MINERALEN (245) | GLAS EN GLASWAREN (247) | AARDEWERK-PRODUCTEN, VUURVASTE PRODUCTEN (248) |
|-------------|---|---|--|---------------------------------|-------------------------------|--|---|----------------------------|---|
| 1992 | 183.5 | 183.5 | 160.1 | 174.1 | 177.2 | 158.6 | 165.1 | 144.8 | 156.8 |
| 1993 | 186.0 | 186.0 | 163.3 | 177.2 | 184.8 | 164.5 | 167.7 | 140.6 | 161.6 |
| 1994 | 188.2 | 188.2 | 166.7 | 181.3 | 185.8 | 170.8 | 167.7 | 140.9 | 160.2 |
| 1995 | 190.6 | 190.6 | 168.6 | 175.5 | 188.5 | 173.9 | 182.3 | 143.7 | 157.9 |
| 1996 | 194.9 | 194.9 | 170.0 | 175.8 | 190.3 | 176.2 | 191.7 | 143.4 | 158.8 |
| 1996 | | | | | | | | | |
| MEI | 195.3 | 195.3 | 170.0 | 175.8 | 190.3 | 176.4 | 193.2 | 143.4 | 159.1 |
| JUNI | 195.1 | 195.1 | 170.2 | 175.8 | 190.2 | 176.6 | 193.2 | 143.4 | 161.0 |
| JULI | 195.2 | 195.2 | 170.0 | 175.8 | 190.3 | 176.3 | 193.2 | 143.4 | 158.6 |
| AUGUSTUS | 195.2 | 195.2 | 170.0 | 175.8 | 190.2 | 176.2 | 193.2 | 143.4 | 158.8 |
| SEPTEMBER | 195.2 | 195.2 | 169.6 | 175.8 | 190.2 | 175.2 | 193.2 | 143.4 | 160.1 |
| OKTOBER | 195.4 | 195.4 | 170.2 | 175.8 | 190.3 | 176.8 | 193.2 | 143.4 | 158.6 |
| NOVEMBER | 195.0 | 195.0 | 170.5 | 175.8 | 190.2 | 177.5 | 193.2 | 143.3 | 158.5 |
| DECEMBER | 194.9 | 194.9 | 170.7 | 175.8 | 191.8 | 177.5 | 193.2 | 143.3 | 157.6 |
| 1997 | | | | | | | | | |
| JANUARI | 196.7 | 196.7 | 171.2 | 175.8 | 193.7 | 178.4 | 193.2 | 142.4 | 158.9 |
| FEBRUARI | 197.1 | 197.1 | 171.5 | 175.8 | 194.4 | 178.7 | 193.2 | 142.4 | 160.5 |
| MAART | 197.4 | 197.4 | 172.5 | 176.2 | 194.4 | 180.8 | 193.2 | 142.4 | 160.9 |
| APRIL | 198.2 | 198.2 | 172.0 | 176.2 | 194.4 | 179.8 | 197.9 | 142.4 | 159.8 |
| MEI | 198.2 | 198.2 | 172.1 | 176.2 | 194.4 | 179.8 | 197.9 | 142.4 | 159.9 |
| JUNI | 198.9 | 198.9 | 172.2 | 176.2 | 194.5 | 180.2 | 197.9 | 142.4 | 160.6 |
| JULI | 198.5 | 198.5 | 171.9 | 176.2 | 194.4 | 179.5 | 197.9 | 142.4 | 157.7 |
| AUGUSTUS | 198.6 | 198.6 | 171.4 | 176.2 | 194.4 | 178.2 | 197.9 | 142.4 | 161.7 |
| SEPTEMBER | 198.7 | 198.7 | 171.5 | 176.2 | 194.4 | 178.6 | 197.9 | 142.4 | 157.0 |
| OKTOBER | 198.5 | 198.5 | 171.6 | 176.2 | 194.5 | 178.8 | 197.9 | 142.4 | 157.4 |
| NOVEMBER | 198.4 | 198.4 | 171.9 | 176.2 | 194.4 | 178.2 | 197.9 | 144.8 | 157.4 |
| DECEMBER | 198.7 | 198.7 | 172.2 | 176.2 | 194.4 | 178.8 | 197.9 | 144.8 | 157.9 |

| | CHEMISCHE PRODUCTEN (MET UITZONDERING VAN KUNSTMATIGE EN SYNTHETISCHE VEZELS) (25) | CHEMISCHE GRONDSTOFFEN (251) | LAKKEN, VERF, VERNIS EN DRUKINKT (255) | CHEMISCHE PRODUCTEN MET VOORNAMELIJK INDUSTRIELE OF AGRARISCHE TOEPASSING (256) ** | ZEEP- WASH- EN REINIGINGSMIDDELEN; COSMETISCHE ARTIKELEN (258) | OVERIGE CHEMISCHE PRODUCTEN VOORNAMELIJK BESTEMD VOOR HUISHOUDELIJK GEBRUIK EN VOOR KANTOREN (259) ** | CHEMISCHE CONTINU EN DISCONTINU VEZELS (26) |
|-------------|---|---------------------------------|---|---|---|--|--|
| 1992 | 144.0 | 126.4 | 188.6 | 146.5 | 166.0 | 146.5 | 151.1 |
| 1993 | 143.0 | 120.7 | 193.1 | 150.3 | 172.5 | 150.3 | 145.6 |
| 1994 | 147.2 | 122.4 | 201.5 | 162.2 | 177.2 | 162.2 | 145.3 |
| 1995 | 157.3 | 133.6 | 216.6 | 172.4 | 180.9 | 172.4 | 148.9 |
| 1996 | 154.1 | 127.3 | 223.0 | 165.7 | 182.7 | 165.7 | 149.9 |
| 1996 | | | | | | | |
| MEI | 154.6 | 128.5 | 223.3 | 165.7 | 182.1 | 165.7 | 149.8 |
| JUNI | 155.0 | 128.8 | 223.3 | 166.7 | 182.1 | 166.7 | 149.8 |
| JULI | 154.4 | 128.1 | 223.3 | 164.8 | 182.1 | 164.8 | 149.8 |
| AUGUSTUS | 153.4 | 126.6 | 223.3 | 164.4 | 182.1 | 164.4 | 149.8 |
| SEPTEMBER | 153.4 | 126.5 | 223.3 | 163.9 | 182.3 | 163.9 | 149.8 |
| OKTOBER | 152.7 | 124.9 | 223.3 | 165.8 | 182.3 | 165.8 | 149.8 |
| NOVEMBER | 152.6 | 124.8 | 223.3 | 164.6 | 182.9 | 164.6 | 149.8 |
| DECEMBER | 152.7 | 124.7 | 223.3 | 165.1 | 183.3 | 165.1 | 149.8 |
| 1997 | | | | | | | |
| JANUARI | 153.3 | 125.6 | 223.3 | 166.0 | 183.3 | 166.1 | 149.8 |
| FEBRUARI | 153.4 | 125.9 | 223.3 | 165.1 | 183.3 | 165.1 | 149.8 |
| MAART | 154.3 | 126.3 | 223.3 | 166.3 | 186.2 | 166.3 | 149.8 |
| APRIL | 154.4 | 126.5 | 223.3 | 166.2 | 186.2 | 166.2 | 149.8 |
| MEI | 154.7 | 126.9 | 223.3 | 166.2 | 186.2 | 166.3 | 149.8 |
| JUNI | 154.6 | 126.9 | 223.3 | 165.9 | 186.2 | 165.9 | 149.8 |
| JULI | 154.6 | 127.0 | 223.3 | 165.2 | 186.1 | 165.2 | 150.3 |
| AUGUSTUS | 154.9 | 127.6 | 223.3 | 164.8 | 186.1 | 164.8 | 150.3 |
| SEPTEMBER | 155.0 | 127.9 | 223.3 | 163.8 | 186.1 | 163.8 | 150.3 |
| OKTOBER | 156.4 | 130.2 | 223.3 | 162.4 | 187.3 | 162.4 | 152.2 |
| NOVEMBER | 156.9 | 131.3 | 223.3 | 161.7 | 187.3 | 161.7 | 152.2 |
| DECEMBER | 156.8 | 131.2 | 223.3 | 161.3 | 187.3 | 161.3 | 152.2 |

* De indexen van de laatste 2 maanden zijn steeds voorlopig. De cijfers tussen haakjes zijn NACE-70 codes.

** Om de vertrouwelijkheid te bewaren werden de NACE-groepen 256 en 259 onder één enkele index gevat die beantwoordt aan het geheel van alle producten die onder de twee codes vallen.

PRODUCTIEPRIJSINDEXEN (PRIJS BETAALD AAN PRODUCENT, BINNENLANDSE MARKT) (1980 = 100) *

| | PRODUCTEN UIT ME- TAAL; PRODUCTEN VAN DE MECHANI- SCHE,ELEK- TROTCH- NISCH EN FIJNME- CHANISCHE INDUSTRIE, TRANSPORT- MIDDELEN (3) | PRODUCTEN UIT ME- TAAL (MET UIT- ZOND. VAN DE PROD. VAN DE MECHANI- SCHE,ELEC- TROTCHN. EN FIJN- MECH. IND. EN TRANS- PORTMAT.) (31) | GIETWERK (311) | PRODUCTEN UIT METAAL, GESMEED, GESTAMPT, GEPERST, GESTANST, GETROKKEN (312) ** | PRODUCTEN VERKREGEN DOOR VERDERE BEWERKING VAN METALEN OPPERVLAK TEBWERK- TE EN BE- KLEDE PRODUCTEN (313) ** | PRODUCTEN VOOR METAAL- CONSTRUC- TIES (UIT STAAL OF UIT LICHTE LEGERING (314) | STOOM- KETELS EN RESER- VOIRS (315) | GEREED- SCHAP EN ANDERE METAAL- WAREN (MET UITZOND. VAN DE PROD.VAN DE MECH- EN ELEK- TROTCHN. INDUSTRIE) (316) |
|-------------|--|--|-----------------------|--|--|--|--|---|
| 1992 | 156.1 | 156.7 | 168.3 | 140.1 | 140.1 | 164.5 | 164.9 | 145.5 |
| 1993 | 156.7 | 156.0 | 171.9 | 137.9 | 137.9 | 165.0 | 164.9 | 142.1 |
| 1994 | 157.7 | 155.8 | 169.2 | 142.6 | 142.6 | 164.9 | 164.9 | 139.6 |
| 1995 | 159.9 | 157.9 | 165.9 | 153.5 | 153.5 | 165.7 | 164.9 | 142.0 |
| 1996 | 160.6 | 157.8 | 163.1 | 151.8 | 151.5 | 166.1 | 164.9 | 143.4 |
| 1996 | | | | | | | | |
| MEI | 160.6 | 157.7 | 160.6 | 152.8 | 151.4 | 166.1 | 164.9 | 143.7 |
| JUNI | 160.6 | 157.7 | 160.6 | 152.8 | 151.4 | 166.1 | 164.9 | 143.7 |
| JULI | 160.6 | 157.7 | 160.6 | 152.8 | 151.4 | 166.1 | 164.9 | 143.7 |
| AUGUSTUS | 160.6 | 157.7 | 164.1 | 150.3 | 150.3 | 166.1 | 164.9 | 143.3 |
| SEPTEMBER | 160.6 | 157.7 | 164.1 | 150.3 | 150.3 | 166.1 | 164.9 | 143.3 |
| OKTOBER | 160.6 | 157.7 | 164.1 | 150.3 | 150.3 | 166.1 | 164.9 | 143.3 |
| NOVEMBER | 160.7 | 157.4 | 164.9 | 148.1 | 148.1 | 166.1 | 164.9 | 143.1 |
| DECEMBER | 160.7 | 157.4 | 164.9 | 148.1 | 148.1 | 166.1 | 164.9 | 143.1 |
| 1997 | | | | | | | | |
| JANUARI | 160.7 | 157.4 | 164.9 | 148.1 | 148.1 | 166.1 | 164.9 | 143.1 |
| FEBRUARI | 160.0 | 156.7 | 157.0 | 147.3 | 147.3 | 166.5 | 164.9 | 143.1 |
| MAART | 160.0 | 156.7 | 157.0 | 147.3 | 147.3 | 166.5 | 164.9 | 143.1 |
| APRIL | 160.0 | 156.7 | 157.0 | 147.3 | 147.3 | 166.5 | 164.9 | 143.1 |
| MEI | 159.6 | 155.9 | 154.8 | 148.2 | 148.2 | 166.8 | 164.9 | 140.0 |
| JUNI | 159.6 | 155.9 | 154.8 | 148.2 | 148.2 | 166.8 | 164.9 | 140.0 |
| JULI | 159.6 | 155.9 | 154.8 | 148.2 | 148.2 | 166.8 | 164.9 | 140.0 |
| AUGUSTUS | 160.0 | 156.6 | 159.2 | 149.3 | 149.3 | 166.8 | 164.9 | 140.6 |
| SEPTEMBER | 160.0 | 156.6 | 159.2 | 149.3 | 149.3 | 166.8 | 164.9 | 140.6 |
| OKTOBER | 160.0 | 156.6 | 159.2 | 149.3 | 149.3 | 166.8 | 164.9 | 140.6 |
| NOVEMBER | 160.1 | 156.9 | 160.0 | 150.4 | 150.4 | 167.0 | 164.9 | 140.6 |
| DECEMBER | 160.1 | 156.9 | 160.0 | 150.4 | 150.4 | 167.0 | 164.9 | 140.6 |

** Om de vertrouwelijkheid te bewaren werden de NACE-groepen 222, 312 en 313 onder één enkele index gevat die beantwoordt aan het geheel van alle producten die onder de drie codes vallen.

| | PRODUCTEN UIT MACHINE- BOUW (32) ** | BUREAU- MACHINES EN MACHINES VOOR INFORMA- TIEVER- WERKING (33) ** | ELEKTRO- TECHNISCHE PRODUCTEN (34) | GEISOLEER- DE ELEKTRI- SCHE KABELS, DRADEN EN GELEIDERS (341) ** | ELEKTRISCH UITRUS- TINGSMA- TERIEEL (342) ** | ELEKTRI- SCHE APPA- RATEN EN TOESTELLEN VOOR INDU- STRIELE TOEPASSING ACCUMULA- TOREN EN BATTERIJEN (343) ** | TELECOMMU- NICATIE EN SIGNAALAP- PARATEN; ELEKTR. MEET- EN REGELAPP. EN ELEKTR. MEDISCHE TOESTELLEN (344) |
|-------------|---|--|---|--|--|--|---|
| 1992 | 156.4 | 156.4 | 137.5 | 132.5 | 132.5 | 139.7 | 140.2 |
| 1993 | 158.8 | 158.8 | 139.1 | 131.2 | 131.2 | 140.4 | 144.7 |
| 1994 | 162.5 | 162.5 | 139.3 | 132.1 | 132.1 | 137.7 | 146.3 |
| 1995 | 168.0 | 168.0 | 140.9 | 138.3 | 138.3 | 133.5 | 147.6 |
| 1996 | 170.8 | 170.8 | 142.3 | 145.3 | 145.3 | 131.6 | 146.1 |
| 1996 | | | | | | | |
| MEI | 170.8 | 170.8 | 142.8 | 146.6 | 146.6 | 131.6 | 146.3 |
| JUNI | 170.8 | 170.8 | 142.8 | 146.6 | 146.6 | 131.6 | 146.3 |
| JULI | 170.8 | 170.8 | 142.8 | 146.6 | 146.6 | 131.6 | 146.3 |
| AUGUSTUS | 171.1 | 171.1 | 142.6 | 147.4 | 147.4 | 131.6 | 145.1 |
| SEPTEMBER | 171.1 | 171.1 | 142.6 | 147.4 | 147.4 | 131.6 | 145.1 |
| OKTOBER | 171.1 | 171.1 | 142.6 | 147.4 | 147.4 | 131.6 | 145.1 |
| NOVEMBER | 170.9 | 170.9 | 142.5 | 148.6 | 148.6 | 131.0 | 144.1 |
| DECEMBER | 170.9 | 170.9 | 142.5 | 148.6 | 148.6 | 131.0 | 144.1 |
| 1997 | | | | | | | |
| JANUARI | 170.9 | 170.9 | 142.5 | 148.6 | 148.6 | 131.0 | 144.1 |
| FEBRUARI | 170.9 | 170.9 | 140.7 | 147.2 | 147.2 | 128.0 | 142.9 |
| MAART | 170.9 | 170.9 | 140.7 | 147.2 | 147.2 | 128.0 | 142.9 |
| APRIL | 170.9 | 170.9 | 140.7 | 147.2 | 147.2 | 128.0 | 142.9 |
| MEI | 171.0 | 171.0 | 140.1 | 146.7 | 146.7 | 128.2 | 141.6 |
| JUNI | 171.0 | 171.0 | 140.1 | 146.7 | 146.7 | 128.2 | 141.6 |
| JULI | 171.0 | 171.0 | 140.1 | 146.7 | 146.7 | 128.2 | 141.6 |
| AUGUSTUS | 171.3 | 171.3 | 140.0 | 148.0 | 148.0 | 128.1 | 140.4 |
| SEPTEMBER | 171.3 | 171.3 | 140.0 | 148.0 | 148.0 | 128.1 | 140.4 |
| OKTOBER | 171.3 | 171.3 | 140.0 | 148.0 | 148.0 | 128.1 | 140.4 |
| NOVEMBER | 171.7 | 171.7 | 139.6 | 148.1 | 148.1 | 128.2 | 139.4 |
| DECEMBER | 171.7 | 171.7 | 139.6 | 148.1 | 148.1 | 128.2 | 139.4 |

* De indexen van de laatste 2 maanden zijn steeds voorlopig. De cijfers tussen haakjes zijn NACE-70 codes.

** Om de vertrouwelijkheid te bewaren werden de NACE-groepen 32 en 330 onder één enkele index gevat die beantwoordt aan het geheel van alle producten die onder de twee codes vallen. Zelfde opmerking voor de groepen 341 tot en met 343.

PRODUCTIEPRIJSINDEXEN (PRIJS BETAALD AAN PRODUCENT, BINNENLANDSE MARKT) (1980 = 100) *

| | RADIO- EN TELEVISIE- ONTVANGSTAPP., ELEKTRO- AKOESTISCHE APPARATEN EN ELEKTRISCHE APPARATEN, AUDIO- VISUELE DRAGERS (345) ** | HUISHOUDE- LIJKE ELEKTRISCHE APPARATEN (346) ** | LAMPEN EN VERLICHTING- SAR- TIKELN (347) ** | OVERIGE TRANSPORT- MIDDELEN MET INBEGRIJF VAN PERSONEN- WAGENS (35 + 36)*** | PRECISIE- EN OPTISCHE INSTRU- MENTEN (37) | PRECISIE- INSTRU- MENTEN; MEET- EN REGEL- APPARATEN (371) | MEDISCHE EN ORTHOPEDI- SCHE ART. (MET UIT- ZONDERING VAN ORTHO- PEDISCHE SCHOENEN) (372) |
|-------------|---|---|--|---|--|--|---|
| 1992 | 139.7 | 139.7 | 139.7 | 181.0 | 156.8 | 156.4 | 158.6 |
| 1993 | 140.4 | 140.4 | 140.4 | 180.4 | 159.9 | 158.8 | 164.6 |
| 1994 | 137.7 | 137.7 | 137.7 | 182.2 | 164.9 | 162.5 | 175.2 |
| 1995 | 133.5 | 133.5 | 133.5 | 182.1 | 169.4 | 168.0 | 175.2 |
| 1996 | 131.6 | 131.6 | 131.6 | 181.1 | 171.7 | 170.8 | 175.2 |
| 1996 | | | | | | | |
| MEI | 131.6 | 131.6 | 131.6 | 180.6 | 171.7 | 170.8 | 175.2 |
| JUNI | 131.6 | 131.6 | 131.6 | 180.6 | 171.7 | 170.8 | 175.2 |
| JULI | 131.6 | 131.6 | 131.6 | 180.6 | 171.7 | 170.8 | 175.2 |
| AUGUSTUS | 131.6 | 131.6 | 131.6 | 180.5 | 171.9 | 171.1 | 175.2 |
| SEPTEMBER | 131.6 | 131.6 | 131.6 | 180.5 | 171.9 | 171.1 | 175.2 |
| OKTOBER | 131.6 | 131.6 | 131.6 | 180.5 | 171.9 | 171.1 | 175.2 |
| NOVEMBER | 131.0 | 131.0 | 131.0 | 182.2 | 171.7 | 170.9 | 175.2 |
| DECEMBER | 131.0 | 131.0 | 131.0 | 182.2 | 171.7 | 170.9 | 175.2 |
| 1997 | | | | | | | |
| JANUARI | 131.0 | 131.0 | 131.0 | 182.2 | 174.5 | 170.9 | 190.1 |
| FEBRUARI | 128.0 | 128.0 | 128.0 | 181.9 | 174.6 | 170.9 | 190.1 |
| MAART | 128.0 | 128.0 | 128.0 | 181.9 | 174.6 | 170.9 | 190.1 |
| APRIL | 128.0 | 128.0 | 128.0 | 181.9 | 174.6 | 170.9 | 190.1 |
| MEI | 128.2 | 128.2 | 128.2 | 182.2 | 174.7 | 171.0 | 190.1 |
| JUNI | 128.2 | 128.2 | 128.2 | 182.2 | 174.7 | 171.0 | 190.1 |
| JULI | 128.2 | 128.2 | 128.2 | 182.2 | 174.7 | 171.0 | 190.1 |
| AUGUSTUS | 128.1 | 128.1 | 128.1 | 182.7 | 174.8 | 171.3 | 190.1 |
| SEPTEMBER | 128.1 | 128.1 | 128.1 | 182.7 | 174.8 | 171.3 | 190.1 |
| OKTOBER | 128.1 | 128.1 | 128.1 | 182.7 | 174.8 | 171.3 | 190.1 |
| NOVEMBER | 128.2 | 128.2 | 128.2 | 182.7 | 175.2 | 171.7 | 190.1 |
| DECEMBER | 128.2 | 128.2 | 128.2 | 182.7 | 175.2 | 171.7 | 190.1 |

** Om de vertrouwelijkheid te bewaren werden de NACE-groepen 343, 345, 346 en 347 onder één enkele index gevat die beantwoordt aan het geheel van alle producten die onder de vier codes vallen.

*** Om dezelfde reden werden de NACE-groepen 35 en 36 gehergroepeerd tot één groep met de NACE-groep 35.

| | PRODUC- TEN VAN DE ANDERE BE- EN VERWER- KENDE INDUS- TRIEEN (4) | VOE- DINGS- WAREN, DRAN- KEN EN TABAK (41,42) | PLANT- AARDIGE EN DIER- LIJKE OLIEN EN VETTEN (411) | VLEES, VLEES- WAREN EN VLEES- CONSER- VEN, OVERIGE SLACHT- PRODUU- TEN (412) | MELK EN MELK- PRODUU- TEN (413) | GROEN- TEN- EN FRUIT- CONSER- VEN, VRUCH- TEN- EN GROEN- TESAP- PEN (414) | VISCON- SERVEN, ANDERE VISPROU- DUCTEN VOOR MENSE- LIJKE VOEDING (415) | MEEL, GRUTTEN GRIES- MEEL, GRAAN- VLOKKEN (416) | DEEG- WAREN (417) | BROOD, BE- SCHUIT, BISCUIT, GEBAK (419) |
|-------------|---|---|---|---|--|---|---|---|-----------------------------|--|
| 1992 | 145.0 | 143.0 | 104.8 | 126.0 | 154.8 | 167.3 | 145.9 | 146.6 | 155.9 | 166.1 |
| 1993 | 142.9 | 140.6 | 111.1 | 113.7 | 152.9 | 160.1 | 141.4 | 145.9 | 155.8 | 169.4 |
| 1994 | 145.8 | 143.6 | 117.4 | 114.0 | 150.0 | 154.2 | 143.2 | 145.4 | 158.6 | 173.8 |
| 1995 | 149.0 | 145.5 | 119.3 | 113.9 | 151.6 | 149.5 | 145.1 | 145.2 | 161.1 | 175.2 |
| 1996 | 150.0 | 147.6 | 124.6 | 117.6 | 149.9 | 152.1 | 148.4 | 148.9 | 161.1 | 174.8 |
| 1996 | | | | | | | | | | |
| MEI | 150.0 | 147.1 | 124.1 | 116.5 | 147.9 | 152.2 | 147.8 | 145.2 | 161.0 | 174.4 |
| JUNI | 150.4 | 147.9 | 123.3 | 120.1 | 147.1 | 153.2 | 147.8 | 145.4 | 161.7 | 174.4 |
| JULI | 149.8 | 147.6 | 124.2 | 119.8 | 147.2 | 150.9 | 147.8 | 151.9 | 159.6 | 174.5 |
| AUGUSTUS | 150.3 | 148.2 | 123.2 | 121.8 | 147.8 | 152.4 | 148.6 | 152.7 | 161.5 | 174.5 |
| SEPTEMBER | 150.7 | 148.9 | 126.4 | 123.0 | 149.0 | 152.0 | 149.8 | 153.0 | 160.8 | 174.5 |
| OKTOBER | 150.3 | 148.6 | 125.7 | 120.0 | 150.5 | 151.9 | 149.8 | 152.8 | 160.9 | 175.4 |
| NOVEMBER | 149.6 | 147.3 | 126.4 | 116.0 | 149.9 | 153.2 | 150.3 | 152.7 | 161.4 | 175.4 |
| DECEMBER | 149.6 | 147.5 | 128.2 | 116.3 | 148.1 | 153.9 | 150.3 | 152.6 | 160.7 | 175.4 |
| 1997 | | | | | | | | | | |
| JANUARI | 149.9 | 148.0 | 129.1 | 116.1 | 150.2 | 172.1 | 150.3 | 152.8 | 160.8 | 175.6 |
| FEBRUARI | 150.8 | 148.9 | 130.1 | 117.5 | 150.6 | 172.9 | 150.6 | 153.2 | 160.8 | 175.4 |
| MAART | 151.6 | 150.2 | 133.4 | 119.6 | 149.2 | 172.9 | 150.6 | 153.1 | 160.9 | 175.6 |
| APRIL | 153.0 | 152.1 | 133.0 | 124.5 | 148.5 | 149.5 | 150.6 | 153.0 | 160.7 | 176.5 |
| MEI | 154.7 | 154.8 | 132.5 | 133.2 | 147.4 | 166.0 | 150.6 | 152.9 | 159.6 | 176.8 |
| JUNI | 153.7 | 153.3 | 133.5 | 125.8 | 149.3 | 167.5 | 150.6 | 152.9 | 162.1 | 176.8 |
| JULI | 153.6 | 153.1 | 133.2 | 126.3 | 148.3 | 166.7 | 150.6 | 149.4 | 161.9 | 176.6 |
| AUGUSTUS | 153.8 | 153.8 | 133.9 | 126.9 | 150.6 | 165.6 | 150.3 | 150.3 | 162.1 | 177.2 |
| SEPTEMBER | 154.4 | 154.7 | 135.5 | 127.7 | 156.1 | 166.8 | 152.8 | 150.5 | 162.4 | 177.2 |
| OKTOBER | 154.4 | 154.0 | 135.5 | 125.6 | 158.0 | 163.9 | 152.8 | 150.3 | 161.6 | 176.9 |
| NOVEMBER | 154.3 | 153.7 | 138.5 | 123.8 | 159.0 | 164.4 | 153.0 | 150.1 | 161.7 | 176.9 |
| DECEMBER | 153.5 | 152.5 | 138.3 | 119.6 | 158.3 | 163.9 | 153.0 | 150.2 | 162.3 | 176.9 |

* De indexen van de laatste 2 maanden zijn steeds voorlopig. De cijfers tussen haakjes zijn NACE-70 codes.

PRODUCTIEPRIJSINDEXEN (PRIJS BETAALD AAN PRODUCENT, BINNENLANDSE MARKT) (1980 = 100) *

| | PRODUC- TEN VAN SUIKER- FABRIE- KEN EN RAFFINA- DERIJEN | CACAO- PRODUC- TEN, SUIKER- WERK | VEEVOE- DERS (MET IN- BEGRIJ VAN VIS- MEEL) | OVERIGE VOEDINGS MIDDELEN | ETHYL ALCOHOL VERKRE- GEN DOOR FERMENTA- TIE; GEESTRIJ KE DRAN- KEN (424) | WIJN EN DRANKEN OP BASIS VAN WIJN | MOUT, BIER | MINERAAL WATER, ALCOHOL- VRIJE DRANKEN | TABAKS- PRODUC- TEN (429) |
|-------------|---|--|--|---------------------------------|--|---|---------------|--|--|
| | (42) | (421) | (422) | (423) | | (425) | (427) | (428) | |
| 1992 | 152.1 | 146.4 | 104.2 | 107.9 | 176.5 | 163.6 | 179.1 | 157.2 | 223.1 |
| 1993 | 153.7 | 150.3 | 103.0 | 109.9 | 177.1 | 168.8 | 189.1 | 160.8 | 224.0 |
| 1994 | 154.9 | 155.3 | 103.9 | 127.5 | 176.7 | 172.3 | 194.8 | 165.8 | 235.7 |
| 1995 | 155.6 | 157.1 | 104.0 | 141.6 | 176.6 | 178.2 | 196.0 | 168.6 | 244.5 |
| 1996 | 159.2 | 159.6 | 103.5 | 132.6 | 180.8 | 181.4 | 196.1 | 171.4 | 256.9 |
| 1996 | | | | | | | | | |
| APRIL | 160.4 | 159.0 | 105.5 | 132.3 | 178.3 | 179.0 | 196.0 | 171.7 | 255.9 |
| MEI | 160.7 | 159.9 | 105.2 | 132.1 | 179.9 | 179.0 | 196.0 | 171.7 | 255.9 |
| JUNI | 160.1 | 160.3 | 103.7 | 132.6 | 179.9 | 179.0 | 196.1 | 171.7 | 255.9 |
| JULI | 160.6 | 159.8 | 100.8 | 132.6 | 180.1 | 179.0 | 196.1 | 171.7 | 256.5 |
| AUGUSTUS | 159.9 | 160.8 | 99.9 | 132.1 | 180.1 | 179.0 | 196.1 | 171.7 | 256.5 |
| SEPTEMBER | 160.2 | 160.7 | 100.6 | 132.0 | 179.9 | 179.0 | 196.1 | 171.7 | 256.5 |
| OKTOBER | 159.9 | 160.9 | 100.3 | 131.7 | 186.1 | 179.0 | 196.1 | 171.7 | 262.3 |
| NOVEMBER | 158.5 | 160.4 | 100.1 | 131.5 | 186.0 | 193.2 | 196.2 | 171.8 | 262.3 |
| DECEMBER | 159.9 | 160.6 | 100.8 | 132.5 | 186.0 | 193.3 | 196.2 | 171.8 | 262.3 |
| 1997 | | | | | | | | | |
| JANUARI | 160.2 | 161.1 | 101.3 | 133.0 | 186.1 | 193.3 | 196.2 | 171.8 | 262.3 |
| FEBRUARI | 160.6 | 161.1 | 104.3 | 133.2 | 186.2 | 193.3 | 196.2 | 171.8 | 262.3 |
| MAART | 161.9 | 162.8 | 105.5 | 140.4 | 186.2 | 193.3 | 196.2 | 174.1 | 262.3 |
| APRIL | 161.1 | 163.2 | 105.8 | 141.9 | 186.1 | 193.3 | 196.0 | 174.1 | 268.5 |
| MEI | 159.9 | 163.5 | 105.6 | 143.1 | 186.2 | 193.3 | 196.0 | 174.1 | 268.5 |
| JUNI | 160.8 | 164.6 | 104.1 | 159.0 | 186.2 | 193.3 | 196.0 | 174.6 | 268.5 |
| JULI | 160.2 | 164.8 | 103.1 | 158.8 | 186.1 | 193.3 | 196.0 | 174.6 | 268.5 |
| AUGUSTUS | 160.3 | 164.7 | 103.9 | 160.3 | 186.1 | 193.3 | 196.0 | 174.6 | 268.5 |
| SEPTEMBER | 159.8 | 165.5 | 104.0 | 160.1 | 185.9 | 193.3 | 196.0 | 174.6 | 268.5 |
| OKTOBER | 161.8 | 165.2 | 102.8 | 158.5 | 185.9 | 193.3 | 196.0 | 174.6 | 268.5 |
| NOVEMBER | 160.3 | 165.0 | 102.7 | 159.9 | 186.0 | 193.3 | 196.0 | 174.6 | 269.8 |
| DECEMBER | 161.2 | 166.2 | 103.5 | 160.1 | 185.9 | 193.3 | 196.0 | 174.6 | 269.8 |

| | TEXTIEL- PRODUCTEN | TEXTIEL- GRONDSTOF- GARENS, WEEFSELS EN GELJK- AARD.PROD. UIT WOL OF UIT FIJN OF GROF DIERENHAAR | GARENS, WEEFSELS EN GELJK- AARD.PROD. UIT KATOEN OF CHEMISCHE DISCONTINU TEXTIEL- VEZELS GELJK- GESTELD MET KATOEN | TEXTIEL- GRONDSTOF- GARENS, WEEFSELS EN GELJK- AARD.PROD. UIT ZIJDE OF NIET CHEM.CONT. OF DISCON. ZIJDE- ACHTIGE TEXTIEL- VEZELS (433) | TEXTIEL- GRONDSTOF- FEN, GARENS, WEEFSELS EN GELJK- AARDIGE PRODUCTEN UIT VLAS, HENNEP EN RAMEE | BREIGOED- INDUSTRIE | TAPIJEN, VILT, VLOERZEIL, WASDOEK (438) |
|-------------|-----------------------|---|--|--|---|------------------------|---|
| | (43) | (431) | (432) | | (434) | (436) | |
| 1992 | 135.3 | 105.9 | 150.1 | 149.1 | 104.1 | 187.0 | 148.7 |
| 1993 | 131.3 | 97.0 | 147.2 | 152.6 | 111.7 | 180.8 | 154.4 |
| 1994 | 139.4 | 113.2 | 147.2 | 159.1 | 138.1 | 182.8 | 152.2 |
| 1995 | 143.7 | 124.8 | 147.8 | 163.5 | 124.9 | 185.7 | 145.0 |
| 1996 | 138.1 | 114.3 | 147.8 | 163.8 | 113.8 | 183.9 | 133.5 |
| 1996 | | | | | | | |
| APRIL | 138.5 | 114.2 | 148.0 | 163.8 | 114.1 | 186.4 | 134.7 |
| MEI | 138.6 | 114.4 | 148.0 | 163.8 | 114.1 | 186.4 | 134.7 |
| JUNI | 138.4 | 114.3 | 147.4 | 163.8 | 114.3 | 186.4 | 134.7 |
| JULI | 138.3 | 114.4 | 147.4 | 163.8 | 114.1 | 185.6 | 134.7 |
| AUGUSTUS | 138.3 | 114.4 | 147.5 | 163.8 | 114.1 | 185.6 | 133.6 |
| SEPTEMBER | 138.3 | 114.3 | 147.7 | 163.8 | 114.1 | 185.6 | 133.6 |
| OKTOBER | 137.2 | 114.3 | 147.7 | 163.8 | 113.4 | 179.9 | 128.7 |
| NOVEMBER | 137.2 | 114.4 | 147.7 | 163.8 | 113.8 | 179.9 | 128.7 |
| DECEMBER | 137.3 | 114.4 | 147.7 | 163.8 | 113.8 | 179.9 | 128.7 |
| 1997 | | | | | | | |
| JANUARI | 137.5 | 114.7 | 148.3 | 163.8 | 113.8 | 179.5 | 128.7 |
| FEBRUARI | 137.6 | 115.0 | 148.0 | 163.8 | 114.2 | 179.5 | 128.7 |
| MAART | 137.5 | 115.1 | 147.9 | 163.8 | 114.2 | 179.5 | 128.7 |
| APRIL | 137.7 | 115.3 | 148.1 | 163.8 | 113.4 | 179.8 | 128.7 |
| MEI | 137.4 | 115.5 | 148.0 | 163.8 | 113.0 | 179.8 | 125.2 |
| JUNI | 137.4 | 115.5 | 147.7 | 163.8 | 113.0 | 179.8 | 125.2 |
| JULI | 137.4 | 115.5 | 147.7 | 163.8 | 112.6 | 180.2 | 125.2 |
| AUGUSTUS | 137.4 | 115.5 | 147.7 | 163.8 | 111.9 | 180.2 | 126.2 |
| SEPTEMBER | 137.4 | 115.5 | 147.6 | 163.8 | 111.2 | 180.2 | 126.2 |
| OKTOBER | 137.4 | 115.5 | 147.6 | 163.8 | 110.8 | 180.3 | 126.2 |
| NOVEMBER | 137.4 | 115.5 | 147.6 | 163.8 | 110.8 | 180.3 | 126.2 |
| DECEMBER | 137.5 | 115.5 | 148.1 | 163.8 | 110.8 | 180.3 | 126.2 |

* De indexen van de laatste 2 maanden zijn steeds voorlopig. De cijfers tussen haakjes zijn NACE-70 codes.

PRODUCTIEPRIJSINDEXEN (PRIJS BETAALD AAN PRODUCENT, BINNENLANDSE MARKT) (1980 = 100) *

| | LEDER, HUIDEN, ARTIKELEN IN LEDER EN GELIJK AARDIGE PRODUCTEN (440) | LEDER EN HUIDEN, GELOOID EN BEWERKT (441) | ARTIKELEN VAN LEDER EN GELIJK- AARDIGE PRODUCTEN (442) | SCHOENEN EN KLEDING- ARTIKELEN (450) | SCHOENEN (SERIEPRO- DUCTEN) (MET UIT- ZONDERING VAN HOUTEN EN RUBBEREN SCHOENEN) (451) | CONFEC- TIEKLE- DING (SERIEPRO- DUCTIE); KLEDING- TOEBEHO- REN (453) | ANDERE GECONFEC- TIONEERDE TEXTIEL- WAREN (ZONDER GEINTE- GREERDE WEVERIJ) (455) | BONTWERK (456) |
|-------------|--|---|---|--|--|--|---|-----------------------|
| 1992 | 149.3 | 138.9 | 180.8 | 158.5 | 164.7 | 159.6 | 147.6 | 112.0 |
| 1993 | 148.4 | 139.2 | 176.1 | 161.2 | 169.8 | 162.5 | 146.0 | 108.4 |
| 1994 | 153.1 | 144.8 | 177.8 | 164.8 | 176.7 | 166.1 | 146.1 | 127.0 |
| 1995 | 152.9 | 144.1 | 179.1 | 165.6 | 177.9 | 167.1 | 146.4 | 111.4 |
| 1996 | 154.3 | 145.4 | 180.9 | 166.1 | 179.2 | 167.6 | 146.9 | 108.8 |
| 1996 | | | | | | | | |
| APRIL | 154.7 | 146.2 | 180.5 | 166.2 | 176.5 | 167.9 | 146.9 | 108.8 |
| MEI | 153.7 | 144.8 | 180.5 | 166.2 | 176.5 | 167.9 | 146.9 | 108.8 |
| JUNI | 155.1 | 146.7 | 180.5 | 166.3 | 176.5 | 167.9 | 146.9 | 108.8 |
| JULI | 155.3 | 146.9 | 180.5 | 165.7 | 176.5 | 167.2 | 146.9 | 108.8 |
| AUGUSTUS | 152.5 | 142.8 | 181.6 | 165.8 | 176.5 | 167.4 | 146.9 | 108.8 |
| SEPTEMBER | 155.5 | 146.8 | 181.6 | 165.8 | 176.5 | 167.4 | 146.9 | 108.8 |
| OKTOBER | 153.9 | 144.7 | 181.6 | 166.2 | 187.1 | 167.4 | 146.9 | 108.8 |
| NOVEMBER | 155.3 | 146.5 | 181.5 | 166.2 | 187.1 | 167.4 | 146.9 | 108.8 |
| DECEMBER | 154.2 | 145.1 | 181.5 | 166.2 | 187.1 | 167.4 | 146.9 | 108.8 |
| 1997 | | | | | | | | |
| JANUARI | 155.3 | 146.2 | 182.5 | 166.5 | 187.1 | 167.7 | 147.5 | 108.8 |
| FEBRUARI | 156.9 | 148.3 | 182.5 | 169.1 | 187.1 | 170.6 | 147.5 | 108.8 |
| MAART | 157.4 | 149.1 | 182.5 | 169.5 | 187.1 | 171.0 | 147.5 | 108.8 |
| APRIL | 158.4 | 150.4 | 182.5 | 169.3 | 187.4 | 170.8 | 147.5 | 108.8 |
| MEI | 156.7 | 148.0 | 182.5 | 169.3 | 187.4 | 170.8 | 147.5 | 108.8 |
| JUNI | 156.7 | 148.0 | 182.5 | 169.3 | 187.4 | 170.8 | 147.5 | 108.8 |
| JULI | 156.7 | 148.0 | 182.5 | 169.4 | 187.4 | 171.0 | 147.5 | 108.8 |
| AUGUSTUS | 155.5 | 148.0 | 177.9 | 170.0 | 187.4 | 171.6 | 147.5 | 108.8 |
| SEPTEMBER | 155.5 | 148.0 | 177.9 | 170.0 | 187.4 | 171.6 | 147.9 | 108.8 |
| OKTOBER | 155.5 | 148.0 | 177.9 | 170.0 | 187.4 | 171.6 | 147.9 | 108.8 |
| NOVEMBER | 155.5 | 148.0 | 177.9 | 170.0 | 187.4 | 171.6 | 147.9 | 108.8 |
| DECEMBER | 155.5 | 148.0 | 177.9 | 170.0 | 187.4 | 171.6 | 147.9 | 108.8 |

| | HOUTEN ARTIKELEN EN HOUTEN MEUBELEN (46) | GEZAAGD, GESCHAAFD, GEDROOGD, GESTOOMD HOUT (461) | HOUTEN HALFPA- BRIKATEN (462) | HOUTEN BOUW- ELEMENTEN (463) | HOUTEN VERPAK- KING (464) | OVERIGE HOUTWA- REN, MET UITZON- DERING VAN MEUBELEN (465) | KURKWAREN STRO- EN RIETWAREN BORSTELS, BEZEMS, KWASTEN (466) | HOUTEN MEUBELEN (467) |
|-------------|---|--|--|---|--|---|--|---------------------------------|
| 1992 | 144.6 | 115.2 | 140.8 | 158.1 | 124.3 | 143.4 | 173.8 | 144.6 |
| 1993 | 147.1 | 115.1 | 139.7 | 161.1 | 129.0 | 144.0 | 177.8 | 147.9 |
| 1994 | 149.4 | 115.1 | 144.3 | 167.0 | 123.4 | 148.5 | 179.2 | 149.3 |
| 1995 | 152.1 | 114.5 | 145.2 | 168.2 | 132.8 | 154.4 | 183.5 | 152.3 |
| 1996 | 153.3 | 113.9 | 143.9 | 169.8 | 126.7 | 154.7 | 185.6 | 154.8 |
| 1996 | | | | | | | | |
| APRIL | 152.8 | 113.9 | 144.8 | 169.6 | 126.7 | 154.7 | 184.8 | 153.7 |
| MEI | 152.8 | 113.9 | 144.8 | 169.6 | 126.7 | 154.7 | 184.8 | 153.7 |
| JUNI | 152.7 | 113.9 | 144.4 | 169.6 | 126.7 | 154.7 | 184.8 | 153.7 |
| JULI | 152.7 | 113.9 | 144.4 | 169.6 | 126.7 | 154.7 | 184.8 | 153.7 |
| AUGUSTUS | 154.2 | 113.9 | 144.2 | 169.6 | 126.7 | 154.7 | 184.8 | 156.4 |
| SEPTEMBER | 154.2 | 113.9 | 144.0 | 169.6 | 126.7 | 154.7 | 187.4 | 156.4 |
| OKTOBER | 154.2 | 113.9 | 144.2 | 169.6 | 126.7 | 154.7 | 187.4 | 156.4 |
| NOVEMBER | 154.3 | 113.9 | 144.6 | 169.6 | 126.7 | 154.7 | 187.4 | 156.4 |
| DECEMBER | 154.4 | 114.0 | 144.6 | 169.6 | 126.7 | 154.7 | 187.4 | 156.5 |
| 1997 | | | | | | | | |
| JANUARI | 154.5 | 114.0 | 145.3 | 170.1 | 125.8 | 154.7 | 187.6 | 156.5 |
| FEBRUARI | 154.9 | 114.1 | 147.4 | 170.1 | 125.8 | 155.6 | 187.6 | 156.5 |
| MAART | 155.6 | 114.1 | 148.3 | 173.2 | 125.8 | 157.3 | 187.6 | 156.5 |
| APRIL | 155.6 | 114.1 | 149.1 | 173.2 | 121.3 | 157.3 | 187.6 | 156.7 |
| MEI | 155.8 | 114.1 | 149.0 | 173.2 | 121.3 | 157.3 | 187.6 | 157.0 |
| JUNI | 155.7 | 114.1 | 148.8 | 173.2 | 121.3 | 157.3 | 187.6 | 157.0 |
| JULI | 155.7 | 114.1 | 148.8 | 173.2 | 121.3 | 157.3 | 187.6 | 157.0 |
| AUGUSTUS | 153.3 | 114.1 | 148.8 | 173.2 | 121.3 | 157.3 | 187.6 | 152.6 |
| SEPTEMBER | 153.3 | 114.1 | 148.8 | 173.2 | 121.3 | 157.3 | 188.1 | 152.7 |
| OKTOBER | 153.2 | 114.1 | 148.5 | 173.2 | 121.3 | 157.3 | 188.1 | 152.7 |
| NOVEMBER | 153.1 | 114.1 | 147.4 | 173.2 | 121.3 | 157.3 | 188.1 | 152.7 |
| DECEMBER | 153.1 | 114.1 | 147.4 | 173.2 | 121.3 | 157.3 | 188.1 | 152.6 |

* De indexen van de laatste 2 maanden zijn steeds voorlopig. De cijfers tussen haakjes zijn NACE-70 codes.

PRODUCTIEPRIJSINDEXEN (PRIJS BETAALD AAN PRODUCENT, BINNENLANDSE MARKT) (1980 = 100) *

| | HOUTSLIJP, PAPIER EN KARTON; PA- PIERWAREN EN KARTON- NAGE; PRO- DUCTEN VAN DRUKKERIJ- EN EN VAN UITGEVE- RIJEN (47) | HOUTSLIJP, PAPIER EN KARTON (471) | PAPIER- WAREN EN KARTON- NAGE (472) | PRODUCTEN VAN DE GRAFISCHE NIJVERHEID (473) | RUBBER- ARTIKELN; ARTIKELN VAN PLASTIEK (48) | RUBBER- ARTIKELN (481) | ARTIKELN VAN PLASTIEK (483) |
|-------------|---|---|--|--|---|------------------------------|--------------------------------------|
| 1992 | 155.6 | 133.5 | 150.6 | 161.4 | 149.6 | 155.4 | 148.2 |
| 1993 | 150.4 | 123.3 | 149.7 | 155.6 | 143.8 | 140.8 | 144.6 |
| 1994 | 151.9 | 123.0 | 151.9 | 157.1 | 141.9 | 140.9 | 142.2 |
| 1995 | 164.5 | 147.3 | 154.6 | 171.0 | 145.7 | 142.0 | 146.7 |
| 1996 | 161.8 | 142.1 | 153.3 | 168.4 | 145.8 | 145.3 | 145.9 |
| 1996 | | | | | | | |
| APRIL | 165.6 | 148.0 | 153.5 | 172.9 | 146.5 | 145.2 | 146.8 |
| MEI | 164.9 | 142.8 | 153.1 | 172.9 | 145.7 | 145.4 | 145.8 |
| JUNI | 164.2 | 137.1 | 153.1 | 172.9 | 145.9 | 145.4 | 146.1 |
| JULI | 160.2 | 135.9 | 153.1 | 167.1 | 145.9 | 145.4 | 146.1 |
| AUGUSTUS | 160.2 | 135.9 | 153.0 | 167.1 | 145.9 | 145.4 | 146.1 |
| SEPTEMBER | 159.8 | 133.4 | 152.5 | 167.1 | 145.6 | 145.4 | 145.6 |
| OKTOBER | 158.4 | 134.8 | 152.3 | 164.8 | 145.6 | 145.4 | 145.6 |
| NOVEMBER | 159.0 | 139.3 | 152.4 | 164.8 | 145.2 | 145.4 | 145.1 |
| DECEMBER | 159.0 | 139.3 | 152.4 | 164.8 | 145.2 | 145.5 | 145.1 |
| 1997 | | | | | | | |
| JANUARI | 158.5 | 134.8 | 152.1 | 165.0 | 145.2 | 145.5 | 145.1 |
| FEBRUARI | 158.9 | 136.7 | 152.8 | 165.0 | 145.3 | 145.5 | 145.2 |
| MAART | 158.9 | 136.7 | 152.9 | 165.0 | 145.2 | 145.5 | 145.1 |
| APRIL | 159.9 | 136.0 | 152.9 | 166.6 | 145.1 | 145.5 | 145.0 |
| MEI | 159.8 | 135.3 | 152.9 | 166.6 | 145.3 | 145.7 | 145.1 |
| JUNI | 159.8 | 135.2 | 152.9 | 166.6 | 145.1 | 145.7 | 144.9 |
| JULI | 159.7 | 135.6 | 152.9 | 166.4 | 145.2 | 145.7 | 145.1 |
| AUGUSTUS | 159.7 | 135.5 | 152.9 | 166.4 | 145.0 | 145.7 | 144.8 |
| SEPTEMBER | 160.3 | 139.5 | 153.2 | 166.4 | 145.1 | 145.7 | 144.9 |
| OKTOBER | 164.1 | 140.6 | 153.2 | 172.1 | 145.0 | 145.7 | 144.8 |
| NOVEMBER | 164.3 | 140.7 | 153.8 | 172.1 | 145.0 | 145.7 | 144.8 |
| DECEMBER | 164.4 | 140.7 | 154.1 | 172.1 | 144.9 | 145.3 | 144.8 |

| | OVERIGE PRODUC- TEN VAN DE BE- EN VERWERKENDE INDUSTRIE (49) | SIERADEN, GOUD- EN ZILVERMEED- WERK, PARELS EN BEWERKTE SIERADEN (491) | PRODUCTEN VAN FOTO- EN FILM- LABORATORIA (493) | SPEELGOED, SPORTARTIKELN (494) | OVERIGE PRODUC- TEN N.E.G. (495) |
|-------------|--|---|---|--------------------------------------|--|
| 1992 | 119.0 | 80.8 | 137.6 | 151.1 | 208.8 |
| 1993 | 124.2 | 91.2 | 138.2 | 150.9 | 208.8 |
| 1994 | 126.1 | 92.3 | 145.0 | 151.1 | 208.8 |
| 1995 | 122.7 | 83.0 | 149.2 | 152.6 | 209.4 |
| 1996 | 125.7 | 87.5 | 150.9 | 154.5 | 209.4 |
| 1996 | | | | | |
| APRIL | 124.8 | 86.5 | 149.1 | 154.1 | 209.4 |
| MEI | 126.2 | 89.3 | 149.1 | 154.4 | 209.4 |
| JUNI | 126.7 | 89.2 | 151.6 | 154.5 | 209.4 |
| JULI | 124.5 | 84.4 | 151.6 | 155.5 | 209.4 |
| AUGUSTUS | 127.0 | 89.9 | 152.4 | 153.9 | 209.4 |
| SEPTEMBER | 127.7 | 90.5 | 152.4 | 155.3 | 209.4 |
| OKTOBER | 126.5 | 88.1 | 152.4 | 155.3 | 209.4 |
| NOVEMBER | 127.4 | 90.6 | 152.4 | 154.0 | 209.4 |
| DECEMBER | 124.0 | 83.3 | 152.4 | 154.8 | 209.4 |
| 1997 | | | | | |
| JANUARI | 126.2 | 88.2 | 152.4 | 154.1 | 209.4 |
| FEBRUARI | 128.0 | 91.8 | 152.4 | 154.0 | 209.4 |
| MAART | 125.5 | 86.6 | 152.4 | 154.5 | 209.4 |
| APRIL | 128.6 | 92.6 | 152.4 | 154.9 | 209.4 |
| MEI | 129.1 | 92.9 | 152.4 | 156.5 | 209.4 |
| JUNI | 127.1 | 89.3 | 152.4 | 155.5 | 209.4 |
| JULI | 125.3 | 86.3 | 152.4 | 154.0 | 209.4 |
| AUGUSTUS | 130.8 | 96.9 | 152.4 | 155.5 | 209.4 |
| SEPTEMBER | 129.2 | 93.7 | 152.4 | 155.2 | 209.4 |
| OKTOBER | 130.8 | 97.0 | 152.4 | 155.3 | 209.4 |
| NOVEMBER | 129.6 | 93.0 | 152.4 | 158.8 | 209.4 |
| DECEMBER | 124.6 | 83.5 | 152.4 | 157.2 | 209.4 |

* De indexen van de laatste 2 maanden zijn steeds voorlopig. De cijfers tussen haakjes zijn NACE-70 codes.

ZUIVELNIJVERHEID

| | BEREIDING VAN MELK EN ROOM VOOR CONSUMPTIE | | | | | | PRODUCTIE VAN AFGELEIDE PROD. | | |
|-------------|--|---|-------------------------|----------------|--------------------|---------------------|-------------------------------|---------------------------|--|
| | MELK (X 1.000 L) | | | | | ROOM (X 1.000 L) | A. BOTER (X 1.000 KG) | | |
| | VOLLE MELK (1) | GEDEELTE- LIJK AF- GEROOMDE MELK | AFGE- ROOMDE MELK | KARNE- MELK | CHOCOLA- DEMELK | | MELKERIJ- BOTER | HERBE- WERKTE BOTER | BOTERCON- CENTRAAT, BUTTEROIL, ETC. |
| 1991 | 27939 | 28475 | 8224 | 1512 | 4625 | 4577 | 3935 | 1205 | 7866 |
| 1992 | 27698 | 34022 | 9979 | 1642 | 4831 | 4796 | 3634 | 1190 | 7588 |
| 1993 | 26104 | 31994 | 8725 | 1826 | 4662 | 4944 | 2898 | 1243 | 8406 |
| 1994 | 24685 | 31374 | 7971 | 1972 | 4460 | 4813 | 2334 | 1150 | 7924 |
| 1995 | 22563 | 32516 | 8045 | 2081 | 4664 | 5132 | 2794 | 1129 | 8173 |
| 1996 | 22930 | 33514 | 6212 | 1856 | 5393 | 5332 | 2178 | 1185 | 8598 |
| 1996 | | | | | | | | | |
| FEBRUARI | 24339 | 34873 | 6295 | 1878 | 5704 | 3790 | 1989 | 1203 | 9582 |
| MAART | 23352 | 36389 | 5764 | 1873 | 4721 | 5614 | 2092 | 922 | 8774 |
| APRIL | 24792 | 35680 | 7426 | 1906 | 5137 | 6256 | 2880 | 1162 | 8875 |
| MEI | 22012 | 34529 | 6077 | 1974 | 4769 | 6294 | 3292 | 969 | 8950 |
| JUNI | 21264 | 31655 | 5867 | 2751 | 4959 | 5507 | 2330 | 935 | 7581 |
| JULI | 20843 | 31392 | 5309 | 1924 | 4392 | 5273 | 2052 | 1014 | 6311 |
| AUGUSTUS | 21642 | 28071 | 6292 | 1963 | 4909 | 5524 | 1668 | 967 | 7331 |
| SEPTEMBER | 21764 | 31812 | 6346 | 1521 | 6276 | 4874 | 1729 | 1265 | 8524 |
| OKTOBER | 24106 | 36842 | 6201 | 1789 | 6797 | 5398 | 1901 | 1590 | 10115 |
| NOVEMBER | 22439 | 28720 | 6532 | 1418 | 5745 | 5140 | 1687 | 1454 | 9471 |
| DECEMBER | 22952 | 34064 | 6503 | 1490 | 6311 | 6129 | 2302 | 1711 | 7824 |
| 1997 | | | | | | | | | |
| JANUARI | 23631 | 35366 | 6047 | 1783 | 6575 | 6322 | 2195 | 2648 | 8436 |
| FEBRUARI | 21523 | 30416 | 5584 | 1820 | 5247 | 5253 | 3160 | 2299 | 6248 |
| MAART | 20628 | 30740 | 6910 | 1839 | 5895 | 5738 | 2508 | 3097 | 7377 |
| APRIL | 22628 | 34000 | 6553 | 2259 | 6292 | 7552 | 2909 | 2544 | 8001 |
| MEI | 21192 | 28692 | 6018 | 2184 | 5333 | 8123 | 3693 | 2319 | 5865 |
| JUNI | 21293 | 31847 | 7683 | 2104 | 5597 | 6822 | 2238 | 2859 | 7841 |
| JULI | 17675 | 30086 | 6232 | 2287 | 5443 | 7051 | 2347 | 3239 | 6467 |
| AUGUSTUS | 21643 | 24559 | 5668 | 2562 | 5060 | 6749 | 1987 | 2624 | 6529 |
| SEPTEMBER | 20567 | 30827 | 6447 | 2233 | 6752 | 7001 | 1941 | 3184 | 8262 |

(1) CONSUMPTIEMELK, MET 36 GR. VETGEHALTE PER LITER

ZUIVELNIJVERHEID (VERVOLG)

| | PRODUCTIE VAN AFGELEIDE PRODUCTEN (VERVOLG) | | | | | | | |
|-------------|---|--------|-----------------------------------|--|----------------|-----------|----------------|--|
| | B. KAAS (X 1.000 KG) | | | | | | | |
| | VERSE | | HARDE SOORT HOLLANDE (1) | HALFHARDE SOORT ST.PAULIN (2) | ZACHT SOORT | SMELTKAAS | DIVERSE (3) | |
| | VETTE EN HALFVETTE | MAGERE | | | | | | |
| 1991 | 575 | 1304 | 882 | 749 | 78 | 4076 | 2039 | |
| 1992 | 564 | 1233 | 801 | 753 | 72 | 4572 | 2559 | |
| 1993 | 509 | 1149 | 714 | 813 | 84 | 4503 | 2589 | |
| 1994 | 338 | 1121 | 737 | 827 | 73 | 4265 | 2776 | |
| 1995 | 330 | 1129 | 582 | 823 | 69 | 4295 | 2772 | |
| 1996 | 342 | 1047 | 510 | 855 | 50 | 4467 | 1708 | |
| 1996 | | | | | | | | |
| FEBRUARI | 348 | 1088 | 471 | 857 | 53 | 5064 | 1720 | |
| MAART | 352 | 1047 | 583 | 862 | 36 | 4900 | 1679 | |
| APRIL | 385 | 1127 | 505 | 850 | 44 | 5814 | 1786 | |
| MEI | 405 | 1121 | 518 | 848 | 54 | 3862 | 1798 | |
| JUNI | 399 | 1171 | 564 | 652 | 89 | 4432 | 1467 | |
| JULI | 344 | 1101 | 393 | 916 | 42 | 4218 | 1728 | |
| AUGUSTUS | 316 | 1000 | 408 | 961 | 56 | 2993 | 1515 | |
| SEPTEMBER | 319 | 969 | 619 | 832 | 61 | 4964 | 1590 | |
| OKTOBER | 331 | 1154 | 614 | 978 | 56 | 6040 | 1942 | |
| NOVEMBER | 274 | 920 | 443 | 837 | 55 | 4395 | 1743 | |
| DECEMBER | 265 | 834 | 468 | 801 | 43 | 3762 | 1693 | |
| 1997 | | | | | | | | |
| JANUARI | 317 | 1498 | 510 | - | 31 | 3546 | 2475 | |
| FEBRUARI | 329 | 1479 | 534 | - | 68 | 4890 | 2442 | |
| MAART | 353 | 1669 | 664 | - | 23 | 5133 | 2633 | |
| APRIL | 421 | 1856 | 519 | - | 28 | 5210 | 3055 | |
| MEI | 370 | 1710 | 451 | - | 20 | 3338 | 2470 | |
| JUNI | 383 | 1692 | 506 | - | 20 | 4906 | 2297 | |
| JULI | 350 | 1679 | 419 | - | 21 | 5484 | 2379 | |
| AUGUSTUS | 333 | 1545 | 443 | - | 54 | 2139 | 2447 | |
| SEPTEMBER | 366 | 1503 | 480 | - | 84 | 4221 | 2667 | |

(1) UITSLUITEND GOUDA

(2) DE ANDERE HALFHARDE KAAS INBEGREPEN. VANAF JANUARI 1997 ZIJN DE CIJFERS INBEGREPEN IN DIE VAN DE KOLOM "DIVERSE"

(3) VANAF JANUARI 1997: MET INBEGRIJF VAN DE KAZEN VAN HET ITALIAANSE TYPE EN KAZEN VAN DE HALFHARDE SOORT

ZUIVELNIJVERHEID (VERVOLG)

| | PRODUCTIE (VERVOLG) | | | | | |
|-------------|--|---------------------------------|--|----------------------------------|--------------------------------------|---|
| | C. MELKPOEDER (X 1.000KG) | | D. INGEDIKTE MELK (X 1.000 KG) | E. YOGHURT (X 1.000L) | F. ROOMJUS (1) (X 1.000 L) | G. GEVITAMI- NEERDE MELK EN DESSERTS OP BASIS VAN MELK OF ROOM (X 1.000 KG) |
| | ROOM, VOLLE MELK EN GEDEELTELIJK AFGEROOMDE MELK | AFGEROOMDE MELK EN KARNEMELK | | VOLLE EN AFGEROOM- DE MELK | | |
| 1991 | 4142 | 6421 | 1956 | 6814 | 10511 | 4908 |
| 1992 | 3302 | 4529 | 1831 | 7263 | 10090 | 5636 |
| 1993 | 4144 | 5084 | 969 | 8025 | 8582 | 6302 |
| 1994 | 5463 | 4477 | 2522 | 7390 | 8982 | 6390 |
| 1995 | 6047 | 4334 | 3284 | 6591 | 7911 | 7180 |
| 1996 | 5651 | 4539 | 3889 | 7065 | 7158 | 7152 |
| 1996 | | | | | | |
| FEBRUARI | 5577 | 4123 | 7115 | 6695 | 4842 | 5496 |
| MAART | 4709 | 4953 | 3525 | 7410 | 6566 | 7850 |
| APRIL | 6284 | 5417 | 3771 | 7981 | 9446 | 8448 |
| MEI | 8911 | 6382 | 4721 | 8231 | 9601 | 7791 |
| JUNI | 7186 | 5556 | 4167 | 7621 | 11281 | 7015 |
| JULI | 4960 | 6619 | 3757 | 7589 | 12512 | 7015 |
| AUGUSTUS | 4697 | 4735 | 3542 | 7115 | 7720 | 6140 |
| SEPTEMBER | 4554 | 2951 | 3223 | 6251 | 5165 | 7033 |
| OKTOBER | 4893 | 3185 | 3600 | 6914 | 4469 | 7360 |
| NOVEMBER | 5106 | 2723 | 3027 | 6442 | 4877 | 6798 |
| DECEMBER | 5548 | 3402 | 3041 | 5206 | 3810 | 6427 |
| 1997 | | | | | | |
| JANUARI | 6036 | 3586 | 3951 | 6217 | 5359 | 5832 |
| FEBRUARI | 5427 | 2636 | 3862 | 6099 | 5723 | 6198 |
| MAART | 6790 | 4272 | 3701 | 6994 | 8374 | 6287 |
| APRIL | 8473 | 5066 | 5224 | 7106 | 11180 | 7496 |
| MEI | 8756 | 6988 | 4221 | 7128 | 10915 | 6807 |
| JUNI | 6435 | 6435 | 4344 | 7144 | 12293 | 8163 |
| JULI | 5526 | 6991 | 3079 | 9008 | 11359 | 6953 |
| AUGUSTUS | 5032 | 6417 | 5189 | 6891 | 9542 | 6696 |
| SEPTEMBER | 4336 | 3447 | 5249 | 6632 | 7144 | 7627 |

NIJVERHEID DER PETROLEUMDERIVATEN (IN METRIEKE TON)

| | IN BE- WERKING GESTELDE RUWE PE- TROLEUM | AUTO- BENZINE | -PETRO- -LEUM EN -CARBU- -REACTOR (TYPE PE- TROLEUM)- | GASOIL | LICHTE STOOK- OLIE | RESIDU- ELE STOOK- OLIE | PETRO- LEUM- GAS | RESIDU- ELE PETRO- LEUM- TEER | ASFALT- ACHTIGE AARDPEK | SPECIALE BENZINE EN WHITE SPIRIT |
|-------------|--|------------------|--|---------|--------------------------|----------------------------------|------------------------|---|-------------------------------|--|
| 1991 | 2388085 | 490231 | 136325 | 900735 | 14300 | 607147 | 83014 | -264 | 69514 | 30116 |
| 1992 | 2406557 | 513490 | 149085 | 887388 | 12222 | 559595 | 69348 | 1485 | 67196 | 30888 |
| 1993 | 2314512 | 467806 | 127396 | 881602 | 10617 | 550940 | 71156 | -1058 | 67093 | 30112 |
| 1994 | 2350101 | 473825 | 141813 | 945852 | 7315 | 449372 | 97378 | -1112 | 68109 | 32599 |
| 1995 | 2197828 | 438234 | 113012 | 909790 | 6260 | 412143 | 83271 | -1885 | 74424 | 27821 |
| 1996 | 2636163 | 495567 | 153308 | 1051553 | - | 579149 | 95753 | -8918 | 64319 | 12091 |
| 1996 | | | | | | | | | | |
| APRIL | 2565422 | 535324 | 116972 | 1140659 | - | 408236 | 93060 | -40292 | 57578 | 10021 |
| MEI | 2608277 | 573881 | 140163 | 930846 | - | 555710 | 97288 | -7455 | 98095 | 9447 |
| JUNI | 2518952 | 520804 | 165787 | 905228 | - | 577740 | 96682 | -17457 | 99563 | 3576 |
| JULI | 2610572 | 512752 | 153436 | 1017853 | - | 706653 | 108909 | 560 | 86386 | 10009 |
| AUGUSTUS | 2661704 | 466629 | 141353 | 1032979 | - | 673318 | 105854 | 2484 | 76790 | 4892 |
| SEPTEMBER | 2652527 | 514569 | 141080 | 1073231 | - | 556016 | 93816 | -11913 | 69392 | 5838 |
| OKTOBER | 2831548 | 500914 | 174953 | 1180489 | - | 608988 | 86593 | -10957 | 62844 | 3397 |
| NOVEMBER | 2815523 | 463744 | 153742 | 1175590 | - | 558654 | 91533 | -6759 | 82440 | 4591 |
| DECEMBER | 2821198 | 458135 | 166397 | 1133714 | - | 666244 | 101045 | -288 | 42030 | 6287 |
| 1997 | | | | | | | | | | |
| JANUARI | 2715366 | 462227 | 148928 | 1141905 | - | 590405 | 99817 | -19847 | 32292 | 4255 |
| FEBRUARI | 2335447 | 432920 | 146842 | 949647 | - | 561407 | 91160 | -3188 | 12810 | 5635 |
| MAART | 2434275 | 526645 | 128624 | 886836 | - | 670273 | 115757 | -12568 | 61535 | 5910 |
| APRIL | 2762693 | 475107 | 143652 | 1053216 | - | 579076 | 93485 | -1981 | 80917 | 9295 |
| MEI | 2779412 | 496222 | 149744 | 1015572 | - | 665945 | 91727 | -22154 | 102694 | 12194 |
| JUNI | 2635530 | 482153 | 137126 | 979065 | - | 696349 | 96531 | -30040 | 93267 | 41574 |
| JULI | 2667928 | 522249 | 143228 | 1045220 | - | 651535 | 96935 | -17058 | 105010 | 13067 |
| AUGUSTUS | 2877155 | 522069 | 151772 | 1122589 | - | 670820 | 108564 | -22346 | 93747 | 19058 |
| SEPTEMBER | 2804285 | 542520 | 159514 | 1022791 | - | 558168 | 94830 | -15999 | 129155 | 18746 |
| OKTOBER | 2994357 | 560277 | 159719 | 1132051 | - | 710626 | 88442 | -31978 | 89997 | 14518 |
| NOVEMBER | 2828981 | 540922 | 147874 | 1072279 | - | 640860 | 90047 | -41760 | 99843 | 9106 |

COKESFABRIEKEN

| | COKESFABRIEKEN | | | | | LEVERINGEN VAN COKES (1 000 T) | | | |
|-------------|----------------------|-----------------|--------------------------|-------------------------------|-------------------------------------|--------------------------------|---------|-----------------------------|--------|
| | OVENS | | GRONDSTOFFEN (1 000 T) | | PRODUCTIE VAN COKES (1 000 T) | IJZER- NIJVER- HEID | UITVOER | ANDERE AANWEN- DINGEN | TOTAAL |
| | AANTAL BATTERIJEN | AANTAL OVENS | VERBRUIKTE STEENKOLEN | VOORRAAD STEENKOLEN (1) | | | | | |
| 1991 | 22 | 799 | 523 | 500 | 407 | 355 | 46 | 4.1 | 405 |
| 1992 | 21 | 791 | 474 | 440 | 381 | 308 | 60 | 6.4 | 375 |
| 1993 | 17 | 657 | 412 | 426 | 326 | 268 | 63 | 7.6 | 338 |
| 1994 | 15 | 536 | 397 | 413 | 311 | 260 | 59 | 5.3 | 325 |
| 1995 | 15 | 536 | 404 | 300 | 308 | 259 | 46 | 4.4 | 310 |
| 1996 | 13 | 475 | 393 | 257 | 296 | 256 | 33 | 3.9 | 292 |
| 1996 | | | | | | | | | |
| APRIL | 15 | 536 | 389 | 360 | 298 | 246 | 36 | 4.8 | 287 |
| MEI | 15 | 536 | 394 | 341 | 302 | 266 | 28 | 4.1 | 298 |
| JUNI | 13 | 476 | 369 | 322 | 285 | 256 | 29 | 3.5 | 288 |
| JULI | 12 | 465 | 381 | 265 | 296 | 255 | 33 | 2.3 | 290 |
| AUGUSTUS | 12 | 465 | 388 | 365 | 295 | 262 | 31 | 3.8 | 296 |
| SEPTEMBER | 12 | 465 | 367 | 300 | 285 | 248 | 31 | 3.9 | 283 |
| OKTOBER | 12 | 465 | 378 | 303 | 293 | 252 | 31 | 7.3 | 291 |
| NOVEMBER | 13 | 475 | 370 | 278 | 290 | 251 | 35 | 6.9 | 292 |
| DECEMBER | 13 | 475 | 381 | 257 | 293 | 257 | 26 | 3.8 | 286 |
| 1997 | | | | | | | | | |
| JANUARI | 13 | 475 | 422 | 289 | 301 | 330 | 37 | 1.9 | 368 |
| FEBRUARI | 13 | 475 | 387 | 272 | 280 | 293 | 27 | 1.3 | 322 |
| MAART | 13 | 475 | 442 | 305 | 310 | 324 | 25 | 1.0 | 350 |
| APRIL | 13 | 475 | 421 | 419 | 296 | 296 | 27 | 1.3 | 325 |
| MEI | 13 | 475 | 436 | 375 | 306 | 300 | 32 | 0.7 | 333 |
| JUNI | 13 | 475 | 402 | 313 | 286 | 318 | 22 | 0.7 | 340 |
| JULI | 11 | 399 | 405 | 240 | 275 | 314 | 21 | 0.9 | 335 |
| AUGUSTUS | 11 | 399 | 401 | 363 | 275 | 304 | 13 | 1.7 | 319 |
| SEPTEMBER | 11 | 399 | 388 | 336 | 264 | 296 | 16 | 2.9 | 314 |
| OKTOBER | 11 | 399 | 333 | 317 | - | - | - | - | - |
| NOVEMBER | 11 | 399 | 327 | 244 | - | - | - | - | - |

(1) EINDE VAN DE MAAND OF HET JAAR

COKESFABRIEKEN (VERVOLG)

| | VOOR- RADEN COKES (1) (1.000T) | AMMO- NIAK (2) (1.000T) | RUWE BENZOL (1.000T) | RUWE TEER (1.000T) | GAS (3) (1.000.000 M3) | | | | |
|-------------|--|----------------------------------|----------------------------|--------------------------|---------------------------|-----------------------|------------------------------|-----------------------------|---------------------------|
| | | | | | TOTALE PRODUCC- TIE | ONTVAN- GEN GAS | EIGEN VERBRUIK | | TOTALE LEVE- RINGEN |
| | | | | | | | VERWAR- MING DER OVENS | ANDERE AANWEN- DINGEN | |
| 1991 | 70 | 2.4 | 1.9 | 14.8 | 151 | 14 | 68 | 5 | 93 |
| 1992 | 181 | 2.2 | 1.7 | 13.3 | 148 | 14 | 67 | 5 | 90 |
| 1993 | 78 | 1.4 | 1.2 | 9.3 | 137 | 6 | 64 | 6 | 76 |
| 1994 | 38 | 1.5 | 2.0 | 9.5 | 130 | 6 | 59 | 5 | 71 |
| 1995 | 24 | 1.1 | 2.0 | 9.3 | 128 | 7 | 59 | 5 | 71 |
| 1996 | 128 | 1.0 | 1.6 | 10.2 | 126 | 4 | 56 | 4 | 70 |
| 1996 | | | | | | | | | |
| APRIL | 105 | 1.3 | 1.8 | 10.4 | 128 | 5 | 58 | 5 | 70 |
| MEI | 108 | 1.2 | 1.5 | 11.1 | 132 | 7 | 59 | 4 | 75 |
| JUNI | 107 | 0.7 | 1.5 | 10.4 | 123 | 2 | 52 | 3 | 69 |
| JULI | 115 | 1.0 | 1.4 | 10.2 | 125 | 1 | 54 | 3 | 69 |
| AUGUSTUS | 116 | 0.7 | 1.6 | 9.9 | 124 | 3 | 54 | 3 | 70 |
| SEPTEMBER | 119 | 0.8 | 1.5 | 9.5 | 122 | 6 | 53 | 3 | 72 |
| OKTOBER | 122 | 0.9 | 1.6 | 10.6 | 124 | 3 | 56 | 3 | 69 |
| NOVEMBER | 121 | 1.3 | 1.4 | 9.8 | 123 | 3 | 53 | 3 | 70 |
| DECEMBER | 128 | 1.1 | 1.5 | 11.0 | 128 | 2 | 56 | 3 | 70 |
| 1997 | | | | | | | | | |
| JANUARI | 344 | 1.0 | 1.4 | 9.9 | 124 | 1 | 55 | 3 | 66 |
| FEBRUARI | 333 | 0.8 | 1.2 | 9.8 | 111 | 1 | 49 | 3 | 60 |
| MAART | 329 | 1.1 | 1.4 | 9.9 | 122 | 2 | 54 | 4 | 66 |
| APRIL | 325 | 1.1 | 1.3 | 9.7 | 118 | 1 | 54 | 4 | 44 |
| MEI | 334 | 0.9 | 1.3 | 10.7 | 124 | 2 | 55 | 4 | 67 |
| JUNI | 283 | 0.9 | 1.0 | 9.2 | 117 | 4 | 55 | 3 | 63 |
| JULI | 245 | 0.6 | 1.3 | 8.9 | 111 | 2 | 49 | 2 | 61 |
| AUGUSTUS | 227 | 0.9 | 1.3 | 8.4 | 112 | 1 | 50 | 2 | 62 |
| SEPTEMBER | 204 | 0.5 | 1.2 | 8.0 | 106 | 1 | 48 | 2 | 57 |
| OKTOBER | - | 0.7 | 1.2 | 8.3 | 107 | 1 | 50 | 2 | 56 |
| NOVEMBER | - | 0.3 | 1.2 | 8.7 | 107 | 2 | 48 | 2 | 58 |

(1) EINDE VAN DE MAAND OF HET JAAR
(2) UITGEDRUKT IN ZWAVELAMMONIUM
(3) 00,760 MM HG EN 4,250 KCAL/M3

NETTO-PRODUCTIE, INVOER EN UITVOER VAN GAS (1.000 M3) (1)

| | COKESFABRIEKEN | | INVOER (1.000 M3) | UITVOER (1.000 M3) | TOTAAL BE- SCHIKBAAR GAS (1.000 M3) |
|-------------|--|-------|----------------------|-----------------------|--|
| | TOTALE PRODUCTIE BE- STEMD VOOR DIRECTE LE- VERINGEN AAN INDUSTRIE (1.000 M3) | | | | |
| 1991 | | 47108 | 989505 | 44844 | 991769 |
| 1992 | | 45734 | 1053993 | 47009 | 1052718 |
| 1993 | | 38617 | 1091717 | 48088 | 1082246 |
| 1994 | | 35961 | 1126603 | 48942 | 1113621 |
| 1995 | | 36073 | 1207761 | 56945 | 1186890 |
| 1996 | | 35201 | 1368697 | 61698 | 1342200 |
| 1996 | | | | | |
| APRIL | | 35573 | 1138911 | 58108 | 1116376 |
| MEI | | 37946 | 1187737 | 52425 | 1173258 |
| JUNI | | 34812 | 920122 | 40109 | 914825 |
| JULI | | 34973 | 1005683 | 40152 | 1000504 |
| AUGUSTUS | | 35487 | 973515 | 33285 | 975717 |
| SEPTEMBER | | 36522 | 1198018 | 48702 | 1185838 |
| OKTOBER | | 34759 | 1371328 | 60245 | 1345842 |
| NOVEMBER | | 35563 | 1606839 | 75363 | 1567039 |
| DECEMBER | | 35494 | 2022509 | 87121 | 1970882 |
| 1997 | | | | | |
| JANUARI | | 33548 | 1955139 | 91147 | 1897540 |
| FEBRUARI | | 30506 | 1410961 | 75968 | 1365499 |
| MAART | | 33259 | 1294776 | 69846 | 1258189 |
| APRIL | | 22514 | 1306323 | 68156 | 1260681 |
| MEI | | 33851 | 1032825 | 55400 | 1011276 |
| JUNI | | 31825 | 938522 | 48546 | 921801 |
| JULI | | 31069 | 920181 | 47866 | 903384 |
| AUGUSTUS | | 31129 | 1033504 | 40914 | 1023719 |
| SEPTEMBER | | 28883 | 1027560 | 43533 | 1012910 |
| OKTOBER | | 28181 | 1319634 | 63633 | 1284182 |
| NOVEMBER | | 29520 | 1632228 | 71577 | 1590171 |

(1) BRON : ADMINISTRATIE VOOR ENERGIE

IJZER- EN STAALNIJVERHEID (*)

| | A. PRODUCTIE VAN RUWE PRODUCTEN (IN 1 000 T) | | | | B. PRODUCTIE VAN WARMGEWALSTE PRODUCTEN (IN 1 000 T) | | | | | | |
|-----------|--|---------------------------------------|--------------------|--------|--|-----------------------------|--------|-------------------------------------|--------|-----------|--------|
| | GIETIJZER (1) | STAAL (2) | | | PLATTE PRODUCTEN | | | LANGE PRODUCTEN EN WALSDRAAD | | | |
| | | GEWONNEN IN ELEKTRISCHE OVEN | ZUURSTOF- STAAL | TOTAAL | WARM- GEWALSTE BREEDBAND (3) | WARM- GEWALSTE PLATEN | TOTAAL | BETON- STAAL, STAAF- STAAL | BALKEN | WALSDRAAD | TOTAAL |
| 1992 | 710 | 83 | 773 | 861 | 698 | 74 | 772 | 18 | 21 | 53 | 90 |
| 1993 | 682 | 107 | 736 | 843 | 640 | 64 | 704 | 24 | 25 | 60 | 109 |
| 1994 | 748 | 134 | 804 | 939 | 726 | 71 | 797 | 22 | 25 | 71 | 118 |
| 1995 | 767 | 140 | 822 | 962 | 762 | 69 | 831 | 21 | 5 | 62 | 88 |
| 1996 | 719 | 128 | 768 | 896 | 779 | 47 | 826 | 15 | 5 | 67 | 87 |
| 1996 | | | | | | | | | | | |
| APRIL | 778 | 122 | 842 | 964 | 845 | 55 | 900 | 13 | 10 | 67 | 89 |
| MEI | 706 | 111 | 750 | 862 | 836 | 45 | 881 | 16 | - | 58 | 74 |
| JUNI | 593 | 159 | 633 | 792 | 770 | 43 | 814 | 12 | 5 | 67 | 84 |
| JULI | 679 | 128 | 743 | 871 | 765 | 30 | 795 | 2 | - | 70 | 72 |
| AUGUSTUS | 707 | 105 | 745 | 850 | 670 | 45 | 714 | 10 | 14 | 57 | 81 |
| SEPTEMBER | 783 | 144 | 840 | 985 | 868 | 56 | 924 | 18 | 1 | 81 | 100 |
| OKTOBER | 697 | 135 | 731 | 866 | 781 | 51 | 832 | 15 | 11 | 81 | 107 |
| NOVEMBER | 780 | 136 | 830 | 967 | 880 | 46 | 927 | 15 | 9 | 79 | 103 |
| DECEMBER | 757 | 95 | 801 | 896 | 772 | 29 | 801 | 17 | - | 58 | 74 |
| 1997 | | | | | | | | | | | |
| JANUARI | 696 | 130 | 719 | 850 | 866 | 18 | 884 | 12 | 11 | 54 | 78 |
| FEBRUARI | 611 | 177 | 644 | 821 | 827 | 24 | 851 | 15 | 8 | 74 | 96 |
| MAART | 731 | 202 | 772 | 974 | 943 | 13 | 956 | 20 | 4 | 86 | 110 |
| APRIL | 620 | 224 | 651 | 875 | 854 | 23 | 876 | 16 | 8 | 83 | 106 |
| MEI | 679 | 228 | 701 | 929 | 879 | 23 | 902 | 17 | 5 | 81 | 102 |
| JUNI | 686 | 230 | 697 | 927 | 905 | 28 | 934 | 15 | 6 | 86 | 107 |
| JULI | 725 | 185 | 760 | 945 | 907 | 15 | 923 | - | - | 82 | 82 |
| AUGUSTUS | 683 | 170 | 716 | 886 | 890 | 15 | 905 | 18 | - | 87 | 105 |
| SEPTEMBER | 665 | 185 | 703 | 889 | 887 | 29 | 915 | 13 | 12 | 89 | 114 |
| OKTOBER | 607 | 194 | 632 | 826 | 808 | 28 | 836 | 26 | - | 89 | 115 |
| NOVEMBER | 672 | 194 | 696 | 890 | - | - | - | - | - | - | - |

(1) BEHALVE FERRO-MANGAAN.

(2) STAAL VOOR GIETSTUKKEN NIET INBEGREPEN.

(3) MET INBEGRIIP VAN BREEDBAND VOOR KOUDE HERWALSING OF VOOR VERKNIPPIING (WARMGEWALSTE PLATEN OF BANDSTAAL VERKNIPT UIT BREEDBAND).

(*) BRON : STAALINDUSTRIE VERBOND EN N.I.S.

| | C. PRODUCTEN BEKOMEN DOOR BEWERKING VAN WARMGEWALSTE PLATTE PRODUCTEN OF DOOR BEKLEDING (IN 1 000 T) | | |
|-----------|---|---|-----------------------------|
| | KOUDGEWALSTE PLATEN | BLIK, ANDERE VERTINDE EN GECHROMEERDE PLATEN (1) | ANDERE BEKLEDE PLATEN |
| 1992 | 295 | 26 | 115 |
| 1993 | 262 | 18 | 106 |
| 1994 | 301 | 24 | 128 |
| 1995 | 330 | 24 | 145 |
| 1996 | 325 | 24 | 134 |
| 1996 | | | |
| APRIL | 326 | 29 | 138 |
| MEI | 345 | 29 | 128 |
| JUNI | 327 | 25 | 141 |
| JULI | 282 | 23 | 85 |
| AUGUSTUS | 347 | 25 | 135 |
| SEPTEMBER | 348 | 23 | 156 |
| OKTOBER | 314 | 20 | 137 |
| NOVEMBER | 347 | 21 | 156 |
| DECEMBER | 340 | 17 | 153 |
| 1997 | | | |
| JANUARI | 383 | 19 | 177 |
| FEBRUARI | 346 | 26 | 170 |
| MAART | 414 | 32 | 165 |
| APRIL | 394 | 27 | 177 |
| MEI | 371 | 29 | 187 |
| JUNI | 371 | 24 | 164 |
| JULI | 364 | 31 | 167 |
| AUGUSTUS | 405 | 20 | 150 |
| SEPTEMBER | 386 | 32 | 197 |
| OKTOBER | 401 | 31 | 187 |

(1) DEZE INLICHTINGEN VERVOLLEDIGEN DE GEGEVENS OVER DE PLATTE PRODUCTEN MAAR MOGEN ER NIET BIJ OPGETELD WORDEN.

(*) BRON : STAALINDUSTRIE VERBOND EN N.I.S.

| | VERBRUIK VAN GRONDSTOFFEN (1000 T) (1) | | | | | | | | |
|-----------------|--|---------------------------------------|---------------|----------------|------|-----------------|--------------------|---------|---|
| | HOOGOVENS | | | | | | STAALFABRIEKEN (2) | | |
| | IJZERERTS | | | | | MANGAAN ERTS | RUW IJZER | SCHROOT | SPIEGEL IJZER EN HOOG KOOL- STOF FE. MG. |
| | RUW IN HOOG- OVENS | IN DE SINTER- INSTAL- LATIES | TOTAAL (3) | WAARVAN | | | | | |
| ERTS E.G.K.S | | | | ERTS DERDEN | | | | | |
| 1990 | 593 | 3018 | 3611 | 32 | 3579 | 7.7 | 2353 | 762 | 5.8 |
| 1991 S | 673 | 2837 | 3510 | 52 | 3458 | 5.1 | 2345 | 755 | 5.6 |
| 1992 N | 657 | 2527 | 3183 | 58 | 3125 | 5.4 | 2134 | 670 | 5.5 |
| 1993 UIF | 724 | 2292 | 3016 | 28 | 2988 | 5.3 | 2035 | 732 | 10.4 |
| 1994 | 1013 | 2339 | 3351 | 14 | 3337 | 7.8 | 2239 | 808 | 15.9 |
| 1995 S | 966 | 2432 | 3397 | 210 | 3188 | 4.6 | 2296 | 879 | 15.5 |
| 1990 | | | | | | | | | |
| 3. KWARTAAL | 622 | 3051 | 3673 | 35 | 3637 | 7.0 | 2259 | 684 | 5.0 |
| 4. KWARTAAL | 608 | 2875 | 3483 | 37 | 3446 | 6.3 | 2291 | 733 | 4.8 |
| 1991 | | | | | | | | | |
| 1. KWARTAAL | 672 | 2950 | 3622 | 37 | 3585 | 9.0 | 2412 | 811 | 6.2 |
| 2. KWARTAAL | 737 | 2986 | 3723 | 63 | 3660 | 4.0 | 2442 | 833 | 6.2 |
| 3. KWARTAAL | 581 | 2536 | 3117 | 54 | 3063 | 2.9 | 2141 | 634 | 4.5 |
| 4. KWARTAAL | 703 | 2876 | 3579 | 55 | 3524 | 4.4 | 2386 | 743 | 5.5 |
| 1992 | | | | | | | | | |
| 1. KWARTAAL | 644 | 2580 | 3224 | 57 | 3167 | 5.2 | 2246 | 736 | 6.0 |
| 2. KWARTAAL | 662 | 2611 | 3273 | 98 | 3175 | 6.3 | 2110 | 644 | 6.4 |
| 3. KWARTAAL | 780 | 2624 | 3404 | 58 | 3346 | 4.7 | 2258 | 618 | 5.6 |
| 4. KWARTAAL | 404 | 2245 | 2649 | 21 | 2628 | 5.4 | 1922 | 682 | 4.0 |

(1) BRON : STAALINDUSTRIEVERBOND

(2) NIET INBEGREPEN DE ONAFHANKELIJKE GIETERIJEN

(3) INBEGREPEN VERBRUIK VAN IJZERERTS IN DE BEDDING-INSTALLATIES

NETTO-PRODUCTIE VAN ELEKTRICITEIT (IN MILJOEN KWH) (1)

| | PER CATEGORIE VAN DE PRODUCTENTEN | | | NAAR DE AARD VAN DE BRANDSTOFFEN | | | | | TOTAAL | | | |
|-------------|-----------------------------------|--------------------------|----------------------------------|----------------------------------|------------------------|--------|------------------------|----------------|-----------|--------|---------|--|
| | OPENBARE ELEKTRICITEITS-BEDRIJVEN | INDUSTRIELE PRODUCTENTEN | ANDERE ZELFSTANDIGE PRODUCTENTEN | THERMISCHE CENTRALES | | | HYDRAULISCHE CENTRALES | KERN-CENTRALES | PRODUCTIE | INVOER | UITVOER | TOTAAL DOOR DE NETTEN OVERGENOMEN ENERGIE EN VERLIEZEN |
| | | | | VASTE BRANDSTOFFEN | VLOEIBARE BRANDSTOFFEN | GAS | | | | | | |
| 1991 | 5472.0 | 205.3 | - | 1301 | 123 | 722.9 | 81 | 3386.4 | 5677.3 | 416.5 | 570.4 | 5523.4 |
| 1992 | 5478.3 | 220.0 | - | 1261 | 108 | 733.2 | 95 | 3431.3 | 5698.3 | 487.4 | 476.7 | 5708.9 |
| 1993 | 5378.4 | 210.6 | - | 1287 | 101 | 740.6 | 84 | 3311.3 | 5592.3 | 632.4 | 446.6 | 5778.3 |
| 1994 | 5490.4 | 223.2 | - | 1344 | 113 | 874.9 | 98 | 3211.1 | 5713.6 | 754.4 | 422.4 | 6045.5 |
| 1995 | 5663.9 | 222.0 | - | 1312 | 92 | 1037.9 | 102 | 3266.0 | 5885.9 | 783.2 | 443.8 | 6225.3 |
| 1996 | 5787.0 | 223.0 | 19.9 | 1234 | 76 | 1102.2 | 99 | 3429.1 | 6029.9 | 803.1 | 453.8 | 6379.2 |
| 1996 | | | | | | | | | | | | |
| MEI | 5528.6 | 205.3 | 18.2 | 1146 | 61 | 1122.4 | 92 | 3246.9 | 5752.1 | 750.3 | 384.3 | 6118.1 |
| JUNI | 5200.8 | 164.3 | 17.4 | 1064 | 58 | 1078.0 | 85 | 3023.6 | 5382.5 | 779.6 | 468.9 | 5693.2 |
| JULI | 5060.1 | 146.0 | 18.2 | 977 | 54 | 920.5 | 95 | 3102.5 | 5224.3 | 745.5 | 490.7 | 5479.1 |
| AUGUSTUS | 4963.8 | 165.5 | 15.9 | 865 | 100 | 1072.1 | 103 | 2937.6 | 5145.2 | 922.8 | 466.0 | 5602.0 |
| SEPTEMBER | 5430.1 | 221.3 | 18.2 | 934 | 82 | 1137.6 | 73 | 3361.3 | 5669.6 | 849.5 | 502.2 | 6016.9 |
| OKTOBER | 5777.8 | 257.1 | 22.1 | 1456 | 94 | 1152.6 | 92 | 3178.0 | 6057.0 | 850.6 | 330.3 | 6577.3 |
| NOVEMBER | 5975.6 | 279.7 | 19.0 | 1189 | 98 | 978.1 | 116 | 3816.2 | 6274.3 | 909.7 | 393.5 | 6790.5 |
| DECEMBER | 6311.3 | 301.2 | 34.0 | 1473 | 122 | 1317.1 | 136 | 3506.4 | 6646.5 | 896.6 | 283.3 | 7259.8 |
| 1997 | | | | | | | | | | | | |
| JANUARI | 7048.2 | 195.1 | 20.5 | 1545 | 194 | 1117.9 | 102 | 4236.0 | 7263.8 | 881.5 | 499.0 | 7646.3 |
| FEBRUARI | 6032.1 | 185.2 | 19.1 | 1139 | 55 | 999.6 | 111 | 3861.3 | 6236.4 | 777.6 | 505.3 | 6508.7 |
| MAART | 6240.7 | 187.4 | 22.1 | 808 | 63 | 1153.9 | 123 | 4226.1 | 6450.2 | 853.3 | 563.0 | 6740.5 |
| APRIL | 5948.0 | 179.2 | 21.8 | 1104 | 90 | 1178.0 | 89 | 3616.9 | 6149.0 | 838.6 | 565.6 | 6422.0 |
| MEI | 5740.6 | 164.1 | 27.5 | 749 | 60 | 885.9 | 122 | 4045.0 | 5932.2 | 861.6 | 636.9 | 6156.9 |
| JUNI | 5358.7 | 143.7 | 19.8 | 1223 | 238 | 1112.7 | 98 | 2787.5 | 5522.2 | 915.6 | 436.1 | 5995.7 |
| JULI | 5062.9 | 145.0 | 25.2 | - | - | - | 105 | 2757.4 | 5233.1 | 878.0 | 363.4 | 5747.7 |
| AUGUSTUS | 5437.6 | 135.0 | 21.5 | - | - | - | 102 | 3441.2 | 5594.1 | 1024.6 | 696.5 | 5922.2 |
| SEPTEMBER | 5758.6 | 185.1 | 18.3 | - | - | - | 85 | 3598.5 | 5962.0 | 847.6 | 647.8 | 6161.8 |
| OKTOBER | 6435.1 | 214.5 | 21.4 | - | - | - | 101 | 4109.7 | 6671.1 | 782.2 | 611.0 | 6842.3 |
| NOVEMBER | 6545.6 | 260.5 | 17.8 | - | - | - | 98 | 4138.5 | 6823.9 | 690.0 | 610.9 | 6903.0 |

(1) BRON : ADMINISTRATIE VOOR ENERGIE, BEDRIJFSFEDERATIE DER VOORTBRENGERS EN VERDELERS VAN ELEKTRICITEIT IN BELGIË.

WATERDISTRIBUTIE

| | VOLUME OPGEVANGEN GRONDWATER | VOLUME OPPERVLAKEWATER BEHANDELD MET HET OOG OP DE VERDELING | VOLUME WATER ONTVANGEN VAN ANDERE MAATSCHAPPIJEN | TOTAAL | VOLUME WATER AFGESTAAN AAN ANDERE MAATSCHAPPIJEN | VERLIES | VOLUME BESCHIKBAAR VOOR DE VERDELING | AANTAL GEBRUIKTE AANSLUITINGEN |
|-------------|------------------------------|--|--|------------|--|------------|--------------------------------------|--------------------------------|
| | (1 000 M3) | (1 000 M3) | (1 000 M3) | (1 000 M3) | (1 000 M3) | (1 000 M3) | (1 000 M3) | (1 000 STUKS) |
| 1990 | 42500 | 14587 | 15546 | 72633 | 12847 | 7685 | 52101 | 3276 |
| 1991 | 41811 | 17204 | 15892 | 74906 | 13844 | 7392 | 53670 | 3879 |
| 1992 | 40716 | 18626 | 16118 | 75459 | 13356 | 7369 | 54735 | 3395 |
| 1993 | 41771 | 18514 | 15740 | 76025 | 12965 | 7635 | 55425 | 3311 |
| 1994 | 42066 | 17808 | 15217 | 75090 | 12257 | 7898 | 54935 | 3205 |
| 1995 | 42663 | 17884 | 15446 | 75993 | 12379 | 8327 | 55288 | 3409 |
| 1996 | 40568 | 19329 | 18887 | 78783 | 12679 | 7520 | 58584 | 3548 |
| 1995 | | | | | | | | |
| OKTOBER | 40925 | 17282 | 15387 | 73595 | 12079 | 7592 | 53924 | 3337 |
| NOVEMBER | 39884 | 16720 | 15357 | 71961 | 11670 | 8885 | 53406 | 3343 |
| DECEMBER | 39690 | 22032 | 15940 | 77662 | 12987 | 11192 | 53483 | 3342 |
| 1996 | | | | | | | | |
| JANUARI | 41212 | 18908 | 18720 | 78839 | 12586 | 8099 | 58154 | 3548 |
| FEBRUARI | 39559 | 18044 | 18662 | 76264 | 12119 | 7848 | 56297 | 3540 |
| MAART | 43669 | 20062 | 19478 | 83208 | 14149 | 8455 | 60605 | 3507 |
| APRIL | 40624 | 19233 | 19575 | 79431 | 12932 | 7926 | 58573 | 3564 |
| MEI | 43528 | 20117 | 19131 | 82777 | 13414 | 8044 | 61319 | 3511 |
| JUNI | 42555 | 20065 | 19186 | 81807 | 12882 | 8162 | 60763 | 3518 |
| JULI | 40645 | 19028 | 19868 | 79540 | 12675 | 8078 | 58787 | 3522 |
| AUGUSTUS | 42172 | 20223 | 20233 | 82628 | 13814 | 7890 | 60924 | 3524 |
| SEPTEMBER | 38748 | 18340 | 17916 | 75003 | 11691 | 7013 | 56299 | 3569 |
| OKTOBER | 39018 | 17750 | 18220 | 74988 | 11858 | 6228 | 56902 | 3587 |
| NOVEMBER | 39653 | 17738 | 17442 | 74833 | 11622 | 7964 | 55247 | 3588 |
| DECEMBER | 35438 | 22434 | 18208 | 76080 | 12404 | 4538 | 59138 | 3594 |
| 1997 | | | | | | | | |
| JANUARI | 44762 | 23298 | 26241 | 94301 | 16849 | 8953 | 68499 | 3854 |
| FEBRUARI | 38618 | 20997 | 23412 | 83028 | 14352 | 7007 | 61669 | 3856 |
| MAART | 41973 | 22775 | 26365 | 91113 | 16285 | 7698 | 67130 | 3859 |
| APRIL | 40209 | 21430 | 24589 | 86228 | 15146 | 7642 | 63441 | 3860 |
| MEI | 44057 | 22704 | 26102 | 92863 | 16460 | 7588 | 68814 | 3863 |
| JUNI | 39596 | 22355 | 24743 | 86695 | 15354 | 6470 | 64871 | 3864 |
| JULI | 38797 | 21218 | 23445 | 83460 | 15026 | 7165 | 61269 | 3870 |
| AUGUSTUS | 44671 | 25025 | 27687 | 97383 | 17995 | 7841 | 71547 | 3873 |
| SEPTEMBER | 37947 | 22625 | 26187 | 86758 | 15733 | 7329 | 63696 | 3879 |
| OKTOBER | 42194 | 21925 | 25591 | 89709 | 16295 | 8635 | 64780 | 3880 |
| NOVEMBER | 39468 | 21896 | 25661 | 87025 | 16247 | 6284 | 64494 | 3881 |
| DECEMBER | 40060 | 21602 | 24960 | 86622 | 15217 | 6704 | 64700 | 3885 |

MAANDSTATISTIEK VAN DE INDUSTRIËLE PRODUCTIE

1. PRODCOM - Produktiewaarde en tewerkstelling volgens de hoofdactiviteit

1 januari 1994 betekent een keerpunt in de opstelling van maandstatistieken van de industriële productie. Tot 1993 bestond voor de meeste sectoren een specifieke maandstatistiek. De gebruikte goederennomenclatuur was een empirisch ontworpen productenlijst per bedrijfstak.

Sinds het tot stand komen van de interne markt op 1 januari '93 is de behoefte aan internationaal vergelijkbare resultaten toegenomen. Men wil de gegevens over productie kunnen koppelen aan die over de buitenlandse handel. Dit leidde tot de PRODCOM-enquête.

De meeste industriële ondernemingen met 10 of meer personeelsleden of met een jaaromzet van 100 miljoen BEF, en sommige andere ondernemingen met een industriële nevenactiviteit waar tenminste 20 personen werken, zijn onderworpen aan Prodcom.

De nieuwe nomenclatuur voor de produktiestatistieken, de Prodcom-lijst, bevat ongeveer 5.700 industriële producten, hoofdzakelijk goederen, maar ook een aantal industriële diensten. Elke rubriek van de Prodcom-lijst wordt aangeduid door een code van acht cijfers. De eerste vier cijfers komen overeen met een klasse van de NACE-rev.1. Aldus wordt een overeenstemming gerealiseerd tussen producten en activiteiten. Bovendien bestaan de rubrieken van de Prodcom-lijst uit artikelen of groepen artikelen van de gecombineerde nomenclatuur.

Er wordt geënquêteerd op het niveau van de lokale eenheid. Indien in één lokale eenheid meerdere activiteiten worden uitgeoefend, vult men één aangifte in per activiteit, t.t.z. per afdeling (2 cijfers) van de NACE-rev.1. Naast gegevens betreffende de waarde van de productie volgens de hoofdactiviteit (hoeveelheid (volgt later) en waarde van de leveringen), zijn er ook gegevens over de tewerkstelling en het arbeidsvolume.

In een eerste fase worden voorlopige resultaten gepubliceerd voor het Rijk. Later zullen resultaten volgen op regionaal niveau.

De resultaten zijn nog voorlopig, omdat er nog steeds een kleine non-respons is.

De belangrijke verschillen die worden vastgesteld voor bepaalde sectoren tussen december van een bepaald jaar en januari van het volgend jaar, zijn gedeeltelijk te wijten aan de jaarlijkse bijwerking van het Prodcom-aangeversbestand.

2. PRODCOM - Waarde van de productie per produktcode (CPA- Prodcom)

In tabel 1 is de waarde van de productie van een vestiging gerangschikt in één code op vier cijfers van de NACE-rev.1 (dit stemt overeen met de eerste vier cijfers van de Prodcom-code). Deze code duidt de hoofdactiviteit van de vestiging aan.

In tabel 2 zijn de producten gerangschikt volgens de CPA (statistische classificatie van producten volgens de economische activiteit) en de Prodcom lijst, zonder rekening te houden met de hoofdactiviteit van de vestiging. De CPA-codes komen overeen met de eerste zes cijfers van de Prodcom-code.

Ter verduidelijking volgt een voorbeeld:

Gegeven een vestiging X die twee producten A (code 17.20.31.59) en B (code 17.30.30.30) produceert met als respectievelijke waarde 600 000 BEF en 400 000 BEF. Deze producten behoren tot twee verschillende klassen van de NACE-rev.1 (d.w.z. de eerste vier cijfers van de Prodcom-code van A en B verschillen). Vestiging X krijgt als hoofdactiviteit de eerste vier cijfers van produkt A nl. 17.20 (met het grootste aandeel in de waarde van de productie van vestiging X).

Tabel 1: De volledige waarde van de productie van vestiging X, 1 000 000 BEF, is opgenomen in de activiteitscode 17.2 (drie cijfers).

Tabel 2: Er wordt geen rekening gehouden met de hoofdactiviteit. De produktiewaarde van produkt A zit in de overeenkomstige Prodcom-code 17.20.31.59 (600 000 BEF) en de waarde van produkt B is opgenomen in Prodcom-code 17.30.30.30, die overeenkomt met produkt B (400 000 BEF).

Opmerkingen :

- Bepaalde producten komen in de publikatie niet voor op het niveau van acht cijfers van de Prodcom lijst. Dit is te wijten aan de vertrouwelijkheid van sommige gegevens. De waarde van de productie van deze "vertrouwelijke" producten is opgenomen in een minder gedetailleerde code.
- Het verschil tussen de totalen van tabel 1 en tabel 2 is te wijten aan het feit dat de cijfers van code 10 van het Prodcomformulier (industriële behandelingen en diensten, waarvoor er nog geen Prodcom-codes bestaan) niet zijn opgenomen in tabel 2.

MAANDSTATISTIEK VAN DE INDUSTRIËLE PRODUKTIE

3. Overige statistieken van de industriële produktie (NIET-PRODCOM)

Om uiteenlopende redenen worden de statistieken van enkele sectoren (energie, recuperatie, waterdistributie, slachthuizen, zuivel, ijzer en staal) nog ingezameld volgens het oude systeem.

Het aantal variabelen dat ingezameld wordt varieert per statistiek.

Specifieke maandstatistieken zijn er alleen voor cokes, petroleum, water en bouwnijverheid, alsook in andere sectoren, zoals ijzer en staal, gas en elektriciteit, waarvan inzameling van de gegevens gebeurt door de federaties.

Voor de overige sectoren (slachthuizen, zuivel, bewerking van slijt- en kweekstoffen en recuperatie van metaal, papier, textiel en scheikundige stoffen) bestaan gegevens over personeel en omzet. Voor de slachthuizen en zuivel bestaan specifieke statistieken in de afdeling landbouwstatistieken.

MAANDSTATISTIEK VAN DE INDUSTRIELE PRODUCTIE - PRODCOM

Verdeling van de waarde van de industriële productie (1) volgens de hoofdtypeactiviteit (2) van de vestiging (in miljoenen BEF) (3)

| NACE | Omschrijving | 10/1996 | 11/1996 | 12/1996 | 1996 | 01/1997 | 02/1997 |
|-----------|--|---------------|---------------|---------------|----------------|---------------|---------------|
| 14 | Overige winning van delfstoffen | 1 892 | 1 442 | 1 230 | 18 777 | 999 | 1 383 |
| 14.1 | Winning van steen | 586 | 488 | 484 | 5 737 | 350 | 452 |
| 14.2 | Winning van zand en klei | 1 187 | 858 | 658 | 11 493 | 542 | 775 |
| 14.A | = 14.3 + 14.5 Overige winning van delfstoffen n.e.g., m.i.v. mineralen voor de chemische en kunstmestindustrie | 119 | 96 | 88 | 1 547 | 108 | 156 |
| 15 | Vervaardiging van voedingsmiddelen en dranken (4) | 55 479 | 48 753 | 48 758 | 578 958 | 48 812 | 46 978 |
| 15.1 | Productie en verwerking van vlees en vleesprodukten (5) | 8 952 | 7 821 | 7 985 | 94 817 | 8 112 | 7 564 |
| 15.2 | Verwerking en conservering van vis en vervaardiging van visprodukten | 698 | 733 | 1 004 | 7 896 | 636 | 660 |
| 15.3 | Verwerking en conservering van groenten en fruit | 4 110 | 3 706 | 3 910 | 49 953 | 4 329 | 4 052 |
| 15.4 | Vervaardiging van plantaardige en dierlijke oliën en vetten | 4 787 | 4 476 | 4 838 | 49 857 | 5 033 | 4 489 |
| 15.5 | Zuivelnijverheid (6) | 357 | 353 | 399 | 6 816 | 312 | 396 |
| 15.6 | Maalderijen en vervaardiging van zetmeel en zetmeelprodukten | 4 019 | 3 406 | 3 218 | 42 680 | 3 730 | 3 625 |
| 15.7 | Vervaardiging van diervoeders | 5 777 | 5 066 | 5 486 | 62 339 | 5 752 | 5 076 |
| 15.8 | Vervaardiging van overige voedingsmiddelen | 18 075 | 16 359 | 14 810 | 166 199 | 13 959 | 14 161 |
| 15.9 | Vervaardiging van dranken | 8 706 | 6 834 | 7 108 | 98 401 | 6 949 | 6 955 |
| 16 | Vervaardiging van tabaksprodukten | 2 383 | 2 009 | 2 051 | 25 472 | 2 007 | 1 977 |
| 17 | Vervaardiging van textiel | 19 150 | 16 903 | 13 639 | 186 465 | 16 866 | 16 597 |
| 17.1 | Bewerken en spinnen van textielvezels | 1 840 | 1 671 | 1 260 | 18 490 | 1 715 | 1 660 |
| 17.2 | Weven van textiel | 4 779 | 4 254 | 3 353 | 45 381 | 4 200 | 4 103 |
| 17.3 | Textielveredeling | 1 380 | 1 200 | 1 059 | 12 616 | 1 234 | 1 247 |
| 17.4 | Vervaardiging van geconfectioneerde artikelen van textiel, exclusief kleding | 1 608 | 1 372 | 1 273 | 14 871 | 1 177 | 1 049 |
| 17.5 | Vervaardiging van overige textielprodukten | 8 779 | 7 840 | 6 192 | 88 139 | 7 941 | 7 863 |
| 17.6 | Vervaardiging van gebreide en gehaakte stoffen | 311 | 258 | 181 | 2 767 | 221 | 243 |
| 17.7 | Vervaardiging van gebreide en gehaakte artikelen | 453 | 307 | 322 | 4 202 | 379 | 432 |
| 18 | Vervaardiging van kleding en bontnijverheid | 2 293 | 1 763 | 1 899 | 25 384 | 2 242 | 2 441 |
| 18.1 | Vervaardiging van kleding van leer | 22 | 15 | 18 | 226 | 22 | 33 |
| 18.2 | Vervaardiging van overige kleding | 2 125 | 1 642 | 1 806 | 23 848 | 2 164 | 2 336 |
| 18.3 | Bontnijverheid | 146 | 106 | 75 | 1 310 | 56 | 72 |
| 19 | Leernijverheid en vervaardiging van schoeisel | 846 | 774 | 702 | 9 600 | 760 | 769 |

(1) Waarde van de leveringen m.i.v. de industriële behandelingen en diensten en aan het buitenland geleverd maakloonwerk.

(2) Activiteitennomenclatuur NACE-BEL : afdelingen en groepen (2-3 cijfers)

(3) Voorlopige cijfers

(4) M.u.v. slachterijen en melkerijen

(5) M.u.v. slachterijen

(6) Bevat alleen de vervaardiging van consumptie-ijs

.. Vertrouwelijke cijfers

MAANDSTATISTIEK VAN DE INDUSTRIELE PRODUCTIE - PRODCOM

Verdeling van de waarde van de industriële productie (1) volgens de hoofdactiviteit (2) van de vestiging (in miljoenen BEF) (3)

| 03/1997 | 04/1997 | 05/1997 | 06/1997 | 07/1997 | 08/1997 | 09/1997 | 10/1997 | 11/1997 |
|---------------|---------------|---------------|---------------|---------------|---------------|---------------|---------------|---------------|
| 1 698 | 2 073 | 1 854 | 2 118 | 1 402 | 1 798 | 2 188 | 2 221 | 1 764 |
| 493 | 603 | 536 | 591 | 336 | 566 | 586 | 645 | 529 |
| 1 035 | 1 300 | 1 186 | 1 393 | 954 | 1 147 | 1 485 | 1 460 | 1 135 |
| 170 | 170 | 133 | 134 | 112 | 84 | 117 | 116 | 100 |
| 50 057 | 53 038 | 50 813 | 53 061 | 51 637 | 49 487 | 54 923 | 58 819 | 51 741 |
| 8 176 | 9 407 | 8 952 | 8 858 | 8 998 | 8 269 | 9 533 | 9 814 | 8 506 |
| 726 | 759 | 684 | 737 | 726 | 662 | 731 | 750 | 803 |
| 4 637 | 4 775 | 4 393 | 4 688 | 4 800 | 4 373 | 5 284 | 5 232 | 4 838 |
| 4 983 | 4 959 | 4 563 | 4 870 | 3 947 | 4 311 | 4 845 | 5 588 | 5 331 |
| 538 | 794 | 918 | 927 | 887 | 782 | 569 | 381 | 364 |
| 3 965 | 4 205 | 3 663 | 4 257 | 3 808 | 3 054 | 3 675 | 4 106 | 3 464 |
| 5 211 | 5 756 | 5 459 | 5 148 | 5 573 | 5 020 | 5 556 | 6 080 | 5 016 |
| 13 830 | 13 453 | 12 399 | 13 597 | 12 273 | 12 833 | 15 819 | 18 406 | 16 697 |
| 7 992 | 8 930 | 9 780 | 9 979 | 10 623 | 10 184 | 8 912 | 8 462 | 6 720 |
| 2 316 | 2 245 | 2 143 | 2 574 | 2 164 | 2 139 | 2 382 | 2 347 | 2 056 |
| 16 685 | 17 386 | 14 727 | 17 010 | 15 401 | 11 798 | 19 094 | 20 782 | 17 735 |
| 1 708 | 1 868 | 1 504 | 1 831 | 1 176 | 1 090 | 1 883 | 2 018 | 1 635 |
| 4 335 | 4 688 | 3 946 | 4 495 | 3 655 | 2 790 | 4 784 | 5 285 | 4 568 |
| 1 177 | 1 298 | 1 099 | 1 271 | 1 012 | 799 | 1 334 | 1 371 | 1 173 |
| 1 177 | 1 375 | 1 242 | 1 390 | 1 058 | 835 | 1 269 | 1 481 | 1 355 |
| 7 699 | 7 682 | 6 484 | 7 381 | 7 995 | 5 697 | 9 040 | 9 997 | 8 515 |
| 239 | 272 | 240 | 304 | 202 | 130 | 270 | 230 | 230 |
| 350 | 202 | 211 | 338 | 303 | 459 | 513 | 400 | 260 |
| 2 301 | 2 188 | 1 581 | 2 032 | 2 104 | 2 227 | 2 773 | 2 353 | 1 724 |
| 19 | 15 | 20 | 17 | 12 | 36 | 37 | 25 | 20 |
| 2 168 | 2 017 | 1 413 | 1 834 | 1 917 | 2 131 | 2 554 | 2 175 | 1 625 |
| 115 | 156 | 149 | 180 | 175 | 61 | 181 | 153 | 78 |
| 808 | 787 | 715 | 840 | 685 | 712 | 884 | 883 | 800 |

MAANDSTATISTIEK VAN DE INDUSTRIËLE PRODUCTIE - PRODCOM

Verdeling van de waarde van de industriële productie (1) volgens de hoofdactiviteit (2) van de vestiging (in miljoenen BEF) (3)

| NACE | Omschrijving | 10/1996 | 11/1996 | 12/1996 | 1996 | 01/1997 | 02/1997 |
|-----------|---|---------------|---------------|---------------|----------------|---------------|---------------|
| 19.A | = 19.1 + 19.2 Looien en bereiden van leer en vervaardiging van koffers, tassen e.d. en van overige artikelen van leer | 709 | 654 | 625 | 8 000 | 545 | 565 |
| 19.3 | Vervaardiging van schoeisel | 137 | 120 | 77 | 1 600 | 215 | 204 |
| 20 | Houtindustrie en vervaardiging van artikelen van hout, kurk, riet en vlechtwerk | 5 518 | 4 629 | 4 067 | 56 037 | 4 802 | 5 118 |
| 20.1 | Zagen en schaven van hout, impregneren van hout | 844 | 683 | 612 | 9 300 | 587 | 828 |
| 20.2 | Vervaardiging van panelen en platen van hout | 2 542 | 2 203 | 1 823 | 25 773 | 2 645 | 2 598 |
| 20.3 | Vervaardiging van schrijn- en timmerwerk | 1 436 | 1 114 | 1 037 | 13 346 | 986 | 1 082 |
| 20.4 | Vervaardiging van houten emballage | 446 | 384 | 390 | 4 862 | 396 | 400 |
| 20.5 | Vervaardiging van overige artikelen van hout, van kurk en riet en van vlechtwerk | 250 | 245 | 205 | 2 755 | 189 | 210 |
| 21 | Papier- en kartonnijverheid | 10 110 | 8 891 | 8 088 | 110 683 | 9 763 | 9 280 |
| 21.1 | Vervaardiging van papierpulp, papier en karton | 5 127 | 4 507 | 4 032 | 55 021 | 4 821 | 4 628 |
| 21.2 | Vervaardiging van artikelen van papier en karton | 4 983 | 4 384 | 4 056 | 55 662 | 4 942 | 4 652 |
| 22 | Uitgeverijen, drukkerijen en reproductie van opgenomen media | 14 110 | 12 751 | 12 944 | 147 826 | 11 208 | 10 794 |
| 22.A | = 22.1 + 22.3 Uitgeverijen en reproductie van opgenomen media | 6 587 | 5 702 | 5 723 | 70 179 | 4 811 | 4 752 |
| 22.2 | Drukkerijen en aanverwante diensten | 7 523 | 7 049 | 7 222 | 77 647 | 6 397 | 6 042 |
| 24 | Chemische nijverheid | 62 620 | 56 110 | 54 076 | 682 712 | 62 196 | 63 968 |
| 24.1 | Vervaardiging van chemische basisproducten | 38 380 | 34 876 | 32 345 | 412 900 | 38 587 | 38 848 |
| 24.3 | Vervaardiging van verf, vernis en drukinkt | 2 651 | 2 171 | 1 803 | 26 891 | 2 179 | 2 363 |
| 24.4 | Farmaceutische nijverheid | 7 141 | 6 258 | 7 898 | 82 878 | 6 533 | 7 833 |
| 24.5 | Vervaardiging van zeep, was- en poetsmiddelen, parfums en cosmetische artikelen | 4 656 | 4 225 | 3 848 | 49 990 | 4 888 | 4 453 |
| 24.A | = 24.2 + 24.6 Verv. van overige chemische producten, m.i.v. verdelingsmiddelen en chemische producten v/d landbouw | 7 926 | 6 967 | 6 700 | 90 833 | 8 170 | 8 839 |
| 24.7 | Vervaardiging van synthetische en kunstmatige vezels | 1 866 | 1 614 | 1 483 | 19 219 | 1 826 | 1 616 |
| 25 | Rubber- en kunststofnijverheid | 15 086 | 13 245 | 11 227 | 157 631 | 13 305 | 13 372 |
| 25.1 | Rubbernijverheid | 2 015 | 1 711 | 1 295 | 19 658 | 1 630 | 1 641 |
| 25.2 | Vervaardiging van producten van kunststof | 13 071 | 11 533 | 9 932 | 137 972 | 11 676 | 11 731 |
| 26 | Vervaardiging van overige niet-metaalhoudende minerale producten | 18 054 | 14 543 | 11 616 | 178 264 | 11 183 | 14 376 |

(1) Waarde van de leveringen m.i.v. de industriële behandelingen en diensten en aan het buitenland geleverd maakloonwerk.

(2) Activiteitennomenclatuur NACE-BEL : afdelingen en groepen (2-3 cijfers)

(3) Voorlopige cijfers

.. Vertrouwelijke cijfers

MAANDSTATISTIEK VAN DE INDUSTRIELE PRODUCTIE - PRODCOM

Verdeling van de waarde van de industriële productie (1) volgens de hoofdactiviteit (2) van de vestiging (in miljoenen BEF) (3)

| 03/1997 | 04/1997 | 05/1997 | 06/1997 | 07/1997 | 08/1997 | 09/1997 | 10/1997 | 11/1997 |
|---------------|---------------|---------------|---------------|---------------|---------------|---------------|---------------|---------------|
| 654 | 678 | 609 | 672 | 582 | 542 | 708 | 758 | 690 |
| 154 | 110 | 106 | 169 | 104 | 171 | 176 | 125 | 110 |
| 5 404 | 6 046 | 5 101 | 5 935 | 4 323 | 4 526 | 6 207 | 6 354 | 5 343 |
| 939 | 1 054 | 863 | 1 018 | 693 | 736 | 1 012 | 1 022 | 783 |
| 2 630 | 2 878 | 2 358 | 2 711 | 2 074 | 2 129 | 2 942 | 3 056 | 2 586 |
| 1 181 | 1 331 | 1 192 | 1 430 | 893 | 1 069 | 1 487 | 1 468 | 1 255 |
| 444 | 527 | 488 | 542 | 491 | 427 | 533 | 540 | 484 |
| 210 | 256 | 199 | 235 | 172 | 165 | 233 | 269 | 236 |
| 9 504 | 10 284 | 9 127 | 10 066 | 8 663 | 8 619 | 10 665 | 11 124 | 9 534 |
| 4 745 | 4 931 | 4 536 | 4 792 | 4 380 | 4 143 | 5 332 | 5 473 | 4 741 |
| 4 759 | 5 353 | 4 591 | 5 274 | 4 282 | 4 476 | 5 332 | 5 652 | 4 793 |
| 12 355 | 12 664 | 11 660 | 12 741 | 8 838 | 9 899 | 13 783 | 14 739 | 12 229 |
| 5 499 | 5 975 | 5 416 | 5 920 | 4 123 | 4 461 | 6 076 | 6 824 | 5 486 |
| 6 856 | 6 689 | 6 244 | 6 821 | 4 715 | 5 438 | 7 708 | 7 916 | 6 743 |
| 67 390 | 69 982 | 64 310 | 70 986 | 67 288 | 59 758 | 74 233 | 73 538 | 65 209 |
| 40 950 | 43 530 | 40 105 | 43 278 | 43 011 | 38 179 | 45 083 | 46 016 | 41 397 |
| 2 486 | 2 670 | 2 606 | 2 826 | 2 522 | 2 217 | 2 755 | 3 016 | 2 229 |
| 8 063 | 8 147 | 7 890 | 9 224 | 7 452 | 5 963 | 9 795 | 8 262 | 7 602 |
| 4 594 | 4 956 | 4 311 | 5 080 | 4 358 | 3 946 | 4 902 | 5 001 | 4 296 |
| 9 589 | 8 860 | 7 750 | 8 829 | 8 822 | 7 885 | 9 699 | 9 077 | 8 006 |
| 1 698 | 1 808 | 1 637 | 1 736 | 1 114 | 1 559 | 1 982 | 2 158 | 1 662 |
| 14 075 | 15 402 | 13 568 | 15 869 | 13 406 | 12 801 | 16 021 | 16 459 | 14 305 |
| 1 654 | 1 789 | 1 634 | 1 854 | 1 618 | 1 457 | 2 072 | 2 183 | 1 888 |
| 12 421 | 13 612 | 11 934 | 14 015 | 11 788 | 11 344 | 13 949 | 14 276 | 12 418 |
| 16 048 | 17 950 | 15 444 | 18 589 | 13 168 | 14 237 | 18 932 | 17 864 | 15 200 |

MAANDSTATISTIEK VAN DE INDUSTRIELE PRODUCTIE - PRODCOM

Verdeling van de waarde van de industriële productie (1) volgens de hoofdactiviteit (2) van de vestiging (in miljoenen BEF) (3)

| NACE | Omschrijving | 10/1996 | 11/1996 | 12/1996 | 1996 | 01/1997 | 02/1997 |
|-----------|---|---------------|---------------|---------------|----------------|---------------|---------------|
| 26.1 | Vervaardiging van glas en glaswerk | 6 168 | 5 602 | 4 632 | 62 741 | 5 413 | 5 783 |
| 26.A | = 26.2 + 26.3 Vervaardiging van keramische tegels, plavuizen en produkten, exclusief dakpannen en bakstenen | 632 | 606 | 519 | 7 355 | 648 | 679 |
| 26.4 | Vervaardiging van dakpannen, bakstenen en overige produkten voor de bouw van gebakken klei | 1 156 | 818 | 645 | 11 701 | 504 | 900 |
| 26.5 | Vervaardiging van cement, kalk en gips | 2 971 | 2 346 | 1 796 | 28 934 | 1 489 | 2 159 |
| 26.6 | Vervaardiging van artikelen van beton, gips en cement | 5 606 | 4 167 | 3 214 | 54 019 | 2 388 | 3 823 |
| 26.7 | Bewerken van natuursteen | 762 | 500 | 459 | 6 743 | 371 | 581 |
| 26.8 | Vervaardiging van overige niet-metaalhoudende minerale produkten | 760 | 502 | 352 | 6 771 | 372 | 451 |
| 27 | Metallurgie (7) | 16 321 | 14 176 | 11 468 | 169 463 | 15 510 | 15 431 |
| 27.2 | Vervaardiging van buizen | 716 | 591 | 460 | 7 074 | 716 | 719 |
| 27.3 | Eerste verwerking van staal en productie van niet-EGKS-ferrolegeringen | 3 202 | 2 766 | 2 143 | 31 915 | 2 953 | 3 093 |
| 27.4 | Productie van non-ferro metalen | 11 392 | 9 850 | 8 149 | 119 659 | 10 908 | 10 721 |
| 27.5 | Gieten van metalen | 1 012 | 969 | 716 | 10 815 | 934 | 898 |
| 28 | Vervaardiging van produkten van metaal | 20 282 | 17 496 | 17 391 | 208 759 | 15 596 | 16 651 |
| 28.1 | Vervaardiging van metalen constructiewerken | 6 727 | 6 117 | 5 997 | 72 139 | 4 856 | 5 376 |
| 28.2 | Vervaardiging van metalen recipiënten; vervaardiging van radiatoren en ketels voor centrale verwarming | 3 049 | 2 786 | 3 040 | 27 724 | 2 372 | 2 098 |
| 28.3 | Vervaardiging van stoomketels | 480 | 525 | 989 | 7 881 | 649 | 688 |
| 28.4 | Smeden, persen, stampen en profielwalsen van metaal; poedermetallurgie | 336 | 290 | 244 | 3 684 | 292 | 309 |
| 28.5 | Oppervlaktebehandeling en bekleding van metaal; algemene metaalbewerking | 3 617 | 2 925 | 2 675 | 32 757 | 2 333 | 2 761 |
| 28.6 | Vervaardiging van scharen, messen, bestekken, gereedschap en ijzerwaren | 1 177 | 912 | 801 | 11 193 | 927 | 1 000 |
| 28.7 | Vervaardiging van overige produkten van metaal | 4 896 | 3 941 | 3 645 | 53 380 | 4 167 | 4 420 |
| 29 | Vervaardiging van machines, apparaten en werktuigen | 21 505 | 20 186 | 22 239 | 247 416 | 19 506 | 19 501 |
| 29.1 | Verv. van motoren en mechanisch drijfwerk, excl. motoren voor luchtvaartuigen, motorvoertuigen en rijwielen | 4 452 | 4 168 | 3 833 | 49 893 | 4 404 | 4 396 |
| 29.2 | Vervaardiging van machines voor algemeen gebruik | 5 742 | 4 923 | 6 657 | 63 614 | 5 135 | 4 773 |
| 29.3 | Vervaardiging van machines voor de landbouw en de bosbouw | 830 | 748 | 1 090 | 19 498 | 1 188 | 1 602 |

(1) Waarde van de leveringen m.i.v. de industriële behandelingen en diensten en aan het buitenland geleverd maakloonwerk.

(2) Activiteitsnomenclatuur NACE-BEL : afdelingen en groepen (2-3 cijfers)

(3) Voorlopige cijfers

(7) M.u.v. vervaardiging van ijzer en staal en van ferro-legeringen (EGKS)

.. Vertrouwelijke cijfers

MAANDSTATISTIEK VAN DE INDUSTRIELE PRODUCTIE - PRODCOM

Verdeling van de waarde van de industriële productie (1) volgens de hoofdactiviteit (2) van de vestiging (in miljoenen BEF) (3)

| 03/1997 | 04/1997 | 05/1997 | 06/1997 | 07/1997 | 08/1997 | 09/1997 | 10/1997 | 11/1997 |
|---------------|---------------|---------------|---------------|---------------|---------------|---------------|---------------|---------------|
| 5 571 | 5 780 | 5 082 | 5 920 | 4 941 | 4 358 | 6 286 | 5 967 | 5 468 |
| 654 | 641 | 619 | 750 | 610 | 559 | 726 | 791 | 667 |
| 1 096 | 1 273 | 1 014 | 1 329 | 917 | 1 071 | 1 236 | 1 049 | 904 |
| 2 487 | 2 956 | 2 477 | 2 982 | 2 140 | 2 378 | 3 073 | 2 939 | 2 481 |
| 4 869 | 5 761 | 4 856 | 5 919 | 3 479 | 4 519 | 5 907 | 5 402 | 4 406 |
| 755 | 800 | 761 | 895 | 529 | 660 | 874 | 911 | 706 |
| 615 | 739 | 636 | 795 | 553 | 691 | 831 | 805 | 568 |
| 15 816 | 17 409 | 15 429 | 18 610 | 15 223 | 15 196 | 16 651 | 18 341 | 16 324 |
| 593 | 678 | 581 | 648 | 464 | 455 | 684 | 645 | 569 |
| 3 171 | 3 637 | 3 028 | 3 580 | 2 829 | 3 648 | 3 207 | 3 938 | 3 248 |
| 11 094 | 12 035 | 10 938 | 13 342 | 11 303 | 10 265 | 11 687 | 12 647 | 11 509 |
| 959 | 1 058 | 882 | 1 041 | 626 | 828 | 1 075 | 1 111 | 998 |
| 18 210 | 19 533 | 17 005 | 20 177 | 15 560 | 16 196 | 21 018 | 21 764 | 19 117 |
| 5 852 | 6 598 | 6 146 | 6 866 | 5 475 | 5 326 | 7 029 | 7 222 | 6 355 |
| 2 333 | 2 159 | 2 044 | 2 725 | 2 085 | 2 076 | 2 797 | 2 899 | 2 287 |
| 770 | 1 018 | 318 | 793 | 369 | 436 | 817 | 547 | 1 083 |
| 311 | 350 | 311 | 399 | 249 | 337 | 428 | 460 | 398 |
| 3 053 | 3 103 | 2 881 | 3 281 | 2 729 | 2 606 | 3 854 | 4 142 | 3 559 |
| 1 084 | 1 148 | 921 | 1 187 | 872 | 873 | 1 139 | 1 253 | 959 |
| 4 806 | 5 156 | 4 384 | 4 927 | 3 782 | 4 541 | 4 954 | 5 187 | 4 410 |
| 23 089 | 23 645 | 22 140 | 25 765 | 18 623 | 19 625 | 23 804 | 25 238 | 22 327 |
| 4 743 | 4 934 | 4 319 | 5 017 | 4 108 | 4 195 | 4 834 | 5 370 | 4 760 |
| 5 623 | 5 600 | 4 982 | 6 234 | 5 010 | 4 719 | 5 859 | 5 932 | 5 604 |
| 1 953 | 2 603 | 2 189 | 2 794 | 445 | 2 401 | 1 191 | 1 125 | 967 |

MAANDSTATISTIEK VAN DE INDUSTRIËLE PRODUCTIE - PRODCOM

Verdeling van de waarde van de industriële productie (1) volgens de hoofdactiviteit (2) van de vestiging (in miljoenen BEF) (3)

| NACE | Omschrijving | 10/1996 | 11/1996 | 12/1996 | 1996 | 01/1997 | 02/1997 |
|-----------|--|---------------|---------------|---------------|----------------|---------------|---------------|
| 29.4 | Vervaardiging van gereedschapswerktuigen | 898 | 998 | 1 648 | 10 777 | 628 | 863 |
| 29.5 | Vervaardiging van overige machines voor specifieke doeleinden | 7 793 | 7 396 | 7 168 | 84 871 | 6 402 | 6 657 |
| 29.6 | Vervaardiging van wapens en munitie | 595 | 930 | 851 | 7 970 | 634 | 316 |
| 29.7 | Vervaardiging van huishoudapparaten | 1 195 | 1 024 | 993 | 10 793 | 1 114 | 894 |
| 30 | Vervaardiging van kantoormachines en computers | 957 | 962 | 1 618 | 11 857 | 732 | 753 |
| 31 | Vervaardiging van elektrische machines en apparaten | 11 368 | 11 602 | 11 308 | 125 600 | 10 192 | 10 544 |
| 31.1 | Vervaardiging van elektromotoren en van elektrische generatoren en transformatoren | 1 629 | 1 594 | 1 978 | 19 380 | 1 597 | 1 739 |
| 31.2 | Vervaardiging van schakel- en verdeelinrichtingen | 2 205 | 2 301 | 2 247 | 25 377 | 1 880 | 2 067 |
| 31.3 | Vervaardiging van geïsoleerde kabels en draad | 1 698 | 1 317 | 1 115 | 17 275 | 1 205 | 1 320 |
| 31.4 | Vervaardiging van accumulatoren en elektrische batterijen | 1 763 | 1 922 | 1 297 | 15 711 | 1 089 | 1 298 |
| 31.5 | Vervaardiging van elektrische lampen en verlichtingsapparaten | 1 121 | 1 377 | 1 302 | 14 429 | 1 549 | 1 629 |
| 31.6 | Vervaardiging van elektrische benodigdheden | 2 952 | 3 092 | 3 369 | 33 428 | 2 870 | 2 492 |
| 32 | Vervaardiging van audio-, video- en telecommunicatie- apparatuur | 9 849 | 8 655 | 8 900 | 100 753 | 8 943 | 8 270 |
| 32.1 | Vervaardiging van elektronische onderdelen | 1 553 | 1 361 | 1 355 | 16 947 | 1 365 | 1 464 |
| 32.2 | Vervaardiging van zend- en transmissieapparatuur | 3 376 | 2 558 | 2 793 | 39 325 | 4 304 | 2 630 |
| 32.3 | Vervaardiging van audio- en videoapparatuur | 4 920 | 4 737 | 4 751 | 44 482 | 3 274 | 4 176 |
| 33 | Vervaardiging van medische apparatuur, van precisie- en optische instrumenten en van uurwerken | 2 473 | 2 087 | 2 765 | 26 742 | 1 898 | 2 029 |
| 33.1 | Vervaardiging van medische apparatuur en instrumenten en van orthopedische artikelen | 598 | 580 | 600 | 7 014 | 472 | 493 |
| 33.2 | Vervaardiging van wetenschappelijke en technische instrumenten | 1 269 | 1 038 | 1 556 | 13 710 | 1 052 | 1 204 |
| 33.B | = 33.3 + 33.4 Verv. van controleapp. van industriële processen, van optische instrumenten en van foto- en filmapp. | 564 | 427 | 567 | 5 596 | 335 | 285 |
| 33.5 | Vervaardiging van uurwerken | 42 | 41 | 43 | 422 | 40 | 47 |
| 34 | Vervaardiging en assemblage van auto's, aanhangwagens en opleggers | 63 395 | 54 460 | 48 292 | 622 926 | 51 496 | 58 706 |
| 34.1 | Vervaardiging en assemblage van auto's | 56 286 | 48 746 | 43 008 | 554 591 | 45 559 | 52 420 |
| 34.2 | Vervaardiging van carrosserieën, aanhangwagens en caravans | 3 079 | 1 980 | 2 206 | 25 635 | 1 964 | 2 113 |

(1) Waarde van de leveringen m.i.v. de industriële behandelingen en diensten en aan het buitenland geleverd maakloonwerk.

(2) Activiteitennomenclatuur NACE-BEL : afdelingen en groepen (2-3 cijfers)

(3) Voorlopige cijfers

.. Vertrouwelijke cijfers

MAANDSTATISTIEK VAN DE INDUSTRIELE PRODUCTIE - PRODCOM

Verdeling van de waarde van de industriële productie (1) volgens de hoofdactiviteit (2) van de vestiging (in miljoenen BEF) (3)

| 03/1997 | 04/1997 | 05/1997 | 06/1997 | 07/1997 | 08/1997 | 09/1997 | 10/1997 | 11/1997 |
|---------------|---------------|---------------|---------------|---------------|---------------|---------------|---------------|---------------|
| 1 059 | 1 284 | 1 146 | 1 609 | 927 | 738 | 1 048 | 1 258 | 1 006 |
| 8 002 | 7 702 | 7 870 | 8 701 | 6 905 | 6 435 | 8 907 | 9 533 | 7 783 |
| 815 | 712 | 939 | 495 | 347 | 331 | 742 | 648 | 1 048 |
| 894 | 809 | 696 | 915 | 882 | 807 | 1 224 | 1 371 | 1 159 |
| 934 | 874 | 778 | 1 557 | 714 | 902 | 1 226 | 1 136 | 1 082 |
| 12 290 | 11 697 | 10 282 | 12 697 | 9 476 | 9 881 | 12 754 | 13 236 | 12 350 |
| 1 974 | 1 675 | 1 503 | 1 994 | 1 300 | 1 778 | 1 910 | 1 970 | 1 591 |
| 2 127 | 2 333 | 2 111 | 2 301 | 2 057 | 2 146 | 2 485 | 2 647 | 2 259 |
| 1 556 | 1 634 | 1 492 | 1 798 | 1 136 | 1 309 | 1 792 | 1 979 | 1 565 |
| 1 480 | 1 262 | 1 124 | 1 714 | 1 241 | 948 | 1 793 | 1 719 | 1 952 |
| 1 567 | 1 504 | 1 388 | 1 585 | 1 193 | 1 380 | 1 731 | 1 862 | 1 542 |
| 3 586 | 3 290 | 2 663 | 3 305 | 2 550 | 2 320 | 3 045 | 3 059 | 3 442 |
| 9 118 | 8 086 | 8 111 | 8 735 | 5 010 | 8 554 | 10 874 | 10 157 | 8 273 |
| 1 730 | 1 568 | 1 353 | 1 759 | 1 222 | 1 327 | 1 989 | 1 757 | 1 655 |
| 3 175 | 2 918 | 3 615 | 3 102 | 893 | 4 866 | 3 850 | 3 706 | 2 643 |
| 4 213 | 3 601 | 3 142 | 3 874 | 2 895 | 2 360 | 5 035 | 4 695 | 3 975 |
| 2 388 | 2 409 | 2 389 | 2 434 | 2 342 | 2 179 | 2 437 | 2 672 | 2 543 |
| 502 | 558 | 436 | 536 | 366 | 392 | 510 | 526 | 507 |
| 1 422 | 1 421 | 1 592 | 1 434 | 1 513 | 1 399 | 1 449 | 1 661 | 1 587 |
| 414 | 387 | 321 | 418 | 418 | 355 | 425 | 434 | 395 |
| 49 | 44 | 40 | 46 | 46 | 32 | 52 | 52 | 54 |
| 55 682 | 58 598 | 48 967 | 60 147 | 40 426 | 35 825 | 55 627 | 59 065 | 49 928 |
| 48 681 | 51 168 | 42 205 | 52 221 | 34 625 | 30 357 | 47 626 | 50 568 | 42 416 |
| 2 497 | 2 512 | 2 768 | 2 954 | 1 650 | 2 163 | 3 144 | 3 339 | 3 010 |

MAANDSTATISTIEK VAN DE INDUSTRIELE PRODUCTIE - PRODCOM

Verdeling van de waarde van de industriële productie (1) volgens de hoofdvactiviteit (2) van de vestiging (in miljoenen BEF) (3)

| NACE | Omschrijving | 10/1996 | 11/1996 | 12/1996 | 1996 | 01/1997 | 02/1997 |
|---------------|--|----------------|----------------|----------------|------------------|----------------|----------------|
| 34.3 | Vervaardiging van onderdelen en accessoires voor motorvoertuigen en motoren daarvan | 4 029 | 3 733 | 3 078 | 42 700 | 3 973 | 4 173 |
| 35 | Vervaardiging van overige transportmiddelen | 3 721 | 2 663 | 5 054 | 37 374 | 3 423 | 4 214 |
| 35.3 | Vervaardiging van lucht- en ruimtevaartuigen | 1 436 | 1 581 | 3 338 | 18 503 | 1 540 | 1 757 |
| 35.4 | Vervaardiging van motorrijwielen en rijwielen | 157 | 162 | 120 | 3 135 | 160 | 411 |
| 35.B | = 35.1 + 35.2 + 35.5 Verv. van overige transportmiddelen n.e.g., m.i.v. scheepsbouw en rollend spoorwegmaterieel | 2 128 | 920 | 1 596 | 15 737 | 1 723 | 2 046 |
| 36 | Vervaardiging van meubels; overige industrie | 11 952 | 10 265 | 9 317 | 119 019 | 9 165 | 10 484 |
| 36.1 | Vervaardiging van meubels | 8 404 | 7 507 | 6 836 | 84 129 | 7 174 | 7 462 |
| 36.2 | Bewerking van edelstenen en vervaardiging van juwelen | 2 801 | 2 057 | 1 880 | 26 558 | 1 431 | 2 286 |
| 36.4 | Vervaardiging van sportartikelen | 46 | 77 | 51 | 677 | 40 | 58 |
| 36.5 | Vervaardiging van spellen en speelgoed | 271 | 234 | 197 | 3 419 | 193 | 292 |
| 36.A | = 36.3 + 36.6 Overige industrie, m.i.v. de vervaardiging van muziekinstrumenten | 431 | 391 | 352 | 4 235 | 328 | 385 |
| TOTAAL | | 369 365 | 324 363 | 308 652 | 3 847 717 | 320 604 | 333 635 |

(1) Waarde van de leveringen m.i.v. de industriële behandelingen en diensten en aan het buitenland geleverd maakloonwerk.

(2) Activiteitsnomenclatuur NACE-BEL : afdelingen en groepen (2-3 cijfers)

(3) Voorlopige cijfers

.. Vertrouwelijke cijfers

MAANDSTATISTIEK VAN DE INDUSTRIELE PRODUCTIE - PRODCOM

Verdeling van de waarde van de industriële productie (1) volgens de hoofdactiviteit (2) van de vestiging (in miljoenen BEF) (3)

| 03/1997 | 04/1997 | 05/1997 | 06/1997 | 07/1997 | 08/1997 | 09/1997 | 10/1997 | 11/1997 |
|----------------|----------------|----------------|----------------|----------------|----------------|----------------|----------------|----------------|
| 4 504 | 4 918 | 3 995 | 4 972 | 4 150 | 3 304 | 4 856 | 5 158 | 4 501 |
| 3 551 | 3 295 | 3 431 | 3 322 | 2 364 | 3 446 | 3 900 | 3 775 | 2 967 |
| 1 840 | 1 886 | 1 898 | 2 288 | 1 344 | 2 033 | 2 430 | 2 335 | 1 943 |
| 354 | 351 | 283 | 273 | 215 | 165 | 191 | 158 | 139 |
| 1 357 | 1 057 | 1 250 | 761 | 805 | 1 248 | 1 279 | 1 282 | 885 |
| 10 665 | 10 997 | 9 345 | 11 171 | 7 994 | 7 151 | 11 734 | 11 821 | 10 463 |
| 7 250 | 7 791 | 6 323 | 7 667 | 4 982 | 5 437 | 8 161 | 8 153 | 7 372 |
| 2 674 | 2 422 | 2 373 | 2 783 | 2 466 | 1 232 | 2 790 | 2 530 | 2 495 |
| 78 | 74 | 55 | 64 | 54 | 41 | 57 | 63 | 62 |
| 262 | 301 | 260 | 244 | 163 | 178 | 304 | 578 | 118 |
| 402 | 409 | 335 | 411 | 329 | 262 | 422 | 497 | 416 |
| 350 384 | 366 588 | 328 920 | 376 438 | 306 811 | 296 956 | 382 109 | 394 689 | 343 014 |

MAANDSTATISTIEK VAN DE INDUSTRIELE PRODUCTIE - PRODCOM

Verdeling van de tewerkstelling volgens de hoofdactiviteit (1) van de vestiging (3)

| NACE | Omschrijving | | 12/1996 | 1996 | 01/1997 | 02/1997 |
|-----------|--|------------------------------|-----------|-----------|-----------|-----------|
| 14 | Overige winning van delfstoffen | Aantal arbeiders | 2 709 | 2 752 | 2 674 | 2 671 |
| | | Aantal bedienden | 696 | 698 | 725 | 731 |
| | | Totaal | 3 405 | 3 451 | 3 399 | 3 402 |
| | | Aantal uren-arbeiders | 293 740 | 341 381 | 279 977 | 340 136 |
| 14.1 | Winning van steen | Aantal arbeiders | 1 272 | 1 270 | 1 227 | 1 235 |
| | | Aantal bedienden | 290 | 290 | 286 | 286 |
| | | Totaal | 1 562 | 1 560 | 1 513 | 1 521 |
| | Aantal uren-arbeiders | 145 807 | 157 697 | 130 798 | 162 007 | |
| 14.2 | Winning van zand en klei | Aantal arbeiders | 1 352 | 1 387 | 1 374 | 1 365 |
| | | Aantal bedienden | 336 | 339 | 378 | 383 |
| | | Totaal | 1 688 | 1 726 | 1 752 | 1 748 |
| | Aantal uren-arbeiders | 138 996 | 172 348 | 140 597 | 170 880 | |
| 14.A | = 14.3 + 14.5 Overige winning van delfstoffen n.e.g., m.i.v. mineralen voor de chemische en kunstmestindustrie | Aantal arbeiders | 85 | 94 | 73 | 71 |
| | | Aantal bedienden | 70 | 69 | 61 | 62 |
| | | Totaal | 155 | 164 | 134 | 133 |
| | Aantal uren-arbeiders | 8 937 | 11 336 | 8 582 | 7 249 | |
| 15 | Vervaardiging van voedingsmiddelen en dranken (4) | Aantal arbeiders | 44 203 | 44 344 | 44 621 | 44 377 |
| | | Aantal bedienden | 17 187 | 17 085 | 17 619 | 17 593 |
| | | Totaal | 61 390 | 61 429 | 62 240 | 61 970 |
| | | Aantal uren-arbeiders | 5 174 269 | 5 552 690 | 5 881 062 | 5 504 554 |
| 15.1 | Productie en verwerking van vlees en vleesprodukten (5) | Aantal arbeiders | 8 718 | 8 689 | 8 812 | 8 912 |
| | | Aantal bedienden | 1 611 | 1 605 | 1 768 | 1 774 |
| | | Totaal | 10 329 | 10 295 | 10 580 | 10 686 |
| | Aantal uren-arbeiders | 1 033 568 | 1 086 819 | 1 204 273 | 1 113 816 | |
| 15.2 | Verwerking en conservering van vis en vervaardiging van visprodukten | Aantal arbeiders | 873 | 842 | 924 | 928 |
| | | Aantal bedienden | 350 | 346 | 362 | 358 |
| | | Totaal | 1 223 | 1 189 | 1 286 | 1 286 |
| | Aantal uren-arbeiders | 113 425 | 106 471 | 122 536 | 114 248 | |
| 15.3 | Verwerking en conservering van groenten en fruit | Aantal arbeiders | 4 065 | 4 175 | 4 512 | 4 427 |
| | | Aantal bedienden | 1 147 | 1 103 | 1 207 | 1 207 |
| | | Totaal | 5 212 | 5 279 | 5 719 | 5 634 |
| | Aantal uren-arbeiders | 443 621 | 518 645 | 566 432 | 561 290 | |
| 15.4 | Vervaardiging van plantaardige en dierlijke oliën en vetten | Aantal arbeiders | 895 | 911 | 908 | 908 |
| | | Aantal bedienden | 690 | 700 | 690 | 688 |
| | | Totaal | 1 585 | 1 611 | 1 598 | 1 596 |
| | Aantal uren-arbeiders | 106 639 | 115 810 | 127 338 | 114 451 | |
| 15.5 | Zuivelnijverheid (6) | Aantal arbeiders | 1 231 | 1 306 | 1 239 | 1 257 |
| | | Aantal bedienden | 230 | 233 | 243 | 243 |
| | | Totaal | 1 461 | 1 540 | 1 482 | 1 500 |
| | Aantal uren-arbeiders | 108 260 | 147 188 | 132 968 | 127 110 | |
| 15.6 | Maalderijen en vervaardiging van zetmeel en zetmeelprodukten | Aantal arbeiders | 1 380 | 1 387 | 1 525 | 1 511 |
| | | Aantal bedienden | 1 086 | 1 094 | 1 134 | 1 135 |
| | | Totaal | 2 466 | 2 482 | 2 659 | 2 646 |
| | Aantal uren-arbeiders | 162 387 | 185 934 | 215 098 | 203 149 | |
| 15.7 | Vervaardiging van diervoeders | Aantal arbeiders | 1 762 | 1 810 | 1 793 | 1 787 |
| | | Aantal bedienden | 1 309 | 1 296 | 1 319 | 1 325 |
| | | Totaal | 3 071 | 3 106 | 3 112 | 3 112 |
| | Aantal uren-arbeiders | 228 077 | 247 460 | 268 128 | 242 917 | |

(1) Activiteitsnomenclatuur NACE-BEL : afdelingen en groepen (2-3 cijfers)

(3) Voorlopige cijfers

(4) M.u.v. slachterijen en melkerijen

(5) M.u.v. slachterijen

(6) Bevat alleen de vervaardiging van consumptie-ijs

.. Vertrouwelijke cijfers

MAANDSTATISTIEK VAN DE INDUSTRIELE PRODUCTIE - PRODCOM

Verdeling van de tewerkstelling volgens de hoofdactiviteit (1) van de vestiging (3)

| 03/1997 | 04/1997 | 05/1997 | 06/1997 | 07/1997 | 08/1997 | 09/1997 | 10/1997 | 11/1997 |
|------------------|------------------|------------------|------------------|------------------|------------------|------------------|------------------|------------------|
| 2 656 | 2 657 | 2 643 | 2 662 | 2 651 | 2 655 | 2 654 | 2 650 | 2 629 |
| 723 | 721 | 729 | 727 | 733 | 737 | 739 | 738 | 733 |
| 3 379 | 3 378 | 3 372 | 3 389 | 3 384 | 3 392 | 3 393 | 3 388 | 3 362 |
| 349 058 | 380 715 | 319 743 | 372 651 | 220 652 | 327 122 | 375 021 | 402 636 | 316 164 |
| 1 206 | 1 208 | 1 208 | 1 222 | 1 213 | 1 214 | 1 214 | 1 216 | 1 198 |
| 283 | 284 | 287 | 284 | 291 | 290 | 290 | 287 | 281 |
| 1 489 | 1 492 | 1 495 | 1 506 | 1 504 | 1 504 | 1 504 | 1 503 | 1 479 |
| 161 943 | 173 990 | 150 504 | 170 497 | 85 856 | 166 962 | 173 441 | 189 396 | 147 883 |
| 1 379 | 1 379 | 1 365 | 1 369 | 1 367 | 1 372 | 1 369 | 1 367 | 1 364 |
| 378 | 375 | 379 | 380 | 378 | 383 | 387 | 388 | 389 |
| 1 757 | 1 754 | 1 744 | 1 749 | 1 745 | 1 755 | 1 756 | 1 755 | 1 753 |
| 179 122 | 197 766 | 161 748 | 193 404 | 127 740 | 154 327 | 193 028 | 204 955 | 161 285 |
| 71 | 70 | 70 | 71 | 71 | 69 | 71 | 67 | 67 |
| 62 | 62 | 63 | 63 | 64 | 64 | 62 | 63 | 63 |
| 133 | 132 | 133 | 134 | 135 | 133 | 133 | 130 | 130 |
| 7 993 | 8 959 | 7 491 | 8 750 | 7 056 | 5 833 | 8 552 | 8 285 | 6 996 |
| 44 305 | 44 094 | 44 030 | 44 185 | 44 575 | 44 825 | 45 031 | 45 157 | 45 276 |
| 17 640 | 17 540 | 17 523 | 17 496 | 17 568 | 17 530 | 17 582 | 17 614 | 17 604 |
| 61 945 | 61 634 | 61 553 | 61 681 | 62 143 | 62 355 | 62 613 | 62 771 | 62 880 |
| 5 712 418 | 5 914 964 | 5 232 260 | 5 784 686 | 4 928 207 | 5 068 905 | 5 979 501 | 6 316 081 | 5 409 077 |
| 9 007 | 9 001 | 8 972 | 8 940 | 8 983 | 8 967 | 8 909 | 9 111 | 9 247 |
| 1 781 | 1 793 | 1 791 | 1 787 | 1 799 | 1 784 | 1 786 | 1 796 | 1 809 |
| 10 788 | 10 794 | 10 763 | 10 727 | 10 782 | 10 751 | 10 695 | 10 907 | 11 056 |
| 1 162 768 | 1 245 074 | 1 079 707 | 1 166 254 | 1 024 148 | 1 000 502 | 1 190 615 | 1 282 265 | 1 095 568 |
| 908 | 868 | 865 | 865 | 879 | 880 | 884 | 869 | 875 |
| 348 | 349 | 352 | 352 | 355 | 356 | 359 | 359 | 353 |
| 1 256 | 1 217 | 1 217 | 1 217 | 1 234 | 1 236 | 1 243 | 1 228 | 1 228 |
| 114 829 | 116 944 | 107 986 | 113 202 | 102 166 | 99 677 | 112 335 | 118 317 | 104 325 |
| 4 416 | 4 460 | 4 473 | 4 527 | 4 736 | 4 769 | 4 808 | 4 769 | 4 761 |
| 1 214 | 1 222 | 1 219 | 1 197 | 1 201 | 1 219 | 1 234 | 1 260 | 1 265 |
| 5 630 | 5 682 | 5 692 | 5 724 | 5 937 | 5 988 | 6 042 | 6 029 | 6 026 |
| 556 971 | 591 058 | 518 300 | 591 500 | 575 169 | 561 206 | 625 304 | 632 951 | 535 335 |
| 898 | 901 | 894 | 892 | 948 | 931 | 911 | 909 | 910 |
| 688 | 691 | 684 | 687 | 708 | 695 | 686 | 692 | 697 |
| 1 586 | 1 592 | 1 578 | 1 579 | 1 656 | 1 626 | 1 597 | 1 601 | 1 607 |
| 117 885 | 121 015 | 114 258 | 117 751 | 102 457 | 109 617 | 123 046 | 126 006 | 107 094 |
| 1 308 | 1 328 | 1 346 | 1 392 | 1 387 | 1 368 | 1 271 | 1 258 | 1 243 |
| 246 | 234 | 234 | 235 | 232 | 235 | 236 | 229 | 223 |
| 1 554 | 1 562 | 1 580 | 1 627 | 1 619 | 1 603 | 1 507 | 1 487 | 1 466 |
| 162 110 | 193 594 | 177 236 | 192 856 | 188 763 | 153 673 | 151 026 | 133 849 | 122 366 |
| 1 526 | 1 513 | 1 506 | 1 507 | 1 521 | 1 532 | 1 631 | 1 646 | 1 659 |
| 1 138 | 1 141 | 1 147 | 1 151 | 1 166 | 1 167 | 1 170 | 1 170 | 1 175 |
| 2 664 | 2 654 | 2 653 | 2 658 | 2 687 | 2 699 | 2 801 | 2 816 | 2 834 |
| 207 523 | 218 184 | 189 509 | 209 619 | 174 602 | 169 026 | 231 054 | 250 270 | 214 259 |
| 1 785 | 1 783 | 1 768 | 1 770 | 1 771 | 1 783 | 1 769 | 1 764 | 1 759 |
| 1 330 | 1 331 | 1 327 | 1 321 | 1 322 | 1 329 | 1 329 | 1 329 | 1 328 |
| 3 115 | 3 114 | 3 095 | 3 091 | 3 093 | 3 112 | 3 098 | 3 093 | 3 087 |
| 243 633 | 262 727 | 228 732 | 243 519 | 236 910 | 213 947 | 246 090 | 259 637 | 213 316 |

MAANDSTATISTIEK VAN DE INDUSTRIELE PRODUCTIE - PRODCOM

Verdeling van de tewerkstelling volgens de hoofdactiviteit (1) van de vestiging (3)

| NACE | Omschrijving | | 12/1996 | 1996 | 01/1997 | 02/1997 |
|------|--|------------------|-----------|-----------|-----------|---------|
| 15.8 | Vervaardiging van overige voedingsmiddelen | Aantal arbeiders | 18 347 | 18 033 | 18 015 | 17 787 |
| | | Aantal bedienden | 6 555 | 6 516 | 6 612 | 6 577 |
| | | Totaal | 24 902 | 24 549 | 24 627 | 24 364 |
| | Aantal uren-arbeiders | 2 169 496 | 2 215 798 | 2 326 532 | 2 159 049 | |
| 15.9 | Vervaardiging van dranken | Aantal arbeiders | 6 932 | 7 188 | 6 893 | 6 860 |
| | | Aantal bedienden | 4 209 | 4 188 | 4 284 | 4 286 |
| | | Totaal | 11 141 | 11 376 | 11 177 | 11 146 |
| | Aantal uren-arbeiders | 808 796 | 928 562 | 917 757 | 868 524 | |
| 16 | Vervaardiging van tabaksprodukten | Aantal arbeiders | 1 735 | 1 732 | 1 752 | 1 749 |
| | | Aantal bedienden | 752 | 753 | 763 | 761 |
| | | Totaal | 2 487 | 2 486 | 2 515 | 2 510 |
| | Aantal uren-arbeiders | 177 876 | 202 553 | 219 790 | 207 152 | |
| 17 | Vervaardiging van textiel | Aantal arbeiders | 31 141 | 31 938 | 31 579 | 31 581 |
| | | Aantal bedienden | 5 504 | 5 598 | 5 660 | 5 623 |
| | | Totaal | 36 645 | 37 536 | 37 239 | 37 204 |
| | Aantal uren-arbeiders | 3 078 218 | 3 661 229 | 4 018 858 | 3 902 216 | |
| 17.1 | Bewerken en spinnen van textielvezels | Aantal arbeiders | 5 570 | 5 772 | 5 288 | 5 306 |
| | | Aantal bedienden | 568 | 576 | 552 | 552 |
| | | Totaal | 6 138 | 6 348 | 5 840 | 5 858 |
| | Aantal uren-arbeiders | 470 438 | 569 573 | 615 471 | 594 833 | |
| 17.2 | Weven van textiel | Aantal arbeiders | 6 382 | 6 438 | 6 795 | 6 836 |
| | | Aantal bedienden | 1 253 | 1 266 | 1 418 | 1 416 |
| | | Totaal | 7 635 | 7 704 | 8 213 | 8 252 |
| | Aantal uren-arbeiders | 672 128 | 773 905 | 885 472 | 861 212 | |
| 17.3 | Textielveredeling | Aantal arbeiders | 2 847 | 2 957 | 2 979 | 2 943 |
| | | Aantal bedienden | 521 | 538 | 564 | 560 |
| | | Totaal | 3 368 | 3 495 | 3 543 | 3 503 |
| | Aantal uren-arbeiders | 294 466 | 352 054 | 389 081 | 374 097 | |
| 17.4 | Vervaardiging van geconfectioneerde artikelen van textiel, exclusief kleding | Aantal arbeiders | 3 640 | 3 681 | 3 535 | 3 557 |
| | | Aantal bedienden | 725 | 750 | 629 | 633 |
| | | Totaal | 4 365 | 4 431 | 4 164 | 4 190 |
| | Aantal uren-arbeiders | 387 271 | 428 286 | 453 841 | 444 283 | |
| 17.5 | Vervaardiging van overige textielprodukten | Aantal arbeiders | 10 159 | 10 437 | 10 464 | 10 411 |
| | | Aantal bedienden | 2 113 | 2 134 | 2 182 | 2 150 |
| | | Totaal | 12 272 | 12 572 | 12 646 | 12 561 |
| | Aantal uren-arbeiders | 1 024 816 | 1 249 174 | 1 366 381 | 1 319 701 | |
| 17.6 | Vervaardiging van gebreide en gehaakte stoffen | Aantal arbeiders | 425 | 446 | 418 | 418 |
| | | Aantal bedienden | 92 | 99 | 97 | 97 |
| | | Totaal | 517 | 545 | 515 | 515 |
| | Aantal uren-arbeiders | 41 235 | 53 279 | 52 977 | 57 088 | |
| 17.7 | Vervaardiging van gebreide en gehaakte artikelen | Aantal arbeiders | 2 118 | 2 204 | 2 100 | 2 110 |
| | | Aantal bedienden | 232 | 233 | 218 | 215 |
| | | Totaal | 2 350 | 2 438 | 2 318 | 2 325 |
| | Aantal uren-arbeiders | 187 864 | 234 956 | 255 635 | 251 002 | |
| 18 | Vervaardiging van kleding en bontnijverheid | Aantal arbeiders | 10 729 | 11 271 | 10 784 | 10 627 |
| | | Aantal bedienden | 2 226 | 2 298 | 2 259 | 2 265 |
| | | Totaal | 12 955 | 13 570 | 13 043 | 12 892 |
| | Aantal uren-arbeiders | 1 005 550 | 1 175 506 | 1 276 721 | 1 220 419 | |

(1) Activiteitennomenclatuur NACE-BEL : afdelingen en groepen (2-3 cijfers)

(3) Voorlopige cijfers

.. Vertrouwelijke cijfers

MAANDSTATISTIEK VAN DE INDUSTRIELE PRODUCTIE - PRODCOM

Verdeling van de tewerkstelling volgens de hoofdactiviteit (1) van de vestiging (3)

| 03/1997 | 04/1997 | 05/1997 | 06/1997 | 07/1997 | 08/1997 | 09/1997 | 10/1997 | 11/1997 |
|-----------|-----------|-----------|-----------|-----------|-----------|-----------|-----------|-----------|
| 17 597 | 17 458 | 17 426 | 17 512 | 17 517 | 17 814 | 18 122 | 18 241 | 18 264 |
| 6 599 | 6 588 | 6 569 | 6 552 | 6 576 | 6 554 | 6 582 | 6 611 | 6 582 |
| 24 196 | 24 046 | 23 995 | 24 064 | 24 093 | 24 368 | 24 704 | 24 852 | 24 846 |
| 2 214 800 | 2 210 993 | 1 962 248 | 2 195 044 | 1 645 311 | 1 918 885 | 2 414 834 | 2 581 002 | 2 233 307 |
| 6 860 | 6 782 | 6 780 | 6 780 | 6 833 | 6 781 | 6 726 | 6 590 | 6 558 |
| 4 296 | 4 191 | 4 200 | 4 214 | 4 209 | 4 191 | 4 200 | 4 168 | 4 172 |
| 11 156 | 10 973 | 10 980 | 10 994 | 11 042 | 10 972 | 10 926 | 10 758 | 10 730 |
| 931 899 | 955 375 | 854 284 | 954 941 | 878 681 | 842 372 | 885 197 | 931 784 | 783 507 |
| 1 749 | 1 759 | 1 762 | 1 787 | 1 824 | 1 832 | 1 774 | 1 766 | 1 769 |
| 763 | 772 | 776 | 762 | 768 | 759 | 761 | 764 | 768 |
| 2 512 | 2 531 | 2 538 | 2 549 | 2 592 | 2 591 | 2 535 | 2 530 | 2 537 |
| 210 820 | 239 803 | 194 665 | 233 176 | 159 812 | 194 747 | 237 339 | 240 433 | 194 057 |
| 31 608 | 31 589 | 31 526 | 31 501 | 31 511 | 31 405 | 31 596 | 31 703 | 31 777 |
| 5 625 | 5 648 | 5 662 | 5 653 | 5 652 | 5 651 | 5 679 | 5 716 | 5 699 |
| 37 233 | 37 237 | 37 188 | 37 154 | 37 163 | 37 056 | 37 275 | 37 419 | 37 476 |
| 3 951 332 | 4 133 767 | 3 446 265 | 4 109 763 | 2 587 158 | 2 714 654 | 4 249 581 | 4 462 339 | 3 710 292 |
| 5 287 | 5 260 | 5 213 | 5 156 | 5 137 | 5 112 | 5 105 | 5 114 | 5 112 |
| 550 | 552 | 552 | 543 | 536 | 532 | 531 | 527 | 531 |
| 5 837 | 5 812 | 5 765 | 5 699 | 5 673 | 5 644 | 5 636 | 5 641 | 5 643 |
| 611 255 | 649 802 | 519 549 | 631 942 | 345 748 | 436 279 | 644 464 | 669 474 | 548 270 |
| 6 867 | 6 867 | 6 848 | 6 854 | 6 895 | 6 912 | 6 982 | 6 997 | 7 004 |
| 1 416 | 1 424 | 1 424 | 1 422 | 1 423 | 1 434 | 1 437 | 1 437 | 1 430 |
| 8 283 | 8 291 | 8 272 | 8 276 | 8 318 | 8 346 | 8 419 | 8 434 | 8 434 |
| 905 696 | 950 226 | 804 460 | 926 670 | 602 658 | 602 722 | 953 933 | 1 029 039 | 859 057 |
| 2 922 | 2 911 | 2 921 | 2 916 | 2 902 | 2 891 | 2 926 | 2 906 | 2 891 |
| 567 | 568 | 578 | 570 | 569 | 572 | 568 | 569 | 567 |
| 3 489 | 3 479 | 3 499 | 3 486 | 3 471 | 3 463 | 3 494 | 3 475 | 3 458 |
| 381 286 | 408 817 | 329 253 | 395 820 | 250 273 | 249 313 | 398 924 | 421 053 | 346 876 |
| 3 584 | 3 589 | 3 587 | 3 563 | 3 541 | 3 507 | 3 501 | 3 501 | 3 530 |
| 630 | 638 | 637 | 640 | 644 | 645 | 651 | 650 | 647 |
| 4 214 | 4 227 | 4 224 | 4 203 | 4 185 | 4 152 | 4 152 | 4 151 | 4 177 |
| 464 183 | 497 571 | 402 720 | 464 815 | 303 263 | 320 375 | 467 075 | 506 182 | 419 767 |
| 10 443 | 10 438 | 10 411 | 10 477 | 10 490 | 10 480 | 10 569 | 10 693 | 10 776 |
| 2 147 | 2 150 | 2 158 | 2 162 | 2 165 | 2 165 | 2 187 | 2 228 | 2 221 |
| 12 590 | 12 588 | 12 569 | 12 639 | 12 655 | 12 645 | 12 756 | 12 921 | 12 997 |
| 1 307 065 | 1 341 207 | 1 124 857 | 1 366 320 | 930 316 | 841 511 | 1 446 381 | 1 530 307 | 1 281 379 |
| 417 | 423 | 428 | 427 | 425 | 424 | 424 | 410 | 409 |
| 97 | 97 | 97 | 97 | 97 | 97 | 98 | 97 | 96 |
| 514 | 520 | 525 | 524 | 522 | 521 | 522 | 507 | 505 |
| 54 421 | 60 499 | 49 271 | 59 820 | 27 246 | 21 445 | 61 748 | 49 796 | 51 508 |
| 2 088 | 2 101 | 2 118 | 2 108 | 2 121 | 2 079 | 2 089 | 2 082 | 2 055 |
| 218 | 219 | 216 | 219 | 218 | 206 | 207 | 208 | 207 |
| 2 306 | 2 320 | 2 334 | 2 327 | 2 339 | 2 285 | 2 296 | 2 290 | 2 262 |
| 227 426 | 225 645 | 216 155 | 264 376 | 127 654 | 243 009 | 277 056 | 256 488 | 203 435 |
| 10 555 | 10 429 | 10 311 | 10 288 | 10 249 | 10 169 | 10 159 | 10 067 | 10 003 |
| 2 264 | 2 267 | 2 256 | 2 238 | 2 252 | 2 273 | 2 261 | 2 238 | 2 236 |
| 12 819 | 12 696 | 12 567 | 12 526 | 12 501 | 12 442 | 12 420 | 12 305 | 12 239 |
| 1 175 168 | 1 134 767 | 984 802 | 1 237 530 | 727 910 | 991 140 | 1 189 871 | 1 128 013 | 1 004 255 |

MAANDSTATISTIEK VAN DE INDUSTRIELE PRODUCTIE - PRODCOM

Verdeling van de tewerkstelling volgens de hoofdactiviteit (1) van de vestiging (3)

| NACE | Omschrijving | | 12/1996 | 1996 | 01/1997 | 02/1997 |
|-----------|---|-------------------------|------------------|------------------|------------------|--------------|
| 18.1 | Vervaardiging van kleding van leer | Aantal arbeiders | 112 | 111 | 112 | 117 |
| | | Aantal bedienden | 40 | 39 | 47 | 47 |
| | | Totaal | 152 | 150 | 159 | 164 |
| | Aantal uren-arbeiders | 10 301 | 10 845 | 12 526 | 11 030 | |
| 18.2 | Vervaardiging van overige kleding | Aantal arbeiders | 10 492 | 11 034 | 10 555 | 10 389 |
| | | Aantal bedienden | 2 165 | 2 237 | 2 190 | 2 197 |
| | | Totaal | 12 657 | 13 272 | 12 745 | 12 586 |
| | Aantal uren-arbeiders | 981 475 | 1 151 048 | 1 251 280 | 1 197 121 | |
| 18.3 | Bontnijverheid | Aantal arbeiders | 125 | 125 | 117 | 121 |
| | | Aantal bedienden | 21 | 21 | 22 | 21 |
| | | Totaal | 146 | 146 | 139 | 142 |
| | Aantal uren-arbeiders | 13 774 | 13 612 | 12 915 | 12 268 | |
| 19 | Leernijverheid en vervaardiging van schoeisel | Aantal arbeiders | 2 164 | 2 322 | 2 108 | 2 074 |
| | | Aantal bedienden | 419 | 424 | 408 | 405 |
| | | Totaal | 2 583 | 2 746 | 2 516 | 2 479 |
| | Aantal uren-arbeiders | 205 961 | 241 582 | 247 428 | 223 684 | |
| 19.A | = 19.1 + 19.2 Looien en bereiden van leer en vervaardiging van koffers, tassen e.d. en van overige artikelen van leer | Aantal arbeiders | 1 541 | 1 631 | 1 465 | 1 458 |
| | | Aantal bedienden | 335 | 342 | 326 | 327 |
| | | Totaal | 1 876 | 1 974 | 1 791 | 1 785 |
| | Aantal uren-arbeiders | 150 472 | 182 525 | 178 160 | 162 070 | |
| 19.3 | Vervaardiging van schoeisel | Aantal arbeiders | 623 | 690 | 643 | 616 |
| | | Aantal bedienden | 84 | 82 | 82 | 78 |
| | | Totaal | 707 | 772 | 725 | 694 |
| | Aantal uren-arbeiders | 55 489 | 59 057 | 69 268 | 61 614 | |
| 20 | Houtindustrie en vervaardiging van artikelen van hout, kurk, riet en vlechtwerk | Aantal arbeiders | 7 728 | 7 966 | 7 883 | 7 892 |
| | | Aantal bedienden | 1 618 | 1 661 | 1 666 | 1 673 |
| | | Totaal | 9 346 | 9 627 | 9 549 | 9 565 |
| | Aantal uren-arbeiders | 826 714 | 1 021 359 | 1 025 313 | 1 024 347 | |
| 20.1 | Zagen en schaven van hout, impregneren van hout | Aantal arbeiders | 1 313 | 1 436 | 1 324 | 1 319 |
| | | Aantal bedienden | 263 | 276 | 262 | 259 |
| | | Totaal | 1 576 | 1 713 | 1 586 | 1 578 |
| | Aantal uren-arbeiders | 140 424 | 181 546 | 150 819 | 170 391 | |
| 20.2 | Vervaardiging van panelen en platen van hout | Aantal arbeiders | 2 663 | 2 681 | 2 719 | 2 729 |
| | | Aantal bedienden | 458 | 460 | 485 | 490 |
| | | Totaal | 3 121 | 3 141 | 3 204 | 3 219 |
| | Aantal uren-arbeiders | 284 559 | 358 091 | 387 606 | 374 580 | |
| 20.3 | Vervaardiging van schrijn- en timmerwerk | Aantal arbeiders | 2 579 | 2 647 | 2 669 | 2 674 |
| | | Aantal bedienden | 548 | 565 | 592 | 597 |
| | | Totaal | 3 127 | 3 213 | 3 261 | 3 271 |
| | Aantal uren-arbeiders | 267 565 | 328 937 | 329 536 | 333 752 | |
| 20.4 | Vervaardiging van houten emballage | Aantal arbeiders | 477 | 480 | 504 | 506 |
| | | Aantal bedienden | 94 | 94 | 98 | 98 |
| | | Totaal | 571 | 574 | 602 | 604 |
| | Aantal uren-arbeiders | 53 033 | 62 168 | 67 497 | 65 263 | |
| 20.5 | Vervaardiging van overige artikelen van hout, van kurk en riet en van vlechtwerk | Aantal arbeiders | 696 | 721 | 667 | 664 |
| | | Aantal bedienden | 255 | 264 | 229 | 229 |
| | | Totaal | 951 | 985 | 896 | 893 |
| | Aantal uren-arbeiders | 81 133 | 90 615 | 89 855 | 80 361 | |

(1) Activiteitenomenclatuur NACE-BEL : afdelingen en groepen (2-3 cijfers)

(3) Voorlopige cijfers

.. Vertrouwelijke cijfers

MAANDSTATISTIEK VAN DE INDUSTRIELE PRODUCTIE - PRODCOM

Verdeling van de tewerkstelling volgens de hoofdactiviteit (1) van de vestiging (3)

| 03/1997 | 04/1997 | 05/1997 | 06/1997 | 07/1997 | 08/1997 | 09/1997 | 10/1997 | 11/1997 |
|-----------|-----------|---------|-----------|---------|---------|-----------|-----------|---------|
| 111 | 109 | 110 | 110 | 119 | 110 | 112 | 109 | 109 |
| 44 | 43 | 42 | 43 | 42 | 46 | 45 | 43 | 42 |
| 155 | 152 | 152 | 153 | 161 | 156 | 157 | 152 | 151 |
| 11 300 | 10 042 | 8 505 | 12 223 | 5 213 | 9 380 | 12 103 | 12 971 | 11 222 |
| 10 324 | 10 206 | 10 087 | 10 064 | 10 018 | 9 945 | 9 928 | 9 842 | 9 781 |
| 2 199 | 2 203 | 2 193 | 2 174 | 2 189 | 2 206 | 2 194 | 2 172 | 2 172 |
| 12 523 | 12 409 | 12 280 | 12 238 | 12 207 | 12 151 | 12 122 | 12 014 | 11 953 |
| 1 150 756 | 1 111 095 | 965 071 | 1 211 273 | 714 352 | 971 176 | 1 162 596 | 1 100 525 | 981 814 |
| 120 | 114 | 114 | 114 | 112 | 114 | 119 | 116 | 113 |
| 21 | 21 | 21 | 21 | 21 | 21 | 22 | 23 | 22 |
| 141 | 135 | 135 | 135 | 133 | 135 | 141 | 139 | 135 |
| 13 112 | 13 630 | 11 226 | 14 034 | 8 345 | 10 584 | 15 172 | 14 517 | 11 219 |
| 2 063 | 2 051 | 2 031 | 2 020 | 2 022 | 2 026 | 2 051 | 2 041 | 2 020 |
| 404 | 403 | 400 | 403 | 400 | 401 | 403 | 401 | 403 |
| 2 467 | 2 454 | 2 431 | 2 423 | 2 422 | 2 427 | 2 454 | 2 442 | 2 423 |
| 233 662 | 243 679 | 206 873 | 253 273 | 124 113 | 202 185 | 253 657 | 251 288 | 217 767 |
| 1 449 | 1 450 | 1 439 | 1 428 | 1 432 | 1 428 | 1 463 | 1 461 | 1 457 |
| 327 | 326 | 326 | 326 | 324 | 325 | 327 | 325 | 328 |
| 1 776 | 1 776 | 1 765 | 1 754 | 1 756 | 1 753 | 1 790 | 1 786 | 1 785 |
| 176 330 | 187 199 | 152 858 | 183 684 | 89 818 | 145 556 | 190 441 | 192 670 | 165 682 |
| 614 | 601 | 592 | 592 | 590 | 598 | 588 | 580 | 563 |
| 77 | 77 | 74 | 77 | 76 | 76 | 76 | 76 | 75 |
| 691 | 678 | 666 | 669 | 666 | 674 | 664 | 656 | 638 |
| 57 332 | 56 480 | 54 015 | 69 589 | 34 295 | 56 629 | 63 216 | 58 618 | 52 085 |
| 7 803 | 7 805 | 7 769 | 7 774 | 7 749 | 7 782 | 7 830 | 7 845 | 7 834 |
| 1 670 | 1 665 | 1 626 | 1 637 | 1 619 | 1 628 | 1 650 | 1 650 | 1 654 |
| 9 473 | 9 470 | 9 395 | 9 411 | 9 368 | 9 410 | 9 480 | 9 495 | 9 488 |
| 1 056 127 | 1 133 112 | 965 904 | 1 111 552 | 703 575 | 897 138 | 1 145 231 | 1 208 868 | 986 376 |
| 1 311 | 1 308 | 1 315 | 1 312 | 1 305 | 1 309 | 1 315 | 1 293 | 1 296 |
| 259 | 259 | 264 | 266 | 266 | 266 | 266 | 260 | 262 |
| 1 570 | 1 567 | 1 579 | 1 578 | 1 571 | 1 575 | 1 581 | 1 553 | 1 558 |
| 177 912 | 193 881 | 162 787 | 188 045 | 108 510 | 145 070 | 188 499 | 204 432 | 166 669 |
| 2 648 | 2 644 | 2 587 | 2 600 | 2 597 | 2 603 | 2 618 | 2 621 | 2 618 |
| 482 | 479 | 468 | 477 | 467 | 471 | 467 | 470 | 472 |
| 3 130 | 3 123 | 3 055 | 3 077 | 3 064 | 3 074 | 3 085 | 3 091 | 3 090 |
| 381 234 | 401 435 | 340 676 | 382 473 | 276 589 | 306 837 | 388 105 | 404 348 | 340 294 |
| 2 677 | 2 683 | 2 706 | 2 702 | 2 696 | 2 714 | 2 732 | 2 758 | 2 757 |
| 597 | 596 | 566 | 565 | 560 | 563 | 584 | 591 | 591 |
| 3 274 | 3 279 | 3 272 | 3 267 | 3 256 | 3 277 | 3 316 | 3 349 | 3 348 |
| 347 207 | 376 593 | 323 625 | 388 546 | 195 830 | 317 376 | 407 287 | 431 776 | 338 551 |
| 511 | 511 | 511 | 513 | 509 | 510 | 521 | 530 | 522 |
| 101 | 100 | 100 | 101 | 100 | 100 | 105 | 103 | 104 |
| 612 | 611 | 611 | 614 | 609 | 610 | 626 | 633 | 626 |
| 68 771 | 74 363 | 61 732 | 70 448 | 63 801 | 61 329 | 74 864 | 77 927 | 63 578 |
| 656 | 659 | 650 | 647 | 642 | 646 | 644 | 643 | 641 |
| 231 | 231 | 228 | 228 | 226 | 228 | 228 | 226 | 225 |
| 887 | 890 | 878 | 875 | 868 | 874 | 872 | 869 | 866 |
| 81 003 | 86 840 | 77 084 | 82 040 | 58 845 | 66 526 | 86 476 | 90 385 | 77 284 |

MAANDSTATISTIEK VAN DE INDUSTRIELE PRODUCTIE - PRODCOM

Verdeling van de tewerkstelling volgens de hoofdactiviteit (1) van de vestiging (3)

| NACE | Omschrijving | | 12/1996 | 1996 | 01/1997 | 02/1997 |
|-----------|---|------------------------------|------------------|------------------|------------------|------------------|
| 21 | Papier- en kartonnijverheid | Aantal arbeiders | 11 241 | 11 399 | 11 264 | 11 265 |
| | | Aantal bedienden | 3 662 | 3 642 | 3 705 | 3 686 |
| | | Totaal | 14 903 | 15 042 | 14 969 | 14 951 |
| | | Aantal uren-arbeiders | 1 262 479 | 1 476 301 | 1 619 469 | 1 505 092 |
| 21.1 | Vervaardiging van papierpulp, papier en karton | Aantal arbeiders | 4 051 | 4 165 | 3 902 | 3 898 |
| | | Aantal bedienden | 1 553 | 1 560 | 1 503 | 1 494 |
| | | Totaal | 5 604 | 5 726 | 5 405 | 5 392 |
| | Aantal uren-arbeiders | 466 815 | 543 529 | 566 546 | 527 202 | |
| 21.2 | Vervaardiging van artikelen van papier en karton | Aantal arbeiders | 7 190 | 7 234 | 7 362 | 7 367 |
| | | Aantal bedienden | 2 109 | 2 081 | 2 202 | 2 192 |
| | | Totaal | 9 299 | 9 316 | 9 564 | 9 559 |
| | Aantal uren-arbeiders | 795 664 | 932 772 | 1 052 923 | 977 890 | |
| 22 | Uitgeverijen, drukkerijen en reproductie van opgenomen media | Aantal arbeiders | 13 326 | 13 514 | 13 372 | 13 248 |
| | | Aantal bedienden | 12 751 | 12 864 | 12 967 | 12 974 |
| | | Totaal | 26 077 | 26 379 | 26 339 | 26 222 |
| | | Aantal uren-arbeiders | 1 609 522 | 1 749 231 | 1 852 604 | 1 700 362 |
| 22.A | =22.1 +22.3 Uitgeverijen en reproductie van opgenomen media | Aantal arbeiders | 1 156 | 1 293 | 1 375 | 1 353 |
| | | Aantal bedienden | 7 633 | 7 723 | 7 905 | 7 908 |
| | | Totaal | 8 789 | 9 016 | 9 280 | 9 261 |
| | Aantal uren-arbeiders | 141 386 | 168 055 | 171 523 | 156 986 | |
| 22.2 | Drukkerijen en aanverwante diensten | Aantal arbeiders | 12 170 | 12 220 | 11 997 | 11 895 |
| | | Aantal bedienden | 5 118 | 5 141 | 5 062 | 5 066 |
| | | Totaal | 17 288 | 17 362 | 17 059 | 16 961 |
| | Aantal uren-arbeiders | 1 468 136 | 1 581 176 | 1 681 081 | 1 543 376 | |
| 24 | Chemische nijverheid | Aantal arbeiders | 30 929 | 31 117 | 30 330 | 30 202 |
| | | Aantal bedienden | 31 686 | 31 430 | 32 324 | 32 261 |
| | | Totaal | 62 615 | 62 548 | 62 654 | 62 463 |
| | | Aantal uren-arbeiders | 3 515 543 | 3 996 624 | 4 270 584 | 4 006 511 |
| 24.1 | Vervaardiging van chemische basisproducten | Aantal arbeiders | 14 639 | 14 657 | 14 153 | 14 217 |
| | | Aantal bedienden | 12 888 | 12 849 | 13 176 | 13 182 |
| | | Totaal | 27 527 | 27 506 | 27 329 | 27 399 |
| | Aantal uren-arbeiders | 1 819 180 | 1 951 826 | 2 039 452 | 1 909 332 | |
| 24.3 | Vervaardiging van verf, vernis en drukinkt | Aantal arbeiders | 1 486 | 1 530 | 1 420 | 1 385 |
| | | Aantal bedienden | 2 107 | 2 122 | 2 087 | 2 071 |
| | | Totaal | 3 593 | 3 653 | 3 507 | 3 456 |
| | Aantal uren-arbeiders | 149 023 | 187 570 | 201 930 | 188 102 | |
| 24.4 | Farmaceutische nijverheid | Aantal arbeiders | 4 056 | 4 051 | 3 739 | 3 769 |
| | | Aantal bedienden | 7 709 | 7 549 | 7 828 | 7 848 |
| | | Totaal | 11 765 | 11 600 | 11 567 | 11 617 |
| | Aantal uren-arbeiders | 396 455 | 505 723 | 524 282 | 490 224 | |
| 24.5 | Vervaardiging van zeep, was- en poetsmiddelen, parfums en cosmetische artikelen | Aantal arbeiders | 3 162 | 3 038 | 3 187 | 3 148 |
| | | Aantal bedienden | 2 271 | 2 248 | 2 303 | 2 266 |
| | | Totaal | 5 433 | 5 287 | 5 490 | 5 414 |
| | Aantal uren-arbeiders | 344 399 | 376 633 | 420 037 | 396 432 | |
| 24.A | =24.2 +24.6 Verv. van overige chemische producten, m.i.v. verdelgingsmiddelen en chemische producten v/d landbouw | Aantal arbeiders | 5 646 | 5 805 | 5 828 | 5 812 |
| | | Aantal bedienden | 6 253 | 6 181 | 6 467 | 6 470 |
| | | Totaal | 11 899 | 11 986 | 12 295 | 12 282 |
| | Aantal uren-arbeiders | 585 481 | 728 606 | 822 113 | 768 707 | |

(1) Activiteitsnomenclatuur NACE-BEL : afdelingen en groepen (2-3 cijfers)

(3) Voorlopige cijfers

.. Vertrouwelijke cijfers

MAANDSTATISTIEK VAN DE INDUSTRIELE PRODUCTIE - PRODCOM

Verdeling van de tewerkstelling volgens de hoofdactiviteit (1) van de vestiging (3)

| 03/1997 | 04/1997 | 05/1997 | 06/1997 | 07/1997 | 08/1997 | 09/1997 | 10/1997 | 11/1997 |
|------------------|------------------|------------------|------------------|------------------|------------------|------------------|------------------|------------------|
| 11 254 | 11 235 | 11 204 | 11 326 | 11 287 | 11 276 | 11 374 | 11 475 | 11 402 |
| 3 669 | 3 621 | 3 626 | 3 647 | 3 634 | 3 654 | 3 673 | 3 663 | 3 654 |
| 14 923 | 14 856 | 14 830 | 14 973 | 14 921 | 14 930 | 15 047 | 15 138 | 15 056 |
| 1 528 627 | 1 614 757 | 1 377 285 | 1 579 153 | 1 239 282 | 1 309 958 | 1 625 901 | 1 684 567 | 1 422 506 |
| 3 891 | 3 902 | 3 912 | 3 950 | 3 940 | 3 907 | 3 911 | 3 918 | 3 793 |
| 1 490 | 1 492 | 1 487 | 1 484 | 1 476 | 1 473 | 1 476 | 1 480 | 1 465 |
| 5 381 | 5 394 | 5 399 | 5 434 | 5 416 | 5 380 | 5 387 | 5 398 | 5 258 |
| 542 591 | 558 141 | 503 517 | 541 101 | 452 127 | 458 900 | 543 695 | 562 751 | 493 306 |
| 7 363 | 7 333 | 7 292 | 7 376 | 7 347 | 7 369 | 7 463 | 7 557 | 7 609 |
| 2 179 | 2 129 | 2 139 | 2 163 | 2 158 | 2 181 | 2 197 | 2 183 | 2 189 |
| 9 542 | 9 462 | 9 431 | 9 539 | 9 505 | 9 550 | 9 660 | 9 740 | 9 798 |
| 986 036 | 1 056 616 | 873 768 | 1 038 052 | 787 155 | 851 058 | 1 082 206 | 1 121 816 | 929 200 |
| 13 223 | 13 216 | 13 226 | 13 194 | 13 189 | 13 255 | 13 337 | 13 437 | 13 387 |
| 12 970 | 12 941 | 12 974 | 12 932 | 12 943 | 12 973 | 13 013 | 13 053 | 13 077 |
| 26 193 | 26 157 | 26 200 | 26 126 | 26 132 | 26 228 | 26 350 | 26 490 | 26 464 |
| 1 714 842 | 1 843 664 | 1 546 297 | 1 769 419 | 1 309 331 | 1 467 777 | 1 888 508 | 1 959 566 | 1 640 710 |
| 1 344 | 1 337 | 1 368 | 1 335 | 1 307 | 1 315 | 1 304 | 1 305 | 1 301 |
| 7 938 | 7 940 | 7 967 | 7 926 | 7 923 | 7 929 | 7 933 | 7 983 | 8 006 |
| 9 282 | 9 277 | 9 335 | 9 261 | 9 230 | 9 244 | 9 237 | 9 288 | 9 307 |
| 157 729 | 171 595 | 150 875 | 166 793 | 137 434 | 138 552 | 168 912 | 176 859 | 151 856 |
| 11 879 | 11 879 | 11 858 | 11 859 | 11 882 | 11 940 | 12 033 | 12 132 | 12 086 |
| 5 032 | 5 001 | 5 007 | 5 006 | 5 020 | 5 044 | 5 080 | 5 070 | 5 071 |
| 16 911 | 16 880 | 16 865 | 16 865 | 16 902 | 16 984 | 17 113 | 17 202 | 17 157 |
| 1 557 113 | 1 672 069 | 1 395 422 | 1 602 626 | 1 171 897 | 1 329 225 | 1 719 596 | 1 782 707 | 1 488 854 |
| 30 066 | 30 069 | 30 046 | 30 219 | 30 203 | 30 334 | 30 388 | 30 439 | 30 365 |
| 32 332 | 32 341 | 32 281 | 32 291 | 32 413 | 32 505 | 32 451 | 32 507 | 32 464 |
| 62 398 | 62 410 | 62 327 | 62 510 | 62 616 | 62 839 | 62 839 | 62 946 | 62 829 |
| 4 147 965 | 4 241 994 | 3 742 309 | 4 010 652 | 3 373 470 | 3 379 214 | 4 173 712 | 4 392 786 | 3 813 360 |
| 14 210 | 14 214 | 14 191 | 14 208 | 14 224 | 14 279 | 14 302 | 14 303 | 14 271 |
| 13 211 | 13 202 | 13 184 | 13 182 | 13 294 | 13 309 | 13 256 | 13 255 | 13 193 |
| 27 421 | 27 416 | 27 375 | 27 390 | 27 518 | 27 588 | 27 558 | 27 558 | 27 464 |
| 1 984 015 | 1 995 808 | 1 844 341 | 1 913 084 | 1 724 936 | 1 665 238 | 1 964 819 | 2 066 329 | 1 850 846 |
| 1 370 | 1 373 | 1 389 | 1 390 | 1 384 | 1 435 | 1 445 | 1 444 | 1 439 |
| 2 072 | 2 066 | 2 052 | 2 072 | 2 080 | 2 094 | 2 092 | 2 088 | 2 111 |
| 3 442 | 3 439 | 3 441 | 3 462 | 3 464 | 3 529 | 3 537 | 3 532 | 3 550 |
| 191 945 | 208 624 | 177 577 | 198 612 | 161 848 | 166 419 | 209 121 | 220 026 | 174 607 |
| 3 760 | 3 776 | 3 809 | 3 858 | 3 845 | 3 863 | 3 854 | 3 883 | 3 865 |
| 7 879 | 7 914 | 7 935 | 7 977 | 7 977 | 8 031 | 8 058 | 8 106 | 8 128 |
| 11 639 | 11 690 | 11 744 | 11 835 | 11 822 | 11 894 | 11 912 | 11 989 | 11 993 |
| 500 734 | 537 641 | 428 202 | 509 785 | 384 151 | 396 940 | 535 816 | 563 655 | 451 494 |
| 3 061 | 3 096 | 3 068 | 3 115 | 3 130 | 3 168 | 3 165 | 3 189 | 3 099 |
| 2 275 | 2 283 | 2 277 | 2 265 | 2 263 | 2 269 | 2 265 | 2 271 | 2 246 |
| 5 336 | 5 379 | 5 345 | 5 380 | 5 393 | 5 437 | 5 430 | 5 460 | 5 345 |
| 400 018 | 419 772 | 350 456 | 404 457 | 349 946 | 340 409 | 414 833 | 442 653 | 360 861 |
| 5 777 | 5 733 | 5 708 | 5 704 | 5 668 | 5 629 | 5 660 | 5 688 | 5 713 |
| 6 470 | 6 444 | 6 408 | 6 366 | 6 368 | 6 370 | 6 343 | 6 350 | 6 353 |
| 12 247 | 12 177 | 12 116 | 12 070 | 12 036 | 11 999 | 12 003 | 12 038 | 12 066 |
| 798 569 | 807 171 | 685 584 | 714 059 | 591 530 | 590 740 | 764 524 | 807 315 | 709 375 |

MAANDSTATISTIEK VAN DE INDUSTRIELE PRODUCTIE - PRODCOM

Verdeling van de tewerkstelling volgens de hoofdactiviteit (1) van de vestiging (3)

| NACE | Omschrijving | | 12/1996 | 1996 | 01/1997 | 02/1997 |
|-----------|---|-------------------------|------------------|------------------|------------------|---------------|
| 24.7 | Vervaardiging van synthetische en kunstmatige vezels | Aantal arbeiders | 1 940 | 2 034 | 2 003 | 1 871 |
| | | Aantal bedienden | 458 | 478 | 463 | 424 |
| | | Totaal | 2 398 | 2 513 | 2 466 | 2 295 |
| | Aantal uren-arbeiders | 221 005 | 246 265 | 262 770 | 253 714 | |
| 25 | Rubber- en kunststofnijverheid | Aantal arbeiders | 18 321 | 18 577 | 18 679 | 18 660 |
| | | Aantal bedienden | 6 536 | 6 582 | 6 729 | 6 742 |
| | | Totaal | 24 857 | 25 159 | 25 408 | 25 402 |
| | Aantal uren-arbeiders | 2 039 911 | 2 392 858 | 2 575 022 | 2 458 810 | |
| 25.1 | Rubbernijverheid | Aantal arbeiders | 2 692 | 2 759 | 2 740 | 2 740 |
| | | Aantal bedienden | 818 | 831 | 837 | 850 |
| | | Totaal | 3 510 | 3 590 | 3 577 | 3 590 |
| | Aantal uren-arbeiders | 297 886 | 357 253 | 386 441 | 358 072 | |
| 25.2 | Vervaardiging van producten van kunststof | Aantal arbeiders | 15 629 | 15 817 | 15 939 | 15 920 |
| | | Aantal bedienden | 5 718 | 5 751 | 5 892 | 5 892 |
| | | Totaal | 21 347 | 21 568 | 21 831 | 21 812 |
| | Aantal uren-arbeiders | 1 742 025 | 2 035 605 | 2 188 581 | 2 100 738 | |
| 26 | Vervaardiging van overige niet-metaalhoudende minerale producten | Aantal arbeiders | 24 022 | 24 528 | 24 284 | 24 246 |
| | | Aantal bedienden | 6 618 | 6 684 | 6 699 | 6 701 |
| | | Totaal | 30 640 | 31 212 | 30 983 | 30 947 |
| | Aantal uren-arbeiders | 2 625 333 | 3 127 384 | 2 818 010 | 3 122 003 | |
| 26.1 | Vervaardiging van glas en glaswerk | Aantal arbeiders | 9 290 | 9 480 | 9 300 | 9 342 |
| | | Aantal bedienden | 2 485 | 2 501 | 2 486 | 2 481 |
| | | Totaal | 11 775 | 11 981 | 11 786 | 11 823 |
| | Aantal uren-arbeiders | 1 117 287 | 1 220 645 | 1 266 418 | 1 219 596 | |
| 26.A | = 26.2 + 26.3 Vervaardiging van keramische tegels, plavuizen en producten, exclusief dakpannen en bakstenen | Aantal arbeiders | 1 647 | 1 638 | 1 673 | 1 682 |
| | | Aantal bedienden | 451 | 464 | 472 | 475 |
| | | Totaal | 2 098 | 2 103 | 2 145 | 2 157 |
| | Aantal uren-arbeiders | 164 737 | 206 584 | 215 956 | 224 860 | |
| 26.4 | Vervaardiging van dakpannen, bakstenen en overige producten voor de bouw van gebakken klei | Aantal arbeiders | 2 138 | 2 208 | 2 190 | 2 173 |
| | | Aantal bedienden | 404 | 408 | 395 | 394 |
| | | Totaal | 2 542 | 2 617 | 2 585 | 2 567 |
| | Aantal uren-arbeiders | 243 009 | 290 869 | 231 452 | 261 432 | |
| 26.5 | Vervaardiging van cement, kalk en gips | Aantal arbeiders | 1 582 | 1 600 | 1 621 | 1 611 |
| | | Aantal bedienden | 827 | 810 | 837 | 857 |
| | | Totaal | 2 409 | 2 411 | 2 458 | 2 468 |
| | Aantal uren-arbeiders | 179 227 | 209 022 | 212 958 | 204 262 | |
| 26.6 | Vervaardiging van artikelen van beton, gips en cement | Aantal arbeiders | 7 921 | 8 124 | 7 930 | 7 883 |
| | | Aantal bedienden | 1 943 | 1 978 | 1 968 | 1 952 |
| | | Totaal | 9 864 | 10 103 | 9 898 | 9 835 |
| | Aantal uren-arbeiders | 776 468 | 1 016 355 | 724 459 | 1 014 261 | |
| 26.7 | Bewerken van natuursteen | Aantal arbeiders | 872 | 888 | 1 014 | 1 011 |
| | | Aantal bedienden | 242 | 240 | 266 | 267 |
| | | Totaal | 1 114 | 1 129 | 1 280 | 1 278 |
| | Aantal uren-arbeiders | 88 789 | 109 924 | 95 859 | 128 231 | |
| 26.8 | Vervaardiging van overige niet-metaalhoudende minerale producten | Aantal arbeiders | 572 | 587 | 556 | 544 |
| | | Aantal bedienden | 266 | 279 | 275 | 275 |
| | | Totaal | 838 | 867 | 831 | 819 |
| | Aantal uren-arbeiders | 55 816 | 73 982 | 70 908 | 69 361 | |

(1) Activiteitsnomenclatuur NACE-BEL : afdelingen en groepen (2-3 cijfers)

(3) Voorlopige cijfers

... Vertrouwelijke cijfers

MAANDSTATISTIEK VAN DE INDUSTRIELE PRODUCTIE - PRODCOM

Verdeling van de tewerkstelling volgens de hoofdactiviteit (1) van de vestiging (3)

| 03/1997 | 04/1997 | 05/1997 | 06/1997 | 07/1997 | 08/1997 | 09/1997 | 10/1997 | 11/1997 |
|------------------|------------------|------------------|------------------|------------------|------------------|------------------|------------------|------------------|
| 1 888 | 1 877 | 1 881 | 1 944 | 1 952 | 1 960 | 1 962 | 1 932 | 1 978 |
| 425 | 432 | 425 | 429 | 431 | 432 | 437 | 437 | 433 |
| 2 313 | 2 309 | 2 306 | 2 373 | 2 383 | 2 392 | 2 399 | 2 369 | 2 411 |
| 272 684 | 272 978 | 256 149 | 270 655 | 161 059 | 219 468 | 284 599 | 292 808 | 266 177 |
| 18 695 | 18 684 | 18 713 | 18 893 | 18 840 | 18 916 | 18 938 | 18 973 | 18 891 |
| 6 750 | 6 731 | 6 726 | 6 786 | 6 780 | 6 811 | 6 777 | 6 815 | 6 732 |
| 25 445 | 25 415 | 25 439 | 25 679 | 25 620 | 25 727 | 25 715 | 25 788 | 25 623 |
| 2 526 649 | 2 677 555 | 2 272 319 | 2 676 897 | 1 830 515 | 2 143 227 | 2 753 410 | 2 817 430 | 2 404 067 |
| 2 735 | 2 731 | 2 724 | 2 752 | 2 727 | 2 731 | 2 713 | 2 698 | 2 694 |
| 852 | 853 | 851 | 852 | 853 | 857 | 842 | 849 | 851 |
| 3 587 | 3 584 | 3 575 | 3 604 | 3 580 | 3 588 | 3 555 | 3 547 | 3 545 |
| 362 283 | 391 580 | 338 137 | 384 601 | 320 521 | 314 361 | 388 377 | 423 350 | 340 716 |
| 15 960 | 15 953 | 15 989 | 16 141 | 16 113 | 16 185 | 16 225 | 16 275 | 16 197 |
| 5 898 | 5 878 | 5 875 | 5 934 | 5 927 | 5 954 | 5 935 | 5 966 | 5 881 |
| 21 858 | 21 831 | 21 864 | 22 075 | 22 040 | 22 139 | 22 160 | 22 241 | 22 078 |
| 2 164 366 | 2 285 975 | 1 934 182 | 2 292 296 | 1 509 994 | 1 828 866 | 2 365 033 | 2 394 080 | 2 063 351 |
| 24 225 | 24 155 | 24 269 | 24 334 | 24 393 | 24 365 | 24 449 | 24 435 | 24 413 |
| 6 703 | 6 686 | 6 687 | 6 676 | 6 716 | 6 709 | 6 720 | 6 735 | 6 699 |
| 30 928 | 30 841 | 30 956 | 31 010 | 31 109 | 31 074 | 31 169 | 31 170 | 31 112 |
| 3 296 104 | 3 487 908 | 2 945 846 | 3 434 577 | 2 337 573 | 2 725 593 | 3 522 567 | 3 614 883 | 3 007 477 |
| 9 282 | 9 273 | 9 402 | 9 481 | 9 481 | 9 430 | 9 439 | 9 469 | 9 511 |
| 2 465 | 2 459 | 2 456 | 2 455 | 2 449 | 2 421 | 2 422 | 2 424 | 2 416 |
| 11 747 | 11 732 | 11 858 | 11 936 | 11 930 | 11 851 | 11 861 | 11 893 | 11 927 |
| 1 271 202 | 1 298 042 | 1 148 994 | 1 324 994 | 975 069 | 985 075 | 1 330 435 | 1 357 415 | 1 210 822 |
| 1 668 | 1 664 | 1 657 | 1 633 | 1 629 | 1 620 | 1 629 | 1 612 | 1 606 |
| 478 | 478 | 479 | 469 | 476 | 477 | 473 | 470 | 462 |
| 2 146 | 2 142 | 2 136 | 2 102 | 2 105 | 2 097 | 2 102 | 2 082 | 2 068 |
| 225 184 | 245 492 | 193 837 | 226 327 | 148 919 | 152 529 | 229 559 | 241 183 | 189 320 |
| 2 179 | 2 185 | 2 193 | 2 188 | 2 208 | 2 192 | 2 203 | 2 199 | 2 188 |
| 397 | 397 | 399 | 400 | 403 | 405 | 401 | 403 | 403 |
| 2 576 | 2 582 | 2 592 | 2 588 | 2 611 | 2 597 | 2 604 | 2 602 | 2 591 |
| 286 289 | 317 644 | 274 882 | 300 253 | 251 712 | 242 930 | 303 667 | 323 816 | 265 339 |
| 1 634 | 1 640 | 1 645 | 1 648 | 1 701 | 1 702 | 1 697 | 1 711 | 1 680 |
| 859 | 861 | 858 | 872 | 909 | 915 | 924 | 931 | 913 |
| 2 493 | 2 501 | 2 503 | 2 520 | 2 610 | 2 617 | 2 621 | 2 642 | 2 593 |
| 221 011 | 231 333 | 199 434 | 212 199 | 200 587 | 189 997 | 222 554 | 242 241 | 204 929 |
| 7 891 | 7 809 | 7 813 | 7 825 | 7 811 | 7 846 | 7 870 | 7 833 | 7 819 |
| 1 966 | 1 954 | 1 956 | 1 941 | 1 933 | 1 936 | 1 945 | 1 947 | 1 944 |
| 9 857 | 9 763 | 9 769 | 9 766 | 9 744 | 9 782 | 9 815 | 9 780 | 9 763 |
| 1 083 512 | 1 169 644 | 940 282 | 1 146 778 | 639 101 | 957 320 | 1 197 573 | 1 199 399 | 938 741 |
| 1 022 | 1 030 | 1 007 | 998 | 1 009 | 1 020 | 1 048 | 1 046 | 1 046 |
| 266 | 265 | 266 | 268 | 279 | 288 | 287 | 290 | 288 |
| 1 288 | 1 295 | 1 273 | 1 266 | 1 288 | 1 308 | 1 335 | 1 336 | 1 334 |
| 133 258 | 142 863 | 121 540 | 145 272 | 69 828 | 127 444 | 154 105 | 164 673 | 129 093 |
| 549 | 554 | 552 | 561 | 554 | 555 | 563 | 565 | 563 |
| 272 | 272 | 273 | 271 | 267 | 267 | 268 | 270 | 273 |
| 821 | 826 | 825 | 832 | 821 | 822 | 831 | 835 | 836 |
| 75 648 | 82 890 | 66 877 | 78 754 | 52 357 | 70 298 | 84 674 | 86 156 | 69 233 |

MAANDSTATISTIEK VAN DE INDUSTRIELE PRODUCTIE - PRODCOM

Verdeling van de tewerkstelling volgens de hoofdactiviteit (1) van de vestiging (3)

| NACE | Omschrijving | | 12/1996 | 1996 | 01/1997 | 02/1997 |
|------|--|------------------------------|------------------|------------------|------------------|------------------|
| 27 | Metallurgie (7) | Aantal arbeiders | 13 775 | 13 973 | 13 804 | 13 687 |
| | | Aantal bedienden | 4 599 | 4 530 | 4 658 | 4 638 |
| | | Totaal | 18 374 | 18 504 | 18 462 | 18 325 |
| | | Aantal uren-arbeiders | 1 412 664 | 1 711 678 | 1 852 287 | 1 751 751 |
| 27.2 | Vervaardiging van buizen | Aantal arbeiders | 1 109 | 1 109 | 1 066 | 1 000 |
| | | Aantal bedienden | 238 | 231 | 244 | 232 |
| | | Totaal | 1 347 | 1 340 | 1 310 | 1 232 |
| | | Aantal uren-arbeiders | 112 766 | 136 183 | 137 799 | 128 222 |
| 27.3 | Eerste verwerking van staal en productie van niet-EGKS- ferrolegeringen | Aantal arbeiders | 3 613 | 3 682 | 3 785 | 3 788 |
| | | Aantal bedienden | 1 312 | 1 309 | 1 372 | 1 372 |
| | | Totaal | 4 925 | 4 992 | 5 157 | 5 160 |
| | | Aantal uren-arbeiders | 323 565 | 410 937 | 479 830 | 462 887 |
| 27.4 | Productie van non-ferro metalen | Aantal arbeiders | 6 959 | 7 045 | 6 847 | 6 777 |
| | | Aantal bedienden | 2 604 | 2 543 | 2 587 | 2 583 |
| | | Totaal | 9 563 | 9 588 | 9 434 | 9 360 |
| | | Aantal uren-arbeiders | 757 927 | 895 844 | 947 235 | 883 266 |
| 27.5 | Gieten van metalen | Aantal arbeiders | 2 094 | 2 135 | 2 106 | 2 122 |
| | | Aantal bedienden | 445 | 446 | 455 | 451 |
| | | Totaal | 2 539 | 2 582 | 2 561 | 2 573 |
| | | Aantal uren-arbeiders | 218 406 | 268 713 | 287 423 | 277 376 |
| 28 | Vervaardiging van producten van metaal | Aantal arbeiders | 33 597 | 34 050 | 33 912 | 34 016 |
| | | Aantal bedienden | 9 765 | 9 806 | 9 772 | 9 812 |
| | | Totaal | 43 362 | 43 856 | 43 684 | 43 828 |
| | | Aantal uren-arbeiders | 3 547 929 | 4 293 178 | 4 456 325 | 4 428 427 |
| 28.1 | Vervaardiging van metalen constructiewerken | Aantal arbeiders | 12 674 | 12 851 | 12 798 | 12 825 |
| | | Aantal bedienden | 3 102 | 3 132 | 3 115 | 3 137 |
| | | Totaal | 15 776 | 15 984 | 15 913 | 15 962 |
| | | Aantal uren-arbeiders | 1 381 713 | 1 643 290 | 1 650 362 | 1 674 850 |
| 28.2 | Vervaardiging van metalen recipiënten; vervaardiging van radiatoren en ketels voor centrale verwarming | Aantal arbeiders | 3 987 | 3 970 | 4 085 | 4 084 |
| | | Aantal bedienden | 1 256 | 1 240 | 1 262 | 1 273 |
| | | Totaal | 5 243 | 5 210 | 5 347 | 5 357 |
| | | Aantal uren-arbeiders | 439 817 | 514 328 | 570 407 | 581 778 |
| 28.3 | Vervaardiging van stoomketels | Aantal arbeiders | 1 104 | 1 170 | 1 224 | 1 218 |
| | | Aantal bedienden | 556 | 569 | 582 | 579 |
| | | Totaal | 1 660 | 1 739 | 1 806 | 1 797 |
| | | Aantal uren-arbeiders | 100 057 | 132 963 | 138 663 | 131 123 |
| 28.4 | Smeden, persen, stampen en profielwalsen van metaal; poedermetallurgie | Aantal arbeiders | 447 | 484 | 484 | 489 |
| | | Aantal bedienden | 137 | 145 | 132 | 131 |
| | | Totaal | 584 | 629 | 616 | 620 |
| | | Aantal uren-arbeiders | 52 847 | 63 852 | 64 813 | 67 923 |
| 28.5 | Oppervlaktebehandeling en bekleding van metaal; algemene metaalbewerking | Aantal arbeiders | 5 405 | 5 369 | 5 486 | 5 574 |
| | | Aantal bedienden | 1 388 | 1 357 | 1 349 | 1 360 |
| | | Totaal | 6 793 | 6 727 | 6 835 | 6 934 |
| | | Aantal uren-arbeiders | 570 717 | 687 810 | 714 721 | 722 537 |
| 28.6 | Vervaardiging van scharen, messen, bestekken, gereedschap en ijzerwaren | Aantal arbeiders | 1 959 | 2 031 | 1 962 | 1 973 |
| | | Aantal bedienden | 793 | 793 | 803 | 806 |
| | | Totaal | 2 752 | 2 825 | 2 765 | 2 779 |
| | | Aantal uren-arbeiders | 208 914 | 266 366 | 276 555 | 267 296 |

(1) Activiteitennomenclatuur NACE-BEL : afdelingen en groepen (2-3 cijfers)

(3) Voorlopige cijfers

(7) M.u.v. vervaardiging van ijzer en staal en van ferro-legeringen (EGKS)

.. Vertrouwelijke cijfers

MAANDSTATISTIEK VAN DE INDUSTRIELE PRODUCTIE - PRODCOM

Verdeling van de tewerkstelling volgens de hoofdactiviteit (1) van de vestiging (3)

| 03/1997 | 04/1997 | 05/1997 | 06/1997 | 07/1997 | 08/1997 | 09/1997 | 10/1997 | 11/1997 |
|------------------|------------------|------------------|------------------|------------------|------------------|------------------|------------------|------------------|
| 13 709 | 13 368 | 13 389 | 13 483 | 13 504 | 13 487 | 13 403 | 13 040 | 13 035 |
| 4 608 | 4 568 | 4 571 | 4 579 | 4 592 | 4 598 | 4 613 | 4 601 | 4 601 |
| 18 317 | 17 936 | 17 960 | 18 062 | 18 096 | 18 085 | 18 016 | 17 641 | 17 636 |
| 1 803 944 | 1 886 615 | 1 605 425 | 1 843 112 | 1 184 533 | 1 481 817 | 1 853 492 | 1 911 097 | 1 647 037 |
| 984 | 975 | 972 | 992 | 988 | 988 | 1 001 | 1 004 | 1 007 |
| 231 | 227 | 223 | 225 | 225 | 226 | 225 | 225 | 224 |
| 1 215 | 1 202 | 1 195 | 1 217 | 1 213 | 1 214 | 1 226 | 1 229 | 1 231 |
| 127 165 | 141 787 | 118 218 | 139 310 | 97 635 | 103 504 | 132 676 | 148 677 | 117 920 |
| 3 778 | 3 773 | 3 718 | 3 737 | 3 731 | 3 753 | 3 684 | 3 664 | 3 657 |
| 1 359 | 1 365 | 1 354 | 1 352 | 1 354 | 1 358 | 1 346 | 1 349 | 1 349 |
| 5 137 | 5 138 | 5 072 | 5 089 | 5 085 | 5 111 | 5 030 | 5 013 | 5 006 |
| 475 956 | 514 612 | 414 006 | 487 810 | 211 095 | 430 545 | 492 762 | 518 591 | 423 431 |
| 6 846 | 6 531 | 6 617 | 6 651 | 6 677 | 6 640 | 6 595 | 6 275 | 6 283 |
| 2 568 | 2 529 | 2 549 | 2 557 | 2 564 | 2 566 | 2 588 | 2 573 | 2 572 |
| 9 414 | 9 060 | 9 166 | 9 208 | 9 241 | 9 206 | 9 183 | 8 848 | 8 855 |
| 919 745 | 938 478 | 824 478 | 926 612 | 708 309 | 712 150 | 931 024 | 937 291 | 855 717 |
| 2 101 | 2 089 | 2 082 | 2 103 | 2 108 | 2 106 | 2 123 | 2 097 | 2 088 |
| 450 | 447 | 445 | 445 | 449 | 448 | 454 | 454 | 456 |
| 2 551 | 2 536 | 2 527 | 2 548 | 2 557 | 2 554 | 2 577 | 2 551 | 2 544 |
| 281 078 | 291 738 | 248 723 | 289 380 | 167 494 | 235 618 | 297 030 | 306 538 | 249 969 |
| 33 904 | 33 958 | 33 872 | 34 004 | 34 216 | 34 221 | 34 178 | 34 371 | 34 176 |
| 9 777 | 9 834 | 9 773 | 9 744 | 9 764 | 9 664 | 9 745 | 9 820 | 9 816 |
| 43 681 | 43 792 | 43 645 | 43 748 | 43 980 | 43 885 | 43 923 | 44 191 | 43 992 |
| 4 457 349 | 4 838 967 | 3 950 277 | 4 704 119 | 3 134 878 | 3 826 941 | 4 857 688 | 5 100 481 | 4 179 247 |
| 12 808 | 12 762 | 12 717 | 12 786 | 12 833 | 12 837 | 12 898 | 12 831 | 12 734 |
| 3 134 | 3 152 | 3 124 | 3 095 | 3 133 | 3 126 | 3 189 | 3 201 | 3 171 |
| 15 942 | 15 914 | 15 841 | 15 881 | 15 966 | 15 963 | 16 087 | 16 032 | 15 905 |
| 1 713 198 | 1 850 461 | 1 521 388 | 1 802 714 | 1 249 299 | 1 455 189 | 1 849 582 | 1 923 318 | 1 585 161 |
| 4 079 | 4 184 | 4 190 | 4 173 | 4 227 | 4 250 | 4 235 | 4 357 | 4 352 |
| 1 272 | 1 339 | 1 344 | 1 346 | 1 373 | 1 356 | 1 363 | 1 380 | 1 390 |
| 5 351 | 5 523 | 5 534 | 5 519 | 5 600 | 5 606 | 5 598 | 5 737 | 5 742 |
| 544 424 | 608 085 | 495 313 | 577 175 | 399 187 | 471 010 | 602 345 | 654 608 | 535 812 |
| 1 178 | 1 203 | 1 181 | 1 150 | 1 155 | 1 151 | 1 131 | 1 120 | 1 061 |
| 571 | 560 | 543 | 528 | 522 | 525 | 506 | 505 | 495 |
| 1 749 | 1 763 | 1 724 | 1 678 | 1 677 | 1 676 | 1 637 | 1 625 | 1 556 |
| 129 955 | 151 707 | 116 079 | 135 465 | 100 417 | 112 793 | 137 973 | 155 034 | 114 108 |
| 473 | 489 | 490 | 494 | 494 | 509 | 515 | 527 | 524 |
| 130 | 132 | 131 | 133 | 136 | 134 | 134 | 132 | 132 |
| 603 | 621 | 621 | 627 | 630 | 643 | 649 | 659 | 656 |
| 68 908 | 71 712 | 61 272 | 72 666 | 41 088 | 60 167 | 77 551 | 78 092 | 65 468 |
| 5 581 | 5 626 | 5 644 | 5 774 | 5 889 | 5 850 | 5 911 | 5 995 | 5 959 |
| 1 347 | 1 370 | 1 368 | 1 372 | 1 346 | 1 290 | 1 359 | 1 367 | 1 371 |
| 6 928 | 6 996 | 7 012 | 7 146 | 7 235 | 7 140 | 7 270 | 7 362 | 7 330 |
| 733 553 | 797 788 | 660 897 | 800 705 | 571 704 | 642 240 | 830 623 | 887 400 | 736 690 |
| 1 964 | 1 961 | 1 957 | 1 958 | 1 972 | 1 971 | 1 974 | 1 979 | 1 971 |
| 800 | 797 | 795 | 790 | 786 | 783 | 779 | 779 | 798 |
| 2 764 | 2 758 | 2 752 | 2 748 | 2 758 | 2 754 | 2 753 | 2 758 | 2 769 |
| 269 190 | 292 314 | 231 909 | 281 805 | 175 544 | 216 621 | 294 098 | 299 144 | 245 034 |

MAANDSTATISTIEK VAN DE INDUSTRIELE PRODUCTIE - PRODCOM

Verdeling van de tewerkstelling volgens de hoofdactiviteit (1) van de vestiging (3)

| NACE | Omschrijving | | 12/1996 | 1996 | 01/1997 | 02/1997 |
|-----------|---|-------------------------|------------------|------------------|------------------|---------------|
| 28.7 | Vervaardiging van overige producten van metaal | Aantal arbeiders | 8 021 | 8 173 | 7 873 | 7 853 |
| | | Aantal bedienden | 2 533 | 2 567 | 2 529 | 2 526 |
| | | Totaal | 10 554 | 10 740 | 10 402 | 10 379 |
| | Aantal uren-arbeiders | 793 864 | 984 566 | 1 040 804 | 982 920 | |
| 29 | Vervaardiging van machines, apparaten en werktuigen | Aantal arbeiders | 30 025 | 30 441 | 30 323 | 30 429 |
| | | Aantal bedienden | 13 491 | 13 667 | 13 555 | 13 569 |
| | | Totaal | 43 516 | 44 109 | 43 878 | 43 998 |
| | Aantal uren-arbeiders | 3 176 197 | 3 822 805 | 4 005 124 | 3 968 930 | |
| 29.1 | Verv. van motoren en mechanisch drijfwerk, excl. motoren voor luchtvaartuigen, motorvoertuigen en rijwielen | Aantal arbeiders | 4 556 | 4 582 | 4 929 | 4 932 |
| | | Aantal bedienden | 2 662 | 2 654 | 2 885 | 2 924 |
| | | Totaal | 7 218 | 7 236 | 7 814 | 7 856 |
| | Aantal uren-arbeiders | 471 805 | 580 942 | 671 072 | 639 801 | |
| 29.2 | Vervaardiging van machines voor algemeen gebruik | Aantal arbeiders | 9 213 | 9 334 | 8 932 | 8 930 |
| | | Aantal bedienden | 4 462 | 4 552 | 4 321 | 4 297 |
| | | Totaal | 13 675 | 13 886 | 13 253 | 13 227 |
| | Aantal uren-arbeiders | 1 052 157 | 1 214 296 | 1 229 281 | 1 190 305 | |
| 29.3 | Vervaardiging van machines voor de landbouw en de bosbouw | Aantal arbeiders | 2 310 | 2 395 | .. | .. |
| | | Aantal bedienden | 721 | 726 | .. | .. |
| | | Totaal | 3 031 | 3 122 | 3 284 | 3 300 |
| | Aantal uren-arbeiders | 223 630 | 313 788 | 381 814 | 388 784 | |
| 29.4 | Vervaardiging van gereedschapswerktuigen | Aantal arbeiders | 1 486 | 1 527 | 1 451 | 1 444 |
| | | Aantal bedienden | 585 | 627 | 590 | 590 |
| | | Totaal | 2 071 | 2 155 | 2 041 | 2 034 |
| | Aantal uren-arbeiders | 169 041 | 203 192 | 210 845 | 202 731 | |
| 29.5 | Vervaardiging van overige machines voor specifieke doeleinden | Aantal arbeiders | 9 837 | 9 950 | 9 855 | 9 882 |
| | | Aantal bedienden | 3 994 | 4 028 | 3 933 | 3 951 |
| | | Totaal | 13 831 | 13 978 | 13 788 | 13 833 |
| | Aantal uren-arbeiders | 984 645 | 1 201 963 | 1 192 374 | 1 233 652 | |
| 29.6 | Vervaardiging van wapens en munitie | Aantal arbeiders | 999 | 1 008 | .. | .. |
| | | Aantal bedienden | 570 | 579 | .. | .. |
| | | Totaal | 1 569 | 1 588 | 1 563 | 1 559 |
| | Aantal uren-arbeiders | 110 823 | 117 779 | 131 055 | 118 760 | |
| 29.7 | Vervaardiging van huishoudapparaten | Aantal arbeiders | 1 624 | 1 643 | 1 627 | 1 692 |
| | | Aantal bedienden | 497 | 497 | 508 | 497 |
| | | Totaal | 2 121 | 2 141 | 2 135 | 2 189 |
| | Aantal uren-arbeiders | 164 096 | 190 841 | 188 683 | 194 897 | |
| 30 | Vervaardiging van kantoormachines en computers | Aantal arbeiders | 914 | 901 | 842 | 848 |
| | | Aantal bedienden | 1 901 | 1 863 | 1 944 | 1 947 |
| | | Totaal | 2 815 | 2 765 | 2 786 | 2 795 |
| | Aantal uren-arbeiders | 100 406 | 115 685 | 115 215 | 107 696 | |
| 31 | Vervaardiging van elektrische machines en apparaten | Aantal arbeiders | 17 134 | 17 642 | 17 292 | 17 167 |
| | | Aantal bedienden | 7 392 | 7 476 | 7 546 | 7 530 |
| | | Totaal | 24 526 | 25 118 | 24 838 | 24 697 |
| | Aantal uren-arbeiders | 1 821 115 | 2 187 713 | 2 240 218 | 2 165 348 | |
| 31.1 | Vervaardiging van elektromotoren en van elektrische generatoren en transformatoren | Aantal arbeiders | 2 307 | 2 370 | 2 249 | 2 247 |
| | | Aantal bedienden | 1 349 | 1 358 | 1 290 | 1 306 |
| | | Totaal | 3 656 | 3 729 | 3 539 | 3 553 |
| | Aantal uren-arbeiders | 245 881 | 301 913 | 325 749 | 298 340 | |

(1) Activiteitennomenclatuur NACE-BEL : afdelingen en groepen (2-3 cijfers)

(3) Voorlopige cijfers

.. Vertrouwelijke cijfers

MAANDSTATISTIEK VAN DE INDUSTRIELE PRODUCTIE - PRODCOM

Verdeling van de tewerkstelling volgens de hoofdactiviteit (1) van de vestiging (3)

| 03/1997 | 04/1997 | 05/1997 | 06/1997 | 07/1997 | 08/1997 | 09/1997 | 10/1997 | 11/1997 |
|------------------|------------------|------------------|------------------|------------------|------------------|------------------|------------------|------------------|
| 7 821 | 7 733 | 7 693 | 7 669 | 7 646 | 7 653 | 7 514 | 7 506 | 7 521 |
| 2 523 | 2 484 | 2 468 | 2 480 | 2 468 | 2 450 | 2 415 | 2 437 | 2 440 |
| 10 344 | 10 217 | 10 161 | 10 149 | 10 114 | 10 103 | 9 929 | 9 943 | 9 961 |
| 998 121 | 1 066 900 | 863 419 | 1 033 589 | 597 639 | 868 921 | 1 065 516 | 1 092 466 | 889 379 |
| 30 375 | 30 186 | 29 970 | 29 833 | 29 958 | 29 945 | 29 907 | 30 059 | 30 071 |
| 13 594 | 13 555 | 13 488 | 13 389 | 13 424 | 13 478 | 13 462 | 13 499 | 13 535 |
| 43 969 | 43 741 | 43 458 | 43 222 | 43 382 | 43 423 | 43 369 | 43 558 | 43 606 |
| 4 044 289 | 4 305 518 | 3 491 167 | 4 146 218 | 2 730 159 | 3 145 129 | 4 271 704 | 4 460 612 | 3 610 824 |
| 4 935 | 4 929 | 4 949 | 4 909 | 4 939 | 5 017 | 5 000 | 5 064 | 5 055 |
| 2 918 | 2 914 | 2 915 | 2 858 | 2 841 | 2 850 | 2 846 | 2 853 | 2 862 |
| 7 853 | 7 843 | 7 864 | 7 767 | 7 780 | 7 867 | 7 846 | 7 917 | 7 917 |
| 657 518 | 703 605 | 564 894 | 657 135 | 462 015 | 548 997 | 695 232 | 733 743 | 591 707 |
| 8 960 | 8 785 | 8 860 | 8 880 | 8 885 | 8 832 | 8 875 | 8 908 | 8 886 |
| 4 334 | 4 290 | 4 273 | 4 266 | 4 310 | 4 318 | 4 347 | 4 321 | 4 327 |
| 13 294 | 13 075 | 13 133 | 13 146 | 13 195 | 13 150 | 13 222 | 13 229 | 13 213 |
| 1 224 758 | 1 278 017 | 1 076 740 | 1 245 583 | 911 349 | 977 759 | 1 274 479 | 1 330 342 | 1 107 311 |
| .. | .. | .. | .. | .. | .. | .. | .. | .. |
| 3 315 | 3 324 | 3 329 | 3 321 | 3 306 | 3 264 | 3 255 | 3 274 | 3 309 |
| 368 029 | 408 025 | 321 355 | 389 148 | 195 888 | 192 917 | 372 156 | 349 921 | 263 962 |
| 1 447 | 1 446 | 1 443 | 1 449 | 1 460 | 1 458 | 1 441 | 1 455 | 1 447 |
| 589 | 585 | 582 | 589 | 584 | 583 | 591 | 590 | 592 |
| 2 036 | 2 031 | 2 025 | 2 038 | 2 044 | 2 041 | 2 032 | 2 045 | 2 039 |
| 208 809 | 221 153 | 175 526 | 200 520 | 128 984 | 158 169 | 216 947 | 226 240 | 192 960 |
| 9 791 | 9 779 | 9 766 | 9 719 | 9 813 | 9 822 | 9 736 | 9 756 | 9 767 |
| 3 950 | 3 964 | 3 952 | 3 914 | 3 943 | 3 968 | 3 918 | 3 954 | 3 972 |
| 13 741 | 13 743 | 13 718 | 13 633 | 13 756 | 13 790 | 13 654 | 13 710 | 13 739 |
| 1 257 437 | 1 370 970 | 1 099 132 | 1 344 229 | 880 558 | 1 025 618 | 1 394 561 | 1 477 358 | 1 191 092 |
| .. | .. | .. | .. | .. | .. | .. | .. | .. |
| 1 558 | 1 545 | 1 534 | 1 526 | 1 513 | 1 525 | 1 522 | 1 518 | 1 512 |
| 120 675 | 129 409 | 102 849 | 122 696 | 50 441 | 102 212 | 121 248 | 127 564 | 99 876 |
| 1 678 | 1 684 | 1 389 | 1 325 | 1 333 | 1 327 | 1 374 | 1 391 | 1 397 |
| 494 | 496 | 466 | 466 | 455 | 459 | 464 | 474 | 480 |
| 2 172 | 2 180 | 1 855 | 1 791 | 1 788 | 1 786 | 1 838 | 1 865 | 1 877 |
| 207 063 | 194 339 | 150 671 | 186 907 | 100 924 | 139 457 | 197 081 | 215 444 | 163 916 |
| 833 | 834 | 823 | 763 | 749 | 750 | 759 | 766 | 724 |
| 1 937 | 1 941 | 1 901 | 1 853 | 1 865 | 1 907 | 1 928 | 1 941 | 1 938 |
| 2 770 | 2 775 | 2 724 | 2 616 | 2 614 | 2 657 | 2 687 | 2 707 | 2 662 |
| 109 031 | 112 786 | 89 939 | 103 292 | 62 153 | 75 312 | 105 354 | 109 180 | 87 908 |
| 17 181 | 17 267 | 17 032 | 17 387 | 16 805 | 17 081 | 17 195 | 17 219 | 17 338 |
| 7 587 | 7 660 | 7 536 | 7 717 | 7 469 | 7 643 | 7 593 | 7 674 | 7 747 |
| 24 768 | 24 927 | 24 568 | 25 104 | 24 274 | 24 724 | 24 788 | 24 893 | 25 085 |
| 2 250 275 | 2 354 484 | 1 883 226 | 2 384 360 | 1 465 488 | 1 827 401 | 2 402 061 | 2 489 898 | 2 073 801 |
| 2 272 | 2 257 | 2 226 | 2 259 | 2 272 | 2 281 | 2 291 | 2 287 | 2 280 |
| 1 301 | 1 314 | 1 324 | 1 320 | 1 317 | 1 315 | 1 330 | 1 327 | 1 332 |
| 3 573 | 3 571 | 3 550 | 3 579 | 3 589 | 3 596 | 3 621 | 3 614 | 3 612 |
| 308 250 | 328 057 | 257 221 | 318 283 | 170 615 | 288 974 | 331 820 | 344 108 | 276 553 |

MAANDSTATISTIEK VAN DE INDUSTRIELE PRODUCTIE - PRODCOM

Verdeling van de tewerkstelling volgens de hoofdactiviteit (1) van de vestiging (3)

| NACE | Omschrijving | | 12/1996 | 1996 | 01/1997 | 02/1997 |
|-----------|---|------------------------------|----------------|----------------|----------------|----------------|
| 31.2 | Vervaardiging van schakel- en verdeelinrichtingen | Aantal arbeiders | 4 349 | 4 426 | 4 453 | 4 449 |
| | | Aantal bedienden | 1 805 | 1 839 | 1 879 | 1 881 |
| | | Totaal | 6 154 | 6 266 | 6 332 | 6 330 |
| | | Aantal uren-arbeiders | 471 642 | 559 946 | 592 561 | 567 069 |
| 31.3 | Vervaardiging van geïsoleerde kabels en draad | Aantal arbeiders | 1 580 | 1 649 | 1 630 | 1 610 |
| | | Aantal bedienden | 513 | 523 | 551 | 554 |
| | | Totaal | 2 093 | 2 173 | 2 181 | 2 164 |
| | | Aantal uren-arbeiders | 187 166 | 218 297 | 236 940 | 226 077 |
| 31.4 | Vervaardiging van accumulatoren en elektrische batterijen | Aantal arbeiders | 1 393 | 1 381 | 1 377 | 1 385 |
| | | Aantal bedienden | 331 | 323 | 330 | 331 |
| | | Totaal | 1 724 | 1 705 | 1 707 | 1 716 |
| | | Aantal uren-arbeiders | 133 952 | 173 673 | 178 336 | 174 613 |
| 31.5 | Vervaardiging van elektrische lampen en verlichtingsapparaten | Aantal arbeiders | 3 241 | 3 428 | 3 219 | 3 216 |
| | | Aantal bedienden | 1 287 | 1 296 | 1 299 | 1 309 |
| | | Totaal | 4 528 | 4 724 | 4 518 | 4 525 |
| | | Aantal uren-arbeiders | 366 202 | 411 041 | 358 487 | 387 272 |
| 31.6 | Vervaardiging van elektrische benodigdheden | Aantal arbeiders | 4 264 | 4 385 | 4 362 | 4 258 |
| | | Aantal bedienden | 2 107 | 2 134 | 2 196 | 2 148 |
| | | Totaal | 6 371 | 6 519 | 6 558 | 6 406 |
| | | Aantal uren-arbeiders | 416 272 | 522 840 | 547 933 | 511 758 |
| 32 | Vervaardiging van audio-, video- en telecommunicatie- apparatuur | Aantal arbeiders | 7 920 | 7 878 | 7 666 | 7 573 |
| | | Aantal bedienden | 4 658 | 4 571 | 4 657 | 4 568 |
| | | Totaal | 12 578 | 12 450 | 12 323 | 12 141 |
| | | Aantal uren-arbeiders | 869 874 | 957 714 | 916 742 | 945 776 |
| 32.1 | Vervaardiging van elektronische onderdelen | Aantal arbeiders | 2 702 | 2 760 | 2 684 | 2 672 |
| | | Aantal bedienden | 1 067 | 1 046 | 1 073 | 1 062 |
| | | Totaal | 3 769 | 3 806 | 3 757 | 3 734 |
| | | Aantal uren-arbeiders | 313 174 | 335 611 | 336 488 | 345 553 |
| 32.2 | Vervaardiging van zend- en transmissieapparatuur | Aantal arbeiders | 1 731 | 1 792 | 1 710 | 1 697 |
| | | Aantal bedienden | 1 798 | 1 780 | 1 780 | 1 697 |
| | | Totaal | 3 529 | 3 572 | 3 490 | 3 394 |
| | | Aantal uren-arbeiders | 166 978 | 222 055 | 222 548 | 213 803 |
| 32.3 | Vervaardiging van audio- en videoapparatuur | Aantal arbeiders | 3 487 | 3 326 | 3 272 | 3 204 |
| | | Aantal bedienden | 1 793 | 1 745 | 1 804 | 1 809 |
| | | Totaal | 5 280 | 5 071 | 5 076 | 5 013 |
| | | Aantal uren-arbeiders | 389 722 | 400 048 | 357 706 | 386 420 |
| 33 | Vervaardiging van medische apparatuur, van precisie- en optische instrumenten en van uurwerken | Aantal arbeiders | 4 339 | 4 371 | 4 334 | 4 263 |
| | | Aantal bedienden | 4 872 | 4 866 | 4 909 | 4 920 |
| | | Totaal | 9 211 | 9 238 | 9 243 | 9 183 |
| | | Aantal uren-arbeiders | 455 548 | 550 833 | 577 364 | 567 994 |
| 33.1 | Vervaardiging van medische apparatuur en instrumenten en van orthopedische artikelen | Aantal arbeiders | 1 348 | 1 406 | 1 393 | 1 217 |
| | | Aantal bedienden | 701 | 716 | 698 | 648 |
| | | Totaal | 2 049 | 2 122 | 2 091 | 1 865 |
| | | Aantal uren-arbeiders | 151 045 | 177 817 | 191 830 | 162 224 |
| 33.2 | Vervaardiging van wetenschappelijke en technische instrumenten | Aantal arbeiders | 2 235 | 2 256 | 2 565 | 2 669 |
| | | Aantal bedienden | 3 631 | 3 626 | 3 864 | 3 927 |
| | | Totaal | 5 866 | 5 882 | 6 429 | 6 596 |
| | | Aantal uren-arbeiders | 224 309 | 281 073 | 333 541 | 356 745 |

(1) Activiteitennomenclatuur NACE-BEL : afdelingen en groepen (2-3 cijfers)

(3) Voorlopige cijfers

.. Vertrouwelijke cijfers

MAANDSTATISTIEK VAN DE INDUSTRIELE PRODUCTIE - PRODCOM

Verdeling van de tewerkstelling volgens de hoofdactiviteit (1) van de vestiging (3)

| 03/1997 | 04/1997 | 05/1997 | 06/1997 | 07/1997 | 08/1997 | 09/1997 | 10/1997 | 11/1997 |
|----------------|----------------|----------------|------------------|----------------|----------------|------------------|----------------|----------------|
| 4 379 | 4 352 | 4 316 | 4 336 | 4 314 | 4 312 | 4 336 | 4 316 | 4 296 |
| 1 829 | 1 830 | 1 890 | 1 889 | 1 902 | 1 920 | 1 922 | 1 902 | 1 900 |
| 6 208 | 6 182 | 6 206 | 6 225 | 6 216 | 6 232 | 6 258 | 6 218 | 6 196 |
| 579 142 | 616 764 | 493 027 | 592 591 | 445 470 | 465 949 | 615 914 | 637 813 | 507 084 |
| 1 601 | 1 592 | 1 609 | 1 634 | 1 620 | 1 625 | 1 634 | 1 645 | 1 630 |
| 561 | 561 | 561 | 554 | 548 | 552 | 553 | 556 | 561 |
| 2 162 | 2 153 | 2 170 | 2 188 | 2 168 | 2 177 | 2 187 | 2 201 | 2 191 |
| 219 287 | 225 769 | 198 485 | 233 958 | 104 365 | 202 586 | 241 020 | 255 022 | 201 750 |
| 1 385 | 1 394 | 1 484 | 1 498 | 1 509 | 1 510 | 1 539 | 1 594 | 1 608 |
| 337 | 338 | 340 | 341 | 344 | 349 | 355 | 358 | 364 |
| 1 722 | 1 732 | 1 824 | 1 839 | 1 853 | 1 859 | 1 894 | 1 952 | 1 972 |
| 175 075 | 195 575 | 157 848 | 197 855 | 119 970 | 156 919 | 229 559 | 237 410 | 204 409 |
| 3 210 | 3 219 | 3 222 | 3 234 | 3 230 | 3 268 | 3 341 | 3 352 | 3 354 |
| 1 296 | 1 295 | 1 303 | 1 305 | 1 319 | 1 316 | 1 313 | 1 316 | 1 325 |
| 4 506 | 4 514 | 4 525 | 4 539 | 4 549 | 4 584 | 4 654 | 4 668 | 4 679 |
| 421 415 | 400 954 | 326 221 | 467 921 | 211 261 | 340 349 | 425 083 | 447 423 | 376 909 |
| 4 332 | 4 451 | 4 173 | 4 424 | 3 858 | 4 083 | 4 052 | 4 023 | 4 168 |
| 2 262 | 2 321 | 2 117 | 2 307 | 2 038 | 2 190 | 2 119 | 2 214 | 2 264 |
| 6 594 | 6 772 | 6 290 | 6 731 | 5 896 | 6 273 | 6 171 | 6 237 | 6 432 |
| 546 890 | 587 056 | 450 182 | 573 453 | 413 704 | 372 376 | 558 360 | 567 811 | 506 855 |
| 7 166 | 7 260 | 7 272 | 7 173 | 7 115 | 7 181 | 7 229 | 7 188 | 7 131 |
| 4 461 | 4 402 | 4 452 | 4 434 | 4 348 | 4 500 | 4 348 | 4 465 | 4 455 |
| 11 627 | 11 662 | 11 724 | 11 607 | 11 463 | 11 681 | 11 577 | 11 653 | 11 586 |
| 988 464 | 931 491 | 762 662 | 1 040 310 | 638 591 | 679 212 | 1 065 829 | 977 318 | 845 618 |
| 2 698 | 2 706 | 2 683 | 2 607 | 2 622 | 2 643 | 2 675 | 2 699 | 2 705 |
| 1 057 | 1 061 | 1 065 | 1 136 | 1 137 | 1 135 | 1 135 | 1 143 | 1 143 |
| 3 755 | 3 767 | 3 748 | 3 743 | 3 759 | 3 778 | 3 810 | 3 842 | 3 848 |
| 383 509 | 369 085 | 294 142 | 392 963 | 263 291 | 252 936 | 396 185 | 378 113 | 324 669 |
| 1 603 | 1 597 | 1 616 | 1 626 | 1 561 | 1 647 | 1 657 | 1 548 | 1 517 |
| 1 612 | 1 550 | 1 596 | 1 584 | 1 478 | 1 597 | 1 436 | 1 528 | 1 512 |
| 3 215 | 3 147 | 3 212 | 3 210 | 3 039 | 3 244 | 3 093 | 3 076 | 3 029 |
| 191 934 | 214 527 | 163 913 | 199 579 | 130 312 | 163 003 | 217 059 | 199 663 | 172 472 |
| 2 865 | 2 957 | 2 973 | 2 940 | 2 932 | 2 891 | 2 897 | 2 941 | 2 909 |
| 1 792 | 1 791 | 1 791 | 1 714 | 1 733 | 1 768 | 1 777 | 1 794 | 1 800 |
| 4 657 | 4 748 | 4 764 | 4 654 | 4 665 | 4 659 | 4 674 | 4 735 | 4 709 |
| 413 021 | 347 879 | 304 607 | 447 768 | 244 988 | 263 273 | 452 585 | 399 542 | 348 477 |
| 4 206 | 4 151 | 4 446 | 4 179 | 4 454 | 4 236 | 4 368 | 4 346 | 4 137 |
| 4 895 | 4 907 | 5 047 | 4 829 | 5 080 | 5 025 | 5 180 | 5 131 | 5 087 |
| 9 101 | 9 058 | 9 493 | 9 008 | 9 534 | 9 261 | 9 548 | 9 477 | 9 224 |
| 558 319 | 597 288 | 518 039 | 596 030 | 403 289 | 473 634 | 629 290 | 644 265 | 507 254 |
| 1 214 | 1 219 | 1 229 | 1 220 | 1 224 | 1 237 | 1 240 | 1 244 | 1 250 |
| 651 | 650 | 656 | 657 | 667 | 666 | 671 | 667 | 664 |
| 1 865 | 1 869 | 1 885 | 1 877 | 1 891 | 1 903 | 1 911 | 1 911 | 1 914 |
| 159 304 | 177 005 | 144 688 | 171 746 | 103 198 | 140 517 | 180 421 | 184 762 | 160 613 |
| 2 620 | 2 559 | 2 852 | 2 590 | 2 865 | 2 633 | 2 756 | 2 732 | 2 514 |
| 3 902 | 3 918 | 4 044 | 3 824 | 4 061 | 3 916 | 4 071 | 4 019 | 3 998 |
| 6 522 | 6 477 | 6 896 | 6 414 | 6 926 | 6 549 | 6 827 | 6 751 | 6 512 |
| 351 033 | 369 879 | 330 926 | 375 029 | 261 157 | 292 310 | 396 642 | 406 393 | 302 552 |

MAANDSTATISTIEK VAN DE INDUSTRIELE PRODUCTIE - PRODCOM

Verdeling van de tewerkstelling volgens de hoofdactiviteit (1) van de vestiging (3)

| NACE | Omschrijving | | 12/1996 | 1996 | 01/1997 | 02/1997 |
|------|--|------------------|-----------|-----------|-----------|-----------|
| 33.B | = 33.3 + 33.4 Verv. van controleapp. van industriële processen, van optische instrumenten en van foto- en filmapp. | Aantal arbeiders | .. | .. | 269 | 269 |
| | | Aantal bedienden | .. | .. | 313 | 311 |
| | | Totaal | 1 198 | 1 128 | 582 | 580 |
| | Aantal uren-arbeiders | | 71 245 | 80 605 | 37 877 | 34 604 |
| 33.5 | Vervaardiging van uurwerken | Aantal arbeiders | .. | .. | 107 | 108 |
| | | Aantal bedienden | .. | .. | 34 | 34 |
| | | Totaal | 98 | 104 | 141 | 142 |
| | Aantal uren-arbeiders | | 8 949 | 11 337 | 14 116 | 14 421 |
| 34 | Vervaardiging en assemblage van auto's, aanhangwagens en opleggers | Aantal arbeiders | 43 850 | 43 786 | 44 000 | 43 988 |
| | | Aantal bedienden | 6 182 | 6 099 | 6 262 | 6 218 |
| | | Totaal | 50 032 | 49 886 | 50 262 | 50 206 |
| | Aantal uren-arbeiders | | 4 509 227 | 5 438 687 | 5 517 361 | 5 679 322 |
| 34.1 | Vervaardiging en assemblage van auto's | Aantal arbeiders | 34 799 | 34 797 | 34 735 | 34 786 |
| | | Aantal bedienden | 4 244 | 4 208 | 4 211 | 4 190 |
| | | Totaal | 39 043 | 39 006 | 38 946 | 38 976 |
| | Aantal uren-arbeiders | | 3 544 546 | 4 311 631 | 4 268 788 | 4 448 031 |
| 34.2 | Vervaardiging van carrosserieën, aanhangwagens en caravans | Aantal arbeiders | 3 939 | 3 920 | 4 068 | 4 008 |
| | | Aantal bedienden | 768 | 762 | 842 | 835 |
| | | Totaal | 4 707 | 4 682 | 4 910 | 4 843 |
| | Aantal uren-arbeiders | | 408 851 | 477 379 | 514 776 | 517 095 |
| 34.3 | Vervaardiging van onderdelen en accessoires voor motorvoertuigen en motoren daarvan | Aantal arbeiders | 5 112 | 5 068 | 5 197 | 5 194 |
| | | Aantal bedienden | 1 170 | 1 129 | 1 209 | 1 193 |
| | | Totaal | 6 282 | 6 197 | 6 406 | 6 387 |
| | Aantal uren-arbeiders | | 555 830 | 649 677 | 733 797 | 714 196 |
| 35 | Vervaardiging van overige transportmiddelen | Aantal arbeiders | 4 745 | 4 763 | 5 028 | 5 014 |
| | | Aantal bedienden | 3 690 | 3 733 | 3 818 | 3 812 |
| | | Totaal | 8 435 | 8 497 | 8 846 | 8 826 |
| | Aantal uren-arbeiders | | 495 666 | 582 689 | 684 187 | 675 416 |
| 35.3 | Vervaardiging van lucht- en ruimtevaartuigen | Aantal arbeiders | 2 445 | 2 434 | 2 733 | 2 732 |
| | | Aantal bedienden | 3 097 | 3 134 | 3 207 | 3 207 |
| | | Totaal | 5 542 | 5 568 | 5 940 | 5 939 |
| | Aantal uren-arbeiders | | 261 272 | 294 130 | 370 291 | 367 078 |
| 35.4 | Vervaardiging van motorrijwielen en rijwielen | Aantal arbeiders | 442 | 472 | 457 | 463 |
| | | Aantal bedienden | 100 | 98 | 122 | 118 |
| | | Totaal | 542 | 570 | 579 | 581 |
| | Aantal uren-arbeiders | | 50 949 | 59 174 | 65 651 | 63 097 |
| 35.B | = 35.1 + 35.2 + 35.5 Verv. van overige transportmiddelen n.e.g., m.i.v. scheepsbouw en rollend spoorwagematerieel | Aantal arbeiders | 1 858 | 1 856 | 1 838 | 1 819 |
| | | Aantal bedienden | 493 | 501 | 489 | 487 |
| | | Totaal | 2 351 | 2 357 | 2 327 | 2 306 |
| | Aantal uren-arbeiders | | 183 445 | 229 384 | 248 245 | 245 241 |
| 36 | Vervaardiging van meubels; overige industrie | Aantal arbeiders | 18 957 | 19 364 | 18 877 | 18 799 |
| | | Aantal bedienden | 3 547 | 3 593 | 3 551 | 3 565 |
| | | Totaal | 22 504 | 22 957 | 22 428 | 22 364 |
| | Aantal uren-arbeiders | | 1 954 630 | 2 380 360 | 2 502 887 | 2 384 632 |
| 36.1 | Vervaardiging van meubels | Aantal arbeiders | 15 056 | 15 289 | 14 992 | 14 962 |
| | | Aantal bedienden | 2 659 | 2 695 | 2 688 | 2 693 |
| | | Totaal | 17 715 | 17 984 | 17 680 | 17 655 |
| | Aantal uren-arbeiders | | 1 583 524 | 1 930 061 | 2 046 392 | 1 942 274 |

(1) Activiteitsnomenclatuur NACE-BEL : afdelingen en groepen (2-3 cijfers)

(3) Voorlopige cijfers

.. Vertrouwelijke cijfers

MAANDSTATISTIEK VAN DE INDUSTRIELE PRODUCTIE - PRODCOM

Verdeling van de tewerkstelling volgens de hoofdactiviteit (1) van de vestiging (3)

| 03/1997 | 04/1997 | 05/1997 | 06/1997 | 07/1997 | 08/1997 | 09/1997 | 10/1997 | 11/1997 |
|------------------|------------------|------------------|------------------|------------------|------------------|------------------|------------------|------------------|
| 266 | 266 | 262 | 266 | 263 | 263 | 267 | 267 | 270 |
| 308 | 304 | 312 | 313 | 319 | 410 | 409 | 416 | 396 |
| 574 | 570 | 574 | 579 | 582 | 673 | 676 | 683 | 666 |
| 35 244 | 36 561 | 31 831 | 36 023 | 31 696 | 29 697 | 37 381 | 38 038 | 31 799 |
| 106 | 107 | 103 | 103 | 102 | 103 | 105 | 103 | 103 |
| 34 | 35 | 35 | 35 | 33 | 33 | 29 | 29 | 29 |
| 140 | 142 | 138 | 138 | 135 | 136 | 134 | 132 | 132 |
| 12 738 | 13 843 | 10 594 | 13 232 | 7 238 | 11 110 | 14 846 | 15 072 | 12 290 |
| 43 915 | 43 928 | 43 814 | 43 821 | 42 372 | 42 406 | 42 342 | 41 772 | 42 124 |
| 6 212 | 6 222 | 6 188 | 6 194 | 5 965 | 5 997 | 5 962 | 5 823 | 5 859 |
| 50 127 | 50 150 | 50 002 | 50 015 | 48 337 | 48 403 | 48 304 | 47 595 | 47 983 |
| 5 475 337 | 5 722 995 | 4 833 810 | 5 717 253 | 3 845 886 | 4 070 538 | 5 629 800 | 6 015 545 | 5 021 758 |
| 34 685 | 34 627 | 34 459 | 34 437 | 33 002 | 32 915 | 32 841 | 32 180 | 32 493 |
| 4 196 | 4 199 | 4 170 | 4 166 | 3 953 | 3 958 | 3 920 | 3 777 | 3 818 |
| 38 881 | 38 826 | 38 629 | 38 603 | 36 955 | 36 873 | 36 761 | 35 957 | 36 311 |
| 4 220 659 | 4 395 323 | 3 746 786 | 4 400 506 | 2 887 178 | 3 013 178 | 4 266 443 | 4 590 465 | 3 830 732 |
| 4 046 | 4 103 | 4 106 | 4 162 | 4 130 | 4 194 | 4 186 | 4 250 | 4 246 |
| 832 | 841 | 840 | 842 | 829 | 853 | 840 | 837 | 835 |
| 4 878 | 4 944 | 4 946 | 5 004 | 4 959 | 5 047 | 5 026 | 5 087 | 5 081 |
| 532 907 | 560 053 | 464 398 | 552 831 | 420 785 | 521 384 | 590 471 | 612 406 | 515 726 |
| 5 184 | 5 198 | 5 249 | 5 222 | 5 240 | 5 297 | 5 315 | 5 342 | 5 385 |
| 1 184 | 1 182 | 1 178 | 1 186 | 1 183 | 1 186 | 1 202 | 1 209 | 1 206 |
| 6 368 | 6 380 | 6 427 | 6 408 | 6 423 | 6 483 | 6 517 | 6 551 | 6 591 |
| 721 771 | 767 619 | 622 626 | 763 916 | 537 923 | 535 976 | 772 886 | 812 674 | 675 300 |
| 5 051 | 5 064 | 5 039 | 5 032 | 5 009 | 5 140 | 5 114 | 5 058 | 5 049 |
| 3 827 | 3 788 | 3 791 | 3 782 | 3 762 | 3 823 | 3 731 | 3 731 | 3 734 |
| 8 878 | 8 852 | 8 830 | 8 814 | 8 771 | 8 963 | 8 871 | 8 789 | 8 783 |
| 681 115 | 721 334 | 575 901 | 668 444 | 426 882 | 540 623 | 678 472 | 722 147 | 583 480 |
| 2 754 | 2 765 | 2 785 | 2 781 | 2 807 | 2 900 | 2 858 | 2 886 | 2 892 |
| 3 210 | 3 191 | 3 195 | 3 184 | 3 174 | 3 236 | 3 165 | 3 168 | 3 176 |
| 5 964 | 5 956 | 5 980 | 5 965 | 5 981 | 6 136 | 6 023 | 6 054 | 6 068 |
| 371 813 | 395 624 | 324 739 | 371 232 | 243 229 | 308 593 | 383 206 | 417 066 | 343 867 |
| 459 | 463 | 448 | 443 | 421 | 424 | 408 | 414 | 413 |
| 128 | 122 | 130 | 129 | 128 | 126 | 125 | 122 | 121 |
| 587 | 585 | 578 | 572 | 549 | 550 | 533 | 536 | 534 |
| 66 072 | 72 124 | 60 267 | 62 806 | 39 959 | 42 892 | 51 943 | 55 326 | 47 847 |
| 1 838 | 1 836 | 1 806 | 1 808 | 1 781 | 1 816 | 1 848 | 1 758 | 1 744 |
| 489 | 475 | 466 | 469 | 460 | 461 | 467 | 441 | 437 |
| 2 327 | 2 311 | 2 272 | 2 277 | 2 241 | 2 277 | 2 315 | 2 199 | 2 181 |
| 243 230 | 253 586 | 190 895 | 234 406 | 143 694 | 189 138 | 243 323 | 249 755 | 191 766 |
| 18 765 | 18 688 | 18 547 | 18 469 | 18 380 | 18 402 | 18 328 | 18 232 | 18 268 |
| 3 549 | 3 566 | 3 503 | 3 485 | 3 472 | 3 493 | 3 484 | 3 468 | 3 454 |
| 22 314 | 22 254 | 22 050 | 21 954 | 21 852 | 21 895 | 21 812 | 21 700 | 21 722 |
| 2 423 122 | 2 502 660 | 2 078 238 | 2 480 636 | 1 507 099 | 1 762 364 | 2 619 392 | 2 655 049 | 2 163 566 |
| 14 970 | 14 891 | 14 749 | 14 719 | 14 633 | 14 728 | 14 646 | 14 575 | 14 662 |
| 2 693 | 2 714 | 2 654 | 2 637 | 2 615 | 2 642 | 2 623 | 2 612 | 2 604 |
| 17 663 | 17 605 | 17 403 | 17 356 | 17 248 | 17 370 | 17 269 | 17 187 | 17 266 |
| 1 966 810 | 2 085 444 | 1 677 434 | 2 031 850 | 1 157 237 | 1 508 911 | 2 152 883 | 2 182 099 | 1 775 961 |

MAANDSTATISTIEK VAN DE INDUSTRIELE PRODUCTIE - PRODCOM

Verdeling van de tewerkstelling volgens de hoofdactiviteit (1) van de vestiging (3)

| NACE | Omschrijving | | 12/1996 | 1996 | 01/1997 | 02/1997 |
|---------------|---|------------------------------|-------------------|-------------------|-------------------|-------------------|
| 36.2 | Bewerking van edelstenen en vervaardiging van juwelen | Aantal arbeiders | 2 232 | 2 322 | 2 268 | 2 244 |
| | | Aantal bedienden | 445 | 450 | 428 | 433 |
| | | Totaal | 2 677 | 2 772 | 2 696 | 2 677 |
| | | Aantal uren-arbeiders | 196 234 | 245 327 | 253 949 | 238 963 |
| 36.4 | Vervaardiging van sportartikelen | Aantal arbeiders | 140 | 147 | 136 | 136 |
| | | Aantal bedienden | 39 | 39 | 38 | 39 |
| | | Totaal | 179 | 186 | 174 | 175 |
| | | Aantal uren-arbeiders | 16 861 | 17 941 | 19 274 | 18 483 |
| 36.5 | Vervaardiging van spellen en speelgoed | Aantal arbeiders | 544 | 629 | 517 | 504 |
| | | Aantal bedienden | 131 | 136 | 131 | 133 |
| | | Totaal | 675 | 766 | 648 | 637 |
| | | Aantal uren-arbeiders | 55 593 | 68 923 | 60 775 | 62 609 |
| 36.A | = 36.3 + 36.6 Overige industrie, m.i.v. de vervaardiging van muziekinstrumenten | Aantal arbeiders | 985 | 975 | 964 | 953 |
| | | Aantal bedienden | 273 | 272 | 266 | 267 |
| | | Totaal | 1 258 | 1 247 | 1 230 | 1 220 |
| | | Aantal uren-arbeiders | 102 418 | 118 106 | 122 497 | 122 303 |
| TOTAAL | | Aantal arbeiders | 373 504 | 378 640 | 375 408 | 374 376 |
| | | Aantal bedienden | 149 752 | 149 936 | 152 196 | 151 994 |
| | | Totaal | 523 256 | 528 576 | 527 604 | 526 370 |
| | | Aantal uren-arbeiders | 40 158 372 | 46 980 052 | 48 952 548 | 47 890 578 |

(1) Activiteitenomenclatuur NACE-BEL : afdelingen en groepen (2-3 cijfers)

(3) Voorlopige cijfers

.. Vertrouwelijke cijfers

MAANDSTATISTIEKEN VAN DE INDUSTRIELE PRODUCTIE - PRODCOM

Verdeling van de tewerkstelling volgens de hoofdactiviteit (1) van de vestiging (3)

| 03/1997 | 04/1997 | 05/1997 | 06/1997 | 07/1997 | 08/1997 | 09/1997 | 10/1997 | 11/1997 |
|-------------------|-------------------|-------------------|-------------------|-------------------|-------------------|-------------------|-------------------|-------------------|
| 2 204 | 2 207 | 2 218 | 2 204 | 2 194 | 2 138 | 2 133 | 2 110 | 2 090 |
| 418 | 412 | 415 | 416 | 422 | 418 | 422 | 416 | 417 |
| 2 622 | 2 619 | 2 633 | 2 620 | 2 616 | 2 556 | 2 555 | 2 526 | 2 507 |
| 255 047 | 202 114 | 227 554 | 244 326 | 215 435 | 106 512 | 251 769 | 254 745 | 204 177 |
| 136 | 133 | 133 | 133 | 136 | 136 | 139 | 139 | 118 |
| 38 | 37 | 37 | 37 | 37 | 37 | 36 | 37 | 37 |
| 174 | 170 | 170 | 170 | 173 | 173 | 175 | 176 | 155 |
| 18 935 | 19 679 | 15 229 | 18 375 | 15 166 | 12 707 | 19 591 | 18 077 | 16 212 |
| 500 | 495 | 492 | 458 | 456 | 457 | 455 | 454 | 452 |
| 133 | 135 | 135 | 137 | 137 | 133 | 139 | 137 | 136 |
| 633 | 630 | 627 | 595 | 593 | 590 | 594 | 591 | 588 |
| 60 268 | 64 896 | 52 537 | 56 469 | 33 968 | 45 877 | 63 589 | 66 439 | 51 516 |
| 955 | 962 | 955 | 955 | 961 | 943 | 955 | 954 | 946 |
| 267 | 268 | 262 | 258 | 261 | 263 | 264 | 266 | 260 |
| 1 222 | 1 230 | 1 217 | 1 213 | 1 222 | 1 206 | 1 219 | 1 220 | 1 206 |
| 122 062 | 130 527 | 105 484 | 129 616 | 85 293 | 88 357 | 131 560 | 133 689 | 115 700 |
| 373 307 | 372 447 | 371 734 | 372 327 | 371 055 | 371 689 | 372 404 | 372 039 | 371 819 |
| 151 960 | 151 779 | 151 516 | 151 254 | 151 219 | 151 759 | 151 781 | 152 047 | 151 949 |
| 525 267 | 524 226 | 523 250 | 523 581 | 522 274 | 523 448 | 524 185 | 524 086 | 523 768 |
| 48 694 017 | 51 020 823 | 43 023 252 | 50 257 103 | 34 940 556 | 39 304 631 | 51 507 381 | 53 564 482 | 44 846 601 |

MAANDSTATISTIEK VAN DE INDUSTRIELE PRODUCTIE - PRODCOM

Verdeling van de waarde van de leveringen (1) volgens de CPA en de Prodcop-lijst (2) (in duizend BEF) (3)

| Code (2) | Omschrijving | 01/1997 | 02/1997 | 03/1997 | 04/1997 |
|--------------|--|-------------------|-------------------|-------------------|-------------------|
| 14 | ANDERE DELFSTOFFEN waarvan : | 1 113 483 | 1 441 155 | 1 765 393 | 2 128 845 |
| 141 | Steen voor de bouw waarvan : | 378 666 | 438 972 | 473 002 | 580 514 |
| 14111150 | Kalksteen voor het bouwbedrijf, albast | 62 265 | 128 063 | 140 781 | 175 922 |
| 1412 | Kalksteen, gips en krijt | 313 894 | 303 498 | 325 033 | 393 671 |
| 141210 | Kalksteen en gips | 118 725 | 120 181 | 134 421 | 165 287 |
| 141220 | Krijt en dolomiet | 195 169 | 183 317 | 190 612 | 228 384 |
| 142 | Zand en klei waarvan : | 518 599 | 753 449 | 1 014 692 | 1 264 055 |
| 14211190 | Zand voor de bouw (excl. metaalhoudend zand van GN 26) | 12 454 | 30 180 | 34 559 | 48 123 |
| 142112 | Korrels, scherven, splinters en poeder van steen; keien, grint, steenslag waarvan : | 239 542 | 455 505 | 654 623 | 788 647 |
| 14211230 | Steenlag voor de vervaardiging van beton, voor de wegenbouw en voor ander gebruik in de bouw | 202 190 | 373 086 | 548 829 | 658 809 |
| 142113 | Macadam; teermacadam | 2 662 | 14 133 | 55 385 | 102 255 |
| 14301 | Mineralen voor de chemische en kunstmestindustrie | 55 873 | 94 491 | 129 335 | 132 181 |
| 15 | VOEDINGSMIDDELEN EN DRANKEN (4) | 47 601 838 | 45 679 801 | 48 811 797 | 51 550 455 |
| 151 | Vlees en vleesproducten (5) | 8 026 705 | 7 512 601 | 7 980 982 | 9 140 612 |
| 1511 | Vers en geconserveerd vlees (behalve van gevogelte) (5) waarvan : | 2 408 458 | 2 214 862 | 2 309 391 | 2 913 644 |
| 15111 | Vlees en eetbare slachtafvallen van runderen, varkens, schapen, geiten, paarden en ezels (5) waarvan : | 2 109 968 | 1 946 026 | 2 004 936 | 2 611 676 |
| 151111 | Vlees van runderen, vers of gekoeld (5) | 437 557 | 392 673 | 428 694 | 479 304 |
| 15111200 | Rundvlees, bevroren delen (5) | 56 792 | 53 953 | 62 650 | 70 367 |
| 151113 | Vlees van varkens, vers of gekoeld (5) | 1 356 341 | 1 202 754 | 1 185 263 | 1 623 684 |
| 15111330 | Verse of gekoelde varkens, hele en halve dieren (5) | 195 132 | 150 207 | 143 622 | 197 481 |
| 15111350 | Verse of gekoelde varkenshammen, -schouders en delen daarvan (5) | 243 337 | 235 445 | 238 420 | 310 430 |
| 15111390 | Vers of gekoeld varkensvlees, n.e.g. (5) | 917 872 | 817 102 | 803 221 | 1 115 773 |
| 151114 | Vlees van varkens, bevroren (5) | 153 932 | 211 048 | 228 429 | 324 898 |
| 15111500 | Vers of gekoeld lams- of schapevlees (5) | 12 825 | 12 817 | 16 844 | 15 020 |
| 15111600 | Bevroren lams- of schapevlees (5) | 5 683 | 5 596 | 7 976 | 6 574 |
| 151130 | Runder-, schape-, geite- en varkensvet en vet van gevogelte (5) waarvan : | 129 775 | 107 423 | 136 703 | 128 308 |
| 15113070 | Rund-, schape- of geitevet, ruw of gesmolten (5) | 81 460 | 69 801 | 95 239 | 83 812 |
| 15114090 | Andere afvalproducten, niet geschikt voor menselijke consumptie | 110 752 | 88 397 | 108 652 | 102 494 |
| 1512 | Vers en geconserveerd vlees van gevogelte waarvan : | 1 742 463 | 1 568 929 | 1 573 173 | 1 830 292 |
| 151211 | Vlees en eetbare slachtafvallen van pluimvee, vers of gekoeld waarvan : | 1 275 408 | 1 170 727 | 1 203 855 | 1 354 270 |
| 15121113 | Kippen, niet in stukken gesneden, vers of gekoeld | 408 536 | 386 204 | 382 880 | 469 778 |
| 15121153 | Delen van hanen of kippen, vers of gekoeld | 811 060 | 726 393 | 765 174 | 821 022 |
| 15121170 | Slachtafvallen en levers van pluimvee, vers of gekoeld | 31 092 | 33 060 | 34 254 | 39 112 |
| 151212 | Vlees en eetbare slachtafvallen van pluimvee, bevroren waarvan : | 402 557 | 345 211 | 303 677 | 423 859 |

(1) Waarde van de leveringen m.i.v. aan het buitenland geleverd maakloonwerk.

(2) Statistische classering van producten gekoppeld aan activiteiten - CPA (2-6 cijfers); Prodcop-lijst (8 cijfers).

(3) Voorlopige cijfers.

(4) M.u.v. slachterijen en melkerijen.

(5) M.u.v. slachterijen.

MAANDSTATISTIEK VAN DE INDUSTRIELE PRODUCTIE - PRODCOM

Verdeling van de waarde van de leveringen (1) volgens de CPA en de Prodc-com-lijst (2) (in duizend BEF) (3)

| 05/1997 | 06/1997 | 07/1997 | 08/1997 | 09/1997 | 10/1997 | 11/1997 | 12/1997 | 1997 |
|------------|------------|------------|------------|------------|------------|---------|---------|------|
| 1 866 342 | 2 162 425 | 1 475 882 | 1 801 606 | 2 210 866 | 2 241 772 | | | |
| 496 889 | 559 984 | 357 422 | 519 782 | 569 562 | 608 398 | | | |
| 164 904 | 206 159 | 40 921 | 177 701 | 192 404 | 219 764 | | | |
| 322 409 | 345 685 | 310 767 | 336 774 | 366 313 | 377 223 | | | |
| 129 579 | 148 188 | 126 166 | 140 785 | 166 985 | 175 159 | | | |
| 192 830 | 197 497 | 184 601 | 195 989 | 199 328 | 202 064 | | | |
| 1 146 607 | 1 363 917 | 906 709 | 1 106 136 | 1 426 890 | 1 418 725 | | | |
| 43 894 | 44 038 | 21 751 | 34 762 | 46 184 | 43 898 | | | |
| 703 599 | 879 974 | 532 793 | 684 659 | 901 575 | 940 002 | | | |
| 591 349 | 738 349 | 446 339 | 561 426 | 721 688 | 760 861 | | | |
| 107 493 | 121 435 | 61 745 | 99 251 | 140 327 | 91 793 | | | |
| 83 662 | 82 176 | 51 874 | 31 236 | 54 320 | 60 623 | | | |
| 48 951 594 | 51 369 759 | 49 361 905 | 47 714 751 | 53 382 362 | 57 287 321 | | | |
| 8 755 078 | 8 679 952 | 8 745 679 | 8 085 019 | 9 274 778 | 9 512 858 | | | |
| 2 957 490 | 2 791 940 | 2 593 744 | 2 455 001 | 2 720 836 | 2 684 420 | | | |
| 2 653 555 | 2 488 293 | 2 307 669 | 2 148 742 | 2 393 853 | 2 364 825 | | | |
| 479 270 | 398 502 | 418 097 | 397 355 | 429 559 | 436 578 | | | |
| 56 790 | 57 186 | 53 931 | 50 705 | 60 171 | 56 662 | | | |
| 1 608 191 | 1 501 217 | 1 419 307 | 1 374 685 | 1 554 641 | 1 562 713 | | | |
| 207 025 | 194 827 | 175 976 | 195 149 | 214 662 | 213 521 | | | |
| 292 876 | 277 953 | 254 196 | 258 346 | 281 629 | 339 990 | | | |
| 1 108 290 | 1 028 437 | 989 135 | 921 190 | 1 058 350 | 1 009 202 | | | |
| 397 283 | 419 948 | 325 291 | 231 703 | 248 473 | 202 678 | | | |
| 15 033 | 14 188 | 14 892 | 13 396 | 14 625 | 16 667 | | | |
| 8 035 | 8 279 | 8 233 | 7 141 | 7 085 | 5 823 | | | |
| 110 885 | 111 039 | 119 194 | 98 615 | 120 706 | 124 913 | | | |
| 81 730 | 74 693 | 81 574 | 69 088 | 81 759 | 88 626 | | | |
| 101 330 | 121 753 | 102 468 | 102 523 | 138 592 | 124 765 | | | |
| 1 656 085 | 1 680 531 | 1 802 748 | 1 653 034 | 1 865 243 | 1 859 938 | | | |
| 1 281 144 | 1 258 109 | 1 342 776 | 1 208 039 | 1 380 952 | 1 274 609 | | | |
| 448 304 | 401 527 | 440 329 | 375 195 | 436 374 | 403 558 | | | |
| 771 344 | 799 576 | 840 511 | 770 393 | 882 837 | 791 075 | | | |
| 35 786 | 33 551 | 38 254 | 35 150 | 39 690 | 45 021 | | | |
| 326 183 | 382 631 | 420 885 | 410 123 | 416 310 | 506 286 | | | |

MAANDSTATISTIEK VAN DE INDUSTRIELE PRODUCTIE - PRODCOM

Verdeling van de waarde van de leveringen (1) volgens de CPA en de Prodcop-lijst (2) (in duizend BEF) (3)

| Code (2) | Omschrijving | 01/1997 | 02/1997 | 03/1997 | 04/1997 |
|----------|---|------------------|------------------|------------------|------------------|
| 15121213 | Kippen, niet in stukken gesneden, bevroren | 68 085 | 90 769 | 47 241 | 109 034 |
| 15121253 | Delen van kippen, bevroren | 278 970 | 200 803 | 210 542 | 255 157 |
| 15121271 | Slachtafvallen van pluimvee, behalve levers, bevroren | 6 696 | 3 590 | 6 316 | 3 152 |
| 1513 | Vlees en vleesproducten van pluimvee waarvan : | 3 875 784 | 3 728 810 | 4 098 418 | 4 396 676 |
| 151311 | Vlees en eetbare slachtafvallen, gezouten, gepekeld, gedroogd of gerookt; meel en poeder van vlees of slachtafval | 732 069 | 644 622 | 727 863 | 796 911 |
| 15131110 | Hammen en schouders van varkens alsmede delen daarvan, met been, gedroogd, gezouten of gerookt | 227 222 | 211 574 | 235 393 | 278 851 |
| 15131130 | Buiken van varkens alsmede delen daarvan, gedroogd, gezouten of gerookt | 174 664 | 135 014 | 167 472 | 153 852 |
| 15131150 | Ander varkensvlees, gedroogd, gezouten of gerookt, n.e.g. | 242 470 | 205 855 | 225 933 | 267 462 |
| 15131170 | Rundvlees, gedroogd, gezouten of gerookt | 15 780 | 14 121 | 14 833 | 16 449 |
| 15131190 | "Ander vlees, n.e.g., gedroogd, gezouten of gerookt; meel en poeder van vlees of slachtafvallen" | 71 933 | 78 058 | 84 232 | 80 297 |
| 151312 | Andere bereidingen en conserven, van vlees, slachtafv. of bloed; extr. en sappen van vlees, vis en ongew. dieren waarvan : | 2 944 044 | 2 911 343 | 3 156 335 | 3 381 744 |
| 15131213 | Leverworst | 106 079 | 98 740 | 122 803 | 134 757 |
| 15131215 | Worst en dergelijke producten, excl. leverworst | 782 539 | 791 761 | 875 257 | 868 719 |
| 15131225 | Bereidingen en conserven van lever van andere dieren of pluimvee, behalve eenden of ganzen | 132 938 | 141 035 | 126 904 | 125 289 |
| 15131233 | Andere bereidingen van vlees van kalkoenen | 115 053 | 133 417 | 120 563 | 150 979 |
| 15131235 | Andere bereidingen van vlees van ander pluimvee | 455 667 | 426 623 | 507 091 | 534 876 |
| 15131243 | Andere bereidingen van hammen van varkens en van delen daarvan | 542 948 | 532 739 | 565 167 | 633 837 |
| 15131245 | Andere bereidingen van schouders van varkens en van delen daarvan | 185 636 | 208 627 | 217 839 | 250 742 |
| 15131253 | Bereidingen van varkensvlees, incl. mengsels, met gew. % vlees of slachtafvallen, spek of vet < 40 | 66 945 | 62 021 | 59 155 | 59 097 |
| 15131259 | Andere bereidingen van varkensvlees, inclusief mengsels, n.e.g., andere | 387 042 | 354 072 | 380 090 | 436 647 |
| 15131260 | Bereidingen van rundvlees | 65 072 | 67 519 | 78 587 | 81 875 |
| 15131290 | Andere bereidingen van vlees, incl. bereidingen van bloed (van alle dieren) | 102 453 | 92 944 | 100 265 | 102 152 |
| 15201 | Bereidingen en conserven van vis | 665 359 | 691 689 | 751 786 | 798 876 |
| 15201190 | Visfilets en ander visvlees, vers of gekoeld | 102 944 | 98 610 | 113 586 | 114 609 |
| 152012 | Vis, visfilets, ander visvlees en levers, hom en kuit, van vis, bevroren waarvan : | 117 083 | 102 069 | 108 687 | 107 648 |
| 15201270 | Bevroren visfilets | 86 265 | 73 972 | 77 584 | 73 094 |
| 152013 | Vis, gedroogd, gezouten of gepekeld; gerookte vis; vismeel, geschikt voor menselijke consumptie waarvan : | 70 699 | 73 990 | 87 911 | 91 928 |
| 15201353 | Gerookte Pacificse zalm, Atlantische zalm en Donauzalm (inclusief filets) | 40 394 | 41 813 | 51 398 | 53 408 |
| 15201359 | Gerookte vis (behalve zalm en haring), inclusief filets | 25 047 | 26 483 | 31 229 | 33 339 |

(1) Waarde van de leveringen m.i.v. aan het buitenland geleverd maakloonwerk.

(2) Statistische classering van producten gekoppeld aan activiteiten - CPA (2-6 cijfers); Prodcop-lijst (8 cijfers).

(3) Voorlopige cijfers.

MAANDSTATISTIEK VAN DE INDUSTRIELE PRODUKTIE - PRODCOM

Verdeling van de waarde van de leveringen (1) volgens de CPA en de Prodc-com-lijst (2) (in duizend BEF) (3)

| 05/1997 | 06/1997 | 07/1997 | 08/1997 | 09/1997 | 10/1997 | 11/1997 | 12/1997 | 1997 |
|----------------|----------------|----------------|----------------|----------------|----------------|---------|---------|------|
| 49 279 | 73 748 | 44 543 | 102 131 | 64 176 | 116 106 | | | |
| 216 964 | 250 920 | 293 251 | 246 985 | 272 816 | 297 350 | | | |
| 4 858 | 7 091 | 4 834 | 2 527 | 6 324 | 4 963 | | | |
| 4 141 503 | 4 207 481 | 4 349 187 | 3 976 984 | 4 688 699 | 4 968 500 | | | |
| 698 615 | 683 168 | 765 213 | 705 381 | 829 135 | 906 173 | | | |
| 264 189 | 254 164 | 279 313 | 243 595 | 283 343 | 323 269 | | | |
| 123 001 | 116 199 | 148 838 | 152 857 | 186 183 | 204 600 | | | |
| 229 124 | 233 828 | 245 419 | 229 090 | 263 668 | 287 114 | | | |
| 13 778 | 13 657 | 16 025 | 11 885 | 14 887 | 16 828 | | | |
| 68 523 | 65 320 | 75 618 | 67 954 | 81 054 | 74 362 | | | |
| 3 221 231 | 3 330 764 | 3 400 521 | 3 125 572 | 3 615 158 | 3 821 255 | | | |
| 123 096 | 140 143 | 111 366 | 132 568 | 188 591 | 190 231 | | | |
| 931 025 | 973 967 | 1 042 030 | 926 124 | 1 053 599 | 1 130 396 | | | |
| 117 226 | 103 428 | 119 618 | 88 852 | 121 506 | 147 551 | | | |
| 143 967 | 164 732 | 128 865 | 133 969 | 146 186 | 149 899 | | | |
| 497 526 | 511 206 | 504 680 | 446 849 | 515 618 | 552 409 | | | |
| 562 896 | 578 885 | 590 349 | 587 122 | 609 948 | 632 069 | | | |
| 200 948 | 221 764 | 194 657 | 191 717 | 250 299 | 257 623 | | | |
| 57 395 | 62 393 | 64 558 | 57 793 | 78 110 | 83 166 | | | |
| 411 626 | 400 047 | 458 207 | 386 558 | 433 808 | 438 245 | | | |
| 78 228 | 72 660 | 77 138 | 74 578 | 85 916 | 85 715 | | | |
| 95 480 | 99 890 | 106 915 | 98 168 | 128 169 | 149 958 | | | |
| 718 310 | 768 815 | 757 414 | 689 529 | 778 201 | 817 274 | | | |
| 118 352 | 112 849 | 118 742 | 119 766 | 123 688 | 127 201 | | | |
| 102 972 | 103 855 | 101 078 | 94 404 | 103 739 | 123 401 | | | |
| 67 767 | 67 878 | 68 050 | 64 847 | 72 376 | 83 279 | | | |
| 89 209 | 85 508 | 85 112 | 83 752 | 88 905 | 86 908 | | | |
| 53 491 | 49 172 | 50 653 | 54 588 | 53 069 | 55 664 | | | |
| 30 330 | 27 266 | 27 732 | 24 412 | 30 511 | 26 458 | | | |

MAANDSTATISTIEK VAN DE INDUSTRIELE PRODUCTIE - PRODCOM

Verdeling van de waarde van de leveringen (1) volgens de CPA en de Prodcop-lijst (2) (in duizend BEF) (3)

| Code (2) | Omschrijving | 01/1997 | 02/1997 | 03/1997 | 04/1997 |
|------------|--|------------------|------------------|------------------|------------------|
| 152014 | Andere bereidingen en conserven van vis; kaviaar waarvan : | 132 120 | 146 096 | 150 870 | 150 330 |
| 15201412 | Bereidingen en conserven van haring (niet fijn gemaakt) | 29 738 | 30 194 | 26 188 | 26 572 |
| 15201430 | Andere bereidingen en conserven van vis | 53 518 | 60 203 | 63 523 | 71 029 |
| 152015 | Schaaldieren, bevroren; weekdieren en andere ongewervelde waterdieren, bevroren, gedroogd, gezouten of waarvan : | 121 274 | 125 592 | 140 941 | 182 032 |
| 15201530 | Bevroren schaaldieren | 111 612 | 111 630 | 125 348 | 171 240 |
| 15201600 | Schaaldieren, weekdieren enz., bereid of geconserveerd | 121 239 | 145 332 | 149 791 | 152 329 |
| 153 | Bereidingen en conserven van groenten en fruit | 4 465 127 | 4 170 567 | 4 658 971 | 4 823 603 |
| 15311 | Bereidingen en conserven van aardappelen waarvan : | 1 490 228 | 1 403 852 | 1 644 779 | 1 597 033 |
| 15311250 | Aardappelen, op andere wijze verduurzaamd dan in azijn of azijnzuur, bevroren | 655 261 | 582 801 | 633 253 | 702 193 |
| 15311290 | Aardappelen, in andere vorm dan van meel, gries of vlokken, verduurzaamd, niet bevroren | 765 446 | 752 651 | 939 978 | 820 823 |
| 153210 | Vruchte- en groentesappen waarvan : | 369 575 | 388 116 | 567 382 | 575 795 |
| 15321015 | Andere sinaasappelsap, ongegist, zonder toegevoegde alcohol, niet geconcentreerd | 174 539 | 185 862 | 299 841 | 297 033 |
| 15321021 | Sap van pompelmoezen of van pomelo's, niet geconcentreerd, ongegist, zonder toegevoegde alcohol | 12 085 | 12 683 | 20 434 | 21 799 |
| 15321023 | Ananassap, ongegist, zonder toegevoegde alcohol, niet geconcentreerd | 30 314 | 32 834 | 21 131 | 20 439 |
| 15321024 | Tomatesap, ongegist, zonder toegevoegde alcohol | 7 042 | 7 821 | 10 750 | 10 960 |
| 15321026 | Appelsap, ongegist, zonder toegevoegde alcohol, niet geconcentreerd | 38 939 | 41 593 | 63 758 | 56 482 |
| 15321030 | Mengsels van sappen, ongegist, zonder toegevoegde alcohol, niet geconcentreerd | 17 970 | 26 116 | 38 219 | 26 625 |
| 1533 | Bereidingen en conserven van groenten en vruchten n.e.g. waarvan : | 2 605 324 | 2 378 599 | 2 446 810 | 2 650 775 |
| 15331 | Bereidingen en conserven van groenten (exclusief aardappelen) waarvan : | 1 860 163 | 1 606 650 | 1 710 340 | 1 801 505 |
| 15331100 | Bevroren groenten | 1 555 658 | 1 305 863 | 1 406 357 | 1 480 567 |
| 153314 | Groenten, op andere wijze verduurzaamd dan in azijn of azijnzuur waarvan : | 255 874 | 253 799 | 258 773 | 259 252 |
| 15331464 | Andere bonen, op andere wijze verduurzaamd dan in azijn, enz. niet bevroren | 28 300 | 23 178 | 21 873 | 26 914 |
| 15331490 | Andere groenten en mengsels van groenten op andere wijze verduurzaamd dan in azijn of azijnzuur, niet bevroren | 166 451 | 186 218 | 192 634 | 185 813 |
| 153322 | Jam, vruchtengelei, vruchten- en notenmoes en vruchten- en notenpasta | 318 695 | 374 194 | 350 154 | 384 276 |
| 153325 | Andere conserven van vruchten | 290 374 | 252 752 | 237 541 | 300 276 |
| 154 | Dierlijke en plantaardige oliën en vetten | 4 908 904 | 4 376 399 | 4 872 956 | 4 843 446 |
| 1541 | Ruwe oliën en vetten | 2 081 051 | 1 761 746 | 1 936 568 | 1 839 089 |
| 15411 | Dierlijke en plantaardige oliën en vetten, ruw waarvan : | 971 477 | 878 728 | 968 076 | 871 498 |

(1) Waarde van de leveringen m.i.v. aan het buitenland geleverd maakloonwerk.

(2) Statistische classering van produkten gekoppeld aan activiteiten - CPA (2-6 cijfers); Prodcop-lijst (8 cijfers).

(3) Voorlopige cijfers.

MAANDSTATISTIEK VAN DE INDUSTRIELE PRODUKTIE - PRODCOM

Verdeling van de waarde van de leveringen (1) volgens de CPA en de Prodcoum-lijst (2) (in duizend BEF) (3)

| 05/1997 | 06/1997 | 07/1997 | 08/1997 | 09/1997 | 10/1997 | 11/1997 | 12/1997 | 1997 |
|------------------|------------------|------------------|------------------|------------------|------------------|---------|---------|------|
| 139 101 | 146 623 | 141 994 | 139 021 | 156 313 | 166 678 | | | |
| 22 761 | 26 108 | 29 402 | 24 556 | 23 397 | 24 205 | | | |
| 61 991 | 62 936 | 63 403 | 61 490 | 70 975 | 77 158 | | | |
| 141 600 | 157 180 | 167 032 | 104 826 | 144 262 | 166 777 | | | |
| 123 444 | 144 575 | 152 223 | 95 072 | 131 104 | 152 234 | | | |
| 127 076 | 162 800 | 143 456 | 147 760 | 161 294 | 146 309 | | | |
| 4 409 402 | 4 615 682 | 4 715 697 | 4 294 298 | 5 146 216 | 5 286 864 | | | |
| 1 604 401 | 1 574 106 | 1 673 652 | 1 623 747 | 1 883 383 | 1 933 851 | | | |
| 711 813 | 681 446 | 746 731 | 696 728 | 825 595 | 839 257 | | | |
| 826 635 | 822 627 | 863 298 | 874 536 | 976 691 | 1 005 148 | | | |
| 463 903 | 634 757 | 442 422 | 461 848 | 511 897 | 491 935 | | | |
| 241 768 | 358 842 | 237 578 | 249 517 | 281 857 | 254 862 | | | |
| 27 521 | 47 256 | 23 217 | 30 071 | 29 816 | 27 851 | | | |
| 22 227 | 24 274 | 19 907 | 16 335 | 22 789 | 16 116 | | | |
| 9 953 | 11 043 | 11 179 | 9 223 | 10 056 | 8 568 | | | |
| 54 082 | 67 007 | 49 279 | 56 043 | 66 165 | 56 146 | | | |
| 28 981 | 42 242 | 24 743 | 24 992 | 31 933 | 32 125 | | | |
| 2 341 098 | 2 406 819 | 2 599 623 | 2 208 703 | 2 750 936 | 2 861 078 | | | |
| 1 588 516 | 1 613 901 | 1 755 350 | 1 507 646 | 1 929 254 | 2 074 095 | | | |
| 1 326 431 | 1 296 332 | 1 259 557 | 1 083 367 | 1 502 237 | 1 641 405 | | | |
| 200 001 | 266 262 | 433 795 | 367 092 | 384 295 | 374 688 | | | |
| 22 735 | 22 424 | 22 992 | 126 984 | 136 410 | 28 108 | | | |
| 140 845 | 142 784 | 255 964 | 141 194 | 181 922 | 277 858 | | | |
| 348 588 | 366 769 | 359 224 | 349 304 | 396 532 | 351 760 | | | |
| 247 763 | 254 302 | 310 990 | 228 416 | 289 993 | 259 155 | | | |
| 4 438 343 | 4 771 444 | 3 816 285 | 4 274 679 | 4 724 631 | 5 486 974 | | | |
| 1 940 952 | 2 075 466 | 1 254 019 | 1 561 626 | 1 771 624 | 1 869 279 | | | |
| 714 135 | 999 341 | 528 319 | 934 674 | 791 334 | 858 293 | | | |

MAANDSTATISTIEK VAN DE INDUSTRIELE PRODUCTIE - PRODCOM

Verdeling van de waarde van de leveringen (1) volgens de CPA en de Prodcoum-lijst (2) (in duizend BEF) (3)

| Code (2) | Omschrijving | 01/1997 | 02/1997 | 03/1997 | 04/1997 |
|----------|---|-----------|-----------|-----------|-----------|
| 15413 | Perskoeken en andere vaste afvallen van plantaardige oliën en vetten; meel van oliehoudende zaden en vruchten | 1 109 574 | 883 018 | 968 492 | 967 591 |
| 1542 | Geraffineerde oliën en vetten waarvan : | 1 702 769 | 1 715 607 | 1 858 527 | 1 906 295 |
| 154211 | Soja-, grondnoten-, ... , mosterdzaad-olie alsmede de fracties daarvan, geraffineerd doch niet chemisch gewijzigd waarvan : | 1 179 276 | 1 210 854 | 1 335 428 | 1 378 330 |
| 15421140 | Geraffineerde zonnebloemzaad- en saffloerolie, alsmede fracties daarvan, niet chemisch gewijzigd | 518 856 | 584 224 | 672 860 | 695 246 |
| 15421160 | Geraffineerde raapzaad-, koolzaad- en mosterdzaadolie, alsmede fracties daarvan, niet chemisch gewijzigd | 430 392 | 442 309 | 488 452 | 457 832 |
| 154212 | Palmolie, ... , lijnolie, alsmede fracties daarvan, geraffineerd, doch niet chemisch gew.; plantaard. vetten n.e.g. waarvan : | 366 534 | 356 156 | 362 733 | 364 426 |
| 15421210 | Geraffineerde palmolie en vloeibare fracties daarvan, niet chemisch gewijzigd | 216 836 | 207 045 | 201 444 | 204 330 |
| 154310 | Margarine en dergelijke bereidingen | 1 125 084 | 899 046 | 1 077 861 | 1 098 062 |
| 15521000 | Consumptie-ijs, ook indien cacao bevattend | 311 567 | 396 355 | 537 249 | 793 268 |
| 156 | Maalderijproducten, zetmeel en zetmeelproducten | 3 713 960 | 3 592 375 | 3 924 242 | 4 167 281 |
| 1561 | Maalderijproducten | 2 270 177 | 2 100 551 | 2 369 274 | 2 403 326 |
| 15612 | Meel van granen en ander plantaardig meel, alsmede mengsels daarvan | 1 447 738 | 1 263 726 | 1 404 113 | 1 489 796 |
| 15612100 | Meel van tarwe of van mengkoren | 1 288 490 | 1 109 163 | 1 232 836 | 1 292 896 |
| 15612200 | Meel van granen, andere dan van tarwe of van mengkoren | 21 961 | 16 686 | 16 799 | 26 704 |
| 15612400 | Mengsels en deeg, voor de bereiding van bakkerswaren bedoeld bij GN 1905 | 137 287 | 137 877 | 154 478 | 170 196 |
| 15613 | Gries, griesmeel en pellets en andere producten van granen waarvan : | 245 684 | 229 087 | 249 908 | 268 292 |
| 15613133 | Gries en griesmeel van harde tarwe ('durum') | 21 245 | 17 694 | 15 125 | 18 979 |
| 156133 | Andere graanproducten (inclusief corn-flakes) waarvan : | 154 126 | 146 381 | 165 728 | 167 985 |
| 15613333 | Bewerkte granen | 82 759 | 74 776 | 74 788 | 83 246 |
| 15613353 | Andere bereidingen verkregen door het poffen of roosteren van granen | 56 282 | 57 502 | 76 789 | 68 629 |
| 156140 | Halfwitte of volwitte rijst | 466 698 | 499 750 | 596 528 | 518 823 |
| 156150 | Zemelen en andere resten van het bewerken van granen | 110 057 | 107 988 | 118 725 | 126 415 |
| 1562 | Zetmeel en zetmeelproducten waarvan : | 1 443 783 | 1 491 824 | 1 554 968 | 1 763 955 |
| 156210 | Maisolie en fracties daarvan, niet chemisch gewijzigd | 188 357 | 241 105 | 263 787 | 279 324 |
| 15622140 | Karamel (op basis van suiker) | 11 574 | 7 243 | 8 799 | 10 798 |
| 156222 | Zetmeel; inuline; tarwegluten; dextrine en ander gewijzigd zetmeel | 317 593 | 310 642 | 322 893 | 350 465 |
| 157 | Bereide diervoeders | 5 675 080 | 5 013 265 | 5 148 997 | 5 691 357 |
| 1571 | Bereide veevoeders waarvan : | 5 476 001 | 4 852 658 | 4 976 941 | 5 475 285 |
| 15711003 | Bereidingen voor het voederen van varkens | 2 593 557 | 2 312 518 | 2 391 445 | 2 697 046 |
| 15711005 | Bereidingen voor het voederen van rundvee | 1 106 268 | 987 082 | 944 117 | 988 312 |
| 15711007 | Andere bereidingen voor het voederen van dieren: pluimvee | 1 371 306 | 1 226 201 | 1 255 037 | 1 368 433 |

(1) Waarde van de leveringen m.i.v. aan het buitenland geleverd maakloonwerk.

(2) Statistische classering van produkten gekoppeld aan activiteiten - CPA (2-6 cijfers); Prodcoum-lijst (8 cijfers).

(3) Voorlopige cijfers.

MAANDSTATISTIEK VAN DE INDUSTRIELE PRODUCTIE - PRODCOM

Verdeling van de waarde van de leveringen (1) volgens de CPA en de Prodcop-lijst (2) (in duizend BEF) (3)

| 05/1997 | 06/1997 | 07/1997 | 08/1997 | 09/1997 | 10/1997 | 11/1997 | 12/1997 | 1997 |
|-----------|-----------|-----------|-----------|-----------|-----------|---------|---------|------|
| 1 226 817 | 1 076 125 | 725 700 | 626 952 | 980 290 | 1 010 986 | | | |
| 1 564 437 | 1 833 198 | 1 587 578 | 1 789 090 | 1 832 207 | 2 298 652 | | | |
| 1 091 857 | 1 260 496 | 1 112 483 | 1 225 651 | 1 161 543 | 1 700 565 | | | |
| 437 272 | 564 592 | 476 453 | 443 611 | 275 930 | 739 125 | | | |
| 437 135 | 378 054 | 345 918 | 541 630 | 596 355 | 674 714 | | | |
| 346 049 | 423 205 | 355 116 | 397 369 | 470 516 | 446 323 | | | |
| 183 193 | 247 588 | 185 643 | 208 097 | 256 114 | 253 484 | | | |
| 932 954 | 862 780 | 974 688 | 923 963 | 1 120 800 | 1 319 043 | | | |
| 918 205 | 928 310 | 888 645 | 784 096 | 570 444 | 386 117 | | | |
| 3 638 003 | 4 213 235 | 3 704 279 | 3 032 779 | 3 672 556 | 4 059 897 | | | |
| 2 072 406 | 2 452 466 | 2 045 342 | 1 857 976 | 2 230 984 | 2 499 191 | | | |
| 1 272 976 | 1 487 110 | 1 208 651 | 1 149 482 | 1 317 803 | 1 553 229 | | | |
| 1 109 767 | 1 306 942 | 1 043 895 | 991 339 | 1 127 628 | 1 342 487 | | | |
| 20 572 | 24 650 | 16 853 | 19 613 | 26 604 | 28 134 | | | |
| 142 637 | 155 518 | 147 903 | 138 530 | 163 571 | 182 608 | | | |
| 233 789 | 264 765 | 230 798 | 213 568 | 295 689 | 288 079 | | | |
| 15 271 | 17 147 | 16 279 | 16 416 | 28 657 | 21 507 | | | |
| 155 261 | 172 312 | 148 311 | 141 009 | 183 792 | 178 939 | | | |
| 75 227 | 75 960 | 72 846 | 69 952 | 83 275 | 87 239 | | | |
| 63 472 | 79 883 | 58 648 | 54 435 | 74 714 | 68 891 | | | |
| 456 776 | 580 696 | 495 452 | 404 448 | 497 513 | 528 356 | | | |
| 108 865 | 119 895 | 110 441 | 90 478 | 119 979 | 129 527 | | | |
| 1 565 597 | 1 760 769 | 1 658 937 | 1 174 803 | 1 441 572 | 1 560 706 | | | |
| 262 022 | 331 283 | 274 597 | 254 344 | 231 243 | 236 328 | | | |
| 10 957 | 12 092 | 11 897 | 10 679 | 10 717 | 9 907 | | | |
| 307 152 | 321 666 | 270 378 | 207 551 | 287 195 | 312 868 | | | |
| 5 392 954 | 5 088 275 | 5 517 470 | 4 969 980 | 5 482 230 | 6 003 271 | | | |
| 5 154 578 | 4 898 544 | 5 354 375 | 4 813 263 | 5 290 648 | 5 817 034 | | | |
| 2 552 005 | 2 413 526 | 2 634 665 | 2 336 109 | 2 642 654 | 2 892 346 | | | |
| 904 556 | 864 094 | 913 598 | 836 097 | 941 998 | 1 038 653 | | | |
| 1 357 934 | 1 277 021 | 1 440 642 | 1 348 018 | 1 367 231 | 1 521 598 | | | |

MAANDSTATISTIEK VAN DE INDUSTRIELE PRODUCTIE - PRODCOM

Verdeling van de waarde van de leveringen (1) volgens de CPA en de Prodcom-lijst (2) (in duizend BEF) (3)

| Code (2) | Omschrijving | 01/1997 | 02/1997 | 03/1997 | 04/1997 |
|------------|---|-------------------|-------------------|-------------------|-------------------|
| 157210 | Bereide voeders voor huisdieren | 199 079 | 160 607 | 172 056 | 216 072 |
| 158 | Overige voedingsmiddelen | 14 069 969 | 14 217 502 | 14 058 968 | 13 761 266 |
| 15811 | Bakkerijproducten | 1 276 098 | 1 171 860 | 1 346 408 | 1 293 267 |
| 15811100 | Vers brood, waaraan geen honing, eieren, kaas of vruchten zijn toegevoegd | 797 155 | 746 936 | 846 699 | 830 105 |
| 15811200 | Andere gezoete bakkers- en banketwaren | 478 943 | 424 924 | 499 709 | 463 162 |
| 15821 | Beschuit, koekjes en ander houdbaar banketbakkerswerk waarvan : | 2 073 670 | 2 158 643 | 2 228 046 | 2 403 504 |
| 158212 | Ontbijtkoek; koekjes en biscuits, gezoet; wafels en wafeltjes | 1 749 157 | 1 841 036 | 1 862 190 | 2 064 626 |
| 15821230 | Ontbijtkoek | 133 506 | 128 597 | 125 926 | 154 817 |
| 15821253 | Gezoete koekjes, biscuits, wafels en wafeltjes met cacao | 931 958 | 1 034 873 | 1 008 314 | 1 132 441 |
| 15821255 | Gezoete koekjes en biscuits zonder cacao | 397 287 | 401 319 | 413 795 | 465 629 |
| 15821259 | Wafels en wafeltjes zonder cacao | 286 406 | 276 247 | 314 155 | 311 739 |
| 15821330 | Wafels en wafeltjes, met een watergehalte van meer dan 10 % | 31 225 | 37 679 | 54 787 | 48 164 |
| 15821390 | Andere koekjes en biscuits, ongezoet | 158 985 | 145 981 | 164 162 | 135 671 |
| 1583 | Suiker | 2 489 376 | 2 204 206 | 2 265 389 | 2 241 781 |
| 15831 | Suiker waarvan : | 2 052 341 | 2 191 413 | 2 239 645 | 2 212 634 |
| 158312 | Rietsuiker en beetwortelsuiker, geraffineerd, alsmede chemisch zuivere saccharose, in vaste vorm | 1 941 621 | 2 084 050 | 2 120 829 | 2 079 038 |
| 15832000 | Bietenpulp, uitgeperst suikerriet (ampas) en andere afvalen van de suikerindustrie | 437 035 | 12 793 | 25 744 | 29 147 |
| 1584 | Cacao, chocolade en suikerwerk waarvan : | 4 528 264 | 5 072 149 | 4 373 424 | 3 710 325 |
| 15842190 | Andere bereidingen die cacao bevatten (excl. 'chocolate milk crumb en cacaofantasie') met een gewicht > 2 kg | 87 418 | 103 071 | 85 764 | 72 776 |
| 158422 | Chocolade en andere bereidingen voor menselijk gebruik die cacao bevatten anders dan in het groot verpakt waarvan : | 2 818 190 | 2 926 776 | 2 621 732 | 2 083 494 |
| 15842233 | Chocolade, enz., in de vorm van tabletten, staven of repen, gevuld | 176 639 | 139 619 | 167 582 | 209 519 |
| 15842235 | Chocolade, enz., in de vorm van tabletten, staven of repen, niet gevuld, met toegevoegde granen of andere vruchten | 144 682 | 195 578 | 160 223 | 202 652 |
| 15842239 | Andere chocolade, enz., in de vorm van tabletten, staven of repen, niet gevuld | 346 804 | 351 529 | 307 221 | 362 345 |
| 15842243 | Bonbons of pralines met chocolade, alcohol bevattend | 83 161 | 64 084 | 62 958 | 32 927 |
| 15842245 | Andere bonbons of pralines met chocolade | 525 242 | 629 485 | 622 465 | 458 361 |
| 15842255 | Andere chocolade en chocoladewerken, niet gevuld | 334 883 | 391 898 | 300 511 | 215 720 |
| 15842290 | Bereidingen, cacao bevattend, excl. chocolate in repen/staven/blokken e.d., bonbons- pralines- boterhampasta- | 48 658 | 48 734 | 47 811 | 56 983 |
| 15842330 | Suikerwerk, witte chocolade | 219 048 | 279 689 | 218 573 | 188 017 |
| 15842365 | Gom- en geleiprodukten, inclusief vruchtenpasta's toebereid als suikergoed | 239 716 | 273 305 | 292 949 | 278 786 |
| 15842373 | Zuurtjes en dergelijk hardgekookt suikerwerk, ook indien gevuld | 48 663 | 53 083 | 53 724 | 58 728 |
| 15842375 | Karamels, toffees en dergelijke | 45 748 | 43 046 | 43 744 | 49 855 |

(1) Waarde van de leveringen m.i.v. aan het buitenland geleverd maakloonwerk.

(2) Statistische classificatie van producten gekoppeld aan activiteiten - CPA (2-6 cijfers); Prodcom-lijst (8 cijfers).

(3) Voorlopige cijfers.

MAANDSTATISTIEK VAN DE INDUSTRIELE PRODUCTIE - PRODCOM

Verdeling van de waarde van de leveringen (1) volgens de CPA en de Prodcom-lijst (2) (in duizend BEF) (3)

| 05/1997 | 06/1997 | 07/1997 | 08/1997 | 09/1997 | 10/1997 | 11/1997 | 12/1997 | 1997 |
|-------------------|-------------------|-------------------|-------------------|-------------------|-------------------|---------|---------|------|
| 238 376 | 189 731 | 163 095 | 156 717 | 191 582 | 186 237 | | | |
| 12 639 238 | 13 863 023 | 12 566 539 | 13 028 319 | 16 100 897 | 18 693 482 | | | |
| 1 306 038 | 1 327 826 | 1 267 475 | 1 305 686 | 1 301 617 | 1 342 278 | | | |
| 826 478 | 836 883 | 825 429 | 850 397 | 827 194 | 867 246 | | | |
| 479 560 | 490 943 | 442 046 | 455 289 | 474 423 | 475 032 | | | |
| 2 084 861 | 2 330 972 | 2 165 056 | 2 073 177 | 2 776 272 | 3 035 917 | | | |
| 1 745 835 | 2 019 617 | 1 852 089 | 1 776 507 | 2 427 868 | 2 670 390 | | | |
| 127 839 | 130 924 | 149 816 | 125 063 | 153 473 | 169 320 | | | |
| 890 649 | 1 105 578 | 1 041 310 | 937 668 | 1 323 857 | 1 465 742 | | | |
| 436 048 | 475 928 | 445 542 | 410 066 | 602 626 | 655 507 | | | |
| 291 299 | 307 187 | 215 421 | 303 710 | 347 912 | 379 821 | | | |
| 59 604 | 54 315 | 55 677 | 53 358 | 44 389 | 45 642 | | | |
| 130 291 | 90 601 | 95 029 | 95 685 | 125 086 | 137 538 | | | |
| 2 053 039 | 2 287 219 | 1 981 787 | 1 689 341 | 1 897 342 | 2 957 718 | | | |
| 2 045 100 | 2 278 267 | 1 968 638 | 1 681 328 | 1 849 973 | 2 911 279 | | | |
| 1 928 445 | 2 164 030 | 1 874 638 | 1 595 002 | 1 726 936 | 2 774 467 | | | |
| 7 939 | 8 952 | 13 149 | 8 013 | 47 369 | 46 439 | | | |
| 3 524 288 | 3 858 172 | 3 410 693 | 4 313 022 | 6 097 206 | 6 804 804 | | | |
| 81 812 | 89 893 | 69 821 | 78 090 | 104 347 | 128 422 | | | |
| 1 721 156 | 2 033 647 | 1 836 838 | 2 422 869 | 3 683 167 | 4 274 423 | | | |
| 138 030 | 132 560 | 198 287 | 168 482 | 313 274 | 301 958 | | | |
| 166 876 | 156 679 | 178 136 | 194 073 | 302 036 | 301 858 | | | |
| 309 214 | 295 759 | 282 524 | 356 925 | 409 381 | 498 802 | | | |
| 27 547 | 55 331 | 48 840 | 68 261 | 106 623 | 199 928 | | | |
| 368 077 | 338 808 | 361 492 | 431 951 | 945 389 | 1 092 097 | | | |
| 186 617 | 261 316 | 173 084 | 249 654 | 390 626 | 410 606 | | | |
| 44 733 | 47 575 | 48 635 | 45 682 | 63 323 | 64 931 | | | |
| 217 299 | 195 214 | 154 172 | 296 443 | 338 615 | 343 831 | | | |
| 251 952 | 267 914 | 301 379 | 195 432 | 376 501 | 328 062 | | | |
| 45 630 | 57 787 | 45 404 | 34 757 | 53 209 | 54 702 | | | |
| 46 550 | 54 149 | 52 436 | 38 628 | 49 494 | 55 643 | | | |

MAANDSTATISTIEK VAN DE INDUSTRIELE PRODUCTIE - PRODCOM

Verdeling van de waarde van de leveringen (1) volgens de CPA en de Prodcorm-lijst (2) (in duizend BEF) (3)

| Code (2) | Omschrijving | 01/1997 | 02/1997 | 03/1997 | 04/1997 |
|------------|--|------------------|------------------|------------------|------------------|
| 15842383 | Ander suikerwerk verkregen door samenpersing | 143 716 | 122 583 | 144 612 | 148 940 |
| 15851 | Macaroni, noedels, koeskoes en dergelijke deegwaren | 513 077 | 469 130 | 551 738 | 584 089 |
| 158511 | Deegwaren, niet gekookt noch gevuld of op andere wijze bereid | 209 133 | 190 907 | 193 384 | 210 038 |
| 158512 | Deegwaren, gekookt, gevuld of op andere wijze bereid; koeskoes waarvan : | 303 944 | 278 223 | 358 354 | 374 051 |
| 15851233 | Deegwaren, gekookt of gevuld | 224 481 | 177 080 | 289 597 | 327 483 |
| 15851235 | Andere deegwaren (gedroogd, enz.), n.e.g. | 79 463 | 101 143 | 68 757 | 46 568 |
| 15861 | Koffie en thee waarvan : | 1 470 330 | 1 501 997 | 1 593 936 | 1 558 225 |
| 158611 | Cafeïnevrije koffie en gebrande koffie waarvan : | 1 183 429 | 1 299 302 | 1 345 752 | 1 308 747 |
| 15861150 | Gebrande koffie waaruit geen cafeïne is verwijderd | 948 579 | 1 010 399 | 1 063 754 | 1 009 846 |
| 15871 | Azijn; sausen; samengestelde kruidenrijen; mosterdmeel en bereide mosterd waarvan : | 397 981 | 372 109 | 428 028 | 528 398 |
| 15871230 | Tomatenketchup en andere tomatensausen | 23 706 | 30 338 | 26 439 | 29 955 |
| 15871270 | "Sausen en preparaten voor sausen; samengestelde kruidenrijen en dergelijke produkten, n.e.g." | 357 282 | 325 293 | 383 265 | 475 240 |
| 158810 | Gehomogeniseerde voedingspreparaten en dieetvoeding | 136 178 | 130 008 | 142 683 | 137 160 |
| 1589 | Overige voedingsmiddelen waarvan : | 1 184 995 | 1 137 400 | 1 129 316 | 1 304 517 |
| 15891100 | "Preparaten voor soep of voor bouillon; bereide soep en bouillon" | 44 714 | 33 133 | 33 876 | 32 122 |
| 158914 | Andere voedingsmiddelen n.e.g. waarvan : | 794 702 | 769 748 | 763 004 | 898 800 |
| 15891439 | Bereidingen voor menselijke consumptie van meel, gries, griesmeel, zetmeel enz. | 95 385 | 97 001 | 99 905 | 139 105 |
| 15891499 | Preparaten, 'fondues' genaamd, en andere produkten voor menselijke consumptie n.e.g. | 632 201 | 587 841 | 579 750 | 667 173 |
| 159 | Dranken waarvan : | 5 765 167 | 5 709 048 | 6 877 646 | 7 530 746 |
| 159110 | Gedistilleerde dranken, likeuren en andere dranken die gedistilleerde alcohol bevatten waarvan : | 131 033 | 140 130 | 135 178 | 155 803 |
| 15911020 | Dranken, gedistilleerd uit wijn of druivenmoer | 4 705 | 4 046 | 4 089 | 4 304 |
| 15911040 | Rum en tafia | 1 891 | 1 586 | 1 583 | 1 275 |
| 15911080 | Likeuren en andere gedistilleerde dranken | 46 306 | 54 590 | 43 771 | 54 219 |
| 15941000 | Andere gegiste dranken (b.v. appelwijn, perewijn, honingdrank) | 82 443 | 95 846 | 115 639 | 102 896 |
| 15951000 | Vermout en andere wijn van verse druiven, gearomatiseerd | 3 374 | 3 050 | 3 703 | 2 623 |
| 1596 | Bier van mout | 3 079 582 | 3 266 528 | 3 451 124 | 4 125 699 |
| 159710 | Mout | 832 009 | 583 094 | 921 613 | 855 797 |
| 15981 | Mineraalwater en frisdranken | 1 625 463 | 1 603 659 | 2 237 254 | 2 276 860 |
| 15981130 | Mineraalwater en spuitwater, ongezoet | 622 655 | 587 270 | 730 076 | 797 549 |
| 159812 | Andere niet-alcoholische dranken | 1 002 808 | 1 016 389 | 1 507 178 | 1 479 311 |
| 15981230 | Water (inclusief mineraalwater en spuitwater) met toegevoegde suiker, enz., frisdranken | 781 105 | 856 162 | 1 260 841 | 1 225 107 |
| 15981250 | Andere niet-alcoholische dranken zonder melkvet | 221 703 | 160 227 | 246 337 | 254 204 |

(1) Waarde van de leveringen m.i.v. aan het buitenland geleverd maakloonwerk.

(2) Statistische classering van produkten gekoppeld aan activiteiten - CPA (2-6 cijfers); Prodcorm-lijst (8 cijfers).

(3) Voorlopige cijfers.

MAANDSTATISTIEK VAN DE INDUSTRIELE PRODUCTIE - PRODCOM

Verdeling van de waarde van de leveringen (1) volgens de CPA en de Prodcom-lijst (2) (in duizend BEF) (3)

| 05/1997 | 06/1997 | 07/1997 | 08/1997 | 09/1997 | 10/1997 | 11/1997 | 12/1997 | 1997 |
|------------------|------------------|------------------|------------------|------------------|------------------|---------|---------|------|
| 144 713 | 166 689 | 134 280 | 79 524 | 159 638 | 175 203 | | | |
| 538 157 | 562 523 | 469 304 | 499 888 | 610 201 | 622 383 | | | |
| 175 251 | 196 328 | 147 280 | 172 865 | 195 314 | 203 255 | | | |
| 362 906 | 366 195 | 322 024 | 327 023 | 414 887 | 419 128 | | | |
| 315 928 | 311 722 | 298 307 | 278 061 | 366 562 | 365 715 | | | |
| 46 978 | 54 473 | 23 678 | 48 962 | 48 325 | 53 413 | | | |
| 1 331 696 | 1 615 198 | 1 420 160 | 1 484 935 | 1 505 308 | 1 854 174 | | | |
| 1 132 479 | 1 378 772 | 1 185 383 | 1 260 248 | 1 276 513 | 1 623 558 | | | |
| 866 983 | 1 076 223 | 867 220 | 967 942 | 966 048 | 1 227 966 | | | |
| 461 205 | 509 225 | 536 498 | 457 570 | 458 653 | 516 588 | | | |
| 28 520 | 31 336 | 27 776 | 28 674 | 30 245 | 26 695 | | | |
| 410 751 | 456 863 | 484 771 | 408 306 | 406 863 | 467 166 | | | |
| 135 138 | 133 815 | 139 442 | 114 489 | 135 323 | 142 050 | | | |
| 1 204 816 | 1 238 073 | 1 176 124 | 1 090 211 | 1 318 975 | 1 417 570 | | | |
| 20 465 | 20 629 | 18 490 | 20 602 | 31 896 | 35 987 | | | |
| 844 397 | 863 178 | 825 323 | 775 289 | 929 954 | 986 507 | | | |
| 115 018 | 111 971 | 108 208 | 110 126 | 129 355 | 112 636 | | | |
| 637 245 | 658 124 | 618 600 | 602 325 | 700 693 | 772 363 | | | |
| 8 042 061 | 8 441 023 | 8 649 897 | 8 556 052 | 7 632 409 | 7 040 584 | | | |
| 157 262 | 139 500 | 136 815 | 111 880 | 128 312 | 162 936 | | | |
| 3 635 | 3 189 | 3 372 | 3 267 | 3 107 | 5 731 | | | |
| 1 629 | 1 122 | 1 745 | 1 316 | 1 210 | 2 094 | | | |
| 47 003 | 55 462 | 25 764 | 42 138 | 46 741 | 56 983 | | | |
| 105 780 | 141 626 | 116 047 | 93 260 | 110 795 | 112 222 | | | |
| 2 908 | 3 475 | 2 904 | 4 745 | 6 038 | 3 782 | | | |
| 4 606 172 | 4 333 346 | 4 912 904 | 4 545 949 | 3 931 784 | 3 915 002 | | | |
| 833 955 | 863 200 | 979 873 | 938 252 | 756 380 | 669 032 | | | |
| 2 328 967 | 2 916 445 | 2 470 896 | 2 848 833 | 2 678 261 | 2 151 516 | | | |
| 765 090 | 869 518 | 930 768 | 1 028 389 | 695 692 | 650 340 | | | |
| 1 563 877 | 2 046 927 | 1 540 128 | 1 820 444 | 1 982 569 | 1 501 176 | | | |
| 1 320 742 | 1 764 656 | 1 255 791 | 1 567 773 | 1 645 263 | 1 190 655 | | | |
| 243 135 | 282 271 | 284 337 | 252 671 | 337 306 | 310 521 | | | |

MAANDSTATISTIEK VAN DE INDUSTRIELE PRODUCTIE - PRODCOM

Verdeling van de waarde van de leveringen (1) volgens de CPA en de Prodcop-lijst (2) (in duizend BEF) (3)

| Code (2) | Omschrijving | 01/1997 | 02/1997 | 03/1997 | 04/1997 |
|-------------|--|-------------------|-------------------|-------------------|-------------------|
| 1600 | Tabaksprodukten waarvan : | 2 006 774 | 1 976 878 | 2 316 364 | 2 245 278 |
| 160011 | Sigaren, cigarillo's en sigaretten, van tabak of van tabakssurrogaten | 1 568 103 | 1 579 889 | 1 843 525 | 1 766 930 |
| 16001130 | Sigaren en sigarillo's, tabak bevattend | 327 939 | 315 352 | 362 234 | 331 043 |
| 16001150 | Sigaretten, tabak bevattend | 1 240 164 | 1 264 537 | 1 481 291 | 1 435 887 |
| 17 | TEXTIEL | 16 990 543 | 16 703 160 | 16 706 629 | 17 534 220 |
| 1710 | Textielgarens waarvan : | 1 661 515 | 1 577 763 | 1 623 740 | 1 791 554 |
| 17102040 | "Vlas, gezwingeld doch niet gesponnen; werk en afval van vlas" | 78 733 | 110 044 | 83 211 | 104 881 |
| 17104 | Textielgarens van natuurlijke vezels waarvan : | 507 486 | 537 727 | 543 721 | 596 540 |
| 171042 | Garens van wol, niet voor verkoop in het klein waarvan : | 234 986 | 284 935 | 271 023 | 280 085 |
| 17104231 | Kaardgaren van wol of van fijn haar, n.o.v.k., voor tapijten | 139 800 | 170 495 | 163 336 | 169 701 |
| 17104252 | Kamgaren van wol of van fijn of grof haar, n.o.v.k., voor overige weverijen | 11 137 | 13 117 | 12 502 | 15 353 |
| 171043 | Garens van katoen, niet voor verkoop in het klein 26370.1 | 200 282 | 187 223 | 198 776 | 220 144 |
| 171044 | Garens van vlas | 36 002 | 37 085 | 42 792 | 71 839 |
| 17105 | Textielgarens van synthetische of van kunstmatige filamenten of stapelvezels waarvan : | 1 025 136 | 898 266 | 952 227 | 1 042 414 |
| 17105133 | Getwijnde of gekabelde garens van polyamiden, n.o.v.k. | 12 044 | 17 893 | 21 552 | 19 431 |
| 171052 | Garens van synthetische stapelvezels, niet voor verkoop in het klein waarvan : | 598 982 | 515 786 | 578 620 | 632 598 |
| 17105231 | Garens van synthetische stapelvezels (andere dan naaigarens) met 85 of > 85 % van die vezels, n.o.v.k., voor tapijten | 233 592 | 198 994 | 219 956 | 254 474 |
| 17105232 | Garens van synthet. stapelvezels (andere dan naaigarens) met 85 of > 85 % van die vezels, n.o.v.k., voor overige weverijen | 110 872 | 85 975 | 108 404 | 113 229 |
| 17105233 | Garens van synthetische stapelvezels (andere dan naaigarens) met 85 of > 85 % van die vezels, n.o.v.k., voor breigoed | 74 899 | 64 178 | 68 327 | 98 827 |
| 17105291 | Andere garens van synthetische stapelvezels, n.e.g., n.o.v.k., voor tapijten | 34 495 | 23 974 | 35 134 | 25 270 |
| 171053 | Garens van synthetische stapelvezels met wol gemengd, niet voor verkoop in het klein | 146 459 | 129 700 | 94 355 | 116 695 |
| 171054 | Garens van kunstmatige stapelvezels, niet voor verkoop in het klein waarvan : | 141 724 | 122 971 | 142 178 | 146 715 |
| 17105402 | Garens van kunstmatige stapelvezels (andere dan naaigarens), n.o.v.k., voor overige weverijen | 70 304 | 61 818 | 71 356 | 72 963 |
| 1720 | Textielweefsels | 4 101 713 | 3 992 868 | 4 140 956 | 4 511 532 |
| 172010 | Weefsels (andere dan speciale weefsels) van natuurlijke vezels andere dan katoen waarvan : | 128 449 | 150 379 | 141 663 | 178 974 |
| 17201045 | Weefsels van vlas, 85 of meer gewichtspercenten vlas, voor woningtextiel | 15 330 | 18 224 | 16 852 | 20 429 |
| 172020 | Weefsels (andere dan speciale weefsels) van katoen waarvan : | 1 143 490 | 1 056 824 | 1 092 625 | 1 128 514 |
| 17202035 | Weefsels van katoen, van verschillend gekleurde garens, gewicht <= 200 g/m ² , voor overig woningtextiel | 96 129 | 90 722 | 83 273 | 83 121 |
| 17202042 | Weefsels van katoen, > 200 g/m ² , uitgezonderd de weefsels met verschillend gekleurde garens, voor kleding | 225 670 | 223 333 | 196 553 | 212 141 |

(1) Waarde van de leveringen m.i.v. aan het buitenland geleverd maakloonwerk.

(2) Statistische classering van produkten gekoppeld aan activiteiten - CPA (2-6 cijfers); Prodcop-lijst (8 cijfers).

(3) Voorlopige cijfers.

MAANDSTATISTIEK VAN DE INDUSTRIELE PRODUCTIE - PRODCOM

Verdeling van de waarde van de leveringen (1) volgens de CPA en de Prodcop-lijst (2) (in duizend BEF) (3)

| 05/1997 | 06/1997 | 07/1997 | 08/1997 | 09/1997 | 10/1997 | 11/1997 | 12/1997 | 1997 |
|-------------------|-------------------|-------------------|-------------------|-------------------|-------------------|---------|---------|------|
| 2 143 334 | 2 574 154 | 2 163 994 | 2 138 906 | 2 381 931 | 2 347 448 | | | |
| 1 679 185 | 2 027 745 | 1 698 569 | 1 725 597 | 1 826 689 | 1 851 898 | | | |
| 412 413 | 465 055 | 318 818 | 361 272 | 450 553 | 503 721 | | | |
| 1 266 772 | 1 562 690 | 1 379 751 | 1 364 325 | 1 376 136 | 1 348 177 | | | |
| 14 778 682 | 17 134 671 | 15 503 833 | 12 102 095 | 19 360 849 | 20 922 857 | | | |
| 1 437 457 | 1 746 211 | 1 128 187 | 1 023 237 | 1 797 113 | 1 927 004 | | | |
| 87 616 | 98 536 | 88 024 | 50 584 | 121 847 | 147 625 | | | |
| 480 813 | 553 381 | 332 619 | 340 701 | 627 589 | 639 264 | | | |
| 203 033 | 255 986 | 126 463 | 168 172 | 295 667 | 300 843 | | | |
| 116 021 | 152 569 | 81 669 | 96 297 | 172 114 | 160 932 | | | |
| 16 485 | 12 759 | 8 990 | 12 504 | 21 252 | 18 197 | | | |
| 185 661 | 207 753 | 140 766 | 122 921 | 236 759 | 244 191 | | | |
| 66 912 | 61 960 | 43 794 | 32 211 | 60 481 | 60 161 | | | |
| 832 066 | 1 055 173 | 677 326 | 596 347 | 998 409 | 1 090 041 | | | |
| 17 174 | 26 312 | 14 407 | 17 824 | 22 754 | 24 701 | | | |
| 477 094 | 614 865 | 408 231 | 319 239 | 594 418 | 664 476 | | | |
| 183 209 | 231 012 | 149 570 | 152 798 | 228 390 | 240 101 | | | |
| 79 595 | 98 549 | 75 930 | 48 158 | 102 402 | 127 734 | | | |
| 70 768 | 93 146 | 86 722 | 29 558 | 83 746 | 106 246 | | | |
| 22 939 | 41 193 | 16 965 | 16 839 | 42 106 | 40 438 | | | |
| 97 013 | 143 981 | 67 472 | 91 907 | 130 267 | 116 421 | | | |
| 117 685 | 137 610 | 93 611 | 72 299 | 132 581 | 135 260 | | | |
| 66 706 | 90 823 | 58 438 | 48 890 | 75 272 | 82 374 | | | |
| 3 803 279 | 4 281 348 | 3 437 957 | 2 717 478 | 4 590 453 | 5 053 331 | | | |
| 158 055 | 116 821 | 101 146 | 103 800 | 175 323 | 211 627 | | | |
| 20 204 | 20 327 | 15 244 | 15 895 | 28 062 | 31 720 | | | |
| 926 288 | 978 526 | 804 620 | 646 320 | 1 193 517 | 1 319 224 | | | |
| 66 633 | 72 128 | 91 669 | 62 060 | 86 276 | 95 066 | | | |
| 195 791 | 230 383 | 147 447 | 157 456 | 255 357 | 254 645 | | | |

MAANDSTATISTIEK VAN DE INDUSTRIELE PRODUCTIE - PRODCOM

Verdeling van de waarde van de leveringen (1) volgens de CPA en de Prodcop-lijst (2) (in duizend BEF) (3)

| Code (2) | Omschrijving | 01/1997 | 02/1997 | 03/1997 | 04/1997 |
|-------------|--|------------------|------------------|------------------|------------------|
| 17202055 | Weefsels van katoen, van versch. gekl. garens, > 200 g/m ² , uitgez. de z.g. Denimweefsels, voor overig woningtextiel | 294 813 | 298 176 | 286 633 | 300 532 |
| 17203 | Weefsels (andere dan speciale weefsels) van synthetische of kunstmatige filamenten of stapelvezels | 2 240 243 | 2 202 003 | 2 276 055 | 2 556 024 |
| 172031 | Weefsels van synthetische of kunstmatige filamentgarens waarvan : | 1 189 095 | 1 162 909 | 1 194 002 | 1 276 769 |
| 17203155 | Weefsels van synth. filamentgarens, hoge sterktegraad uitgez., andere dan strippen etc., voor overig woningtextiel | 369 005 | 326 222 | 343 956 | 361 272 |
| 17203159 | Weefsels van synth. filamentgarens, hoge sterktegraad uitgez., andere dan strippen etc., vr tech. & ind. toepass. | 48 760 | 47 023 | 57 236 | 73 471 |
| 172032 | Weefsels van synthetische stapelvezels waarvan : | 552 324 | 541 602 | 572 870 | 695 912 |
| 17203214 | Weefsels van synthetische stapelvezels, met 85 % of meer van die vezels, voor gordijnen, overgordijnen en vitrages | 51 711 | 69 585 | 78 182 | 77 249 |
| 17203215 | Weefsels van synthetische stapelvezels, met 85 % of meer van die vezels, voor overig woningtextiel | 98 510 | 94 662 | 98 686 | 115 072 |
| 17203235 | Weefsels van synth. stapelvezels, met <85 % van die vezels, met katoen, meer-kleurig, voor overig woningtextiel | 21 629 | 21 965 | 21 507 | 16 842 |
| 17203292 | Andere weefsels van synthetische stapelvezels, gemengd met vezels andere dan van wol, voor kleding | 106 181 | 83 193 | 104 252 | 119 778 |
| 17203295 | Andere weefsels van synthetische stapelvezels, gemengd met vezels andere dan van wol, voor woningtextiel | 77 717 | 83 967 | 77 970 | 93 989 |
| 172033 | Weefsels van kunstmatige stapelvezels | 498 824 | 497 492 | 509 183 | 583 343 |
| 172040 | Fluweel en pluche, lussenweefsel en andere speciale weefsels waarvan : | 589 531 | 583 662 | 630 613 | 648 020 |
| 17204010 | Fluweel, pluche en chenilleweefsel | 459 700 | 444 647 | 469 671 | 503 157 |
| 1730 | Textielveredelingsdiensten waarvan : | 1 123 024 | 1 139 241 | 1 092 335 | 1 149 786 |
| 173010 | Diensten in verband met het verven van vezels en garens waarvan : | 344 438 | 345 028 | 356 345 | 344 800 |
| 17301022 | Verven van garens van wol of van fijn of grof haar | 16 650 | 21 293 | 18 024 | 21 537 |
| 17301023 | Verven van garens van katoen | 69 257 | 67 931 | 67 641 | 70 406 |
| 17301025 | Verven van synthetische filamentgarens | 90 669 | 86 483 | 102 828 | 71 755 |
| 17301027 | Verven van garens van synthetische stapelvezels | 31 730 | 41 852 | 39 120 | 49 241 |
| 17301028 | Verven van garens van kunstmatige stapelvezels | 30 428 | 30 415 | 26 571 | 21 850 |
| 17301030 | Anders afwerken van garens | 94 318 | 84 390 | 90 716 | 93 573 |
| 17302 | Diensten in verband met het bleken en verven van weefsels | 240 168 | 222 879 | 223 182 | 230 920 |
| 173021 | Diensten in verband met het bleken van weefsels | 31 393 | 34 973 | 33 784 | 30 214 |
| 173022 | Diensten in verband met het verven van weefsels waarvan : | 208 775 | 187 906 | 189 398 | 200 706 |
| 17302230 | Verven van weefsels van katoen | 62 279 | 47 345 | 42 240 | 47 391 |
| 17302250 | Verven van weefsels van synthetische filamentgarens en stapelvezels | 88 600 | 86 285 | 101 091 | 98 420 |
| 17302260 | Verven van weefsels van kunstmatige filamentgarens en stapelvezels | 34 030 | 30 436 | 22 667 | 29 546 |
| 173030 | Diensten in verband met het bedrukken van weefsels waarvan : | 332 411 | 372 893 | 298 644 | 364 574 |

(1) Waarde van de leveringen m.i.v. aan het buitenland geleverd maakloonwerk.

(2) Statistische classering van produkten gekoppeld aan activiteiten - CPA (2-6 cijfers); Prodcop-lijst (8 cijfers).

(3) Voorlopige cijfers.

MAANDSTATISTIEK VAN DE INDUSTRIELE PRODUCTIE - PRODCOM

Verdeling van de waarde van de leveringen (1) volgens de CPA en de Prodcop-lijst (2) (in duizend BEF) (3)

| 05/1997 | 06/1997 | 07/1997 | 08/1997 | 09/1997 | 10/1997 | 11/1997 | 12/1997 | 1997 |
|----------------|------------------|----------------|----------------|------------------|------------------|---------|---------|------|
| 232 064 | 277 224 | 280 190 | 177 355 | 294 905 | 356 216 | | | |
| 2 167 621 | 2 499 235 | 1 985 911 | 1 615 737 | 2 519 543 | 2 767 510 | | | |
| 1 084 930 | 1 324 183 | 1 101 901 | 787 646 | 1 284 950 | 1 420 079 | | | |
| 298 284 | 369 346 | 325 582 | 242 777 | 360 359 | 407 490 | | | |
| 50 897 | 64 067 | 32 940 | 31 826 | 42 848 | 45 229 | | | |
| 582 389 | 646 795 | 486 791 | 362 865 | 659 121 | 681 937 | | | |
| 57 942 | 85 149 | 89 854 | 31 913 | 70 146 | 91 049 | | | |
| 71 886 | 79 579 | 76 113 | 53 172 | 82 460 | 102 710 | | | |
| 16 258 | 16 874 | 14 281 | 9 547 | 20 361 | 21 711 | | | |
| 115 220 | 107 727 | 73 890 | 48 784 | 109 848 | 96 651 | | | |
| 74 627 | 99 351 | 90 267 | 38 677 | 114 183 | 114 555 | | | |
| 500 302 | 528 257 | 397 219 | 465 226 | 575 472 | 665 494 | | | |
| 551 315 | 686 766 | 546 280 | 351 621 | 702 070 | 754 970 | | | |
| 404 719 | 487 998 | 417 634 | 237 057 | 535 607 | 602 480 | | | |
| 993 326 | 1 139 130 | 906 410 | 724 598 | 1 200 414 | 1 224 202 | | | |
| 281 121 | 323 642 | 240 698 | 178 907 | 342 964 | 369 836 | | | |
| 14 962 | 18 550 | 13 834 | 13 930 | 24 513 | 26 619 | | | |
| 55 873 | 73 128 | 54 054 | 32 957 | 83 790 | 87 755 | | | |
| 63 860 | 75 721 | 53 706 | 32 927 | 76 035 | 81 520 | | | |
| 43 880 | 35 079 | 19 064 | 29 517 | 29 040 | 40 295 | | | |
| 21 269 | 28 149 | 17 068 | 10 533 | 27 279 | 28 536 | | | |
| 72 117 | 80 565 | 76 164 | 55 072 | 90 981 | 94 133 | | | |
| 188 639 | 237 115 | 159 733 | 147 082 | 263 552 | 269 457 | | | |
| 18 055 | 28 215 | 12 788 | 19 116 | 25 309 | 28 114 | | | |
| 170 584 | 208 900 | 146 945 | 127 966 | 238 243 | 241 343 | | | |
| 46 870 | 54 211 | 43 224 | 35 226 | 67 734 | 69 468 | | | |
| 85 882 | 100 644 | 70 513 | 50 947 | 110 197 | 107 671 | | | |
| 19 529 | 25 108 | 15 131 | 22 180 | 33 813 | 32 245 | | | |
| 343 109 | 351 898 | 314 954 | 255 125 | 321 853 | 349 419 | | | |

MAANDSTATISTIEK VAN DE INDUSTRIELE PRODUCTIE - PRODCOM

Verdeling van de waarde van de leveringen (1) volgens de CPA en de Prodcop-lijst (2) (in duizend BEF) (3)

| Code (2) | Omschrijving | 01/1997 | 02/1997 | 03/1997 | 04/1997 |
|-------------|---|------------------|------------------|------------------|------------------|
| 17303030 | Bedrukken van weefsels van katoen | 252 599 | 285 921 | 209 117 | 253 737 |
| 17304020 | Anders afwerken van weefsels van wol of van fijn of grof haar | 5 911 | 6 218 | 5 496 | 6 540 |
| 17304050 | Anders afwerken van weefsels van synthetische filamentgarens en stapelvezels | 100 524 | 93 926 | 94 775 | 97 832 |
| 17304060 | Anders afwerken van weefsels van kunstmatige filamentgarens en stapelvezels | 20 970 | 19 955 | 20 960 | 24 271 |
| 1740 | Geconfectioneerde artikelen van textiel, exclusief kleding | 1 506 639 | 1 394 997 | 1 503 308 | 1 833 639 |
| 17401 | Geconfectioneerde artikelen van textiel voor huishoudelijk gebruik waarvan : | 1 183 183 | 1 104 618 | 1 187 728 | 1 493 485 |
| 17401253 | Beddelinnen van katoen | 40 066 | 47 440 | 47 796 | 42 320 |
| 174013 | Tafellinnen waarvan : | 41 798 | 46 330 | 55 878 | 71 414 |
| 17401353 | Tafellinnen van katoen | 36 806 | 38 842 | 45 863 | 57 908 |
| 174014 | Huishoudlinnen | 419 970 | 305 670 | 354 392 | 539 371 |
| 17401430 | Huishoudlinnen van lussenstof van katoen | 404 713 | 289 533 | 311 046 | 520 071 |
| 17401450 | Huishoudlinnen, geweven, van andere textielstoffen, n.e.g. | 15 257 | 16 137 | 43 346 | 19 300 |
| 174015 | Vitrages, gordijnen en rolgordijnen, bed- en gordijnvalletjes daaronder begrepen | 87 416 | 104 792 | 119 821 | 123 039 |
| 174016 | Andere artikelen voor stoffering, n.e.g. waarvan : | 578 179 | 585 138 | 593 427 | 699 176 |
| 17401659 | Andere artikelen voor stoffering (o.a. autobekleding) | 521 004 | 563 052 | 570 010 | 677 343 |
| 17402 | Andere geconfectioneerde artikelen van textiel waarvan : | 323 456 | 290 379 | 315 580 | 340 154 |
| 174022 | Dekkleden, zeilen voor schepen, enz., zonneschermen, tenten en kampeerartikelen waarvan : | 70 963 | 65 718 | 84 578 | 101 084 |
| 17402210 | Dekkleden en zonneschermen | 32 679 | 39 274 | 59 797 | 67 120 |
| 174024 | Slaapzakken; beddegoed | 141 305 | 138 148 | 133 507 | 148 686 |
| 17402557 | Dweilen, vaatdoeken, enz., niet van gebonden textielvlies of van brei-/haakwerk | 4 151 | 4 723 | 2 940 | 4 563 |
| 17402590 | Andere geconfectioneerde artikelen, incl. dweilen, vaatdoeken e.d. van brei-/haakwerk | 46 881 | 31 552 | 45 828 | 35 018 |
| 175 | Overige textielprodukten | 7 968 366 | 7 886 423 | 7 731 910 | 7 757 111 |
| 17511 | Tapijten en andere vloerbedekkingen van textielstoffen | 6 825 532 | 6 770 736 | 6 585 143 | 6 508 608 |
| 17511200 | Geweven tapijten | 1 802 721 | 1 890 966 | 1 790 369 | 1 783 454 |
| 17511300 | Getufte tapijten | 4 259 044 | 4 004 347 | 3 864 943 | 3 841 914 |
| 175114 | Andere tapijten (inclusief die van vilt) | 763 767 | 875 423 | 929 831 | 883 240 |
| 17511430 | Niet-getufte of -gevlakte tapijten van vilt | 624 447 | 730 315 | 781 530 | 737 568 |
| 17511490 | Andere tapijten, n.e.g. | 139 320 | 145 108 | 148 301 | 145 672 |
| 17521 | Koord, bindgaren, touw en netten | 55 275 | 74 449 | 89 997 | 86 998 |
| 175310 | Gebonden textielvlies en artikelen van gebonden textielvlies, exclusief kleding | 164 542 | 150 304 | 151 361 | 187 757 |
| 1754 | Overige textielprodukten n.e.g. | 923 017 | 890 934 | 905 409 | 973 748 |

(1) Waarde van de leveringen m.i.v. aan het buitenland geleverd maakloonwerk.

(2) Statistische classering van produkten gekoppeld aan activiteiten - CPA (2-6 cijfers); Prodcop-lijst (8 cijfers).

(3) Voorlopige cijfers.

MAANDSTATISTIEK VAN DE INDUSTRIELE PRODUCTIE - PRODCOM

Verdeling van de waarde van de leveringen (1) volgens de CPA en de Prodcom-lijst (2) (in duizend BEF) (3)

| 05/1997 | 06/1997 | 07/1997 | 08/1997 | 09/1997 | 10/1997 | 11/1997 | 12/1997 | 1997 |
|------------------|------------------|------------------|------------------|------------------|-------------------|---------|---------|------|
| 251 358 | 268 368 | 250 969 | 214 225 | 220 169 | 240 572 | | | |
| 5 130 | 7 041 | 4 757 | 3 044 | 6 592 | 7 006 | | | |
| 82 559 | 100 400 | 103 947 | 63 058 | 148 469 | 124 691 | | | |
| 20 558 | 24 618 | 20 080 | 12 523 | 29 635 | 27 608 | | | |
| 1 556 038 | 1 825 369 | 1 343 747 | 1 214 888 | 1 783 193 | 1 922 768 | | | |
| 1 273 561 | 1 485 129 | 1 112 325 | 962 886 | 1 477 905 | 1 567 908 | | | |
| 43 153 | 48 001 | 31 997 | 29 242 | 62 828 | 64 076 | | | |
| 50 128 | 64 684 | 56 703 | 21 431 | 60 956 | 64 465 | | | |
| 40 685 | 53 649 | 48 352 | 18 543 | 51 753 | 59 186 | | | |
| 498 983 | 515 571 | 379 789 | 225 867 | 402 268 | 526 047 | | | |
| 484 707 | 496 211 | 371 212 | 213 259 | 379 417 | 499 596 | | | |
| 14 276 | 19 360 | 8 577 | 12 608 | 22 851 | 26 451 | | | |
| 103 031 | 118 263 | 104 298 | 74 260 | 88 818 | 118 105 | | | |
| 559 505 | 716 280 | 524 462 | 594 097 | 844 470 | 767 711 | | | |
| 537 434 | 695 520 | 489 255 | 509 140 | 738 015 | 721 340 | | | |
| 282 477 | 340 240 | 231 422 | 252 002 | 305 288 | 354 860 | | | |
| 106 214 | 115 375 | 90 332 | 70 053 | 77 610 | 113 321 | | | |
| 62 799 | 72 923 | 59 820 | 35 029 | 38 577 | 40 047 | | | |
| 104 301 | 154 769 | 70 592 | 117 634 | 161 126 | 150 145 | | | |
| 4 189 | 3 742 | 3 104 | 3 850 | 5 096 | 5 765 | | | |
| 25 882 | 38 168 | 20 694 | 19 754 | 28 463 | 25 739 | | | |
| 6 526 874 | 7 472 251 | 8 098 653 | 5 755 408 | 9 122 788 | 10 111 840 | | | |
| 5 467 070 | 6 196 977 | 7 043 733 | 4 898 272 | 7 782 310 | 8 726 551 | | | |
| 1 420 303 | 1 728 507 | 2 427 702 | 1 149 583 | 2 321 409 | 2 624 426 | | | |
| 3 287 674 | 3 700 356 | 3 923 145 | 3 180 911 | 4 606 122 | 5 194 438 | | | |
| 759 093 | 768 114 | 692 886 | 567 778 | 854 779 | 907 687 | | | |
| 626 492 | 618 547 | 564 458 | 453 177 | 700 639 | 719 780 | | | |
| 132 601 | 149 567 | 128 428 | 114 601 | 154 140 | 187 907 | | | |
| 98 191 | 94 106 | 72 036 | 46 054 | 62 164 | 67 708 | | | |
| 162 068 | 198 528 | 126 666 | 120 665 | 198 048 | 197 025 | | | |
| 799 545 | 982 640 | 856 218 | 690 417 | 1 080 266 | 1 120 556 | | | |

MAANDSTATISTIEK VAN DE INDUSTRIELE PRODUCTIE - PRODCOM

Verdeling van de waarde van de leveringen (1) volgens de CPA en de Prodcop-lijst (2) (in duizend BEF) (3)

| Code (2) | Omschrijving | 01/1997 | 02/1997 | 03/1997 | 04/1997 |
|--------------|--|------------------|------------------|------------------|------------------|
| 17541 | Tule, kant, lint, passementwerk en borduurwerk waarvan : | 213 012 | 189 710 | 209 347 | 233 862 |
| 175411 | Lint; passementwerk en dergelijke waarvan : | 208 336 | 185 406 | 206 255 | 230 183 |
| 17541130 | Lint, excl. etiketten, insignes e.d. artikelen | 156 717 | 134 707 | 149 452 | 158 563 |
| 17542000 | Vilt | 71 361 | 51 384 | 87 926 | 87 600 |
| 17543 | Andere artikelen van textiel waarvan : | 638 644 | 649 840 | 608 136 | 652 286 |
| 17543700 | Beklede weefsels | 387 770 | 367 857 | 364 652 | 398 076 |
| 175438 | Producten en artikelen van textiel, voor technisch gebruik waarvan : | 166 736 | 194 268 | 162 958 | 174 532 |
| 17543850 | Kousen, pitten en wieken voor lampen, drijfriemen, slangen, filterzakken | 41 562 | 69 161 | 49 992 | 56 209 |
| 17601 | Gebreide en gehaakte stoffen | 220 987 | 243 749 | 244 625 | 269 758 |
| 176011 | Poolbrei- en poolhaakwerk aan het stuk | 82 701 | 99 133 | 92 846 | 98 397 |
| 176012 | Ander brei- en haakwerk aan het stuk | 138 286 | 144 616 | 151 779 | 171 361 |
| 177 | Gebreide en gehaakte artikelen | 408 299 | 468 119 | 369 755 | 220 840 |
| 177110 | Kousenbroeken, kousen, kniekousen, sokken en dergelijke artikelen, van brei- of haakwerk waarvan : | 66 949 | 92 811 | 68 488 | 51 577 |
| 17711050 | Kousen, < 67 decitex, van brei- of haakwerk | 4 873 | 4 971 | 5 026 | 2 942 |
| 17711090 | Kousen en schoeisel, van brei- of haakwerk, n.e.g. | 48 882 | 68 155 | 48 812 | 37 353 |
| 177210 | Truien, jumpers, pullovers, slipovers, vesten en dergelijke artikelen, van brei- of haakwerk waarvan : | 341 350 | 375 308 | 301 267 | 169 263 |
| 17721032 | Truien, enz., voor dames of voor meisjes, van wol of van fijn haar | 33 090 | 11 136 | 12 003 | 10 564 |
| 17721033 | Truien, pullovers, van wol of fijn haar, = > 50% wol en wegende 600 g of meer per stuk | 31 161 | 48 526 | 35 811 | 13 781 |
| 17721061 | Truien, enz., voor heren of voor jongens, van katoen | 20 623 | 28 562 | 21 046 | 8 947 |
| 17721062 | Truien, enz., voor dames of voor meisjes, van katoen | 34 150 | 56 946 | 29 665 | 24 652 |
| 17721071 | Truien, enz., voor heren of voor jongens, van synth. of kunstmatige vezels | 38 275 | 31 634 | 33 761 | 22 981 |
| 17721072 | Truien, enz., voor dames of voor meisjes, van synth. of kunstmatige vezels | 144 373 | 145 021 | 123 266 | 72 876 |
| 17721090 | Truien, pullovers, slipovers, vesten, enz., van andere textielstoffen | 28 297 | 38 815 | 33 890 | 10 915 |
| 18 | KLEDING; BONT | 2 115 694 | 2 314 869 | 2 203 868 | 2 092 654 |
| 18101000 | Kleding van leder of van kunstleder | 20 277 | 29 508 | 17 436 | 12 422 |
| 182 | Overige kleding en toebehoren | 2 040 469 | 2 215 679 | 2 074 076 | 1 925 803 |
| 1821 | Werkkleding waarvan : | 128 931 | 134 216 | 151 967 | 151 790 |
| 18211121 | Ensembles van katoen, voor heren/jongens, werk- of bedrijfskleding | 1 789 | 2 365 | 2 375 | 1 974 |
| 18211126 | Ensembles van synth. vezels, voor heren/jongens, werkkleding | 5 037 | 4 721 | 4 067 | 4 727 |
| 18211131 | Jasjes en blazers van katoen, voor heren/jongens, bedrijfskleding | 5 220 | 5 589 | 5 076 | 5 656 |
| 18211136 | Jasjes en blazers van synth. vezels, voor heren/jongens, bedrijfskleding | 5 412 | 4 315 | 4 818 | 6 439 |

(1) Waarde van de leveringen m.i.v. aan het buitenland geleverd maakloonwerk.

(2) Statistische classering van producten gekoppeld aan activiteiten - CPA (2-6 cijfers); Prodcop-lijst (8 cijfers).

(3) Voorlopige cijfers.

MAANDSTATISTIEK VAN DE INDUSTRIELE PRODUKTIE - PRODCOM

Verdeling van de waarde van de leveringen (1) volgens de CPA en de Prodc-com-lijst (2) (in duizend BEF) (3)

| 05/1997 | 06/1997 | 07/1997 | 08/1997 | 09/1997 | 10/1997 | 11/1997 | 12/1997 | 1997 |
|------------------|------------------|------------------|------------------|------------------|------------------|---------|---------|------|
| 193 988 | 219 701 | 160 610 | 140 987 | 233 331 | 257 595 | | | |
| 190 351 | 214 023 | 157 745 | 137 574 | 228 378 | 253 711 | | | |
| 130 323 | 146 071 | 113 072 | 92 090 | 159 332 | 175 813 | | | |
| 56 683 | 55 247 | 54 515 | 39 220 | 60 992 | 59 341 | | | |
| 548 874 | 707 692 | 641 093 | 510 210 | 785 943 | 803 620 | | | |
| 337 534 | 428 963 | 389 603 | 272 455 | 423 542 | 507 166 | | | |
| 129 964 | 197 493 | 185 467 | 180 841 | 239 187 | 202 853 | | | |
| 35 770 | 55 962 | 57 883 | 54 920 | 76 229 | 70 987 | | | |
| 242 092 | 304 992 | 214 504 | 137 125 | 289 144 | 236 924 | | | |
| 75 383 | 93 298 | 67 124 | 32 516 | 87 814 | 49 587 | | | |
| 166 709 | 211 694 | 147 380 | 104 609 | 201 330 | 187 337 | | | |
| 219 616 | 365 370 | 374 375 | 529 361 | 577 744 | 446 788 | | | |
| 54 109 | 60 992 | 68 549 | 96 632 | 87 994 | 79 755 | | | |
| 4 094 | 7 837 | 6 069 | 6 296 | 2 823 | 3 747 | | | |
| 40 867 | 39 862 | 50 016 | 66 890 | 64 844 | 58 614 | | | |
| 165 507 | 304 378 | 305 826 | 432 729 | 489 750 | 367 033 | | | |
| 14 097 | 27 470 | 25 635 | 18 899 | 32 272 | 34 176 | | | |
| 36 168 | 34 984 | 41 563 | 66 590 | 74 314 | 43 580 | | | |
| 7 469 | 6 080 | 17 643 | 9 566 | 9 237 | 25 459 | | | |
| 8 119 | 14 513 | 53 802 | 57 075 | 62 980 | 26 665 | | | |
| 16 313 | 33 337 | 39 680 | 39 168 | 47 351 | 32 914 | | | |
| 58 151 | 147 884 | 70 844 | 155 575 | 163 284 | 120 877 | | | |
| 12 876 | 24 540 | 28 061 | 45 218 | 43 847 | 34 014 | | | |
| 1 502 348 | 1 933 700 | 1 962 693 | 2 116 068 | 2 630 566 | 2 225 156 | | | |
| 17 124 | 15 288 | 9 551 | 32 893 | 33 986 | 21 895 | | | |
| 1 338 508 | 1 739 440 | 1 778 774 | 2 022 444 | 2 415 491 | 2 050 507 | | | |
| 128 973 | 157 834 | 105 781 | 81 522 | 127 000 | 137 595 | | | |
| 1 353 | 1 881 | 1 399 | 1 469 | 1 849 | 2 923 | | | |
| 2 954 | 4 192 | 4 632 | 4 287 | 8 745 | 4 103 | | | |
| 5 122 | 5 853 | 3 254 | 4 119 | 4 751 | 7 237 | | | |
| 3 430 | 5 165 | 6 211 | 3 489 | 4 929 | 5 266 | | | |

MAANDSTATISTIEK VAN DE INDUSTRIELE PRODUCTIE - PRODCOM

Verdeling van de waarde van de leveringen (1) volgens de CPA en de Prodcop-lijst (2) (in duizend BEF) (3)

| Code (2) | Omschrijving | 01/1997 | 02/1997 | 03/1997 | 04/1997 |
|----------|---|-----------|-----------|-----------|---------|
| 182112 | Lange en korte broeken en zogenaamde Amerikaanse overalls, werk- en bedrijfskleding, voor heren | 33 787 | 39 890 | 41 906 | 49 012 |
| 18211241 | Lange broeken, enz., van katoen, voor heren/jongens, werkkleding | 8 202 | 8 769 | 8 061 | 11 847 |
| 18211245 | Lange broeken, enz., van synth. en kunstm. vezels, voor heren/jongens, werkk. | 17 026 | 23 656 | 26 865 | 28 142 |
| 18211251 | Amerikaanse overalls van katoen, voor heren/jongens, werkkleding | 3 560 | 2 509 | 2 320 | 2 567 |
| 18211255 | Am. overalls van synth. en kunstm. vezels, voor heren/jongens, werkkleding | 4 999 | 4 956 | 4 660 | 6 456 |
| 182130 | Andere werkkleding | 76 086 | 75 027 | 91 593 | 80 702 |
| 18213011 | Andere werkkleding voor heren/jongens, van katoen andere dan van breigoed | 6 841 | 6 341 | 8 192 | 8 679 |
| 18213015 | Werkkleding voor heren/jongens, van synth. of kunstm. vezels andere dan van breigoed | 42 099 | 37 735 | 50 052 | 33 814 |
| 18213021 | Bedrijfskleding voor dames/meisjes van katoen n.e.g. andere dan van breigoed | 518 | 402 | 533 | 1 204 |
| 18213025 | Bedrijfskleding voor dames/meisjes, van synth. of kunstm. vezels, n.e.g. andere dan van breigoed | 26 628 | 30 549 | 32 816 | 37 005 |
| 1822 | Bovenkleding | 1 204 265 | 1 366 974 | 1 119 639 | 971 702 |
| 18221 | Bovenkleding van brei- of haakwerk waarvan : | 129 212 | 174 301 | 110 995 | 91 600 |
| 182212 | Kostuums, ensembles, colbertjassen, broeken, enz. van brei- of haakwerk, voor heren of voor jongens | 1 358 | 2 087 | 2 530 | 3 713 |
| 18221420 | Ensembles , in breigoedstof, voor dames/meisjes | 11 924 | 11 331 | 11 718 | 6 375 |
| 18221470 | Japonnen in breigoedstof voor dames/meisjes | 12 791 | 14 433 | 16 406 | 11 031 |
| 18221480 | Rokken en broekrokken, in breigoedstof, voor dames/meisjes | 22 374 | 37 368 | 16 578 | 11 324 |
| 18222 | Overige bovenkleding, voor heren of voor jongens | 403 395 | 515 391 | 449 919 | 434 047 |
| 182221 | Overjassen, jekkers, capes, anoraks, blousons en dergelijke artikelen, voor heren of voor jongens | 56 067 | 91 634 | 75 796 | 80 921 |
| 182222 | Kostuums en ensembles voor heren of voor jongens waarvan : | 25 098 | 33 743 | 29 328 | 28 284 |
| 18222214 | Kostuums voor heren/jongens, van wol of van fijn haar | 7 714 | 13 732 | 11 450 | 15 484 |
| 182223 | Colbertjassen, blazers en dergelijke, voor heren of voor jongens | 36 919 | 53 622 | 31 778 | 23 040 |
| 182224 | Lange en korte broeken en zogenaamde Amerikaanse overalls, voor heren of voor jongens waarvan : | 285 311 | 336 392 | 313 017 | 301 802 |
| 18222443 | Lange broeken, enz., voor heren/jongens, van ander katoen | 15 355 | 19 560 | 9 021 | 11 149 |
| 18222444 | Lange broeken, enz., voor heren/jongens, van wol (excl. werkkleding) | 14 695 | 7 845 | 3 365 | 5 976 |
| 18223 | Overige bovenkleding, voor dames of voor meisjes | 671 658 | 677 282 | 558 725 | 446 055 |
| 182231 | Mantels, capes, anoraks, blousons en dergelijke artikelen, voor dames of voor meisjes | 118 541 | 98 943 | 65 887 | 38 085 |
| 182232 | Mantelpakken en broekpakken voor dames of voor meisjes waarvan : | 46 887 | 47 306 | 54 827 | 33 176 |

(1) Waarde van de leveringen m.i.v. aan het buitenland geleverd maakloonwerk.

(2) Statistische classering van produkten gekoppeld aan activiteiten - CPA (2-6 cijfers); Prodcop-lijst (8 cijfers).

(3) Voorlopige cijfers.

MAANDSTATISTIEK VAN DE INDUSTRIELE PRODUCTIE - PRODCOM

Verdeling van de waarde van de leveringen (1) volgens de CPA en de Prodcom-lijst (2) (in duizend BEF) (3)

| 05/1997 | 06/1997 | 07/1997 | 08/1997 | 09/1997 | 10/1997 | 11/1997 | 12/1997 | 1997 |
|---------|---------|-----------|-----------|-----------|-----------|---------|---------|------|
| 34 918 | 42 674 | 30 623 | 23 589 | 39 257 | 43 994 | | | |
| 8 274 | 10 684 | 5 376 | 6 288 | 8 548 | 11 939 | | | |
| 18 950 | 24 729 | 21 316 | 11 709 | 18 946 | 18 751 | | | |
| 2 399 | 2 457 | 1 591 | 2 440 | 2 694 | 2 415 | | | |
| 5 295 | 4 804 | 2 340 | 3 152 | 9 069 | 10 889 | | | |
| 79 340 | 94 810 | 56 919 | 40 112 | 65 266 | 72 073 | | | |
| 9 092 | 7 789 | 5 222 | 5 177 | 8 707 | 12 941 | | | |
| 34 289 | 50 539 | 28 567 | 15 759 | 25 689 | 22 004 | | | |
| 512 | 852 | 299 | 356 | 1 035 | 999 | | | |
| 35 447 | 35 630 | 22 831 | 18 820 | 29 835 | 36 129 | | | |
| 701 007 | 951 747 | 1 119 439 | 1 214 684 | 1 378 550 | 1 017 046 | | | |
| 83 955 | 76 741 | 158 513 | 163 922 | 166 909 | 101 590 | | | |
| 1 391 | 3 160 | 2 832 | 1 967 | 2 603 | 2 725 | | | |
| 7 679 | 3 906 | 18 503 | 7 648 | 33 328 | 18 695 | | | |
| 33 989 | 24 881 | 17 793 | 9 923 | 16 096 | 17 190 | | | |
| 12 077 | 7 552 | 20 011 | 28 643 | 12 915 | 11 754 | | | |
| 302 546 | 423 429 | 352 844 | 302 786 | 521 770 | 409 480 | | | |
| 70 952 | 58 465 | 69 394 | 42 084 | 118 804 | 54 601 | | | |
| 22 036 | 21 658 | 17 319 | 23 130 | 37 257 | 32 708 | | | |
| 11 926 | 13 057 | 5 146 | 9 521 | 20 373 | 15 521 | | | |
| 7 336 | 9 890 | 34 873 | 56 102 | 45 273 | 26 414 | | | |
| 202 222 | 333 416 | 231 258 | 181 470 | 320 436 | 295 757 | | | |
| 5 545 | 11 504 | 11 768 | 35 612 | 7 298 | 7 162 | | | |
| 6 143 | 8 635 | 4 002 | 5 968 | 6 252 | 6 846 | | | |
| 314 506 | 451 577 | 608 082 | 747 976 | 689 871 | 505 976 | | | |
| 28 032 | 90 612 | 144 858 | 191 447 | 238 201 | 107 814 | | | |
| 9 850 | 10 396 | 37 482 | 29 064 | 29 394 | 26 351 | | | |

MAANDSTATISTIEK VAN DE INDUSTRIELE PRODUCTIE - PRODCOM

Verdeling van de waarde van de leveringen (1) volgens de CPA en de Prodcop-lijst (2) (in duizend BEF) (3)

| Code (2) | Omschrijving | 01/1997 | 02/1997 | 03/1997 | 04/1997 |
|----------|---|---------|---------|---------|---------|
| 18223229 | Ensembles voor dames/meisjes, van andere stoffen | 36 022 | 37 285 | 37 342 | 19 836 |
| 182233 | Blazers en jasjes voor dames of voor meisjes waarvan : | 152 915 | 128 842 | 97 728 | 99 585 |
| 18223339 | Blazers en andere jasjes voor dames/meisjes, van andere stoffen | 125 581 | 91 339 | 80 857 | 74 168 |
| 182234 | Japonnen, rokken en broekrokken voor dames of voor meisjes waarvan : | 262 875 | 308 848 | 242 563 | 200 819 |
| 18223471 | Japonnen voor dames/meisjes, van katoen | 16 792 | 11 741 | 19 784 | 12 543 |
| 18223476 | Japonnen voor dames/meisjes, van synthetische vezels | 91 137 | 121 192 | 96 532 | 77 242 |
| 18223479 | Japonnen voor dames/meisjes, van andere textielstoffen | 15 477 | 12 335 | 13 497 | 12 801 |
| 18223481 | Rokken en broekrokken voor dames/meisjes, van katoen | 11 841 | 11 525 | 10 544 | 13 476 |
| 18223484 | Rokken en broekrokken voor dames/meisjes, van wol of van fijn haar | 4 313 | 2 140 | 1 632 | 1 203 |
| 18223486 | Rokken en broekrokken voor dames/meisjes, van synthetische vezels | 75 240 | 101 120 | 54 410 | 40 029 |
| 18223489 | Rokken en broekrokken voor dames/meisjes, van andere textielstoffen, n.e.g. | 21 780 | 17 679 | 13 491 | 11 605 |
| 182235 | Lange en korte broeken en zogenaamde Amerikaanse overalls, voor dames of voor meisjes waarvan : | 90 440 | 93 343 | 97 720 | 74 390 |
| 18223543 | Lange broeken, enz., voor dames/meisjes, van ander katoen | 12 293 | 7 610 | 8 394 | 2 781 |
| 18223546 | Lange broeken voor dames/meisjes, van synthetische vezelstoffen | 13 259 | 12 410 | 6 433 | 5 526 |
| 18223547 | Lange broeken voor dames/meisjes, van kunstm. vezelst. (excl. werkkleding) | 6 048 | 7 962 | 7 128 | 2 219 |
| 1823 | Onderkleding | 545 236 | 576 934 | 674 293 | 667 813 |
| 18231 | Onderkleding van brei- of haakwerk waarvan : | 111 026 | 104 044 | 116 942 | 120 734 |
| 182312 | Slips, onderbroeken, nachthemden, pyjama's, enz., van brei- of haakwerk, voor heren of voor jongens | 31 377 | 24 828 | 19 854 | 27 251 |
| 182314 | Onderjurken, onderrokken, slips, nachthemden, enz., van brei- of haakwerk, voor dames of voor meisjes | 64 078 | 62 619 | 79 384 | 84 446 |
| 18232 | Overige onderkleding waarvan : | 341 232 | 392 631 | 455 486 | 483 518 |
| 182321 | Overhemden voor heren of voor jongens | 38 147 | 52 601 | 55 005 | 55 239 |
| 18232111 | Overhemden voor heren/jongens, van katoen | 24 269 | 29 127 | 29 499 | 31 551 |
| 18232115 | Overhemden voor heren/jongens, van synthetische of kunstmatige vezelstoffen | 3 527 | 3 644 | 4 592 | 6 892 |
| 18232119 | Overhemden voor heren/jongens, van andere textielstoffen, n.e.g. | 10 351 | 19 830 | 20 914 | 16 796 |
| 18232315 | Blouses en hemdblouses voor dames/meisjes, van synth. en kunstm. vezels | 66 951 | 96 555 | 98 484 | 85 854 |
| 18232319 | Blouses en hemdblouses voor dames/meisjes, van andere textielstoffen | 26 359 | 21 974 | 25 989 | 28 673 |
| 182324 | Onderhemden, onderjurken, onderrokken, slips, nachthemden, badjassen, enz. voor dames of voor meisjes | 41 252 | 45 159 | 54 631 | 33 438 |
| 182330 | T-shirts, borstrokken en onderhemden, van brei- of haakwerk | 92 978 | 80 259 | 101 865 | 63 561 |

(1) Waarde van de leveringen m.i.v. aan het buitenland geleverd maakloonwerk.

(2) Statistische classering van producten gekoppeld aan activiteiten - CPA (2-6 cijfers); Prodcop-lijst (8 cijfers).

(3) Voorlopige cijfers.

MAANDSTATISTIEK VAN DE INDUSTRIELE PRODUKTIE - PRODCOM

Verdeling van de waarde van de leveringen (1) volgens de CPA en de Prodcom-lijst (2) (in duizend BEF) (3)

| 05/1997 | 06/1997 | 07/1997 | 08/1997 | 09/1997 | 10/1997 | 11/1997 | 12/1997 | 1997 |
|---------|---------|---------|---------|---------|---------|---------|---------|------|
| 7 001 | 5 493 | 29 949 | 20 595 | 19 643 | 19 640 | | | |
| 76 600 | 108 169 | 146 266 | 189 640 | 140 450 | 162 992 | | | |
| 65 612 | 93 501 | 124 498 | 153 305 | 113 570 | 150 723 | | | |
| 146 687 | 157 569 | 166 876 | 247 530 | 185 380 | 136 050 | | | |
| 6 264 | 8 311 | 7 725 | 6 161 | 5 436 | 8 709 | | | |
| 58 101 | 60 335 | 38 217 | 31 894 | 25 386 | 32 657 | | | |
| 8 653 | 6 522 | 3 579 | 7 029 | 9 011 | 7 310 | | | |
| 19 074 | 13 028 | 6 616 | 9 219 | 5 855 | 9 595 | | | |
| 470 | 2 240 | 6 927 | 4 979 | 4 355 | 1 402 | | | |
| 29 975 | 44 841 | 57 359 | 64 144 | 51 369 | 50 323 | | | |
| 3 594 | 6 103 | 8 054 | 12 206 | 11 811 | 6 768 | | | |
| 53 337 | 84 831 | 112 600 | 90 295 | 96 446 | 72 769 | | | |
| 3 741 | 5 502 | 16 824 | 6 484 | 10 652 | 6 851 | | | |
| 3 917 | 15 923 | 15 719 | 18 369 | 15 780 | 14 060 | | | |
| 779 | 1 114 | 2 193 | 2 112 | 2 418 | 3 458 | | | |
| 403 024 | 466 643 | 418 997 | 570 694 | 723 555 | 733 267 | | | |
| 90 440 | 99 891 | 105 505 | 109 236 | 172 092 | 193 395 | | | |
| 24 542 | 33 537 | 29 704 | 23 332 | 33 295 | 48 753 | | | |
| 51 933 | 51 393 | 64 730 | 80 565 | 122 636 | 133 785 | | | |
| 268 494 | 308 619 | 258 697 | 375 840 | 469 291 | 491 836 | | | |
| 28 616 | 59 033 | 29 472 | 45 946 | 51 547 | 53 771 | | | |
| 14 342 | 41 775 | 19 736 | 24 562 | 28 559 | 29 213 | | | |
| 4 048 | 6 708 | 5 110 | 5 409 | 5 960 | 6 156 | | | |
| 10 226 | 10 550 | 4 626 | 15 975 | 17 028 | 18 402 | | | |
| 34 022 | 40 107 | 56 681 | 74 786 | 66 547 | 49 522 | | | |
| 14 847 | 4 654 | 8 603 | 24 418 | 16 608 | 23 610 | | | |
| 45 615 | 59 062 | 45 985 | 42 774 | 72 130 | 96 835 | | | |
| 44 090 | 58 133 | 54 795 | 85 618 | 82 172 | 48 036 | | | |

MAANDSTATISTIEK VAN DE INDUSTRIELE PRODUCTIE - PRODCOM

Verdeling van de waarde van de leveringen (1) volgens de CPA en de Prodc-com-lijst (2) (in duizend BEF) (3)

| Code (2) | Omschrijving | 01/1997 | 02/1997 | 03/1997 | 04/1997 |
|----------|---|------------------|------------------|------------------|------------------|
| 18233030 | T-shirts, van brei- of haakwerk, van katoen | 79 841 | 68 809 | 81 493 | 51 611 |
| 18233090 | T-shirts, van brei- of haakwerk, van andere textielstoffen | 13 137 | 11 450 | 20 372 | 11 950 |
| 1824 | Overige kleding en toebehoren, n.e.g. | 162 037 | 137 555 | 128 177 | 134 498 |
| 18241 | Babykleding, trainingspakken en andere kleding, kledingtoebehoren en delen van kleding, van brei- of haakwerk waarvan : | 34 596 | 30 234 | 42 861 | 34 136 |
| 18241100 | Babykleding, enz. van brei- of haakwerk | 16 848 | 9 136 | 11 355 | 6 415 |
| 182412 | Trainingspakken, skipakken, badpakken en zwembroeken en andere kleding van brei- of haakwerk | 13 898 | 18 792 | 26 829 | 25 886 |
| 18242 | Andere babykleding, andere kleding en kledingtoebehoren van textielstoffen | 92 686 | 75 002 | 61 816 | 57 207 |
| 18242100 | Kleding en kledingtoebehoren, voor baby's | 32 501 | 17 751 | 12 626 | 6 646 |
| 182422 | Trainingspakken, skipakken, badpakken en zwembroeken; andere kleding van textielstoffen .42.3-.90,.43.3-.90,.49 | 18 776 | 23 451 | 19 417 | 20 556 |
| 182423 | Zakdoeken, sjaals, dassen, handschoenen en ander geconfectioneerd kledingtoebehoren; delen van kleding of | 41 409 | 33 800 | 29 773 | 30 005 |
| 18243 | Kledingtoebehoren van leder; kleding van vilt of van textielvlies; kleding van beklede textielstof | 1 746 | 996 | 1 840 | 1 987 |
| 18244 | Hoeden en andere hoofddeksels | 33 009 | 31 323 | 21 660 | 41 168 |
| 18301 | Bont; artikelen van bont | 54 948 | 69 682 | 112 356 | 154 429 |
| 19 | LEDER EN LEDERWAREN waarvan : | 737 646 | 743 617 | 784 015 | 765 007 |
| 19201220 | Handtassen | 14 375 | 22 878 | 19 159 | 20 236 |
| 19201230 | Artikelen van de soort die in de zak of in de handtas worden meegedragen | 7 205 | 9 275 | 10 206 | 10 500 |
| 192014 | Andere werken van leder of van kunstleder (inclusief die voor technisch gebruik) | 15 206 | 17 962 | 24 955 | 26 418 |
| 1930 | Schoeisel waarvan : | 201 334 | 193 942 | 139 820 | 97 506 |
| 19301 | Schoeisel, ander dan sportschoeisel en beschermend schoeisel waarvan : | 138 579 | 142 372 | 90 350 | 39 044 |
| 193013 | Schoeisel met bovendeel van leder | 130 693 | 136 522 | 84 156 | 34 415 |
| 20 | HOUT EN PRODUCTEN VAN HOUT EN KURK (EXCLUSIEF MEUBELEN), ARTIKELEN VAN RIET EN VAN VLECHTWERK | 4 759 675 | 5 016 086 | 5 299 311 | 5 884 656 |
| 2010 | Hout, gezaagd, geschaafd of geïmpregneerd waarvan : | 578 500 | 810 107 | 919 652 | 1 022 876 |
| 201010 | Hout, overlans gezaagd of afgestoken, gesneden of geschild, met een dikte van meer dan 6 mm; niet geïmpregneerd waarvan : | 457 382 | 637 395 | 723 206 | 808 753 |
| 20101010 | Houten dwarsliggers en wisselhouten, niet geïmpregneerd | 9 672 | 12 745 | 13 256 | 14 990 |
| 20101033 | Naaldhout, gezaagd, geschaafd of geschuurd | 93 576 | 146 069 | 208 157 | 210 450 |
| 20101035 | Sparhout: Picea abies Karst., Abies alba Mill. | 51 572 | 72 284 | 92 127 | 108 050 |
| 20101039 | Naaldhout, plankjes, > 6 mm < 12,5 mm, gezaagd hout n.e.g. | 117 193 | 172 006 | 168 954 | 202 068 |
| 20101053 | Eike-, beukehout, ander hout dan naaldhout/tropischhout, met vingerlasverbinding enz. | 103 603 | 123 748 | 129 635 | 138 835 |
| 20101059 | Eike-, beukehout, ander hout dan naaldhout/tropischhout, geschaafd of geschuurd | 24 123 | 31 677 | 35 914 | 43 214 |

(1) Waarde van de leveringen m.i.v. aan het buitenland geleverd maakloonwerk.

(2) Statistische classering van produkten gekoppeld aan activiteiten - CPA (2-6 cijfers); Prodc-com-lijst (8 cijfers).

(3) Voorlopige cijfers.

MAANDSTATISTIEK VAN DE INDUSTRIELE PRODUCTIE - PRODCOM

Verdeling van de waarde van de leveringen (1) volgens de CPA en de Prodc-com-lijst (2) (in duizend BEF) (3)

| 05/1997 | 06/1997 | 07/1997 | 08/1997 | 09/1997 | 10/1997 | 11/1997 | 12/1997 | 1997 |
|------------------|------------------|------------------|------------------|------------------|------------------|---------|---------|------|
| 34 223 | 43 944 | 46 350 | 76 354 | 70 441 | 37 311 | | | |
| 9 867 | 14 189 | 8 445 | 9 264 | 11 731 | 10 725 | | | |
| 105 504 | 163 216 | 134 557 | 155 544 | 186 386 | 162 599 | | | |
| 32 953 | 38 794 | 36 605 | 40 252 | 60 828 | 46 852 | | | |
| 5 723 | 5 902 | 20 159 | 13 174 | 21 445 | 8 213 | | | |
| 24 383 | 22 310 | 14 309 | 17 564 | 25 535 | 23 118 | | | |
| 46 493 | 83 597 | 63 131 | 63 614 | 72 445 | 69 586 | | | |
| 4 651 | 27 098 | 28 813 | 17 133 | 24 394 | 17 341 | | | |
| 19 603 | 19 063 | 13 571 | 11 384 | 8 897 | 15 460 | | | |
| 22 239 | 37 436 | 20 747 | 35 097 | 39 154 | 36 785 | | | |
| 1 042 | 1 775 | 853 | 745 | 1 607 | 718 | | | |
| 25 016 | 39 050 | 33 968 | 50 933 | 51 506 | 45 443 | | | |
| 146 716 | 178 972 | 174 368 | 60 731 | 181 089 | 152 754 | | | |
| 688 105 | 815 460 | 679 171 | 699 090 | 867 820 | 870 165 | | | |
| 12 094 | 11 408 | 13 962 | 13 982 | 17 280 | 19 957 | | | |
| 7 948 | 6 750 | 5 162 | 6 564 | 11 099 | 14 974 | | | |
| 22 778 | 27 550 | 22 472 | 21 195 | 35 680 | 37 688 | | | |
| 96 341 | 155 185 | 100 915 | 160 739 | 167 077 | 119 766 | | | |
| 47 557 | 87 838 | 61 186 | 126 726 | 109 989 | 66 662 | | | |
| 41 281 | 78 915 | 56 546 | 121 104 | 98 700 | 57 933 | | | |
| 4 981 376 | 5 816 039 | 4 219 380 | 4 410 747 | 6 055 254 | 6 212 869 | | | |
| 846 308 | 1 003 102 | 684 511 | 741 534 | 994 941 | 1 013 955 | | | |
| 670 402 | 813 158 | 549 519 | 573 739 | 787 177 | 792 976 | | | |
| 11 731 | 14 551 | 7 229 | 9 189 | 12 748 | 15 175 | | | |
| 196 059 | 235 384 | 162 622 | 177 052 | 215 992 | 210 947 | | | |
| 84 416 | 113 230 | 89 786 | 74 887 | 112 482 | 108 318 | | | |
| 141 334 | 186 484 | 141 301 | 105 137 | 189 568 | 193 556 | | | |
| 123 806 | 134 918 | 84 411 | 106 498 | 142 074 | 145 908 | | | |
| 32 032 | 34 109 | 17 310 | 27 810 | 32 882 | 32 951 | | | |

MAANDSTATISTIEK VAN DE INDUSTRIELE PRODUCTIE - PRODCOM

Verdeling van de waarde van de leveringen (1) volgens de CPA en de Prodcop-lijst (2) (in duizend BEF) (3)

| Code (2) | Omschrijving | 01/1997 | 02/1997 | 03/1997 | 04/1997 |
|--------------|---|------------------|------------------|------------------|------------------|
| 20101077 | Plankjes voor parketvloeren, van eikehout | 11 625 | 11 581 | 15 549 | 17 648 |
| 20102 | Hout waarvan ten minste een zijde over de gehele lengte is geprofileerd; houtwol; houtmeel; hout in plakjes, e.d. waarvan : | 91 702 | 87 239 | 89 378 | 102 152 |
| 201021 | Hout waarvan ten minste een zijde over de gehele lengte is geprofileerd | 73 684 | 64 839 | 61 505 | 73 242 |
| 201040 | Zaagsel, resten en afval van hout | 15 633 | 50 501 | 68 038 | 67 053 |
| 20104005 | Zaagsel | 6 984 | 12 416 | 17 852 | 15 482 |
| 20104009 | Resten en afval van hout (ook geperst) | 8 649 | 38 085 | 50 186 | 51 571 |
| 2020 | Fineer; duplex-, triplex- en multiplexhout, meubelplaat, spaanplaat, vezelplaat en andere panelen en platen | 2 637 437 | 2 586 181 | 2 603 870 | 2 855 843 |
| 20201 | Platen en panelen | 2 464 681 | 2 427 234 | 2 459 026 | 2 690 841 |
| 202011 | Triplex- en multiplexhout, enkel bestaande uit houten platen | 32 242 | 40 257 | 36 046 | 45 970 |
| 202012 | Ander triplex- en multiplexhout, met fineer bekleed hout en op dergelijke wijze gelaagd hout waarvan : | 163 823 | 186 911 | 182 273 | 180 506 |
| 20201233 | Ander triplex-/multiplex-/met fineer bekleed hout, ... met spaanplaat, buitenste laag geen naaldhout | 69 174 | 85 933 | 79 851 | 74 696 |
| 20201239 | Ander triplex-/multiplex-/met fineer bekleed hout, tenminste één buitenste laag geen naaldhout | 80 710 | 86 937 | 89 360 | 92 877 |
| 202013 | Spaanplaat en dergelijke plaat van hout of van andere houtachtige stoffen waarvan : | 2 210 612 | 2 140 920 | 2 185 867 | 2 408 823 |
| 20201333 | Spaanplaat e.d. plaat van hout, onbewerkt of gladgeschuurd (excl. 'waferboard') | 1 144 657 | 1 112 370 | 1 109 349 | 1 322 399 |
| 20201337 | Spaanplaat e.d. plaat van hout, bekleed met papier geïmpregneerd met melamine (excl. 'waferboard') | 732 565 | 693 306 | 751 106 | 754 503 |
| 202014 | Vezelplaat van houtvezels of van andere houtachtige stoffen | 58 004 | 59 146 | 54 840 | 55 542 |
| 20202 | Fineer; hout in platen voor de vervaardiging van triplex- en multiplexhout; verdicht hout | 172 756 | 158 947 | 144 844 | 165 002 |
| 202021 | Fineer en hout in platen voor de vervaardiging van triplex- en multiplexhout, niet meer dan 6 mm dik | 161 599 | 147 930 | 132 407 | 149 381 |
| 20202200 | Verdicht hout, in blokken, planken, stroken of profielen | 11 157 | 11 017 | 12 437 | 15 621 |
| 2030 | Schrijn- en timmerwerk voor bouwwerken | 992 411 | 1 050 656 | 1 137 637 | 1 258 697 |
| 20301 | Schrijn- en timmerwerk voor bouwwerken | 914 657 | 949 252 | 1 006 128 | 1 115 660 |
| 203011 | Vensters, vensterdeuren, alsmede kozijnen daarvoor deuren en kozijnen daarvoor, alsmede drempels, van hout | 548 999 | 573 159 | 621 506 | 690 139 |
| 20301110 | Vensters en vensterdeuren, alsmede kozijnen daarvoor, van hout | 200 216 | 232 431 | 267 255 | 315 356 |
| 20301150 | Deuren (incl. kozijnen daarvoor, alsmede drempels), van hout | 348 783 | 340 728 | 354 251 | 374 783 |
| 203012 | Panelen voor parketvloeren, bekistingen voor betonwerken, dakspanen ("shingles" en "shakes"), van hout | 44 021 | 45 515 | 48 325 | 67 208 |
| 20301300 | Ander schrijn- en timmerwerk voor bouwwerken | 321 637 | 330 578 | 336 297 | 358 313 |
| 20302000 | Geprefabriceerde bouwwerken van hout | 77 754 | 101 404 | 131 509 | 143 037 |
| 20401 | Houten emballage | 366 415 | 363 794 | 430 598 | 497 391 |

(1) Waarde van de leveringen m.i.v. aan het buitenland geleverd maakloonwerk.

(2) Statistische classering van produkten gekoppeld aan activiteiten - CPA (2-6 cijfers); Prodcop-lijst (8 cijfers).

(3) Voorlopige cijfers.

MAANDSTATISTIEK VAN DE INDUSTRIELE PRODUCTIE - PRODCOM

Verdeling van de waarde van de leveringen (1) volgens de CPA en de Prodcop-lijst (2) (in duizend BEF) (3)

| 05/1997 | 06/1997 | 07/1997 | 08/1997 | 09/1997 | 10/1997 | 11/1997 | 12/1997 | 1997 |
|------------------|------------------|------------------|------------------|------------------|------------------|---------|---------|------|
| 13 383 | 18 662 | 9 843 | 14 483 | 14 981 | 17 496 | | | |
| 80 599 | 104 811 | 77 050 | 82 705 | 113 698 | 124 086 | | | |
| 55 413 | 76 534 | 47 945 | 59 507 | 73 916 | 85 697 | | | |
| 49 096 | 50 672 | 31 479 | 51 481 | 60 277 | 67 499 | | | |
| 16 962 | 16 137 | 8 334 | 14 895 | 18 315 | 17 075 | | | |
| 32 134 | 34 535 | 23 145 | 36 586 | 41 962 | 50 424 | | | |
| 2 339 399 | 2 696 083 | 2 067 734 | 2 106 799 | 2 924 878 | 3 024 277 | | | |
| 2 190 389 | 2 507 715 | 1 988 253 | 1 978 312 | 2 737 604 | 2 844 204 | | | |
| 44 638 | 44 932 | 28 267 | 34 886 | 45 195 | 43 559 | | | |
| 147 168 | 173 831 | 115 838 | 115 170 | 169 413 | 193 767 | | | |
| 66 160 | 76 195 | 59 636 | 42 255 | 77 097 | 91 383 | | | |
| 70 858 | 87 922 | 47 506 | 64 237 | 82 218 | 90 559 | | | |
| 1 950 420 | 2 240 060 | 1 811 551 | 1 786 674 | 2 470 699 | 2 542 910 | | | |
| 1 056 620 | 1 122 811 | 899 840 | 856 289 | 1 268 681 | 1 304 946 | | | |
| 602 880 | 778 549 | 660 279 | 641 085 | 857 081 | 876 741 | | | |
| 48 163 | 48 892 | 32 597 | 41 582 | 52 297 | 63 968 | | | |
| 149 010 | 188 368 | 79 481 | 128 487 | 187 274 | 180 073 | | | |
| 134 160 | 170 425 | 73 391 | 115 934 | 173 968 | 158 272 | | | |
| 14 850 | 17 943 | 6 090 | 12 553 | 13 306 | 21 801 | | | |
| 1 144 073 | 1 385 159 | 837 066 | 1 013 789 | 1 424 370 | 1 419 471 | | | |
| 1 004 301 | 1 232 478 | 745 260 | 920 001 | 1 247 485 | 1 271 549 | | | |
| 599 025 | 757 647 | 454 915 | 541 823 | 766 247 | 786 962 | | | |
| 285 424 | 347 054 | 229 080 | 236 120 | 362 917 | 379 662 | | | |
| 313 601 | 410 593 | 225 835 | 305 703 | 403 330 | 407 300 | | | |
| 53 901 | 78 364 | 41 455 | 69 476 | 76 373 | 74 180 | | | |
| 351 375 | 396 467 | 248 890 | 308 702 | 404 865 | 410 407 | | | |
| 139 772 | 152 681 | 91 806 | 93 788 | 176 885 | 147 922 | | | |
| 455 697 | 503 860 | 454 075 | 389 140 | 489 104 | 503 211 | | | |

MAANDSTATISTIEK VAN DE INDUSTRIELE PRODUCTIE - PRODCOM

Verdeling van de waarde van de leveringen (1) volgens de CPA en de Prodcop-lijst (2) (in duizend BEF) (3)

| Code (2) | Omschrijving | 01/1997 | 02/1997 | 03/1997 | 04/1997 |
|------------|---|------------------|------------------|------------------|-------------------|
| 204011 | Laadborden, laadkisten en andere laadplateaus | 285 239 | 293 757 | 347 224 | 391 241 |
| 20401133 | Pallets, opzetframes voor pallets | 263 181 | 269 675 | 323 734 | 365 867 |
| 20401135 | Laadkisten en andere laadplateaus, van hout | 22 058 | 24 082 | 23 490 | 25 374 |
| 204012 | Andere houten emballage, alsmede delen daarvan | 81 176 | 70 037 | 83 374 | 106 150 |
| 205 | Overige produkten van hout; artikelen van kurk, van riet en van vlechtwerk waarvan : | 184 912 | 205 348 | 207 554 | 249 849 |
| 205114 | Houten lijsten voor schilderijen, voor foto's, voor spiegels en dergelijke, andere houtwaren | 179 374 | 201 979 | 205 700 | 245 222 |
| 20511410 | Houten lijsten voor schilderijen, foto's, spiegels en dergelijke | 59 786 | 69 615 | 61 535 | 68 228 |
| 20511450 | Andere houtwaren (excl. opzetframes voor pallets) | 119 588 | 132 364 | 144 165 | 176 994 |
| 21 | PULP, PAPIER EN PAPIERWAREN | 9 800 376 | 9 330 380 | 9 550 988 | 10 311 485 |
| 211 | Pulp, papier en karton waarvan : | 4 956 951 | 4 778 469 | 4 920 251 | 5 107 585 |
| 21122333 | Ander kraftpapier, gewicht <= 150 g/m ² | 3 317 | 4 636 | 2 402 | 2 086 |
| 211230 | Ander papier en karton, niet gestreken; sigarett papier, niet op maat gesneden | 399 337 | 353 069 | 394 246 | 430 572 |
| 21125 | Bewerkt papier en bewerkt karton waarvan : | 3 700 222 | 3 542 727 | 3 549 351 | 3 673 714 |
| 211253 | Papier en karton, voor grafische doeleinden, gestreken met kaolien of andere anorganische stoffen waarvan : | 1 716 642 | 1 586 739 | 1 642 367 | 1 660 710 |
| 21125339 | Papier voor grafische doeleinden, gewicht <= 150 g/m ² , mech. vezels <= 10% | 777 825 | 732 853 | 670 060 | 764 587 |
| 211256 | Papier, karton, e.d., van een deklaag voorzien, geïmpregneerd, bekleed, versierd of bedrukt, op rollen of in bladen waarvan | 844 668 | 877 692 | 856 170 | 933 836 |
| 21125659 | Papier en karton, deklaag ... van kunststof, n.e.g. | 256 527 | 289 265 | 276 612 | 283 021 |
| 212 | Papier- en kartonwaren | 4 843 425 | 4 551 911 | 4 630 737 | 5 203 900 |
| 21211 | Gegolfd papier en golfkarton en verpakkingsmateriaal van papier en karton | 2 573 590 | 2 476 271 | 2 490 650 | 2 828 987 |
| 21211100 | Gegolfd papier en gegolfd karton, ook indien geperforeerd | 58 599 | 53 220 | 50 322 | 59 198 |
| 212112 | Zakken van papier | 307 094 | 315 269 | 323 140 | 342 483 |
| 21211230 | Zakken met een bodembreedte van 40 cm of meer | 108 858 | 107 543 | 118 216 | 124 052 |
| 21211250 | Zakken, incl. puntzakken, n.e.g. | 198 236 | 207 726 | 204 924 | 218 431 |
| 21211300 | Dozen van gegolfd papier of van gegolfd karton | 1 235 795 | 1 195 553 | 1 207 092 | 1 364 291 |
| 21211400 | Vouwdozen, andere dan van gegolfd papier of van gegolfd karton | 859 955 | 799 997 | 797 738 | 940 232 |
| 212115 | Kartonagewerk voor kantoorgebruik, voor winkelgebruik en dergelijke | 112 147 | 112 232 | 112 358 | 122 783 |
| 21211530 | Andere verpakkingsmiddelen, incl. hoezen voor grammofonplaten, n.e.g. | 76 269 | 69 380 | 77 331 | 76 829 |
| 21211550 | Kartonagewerk voor kantoor- of winkelgebruik, n.e.g. | 35 878 | 42 852 | 35 027 | 45 954 |
| 21221 | Huishoudelijke en sanitaire papierwaren waarvan : | 893 934 | 817 066 | 822 555 | 931 671 |
| 212212 | Artikelen voor hygiënisch of klinisch gebruik, kleding en kledingtoebehoren, van papier(stof) of cellulosevezels | 418 177 | 400 573 | 412 487 | 436 694 |

(1) Waarde van de leveringen m.i.v. aan het buitenland geleverd maakloonwerk.

(2) Statistische classering van produkten gekoppeld aan activiteiten - CPA (2-6 cijfers); Prodcop-lijst (8 cijfers).

(3) Voorlopige cijfers.

MAANDSTATISTIEK VAN DE INDUSTRIELE PRODUKTIE - PRODCOM

Verdeling van de waarde van de leveringen (1) volgens de CPA en de Prodc-com-lijst (2) (in duizend BEF) (3)

| 05/1997 | 06/1997 | 07/1997 | 08/1997 | 09/1997 | 10/1997 | 11/1997 | 12/1997 | 1997 |
|------------------|-------------------|------------------|------------------|-------------------|-------------------|---------|---------|------|
| 334 055 | 378 381 | 360 545 | 310 077 | 390 203 | 400 600 | | | |
| 313 943 | 343 456 | 326 879 | 274 651 | 346 823 | 360 096 | | | |
| 20 112 | 34 925 | 33 666 | 35 426 | 43 380 | 40 504 | | | |
| 121 642 | 125 479 | 93 530 | 79 063 | 98 901 | 102 611 | | | |
| 195 899 | 227 835 | 175 994 | 159 485 | 221 961 | 251 955 | | | |
| 193 753 | 222 952 | 170 824 | 155 917 | 216 149 | 248 129 | | | |
| 64 780 | 63 825 | 46 042 | 45 370 | 80 606 | 87 824 | | | |
| 128 973 | 159 127 | 124 782 | 110 547 | 135 543 | 160 305 | | | |
| 9 188 046 | 10 101 199 | 8 716 450 | 8 643 182 | 10 782 256 | 11 167 331 | | | |
| 4 701 395 | 4 950 296 | 4 529 216 | 4 321 553 | 5 569 753 | 5 698 135 | | | |
| 1 615 | 1 861 | 1 886 | 776 | 4 051 | 1 230 | | | |
| 385 656 | 443 079 | 355 713 | 358 518 | 440 292 | 482 407 | | | |
| 3 359 423 | 3 574 561 | 3 283 116 | 3 153 808 | 4 044 860 | 4 159 842 | | | |
| 1 636 681 | 1 672 833 | 1 618 237 | 1 599 296 | 1 873 854 | 1 906 772 | | | |
| 693 767 | 713 666 | 632 640 | 608 652 | 793 205 | 827 823 | | | |
| 815 230 | 991 730 | 820 427 | 720 683 | 1 011 381 | 1 055 454 | | | |
| 265 412 | 309 336 | 213 343 | 229 217 | 355 815 | 351 672 | | | |
| 4 486 651 | 5 150 903 | 4 187 234 | 4 321 629 | 5 212 503 | 5 469 196 | | | |
| 2 397 525 | 2 743 660 | 2 132 565 | 2 379 619 | 2 910 951 | 2 971 508 | | | |
| 45 474 | 63 884 | 37 233 | 38 818 | 68 674 | 72 251 | | | |
| 300 063 | 359 915 | 249 021 | 256 406 | 345 477 | 363 242 | | | |
| 109 764 | 135 871 | 100 951 | 88 854 | 128 211 | 126 465 | | | |
| 190 299 | 224 044 | 148 070 | 167 552 | 217 266 | 236 777 | | | |
| 1 156 862 | 1 346 898 | 1 091 090 | 1 161 059 | 1 385 275 | 1 421 373 | | | |
| 785 502 | 856 720 | 679 264 | 823 654 | 969 938 | 987 309 | | | |
| 109 624 | 116 243 | 75 957 | 99 682 | 141 587 | 127 333 | | | |
| 74 385 | 84 733 | 55 577 | 64 910 | 99 598 | 92 527 | | | |
| 35 239 | 31 510 | 20 380 | 34 772 | 41 989 | 34 806 | | | |
| 817 979 | 890 551 | 793 427 | 800 911 | 879 982 | 949 764 | | | |
| 385 594 | 448 691 | 387 663 | 396 727 | 451 767 | 472 548 | | | |

MAANDSTATISTIEK VAN DE INDUSTRIELE PRODUCTIE - PRODCOM

Verdeling van de waarde van de leveringen (1) volgens de CPA en de Prodcop-lijst (2) (in duizend BEF) (3)

| Code (2) | Omschrijving | 01/1997 | 02/1997 | 03/1997 | 04/1997 |
|-----------------|---|-------------------|-------------------|-------------------|-------------------|
| 21231 | Kantoorbenodigdheden van papier waarvan : | 314 962 | 315 620 | 328 449 | 327 239 |
| 212312 | Enveloppen, postbladen, briefkaarten (andere dan prentbriefkaarten) van papier of van karton | 183 859 | 188 923 | 200 725 | 216 059 |
| 21241 | Behangselpapier | 122 088 | 120 642 | 134 848 | 129 971 |
| 212411 | Behangselpapier en dergelijke wandbekleding; vitrofanies | 79 294 | 80 083 | 93 193 | 82 596 |
| 21241200 | Wandbekleding van textielstof | 42 794 | 40 559 | 41 655 | 47 375 |
| 21251 | Overige papier- en kartonwaren n.e.g. | 938 851 | 822 312 | 854 235 | 986 032 |
| 212512 | Etiketten van papier of van karton waarvan : | 582 812 | 503 114 | 537 918 | 618 996 |
| 21251235 | Bedrukte etiketten van papier of karton, zelfklevend | 242 630 | 232 333 | 228 598 | 241 689 |
| 21251239 | Bedrukte etiketten van papier of karton, andere | 321 565 | 255 123 | 293 298 | 354 236 |
| 212514 | Sigarettenpapier; klossen, hulzen, buisjes, spoelen e.d. opwindmiddelen; filtreerpapier en karton; overige n.e.g. waarvan | 356 039 | 319 198 | 316 317 | 367 036 |
| 21251430 | Klossen, hulzen, ... en dergelijke opwindmiddelen, van papier/karton, n.e.g. | 73 172 | 69 956 | 68 667 | 76 983 |
| 21251471 | Andere artikelen van papier/karton : pakkingringen, ..., met een kleefmiddel en overig op maat gesneden papier | 11 003 | 9 943 | 13 396 | 12 508 |
| 21251490 | Andere artikelen van papier/karton: andere (excl. die geïmpregneerd met diagnose- of laboratoriumreagentia) | 70 749 | 85 543 | 66 190 | 95 203 |
| 22 | DRUKWERK EN OPGENOMEN MEDIA waarvan : | 11 186 368 | 10 765 507 | 12 363 240 | 12 650 931 |
| 221120 | Boeken, brochures en dergelijk drukwerk | 1 197 977 | 979 484 | 1 007 222 | 796 875 |
| 22112010 | Andere boeken, brochures en derg. drukwerk | 836 199 | 671 805 | 637 959 | 572 828 |
| 22112080 | Prentenalbums, prentenboeken, tekenboeken en kleurboeken, voor kinderen | 361 778 | 307 679 | 369 263 | 224 047 |
| 22121000 | Couranten en tijdschriften, vier keer of meer per week verschijnend | 1 192 529 | 1 164 230 | 1 392 970 | 1 320 908 |
| 22131000 | Couranten en tijdschriften, minder dan vier keer per week verschijnend | 1 840 867 | 1 814 502 | 2 283 924 | 2 170 292 |
| 221411 | Gramfoonplaten en compact discs | 43 808 | 84 190 | 125 266 | 46 361 |
| 22151 | Briefkaarten, wenskaarten, prenten en ander drukwerk waarvan : | 36 865 | 46 464 | 81 504 | 65 687 |
| 221511 | Prentbriefkaarten en andere gedrukte briefkaarten; gedrukte kaarten met wensen en dergelijke | 27 944 | 37 224 | 68 038 | 49 917 |
| 222 | Drukkerijen en diensten in verband met drukkerijen | 6 510 129 | 6 104 894 | 6 983 173 | 6 838 067 |
| 22211000 | Drukken van kranten en tijdschriften, vier keer of meer per week verschijnend | 272 013 | 251 715 | 290 396 | 268 367 |
| 2222 | Diensten in verband met drukkertijen n.e.g. | 5 609 856 | 5 308 393 | 6 056 277 | 5 928 545 |
| 22221 | Postzegels; cheques, bankbiljetten, aandelen; reclamedrukwerk, e.d.; ander drukwerk n.e.g. | 3 233 043 | 3 199 475 | 3 694 419 | 3 576 190 |
| 22221100 | "Nieuwe postzegels; gezegeld papier; cheques; bankbiljetten, enz." | 120 772 | 53 079 | 58 517 | 83 574 |
| 222212 | Reclamedrukwerk, handelscatalogi en dergelijke | 2 271 969 | 2 327 938 | 2 742 173 | 2 621 088 |
| 22221230 | Handelscatalogi | 196 924 | 220 777 | 248 724 | 265 586 |
| 22221250 | Ander reclamedrukwerk e.d. (excl. handelscatalogi) | 2 075 045 | 2 107 161 | 2 493 449 | 2 355 502 |

(1) Waarde van de leveringen m.i.v. aan het buitenland geleverd maakloonwerk.

(2) Statistische classering van producten gekoppeld aan activiteiten - CPA (2-6 cijfers); Prodcop-lijst (8 cijfers).

(3) Voorlopige cijfers.

MAANDSTATISTIEK VAN DE INDUSTRIELE PRODUKTIE - PRODCOM
 Verdeling van de waarde van de leveringen (1) volgens de CPA en de Prodcou-lijst (2) (in duizend BEF) (3)

| 05/1997 | 06/1997 | 07/1997 | 08/1997 | 09/1997 | 10/1997 | 11/1997 | 12/1997 | 1997 |
|-------------------|-------------------|------------------|------------------|-------------------|-------------------|---------|---------|------|
| 270 018 | 351 013 | 275 886 | 264 039 | 355 635 | 351 686 | | | |
| 172 622 | 208 101 | 147 832 | 162 435 | 211 563 | 225 411 | | | |
| 100 007 | 147 106 | 116 041 | 91 957 | 145 051 | 145 269 | | | |
| 64 877 | 101 228 | 83 353 | 67 121 | 104 993 | 106 371 | | | |
| 35 130 | 45 878 | 32 688 | 24 836 | 40 058 | 38 898 | | | |
| 901 122 | 1 018 573 | 869 315 | 785 103 | 920 884 | 1 050 969 | | | |
| 581 187 | 663 488 | 560 625 | 513 952 | 597 801 | 643 558 | | | |
| 210 631 | 243 698 | 219 785 | 217 174 | 261 872 | 272 481 | | | |
| 356 957 | 403 675 | 325 760 | 288 966 | 324 488 | 358 128 | | | |
| 319 935 | 355 085 | 308 690 | 271 151 | 323 083 | 407 411 | | | |
| 61 382 | 74 809 | 65 966 | 40 885 | 79 169 | 84 012 | | | |
| 12 813 | 12 851 | 10 782 | 10 282 | 14 271 | 14 574 | | | |
| 76 224 | 85 393 | 66 213 | 56 957 | 74 495 | 80 799 | | | |
| 11 656 175 | 12 759 512 | 8 836 065 | 9 912 599 | 13 785 665 | 14 755 285 | | | |
| 755 432 | 1 469 814 | 977 487 | 841 736 | 1 306 233 | 1 388 153 | | | |
| 528 620 | 1 176 085 | 704 908 | 660 892 | 1 041 583 | 990 233 | | | |
| 226 812 | 293 729 | 272 579 | 180 844 | 264 650 | 397 920 | | | |
| 1 307 308 | 1 333 262 | 1 083 331 | 1 087 881 | 1 366 836 | 1 373 514 | | | |
| 2 276 432 | 1 929 733 | 1 320 598 | 1 549 896 | 2 225 459 | 2 708 964 | | | |
| 93 780 | 81 424 | 43 503 | 81 052 | 101 820 | 99 769 | | | |
| 64 317 | 69 683 | 59 888 | 36 562 | 42 110 | 80 705 | | | |
| 56 782 | 58 351 | 49 059 | 30 928 | 32 560 | 71 063 | | | |
| 6 391 404 | 6 983 789 | 4 798 979 | 5 434 519 | 7 886 401 | 7 950 294 | | | |
| 273 924 | 267 403 | 244 645 | 254 378 | 295 695 | 312 940 | | | |
| 5 528 119 | 6 051 676 | 4 073 543 | 4 606 059 | 6 915 184 | 6 989 407 | | | |
| 3 253 635 | 3 385 210 | 2 326 158 | 2 725 207 | 4 031 765 | 4 095 432 | | | |
| 50 657 | 41 684 | 28 990 | 56 093 | 58 668 | 52 532 | | | |
| 2 388 129 | 2 408 468 | 1 611 257 | 1 970 716 | 3 025 031 | 3 094 586 | | | |
| 221 196 | 242 274 | 153 258 | 154 369 | 228 523 | 224 116 | | | |
| 2 166 933 | 2 166 194 | 1 457 999 | 1 816 347 | 2 796 508 | 2 870 470 | | | |

MAANDSTATISTIEK VAN DE INDUSTRIELE PRODUCTIE - PRODCOM

Verdeling van de waarde van de leveringen (1) volgens de CPA en de Prodcóm-lijst (2) (in duizend BEF) (3)

| Code (2) | Omschrijving | 01/1997 | 02/1997 | 03/1997 | 04/1997 |
|------------|---|-------------------|-------------------|-------------------|-------------------|
| 22221300 | Ander drukwerk, n.e.g. | 840 302 | 818 458 | 893 729 | 871 528 |
| 222220 | Registers, comptabiliteitsboeken, opbergmappen, formulieren en dergelijke artikelen, van papier of van karton waarvan : | 557 845 | 545 675 | 539 910 | 541 947 |
| 22222013 | Registers, comptabiliteitsboeken, order- en kwitantieboekjes, papier/karton | 10 464 | 4 595 | 4 098 | 6 364 |
| 22222015 | Zakboekjes, blocnotes, brievenblocs, memorandablocs (excl. kalenders) | 53 663 | 46 786 | 41 949 | 41 133 |
| 22222019 | Andere producten, n.e.g., b.v. adresboekjes | 6 438 | 5 061 | 5 150 | 6 512 |
| 22222050 | Opbergmappen, mappen en banden, omslagen voor dossiers, van papier of karton | 46 463 | 44 597 | 42 355 | 43 542 |
| 22222075 | Sets kettingformulieren, ook met carbonpapier | 337 308 | 327 851 | 317 922 | 323 878 |
| 22222079 | Andere sets formulieren, ook met carbonpapier | 47 376 | 49 199 | 48 969 | 49 307 |
| 22222090 | Onderleggers, boekomslagen en andere papierwaren | 22 915 | 28 674 | 28 978 | 27 645 |
| 22223 | Drukkerijen, andere dan dagbladdrukkerijen | 1 818 968 | 1 563 243 | 1 821 948 | 1 810 408 |
| 22223100 | Drukken van boeken, brochures en dergelijk drukwerk, prentenalbums ..., kleurboeken, geschreven of gedrukte muziek | 678 926 | 663 689 | 816 673 | 781 038 |
| 222232 | Andere drukkertijen n.e.g. waarvan : | 1 140 042 | 899 554 | 1 005 275 | 1 029 370 |
| 22223220 | Drukken van kranten en tijdschriften, minder dan vier keer per week verschijnend | 1 047 816 | 804 674 | 910 972 | 927 351 |
| 22223230 | Drukken van cartografische werken van alle soorten | 3 783 | 21 858 | 11 402 | 15 930 |
| 22223270 | Drukken van prenten, gravures en foto's | 4 548 | 3 629 | 7 636 | 3 902 |
| 22223290 | Drukken van ander drukwerk n.e.g., (op kunststofetiketten of -zakken, glas, porselein,...) excl. drukwerk op textiel | 71 569 | 57 828 | 64 545 | 66 602 |
| 222310 | Boekbinden en afwerking | 193 334 | 156 316 | 166 160 | 176 927 |
| 22231010 | Afwerken van boeken en dergelijke artikelen (vouwen, lijmen, snijden, inbinden e.d.) | 54 671 | 36 095 | 35 896 | 39 007 |
| 22231030 | Afwerken van brochures, tijdschriften, catalogi, reclamemateriaal, prospectussen, enz. (vouwen, lijmen, snijden e.d.) | 119 496 | 100 657 | 109 890 | 114 910 |
| 22231050 | Afwerken van ander drukwerk, bedrukt papier en bedrukt karton | 19 167 | 19 564 | 20 374 | 23 010 |
| 2224 | Zetten en stereotypen | 371 649 | 339 968 | 421 769 | 402 278 |
| 22241000 | Zetten en vervaardiging van drukplaten | 217 083 | 192 635 | 234 559 | 229 048 |
| 22242000 | Drukletters, clichés, drukplaten, drukcilinders en dergelijke | 154 566 | 147 333 | 187 210 | 173 230 |
| 22251000 | Overige grafische dienstverlening | 63 277 | 48 502 | 48 571 | 61 950 |
| 24 | CHEMISCHE PRODUCTEN EN SYNTHETISCHE OF KUNSTMATIGE VEZELS waarvan : | 61 445 550 | 63 390 193 | 66 386 857 | 69 002 049 |
| 241 | Chemische basisproducten | 37 851 238 | 38 317 349 | 40 388 646 | 42 708 419 |
| 24111 | Industriële gassen | 687 624 | 671 120 | 719 073 | 682 888 |
| 241111 | Waterstof, argon, edelgassen, stikstof en zuurstof waarvan : | 649 731 | 636 330 | 657 982 | 641 787 |
| 24111120 | Argon | 68 510 | 85 883 | 89 956 | 98 222 |
| 24111160 | Stikstof | 218 237 | 183 147 | 196 384 | 176 516 |
| 24111170 | Zuurstof | 310 468 | 312 065 | 321 809 | 300 459 |

(1) Waarde van de leveringen m.i.v. aan het buitenland geleverd maakloonwerk.

(2) Statistische classering van producten gekoppeld aan activiteiten - CPA (2-6 cijfers); Prodcóm-lijst (8 cijfers).

(3) Voorlopige cijfers.

MAANDSTATISTIEK VAN DE INDUSTRIELE PRODUKTIE - PRODCOM

Verdeling van de waarde van de leveringen (1) volgens de CPA en de Prodc-com-lijst (2) (in duizend BEF) (3)

| 05/1997 | 06/1997 | 07/1997 | 08/1997 | 09/1997 | 10/1997 | 11/1997 | 12/1997 | 1997 |
|-------------------|-------------------|-------------------|-------------------|-------------------|-------------------|---------|---------|------|
| 814 849 | 935 058 | 685 911 | 698 398 | 948 066 | 948 314 | | | |
| 519 307 | 721 577 | 635 199 | 545 038 | 717 656 | 705 909 | | | |
| 6 984 | 4 984 | 2 731 | 4 605 | 5 403 | 4 328 | | | |
| 43 061 | 58 916 | 69 246 | 34 673 | 45 765 | 42 610 | | | |
| 7 510 | 7 266 | 5 539 | 5 810 | 9 729 | 11 756 | | | |
| 32 239 | 54 736 | 52 017 | 40 847 | 40 478 | 34 557 | | | |
| 279 206 | 357 235 | 261 262 | 254 271 | 321 620 | 329 010 | | | |
| 45 625 | 49 782 | 44 470 | 31 280 | 45 162 | 52 060 | | | |
| 29 052 | 48 242 | 24 575 | 25 546 | 21 748 | 22 091 | | | |
| 1 755 177 | 1 944 889 | 1 112 186 | 1 335 814 | 2 165 763 | 2 188 066 | | | |
| 751 267 | 931 920 | 546 479 | 592 366 | 1 120 938 | 1 027 105 | | | |
| 1 003 910 | 1 012 969 | 565 707 | 743 448 | 1 044 825 | 1 160 961 | | | |
| 897 215 | 910 695 | 479 157 | 663 159 | 890 526 | 989 336 | | | |
| 19 189 | 11 906 | 13 933 | 6 303 | 10 935 | 13 694 | | | |
| 3 751 | 4 950 | 14 347 | 3 415 | 5 152 | 9 116 | | | |
| 75 650 | 72 604 | 50 376 | 58 419 | 86 233 | 88 273 | | | |
| 153 714 | 199 877 | 138 666 | 151 151 | 181 468 | 192 402 | | | |
| 39 855 | 55 034 | 65 354 | 25 592 | 33 035 | 34 383 | | | |
| 92 850 | 116 033 | 57 583 | 107 625 | 123 712 | 128 736 | | | |
| 21 009 | 28 810 | 15 729 | 17 934 | 24 721 | 29 283 | | | |
| 386 386 | 409 355 | 300 558 | 314 048 | 434 677 | 389 829 | | | |
| 220 114 | 258 828 | 159 074 | 170 273 | 258 912 | 229 869 | | | |
| 166 272 | 150 527 | 141 484 | 143 775 | 175 765 | 159 960 | | | |
| 49 261 | 55 478 | 41 567 | 108 883 | 59 377 | 65 716 | | | |
| 63 508 741 | 70 005 943 | 66 607 110 | 58 973 264 | 73 198 537 | 72 619 464 | | | |
| 39 948 988 | 42 478 963 | 42 167 688 | 37 452 602 | 44 238 359 | 45 130 524 | | | |
| 647 304 | 640 569 | 648 802 | 601 626 | 665 615 | 677 366 | | | |
| 612 967 | 594 389 | 601 431 | 558 892 | 619 236 | 639 136 | | | |
| 83 302 | 72 063 | 75 033 | 52 192 | 79 921 | 94 329 | | | |
| 181 222 | 195 656 | 185 568 | 172 634 | 188 361 | 197 051 | | | |
| 288 577 | 269 926 | 287 080 | 275 184 | 288 870 | 287 601 | | | |

MAANDSTATISTIEK VAN DE INDUSTRIELE PRODUCTIE - PRODCOM

Verdeling van de waarde van de leveringen (1) volgens de CPA en de Prodc-com-lijst (2) (in duizend BEF) (3)

| Code (2) | Omschrijving | 01/1997 | 02/1997 | 03/1997 | 04/1997 |
|----------|--|------------|------------|------------|------------|
| 241112 | Koolstofdioxide en andere anorganische zuurstofverbindingen van niet-metalen n.e.g. | 32 762 | 30 071 | 56 747 | 36 526 |
| 24111300 | "Vloeibare lucht; samengeperste lucht" | 5 131 | 4 719 | 4 344 | 4 575 |
| 2412 | Kleurstoffen en pigmenten | 2 315 836 | 2 438 114 | 2 533 367 | 2 615 060 |
| 24121 | Oxyden, peroxyden en hydroxyden waarvan : | 914 756 | 965 838 | 938 269 | 946 524 |
| 241213 | Andere oxyden, hydroxyden en peroxyden van metalen | 489 887 | 468 755 | 467 967 | 501 492 |
| 24122 | Looi- en verextracten; looizuur (tannine) en derivaten daarvan; kleur- en verfstoffen n.e.g. waarvan : | 1 401 080 | 1 472 276 | 1 595 098 | 1 668 536 |
| 241221 | Synthetische organische kleurstoffen en preparaten op basis daarvan waarvan : | 611 711 | 669 942 | 722 876 | 774 041 |
| 24122150 | Andere synthetische organische kleurstoffen | 276 784 | 258 415 | 280 068 | 290 527 |
| 24122419 | Andere pigmenten en preparaten op basis van titaandioxide | 254 795 | 281 066 | 282 687 | 299 774 |
| 24122470 | Andere kleur- en verfstoffen, preparaten en luminoforen | 352 638 | 352 427 | 354 885 | 411 414 |
| 2413 | Overige anorganische chemische basisproducten waarvan : | 3 159 069 | 3 057 063 | 2 880 013 | 3 367 502 |
| 24131 | Chemische elementen n.e.g.; anorganische zuren en verbindingen daarvan | 1 518 215 | 1 485 778 | 1 442 790 | 1 631 636 |
| 241311 | Niet-metalen | 248 347 | 235 884 | 252 847 | 295 903 |
| 241314 | Waterstofchloride; oleum; difosforpentaoxide; andere anorganische zuren; silicium- en zwaveldioxide waarvan : | 800 053 | 815 517 | 762 805 | 874 234 |
| 24131433 | Zwavelzuur | 100 936 | 106 016 | 111 542 | 105 375 |
| 24131455 | Fosforzuur en polyfosforzuren | 459 420 | 503 197 | 462 219 | 529 310 |
| 241315 | Oxyden, hydroxyden en peroxyden; hydrazine en hydroxylamine, alsmede anorganische zouten daarvan waarvan : | 469 815 | 434 377 | 427 138 | 461 499 |
| 24131527 | Natriumhydroxide in waterige oplossing (natronloog) | 338 386 | 324 849 | 306 533 | 328 495 |
| 24132 | Verbindingen van metalen met halogenen; hypochlorieten, chloraten en perchloraten | 363 766 | 293 113 | 273 112 | 315 267 |
| 241321 | Verbindingen van metalen met halogenen | 291 599 | 222 174 | 187 256 | 215 058 |
| 241322 | Hypochlorieten, chloraten en perchloraten | 72 167 | 70 939 | 85 856 | 100 209 |
| 24133 | Sulfiden, sulfaten; nitraten, fosfaten en carbonaten | 846 805 | 803 784 | 801 448 | 964 551 |
| 241331 | Sulfiden, sulfieten en sulfaten waarvan : | 308 712 | 268 803 | 280 498 | 313 228 |
| 24133157 | Sulfaten, excl. aluminium- en bariumsulfaat | 193 841 | 174 778 | 171 975 | 181 726 |
| 241332 | Fosfinaten, fosfonaten, fosfaten en polyfosfaten | 473 277 | 458 522 | 445 429 | 548 077 |
| 241333 | Carbonaten | 64 816 | 76 459 | 75 521 | 103 246 |
| 241352 | Cyaniden en cyanaten (inclusief verbindingen); silicaten; boraten; perboraten; anorganische zouten en peroxozouten | 228 006 | 218 491 | 194 366 | 204 625 |
| 2414 | Overige organische chemische basisproducten | 11 263 284 | 11 496 164 | 12 617 470 | 13 178 941 |
| 24141 | Koolwaterstoffen en derivaten daarvan waarvan : | 2 911 677 | 3 087 120 | 3 399 034 | 4 041 837 |
| 241411 | Acyclische koolwaterstoffen waarvan : | 1 376 544 | 1 642 990 | 1 731 032 | 2 177 377 |
| 24141130 | Ethyleen | 595 918 | 887 167 | 916 455 | 1 223 454 |

(1) Waarde van de leveringen m.i.v. aan het buitenland geleverd maakloonwerk.

(2) Statistische classering van producten gekoppeld aan activiteiten - CPA (2-6 cijfers); Prodc-com-lijst (8 cijfers).

(3) Voorlopige cijfers.

MAANDSTATISTIEK VAN DE INDUSTRIELE PRODUCTIE - PRODCOM

Verdeling van de waarde van de leveringen (1) volgens de CPA en de Prodcop-lijst (2) (in duizend BEF) (3)

| 05/1997 | 06/1997 | 07/1997 | 08/1997 | 09/1997 | 10/1997 | 11/1997 | 12/1997 | 1997 |
|------------|------------|------------|------------|------------|------------|---------|---------|------|
| 30 210 | 41 949 | 42 139 | 38 775 | 42 368 | 33 991 | | | |
| 4 127 | 4 231 | 5 232 | 3 959 | 4 011 | 4 239 | | | |
| 2 443 618 | 2 872 181 | 2 537 594 | 2 125 378 | 2 619 555 | 3 189 509 | | | |
| 1 017 126 | 1 083 422 | 1 056 582 | 989 876 | 1 074 657 | 1 282 828 | | | |
| 509 007 | 575 257 | 576 408 | 532 527 | 590 895 | 673 264 | | | |
| 1 426 492 | 1 788 759 | 1 481 012 | 1 135 502 | 1 544 898 | 1 906 681 | | | |
| 654 449 | 871 763 | 738 982 | 443 458 | 620 737 | 795 517 | | | |
| 246 770 | 287 999 | 328 145 | 138 757 | 293 790 | 316 163 | | | |
| 237 521 | 307 955 | 284 513 | 197 102 | 320 925 | 420 553 | | | |
| 337 195 | 393 203 | 305 997 | 297 006 | 415 540 | 450 413 | | | |
| 3 002 217 | 3 078 792 | 2 985 593 | 2 718 528 | 3 087 999 | 3 263 919 | | | |
| 1 576 910 | 1 592 477 | 1 488 492 | 1 391 628 | 1 484 876 | 1 645 509 | | | |
| 317 221 | 288 387 | 303 959 | 263 713 | 260 372 | 304 202 | | | |
| 850 518 | 851 801 | 798 133 | 750 555 | 810 842 | 882 232 | | | |
| 97 617 | 114 070 | 113 811 | 85 673 | 140 898 | 131 530 | | | |
| 516 345 | 515 356 | 463 961 | 466 308 | 487 669 | 519 031 | | | |
| 409 171 | 452 289 | 386 400 | 377 360 | 413 662 | 459 075 | | | |
| 309 326 | 339 951 | 277 129 | 274 551 | 291 377 | 332 413 | | | |
| 242 175 | 259 292 | 256 210 | 263 178 | 263 599 | 232 392 | | | |
| 165 364 | 177 683 | 166 265 | 170 154 | 167 767 | 143 730 | | | |
| 76 811 | 81 609 | 89 945 | 93 024 | 95 832 | 88 662 | | | |
| 794 979 | 794 614 | 877 284 | 697 745 | 907 784 | 949 705 | | | |
| 252 454 | 269 329 | 257 497 | 197 881 | 310 103 | 339 418 | | | |
| 144 913 | 166 586 | 137 582 | 101 925 | 158 077 | 202 635 | | | |
| 441 400 | 424 296 | 525 659 | 417 982 | 490 225 | 518 845 | | | |
| 101 125 | 100 989 | 94 128 | 81 882 | 107 456 | 91 442 | | | |
| 192 916 | 195 111 | 181 508 | 183 268 | 198 539 | 212 106 | | | |
| 12 808 089 | 13 645 826 | 14 051 921 | 12 911 026 | 14 684 413 | 14 734 314 | | | |
| 3 962 507 | 4 357 509 | 4 484 989 | 4 065 252 | 4 279 939 | 4 353 252 | | | |
| 2 158 064 | 2 526 250 | 2 456 456 | 2 284 480 | 2 319 487 | 2 416 970 | | | |
| 1 157 512 | 958 675 | 877 243 | 831 907 | 898 537 | 925 890 | | | |

MAANDSTATISTIEK VAN DE INDUSTRIELE PRODUCTIE - PRODCOM

Verdeling van de waarde van de leveringen (1) volgens de CPA en de Prodcop-lijst (2) (in duizend BEF) (3)

| Code (2) | Omschrijving | 01/1997 | 02/1997 | 03/1997 | 04/1997 |
|----------|--|------------|------------|------------|------------|
| 241412 | Cyclische koolwaterstoffen waarvan : | 631 375 | 675 415 | 700 062 | 743 064 |
| 24141223 | Benzeen | 95 139 | 129 816 | 118 785 | 104 014 |
| 241413 | Chloorderivaten van acyclische koolwaterstoffen | 609 178 | 544 582 | 681 834 | 853 799 |
| 24142 | Alcoholen, fenolen, fenolalcoholen, alsmede, halogeen-, sulfo-, nitro-, en nitrosoderivaten daarvan; industriële waarvan : | 1 246 303 | 1 101 602 | 1 384 221 | 1 139 645 |
| 241423 | Tweewaardige alcoholen, meerwaardige alcoholen, cyclische alcoholen en derivaten daarvan | 665 363 | 631 857 | 693 628 | 714 350 |
| 24143 | Industriële eenwaardige vetzuren; carbonzuren en derivaten daarvan waarvan : | 2 218 043 | 2 213 006 | 2 295 861 | 2 433 942 |
| 241432 | Verzadigde eenwaardige acyclische carbonzuren en derivaten daarvan | 46 675 | 50 925 | 54 403 | 77 721 |
| 24143383 | Andere meerw. acyclische carbonzuren en carbonzuren van cyloalkanen, -alkenen, -terpenen en derivaten | 26 972 | 41 835 | 46 364 | 37 002 |
| 241434 | Meerwaardige aromatische carbonzuren en carbonzuren met andere zuurstofhoudende groepen en derivaten daarvan waarvan : | 1 086 238 | 1 078 749 | 1 125 479 | 1 148 320 |
| 24143433 | Ftaalzuuranhydride | 202 580 | 242 065 | 248 388 | 202 987 |
| 24144 | Organische verbindingen met stikstofhoudende groepen waarvan : | 1 677 291 | 1 551 463 | 1 814 195 | 1 780 167 |
| 241441 | Aminoverbindingen waarvan : | 629 718 | 635 122 | 648 443 | 620 150 |
| 24144117 | " Eenwaardige acyclische aminoverbindingen en derivaten, n.e.g.; zouten daarvan" | 112 445 | 115 827 | 86 048 | 97 557 |
| 24145 | Organische zwavel- en andere organische verbindingen van niet-metalen en metalen; heterocyclischeverbindingen n.e.g. waarvan : | 2 116 330 | 2 366 188 | 2 478 124 | 2 507 979 |
| 241452 | Heterocyclische verbindingen n.e.g. waarvan : | 1 654 654 | 1 999 717 | 2 074 909 | 2 048 948 |
| 24145250 | Verbindingen met pyridine/(iso)chino- linering, lactamen (ex 6-hexaanlactam) en heterocyclische verbindingen met N | 461 690 | 605 749 | 556 297 | 737 687 |
| 24146 | Ethers, organische peroxyden, epoxyden, acetalen en hemiacetalen; andere organische verbindingen waarvan : | 861 183 | 940 828 | 959 817 | 1 013 785 |
| 24146111 | Methanal (formaldehyd) | 26 447 | 25 561 | 25 240 | 27 723 |
| 241463 | Ethers, organische peroxyden, epoxyden, acetalen hemiacetalen, alsmede derivaten daarvan | 182 145 | 229 613 | 228 136 | 241 267 |
| 241464 | Enzymen en andere organische verbindingen n.e.g. | 303 754 | 405 456 | 337 627 | 380 724 |
| 24147 | Organische chemische basisproducten n.e.g. | 232 457 | 235 957 | 286 218 | 261 586 |
| 2415 | Kunstmeststoffen en stikstofverbindingen waarvan : | 2 821 881 | 2 919 927 | 3 213 857 | 2 920 296 |
| 24151050 | "Salpeterzuur; nitreerzuren" | 97 100 | 96 427 | 94 608 | 83 617 |
| 241530 | Minerale of chemische stikstofhoudende meststoffen waarvan : | 831 383 | 782 839 | 1 073 851 | 870 126 |
| 24153043 | Mengsels van ammoniumnitraat en calciumcarbonaat, stikstofgehalte < = 28 gew. % | 497 543 | 452 138 | 629 964 | 593 299 |
| 241580 | Meststoffen n.e.g. | 1 234 511 | 1 281 125 | 1 357 460 | 1 231 898 |
| 2416 | Kunststoffen in primaire vormen waarvan : | 16 306 949 | 16 483 376 | 17 130 638 | 18 503 572 |
| 241610 | Polymeren van ethyleen, in primaire vormen waarvan : | 4 505 996 | 4 645 972 | 4 603 407 | 5 016 740 |
| 24161039 | Ander polyethyleen, relatieve dichtheid < 0,94, in primaire vormen | 1 793 430 | 1 803 989 | 1 719 192 | 2 018 316 |

(1) Waarde van de leveringen m.i.v. aan het buitenland geleverd maakloonwerk.

(2) Statistische classering van produkten gekoppeld aan activiteiten - CPA (2-6 cijfers); Prodcop-lijst (8 cijfers).

(3) Voorlopige cijfers.

MAANDSTATISTIEK VAN DE INDUSTRIELE PRODUKTIE - PRODCOM

Verdeling van de waarde van de leveringen (1) volgens de CPA en de Prodc-com-lijst (2) (in duizend BEF) (3)

| 05/1997 | 06/1997 | 07/1997 | 08/1997 | 09/1997 | 10/1997 | 11/1997 | 12/1997 | 1997 |
|------------|------------|------------|------------|------------|------------|---------|---------|------|
| 781 765 | 901 068 | 959 045 | 801 095 | 886 304 | 853 832 | | | |
| 128 028 | 115 042 | 149 102 | 101 553 | 91 897 | 107 391 | | | |
| 800 583 | 666 502 | 720 716 | 727 441 | 737 593 | 790 183 | | | |
| 1 184 226 | 1 546 663 | 1 778 164 | 1 805 397 | 2 025 813 | 1 905 335 | | | |
| 805 843 | 771 724 | 963 810 | 921 506 | 960 815 | 930 964 | | | |
| 2 075 511 | 2 373 728 | 2 388 508 | 2 069 645 | 2 412 317 | 2 632 495 | | | |
| 77 527 | 25 374 | 68 405 | 22 024 | 34 245 | 25 474 | | | |
| 33 158 | 35 474 | 41 387 | 40 291 | 40 567 | 33 220 | | | |
| 993 327 | 1 209 377 | 1 123 496 | 1 001 007 | 1 081 431 | 1 306 735 | | | |
| 217 030 | 271 926 | 246 362 | 165 703 | 248 004 | 236 126 | | | |
| 1 509 408 | 1 540 169 | 1 651 043 | 1 527 852 | 1 868 044 | 1 789 689 | | | |
| 714 995 | 592 865 | 633 788 | 600 294 | 711 701 | 740 447 | | | |
| 133 720 | 147 195 | 88 140 | 66 605 | 188 196 | 173 753 | | | |
| 2 766 520 | 2 497 052 | 2 271 733 | 2 098 570 | 2 674 306 | 2 638 538 | | | |
| 2 350 224 | 2 117 169 | 1 816 896 | 1 679 380 | 2 201 719 | 2 107 233 | | | |
| 1 181 192 | 606 919 | 476 019 | 450 212 | 695 520 | 339 053 | | | |
| 1 046 779 | 1 101 624 | 1 170 100 | 1 084 088 | 1 120 729 | 1 138 851 | | | |
| 24 314 | 22 463 | 26 639 | 23 639 | 28 642 | 19 461 | | | |
| 260 318 | 271 660 | 279 702 | 169 549 | 178 398 | 209 816 | | | |
| 485 100 | 377 216 | 350 357 | 365 311 | 400 831 | 366 331 | | | |
| 263 138 | 229 081 | 307 384 | 260 222 | 303 265 | 276 154 | | | |
| 2 300 859 | 2 620 823 | 2 235 126 | 1 989 695 | 2 766 557 | 2 164 212 | | | |
| 94 707 | 105 948 | 94 461 | 84 349 | 106 292 | 121 898 | | | |
| 828 546 | 911 718 | 797 428 | 504 800 | 901 211 | 662 624 | | | |
| 584 527 | 550 575 | 365 131 | 269 680 | 575 027 | 385 564 | | | |
| 888 553 | 1 048 797 | 829 248 | 936 524 | 1 116 340 | 863 964 | | | |
| 17 439 909 | 18 127 830 | 18 116 448 | 15 965 223 | 18 932 192 | 19 617 401 | | | |
| 4 705 589 | 5 142 881 | 5 120 672 | 4 529 976 | 5 063 885 | 5 163 951 | | | |
| 1 785 383 | 1 906 207 | 1 907 467 | 1 690 329 | 1 810 369 | 1 833 712 | | | |

MAANDSTATISTIEK VAN DE INDUSTRIELE PRODUCTIE - PRODCOM

Verdeling van de waarde van de leveringen (1) volgens de CPA en de Prodcop-lijst (2) (in duizend BEF) (3)

| Code (2) | Omschrijving | 01/1997 | 02/1997 | 03/1997 | 04/1997 |
|---------------|---|------------------|------------------|------------------|------------------|
| 241620 | Polymeren van styreen, in primaire vormen waarvan : | 1 854 883 | 1 943 498 | 2 104 308 | 2 261 219 |
| 24162039 | Polystyreen (excl. expandeerbaar), in primaire vormen | 636 331 | 627 372 | 663 771 | 747 398 |
| 241630 | Polymeren van vinylchloride of van andere halogeenolefinen, in primaire vormen | 952 779 | 962 043 | 1 038 121 | 1 161 350 |
| 24164015 | Polyethyleenglycolen en andere polyetheralcoholen, in primaire vormen | 376 021 | 347 804 | 369 477 | 424 257 |
| 24164030 | Epoxyharsen, in primaire vormen | 54 488 | 67 691 | 64 115 | 71 002 |
| 24164050 | Alkydharsen, in primaire vormen | 107 379 | 100 723 | 107 013 | 111 862 |
| 24164090 | Andere polyesters, in primaire vormen | 397 417 | 355 664 | 378 489 | 444 129 |
| 24165 | Andere kunststoffen in primaire vormen; ionenwisselaars waarvan : | 7 029 146 | 7 097 424 | 7 483 608 | 7 952 986 |
| 241651 | Polymeren van propyleen of van andere olefinen, in primaire vormen | 2 793 117 | 3 009 724 | 3 255 897 | 3 265 010 |
| 24165130 | Polypropyleen, in primaire vormen | 1 954 775 | 2 164 902 | 2 400 054 | 2 391 397 |
| 24165150 | Andere polymeren van propyleen of van andere olefinen, in pr. vormen, n.e.g. | 838 342 | 844 822 | 855 843 | 873 613 |
| 241652 | Polymeren van vinylacetaat of van andere vinylresten en andere vinylpolymeren, in primaire vormen waarvan : | 82 372 | 73 448 | 53 918 | 60 302 |
| 24165230 | Polymeren van vinylacetaat, in waterige dispersie, in primaire vormen | 13 425 | 11 116 | 11 379 | 14 695 |
| 241653 | Acrylpolymeren in primaire vormen | 131 778 | 166 185 | 144 647 | 153 923 |
| 241654 | Polyamiden in primaire vormen | 518 039 | 545 487 | 631 313 | 755 418 |
| 24165450 | Polyamide-6, -11, -12, -6,6, -6,9, -6,10 of -6,12, in primaire vormen | 427 803 | 488 825 | 542 735 | 642 167 |
| 24165490 | Andere polyamiden, in primaire vormen | 90 236 | 56 662 | 88 578 | 113 251 |
| 241656 | Andere aminoharsen, fenolharsen en polyurethanen, in primaire vormen waarvan : | 1 542 871 | 1 600 144 | 1 771 905 | 1 782 417 |
| 24165670 | Polyurethanen, in primaire vormen | 1 471 456 | 1 520 793 | 1 685 576 | 1 682 834 |
| 241658 | Andere kunststoffen in primaire vormen n.e.g. | 772 287 | 726 658 | 678 001 | 839 191 |
| 241710 | Synthetische rubber | 1 296 595 | 1 251 585 | 1 294 228 | 1 440 160 |
| 24171050 | Latex | 133 944 | 159 788 | 153 519 | 178 497 |
| 24171090 | Andere rubber | 1 162 651 | 1 091 797 | 1 140 709 | 1 261 663 |
| 242014 | Desinfecteermiddelen | 17 561 | 20 373 | 24 606 | 22 027 |
| 2430 | Verf, vernis e.d., drukinkt en mastiek | 2 199 431 | 2 370 002 | 2 484 591 | 2 715 401 |
| 24301 | Verf en vernis op basis van polymeren | 1 254 166 | 1 461 207 | 1 501 905 | 1 651 860 |
| 243011 | Verf en vernis op basis van acryl- of vinylpolymeren, in een waterig medium | 314 467 | 406 819 | 416 583 | 408 601 |
| 243012 | Verf en vernis op basis van polyesters, acryl- of vinylpolymeren, in een niet-waterig medium waarvan : | 939 699 | 1 054 388 | 1 085 322 | 1 243 259 |
| 24301229 | Andere verf en vernis op basis van polyesters | 160 188 | 191 597 | 205 646 | 201 879 |
| 24301270 | Verf en vernis: oplossingen | 100 039 | 98 055 | 120 968 | 119 707 |
| 24301290 | Andere verf en vernis op basis van synthetische en gewijzigde natuurlijke polymeren | 340 165 | 396 140 | 387 087 | 440 728 |
| 24302 | Andere verf en vernis en soortgelijke producten; verf voor kunstschilders en drukinkt waarvan : | 945 265 | 908 795 | 982 686 | 1 063 541 |
| 24302213 | Andere verf en vernis: olieverf en -vernis | 16 055 | 24 076 | 27 941 | 33 632 |

(1) Waarde van de leveringen m.i.v. aan het buitenland geleverd maakloonwerk.

(2) Statistische classering van produkten gekoppeld aan activiteiten - CPA (2-6 cijfers); Prodcop-lijst (8 cijfers).

(3) Voorlopige cijfers.

MAANDSTATISTIEK VAN DE INDUSTRIELE PRODUKTIE - PRODCOM

Verdeling van de waarde van de leveringen (1) volgens de CPA en de Prodc-com-lijst (2) (in duizend BEF) (3)

| 05/1997 | 06/1997 | 07/1997 | 08/1997 | 09/1997 | 10/1997 | 11/1997 | 12/1997 | 1997 |
|------------------|------------------|------------------|------------------|------------------|------------------|---------|---------|------|
| 2 119 667 | 2 255 708 | 2 026 911 | 1 908 502 | 2 260 172 | 2 356 963 | | | |
| 738 567 | 791 530 | 682 675 | 647 437 | 730 350 | 786 375 | | | |
| 1 090 694 | 1 231 423 | 1 153 772 | 1 086 185 | 1 364 822 | 1 357 691 | | | |
| 394 560 | 405 695 | 447 421 | 301 058 | 481 082 | 522 218 | | | |
| 59 029 | 61 432 | 67 700 | 64 558 | 71 470 | 70 224 | | | |
| 95 578 | 100 019 | 122 091 | 81 814 | 72 238 | 107 813 | | | |
| 384 538 | 411 062 | 454 588 | 270 890 | 377 436 | 418 834 | | | |
| 7 582 062 | 7 500 820 | 7 638 020 | 6 763 940 | 8 003 485 | 8 558 665 | | | |
| 3 125 421 | 3 084 431 | 3 320 791 | 2 860 312 | 3 290 083 | 3 315 801 | | | |
| 2 333 293 | 2 292 156 | 2 416 551 | 2 116 204 | 2 536 993 | 2 558 953 | | | |
| 792 128 | 792 275 | 904 240 | 744 108 | 753 090 | 756 848 | | | |
| 63 645 | 49 443 | 43 543 | 36 661 | 47 933 | 56 096 | | | |
| 10 864 | 13 071 | 7 760 | 7 410 | 14 186 | 15 694 | | | |
| 145 592 | 141 790 | 163 335 | 120 737 | 152 418 | 190 497 | | | |
| 720 117 | 688 487 | 516 755 | 763 740 | 715 542 | 842 797 | | | |
| 611 427 | 588 124 | 433 277 | 660 784 | 590 160 | 741 408 | | | |
| 108 690 | 100 363 | 83 478 | 102 956 | 125 382 | 101 389 | | | |
| 1 796 629 | 1 717 394 | 1 706 342 | 1 405 398 | 1 927 296 | 1 964 737 | | | |
| 1 706 434 | 1 614 925 | 1 628 213 | 1 319 638 | 1 843 530 | 1 857 749 | | | |
| 727 144 | 682 423 | 765 744 | 759 758 | 806 440 | 833 540 | | | |
| 1 306 992 | 1 492 942 | 1 592 204 | 1 141 126 | 1 482 028 | 1 483 803 | | | |
| 154 981 | 178 242 | 138 570 | 139 695 | 197 407 | 204 687 | | | |
| 1 152 011 | 1 314 700 | 1 453 634 | 1 001 431 | 1 284 621 | 1 279 116 | | | |
| 22 694 | 21 680 | 23 304 | 20 004 | 23 614 | 23 938 | | | |
| 2 654 513 | 2 901 981 | 2 604 743 | 2 194 313 | 2 842 015 | 3 087 958 | | | |
| 1 692 709 | 1 787 572 | 1 633 673 | 1 327 287 | 1 702 563 | 1 870 598 | | | |
| 390 338 | 440 338 | 404 523 | 339 734 | 403 902 | 413 622 | | | |
| 1 302 371 | 1 347 234 | 1 229 150 | 987 553 | 1 298 661 | 1 456 976 | | | |
| 255 038 | 275 887 | 249 107 | 211 145 | 223 213 | 252 034 | | | |
| 123 995 | 134 964 | 127 557 | 55 317 | 148 798 | 144 615 | | | |
| 439 933 | 445 311 | 441 946 | 350 260 | 470 258 | 528 300 | | | |
| 961 804 | 1 114 409 | 971 070 | 867 026 | 1 139 452 | 1 217 360 | | | |
| 29 802 | 31 106 | 34 988 | 28 354 | 28 578 | 32 304 | | | |

MAANDSTATISTIEK VAN DE INDUSTRIELE PRODUCTIE - PRODCOM

Verdeling van de waarde van de leveringen (1) volgens de CPA en de Prodcop-lijst (2) (in duizend BEF) (3)

| Code (2) | Omschrijving | 01/1997 | 02/1997 | 03/1997 | 04/1997 |
|------------|--|------------------|------------------|------------------|------------------|
| 24302245 | "Andere pigmenten; kleur- en verstoffen, o.v.k." | 6 639 | 7 291 | 5 804 | 9 070 |
| 24302253 | Stopverf en mastiek (kit) | 115 514 | 121 131 | 121 790 | 128 530 |
| 24302260 | Niet-vuurvaste prep. voor het bestrijken of bepleisteren van metselwerk | 45 533 | 47 129 | 56 489 | 74 121 |
| 24302273 | Organische oplosmiddelen en verdunners op basis van butylacetaat n.e.g. | 3 565 | 3 200 | 2 977 | 3 446 |
| 24302279 | Andere organische oplosmiddelen en verdunners, n.e.g. | 45 232 | 41 573 | 56 074 | 52 243 |
| 243024 | Drukinkt | 528 585 | 504 830 | 521 039 | 563 227 |
| 244 | Farmaceutische producten, chemische en botanische producten voor medicinaal gebruik | 5 912 344 | 7 215 897 | 7 224 667 | 7 412 908 |
| 2441 | Farmaceutische grondstoffen waarvan : | 774 815 | 877 944 | 977 921 | 922 708 |
| 24413 | Lactonen n.e.g., heterocyclische verbindingen met uitsluitend een of meer stikstofatomen als hetero-atoom,.. | 482 107 | 550 678 | 734 052 | 508 675 |
| 2442 | Farmaceutische producten waarvan : | 5 137 529 | 6 337 953 | 6 246 746 | 6 490 200 |
| 244211 | Geneesmiddelen bevattende penicillinen of andere antibiotica | 281 524 | 316 406 | 312 057 | 332 539 |
| 24421270 | Geneesmiddelen zonder antibiotica met hormonen uit de bijnierschors, o.v.k. | 125 521 | 141 402 | 142 359 | 153 539 |
| 244213 | Geneesmiddelen bevattende alkaloiden of derivaten daarvan, doch geen hormonen of antibiotica waarvan : | 3 381 007 | 3 787 864 | 4 239 672 | 3 702 149 |
| 24421360 | Andere geneesmiddelen met vitamines of andere producten van GS 2936, o.v.k. | 38 053 | 21 196 | 20 480 | 24 302 |
| 245 | Glycerol; zeep, wasmiddelen, poets- en reinigingsmiddelen, parfums en cosmetische artikelen | 4 979 291 | 4 552 677 | 4 669 242 | 4 996 920 |
| 2451 | Glycerol, zeep en wasmiddelen, poets- en reinigingsmiddelen waarvan : | 3 415 664 | 3 035 311 | 3 066 600 | 3 385 543 |
| 24512020 | Anionische organische tensioactieve producten (excl. zeep) | 135 817 | 131 262 | 85 224 | 112 916 |
| 24512090 | Organische tensioactieve producten (excl. zeep), n.e.g. | 41 247 | 38 174 | 34 811 | 29 523 |
| 24513 | Zeep, was- en reinigingsmiddelen | 2 690 015 | 2 350 396 | 2 380 264 | 2 664 760 |
| 245131 | Zeep en als zeep te gebruiken organische tensio-actieve producten en bereidingen waarvan : | 63 099 | 46 858 | 48 136 | 53 418 |
| 24513120 | Zeep en org. tensioact. prod. in de vorm van staven, enz., voor toiletgebruik | 10 188 | 8 316 | 9 479 | 12 788 |
| 24513179 | Zeep in andere vormen | 22 910 | 24 468 | 30 205 | 25 228 |
| 245132 | Was- en reinigingsmiddelen | 2 626 916 | 2 303 538 | 2 332 128 | 2 611 342 |
| 24513230 | Tensioactieve bereidingen, opgemaakt voor de verkoop in het klein | 269 656 | 156 996 | 154 339 | 279 437 |
| 24513250 | Was- en reinigingsmiddelen, o.v.k. | 2 085 156 | 1 902 261 | 1 934 248 | 2 062 480 |
| 24513260 | Tensioactieve bereidingen, excl. organische tensioactieve producten n.o.v.k. | 75 784 | 60 223 | 48 010 | 52 056 |
| 24513270 | Was- en reinigingsmiddelen, n.o.v.k. | 196 320 | 184 058 | 195 531 | 217 369 |
| 24514 | Deodorantia en was waarvan : | 274 123 | 230 906 | 242 685 | 262 524 |
| 245142 | Kunstwas en bereide was | 69 563 | 70 812 | 73 333 | 66 752 |
| 245143 | Schoensmeer, boenwas, poetsmiddelen voor carrosserieën, glas of metaal waarvan : | 173 159 | 133 245 | 144 055 | 157 671 |

(1) Waarde van de leveringen m.i.v. aan het buitenland geleverd maakloonwerk.

(2) Statistische classering van producten gekoppeld aan activiteiten - CPA (2-6 cijfers); Prodcop-lijst (8 cijfers).

(3) Voorlopige cijfers.

MAANDSTATISTIEK VAN DE INDUSTRIELE PRODUKTIE - PRODCOM

Verdeling van de waarde van de leveringen (1) volgens de CPA en de Prodcom-lijst (2) (in duizend BEF) (3)

| 05/1997 | 06/1997 | 07/1997 | 08/1997 | 09/1997 | 10/1997 | 11/1997 | 12/1997 | 1997 |
|------------------|------------------|------------------|------------------|------------------|------------------|---------|---------|------|
| 8 003 | 6 620 | 10 648 | 3 657 | 7 922 | 9 742 | | | |
| 103 279 | 131 913 | 113 424 | 98 030 | 154 756 | 162 732 | | | |
| 74 331 | 77 581 | 66 166 | 53 334 | 79 139 | 75 384 | | | |
| 1 361 | 2 937 | 1 684 | 2 720 | 2 826 | 1 972 | | | |
| 59 099 | 52 903 | 58 161 | 53 759 | 67 638 | 60 564 | | | |
| 509 376 | 571 833 | 491 207 | 468 058 | 585 390 | 659 071 | | | |
| 6 775 984 | 8 422 409 | 6 843 669 | 5 560 483 | 9 113 791 | 7 725 738 | | | |
| 613 727 | 569 442 | 469 673 | 443 059 | 518 180 | 504 566 | | | |
| 395 118 | 237 396 | 263 158 | 213 999 | 247 972 | 216 771 | | | |
| 6 162 257 | 7 852 967 | 6 373 996 | 5 117 424 | 8 595 611 | 7 221 172 | | | |
| 254 989 | 273 230 | 208 900 | 201 383 | 278 018 | 355 732 | | | |
| 108 472 | 154 580 | 114 659 | 106 308 | 141 929 | 167 593 | | | |
| 3 427 963 | 4 703 636 | 3 648 179 | 3 081 882 | 5 101 038 | 4 086 744 | | | |
| 14 484 | 64 410 | 44 398 | 22 683 | 25 851 | 18 422 | | | |
| 4 371 533 | 5 097 443 | 4 407 284 | 4 039 214 | 4 947 054 | 5 057 483 | | | |
| 2 885 483 | 3 343 638 | 3 099 325 | 2 714 918 | 3 302 173 | 3 507 516 | | | |
| 101 506 | 105 913 | 115 739 | 111 612 | 102 908 | 99 779 | | | |
| 41 004 | 48 137 | 60 202 | 47 361 | 78 062 | 16 989 | | | |
| 2 212 390 | 2 624 282 | 2 408 732 | 2 080 232 | 2 519 429 | 2 722 037 | | | |
| 39 092 | 55 032 | 38 641 | 37 724 | 51 664 | 51 231 | | | |
| 5 167 | 13 443 | 3 801 | 8 334 | 9 050 | 13 382 | | | |
| 17 819 | 22 583 | 21 850 | 16 338 | 38 299 | 24 340 | | | |
| 2 173 298 | 2 569 250 | 2 370 091 | 2 042 508 | 2 467 765 | 2 670 806 | | | |
| 289 616 | 278 279 | 253 184 | 221 450 | 270 102 | 287 746 | | | |
| 1 636 970 | 2 025 017 | 1 833 991 | 1 583 895 | 1 927 184 | 2 066 446 | | | |
| 49 068 | 44 962 | 56 014 | 42 448 | 52 177 | 67 914 | | | |
| 197 644 | 220 992 | 226 902 | 194 715 | 218 302 | 248 700 | | | |
| 232 253 | 251 062 | 239 357 | 193 442 | 258 142 | 306 928 | | | |
| 82 058 | 66 434 | 67 936 | 58 486 | 62 982 | 83 400 | | | |
| 125 614 | 148 275 | 132 871 | 105 710 | 153 010 | 184 132 | | | |

MAANDSTATISTIEK VAN DE INDUSTRIELE PRODUCTIE - PRODCOM

Verdeling van de waarde van de leveringen (1) volgens de CPA en de Prodcop-lijst (2) (In duizend BEF) (3)

| Code (2) | Omschrijving | 01/1997 | 02/1997 | 03/1997 | 04/1997 |
|-----------------|--|------------------|------------------|------------------|------------------|
| 24514350 | Boenwas en dergelijke preparaten voor het onderhoud van houtwerk | 8 268 | 9 268 | 8 781 | 20 266 |
| 24514383 | Poetsmiddelen voor metalen | 7 349 | 3 727 | 4 893 | 3 865 |
| 24521 | Parfums en cosmetische artikelen waarvan : | 1 563 627 | 1 517 366 | 1 602 642 | 1 611 377 |
| 24521270 | Produkten voor het opmaken van de ogen | 72 190 | 63 303 | 73 431 | 73 004 |
| 24521300 | Produkten voor manicure of voor pedicure | 6 811 | 7 039 | 6 297 | 9 214 |
| 24521400 | Poeder, ook indien geperst, voor cosmetisch/toiletgebruik | 11 749 | 16 314 | 20 527 | 22 845 |
| 24521500 | Andere schoonheidsmiddelen | 303 552 | 339 012 | 435 357 | 375 119 |
| 24521630 | Shampoo | 169 009 | 144 428 | 134 172 | 152 639 |
| 24521850 | Tandreinigingsmiddelen | 2 129 | 2 035 | 2 303 | 2 382 |
| 245219 | Scheermiddelen; deodorantia voor lichaamsverzorging; badpreparaten; andere parfumerieën, toiletartikelen neg waarvan | 161 527 | 185 013 | 183 826 | 210 024 |
| 24521950 | Deodorantia voor lichaamsverzorging en antitranspiratiemiddelen | 63 770 | 64 606 | 63 248 | 68 389 |
| 24521970 | Geparfumeerde badzouten en andere badpreparaten | 69 155 | 69 681 | 75 325 | 79 147 |
| 24611 | Kruit en springstoffen | 61 018 | 44 093 | 67 940 | 67 294 |
| 246210 | Lijm en gelatine waarvan : | 827 629 | 765 428 | 693 178 | 854 728 |
| 24621030 | Gelatine en derivaten daarvan (excl. lijm van caseïne) | 535 998 | 517 328 | 444 296 | 579 629 |
| 24621060 | Lijm | 5 755 | 5 152 | 3 761 | 5 476 |
| 24621080 | Kleefmiddel op basis van rubber of kunststof (incl. kunstharsen) | 133 371 | 121 581 | 129 741 | 135 882 |
| 24621090 | Lijm en andere bereide kleefmiddelen, n.e.g. | 64 882 | 54 312 | 54 665 | 48 079 |
| 246310 | Etherische oliën; mengsels van reukstoffen | 228 605 | 247 579 | 303 348 | 325 254 |
| 24641200 | Emulsies voor gevoelige lagen, voor fotografisch gebruik | 312 753 | 308 881 | 317 098 | 324 811 |
| 2466 | Andere chemische producten n.e.g. waarvan : | 4 050 229 | 3 918 537 | 4 053 969 | 4 331 988 |
| 24663 | Smeermiddelen; additieven; antivriespreparaten | 1 858 143 | 1 899 324 | 1 928 363 | 2 113 848 |
| 246631 | Smeermiddelen waarvan : | 1 413 083 | 1 317 641 | 1 387 489 | 1 544 194 |
| 24663157 | Andere smeermiddelen < 70 gew. % (aard) olie, of = > 70 gew. % (aard)olie indien karakter niet door olie bepaald wordt | 1 058 595 | 973 262 | 1 041 747 | 1 170 262 |
| 24663179 | Andere smeermiddelen, n.e.g. | 344 234 | 331 997 | 334 373 | 362 631 |
| 246632 | Antiklopmiddelen; dopes voor minerale olie en dergelijke produkten | 338 443 | 501 180 | 437 688 | 488 124 |
| 246633 | Remvloeistoffen; antivriespreparaten en vloeibare ontdooiingspreparaten | 106 617 | 80 503 | 103 186 | 81 530 |
| 24663330 | Remvloeistoffen en dergelijke vloeistoffen met = < 70 gew.% aardolie | 7 762 | 11 551 | 10 374 | 12 651 |
| 24663350 | Antivriespreparaten en vloeibare ontdooiingspreparaten | 98 855 | 68 952 | 92 812 | 68 879 |
| 246642 | Modeleerpasta's; tandtechnische waspreparaten en andere preparaten voor tandtechnisch gebruik, ... | 92 611 | 77 246 | 96 187 | 85 536 |
| 246645 | Appreteermiddelen, middelen voor het versnellen van het verfproces of van het fixeren van kleurstoffen e.d. waarvan : | 309 130 | 274 266 | 289 208 | 248 355 |
| 24664570 | Appreteermiddelen e.d. voor de textiel- of derg. industrieën | 162 814 | 121 242 | 116 559 | 134 595 |

(1) Waarde van de leveringen m.i.v. aan het buitenland geleverd maakloonwerk.

(2) Statistische classering van produkten gekoppeld aan activiteiten - CPA (2-6 cijfers); Prodcop-lijst (8 cijfers).

(3) Voorlopige cijfers.

MAANDSTATISTIEK VAN DE INDUSTRIELE PRODUCTIE - PRODCOM

Verdeling van de waarde van de leveringen (1) volgens de CPA en de Prodcop-lijst (2) (in duizend BEF) (3)

| 05/1997 | 06/1997 | 07/1997 | 08/1997 | 09/1997 | 10/1997 | 11/1997 | 12/1997 | 1997 |
|-----------|-----------|-----------|-----------|-----------|-----------|---------|---------|------|
| 7 175 | 7 717 | 4 863 | 8 123 | 8 372 | 7 549 | | | |
| 3 989 | 4 663 | 5 254 | 2 412 | 3 313 | 4 200 | | | |
| 1 486 050 | 1 753 805 | 1 307 959 | 1 324 296 | 1 644 881 | 1 549 967 | | | |
| 52 123 | 61 280 | 42 793 | 48 876 | 61 046 | 87 905 | | | |
| 6 915 | 27 457 | 18 849 | 15 496 | 31 214 | 15 992 | | | |
| 16 726 | 18 292 | 16 754 | 9 712 | 21 684 | 22 590 | | | |
| 262 602 | 427 097 | 267 592 | 260 592 | 361 142 | 264 325 | | | |
| 148 042 | 175 463 | 144 270 | 108 890 | 161 730 | 130 979 | | | |
| 2 185 | 2 578 | 2 087 | 1 597 | 2 107 | 2 326 | | | |
| 187 944 | 215 920 | 198 051 | 154 635 | 181 056 | 189 763 | | | |
| 77 511 | 73 182 | 70 553 | 52 577 | 48 950 | 58 027 | | | |
| 65 805 | 81 527 | 67 448 | 59 653 | 75 121 | 84 026 | | | |
| 60 160 | 94 753 | 66 292 | 43 351 | 98 766 | 98 104 | | | |
| 758 493 | 858 741 | 676 991 | 695 319 | 856 391 | 870 898 | | | |
| 534 645 | 562 972 | 431 054 | 477 503 | 568 059 | 603 488 | | | |
| 5 090 | 6 684 | 4 594 | 11 250 | 12 660 | 15 202 | | | |
| 100 581 | 137 255 | 116 891 | 96 761 | 135 957 | 132 051 | | | |
| 50 546 | 57 220 | 43 809 | 49 045 | 49 914 | 58 108 | | | |
| 320 235 | 409 685 | 332 767 | 275 664 | 303 923 | 251 506 | | | |
| 326 274 | 357 769 | 363 734 | 348 507 | 387 137 | 395 053 | | | |
| 4 094 754 | 4 285 457 | 4 321 105 | 4 033 757 | 4 634 904 | 4 818 027 | | | |
| 1 916 002 | 2 074 006 | 2 126 636 | 1 922 580 | 2 311 692 | 2 399 548 | | | |
| 1 377 688 | 1 490 620 | 1 454 769 | 1 383 846 | 1 531 662 | 1 660 176 | | | |
| 1 035 943 | 1 116 115 | 1 069 503 | 1 042 287 | 1 132 382 | 1 239 155 | | | |
| 330 587 | 361 355 | 376 539 | 332 923 | 387 279 | 409 716 | | | |
| 445 635 | 464 727 | 559 485 | 443 491 | 609 817 | 543 363 | | | |
| 92 679 | 118 659 | 112 382 | 95 243 | 170 213 | 196 009 | | | |
| 13 035 | 12 727 | 11 760 | 12 359 | 11 834 | 13 571 | | | |
| 79 644 | 105 932 | 100 622 | 82 884 | 158 379 | 182 438 | | | |
| 72 881 | 118 288 | 82 770 | 83 548 | 103 664 | 75 865 | | | |
| 318 569 | 303 643 | 274 603 | 264 388 | 349 641 | 301 215 | | | |
| 144 545 | 149 505 | 122 612 | 121 825 | 156 588 | 141 499 | | | |

MAANDSTATISTIEK VAN DE INDUSTRIELE PRODUCTIE - PRODCOM

Verdeling van de waarde van de leveringen (1) volgens de CPA en de Prodcop-lijst (2) (in duizend BEF) (3)

| Code (2) | Omschrijving | 01/1997 | 02/1997 | 03/1997 | 04/1997 |
|-------------|--|-------------------|-------------------|-------------------|-------------------|
| 246646 | Beitspreparaten; vloeimiddelen; bereide rubbervulcanisatieversnellers; weekmakers en dergelijke waarvan : | 696 246 | 717 145 | 734 427 | 752 086 |
| 24664650 | Bereide antioxydanten en stabilisatiemiddelen voor rubber of voor kunststof | 311 417 | 306 548 | 283 307 | 303 839 |
| 246647 | Bereide bindmiddelen voor gietvormen of voor gietkernen; chemische produkten en residuen van de chemische of van | 43 450 | 45 388 | 59 770 | 79 677 |
| 246648 | Diverse andere chemische produkten n.e.g. waarvan : | 771 265 | 672 899 | 699 060 | 802 185 |
| 24664867 | Vlamwerende, waterwerende en andere preparaten voor de bescherming van bouwwerken | 20 846 | 24 669 | 28 497 | 24 035 |
| 24664890 | Andere chemische produkten en preparaten n.e.g. | 391 677 | 398 918 | 421 525 | 477 894 |
| 2470 | Synthetische of kunstmatige vezels waarvan : | 1 768 849 | 1 529 929 | 1 555 388 | 1 658 131 |
| 24701 | Synthetische vezels waarvan : | 1 317 183 | 1 125 727 | 1 182 985 | 1 211 421 |
| 247011 | Kabel van synthetische filamenten; synthetische stapelvezels, niet gekaard en niet gekamd | 355 388 | 320 990 | 348 776 | 394 400 |
| 247013 | Getextureerde garens en andere garens, eendraads waarvan : | 876 151 | 748 359 | 771 368 | 773 785 |
| 24701323 | Getextureerde garens van polypropyleen | 523 309 | 448 745 | 485 745 | 494 621 |
| 25 | PRODUKTEN VAN RUBBER OF KUNSTSTOF | 12 955 003 | 12 922 364 | 13 718 065 | 14 956 393 |
| 251 | Produkten van rubber waarvan : | 1 650 135 | 1 629 193 | 1 665 542 | 1 786 389 |
| 251210 | Van een nieuw loopvlak voorziene luchtbanden, van rubber | 61 845 | 69 520 | 59 946 | 79 138 |
| 251320 | Niet-ge vulcaniseerde rubber en artikelen daarvan; ge vulcaniseerde rubber (niet gehard) waarvan : | 701 654 | 641 770 | 623 279 | 641 365 |
| 25132013 | Rubber met carbonblack en derg. zwartsel of siliciumdioxide, niet ge vulc. | 136 863 | 159 876 | 149 760 | 141 378 |
| 25132015 | "Oplossingen met rubber; dispersies, niet ge vulcaniseerd, n.e.g." | 3 397 | 3 142 | 5 914 | 2 828 |
| 25132019 | Rubbermengsels, niet-ge vulcaniseerd, andere dan die bedoeld bij onderverdeling 400510 en 400520 | 322 604 | 278 869 | 264 803 | 281 290 |
| 251340 | Drijfriemen, drijfsnaren en transportbanden, van ge vulcaniseerde rubber | 184 586 | 216 596 | 236 747 | 230 038 |
| 25137 | Artikelen van ge vulcaniseerde rubber n.e.g., geharde rubber, werken van geharde rubber waarvan : | 282 010 | 278 271 | 305 667 | 291 526 |
| 25137323 | Pakking- en sluitringen, van ge vulcaniseerde rubber | 70 676 | 72 199 | 72 063 | 72 251 |
| 25137360 | Andere artikelen van niet-geharde ge vulcaniseerde rubber | 17 313 | 18 962 | 21 438 | 25 835 |
| 252 | Produkten van kunststof | 11 304 868 | 11 293 171 | 12 052 523 | 13 170 004 |
| 2521 | Platen, vellen, buizen en profielen, van kunststof | 5 402 424 | 5 568 152 | 5 649 457 | 6 244 072 |
| 252110 | Monofilament dikker dan 1 mm, alsmede staven en profielen, van kunststof waarvan : | 295 499 | 301 321 | 346 800 | 396 661 |
| 25211070 | Monofilament > 1 mm, staven en profielen, van polymeren van vinylchloride | 147 336 | 167 709 | 179 369 | 218 080 |
| 25212 | Buizen, slangen en hulpstukken daarvoor, van kunststof | 627 983 | 697 829 | 740 516 | 874 463 |

(1) Waarde van de leveringen m.i.v. aan het buitenland geleverd maakloonwerk.

(2) Statistische classering van produkten gekoppeld aan activiteiten - CPA (2-6 cijfers); Prodcop-lijst (8 cijfers).

(3) Voorlopige cijfers.

MAANDSTATISTIEK VAN DE INDUSTRIELE PRODUKTIE - PRODCOM

Verdeling van de waarde van de leveringen (1) volgens de CPA en de Prodcom-lijst (2) (in duizend BEF) (3)

| 05/1997 | 06/1997 | 07/1997 | 08/1997 | 09/1997 | 10/1997 | 11/1997 | 12/1997 | 1997 |
|-------------------|-------------------|-------------------|-------------------|-------------------|-------------------|---------|---------|------|
| 749 314 | 650 407 | 773 220 | 813 768 | 699 468 | 837 842 | | | |
| 313 223 | 321 003 | 363 601 | 375 595 | 302 844 | 400 813 | | | |
| 65 571 | 74 604 | 56 128 | 66 840 | 69 281 | 84 187 | | | |
| 729 765 | 803 107 | 715 399 | 636 670 | 801 477 | 742 323 | | | |
| 24 845 | 22 704 | 20 768 | 27 069 | 30 816 | 31 228 | | | |
| 408 727 | 461 147 | 408 081 | 359 845 | 452 757 | 431 453 | | | |
| 1 515 028 | 1 633 189 | 1 157 935 | 1 325 439 | 1 872 507 | 2 007 828 | | | |
| 1 109 060 | 1 167 288 | 755 213 | 944 917 | 1 400 466 | 1 484 314 | | | |
| 335 070 | 343 901 | 232 259 | 324 289 | 420 608 | 437 408 | | | |
| 729 864 | 736 558 | 447 624 | 583 729 | 895 030 | 976 227 | | | |
| 446 143 | 468 236 | 381 593 | 259 611 | 544 685 | 583 671 | | | |
| 13 244 529 | 15 469 803 | 13 022 799 | 12 193 562 | 15 557 192 | 15 981 245 | | | |
| 1 634 949 | 1 866 271 | 1 599 407 | 1 421 714 | 2 033 403 | 2 163 080 | | | |
| 71 025 | 76 348 | 59 659 | 62 991 | 88 379 | 83 996 | | | |
| 614 964 | 725 715 | 532 168 | 563 323 | 794 618 | 792 502 | | | |
| 147 553 | 164 222 | 144 996 | 102 925 | 162 355 | 209 028 | | | |
| 2 291 | 3 502 | 4 184 | 4 677 | 3 988 | 5 747 | | | |
| 251 434 | 296 908 | 203 535 | 238 701 | 320 017 | 325 482 | | | |
| 174 408 | 224 143 | 258 714 | 192 713 | 259 556 | 306 394 | | | |
| 298 560 | 341 805 | 275 922 | 208 180 | 316 046 | 343 848 | | | |
| 67 826 | 91 615 | 63 533 | 53 144 | 71 364 | 90 679 | | | |
| 20 849 | 22 539 | 19 616 | 15 301 | 19 024 | 22 373 | | | |
| 11 609 580 | 13 603 532 | 11 423 392 | 10 771 848 | 13 523 789 | 13 818 165 | | | |
| 5 549 529 | 6 342 567 | 5 509 045 | 4 994 625 | 6 345 949 | 6 360 078 | | | |
| 280 265 | 416 520 | 304 275 | 296 369 | 401 738 | 399 576 | | | |
| 155 095 | 218 164 | 165 061 | 168 425 | 234 634 | 227 400 | | | |
| 675 807 | 870 175 | 634 174 | 722 251 | 920 653 | 925 263 | | | |

MAANDSTATISTIEK VAN DE INDUSTRIELE PRODUCTIE - PRODCOM

Verdeling van de waarde van de leveringen (1) volgens de CPA en de Prodcom-lijst (2) (in duizend BEF) (3)

| Code (2) | Omschrijving | 01/1997 | 02/1997 | 03/1997 | 04/1997 |
|----------|--|-----------|-----------|-----------|-----------|
| 252121 | Kunstdarmen van geharde proteïne of van cellulosekunststof; stijve buizen en slangen van kunststof waarvan : | 362 935 | 479 215 | 513 403 | 600 152 |
| 25212157 | Stijve buizen en slangen, van polymeren van vinylchloride | 72 921 | 113 814 | 136 566 | 177 806 |
| 252122 | Andere buizen, slangen en hulpstukken van kunststof waarvan : | 265 048 | 218 614 | 227 113 | 274 311 |
| 25212235 | Niet-versterkte buizen en slangen, zonder hulpstukken, n.e.g. | 98 910 | 97 094 | 103 380 | 130 867 |
| 252130 | Platen, vellen, foliën, stroken en strippen, van kunststof, niet gecombineerd met andere stoffen waarvan : | 2 747 722 | 3 001 307 | 2 935 286 | 3 188 751 |
| 25213010 | Andere platen ..., van polymeren van ethyleen, niet versterkt, dik <= 0,1 mm | 867 157 | 975 704 | 962 477 | 940 727 |
| 25213017 | Andere platen ..., van polymeren van ethyleen, niet versterkt, dik > 0,1 mm | 146 751 | 160 720 | 176 948 | 227 727 |
| 25213021 | Andere platen ..., van biaxiaal gerichte polymeren van propyleen, dik <= 0,10 mm | 916 231 | 1 020 803 | 909 217 | 1 040 674 |
| 25213030 | Andere platen ..., van polymeren van styreen, niet versterkt, enz. | 93 079 | 90 804 | 118 937 | 95 405 |
| 25213049 | Andere platen ..., van polymeren van vinylchl., flex., weekmakers, dik > 1 mm | 47 313 | 47 241 | 54 375 | 62 613 |
| 25213053 | Platen ..., van polymethylmethacrylaat, niet versterkt, enz. | 35 009 | 41 951 | 53 874 | 56 500 |
| 25213062 | Platen ..., van polyethyleentereftalaat, niet versterkt, enz. | 44 860 | 55 249 | 48 244 | 62 197 |
| 25213082 | Platen ..., van polyamiden, niet versterkt, enz. | 18 502 | 34 767 | 16 445 | 27 399 |
| 25214 | Andere platen, vellen, foliën, stroken en strippen, van kunststof | 1 731 220 | 1 567 695 | 1 626 855 | 1 784 197 |
| 252141 | Andere platen, vellen, foliën, stroken en strippen, van kunststof, met celstructuur waarvan : | 1 068 494 | 1 014 995 | 1 061 125 | 1 137 279 |
| 25214150 | Platen ... met celstructuur, van polymeren van urethanen | 684 545 | 670 754 | 687 613 | 713 846 |
| 252142 | Andere platen, vellen, foliën, stroken en strippen, van kunststof, zonder celstructuur waarvan : | 662 726 | 552 700 | 565 730 | 646 918 |
| 25214277 | Andere platen, vellen, foliën en strip van polymerisatieproducten | 465 600 | 350 945 | 354 215 | 358 663 |
| 25221 | Verpakkingsmateriaal van kunststof | 1 668 425 | 1 583 053 | 1 776 591 | 1 905 783 |
| 25221100 | Zakken van polymeren van ethyleen | 446 434 | 387 734 | 411 419 | 428 702 |
| 25221200 | Zakken van andere kunststof (excl. ethyleen) | 21 271 | 19 376 | 19 153 | 15 559 |
| 25221300 | Dozen, bakken, kisten en dergelijke artikelen, van kunststof | 274 988 | 271 804 | 303 139 | 314 347 |
| 252214 | Flessen, flacons en dergelijke artikelen van kunststof | 659 334 | 652 676 | 771 680 | 874 901 |
| 25221450 | Flessen, flacons en dergelijke artikelen, van kunststof, <= 2 l | 382 002 | 358 680 | 500 319 | 559 522 |
| 25221470 | Flessen, flacons en dergelijke artikelen, van kunststof, > 2 l | 277 332 | 293 996 | 271 361 | 315 379 |
| 252215 | Ander verpakkingsmateriaal van kunststof waarvan : | 266 398 | 251 463 | 271 200 | 272 274 |
| 25221527 | Stoppen, deksels en andere sluitingen, van kunststof | 69 202 | 62 076 | 56 164 | 59 652 |
| 25221540 | Andere artikelen voor vervoer of verpakking, van kunststof | 177 438 | 170 908 | 189 013 | 187 013 |

(1) Waarde van de leveringen m.i.v. aan het buitenland geleverd maakloonwerk.

(2) Statistische classering van producten gekoppeld aan activiteiten - CPA (2-6 cijfers); Prodcom-lijst (8 cijfers).

(3) Voorlopige cijfers.

MAANDSTATISTIEK VAN DE INDUSTRIELE PRODUCTIE - PRODCOM

Verdeling van de waarde van de leveringen (1) volgens de CPA en de Prodc-com-lijst (2) (in duizend BEF) (3)

| 05/1997 | 06/1997 | 07/1997 | 08/1997 | 09/1997 | 10/1997 | 11/1997 | 12/1997 | 1997 |
|-----------|-----------|-----------|-----------|-----------|-----------|---------|---------|------|
| 466 130 | 620 680 | 424 152 | 501 562 | 626 304 | 606 995 | | | |
| 123 139 | 162 611 | 81 535 | 120 500 | 180 328 | 160 873 | | | |
| 209 677 | 249 495 | 210 022 | 220 689 | 294 349 | 318 268 | | | |
| 102 054 | 107 975 | 91 417 | 84 605 | 96 656 | 125 512 | | | |
| 3 008 600 | 3 236 693 | 3 047 932 | 2 614 983 | 3 316 845 | 3 295 000 | | | |
| 967 803 | 974 825 | 902 512 | 757 451 | 1 080 567 | 946 167 | | | |
| 196 369 | 201 791 | 191 629 | 144 657 | 230 224 | 220 535 | | | |
| 897 698 | 1 162 344 | 1 127 657 | 1 080 114 | 1 089 974 | 1 220 190 | | | |
| 82 339 | 96 718 | 87 720 | 72 957 | 111 677 | 78 243 | | | |
| 43 711 | 54 923 | 37 244 | 38 054 | 43 199 | 61 119 | | | |
| 39 471 | 43 767 | 46 227 | 30 208 | 63 121 | 46 809 | | | |
| 51 730 | 59 097 | 50 568 | 43 126 | 51 094 | 60 912 | | | |
| 14 234 | 29 509 | 24 066 | 11 073 | 22 537 | 20 825 | | | |
| 1 584 857 | 1 819 179 | 1 522 664 | 1 361 022 | 1 706 713 | 1 740 239 | | | |
| 1 003 895 | 1 174 116 | 959 119 | 902 481 | 1 209 901 | 1 240 468 | | | |
| 635 614 | 762 907 | 582 310 | 569 689 | 764 514 | 786 704 | | | |
| 580 962 | 645 063 | 563 545 | 458 541 | 496 812 | 499 771 | | | |
| 348 364 | 374 610 | 339 993 | 317 590 | 313 102 | 302 371 | | | |
| 1 716 663 | 1 984 377 | 1 910 961 | 1 656 773 | 1 854 559 | 1 921 530 | | | |
| 386 164 | 447 024 | 387 722 | 395 236 | 505 481 | 471 736 | | | |
| 19 601 | 17 567 | 14 840 | 13 647 | 16 817 | 24 850 | | | |
| 315 075 | 356 713 | 313 184 | 278 429 | 312 067 | 329 980 | | | |
| 749 044 | 900 825 | 971 341 | 742 896 | 757 331 | 773 136 | | | |
| 435 834 | 496 648 | 644 203 | 438 723 | 440 671 | 438 902 | | | |
| 313 210 | 404 177 | 327 138 | 304 173 | 316 660 | 334 234 | | | |
| 246 779 | 262 248 | 223 874 | 226 565 | 262 863 | 321 828 | | | |
| 42 868 | 58 695 | 45 492 | 48 941 | 64 538 | 64 867 | | | |
| 182 231 | 175 147 | 152 596 | 153 037 | 178 086 | 234 119 | | | |

MAANDSTATISTIEK VAN DE INDUSTRIELE PRODUCTIE - PRODCOM

Verdeling van de waarde van de leveringen (1) volgens de CPA en de Prodcop-lijst (2) (in duizend BEF) (3)

| Code (2) | Omschrijving | 01/1997 | 02/1997 | 03/1997 | 04/1997 |
|----------|--|-------------------|-------------------|-------------------|-------------------|
| 2523 | Kunststofartikelen voor de bouw waarvan : | 1 115 977 | 1 099 190 | 1 198 362 | 1 449 820 |
| 25231300 | Reservoirs ... e.d. bergingsmiddelen, inhoud > 300 l, van kunststof | 32 013 | 30 144 | 38 425 | 39 789 |
| 252314 | Deuren en ramen, alsmede kozijnen daarvoor en drempels voor deuren; blinden, jaloezieën en dergelijke | 699 342 | 656 396 | 746 168 | 983 116 |
| 25231450 | Deuren en ramen, kozijnen en drempels, van kunststof | 625 132 | 578 894 | 644 810 | 796 509 |
| 25231470 | Blinden, jaloezieën ... en dergelijke artikelen alsmede delen, van kunststof | 74 210 | 77 502 | 101 358 | 186 607 |
| 252315 | Andere kunststofartikelen voor de bouw n.e.g. | 113 567 | 120 513 | 125 401 | 149 859 |
| 25231550 | Garnituren en beslag, om blijvend te worden bevestigd, van kunststof | 69 478 | 74 997 | 76 831 | 97 591 |
| 25231590 | Andere artikelen van kunststof voor de bouw | 44 089 | 45 516 | 48 570 | 52 268 |
| 2524 | Overige producten van kunststof waarvan : | 3 118 042 | 3 042 776 | 3 428 113 | 3 570 329 |
| 252421 | Platen, vellen, foliën, strippen en andere platte producten van kunststof, zelfklevend, op rollen, met een breedte | 133 253 | 113 209 | 190 066 | 135 282 |
| 252422 | Andere zelfklevende band, platen, strippen, vellen, foliën, op rollen, en andere platte producten van kunststof | 270 612 | 221 708 | 261 819 | 262 870 |
| 252423 | Vaatwerk, andere huishoudelijke artikelen en toiletartikelen, van kunststof waarvan : | 370 090 | 378 211 | 429 245 | 431 148 |
| 25242320 | Keuken- en tafelgerei van kunststof | 270 363 | 283 990 | 348 101 | 333 179 |
| 25242400 | Delen van kunststof voor verlichtingstoestellen | 32 449 | 39 449 | 41 771 | 44 001 |
| 252428 | Beslag voor meubelen, carrosserieën en dergelijke, versieringsvoorwerpen e.d. van kunststof waarvan : | 1 091 257 | 1 071 595 | 1 198 253 | 1 321 162 |
| 25242870 | Andere artikelen van kunststof en artikelen van ander materiaal | 821 028 | 827 024 | 934 907 | 1 005 619 |
| 252490 | Vervaardiging van kunststofartikelen waarvan : | 718 053 | 748 206 | 726 048 | 842 778 |
| 25249010 | Delen van kunststof voor machines, kernreactoren, stoomketels, mechanieke werktuigen | 159 639 | 176 089 | 174 840 | 203 655 |
| 25249030 | Delen van kunststof voor zend- of ontvangapparaten, radio- en televisietoestellen | 139 954 | 139 572 | 122 368 | 156 097 |
| 25249060 | Delen van kunststof voor voertuigen voor vervoer over land | 251 535 | 250 741 | 267 886 | 292 981 |
| 25249093 | Delen van kunststof voor andere elektrische toestellen en apparaten | 65 928 | 77 763 | 44 774 | 34 596 |
| 26 | OVERIGE NIET-METAALHOUDENDE MINERALE PRODUCTEN waarvan : | 10 975 234 | 14 062 715 | 15 790 945 | 17 690 435 |
| 261 | Glas en producten van glas waarvan : | 5 352 518 | 5 719 981 | 5 529 027 | 5 733 892 |
| 26111 | Vuurgepolijst glas ("float glass") waarvan : | 1 179 016 | 1 116 917 | 1 125 208 | 1 242 286 |
| 26111230 | Ander vuurgepolijst glas ..., niet gewapend, gekleurd, ... | 481 737 | 441 428 | 445 541 | 474 905 |
| 26111280 | Ander vuurgepolijst, geslepen of gepolijst glas, n.e.g. | 399 105 | 353 187 | 421 712 | 422 265 |
| 26121 | Gevormd en bewerkt vlakglas | 1 862 948 | 2 166 138 | 2 279 845 | 2 147 719 |
| 261211 | Glas, in platen, gebogen, met schuin geslepen randen, gegraveerd, van gaten voorzien, geëmailleerd, enz. | 135 039 | 158 729 | 136 297 | 138 684 |
| 261212 | Veiligheidsglas waarvan : | 1 146 437 | 1 380 694 | 1 445 097 | 1 294 095 |

(1) Waarde van de leveringen m.i.v. aan het buitenland geleverd maakloonwerk.

(2) Statistische classering van producten gekoppeld aan activiteiten - CPA (2-6 cijfers); Prodcop-lijst (8 cijfers).

(3) Voorlopige cijfers.

MAANDSTATISTIEK VAN DE INDUSTRIELE PRODUKTIE - PRODCOM

Verdeling van de waarde van de leveringen (1) volgens de CPA en de Prodcom-lijst (2) (in duizend BEF) (3)

| 05/1997 | 06/1997 | 07/1997 | 08/1997 | 09/1997 | 10/1997 | 11/1997 | 12/1997 | 1997 |
|-------------------|-------------------|-------------------|-------------------|-------------------|-------------------|---------|---------|------|
| 1 240 256 | 1 638 149 | 1 052 742 | 1 242 681 | 1 627 528 | 1 716 028 | | | |
| 41 918 | 34 005 | 24 689 | 29 495 | 40 025 | 33 291 | | | |
| 808 002 | 1 131 516 | 638 114 | 807 595 | 1 113 364 | 1 179 306 | | | |
| 691 291 | 970 685 | 555 830 | 711 927 | 990 030 | 1 062 237 | | | |
| 116 711 | 160 831 | 82 284 | 95 668 | 123 334 | 117 069 | | | |
| 153 323 | 190 184 | 122 584 | 151 375 | 179 719 | 191 009 | | | |
| 96 345 | 122 935 | 88 876 | 105 530 | 116 035 | 129 093 | | | |
| 56 978 | 67 249 | 33 708 | 45 845 | 63 684 | 61 916 | | | |
| 3 103 132 | 3 638 439 | 2 950 644 | 2 877 769 | 3 695 753 | 3 820 529 | | | |
| 110 854 | 157 792 | 101 416 | 85 295 | 142 686 | 86 169 | | | |
| 244 811 | 290 164 | 258 173 | 188 627 | 333 372 | 361 414 | | | |
| 421 221 | 482 633 | 407 540 | 359 649 | 459 151 | 450 854 | | | |
| 343 101 | 392 787 | 309 973 | 269 374 | 357 854 | 355 606 | | | |
| 37 237 | 47 451 | 31 407 | 54 732 | 43 556 | 49 691 | | | |
| 1 154 767 | 1 267 115 | 1 098 601 | 1 002 692 | 1 377 390 | 1 501 566 | | | |
| 888 257 | 929 015 | 806 025 | 769 013 | 1 022 745 | 1 133 209 | | | |
| 656 199 | 809 882 | 506 086 | 709 986 | 826 542 | 798 196 | | | |
| 182 760 | 219 760 | 150 609 | 191 284 | 211 367 | 202 195 | | | |
| 117 188 | 181 755 | 88 295 | 154 710 | 171 113 | 155 513 | | | |
| 238 576 | 272 655 | 177 532 | 216 707 | 287 227 | 321 468 | | | |
| 35 151 | 43 558 | 29 543 | 38 054 | 45 236 | 38 152 | | | |
| 15 229 057 | 18 290 711 | 12 966 856 | 14 016 451 | 18 625 716 | 17 588 980 | | | |
| 5 041 321 | 5 864 686 | 4 894 662 | 4 315 341 | 6 236 854 | 5 926 102 | | | |
| 1 091 335 | 1 231 503 | 946 385 | 937 741 | 1 236 716 | 1 184 965 | | | |
| 370 986 | 441 849 | 388 443 | 332 008 | 436 158 | 378 185 | | | |
| 443 095 | 467 326 | 301 217 | 368 433 | 423 056 | 449 068 | | | |
| 1 846 385 | 2 306 006 | 1 685 451 | 1 503 436 | 2 457 631 | 2 145 857 | | | |
| 135 529 | 144 760 | 92 457 | 125 237 | 181 038 | 190 418 | | | |
| 1 062 483 | 1 344 201 | 1 107 947 | 808 221 | 1 394 574 | 1 070 670 | | | |

MAANDSTATISTIEK VAN DE INDUSTRIELE PRODUKTIE - PRODCOM

Verdeling van de waarde van de leveringen (1) volgens de CPA en de Prodcop-lijst (2) (in duizend BEF) (3)

| Code (2) | Omschrijving | 01/1997 | 02/1997 | 03/1997 | 04/1997 |
|---------------|---|------------------|------------------|------------------|------------------|
| 26121230 | Veiligheidsglas bestaande uit geharde glasplaten, n.e.g. | 77 501 | 81 414 | 83 323 | 80 467 |
| 26121255 | Veiligheidsglas bestaande uit opeengekitte glasplaten, voor automobielen | 344 789 | 368 233 | 372 463 | 385 474 |
| 26121270 | Veiligheidsglas bestaande uit opeengekitte glasplaten, n.e.g. | 294 564 | 256 199 | 283 100 | 330 790 |
| 261213 | Spiegels van glas; meerwandig glas voor isoleringsdoeleinden | 581 472 | 626 715 | 698 451 | 714 940 |
| 26121330 | Meerwandig glas voor isoleringsdoeleinden | 352 173 | 400 339 | 471 207 | 460 768 |
| 26121390 | Andere spiegels van glas, ook indien omlijst | 229 299 | 226 376 | 227 244 | 254 172 |
| 26131 | Holgas waarvan : | 588 156 | 562 438 | 572 132 | 662 817 |
| 26131153 | Flessen en flacons voor voedingswaren en dranken, van niet-gekleurd glas, nominale inhoud $\geq 0,15$ l | 50 135 | 50 257 | 53 508 | 74 488 |
| 26141150 | Andere werken van glasvezels | 351 070 | 369 329 | 404 234 | 350 637 |
| 261412 | Vliezen, netten, matten, matrassen, platen en dergelijke niet-geweven produkten van glasvezels | 589 139 | 524 533 | 412 418 | 418 343 |
| 26151 | Overig half-afgewerkt glas | 217 434 | 367 036 | 352 438 | 442 869 |
| 26211 | Huishoudelijk en sieraardewerk | 17 872 | 22 317 | 18 542 | 22 044 |
| 262512 | Andere werken van keramische stoffen, voor doeleinden buiten de bouw, n.e.g. | 22 216 | 20 168 | 20 028 | 25 723 |
| 26261 | Vuurvaste keramische produkten waarvan : | 218 587 | 231 160 | 202 439 | 244 668 |
| 26261235 | Vuurvaste stenen, tegels ..., > 50 gew.% SiO ₂ , 7 gew.% < Al ₂ O ₃ < 45 gew.% | 21 093 | 18 272 | 26 815 | 16 172 |
| 26261300 | Vuurvast cement/mortel/beton en dergelijke vuurvaste preparaten, n.e.g. | 49 615 | 54 454 | 43 540 | 57 156 |
| 26401 | Bakstenen, tegels en ander bouwmetaal, van gebakken klei waarvan : | 509 611 | 912 902 | 1 108 137 | 1 290 405 |
| 264011 | Bakstenen, vloerstroken (hourdis), balkbekleding en dergelijke, van niet-vuurvaste keramische stoffen waarvan : | 372 388 | 710 291 | 892 687 | 981 811 |
| 26401115 | Gevelstenen | 250 356 | 470 469 | 593 745 | 671 712 |
| 265 | Cement, kalk en gips | 1 498 718 | 2 192 738 | 2 510 715 | 2 983 824 |
| 26511 | Cement | 950 136 | 1 651 440 | 1 890 895 | 2 340 155 |
| 26511100 | Cementklinker | 270 765 | 262 577 | 230 552 | 368 937 |
| 265112 | Hydraulisch cement (ander dan cementklinker) waarvan : | 679 371 | 1 388 863 | 1 660 343 | 1 971 218 |
| 26511290 | Ander hydraulisch cement | 227 960 | 522 748 | 668 205 | 780 136 |
| 265210 | Kalk | 437 797 | 400 625 | 454 202 | 468 719 |
| 26521033 | Ongebluste kalk | 409 863 | 367 709 | 417 786 | 430 697 |
| 26521035 | Gebliste kalk | 27 934 | 32 916 | 36 416 | 38 022 |
| 26531000 | Gips, gebrande gips | 110 785 | 140 673 | 165 618 | 174 950 |
| 266 | Werken van beton, gips en cement | 2 044 145 | 3 384 213 | 4 451 574 | 5 339 665 |
| 2661 | Werken van beton voor de bouw | 917 857 | 1 653 301 | 2 184 619 | 2 791 624 |
| 26611 | Werken van beton voor de bouw | 905 820 | 1 616 208 | 2 147 535 | 2 752 899 |
| 266111 | Dakpannen, tegels, bouwstenen en dergelijke artikelen, van cement, van beton of van kunststeen | 259 768 | 552 924 | 864 226 | 1 071 058 |
| 26611130 | Blokken en stenen voor het bouwbedrijf, van cement, beton of kunststeen | 94 548 | 193 526 | 275 046 | 334 262 |

(1) Waarde van de leveringen m.i.v. aan het buitenland geleverd maakloonwerk.

(2) Statistische classering van produkten gekoppeld aan activiteiten - CPA (2-6 cijfers); Prodcop-lijst (8 cijfers).

(3) Voorlopige cijfers.

MAANDSTATISTIEK VAN DE INDUSTRIELE PRODUCTIE - PRODCOM

Verdeling van de waarde van de leveringen (1) volgens de CPA en de Prodcop-lijst (2) (in duizend BEF) (3)

| 05/1997 | 06/1997 | 07/1997 | 08/1997 | 09/1997 | 10/1997 | 11/1997 | 12/1997 | 1997 |
|------------------|------------------|------------------|------------------|------------------|------------------|---------|---------|------|
| 77 278 | 105 764 | 106 753 | 82 736 | 138 272 | 144 615 | | | |
| 292 422 | 411 772 | 282 604 | 248 526 | 409 608 | 364 700 | | | |
| 267 806 | 336 168 | 283 509 | 243 598 | 384 485 | 397 510 | | | |
| 648 373 | 817 045 | 485 047 | 569 978 | 882 019 | 884 769 | | | |
| 459 735 | 589 014 | 332 933 | 413 575 | 616 793 | 624 399 | | | |
| 188 638 | 228 031 | 152 114 | 156 403 | 265 226 | 260 370 | | | |
| 574 970 | 666 254 | 689 723 | 511 497 | 668 463 | 690 487 | | | |
| 73 634 | 89 605 | 76 884 | 47 448 | 62 692 | 53 224 | | | |
| 344 384 | 351 546 | 319 935 | 225 034 | 440 480 | 360 164 | | | |
| 407 338 | 443 922 | 507 153 | 420 192 | 498 331 | 558 110 | | | |
| 343 750 | 427 367 | 374 073 | 381 021 | 476 936 | 484 110 | | | |
| 15 344 | 19 728 | 3 783 | 16 323 | 15 365 | 18 505 | | | |
| 20 264 | 24 044 | 20 481 | 18 139 | 26 184 | 29 878 | | | |
| 259 471 | 316 928 | 248 570 | 239 862 | 275 898 | 287 236 | | | |
| 14 375 | 17 202 | 12 101 | 9 484 | 16 945 | 32 529 | | | |
| 51 107 | 57 638 | 56 568 | 48 683 | 50 173 | 53 341 | | | |
| 1 022 868 | 1 344 618 | 916 904 | 1 074 431 | 1 257 998 | 1 057 997 | | | |
| 738 734 | 1 002 450 | 659 628 | 793 664 | 916 497 | 730 503 | | | |
| 482 073 | 698 870 | 427 028 | 546 261 | 615 229 | 479 381 | | | |
| 2 494 615 | 3 000 961 | 2 150 474 | 2 383 862 | 3 089 478 | 2 946 116 | | | |
| 1 940 520 | 2 368 978 | 1 611 837 | 1 861 988 | 2 450 924 | 2 319 098 | | | |
| 311 520 | 414 781 | 297 621 | 284 384 | 372 290 | 394 757 | | | |
| 1 629 000 | 1 954 197 | 1 314 216 | 1 577 604 | 2 078 634 | 1 924 341 | | | |
| 643 617 | 855 235 | 517 171 | 673 066 | 782 929 | 819 062 | | | |
| 415 237 | 454 769 | 436 649 | 390 701 | 468 251 | 452 022 | | | |
| 377 533 | 421 482 | 403 847 | 356 301 | 427 663 | 411 031 | | | |
| 37 704 | 33 287 | 32 802 | 34 400 | 40 588 | 40 991 | | | |
| 138 858 | 177 214 | 101 988 | 131 173 | 170 303 | 174 996 | | | |
| 4 471 622 | 5 433 534 | 3 184 572 | 4 148 838 | 5 434 846 | 4 951 614 | | | |
| 2 361 729 | 2 833 853 | 1 627 106 | 2 101 871 | 2 739 138 | 2 409 970 | | | |
| 2 315 829 | 2 777 127 | 1 595 448 | 2 056 368 | 2 654 328 | 2 337 132 | | | |
| 899 481 | 1 073 897 | 686 913 | 786 871 | 957 605 | 796 973 | | | |
| 277 062 | 345 662 | 228 679 | 280 067 | 313 125 | 241 755 | | | |

MAANDSTATISTIEK VAN DE INDUSTRIELE PRODUCTIE - PRODCOM

Verdeling van de waarde van de leveringen (1) volgens de CPA en de Prodcop-lijst (2) (in duizend BEF) (3)

| Code (2) | Omschrijving | 01/1997 | 02/1997 | 03/1997 | 04/1997 |
|--------------|--|-------------------|-------------------|-------------------|-------------------|
| 26611150 | Tegels en dergelijke artikelen, van cement, beton of kunststeen | 165 220 | 359 398 | 589 180 | 736 796 |
| 26611200 | Geprefabriceerde bouwelementen van cement, beton of kunststeen | 566 952 | 946 674 | 1 141 869 | 1 482 425 |
| 26611300 | Buizen van cement, beton of kunststeen | 79 100 | 116 610 | 141 440 | 199 416 |
| 26612000 | Geprefabriceerde bouwwerken van cement | 12 037 | 37 093 | 37 084 | 38 725 |
| 266210 | Werken van gips voor de bouw | 268 944 | 262 063 | 276 972 | 310 932 |
| 26631000 | Stortklaar beton | 480 935 | 1 016 706 | 1 426 622 | 1 583 503 |
| 26641000 | Ander niet-voorstevaste mortel en beton | 47 885 | 94 788 | 98 412 | 114 053 |
| 26651 | Artikelen van vezelcement | 276 453 | 295 595 | 373 738 | 436 043 |
| 26661 | Andere werken van gips, beton en cement | 52 071 | 61 760 | 91 211 | 103 510 |
| 26701 | Steen en werken daarvan | 365 305 | 569 012 | 755 759 | 794 292 |
| 26701100 | Marmer, travertijn, albast, behakt/bezaagd, platte/effen kanten, anders bew. | 108 220 | 132 952 | 162 826 | 153 389 |
| 267012 | Andere werken van steen, bewerkte steen daaronder begrepen; andere korrels en splinters, kunstmatig gekleurd waarvan : | 257 085 | 436 060 | 592 933 | 640 903 |
| 26701210 | Stenen voor bestrating, plaveien ..., van natuursteen (excl. leisteen) | 9 040 | 68 328 | 127 462 | 150 989 |
| 26701240 | Andere kalksteen, n.e.g., behakt/bezaagd, platte/effen kanten, anders bewerkt | 36 688 | 71 806 | 80 730 | 101 097 |
| 26701260 | Graniet, behakt/bezaagd, platte/effen kanten, anders bewerkt | 196 195 | 271 423 | 351 995 | 349 059 |
| 268 | Andere niet-metaalhoudende minerale produkten waarvan : | 584 720 | 633 700 | 812 839 | 941 928 |
| 268212 | Werken van asfalt of van dergelijke produkten waarvan : | 223 133 | 282 335 | 414 209 | 511 895 |
| 26821253 | Bedekkingsmateriaal van asfalt of dergelijke produkten, op rollen | 173 154 | 217 893 | 300 317 | 365 911 |
| 26821630 | Mengsels en werken van minerale stoffen voor warmte-isolering, geluiddemping | 284 834 | 275 826 | 300 725 | 313 984 |
| 26821690 | Werken van steen of van andere minerale stoffen, n.e.g. | 1 555 | 2 495 | 2 309 | 3 617 |
| 27 | METALEN IN PRIMAIRE VORM (7) | 15 002 341 | 14 804 437 | 15 276 586 | 16 843 919 |
| 272 | Buizen | 730 795 | 711 758 | 593 928 | 655 327 |
| 272120 | Hulpstukken (fittings) voor buisleidingen, van ijzer of van staal, gegoten waarvan : | 108 308 | 108 386 | 98 270 | 73 830 |
| 27212035 | Gegoten hulpstukken, van niet-smeedbaar gietijzer, anders dan voor drukleidingen | 42 016 | 34 470 | 44 037 | 30 717 |
| 2722 | Buizen en hulpstukken (fittings) van staal | 622 487 | 603 372 | 495 658 | 581 497 |
| 272210 | Buizen, pijpen en holle profielen, van ijzer of van staal waarvan : | 522 958 | 512 135 | 404 400 | 426 607 |
| 27221030 | Buizen, pijpen en holle profielen, naadloos, van ijzer of van staal | 27 731 | 18 664 | 27 728 | 19 805 |
| 272220 | Hulpstukken (fittings) voor buisleidingen, van ijzer of van staal, n.e.g. | 99 529 | 91 237 | 91 258 | 154 890 |
| 273 | Overig ijzer en staal en niet-egks-ferrolegeringen | 2 392 591 | 2 476 384 | 2 652 285 | 3 071 872 |
| 2731 | Koud getrokken produkten | 35 944 | 40 753 | 45 074 | 43 420 |
| 2732 | Koud gewalst bandstaal waarvan : | 375 224 | 376 031 | 364 846 | 446 138 |

(1) Waarde van de leveringen m.i.v. aan het buitenland geleverd maakloonwerk.

(2) Statistische classering van produkten gekoppeld aan activiteiten - CPA (2-6 cijfers); Prodcop-lijst (8 cijfers).

(3) Voorlopige cijfers.

(7) M.u.v. vervaardiging van ijzer en staal en van ferro-legeringen (EGKS).

MAANDSTATISTIEK VAN DE INDUSTRIELE PRODUCTIE - PRODCOM

Verdeling van de waarde van de leveringen (1) volgens de CPA en de Prodcom-lijst (2) (in duizend BEF) (3)

| 05/1997 | 06/1997 | 07/1997 | 08/1997 | 09/1997 | 10/1997 | 11/1997 | 12/1997 | 1997 |
|-------------------|-------------------|-------------------|-------------------|-------------------|-------------------|---------|---------|------|
| 622 419 | 728 235 | 458 234 | 506 804 | 644 480 | 555 218 | | | |
| 1 263 569 | 1 530 189 | 813 217 | 1 084 128 | 1 470 404 | 1 363 984 | | | |
| 152 779 | 173 041 | 95 318 | 185 369 | 226 319 | 176 175 | | | |
| 45 900 | 56 726 | 31 658 | 45 503 | 84 810 | 72 838 | | | |
| 257 365 | 292 841 | 186 370 | 263 769 | 308 147 | 334 131 | | | |
| 1 274 376 | 1 581 115 | 902 185 | 1 171 308 | 1 594 986 | 1 468 266 | | | |
| 95 473 | 117 295 | 62 619 | 105 884 | 119 282 | 117 409 | | | |
| 368 311 | 479 725 | 309 772 | 404 703 | 510 221 | 470 037 | | | |
| 114 368 | 128 705 | 96 520 | 101 303 | 163 072 | 151 801 | | | |
| 769 021 | 885 281 | 501 005 | 683 915 | 856 285 | 914 509 | | | |
| 168 062 | 171 775 | 104 493 | 135 093 | 186 474 | 200 796 | | | |
| 600 959 | 713 506 | 396 512 | 548 822 | 669 811 | 713 713 | | | |
| 126 960 | 149 274 | 107 362 | 106 774 | 113 595 | 122 843 | | | |
| 97 810 | 103 236 | 30 074 | 104 103 | 109 983 | 139 041 | | | |
| 345 268 | 416 439 | 227 695 | 306 307 | 404 471 | 410 464 | | | |
| 843 953 | 1 044 138 | 725 206 | 887 100 | 1 059 443 | 1 041 673 | | | |
| 442 520 | 559 433 | 365 481 | 478 724 | 556 488 | 531 009 | | | |
| 304 364 | 389 777 | 254 912 | 349 142 | 407 161 | 260 691 | | | |
| 304 349 | 376 778 | 260 615 | 311 720 | 372 936 | 392 622 | | | |
| 2 520 | 3 009 | 1 694 | 2 037 | 2 980 | 4 306 | | | |
| 15 016 622 | 18 002 940 | 14 739 939 | 14 772 958 | 16 066 630 | 17 724 665 | | | |
| 587 175 | 660 820 | 428 518 | 492 142 | 712 908 | 654 875 | | | |
| 84 050 | 115 559 | 40 939 | 86 929 | 115 667 | 110 102 | | | |
| 36 029 | 49 238 | 23 263 | 21 419 | 37 689 | 53 934 | | | |
| 503 125 | 545 261 | 387 579 | 405 213 | 597 241 | 544 773 | | | |
| 415 021 | 435 722 | 310 932 | 319 632 | 495 098 | 432 091 | | | |
| 15 813 | 38 438 | 24 120 | 25 632 | 52 217 | 38 549 | | | |
| 88 104 | 109 539 | 76 647 | 85 581 | 102 143 | 112 682 | | | |
| 2 604 743 | 2 979 323 | 2 346 870 | 3 258 681 | 2 641 408 | 3 345 566 | | | |
| 41 948 | 51 017 | 34 963 | 36 967 | 46 123 | 53 557 | | | |
| 366 833 | 449 226 | 328 894 | 300 759 | 451 005 | 501 109 | | | |

MAANDSTATISTIEK VAN DE INDUSTRIELE PRODUCTIE - PRODCOM

Verdeling van de waarde van de leveringen (1) volgens de CPA en de Prodcop-lijst (2) (in duizend BEF) (3)

| Code (2) | Omschrijving | 01/1997 | 02/1997 | 03/1997 | 04/1997 |
|------------|--|-------------------|-------------------|-------------------|-------------------|
| 27321017 | Koudgewalste produkten, breedte <= 500 mm, C < 0,25%, van niet-gelegeerd elektroplaat, niet gegloeid | 278 759 | 265 434 | 278 782 | 325 830 |
| 27322013 | Koudgewalste produkten, niet-gelegeerd, breedte <= 500 mm, dompel metallisch bekleed | 70 180 | 76 910 | 56 724 | 83 758 |
| 27331 | Koud gevormde of koud gefelste produkten van ijzer, van niet-gelegeerd staal of van roestvrij | 401 997 | 419 678 | 467 571 | 599 140 |
| 273311 | Profielen van ijzer of van niet-gelegeerd staal waarvan : | 324 471 | 319 318 | 363 679 | 472 460 |
| 27331130 | Koudgevormde profielen, verkregen uit platte produkten, van niet-gelegeerd staal, niet bekleed | 176 497 | 176 352 | 183 126 | 242 612 |
| 27331200 | Koudgevormde profielen, verkregen uit platte produkten, van roestvrij staal | 77 526 | 100 360 | 103 892 | 126 680 |
| 27341 | Draad waarvan : | 1 398 370 | 1 500 081 | 1 603 509 | 1 798 079 |
| 27341130 | Draad van niet-gelegeerd staal, C < 0,25% | 700 825 | 765 728 | 860 974 | 980 526 |
| 27341170 | Draad van niet-gelegeerd staal, C >= 0,6% | 510 212 | 551 760 | 550 820 | 617 666 |
| 2735 | Niet-EGKS-ferrolegeringen en over ijzer en staal n.e.g. | 181 056 | 139 841 | 171 285 | 185 095 |
| 274 | Non-ferro metalen waarvan : | 11 006 640 | 10 779 235 | 11 130 320 | 12 109 570 |
| 274222 | Staven en profielen, van aluminium | 940 338 | 869 850 | 878 003 | 996 810 |
| 27422230 | Staven en profielen van aluminium, niet gelegeerd | 362 056 | 334 465 | 358 306 | 363 278 |
| 27422250 | Staven en profielen van aluminiumlegeringen | 578 282 | 535 385 | 519 697 | 633 532 |
| 27422500 | Bladaluminium, dikte (zonder onderlaag) < 0,2 mm | 313 007 | 273 382 | 291 836 | 349 331 |
| 2743 | Lood, zink en tin en werken daarvan | 1 748 142 | 1 977 688 | 2 162 952 | 2 302 845 |
| 2744 | Werken van koper waarvan : | 4 439 547 | 3 897 020 | 4 130 201 | 4 780 485 |
| 27442 | Halfabrikaten van koper of van koperlegeringen waarvan : | 2 433 818 | 2 353 542 | 2 452 995 | 2 976 129 |
| 27442200 | Staven en profielen van koper | 10 253 | 10 468 | 12 235 | 10 699 |
| 275 | Gieten van metalen | 872 315 | 837 060 | 900 053 | 1 007 150 |
| 27511 | Gieten van ijzer waarvan : | 256 827 | 289 623 | 316 700 | 345 778 |
| 27511250 | Delen van nodulair gietijzer voor andere machines | 15 631 | 21 397 | 17 106 | 19 499 |
| 27511290 | Delen van nodulair gietijzer voor ander gebruik | 36 682 | 45 658 | 48 155 | 43 368 |
| 275113 | Gieten van grijs gietijzer waarvan : | 188 246 | 205 441 | 230 055 | 264 336 |
| 27511350 | Delen van overig (lamellair) gietijzer voor andere machines | 163 428 | 165 379 | 187 973 | 202 866 |
| 27521090 | Delen van gietstaal voor ander gebruik | 151 755 | 101 030 | 129 994 | 141 686 |
| 275310 | Gieten van lichte metalen | 423 196 | 406 059 | 416 871 | 474 178 |
| 275410 | Gieten van andere non-ferrometalen | 40 537 | 40 348 | 36 488 | 45 508 |
| 28 | PRODUKTEN VAN METAAL, ANDERE DAN MACHINES EN APPARATEN | 13 821 925 | 14 917 651 | 16 221 244 | 17 542 965 |
| 281 | Metalen constructiewerken | 3 817 008 | 4 354 784 | 4 792 419 | 5 357 570 |
| 2811 | Metalen constructiewerken en delen daarvan | 3 044 601 | 3 473 496 | 3 877 459 | 4 294 431 |
| 281110 | Geprefabriceerde bouwwerken van metaal | 671 197 | 740 325 | 888 278 | 889 776 |
| 28111030 | Geprefabriceerde bouwwerken van ijzer of van staal | 603 197 | 662 055 | 802 991 | 775 214 |

(1) Waarde van de leveringen m.i.v. aan het buitenland geleverd maakloonwerk.

(2) Statistische classering van produkten gekoppeld aan activiteiten - CPA (2-6 cijfers); Prodcop-lijst (8 cijfers).

(3) Voorlopige cijfers.

MAANDSTATISTIEK VAN DE INDUSTRIELE PRODUCTIE - PRODCOM

Verdeling van de waarde van de leveringen (1) volgens de CPA en de Prodcop-lijst (2) (in duizend BEF) (3)

| 05/1997 | 06/1997 | 07/1997 | 08/1997 | 09/1997 | 10/1997 | 11/1997 | 12/1997 | 1997 |
|-------------------|-------------------|-------------------|-------------------|-------------------|-------------------|---------|---------|------|
| 271 157 | 326 521 | 245 552 | 223 976 | 336 566 | 384 261 | | | |
| 64 310 | 82 655 | 54 370 | 57 189 | 83 421 | 82 710 | | | |
| 494 929 | 605 935 | 448 956 | 428 333 | 582 021 | 682 834 | | | |
| 375 919 | 465 533 | 350 409 | 341 084 | 447 279 | 525 734 | | | |
| 205 001 | 237 785 | 162 186 | 184 258 | 237 042 | 279 609 | | | |
| 119 010 | 140 402 | 98 547 | 87 249 | 134 742 | 157 100 | | | |
| 1 526 939 | 1 702 337 | 1 406 060 | 2 313 117 | 1 364 066 | 1 931 786 | | | |
| 809 926 | 962 243 | 843 684 | 1 199 252 | 780 022 | 1 046 664 | | | |
| 537 404 | 549 652 | 376 473 | 833 377 | 427 412 | 667 044 | | | |
| 174 094 | 170 808 | 127 997 | 179 505 | 198 193 | 176 280 | | | |
| 10 985 012 | 13 381 466 | 11 343 746 | 10 262 682 | 11 704 273 | 12 657 944 | | | |
| 881 863 | 1 038 974 | 798 352 | 716 647 | 1 077 087 | 1 184 694 | | | |
| 360 443 | 435 554 | 244 859 | 262 128 | 411 498 | 473 644 | | | |
| 521 420 | 603 420 | 553 493 | 454 519 | 665 589 | 711 050 | | | |
| 248 628 | 339 751 | 297 179 | 207 774 | 304 971 | 311 599 | | | |
| 2 007 687 | 2 402 168 | 2 188 112 | 2 079 832 | 2 502 519 | 2 788 246 | | | |
| 4 208 914 | 4 894 464 | 4 487 886 | 4 173 870 | 4 812 370 | 4 636 304 | | | |
| 2 525 529 | 2 961 391 | 2 398 500 | 2 810 004 | 3 012 516 | 3 056 550 | | | |
| 10 667 | 11 778 | 11 546 | 11 395 | 11 472 | 14 999 | | | |
| 839 692 | 981 331 | 620 805 | 759 453 | 1 008 041 | 1 066 280 | | | |
| 283 920 | 352 812 | 209 822 | 259 540 | 378 638 | 391 992 | | | |
| 17 320 | 19 207 | 11 138 | 16 346 | 21 638 | 24 592 | | | |
| 50 575 | 55 185 | 38 802 | 26 308 | 55 585 | 65 272 | | | |
| 193 928 | 254 725 | 145 566 | 201 044 | 281 337 | 276 812 | | | |
| 159 278 | 191 359 | 115 606 | 143 491 | 213 110 | 219 976 | | | |
| 97 103 | 146 332 | 20 076 | 156 955 | 147 639 | 126 210 | | | |
| 407 363 | 434 765 | 359 464 | 306 009 | 435 098 | 508 640 | | | |
| 51 306 | 47 422 | 31 443 | 36 949 | 46 666 | 39 438 | | | |
| 15 103 647 | 18 148 787 | 13 603 574 | 14 433 570 | 18 948 751 | 19 652 836 | | | |
| 4 882 072 | 5 763 274 | 4 139 597 | 4 309 158 | 5 741 404 | 5 900 729 | | | |
| 3 889 758 | 4 561 962 | 3 394 623 | 3 457 618 | 4 544 783 | 4 728 402 | | | |
| 877 249 | 1 021 955 | 871 040 | 802 273 | 1 046 004 | 1 093 450 | | | |
| 770 519 | 887 503 | 765 686 | 723 037 | 937 018 | 977 971 | | | |

MAANDSTATISTIEK VAN DE INDUSTRIELE PRODUCTIE - PRODCOM

Verdeling van de waarde van de leveringen (1) volgens de CPA en de Prodcoum-lijst (2) (in duizend BEF) (3)

| Code (2) | Omschrijving | 01/1997 | 02/1997 | 03/1997 | 04/1997 |
|-------------|--|------------------|------------------|------------------|------------------|
| 28111050 | Geprefabriceerde bouwwerken van aluminium | 68 000 | 78 270 | 85 287 | 114 562 |
| 28112 | Metalen constructiewerken en delen daarvan | 2 339 741 | 2 694 933 | 2 951 827 | 3 305 170 |
| 28112100 | Bruggen en brugdelen, van ijzer of van staal | 90 564 | 83 924 | 100 906 | 71 492 |
| 28112200 | Vakwerkmasten en andere masten, van ijzer of van staal | 23 939 | 20 561 | 27 884 | 31 160 |
| 281123 | Andere constructiewerken en delen daarvan, platen, staven, profielen, buizen e.d. van ijzer, staal of aluminium waarva | 2 225 238 | 2 590 448 | 2 823 037 | 3 202 518 |
| 28112340 | Andere constructiewerken, hoofdzakelijk bestaande uit gelaagde profielplaten met isolerende tussenlaag | 371 496 | 391 885 | 438 770 | 499 755 |
| 28112350 | Andere constructiewerken, hoofdzakelijk bestaande uit andere platen | 204 743 | 218 851 | 221 558 | 296 043 |
| 28112360 | Andere constructiewerken van ijzer of van staal | 1 228 570 | 1 437 682 | 1 570 751 | 1 750 830 |
| 28112370 | Constructiewerken en delen van constructiewerken, van aluminium, n.e.g. | 279 294 | 336 588 | 357 849 | 424 375 |
| 28119000 | Installatie van zelfvervaardigde metalen constructiewerken | 33 663 | 38 238 | 37 354 | 99 485 |
| 281210 | Deuren en ramen, alsmede kozijnen daarvoor en drempels, van ijzer, van staal en van aluminium | 772 407 | 881 288 | 914 960 | 1 063 139 |
| 28121030 | Deuren en ramen, kozijnen en drempels, van ijzer of van staal | 190 105 | 179 297 | 185 078 | 196 119 |
| 28121050 | Deuren en ramen, kozijnen en drempels, van aluminium | 582 302 | 701 991 | 729 882 | 867 020 |
| 282 | Tanks, reservoirs en bergingsmiddelen, van metaal; radiatoren en ketels voor centrale verwarming | 2 149 936 | 1 974 596 | 2 091 211 | 1 998 046 |
| 2821 | Tanks, reservoirs en bergingsmiddelen, van metaal | 545 733 | 588 225 | 556 973 | 525 897 |
| 28211 | Tanks, reservoirs en bergingsmiddelen, van ijzer, van staal of van aluminium waarvan : | 513 626 | 560 306 | 518 752 | 493 412 |
| 28211130 | Andere reservoirs, kuipen e.d. bergingsmiddelen, voor vloeistoffen | 182 761 | 194 071 | 213 377 | 169 725 |
| 28211150 | Reservoirs, kuipen e.d. bergingsmiddelen van ijzer of van staal, met een inhoud > 300 l, voor vaste stoffen | 97 091 | 139 647 | 175 894 | 177 793 |
| 28219000 | Reparatie en onderhoud van tanks, reservoirs en bergingsmiddelen, van metaal | 32 107 | 27 919 | 38 221 | 32 485 |
| 2822 | Radiatoren en ketels voor centrale verwarming | 1 604 203 | 1 386 371 | 1 534 238 | 1 472 149 |
| 28221 | Radiatoren en ketels | 1 079 097 | 1 024 670 | 999 368 | 1 003 332 |
| 28221150 | Radiatoren, niet-elektrisch verwarmd, en delen daarvan, van ijzer/staal | 777 448 | 770 240 | 782 288 | 757 904 |
| 28221200 | Ketels voor centrale verwarming, andere dan die bedoeld bij GS 8402 | 260 191 | 217 144 | 181 805 | 216 926 |
| 28221300 | Delen van ketels voor centrale verwarming | 41 458 | 37 286 | 35 275 | 28 502 |
| 28229000 | Reparatie en onderhoud van ketels voor centrale verwarming, al dan niet voor huishoudelijk gebruik | 525 106 | 361 701 | 534 870 | 468 817 |
| 2830 | Stoomketels, andere dan warmwaterketels voor de centrale verwarming waarvan : | 505 660 | 519 137 | 631 291 | 875 418 |
| 28309 | Installatie, reparatie en onderhoud van stoomketels (excl. warmwaterketels voor centrale verwarming) | 28 285 | 25 838 | 33 800 | 21 399 |

(1) Waarde van de leveringen m.i.v. aan het buitenland geleverd maakloonwerk.

(2) Statistische classering van producten gekoppeld aan activiteiten - CPA (2-6 cijfers); Prodcoum-lijst (8 cijfers).

(3) Voorlopige cijfers.

MAANDSTATISTIEK VAN DE INDUSTRIELE PRODUCTIE - PRODCOM

Verdeling van de waarde van de leveringen (1) volgens de CPA en de Prodc-com-lijst (2) (in duizend BEF) (3)

| 05/1997 | 06/1997 | 07/1997 | 08/1997 | 09/1997 | 10/1997 | 11/1997 | 12/1997 | 1997 |
|------------------|------------------|------------------|------------------|------------------|------------------|---------|---------|------|
| 106 730 | 134 452 | 105 354 | 79 236 | 108 986 | 115 479 | | | |
| 2 961 548 | 3 499 138 | 2 482 162 | 2 615 879 | 3 452 413 | 3 575 889 | | | |
| 76 581 | 109 020 | 99 390 | 67 782 | 64 924 | 108 192 | | | |
| 38 701 | 35 316 | 35 979 | 37 296 | 31 605 | 34 817 | | | |
| 2 846 266 | 3 354 802 | 2 346 793 | 2 510 801 | 3 355 884 | 3 432 880 | | | |
| 428 237 | 609 852 | 476 386 | 484 957 | 577 521 | 557 360 | | | |
| 201 716 | 233 668 | 177 606 | 180 331 | 250 147 | 252 860 | | | |
| 1 561 737 | 1 783 844 | 1 299 583 | 1 288 665 | 1 812 991 | 1 851 419 | | | |
| 397 412 | 440 842 | 226 505 | 310 804 | 448 308 | 485 564 | | | |
| 50 961 | 40 869 | 41 421 | 39 466 | 46 366 | 59 063 | | | |
| 992 314 | 1 201 312 | 744 974 | 851 540 | 1 196 621 | 1 172 327 | | | |
| 176 046 | 232 735 | 169 996 | 151 981 | 278 473 | 247 661 | | | |
| 816 268 | 968 577 | 574 978 | 699 559 | 918 148 | 924 666 | | | |
| 1 958 363 | 2 523 973 | 1 930 927 | 1 970 363 | 2 632 487 | 2 701 467 | | | |
| 554 669 | 654 536 | 561 676 | 557 554 | 597 415 | 607 487 | | | |
| 523 078 | 627 102 | 538 166 | 527 149 | 560 611 | 583 378 | | | |
| 225 221 | 232 135 | 235 899 | 183 217 | 230 539 | 217 030 | | | |
| 163 443 | 208 667 | 157 315 | 181 665 | 97 207 | 106 801 | | | |
| 31 591 | 27 434 | 23 510 | 30 405 | 36 804 | 24 109 | | | |
| 1 403 694 | 1 869 437 | 1 369 251 | 1 412 809 | 2 035 072 | 2 093 980 | | | |
| 954 982 | 1 284 307 | 865 851 | 1 012 773 | 1 423 813 | 1 520 466 | | | |
| 729 657 | 1 018 308 | 699 439 | 729 165 | 1 106 292 | 1 102 388 | | | |
| 199 718 | 237 947 | 148 752 | 247 670 | 271 064 | 365 202 | | | |
| 25 607 | 28 052 | 17 660 | 35 938 | 46 457 | 52 876 | | | |
| 448 712 | 585 130 | 503 400 | 400 036 | 611 259 | 573 514 | | | |
| 186 204 | 616 707 | 249 666 | 260 213 | 651 724 | 381 549 | | | |
| 18 248 | 14 230 | 16 706 | 23 578 | 24 776 | 29 058 | | | |

MAANDSTATISTIEK VAN DE INDUSTRIELE PRODUCTIE - PRODCOM

Verdeling van de waarde van de leveringen (1) volgens de CPA en de Prodcop-lijst (2) (in duizend BEF) (3)

| Code (2) | Omschrijving | 01/1997 | 02/1997 | 03/1997 | 04/1997 |
|-------------|--|------------------|------------------|------------------|------------------|
| 2840 | Smeden, persen, stampen en profielwalsen van metaal; poedermetallurgie waarvan : | 207 846 | 214 576 | 226 608 | 253 316 |
| 28401270 | Delen van stampwerk van staal voor andere machines | 12 099 | 11 438 | 11 680 | 14 869 |
| 284013 | Andere vormbewerkingen van metaal waarvan : | 151 071 | 156 614 | 159 100 | 185 647 |
| 28401330 | Pers-, trek- en stansdelen van staal voor andere machines | 37 709 | 37 183 | 35 502 | 52 487 |
| 285 | Oppervlaktebehandeling van metaal; algemene metaalbewerking | 2 008 502 | 2 385 658 | 2 594 709 | 2 714 435 |
| 2851 | Oppervlaktebehandeling van metaal | 920 428 | 1 012 333 | 1 030 508 | 1 140 820 |
| 28511 | Bekleden van metaal waarvan : | 434 220 | 462 121 | 460 815 | 548 610 |
| 28511130 | Metallische laag (Dompel) | 158 849 | 175 556 | 180 875 | 203 583 |
| 28511150 | Metallische laag (Spuiten) | 117 868 | 122 303 | 132 218 | 165 436 |
| 28511170 | Metallische laag (Electrolytisch en chemisch verzinken) | 40 720 | 39 012 | 36 821 | 55 398 |
| 28511230 | Plastificeren | 8 374 | 14 546 | 11 790 | 9 957 |
| 28512 | Andere behandeling van metaal | 486 208 | 550 212 | 569 693 | 592 210 |
| 28512100 | Warmtebehandeling (harden e.d.) | 37 779 | 65 935 | 54 160 | 58 570 |
| 285122 | Andere oppervlaktebehandeling van metaal | 448 429 | 484 277 | 515 533 | 533 640 |
| 28512230 | Lakken e.d. | 180 264 | 189 062 | 202 633 | 202 608 |
| 28512250 | Anodiseren, eloxeren | 74 009 | 78 109 | 74 773 | 82 333 |
| 28512290 | Overige oppervlaktebewerkingen van metalen | 194 156 | 217 106 | 238 127 | 248 699 |
| 285210 | Algemene metaalbewerking waarvan : | 1 088 074 | 1 373 325 | 1 564 201 | 1 573 615 |
| 28521033 | Delen, gedraaid van metaal, voor machines | 272 189 | 275 022 | 303 978 | 316 784 |
| 28521035 | Delen, gedraaid van metaal, voor voertuigen voor vervoer over land | 554 396 | 839 861 | 979 353 | 962 802 |
| 286 | Messenmakerswerk, gereedschap en ijzerwaren | 927 062 | 1 000 086 | 1 076 782 | 1 152 224 |
| 28611 | Messenmakerswerk | 5 397 | 5 434 | 7 354 | 7 875 |
| 2862 | Gereedschap waarvan : | 624 873 | 721 692 | 791 435 | 804 514 |
| 28622050 | Andere bladen voor cirkelzagen (incl. delen) | 50 270 | 70 266 | 64 419 | 64 846 |
| 28625024 | Trekstenen, -matrijzen, pers- of extrusiematrijzen voor metaalbewerking | 60 473 | 55 856 | 75 211 | 76 778 |
| 28625033 | Gereedschap voor het stampen en stansen, voor metaalbewerking | 20 832 | 21 536 | 19 638 | 36 617 |
| 28625039 | Gereedschap voor het stampen en stansen, andere | 16 405 | 14 791 | 16 417 | 15 713 |
| 28631 | Hangsloten, grendelsloten en andere sloten, sleutels en delen daarvan, van onedel metaal waarvan : | 296 792 | 272 960 | 277 993 | 339 835 |
| 286314 | Scharnieren, garnituren, beslag en dergelijke, van onedel metaal, voor automobielen, deuren, vensters, e.d. waarvan : | 214 238 | 194 077 | 202 427 | 244 665 |
| 28631440 | Garnituren, beslag, ..., voor gebouwen, van onedel metaal, n.e.g. | 111 780 | 87 304 | 95 902 | 132 870 |
| 287 | Overige produkten van metaal | 4 205 911 | 4 468 814 | 4 808 224 | 5 191 956 |
| 28711 | Reservoirs, fusten, trommels, bussen, blikken en dergelijke bergingsmiddelen (andere dan voor gas), van ijzer of staal | 255 271 | 248 815 | 233 630 | 315 281 |

(1) Waarde van de leveringen m.i.v. aan het buitenland geleverd maakloonwerk.

(2) Statistische classering van produkten gekoppeld aan activiteiten - CPA (2-6 cijfers); Prodcop-lijst (8 cijfers).

(3) Voorlopige cijfers.

MAANDSTATISTIEK VAN DE INDUSTRIELE PRODUKTIE - PRODCOM

Verdeling van de waarde van de leveringen (1) volgens de CPA en de Prodc-com-lijst (2) (in duizend BEF) (3)

| 05/1997 | 06/1997 | 07/1997 | 08/1997 | 09/1997 | 10/1997 | 11/1997 | 12/1997 | 1997 |
|------------------|------------------|------------------|------------------|------------------|------------------|---------|---------|------|
| 246 297 | 261 033 | 155 182 | 247 782 | 284 241 | 302 665 | | | |
| 12 450 | 11 531 | 8 047 | 12 808 | 17 859 | 13 445 | | | |
| 182 122 | 188 861 | 106 255 | 188 403 | 205 468 | 205 048 | | | |
| 40 431 | 36 335 | 27 157 | 35 379 | 44 535 | 38 213 | | | |
| 2 513 849 | 2 819 226 | 2 391 554 | 2 254 517 | 3 460 093 | 3 776 374 | | | |
| 1 049 639 | 1 223 803 | 934 245 | 878 449 | 1 304 049 | 1 343 329 | | | |
| 488 561 | 583 371 | 424 086 | 451 291 | 631 912 | 640 058 | | | |
| 179 932 | 209 698 | 168 860 | 166 814 | 235 300 | 247 377 | | | |
| 135 898 | 171 765 | 102 461 | 133 428 | 185 574 | 192 135 | | | |
| 44 005 | 52 058 | 35 684 | 36 804 | 47 483 | 56 775 | | | |
| 10 842 | 11 157 | 5 000 | 11 861 | 14 166 | 11 585 | | | |
| 561 078 | 640 432 | 510 159 | 427 158 | 672 137 | 703 271 | | | |
| 52 224 | 59 953 | 27 567 | 57 809 | 62 166 | 70 493 | | | |
| 508 854 | 580 479 | 482 592 | 369 349 | 609 971 | 632 778 | | | |
| 196 565 | 216 098 | 153 352 | 165 156 | 257 352 | 245 138 | | | |
| 78 184 | 74 454 | 68 645 | 39 498 | 77 912 | 91 506 | | | |
| 234 105 | 289 927 | 260 595 | 164 695 | 274 707 | 296 134 | | | |
| 1 464 210 | 1 595 423 | 1 457 309 | 1 376 068 | 2 156 044 | 2 433 045 | | | |
| 292 337 | 286 999 | 219 144 | 251 566 | 305 053 | 348 157 | | | |
| 877 805 | 969 982 | 1 129 455 | 781 877 | 1 480 425 | 1 665 214 | | | |
| 936 624 | 1 192 918 | 875 975 | 877 653 | 1 154 065 | 1 247 928 | | | |
| 5 667 | 6 920 | 5 441 | 6 522 | 6 477 | 9 780 | | | |
| 660 143 | 835 001 | 628 176 | 633 920 | 805 858 | 886 964 | | | |
| 63 466 | 75 356 | 58 522 | 57 386 | 68 404 | 81 559 | | | |
| 70 054 | 75 697 | 56 021 | 49 288 | 63 956 | 99 546 | | | |
| 22 032 | 29 264 | 17 830 | 22 996 | 38 834 | 20 853 | | | |
| 14 488 | 16 708 | 11 923 | 11 740 | 11 963 | 17 683 | | | |
| 270 814 | 350 997 | 242 358 | 237 211 | 341 730 | 351 184 | | | |
| 193 314 | 261 357 | 176 204 | 160 694 | 261 990 | 256 062 | | | |
| 101 202 | 145 635 | 77 669 | 112 101 | 140 797 | 166 833 | | | |
| 4 380 238 | 4 971 656 | 3 860 673 | 4 513 884 | 5 024 737 | 5 342 124 | | | |
| 303 039 | 350 954 | 287 299 | 227 617 | 331 920 | 312 548 | | | |

MAANDSTATISTIEK VAN DE INDUSTRIELE PRODUCTIE - PRODCOM

Verdeling van de waarde van de leveringen (1) volgens de CPA en de Prodcop-lijst (2) (in duizend BEF) (3)

| Code (2) | Omschrijving | 01/1997 | 02/1997 | 03/1997 | 04/1997 |
|----------|--|-----------|-----------|-----------|-----------|
| 28711100 | Reservoirs, fusten, ... (excl. voor gassen), van ijzer of staal, > = 50 l en < = 300 l | 216 036 | 200 544 | 197 042 | 236 337 |
| 28711200 | Reservoirs, fusten, ... (excl. voor gassen), van ijzer of staal, < 50 l | 39 235 | 48 271 | 36 588 | 78 944 |
| 28721 | Bergingsmiddelen van licht metaal waarvan : | 840 352 | 770 306 | 868 265 | 900 090 |
| 28721130 | Conservenblikken voor dranken en voedingsmiddelen, van ijzer/staal, < 50 l | 414 143 | 354 160 | 442 561 | 423 561 |
| 28731 | Artikelen van draad waarvan : | 1 097 420 | 1 368 415 | 1 495 479 | 1 546 177 |
| 287313 | Metaaldoek, -gaas en traliewerk, van ijzer-, staal- of koperdraad; plaat-gaas, plaat- of bandstaal of -koper waarvan : | 354 030 | 453 598 | 552 100 | 640 013 |
| 28731320 | Metaalgaas en traliewerk, maas = > 100 cm ² , ijzer/staal, doorsn. draad = > 3 mm | 77 163 | 92 977 | 94 491 | 134 845 |
| 287315 | Draad, staven, buizen, platen, elektroden, bekleed of gevuld met vloeimiddelen | 77 664 | 71 912 | 65 157 | 82 464 |
| 2874 | Bouten, schroeven, moeren, kettingen en veren waarvan : | 285 829 | 298 711 | 286 368 | 338 479 |
| 287411 | Artikelen met schroefdraad, van ijzer of van staal, n.e.g. waarvan : | 116 228 | 118 904 | 112 624 | 137 319 |
| 28741190 | Artikelen met schroefdraad, n.e.g., van ijzer of van staal | 44 736 | 39 528 | 41 933 | 47 256 |
| 28741230 | Sluitringen n.e.g. | 9 202 | 11 001 | 10 558 | 13 027 |
| 287413 | Artikelen met en zonder schroefdraad, van koper | 3 826 | 2 684 | 3 166 | 3 320 |
| 287414 | Veren en veerbladen, van ijzer of van staal; veren van koper waarvan : | 109 003 | 116 678 | 114 514 | 132 732 |
| 28741433 | Drukveren (excl. voluutveren) van ijzer of van staal, koud gevormd | 10 048 | 11 335 | 11 114 | 12 280 |
| 28741435 | Trekveren van ijzer of van staal, koud gevormd | 3 167 | 3 804 | 3 085 | 6 134 |
| 28741437 | Andere schroefveren van staal, koud gevormd | 5 703 | 4 966 | 7 147 | 6 305 |
| 28741460 | Veren n.e.g., van ijzer of van staal | 26 084 | 33 303 | 25 889 | 32 254 |
| 2875 | Overige producten van metaal, n.e.g. | 1 727 039 | 1 782 567 | 1 924 482 | 2 091 929 |
| 28751 | Metaalwaren voor huishoudelijk gebruik | 318 020 | 275 006 | 311 555 | 344 004 |
| 287511 | Gootstenen, wasbakken, badkuipen en andere toiletartikelen van ijzer, staal, koper of aluminium | 32 859 | 29 980 | 43 801 | 34 757 |
| 287512 | Keukengerei en huishoudelijke artikelen, alsmede delen daarvan, van ijzer, staal, koper of aluminium waarvan : | 285 161 | 245 026 | 267 754 | 309 247 |
| 28751229 | Andere huishoudelijke artikelen van roestvrij staal | 109 743 | 82 973 | 108 934 | 121 106 |
| 28752 | Overige metaalwaren (andere dan sabels, degenen, bajonetten en dergelijke) waarvan : | 1 409 019 | 1 507 561 | 1 612 927 | 1 747 925 |
| 287521 | Brandkasten, gepantserde deuren en dergelijke artikelen, van onedel metaal | 29 645 | 23 245 | 30 218 | 20 821 |
| 287527 | Andere artikelen van onedel metaal, n.e.g. waarvan : | 1 339 601 | 1 454 445 | 1 545 980 | 1 686 762 |
| 28752723 | Gesmede en gestampte werken van ijzer of van staal, n.e.g. | 43 795 | 44 579 | 44 518 | 52 634 |
| 28752725 | Werken van ijzer- of staaldraad, n.e.g. | 54 783 | 66 832 | 64 824 | 76 876 |
| 28752737 | Niet-mechanische ventilators, dakgoten, andere artikelen voor bouwwerken | 47 905 | 37 810 | 53 254 | 72 700 |
| 28752745 | Andere gestampte werken van ijzer of van staal | 133 494 | 159 399 | 182 200 | 186 191 |

(1) Waarde van de leveringen m.i.v. aan het buitenland geleverd maakloonwerk.

(2) Statistische classering van produkten gekoppeld aan activiteiten - CPA (2-6 cijfers); Prodcop-lijst (8 cijfers).

(3) Voorlopige cijfers.

MAANDSTATISTIEK VAN DE INDUSTRIELE PRODUCTIE - PRODCOM

Verdeling van de waarde van de leveringen (1) volgens de CPA en de Prodcop-lijst (2) (in duizend BEF) (3)

| 05/1997 | 06/1997 | 07/1997 | 08/1997 | 09/1997 | 10/1997 | 11/1997 | 12/1997 | 1997 |
|-----------|-----------|-----------|-----------|-----------|-----------|---------|---------|------|
| 239 189 | 261 530 | 209 864 | 172 092 | 270 885 | 250 556 | | | |
| 63 850 | 89 424 | 77 435 | 55 525 | 61 035 | 61 992 | | | |
| 730 634 | 922 879 | 951 202 | 807 353 | 1 012 043 | 972 252 | | | |
| 335 667 | 428 040 | 544 196 | 424 611 | 524 930 | 440 726 | | | |
| 1 317 470 | 1 357 139 | 853 933 | 1 570 986 | 1 266 979 | 1 435 090 | | | |
| 459 797 | 491 964 | 444 746 | 534 012 | 467 938 | 452 206 | | | |
| 108 121 | 136 415 | 87 727 | 124 869 | 156 268 | 144 409 | | | |
| 62 317 | 71 992 | 68 848 | 47 641 | 62 991 | 120 039 | | | |
| 283 122 | 299 955 | 244 307 | 230 737 | 318 959 | 359 886 | | | |
| 109 557 | 116 543 | 101 330 | 93 201 | 131 233 | 150 967 | | | |
| 39 804 | 45 993 | 39 138 | 34 321 | 49 513 | 50 652 | | | |
| 11 142 | 14 199 | 10 178 | 8 543 | 16 438 | 21 469 | | | |
| 3 279 | 3 658 | 2 298 | 3 777 | 4 166 | 5 829 | | | |
| 118 131 | 123 026 | 89 057 | 84 920 | 121 579 | 129 741 | | | |
| 10 657 | 11 504 | 3 772 | 6 513 | 10 289 | 11 346 | | | |
| 3 276 | 2 890 | 1 622 | 2 438 | 3 315 | 4 671 | | | |
| 4 827 | 4 671 | 2 247 | 3 892 | 7 059 | 5 181 | | | |
| 29 088 | 29 191 | 20 133 | 27 846 | 34 747 | 31 172 | | | |
| 1 745 973 | 2 040 729 | 1 523 932 | 1 677 191 | 2 094 836 | 2 262 348 | | | |
| 292 432 | 288 703 | 309 333 | 260 115 | 395 462 | 428 523 | | | |
| 39 700 | 38 363 | 28 715 | 30 442 | 44 882 | 41 296 | | | |
| 252 732 | 250 340 | 280 618 | 229 673 | 350 580 | 387 227 | | | |
| 95 230 | 68 205 | 103 143 | 66 233 | 116 765 | 126 890 | | | |
| 1 453 541 | 1 752 026 | 1 214 599 | 1 417 076 | 1 699 374 | 1 833 825 | | | |
| 24 449 | 23 155 | 13 455 | 20 406 | 24 462 | 24 348 | | | |
| 1 399 347 | 1 683 630 | 1 173 303 | 1 365 697 | 1 639 553 | 1 765 194 | | | |
| 42 313 | 46 707 | 31 590 | 42 523 | 47 131 | 50 621 | | | |
| 66 542 | 66 558 | 63 533 | 47 767 | 66 265 | 70 905 | | | |
| 36 183 | 63 400 | 76 973 | 96 755 | 61 131 | 71 188 | | | |
| 161 472 | 240 958 | 182 355 | 150 606 | 201 945 | 220 416 | | | |

MAANDSTATISTIEK VAN DE INDUSTRIELE PRODUCTIE - PRODCOM

Verdeling van de waarde van de leveringen (1) volgens de CPA en de Prodcop-lijst (2) (in duizend BEF) (3)

| Code (2) | Omschrijving | 01/1997 | 02/1997 | 03/1997 | 04/1997 |
|------------|--|-------------------|-------------------|-------------------|-------------------|
| 28752749 | Andere werken van ijzer of van staal | 243 603 | 259 065 | 300 761 | 304 648 |
| 28752753 | Andere gegoten werken van aluminium | 36 753 | 35 797 | 32 441 | 44 609 |
| 28752755 | Werken van aluminium n.e.g. | 114 937 | 124 748 | 148 318 | 164 490 |
| 28752757 | Gegoten, gevormde, gestampde of gesmede werken van koper | 84 932 | 78 848 | 85 066 | 94 729 |
| 28752759 | Werken van koper, n.e.g. | 20 268 | 18 975 | 23 050 | 22 859 |
| 28752765 | Werken van zink, n.e.g. | 69 357 | 87 366 | 97 444 | 88 568 |
| 28752787 | Verkeersborden, straatnaamborden, uithangborden en dergelijke borden, van onedel metaal | 62 075 | 64 488 | 62 497 | 64 413 |
| 29 | MACHINES, APPARATEN EN WERKTUIGEN N.E.G. waarvan : | 18 643 360 | 18 913 239 | 22 409 520 | 22 785 388 |
| 291 | Machines voor de productie en toepassing van mechanische energie, exclusief motoren | 4 232 340 | 4 220 342 | 4 632 754 | 4 781 813 |
| 2911 | Motoren en turbines, exclusief motoren voor luchtvaartuigen, motorvoertuigen en rijwielen waarvan : | 545 284 | 429 259 | 561 139 | 518 069 |
| 29119 | Installatie, reparatie en onderhoud van motoren en turbines (excl. motoren voor luchtvaartuigen, motorvoertuigen e.d.) | 36 966 | 43 947 | 40 269 | 66 327 |
| 2912 | Pompen en compressoren waarvan : | 2 614 499 | 2 737 151 | 2 963 803 | 3 108 057 |
| 29122 | Pompen en elevatoren voor vloeistoffen waarvan : | 287 549 | 307 207 | 320 566 | 292 317 |
| 291224 | Centrifugaalpompen voor vloeistoffen; andere pompen; elevatoren voor vloeistoffen | 222 446 | 262 074 | 273 335 | 238 271 |
| 29124 | Delen van pompen, van compressoren en van hydraulische en pneumatische motoren en krachtmachines waarvan : | 477 104 | 489 914 | 557 486 | 582 557 |
| 29124200 | Delen van pompen en elevatoren voor vloeistoffen | 37 786 | 37 515 | 33 547 | 36 477 |
| 2913 | Kranen en dergelijke artikelen | 193 222 | 204 820 | 272 297 | 233 933 |
| 29131 | Kranen en dergelijke artikelen, voor leidingen, ketels, reservoirs, bakken of dergelijke bergingsmiddelen waarvan : | 162 959 | 177 584 | 240 220 | 198 491 |
| 291313 | Regelafsluiters, schuifafsluiters, klepafsluiters en andere kleppen en afsluiters | 108 266 | 124 367 | 181 501 | 137 898 |
| 29132000 | Delen van kranen e.d. artikelen van GS 8481 | 9 870 | 11 426 | 14 613 | 15 503 |
| 29139000 | Reparatie en onderhoud van kranen en dergelijke artikelen | 20 393 | 15 810 | 17 464 | 19 939 |
| 2914 | Lagers, getande overbrengingen en drijfwerkelementen waarvan : | 879 335 | 849 112 | 835 515 | 921 754 |
| 291424 | Getande overbrengingen en wrijvingswielen; kogellagerassen; versnellingsbakken en dergelijke waarvan : | 839 027 | 803 507 | 794 897 | 871 429 |
| 29142450 | Tandwielkasten en andere overbrengingsmech. voor het aanpassen van snelheid | 706 306 | 687 720 | 675 283 | 731 291 |
| 292 | Overige machines en apparaten voor algemeen gebruik | 4 772 054 | 4 578 980 | 5 461 896 | 5 399 142 |
| 2921 | Ovens en branders | 151 796 | 93 618 | 129 630 | 88 931 |
| 2922 | Hijs-, hef- en transportwerktuigen waarvan : | 1 749 583 | 1 614 881 | 2 021 693 | 1 897 974 |
| 292214 | Dirkkransen; hijskransen; hefportalen, portaalwagens en transportwagens met kraan | 212 015 | 199 215 | 402 428 | 288 260 |
| 292215 | Vorkheftrucks; andere transportwagentjes; trekkers van de soort gebruikt voor het trekken van | 170 971 | 177 088 | 235 998 | 238 551 |

(1) Waarde van de leveringen m.i.v. aan het buitenland geleverd maakloonwerk.

(2) Statistische classering van produkten gekoppeld aan activiteiten - CPA (2-6 cijfers); Prodcop-lijst (8 cijfers).

(3) Voorlopige cijfers.

MAANDSTATISTIEK VAN DE INDUSTRIELE PRODUCTIE - PRODCOM

Verdeling van de waarde van de leveringen (1) volgens de CPA en de Prodcop-lijst (2) (in duizend BEF) (3)

| 05/1997 | 06/1997 | 07/1997 | 08/1997 | 09/1997 | 10/1997 | 11/1997 | 12/1997 | 1997 |
|-------------------|-------------------|-------------------|-------------------|-------------------|-------------------|---------|---------|------|
| 279 836 | 298 170 | 270 013 | 240 089 | 326 508 | 329 008 | | | |
| 30 712 | 36 608 | 26 479 | 25 530 | 40 633 | 42 174 | | | |
| 126 769 | 170 441 | 136 786 | 111 391 | 181 127 | 206 757 | | | |
| 74 471 | 88 891 | 22 077 | 95 485 | 94 187 | 92 606 | | | |
| 20 499 | 26 030 | 11 686 | 15 070 | 19 408 | 21 252 | | | |
| 101 236 | 114 058 | 95 298 | 78 657 | 113 056 | 87 752 | | | |
| 57 532 | 71 650 | 43 575 | 46 187 | 56 300 | 83 771 | | | |
| 21 516 046 | 25 090 773 | 18 104 598 | 19 186 180 | 23 188 951 | 24 555 428 | | | |
| 4 247 226 | 4 878 568 | 3 980 045 | 4 067 827 | 4 745 089 | 5 262 695 | | | |
| 496 313 | 659 991 | 479 781 | 409 028 | 466 689 | 599 177 | | | |
| 62 602 | 56 362 | 47 317 | 67 378 | 55 995 | 179 500 | | | |
| 2 615 385 | 2 957 407 | 2 685 122 | 2 639 719 | 3 011 074 | 3 365 769 | | | |
| 366 846 | 393 285 | 282 626 | 273 364 | 333 641 | 361 984 | | | |
| 270 145 | 257 911 | 248 304 | 214 411 | 245 210 | 283 049 | | | |
| 503 557 | 559 171 | 471 106 | 610 569 | 549 023 | 700 210 | | | |
| 43 369 | 41 620 | 40 254 | 41 393 | 39 923 | 42 689 | | | |
| 223 532 | 282 608 | 164 602 | 195 584 | 244 711 | 209 299 | | | |
| 187 414 | 234 724 | 122 057 | 163 542 | 213 758 | 168 479 | | | |
| 140 478 | 173 251 | 90 591 | 109 126 | 152 937 | 111 799 | | | |
| 18 682 | 16 511 | 16 639 | 9 824 | 11 013 | 14 714 | | | |
| 17 436 | 31 373 | 25 906 | 22 218 | 19 940 | 26 106 | | | |
| 911 996 | 978 562 | 650 540 | 823 496 | 1 022 615 | 1 088 450 | | | |
| 871 546 | 927 645 | 594 290 | 791 782 | 984 432 | 1 043 849 | | | |
| 737 037 | 757 572 | 474 275 | 684 996 | 859 615 | 880 574 | | | |
| 4 810 355 | 6 032 065 | 4 876 490 | 4 640 924 | 5 697 527 | 5 761 504 | | | |
| 83 528 | 129 331 | 115 634 | 88 749 | 115 952 | 158 809 | | | |
| 1 819 314 | 2 135 999 | 1 461 617 | 1 740 827 | 2 266 110 | 2 045 034 | | | |
| 292 841 | 283 203 | 235 022 | 191 010 | 483 303 | 271 972 | | | |
| 206 123 | 255 053 | 193 325 | 128 677 | 214 588 | 344 961 | | | |

MAANDSTATISTIEK VAN DE INDUSTRIELE PRODUCTIE - PRODCOM

Verdeling van de waarde van de leveringen (1) volgens de CPA en de Prodcop-lijst (2) (in duizend BEF) (3)

| Code (2) | Omschrijving | 01/1997 | 02/1997 | 03/1997 | 04/1997 |
|----------|---|-----------|-----------|-----------|-----------|
| 292216 | Personen- en goederenliften; roltrappen en -paden | 348 833 | 227 279 | 273 506 | 319 193 |
| 292217 | Pneumatische en andere continu-werkende transportinrichtingen voor goederen waarvan : | 154 299 | 160 483 | 205 074 | 228 425 |
| 29221770 | Continu werkende transportinrichtingen voor goederen, met banden, n.e.g. | 33 608 | 42 145 | 34 439 | 37 725 |
| 29221793 | Continu werkende transportinrichtingen voor goederen, rollenbanen/castors | 52 500 | 51 688 | 91 094 | 76 722 |
| 292218 | Andere hijs-, hef- en transportwerktuigen | 25 958 | 28 636 | 41 153 | 21 727 |
| 292219 | Delen van hijs-, hef- en transportwerktuigen | 91 435 | 103 130 | 115 021 | 110 360 |
| 29229 | Installatie, reparatie en onderhoud van hijs-, hef- en transportwerktuigen | 658 899 | 638 976 | 663 530 | 616 234 |
| 2923 | Machines en apparaten voor de koeltechniek en klimaatregeling, voor niet-huishoudelijk gebruik | 1 487 170 | 1 418 279 | 1 998 699 | 1 897 542 |
| 29231 | Warmtewisselaars; toestellen voor de koeltechniek en klimaatregeling; filtreertoestellen waarvan : | 751 821 | 671 248 | 952 465 | 907 198 |
| 292312 | Machines en apparaten voor de regeling van het klimaat in besloten ruimten | 225 989 | 202 473 | 288 574 | 261 915 |
| 29231335 | Andere koelvitines en koeltoonbanken | 9 995 | 11 200 | 23 976 | 16 702 |
| 292314 | Toestellen voor het filtreren of zuiveren van gassen, n.e.g. | 52 036 | 36 114 | 43 362 | 67 592 |
| 292320 | Ventilatoren, andere dan tafel-, vloer-, wand-, raam-, plafond- en dakventilatoren | 56 392 | 60 635 | 66 631 | 67 179 |
| 292330 | Delen van machines en toestellen voor de koel- en vriestechniek, alsmede van warmtepompen waarvan : | 180 848 | 232 171 | 241 350 | 269 835 |
| 29233070 | Delen van koelmeubelen, delen van warmtepompen, andere | 160 085 | 206 087 | 198 243 | 197 653 |
| 29239 | Installatie, reparatie en onderhoud van machines en apparaten voor koeltechniek en klimaatregeling, niet vr. huishoudens | 498 109 | 454 225 | 738 253 | 653 330 |
| 29239100 | Installatie van machines en apparaten voor de koeltechniek en klimaatregeling, voor niet-huishoudelijk gebruik | 312 957 | 311 464 | 546 787 | 471 105 |
| 29239200 | Reparatie en onderhoud van machines en apparaten voor koeltechniek en klimaatregeling (niet-huishoudelijk gebruik) | 185 152 | 142 761 | 191 466 | 182 225 |
| 2924 | Overige machines en apparaten voor algemeen gebruik, n.e.g. waarvan : | 1 383 505 | 1 452 202 | 1 311 874 | 1 514 695 |
| 29241 | Gasgeneratoren, distilleer-, filter- en rectificeertoestellen | 226 006 | 207 465 | 235 756 | 226 083 |
| 29242 | Machines en toestellen voor het reinigen van flessen, voor het vullen of wegen; toestellen voor het spuiten waarvan : | 335 080 | 340 701 | 280 947 | 395 170 |
| 29242170 | Verpakkingsmachines n.e.g. | 20 287 | 42 465 | 22 753 | 47 152 |
| 29242330 | Diverse andere weegtoestellen en weeginrichtingen | 22 526 | 13 401 | 25 039 | 75 480 |
| 292424 | Blusapparaten, spuitpistolen, zand- en stoomstraal toestellen en dergelijke toestellen, niet voor land- en tuinbouw waarvan | 141 176 | 128 996 | 103 908 | 184 055 |
| 29242410 | Blusapparaten | 67 061 | 67 110 | 56 719 | 81 714 |
| 29242510 | "Metaloplastische pakkingen; mechanische afdichtingen" | 22 135 | 24 467 | 20 852 | 26 910 |
| 29245 | Delen van overige machines en apparaten voor algemeen gebruik | 286 521 | 262 819 | 241 732 | 281 499 |

(1) Waarde van de leveringen m.i.v. aan het buitenland geleverd maakloonwerk.

(2) Statistische classering van producten gekoppeld aan activiteiten - CPA (2-6 cijfers); Prodcop-lijst (8 cijfers).

(3) Voorlopige cijfers.

MAANDSTATISTIEK VAN DE INDUSTRIELE PRODUKTIE - PRODCOM

Verdeling van de waarde van de leveringen (1) volgens de CPA en de Prodcop-lijst (2) (in duizend BEF) (3)

| 05/1997 | 06/1997 | 07/1997 | 08/1997 | 09/1997 | 10/1997 | 11/1997 | 12/1997 | 1997 |
|-----------|-----------|-----------|-----------|-----------|-----------|---------|---------|------|
| 265 426 | 299 211 | 148 860 | 250 763 | 330 334 | 332 151 | | | |
| 210 445 | 225 987 | 171 372 | 227 391 | 182 691 | 321 230 | | | |
| 34 672 | 40 072 | 36 148 | 38 152 | 30 674 | 36 841 | | | |
| 42 841 | 71 980 | 37 835 | 48 341 | 52 878 | 121 255 | | | |
| 30 338 | 39 973 | 26 376 | 20 793 | 63 703 | 31 954 | | | |
| 113 125 | 141 572 | 57 534 | 88 080 | 104 111 | 96 303 | | | |
| 629 411 | 800 092 | 540 571 | 762 002 | 784 635 | 541 153 | | | |
| 1 675 331 | 2 252 642 | 2 075 695 | 1 460 807 | 1 856 757 | 2 007 335 | | | |
| 883 053 | 1 190 855 | 1 037 302 | 646 007 | 809 340 | 912 142 | | | |
| 270 303 | 362 526 | 314 140 | 207 693 | 247 274 | 295 964 | | | |
| 18 646 | 20 860 | 4 038 | 10 594 | 15 838 | 7 073 | | | |
| 34 166 | 41 539 | 41 230 | 28 749 | 35 280 | 48 278 | | | |
| 67 279 | 71 787 | 38 828 | 71 752 | 74 215 | 84 939 | | | |
| 227 811 | 302 616 | 318 520 | 218 714 | 247 147 | 305 584 | | | |
| 201 839 | 215 340 | 234 250 | 174 413 | 201 234 | 214 413 | | | |
| 497 188 | 687 384 | 681 045 | 524 334 | 726 055 | 704 670 | | | |
| 347 727 | 474 889 | 469 755 | 368 015 | 518 927 | 475 909 | | | |
| 149 461 | 212 495 | 211 290 | 156 319 | 207 128 | 228 761 | | | |
| 1 232 182 | 1 514 093 | 1 223 544 | 1 350 541 | 1 458 708 | 1 550 326 | | | |
| 228 032 | 231 833 | 216 913 | 208 565 | 225 728 | 242 642 | | | |
| 291 114 | 347 514 | 297 158 | 315 411 | 274 400 | 380 434 | | | |
| 59 360 | 62 692 | 16 136 | 49 088 | 40 436 | 71 790 | | | |
| 47 969 | 58 347 | 28 633 | 25 833 | 28 957 | 24 038 | | | |
| 115 717 | 144 309 | 147 047 | 101 355 | 142 890 | 156 528 | | | |
| 68 602 | 84 665 | 56 469 | 52 897 | 72 093 | 70 136 | | | |
| 16 101 | 13 962 | 13 195 | 13 063 | 13 158 | 15 857 | | | |
| 221 319 | 319 186 | 219 249 | 235 647 | 257 888 | 268 045 | | | |

MAANDSTATISTIEK VAN DE INDUSTRIELE PRODUCTIE - PRODCOM

Verdeling van de waarde van de leveringen (1) volgens de CPA en de Prodcop-lijst (2) (in duizend BEF) (3)

| Code (2) | Omschrijving | 01/1997 | 02/1997 | 03/1997 | 04/1997 |
|-------------|---|------------------|------------------|------------------|------------------|
| 29245250 | Delen van toestellen voor het filtreren ... van vloeistoffen of gassen | 80 633 | 75 291 | 67 693 | 124 266 |
| 292453 | Delen van kalenders en walsmachines; delen van toestellen voor het spuiten, gewichten voor weegtoestellen | 13 623 | 17 445 | 18 756 | 12 777 |
| 29245400 | Andere delen | 192 265 | 170 083 | 155 283 | 144 456 |
| 29249 | Installatie, reparatie en onderhoud van machines en apparaten voor algemeen gebruik n.e.g. | 421 654 | 501 472 | 446 061 | 486 610 |
| 29249100 | Installatie van overige machines en apparaten voor algemeen gebruik, n.e.g. | 293 813 | 383 551 | 340 304 | 322 787 |
| 29249200 | Reparatie en onderhoud van overige machines voor algemeen gebruik, n.e.g. | 127 841 | 117 921 | 105 757 | 163 823 |
| 2932 | Andere machines en werktuigen voor de landbouw of de bosbouw waarvan : | 1 092 439 | 1 477 794 | 1 842 343 | 2 477 277 |
| 29321 | Machines voor de land-, tuin- of bosbouw, voor de voorbereiding, bewerking of bebouwing van de bodem waarvan : | 23 445 | 30 908 | 63 103 | 31 673 |
| 293212 | Eggen (andere dan schijfeggen), cultivators, extirpators, hak-, schoffel- en wiedzmachines | 1 900 | 6 105 | 11 604 | 6 164 |
| 293270 | Delen van machines en toestellen voor de landbouw of de bosbouw waarvan : | 54 751 | 80 273 | 80 445 | 96 790 |
| 29327040 | Andere delen van machines, toestellen en werktuigen voor de land-, tuin- of bosbouw | 19 189 | 30 555 | 31 418 | 43 587 |
| 29327050 | Delen van machines, toestellen en werktuigen van post 84.33 | 23 831 | 31 041 | 30 296 | 30 927 |
| 2940 | Gereedschapswerktuigen waarvan : | 652 889 | 942 076 | 1 070 182 | 1 156 691 |
| 29403 | Andere gereedschapswerktuigen voor de metaalbewerking waarvan : | 306 597 | 459 832 | 550 853 | 537 461 |
| 294033 | Andere machines voor het buigen, het vouwen, het strekken of het vlakken van metaal | 86 995 | 176 838 | 186 116 | 177 739 |
| 29404 | Gereedschapswerktuigen voor het bewerken van steen, hout e.d.; persen voor spaan- en vezelplaat e.d. | 71 691 | 129 301 | 106 909 | 112 131 |
| 29407 | Delen en toebehoren van gereedschapswerktuigen waarvan : | 197 835 | 252 680 | 322 794 | 378 924 |
| 294074 | Delen en toebehoren voor gereedschapswerktuigen voor het bewerken van metaal | 142 731 | 195 910 | 263 336 | 314 687 |
| 29407430 | Delen en toebehoren voor machines van de posten 84.56 t/m 84.61 | 11 715 | 8 310 | 11 201 | 9 487 |
| 29407450 | Delen en toebehoren voor machines van post 84.62 of 84.63 | 131 016 | 187 600 | 252 135 | 305 200 |
| 294075 | Delen en toebehoren voor gereedschapswerktuigen voor het bewerken van hout, kurk, geharde rubber e.a. harde stoffen | 31 539 | 30 131 | 36 431 | 43 014 |
| 29407530 | Delen en toebehoren voor machines van post 84.64 | 14 816 | 12 206 | 14 388 | 18 378 |
| 29407550 | Delen en toebehoren voor machines van post 84.65 | 16 723 | 17 925 | 22 043 | 24 636 |
| 29409 | Installatie, reparatie en onderhoud van gereedschapswerktuigen | 49 607 | 45 900 | 58 686 | 43 440 |
| 295 | Overige machines, apparaten en werktuigen voor specifieke doeleinden waarvan : | 6 095 775 | 6 376 467 | 7 621 335 | 7 333 884 |
| 29519200 | Reparatie en onderhoud van machines voor de metallurgie | 32 568 | 30 735 | 18 247 | 26 269 |
| 29526 | Delen van machines voor het winnen van delfstoffen en voor de bouw waarvan : | 678 047 | 675 725 | 844 232 | 735 220 |

(1) Waarde van de leveringen m.i.v. aan het buitenland geleverd maakloonwerk.

(2) Statistische classering van produkten gekoppeld aan activiteiten - CPA (2-6 cijfers); Prodcop-lijst (8 cijfers).

(3) Voorlopige cijfers.

MAANDSTATISTIEK VAN DE INDUSTRIELE PRODUCTIE - PRODCOM

Verdeling van de waarde van de leveringen (1) volgens de CPA en de Prodc-com-lijst (2) (in duizend BEF) (3)

| 05/1997 | 06/1997 | 07/1997 | 08/1997 | 09/1997 | 10/1997 | 11/1997 | 12/1997 | 1997 |
|------------------|------------------|------------------|------------------|------------------|------------------|---------|---------|------|
| 76 203 | 130 220 | 108 293 | 65 889 | 93 804 | 84 231 | | | |
| 6 884 | 15 321 | 23 940 | 15 165 | 12 263 | 21 755 | | | |
| 138 232 | 173 645 | 87 016 | 154 593 | 151 821 | 162 059 | | | |
| 396 025 | 460 326 | 433 840 | 494 212 | 587 147 | 552 071 | | | |
| 297 489 | 350 701 | 364 247 | 379 271 | 478 948 | 420 950 | | | |
| 98 536 | 109 625 | 69 593 | 114 941 | 108 199 | 131 121 | | | |
| 2 090 096 | 2 619 419 | 384 132 | 2 242 323 | 1 018 198 | 944 820 | | | |
| 27 061 | 29 632 | 20 350 | 19 985 | 26 520 | 22 984 | | | |
| 1 765 | 1 458 | 690 | 1 635 | 3 228 | 1 072 | | | |
| 65 117 | 88 043 | 41 304 | 69 347 | 107 265 | 98 050 | | | |
| 18 565 | 22 809 | 11 859 | 22 352 | 23 516 | 28 015 | | | |
| 30 349 | 16 030 | 14 863 | 24 442 | 52 195 | 45 564 | | | |
| 1 150 664 | 1 657 373 | 902 061 | 774 107 | 1 133 899 | 1 307 078 | | | |
| 559 637 | 901 730 | 347 132 | 414 449 | 599 916 | 738 457 | | | |
| 145 723 | 233 978 | 91 769 | 111 736 | 241 075 | 224 676 | | | |
| 97 109 | 124 270 | 49 824 | 43 831 | 65 692 | 107 400 | | | |
| 402 624 | 330 085 | 268 297 | 248 875 | 330 852 | 328 410 | | | |
| 353 321 | 269 261 | 186 111 | 222 046 | 272 939 | 274 519 | | | |
| 11 729 | 9 662 | 10 361 | 6 903 | 13 364 | 9 364 | | | |
| 341 592 | 259 599 | 175 750 | 215 143 | 259 575 | 265 155 | | | |
| 31 512 | 37 860 | 55 497 | 22 873 | 51 753 | 46 671 | | | |
| 11 772 | 15 957 | 20 543 | 8 188 | 33 206 | 27 437 | | | |
| 19 740 | 21 903 | 34 954 | 14 685 | 18 547 | 19 234 | | | |
| 54 457 | 81 371 | 55 466 | 36 548 | 48 764 | 55 503 | | | |
| 7 508 232 | 8 417 660 | 6 711 722 | 6 231 786 | 8 593 443 | 9 099 861 | | | |
| 25 924 | 23 232 | 18 733 | 29 830 | 19 956 | 31 115 | | | |
| 672 634 | 752 886 | 647 689 | 531 689 | 796 443 | 860 684 | | | |

MAANDSTATISTIEK VAN DE INDUSTRIELE PRODUCTIE - PRODCOM

Verdeling van de waarde van de leveringen (1) volgens de CPA en de Prodcop-lijst (2) (in duizend BEF) (3)

| Code (2) | Omschrijving | 01/1997 | 02/1997 | 03/1997 | 04/1997 |
|----------|--|-----------|-----------|-----------|-----------|
| 29526150 | Delen van machines en toestellen van 84.26, 84.29 en 84.30, n.e.g. | 651 878 | 653 713 | 815 571 | 704 631 |
| 29529 | Installatie, reparatie en onderhoud van machines voor de winning van delfstoffen en voor de bouw | 14 643 | 24 327 | 31 712 | 35 870 |
| 2953 | Machines voor de produktie van voedings- en genotmiddelen | 394 730 | 331 806 | 435 679 | 387 443 |
| 29531 | Machines voor de produktie van voedings- en genotmiddelen waarvan : | 178 021 | 181 311 | 255 733 | 213 557 |
| 295316 | Machines en toestellen, n.e.g., voor de industriële bereiding of vervaardiging van voedingsmiddelen of dranken(incl. waarvan : | 145 910 | 159 287 | 230 460 | 147 245 |
| 29531613 | Machines en toestellen voor brood- of banketbakkerijen, n.e.g. | 23 642 | 53 268 | 65 897 | 58 494 |
| 29531650 | Machines en toestellen voor het bewerken of verwerken van vlees | 29 223 | 21 346 | 23 969 | 22 822 |
| 29531670 | Machines voor de bereiding/vervaardiging van voedingsmiddelen/dranken, n.e.g. | 19 821 | 6 675 | 5 291 | 24 759 |
| 29532 | Delen van machines voor de produktie van voedings- en genotmiddelen waarvan : | 43 814 | 35 713 | 50 186 | 51 453 |
| 29532250 | Delen van machines van post 84.38 | 16 249 | 15 158 | 26 264 | 25 956 |
| 29539 | Installatie, reparatie en onderhoud van machines voor de produktie van voedings- en genotmiddelen | 172 895 | 114 782 | 129 760 | 122 433 |
| 29539100 | Installatie van machines voor de produktie van voedings- en genotmiddelen | 151 988 | 86 136 | 110 880 | 104 812 |
| 29539200 | Reparatie en onderhoud van machines voor de produktie van voedings- en genotmiddelen | 20 907 | 28 646 | 18 880 | 17 621 |
| 2954 | Machines voor de produktie van textiel, kleding en leder waarvan : | 1 651 180 | 1 902 044 | 1 792 728 | 1 649 669 |
| 29541 | Machines voor het voorbereiden, het spinnen, het weven en het breien van textielstoffen | 1 031 040 | 1 272 011 | 1 154 656 | 979 040 |
| 29542 | Andere machines voor de produktie van textiel en kleding (incl. naaimachines) waarvan : | 155 450 | 144 341 | 169 767 | 180 768 |
| 295421 | Machines en toestellen voor het wassen, wringen, strijken, persen, bleken, verven, appreteren e.d. van garens en | 67 829 | 45 981 | 65 876 | 62 517 |
| 29544 | Delen en toebehoren van machines voor de produktie van textiel, kleding en leder | 431 633 | 428 340 | 430 167 | 433 052 |
| 295441 | Delen en toebehoren van weefgetouwen en machines voor het spinnen | 409 418 | 406 566 | 409 713 | 406 867 |
| 29544110 | Delen en hulpstukken voor machines van GS 8444 - 8445 en van hulpmachines | 22 915 | 20 703 | 26 827 | 24 656 |
| 29544150 | Delen en hulpstukken voor weefgetouwen en van hulpmachines en -toestellen | 386 503 | 385 863 | 382 886 | 382 211 |
| 295442 | Delen van machines voor andere bewerkingen van textielstoffen en kleding en voor het bewerken van leder waarvan | 22 215 | 21 774 | 20 454 | 26 185 |
| 29544220 | Delen van machines en toestellen van post 84.51 | 15 041 | 12 670 | 12 989 | 15 149 |
| 2956 | Overige machines, apparaten en werktuigen voor specifieke doeleinden, n.e.g. | 1 385 708 | 1 377 631 | 1 833 783 | 1 720 783 |
| 29561 | Machines en toestellen voor het drukken en het inbinden van boeken, alsmede delen daarvan waarvan : | 322 130 | 293 907 | 422 780 | 347 043 |

(1) Waarde van de leveringen m.i.v. aan het buitenland geleverd maakloonwerk.

(2) Statistische classering van produkten gekoppeld aan activiteiten - CPA (2-6 cijfers); Prodcop-lijst (8 cijfers).

(3) Voorlopige cijfers.

MAANDSTATISTIEK VAN DE INDUSTRIELE PRODUCTIE - PRODCOM

Verdeling van de waarde van de leveringen (1) volgens de CPA en de Prodcom-lijst (2) (in duizend BEF) (3)

| 05/1997 | 06/1997 | 07/1997 | 08/1997 | 09/1997 | 10/1997 | 11/1997 | 12/1997 | 1997 |
|-----------|-----------|-----------|-----------|-----------|-----------|---------|---------|------|
| 644 430 | 724 063 | 633 796 | 514 556 | 773 055 | 823 298 | | | |
| 43 976 | 32 355 | 8 466 | 18 245 | 20 318 | 16 806 | | | |
| 340 276 | 443 734 | 327 279 | 329 884 | 449 849 | 432 884 | | | |
| 193 474 | 256 806 | 171 467 | 146 350 | 259 747 | 219 584 | | | |
| 129 467 | 160 619 | 98 424 | 119 831 | 175 613 | 151 251 | | | |
| 54 300 | 56 279 | 31 468 | 30 704 | 62 698 | 64 093 | | | |
| 7 252 | 19 481 | 13 165 | 18 963 | 17 491 | 24 799 | | | |
| 9 778 | 32 201 | 4 373 | 32 203 | 26 047 | 14 031 | | | |
| 47 763 | 55 354 | 46 633 | 36 390 | 58 438 | 61 575 | | | |
| 23 658 | 25 542 | 16 807 | 19 364 | 26 843 | 23 835 | | | |
| 99 039 | 131 574 | 109 179 | 147 144 | 131 664 | 151 725 | | | |
| 77 698 | 108 403 | 91 454 | 120 443 | 106 489 | 126 899 | | | |
| 21 341 | 23 171 | 17 725 | 26 701 | 25 175 | 24 826 | | | |
| 1 753 516 | 1 888 721 | 1 667 067 | 1 118 750 | 2 149 544 | 2 582 197 | | | |
| 1 185 566 | 1 194 314 | 1 001 399 | 690 806 | 1 391 682 | 1 751 654 | | | |
| 150 960 | 170 867 | 186 536 | 86 150 | 169 276 | 202 967 | | | |
| 47 332 | 42 982 | 54 490 | 29 111 | 58 298 | 55 874 | | | |
| 372 427 | 464 830 | 416 636 | 269 685 | 512 488 | 561 482 | | | |
| 349 481 | 421 081 | 378 045 | 235 804 | 469 952 | 513 000 | | | |
| 15 535 | 28 696 | 19 471 | 18 088 | 23 756 | 23 840 | | | |
| 333 946 | 392 385 | 358 574 | 217 716 | 446 196 | 489 160 | | | |
| 22 946 | 43 749 | 38 591 | 33 881 | 42 536 | 48 482 | | | |
| 13 986 | 17 354 | 16 891 | 16 912 | 16 340 | 11 485 | | | |
| 1 790 961 | 1 760 918 | 1 522 838 | 1 665 207 | 2 024 225 | 1 838 798 | | | |
| 401 852 | 456 262 | 377 638 | 417 897 | 504 510 | 412 415 | | | |

MAANDSTATISTIEK VAN DE INDUSTRIELE PRODUCTIE - PRODCOM

Verdeling van de waarde van de leveringen (1) volgens de CPA en de Prodcop-lijst (2) (in duizend BEF) (3)

| Code (2) | Omschrijving | 01/1997 | 02/1997 | 03/1997 | 04/1997 |
|-------------|---|------------------|-------------------|-------------------|-------------------|
| 295615 | Delen van machines en toestellen voor het drukken en het inbinden of innaaien van boeken | 24 223 | 25 641 | 27 081 | 41 421 |
| 29562 | Diverse machines en toestellen voor specifieke doeleinden, alsmede delen daarvan waarvan : | 970 000 | 1 019 139 | 1 353 714 | 1 279 506 |
| 295624 | Gietvormen; vormkasten voor gieterijen; modelplaten voor gietvormen; modellen voor gietvormen waarvan : | 389 278 | 446 560 | 531 829 | 541 792 |
| 29562413 | Vormkasten voor gieterijen, modelplaten en modellen (excl. van hout) | 49 315 | 52 905 | 53 714 | 52 927 |
| 29562470 | Vormen voor het spuit- of persgieten van rubber of kunststof | 243 195 | 279 951 | 307 344 | 351 244 |
| 295625 | Machines en toestellen voor specifieke doeleinden, n.e.g. waarvan : | 159 352 | 180 360 | 275 492 | 254 139 |
| 29562590 | Andere machines en mechanische toestellen van GS 84, n.e.g. | 52 804 | 69 674 | 52 495 | 86 215 |
| 295626 | Delen van machines en toestellen voor specifieke doeleinden, n.e.g. waarvan : | 173 975 | 155 625 | 292 317 | 197 973 |
| 29562670 | Delen van machines van GS 8479 | 144 054 | 129 695 | 252 820 | 164 060 |
| 29569 | Installatie, reparatie en onderhoud van machines en toestellen voor specifieke doeleinden n.e.g. | 93 578 | 64 585 | 57 289 | 94 234 |
| 29569100 | Installatie van overige machines, apparaten en werktuigen voor specifieke doeleinden, n.e.g. | 74 642 | 50 969 | 36 443 | 74 815 |
| 29569200 | Reparatie en onderhoud van overige machines, apparaten en werktuigen voor specifieke doeleinden, n.e.g. | 18 936 | 13 616 | 20 846 | 19 419 |
| 297 | Huishoudapparaten n.e.g. | 1 121 960 | 931 068 | 911 552 | 838 649 |
| 2971 | Elektrische huishoudapparaten waarvan : | 753 625 | 595 708 | 559 172 | 523 575 |
| 29712 | Andere elektrische huishoudapparaten n.e.g. | 647 857 | 492 863 | 459 274 | 408 814 |
| 2972 | Niet-elektrische huishoudapparaten | 368 335 | 335 360 | 352 380 | 315 074 |
| 29721 | Kook- en verwarmingselementen voor huishoudelijk gebruik, niet-elektrisch waarvan : | 327 896 | 279 349 | 288 499 | 255 833 |
| 297212 | Andere toestellen voor huishoudelijk gebruik, voor gas, voor vloeibare of voor vaste brandstof waarvan : | 171 564 | 164 594 | 170 889 | 163 026 |
| 29721270 | Andere toestellen voor vaste brandstof, van ijzer of van staal | 104 932 | 102 210 | 93 314 | 91 781 |
| 29721300 | Luchtverhitters en apparaten voor het verspreiden van warme lucht en wezenlijke delen van deze apparatuur | 101 787 | 69 171 | 77 084 | 51 116 |
| 29722000 | Delen van toestellen van post 73.21, van ijzer of van staal | 40 439 | 56 011 | 63 881 | 59 241 |
| 300 | Kantoomachines en computers waarvan : | 748 004 | 744 902 | 934 496 | 870 685 |
| 30021 | Gegevensverwerkende machines en delen en toebehoren daarvan waarvan : | 309 474 | 297 487 | 421 379 | 279 709 |
| 300216 | Invoer- en uitvoereenheden | 85 378 | 96 131 | 212 617 | 100 440 |
| 30021800 | Andere automatische gegevensverwerkende machines, n.e.g. | 80 611 | 82 182 | 100 753 | 78 214 |
| 30021900 | Delen/toebehoren van machines van GS8471 incl. delen/toebehoren die geschikt zijn voor > = 2 machines van GS8469-8472 | 33 476 | 45 433 | 21 617 | 33 629 |
| 31 | ELECTRISCHE MACHINES EN APPARATEN N.E.G. | 9 950 753 | 10 237 204 | 12 049 593 | 11 540 930 |
| 3110 | Elektromotoren, elektrische generatoren en elektrische transformatoren waarvan : | 1 540 032 | 1 609 733 | 1 857 143 | 1 568 257 |

(1) Waarde van de leveringen m.i.v. aan het buitenland geleverd maakloonwerk.

(2) Statistische classering van produkten gekoppeld aan activiteiten - CPA (2-6 cijfers); Prodcop-lijst (8 cijfers).

(3) Voorlopige cijfers.

MAANDSTATISTIEK VAN DE INDUSTRIELE PRODUCTIE - PRODCOM

Verdeling van de waarde van de leveringen (1) volgens de CPA en de Prodcop-lijst (2) (in duizend BEF) (3)

| 05/1997 | 06/1997 | 07/1997 | 08/1997 | 09/1997 | 10/1997 | 11/1997 | 12/1997 | 1997 |
|-------------------|-------------------|------------------|------------------|-------------------|-------------------|---------|---------|------|
| 34 538 | 30 640 | 51 755 | 26 824 | 27 997 | 27 796 | | | |
| 1 338 065 | 1 118 705 | 1 091 460 | 1 047 478 | 1 332 643 | 1 368 666 | | | |
| 443 134 | 455 000 | 357 677 | 293 769 | 454 833 | 530 041 | | | |
| 48 230 | 61 526 | 46 083 | 45 124 | 47 920 | 61 818 | | | |
| 278 660 | 255 546 | 182 022 | 159 519 | 288 827 | 293 858 | | | |
| 376 509 | 212 275 | 238 050 | 311 995 | 299 116 | 212 962 | | | |
| 121 177 | 58 050 | 162 247 | 74 977 | 59 307 | 59 743 | | | |
| 307 770 | 200 720 | 246 554 | 194 377 | 322 939 | 311 922 | | | |
| 272 091 | 165 564 | 210 892 | 162 131 | 282 698 | 272 005 | | | |
| 51 044 | 185 951 | 53 740 | 199 832 | 187 072 | 57 717 | | | |
| 29 377 | 163 172 | 41 287 | 176 719 | 162 999 | 36 359 | | | |
| 21 667 | 22 779 | 12 453 | 23 113 | 24 073 | 21 358 | | | |
| 729 882 | 970 742 | 913 367 | 855 611 | 1 264 354 | 1 422 331 | | | |
| 444 105 | 605 328 | 720 712 | 532 386 | 781 940 | 881 294 | | | |
| 335 375 | 462 527 | 607 279 | 473 206 | 667 542 | 743 482 | | | |
| 285 777 | 365 414 | 192 655 | 323 225 | 482 414 | 541 037 | | | |
| 231 356 | 309 868 | 155 552 | 288 282 | 430 898 | 484 315 | | | |
| 133 180 | 185 923 | 86 357 | 147 835 | 220 219 | 319 830 | | | |
| 70 060 | 89 456 | 39 549 | 82 767 | 104 992 | 174 320 | | | |
| 52 790 | 67 673 | 45 108 | 61 576 | 141 623 | 101 612 | | | |
| 54 421 | 55 546 | 37 103 | 34 943 | 51 516 | 56 722 | | | |
| 774 802 | 1 561 138 | 709 710 | 914 449 | 1 245 501 | 1 162 455 | | | |
| 347 387 | 741 053 | 281 339 | 359 633 | 747 939 | 533 757 | | | |
| 151 742 | 418 163 | 116 208 | 176 135 | 504 353 | 188 535 | | | |
| 60 009 | 98 788 | 41 215 | 46 808 | 92 514 | 50 022 | | | |
| 37 773 | 91 163 | 31 204 | 54 714 | 41 349 | 135 098 | | | |
| 10 057 373 | 12 511 197 | 9 350 491 | 9 654 816 | 12 563 637 | 12 817 194 | | | |
| 1 423 631 | 1 889 758 | 1 137 950 | 1 719 153 | 1 765 061 | 1 818 571 | | | |

MAANDSTATISTIEK VAN DE INDUSTRIELE PRODUCTIE - PRODCOM

Verdeling van de waarde van de leveringen (1) volgens de CPA en de Prodcop-lijst (2) (in duizend BEF) (3)

| Code (2) | Omschrijving | 01/1997 | 02/1997 | 03/1997 | 04/1997 |
|--------------|--|------------------|------------------|------------------|------------------|
| 31102 | Universele motoren met een vermogen > 37,5 W; andere wisselstroommotoren; wisselstroomgeneratoren | 80 757 | 173 985 | 132 655 | 128 655 |
| 31103 | Elektrische generatoraggregaten en roterende omvormers | 28 220 | 51 701 | 111 157 | 25 981 |
| 31104 | Elektrische transformatoren waarvan : | 589 740 | 498 024 | 605 836 | 511 808 |
| 31104235 | Transformatoren, n.e.g., met een vermogen < = 1 kVA | 11 269 | 8 663 | 10 704 | 10 247 |
| 311050 | Ballasten voor ontladingslampen en -buizen; statische omvormers; andere smoorspoelen e.a. zelfinductiespoelen waarvan : | 511 530 | 609 999 | 700 811 | 569 000 |
| 31105035 | Omvormers voor gelijkstroom | 16 387 | 40 131 | 35 930 | 24 303 |
| 31109 | Installatie, reparatie en onderhoud van elektromotoren, elektrische generatoren en elektrische transformatoren | 232 330 | 199 601 | 211 363 | 211 329 |
| 31109100 | Installatie van elektromotoren en van elektrische generatoren en transformatoren | 165 308 | 133 642 | 156 366 | 153 761 |
| 31109200 | Reparatie en onderhoud van elektromotoren en van elektrische generatoren en transformatoren | 67 022 | 65 959 | 54 997 | 57 568 |
| 3120 | Schakel- en verdeelinrichtingen waarvan : | 1 825 572 | 2 038 055 | 2 174 530 | 2 310 881 |
| 31202 | Toestellen voor het inschakelen, uitschakelen, aansluiten of verdelen van elektrische stroom < = 1000 V waarvan : | 968 699 | 1 104 599 | 1 173 258 | 1 258 899 |
| 31202500 | Schakelaars, n.e.g.: spanning < = 1000 V | 173 756 | 152 752 | 150 267 | 183 407 |
| 312027 | Contactdozen, contactstoppen (stekkers) en andere toestellen voor het inschakelen e.d. van elektrische stroom n.e.g. waarvan : | 623 990 | 671 077 | 672 970 | 770 801 |
| 31202760 | Geprefabriceerde elementen voor elektrische stroomleidingen, spanning < = 1000 V | 27 577 | 29 322 | 32 276 | 37 411 |
| 31202770 | Aansluittoestellen en contactverbindingen voor draad en kabel, spanning < = 1000 V | 221 104 | 240 197 | 279 094 | 309 897 |
| 312031 | Borden, panelen e.d., voorzien van schakelapparaten, enz., voor een spanning = < 1000 V | 169 471 | 184 383 | 197 926 | 226 745 |
| 31203203 | Borden, panelen, enz., 1000 V < spanning < = 72,5 kV | 54 637 | 87 261 | 84 210 | 98 491 |
| 312040 | Delen van schakel- en verdeelinrichtingen | 297 151 | 297 426 | 334 592 | 355 794 |
| 31209 | Installatie, reparatie en onderhoud van schakel- en verdeelinrichtingen | 282 660 | 324 272 | 312 847 | 296 747 |
| 31301 | Geïsoleerde kabel en draad; optische-verzelskabel waarvan : | 1 205 308 | 1 319 559 | 1 556 376 | 1 634 434 |
| 313013 | Andere geleiders van elektriciteit, voor een spanning = < 1000 V | 791 479 | 925 850 | 1 072 727 | 1 101 867 |
| 3140 | Accumulatoren, elektrische elementen en elektrische batterijen | 1 085 852 | 1 292 064 | 1 476 463 | 1 255 338 |
| 3150 | Verlichtingstoestellen en elektrische lampen en buizen waarvan : | 1 464 389 | 1 548 475 | 1 468 534 | 1 546 632 |
| 31501 | Elektrische gloeilampen en -buizen, gasontladingslampen en -buizen; booglampen | 500 557 | 573 603 | 552 586 | 535 796 |
| 31502 | Verlichtingstoestellen waarvan : | 433 515 | 434 252 | 471 640 | 457 940 |
| 31502400 | Lichtreclames, verlichte aanwijzingsborden en dergelijke artikelen | 127 519 | 138 292 | 168 627 | 154 913 |
| 31503430 | Andere elektrische verlichtingstoestellen | 197 820 | 222 972 | 191 405 | 249 309 |

(1) Waarde van de leveringen m.i.v. aan het buitenland geleverd maakloonwerk.

(2) Statistische classering van producten gekoppeld aan activiteiten - CPA (2-6 cijfers); Prodcop-lijst (8 cijfers).

(3) Voorlopige cijfers.

MAANDSTATISTIEK VAN DE INDUSTRIELE PRODUCTIE - PRODCOM

Verdeling van de waarde van de leveringen (1) volgens de CPA en de Prodcop-lijst (2) (in duizend BEF) (3)

| 05/1997 | 06/1997 | 07/1997 | 08/1997 | 09/1997 | 10/1997 | 11/1997 | 12/1997 | 1997 |
|------------------|------------------|------------------|------------------|------------------|------------------|---------|---------|------|
| 88 951 | 85 777 | 96 586 | 156 049 | 113 418 | 188 284 | | | |
| 46 859 | 20 869 | 77 978 | 37 916 | 77 196 | 19 765 | | | |
| 443 486 | 649 503 | 178 219 | 715 471 | 690 318 | 752 187 | | | |
| 8 129 | 10 034 | 6 565 | 10 678 | 11 705 | 14 073 | | | |
| 502 240 | 720 641 | 523 857 | 555 899 | 557 815 | 549 447 | | | |
| 16 857 | 21 579 | 15 625 | 25 888 | 9 085 | 14 154 | | | |
| 205 066 | 284 883 | 155 030 | 179 116 | 160 364 | 186 875 | | | |
| 148 597 | 198 481 | 97 152 | 122 845 | 110 523 | 134 705 | | | |
| 56 469 | 86 402 | 57 878 | 56 271 | 49 841 | 52 170 | | | |
| 1 983 687 | 2 286 509 | 2 070 006 | 2 011 607 | 2 418 688 | 2 392 313 | | | |
| 999 402 | 1 242 848 | 1 080 202 | 1 068 686 | 1 241 742 | 1 203 194 | | | |
| 143 677 | 146 448 | 129 002 | 112 327 | 149 264 | 160 200 | | | |
| 641 070 | 773 139 | 645 028 | 721 574 | 714 623 | 705 249 | | | |
| 34 476 | 34 748 | 36 944 | 33 869 | 43 874 | 39 548 | | | |
| 240 105 | 318 724 | 186 076 | 191 201 | 313 412 | 263 062 | | | |
| 175 550 | 227 187 | 224 801 | 181 140 | 209 174 | 194 488 | | | |
| 115 630 | 112 617 | 64 075 | 105 797 | 97 775 | 86 719 | | | |
| 274 089 | 286 481 | 318 787 | 248 296 | 367 463 | 387 959 | | | |
| 348 887 | 333 910 | 337 584 | 353 674 | 438 746 | 462 332 | | | |
| 1 492 407 | 1 805 629 | 1 150 198 | 1 317 533 | 1 809 539 | 1 996 555 | | | |
| 987 910 | 1 245 744 | 831 277 | 845 876 | 1 282 167 | 1 370 756 | | | |
| 1 119 668 | 1 709 361 | 1 236 367 | 943 910 | 1 788 197 | 1 712 764 | | | |
| 1 421 533 | 1 630 759 | 1 235 580 | 1 410 750 | 1 769 282 | 1 873 311 | | | |
| 540 115 | 594 803 | 572 390 | 493 726 | 673 304 | 717 244 | | | |
| 370 983 | 444 987 | 245 320 | 404 897 | 540 466 | 531 129 | | | |
| 130 888 | 142 982 | 71 538 | 137 613 | 182 511 | 152 989 | | | |
| 179 006 | 239 416 | 165 518 | 180 108 | 219 212 | 270 989 | | | |

MAANDSTATISTIEK VAN DE INDUSTRIELE PRODUCTIE - PRODCOM

Verdeling van de waarde van de leveringen (1) volgens de CPA en de Prodcop-lijst (2) (in duizend BEF) (3)

| Code (2) | Omschrijving | 01/1997 | 02/1997 | 03/1997 | 04/1997 |
|-----------------|--|------------------|------------------|------------------|------------------|
| 31504250 | Delen (excl. die van glas of kunststof) van verlichtingstoestellen | 31 502 | 36 510 | 32 534 | 30 292 |
| 316 | Elektrische benodigdheden n.e.g. | 2 829 600 | 2 429 318 | 3 516 547 | 3 225 388 |
| 3161 | Elektrische benodigdheden voor motoren en voertuigen n.e.g. | 1 268 185 | 1 247 280 | 1 401 157 | 1 508 943 |
| 3162 | Overige elektrische benodigdheden n.e.g. | 1 561 415 | 1 182 038 | 2 115 390 | 1 716 445 |
| 31621 | Overige elektrische benodigdheden n.e.g., alsmede delen daarvan waarvan : | 1 155 138 | 951 826 | 1 683 550 | 1 205 877 |
| 316211 | Elektrische toestellen voor hoorbare of voor zichtbare signalen, andere dan die voor rijwielen of voor motorvoertuigen waarvan | 175 491 | 219 941 | 500 825 | 280 580 |
| 31621130 | Elektrische signaaltoestellen, enz., voor verkeers- en waterwegen, enz. | 83 000 | 124 775 | 351 906 | 121 034 |
| 31621157 | Alarmtoestellen tegen diefstal en brand, voor woningen e.d. | 35 411 | 52 598 | 68 483 | 65 349 |
| 31621390 | Elektrische machines, apparaten en toestellen met een eigen functie, n.e.g. | 21 099 | 32 349 | 34 294 | 27 499 |
| 316216 | Delen van andere elektrische benodigdheden; elektrische delen van, n.e.g., van machines of apparaten | 18 320 | 18 704 | 24 757 | 28 905 |
| 31629 | Installatie, reparatie en onderhoud van andere elektrische benodigdheden n.e.g. | 406 277 | 230 212 | 431 840 | 510 568 |
| 31629100 | Installatie van overige elektrische benodigdheden, excl. elektrische signaal-apparatuur voor verkeerswegen, enz. | 374 728 | 203 077 | 406 585 | 483 224 |
| 31629200 | Reparatie en onderhoud van overige elektrische benodigdheden, n.e.g. | 31 549 | 27 135 | 25 255 | 27 344 |
| 32 | RADIO-, TELEVISIE- EN TELECOMMUNICATIEAPPARATUUR waarvan : | 8 546 120 | 8 130 620 | 8 788 507 | 7 900 598 |
| 3210 | Elektronenbuizen en andere elektronische onderdelen waarvan : | 1 384 879 | 1 482 930 | 1 800 677 | 1 637 676 |
| 321030 | Gedrukte schakelingen waarvan : | 411 304 | 410 791 | 443 266 | 440 263 |
| 32103070 | Andere gedrukte schakelingen, bestaande uit geleidende elementen en contacten | 253 887 | 260 937 | 263 318 | 283 885 |
| 32106099 | Elektronische geïntegreerde schakelingen en micro-assemblages, n.e.g. | 120 750 | 160 675 | 164 617 | 184 648 |
| 322011 | Zendtoestellen voor radiotelefonie, radio-telegrafie, radio-omroep of televisie | 73 062 | 97 782 | 98 782 | 51 865 |
| 32202050 | Andere toestellen voor het overzeinen met draaggolf | 130 566 | 122 643 | 65 402 | 36 701 |
| 32305 | Delen van audio- en video-apparatuur; antennes | 537 233 | 727 439 | 888 809 | 1 007 388 |
| 33 | MEDISCHE APPARATUUR EN INSTRUMENTEN, PRECISIE- EN OPTISCHE INSTRUMENTEN EN UURWERKEN waarvan : | 1 843 452 | 1 983 118 | 2 358 985 | 2 325 817 |
| 3310 | Medische apparatuur en instrumenten en orthopedische artikelen waarvan : | 465 662 | 511 449 | 528 482 | 556 887 |
| 33101 | Medische apparatuur en instrumenten en orthopedische artikelen, alsmede delen daarvan waarvan : | 315 000 | 328 103 | 364 960 | 356 225 |
| 331015 | Sputen, naalden, katheters, canules en dergelijke; instrumenten, apparaten en toestellen voor de oogheelkunde, n.e.g. | 84 214 | 71 916 | 75 408 | 77 977 |
| 331017 | Gewrichtsprothesen; orthopedische artikelen en toestellen; tandprothesen; andere prothesen n.e.g. waarvan : | 120 409 | 104 153 | 118 862 | 130 596 |

(1) Waarde van de leveringen m.i.v. aan het buitenland geleverd maakloonwerk.

(2) Statistische classering van produkten gekoppeld aan activiteiten - CPA (2-6 cijfers); Prodcop-lijst (8 cijfers).

(3) Voorlopige cijfers.

MAANDSTATISTIEK VAN DE INDUSTRIELE PRODUKTIE - PRODCOM

Verdeling van de waarde van de leveringen (1) volgens de CPA en de Prodcom-lijst (2) (in duizend BEF) (3)

| 05/1997 | 06/1997 | 07/1997 | 08/1997 | 09/1997 | 10/1997 | 11/1997 | 12/1997 | 1997 |
|------------------|------------------|------------------|------------------|-------------------|------------------|---------|---------|------|
| 20 719 | 22 756 | 26 120 | 24 894 | 25 125 | 38 183 | | | |
| 2 616 447 | 3 189 181 | 2 520 390 | 2 251 863 | 3 012 870 | 3 023 680 | | | |
| 1 133 497 | 1 371 183 | 1 053 738 | 804 599 | 1 317 027 | 1 417 768 | | | |
| 1 482 950 | 1 817 998 | 1 466 652 | 1 447 264 | 1 695 843 | 1 605 912 | | | |
| 1 152 333 | 1 380 223 | 1 148 462 | 1 054 475 | 1 319 603 | 1 183 160 | | | |
| 245 577 | 320 396 | 225 735 | 211 428 | 236 089 | 280 421 | | | |
| 120 121 | 180 519 | 112 778 | 130 192 | 131 489 | 126 242 | | | |
| 57 995 | 70 294 | 68 383 | 40 370 | 51 914 | 62 671 | | | |
| 18 558 | 23 251 | 14 792 | 15 998 | 11 824 | 18 781 | | | |
| 15 340 | 25 958 | 8 271 | 11 852 | 28 151 | 27 512 | | | |
| 330 617 | 437 775 | 318 190 | 392 789 | 376 240 | 422 752 | | | |
| 311 894 | 393 052 | 297 328 | 373 925 | 356 950 | 382 042 | | | |
| 18 723 | 44 723 | 20 862 | 18 864 | 19 290 | 40 710 | | | |
| 7 763 020 | 8 486 587 | 4 817 444 | 8 340 888 | 10 428 127 | 9 547 510 | | | |
| 1 411 525 | 1 805 049 | 1 235 910 | 1 409 957 | 2 043 116 | 1 834 325 | | | |
| 433 767 | 391 075 | 230 563 | 544 083 | 532 566 | 548 763 | | | |
| 235 649 | 269 840 | 183 343 | 248 260 | 342 287 | 296 801 | | | |
| 132 810 | 202 764 | 111 677 | 119 812 | 210 208 | 184 081 | | | |
| 62 261 | 62 334 | 75 636 | 51 397 | 46 286 | 41 536 | | | |
| 74 520 | 110 127 | 38 599 | 100 764 | 43 078 | 86 668 | | | |
| 869 281 | 917 136 | 597 313 | 528 731 | 554 263 | 946 877 | | | |
| 2 393 300 | 2 375 679 | 2 299 090 | 2 144 299 | 2 402 254 | 2 627 803 | | | |
| 443 227 | 540 141 | 382 096 | 387 580 | 532 866 | 535 462 | | | |
| 295 104 | 372 090 | 262 468 | 256 401 | 348 400 | 349 829 | | | |
| 70 499 | 76 908 | 64 324 | 46 624 | 73 517 | 82 791 | | | |
| 123 279 | 129 629 | 110 004 | 113 985 | 134 492 | 141 088 | | | |

MAANDSTATISTIEK VAN DE INDUSTRIELE PRODUCTIE - PRODCOM

Verdeling van de waarde van de leveringen (1) volgens de CPA en de Prodcop-lijst (2) (in duizend BEF) (3)

| Code (2) | Omschrijving | 01/1997 | 02/1997 | 03/1997 | 04/1997 |
|--------------|---|-------------------|-------------------|-------------------|-------------------|
| 33101739 | Andere orthopedische toestellen, artikelen voor de behandeling van botbreuken | 71 851 | 58 768 | 66 132 | 78 095 |
| 33101759 | Tandprothesen (excl. kunststanden) | 35 516 | 33 412 | 38 698 | 39 134 |
| 3320 | Meet-, regel- en controleapparatuur, apparatuur voor het navigeren en voor andere doeleinden waarvan : | 901 948 | 1 067 639 | 1 275 046 | 1 287 584 |
| 33205 | Instrumenten voor het verifiëren van andere fysieke karakteristieken | 250 703 | 213 202 | 198 313 | 275 097 |
| 33206 | Andere instrumenten, apparaten en toestellen voor het meten, voor het verifiëren of voor onderzoek | 96 525 | 97 169 | 108 861 | 95 985 |
| 332070 | Automatische regelaars | 73 517 | 77 421 | 91 980 | 104 848 |
| 33208 | Delen van meet-, regel-, controle- en navigatie-apparatuur en van apparatuur voor andere doeleinden | 65 319 | 55 378 | 102 537 | 117 869 |
| 33209 | Installatie, reparatie en onderhoud van meet-, regel-, controle- en navigatieapparatuur | 259 503 | 356 633 | 459 271 | 398 873 |
| 33209100 | Installatie van meet-, regel en controleapparatuur en van apparatuur voor het navigeren, enz. | 219 572 | 279 279 | 335 858 | 312 468 |
| 33209200 | Reparatie en onderhoud van meet-, regel en controleapparatuur en van apparatuur voor het navigeren, enz. | 39 931 | 77 354 | 123 413 | 86 405 |
| 33401 | Brillen, lenzen, alsmede delen daarvan waarvan : | 187 761 | 192 888 | 203 295 | 201 366 |
| 33401153 | Brilleglazen, niet voor verbetering van gezichtsstoornissen | 1 037 | 736 | 861 | 1 102 |
| 33401155 | Brilleglazen, afgewerkt aan beide zijden, voor verb. gezichtsst.: unifocaal | 75 738 | 71 697 | 69 217 | 73 653 |
| 3350 | Uurwerken | 39 182 | 45 106 | 47 526 | 39 725 |
| 34 | MOTORVOERTUIGEN, AANHANGWAGENS EN OPLEGGERS | 51 034 773 | 58 221 420 | 55 141 405 | 58 117 148 |
| 3410 | Motorvoertuigen waarvan : | 44 768 655 | 51 750 873 | 47 863 005 | 50 375 127 |
| 34102 | Personenautomobielen waarvan : | 38 580 864 | 44 662 214 | 40 000 131 | 41 278 178 |
| 34102230 | Andere voertuigen, motor met vonkstekking, cilinderinhoud > 1500 cm ³ | 30 151 257 | 33 059 000 | 29 609 123 | 31 012 029 |
| 3420 | Carrosserieën voor motorvoertuigen; aanhangwagens en opleggers | 1 984 469 | 2 009 231 | 2 482 894 | 2 537 620 |
| 342010 | Carrosserieën voor motorvoertuigen | 831 628 | 834 825 | 1 067 073 | 1 034 448 |
| 34202 | Aanhangwagens en opleggers; containers waarvan : | 999 507 | 997 767 | 1 205 013 | 1 285 396 |
| 34202300 | Andere aanhangwagens en opleggers voor goederenvervoer | 904 571 | 854 729 | 1 010 730 | 1 111 438 |
| 342030 | Delen van aanhangwagens en opleggers; delen van andere voertuigen zonder eigen beweegkracht waarvan : | 153 334 | 176 639 | 210 808 | 217 776 |
| 34203050 | Delen van aanhangwagens, opleggers, enz.: carrosserieën | 88 270 | 104 474 | 134 581 | 126 620 |
| 3430 | Delen en toebehoren voor automobielen en motoren daarvan waarvan : | 4 281 649 | 4 461 316 | 4 795 506 | 5 204 401 |
| 34301200 | Delen voor zuigermotoren met zelfontsteking | 27 625 | 16 882 | 22 365 | 31 301 |
| 343020 | Andere delen en toebehoren n.e.g. van motorvoertuigen waarvan : | 3 958 088 | 4 124 806 | 4 448 323 | 4 856 519 |
| 34302070 | Andere delen en toebehoren voor tractors, automobielen en andere voertuigen | 1 880 118 | 2 124 363 | 2 314 016 | 2 454 910 |
| 35 | OVERIGE TRANSPORTMIDDELEN waarvan : | 3 399 463 | 4 186 349 | 3 511 877 | 3 269 160 |

(1) Waarde van de leveringen m.i.v. aan het buitenland geleverd maakloonwerk.

(2) Statistische classering van producten gekoppeld aan activiteiten - CPA (2-6 cijfers); Prodcop-lijst (8 cijfers).

(3) Voorlopige cijfers.

MAANDSTATISTIEK VAN DE INDUSTRIELE PRODUCTIE - PRODCOM

Verdeling van de waarde van de leveringen (1) volgens de CPA en de Prodcom-lijst (2) (in duizend BEF) (3)

| 05/1997 | 06/1997 | 07/1997 | 08/1997 | 09/1997 | 10/1997 | 11/1997 | 12/1997 | 1997 |
|-------------------|-------------------|-------------------|-------------------|-------------------|-------------------|---------|---------|------|
| 70 066 | 75 661 | 63 747 | 64 296 | 66 383 | 73 738 | | | |
| 40 274 | 41 828 | 31 655 | 29 316 | 54 069 | 40 518 | | | |
| 1 417 538 | 1 333 338 | 1 208 115 | 1 333 677 | 1 325 526 | 1 555 335 | | | |
| 193 009 | 250 145 | 169 093 | 169 141 | 187 790 | 217 730 | | | |
| 110 886 | 100 190 | 95 476 | 108 317 | 98 668 | 130 002 | | | |
| 102 250 | 121 216 | 78 719 | 74 559 | 122 996 | 131 386 | | | |
| 106 960 | 151 342 | 93 651 | 97 845 | 136 186 | 151 046 | | | |
| 542 722 | 413 413 | 496 358 | 499 438 | 368 533 | 553 798 | | | |
| 420 660 | 297 295 | 392 202 | 374 646 | 292 330 | 446 655 | | | |
| 122 062 | 116 118 | 104 156 | 124 792 | 76 203 | 107 143 | | | |
| 188 578 | 197 548 | 192 492 | 159 348 | 210 963 | 206 321 | | | |
| 595 | 968 | 965 | 886 | 811 | 1 061 | | | |
| 70 414 | 71 037 | 73 032 | 62 080 | 69 304 | 79 816 | | | |
| 39 155 | 43 906 | 42 325 | 30 684 | 49 766 | 50 526 | | | |
| 48 467 254 | 59 543 103 | 39 929 832 | 35 382 920 | 55 022 689 | 58 420 012 | | | |
| 41 685 557 | 51 586 542 | 34 037 897 | 30 191 734 | 47 147 358 | 49 841 593 | | | |
| 34 782 201 | 43 789 986 | 28 435 780 | 25 936 420 | 39 036 565 | 40 710 734 | | | |
| 25 704 465 | 31 853 150 | 21 747 948 | 19 345 648 | 27 986 056 | 29 939 897 | | | |
| 2 359 470 | 2 627 618 | 1 618 639 | 1 543 043 | 2 638 556 | 2 990 957 | | | |
| 1 190 526 | 1 204 571 | 548 875 | 917 613 | 1 298 593 | 1 402 712 | | | |
| 997 551 | 1 210 700 | 918 517 | 470 280 | 1 113 100 | 1 363 256 | | | |
| 845 292 | 1 032 528 | 832 060 | 408 141 | 948 270 | 1 179 063 | | | |
| 171 393 | 212 347 | 151 247 | 155 150 | 226 863 | 224 989 | | | |
| 94 017 | 129 227 | 104 211 | 85 570 | 129 407 | 117 453 | | | |
| 4 422 227 | 5 328 943 | 4 273 296 | 3 648 143 | 5 236 775 | 5 587 462 | | | |
| 19 276 | 41 423 | 27 257 | 17 793 | 26 715 | 29 087 | | | |
| 4 101 132 | 4 908 943 | 3 987 854 | 3 405 887 | 4 839 743 | 5 213 805 | | | |
| 1 904 911 | 2 491 414 | 2 065 384 | 1 623 543 | 2 526 032 | 2 698 185 | | | |
| 3 392 151 | 3 284 077 | 2 323 648 | 3 406 709 | 3 868 016 | 3 757 029 | | | |

MAANDSTATISTIEK VAN DE INDUSTRIELE PRODUCTIE - PRODCOM

Verdeling van de waarde van de leveringen (1) volgens de CPA en de Prodcop-lijst (2) (in duizend BEF) (3)

| Code (2) | Omschrijving | 01/1997 | 02/1997 | 03/1997 | 04/1997 |
|----------|---|-----------|-----------|------------|------------|
| 352040 | Delen van rollend spoor- en tramwegmaterieel; vast materieel voor spoor- en tramwegen en delen daarvan; | 66 790 | 69 300 | 54 022 | 69 087 |
| 35209100 | Reparatie en onderhoud van rollend spoor- en tramwegmaterieel | 37 412 | 44 404 | 46 447 | 41 953 |
| 3530 | Lucht- en ruimtevaartuigen waarvan : | 1 526 349 | 1 737 973 | 1 822 331 | 1 869 329 |
| 36 | MEUBELN; OVERIGE GOEDEREN EN PRODUKTEN N.E.G. waarvan : | 8 687 508 | 9 998 062 | 10 192 741 | 10 390 476 |
| 361 | Meubelen | 6 718 882 | 6 988 012 | 6 794 736 | 7 200 222 |
| 36111 | Zitmeubelen en delen daarvan | 2 837 789 | 2 974 608 | 2 740 447 | 2 967 561 |
| 361111 | Zitmeubelen, met onderstel van metaal waarvan : | 1 700 847 | 1 679 615 | 1 506 317 | 1 749 198 |
| 36111130 | Zitmeubelen voor automobielen | 1 515 688 | 1 477 831 | 1 296 499 | 1 532 780 |
| 36111155 | Draaistoelen, in hoogte verstelbaar, opgevuld, rugleuning, wielen of glijders | 54 226 | 53 390 | 53 557 | 54 418 |
| 36111170 | Zitmeubelen, opgevuld, onderstel van metaal | 121 604 | 135 397 | 144 239 | 147 831 |
| 361112 | Zitmeubelen, met onderstel van hout waarvan : | 920 075 | 1 042 405 | 995 116 | 976 007 |
| 36111210 | Zitmeubelen, die tot bed kunnen worden omgevormd, excl. tuin- en campingmeubelen | 10 729 | 10 452 | 18 019 | 12 891 |
| 36111250 | Zitmeubelen, opgevuld, onderstel van hout | 798 820 | 928 815 | 863 130 | 861 506 |
| 36111290 | Zitmeubelen met onderstel van hout, niet opgevuld | 110 526 | 103 138 | 113 967 | 101 610 |
| 36111300 | Andere zitmeubelen, n.e.g. | 101 408 | 146 297 | 136 785 | 136 186 |
| 361114 | Delen van zitmeubelen | 115 459 | 106 291 | 102 229 | 106 170 |
| 36111410 | Delen van zitmeubelen: hout | 59 494 | 49 995 | 43 510 | 41 181 |
| 36111430 | Delen van zitmeubelen voor burgerluchtvaartuigen en andere delen van zitmeubelen | 55 965 | 56 296 | 58 719 | 64 989 |
| 36121 | Andere meubelen, van de soort gebruikt in kantoren | 422 314 | 444 080 | 444 361 | 532 132 |
| 361211 | Meubelen van metaal, van de soort gebruikt in kantoren waarvan : | 219 898 | 247 468 | 248 549 | 262 038 |
| 36121130 | Bureaus voor kantoren, metaal, hoogte < = 80 cm | 44 399 | 57 078 | 57 438 | 56 282 |
| 36121173 | Ander kantoormeub. van metaal, > 80 cm, kasten met deuren, rolluiken, kleppen | 102 960 | 96 973 | 112 600 | 123 667 |
| 36121190 | Ander kantoormeubilair van metaal, hoogte > 80 cm | 42 876 | 57 648 | 43 180 | 48 691 |
| 361212 | Meubelen van hout, van de soort gebruikt in kantoren | 115 219 | 122 189 | 117 932 | 125 675 |
| 36121230 | Bureaus van hout, hoogte < = 80 cm | 32 465 | 35 804 | 37 214 | 48 419 |
| 36121250 | Kantoormeubilair van hout, n.e.g., hoogte < = 80 cm | 9 509 | 15 698 | 16 342 | 13 261 |
| 36121270 | Kantoormeubilair van hout, kasten met deuren, kaartkasten, hoogte > 80 cm | 49 800 | 44 552 | 31 730 | 32 108 |
| 36121290 | Kantoormeubilair van hout, ander, hoogte > 80 cm | 23 445 | 26 135 | 32 646 | 31 887 |
| 36121300 | Meubelen van hout voor winkels | 87 197 | 74 423 | 77 880 | 144 419 |
| 361310 | Meubelen, van de soort gebruikt in keukens | 390 509 | 431 223 | 469 998 | 531 333 |
| 36131050 | Houten meubelen voor keukens: in elementen | 273 765 | 309 005 | 327 752 | 374 646 |
| 36131090 | Houten meubelen voor keukens: andere | 116 744 | 122 218 | 142 246 | 156 687 |

(1) Waarde van de leveringen m.i.v. aan het buitenland geleverd maakloonwerk.

(2) Statistische classering van produkten gekoppeld aan activiteiten - CPA (2-6 cijfers); Prodcop-lijst (8 cijfers).

(3) Voorlopige cijfers.

MAANDSTATISTIEK VAN DE INDUSTRIELE PRODUCTIE - PRODCOM

Verdeling van de waarde van de leveringen (1) volgens de CPA en de Prodcop-lijst (2) (in duizend BEF) (3)

| 05/1997 | 06/1997 | 07/1997 | 08/1997 | 09/1997 | 10/1997 | 11/1997 | 12/1997 | 1997 |
|-----------|------------|-----------|-----------|------------|------------|---------|---------|------|
| 45 589 | 66 256 | 35 794 | 73 000 | 52 405 | 127 386 | | | |
| 34 344 | 46 802 | 30 345 | 27 410 | 31 230 | 22 896 | | | |
| 1 878 083 | 2 271 584 | 1 339 955 | 2 012 460 | 2 413 174 | 2 314 923 | | | |
| 8 940 652 | 10 613 178 | 7 620 372 | 6 660 529 | 11 022 459 | 11 166 571 | | | |
| 5 932 126 | 7 133 341 | 4 625 846 | 4 952 400 | 7 480 461 | 7 528 585 | | | |
| 2 413 241 | 2 819 047 | 1 649 368 | 1 727 844 | 2 939 899 | 2 879 177 | | | |
| 1 409 419 | 1 600 814 | 768 292 | 1 022 806 | 1 515 017 | 1 577 481 | | | |
| 1 230 902 | 1 380 185 | 631 019 | 867 656 | 1 290 951 | 1 355 270 | | | |
| 41 296 | 54 896 | 27 389 | 41 799 | 49 910 | 44 389 | | | |
| 120 127 | 147 005 | 80 218 | 93 664 | 157 152 | 160 841 | | | |
| 807 244 | 985 070 | 638 892 | 541 309 | 1 170 843 | 1 044 932 | | | |
| 15 323 | 16 182 | 7 153 | 8 739 | 18 025 | 14 165 | | | |
| 708 176 | 856 361 | 559 979 | 472 136 | 1 018 434 | 898 799 | | | |
| 83 745 | 112 527 | 70 000 | 60 434 | 125 309 | 131 968 | | | |
| 95 439 | 115 227 | 154 898 | 92 817 | 133 492 | 122 520 | | | |
| 101 139 | 117 936 | 87 286 | 70 912 | 120 547 | 134 244 | | | |
| 38 273 | 43 527 | 27 625 | 28 331 | 40 772 | 48 573 | | | |
| 62 866 | 74 409 | 59 661 | 42 581 | 79 775 | 85 671 | | | |
| 421 955 | 522 518 | 332 272 | 402 897 | 546 691 | 507 047 | | | |
| 235 106 | 266 768 | 189 768 | 184 956 | 284 443 | 266 828 | | | |
| 52 295 | 52 963 | 51 271 | 38 551 | 61 500 | 69 379 | | | |
| 96 011 | 117 698 | 73 062 | 68 777 | 129 572 | 106 151 | | | |
| 57 140 | 62 224 | 37 899 | 44 391 | 48 219 | 44 603 | | | |
| 104 679 | 127 683 | 87 450 | 103 927 | 134 316 | 125 448 | | | |
| 25 161 | 46 387 | 24 141 | 32 882 | 50 661 | 24 018 | | | |
| 16 636 | 17 330 | 12 728 | 11 823 | 18 420 | 13 035 | | | |
| 30 867 | 33 174 | 34 364 | 24 740 | 34 822 | 46 971 | | | |
| 32 015 | 30 792 | 16 217 | 34 482 | 30 413 | 41 424 | | | |
| 82 170 | 128 067 | 55 054 | 114 014 | 127 932 | 114 771 | | | |
| 483 641 | 621 049 | 329 703 | 429 472 | 573 624 | 552 515 | | | |
| 334 257 | 431 827 | 237 140 | 302 192 | 406 206 | 394 340 | | | |
| 149 384 | 189 222 | 92 563 | 127 280 | 167 418 | 158 175 | | | |

MAANDSTATISTIEK VAN DE INDUSTRIELE PRODUCTIE - PRODCOM

Verdeling van de waarde van de leveringen (1) volgens de CPA en de Prodc-com-lijst (2) (in duizend BEF) (3)

| Code (2) | Omschrijving | 01/1997 | 02/1997 | 03/1997 | 04/1997 |
|---------------|---|--------------------|--------------------|--------------------|--------------------|
| 36141 | Andere meubelen | 1 990 593 | 2 131 440 | 2 201 148 | 2 257 348 |
| 36141100 | Meubelen van metaal, n.e.g. | 268 533 | 281 019 | 304 936 | 309 078 |
| 361412 | Meubelen van hout, van de soort gebruikt in slaapkamers en in zit- en eetkamers | 1 137 898 | 1 251 179 | 1 229 660 | 1 271 400 |
| 36141230 | Meubelen van hout voor slaapkamers | 475 664 | 504 306 | 471 019 | 493 799 |
| 36141250 | Meubelen van hout voor zit- en eetkamers | 662 234 | 746 873 | 758 641 | 777 601 |
| 36141300 | Meubelen van hout, n.e.g. | 301 579 | 333 297 | 353 119 | 351 663 |
| 361414 | Meubelen van kunststof en van andere stoffen, teen, rotting en bamboe daaronder begrepen | 50 059 | 33 357 | 58 815 | 65 426 |
| 36141430 | Meubelen van kunststof | 45 024 | 28 779 | 54 755 | 59 336 |
| 36141450 | Meubelen van andere stoffen, n.e.g. | 5 035 | 4 578 | 4 060 | 6 090 |
| 361415 | Delen van andere meubelen | 232 524 | 232 588 | 254 618 | 259 781 |
| 36141530 | Delen van meubelen: metaal | 15 933 | 14 100 | 15 532 | 15 713 |
| 36141550 | Delen van meubelen: hout | 187 731 | 196 093 | 211 683 | 212 299 |
| 36141590 | Delen van meubelen: andere | 28 860 | 22 395 | 27 403 | 31 769 |
| 36151 | Springbakken, spiraalmatrasen en dergelijke in een lijst of in een raam gevatte matrassen; matrassen | 1 077 677 | 1 006 661 | 938 782 | 911 848 |
| 36151100 | Springbakken, spiraalmatrasen e.d. | 268 197 | 238 343 | 239 582 | 221 685 |
| 361512 | Matrassen | 809 480 | 768 318 | 699 200 | 690 163 |
| 36151230 | Matrassen van rubber met celstructuur | 389 473 | 358 003 | 322 410 | 311 506 |
| 36151250 | Matrassen van kunststof met celstructuur | 257 046 | 253 277 | 226 563 | 232 324 |
| 36151270 | Matrassen met metalen binnenvering | 132 464 | 128 501 | 121 717 | 122 334 |
| 36151290 | Matrassen van andere stoffen, n.e.g. | 30 497 | 28 537 | 28 510 | 23 999 |
| 362 | Juwelen en dergelijke artikelen waarvan : | 1 424 357 | 2 279 621 | 2 667 352 | 2 415 260 |
| 36221130 | Andere diamant, niet gevat noch gezet, n.e.g. | 1 300 147 | 2 063 726 | 2 501 350 | 2 212 739 |
| 36221330 | Bijouerieën/juwelen, delen daarvan, edele metalen (incl. bekleed/geplateerd) | 71 877 | 73 713 | 78 605 | 71 205 |
| 36401 | Sportartikelen waarvan : | 41 787 | 57 349 | 78 093 | 73 648 |
| 36401490 | Andere artikelen en ander materieel voor sporten en openluchtspelen, n.e.g. | 8 064 | 18 797 | 30 092 | 27 403 |
| 3650 | Spellen en speelgoed | 193 464 | 292 823 | 262 970 | 301 932 |
| 36621 | Bezems en borstels waarvan : | 80 758 | 94 127 | 93 224 | 102 067 |
| 366211 | Bezems en borstels voor huishoudelijk gebruik | 70 588 | 80 893 | 81 111 | 86 744 |
| 36621330 | Borstels, kwasten en penselen voor het schilderen, verven, behangen, enz. | 6 488 | 9 710 | 8 493 | 10 605 |
| 36633 | Paraplu's en parasols, wandelstokken, knopen, knooppvormen, sluitingen, en delen daarvan waarvan : | 127 147 | 114 784 | 135 146 | 150 072 |
| 366333 | Drukknoppen en delen daarvan; knopen; treksluitingen | 82 143 | 71 800 | 72 537 | 83 531 |
| TOTAAL | | 313 366 206 | 326 483 727 | 342 587 518 | 358 402 933 |

(1) Waarde van de leveringen m.i.v. aan het buitenland geleverd maakloonwerk.

(2) Statistische classering van produkten gekoppeld aan activiteiten - CPA (2-6 cijfers); Prodc-com-lijst (8 cijfers).

(3) Voorlopige cijfers.

MAANDSTATISTIEK VAN DE INDUSTRIELE PRODUKTIE - PRODCOM

Verdeling van de waarde van de leveringen (1) volgens de CPA en de Prodc-com-lijst (2) (in duizend BEF) (3)

| 05/1997 | 06/1997 | 07/1997 | 08/1997 | 09/1997 | 10/1997 | 11/1997 | 12/1997 | 1997 |
|--------------------|--------------------|--------------------|--------------------|--------------------|--------------------|---------|---------|------|
| 1 808 167 | 2 194 390 | 1 395 172 | 1 580 330 | 2 286 623 | 2 431 027 | | | |
| 263 411 | 320 059 | 216 597 | 260 053 | 315 984 | 417 084 | | | |
| 973 537 | 1 193 164 | 756 084 | 858 782 | 1 277 803 | 1 273 942 | | | |
| 392 111 | 478 486 | 296 681 | 343 165 | 526 695 | 488 829 | | | |
| 581 426 | 714 678 | 459 403 | 515 617 | 751 108 | 785 113 | | | |
| 283 747 | 350 728 | 208 560 | 272 607 | 343 445 | 380 184 | | | |
| 60 867 | 44 293 | 26 365 | 32 006 | 54 958 | 67 114 | | | |
| 55 430 | 36 946 | 21 724 | 25 744 | 46 909 | 58 762 | | | |
| 5 437 | 7 347 | 4 641 | 6 262 | 8 049 | 8 352 | | | |
| 226 605 | 286 146 | 187 566 | 156 882 | 294 433 | 292 703 | | | |
| 15 166 | 17 126 | 12 454 | 9 369 | 13 614 | 18 397 | | | |
| 180 347 | 221 662 | 159 571 | 122 868 | 238 945 | 238 186 | | | |
| 31 092 | 47 358 | 15 541 | 24 645 | 41 874 | 36 120 | | | |
| 805 122 | 976 337 | 919 331 | 811 857 | 1 133 624 | 1 158 819 | | | |
| 187 914 | 238 134 | 244 549 | 172 440 | 300 645 | 336 822 | | | |
| 617 208 | 738 203 | 674 782 | 639 417 | 832 979 | 821 997 | | | |
| 279 973 | 328 114 | 307 913 | 274 544 | 386 362 | 400 520 | | | |
| 208 445 | 257 703 | 219 008 | 231 997 | 250 215 | 233 114 | | | |
| 109 487 | 129 265 | 120 056 | 117 420 | 163 000 | 148 857 | | | |
| 19 303 | 23 121 | 27 805 | 15 456 | 33 402 | 39 506 | | | |
| 2 366 414 | 2 777 365 | 2 460 371 | 1 226 922 | 2 783 039 | 2 522 247 | | | |
| 2 193 908 | 2 612 584 | 2 373 190 | 1 088 583 | 2 638 228 | 2 288 076 | | | |
| 59 008 | 76 228 | 48 267 | 36 762 | 73 734 | 102 504 | | | |
| 52 175 | 63 818 | 52 921 | 39 398 | 54 907 | 60 263 | | | |
| 21 287 | 26 094 | 22 499 | 15 967 | 15 872 | 21 692 | | | |
| 261 894 | 244 873 | 163 277 | 189 660 | 304 449 | 578 431 | | | |
| 81 846 | 93 555 | 100 450 | 71 738 | 103 579 | 118 110 | | | |
| 66 616 | 74 608 | 85 077 | 55 057 | 85 894 | 99 326 | | | |
| 11 706 | 13 343 | 10 583 | 13 222 | 11 292 | 11 989 | | | |
| 132 272 | 147 717 | 117 034 | 66 375 | 118 418 | 129 080 | | | |
| 76 378 | 79 944 | 78 093 | 40 920 | 82 279 | 89 810 | | | |
| 321 169 103 | 368 057 952 | 299 018 152 | 289 623 302 | 373 606 137 | 385 658 460 | | | |

MAANDSTATISTIEK VAN DE INDUSTRIELE PRODUCTIE - PRODCOM

Verdeling van de hoeveelheden (1) volgens de CPA en de Prodcop-lijst (2) (3)

| Code (2) | Omschrijving | Eenheid | 01/1997 | 02/1997 | 03/1997 | 04/1997 |
|----------|---|---------|-------------|---------------|---------------|---------------|
| 14111150 | Kalksteen voor het bouwbedrijf, albast | kg | 41 015 245 | 92 483 208 | 53 144 529 | 162 357 913 |
| 14211190 | Zand voor de bouw (excl. metaalhoudend zand van GN 26) | kg | 74 867 820 | 186 650 290 | 209 126 010 | 297 961 020 |
| 14211230 | Steenslag voor de vervaardiging van beton, voor de wegenbouw en voor ander gebruik in de bouw | kg | 812 223 120 | 1 508 074 107 | 2 193 533 412 | 2 573 661 863 |
| 15111200 | Rundvlees, bevroren delen (5) | kg | 408 626 | 383 551 | 443 489 | 473 672 |
| 15111330 | Verse of gekoelde varkens, hele en halve dieren (5) | kg | 2 769 090 | 2 132 601 | 1 957 828 | 2 413 715 |
| 15111350 | Verse of gekoelde varkenshammen, -schouders en delen daarvan (5) | kg | 2 526 146 | 2 335 973 | 2 263 600 | 2 737 309 |
| 15111390 | Vers of gekoeld varkensvlees, n.e.g. (5) | kg | 10 272 341 | 9 269 706 | 9 139 928 | 11 899 172 |
| 15111500 | Vers of gekoeld lams- of schapevlees (5) | kg | 53 328 | 54 415 | 66 927 | 59 273 |
| 15111600 | Bevroren lams- of schapevlees (5) | kg | 20 094 | 19 693 | 25 938 | 22 522 |
| 15113070 | Rund-, schape- of geitevet, ruw of gesmolten (5) | kg | 4 988 049 | 4 589 035 | 5 263 427 | 5 962 545 |
| 15114090 | Andere afvalproducten, niet geschikt voor menselijke consumptie | kg | 7 399 590 | 5 898 589 | 7 004 525 | 7 149 762 |
| 15121113 | Kippen, niet in stukken gesneden, vers of gekoeld | kg | 7 131 737 | 6 192 411 | 5 870 043 | 7 711 193 |
| 15121153 | Delen van hanen of kippen, vers of gekoeld | kg | 11 405 584 | 10 268 473 | 10 637 827 | 11 201 394 |
| 15121170 | Slachtafval en levers van pluimvee, vers of gekoeld | kg | 4 943 881 | 6 120 489 | 4 614 763 | 6 359 681 |
| 15121213 | Kippen, niet in stukken gesneden, bevroren | kg | 1 954 276 | 2 530 634 | 1 304 470 | 3 246 096 |
| 15121253 | Delen van kippen, bevroren | kg | 6 220 311 | 4 173 371 | 4 279 329 | 5 088 108 |
| 15121271 | Slachtafval van pluimvee, behalve levers, bevroren | kg | 501 575 | 319 122 | 485 725 | 355 301 |
| 15131110 | Hammen en schouders van varkens alsmede delen daarvan, met been, gedroogd, gezouten of gerookt | kg | 1 362 438 | 1 192 636 | 1 296 662 | 1 455 954 |
| 15131130 | Buiken van varkens alsmede delen daarvan, gedroogd, gezouten of gerookt | kg | 1 448 271 | 1 226 047 | 1 585 364 | 1 269 137 |
| 15131150 | Ander varkensvlees, gedroogd, gezouten of gerookt, n.e.g. | kg | 1 490 336 | 1 200 637 | 1 371 051 | 1 508 674 |
| 15131170 | Rundvlees, gedroogd, gezouten of gerookt | kg | 43 913 | 38 073 | 39 453 | 44 144 |
| 15131190 | "Ander vlees, n.e.g., gedroogd, gezouten of gerookt; meel en poeder van vlees of slachtafval" | kg | 402 970 | 505 675 | 508 834 | 497 099 |
| 15131213 | Leverworst | kg | 1 448 454 | 1 602 308 | 1 859 513 | 2 005 247 |
| 15131215 | Worst en dergelijke producten, excl. leverworst | kg | 6 606 278 | 7 436 565 | 7 929 310 | 7 499 131 |
| 15131225 | Bereidingen en conserven van lever van andere dieren of pluimvee, behalve eenden of ganzen | kg | 1 112 998 | 1 146 383 | 992 639 | 999 315 |
| 15131233 | Andere bereidingen van vlees van kalkoenen | kg | 544 053 | 637 402 | 579 973 | 748 533 |
| 15131235 | Andere bereidingen van vlees van ander pluimvee | kg | 2 901 933 | 2 598 062 | 3 151 451 | 3 431 578 |
| 15131243 | Andere bereidingen van hammen van varkens en van delen daarvan | kg | 2 982 494 | 3 014 707 | 3 150 020 | 3 323 899 |
| 15131245 | Andere bereidingen van schouders van varkens en van delen daarvan | kg | 2 108 528 | 2 349 044 | 2 482 761 | 2 758 463 |
| 15131253 | Bereidingen van varkensvlees, incl. mengsels, met gew. % vlees of slachtafval, spek of vet < 40 | kg | 608 005 | 623 202 | 586 682 | 519 138 |

(1) Hoeveelheden m.i.v. aan het buitenland geleverd maakloonwerk.

(2) Statistische classering van producten gekoppeld aan activiteiten - CPA (2-6 cijfers); Prodcop-lijst (8 cijfers).

(3) Voorlopige cijfers.

(4) M.u.v. slachterijen en melkerijen.

(5) M.u.v. slachterijen.

MAANDSTATISTIEK VAN DE INDUSTRIELE PRODUKTIE - PRODCOM

Verdeling van de hoeveelheden (1) volgens de CPA en de Prodc-com-lijst (2) (3)

| 05/1997 | 06/1997 | 07/1997 | 08/1997 | 09/1997 | 10/1997 | 11/1997 | 12/1997 | 1997 |
|---------------|---------------|---------------|---------------|---------------|---------------|---------|---------|------|
| 89 952 313 | 121 846 896 | 5 249 088 | 137 302 881 | 109 815 932 | 158 926 044 | | | |
| 270 109 610 | 265 532 260 | 133 065 900 | 212 878 960 | 268 924 690 | 253 498 560 | | | |
| 2 282 223 594 | 2 856 934 460 | 1 786 459 437 | 2 117 049 261 | 2 783 656 195 | 2 905 822 437 | | | |
| 342 911 | 342 503 | 320 013 | 313 182 | 396 737 | 399 215 | | | |
| 2 189 495 | 2 246 166 | 2 292 738 | 2 414 564 | 2 582 593 | 2 749 287 | | | |
| 2 233 183 | 2 455 744 | 2 387 988 | 2 182 771 | 2 356 148 | 3 064 995 | | | |
| 10 262 720 | 12 028 794 | 11 946 225 | 9 414 136 | 11 651 711 | 11 526 063 | | | |
| 57 572 | 55 870 | 60 099 | 54 240 | 59 630 | 70 589 | | | |
| 25 778 | 26 150 | 29 275 | 23 118 | 24 214 | 20 885 | | | |
| 5 589 385 | 5 250 255 | 5 650 638 | 5 141 431 | 4 194 470 | 5 501 818 | | | |
| 7 228 692 | 7 136 172 | 6 406 532 | 6 418 251 | 7 637 521 | 8 169 819 | | | |
| 7 206 823 | 6 294 736 | 6 777 107 | 5 963 730 | 6 890 967 | 6 261 379 | | | |
| 11 027 495 | 10 825 840 | 11 810 892 | 10 180 970 | 11 355 133 | 10 465 366 | | | |
| 6 365 629 | 6 643 117 | 6 363 553 | 6 180 517 | 6 278 156 | 7 001 398 | | | |
| 1 403 517 | 2 130 938 | 1 228 176 | 3 034 066 | 1 779 524 | 3 170 264 | | | |
| 4 522 527 | 5 389 455 | 5 998 759 | 4 962 863 | 4 939 464 | 6 309 373 | | | |
| 399 534 | 489 218 | 457 342 | 290 069 | 459 780 | 402 880 | | | |
| 1 285 929 | 1 473 207 | 1 534 948 | 1 361 772 | 1 639 463 | 1 804 208 | | | |
| 922 998 | 858 319 | 1 174 375 | 1 227 778 | 1 451 796 | 1 737 498 | | | |
| 1 218 301 | 1 204 635 | 1 255 115 | 1 175 543 | 1 409 969 | 1 579 934 | | | |
| 35 658 | 35 159 | 40 447 | 30 425 | 38 910 | 46 143 | | | |
| 407 818 | 386 922 | 421 996 | 360 655 | 394 185 | 518 119 | | | |
| 1 939 492 | 2 594 387 | 1 802 010 | 2 412 279 | 3 006 894 | 2 867 388 | | | |
| 8 415 713 | 10 232 165 | 10 307 070 | 8 806 462 | 10 296 026 | 11 331 565 | | | |
| 925 477 | 806 324 | 926 689 | 679 663 | 946 401 | 1 130 842 | | | |
| 697 787 | 789 048 | 598 171 | 633 148 | 751 055 | 742 078 | | | |
| 3 234 955 | 3 487 047 | 3 440 163 | 3 004 904 | 3 361 046 | 3 841 584 | | | |
| 2 570 770 | 2 817 644 | 2 944 894 | 2 910 211 | 3 015 874 | 3 145 389 | | | |
| 1 942 785 | 2 251 966 | 2 084 048 | 2 034 031 | 2 647 369 | 2 985 485 | | | |
| 522 251 | 660 709 | 543 178 | 502 929 | 767 268 | 711 806 | | | |

MAANDSTATISTIEK VAN DE INDUSTRIELE PRODUCTIE - PRODCOM

Verdeling van de hoeveelheden (1) volgens de CPA en de Prodcop-lijst (2) (3)

| Code (2) | Omschrijving | Eenheid | 01/1997 | 02/1997 | 03/1997 | 04/1997 |
|----------|--|---------|-------------|-------------|-------------|-------------|
| 15131259 | Andere bereidingen van varkensvlees, inclusief mengsels, n.e.g., andere | kg | 2 871 767 | 2 662 704 | 2 856 346 | 3 236 806 |
| 15131260 | Bereidingen van rundvlees | kg | 401 382 | 391 015 | 456 881 | 478 402 |
| 15131290 | Andere bereidingen van vlees, incl. bereidingen van bloed (van alle dieren) | kg | 1 013 227 | 780 893 | 823 097 | 913 890 |
| 15201190 | Visfilets en ander visvlees, vers of gekoeld | kg | 362 239 | 415 799 | 426 354 | 440 799 |
| 15201270 | Bevroren visfilets | kg | 414 546 | 345 375 | 367 550 | 330 129 |
| 15201353 | Gerookte Pacifische zalm, Atlantische zalm en Donauzalm (inclusief filets) | kg | 85 599 | 84 129 | 112 855 | 111 216 |
| 15201359 | Gerookte vis (behalve zalm en haring), inclusief filets | kg | 92 155 | 108 956 | 111 888 | 126 617 |
| 15201412 | Bereidingen en conserven van haring (niet fijn gemaakt) | kg | 271 896 | 270 369 | 260 310 | 239 235 |
| 15201430 | Andere bereidingen en conserven van vis | kg | 287 671 | 347 401 | 343 969 | 396 711 |
| 15201530 | Bevroren schaaldieren | kg | 501 035 | 469 478 | 607 731 | 833 006 |
| 15201600 | Schaaldieren, weekdieren enz., bereid of geconserveerd | kg | 587 707 | 637 571 | 657 070 | 661 717 |
| 15311250 | Aardappelen, op andere wijze verduurzaamd dan in azijn of azijnzuur, bevroren | kg | 32 212 767 | 27 903 131 | 29 210 480 | 34 738 410 |
| 15311290 | Aardappelen, in andere vorm dan van meel, gries of vlokken, verduurzaamd, niet bevroren | kg | 15 325 099 | 15 308 745 | 16 878 265 | 15 863 206 |
| 15321015 | Andere sinaasappelsap, ongegist, zonder toegevoegde alcohol, niet geconcentreerd | l | 8 303 841 | 9 380 995 | 13 058 772 | 13 434 706 |
| 15321021 | Sap van pompelmoezen of van pomelo's, niet geconcentreerd, ongegist, zonder toegevoegde alcohol | l | 529 157 | 871 147 | 905 026 | 886 439 |
| 15321023 | Ananassap, ongegist, zonder toegevoegde alcohol, niet geconcentreerd | l | 937 397 | 1 066 062 | 855 703 | 722 907 |
| 15321024 | Tomatesap, ongegist, zonder toegevoegde alcohol | l | 305 826 | 355 148 | 535 579 | 488 094 |
| 15321026 | Appelsap, ongegist, zonder toegevoegde alcohol, niet geconcentreerd | l | 2 119 978 | 2 391 920 | 3 236 844 | 2 270 583 |
| 15321030 | Mengsels van sappen, ongegist, zonder toegevoegde alcohol, niet geconcentreerd | l | 654 320 | 988 820 | 1 463 203 | 1 000 169 |
| 15331100 | Bevroren groenten | kg | 55 825 436 | 48 423 962 | 49 231 999 | 51 959 065 |
| 15331464 | Andere bonen, op andere wijze verduurzaamd dan in azijn, enz. niet bevroren | kg | 1 377 095 | 1 071 720 | 962 224 | 1 331 665 |
| 15331490 | Andere groenten en mengsels van groenten op andere wijze verduurzaamd dan in azijn of azijnzuur, niet bevroren | kg | 6 352 042 | 8 228 545 | 5 902 079 | 6 410 047 |
| 15421140 | Geraffineerde zonnebloemzaad- en saffloerolie, alsmede fracties daarvan, niet chemisch gewijzigd | kg | 24 240 737 | 29 341 092 | 32 175 637 | 31 936 810 |
| 15421160 | Geraffineerde raapzaad-, koolzaad- en mosterdzaadolie, alsmede fracties daarvan, niet chemisch gewijzigd | kg | 20 777 168 | 19 903 638 | 22 858 076 | 21 665 656 |
| 15421210 | Geraffineerde palmolie en vloeibare fracties daarvan, niet chemisch gewijzigd | kg | 9 314 082 | 9 010 422 | 8 434 350 | 8 653 088 |
| 15521000 | Consumptie-ijs, ook indien cacao bevattend | l | 6 601 215 | 6 968 789 | 9 948 616 | 15 144 884 |
| 15612100 | Meel van tarwe of van mengkoren | kg | 120 161 897 | 101 534 200 | 108 309 273 | 127 148 154 |
| 15612200 | Meel van granen, andere dan van tarwe of van mengkoren | kg | 1 194 557 | 912 165 | 983 726 | 1 594 806 |

(1) Hoeveelheden m.i.v. aan het buitenland geleverd maakloonwerk.

(2) Statistische classering van produkten gekoppeld aan activiteiten - CPA (2-6 cijfers); Prodcop-lijst (8 cijfers).

(3) Voorlopige cijfers.

MAANDSTATISTIEK VAN DE INDUSTRIELE PRODUKTIE - PRODCOM

Verdeling van de hoeveelheden (1) volgens de CPA en de Prodcop-lijst (2) (3)

| 05/1997 | 06/1997 | 07/1997 | 08/1997 | 09/1997 | 10/1997 | 11/1997 | 12/1997 | 1997 |
|-------------|-------------|-------------|-------------|-------------|-------------|---------|---------|------|
| 2 971 222 | 2 919 591 | 3 473 640 | 2 857 248 | 3 321 404 | 3 402 800 | | | |
| 465 657 | 434 996 | 448 162 | 419 133 | 479 398 | 492 004 | | | |
| 772 820 | 847 507 | 904 714 | 844 071 | 1 106 261 | 1 557 009 | | | |
| 349 803 | 360 604 | 398 176 | 383 676 | 426 652 | 439 861 | | | |
| 315 286 | 299 687 | 292 959 | 259 404 | 333 297 | 377 126 | | | |
| 125 998 | 106 929 | 106 580 | 115 177 | 113 990 | 110 260 | | | |
| 107 314 | 99 521 | 103 906 | 87 303 | 108 678 | 99 213 | | | |
| 211 999 | 240 447 | 261 792 | 224 220 | 206 517 | 211 860 | | | |
| 329 572 | 322 349 | 338 214 | 325 738 | 374 427 | 407 584 | | | |
| 538 339 | 559 284 | 620 425 | 287 874 | 447 021 | 492 886 | | | |
| 576 128 | 665 663 | 614 382 | 632 498 | 740 362 | 647 928 | | | |
| 34 336 663 | 33 928 024 | 37 873 056 | 34 855 164 | 38 907 719 | 39 141 377 | | | |
| 14 810 864 | 12 943 871 | 15 090 370 | 13 968 807 | 15 907 820 | 19 184 406 | | | |
| 10 282 831 | 15 851 807 | 11 455 776 | 10 738 430 | 14 548 584 | 10 521 313 | | | |
| 1 104 093 | 2 057 301 | 915 326 | 1 166 195 | 1 225 939 | 1 113 915 | | | |
| 782 618 | 903 846 | 635 303 | 630 005 | 870 128 | 606 363 | | | |
| 442 705 | 628 655 | 524 950 | 366 719 | 448 140 | 387 008 | | | |
| 2 668 434 | 3 410 766 | 2 334 799 | 2 396 518 | 2 652 955 | 2 265 082 | | | |
| 1 054 433 | 1 597 292 | 843 250 | 882 715 | 1 156 586 | 1 165 445 | | | |
| 47 529 169 | 47 665 660 | 45 078 338 | 40 691 415 | 57 697 177 | 63 092 104 | | | |
| 1 072 299 | 1 030 231 | 1 003 734 | 8 547 763 | 10 282 266 | 1 272 400 | | | |
| 4 051 003 | 3 913 960 | 11 587 188 | 7 283 710 | 6 223 658 | 12 265 127 | | | |
| 20 385 020 | 23 818 345 | 21 450 972 | 18 285 772 | 9 476 260 | 31 809 407 | | | |
| 19 732 451 | 17 043 500 | 16 192 667 | 24 364 578 | 26 934 354 | 28 541 335 | | | |
| 7 483 461 | 8 488 836 | 7 975 481 | 8 308 787 | 10 470 149 | 10 186 702 | | | |
| 16 305 900 | 18 374 324 | 17 172 706 | 14 346 995 | 9 468 730 | 6 774 094 | | | |
| 103 933 998 | 105 355 487 | 105 019 117 | 101 076 214 | 109 401 786 | 134 523 693 | | | |
| 1 246 756 | 1 417 654 | 1 021 440 | 1 091 677 | 1 582 839 | 1 672 125 | | | |

MAANDSTATISTIEK VAN DE INDUSTRIELE PRODUCTIE - PRODCOM

Verdeling van de hoeveelheden (1) volgens de CPA en de Prodc-com-lijst (2) (3)

| Code (2) | Omschrijving | Eenheid | 01/1997 | 02/1997 | 03/1997 | 04/1997 |
|----------|--|---------|-------------|-------------|-------------|-------------|
| 15612400 | Mengsels en deeg, voor de bereiding van bakkerswaren bedoeld bij GN 1905 | kg | 2 447 690 | 2 318 419 | 2 700 512 | 2 966 179 |
| 15613133 | Gries en griesmeel van harde tarwe ('durum') | kg | 1 581 845 | 1 327 829 | 1 108 913 | 1 433 189 |
| 15613333 | Bewerkte granen | kg | 8 717 381 | 7 428 285 | 7 537 266 | 8 377 675 |
| 15613353 | Andere bereidingen verkregen door het poffen of roosteren van granen | kg | 965 813 | 823 187 | 1 127 585 | 1 139 507 |
| 15622140 | Karamel (op basis van suiker) | kg | 369 971 | 230 660 | 260 739 | 341 466 |
| 15711003 | Bereidingen voor het voederen van varkens | kg | 290 963 926 | 255 885 329 | 260 408 988 | 290 621 804 |
| 15711005 | Bereidingen voor het voederen van rundvee | kg | 119 140 717 | 105 246 420 | 101 091 106 | 104 729 740 |
| 15711007 | Andere bereidingen voor het voederen van dieren: pluimvee | kg | 137 839 024 | 117 059 225 | 119 046 639 | 127 293 600 |
| 15811100 | Vers brood, waaraan geen honing, eieren, kaas of vruchten zijn toegevoegd | kg | 17 366 424 | 16 276 158 | 18 554 560 | 18 273 338 |
| 15811200 | Andere gezoete bakkers- en banketwaren | kg | 2 850 608 | 2 591 936 | 2 985 811 | 2 875 773 |
| 15821230 | Ontbijtkoek | kg | 1 865 964 | 1 824 172 | 1 695 634 | 2 162 135 |
| 15821253 | Gezoete koekjes, biscuits, wafels en wafeltjes met cacao | kg | 10 028 953 | 10 650 848 | 10 253 087 | 11 982 517 |
| 15821255 | Gezoete koekjes en biscuits zonder cacao | kg | 4 093 308 | 4 128 551 | 4 070 905 | 4 680 781 |
| 15821259 | Wafels en wafeltjes zonder cacao | kg | 2 181 598 | 2 153 947 | 2 504 328 | 2 449 398 |
| 15821330 | Wafels en wafeltjes, met een watergehalte van meer dan 10 % | kg | 404 391 | 426 546 | 444 128 | 450 953 |
| 15821390 | Andere koekjes en biscuits, ongezoet | kg | 1 440 014 | 1 313 356 | 1 467 143 | 1 518 290 |
| 15832000 | Bietenpulp, uitgeperst suikerriet (ampas) en andere afvalen van de suikerindustrie | kg | 750 800 150 | 11 625 390 | 9 956 420 | 12 270 560 |
| 15842190 | Andere bereidingen die cacao bevatten (excl. 'chocolate milk crumb en cacaofantasie') met een gewicht > 2 kg | kg | 962 459 | 1 073 946 | 933 186 | 840 656 |
| 15842233 | Chocolade, enz., in de vorm van tabletten, staven of repen, gevuld | kg | 1 178 976 | 931 541 | 1 104 039 | 1 384 807 |
| 15842235 | Chocolade, enz., in de vorm van tabletten, staven of repen, niet gevuld, met toegevoegde granen of andere vruchten | kg | 1 056 166 | 1 476 419 | 1 189 269 | 1 396 969 |
| 15842239 | Andere chocolade, enz., in de vorm van tabletten, staven of repen, niet gevuld | kg | 2 501 188 | 2 764 255 | 2 361 231 | 2 805 818 |
| 15842243 | Bonbons of pralines met chocolade, alcohol bevattend | kg | 439 694 | 303 580 | 281 614 | 126 360 |
| 15842245 | Andere bonbons of pralines met chocolade | kg | 1 855 684 | 2 293 789 | 2 132 790 | 1 615 811 |
| 15842255 | Andere chocolade en chocoladewerken, niet gevuld | kg | 3 249 842 | 3 651 894 | 2 889 764 | 2 446 757 |
| 15842290 | Bereidingen, cacao bevattend, excl. chocolate in repen/staven/blokken e.d., bonbons- pralines- boterhampasta- | kg | 1 188 877 | 1 246 632 | 1 327 219 | 1 454 758 |
| 15842330 | Suikerwerk, witte chocolade | kg | 2 101 200 | 2 683 918 | 2 110 906 | 1 783 446 |
| 15842365 | Gom- en geleiproducten, inclusief vruchtenpasta's toebereid als suikergoed | kg | 3 006 703 | 3 430 925 | 3 753 500 | 3 450 702 |
| 15842373 | Zuurtjes en dergelijk hardgekookt suikerwerk, ook indien gevuld | kg | 545 285 | 596 564 | 603 435 | 666 145 |
| 15842375 | Karamels, toffees en dergelijke | kg | 537 855 | 491 232 | 502 367 | 542 395 |
| 15842383 | Ander suikerwerk verkregen door samenpersing | kg | 243 356 | 186 522 | 244 967 | 263 325 |

(1) Hoeveelheden m.i.v. aan het buitenland geleverd maakloonwerk.

(2) Statistische classering van producten gekoppeld aan activiteiten - CPA (2-6 cijfers); Prodc-com-lijst (8 cijfers).

(3) Voorlopige cijfers.

MAANDSTATISTIEK VAN DE INDUSTRIELE PRODUKTIE - PRODCOM

Verdeling van de hoeveelheden (1) volgens de CPA en de Prodcom-lijst (2) (3)

| 05/1997 | 06/1997 | 07/1997 | 08/1997 | 09/1997 | 10/1997 | 11/1997 | 12/1997 | 1997 |
|-------------|-------------|-------------|-------------|-------------|-------------|---------|---------|------|
| 2 539 048 | 2 763 855 | 2 440 984 | 2 342 545 | 2 746 784 | 3 302 940 | | | |
| 1 144 467 | 1 318 090 | 1 231 062 | 1 260 172 | 1 982 248 | 1 485 878 | | | |
| 7 411 486 | 7 537 581 | 7 360 191 | 6 811 897 | 8 238 327 | 9 189 525 | | | |
| 1 051 718 | 1 161 277 | 946 923 | 726 860 | 1 153 658 | 1 097 314 | | | |
| 344 712 | 390 013 | 374 005 | 305 854 | 345 893 | 307 522 | | | |
| 272 957 187 | 260 980 165 | 289 224 823 | 258 568 108 | 293 390 983 | 323 797 730 | | | |
| 95 563 497 | 87 926 812 | 95 985 920 | 88 672 449 | 99 013 526 | 111 032 284 | | | |
| 123 373 764 | 109 402 520 | 129 288 155 | 118 557 775 | 126 483 377 | 144 541 776 | | | |
| 18 074 199 | 19 132 052 | 18 531 436 | 18 396 368 | 18 132 712 | 18 664 462 | | | |
| 2 811 768 | 2 879 954 | 2 593 187 | 2 654 714 | 2 830 135 | 2 788 541 | | | |
| 1 759 671 | 1 866 109 | 2 114 432 | 1 781 472 | 2 097 566 | 2 282 529 | | | |
| 9 199 063 | 11 568 395 | 11 644 679 | 10 067 824 | 13 537 999 | 15 382 602 | | | |
| 4 313 697 | 4 587 077 | 4 528 981 | 4 064 264 | 5 766 234 | 6 284 799 | | | |
| 2 497 644 | 2 464 900 | 2 097 017 | 2 365 334 | 2 635 336 | 2 616 496 | | | |
| 528 714 | 515 371 | 504 985 | 519 818 | 537 762 | 561 871 | | | |
| 1 445 418 | 848 830 | 942 034 | 874 202 | 1 173 374 | 1 229 840 | | | |
| 8 180 880 | 7 769 960 | 10 138 520 | 9 069 260 | 62 734 740 | 81 844 266 | | | |
| 895 751 | 1 026 653 | 758 331 | 789 528 | 1 091 332 | 1 276 079 | | | |
| 903 394 | 877 388 | 1 402 239 | 1 101 452 | 1 880 841 | 2 176 300 | | | |
| 1 167 608 | 1 064 004 | 1 207 045 | 1 464 218 | 2 087 035 | 2 124 860 | | | |
| 2 393 341 | 2 207 067 | 2 148 432 | 2 757 627 | 2 961 222 | 3 505 502 | | | |
| 122 519 | 275 792 | 269 406 | 338 255 | 456 548 | 880 425 | | | |
| 1 305 446 | 1 161 452 | 1 217 268 | 1 385 053 | 3 497 284 | 3 718 459 | | | |
| 2 327 657 | 3 157 863 | 2 073 090 | 2 867 936 | 4 033 657 | 3 891 701 | | | |
| 1 132 463 | 1 128 449 | 1 251 440 | 1 116 845 | 1 443 700 | 1 505 891 | | | |
| 2 068 789 | 1 973 102 | 1 445 927 | 2 828 456 | 3 088 039 | 3 242 233 | | | |
| 3 148 227 | 3 337 766 | 3 723 927 | 2 355 371 | 4 588 658 | 3 997 860 | | | |
| 507 971 | 634 707 | 521 335 | 382 908 | 596 438 | 619 466 | | | |
| 544 132 | 598 503 | 608 786 | 487 808 | 506 703 | 623 965 | | | |
| 253 472 | 286 576 | 249 175 | 143 296 | 279 610 | 298 024 | | | |

MAANDSTATISTIEK VAN DE INDUSTRIELE PRODUKTIE - PRODCOM

Verdeling van de hoeveelheden (1) volgens de CPA en de Prodc-com-lijst (2) (3)

| Code (2) | Omschrijving | Eenheid | 01/1997 | 02/1997 | 03/1997 | 04/1997 |
|----------|--|------------|---------------|---------------|---------------|---------------|
| 15851233 | Deegwaren, gekookt of gevuld | kg | 2 462 309 | 1 905 102 | 2 744 287 | 2 868 746 |
| 15851235 | Andere deegwaren (gedroogd, enz.), n.e.g. | kg | 1 038 406 | 1 403 191 | 740 748 | 1 136 096 |
| 15861150 | Gebrande koffie waaruit geen cafeïne is verwijderd | kg | 5 447 736 | 5 736 774 | 5 846 949 | 5 044 684 |
| 15871230 | Tomatenketchup en andere tomatensausen | kg | 365 554 | 500 819 | 417 518 | 474 461 |
| 15871270 | "Sausen en preparaten voor sausen; samengestelde kruidenrijen en dergelijke produkten, n.e.g." | kg | 5 802 555 | 5 402 551 | 6 097 131 | 7 714 633 |
| 15891100 | "Preparaten voor soep of voor bouillon; bereide soep en bouillon" | kg | 854 058 | 688 088 | 551 548 | 610 972 |
| 15891439 | Bereidingen voor menselijke consumptie van meel, gries, griesmeel, zetmeel enz. | kg | 1 349 419 | 1 338 111 | 1 389 823 | 1 972 524 |
| 15891499 | Preparaten, 'fondues' genaamd, en andere produkten voor menselijke consumptie n.e.g. | kg | 7 389 565 | 7 012 563 | 6 827 064 | 8 022 896 |
| 15911020 | Dranken, gedistilleerd uit wijn of druivenmoer | l alc.100% | 16 354 | 14 129 | 17 780 | 16 850 |
| 15911040 | Rum en tafia | l alc.100% | 5 789 | 4 857 | 4 867 | 3 748 |
| 15911080 | Likeuren en andere gedistilleerde dranken | l alc.100% | 182 606 | 437 451 | 275 428 | 258 720 |
| 15941000 | Andere gegiste dranken (b.v. appelwijn, perewijn, honingdrank) | l | 2 924 388 | 4 471 847 | 4 505 731 | 3 590 840 |
| 15951000 | Vermout en andere wijn van verse druiven, gearomatiseerd | l | 54 666 | 56 299 | 62 085 | 43 551 |
| 15981130 | Mineraalwater en spuitwater, ongezoet | l | 58 597 289 | 56 203 437 | 67 135 251 | 72 686 108 |
| 15981230 | Water (inclusief mineraalwater en spuitwater) met toegevoegde suiker, enz., frisdranken | l | 54 138 401 | 57 016 387 | 79 163 650 | 80 637 966 |
| 15981250 | Andere niet-alcoholische dranken zonder melkvet | l | 11 654 037 | 7 345 414 | 11 853 856 | 13 537 450 |
| 16001130 | Sigaren en sigarillo's, tabak bevattend | p/st | 216 330 634 | 214 817 770 | 210 770 158 | 217 605 233 |
| 16001150 | Sigaretten, tabak bevattend | p/st | 1 363 213 910 | 1 361 078 550 | 1 619 401 405 | 1 586 576 460 |
| 17102040 | "Vlas, gezwینگeld doch niet gesponnen; werk en afval van vlas" | kg | 2 338 790 | 2 594 961 | 2 115 208 | 2 523 820 |
| 17104231 | Kaardgaren van wol of van fijn haar, n.o.v.k., voor tapijten | kg | 666 058 | 908 951 | 875 892 | 834 295 |
| 17104252 | Kamgaren van wol of van fijn of grof haar, n.o.v.k., voor overige weverijen | kg | 19 264 | 29 152 | 23 359 | 30 031 |
| 17105133 | Getwijnde of gekabelde garens van polyamiden, n.o.v.k. | kg | 229 009 | 349 178 | 421 735 | 409 621 |
| 17105231 | Garens van synthetische stapelvezels (andere dan naaigarens) met 85 of > 85 % van die vezels, n.o.v.k., voor tapijten | kg | 1 801 387 | 1 535 709 | 1 697 896 | 1 839 333 |
| 17105232 | Garens van synthet. stapelvezels (andere dan naaigarens) met 85 of > 85 % van die vezels, n.o.v.k., voor overige weverijen | kg | 569 461 | 465 808 | 500 378 | 585 104 |
| 17105233 | Garens van synthetische stapelvezels (andere dan naaigarens) met 85 of > 85 % van die vezels, n.o.v.k., voor breigoed | kg | 190 612 | 168 813 | 173 599 | 256 065 |
| 17105291 | Andere garens van synthetische stapelvezels, n.e.g., n.o.v.k., voor tapijten | kg | 289 497 | 186 188 | 248 594 | 192 894 |
| 17105402 | Garens van kunstmatige stapelvezels (andere dan naaigarens), n.o.v.k., voor overige weverijen | kg | 544 241 | 466 428 | 548 116 | 671 953 |
| 17201045 | Weefsels van vlas, 85 of meer gewichtspersenten vlas, voor woningtextiel | kg | 14 660 | 18 266 | 20 256 | 21 580 |

(1) Hoeveelheden m.i.v. aan het buitenland geleverd maakloonwerk.

(2) Statistische classering van produkten gekoppeld aan activiteiten - CPA (2-6 cijfers); Prodc-com-lijst (8 cijfers).

(3) Voorlopige cijfers.

MAANDSTATISTIEK VAN DE INDUSTRIELE PRODUCTIE - PRODCOM

Verdeling van de hoeveelheden (1) volgens de CPA en de Prodc-com-lijst (2) (3)

| 05/1997 | 06/1997 | 07/1997 | 08/1997 | 09/1997 | 10/1997 | 11/1997 | 12/1997 | 1997 |
|---------------|---------------|---------------|---------------|---------------|---------------|---------|---------|------|
| 3 096 982 | 3 280 537 | 2 474 139 | 2 384 855 | 3 311 519 | 3 336 687 | | | |
| 770 959 | 966 903 | 298 092 | 832 955 | 1 059 123 | 993 542 | | | |
| 4 051 172 | 4 669 309 | 3 537 507 | 4 422 843 | 4 058 723 | 5 547 325 | | | |
| 470 247 | 503 115 | 440 518 | 462 036 | 489 852 | 404 044 | | | |
| 6 630 740 | 7 330 352 | 7 881 856 | 6 589 399 | 6 640 491 | 7 507 889 | | | |
| 364 837 | 427 665 | 438 473 | 426 379 | 688 394 | 735 316 | | | |
| 1 537 573 | 1 584 910 | 1 515 789 | 1 593 297 | 1 748 021 | 1 602 128 | | | |
| 7 317 159 | 7 602 179 | 7 581 632 | 7 136 243 | 8 396 711 | 8 872 209 | | | |
| 16 327 | 12 782 | 16 134 | 12 785 | 13 214 | 20 984 | | | |
| 5 266 | 3 711 | 5 214 | 4 060 | 3 572 | 6 918 | | | |
| 219 897 | 350 803 | 118 046 | 213 271 | 231 931 | 264 098 | | | |
| 3 884 726 | 5 451 386 | 4 605 895 | 3 458 403 | 3 876 809 | 4 996 132 | | | |
| 50 691 | 67 109 | 47 155 | 93 587 | 109 791 | 58 677 | | | |
| 75 973 991 | 82 061 998 | 81 715 818 | 96 087 200 | 62 069 162 | 59 917 651 | | | |
| 77 945 060 | 102 891 554 | 74 333 387 | 91 103 851 | 94 601 369 | 68 942 643 | | | |
| 12 494 569 | 12 979 299 | 14 245 340 | 11 537 875 | 14 290 012 | 14 673 373 | | | |
| 240 153 212 | 282 355 617 | 163 838 726 | 216 710 974 | 268 159 275 | 306 754 736 | | | |
| 1 389 245 270 | 1 739 910 600 | 1 640 200 295 | 1 508 058 095 | 1 563 504 285 | 1 518 178 210 | | | |
| 2 224 807 | 2 693 165 | 2 475 106 | 1 522 776 | 2 907 445 | 3 530 749 | | | |
| 514 918 | 758 588 | 362 199 | 435 280 | 825 869 | 805 532 | | | |
| 30 629 | 24 781 | 16 198 | 26 643 | 42 206 | 35 368 | | | |
| 364 234 | 444 941 | 260 270 | 368 741 | 511 534 | 561 536 | | | |
| 1 382 225 | 1 704 316 | 1 121 839 | 1 122 544 | 1 789 575 | 1 851 634 | | | |
| 407 588 | 487 205 | 373 195 | 260 681 | 514 049 | 659 531 | | | |
| 192 627 | 253 281 | 222 653 | 85 961 | 213 367 | 282 013 | | | |
| 172 559 | 299 436 | 109 676 | 121 963 | 295 501 | 265 407 | | | |
| 500 856 | 723 171 | 491 127 | 347 293 | 542 476 | 666 907 | | | |
| 32 686 | 20 404 | 17 617 | 18 303 | 27 795 | 33 315 | | | |

MAANDSTATISTIEK VAN DE INDUSTRIELE PRODUCTIE - PRODCOM

Verdeling van de hoeveelheden (1) volgens de CPA en de Prodcom-lijst (2) (3)

| Code (2) | Omschrijving | Eenheid | 01/1997 | 02/1997 | 03/1997 | 04/1997 |
|----------|--|---------|-----------|-----------|-----------|-----------|
| 17202035 | Weefsels van katoen, van verschillend gekleurde garens, gewicht \leq 200 g/m ² , voor overig woningtextiel | kg | 322 164 | 304 962 | 272 084 | 280 628 |
| 17202042 | Weefsels van katoen, > 200 g/m ² , uitgezonderd de weefsels met verschillend gekleurde garens, voor kleding | kg | 587 900 | 618 175 | 543 295 | 580 347 |
| 17202055 | Weefsels van katoen, van versch. gekl. garens, > 200 g/m ² , uitgez. de z.g. Denimweefsels, voor overig woningtextiel | kg | 808 131 | 779 412 | 745 492 | 772 336 |
| 17203155 | Weefsels van synth. filamentgarens, hoge sterktegraad uitgez., andere dan strippen etc., voor overig woningtextiel | kg | 996 918 | 898 729 | 947 957 | 1 022 502 |
| 17203159 | Weefsels van synth. filamentgarens, hoge sterktegraad uitgez., andere dan strippen etc., vr tech. & ind. toepass. | kg | 124 494 | 118 780 | 134 773 | 176 074 |
| 17203214 | Weefsels van synthetische stapelvezels, met 85 % of meer van die vezels, voor gordijnen, overgordijnen en vitrages | kg | 133 036 | 160 474 | 189 602 | 178 842 |
| 17203215 | Weefsels van synthetische stapelvezels, met 85 % of meer van die vezels, voor overig woningtextiel | kg | 237 860 | 200 237 | 212 499 | 243 145 |
| 17203235 | Weefsels van synth. stapelvezels, met < 85% van die vezels, met katoen, meerkleurig, voor overig woningtextiel | kg | 48 478 | 48 653 | 50 033 | 46 413 |
| 17203292 | Andere weefsels van synthetische stapelvezels, gemengd met vezels andere dan van wol, voor kleding | kg | 258 743 | 198 217 | 243 471 | 257 129 |
| 17203295 | Andere weefsels van synthetische stapelvezels, gemengd met vezels andere dan van wol, voor woningtextiel | kg | 187 824 | 215 103 | 196 748 | 245 015 |
| 17204010 | Fluweel, pluche en chenilleweefsel | kg | 1 303 662 | 1 229 918 | 1 307 856 | 1 379 200 |
| 17301022 | Verven van garens van wol of van fijn of grof haar | kg | 360 579 | 393 521 | 361 660 | 405 667 |
| 17301023 | Verven van garens van katoen | kg | 964 962 | 977 709 | 980 254 | 1 007 492 |
| 17301025 | Verven van synthetische filamentgarens | kg | 1 105 794 | 1 075 925 | 1 121 957 | 931 278 |
| 17301027 | Verven van garens van synthetische stapelvezels | kg | 419 491 | 512 716 | 489 779 | 692 007 |
| 17301028 | Verven van garens van kunstmatige stapelvezels | kg | 469 963 | 476 663 | 413 047 | 331 503 |
| 17301030 | Anders afwerken van garens | kg | 807 547 | 866 592 | 787 034 | 790 886 |
| 17302230 | Verven van weefsels van katoen | m2 | 2 475 057 | 1 964 977 | 1 704 248 | 2 123 496 |
| 17302250 | Verven van weefsels van synthetische filamentgarens en stapelvezels | m2 | 7 109 124 | 7 318 657 | 7 229 505 | 7 708 020 |
| 17302260 | Verven van weefsels van kunstmatige filamentgarens en stapelvezels | m2 | 1 680 614 | 1 499 716 | 1 182 762 | 1 426 507 |
| 17303030 | Bedrukken van weefsels van katoen | m2 | 3 367 477 | 3 649 452 | 2 726 006 | 3 146 202 |
| 17304020 | Anders afwerken van weefsels van wol of van fijn of grof haar | m2 | 178 210 | 213 706 | 191 135 | 215 048 |
| 17304050 | Anders afwerken van weefsels van synthetische filamentgarens en stapelvezels | m2 | 7 995 097 | 7 000 429 | 6 629 263 | 7 254 791 |
| 17304060 | Anders afwerken van weefsels van kunstmatige filamentgarens en stapelvezels | m2 | 1 443 734 | 1 250 161 | 1 345 015 | 1 624 311 |
| 17401253 | Beddelinnen van katoen | kg | 78 004 | 82 344 | 84 181 | 81 288 |
| 17401353 | Tafellinnen van katoen | kg | 61 462 | 77 745 | 86 997 | 94 057 |
| 17401430 | Huishoudlinnen van lussenstof van katoen | kg | 1 088 047 | 826 294 | 759 092 | 1 398 029 |
| 17401450 | Huishoudlinnen, geweven, van andere textielstoffen, n.e.g. | kg | 30 601 | 30 147 | 108 331 | 32 059 |

(1) Hoeveelheden m.i.v. aan het buitenland geleverd maakloonwerk.

(2) Statistische classering van produkten gekoppeld aan activiteiten - CPA (2-6 cijfers); Prodcom-lijst (8 cijfers).

(3) Voorlopige cijfers.

MAANDSTATISTIEK VAN DE INDUSTRIELE PRODUKTIE - PRODCOM

Verdeling van de hoeveelheden (1) volgens de CPA en de Prodcom-lijst (2) (3)

| 05/1997 | 06/1997 | 07/1997 | 08/1997 | 09/1997 | 10/1997 | 11/1997 | 12/1997 | 1997 |
|-----------|-----------|-----------|-----------|------------|-----------|---------|---------|------|
| 226 961 | 245 203 | 315 255 | 208 135 | 296 227 | 317 559 | | | |
| 556 660 | 648 381 | 387 619 | 424 857 | 671 045 | 717 894 | | | |
| 597 468 | 673 265 | 707 774 | 492 120 | 732 365 | 903 118 | | | |
| 922 499 | 1 041 267 | 887 201 | 642 659 | 1 002 441 | 1 135 531 | | | |
| 120 715 | 143 274 | 73 193 | 89 729 | 105 116 | 133 001 | | | |
| 144 795 | 184 632 | 201 470 | 73 610 | 181 145 | 226 782 | | | |
| 150 847 | 155 377 | 141 316 | 99 169 | 165 068 | 204 351 | | | |
| 39 215 | 41 540 | 30 586 | 23 244 | 49 016 | 51 932 | | | |
| 260 415 | 245 026 | 170 721 | 111 615 | 248 249 | 217 765 | | | |
| 190 961 | 246 788 | 228 409 | 96 641 | 298 397 | 294 645 | | | |
| 1 110 749 | 1 302 050 | 1 023 354 | 740 750 | 1 498 870 | 1 683 331 | | | |
| 326 048 | 388 784 | 231 212 | 198 835 | 424 506 | 439 891 | | | |
| 800 872 | 1 029 433 | 720 879 | 490 927 | 1 194 105 | 1 169 569 | | | |
| 783 688 | 947 212 | 688 437 | 439 720 | 1 073 014 | 1 151 426 | | | |
| 502 058 | 411 400 | 244 225 | 633 616 | 366 498 | 696 924 | | | |
| 362 938 | 445 921 | 254 499 | 212 394 | 444 276 | 446 522 | | | |
| 664 699 | 800 148 | 673 174 | 453 905 | 819 885 | 774 113 | | | |
| 1 921 007 | 2 247 670 | 1 524 982 | 1 516 280 | 2 336 851 | 2 705 912 | | | |
| 7 496 659 | 7 687 554 | 5 087 354 | 3 799 803 | 6 562 484 | 6 497 833 | | | |
| 1 011 443 | 1 386 981 | 717 804 | 1 298 050 | 1 709 110 | 1 494 305 | | | |
| 2 824 046 | 3 217 398 | 3 103 083 | 2 353 434 | 2 822 084 | 3 069 509 | | | |
| 155 871 | 210 515 | 147 868 | 108 197 | 237 293 | 207 477 | | | |
| 5 987 507 | 9 260 228 | 7 057 075 | 3 634 444 | 10 208 550 | 8 783 972 | | | |
| 1 366 369 | 1 574 872 | 1 270 276 | 747 083 | 1 836 488 | 1 810 839 | | | |
| 67 850 | 88 695 | 59 098 | 54 190 | 116 333 | 111 226 | | | |
| 67 337 | 82 043 | 72 113 | 33 714 | 80 339 | 106 620 | | | |
| 1 308 794 | 1 312 195 | 940 505 | 519 757 | 962 597 | 1 277 983 | | | |
| 30 301 | 30 639 | 20 362 | 22 962 | 44 812 | 46 153 | | | |

MAANDSTATISTIEK VAN DE INDUSTRIELE PRODUCTIE - PRODCOM

Verdeling van de hoeveelheden (1) volgens de CPA en de Prodcop-lijst (2) (3)

| Code (2) | Omschrijving | Eenheid | 01/1997 | 02/1997 | 03/1997 | 04/1997 |
|----------|--|---------|------------|------------|------------|------------|
| 17402210 | Dekkleden en zonneschermen | kg | 66 440 | 79 579 | 118 304 | 131 737 |
| 17402557 | Dweilen, vaatdoeken, enz., niet van gebonden textielvlies of van brei-/haakwerk | kg | 27 841 | 32 099 | 19 738 | 27 639 |
| 17402590 | Andere geconfectioneerde artikelen, incl. dweilen, vaatdoeken e.d. van brei-/haakwerk | kg | 42 525 | 30 280 | 70 183 | 30 731 |
| 17511200 | Geweven tapijten | m2 | 7 291 812 | 7 539 321 | 7 139 592 | 7 045 100 |
| 17511300 | Getufte tapijten | m2 | 30 275 002 | 27 604 507 | 26 101 838 | 25 433 951 |
| 17511430 | Niet-getufte of -gevlakte tapijten van vilt | m2 | 11 213 735 | 11 889 498 | 12 561 200 | 12 286 726 |
| 17511490 | Andere tapijten, n.e.g. | m2 | 666 653 | 709 173 | 710 029 | 661 141 |
| 17542000 | Vilt | kg | 735 350 | 546 667 | 899 024 | 866 446 |
| 17543700 | Beklede weefsels | kg | 2 264 960 | 2 074 962 | 2 263 256 | 2 351 087 |
| 17543850 | Kousen, pitten en wieken voor lampen, drijfriemen, slangen, filterzakken | kg | 113 656 | 242 111 | 126 198 | 206 569 |
| 17711050 | Kousen, < 67 decitex, van brei- of haakwerk | pa | 146 442 | 107 014 | 194 663 | 140 042 |
| 17711090 | Kousen en schoeisel, van brei- of haakwerk, n.e.g. | pa | 446 248 | 674 088 | 527 189 | 342 278 |
| 17721032 | Truien, enz., voor dames of voor meisjes, van wol of van fijn haar | p/st | 42 303 | 11 416 | 12 445 | 11 218 |
| 17721033 | Truien, pullovers, van wol of fijn haar, = > 50% wol en wegende 600 g of meer per stuk | p/st | 28 710 | 40 124 | 38 518 | 18 519 |
| 17721061 | Truien, enz., voor heren of voor jongens, van katoen | p/st | 25 810 | 32 428 | 23 638 | 10 209 |
| 17721062 | Truien, enz., voor dames of voor meisjes, van katoen | p/st | 47 596 | 63 075 | 38 003 | 36 408 |
| 17721071 | Truien, enz., voor heren of voor jongens, van synth. of kunstmatige vezels | p/st | 63 563 | 52 909 | 58 822 | 40 554 |
| 17721072 | Truien, enz., voor dames of voor meisjes, van synth. of kunstmatige vezels | p/st | 175 333 | 186 216 | 165 783 | 122 979 |
| 17721090 | Truien, pullovers, slipovers, vesten, enz., van andere textielstoffen | p/st | 30 760 | 35 734 | 29 862 | 12 003 |
| 18101000 | Kleding van leder of van kunstleder | p/st | 11 049 | 14 495 | 14 435 | 11 112 |
| 18211121 | Ensembles van katoen, voor heren/jongens, werk- of bedrijfskleding | p/st | 1 963 | 2 878 | 2 907 | 2 535 |
| 18211126 | Ensembles van synth. vezels, voor heren/jongens, werkkleding | p/st | 7 963 | 18 772 | 6 456 | 8 022 |
| 18211131 | Jasjes en blazers van katoen, voor heren/jongens, bedrijfskleding | p/st | 9 536 | 9 862 | 9 319 | 11 018 |
| 18211136 | Jasjes en blazers van synth. vezels, voor heren/jongens, bedrijfskleding | p/st | 8 835 | 7 405 | 7 843 | 10 554 |
| 18211241 | Lange broeken, enz., van katoen, voor heren/jongens, werkkleding | p/st | 16 575 | 19 029 | 17 387 | 25 514 |
| 18211245 | Lange broeken, enz., van synth. en kunstm. vezels, voor heren/jongens, werkk. | p/st | 38 281 | 44 560 | 50 030 | 52 226 |
| 18211251 | Amerikaanse overalls van katoen, voor heren/jongens, werkkleding | p/st | 5 668 | 3 841 | 3 762 | 4 304 |
| 18211255 | Am. overalls van synth. en kunstm. vezels, voor heren/jongens, werkkleding | p/st | 7 359 | 7 428 | 7 071 | 8 448 |
| 18213011 | Andere werkkleding voor heren/jongens, van katoen andere dan van breigoed | p/st | 14 023 | 10 201 | 13 078 | 16 259 |

(1) Hoeveelheden m.i.v. aan het buitenland geleverd maakloonwerk.

(2) Statistische classering van produkten gekoppeld aan activiteiten - CPA (2-6 cijfers); Prodcop-lijst (8 cijfers).

(3) Voorlopige cijfers.

MAANDSTATISTIEK VAN DE INDUSTRIELE PRODUKTIE - PRODCOM

Verdeling van de hoeveelheden (1) volgens de CPA en de Prodc-com-lijst (2) (3)

| 05/1997 | 06/1997 | 07/1997 | 08/1997 | 09/1997 | 10/1997 | 11/1997 | 12/1997 | 1997 |
|------------|------------|------------|------------|------------|------------|---------|---------|------|
| 119 408 | 133 632 | 108 966 | 70 921 | 73 420 | 76 584 | | | |
| 35 118 | 26 267 | 18 551 | 26 556 | 37 132 | 40 940 | | | |
| 18 737 | 17 372 | 11 965 | 19 796 | 13 436 | 12 955 | | | |
| 5 638 448 | 6 802 032 | 10 072 278 | 4 453 679 | 9 773 124 | 11 187 279 | | | |
| 21 341 594 | 27 055 540 | 27 611 167 | 22 208 480 | 32 694 670 | 36 804 713 | | | |
| 10 414 937 | 10 644 634 | 10 339 172 | 8 101 768 | 12 214 036 | 13 049 439 | | | |
| 555 839 | 688 629 | 447 907 | 567 907 | 672 335 | 1 021 908 | | | |
| 537 685 | 553 529 | 564 718 | 412 412 | 632 676 | 626 318 | | | |
| 2 026 353 | 2 427 067 | 2 256 224 | 1 457 323 | 2 467 085 | 2 976 679 | | | |
| 116 191 | 175 175 | 228 650 | 213 693 | 313 505 | 315 132 | | | |
| 128 470 | 203 437 | 159 524 | 100 134 | 74 932 | 133 411 | | | |
| 376 779 | 353 878 | 559 118 | 695 349 | 667 967 | 567 280 | | | |
| 16 140 | 30 472 | 31 407 | 18 515 | 34 178 | 36 786 | | | |
| 32 252 | 34 125 | 37 315 | 52 885 | 58 425 | 39 567 | | | |
| 7 477 | 5 962 | 6 215 | 6 544 | 4 995 | 13 926 | | | |
| 12 157 | 23 594 | 70 769 | 30 401 | 49 861 | 36 611 | | | |
| 33 959 | 67 944 | 61 535 | 57 094 | 70 832 | 53 334 | | | |
| 108 648 | 207 211 | 112 697 | 194 167 | 199 492 | 153 873 | | | |
| 15 546 | 31 824 | 26 712 | 39 661 | 40 398 | 37 254 | | | |
| 11 014 | 9 349 | 8 697 | 16 359 | 20 830 | 14 346 | | | |
| 1 737 | 2 370 | 1 711 | 1 988 | 2 484 | 4 041 | | | |
| 5 501 | 4 523 | 4 231 | 3 886 | 6 521 | 4 051 | | | |
| 8 481 | 11 485 | 6 531 | 7 073 | 8 689 | 11 785 | | | |
| 6 490 | 8 496 | 11 328 | 6 614 | 10 163 | 9 654 | | | |
| 16 742 | 24 721 | 11 220 | 13 915 | 18 247 | 23 754 | | | |
| 37 456 | 33 686 | 36 024 | 24 452 | 39 346 | 51 527 | | | |
| 3 971 | 3 999 | 2 448 | 4 017 | 4 643 | 3 961 | | | |
| 7 838 | 7 391 | 3 385 | 4 549 | 16 720 | 19 831 | | | |
| 17 244 | 14 672 | 10 882 | 8 311 | 13 934 | 18 202 | | | |

MAANDSTATISTIEK VAN DE INDUSTRIELE PRODUCTIE - PRODCOM

Verdeling van de hoeveelheden (1) volgens de CPA en de Prodcop-lijst (2) (3)

| Code (2) | Omschrijving | Eenheid | 01/1997 | 02/1997 | 03/1997 | 04/1997 |
|----------|--|---------|---------|---------|---------|---------|
| 18213015 | Werkkleding voor heren/jongens, van synth. of kunstm. vezels andere dan van breigoed | p/st | 49 935 | 60 812 | 61 858 | 59 303 |
| 18213021 | Bedrijfskleding voor dames/meisjes van katoen n.e.g. andere dan van breigoed | p/st | 909 | 723 | 1 000 | 3 274 |
| 18213025 | Bedrijfskleding voor dames/meisjes, van synth. of kunstm. vezels, n.e.g. andere dan van breigoed | p/st | 93 368 | 113 317 | 118 768 | 112 882 |
| 18221420 | Ensembles , in breigoedstof, voor dames/meisjes | p/st | 15 504 | 12 009 | 10 102 | 5 939 |
| 18221470 | Japonnen in breigoedstof voor dames/meisjes | p/st | 20 114 | 17 985 | 25 902 | 19 260 |
| 18221480 | Rokken en broekrokken, in breigoedstof, voor dames/meisjes | p/st | 22 497 | 34 888 | 16 291 | 13 141 |
| 18222214 | Kostuums voor heren/jongens, van wol of van fijn haar | p/st | 1 095 | 2 025 | 1 542 | 2 217 |
| 18222443 | Lange broeken, enz., voor heren/jongens, van ander katoen | p/st | 13 003 | 25 272 | 13 731 | 11 018 |
| 18222444 | Lange broeken, enz., voor heren/jongens, van wol (excl. werkkleding) | p/st | 8 946 | 5 012 | 2 614 | 3 354 |
| 18223229 | Ensembles voor dames/meisjes, van andere stoffen | p/st | 33 734 | 43 182 | 49 903 | 32 869 |
| 18223339 | Blazers en andere jasjes voor dames/meisjes, van andere stoffen | p/st | 75 208 | 54 059 | 53 974 | 47 217 |
| 18223471 | Japonnen voor dames/meisjes, van katoen | p/st | 21 665 | 9 437 | 27 774 | 25 746 |
| 18223476 | Japonnen voor dames/meisjes, van synthetische vezels | p/st | 62 019 | 111 486 | 79 831 | 108 682 |
| 18223479 | Japonnen voor dames/meisjes, van andere textielstoffen | p/st | 5 574 | 5 874 | 5 145 | 7 057 |
| 18223481 | Rokken en broekrokken voor dames/meisjes, van katoen | p/st | 22 757 | 20 079 | 22 155 | 24 675 |
| 18223484 | Rokken en broekrokken voor dames/meisjes, van wol of van fijn haar | p/st | 7 065 | 4 119 | 4 142 | 2 466 |
| 18223486 | Rokken en broekrokken voor dames/meisjes, van synthetische vezels | p/st | 137 294 | 180 359 | 98 817 | 69 395 |
| 18223489 | Rokken en broekrokken voor dames/meisjes, van andere textielstoffen, n.e.g. | p/st | 37 526 | 29 331 | 32 922 | 28 755 |
| 18223543 | Lange broeken, enz., voor dames/meisjes, van ander katoen | p/st | 34 940 | 13 639 | 12 560 | 4 847 |
| 18223546 | Lange broeken voor dames/meisjes, van synthetische vezelstoffen | p/st | 14 379 | 12 460 | 8 140 | 6 577 |
| 18223547 | Lange broeken voor dames/meisjes, van kunstm. vezelst. (excl. werkkleding) | p/st | 4 717 | 4 057 | 4 818 | 2 092 |
| 18232111 | Overhemden voor heren/jongens, van katoen | p/st | 27 624 | 34 588 | 36 522 | 38 369 |
| 18232115 | Overhemden voor heren/jongens, van synthetische of kunstmatige vezelstoffen | p/st | 5 913 | 7 225 | 8 371 | 25 548 |
| 18232119 | Overhemden voor heren/jongens, van andere textielstoffen, n.e.g. | p/st | 14 563 | 25 534 | 30 953 | 23 587 |
| 18232315 | Blouses en hemdblouses voor dames/meisjes, van synth. en kunstm. vezels | p/st | 114 759 | 204 526 | 259 916 | 238 969 |
| 18232319 | Blouses en hemdblouses voor dames/meisjes, van andere textielstoffen | p/st | 29 588 | 23 068 | 28 905 | 51 427 |
| 18233030 | T-shirts, van brei- of haakwerk, van katoen | p/st | 309 862 | 233 011 | 283 368 | 206 180 |

(1) Hoeveelheden m.i.v. aan het buitenland geleverd maakloonwerk.

(2) Statistische classering van produkten gekoppeld aan activiteiten - CPA (2-6 cijfers); Prodcop-lijst (8 cijfers).

(3) Voorlopige cijfers.

MAANDSTATISTIEK VAN DE INDUSTRIELE PRODUCTIE - PRODCOM

Verdeling van de hoeveelheden (1) volgens de CPA en de Prodcop-lijst (2) (3)

| 05/1997 | 06/1997 | 07/1997 | 08/1997 | 09/1997 | 10/1997 | 11/1997 | 12/1997 | 1997 |
|---------|---------|---------|---------|---------|---------|---------|---------|------|
| 44 313 | 72 022 | 43 031 | 22 288 | 44 936 | 47 746 | | | |
| 1 260 | 1 525 | 559 | 590 | 2 018 | 1 909 | | | |
| 114 720 | 86 653 | 76 045 | 60 914 | 84 975 | 112 962 | | | |
| 11 234 | 3 818 | 19 290 | 8 092 | 38 843 | 24 879 | | | |
| 84 447 | 33 260 | 26 940 | 12 000 | 22 961 | 27 179 | | | |
| 22 015 | 18 487 | 30 655 | 22 182 | 32 925 | 19 553 | | | |
| 1 762 | 1 913 | 767 | 1 494 | 2 769 | 2 302 | | | |
| 8 334 | 10 669 | 26 618 | 60 792 | 6 998 | 8 986 | | | |
| 2 840 | 5 212 | 2 448 | 3 455 | 3 635 | 3 758 | | | |
| 9 327 | 3 239 | 27 488 | 20 930 | 22 924 | 22 202 | | | |
| 45 678 | 48 721 | 64 996 | 61 646 | 75 359 | 74 192 | | | |
| 11 503 | 9 830 | 14 010 | 8 850 | 6 289 | 14 933 | | | |
| 100 990 | 80 011 | 47 782 | 47 241 | 39 623 | 44 392 | | | |
| 3 800 | 2 873 | 809 | 1 472 | 1 580 | 1 499 | | | |
| 31 330 | 20 901 | 13 018 | 22 940 | 10 396 | 23 458 | | | |
| 1 401 | 9 696 | 5 905 | 4 287 | 10 414 | 3 104 | | | |
| 48 976 | 79 237 | 96 500 | 115 235 | 91 066 | 83 139 | | | |
| 9 223 | 22 356 | 27 003 | 23 704 | 25 530 | 22 525 | | | |
| 6 499 | 10 700 | 30 787 | 10 719 | 17 725 | 12 679 | | | |
| 5 756 | 23 242 | 23 870 | 27 353 | 18 580 | 18 271 | | | |
| 575 | 1 223 | 3 124 | 1 523 | 1 616 | 4 468 | | | |
| 21 688 | 44 719 | 16 127 | 30 058 | 35 629 | 42 319 | | | |
| 7 851 | 20 193 | 12 543 | 9 406 | 10 187 | 10 725 | | | |
| 14 553 | 18 144 | 5 798 | 23 052 | 22 385 | 24 754 | | | |
| 90 205 | 115 252 | 106 153 | 108 282 | 138 965 | 78 896 | | | |
| 22 283 | 5 568 | 10 285 | 20 923 | 14 803 | 22 544 | | | |
| 191 917 | 210 723 | 161 623 | 216 500 | 258 004 | 169 681 | | | |

MAANDSTATISTIEK VAN DE INDUSTRIELE PRODUCTIE - PRODCOM

Verdeling van de hoeveelheden (1) volgens de CPA en de Prodcop-lijst (2) (3)

| Code (2) | Omschrijving | Eenheid | 01/1997 | 02/1997 | 03/1997 | 04/1997 |
|----------|---|---------|------------|------------|------------|------------|
| 18233090 | T-shirts, van brei- of haakwerk, van andere textielstoffen | p/st | 39 717 | 25 320 | 39 627 | 40 943 |
| 19201220 | Handtassen | p/st | 5 390 | 9 063 | 6 696 | 5 562 |
| 20101010 | Houten dwarsliggers en wisselhouten, niet geïmpregneerd | m3 | 1 336 | 1 706 | 1 580 | 1 907 |
| 20101033 | Naaldhout, gezaagd, geschaafd of geschuurd | m3 | 11 144 | 17 858 | 23 067 | 23 906 |
| 20101035 | Sparhout: Picea abies Karst., Abies alba Mill. | m3 | 7 373 | 9 733 | 12 255 | 14 032 |
| 20101039 | Naaldhout, plankjes, > 6 mm < 12,5 mm, gezaagd hout n.e.g. | m3 | 22 267 | 30 554 | 30 454 | 35 729 |
| 20101053 | Eike-, beukehout, ander hout dan naaldhout/tropischhout, met vingerlasverbinding enz. | m3 | 9 055 | 11 303 | 11 811 | 12 669 |
| 20101059 | Eike-, beukehout, ander hout dan naaldhout/tropischhout, geschaafd of geschuurd | m3 | 1 032 | 1 290 | 1 401 | 1 771 |
| 20101077 | Plankjes voor parketvloeren, van eikehout | m2 | 11 675 | 10 860 | 16 533 | 19 409 |
| 20104005 | Zaagsel | kg | 6 295 148 | 10 506 401 | 12 390 856 | 11 973 415 |
| 20104009 | Resten en afval van hout (ook geperst) | kg | 6 982 117 | 21 407 532 | 27 625 898 | 26 144 405 |
| 20201233 | Ander triplex-/multiplex-/met fijnere bekleed hout, ... met spaanplaat, buitenste laag geen naaldhout | m3 | 6 511 | 7 274 | 5 807 | 7 873 |
| 20201239 | Ander triplex-/multiplex-/met fijnere bekleed hout, tenminste één buitenste laag geen naaldhout | m3 | 3 309 | 3 792 | 3 902 | 3 872 |
| 20201333 | Spaanplaat e.d. plaat van hout, onbewerkt of gladgeschuurd (excl. 'waferboard') | m3 | 226 417 | 220 359 | 212 915 | 247 381 |
| 20201337 | Spaanplaat e.d. plaat van hout, bekleed met papier geïmpregneerd met melamine (excl. 'waferboard') | m3 | 47 432 | 46 104 | 47 293 | 49 166 |
| 20202200 | Verdicht hout, in blokken, planken, stroken of profielen | m3 | 347 | 365 | 359 | 497 |
| 20301110 | Vensters en vensterdeuren, alsmede kozijnen daarvoor, van hout | p/st | 12 420 | 14 697 | 15 655 | 20 288 |
| 20301150 | Deuren (incl. kozijnen daarvoor, alsmede drempels), van hout | p/st | 147 730 | 131 331 | 132 356 | 140 392 |
| 20301300 | Ander schrijn- en timmerwerk voor bouwwerken | kg | 5 759 888 | 5 816 928 | 5 485 073 | 6 386 939 |
| 20401133 | Pallets, opzetframes voor pallets | p/st | 1 122 658 | 1 176 307 | 1 325 487 | 1 488 961 |
| 20401135 | Laadkisten en andere laadplateaus, van hout | p/st | 37 766 | 58 138 | 36 576 | 48 087 |
| 20511410 | Houten lijsten voor schilderijen, foto's, spiegels en dergelijke | m | 214 991 | 243 910 | 211 764 | 229 030 |
| 21122333 | Ander kraftpapier, gewicht <= 150 g/m ² | kg | 68 498 | 85 605 | 45 769 | 35 276 |
| 21125339 | Papier voor grafische doeleinden, gewicht <= 150 g/m ² , mech. vezels <= 10% | kg | 25 364 981 | 21 731 336 | 20 790 167 | 23 422 687 |
| 21125659 | Papier en karton, deklaag ... van kunststof, n.e.g. | kg | 3 611 630 | 3 942 934 | 3 832 228 | 3 981 925 |
| 21211100 | Gegolfd papier en gegolfd karton, ook indien geperforeerd | kg | 2 831 581 | 2 615 888 | 2 450 717 | 2 924 201 |
| 21211230 | Zakken met een bodembreedte van 40 cm of meer | kg | 1 647 151 | 1 676 045 | 1 818 928 | 1 813 616 |
| 21211250 | Zakken, incl. puntzakken, n.e.g. | kg | 1 887 159 | 1 865 009 | 1 900 418 | 2 013 168 |

(1) Hoeveelheden m.i.v. aan het buitenland geleverd maakloonwerk.

(2) Statistische classering van producten gekoppeld aan activiteiten - CPA (2-6 cijfers); Prodcop-lijst (8 cijfers).

(3) Voorlopige cijfers.

MAANDSTATISTIEK VAN DE INDUSTRIELE PRODUKTIE - PRODCOM

Verdeling van de hoeveelheden (1) volgens de CPA en de Prodcom-lijst (2) (3)

| 05/1997 | 06/1997 | 07/1997 | 08/1997 | 09/1997 | 10/1997 | 11/1997 | 12/1997 | 1997 |
|------------|------------|------------|------------|------------|------------|---------|---------|------|
| 32 252 | 53 038 | 29 487 | 36 212 | 34 767 | 40 743 | | | |
| 2 931 | 4 178 | 2 546 | 7 963 | 6 075 | 5 994 | | | |
| 1 518 | 1 859 | 907 | 1 177 | 1 481 | 2 877 | | | |
| 23 933 | 28 476 | 20 205 | 23 377 | 30 327 | 29 921 | | | |
| 11 025 | 14 375 | 12 372 | 9 053 | 14 326 | 13 696 | | | |
| 24 835 | 31 304 | 25 787 | 19 080 | 33 070 | 33 382 | | | |
| 11 858 | 12 693 | 8 362 | 15 459 | 13 132 | 13 568 | | | |
| 1 396 | 1 416 | 742 | 1 078 | 1 183 | 1 059 | | | |
| 13 395 | 18 535 | 10 097 | 27 301 | 14 268 | 25 314 | | | |
| 10 841 088 | 12 513 097 | 7 992 923 | 13 679 356 | 12 282 258 | 11 683 836 | | | |
| 18 284 843 | 19 167 312 | 13 354 105 | 20 555 870 | 24 168 969 | 29 492 412 | | | |
| 4 726 | 8 253 | 3 085 | 5 487 | 5 800 | 7 841 | | | |
| 2 766 | 3 029 | 1 523 | 2 541 | 3 212 | 3 558 | | | |
| 199 603 | 209 802 | 167 108 | 163 180 | 239 778 | 244 892 | | | |
| 37 602 | 46 572 | 36 754 | 39 898 | 50 635 | 51 322 | | | |
| 461 | 568 | 197 | 417 | 414 | 646 | | | |
| 17 491 | 23 521 | 15 290 | 14 233 | 22 821 | 24 536 | | | |
| 107 947 | 149 354 | 86 293 | 119 658 | 147 746 | 145 214 | | | |
| 6 224 870 | 7 103 324 | 4 287 347 | 5 348 317 | 7 306 787 | 7 592 716 | | | |
| 1 727 346 | 1 386 405 | 1 387 851 | 1 135 550 | 1 391 604 | 1 425 188 | | | |
| 43 371 | 65 607 | 63 154 | 44 033 | 71 814 | 63 164 | | | |
| 222 183 | 222 365 | 161 755 | 160 629 | 266 163 | 220 555 | | | |
| 32 852 | 43 913 | 25 006 | 12 117 | 73 939 | 15 868 | | | |
| 20 772 800 | 21 725 396 | 19 388 951 | 19 264 040 | 25 280 900 | 25 151 629 | | | |
| 3 323 225 | 4 114 209 | 2 992 015 | 2 996 431 | 5 189 020 | 4 274 378 | | | |
| 2 151 074 | 3 160 162 | 1 829 348 | 1 867 016 | 3 422 597 | 3 602 684 | | | |
| 1 727 295 | 2 122 272 | 1 437 392 | 1 250 565 | 1 973 697 | 1 898 378 | | | |
| 1 612 254 | 2 114 959 | 1 441 216 | 1 473 987 | 1 989 681 | 2 103 595 | | | |

MAANDSTATISTIEK VAN DE INDUSTRIELE PRODUCTIE - PRODCOM

Verdeling van de hoeveelheden (1) volgens de CPA en de Prodcop-lijst (2) (3)

| Code (2) | Omschrijving | Eenheid | 01/1997 | 02/1997 | 03/1997 | 04/1997 |
|----------|--|---------|-------------|-------------|-------------|-------------|
| 21211300 | Dozen van gegolfd papier of van gegolfd karton | kg | 41 262 895 | 39 788 390 | 40 206 802 | 45 125 091 |
| 21211400 | Vouwdozen, andere dan van gegolfd papier of van gegolfd karton | kg | 16 798 294 | 16 918 247 | 18 032 552 | 21 805 494 |
| 21211530 | Andere verpakkingsmiddelen, incl. hoezen voor grammofoonplaten, n.e.g. | kg | 1 176 474 | 1 172 521 | 1 258 305 | 1 188 682 |
| 21211550 | Kartonnagewerk voor kantoor- of winkelgebruik, n.e.g. | kg | 224 116 | 279 927 | 258 564 | 328 771 |
| 21241200 | Wandbekleding van textielstof | kg | 105 693 | 108 272 | 118 685 | 135 206 |
| 21251235 | Bedrukte etiketten van papier of karton, zelfklevend | kg | 546 152 | 531 049 | 547 725 | 532 555 |
| 21251239 | Bedrukte etiketten van papier of karton, andere | kg | 1 299 872 | 1 035 426 | 1 225 842 | 1 539 816 |
| 21251430 | Klossen, hulzen, ... en dergelijke opwindmiddelen, van papier/karton, n.e.g. | kg | 2 741 180 | 2 609 584 | 2 546 096 | 2 903 615 |
| 21251471 | Andere artikelen van papier/karton : pakkingringen, ..., met een kleefmiddel en overig op maat gesneden papier | kg | 129 003 | 123 660 | 153 021 | 164 371 |
| 21251490 | Andere artikelen van papier/karton: andere (excl. die geïmpregneerd met diagnose- of laboratoriumreagentia) | kg | 1 246 135 | 1 497 826 | 1 141 530 | 1 480 631 |
| 22112010 | Andere boeken, brochures en derg. drukwerk | p/st | 5 698 188 | 6 067 524 | 5 514 817 | 5 095 773 |
| 22112080 | Prentenalbums, prentenboeken, tekenboeken en kleurboeken, voor kinderen | p/st | 4 083 243 | 4 473 970 | 3 387 851 | 3 474 756 |
| 22121000 | Couranten en tijdschriften, vier keer of meer per week verschijnend | p/st | 41 488 584 | 38 044 855 | 40 636 021 | 41 455 008 |
| 22131000 | Couranten en tijdschriften, minder dan vier keer per week verschijnend | p/st | 59 877 195 | 51 543 686 | 54 398 748 | 57 350 453 |
| 22222013 | Registers, comptabiliteitsboeken, order- en kwitantieboekjes, papier/karton | kg | 85 976 | 39 011 | 35 248 | 53 033 |
| 22222015 | Zakboekjes, blocnotes, brievenbloccs, memorandabloccs (excl. kalenders) | kg | 909 888 | 723 011 | 531 754 | 595 209 |
| 22222050 | Opbergmappen, mappen en banden, omslagen voor dossiers, van papier of karton | kg | 464 853 | 416 003 | 413 073 | 451 901 |
| 22222075 | Sets kettingformulieren, ook met carbonpapier | kg | 2 762 676 | 2 802 749 | 2 769 994 | 2 679 961 |
| 22222079 | Andere sets formulieren, ook met carbonpapier | kg | 495 473 | 470 097 | 500 819 | 487 863 |
| 24111120 | Argon | m3 | 2 609 660 | 3 161 091 | 3 473 994 | 3 975 984 |
| 24111160 | Stikstof | m3 | 160 333 940 | 133 843 563 | 150 528 680 | 148 491 921 |
| 24111170 | Zuurstof | m3 | 143 425 264 | 144 085 711 | 158 382 433 | 157 892 152 |
| 24111300 | "Vloeibare lucht; samengeperste lucht" | kg | 30 039 | 26 198 | 25 221 | 28 700 |
| 24122150 | Andere synthetische organische kleurstoffen | kg | 828 504 | 772 573 | 746 643 | 875 269 |
| 24122419 | Andere pigmenten en preparaten op basis van titaandioxyde | kg TiO2 | 3 352 691 | 3 662 112 | 3 691 686 | 3 911 088 |
| 24122470 | Andere kleur- en verfstoffen, preparaten en luminoforen | kg | 4 030 359 | 4 354 024 | 4 203 025 | 4 764 821 |

(1) Hoeveelheden m.i.v. aan het buitenland geleverd maakloonwerk.

(2) Statistische classering van producten gekoppeld aan activiteiten - CPA (2-6 cijfers); Prodcop-lijst (8 cijfers).

(3) Voorlopige cijfers.

MAANDSTATISTIEK VAN DE INDUSTRIELE PRODUKTIE - PRODCOM

Verdeling van de hoeveelheden (1) volgens de CPA en de Prodcop-lijst (2) (3)

| 05/1997 | 06/1997 | 07/1997 | 08/1997 | 09/1997 | 10/1997 | 11/1997 | 12/1997 | 1997 |
|-------------|-------------|-------------|-------------|-------------|-------------|---------|---------|------|
| 40 014 150 | 46 286 559 | 37 053 875 | 36 490 802 | 46 604 504 | 47 296 938 | | | |
| 17 340 917 | 18 629 409 | 15 744 507 | 16 481 390 | 20 631 357 | 20 801 791 | | | |
| 1 124 697 | 1 451 943 | 979 315 | 1 149 394 | 1 635 591 | 1 550 211 | | | |
| 268 446 | 235 632 | 150 191 | 254 797 | 324 237 | 267 126 | | | |
| 104 864 | 136 023 | 71 456 | 73 041 | 111 397 | 97 478 | | | |
| 477 816 | 572 749 | 529 633 | 508 618 | 601 932 | 607 561 | | | |
| 1 654 534 | 1 769 944 | 1 339 004 | 1 263 056 | 1 317 997 | 1 520 623 | | | |
| 2 311 593 | 2 763 547 | 2 491 629 | 1 573 111 | 2 977 573 | 3 188 631 | | | |
| 143 519 | 140 250 | 138 019 | 127 548 | 193 834 | 198 675 | | | |
| 1 268 515 | 1 361 093 | 1 245 145 | 1 050 665 | 1 268 548 | 1 398 829 | | | |
| 4 537 160 | 5 490 491 | 2 854 126 | 5 121 337 | 6 195 882 | 6 922 165 | | | |
| 2 794 227 | 3 727 609 | 2 611 441 | 2 615 730 | 2 953 774 | 5 732 110 | | | |
| 38 567 970 | 38 372 920 | 39 771 407 | 38 495 350 | 40 846 080 | 41 850 492 | | | |
| 59 422 384 | 51 005 528 | 36 787 324 | 49 138 509 | 61 263 253 | 70 724 786 | | | |
| 53 396 | 41 875 | 24 106 | 42 763 | 46 532 | 40 461 | | | |
| 579 485 | 854 432 | 1 154 783 | 561 474 | 529 078 | 504 293 | | | |
| 320 612 | 567 519 | 565 446 | 443 359 | 467 854 | 390 405 | | | |
| 2 333 082 | 2 849 590 | 2 228 574 | 2 196 574 | 2 948 056 | 2 783 284 | | | |
| 459 537 | 474 479 | 391 983 | 316 982 | 472 896 | 505 775 | | | |
| 3 304 491 | 2 834 938 | 3 284 802 | 2 322 529 | 3 402 680 | 3 946 070 | | | |
| 148 074 241 | 138 550 354 | 141 247 950 | 138 258 915 | 141 691 156 | 144 959 394 | | | |
| 155 325 442 | 145 582 272 | 159 925 258 | 156 235 559 | 156 748 147 | 146 341 662 | | | |
| 24 690 | 26 695 | 25 868 | 25 801 | 29 762 | 26 731 | | | |
| 700 604 | 845 033 | 870 111 | 502 023 | 859 604 | 990 977 | | | |
| 3 145 197 | 3 892 815 | 3 737 773 | 2 524 171 | 4 228 685 | 5 349 213 | | | |
| 4 022 399 | 4 700 529 | 3 520 243 | 3 054 556 | 5 134 640 | 5 068 906 | | | |

MAANDSTATISTIEK VAN DE INDUSTRIELE PRODUKTIE - PRODCOM

Verdeling van de hoeveelheden (1) volgens de CPA en de Prodcom-lijst (2) (3)

| Code (2) | Omschrijving | Eenheid | 01/1997 | 02/1997 | 03/1997 | 04/1997 |
|----------|--|---------|------------|------------|-------------|-------------|
| 24131433 | Zwavelzuur | kg SO2 | 54 871 906 | 57 691 580 | 58 275 177 | 64 991 086 |
| 24131455 | Fosforzuur en polyfosforzuren | kg P2O5 | 24 834 127 | 30 386 029 | 26 355 530 | 26 628 969 |
| 24131527 | Natriumhydroxyde in waterige oplossing (natronloog) | kg NaOH | 53 255 405 | 52 098 093 | 55 373 068 | 55 006 859 |
| 24133157 | Sulfaten, excl. aluminium- en bariumsulfaat | kg | 23 225 619 | 24 664 255 | 22 404 643 | 21 840 279 |
| 24141130 | Ethyleen | kg | 51 287 101 | 70 357 706 | 67 630 005 | 81 113 105 |
| 24141223 | Benzeen | kg | 12 532 417 | 15 886 337 | 15 122 026 | 12 032 854 |
| 24143383 | Andere meerw. acyclische carbonzuren en carbonzuren van cyloalkanen, -alkenen, -terpenen en derivaten | kg | 958 426 | 1 115 910 | 1 277 650 | 1 065 640 |
| 24143433 | Ftaalzuuranhydride | kg | 11 581 800 | 12 865 880 | 13 195 960 | 10 571 320 |
| 24144117 | "Eenwaardige acyclische aminoverbindingen en derivaten, n.e.g.; zouten daarvan" | kg | 1 564 685 | 1 613 182 | 1 397 242 | 1 588 778 |
| 24145250 | Verbindingen met pyridine/(iso)cholino- linering, lactamen (ex 6-hexaanlactam) en heterocyclische verbindingen met N | kg | 2 217 606 | 2 197 055 | 2 299 714 | 2 542 215 |
| 24146111 | Methanal (formaldehyd) | kg | 4 065 801 | 3 733 352 | 3 673 700 | 3 744 889 |
| 24151050 | "Salpeterzuur; nitreerzuren" | kg N | 4 208 560 | 4 170 336 | 3 998 325 | 3 468 202 |
| 24153043 | Mengsels van ammoniumnitraat en calciumcarbonaat, stikstofgehalte < = 28 gew. % | kg N | 70 687 435 | 72 741 794 | 99 220 866 | 103 135 665 |
| 24161039 | Ander polyethyleen, relatieve dichtheid < 0,94, in primaire vormen | kg | 54 288 672 | 53 470 515 | 50 376 311 | 56 754 086 |
| 24162039 | Polystyreen (excl. expandeerbaar), in primaire vormen | kg | 28 737 141 | 27 255 379 | 28 859 739 | 30 018 772 |
| 24164015 | Polyethyleenglycolen en andere polyetheralcoholen, in primaire vormen | kg | 7 952 571 | 7 374 723 | 7 694 575 | 9 113 718 |
| 24164030 | Epoxyharsen, in primaire vormen | kg | 707 713 | 851 186 | 847 021 | 900 517 |
| 24164050 | Alkydharsen, in primaire vormen | kg | 2 081 831 | 2 025 819 | 2 183 301 | 3 354 136 |
| 24164090 | Andere polyesters, in primaire vormen | kg | 3 960 421 | 3 385 925 | 3 647 158 | 4 203 549 |
| 24165130 | Polypropyleen, in primaire vormen | kg | 75 787 220 | 92 190 117 | 101 658 699 | 98 378 454 |
| 24165150 | Andere polymeren van propyleen of van andere olefinen, in pr. vormen, n.e.g. | kg | 28 467 413 | 27 430 861 | 27 949 451 | 27 940 754 |
| 24165230 | Polymeren van vinylacetaat, in waterige dispersie, in primaire vormen | kg | 364 579 | 302 795 | 308 313 | 383 952 |
| 24165450 | Polyamide-6, -11, -12, -6,6, -6,9, -6,10 of -6,12, in primaire vormen | kg | 6 468 644 | 7 048 031 | 8 277 514 | 9 992 683 |
| 24165490 | Andere polyamiden, in primaire vormen | kg | 833 768 | 478 297 | 663 777 | 1 007 969 |
| 24165670 | Polyurethanen, in primaire vormen | kg | 22 425 453 | 25 061 802 | 29 860 007 | 25 404 680 |
| 24171050 | Latex | kg | 3 362 546 | 3 877 802 | 4 043 500 | 4 696 864 |
| 24171090 | Andere rubber | kg | 20 313 939 | 19 171 807 | 20 308 331 | 22 631 609 |
| 24301229 | Andere verf en vernis op basis van polyesters | kg | 1 142 654 | 1 397 263 | 1 475 918 | 1 567 619 |
| 24301270 | Verf en vernis: oplossingen | kg | 982 755 | 964 804 | 1 161 338 | 1 262 875 |
| 24301290 | Andere verf en vernis op basis van synthetische en gewijzigde natuurlijke polymeren | kg | 2 626 185 | 3 257 148 | 2 967 432 | 3 475 072 |
| 24302213 | Andere verf en vernis: olieverf en -vernis | kg | 114 306 | 156 732 | 198 185 | 216 099 |
| 24302245 | "Andere pigmenten; kleur- en verstoffen, o.v.k." | kg | 39 826 | 43 604 | 33 906 | 52 368 |
| 24302253 | Stopverf en mastiek (kit) | kg | 1 825 483 | 1 977 192 | 2 051 789 | 2 362 505 |

(1) Hoeveelheden m.i.v. aan het buitenland geleverd maakloonwerk.

(2) Statistische classering van produkten gekoppeld aan activiteiten - CPA (2-6 cijfers); Prodcom-lijst (8 cijfers).

(3) Voorlopige cijfers.

MAANDSTATISTIEK VAN DE INDUSTRIELE PRODUCTIE - PRODCOM

Verdeling van de hoeveelheden (1) volgens de CPA en de Prodcop-lijst (2) (3)

| 05/1997 | 06/1997 | 07/1997 | 08/1997 | 09/1997 | 10/1997 | 11/1997 | 12/1997 | 1997 |
|-------------|------------|-------------|------------|-------------|-------------|---------|---------|------|
| 42 843 742 | 54 238 413 | 53 473 136 | 46 016 937 | 64 804 133 | 61 098 917 | | | |
| 28 524 563 | 27 831 651 | 23 476 521 | 26 948 527 | 25 064 922 | 27 720 552 | | | |
| 53 270 204 | 58 587 711 | 54 447 312 | 52 834 325 | 50 873 408 | 58 315 353 | | | |
| 21 509 375 | 24 354 126 | 21 329 152 | 15 066 292 | 24 261 658 | 31 022 482 | | | |
| 81 950 370 | 71 942 252 | 70 218 320 | 67 370 783 | 69 244 764 | 64 853 550 | | | |
| 15 625 501 | 15 551 007 | 18 059 402 | 13 510 531 | 10 117 266 | 12 346 388 | | | |
| 789 812 | 795 036 | 964 879 | 721 900 | 724 359 | 542 380 | | | |
| 9 212 960 | 13 701 160 | 12 769 620 | 8 454 300 | 13 029 780 | 11 233 040 | | | |
| 2 049 646 | 2 406 265 | 1 504 010 | 1 004 738 | 3 165 327 | 2 757 280 | | | |
| 2 304 288 | 2 373 827 | 1 930 156 | 2 051 245 | 2 858 830 | 1 617 457 | | | |
| 3 230 999 | 2 996 990 | 3 820 995 | 3 461 451 | 4 109 000 | 2 923 838 | | | |
| 4 089 371 | 4 456 438 | 4 047 604 | 3 631 694 | 4 285 153 | 5 005 397 | | | |
| 90 425 549 | 76 835 345 | 66 834 613 | 78 437 401 | 101 733 603 | 63 338 320 | | | |
| 50 739 110 | 53 798 651 | 53 821 210 | 47 327 497 | 52 612 812 | 51 604 708 | | | |
| 29 682 152 | 31 330 843 | 28 553 172 | 27 676 337 | 30 852 622 | 32 666 534 | | | |
| 8 384 633 | 8 614 112 | 9 458 572 | 6 319 274 | 10 067 880 | 10 910 863 | | | |
| 707 559 | 838 368 | 927 078 | 887 418 | 881 109 | 875 325 | | | |
| 3 244 628 | 1 938 060 | 2 430 966 | 1 862 557 | 1 894 165 | 2 786 457 | | | |
| 3 651 808 | 3 969 743 | 4 455 442 | 2 539 465 | 3 763 167 | 4 382 744 | | | |
| 102 165 888 | 94 841 991 | 103 668 152 | 96 657 666 | 106 471 673 | 107 557 929 | | | |
| 24 713 301 | 21 113 889 | 30 638 413 | 26 147 457 | 24 881 288 | 23 056 939 | | | |
| 298 955 | 336 203 | 189 069 | 182 331 | 354 250 | 396 125 | | | |
| 9 857 356 | 10 444 639 | 7 575 892 | 11 414 460 | 9 592 183 | 11 461 914 | | | |
| 972 166 | 848 985 | 727 147 | 822 033 | 1 032 228 | 883 048 | | | |
| 25 883 974 | 23 895 486 | 24 032 681 | 20 285 492 | 27 279 496 | 26 814 670 | | | |
| 4 099 727 | 4 749 464 | 3 689 624 | 3 651 535 | 5 175 588 | 5 445 804 | | | |
| 20 084 337 | 23 987 184 | 24 809 848 | 17 527 017 | 22 599 741 | 21 543 590 | | | |
| 1 785 727 | 1 990 122 | 1 644 389 | 1 406 970 | 1 590 275 | 1 795 856 | | | |
| 1 212 397 | 1 354 306 | 1 255 399 | 498 526 | 1 486 543 | 1 414 482 | | | |
| 3 538 768 | 3 289 120 | 3 350 489 | 2 793 729 | 3 590 928 | 3 849 040 | | | |
| 189 707 | 204 431 | 221 629 | 177 390 | 151 245 | 202 021 | | | |
| 46 511 | 41 828 | 62 735 | 19 785 | 49 956 | 60 626 | | | |
| 1 762 064 | 2 284 686 | 1 997 299 | 1 595 123 | 2 972 296 | 2 648 681 | | | |

MAANDSTATISTIEK VAN DE INDUSTRIELE PRODUKTIE - PRODCOM

Verdeling van de hoeveelheden (1) volgens de CPA en de Prodcom-lijst (2) (3)

| Code (2) | Omschrijving | Eenheid | 01/1997 | 02/1997 | 03/1997 | 04/1997 |
|----------|---|---------|------------|------------|------------|------------|
| 24302260 | Niet-vuurvaste prep. voor het bestrijken of bepleisteren van metselwerk | kg | 1 760 265 | 1 966 179 | 1 924 938 | 2 488 430 |
| 24302273 | Organische oplosmiddelen en verdunners op basis van butylacetaat n.e.g. | kg | 30 543 | 28 470 | 25 224 | 28 750 |
| 24302279 | Andere organische oplosmiddelen en verdunners, n.e.g. | kg | 507 433 | 534 382 | 548 683 | 610 448 |
| 24512020 | Anionische organische tensioactieve producten (excl. zeep) | kg | 3 862 062 | 3 077 068 | 2 654 814 | 3 580 468 |
| 24512090 | Organische tensioactieve producten (excl. zeep), n.e.g. | kg | 1 216 986 | 1 267 320 | 1 197 964 | 1 006 625 |
| 24513120 | Zeep en org. tensioact. prod. in de vorm van staven, enz., voor toiletgebruik | kg | 149 674 | 92 552 | 102 404 | 247 934 |
| 24513179 | Zeep in andere vormen | kg | 920 218 | 972 617 | 1 168 874 | 1 019 952 |
| 24513230 | Tensioactieve bereidingen, opgemaakt voor de verkoop in het klein | kg | 6 703 014 | 3 769 089 | 3 801 217 | 6 159 217 |
| 24513250 | Was- en reinigingsmiddelen, o.v.k. | kg | 38 673 043 | 36 983 428 | 35 412 903 | 38 480 186 |
| 24513260 | Tensioactieve bereidingen, excl. organische tensioactieve producten n.o.v.k. | kg | 794 813 | 646 571 | 568 959 | 582 942 |
| 24513270 | Was- en reinigingsmiddelen, n.o.v.k. | kg | 5 538 506 | 5 621 265 | 5 806 102 | 6 480 863 |
| 24514350 | Boenwas en dergelijke preparaten voor het onderhoud van houtwerk | kg | 83 690 | 82 878 | 70 459 | 189 492 |
| 24514383 | Poetsmiddelen voor metalen | kg | 71 098 | 16 136 | 26 264 | 14 952 |
| 24521850 | Tandreinigingsmiddelen | p/st | 31 641 | 31 167 | 34 033 | 36 082 |
| 24621030 | Gelatine en derivaten daarvan (excl. lijm van caseïne) | kg | 1 700 161 | 1 795 073 | 1 560 104 | 2 065 235 |
| 24621060 | Lijm | kg | 96 296 | 93 939 | 70 875 | 113 097 |
| 24621080 | Kleefmiddel op basis van rubber of kunststof (incl. kunstharsen) | kg | 4 293 652 | 4 332 107 | 4 313 831 | 3 446 129 |
| 24621090 | Lijm en andere bereide kleefmiddelen, n.e.g. | kg | 759 323 | 720 959 | 738 809 | 677 275 |
| 24641200 | Emulsies voor gevoelige lagen, voor fotografisch gebruik | kg | 3 987 111 | 3 819 611 | 3 986 714 | 4 189 568 |
| 24663157 | Andere smeermiddelen < 70 gew. % (aard)olie, of = > 70 gew. % (aard)olie indien karakter niet door olie bepaald wordt | kg | 36 004 169 | 35 863 118 | 33 995 575 | 45 170 309 |
| 24663179 | Andere smeermiddelen, n.e.g. | kg | 11 910 114 | 12 148 182 | 11 365 233 | 12 573 057 |
| 24663330 | Remvloeistoffen en dergelijke vloeistoffen met = < 70 gew.% aardolie | kg | 268 515 | 368 856 | 353 835 | 362 757 |
| 24663350 | Antivriespreparaten en vloeibare ontdooiingspreparaten | kg | 4 815 588 | 3 415 510 | 4 487 312 | 3 320 222 |
| 24664570 | Appreteermiddelen e.d. voor de textiel- of derg. industrieën | kg | 2 910 286 | 2 557 850 | 2 302 374 | 3 164 922 |
| 24664650 | Bereide antioxidanten en stabilisatiemiddelen voor rubber of voor kunststof | kg | 2 480 719 | 2 477 360 | 2 329 931 | 2 603 476 |
| 24664867 | Vlamwerende, waterwerende en andere preparaten voor de bescherming van bouwwerken | kg | 325 501 | 319 134 | 420 900 | 382 116 |
| 24664890 | Andere chemische producten en preparaten n.e.g. | kg | 9 307 332 | 8 550 935 | 8 963 657 | 8 971 439 |
| 24701323 | Getextureerde garens van polypropyleen | kg | 7 370 568 | 6 334 968 | 6 809 411 | 6 761 052 |
| 25132013 | Rubber met carbonblack en derg. zwartsel of siliciumdioxide, niet gevulc. | kg | 1 700 247 | 1 701 386 | 1 591 129 | 1 667 432 |
| 25132015 | "Oplossingen met rubber; dispersies, niet ge vulcaniseerd, n.e.g." | kg | 43 005 | 48 114 | 63 616 | 45 296 |

(1) Hoeveelheden m.i.v. aan het buitenland geleverd maakloonwerk.

(2) Statistische classering van produkten gekoppeld aan activiteiten - CPA (2-6 cijfers); Prodcom-lijst (8 cijfers).

(3) Voorlopige cijfers.

MAANDSTATISTIEK VAN DE INDUSTRIELE PRODUCTIE - PRODCOM

Verdeling van de hoeveelheden (1) volgens de CPA en de Prodcom-lijst (2) (3)

| 05/1997 | 06/1997 | 07/1997 | 08/1997 | 09/1997 | 10/1997 | 11/1997 | 12/1997 | 1997 |
|------------|------------|------------|------------|------------|------------|---------|---------|------|
| 2 440 465 | 2 470 059 | 1 967 931 | 1 730 877 | 2 781 129 | 2 780 509 | | | |
| 11 335 | 25 170 | 15 194 | 24 840 | 24 234 | 18 733 | | | |
| 653 572 | 570 088 | 693 216 | 574 321 | 734 791 | 693 200 | | | |
| 3 269 687 | 3 333 476 | 3 460 553 | 3 027 998 | 3 542 040 | 3 017 523 | | | |
| 1 313 713 | 1 200 263 | 1 487 704 | 1 319 802 | 1 835 231 | 360 325 | | | |
| 97 273 | 258 904 | 68 979 | 123 486 | 163 729 | 191 427 | | | |
| 751 344 | 951 986 | 896 016 | 711 812 | 1 403 721 | 1 029 348 | | | |
| 7 253 590 | 6 002 609 | 5 601 439 | 4 933 603 | 5 902 184 | 6 435 979 | | | |
| 30 007 919 | 37 732 772 | 35 407 976 | 30 916 012 | 36 908 424 | 39 297 449 | | | |
| 548 405 | 486 221 | 687 975 | 505 646 | 640 854 | 753 290 | | | |
| 5 775 983 | 6 332 089 | 6 538 779 | 5 445 017 | 6 162 498 | 7 128 757 | | | |
| 57 050 | 64 714 | 43 178 | 70 155 | 70 020 | 71 931 | | | |
| 24 385 | 30 701 | 40 447 | 22 437 | 26 033 | 24 754 | | | |
| 31 198 | 37 250 | 30 437 | 27 536 | 31 738 | 37 598 | | | |
| 1 773 868 | 2 128 365 | 1 478 508 | 1 622 418 | 2 032 538 | 2 049 991 | | | |
| 118 584 | 146 331 | 98 299 | 190 588 | 252 600 | 298 903 | | | |
| 3 658 235 | 5 000 531 | 3 703 487 | 3 031 077 | 4 693 214 | 4 415 839 | | | |
| 685 430 | 777 060 | 628 857 | 656 472 | 686 840 | 751 500 | | | |
| 4 089 642 | 4 335 212 | 4 360 095 | 4 065 253 | 4 732 208 | 4 729 826 | | | |
| 36 946 525 | 38 276 000 | 36 379 785 | 35 783 342 | 38 377 813 | 41 325 898 | | | |
| 11 444 313 | 11 819 382 | 13 081 341 | 10 865 034 | 12 158 842 | 13 547 628 | | | |
| 436 507 | 386 190 | 334 893 | 417 714 | 387 895 | 420 305 | | | |
| 3 813 669 | 4 594 127 | 4 084 624 | 3 247 229 | 5 727 575 | 6 623 631 | | | |
| 2 804 435 | 2 998 786 | 2 507 740 | 2 549 646 | 3 143 858 | 2 854 653 | | | |
| 2 404 605 | 2 489 405 | 2 750 049 | 2 724 741 | 2 683 340 | 3 457 118 | | | |
| 387 930 | 296 038 | 276 212 | 397 546 | 447 166 | 481 744 | | | |
| 7 839 218 | 9 410 020 | 7 940 868 | 6 330 748 | 10 073 435 | 8 099 338 | | | |
| 6 311 706 | 6 289 019 | 4 866 850 | 3 738 908 | 7 324 470 | 7 961 051 | | | |
| 1 710 368 | 1 834 405 | 1 578 313 | 1 450 952 | 1 773 268 | 2 550 339 | | | |
| 37 971 | 53 036 | 48 474 | 59 625 | 61 714 | 75 450 | | | |

MAANDSTATISTIEK VAN DE INDUSTRIELE PRODUCTIE - PRODCOM

Verdeling van de hoeveelheden (1) volgens de CPA en de Prodcop-lijst (2) (3)

| Code (2) | Omschrijving | Eenheid | 01/1997 | 02/1997 | 03/1997 | 04/1997 |
|----------|--|---------|-------------|-------------|-------------|-------------|
| 25132019 | Rubbermengsels, niet-ge vulcaniseerd, andere dan die bedoeld bij onderverdeling 400510 en 400520 | kg | 13 773 166 | 12 527 163 | 10 959 323 | 11 907 082 |
| 25137323 | Pakking- en sluitringen, van ge vulcaniseerde rubber | kg | 317 979 | 285 474 | 273 569 | 294 718 |
| 25137360 | Andere artikelen van niet-geharde ge vulcaniseerde rubber | kg | 76 877 | 98 395 | 97 562 | 146 171 |
| 25211070 | Monofilament > 1 mm, staven en profielen, van polymeren van vinylchloride | kg | 1 214 623 | 1 446 379 | 1 496 239 | 1 850 466 |
| 25212157 | Stijve buizen en slangen, van polymeren van vinylchloride | kg | 1 235 345 | 1 974 271 | 2 492 646 | 3 192 950 |
| 25212235 | Niet-versterkte buizen en slangen, zonder hulpstukken, n.e.g. | kg | 551 716 | 519 899 | 530 739 | 667 128 |
| 25213010 | Andere platen ..., van polymeren van ethyleen, niet versterkt, dik <= 0,1 mm | kg | 16 206 890 | 17 738 246 | 17 549 350 | 17 382 868 |
| 25213017 | Andere platen ..., van polymeren van ethyleen, niet versterkt, dik > 0,1 mm | kg | 2 327 248 | 2 564 642 | 2 403 585 | 3 801 816 |
| 25213021 | Andere platen ..., van biaxiaal gerichte polymeren van propyleen, dik <= 0,10 mm | kg | 9 375 769 | 10 498 736 | 9 679 164 | 10 340 907 |
| 25213030 | Andere platen ..., van polymeren van styreen, niet versterkt, enz. | kg | 1 175 807 | 1 191 899 | 1 526 882 | 1 219 517 |
| 25213049 | Andere platen ..., van polymeren van vinylchl., flex., weekmakers, dik > 1 mm | kg | 622 784 | 750 599 | 756 230 | 771 927 |
| 25213053 | Platen ..., van polymethylmethacrylaat, niet versterkt, enz. | kg | 353 940 | 498 604 | 656 409 | 620 138 |
| 25213062 | Platen ..., van polyethyleentereftalaat, niet versterkt, enz. | kg | 301 813 | 375 272 | 314 726 | 404 336 |
| 25213082 | Platen ..., van polyamiden, niet versterkt, enz. | kg | 118 072 | 178 616 | 96 014 | 173 417 |
| 25214150 | Platen ... met celstructuur, van polymeren van urethanen | kg | 4 690 348 | 4 647 253 | 4 774 682 | 5 546 948 |
| 25214277 | Andere platen, vellen, foliën en strip van polymerisatieproducten | kg | 1 258 822 | 1 246 382 | 1 274 447 | 1 414 294 |
| 25221100 | Zakken van polymeren van ethyleen | kg | 6 110 931 | 5 339 514 | 5 503 115 | 5 930 174 |
| 25221200 | Zakken van andere kunststof (excl. ethyleen) | kg | 119 768 | 101 781 | 89 715 | 77 108 |
| 25221300 | Dozen, bakken, kisten en dergelijke artikelen, van kunststof | kg | 2 614 448 | 2 729 763 | 3 263 003 | 3 074 505 |
| 25221450 | Flessen, flacons en dergelijke artikelen, van kunststof, <= 2 l | p/st | 139 340 310 | 134 288 861 | 181 046 970 | 212 510 259 |
| 25221470 | Flessen, flacons en dergelijke artikelen, van kunststof, > 2 l | p/st | 51 803 560 | 65 094 117 | 62 570 555 | 69 741 758 |
| 25221527 | Stoppen, deksels en andere sluitingen, van kunststof | kg | 276 438 | 226 064 | 155 568 | 201 055 |
| 25221540 | Andere artikelen voor vervoer of verpakking, van kunststof | p/st | 178 337 959 | 142 522 032 | 179 082 743 | 211 693 050 |
| 25231300 | Reservoirs ... e.d. bergingsmiddelen, inhoud > 300 l, van kunststof | kg | 193 725 | 206 492 | 334 281 | 329 457 |
| 25231450 | Deuren en ramen, kozijnen en drempels, van kunststof | kg | 4 340 804 | 3 927 471 | 4 392 835 | 5 437 814 |
| 25231470 | Blinden, jaloezieën ... en dergelijke artikelen alsmede delen, van kunststof | kg | 362 865 | 335 004 | 476 812 | 892 267 |
| 25231550 | Garnituren en beslag, om blijvend te worden bevestigd, van kunststof | kg | 820 975 | 873 431 | 919 183 | 1 056 522 |
| 25231590 | Andere artikelen van kunststof voor de bouw | kg | 216 752 | 248 493 | 234 256 | 239 925 |

(1) Hoeveelheden m.i.v. aan het buitenland geleverd maakloonwerk.

(2) Statistische classering van producten gekoppeld aan activiteiten - CPA (2-6 cijfers); Prodcop-lijst (8 cijfers).

(3) Voorlopige cijfers.

MAANDSTATISTIEK VAN DE INDUSTRIELE PRODUCTIE - PRODCOM

Verdeling van de hoeveelheden (1) volgens de CPA en de Prodcorn-lijst (2) (3)

| 05/1997 | 06/1997 | 07/1997 | 08/1997 | 09/1997 | 10/1997 | 11/1997 | 12/1997 | 1997 |
|-------------|-------------|-------------|-------------|-------------|-------------|---------|---------|------|
| 10 066 833 | 12 665 210 | 9 524 817 | 10 432 929 | 14 140 420 | 13 704 924 | | | |
| 268 512 | 352 785 | 261 214 | 205 152 | 344 927 | 399 475 | | | |
| 111 013 | 131 424 | 84 065 | 94 847 | 104 507 | 121 497 | | | |
| 1 382 400 | 1 896 653 | 1 590 720 | 1 506 228 | 2 165 745 | 1 973 559 | | | |
| 2 143 971 | 2 876 499 | 1 449 565 | 2 064 055 | 3 215 479 | 2 761 391 | | | |
| 614 719 | 587 553 | 708 918 | 463 277 | 529 500 | 602 507 | | | |
| 17 204 300 | 17 303 718 | 15 680 554 | 13 385 209 | 18 895 423 | 16 631 077 | | | |
| 3 583 831 | 2 950 539 | 2 873 596 | 2 534 303 | 3 585 516 | 2 859 471 | | | |
| 9 522 427 | 11 497 584 | 10 775 131 | 9 263 498 | 11 751 238 | 11 752 564 | | | |
| 1 015 534 | 1 237 539 | 1 060 069 | 871 660 | 1 479 234 | 993 842 | | | |
| 666 906 | 790 680 | 446 856 | 600 974 | 611 068 | 946 667 | | | |
| 491 274 | 477 136 | 512 516 | 291 546 | 583 668 | 456 760 | | | |
| 293 826 | 398 820 | 321 942 | 267 863 | 363 295 | 400 042 | | | |
| 84 880 | 187 319 | 148 591 | 100 503 | 131 705 | 133 759 | | | |
| 4 515 259 | 5 464 614 | 4 137 483 | 3 818 113 | 5 616 863 | 5 770 084 | | | |
| 1 264 512 | 1 345 822 | 1 099 556 | 1 046 946 | 1 139 378 | 1 055 264 | | | |
| 5 226 215 | 6 080 004 | 5 366 273 | 5 632 691 | 7 093 768 | 6 330 714 | | | |
| 83 888 | 79 261 | 60 705 | 67 749 | 85 489 | 118 210 | | | |
| 3 410 916 | 3 701 739 | 3 485 627 | 2 785 563 | 3 188 150 | 3 503 665 | | | |
| 165 679 058 | 185 958 153 | 219 376 593 | 168 322 689 | 152 901 205 | 137 834 924 | | | |
| 72 206 508 | 92 370 718 | 72 432 139 | 66 084 456 | 65 322 141 | 75 399 177 | | | |
| 196 621 | 239 277 | 158 023 | 222 814 | 278 200 | 250 277 | | | |
| 167 560 286 | 164 273 168 | 160 667 453 | 148 694 794 | 162 086 166 | 156 712 164 | | | |
| 328 919 | 336 683 | 176 179 | 212 535 | 247 217 | 241 326 | | | |
| 4 841 407 | 6 488 521 | 3 753 775 | 4 941 833 | 6 640 482 | 6 638 649 | | | |
| 577 162 | 738 392 | 484 263 | 357 929 | 593 879 | 578 193 | | | |
| 1 212 740 | 1 399 912 | 1 014 526 | 1 300 524 | 1 431 166 | 1 523 604 | | | |
| 247 408 | 572 412 | 152 374 | 184 581 | 306 415 | 299 348 | | | |

MAANDSTATISTIEK VAN DE INDUSTRIELE PRODUCTIE - PRODCOM

Verdeling van de hoeveelheden (1) volgens de CPA en de Prodc-com-lijst (2) (3)

| Code (2) | Omschrijving | Eenheid | 01/1997 | 02/1997 | 03/1997 | 04/1997 |
|----------|---|---------|-------------|---------------|---------------|---------------|
| 25242320 | Keuken- en tafelgerei van kunststof | kg | 1 837 318 | 1 369 960 | 1 675 793 | 1 773 002 |
| 25249010 | Delen van kunststof voor machines, kernreactoren, stoomketels, mechanische werktuigen | kg | 895 967 | 917 053 | 922 164 | 1 085 693 |
| 25249030 | Delen van kunststof voor zend- of ontvangapparaten, radio- en televisietoestellen | kg | 653 356 | 560 739 | 416 991 | 869 749 |
| 25249060 | Delen van kunststof voor voertuigen voor vervoer over land | kg | 647 539 | 629 459 | 633 928 | 789 439 |
| 25249093 | Delen van kunststof voor andere elektrische toestellen en apparaten | kg | 116 405 | 114 937 | 102 483 | 88 356 |
| 26111230 | Ander vuurgepolijst glas ..., niet gewapend, gekleurd, ... | m2 | 3 406 607 | 3 105 282 | 3 488 824 | 3 320 779 |
| 26111280 | Ander vuurgepolijst, geslepen of gepolijst glas, n.e.g. | m2 | 3 401 727 | 2 884 463 | 3 434 126 | 3 465 260 |
| 26121230 | Veiligheidsglas bestaande uit geharde glasplaten, n.e.g. | m2 | 70 208 | 75 652 | 84 766 | 72 852 |
| 26121255 | Veiligheidsglas bestaande uit opeengekitte glasplaten, voor automobielen | kg | 2 969 686 | 3 292 432 | 3 245 161 | 3 266 843 |
| 26121270 | Veiligheidsglas bestaande uit opeengekitte glasplaten, n.e.g. | m2 | 451 333 | 377 907 | 430 701 | 509 265 |
| 26121330 | Meerwandig glas voor isoleringsdoeleinden | m2 | 278 936 | 290 191 | 341 883 | 379 796 |
| 26121390 | Andere spiegels van glas, ook indien omlijst | kg | 11 001 757 | 10 394 216 | 10 667 125 | 12 547 611 |
| 26131153 | Flessen en flacons voor voedingswaren en dranken, van niet-gekleurd glas, nominale inhoud > = 0,15 l | p/st | 12 925 746 | 12 724 642 | 15 727 617 | 24 050 412 |
| 26141150 | Andere werken van glasvezels | kg | 3 590 652 | 4 081 748 | 3 861 496 | 3 783 403 |
| 26261235 | Vuurvaste stenen, tegels ..., > 50 gew.% SiO ₂ , 7 gew.% < Al ₂ O ₃ < 45 gew.% | kg | 888 995 | 697 511 | 1 085 056 | 934 239 |
| 26261300 | Vuurvast cement/mortel/beton en dergelijke vuurvaste preparaten, n.e.g. | kg | 2 789 264 | 2 912 515 | 2 673 509 | 3 066 846 |
| 26401115 | Gevelstenen | m3 | 42 531 | 85 033 | 107 977 | 117 650 |
| 26511100 | Cementklinker | kg | 228 320 748 | 191 971 825 | 169 247 511 | 285 909 667 |
| 26511290 | Ander hydraulisch cement | kg | 77 033 120 | 195 877 790 | 248 920 290 | 301 186 000 |
| 26521033 | Ongebluste kalk | kg | 157 663 480 | 150 601 040 | 170 678 430 | 174 733 160 |
| 26521035 | Gebluste kalk | kg | 7 771 410 | 9 179 090 | 10 502 990 | 10 463 390 |
| 26531000 | Gips, gebrande gips | kg | 22 525 795 | 26 731 999 | 31 526 924 | 35 595 775 |
| 26611130 | Blokken en stenen voor het bouwbedrijf, van cement, beton of kunststeen | kg | 59 795 429 | 146 923 472 | 209 137 423 | 251 243 012 |
| 26611150 | Tegels en dergelijke artikelen, van cement, beton of kunststeen | kg | 50 324 902 | 128 943 344 | 201 304 011 | 246 001 863 |
| 26611200 | Geprefabriceerde bouwelementen van cement, beton of kunststeen | kg | 132 987 791 | 247 289 684 | 294 785 445 | 381 460 423 |
| 26611300 | Buizen van cement, beton of kunststeen | kg | 19 523 597 | 35 159 488 | 39 259 648 | 56 113 209 |
| 26631000 | Stortklaar beton | kg | 516 822 617 | 1 073 709 700 | 1 516 442 352 | 1 663 221 069 |
| 26641000 | Ander niet-vuurvaste mortel en beton | kg | 26 219 708 | 66 956 723 | 67 057 215 | 76 950 811 |
| 26701100 | Marmer, travertijn, albast, behakt/bezaagd, platte/effen kanten, anders bew. | kg | 2 423 710 | 3 156 089 | 4 357 000 | 4 189 275 |
| 26701210 | Stenen voor bestrating, plaveien ..., van natuursteen (excl. leisteen) | kg | 4 086 067 | 36 442 667 | 64 619 207 | 80 901 293 |

(1) Hoeveelheden m.i.v. aan het buitenland geleverd maakloonwerk.

(2) Statistische classering van produkten gekoppeld aan activiteiten - CPA (2-6 cijfers); Prodc-com-lijst (8 cijfers).

(3) Voorlopige cijfers.

MAANDSTATISTIEK VAN DE INDUSTRIELE PRODUKTIE - PRODCOM

Verdeling van de hoeveelheden (1) volgens de CPA en de Prodc-com-lijst (2) (3)

| 05/1997 | 06/1997 | 07/1997 | 08/1997 | 09/1997 | 10/1997 | 11/1997 | 12/1997 | 1997 |
|---------------|---------------|-------------|---------------|---------------|---------------|---------|---------|------|
| 1 922 708 | 1 968 317 | 2 087 039 | 1 710 794 | 1 818 610 | 1 846 234 | | | |
| 948 648 | 994 984 | 857 665 | 960 619 | 1 125 581 | 1 142 310 | | | |
| 577 056 | 831 061 | 379 681 | 503 440 | 747 301 | 694 640 | | | |
| 639 323 | 758 307 | 493 855 | 593 107 | 785 389 | 811 313 | | | |
| 87 900 | 103 302 | 74 757 | 91 706 | 110 232 | 100 694 | | | |
| 2 686 394 | 3 260 149 | 2 935 106 | 2 279 402 | 2 972 300 | 2 649 009 | | | |
| 3 642 602 | 3 968 977 | 2 570 244 | 2 975 294 | 3 362 121 | 3 495 146 | | | |
| 63 513 | 97 205 | 103 323 | 69 640 | 122 343 | 133 179 | | | |
| 2 568 548 | 3 593 674 | 2 458 272 | 2 042 798 | 3 612 097 | 3 237 244 | | | |
| 405 252 | 513 825 | 462 989 | 345 941 | 578 972 | 599 062 | | | |
| 348 742 | 456 863 | 231 301 | 315 971 | 442 497 | 457 274 | | | |
| 9 000 178 | 10 878 458 | 6 817 449 | 8 072 542 | 12 507 555 | 11 940 743 | | | |
| 22 694 710 | 29 974 624 | 24 550 762 | 13 382 489 | 18 331 857 | 15 695 433 | | | |
| 3 481 961 | 3 511 040 | 3 412 262 | 2 467 608 | 3 759 992 | 3 634 801 | | | |
| 941 869 | 957 354 | 607 910 | 476 163 | 1 111 992 | 1 483 725 | | | |
| 2 941 916 | 3 274 225 | 3 423 098 | 2 547 049 | 3 618 094 | 3 567 880 | | | |
| 87 546 | 117 320 | 79 861 | 96 296 | 99 842 | 79 794 | | | |
| 228 780 832 | 304 443 357 | 221 184 801 | 213 068 412 | 275 565 128 | 301 664 131 | | | |
| 244 791 000 | 322 098 000 | 196 518 450 | 251 974 830 | 279 144 720 | 310 027 380 | | | |
| 157 376 950 | 174 296 540 | 161 012 950 | 139 632 250 | 174 968 140 | 162 225 360 | | | |
| 11 030 360 | 9 247 050 | 8 848 110 | 9 308 190 | 10 694 980 | 11 208 310 | | | |
| 25 516 968 | 34 512 027 | 18 529 798 | 27 667 598 | 41 873 863 | 40 646 880 | | | |
| 207 104 485 | 257 022 376 | 171 598 068 | 206 651 747 | 233 563 918 | 191 344 825 | | | |
| 204 981 024 | 251 493 290 | 147 032 598 | 174 916 485 | 229 776 739 | 191 160 452 | | | |
| 311 158 257 | 399 196 718 | 251 408 367 | 316 923 041 | 403 794 752 | 375 382 868 | | | |
| 40 602 230 | 40 538 610 | 20 280 584 | 47 992 896 | 58 568 500 | 47 241 381 | | | |
| 1 347 167 997 | 1 702 912 338 | 931 548 936 | 1 277 119 799 | 1 757 125 439 | 1 600 426 944 | | | |
| 63 946 948 | 78 569 547 | 41 497 412 | 73 016 547 | 76 580 545 | 79 227 737 | | | |
| 4 387 477 | 4 654 436 | 2 678 551 | 3 544 147 | 4 397 682 | 4 636 192 | | | |
| 66 150 664 | 81 542 762 | 61 087 622 | 50 155 789 | 57 766 824 | 61 765 275 | | | |

MAANDSTATISTIEK VAN DE INDUSTRIELE PRODUKTIE - PRODCOM

Verdeling van de hoeveelheden (1) volgens de CPA en de Prodcom-lijst (2) (3)

| Code (2) | Omschrijving | Eenheid | 01/1997 | 02/1997 | 03/1997 | 04/1997 |
|----------|--|---------|------------|------------|------------|------------|
| 26701240 | Andere kalksteen, n.e.g., behakt/bezaagd, platte/effen kanten, anders bewerkt | kg | 1 020 194 | 1 996 300 | 2 320 140 | 2 960 949 |
| 26701260 | Graniet, behakt/bezaagd, platte/effen kanten, anders bewerkt | kg | 5 613 802 | 7 562 258 | 10 225 413 | 10 097 472 |
| 26821253 | Bedekkingsmateriaal van asfalt of dergelijke producten, op rollen | m2 | 1 980 404 | 2 475 072 | 3 351 265 | 4 414 549 |
| 26821630 | Mengsels en werken van minerale stoffen voor warmte-isolering, geluiddemping | kg | 5 699 361 | 5 318 414 | 5 621 697 | 6 129 646 |
| 26821690 | Werken van steen of van andere minerale stoffen, n.e.g. | kg | 4 575 | 7 908 | 8 274 | 11 538 |
| 27212035 | Gegoten hulpstukken, van niet-smeedbaar gietijzer, anders dan voor drukleidingen | kg | 594 718 | 523 358 | 660 923 | 470 609 |
| 27221030 | Buizen, pijpen en holle profielen, naadloos, van ijzer of van staal | kg | 414 289 | 303 992 | 425 692 | 287 650 |
| 27321017 | Koudgewalste producten, breedte <= 500 mm, C < 0,25%, van niet-gelegeerd elektroplaat, niet gegloeid | kg | 11 958 497 | 11 079 766 | 11 749 105 | 13 685 819 |
| 27322013 | Koudgewalste producten, niet-gelegeerd, breedte <= 500 mm, dompel metallisch bekleed | kg | 4 446 434 | 5 144 210 | 3 851 102 | 5 040 861 |
| 27331130 | Koudgevormde profielen, verkregen uit platte producten, van niet-gelegeerd staal, niet bekleed | kg | 5 687 437 | 5 465 678 | 5 845 138 | 7 376 204 |
| 27331200 | Koudgevormde profielen, verkregen uit platte producten, van roestvrij staal | kg | 1 972 494 | 2 658 730 | 2 996 723 | 3 623 649 |
| 27341130 | Draad van niet-gelegeerd staal, C < 0,25% | kg | 22 427 099 | 30 594 827 | 35 503 123 | 40 988 833 |
| 27341170 | Draad van niet-gelegeerd staal, C >= 0,6% | kg | 13 067 131 | 14 422 113 | 14 364 775 | 16 041 333 |
| 27422230 | Staven en profielen van aluminium, niet gelegeerd | kg | 4 365 406 | 3 665 144 | 3 722 442 | 4 062 704 |
| 27422250 | Staven en profielen van aluminiumlegeringen | kg | 5 252 767 | 4 768 233 | 4 718 649 | 5 667 335 |
| 27422500 | Bladaluminium, dikte (zonder onderlaag) < 0,2 mm | kg | 2 841 843 | 2 474 399 | 2 832 472 | 3 105 806 |
| 27442200 | Staven en profielen van koper | kg | 63 954 | 56 041 | 78 645 | 58 175 |
| 27511250 | Delen van nodulair gietijzer voor andere machines | kg | 155 453 | 315 009 | 258 080 | 293 927 |
| 27511290 | Delen van nodulair gietijzer voor ander gebruik | kg | 689 031 | 899 526 | 1 048 488 | 890 159 |
| 27511350 | Delen van overig (lamellair) gietijzer voor andere machines | kg | 2 978 374 | 3 273 168 | 3 947 854 | 4 167 355 |
| 27521090 | Delen van gietstaal voor ander gebruik | kg | 1 287 381 | 924 521 | 1 266 459 | 1 366 684 |
| 28112100 | Bruggen en brugdelen, van ijzer of van staal | kg | 1 624 483 | 1 879 364 | 2 284 030 | 1 482 271 |
| 28112200 | Vakwerkmasten en andere masten, van ijzer of van staal | kg | 172 732 | 148 747 | 220 416 | 247 311 |
| 28112340 | Andere constructiewerken, hoofdzakelijk bestaande uit gelaagde profielplaten met isolerende tussenlaag | kg | 5 890 281 | 6 344 515 | 6 640 525 | 7 458 966 |
| 28112350 | Andere constructiewerken, hoofdzakelijk bestaande uit andere platen | kg | 1 660 284 | 1 617 915 | 1 680 860 | 2 334 873 |
| 28112360 | Andere constructiewerken van ijzer of van staal | kg | 16 152 701 | 16 613 042 | 18 087 155 | 21 675 192 |
| 28112370 | Constructiewerken en delen van constructiewerken, van aluminium, n.e.g. | kg | 994 763 | 1 112 128 | 1 270 971 | 1 414 210 |

(1) Hoeveelheden m.i.v. aan het buitenland geleverd maakloonwerk.

(2) Statistische classering van producten gekoppeld aan activiteiten - CPA (2-6 cijfers); Prodcom-lijst (8 cijfers).

(3) Voorlopige cijfers.

MAANDSTATISTIEK VAN DE INDUSTRIELE PRODUKTIE - PRODCOM

Verdeling van de hoeveelheden (1) volgens de CPA en de Prodc-com-lijst (2) (3)

| 05/1997 | 06/1997 | 07/1997 | 08/1997 | 09/1997 | 10/1997 | 11/1997 | 12/1997 | 1997 |
|------------|------------|------------|------------|------------|------------|---------|---------|------|
| 2 744 341 | 2 842 831 | 633 457 | 3 155 435 | 3 118 979 | 3 957 217 | | | |
| 9 916 319 | 11 585 057 | 6 892 123 | 8 811 112 | 11 240 357 | 11 177 063 | | | |
| 3 545 344 | 4 559 009 | 2 974 869 | 3 906 353 | 5 017 167 | 2 898 358 | | | |
| 5 747 451 | 7 388 025 | 4 948 767 | 6 621 870 | 7 370 028 | 6 976 881 | | | |
| 8 217 | 9 936 | 5 000 | 6 348 | 9 960 | 14 872 | | | |
| 514 851 | 723 366 | 359 095 | 299 037 | 586 571 | 754 252 | | | |
| 218 178 | 621 440 | 361 716 | 359 342 | 784 255 | 557 854 | | | |
| 11 585 529 | 14 243 989 | 9 829 437 | 11 083 238 | 14 604 460 | 15 878 187 | | | |
| 3 668 940 | 4 774 106 | 3 368 568 | 4 016 243 | 4 938 425 | 4 837 590 | | | |
| 6 419 841 | 7 349 246 | 5 133 476 | 5 788 494 | 7 840 731 | 9 019 130 | | | |
| 3 634 359 | 3 902 964 | 2 767 019 | 2 385 242 | 3 633 499 | 4 443 713 | | | |
| 34 817 990 | 41 790 731 | 33 032 345 | 42 042 631 | 30 106 144 | 41 766 608 | | | |
| 13 601 407 | 13 719 461 | 9 763 733 | 20 854 779 | 9 960 024 | 19 414 153 | | | |
| 3 930 452 | 4 772 846 | 3 032 076 | 2 758 382 | 4 712 214 | 4 732 587 | | | |
| 4 705 059 | 5 358 245 | 4 862 622 | 3 962 360 | 5 687 588 | 6 016 912 | | | |
| 2 364 455 | 3 154 594 | 2 765 279 | 2 064 553 | 2 832 985 | 2 810 195 | | | |
| 50 402 | 69 774 | 63 198 | 64 600 | 77 303 | 71 324 | | | |
| 233 694 | 306 301 | 135 647 | 278 218 | 368 978 | 414 793 | | | |
| 1 111 554 | 1 110 976 | 782 796 | 574 154 | 1 162 083 | 1 278 475 | | | |
| 3 339 311 | 3 947 208 | 2 208 503 | 2 853 197 | 4 315 585 | 4 340 103 | | | |
| 952 081 | 1 111 623 | 131 556 | 1 385 888 | 1 164 810 | 1 025 483 | | | |
| 1 500 267 | 1 744 488 | 1 667 726 | 1 140 179 | 1 136 969 | 2 137 999 | | | |
| 157 766 | 205 535 | 133 626 | 139 376 | 187 568 | 181 735 | | | |
| 6 152 646 | 8 872 913 | 7 005 517 | 7 065 621 | 8 525 530 | 7 712 115 | | | |
| 1 598 656 | 1 832 259 | 1 539 942 | 1 324 450 | 1 960 982 | 1 883 732 | | | |
| 19 019 338 | 21 736 676 | 15 615 227 | 16 219 799 | 22 358 986 | 23 129 039 | | | |
| 1 118 390 | 1 808 037 | 839 502 | 1 078 990 | 1 463 651 | 1 952 372 | | | |

MAANDSTATISTIEK VAN DE INDUSTRIELE PRODUCTIE - PRODCOM

Verdeling van de hoeveelheden (1) volgens de CPA en de Prodcop-lijst (2) (3)

| Code (2) | Omschrijving | Eenheid | 01/1997 | 02/1997 | 03/1997 | 04/1997 |
|----------|---|---------|-------------|-------------|-------------|-------------|
| 28121030 | Deuren en ramen, kozijnen en drempels, van ijzer of van staal | p/st | 10 986 | 11 888 | 9 831 | 10 810 |
| 28121050 | Deuren en ramen, kozijnen en drempels, van aluminium | p/st | 93 772 | 118 312 | 124 870 | 139 366 |
| 28211130 | Andere reservoirs, kuipen e.d. bergingsmiddelen, voor vloeistoffen | kg | 1 099 729 | 1 402 727 | 1 430 875 | 1 284 559 |
| 28211150 | Reservoirs, kuipen e.d. bergingsmiddelen van ijzer of van staal, met een inhoud > 300 l, voor vaste stoffen | kg | 1 294 800 | 1 487 035 | 1 932 715 | 1 812 881 |
| 28221150 | Radiatoren, niet-elektrisch verwarmd, en delen daarvan, van ijzer/staal | kg | 10 887 626 | 10 898 811 | 11 348 635 | 10 167 304 |
| 28221200 | Ketels voor centrale verwarming, andere dan die bedoeld bij GS 8402 | p/st | 12 541 | 10 207 | 9 056 | 10 854 |
| 28401270 | Delen van stampwerk van staal voor andere machines | kg | 151 902 | 167 788 | 165 787 | 195 197 |
| 28401330 | Pers-, trek- en stansdelen van staal voor andere machines | kg | 239 225 | 145 013 | 141 602 | 321 746 |
| 28521033 | Delen, gedraaid van metaal, voor machines | kg | 1 485 991 | 1 639 477 | 1 907 803 | 2 054 052 |
| 28521035 | Delen, gedraaid van metaal, voor voertuigen voor vervoer over land | kg | 5 226 583 | 7 541 984 | 10 347 861 | 11 146 740 |
| 28622050 | Andere bladen voor cirkelzagen (incl. delen) | kg | 26 524 | 37 711 | 34 947 | 32 425 |
| 28625024 | Trekstenen, -matrijzen, pers- of extrusiematrijzen voor metaalbewerking | kg | 78 228 | 70 369 | 84 938 | 92 354 |
| 28625033 | Gereedschap voor het stampen en stansen, voor metaalbewerking | kg | 3 499 | 3 127 | 2 915 | 7 387 |
| 28625039 | Gereedschap voor het stampen en stansen, andere | kg | 7 878 | 7 796 | 7 300 | 8 284 |
| 28631440 | Garnituren, beslag, ..., voor gebouwen, van onedel metaal, n.e.g. | kg | 682 179 | 590 198 | 606 189 | 878 686 |
| 28711100 | Reservoirs, fusten, ... (excl. voor gassen), van ijzer of staal, >= 50 l en <= 300 l | p/st | 377 235 | 370 145 | 372 385 | 437 379 |
| 28711200 | Reservoirs, fusten, ... (excl. voor gassen), van ijzer of staal, < 50 l | p/st | 304 540 | 290 118 | 453 634 | 382 333 |
| 28721130 | Conservenblikken voor dranken en voedingsmiddelen, van ijzer/staal, < 50 l | p/st | 125 358 550 | 108 455 599 | 103 841 624 | 126 801 693 |
| 28731320 | Metaalgaas en traliewerk, maas = > 100 cm ² , ijzer/staal, doorsn. draad = > 3 mm | kg | 4 758 134 | 5 969 421 | 5 865 880 | 8 250 315 |
| 28741190 | Artikelen met schroefdraad, n.e.g., van ijzer of van staal | kg | 840 142 | 683 259 | 759 761 | 917 828 |
| 28741230 | Sluitringen n.e.g. | kg | 95 188 | 158 759 | 136 308 | 221 640 |
| 28741433 | Drukveren (excl. voluutveren) van ijzer of van staal, koud gevormd | kg | 48 195 | 54 153 | 50 333 | 62 036 |
| 28741435 | Trekveren van ijzer of van staal, koud gevormd | kg | 19 302 | 21 876 | 18 123 | 27 630 |
| 28741437 | Andere schroefveren van staal, koud gevormd | kg | 32 147 | 25 659 | 36 005 | 28 279 |
| 28741460 | Veren n.e.g., van ijzer of van staal | kg | 120 086 | 152 461 | 116 390 | 128 922 |
| 28751229 | Andere huishoudelijke artikelen van roestvrij staal | kg | 239 971 | 160 518 | 204 156 | 244 848 |

(1) Hoeveelheden m.i.v. aan het buitenland geleverd maakloonwerk.

(2) Statistische classering van produkten gekoppeld aan activiteiten - CPA (2-6 cijfers); Prodcop-lijst (8 cijfers).

(3) Voorlopige cijfers.

MAANDSTATISTIEK VAN DE INDUSTRIELE PRODUCTIE - PRODCOM

Verdeling van de hoeveelheden (1) volgens de CPA en de Prodc-com-lijst (2) (3)

| 05/1997 | 06/1997 | 07/1997 | 08/1997 | 09/1997 | 10/1997 | 11/1997 | 12/1997 | 1997 |
|------------|-------------|-------------|-------------|-------------|-------------|---------|---------|------|
| 9 774 | 12 913 | 7 762 | 8 728 | 13 719 | 62 995 | | | |
| 131 230 | 147 225 | 96 761 | 98 486 | 163 643 | 157 915 | | | |
| 1 559 871 | 1 460 766 | 1 613 642 | 1 312 876 | 1 819 202 | 1 655 258 | | | |
| 2 921 863 | 2 971 793 | 1 943 526 | 1 556 803 | 1 198 493 | 1 156 385 | | | |
| 10 080 018 | 14 351 730 | 9 597 744 | 10 091 235 | 15 801 334 | 15 661 902 | | | |
| 10 541 | 11 810 | 7 485 | 12 282 | 14 120 | 18 471 | | | |
| 171 843 | 179 425 | 109 820 | 176 703 | 258 906 | 194 606 | | | |
| 240 736 | 178 319 | 105 579 | 114 400 | 169 266 | 97 059 | | | |
| 1 835 327 | 2 030 438 | 1 535 907 | 1 397 973 | 1 837 086 | 1 884 407 | | | |
| 10 342 733 | 11 204 287 | 9 632 189 | 6 551 298 | 12 888 702 | 14 050 286 | | | |
| 32 887 | 38 659 | 31 670 | 32 510 | 35 968 | 41 958 | | | |
| 72 357 | 85 797 | 62 576 | 59 549 | 77 866 | 129 106 | | | |
| 3 189 | 6 160 | 3 917 | 4 402 | 7 706 | 3 882 | | | |
| 8 461 | 8 329 | 4 873 | 4 739 | 4 805 | 7 045 | | | |
| 667 993 | 945 740 | 492 374 | 712 015 | 903 012 | 1 099 492 | | | |
| 394 521 | 483 433 | 402 432 | 316 657 | 444 249 | 488 171 | | | |
| 344 656 | 418 051 | 412 066 | 299 184 | 385 678 | 354 485 | | | |
| 97 540 532 | 125 173 849 | 139 294 640 | 101 849 781 | 137 079 271 | 113 137 441 | | | |
| 6 569 346 | 7 471 872 | 4 516 181 | 6 582 632 | 8 783 443 | 7 947 234 | | | |
| 909 789 | 814 638 | 811 366 | 711 796 | 1 031 730 | 1 089 171 | | | |
| 164 699 | 243 382 | 166 477 | 138 033 | 279 073 | 345 345 | | | |
| 43 656 | 47 191 | 19 956 | 27 540 | 45 650 | 49 545 | | | |
| 18 135 | 17 548 | 10 090 | 14 046 | 18 831 | 25 374 | | | |
| 30 801 | 26 068 | 11 976 | 22 974 | 40 882 | 36 182 | | | |
| 121 195 | 129 488 | 82 401 | 110 421 | 135 801 | 101 230 | | | |
| 208 482 | 135 651 | 265 271 | 128 064 | 227 240 | 253 256 | | | |

MAANDSTATISTIEK VAN DE INDUSTRIELE PRODUKTIE - PRODCOM

Verdeling van de hoeveelheden (1) volgens de CPA en de Prodc-com-lijst (2) (3)

| Code (2) | Omschrijving | Eenheid | 01/1997 | 02/1997 | 03/1997 | 04/1997 |
|----------|---|---------|-----------|-----------|-----------|-----------|
| 28752723 | Gesmede en gestampte werken van ijzer of van staal, n.e.g. | kg | 504 081 | 512 419 | 542 554 | 610 995 |
| 28752725 | Werken van ijzer- of staaldraad, n.e.g. | kg | 335 655 | 429 063 | 349 161 | 432 660 |
| 28752737 | Niet-mechanische ventilators, dakgoten, andere artikelen voor bouwwerken | kg | 129 556 | 109 853 | 149 741 | 212 882 |
| 28752745 | Andere gestampte werken van ijzer of van staal | kg | 1 896 359 | 2 127 427 | 2 479 667 | 2 622 059 |
| 28752749 | Andere werken van ijzer of van staal | kg | 1 590 288 | 2 049 029 | 2 082 012 | 2 262 514 |
| 28752753 | Andere gegoten werken van aluminium | kg | 82 624 | 86 912 | 81 250 | 78 936 |
| 28752755 | Werken van aluminium n.e.g. | kg | 376 553 | 418 186 | 454 411 | 520 088 |
| 28752757 | Gegoten, gevormde, gestampte of gesmede werken van koper | kg | 287 046 | 278 797 | 321 018 | 328 147 |
| 28752759 | Werken van koper, n.e.g. | kg | 53 041 | 65 025 | 76 679 | 90 821 |
| 28752765 | Werken van zink, n.e.g. | kg | 1 084 377 | 1 280 147 | 1 356 726 | 1 161 439 |
| 28752787 | Verkeersborden, straatnaamborden, uithangborden en dergelijke borden, van onedel metaal | kg | 157 069 | 161 746 | 156 667 | 162 062 |
| 29142450 | Tandwielkasten en andere overbrengingsmech. voor het aanpassen van snelheid | kg | 1 735 999 | 1 486 994 | 1 611 118 | 1 800 839 |
| 29221770 | Continu werkende transportinrichtingen voor goederen, met banden, n.e.g. | p/st | 100 | 128 | 75 | 68 |
| 29221793 | Continu werkende transportinrichtingen voor goederen, rollenbanen/castors | p/st | 183 | 185 | 480 | 307 |
| 29231335 | Andere koelvitrites en koeltoonbanken | p/st | 82 | 77 | 115 | 80 |
| 29242170 | Verpakkingsmachines n.e.g. | p/st | 6 | 19 | 19 | 22 |
| 29242330 | Diverse andere weegtoestellen en weeginrichtingen | p/st | 124 | 86 | 135 | 236 |
| 29242410 | Blusapparaten | p/st | 141 280 | 136 256 | 108 117 | 177 416 |
| 29242510 | "Metalloplastische pakkingen; mechanische afdichtingen" | kg | 2 211 | 2 443 | 2 081 | 2 686 |
| 29531613 | Machines en toestellen voor brood- of banketbakkerijen, n.e.g. | p/st | 167 | 366 | 309 | 313 |
| 29531650 | Machines en toestellen voor het bewerken of verwerken van vlees | p/st | 47 | 31 | 34 | 43 |
| 29531670 | Machines voor de bereiding/vervaardiging van voedingsmiddelen/dranken, n.e.g. | p/st | 42 | 21 | 13 | 48 |
| 29562413 | Vormkasten voor gieterijen, modelplaten en modellen (excl. van hout) | kg | 250 542 | 253 525 | 261 711 | 287 018 |
| 29562470 | Vormen voor het spuit- of persgieten van rubber of kunststof | p/st | 7 474 | 5 330 | 5 632 | 5 071 |
| 29562590 | Andere machines en mechanische toestellen van GS 84, n.e.g. | p/st | 1 704 | 1 227 | 1 358 | 844 |
| 29721270 | Andere toestellen voor vaste brandstof, van ijzer of van staal | p/st | 4 489 | 5 139 | 5 822 | 6 409 |
| 29721300 | Luchtverhitters en apparaten voor het verspreiden van warme lucht en wezenlijke delen van deze apparatuur | p/st | 2 164 | 1 463 | 1 732 | 1 113 |
| 30021800 | Andere automatische gegevensverwerkende machines, n.e.g. | p/st | 704 | 854 | 1 088 | 721 |

(1) Hoeveelheden m.i.v. aan het buitenland geleverd maakloonwerk.

(2) Statistische classering van produkten gekoppeld aan activiteiten - CPA (2-6 cijfers); Prodc-com-lijst (8 cijfers).

(3) Voorlopige cijfers.

MAANDSTATISTIEK VAN DE INDUSTRIELE PRODUCTIE - PRODCOM

Verdeling van de hoeveelheden (1) volgens de CPA en de Prodc-com-lijst (2) (3)

| 05/1997 | 06/1997 | 07/1997 | 08/1997 | 09/1997 | 10/1997 | 11/1997 | 12/1997 | 1997 |
|-----------|-----------|-----------|-----------|-----------|-----------|---------|---------|------|
| 493 788 | 522 408 | 383 188 | 486 829 | 527 611 | 550 470 | | | |
| 429 553 | 380 177 | 416 556 | 267 349 | 352 930 | 419 520 | | | |
| 102 691 | 179 176 | 224 150 | 269 845 | 169 602 | 197 285 | | | |
| 2 093 341 | 3 108 244 | 2 282 634 | 1 972 859 | 2 718 231 | 3 523 674 | | | |
| 2 187 266 | 2 469 682 | 2 104 223 | 1 994 929 | 2 577 040 | 2 607 111 | | | |
| 75 136 | 85 097 | 70 370 | 60 829 | 106 979 | 120 826 | | | |
| 439 327 | 570 843 | 431 325 | 384 586 | 596 077 | 671 568 | | | |
| 254 732 | 302 503 | 89 870 | 337 491 | 358 865 | 325 508 | | | |
| 73 330 | 96 483 | 49 054 | 87 074 | 112 657 | 114 005 | | | |
| 1 314 104 | 1 389 417 | 1 235 386 | 772 197 | 1 420 205 | 968 299 | | | |
| 141 451 | 163 433 | 108 163 | 116 282 | 142 077 | 203 249 | | | |
| 1 708 370 | 1 789 565 | 1 335 841 | 1 409 641 | 2 066 828 | 2 027 379 | | | |
| 105 | 100 | 116 | 83 | 109 | 109 | | | |
| 183 | 385 | 181 | 220 | 244 | 756 | | | |
| 88 | 141 | 30 | 63 | 91 | 9 | | | |
| 22 | 46 | 9 | 31 | 17 | 34 | | | |
| 199 | 228 | 143 | 116 | 141 | 115 | | | |
| 144 932 | 173 175 | 114 073 | 89 188 | 143 290 | 136 307 | | | |
| 1 607 | 1 393 | 1 315 | 1 303 | 1 313 | 1 584 | | | |
| 244 | 368 | 173 | 188 | 399 | 397 | | | |
| 16 | 35 | 29 | 34 | 29 | 44 | | | |
| 34 | 61 | 11 | 36 | 37 | 17 | | | |
| 233 131 | 265 849 | 253 100 | 251 697 | 282 769 | 339 924 | | | |
| 3 857 | 3 853 | 3 888 | 2 062 | 12 362 | 2 941 | | | |
| 749 | 1 515 | 757 | 778 | 529 | 1 041 | | | |
| 4 445 | 7 835 | 3 144 | 4 615 | 5 746 | 9 626 | | | |
| 1 158 | 1 436 | 932 | 1 481 | 3 105 | 545 005 | | | |
| 481 | 775 | 709 | 648 | 940 | 879 | | | |

MAANDSTATISTIEK VAN DE INDUSTRIELE PRODUKTIE - PRODCOM

Verdeling van de hoeveelheden (1) volgens de CPA en de Prodcom-lijst (2) (3)

| Code (2) | Omschrijving | Eenheid | 01/1997 | 02/1997 | 03/1997 | 04/1997 |
|----------|---|---------|------------|------------|------------|------------|
| 31104235 | Transformatoren, n.e.g., met een vermogen <= 1 kVA | p/st | 45 360 | 29 775 | 43 612 | 41 201 |
| 31105035 | Omvormers voor gelijkstroom | p/st | 1 218 | 2 989 | 2 740 | 1 557 |
| 31202500 | Schakelaars, n.e.g.: spanning <= 1000 V | p/st | 2 557 058 | 2 023 893 | 2 135 556 | 2 539 124 |
| 31202760 | Geprefabriceerde elementen voor elektrische stroomleidingen, spanning <= 1000 V | p/st | 2 665 | 3 272 | 3 854 | 4 087 |
| 31202770 | Aansluittoestellen en contactverbindingen voor draad en kabel, spanning <= 1000 V | p/st | 70 317 259 | 75 442 126 | 86 743 752 | 94 936 648 |
| 31203203 | Borden, panelen, enz., 1000 V < spanning <= 72,5 kV | p/st | 441 | 607 | 617 | 698 |
| 31502400 | Lichtreclames, verlichte aanwijzingsborden en dergelijke artikelen | p/st | 4 747 | 8 339 | 9 241 | 8 238 |
| 31503430 | Andere elektrische verlichtingstoestellen | p/st | 79 159 | 88 794 | 85 123 | 89 704 |
| 31621130 | Elektrische signaaltoestellen, enz., voor verkeers- en waterwegen, enz. | kg | 11 039 | 16 530 | 44 622 | 15 890 |
| 31621157 | Alarmtoestellen tegen diefstal en brand, voor woningen e.d. | p/st | 11 335 | 18 231 | 24 525 | 25 086 |
| 31621390 | Elektrische machines, apparaten en toestellen met een eigen functie, n.e.g. | kg | 75 589 | 112 851 | 135 034 | 102 946 |
| 32103070 | Andere gedrukte schakelingen, bestaande uit geleidende elementen en contacten | p/st | 1 656 713 | 1 625 691 | 1 654 156 | 1 646 727 |
| 32106099 | Elektronische geïntegreerde schakelingen en micro-assemblages, n.e.g. | p/st | 602 357 | 794 193 | 848 090 | 881 369 |
| 32202050 | Andere toestellen voor het overseinen met draaggolf | p/st | 61 092 | 55 287 | 30 893 | 16 039 |
| 33401153 | Brilleglazen, niet voor verbetering van gezichtsstoornissen | p/st | 3 780 | 4 253 | 5 555 | 5 440 |
| 33401155 | Brilleglazen, afgewerkt aan beide zijden, voor verb. gezichtsst.: unifocaal | p/st | 351 714 | 333 831 | 618 795 | 327 002 |
| 34102230 | Andere voertuigen, motor met vonksteking, cilinderinhoud > 1500 cm ³ | p/st | 69 675 | 75 242 | 65 040 | 69 734 |
| 34202300 | Andere aanhangwagens en opleggers voor goederenvervoer | p/st | 825 | 1 005 | 1 015 | 1 197 |
| 34203050 | Delen van aanhangwagens, opleggers, enz.: carrosserieën | p/st | 255 | 268 | 306 | 293 |
| 36111130 | Zitmeubelen voor automobielen | p/st | 274 574 | 266 620 | 223 267 | 263 303 |
| 36111155 | Draaistoelen, in hoogte verstelbaar, opgevuld, rugleuning, wielen of glijders | p/st | 8 399 | 7 427 | 8 000 | 8 315 |
| 36111170 | Zitmeubelen, opgevuld, onderstel van metaal | p/st | 58 337 | 60 374 | 66 753 | 69 506 |
| 36111210 | Zitmeubelen, die tot bed kunnen worden omgevormd, excl. tuin- en campingmeubelen | p/st | 1 481 | 1 519 | 2 048 | 1 422 |
| 36111250 | Zitmeubelen, opgevuld, onderstel van hout | p/st | 55 264 | 58 381 | 57 695 | 57 386 |
| 36111290 | Zitmeubelen met onderstel van hout, niet opgevuld | p/st | 22 858 | 22 842 | 27 274 | 25 601 |
| 36111300 | Andere zitmeubelen, n.e.g. | p/st | 19 441 | 21 079 | 37 852 | 53 978 |
| 36121130 | Bureaus voor kantoren, metaal, hoogte <= 80 cm | p/st | 4 176 | 5 023 | 4 909 | 4 954 |
| 36121173 | Ander kantoormeub. van metaal, > 80 cm, kasten met deuren, rolluiken, kleppen | p/st | 16 966 | 15 657 | 20 604 | 22 587 |

(1) Hoeveelheden m.i.v. aan het buitenland geleverd maakloonwerk.

(2) Statistische classering van produkten gekoppeld aan activiteiten - CPA (2-6 cijfers); Prodcom-lijst (8 cijfers).

(3) Voorlopige cijfers.

MAANDSTATISTIEK VAN DE INDUSTRIELE PRODUKTIE - PRODCOM

Verdeling van de hoeveelheden (1) volgens de CPA en de Prodc-com-lijst (2) (3)

| 05/1997 | 06/1997 | 07/1997 | 08/1997 | 09/1997 | 10/1997 | 11/1997 | 12/1997 | 1997 |
|------------|------------|------------|------------|------------|------------|---------|---------|------|
| 33 434 | 38 106 | 39 011 | 46 365 | 43 185 | 50 558 | | | |
| 1 228 | 1 512 | 1 195 | 1 837 | 673 | 831 | | | |
| 2 055 120 | 2 387 135 | 2 207 221 | 1 812 770 | 2 307 852 | 2 394 019 | | | |
| 3 970 | 3 689 | 3 573 | 3 453 | 5 545 | 4 108 | | | |
| 73 861 737 | 99 978 441 | 55 827 463 | 59 051 261 | 98 612 583 | 82 109 370 | | | |
| 846 | 828 | 434 | 768 | 662 | 5 888 | | | |
| 6 907 | 7 431 | 4 886 | 8 386 | 10 212 | 8 092 | | | |
| 77 993 | 89 220 | 74 671 | 80 080 | 101 453 | 95 004 | | | |
| 15 685 | 22 879 | 13 359 | 16 134 | 16 207 | 15 405 | | | |
| 20 581 | 24 317 | 24 647 | 14 219 | 19 481 | 23 516 | | | |
| 69 928 | 85 955 | 51 366 | 66 919 | 44 450 | 75 184 | | | |
| 1 343 390 | 1 592 526 | 1 181 442 | 1 417 987 | 2 008 060 | 1 840 783 | | | |
| 699 141 | 960 587 | 625 018 | 575 649 | 1 039 125 | 1 009 865 | | | |
| 35 403 | 50 696 | 21 238 | 46 181 | 19 804 | 29 334 | | | |
| 4 665 | 5 866 | 5 051 | 4 251 | 4 983 | 2 656 | | | |
| 314 273 | 248 774 | 318 594 | 271 891 | 200 183 | 130 648 | | | |
| 60 189 | 72 041 | 49 914 | 41 533 | 61 418 | 64 354 | | | |
| 878 | 1 000 | 801 | 440 | 892 | 1 081 | | | |
| 245 | 311 | 224 | 236 | 351 | 302 | | | |
| 251 838 | 274 706 | 187 077 | 139 682 | 262 462 | 281 307 | | | |
| 5 594 | 7 600 | 3 799 | 5 563 | 6 862 | 4 821 | | | |
| 52 553 | 67 458 | 33 889 | 59 293 | 70 898 | 76 613 | | | |
| 2 347 | 2 199 | 1 526 | 1 065 | 1 923 | 1 905 | | | |
| 47 429 | 58 306 | 40 185 | 33 034 | 68 754 | 62 699 | | | |
| 19 458 | 29 981 | 13 578 | 17 695 | 32 265 | 30 696 | | | |
| 39 036 | 32 878 | 49 698 | 33 604 | 30 602 | 44 962 | | | |
| 4 194 | 4 657 | 4 240 | 3 258 | 5 619 | 5 948 | | | |
| 17 708 | 21 960 | 13 639 | 12 296 | 23 907 | 19 270 | | | |

MAANDSTATISTIEK VAN DE INDUSTRIELE PRODUKTIE - PRODCOM

Verdeling van de hoeveelheden (1) volgens de CPA en de Prodcop-lijst (2) (3)

| Code (2) | Omschrijving | Eenheid | 01/1997 | 02/1997 | 03/1997 | 04/1997 |
|----------|---|---------|-----------|-----------|-----------|-----------|
| 36121190 | Ander kantoormeubilair van metaal, hoogte > 80 cm | p/st | 10 838 | 30 841 | 6 092 | 14 643 |
| 36121230 | Bureaus van hout, hoogte < = 80 cm | p/st | 9 661 | 10 253 | 9 942 | 13 327 |
| 36121250 | Kantoormeubilair van hout, n.e.g., hoogte < = 80 cm | p/st | 3 367 | 3 276 | 4 123 | 3 079 |
| 36121270 | Kantoormeubilair van hout, kasten met deuren, kaartkasten, hoogte > 80 cm | p/st | 9 329 | 8 106 | 6 495 | 6 125 |
| 36121290 | Kantoormeubilair van hout, ander, hoogte > 80 cm | p/st | 693 | 575 | 775 | 643 |
| 36121300 | Meubelen van hout voor winkels | p/st | 519 | 370 | 461 | 488 |
| 36131050 | Houten meubelen voor keukens: in elementen | p/st | 169 766 | 187 368 | 186 698 | 205 228 |
| 36131090 | Houten meubelen voor keukens: andere | p/st | 29 762 | 34 549 | 31 086 | 37 570 |
| 36141100 | Meubelen van metaal, n.e.g. | kg | 4 199 389 | 4 143 282 | 4 682 641 | 4 841 810 |
| 36141230 | Meubelen van hout voor slaapkamers | p/st | 67 009 | 68 343 | 68 699 | 75 571 |
| 36141250 | Meubelen van hout voor zit- en eetkamers | p/st | 96 095 | 96 679 | 93 534 | 106 533 |
| 36141300 | Meubelen van hout, n.e.g. | p/st | 138 084 | 136 394 | 155 980 | 155 091 |
| 36141430 | Meubelen van kunststof | p/st | 1 009 | 1 014 | 2 020 | 1 136 |
| 36141450 | Meubelen van andere stoffen, n.e.g. | p/st | 708 | 1 468 | 1 106 | 2 763 |
| 36151100 | Springbakken, spiraalmatrassen e.d. | p/st | 146 280 | 161 954 | 145 894 | 121 225 |
| 36151230 | Matrassen van rubber met celstructuur | p/st | 183 650 | 205 493 | 160 684 | 165 744 |
| 36151250 | Matrassen van kunststof met celstructuur | p/st | 94 597 | 91 790 | 83 630 | 85 103 |
| 36151270 | Matrassen met metalen binnenvering | p/st | 49 044 | 41 443 | 38 707 | 39 686 |
| 36151290 | Matrassen van andere stoffen, n.e.g. | p/st | 30 418 | 31 220 | 30 019 | 22 062 |
| 36221130 | Andere diamant, niet gevat noch gezet, n.e.g. | c/k | 138 489 | 197 307 | 181 367 | 223 971 |
| 36621330 | Borstels, kwasten en penselen voor het schilderen, verven, behangen, enz. | p/st | 172 306 | 201 234 | 213 129 | 238 973 |

(1) Hoeveelheden m.i.v. aan het buitenland geleverd maakloonwerk.

(2) Statistische classering van producten gekoppeld aan activiteiten - CPA (2-6 cijfers); Prodcop-lijst (8 cijfers).

(3) Voorlopige cijfers.

MAANDSTATISTIEK VAN DE INDUSTRIELE PRODUCTIE - PRODCOM

Verdeling van de hoeveelheden (1) volgens de CPA en de Prodcom-lijst (2) (3)

| 05/1997 | 06/1997 | 07/1997 | 08/1997 | 09/1997 | 10/1997 | 11/1997 | 12/1997 | 1997 |
|-----------|-----------|-----------|-----------|-----------|-----------|---------|---------|------|
| 29 674 | 6 642 | 38 353 | 10 628 | 6 185 | 5 817 | | | |
| 7 385 | 11 537 | 5 239 | 8 013 | 11 811 | 9 308 | | | |
| 4 362 | 4 818 | 1 926 | 3 404 | 4 427 | 3 403 | | | |
| 5 030 | 6 533 | 6 485 | 5 067 | 6 904 | 7 553 | | | |
| 1 188 | 384 | 230 | 603 | 623 | 1 325 | | | |
| 421 | 593 | 333 | 343 | 384 | 393 | | | |
| 183 140 | 223 917 | 125 214 | 182 014 | 232 174 | 254 441 | | | |
| 33 635 | 50 176 | 30 702 | 29 355 | 42 255 | 43 048 | | | |
| 3 453 229 | 5 250 352 | 3 625 198 | 4 021 791 | 3 514 417 | 4 797 195 | | | |
| 62 038 | 82 697 | 48 624 | 58 330 | 91 338 | 81 800 | | | |
| 81 286 | 99 565 | 64 866 | 80 932 | 109 216 | 121 025 | | | |
| 126 836 | 152 102 | 99 151 | 102 508 | 135 634 | 162 530 | | | |
| 1 172 | 932 | 354 | 1 112 | 833 | 938 | | | |
| 2 085 | 2 007 | 1 503 | 1 357 | 2 521 | 2 583 | | | |
| 101 265 | 129 280 | 129 783 | 108 338 | 161 483 | 156 788 | | | |
| 205 657 | 203 678 | 167 258 | 148 059 | 286 604 | 249 728 | | | |
| 77 631 | 97 413 | 79 647 | 87 185 | 87 144 | 62 545 | | | |
| 34 917 | 39 876 | 40 033 | 37 576 | 50 525 | 47 459 | | | |
| 18 637 | 22 010 | 24 273 | 17 466 | 33 971 | 41 742 | | | |
| 136 810 | 232 542 | 192 107 | 90 602 | 225 989 | 211 991 | | | |
| 263 017 | 304 323 | 223 233 | 345 496 | 243 335 | 274 833 | | | |

MAANDSTATISTIEK VAN DE INDUSTRIELE PRODUCTIE - PRODCOM

Verdeling van de hoeveelheden (1) volgens de Prodcop-lijst (2) (3)

| Code (2) | Omschrijving | Eenheid | 1996 |
|----------|--|---------|----------------|
| 14111150 | Kalksteen voor het bouwbedrijf, albast | kg | 1 143 500 699 |
| 14211190 | Zand voor de bouw (excl. metaalhoudend zand van GN 26) | kg | 2 374 789 290 |
| 14211230 | Steenlag voor de vervaardiging van beton, voor de wegenbouw en voor ander gebruik in de bouw | kg | 27 085 269 826 |
| 15111200 | Rundvlees, bevroren delen (5) | kg | 4 612 704 |
| 15111330 | Verse of gekoelde varkens, hele en halve dieren (5) | kg | 25 458 603 |
| 15111350 | Verse of gekoelde varkenshammen, -schouders en delen daarvan (5) | kg | 28 836 166 |
| 15111390 | Vers of gekoeld varkensvlees, n.e.g. (5) | kg | 127 811 707 |
| 15111500 | Vers of gekoeld lams- of schapevlees (5) | kg | 650 870 |
| 15111600 | Bevroren lams- of schapevlees (5) | kg | 278 956 |
| 15113030 | Vet van varkens en pluimvee, vers, gekoeld, bevroren, gezouten, enz., of gerookt (5) | kg | 5 198 512 |
| 15113050 | Reuzel, ander varkensvet en vet van pluimvee, gesmolten (5) | kg | 21 406 060 |
| 15113070 | Rund-, schape- of geitevet, ruw of gesmolten (5) | kg | 59 017 890 |
| 15114090 | Andere afvalprodukten, niet geschikt voor menselijke consumptie | kg | 80 389 525 |
| 15121113 | Kippen, niet in stukken gesneden, vers of gekoeld | kg | 81 358 410 |
| 15121153 | Delen van hanen of kippen, vers of gekoeld | kg | 121 894 019 |
| 15121170 | Slachtafvallen en levers van pluimvee, vers of gekoeld | kg | 71 900 563 |
| 15121213 | Kippen, niet in stukken gesneden, bevroren | kg | 25 958 477 |
| 15121253 | Delen van kippen, bevroren | kg | 58 599 607 |
| 15121255 | Delen van kalkoenen, bevroren | kg | 11 267 805 |
| 15121271 | Slachtafvallen van pluimvee, behalve levers, bevroren | kg | 4 559 821 |
| 15131110 | Hammen en schouders van varkens alsmede delen daarvan, met been, gedroogd, gezouten of gerookt | kg | 17 715 438 |

(1) Waarde van de leveringen m.i.v. aan het buitenland geleverd maakloonwerk.

(2) Prodcop-lijst (8 cijfers).

(3) Voorlopige cijfers.

(5) M.u.v. slachterijen.

MAANDSTATISTIEK VAN DE INDUSTRIELE PRODUCTIE - PRODCOM

Verdeling van de hoeveelheden (1) volgens de Prodcom-lijst (2) (3)

| Code (2) | Omschrijving | Eenheid | 1996 |
|----------|--|---------|------------|
| 15131130 | Buiken van varkens alsmede delen daarvan, gedroogd, gezouten of gerookt | kg | 13 793 596 |
| 15131150 | Ander varkensvlees, gedroogd, gezouten of gerookt, n.e.g. | kg | 12 882 799 |
| 15131170 | Rundvlees, gedroogd, gezouten of gerookt | kg | 816 294 |
| 15131190 | "Ander vlees, n.e.g., gedroogd, gezouten of gerookt; meel en poeder van vlees of slachtafvallen" | kg | 5 453 096 |
| 15131213 | Leverworst | kg | 12 738 353 |
| 15131215 | Worst en dergelijke producten, excl. leverworst | kg | 75 714 409 |
| 15131225 | Bereidingen en conserven van lever van andere dieren of pluimvee, behalve eenden of ganzen | kg | 14 536 488 |
| 15131233 | Andere bereidingen van vlees van kalkoenen | kg | 6 314 668 |
| 15131235 | Andere bereidingen van vlees van ander pluimvee | kg | 31 385 692 |
| 15131243 | Andere bereidingen van hammen van varkens en van delen daarvan | kg | 36 270 999 |
| 15131245 | Andere bereidingen van schouders van varkens en van delen daarvan | kg | 29 446 482 |
| 15131253 | Bereidingen van varkensvlees, incl. mengsels, met gew. % vlees of slachtafvallen, spek of vet < 40 | kg | 6 211 570 |
| 15131259 | Andere bereidingen van varkensvlees, inclusief mengsels, n.e.g., andere | kg | 36 104 219 |
| 15131260 | Bereidingen van rundvlees | kg | 4 616 102 |
| 15131290 | Andere bereidingen van vlees, incl. bereidingen van bloed (van alle dieren) | kg | 10 572 445 |
| 15201270 | Bevroren visfilets | kg | 3 576 254 |
| 15201353 | Gerookte Pacifische zalm, Atlantische zalm en Donauzalm (inclusief filets) | kg | 1 518 357 |
| 15201359 | Gerookte vis (behalve zalm en haring), inclusief filets | kg | 1 284 172 |
| 15201412 | Bereidingen en conserven van haring (niet fijngemaakt) | kg | 2 932 893 |
| 15201414 | Bereidingen en conserven van tonijn, boniet en bonito (niet fijngemaakt) | kg | 289 266 |
| 15201430 | Andere bereidingen en conserven van vis | kg | 5 035 302 |

(1) Waarde van de leveringen m.i.v. aan het buitenland geleverd maakloonwerk.

(2) Prodcom-lijst (8 cijfers).

(3) Voorlopige cijfers.

(5) M.u.v. slachterijen.

MAANDSTATISTIEK VAN DE INDUSTRIELE PRODUCTIE - PRODCOM

Verdeling van de hoeveelheden (1) volgens de Prodc-com-lijst (2) (3)

| Code (2) | Omschrijving | Eenheid | 1996 |
|----------|--|---------|---------------|
| 15201600 | Schaaldieren, weekdieren enz., bereid of geconserveerd | kg | 7 692 801 |
| 15311250 | Aardappelen, op andere wijze verduurzaamd dan in azijn of azijnzuur, bevroren | kg | 382 517 492 |
| 15311290 | Aardappelen, in andere vorm dan van meel, gries of vlokken, verduurzaamd, niet bevroren | kg | 159 052 956 |
| 15321015 | Andere sinaasappelsap, ongegist, zonder toegevoegde alcohol, niet geconcentreerd | l | 142 088 807 |
| 15321021 | Sap van pompelmoezen of van pomelo's, niet geconcentreerd, ongegist, zonder toegevoegde alcohol | l | 8 012 147 |
| 15321023 | Ananassap, ongegist, zonder toegevoegde alcohol, niet geconcentreerd | l | 8 890 870 |
| 15321024 | Tomatesap, ongegist, zonder toegevoegde alcohol | l | 5 646 355 |
| 15321026 | Appelsap, ongegist, zonder toegevoegde alcohol, niet geconcentreerd | l | 37 054 342 |
| 15321030 | Mengsels van sappen, ongegist, zonder toegevoegde alcohol, niet geconcentreerd | l | 9 393 343 |
| 15331100 | Bevroren groenten | kg | 528 813 185 |
| 15331462 | Erwten, op andere wijze verduurzaamd dan in azijn of azijnzuur, niet bevroren | kg | 27 318 395 |
| 15331464 | Andere bonen, op andere wijze verduurzaamd dan in azijn, enz. niet bevroren | kg | 33 855 911 |
| 15331490 | Andere groenten en mengsels van groenten op andere wijze verduurzaamd dan in azijn of azijnzuur, niet bevroren | kg | 78 548 401 |
| 15421120 | Geraffineerde grondnotenolie en fracties daarvan, niet chemisch gewijzigd | kg | 25 472 225 |
| 15421140 | Geraffineerde zonnebloemzaad- en saffloerolie, alsmede fracties daarvan, niet chemisch gewijzigd | kg | 219 348 059 |
| 15421160 | Geraffineerde raapzaad-, koolzaad- en mosterdzaadolie, alsmede fracties daarvan, niet chemisch gewijzigd | kg | 240 276 405 |
| 15421210 | Geraffineerde palmolie en vloeibare fracties daarvan, niet chemisch gewijzigd | kg | 84 608 090 |
| 15521000 | Consumptie-ijs, ook indien cacao bevattend | l | 124 991 112 |
| 15612100 | Meel van tarwe of van mengkoren | kg | 1 318 923 399 |
| 15612400 | Mengsels en deeg, voor de bereiding van bakkerwaren bedoeld bij GN 1905 | kg | 29 066 848 |
| 15613133 | Gries en griesmeel van harde tarwe ('durum') | kg | 16 297 592 |

(1) Waarde van de leveringen m.i.v. aan het buitenland geleverd maakloonwerk.

(2) Prodc-com-lijst (8 cijfers).

(3) Voorlopige cijfers.

(5) M.u.v. slachterijen.

MAANDSTATISTIEK VAN DE INDUSTRIELE PRODUCTIE - PRODCOM

Verdeling van de hoeveelheden (1) volgens de Prodcop-lijst (2) (3)

| Code (2) | Omschrijving | Eenheid | 1996 |
|----------|--|---------|---------------|
| 15613333 | Bewerkte granen | kg | 93 672 262 |
| 15613353 | Andere bereidingen verkregen door het poffen of roosteren van granen | kg | 12 284 803 |
| 15615050 | Zemelen, slijpsel en andere resten van tarwe | kg | 277 590 118 |
| 15711003 | Bereidingen voor het voederen van varkens | kg | 3 297 568 493 |
| 15711005 | Bereidingen voor het voederen van rundvee | kg | 1 255 793 150 |
| 15711007 | Andere bereidingen voor het voederen van dieren: pluimvee | kg | 1 426 294 913 |
| 15811100 | Vers brood, waaraan geen honing, eieren, kaas of vruchten zijn toegevoegd | kg | 201 862 990 |
| 15811200 | Andere gezoete bakkers- en banketwaren | kg | 34 525 517 |
| 15821230 | Ontbijtkoek | kg | 22 377 342 |
| 15821253 | Gezoete koekjes, biscuits, wafels en wafeltjes met cacao | kg | 131 349 092 |
| 15821255 | Gezoete koekjes en biscuits zonder cacao | kg | 59 714 134 |
| 15821259 | Wafels en wafeltjes zonder cacao | kg | 25 870 491 |
| 15821330 | Wafels en wafeltjes, met een watergehalte van meer dan 10 % | kg | 3 151 982 |
| 15821390 | Andere koekjes en biscuits, ongezoet | kg | 18 230 157 |
| 15832000 | Bietenpulp, uitgeperst suikerriet (ampas) en andere afvallen van de suikerindustrie | kg | 1 459 642 954 |
| 15842233 | Chocolade, enz., in de vorm van tabletten, staven of repen, gevuld | kg | 13 281 873 |
| 15842235 | Chocolade, enz., in de vorm van tabletten, staven of repen, niet gevuld, met toegevoegde granen of andere vruchten | kg | 15 622 965 |
| 15842239 | Andere chocolade, enz., in de vorm van tabletten, staven of repen, niet gevuld | kg | 30 721 914 |
| 15842243 | Bonbons of pralines met chocolade, alcohol bevattend | kg | 4 676 208 |
| 15842245 | Andere bonbons of pralines met chocolade | kg | 26 346 821 |
| 15842255 | Andere chocolade en chocoladewerken, niet gevuld | kg | 35 443 341 |

(1) Waarde van de leveringen m.i.v. aan het buitenland geleverd maakloonwerk.

(2) Prodcop-lijst (8 cijfers).

(3) Voorlopige cijfers.

(5) M.u.v. slachterijen.

MAANDSTATISTIEK VAN DE INDUSTRIELE PRODUCTIE - PRODCOM

Verdeling van de hoeveelheden (1) volgens de Prodcom-lijst (2) (3)

| Code (2) | Omschrijving | Eenheid | 1996 |
|----------|---|------------|------------|
| 15842260 | Suikerwerk en overeenkomstige bereidingen, die cacao bevatten | kg | 805 812 |
| 15842290 | Bereidingen, cacao bevattend, excl. chocolate in repen/staven/blokken e.d., bonbons- pralines- boterhampasta- | kg | 13 602 026 |
| 15842330 | Suikerwerk, witte chocolade | kg | 28 169 427 |
| 15842363 | Dragees en dergelijke met een suikerlaag omhulde artikelen | kg | 1 090 236 |
| 15842365 | Gom- en geleiprodukten, inclusief vruchtenpasta's toebereid als suikergoed | kg | 38 503 484 |
| 15842373 | Zuurtjes en dergelijk hardgekookt suikerwerk, ook indien gevuld | kg | 6 684 008 |
| 15842375 | Karamels, toffees en dergelijke | kg | 6 167 461 |
| 15842383 | Ander suikerwerk verkregen door samenpersing | kg | 2 610 044 |
| 15851233 | Deegwaren, gekookt of gevuld | kg | 22 038 283 |
| 15851235 | Andere deegwaren (gedroogd, enz.), n.e.g. | kg | 11 802 449 |
| 15861150 | Gebrande koffie waaruit geen cafeïne is verwijderd | kg | 59 244 861 |
| 15871230 | Tomatenketchup en andere tomatensausen | kg | 6 746 049 |
| 15871270 | "Sausen en preparaten voor sausen; samengestelde kruidenrijen en dergelijke produkten, n.e.g." | kg | 68 305 860 |
| 15891100 | "Preparaten voor soep of voor bouillon; bereide soep en bouillon" | kg | 6 715 557 |
| 15891230 | Eiprodukten | kg | 30 909 071 |
| 15891439 | Bereidingen voor menselijke consumptie van meel, gries, griesmeel, zetmeel enz. | kg | 17 463 431 |
| 15891499 | Preparaten, 'fondues' genaamd, en andere produkten voor menselijke consumptie n.e.g. | kg | 79 715 764 |
| 15911020 | Dranken, gedistilleerd uit wijn of druivenmoer | l alc.100% | 222 350 |
| 15911040 | Rum en tafia | l alc.100% | 72 361 |
| 15911080 | Likeuren en andere gedistilleerde dranken | l alc.100% | 3 012 604 |
| 15941000 | Andere gegiste dranken (b.v. appelwijn, perewijn, honingdrank) | l | 42 689 782 |

(1) Waarde van de leveringen m.i.v. aan het buitenland geleverd maakloonwerk.

(2) Prodcom-lijst (8 cijfers).

(3) Voorlopige cijfers.

(5) M.u.v. slachterijen.

MAANDSTATISTIEK VAN DE INDUSTRIELE PRODUCTIE - PRODCOM

Verdeling van de hoeveelheden (1) volgens de Prodcop-lijst (2) (3)

| Code (2) | Omschrijving | Eenheid | 1996 |
|----------|--|---------|----------------|
| 15981130 | Mineraalwater en spuitwater, ongezoet | l | 775 275 545 |
| 15981230 | Water (inclusief mineraalwater en spuitwater) met toegevoegde suiker, enz., frisdranken | l | 772 166 614 |
| 15981250 | Andere niet-alcoholische dranken zonder melkvet | l | 146 463 132 |
| 16001130 | Sigaren en sigarillo's, tabak bevattend | p/st | 2 673 025 476 |
| 16001150 | Sigaretten, tabak bevattend | p/st | 17 471 117 030 |
| 17102040 | "Vlas, gezwingeld doch niet gesponnen; werk en afval van vlas" | kg | 34 489 930 |
| 17104231 | Kaardgaren van wol of van fijn haar, n.o.v.k., voor tapijten | kg | 7 356 237 |
| 17104251 | Kamgaren van wol of van fijn of grof haar, n.o.v.k., voor tapijten | kg | 3 929 933 |
| 17104252 | Kamgaren van wol of van fijn of grof haar, n.o.v.k., voor overige weverijen | kg | 996 585 |
| 17104332 | Garens van niet-gekamde katoenvezels, n.o.v.k., voor overige weverijen | kg | 16 821 896 |
| 17105133 | Getwijnde of gekabelde garens van polyamiden, n.o.v.k. | kg | 4 556 658 |
| 17105231 | Garens van synthetische stapelvezels (andere dan naaigarens) met 85 of > 85 % van die vezels, n.o.v.k., voor tapijten | kg | 18 499 250 |
| 17105232 | Garens van synthet. stapelvezels (andere dan naaigarens) met 85 of > 85 % van die vezels, n.o.v.k., voor overige weverijen | kg | 5 547 736 |
| 17105233 | Garens van synthetische stapelvezels (andere dan naaigarens) met 85 of > 85 % van die vezels, n.o.v.k., voor breigoed | kg | 2 288 892 |
| 17105273 | Garens van synthetische stapelvezels enkel of hoofdzakelijk gemengd met katoen, n.o.v.k., voor breigoed | kg | 1 059 163 |
| 17105291 | Andere garens van synthetische stapelvezels, n.e.g., n.o.v.k., voor tapijten | kg | 2 763 442 |
| 17105402 | Garens van kunstmatige stapelvezels (andere dan naaigarens), n.o.v.k., voor overige weverijen | kg | 6 872 366 |
| 17201042 | Weefsels van vlas, 85 of meer gewichtspcenten vlas, voor kleding | kg | 411 174 |
| 17201045 | Weefsels van vlas, 85 of meer gewichtspcenten vlas, voor woningtextiel | kg | 200 513 |
| 17202035 | Weefsels van katoen, van verschillend gekleurde garens, gewicht <= 200 g/m ² , voor overig woningtextiel | kg | 2 744 879 |
| 17202042 | Weefsels van katoen, > 200 g/m ² , uitgezonderd de weefsels met verschillend gekleurde garens, voor kleding | kg | 6 667 809 |

(1) Waarde van de leveringen m.i.v. aan het buitenland geleverd maakloonwerk.

(2) Prodcop-lijst (8 cijfers).

(3) Voorlopige cijfers.

(5) M.u.v. slachterijen.

MAANDSTATISTIEK VAN DE INDUSTRIELE PRODUCTIE - PRODCOM

Verdeling van de hoeveelheden (1) volgens de Prodcop-lijst (2) (3)

| Code (2) | Omschrijving | Eenheid | 1996 |
|----------|--|---------|------------|
| 17202055 | Weefsels van katoen, van versch. gekl. garens, > 200 g/m ² , uitgez. de z.g. Denimweefsels, voor overig woningtextiel | kg | 7 278 607 |
| 17203155 | Weefsels van synth. filamentgarens, hoge sterktegraad uitgez., andere dan strippen etc., voor overig woningtextiel | kg | 9 468 512 |
| 17203159 | Weefsels van synth. filamentgarens, hoge sterktegraad uitgez., andere dan strippen etc., vr tech. & ind. toepass. | kg | 1 390 972 |
| 17203214 | Weefsels van synthetische stapelvezels, met 85 % of meer van die vezels, voor gordijnen, overgordijnen en vitrages | kg | 1 720 523 |
| 17203215 | Weefsels van synthetische stapelvezels, met 85 % of meer van die vezels, voor overig woningtextiel | kg | 1 966 593 |
| 17203235 | Weefsels van synth. stapelvezels, met <85% van die vezels, met katoen, meerkleurig, voor overig woningtextiel | kg | 486 386 |
| 17203292 | Andere weefsels van synthetische stapelvezels, gemengd met vezels andere dan van wol, voor kleding | kg | 2 324 410 |
| 17203295 | Andere weefsels van synthetische stapelvezels, gemengd met vezels andere dan van wol, voor woningtextiel | kg | 1 830 867 |
| 17204010 | Fluweel, pluche en chenilleweefsel | kg | 14 278 331 |
| 17301022 | Verven van garens van wol of van fijn of grof haar | kg | 4 146 063 |
| 17301023 | Verven van garens van katoen | kg | 9 349 874 |
| 17301025 | Verven van synthetische filamentgarens | kg | 10 546 721 |
| 17301027 | Verven van garens van synthetische stapelvezels | kg | 3 541 227 |
| 17301028 | Verven van garens van kunstmatige stapelvezels | kg | 4 603 290 |
| 17301030 | Anders afwerken van garens | kg | 7 792 009 |
| 17302130 | Bleken van weefsels van katoen | m2 | 6 009 604 |
| 17302230 | Verven van weefsels van katoen | m2 | 23 741 028 |
| 17302250 | Verven van weefsels van synthetische filamentgarens en stapelvezels | m2 | 67 046 219 |
| 17302260 | Verven van weefsels van kunstmatige filamentgarens en stapelvezels | m2 | 16 507 920 |
| 17303030 | Bedrukken van weefsels van katoen | m2 | 30 690 624 |
| 17304020 | Anders afwerken van weefsels van wol of van fijn of grof haar | m2 | 2 354 482 |

(1) Waarde van de leveringen m.i.v. aan het buitenland geleverd maakloonwerk.

(2) Prodcop-lijst (8 cijfers).

(3) Voorlopige cijfers.

(5) M.u.v. slachterijen.

MAANDSTATISTIEK VAN DE INDUSTRIELE PRODUCTIE - PRODCOM

Verdeling van de hoeveelheden (1) volgens de Prodc-com-lijst (2) (3)

| Code (2) | Omschrijving | Eenheid | 1996 |
|----------|---|---------|-------------|
| 17304050 | Anders afwerken van weefsels van synthetische filamentgarens en stapelvezels | m2 | 38 347 180 |
| 17304060 | Anders afwerken van weefsels van kunstmatige filamentgarens en stapelvezels | m2 | 39 761 929 |
| 17401253 | Beddelinnen van katoen | kg | 1 097 251 |
| 17401353 | Tafellinnen van katoen | kg | 741 433 |
| 17402210 | Dekkleden en zonneschermen | kg | 1 156 580 |
| 17402499 | Artikelen voor bedden (excl. matrassen en slaapzakken), andere | p/st | 4 157 127 |
| 17402557 | Dweilen, vaatdoeken, enz., niet van gebonden textielvlies of van brei-/haakwerk | kg | 326 335 |
| 17402590 | Andere geconfectioneerde artikelen, incl. dweilen, vaatdoeken e.d. van brei-/haakwerk | kg | 336 250 |
| 17511200 | Geweven tapijten | m2 | 87 176 644 |
| 17511300 | Getufte tapijten | m2 | 320 186 685 |
| 17511430 | Niet-getufte of -gevlakte tapijten van vilt | m2 | 130 177 560 |
| 17511490 | Andere tapijten, n.e.g. | m2 | 6 287 970 |
| 17531050 | Gebonden textielvlies, bekleed noch bedekt, > 150 g/m ² | kg | 9 396 920 |
| 17542000 | Vilt | kg | 7 652 394 |
| 17543700 | Beklede weefsels | kg | 23 493 248 |
| 17543850 | Kousen, pitten en wieken voor lampen, drijfriemen, slangen, filterzakken | kg | 2 384 548 |
| 17711050 | Kousen, < 67 decitex, van brei- of haakwerk | pa | 2 020 174 |
| 17711090 | Kousen en schoeisel, van brei- of haakwerk, n.e.g. | pa | 6 162 021 |
| 17721032 | Truien, enz., voor dames of voor meisjes, van wol of van fijn haar | p/st | 300 137 |
| 17721033 | Truien, pullovers, van wol of fijn haar, => 50% wol en wegende 600 g of meer per stuk | p/st | 453 902 |
| 17721061 | Truien, enz., voor heren of voor jongens, van katoen | p/st | 259 192 |

(1) Waarde van de leveringen m.i.v. aan het buitenland geleverd maakloonwerk.

(2) Prodc-com-lijst (8 cijfers).

(3) Voorlopige cijfers.

(5) M.u.v. slachterijen.

MAANDSTATISTIEK VAN DE INDUSTRIELE PRODUCTIE - PRODCOM

Verdeling van de hoeveelheden (1) volgens de Prodcom-lijst (2) (3)

| Code (2) | Omschrijving | Eenheid | 1996 |
|----------|--|---------|-----------|
| 17721062 | Truien, enz., voor dames of voor meisjes, van katoen | p/st | 534 061 |
| 17721071 | Truien, enz., voor heren of voor jongens, van synth. of kunstmatige vezels | p/st | 704 035 |
| 17721072 | Truien, enz., voor dames of voor meisjes, van synth. of kunstmatige vezels | p/st | 1 777 336 |
| 17721090 | Truien, pullovers, slipovers, vesten, enz., van andere textielstoffen | p/st | 318 718 |
| 18101000 | Kleding van leder of van kunstleder | p/st | 240 859 |
| 18211126 | Ensembles van synth. vezels, voor heren/jongens, werkkleding | p/st | 106 713 |
| 18211131 | Jasjes en blazers van katoen, voor heren/jongens, bedrijfskleding | p/st | 138 826 |
| 18211136 | Jasjes en blazers van synth. vezels, voor heren/jongens, bedrijfskleding | p/st | 102 088 |
| 18211241 | Lange broeken, enz., van katoen, voor heren/jongens, werkkleding | p/st | 258 363 |
| 18211245 | Lange broeken, enz., van synth. en kunstm. vezels, voor heren/jongens, werkk. | p/st | 403 368 |
| 18211251 | Amerikaanse overalls van katoen, voor heren/jongens, werkkleding | p/st | 54 288 |
| 18211255 | Am. overalls van synth. en kunstm. vezels, voor heren/jongens, werkkleding | p/st | 197 333 |
| 18213011 | Andere werkkleding voor heren/jongens, van katoen andere dan van breigoed | p/st | 229 678 |
| 18213015 | Werkkleding voor heren/jongens, van synth. of kunstm. vezels andere dan van breigoed | p/st | 572 288 |
| 18213021 | Bedrijfskleding voor dames/meisjes van katoen n.e.g. andere dan van breigoed | p/st | 20 761 |
| 18213025 | Bedrijfskleding voor dames/meisjes, van synth. of kunstm. vezels, n.e.g. andere dan van breigoed | p/st | 1 070 560 |
| 18221420 | Ensembles, in breigoedstof, voor dames/meisjes | p/st | 191 304 |
| 18221440 | Lange broeken, in breigoedstof, voor dames/meisjes | p/st | 741 491 |
| 18221470 | Japonnen in breigoedstof voor dames/meisjes | p/st | 357 337 |
| 18221480 | Rokken en broekrokken, in breigoedstof, voor dames/meisjes | p/st | 330 637 |
| 18222119 | Overjassen, jekkers, enz., voor heren/jongens | p/st | 87 895 |

(1) Waarde van de leveringen m.i.v. aan het buitenland geleverd maakloonwerk.

(2) Prodcom-lijst (8 cijfers).

(3) Voorlopige cijfers.

(5) M.u.v. slachterijen.

MAANDSTATISTIEK VAN DE INDUSTRIELE PRODUCTIE - PRODCOM

Verdeling van de hoeveelheden (1) volgens de Prodcop-lijst (2) (3)

| Code (2) | Omschrijving | Eenheid | 1996 |
|----------|---|---------|-----------|
| 18222214 | Kostuums voor heren/jongens, van wol of van fijn haar | p/st | 24 091 |
| 18222339 | Colbertjassen en blazers voor heren/jongens, van andere stoffen | p/st | 58 794 |
| 18222443 | Lange broeken, enz., voor heren/jongens, van ander katoen | p/st | 489 313 |
| 18222444 | Lange broeken, enz., voor heren/jongens, van wol (excl. werkkleding) | p/st | 126 025 |
| 18222449 | Lange/korte broeken en Am. overalls voor heren/jongens, van andere textielst. | p/st | 210 042 |
| 18223114 | Mantels, enz. voor dames/meisjes, van wol of van fijn haar | p/st | 63 120 |
| 18223214 | Mantel-/broekpakken voor dames/meisjes, van wol of van fijn haar | p/st | 11 633 |
| 18223229 | Ensembles voor dames/meisjes, van andere stoffen | p/st | 217 108 |
| 18223339 | Blazers en andere jasjes voor dames/meisjes, van andere stoffen | p/st | 668 638 |
| 18223471 | Japonnen voor dames/meisjes, van katoen | p/st | 177 473 |
| 18223476 | Japonnen voor dames/meisjes, van synthetische vezels | p/st | 872 389 |
| 18223479 | Japonnen voor dames/meisjes, van andere textielstoffen | p/st | 72 438 |
| 18223481 | Rokken en broekrokken voor dames/meisjes, van katoen | p/st | 312 266 |
| 18223484 | Rokken en broekrokken voor dames/meisjes, van wol of van fijn haar | p/st | 70 911 |
| 18223486 | Rokken en broekrokken voor dames/meisjes, van synthetische vezels | p/st | 1 859 894 |
| 18223489 | Rokken en broekrokken voor dames/meisjes, van andere textielstoffen, n.e.g. | p/st | 103 012 |
| 18223542 | Lange broeken, enz., voor dames/meisjes, van denim, n.e.g. | p/st | 1 105 697 |
| 18223543 | Lange broeken, enz., voor dames/meisjes, van ander katoen | p/st | 204 296 |
| 18223544 | Lange broeken, enz., voor dames/meisjes, van wol of van fijn haar | p/st | 31 221 |
| 18223546 | Lange broeken voor dames/meisjes, van synthetische vezelstoffen | p/st | 219 803 |
| 18223547 | Lange broeken voor dames/meisjes, van kunstm. vezelst. (excl. werkkleding) | p/st | 29 576 |

- (1) Waarde van de leveringen m.i.v. aan het buitenland geleverd maakloonwerk.
 (2) Prodcop-lijst (8 cijfers).
 (3) Voorlopige cijfers.
 (5) M.u.v. slachterijen.

MAANDSTATISTIEK VAN DE INDUSTRIELE PRODUCTIE - PRODCOM

Verdeling van de hoeveelheden (1) volgens de Prodcop-lijst (2) (3)

| Code (2) | Omschrijving | Einheid | 1996 |
|----------|---|---------|-----------|
| 18231220 | Slips en onderbroeken , in breigoedstof, voor heren/jongens | p/st | 3 166 596 |
| 18231430 | Nachthemden en pyjama's , in breigoedstof, voor dames/meisjes | p/st | 203 004 |
| 18232111 | Overhemden voor heren/jongens, van katoen | p/st | 321 691 |
| 18232115 | Overhemden voor heren/jongens, van synthetische of kunstmatige vezelstoffen | p/st | 118 464 |
| 18232119 | Overhemden voor heren/jongens, van andere textielstoffen, n.e.g. | p/st | 245 566 |
| 18232315 | Blouses en hemdblouses voor dames/meisjes, van synth. en kunstm. vezels | p/st | 1 470 705 |
| 18232319 | Blouses en hemdblouses voor dames/meisjes, van andere textielstoffen | p/st | 365 275 |
| 18232550 | Step-ins, panties en corseletten | p/st | 509 636 |
| 18233030 | T-shirts, van brei- of haakwerk, van katoen | p/st | 2 554 600 |
| 18233090 | T-shirts, van brei- of haakwerk, van andere textielstoffen | p/st | 647 448 |
| 18242355 | Dassen, strikjes en sjaaldassen, van synth. of kunstm. vezels | p/st | 552 773 |
| 19201220 | Handtassen | p/st | 64 301 |
| 19301351 | Wandelschoenen, bovendeel leder, voor heren | pa | 163 263 |
| 20101010 | Houten dwarsliggers en wisselhouten, niet geïmpregneerd | m3 | 21 627 |
| 20101033 | Naaldhout, gezaagd, geschaafd of geschuurd | m3 | 200 863 |
| 20101035 | Sparhout: Picea abies Karst., Abies alba Mill. | m3 | 233 981 |
| 20101039 | Naaldhout, plankjes, > 6 mm < 12,5 mm, gezaagd hout n.e.g. | m3 | 266 579 |
| 20101053 | Eike-, beukehout, ander hout dan naaldhout/tropischhout, met vingerlasverbinding enz. | m3 | 211 557 |
| 20101057 | Tropische houtsoorten, geschaafd of geschuurd | m3 | 7 278 |
| 20101059 | Eike-, beukehout, ander hout dan naaldhout/tropischhout, geschaafd of geschuurd | m3 | 17 075 |
| 20101077 | Plankjes voor parketvloeren, van eikehout | m2 | 231 485 |

(1) Waarde van de leveringen m.i.v. aan het buitenland geleverd maakloonwerk.

(2) Prodcop-lijst (8 cijfers).

(3) Voorlopige cijfers.

(5) M.u.v. slachterijen.

MAANDSTATISTIEK VAN DE INDUSTRIELE PRODUCTIE - PRODCOM

Verdeling van de hoeveelheden (1) volgens de Prodcop-lijst (2) (3)

| Code (2) | Omschrijving | Eenheid | 1996 |
|----------|--|---------|-------------|
| 20104005 | Zaagsel | kg | 114 029 646 |
| 20104009 | Resten en afval van hout (ook geperst) | kg | 270 485 081 |
| 20201233 | Ander triplex-/multiplex-/met fineer bekleed hout, ... met spaanplaat, buitenste laag geen naaldhout | m3 | 72 577 |
| 20201239 | Ander triplex-/multiplex-/met fineer bekleed hout, tenminste één buitenste laag geen naaldhout | m3 | 22 384 |
| 20201333 | Spaanplaat e.d. plaat van hout, onbewerkt of gladgeschuurd (excl. 'waferboard') | m3 | 2 382 095 |
| 20201335 | Spaanplaat e.d. plaat van hout, decoratieve bovenlaag (hoge druk) (excl. 'waferboard') | m3 | 105 201 |
| 20201337 | Spaanplaat e.d. plaat van hout, bekleed met papier geïmpregneerd met melamine (excl. 'waferboard') | m3 | 467 502 |
| 20202200 | Verdicht hout, in blokken, planken, stroken of profielen | m3 | 4 703 |
| 20301110 | Vensters en vensterdeuren, alsmede kozijnen daarvoor, van hout | p/st | 210 915 |
| 20301150 | Deuren (incl. kozijnen daarvoor, alsmede drempels), van hout | p/st | 1 400 801 |
| 20301300 | Ander schrijn- en timmerwerk voor bouwwerken | kg | 72 644 530 |
| 20401133 | Pallets, opzetframes voor pallets | p/st | 13 405 026 |
| 20401135 | Laadkisten en andere laadplateaus, van hout | p/st | 486 787 |
| 20511410 | Houten lijsten voor schilderijen, foto's, spiegels en dergelijke | m | 2 770 590 |
| 21125339 | Papier voor grafische doeleinden, gewicht <= 150 g/m ² , mech. vezels <= 10% | kg | 239 906 891 |
| 21125659 | Papier en karton, deklaag ... van kunststof, n.e.g. | kg | 42 342 085 |
| 21211100 | Gegolfd papier en gegolfd karton, ook indien geperforeerd | kg | 31 215 910 |
| 21211230 | Zakken met een bodembreedte van 40 cm of meer | kg | 23 366 624 |
| 21211250 | Zakken, incl. puntzakken, n.e.g. | kg | 22 213 802 |
| 21211300 | Dozen van gegolfd papier of van gegolfd karton | kg | 425 624 214 |
| 21211400 | Vouwdozen, andere dan van gegolfd papier of van gegolfd karton | kg | 210 653 921 |

(1) Waarde van de leveringen m.i.v. aan het buitenland geleverd maakloonwerk.

(2) Prodcop-lijst (8 cijfers).

(3) Voorlopige cijfers.

(5) M.u.v. slachterijen.

MAANDSTATISTIEK VAN DE INDUSTRIELE PRODUKTIE - PRODCOM

Verdeling van de hoeveelheden (1) volgens de Prodcom-lijst (2) (3)

| Code (2) | Omschrijving | Eenheid | 1996 |
|----------|--|---------|---------------|
| 21211530 | Andere verpakkingsmiddelen, incl. hoezen voor grammofoonplaten, n.e.g. | kg | 13 871 839 |
| 21211550 | Kartonnagewerk voor kantoor- of winkelgebruik, n.e.g. | kg | 2 486 618 |
| 21231330 | Bedrukt, gegaufreerd, ... of geperforeerd papier ... om te beschrijven, enz. | kg | 4 481 667 |
| 21251235 | Bedrukte etiketten van papier of karton, zelfklevend | kg | 5 948 980 |
| 21251239 | Bedrukte etiketten van papier of karton, andere | kg | 14 330 946 |
| 21251430 | Klossen, hulzen, ... en dergelijke opwindmiddelen, van papier/karton, n.e.g. | kg | 29 218 544 |
| 21251471 | Andere artikelen van papier/karton : pakkingringen, ..., met een kleefmiddel en overig op maat gesneden papier | kg | 2 024 097 |
| 21251490 | Andere artikelen van papier/karton: andere (excl. die geïmpregneerd met diagnose- of laboratoriumreagentia) | kg | 14 053 298 |
| 22112010 | Andere boeken, brochures en derg. drukwerk | p/st | 56 175 288 |
| 22112080 | Prentenalbums, prentenboeken, tekenboeken en kleurboeken, voor kinderen | p/st | 43 161 640 |
| 22121000 | Couranten en tijdschriften, vier keer of meer per week verschijnend | p/st | 489 405 746 |
| 22131000 | Couranten en tijdschriften, minder dan vier keer per week verschijnend | p/st | 632 954 343 |
| 22222013 | Registers, comptabiliteitsboeken, order- en kwitantieboekjes, papier/karton | kg | 536 890 |
| 22222015 | Zakboekjes, blocnotes, brievenbloccs, memorandabloccs (excl. kalenders) | kg | 7 045 578 |
| 22222050 | Opbergmappen, mappen en banden, omslagen voor dossiers, van papier of karton | kg | 6 550 101 |
| 22222075 | Sets kettingformulieren, ook met carbonpapier | kg | 34 997 197 |
| 22222079 | Andere sets formulieren, ook met carbonpapier | kg | 5 357 582 |
| 24111120 | Argon | m3 | 39 730 433 |
| 24111160 | Stikstof | m3 | 1 663 561 695 |
| 24111170 | Zuurstof | m3 | 1 686 972 795 |
| 24111300 | "Vloeibare lucht; samengeperste lucht" | kg | 341 933 |

(1) Waarde van de leveringen m.i.v. aan het buitenland geleverd maakloonwerk.

(2) Prodcom-lijst (8 cijfers).

(3) Voorlopige cijfers.

(5) M.u.v. slachterijen.

MAANDSTATISTIEK VAN DE INDUSTRIELE PRODUCTIE - PRODCOM

Verdeling van de hoeveelheden (1) volgens de Prodc-com-lijst (2) (3)

| Code (2) | Omschrijving | Eenheid | 1996 |
|----------|--|---------|---------------|
| 24122150 | Andere synthetische organische kleurstoffen | kg | 8 747 133 |
| 24122419 | Andere pigmenten en preparaten op basis van titaandioxyde | kg TiO2 | 39 006 371 |
| 24122470 | Andere kleur- en verfstoffen, preparaten en luminoforen | kg | 46 478 897 |
| 24131433 | Zwavelzuur | kg SO2 | 674 759 224 |
| 24131455 | Fosforzuur en polyfosforzuren | kg P2O5 | 324 019 985 |
| 24131527 | Natriumhydroxyde in waterige oplossing (natronloog) | kg NaOH | 586 255 604 |
| 24133157 | Sulfaten, excl. aluminium- en bariumsulfaat | kg | 241 318 905 |
| 24141130 | Ethyleen | kg | 740 549 180 |
| 24141223 | Benzeen | kg | 204 608 414 |
| 24143433 | Ftaalzuuranhydride | kg | 137 599 160 |
| 24144117 | "Eenwaardige acyclische aminoverbindingen en derivaten, n.e.g.; zouten daarvan" | kg | 12 531 346 |
| 24145250 | Verbindingen met pyridine/(iso)cholino- linering, lactamen (ex 6-hexaanlactam) en heterocyclische verbindingen met N | kg | 25 085 802 |
| 24151050 | "Salpeterzuur; nitreerzuren" | kg N | 47 899 520 |
| 24153023 | Ammoniumsulfaat | kg N | 211 807 651 |
| 24153043 | Mengsels van ammoniumnitraat en calciumcarbonaat, stikstofgehalte <= 28 gew. % | kg N | 1 085 036 620 |
| 24161039 | Ander polyethyleen, relatieve dichtheid < 0,94, in primaire vormen | kg | 629 169 117 |
| 24162039 | Polystyreen (excl. expandeerbaar), in primaire vormen | kg | 350 745 919 |
| 24163023 | Polyvinylchloride zonder weekmakers, in primaire vormen | kg | 68 817 457 |
| 24164015 | Polyethyleenglycolen en andere polyetheralcoholen, in primaire vormen | kg | 100 684 167 |
| 24164030 | Epoxyharsen, in primaire vormen | kg | 8 009 662 |
| 24164050 | Alkydharsen, in primaire vormen | kg | 22 381 168 |

(1) Waarde van de leveringen m.i.v. aan het buitenland geleverd maakloonwerk.

(2) Prodc-com-lijst (8 cijfers).

(3) Voorlopige cijfers.

(5) M.u.v. slachterijen.

MAANDSTATISTIEK VAN DE INDUSTRIELE PRODUCTIE - PRODCOM

Verdeling van de hoeveelheden (1) volgens de Prodc-com-lijst (2) (3)

| Code (2) | Omschrijving | Eenheid | 1996 |
|----------|---|---------|---------------|
| 24164090 | Andere polyesters, in primaire vormen | kg | 36 625 577 |
| 24165130 | Polypropyleen, in primaire vormen | kg | 1 013 468 063 |
| 24165150 | Andere polymeren van propyleen of van andere olefinen, in pr. vormen, n.e.g. | kg | 263 966 192 |
| 24165230 | Polymeren van vinylacetaat, in waterige dispersie, in primaire vormen | kg | 1 790 948 |
| 24165450 | Polyamide-6, -11, -12, -6,6, -6,9, -6,10 of -6,12, in primaire vormen | kg | 85 249 802 |
| 24165490 | Andere polyamiden, in primaire vormen | kg | 7 617 298 |
| 24165670 | Polyurethanen, in primaire vormen | kg | 259 519 219 |
| 24166000 | Resten en afval van kunststoffen | kg | 8 358 850 |
| 24171050 | Latex | kg | 44 296 050 |
| 24171090 | Andere rubber | kg | 232 565 364 |
| 24301229 | Andere verf en vernis op basis van polyesters | kg | 21 916 991 |
| 24301270 | Verf en vernis: oplossingen | kg | 11 759 469 |
| 24301290 | Andere verf en vernis op basis van synthetische en gewijzigde natuurlijke polymeren | kg | 34 981 851 |
| 24302213 | Andere verf en vernis: olievert en -vernis | kg | 1 823 954 |
| 24302245 | "Andere pigmenten; kleur- en verstoffen, o.v.k." | kg | 629 053 |
| 24302253 | Stopverf en mastiek (kit) | kg | 19 180 253 |
| 24302260 | Niet-vourvaste prep. voor het bestrijken of bepleisteren van metselwerk | kg | 24 351 599 |
| 24302279 | Andere organische oplosmiddelen en verduuners, n.e.g. | kg | 5 826 133 |
| 24512020 | Anionische organische tensioactieve producten (excl. zeep) | kg | 38 633 717 |
| 24512030 | Kationische organische tensioactieve producten (excl. zeep) | kg | 29 076 338 |
| 24512090 | Organische tensioactieve producten (excl. zeep), n.e.g. | kg | 8 039 980 |

(1) Waarde van de leveringen m.i.v. aan het buitenland geleverd maakloonwerk.

(2) Prodc-com-lijst (8 cijfers).

(3) Voorlopige cijfers.

(5) M.u.v. slachterijen.

MAANDSTATISTIEK VAN DE INDUSTRIELE PRODUCTIE - PRODCOM

Verdeling van de hoeveelheden (1) volgens de Prodc-com-lijst (2) (3)

| Code (2) | Omschrijving | Eenheid | 1996 |
|----------|--|---------|-------------|
| 24513120 | Zeep en org. tensioact. prod. in de vorm van staven, enz., voor toiletgebruik | kg | 1 819 929 |
| 24513179 | Zeep in andere vormen | kg | 11 663 896 |
| 24513230 | Tensioactieve bereidingen, opgemaakt voor de verkoop in het klein | kg | 64 347 192 |
| 24513250 | Was- en reinigingsmiddelen, o.v.k. | kg | 390 752 808 |
| 24513260 | Tensioactieve bereidingen, excl. organische tensioactieve producten n.o.v.k. | kg | 6 869 230 |
| 24513270 | Was- en reinigingsmiddelen, n.o.v.k. | kg | 69 634 166 |
| 24514350 | Boenwas en dergelijke preparaten voor het onderhoud van houtwerk | kg | 1 034 853 |
| 24514383 | Poetsmiddelen voor metalen | kg | 1 143 721 |
| 24621030 | Gelatine en derivaten daarvan (excl. lijm van caseïne) | kg | 21 058 866 |
| 24621060 | Lijm | kg | 1 798 825 |
| 24621080 | Kleefmiddel op basis van rubber of kunststof (incl. kunstharsen) | kg | 44 305 790 |
| 24621090 | Lijm en andere bereide kleefmiddelen, n.e.g. | kg | 7 589 404 |
| 24641200 | Emulsies voor gevoelige lagen, voor fotografisch gebruik | kg | 47 986 153 |
| 24663157 | Andere smeermiddelen < 70 gew. % (aard)olie, of => 70 gew. % (aard)olie indien karakter niet door olie bepaald wordt | kg | 357 480 238 |
| 24663179 | Andere smeermiddelen, n.e.g. | kg | 132 882 709 |
| 24663330 | Remvloeistoffen en dergelijke vloeistoffen met =< 70 gew.% aardolie | kg | 4 297 388 |
| 24663350 | Antivriespreparaten en vloeibare ontdooiingspreparaten | kg | 54 683 506 |
| 24664570 | Appreteermiddelen e.d. voor de textiel- of derg. industrieën | kg | 28 533 672 |
| 24664620 | Preparaten voor het beitsen van metalen | kg | 146 673 |
| 24664650 | Bereide antioxidanten en stabilisatiemiddelen voor rubber of voor kunststof | kg | 23 616 815 |
| 24664867 | Vlamwerende, waterwerende en andere preparaten voor de bescherming van bouwwerken | kg | 3 552 240 |

(1) Waarde van de leveringen m.i.v. aan het buitenland geleverd maakloonwerk.

(2) Prodc-com-lijst (8 cijfers).

(3) Voorlopige cijfers.

(5) M.u.v. slachterijen.

MAANDSTATISTIEK VAN DE INDUSTRIELE PRODUCTIE - PRODCOM

Verdeling van de hoeveelheden (1) volgens de Prodc-com-lijst (2) (3)

| Code (2) | Omschrijving | Eenheid | 1996 |
|----------|--|---------|-------------|
| 24664890 | Andere chemische producten en preparaten n.e.g. | kg | 104 801 856 |
| 24701323 | Getextureerde garens van polypropyleen | kg | 70 017 281 |
| 25132013 | Rubber met carbonblack en derg. zwartsel of siliciumdioxide, niet gevulc. | kg | 16 613 517 |
| 25132015 | "Oplossingen met rubber; dispersies, niet ge vulcaniseerd, n.e.g." | kg | 593 579 |
| 25132019 | Rubbermengsels, niet-ge vulcaniseerd, andere dan die bedoeld bij onderverdeling 400510 en 400520 | kg | 88 843 169 |
| 25133030 | Buizen en slangen, van ge vulcaniseerde rubber, niet versterkt, zonder hulpstukken | kg | 355 841 |
| 25137323 | Pakking- en sluitringen, van ge vulcaniseerde rubber | kg | 3 068 067 |
| 25137360 | Andere artikelen van niet-geharde ge vulcaniseerde rubber | kg | 1 245 839 |
| 25211070 | Monofilament > 1 mm, staven en profielen, van polymeren van vinylchloride | kg | 17 405 456 |
| 25212157 | Stijve buizen en slangen, van polymeren van vinylchloride | kg | 26 862 711 |
| 25212235 | Niet-versterkte buizen en slangen, zonder hulpstukken, n.e.g. | kg | 6 309 822 |
| 25213010 | Andere platen ..., van polymeren van ethyleen, niet versterkt, dik <= 0,1 mm | kg | 175 044 728 |
| 25213017 | Andere platen ..., van polymeren van ethyleen, niet versterkt, dik > 0,1 mm | kg | 34 273 632 |
| 25213021 | Andere platen ..., van biaxiaal gerichte polymeren van propyleen, dik <= 0,10 mm | kg | 109 939 104 |
| 25213030 | Andere platen ..., van polymeren van styreen, niet versterkt, enz. | kg | 13 290 948 |
| 25213049 | Andere platen ..., van polymeren van vinylchl., flex., weekmakers, dik > 1 mm | kg | 5 953 346 |
| 25213053 | Platen ..., van polymethylmethacrylaat, niet versterkt, enz. | kg | 6 136 493 |
| 25213062 | Platen ..., van polyethyleentereftalaat, niet versterkt, enz. | kg | 2 608 086 |
| 25213082 | Platen ..., van polyamiden, niet versterkt, enz. | kg | 1 385 996 |
| 25214120 | Platen ... met celstructuur, van polymeren van styreen | kg | 22 699 550 |
| 25214150 | Platen ... met celstructuur, van polymeren van urethanen | kg | 56 051 973 |

(1) Waarde van de leveringen m.i.v. aan het buitenland geleverd maakloonwerk.

(2) Prodc-com-lijst (8 cijfers).

(3) Voorlopige cijfers.

(5) M.u.v. slachterijen.

MAANDSTATISTIEK VAN DE INDUSTRIELE PRODUCTIE - PRODCOM

Verdeling van de hoeveelheden (1) volgens de Prodcou-lijst (2) (3)

| Code (2) | Omschrijving | Eenheid | 1996 |
|----------|---|---------|---------------|
| 25214277 | Andere platen, vellen, foliën en strip van polymerisatieprodukten | kg | 14 242 281 |
| 25221100 | Zakken van polymeren van ethyleen | kg | 76 388 254 |
| 25221200 | Zakken van andere kunststof (excl. ethyleen) | kg | 1 153 756 |
| 25221300 | Dozen, bakken, kisten en dergelijke artikelen, van kunststof | kg | 38 542 026 |
| 25221450 | Flessen, flacons en dergelijke artikelen, van kunststof, <= 2 l | p/st | 1 541 660 109 |
| 25221470 | Flessen, flacons en dergelijke artikelen, van kunststof, > 2 l | p/st | 696 879 910 |
| 25221525 | Capsules van kunststof | kg | 731 004 |
| 25221527 | Stoppen, deksels en andere sluitingen, van kunststof | kg | 2 993 868 |
| 25221540 | Andere artikelen voor vervoer of verpakking, van kunststof | p/st | 1 458 040 968 |
| 25231300 | Reservoirs ... e.d. bergingsmiddelen, inhoud > 300 l, van kunststof | kg | 2 362 464 |
| 25231450 | Deuren en ramen, kozijnen en drempels, van kunststof | kg | 52 905 048 |
| 25231470 | Blinden, jaloezieën ... en dergelijke artikelen alsmede delen, van kunststof | kg | 5 828 231 |
| 25231550 | Garnituren en beslag, om blijvend te worden bevestigd, van kunststof | kg | 8 843 620 |
| 25231590 | Andere artikelen van kunststof voor de bouw | kg | 5 466 944 |
| 25242320 | Keuken- en tafelgerei van kunststof | kg | 19 538 966 |
| 25249010 | Delen van kunststof voor machines, kernreactoren, stoomketels, mechanische werktuigen | kg | 10 941 616 |
| 25249030 | Delen van kunststof voor zend- of ontvangapparaten, radio- en televisietoestellen | kg | 4 665 835 |
| 25249060 | Delen van kunststof voor voertuigen voor vervoer over land | kg | 7 193 792 |
| 25249093 | Delen van kunststof voor andere elektrische toestellen en apparaten | kg | 1 455 052 |
| 26111230 | Ander vuurgepolijst glas ..., niet gewapend, gekleurd, ... | m2 | 31 357 922 |
| 26111280 | Ander vuurgepolijst, geslepen of gepolijst glas, n.e.g. | m2 | 41 155 929 |

(1) Waarde van de leveringen m.i.v. aan het buitenland geleverd maakloonwerk.

(2) Prodcou-lijst (8 cijfers).

(3) Voorlopige cijfers.

(5) M.u.v. slachterijen.

MAANDSTATISTIEK VAN DE INDUSTRIELE PRODUCTIE - PRODCOM

Verdeling van de hoeveelheden (1) volgens de Prodcom-lijst (2) (3)

| Code (2) | Omschrijving | Eenheid | 1996 |
|----------|---|---------|----------------|
| 26121230 | Veiligheidsglas bestaande uit geharde glasplaten, n.e.g. | m2 | 824 853 |
| 26121255 | Veiligheidsglas bestaande uit opeengekitte glasplaten, voor automobielen | kg | 31 875 745 |
| 26121270 | Veiligheidsglas bestaande uit opeengekitte glasplaten, n.e.g. | m2 | 5 142 589 |
| 26121330 | Meerwandig glas voor isoleringsdoeleinden | m2 | 4 011 320 |
| 26121390 | Andere spiegels van glas, ook indien omlijst | kg | 123 573 681 |
| 26261300 | Vuurvast cement/mortel/beton en dergelijke vuurvaste preparaten, n.e.g. | kg | 42 708 476 |
| 26401115 | Gevelstenen | m3 | 1 047 107 |
| 26511100 | Cementklinker | kg | 2 825 706 991 |
| 26511290 | Ander hydraulisch cement | kg | 2 874 653 800 |
| 26521033 | Ongebluste kalk | kg | 2 022 247 860 |
| 26521035 | Gebluste kalk | kg | 134 325 890 |
| 26531000 | Gips, gebrande gips | kg | 337 697 581 |
| 26611130 | Blokken en stenen voor het bouwbedrijf, van cement, beton of kunststeen | kg | 2 368 008 269 |
| 26611150 | Tegels en dergelijke artikelen, van cement, beton of kunststeen | kg | 2 012 357 534 |
| 26611200 | Geprefabriceerde bouwelementen van cement, beton of kunststeen | kg | 3 751 736 138 |
| 26611300 | Buizen van cement, beton of kunststeen | kg | 464 958 329 |
| 26631000 | Stortklaar beton | kg | 16 390 201 526 |
| 26641000 | Ander niet-vuurvaste mortel en beton | kg | 700 944 790 |
| 26701100 | Marmer, travertijn, albast, behakt/bezaagd, platte/effen kanten, anders bew. | kg | 37 853 631 |
| 26701210 | Stenen voor bestrating, plaveien ..., van natuursteen (excl. leisteen) | kg | 586 345 385 |
| 26701240 | Andere kalksteen, n.e.g., behakt/bezaagd, platte/effen kanten, anders bewerkt | kg | 25 028 888 |

(1) Waarde van de leveringen m.i.v. aan het buitenland geleverd maakloonwerk.

(2) Prodcom-lijst (8 cijfers).

(3) Voorlopige cijfers.

(5) M.u.v. slachterijen.

MAANDSTATISTIEK VAN DE INDUSTRIELE PRODUCTIE - PRODCOM

Verdeling van de hoeveelheden (1) volgens de Prodc-com-lijst (2) (3)

| Code (2) | Omschrijving | Eenheid | 1996 |
|----------|--|---------|-------------|
| 26701260 | Graniet, behakt/bezaagd, platte/effen kanten, anders bewerkt | kg | 94 521 178 |
| 26821253 | Bedekkingsmateriaal van asfalt of dergelijke produkten, op rollen | m2 | 35 881 221 |
| 26821290 | Werken van asfalt of dergelijke produkten (excl. op rollen) | kg | 116 588 712 |
| 26821630 | Mengsels en werken van minerale stoffen voor warmte-isolering, geluiddemping | kg | 71 803 901 |
| 26821690 | Werken van steen of van andere minerale stoffen, n.e.g. | kg | 114 943 |
| 27212035 | Gegoten hulpstukken, van niet-smeedbaar gietijzer, anders dan voor drukleidingen | kg | 6 954 904 |
| 27221030 | Buizen, pijpen en holle profielen, naadloos, van ijzer of van staal | kg | 5 297 214 |
| 27321017 | Koudgewalste produkten, breedte <= 500 mm, C < 0,25%, van niet-gelegeerd elektroplaat, niet gegloeid | kg | 124 357 782 |
| 27322013 | Koudgewalste produkten, niet-gelegeerd, breedte <= 500 mm, dompel metallisch bekleed | kg | 36 765 433 |
| 27331130 | Koudgevormde profielen, verkregen uit platte produkten, van niet-gelegeerd staal, niet bekleed | kg | 70 249 427 |
| 27331200 | Koudgevormde profielen, verkregen uit platte produkten, van roestvrij staal | kg | 37 392 436 |
| 27341130 | Draad van niet-gelegeerd staal, C < 0,25% | kg | 326 227 093 |
| 27341170 | Draad van niet-gelegeerd staal, C >= 0,6% | kg | 162 221 634 |
| 27422230 | Staven en profielen van aluminium, niet gelegeerd | kg | 38 820 310 |
| 27422250 | Staven en profielen van aluminiumlegeringen | kg | 55 578 606 |
| 27422500 | Bladaluminium, dikte (zonder onderlaag) < 0,2 mm | kg | 28 039 904 |
| 27431190 | Ruw lood, ander | kg | 36 662 761 |
| 27442200 | Staven en profielen van koper | kg | 836 432 |
| 27511250 | Delen van nodulair gietijzer voor andere machines | kg | 3 280 382 |
| 27511290 | Delen van nodulair gietijzer voor ander gebruik | kg | 8 617 542 |
| 27511350 | Delen van overig (lamellair) gietijzer voor andere machines | kg | 41 957 157 |

(1) Waarde van de leveringen m.i.v. aan het buitenland geleverd maakloonwerk.

(2) Prodc-com-lijst (8 cijfers).

(3) Voorlopige cijfers.

(5) M.u.v. slachterijen.

MAANDSTATISTIEK VAN DE INDUSTRIELE PRODUCTIE - PRODCOM

Verdeling van de hoeveelheden (1) volgens de Prodcou-lijst (2) (3)

| Code (2) | Omschrijving | Eenheid | 1996 |
|----------|---|---------|-------------|
| 28112100 | Bruggen en brugdelen, van ijzer of van staal | kg | 24 796 390 |
| 28112200 | Vakwerkmasten en andere masten, van ijzer of van staal | kg | 4 841 557 |
| 28112340 | Andere constructiewerken, hoofdzakelijk bestaande uit gelaagde profielplaten met isolerende tussenlaag | kg | 76 057 376 |
| 28112350 | Andere constructiewerken, hoofdzakelijk bestaande uit andere platen | kg | 24 186 348 |
| 28112360 | Andere constructiewerken van ijzer of van staal | kg | 212 117 091 |
| 28112370 | Constructiewerken en delen van constructiewerken, van aluminium, n.e.g. | kg | 16 527 674 |
| 28121030 | Deuren en ramen, kozijnen en drempels, van ijzer of van staal | p/st | 129 077 |
| 28121050 | Deuren en ramen, kozijnen en drempels, van aluminium | p/st | 1 360 076 |
| 28211110 | Reservoirs, kuipen e.d. bergingsmiddelen, van ijzer of van staal, > 300 l, voor gassen | kg | 500 904 |
| 28211130 | Andere reservoirs, kuipen e.d. bergingsmiddelen, voor vloeistoffen | kg | 18 144 206 |
| 28211150 | Reservoirs, kuipen e.d. bergingsmiddelen van ijzer of van staal, met een inhoud > 300 l, voor vaste stoffen | kg | 19 621 655 |
| 28221150 | Radiatoren, niet-elektrisch verwarmd, en delen daarvan, van ijzer/staal | kg | 136 917 660 |
| 28221200 | Ketels voor centrale verwarming, andere dan die bedoeld bij GS 8402 | p/st | 146 087 |
| 28401270 | Delen van stampwerk van staal voor andere machines | kg | 1 827 524 |
| 28401330 | Pers-, trek- en stansdelen van staal voor andere machines | kg | 2 193 436 |
| 28521033 | Delen, gedraaid van metaal, voor machines | kg | 16 829 903 |
| 28521035 | Delen, gedraaid van metaal, voor voertuigen voor vervoer over land | kg | 62 995 188 |
| 28625024 | Trekstenen, -matrijzen, pers- of extrusiematrijzen voor metaalbewerking | kg | 771 302 |
| 28625033 | Gereedschap voor het stampen en stansen, voor metaalbewerking | kg | 80 850 |
| 28625039 | Gereedschap voor het stampen en stansen, andere | kg | 61 578 |
| 28631410 | Scharnieren en andere hengsels, van onedel metaal | kg | 745 182 |

(1) Waarde van de leveringen m.i.v. aan het buitenland geleverd maakloonwerk.

(2) Prodcou-lijst (8 cijfers).

(3) Voorlopige cijfers.

(5) M.u.v. slachterijen.

MAANDSTATISTIEK VAN DE INDUSTRIELE PRODUKTIE - PRODCOM

Verdeling van de hoeveelheden (1) volgens de Prodc-com-lijst (2) (3)

| Code (2) | Omschrijving | Eenheid | 1996 |
|----------|--|---------|---------------|
| 28631440 | Garnituren, beslag, ..., voor gebouwen, van onedel metaal, n.e.g. | kg | 7 950 729 |
| 28631450 | Garnituren, beslag, ..., voor meubelen, van onedel metaal, n.e.g. | kg | 2 632 300 |
| 28711100 | Reservoirs, fusten, ... (excl. voor gassen), van ijzer of staal, >= 50 l en <= 300 l | p/st | 4 495 944 |
| 28711200 | Reservoirs, fusten, ... (excl. voor gassen), van ijzer of staal, < 50 l | p/st | 3 961 775 |
| 28721130 | Conservenblikken voor dranken en voedingsmiddelen, van ijzer/staal, < 50 l | p/st | 1 993 756 929 |
| 28731320 | Metaalgaas en traliewerk, maas => 100 cm ² , ijzer/staal, doorsn. draad => 3 mm | kg | 73 365 027 |
| 28741190 | Artikelen met schroefdraad, n.e.g., van ijzer of van staal | kg | 10 005 156 |
| 28741230 | Sluitringen n.e.g. | kg | 1 040 468 |
| 28741433 | Drukveren (excl. voluutveren) van ijzer of van staal, koud gevormd | kg | 492 075 |
| 28741435 | Trekveren van ijzer of van staal, koud gevormd | kg | 195 286 |
| 28741437 | Andere schroefveren van staal, koud gevormd | kg | 262 294 |
| 28741460 | Veren n.e.g., van ijzer of van staal | kg | 1 585 177 |
| 28751229 | Andere huishoudelijke artikelen van roestvrij staal | kg | 2 437 928 |
| 28751249 | Andere huishoudelijke artikelen, al of niet gelakt | kg | 2 077 140 |
| 28752723 | Gesmede en gestampde werken van ijzer of van staal, n.e.g. | kg | 7 375 391 |
| 28752725 | Werken van ijzer- of staal draad, n.e.g. | kg | 3 884 683 |
| 28752737 | Niet-mechanische ventilators, dakgoten, andere artikelen voor bouwwerken | kg | 2 005 192 |
| 28752745 | Andere gestampde werken van ijzer of van staal | kg | 28 576 376 |
| 28752749 | Andere werken van ijzer of van staal | kg | 25 363 584 |
| 28752753 | Andere gegoten werken van aluminium | kg | 925 375 |
| 28752755 | Werken van aluminium n.e.g. | kg | 5 316 806 |

(1) Waarde van de leveringen m.i.v. aan het buitenland geleverd maakloonwerk.

(2) Prodc-com-lijst (8 cijfers).

(3) Voorlopige cijfers.

(5) M.u.v. slachterijen.

MAANDSTATISTIEK VAN DE INDUSTRIELE PRODUCTIE - PRODCOM

Verdeling van de hoeveelheden (1) volgens de Prodcop-lijst (2) (3)

| Code (2) | Omschrijving | Einheid | 1996 |
|----------|---|---------|------------|
| 28752757 | Gegoten, gevormde, gestampde of gesmede werken van koper | kg | 1 905 692 |
| 28752759 | Werken van koper, n.e.g. | kg | 954 592 |
| 28752762 | Andere werken van nikkel, n.e.g. | kg | 644 704 |
| 28752765 | Werken van zink, n.e.g. | kg | 17 454 675 |
| 28752787 | Verkeersborden, straatnaamborden, uithangborden en dergelijke borden, van onedel metaal | kg | 1 113 911 |
| 29142450 | Tandwielkasten en andere overbrengingsmech. voor het aanpassen van snelheid | kg | 19 024 438 |
| 29221630 | Personen- en goederenliften (incl. bakkenliften), elektrisch | p/st | 3 282 |
| 29221770 | Continu werkende transportinrichtingen voor goederen, met banden, n.e.g. | p/st | 1 221 |
| 29221793 | Continu werkende transportinrichtingen voor goederen, rollenbanen/castors | p/st | 3 560 |
| 29242410 | Blusapparaten | p/st | 2 088 215 |
| 29531613 | Machines en toestellen voor brood- of banketbakkerijen, n.e.g. | p/st | 3 521 |
| 29531650 | Machines en toestellen voor het bewerken of verwerken van vlees | p/st | 2 643 |
| 29531670 | Machines voor de bereiding/vervaardiging van voedingsmiddelen/dranken, n.e.g. | p/st | 539 |
| 29562413 | Vormkasten voor gieterijen, modelplaten en modellen (excl. van hout) | kg | 2 997 957 |
| 29562470 | Vormen voor het spuit- of persgieten van rubber of kunststof | p/st | 52 211 |
| 29562590 | Andere machines en mechanische toestellen van GS 84, n.e.g. | p/st | 14 688 |
| 29721270 | Andere toestellen voor vaste brandstof, van ijzer of van staal | p/st | 66 057 |
| 29721300 | Luchtverhitters en apparaten voor het verspreiden van warme lucht en wezenlijke delen van deze apparatuur | p/st | 18 078 |
| 30021800 | Andere automatische gegevensverwerkende machines, n.e.g. | p/st | 5 187 |
| 31104235 | Transformatoren, n.e.g., met een vermogen <= 1 kVA | p/st | 483 613 |
| 31105035 | Omvormers voor gelijkstroom | p/st | 13 670 |

(1) Waarde van de leveringen m.i.v. aan het buitenland geleverd maakloonwerk.

(2) Prodcop-lijst (8 cijfers).

(3) Voorlopige cijfers.

(5) M.u.v. slachterijen.

MAANDSTATISTIEK VAN DE INDUSTRIELE PRODUCTIE - PRODCOM

Verdeling van de hoeveelheden (1) volgens de Prodc-com-lijst (2) (3)

| Code (2) | Omschrijving | Eenheid | 1996 |
|----------|---|---------|-------------|
| 31202500 | Schakelaars, n.e.g.: spanning <= 1000 V | p/st | 25 081 734 |
| 31202750 | Contactdozen en -stoppen, spanning <= 1000 V, andere dan voor coaxiale kabels en voor gedrukte schakelingen | p/st | 42 408 950 |
| 31202760 | Geprefabriceerde elementen voor elektrische stroomleidingen, spanning <= 1000 V | p/st | 54 762 |
| 31202770 | Aansluittoestellen en contactverbindingen voor draad en kabel, spanning <= 1000 V | p/st | 839 795 155 |
| 31203203 | Borden, panelen, enz., 1000 V < spanning <= 72,5 kV | p/st | 9 236 |
| 31301370 | Geleiders van elektriciteit, 80 V < spanning <= 1000 V, met of zonder verbindingstukken | kg | 92 550 180 |
| 31502400 | Lichtreclames, verlichte aanwijzingsborden en dergelijke artikelen | p/st | 127 248 |
| 31503430 | Andere elektrische verlichtingstoestellen | p/st | 1 046 158 |
| 31621130 | Elektrische signaaltoestellen, enz., voor verkeers- en waterwegen, enz. | kg | 267 422 |
| 31621157 | Alarmtoestellen tegen diefstal en brand, voor woningen e.d. | p/st | 235 680 |
| 31621390 | Elektrische machines, apparaten en toestellen met een eigen functie, n.e.g. | kg | 892 333 |
| 32103070 | Andere gedrukte schakelingen, bestaande uit geleidende elementen en contacten | p/st | 18 659 278 |
| 32106099 | Elektronische geïntegreerde schakelingen en micro-assemblages, n.e.g. | p/st | 6 845 686 |
| 32202050 | Andere toestellen voor het overseinen met draaggolf | p/st | 486 656 |
| 33401153 | Brilleglazen, niet voor verbetering van gezichtsstoornissen | p/st | 65 743 |
| 33401155 | Brilleglazen, afgewerkt aan beide zijden, voor verb. gezichtsst.: unifocaal | p/st | 3 418 532 |
| 34102135 | Andere voertuigen, motor met vonksteking, 1000 cm ³ < cilinderinhoud <= 1500 cm ³ | p/st | 104 792 |
| 34102230 | Andere voertuigen, motor met vonksteking, cilinderinhoud > 1500 cm ³ | p/st | 812 859 |
| 34102330 | Andere voertuigen, motor met zelfontsteking, 1500 cm ³ < cilinderinhoud <= 2500 cm ³ | p/st | 235 720 |
| 34202300 | Andere aanhangwagens en opleggers voor goederenvervoer | p/st | 10 726 |
| 34203050 | Delen van aanhangwagens, opleggers, enz.: carrosserieën | p/st | 3 492 |

(1) Waarde van de leveringen m.i.v. aan het buitenland geleverd maakloonwerk.

(2) Prodc-com-lijst (8 cijfers).

(3) Voorlopige cijfers.

(5) M.u.v. slachterijen.

MAANDSTATISTIEK VAN DE INDUSTRIELE PRODUCTIE - PRODCOM

Verdeling van de hoeveelheden (1) volgens de Prodc-com-lijst (2) (3)

| Code (2) | Omschrijving | Eenheid | 1996 |
|----------|--|---------|------------|
| 34302040 | Wielen, alsmede delen en toebehoren daarvan | kg | 1 892 885 |
| 36111130 | Zitmeubelen voor automobielen | p/st | 3 183 756 |
| 36111155 | Draaistoelen, in hoogte verstelbaar, opgevuld, rugleuning, wielen of glijders | p/st | 97 958 |
| 36111170 | Zitmeubelen, opgevuld, onderstel van metaal | p/st | 689 954 |
| 36111210 | Zitmeubelen, die tot bed kunnen worden omgevormd, excl. tuin- en campingmeubelen | p/st | 17 804 |
| 36111250 | Zitmeubelen, opgevuld, onderstel van hout | p/st | 675 591 |
| 36111290 | Zitmeubelen met onderstel van hout, niet opgevuld | p/st | 293 828 |
| 36111300 | Andere zitmeubelen, n.e.g. | p/st | 405 767 |
| 36121130 | Bureaus voor kantoren, metaal, hoogte <= 80 cm | p/st | 52 741 |
| 36121173 | Ander kantoormeub. van metaal, > 80 cm, kasten met deuren, rolluiken, kleppen | p/st | 222 442 |
| 36121190 | Ander kantoormeubilair van metaal, hoogte > 80 cm | p/st | 296 672 |
| 36121230 | Bureaus van hout, hoogte <= 80 cm | p/st | 101 359 |
| 36121250 | Kantoormeubilair van hout, n.e.g., hoogte <= 80 cm | p/st | 38 814 |
| 36121270 | Kantoormeubilair van hout, kasten met deuren, kaartkasten, hoogte > 80 cm | p/st | 71 026 |
| 36121290 | Kantoormeubilair van hout, ander, hoogte > 80 cm | p/st | 7 848 |
| 36121300 | Meubelen van hout voor winkels | p/st | 7 668 |
| 36131050 | Houten meubelen voor keukens: in elementen | p/st | 2 047 112 |
| 36131090 | Houten meubelen voor keukens: andere | p/st | 507 013 |
| 36141100 | Meubelen van metaal, n.e.g. | kg | 50 974 400 |
| 36141230 | Meubelen van hout voor slaapkamers | p/st | 776 639 |
| 36141250 | Meubelen van hout voor zit- en eetkamers | p/st | 1 122 838 |

(1) Waarde van de leveringen m.i.v. aan het buitenland geleverd maakloonwerk.

(2) Prodc-com-lijst (8 cijfers).

(3) Voorlopige cijfers.

(5) M.u.v. slachterijen.

MAANDSTATISTIEK VAN DE INDUSTRIELE PRODUCTIE - PRODCOM

Verdeling van de hoeveelheden (1) volgens de Prodc-com-lijst (2) (3)

| Code (2) | Omschrijving | Eenheid | 1996 |
|----------|---|---------|-----------|
| 36141300 | Meubelen van hout, n.e.g. | p/st | 1 494 101 |
| 36141430 | Meubelen van kunststof | p/st | 16 545 |
| 36141450 | Meubelen van andere stoffen, n.e.g. | p/st | 26 303 |
| 36151100 | Springbakken, spiraalmatrasen e.d. | p/st | 1 524 556 |
| 36151230 | Matrasen van rubber met celstructuur | p/st | 1 615 283 |
| 36151250 | Matrasen van kunststof met celstructuur | p/st | 992 739 |
| 36151270 | Matrasen met metalen binnenvering | p/st | 472 026 |
| 36151290 | Matrasen van andere stoffen, n.e.g. | p/st | 265 770 |
| 36221130 | Andere diamant, niet gevat noch gezet, n.e.g. | c/k | 2 413 496 |
| 36504330 | Spellen, werkend met munt- of penninginworp (excl. bowlinginstallaties) | p/st | 2 533 |
| 36621330 | Borstels, kwasten en penselen voor het schilderen, verven, behangen, enz. | p/st | 2 317 655 |

(1) Waarde van de leveringen m.i.v. aan het buitenland geleverd maakloonwerk.

(2) Prodc-com-lijst (8 cijfers).

(3) Voorlopige cijfers.

(5) M.u.v. slachterijen.

MAANDSTATISTIEK VAN DE INDUSTRIE (NIET-PRODCOM)

Verdeling van de omzet voor bepaalde bedrijfstakken (in miljoenen BEF)

| Code | Omschrijving | 10/1996 | 11/1996 | 12/1996 | 1996 | 01/1997 | 02/1997 |
|-------|--|---------|---------|---------|---------|---------|---------|
| 15.11 | Slachterijen van grootvee | 4 285 | 3 529 | 3 499 | 44 341 | 3 522 | 3 196 |
| 15.51 | Zuivelfabrieken en kaasmakerijen | 9 558 | 9 747 | 8 385 | 107 587 | 8 880 | 8 457 |
| 23.10 | Vervaardiging van cokesovenprodukten | 269 | 258 | 218 | 3 010 | 257 | 203 |
| 23.20 | Vervaardiging van geraffineerde aardolieprodukten | 11 272 | 10 316 | 10 794 | 109 596 | 10 963 | 9 508 |
| 23.3 | Bewerking van splijt- en kweekstoffen | 949 | 403 | 480 | 6 759 | 741 | 406 |
| 37.1 | Recuperatie van recycleerbaar metaalafval | 1 175 | 1 099 | 834 | 12 597 | 1 263 | 909 |
| 37.21 | Recuperatie van papier | 159 | 123 | 117 | 1 598 | 148 | 134 |
| 37.22 | Recuperatie van textiel | 240 | 207 | 171 | 2 244 | 166 | 191 |
| 37.23 | Recuperatie van scheikundige stoffen | 839 | 727 | 578 | 8 281 | 781 | 880 |
| 40.10 | Productie en distributie van elektriciteit | 8 677 | 9 930 | 9 916 | 100 189 | 10 525 | 10 052 |
| 40.20 | Productie en distributie van gas | 11 521 | 12 254 | 13 922 | 128 778 | 18 387 | 14 470 |
| 41.0 | Winning, zuivering en distributie van water | 2 273 | 2 298 | 2 219 | 26 107 | 2 851 | 2 339 |

MAANDSTATISTIEK VAN DE INDUSTRIE (NIET-PRODCOM)

Verdeling van de omzet voor bepaalde bedrijfstakken (in miljoenen BEF)

| 03/1997 | 04/1997 | 05/1997 | 06/1997 | 07/1997 | 08/1997 | 09/1997 | 10/1997 | 11/1997 |
|---------|---------|---------|---------|---------|---------|---------|---------|---------|
| 3 354 | 4 217 | 4 080 | 3 745 | 3 787 | 3 609 | 3 845 | 4 036 | 3 436 |
| 9 000 | 10 003 | 9 781 | 11 235 | 9 958 | 8 714 | 9 803 | 10 015 | 9 335 |
| 196 | 202 | 218 | 237 | 143 | 203 | 183 | 125 | 109 |
| 9 267 | 9 601 | 9 510 | 9 526 | 10 373 | 9 666 | 10 434 | | |
| 386 | 819 | 635 | 874 | 770 | 501 | 866 | 419 | 479 |
| 1 741 | 1 434 | 1 483 | 1 261 | 1 335 | 1 443 | 1 953 | 1 713 | 1 016 |
| 129 | 145 | 144 | 151 | 130 | 126 | 154 | 164 | 145 |
| 199 | 214 | 193 | 250 | 192 | 153 | 274 | 292 | 217 |
| 941 | 989 | 869 | 902 | 796 | 746 | 847 | 967 | 897 |
| 8 232 | 8 302 | 7 715 | 7 943 | 6 771 | 6 744 | 8 584 | | |
| 13 117 | 12 931 | 10 347 | 8 173 | | | | | |
| 2 147 | 2 220 | 2 009 | 2 298 | 3 122 | 1 724 | 2 478 | 2 300 | 2 186 |

MAANDSTATISTIEK VAN DE INDUSTRIE (NIET-PRODCOM)

Verdeling van de tewerkstelling voor bepaalde bedrijfstakken

| Code | Omschrijving | | 10/1996 | 11/1996 | 12/1996 | 1996 | 01/1997 |
|-------|--|------------------|-----------|-----------|-----------|-----------|---------|
| 10.10 | Vervaardiging van steenkoolagglomeraten en recuperatie van steenkool uit steenkoolbergen | Aantal arbeiders | .. | .. | .. | .. | .. |
| | | Aantal bedienden | .. | .. | .. | .. | .. |
| | | Totaal | 70 | 70 | 71 | 72 | 80 |
| | Aantal uren-arbeiders | 9 293 | 7 781 | 6 750 | 8 373 | 11 045 | |
| 15.11 | Slachterijen van grootvee | Aantal arbeiders | 2 009 | 2 011 | 2 000 | 2 034 | 2 071 |
| | | Aantal bedienden | 321 | 327 | 321 | 329 | 323 |
| | | Totaal | 2 330 | 2 338 | 2 321 | 2 363 | 2 394 |
| | Aantal uren-arbeiders | 273 021 | 231 452 | 245 107 | 253 004 | 273 983 | |
| 15.51 | Zuivelfabrieken en kaasmakerijen | Aantal arbeiders | 3 770 | 3 753 | 3 759 | 3 800 | 3 737 |
| | | Aantal bedienden | 2 004 | 2 005 | 1 986 | 1 990 | 1 997 |
| | | Totaal | 5 774 | 5 758 | 5 745 | 5 790 | 5 734 |
| | Aantal uren-arbeiders | 541 389 | 452 019 | 450 006 | 491 781 | 528 064 | |
| 23.10 | Vervaardiging van cokesovenprodukten | Aantal arbeiders | 1 029 | 1 018 | 1 012 | 1 105 | 1 016 |
| | | Aantal bedienden | 127 | 126 | 125 | 133 | 126 |
| | | Totaal | 1 156 | 1 144 | 1 137 | 1 238 | 1 142 |
| | Aantal uren-arbeiders | 133 534 | 124 739 | 122 286 | 136 781 | 134 623 | |
| 23.20 | Vervaardiging van geraffineerde aardolieprodukten | Aantal arbeiders | 667 | 661 | 659 | 684 | 645 |
| | | Aantal bedienden | 1 347 | 1 341 | 1 348 | 1 346 | 1 331 |
| | | Totaal | 2 014 | 2 002 | 2 007 | 2 031 | 1 976 |
| | Aantal uren-arbeiders | 91 772 | 82 222 | 76 411 | 85 600 | 89 439 | |
| 23.3 | Bewerking van splijt- en kweekstoffen | Aantal arbeiders | 359 | 305 | 356 | 318 | 306 |
| | | Aantal bedienden | 856 | 858 | 856 | 880 | 852 |
| | | Totaal | 1 215 | 1 163 | 1 212 | 1 198 | 1 158 |
| | Aantal uren-arbeiders | 49 821 | 38 849 | 37 616 | 40 553 | 40 658 | |
| 27.10 | Vervaardiging van ijzer en staal en van ferro-legeringen | Aantal arbeiders | 16 461 | 16 447 | 16 266 | 16 680 | 14 870 |
| | | Aantal bedienden | 5 611 | 5 627 | 5 598 | 5 631 | 5 198 |
| | | Totaal | 22 072 | 22 074 | 21 864 | 22 311 | 20 068 |
| | Aantal uren-arbeiders | 2 264 103 | 2 186 372 | 2 047 380 | 2 147 639 | 2 121 018 | |
| 37.1 | Recuperatie van recycleerbaar metaalafval | Aantal arbeiders | 948 | 943 | 928 | 935 | 898 |
| | | Aantal bedienden | 197 | 183 | 179 | 191 | 170 |
| | | Totaal | 1 145 | 1 126 | 1 107 | 1 127 | 1 068 |
| | Aantal uren-arbeiders | 139 968 | 118 352 | 102 354 | 121 182 | 116 489 | |
| 37.21 | Recuperatie van papier | Aantal arbeiders | 483 | 541 | 539 | 415 | 552 |
| | | Aantal bedienden | 107 | 108 | 105 | 96 | 107 |
| | | Totaal | 590 | 649 | 644 | 512 | 659 |
| | Aantal uren-arbeiders | 82 832 | 71 439 | 67 612 | 59 943 | 80 824 | |
| 37.22 | Recuperatie van textiel | Aantal arbeiders | 627 | 622 | 619 | 629 | 640 |
| | | Aantal bedienden | 68 | 69 | 67 | 68 | 72 |
| | | Totaal | 695 | 691 | 686 | 698 | 712 |
| | Aantal uren-arbeiders | 90 714 | 78 263 | 62 182 | 72 350 | 72 928 | |
| 37.23 | Recuperatie van scheikundige stoffen | Aantal arbeiders | 494 | 495 | 492 | 471 | 612 |
| | | Aantal bedienden | 183 | 184 | 183 | 167 | 198 |
| | | Totaal | 677 | 679 | 675 | 638 | 810 |
| | Aantal uren-arbeiders | 71 441 | 56 969 | 53 999 | 58 338 | 86 879 | |
| 40.10 | Productie en distributie van elektriciteit | Aantal arbeiders | 1 304 | 1 305 | 1 347 | 1 304 | 1 307 |
| | | Aantal bedienden | 14 211 | 14 212 | 14 207 | 14 250 | 14 033 |
| | | Totaal | 15 515 | 15 517 | 15 554 | 15 554 | 15 340 |
| | Aantal uren-arbeiders | 185 115 | 157 899 | 148 500 | 162 139 | 176 287 | |
| 40.20 | Productie en distributie van gas | Aantal personen | 4 126 | 4 119 | 4 125 | 4 139 | 4 219 |
| 41.0 | Winning, zuivering en distributie van water | Aantal arbeiders | 3 837 | 3 838 | 3 852 | 3 856 | 3 965 |
| | | Aantal bedienden | 3 074 | 3 075 | 3 082 | 3 081 | 3 118 |
| | | Totaal | 6 911 | 6 913 | 6 934 | 6 937 | 7 083 |
| | Aantal uren-arbeiders | 578 494 | 498 345 | 536 402 | 533 576 | 584 334 | |
| 45 | Bouwnijverheid | Aantal arbeiders | 88 166 | 87 602 | 86 725 | 88 496 | 89 280 |
| | | Aantal bedienden | 16 856 | 16 885 | 16 782 | 16 830 | 17 075 |
| | | Totaal | 105 022 | 104 487 | 103 507 | 105 326 | 106 355 |
| | Aantal uren-arbeiders | 12 604 524 | 9 792 633 | 7 709 641 | 9 848 564 | 7 312 661 | |

.. Vertrouwelijke cijfers.

MAANDSTATISTIEK VAN DE INDUSTRIE (NIET-PRODCOM)

Verdeling van de tewerkstelling voor bepaalde bedrijfstakken

| 02/1997 | 03/1997 | 04/1997 | 05/1997 | 06/1997 | 07/1997 | 08/1997 | 09/1997 | 10/1997 | 11/1997 |
|-----------|------------|------------|-----------|------------|-----------|------------|------------|------------|------------|
| .. | .. | .. | .. | .. | .. | .. | .. | .. | .. |
| 82 | 82 | 84 | 80 | 77 | 80 | 79 | 77 | 77 | 74 |
| 9 743 | 9 566 | 9 774 | 7 715 | 8 481 | 6 931 | 8 031 | 9 024 | 8 789 | 7 641 |
| 2 063 | 2 033 | 1 994 | 1 969 | 1 978 | 1 967 | 1 954 | 1 935 | 1 973 | 1 980 |
| 328 | 311 | 307 | 307 | 307 | 312 | 312 | 302 | 307 | 314 |
| 2 391 | 2 344 | 2 301 | 2 276 | 2 285 | 2 279 | 2 266 | 2 237 | 2 280 | 2 294 |
| 249 867 | 246 337 | 260 754 | 233 661 | 245 661 | 230 259 | 223 929 | 244 337 | 261 414 | 229 783 |
| 3 743 | 3 760 | 3 758 | 3 761 | 3 764 | 3 749 | 3 737 | 3 720 | 3 720 | 3 743 |
| 1 996 | 1 988 | 1 968 | 1 978 | 1 983 | 1 966 | 1 968 | 1 947 | 1 954 | 1 968 |
| 5 739 | 5 748 | 5 726 | 5 739 | 5 747 | 5 715 | 5 705 | 5 667 | 5 674 | 5 711 |
| 474 216 | 506 254 | 529 601 | 476 386 | 510 781 | 454 265 | 423 101 | 495 161 | 509 915 | 430 119 |
| 1 011 | 1 018 | 1 014 | 1 014 | 1 013 | 802 | 801 | 812 | 811 | 811 |
| 124 | 118 | 114 | 114 | 114 | 86 | 86 | 85 | 85 | 85 |
| 1 135 | 1 136 | 1 128 | 1 128 | 1 127 | 888 | 887 | 897 | 896 | 896 |
| 120 897 | 128 825 | 126 753 | 121 990 | 123 407 | 96 306 | 91 127 | 102 505 | 113 620 | 104 200 |
| 642 | 631 | 628 | 621 | 627 | 622 | 623 | 635 | | |
| 1 354 | 1 330 | 1 334 | 1 368 | 1 361 | 1 344 | 1 379 | 1 421 | | |
| 1 996 | 1 961 | 1 962 | 1 989 | 1 988 | 1 966 | 2 002 | 2 056 | | |
| 81 871 | 88 742 | 85 851 | 78 085 | 77 574 | 64 855 | 64 582 | 80 321 | | |
| 277 | 270 | 264 | 265 | 280 | 255 | 265 | 254 | 224 | 225 |
| 852 | 854 | 852 | 852 | 854 | 854 | 851 | 848 | 847 | 851 |
| 1 129 | 1 124 | 1 116 | 1 117 | 1 134 | 1 109 | 1 116 | 1 102 | 1 071 | 1 076 |
| 37 328 | 35 700 | 38 345 | 29 984 | 38 057 | 25 925 | 35 445 | 33 218 | 32 807 | 26 372 |
| 14 713 | 14 655 | 14 751 | 14 730 | 14 702 | 14 663 | 14 662 | 14 610 | | |
| 5 188 | 5 192 | 5 182 | 5 176 | 5 156 | 5 141 | 5 219 | 5 199 | | |
| 19 901 | 19 847 | 19 933 | 19 906 | 19 858 | 19 804 | 19 881 | 19 809 | | |
| 1 950 433 | 2 063 223 | 2 074 018 | 1 943 195 | 1 969 700 | 1 777 297 | 1 679 769 | 1 941 734 | | |
| 898 | 901 | 779 | 780 | 782 | 781 | 781 | 782 | 787 | 785 |
| 171 | 173 | 162 | 161 | 161 | 161 | 159 | 160 | 177 | 178 |
| 1 069 | 1 074 | 941 | 941 | 943 | 942 | 940 | 942 | 964 | 963 |
| 119 348 | 119 591 | 114 115 | 93 700 | 108 420 | 90 305 | 82 214 | 109 049 | 113 424 | 91 542 |
| 552 | 558 | 572 | 568 | 571 | 579 | 568 | 566 | 603 | 600 |
| 108 | 106 | 105 | 105 | 104 | 108 | 107 | 106 | 107 | 106 |
| 660 | 664 | 677 | 673 | 675 | 687 | 675 | 672 | 710 | 706 |
| 77 911 | 79 114 | 82 432 | 77 616 | 81 315 | 71 563 | 62 856 | 82 673 | 92 072 | 82 080 |
| 639 | 638 | 632 | 635 | 635 | 633 | 629 | 644 | 662 | 656 |
| 73 | 75 | 76 | 76 | 76 | 78 | 73 | 77 | 78 | 76 |
| 712 | 713 | 708 | 711 | 711 | 711 | 702 | 721 | 740 | 732 |
| 78 717 | 81 364 | 87 937 | 72 023 | 84 795 | 55 602 | 71 173 | 86 705 | 96 904 | 77 296 |
| 615 | 614 | 611 | 615 | 613 | 599 | 605 | 593 | 605 | 605 |
| 199 | 200 | 203 | 200 | 198 | 194 | 194 | 198 | 197 | 201 |
| 814 | 814 | 814 | 815 | 811 | 793 | 799 | 791 | 802 | 806 |
| 81 158 | 83 251 | 90 062 | 76 171 | 84 486 | 74 934 | 73 775 | 86 718 | 88 602 | 75 034 |
| 1 305 | 1 310 | 1 294 | 1 288 | 1 308 | 1 276 | 1 275 | 1 262 | | |
| 14 036 | 14 034 | 13 960 | 13 960 | 13 973 | 13 953 | 13 962 | 13 960 | | |
| 15 341 | 15 344 | 15 254 | 15 248 | 15 281 | 15 229 | 15 237 | 15 222 | | |
| 170 220 | 167 664 | 177 627 | 143 828 | 174 596 | 148 549 | 141 719 | 178 658 | | |
| 4 213 | 4 215 | 4 193 | 4 184 | 4 184 | | | | | |
| 3 961 | 3 966 | 3 967 | 3 965 | 3 957 | 3 951 | 3 963 | 3 961 | 3 957 | 3 956 |
| 3 123 | 3 127 | 3 132 | 3 141 | 3 135 | 3 138 | 3 136 | 3 141 | 3 149 | 3 149 |
| 7 084 | 7 093 | 7 099 | 7 106 | 7 092 | 7 089 | 7 099 | 7 102 | 7 106 | 7 105 |
| 542 896 | 526 797 | 566 167 | 488 158 | 543 764 | 502 701 | 502 875 | 560 563 | 608 035 | 497 211 |
| 89 104 | 89 107 | 88 907 | 89 176 | 88 589 | 87 935 | 89 023 | 88 890 | 88 722 | 88 340 |
| 17 033 | 17 047 | 16 905 | 16 980 | 16 935 | 16 811 | 16 925 | 16 941 | 16 881 | 16 995 |
| 106 137 | 106 154 | 105 812 | 106 156 | 105 524 | 104 746 | 105 948 | 105 831 | 105 603 | 105 335 |
| 9 662 225 | 10 803 618 | 11 887 992 | 9 960 268 | 12 219 249 | 5 985 624 | 10 212 018 | 12 769 701 | 12 761 916 | 10 092 421 |

BOUWNIJVERHEID (1)

Periode : 1/1997

| NACEBEL | OMSCHRIJVING | Aantal onder- nemingen | Personeel | | | | Uren werklieden | |
|---------|--|---------------------------|---------------|---|---------------|---|------------------|--|
| | | | Bedienden | Werklieden | | Gebouwen, grond-, water- en wegenbouw | Voltooiing | |
| | | | | Gebouwen, grond-, water- en wegenbouw | Voltooiing | | | |
| 45.1 | Het bouwrijp maken van terreinen | 88 | 273 | 2 104 | 2 | 160 663 | 48 | |
| 45.11 | Slopen van gebouwen; grondverzet | 82 | 236 | 1 998 | 2 | 151 817 | 48 | |
| 45.12 | Proefboren en boren | 6 | 37 | 106 | - | 8 846 | - | |
| 45.2 | Burgerlijke en utiliteitsbouw; weg- waterbouw | 1 722 | 10 933 | 59 043 | 933 | 4 002 183 | 88 297 | |
| 45.21 | Algemene bouwkundige en civieltechnische werken | 1 188 | 7 970 | 42 404 | 860 | 2 877 182 | 82 059 | |
| 45.22 | Dakbedekking en bouw van dakconstructies | 149 | 380 | 3 081 | 55 | 244 154 | 4 695 | |
| 45.23 | Aanleg van spoorwegen, wegen, straten, vliegvelden en sportaccomodaties | 264 | 1 389 | 8 481 | 4 | 442 989 | 376 | |
| 45.24 | Waterbouw | 35 | 733 | 2 265 | - | 185 389 | - | |
| 45.25 | Overige werkzaamheden in de bouw | 86 | 461 | 2 812 | 14 | 252 469 | 1 167 | |
| 45.3 | Bouwinstallatie | 554 | 3 689 | 76 | 13 644 | 6 981 | 1 740 264 | |
| 45.31 | Elektrische installatie | 239 | 1 785 | 54 | 6 093 | 4 718 | 789 864 | |
| 45.32 | Isolatiwerkzaamheden | 34 | 288 | - | 1 637 | - | 207 839 | |
| 45.33 | Loodgieterswerk | 260 | 1 430 | 19 | 5 274 | 2 263 | 674 007 | |
| 45.34 | Overige bouwinstallatie | 21 | 186 | 3 | 640 | - | 68 554 | |
| 45.4 | Afwerking van gebouwen | 626 | 2 152 | 121 | 13 149 | 7 570 | 1 286 050 | |
| 45.41 | Stukadoorswerk | 47 | 112 | 18 | 1 303 | 256 | 107 799 | |
| 45.42 | Schrijnwerk | 249 | 1 003 | 55 | 4 592 | 2 905 | 530 365 | |
| 45.43 | Vloerafwerking en wandbekleding | 103 | 326 | 35 | 1 925 | 4 056 | 173 615 | |
| 45.44 | Schilderen en glaszetten | 198 | 611 | 6 | 4 817 | 241 | 428 076 | |
| 45.45 | Overige werkzaamheden in verband met de afwerking van gebouwen | 29 | 100 | 7 | 512 | 112 | 46 195 | |
| 45.5 | Verhuur van machines voor de bouwnijverheid met bedienings- personeel | 9 | 28 | 208 | - | 20 605 | - | |
| 45.50 | Verhuur van machines voor de bouwnijverheid met bedienings- personeel | 9 | 28 | 208 | - | 20 605 | - | |
| | TOTAAL | 2 999 | 17 075 | 61 552 | 27 728 | 4 198 002 | 3 114 659 | |

(1) Ondernemingen welke 10 personen of meer tewerkstellen

BOUWNIJVERHEID (1)

Periode : 1/1997

| NACEBEL | OMSCHRIJVING | Nieuwe bestellingen (X 1000 BEF) | | | | | Totaal |
|---------|--|--------------------------------------|-------------------|------------------|----------------|------------------|-------------------|
| | | Brussels Hoofdstedelijk Gewest | Vlaams Gewest | Waals Gewest | E.U. | Andere landen | |
| 45.1 | Het bouwrijp maken van terreinen | 56 070 | 216 306 | 208 368 | 15 | - | 480 759 |
| 45.11 | Slopen van gebouwen; grondverzet | 51 933 | 198 858 | 193 044 | 15 | - | 443 850 |
| 45.12 | Proefboren en boren | 4 137 | 17 448 | 15 324 | - | - | 36 909 |
| 45.2 | Burgerlijke en utiliteitsbouw; weg- waterbouw | 2 057 535 | 11 211 419 | 4 734 793 | 512 178 | 406 036 | 18 921 961 |
| 45.21 | Algemene bouwkundige en civiltechnische werken | 1 551 084 | 7 836 125 | 3 829 199 | 347 361 | 396 371 | 13 960 140 |
| 45.22 | Dakbedekking en bouw van dakconstructies | 76 191 | 372 228 | 301 639 | 7 829 | - | 757 887 |
| 45.23 | Aanleg van spoorwegen, wegen, straten, vliegvelden en sportaccomodaties | 231 164 | 1 817 253 | 491 000 | 21 973 | 485 | 2 561 875 |
| 45.24 | Waterbouw | 84 835 | 816 546 | 17 264 | 86 607 | - | 1 005 252 |
| 45.25 | Overige werkzaamheden in de bouw | 114 261 | 369 267 | 95 691 | 48 408 | 9 180 | 636 807 |
| 45.3 | Bouwinstallatie | 1 036 586 | 2 228 752 | 875 805 | 37 216 | 333 477 | 4 511 836 |
| 45.31 | Elektrische installatie | 436 232 | 1 004 389 | 428 154 | 6 162 | 68 | 1 875 005 |
| 45.32 | Isolatiwerkzaamheden | 74 627 | 162 705 | 84 225 | 1 017 | - | 322 574 |
| 45.33 | Loodgieterswerk | 464 177 | 897 062 | 345 607 | 3 443 | 333 248 | 2 043 537 |
| 45.34 | Overige bouwinstallatie | 61 550 | 164 596 | 17 819 | 26 594 | 161 | 270 720 |
| 45.4 | Afwerking van gebouwen | 780 416 | 1 706 459 | 557 995 | 72 291 | 4 722 | 3 121 883 |
| 45.41 | Stukadoorswerk | 130 619 | 111 549 | 42 135 | 1 372 | - | 285 675 |
| 45.42 | Schrijnwerk | 255 027 | 833 857 | 293 253 | 56 324 | 4 397 | 1 442 858 |
| 45.43 | Vloerafwerking en wandbekleding | 140 703 | 240 007 | 84 396 | 3 618 | 113 | 468 837 |
| 45.44 | Schilderen en glaszetten | 243 905 | 459 185 | 129 518 | 9 537 | - | 842 145 |
| 45.45 | Overige werkzaamheden in verband met de afwerking van gebouwen | 10 162 | 61 861 | 8 693 | 1 440 | 212 | 82 368 |
| 45.5 | Verhuur van machines voor de bouwnijverheid met bedienings- personeel | 2 000 | 38 651 | 4 895 | 253 | - | 45 799 |
| 45.50 | Verhuur van machines voor de bouwnijverheid met bedienings- personeel | 2 000 | 38 651 | 4 895 | 253 | - | 45 799 |
| | TOTAAL | 3 932 607 | 15 401 587 | 6 381 856 | 621 953 | 744 235 | 27 082 238 |

(1) Ondernemingen welke 10 personen of meer tewerkstellen

BOUWNIJVERHEID (1)

Periode : 2/1997

| NACEBEL | OMSCHRIJVING | Aantal onder- nemingen | Personeel | | | Uren werklieden | |
|---------|--|---------------------------|---------------|---|---------------|---|------------------|
| | | | Bedienden | Werklieden | | Gebouwen, grond-, water- en wegenbouw | Voltooiing |
| | | | | Gebouwen, grond-, water- en wegenbouw | Voltooiing | | |
| 45.1 | Het bouwrijp maken van terreinen | 88 | 283 | 2 114 | 3 | 223 537 | 160 |
| 45.11 | Slopen van gebouwen; grondverzet | 82 | 246 | 2 009 | 3 | 210 055 | 160 |
| 45.12 | Proefboren en boren | 6 | 37 | 105 | - | 13 482 | - |
| 45.2 | Burgerlijke en utiliteitsbouw; weg- waterbouw | 1 721 | 10 870 | 58 890 | 941 | 5 994 037 | 110 988 |
| 45.21 | Algemene bouwkundige en civieltechnische werken | 1 186 | 7 917 | 42 214 | 868 | 4 346 005 | 103 485 |
| 45.22 | Dakbedekking en bouw van dakconstructies | 149 | 377 | 3 078 | 54 | 280 229 | 5 628 |
| 45.23 | Aanleg van spoorwegen, wegen, straten, vliegvelden en sportaccomodaties | 264 | 1 395 | 8 595 | 5 | 815 486 | 552 |
| 45.24 | Waterbouw | 35 | 714 | 2 230 | - | 227 441 | - |
| 45.25 | Overige werkzaamheden in de bouw | 87 | 467 | 2 773 | 14 | 324 876 | 1 323 |
| 45.3 | Bouwinstallatie | 553 | 3 688 | 79 | 13 683 | 10 513 | 1 822 621 |
| 45.31 | Elektrische installatie | 238 | 1 792 | 57 | 6 123 | 7 560 | 832 108 |
| 45.32 | Isolatiewerkzaamheden | 34 | 286 | - | 1 654 | - | 206 245 |
| 45.33 | Loodgieterswerk | 260 | 1 419 | 19 | 5 267 | 2 713 | 705 148 |
| 45.34 | Overige bouwinstallatie | 21 | 191 | 3 | 639 | 240 | 79 120 |
| 45.4 | Afwerking van gebouwen | 624 | 2 165 | 88 | 13 093 | 7 681 | 1 466 379 |
| 45.41 | Stukadoorswerk | 47 | 113 | 18 | 1 300 | 1 752 | 142 406 |
| 45.42 | Schrijnwerk | 249 | 1 019 | 56 | 4 585 | 5 187 | 590 470 |
| 45.43 | Vloerafwerking en wandbekleding | 102 | 322 | - | 1 919 | - | 222 842 |
| 45.44 | Schilderen en glaszetten | 197 | 608 | 7 | 4 781 | 302 | 459 846 |
| 45.45 | Overige werkzaamheden in verband met de afwerking van gebouwen | 29 | 103 | 7 | 508 | 440 | 50 815 |
| 45.5 | Verhuur van machines voor de bouwnijverheid met bedienings- personeel | 9 | 27 | 213 | - | 26 309 | - |
| 45.50 | Verhuur van machines voor de bouwnijverheid met bedienings- personeel | 9 | 27 | 213 | - | 26 309 | - |
| | TOTAAL | 2 995 | 17 033 | 61 384 | 27 720 | 6 262 077 | 3 400 148 |

(1) Ondernemingen welke 10 personen of meer tewerkstellen

BOUWNIJVERHEID (1)

Periode : 2/1997

| NACEBEL | OMSCHRIJVING | Nieuwe bestellingen (X 1000 BEF) | | | | | Totaal |
|-------------|--|--------------------------------------|-------------------|------------------|----------------|------------------|-------------------|
| | | Brussels Hoofdstedelijk Gewest | Vlaams Gewest | Waals Gewest | E.U. | Andere landen | |
| 45.1 | Het bouwrijp maken van terreinen | 102 504 | 242 273 | 148 826 | 55 | 5 000 | 498 658 |
| 45.11 | Slopen van gebouwen; grondverzet | 97 927 | 223 035 | 129 735 | 55 | 5 000 | 455 752 |
| 45.12 | Proefboren en boren | 4 577 | 19 238 | 19 091 | - | - | 42 906 |
| 45.2 | Burgerlijke en utiliteitsbouw; weg- waterbouw | 3 279 663 | 11 316 599 | 6 810 315 | 362 870 | 1 293 199 | 23 062 646 |
| 45.21 | Algemene bouwkundige en civieltechnische werken | 2 908 083 | 8 045 469 | 5 500 605 | 274 333 | 1 025 318 | 17 753 808 |
| 45.22 | Dakbedekking en bouw van dakconstructies | 70 542 | 393 558 | 265 477 | 16 791 | 1 081 | 747 449 |
| 45.23 | Aanleg van spoorwegen, wegen, straten, vliegvelden en sportaccomodaties | 194 797 | 1 607 552 | 652 716 | 39 277 | - | 2 494 342 |
| 45.24 | Waterbouw | - | 875 449 | 171 425 | 3 500 | 265 000 | 1 315 374 |
| 45.25 | Overige werkzaamheden in de bouw | 106 241 | 394 571 | 220 092 | 28 969 | 1 800 | 751 673 |
| 45.3 | Bouwinstallatie | 700 477 | 2 451 275 | 897 186 | 146 734 | 10 546 | 4 206 218 |
| 45.31 | Elektrische installatie | 327 975 | 1 046 167 | 407 234 | 16 986 | 10 546 | 1 808 908 |
| 45.32 | Isolatiwerkzaamheden | 63 648 | 149 061 | 58 639 | 504 | - | 271 852 |
| 45.33 | Loodgieterswerk | 250 433 | 1 013 496 | 405 664 | 106 403 | - | 1 775 996 |
| 45.34 | Overige bouwinstallatie | 58 421 | 242 551 | 25 649 | 22 841 | - | 349 462 |
| 45.4 | Afwerking van gebouwen | 808 264 | 2 011 401 | 690 954 | 126 736 | 6 129 | 3 643 484 |
| 45.41 | Stukadoorswerk | 58 757 | 182 511 | 60 914 | 1 110 | - | 303 292 |
| 45.42 | Schrijnwerk | 394 918 | 954 188 | 312 503 | 56 998 | 4 105 | 1 722 712 |
| 45.43 | Vloerafwerking en wandbekleding | 147 654 | 321 284 | 129 823 | 55 383 | 1 515 | 655 659 |
| 45.44 | Schilderen en glaszetten | 183 078 | 492 029 | 179 671 | 12 476 | 310 | 867 564 |
| 45.45 | Overige werkzaamheden in verband met de afwerking van gebouwen | 23 857 | 61 389 | 8 043 | 769 | 199 | 94 257 |
| 45.5 | Verhuur van machines voor de bouwnijverheid met bedienings- personeel | 1 838 | 52 090 | 4 140 | - | - | 58 068 |
| 45.50 | Verhuur van machines voor de bouwnijverheid met bedienings- personeel | 1 838 | 52 090 | 4 140 | - | - | 58 068 |
| | TOTAAL | 4 892 746 | 16 073 638 | 8 551 421 | 636 395 | 1 314 874 | 31 469 074 |

(1) Ondernemingen welke 10 personen of meer tewerkstellen

BOUWNIJVERHEID (1)

Periode : 3/1997

| NACEBEL | OMSCHRIJVING | Aantal onder- nemingen | Personeel | | | Uren werklieden | | Lonen en weden van het trimester (2) (in 1000 BEF) |
|---------|--|---------------------------|---------------|---|---------------|---|------------------|---|
| | | | Bedienden | Werklieden | | Gebouwen, grond-, water- en wegenbouw | Voltooing | |
| | | | | Gebouwen, grond-, water- en wegenbouw | Voltooing | | | |
| 45.1 | Het bouwrijp maken van terreinen | 88 | 284 | 2 131 | 2 | 256 802 | 144 | 268 146 |
| 45.11 | Slopen van gebouwen; grondverzet | 82 | 246 | 2 024 | 2 | 241 772 | 144 | 253 198 |
| 45.12 | Proefboren en boren | 6 | 38 | 107 | - | 15 030 | - | 14 948 |
| 45.2 | Burgerlijke en utiliteitsbouw; weg- waterbouw | 1 711 | 10 881 | 59 020 | 928 | 7 005 121 | 110 949 | 9 926 959 |
| 45.21 | Algemene bouwkundige en civieltechnische werken | 1 178 | 7 917 | 42 227 | 837 | 4 970 543 | 99 170 | 7 215 423 |
| 45.22 | Dakbedekking en bouw van dakconstructies | 149 | 372 | 3 097 | 65 | 346 934 | 8 220 | 318 135 |
| 45.23 | Aanleg van spoorwegen, wegen, straten, vliegvelden en sportaccomodaties | 262 | 1 401 | 8 579 | 5 | 1 073 643 | 664 | 1 244 052 |
| 45.24 | Waterbouw | 35 | 724 | 2 238 | - | 249 878 | - | 645 622 |
| 45.25 | Overige werkzaamheden in de bouw | 87 | 467 | 2 879 | 21 | 364 123 | 2 895 | 503 727 |
| 45.3 | Bouwinstallatie | 550 | 3 680 | 77 | 13 540 | 10 562 | 1 822 301 | 2 652 617 |
| 45.31 | Elektrische installatie | 238 | 1 789 | 56 | 6 122 | 7 742 | 842 175 | 1 235 105 |
| 45.32 | Isolatiwerkzaamheden | 34 | 289 | - | 1 650 | - | 216 508 | 374 917 |
| 45.33 | Loodgieterswerk | 259 | 1 426 | 18 | 5 229 | 2 364 | 693 974 | 924 204 |
| 45.34 | Overige bouwinstallatie | 19 | 176 | 3 | 539 | 456 | 69 644 | 118 391 |
| 45.4 | Afwerking van gebouwen | 624 | 2 174 | 92 | 13 106 | 9 925 | 1 559 582 | 1 712 727 |
| 45.41 | Stukadoorswerk | 47 | 110 | 18 | 1 284 | 2 216 | 145 809 | 160 534 |
| 45.42 | Schrijnwerk | 249 | 1 036 | 59 | 4 571 | 6 100 | 599 550 | 689 506 |
| 45.43 | Vloerafwerking en wandbekleding | 102 | 316 | - | 1 912 | - | 238 354 | 233 651 |
| 45.44 | Schilderen en glaszetten | 197 | 609 | 8 | 4 830 | 665 | 514 104 | 568 496 |
| 45.45 | Overige werkzaamheden in verband met de afwerking van gebouwen | 29 | 103 | 7 | 509 | 944 | 61 765 | 60 540 |
| 45.5 | Verhuur van machines voor de bouwnijverheid met bedienings- personeel | 9 | 28 | 211 | - | 28 232 | - | 27 868 |
| 45.50 | Verhuur van machines voor de bouwnijverheid met bedienings- personeel | 9 | 28 | 211 | - | 28 232 | - | 27 868 |
| | TOTAAL | 2 982 | 17 047 | 61 531 | 27 576 | 7 310 642 | 3 492 976 | 14 588 317 |

(1) Ondernemingen welke 10 personen of meer tewerkstellen

(2) Ondernemingen welke 20 personen of meer tewerkstellen

BOUWNIJVERHEID (1)

Periode : 3/1997

| NACEBEL | OMSCHRIJVING | Nieuwe bestellingen (X 1000 BEF) | | | | | Totaal |
|---------|--|--------------------------------------|-------------------|------------------|------------------|------------------|-------------------|
| | | Brussels Hoofdstedelijk Gewest | Vlaams Gewest | Waals Gewest | E.U. | Andere landen | |
| 45.1 | Het bouwrijp maken van terreinen | 106 753 | 532 711 | 215 272 | 7 935 | 2 000 | 864 671 |
| 45.11 | Slopen van gebouwen; grondverzet | 102 192 | 504 730 | 204 995 | 7 788 | 2 000 | 821 705 |
| 45.12 | Proefboren en boren | 4 561 | 27 981 | 10 277 | 147 | - | 42 966 |
| 45.2 | Burgerlijke en utiliteitsbouw; weg- waterbouw | 3 851 109 | 13 429 056 | 7 153 862 | 812 153 | 1 048 902 | 26 295 082 |
| 45.21 | Algemene bouwkundige en civieltechnische werken | 3 319 043 | 10 028 018 | 4 613 056 | 642 896 | 1 022 970 | 19 625 983 |
| 45.22 | Dakbedekking en bouw van dakconstructies | 132 824 | 455 771 | 309 419 | 9 827 | - | 907 841 |
| 45.23 | Aanleg van spoorwegen, wegen, straten, vliegvelden en sportaccommodaties | 291 986 | 1 683 119 | 1 717 387 | 22 313 | 1 616 | 3 716 421 |
| 45.24 | Waterbouw | 8 000 | 791 271 | 108 907 | 31 152 | - | 939 330 |
| 45.25 | Overige werkzaamheden in de bouw | 99 256 | 470 877 | 405 093 | 105 965 | 24 316 | 1 105 507 |
| 45.3 | Bouwinstallatie | 790 647 | 2 492 214 | 989 427 | 35 645 | 1 443 | 4 309 376 |
| 45.31 | Elektrische installatie | 421 063 | 977 297 | 466 692 | 4 434 | 1 228 | 1 870 714 |
| 45.32 | Isolatiewerkzaamheden | 32 561 | 223 249 | 100 056 | 2 511 | - | 358 377 |
| 45.33 | Loodgieterswerk | 325 840 | 1 133 279 | 397 582 | 1 728 | 100 | 1 858 529 |
| 45.34 | Overige bouwinstallatie | 11 183 | 158 389 | 25 097 | 26 972 | 115 | 221 756 |
| 45.4 | Afwerking van gebouwen | 881 035 | 2 207 295 | 807 351 | 166 251 | 7 120 | 4 069 052 |
| 45.41 | Stukadoorswerk | 73 613 | 144 278 | 61 074 | 5 705 | - | 284 670 |
| 45.42 | Schrijnwerk | 329 526 | 1 100 473 | 346 666 | 76 788 | 2 193 | 1 855 646 |
| 45.43 | Vloerafwerking en wandbekleding | 144 652 | 421 734 | 162 452 | 62 397 | 4 765 | 796 000 |
| 45.44 | Schilderen en glaszetten | 311 737 | 481 621 | 218 324 | 20 880 | - | 1 032 562 |
| 45.45 | Overige werkzaamheden in verband met de afwerking van gebouwen | 21 507 | 59 189 | 18 835 | 481 | 162 | 100 174 |
| 45.5 | Verhuur van machines voor de bouwnijverheid met bedienings- personeel | 2 000 | 89 725 | 13 242 | 81 | - | 105 048 |
| 45.50 | Verhuur van machines voor de bouwnijverheid met bedienings- personeel | 2 000 | 89 725 | 13 242 | 81 | - | 105 048 |
| | TOTAAL | 5 631 544 | 18 751 001 | 9 179 154 | 1 022 065 | 1 059 465 | 35 643 229 |

(1) Ondernemingen welke 10 personen of meer tewerkstellen

BOUWNIJVERHEID (1)

Periode : 4/1997

| NACEBEL | OMSCHRIJVING | Aantal ondernemingen | Personeel | | | Uren werklieden | |
|---------|--|----------------------|---------------|--------------------------------------|---------------|--------------------------------------|------------------|
| | | | Bedienden | Werklieden | | Gebouwen, grond-, water- en wegebouw | Voltooiing |
| | | | | Gebouwen, grond-, water- en wegebouw | Voltooiing | | |
| 45.1 | Het bouwrijp maken van terreinen | 88 | 277 | 2 108 | 2 | 288 908 | 194 |
| 45.11 | Slopen van gebouwen; grondverzet | 82 | 238 | 2 004 | 2 | 272 586 | 194 |
| 45.12 | Proefboren en boren | 6 | 39 | 104 | - | 16 322 | - |
| 45.2 | Burgerlijke en utiliteitsbouw; weg-waterbouw | 1 702 | 10 816 | 58 958 | 899 | 7 759 388 | 121 132 |
| 45.21 | Algemene bouwkundige en civieltechnische werken | 1 171 | 7 848 | 42 084 | 818 | 5 508 199 | 109 826 |
| 45.22 | Dakbedekking en bouw van dakconstructies | 148 | 373 | 3 077 | 54 | 391 583 | 7 189 |
| 45.23 | Aanleg van spoorwegen, wegen, straten, vliegvelden en sportaccomodaties | 262 | 1 399 | 8 644 | 5 | 1 222 840 | 672 |
| 45.24 | Waterbouw | 35 | 731 | 2 241 | - | 250 379 | - |
| 45.25 | Overige werkzaamheden in de bouw | 86 | 465 | 2 912 | 22 | 386 387 | 3 445 |
| 45.3 | Bouwinstallatie | 548 | 3 610 | 74 | 13 402 | 11 594 | 1 916 990 |
| 45.31 | Elektrische installatie | 237 | 1 779 | 55 | 6 080 | 8 630 | 902 515 |
| 45.32 | Isolatiwerkzaamheden | 34 | 288 | - | 1 658 | - | 213 968 |
| 45.33 | Loodgieterswerk | 258 | 1 370 | 16 | 5 117 | 2 508 | 726 292 |
| 45.34 | Overige bouwinstallatie | 19 | 173 | 3 | 547 | 456 | 74 215 |
| 45.4 | Afwerking van gebouwen | 622 | 2 174 | 91 | 13 161 | 11 524 | 1 747 413 |
| 45.41 | Stukadoorswerk | 47 | 112 | 18 | 1 298 | 2 560 | 167 409 |
| 45.42 | Schrijnwerk | 249 | 1 041 | 61 | 4 578 | 7 502 | 637 401 |
| 45.43 | Vloerafwerking en wandbekleding | 100 | 310 | - | 1 891 | - | 254 152 |
| 45.44 | Schilderen en glaszetten | 197 | 608 | 5 | 4 882 | 462 | 619 840 |
| 45.45 | Overige werkzaamheden in verband met de afwerking van gebouwen | 29 | 103 | 7 | 512 | 1 000 | 68 611 |
| 45.5 | Verhuur van machines voor de bouwnijverheid met bedieningspersoneel | 9 | 28 | 212 | - | 30 849 | - |
| 45.50 | Verhuur van machines voor de bouwnijverheid met bedieningspersoneel | 9 | 28 | 212 | - | 30 849 | - |
| | TOTAAL | 2 969 | 16 905 | 61 443 | 27 464 | 8 102 263 | 3 785 729 |

(1) Ondernemingen welke 10 personen of meer tewerkstellen

BOUWNIJVERHEID (1)

Periode : 4/1997

| NACEBEL | OMSCHRIJVING | Nieuwe bestellingen (X 1000 BEF) | | | | | Totaal |
|---------|--|--------------------------------------|-------------------|------------------|----------------|------------------|-------------------|
| | | Brussels Hoofdstedelijk Gewest | Vlaams Gewest | Waals Gewest | E.U. | Andere landen | |
| 45.1 | Het bouwrijp maken van terreinen | 69 879 | 325 566 | 270 511 | 175 | - | 666 131 |
| 45.11 | Slopen van gebouwen; grondverzet | 66 903 | 298 775 | 238 071 | 175 | - | 603 924 |
| 45.12 | Proefboren en boren | 2 976 | 26 791 | 32 440 | - | - | 62 207 |
| 45.2 | Burgerlijke en utiliteitsbouw; weg- waterbouw | 2 596 307 | 13 350 373 | 6 473 939 | 452 370 | 1 231 773 | 24 104 762 |
| 45.21 | Algemene bouwkundige en civieltechnische werken | 1 941 213 | 10 124 272 | 4 799 486 | 332 895 | 1 206 777 | 18 404 643 |
| 45.22 | Dakbedekking en bouw van dakconstructies | 139 177 | 626 067 | 231 392 | 27 633 | - | 1 024 269 |
| 45.23 | Aanleg van spoorwegen, wegen, straten, vliegvelden en sportaccomodaties | 424 230 | 1 589 914 | 1 201 723 | 26 554 | - | 3 242 421 |
| 45.24 | Waterbouw | 1 984 | 513 686 | 32 236 | 1 000 | - | 548 906 |
| 45.25 | Overige werkzaamheden in de bouw | 89 703 | 496 434 | 209 102 | 64 288 | 24 996 | 884 523 |
| 45.3 | Bouwinstallatie | 770 443 | 2 336 942 | 1 157 906 | 55 087 | 61 873 | 4 382 251 |
| 45.31 | Elektrische installatie | 315 344 | 902 137 | 593 875 | 11 854 | 4 171 | 1 827 381 |
| 45.32 | Isolatiwerkzaamheden | 108 016 | 227 411 | 71 723 | 1 161 | - | 408 311 |
| 45.33 | Loodgieterswerk | 329 222 | 1 013 014 | 463 230 | 25 617 | 57 702 | 1 888 785 |
| 45.34 | Overige bouwinstallatie | 17 861 | 194 380 | 29 078 | 16 455 | - | 257 774 |
| 45.4 | Afwerking van gebouwen | 1 032 327 | 2 469 390 | 910 028 | 142 628 | 5 773 | 4 560 146 |
| 45.41 | Stukadoorswerk | 63 614 | 159 199 | 80 565 | 4 051 | - | 307 429 |
| 45.42 | Schrijnwerk | 445 826 | 1 109 003 | 467 307 | 76 234 | 2 316 | 2 100 686 |
| 45.43 | Vloerafwerking en wandbekleding | 128 471 | 406 777 | 139 778 | 49 212 | 2 013 | 726 251 |
| 45.44 | Schilderen en glaszetten | 369 601 | 706 256 | 206 395 | 12 198 | - | 1 294 450 |
| 45.45 | Overige werkzaamheden in verband met de afwerking van gebouwen | 24 815 | 88 155 | 15 983 | 933 | 1 444 | 131 330 |
| 45.5 | Verhuur van machines voor de bouwnijverheid met bedienings- personeel | 3 278 | 66 773 | 3 844 | 182 | - | 74 077 |
| 45.50 | Verhuur van machines voor de bouwnijverheid met bedienings- personeel | 3 278 | 66 773 | 3 844 | 182 | - | 74 077 |
| | TOTAAL | 4 472 234 | 18 549 044 | 8 816 228 | 650 442 | 1 299 419 | 33 787 367 |

(1) Ondernemingen welke 10 personen of meer tewerkstellen

BOUWNIJVERHEID (1)

Periode : 5/1997

| NACEBEL | OMSCHRIJVING | Aantal ondernemingen | Personeel | | | Uren werklieden | |
|---------|--|----------------------|---------------|--------------------------------------|---------------|--------------------------------------|------------------|
| | | | Bedienden | Werklieden | | Gebouwen, grond-, water- en wegebouw | Voltooiing |
| | | | | Gebouwen, grond-, water- en wegebouw | Voltooiing | | |
| 45.1 | Het bouwrijp maken van terreinen | 88 | 285 | 2 108 | 2 | 240 271 | 144 |
| 45.11 | Slopen van gebouwen; grondverzet | 82 | 246 | 2 003 | 2 | 227 934 | 144 |
| 45.12 | Proefboren en boren | 6 | 39 | 105 | - | 12 337 | - |
| 45.2 | Burgerlijke en utiliteitsbouw; weg-waterbouw | 1 698 | 10 911 | 59 278 | 888 | 6 471 450 | 100 650 |
| 45.21 | Algemene bouwkundige en civieltechnische werken | 1 166 | 7 888 | 42 337 | 804 | 4 581 824 | 90 895 |
| 45.22 | Dakbedekking en bouw van dakconstructies | 148 | 371 | 3 107 | 56 | 321 288 | 6 219 |
| 45.23 | Aanleg van spoorwegen, wegen, straten, vliegvelden en sportaccomodaties | 263 | 1 428 | 8 647 | 7 | 1 019 355 | 975 |
| 45.24 | Waterbouw | 35 | 743 | 2 295 | - | 224 146 | - |
| 45.25 | Overige werkzaamheden in de bouw | 86 | 481 | 2 892 | 21 | 324 837 | 2 561 |
| 45.3 | Bouwinstallatie | 546 | 3 603 | 76 | 13 400 | 9 372 | 1 614 831 |
| 45.31 | Elektrische installatie | 237 | 1 771 | 56 | 6 079 | 7 156 | 751 711 |
| 45.32 | Isolatiewerkzaamheden | 34 | 300 | - | 1 688 | - | 201 747 |
| 45.33 | Loodgieterswerk | 256 | 1 359 | 17 | 5 085 | 1 848 | 597 376 |
| 45.34 | Overige bouwinstallatie | 19 | 173 | 3 | 548 | 368 | 63 997 |
| 45.4 | Afwerking van gebouwen | 621 | 2 154 | 92 | 13 119 | 9 726 | 1 487 353 |
| 45.41 | Stukadoorswerk | 47 | 114 | 18 | 1 294 | 2 384 | 140 468 |
| 45.42 | Schrijnwerk | 248 | 1 025 | 55 | 4 564 | 6 182 | 554 757 |
| 45.43 | Vloerafwerking en wandbekleding | 99 | 308 | - | 1 849 | - | 207 844 |
| 45.44 | Schilderen en glaszetten | 198 | 604 | 12 | 4 900 | 512 | 526 289 |
| 45.45 | Overige werkzaamheden in verband met de afwerking van gebouwen | 29 | 103 | 7 | 512 | 648 | 57 995 |
| 45.5 | Verhuur van machines voor de bouwnijverheid met bedieningspersoneel | 9 | 27 | 213 | - | 26 471 | - |
| 45.50 | Verhuur van machines voor de bouwnijverheid met bedieningspersoneel | 9 | 27 | 213 | - | 26 471 | - |
| | TOTAAL | 2 962 | 16 980 | 61 767 | 27 409 | 6 757 290 | 3 202 978 |

(1) Ondernemingen welke 10 personen of meer tewerkstellen

BOUWNIJVERHEID (1)

Periode : 5/1997

| NACEBEL | OMSCHRIJVING | Nieuwe bestellingen (X 1000 BEF) | | | | | Totaal |
|---------|--|--------------------------------------|-------------------|------------------|----------------|------------------|-------------------|
| | | Brussels Hoofdstedelijk Gewest | Vlaams Gewest | Waals Gewest | E.U. | Andere landen | |
| 45.1 | Het bouwrijp maken van terreinen | 115 077 | 329 474 | 381 490 | 7 970 | - | 834 011 |
| 45.11 | Slopen van gebouwen; grondverzet | 110 066 | 301 766 | 363 155 | 7 970 | - | 782 957 |
| 45.12 | Proefboren en boren | 5 011 | 27 708 | 18 335 | - | - | 51 054 |
| 45.2 | Burgerlijke en utiliteitsbouw; weg- waterbouw | 2 311 364 | 12 294 976 | 6 033 539 | 452 180 | 1 976 420 | 23 068 479 |
| 45.21 | Algemene bouwkundige en civieltechnische werken | 1 731 243 | 8 206 546 | 4 717 863 | 382 422 | 1 951 088 | 16 989 162 |
| 45.22 | Dakbedekking en bouw van dakconstructies | 98 423 | 552 575 | 303 612 | 20 799 | - | 975 409 |
| 45.23 | Aanleg van spoorwegen, wegen, straten, vliegvelden en sportaccomodaties | 392 697 | 2 689 123 | 790 869 | 3 638 | - | 3 876 327 |
| 45.24 | Waterbouw | 350 | 342 265 | 20 754 | 5 906 | - | 369 275 |
| 45.25 | Overige werkzaamheden in de bouw | 88 651 | 504 467 | 200 441 | 39 415 | 25 332 | 858 306 |
| 45.3 | Bouwinstallatie | 1 234 272 | 2 568 141 | 939 363 | 79 281 | 1 357 | 4 822 414 |
| 45.31 | Elektrische installatie | 560 774 | 1 012 304 | 468 935 | 27 996 | 276 | 2 070 285 |
| 45.32 | Isolatiwerkzaamheden | 73 446 | 222 593 | 102 294 | 15 096 | - | 413 429 |
| 45.33 | Loodgieterswerk | 519 169 | 1 122 610 | 332 671 | 3 657 | 10 | 1 978 117 |
| 45.34 | Overige bouwinstallatie | 80 883 | 210 634 | 35 463 | 32 532 | 1 071 | 360 583 |
| 45.4 | Afwerking van gebouwen | 978 496 | 2 175 157 | 857 126 | 146 733 | 33 | 4 157 545 |
| 45.41 | Stukadoorswerk | 71 372 | 131 594 | 72 161 | 2 445 | - | 277 572 |
| 45.42 | Schrijnwerk | 439 928 | 1 018 865 | 432 907 | 91 050 | 33 | 1 982 783 |
| 45.43 | Vloerafwerking en wandbekleding | 140 031 | 362 192 | 144 484 | 40 612 | - | 687 319 |
| 45.44 | Schilderen en glaszetten | 300 886 | 605 077 | 195 912 | 11 759 | - | 1 113 634 |
| 45.45 | Overige werkzaamheden in verband met de afwerking van gebouwen | 26 279 | 57 429 | 11 662 | 867 | - | 96 237 |
| 45.5 | Verhuur van machines voor de bouwnijverheid met bedienings- personeel | 3 077 | 54 272 | 5 110 | 157 | - | 62 616 |
| 45.50 | Verhuur van machines voor de bouwnijverheid met bedienings- personeel | 3 077 | 54 272 | 5 110 | 157 | - | 62 616 |
| | TOTAAL | 4 642 286 | 17 422 020 | 8 216 628 | 686 321 | 1 977 810 | 32 945 065 |

(1) Ondernemingen welke 10 personen of meer tewerkstellen

BOUWNIJVERHEID (1)

Periode : 6/1997

| NACEBEL | OMSCHRIJVING | Aantal onder- nemingen | Personeel | | | Uren werkliden | | Lonen en weden van het trimester (2) (in 1000 BEF) |
|---------|--|---------------------------|---------------|---|---------------|---|------------------|---|
| | | | Bedienden | Werkliden | | Gebouwen, grond-, water- en wegenbouw | Voltooiing | |
| | | | | Gebouwen, grond-, water- en wegenbouw | Voltooiing | | | |
| 45.1 | Het bouwrijp maken van terreinen | 88 | 278 | 2 101 | 4 | 290 389 | 97 | 341 141 |
| 45.11 | Slopen van gebouwen; grondverzet | 82 | 239 | 1 993 | 4 | 274 378 | 97 | 321 217 |
| 45.12 | Proefboren en boren | 6 | 39 | 108 | - | 16 011 | - | 19 924 |
| 45.2 | Burgerlijke en utiliteitsbouw; weg- waterbouw | 1 690 | 10 919 | 58 724 | 886 | 8 027 471 | 125 130 | 12 098 795 |
| 45.21 | Algemene bouwkundige en civieltechnische werken | 1 158 | 7 894 | 41 771 | 801 | 5 666 950 | 113 417 | 8 722 276 |
| 45.22 | Dakbedekking en bouw van dakconstructies | 148 | 377 | 3 132 | 56 | 410 508 | 7 657 | 409 070 |
| 45.23 | Aanleg van spoorwegen, wegen, straten, vliegvelden en sportaccommodaties | 263 | 1 411 | 8 640 | 10 | 1 265 232 | 1 280 | 1 712 996 |
| 45.24 | Waterbouw | 35 | 752 | 2 240 | - | 264 937 | - | 739 110 |
| 45.25 | Overige werkzaamheden in de bouw | 86 | 485 | 2 941 | 19 | 419 844 | 2 776 | 515 343 |
| 45.3 | Bouwinstallatie | 545 | 3 598 | 74 | 13 406 | 11 278 | 1 907 371 | 2 827 692 |
| 45.31 | Elektrische installatie | 236 | 1 792 | 55 | 6 082 | 8 321 | 871 550 | 1 331 873 |
| 45.32 | Isolatiwerkzaamheden | 34 | 290 | - | 1 680 | - | 221 045 | 406 633 |
| 45.33 | Loodgieterswerk | 256 | 1 358 | 16 | 5 083 | 2 453 | 738 114 | 964 004 |
| 45.34 | Overige bouwinstallatie | 19 | 158 | 3 | 561 | 504 | 76 662 | 125 182 |
| 45.4 | Afwerking van gebouwen | 619 | 2 111 | 91 | 13 092 | 11 332 | 1 814 233 | 2 026 928 |
| 45.41 | Stukadoorswerk | 46 | 116 | 18 | 1 286 | 2 368 | 168 878 | 200 448 |
| 45.42 | Schrijnwerk | 247 | 986 | 54 | 4 477 | 7 702 | 667 228 | 731 755 |
| 45.43 | Vloerafwerking en wandbekleding | 99 | 306 | - | 1 837 | - | 255 460 | 273 210 |
| 45.44 | Schilderen en glaszetten | 198 | 601 | 12 | 4 976 | 334 | 652 685 | 751 964 |
| 45.45 | Overige werkzaamheden in verband met de afwerking van gebouwen | 29 | 102 | 7 | 516 | 928 | 69 982 | 69 551 |
| 45.5 | Verhuur van machines voor de bouwnijverheid met bedienings- personeel | 9 | 29 | 211 | - | 31 948 | - | 26 201 |
| 45.50 | Verhuur van machines voor de bouwnijverheid met bedienings- personeel | 9 | 29 | 211 | - | 31 948 | - | 26 201 |
| | TOTAAL | 2 951 | 16 935 | 61 201 | 27 388 | 8 372 418 | 3 846 831 | 17 320 757 |

(1) Ondernemingen welke 10 personen of meer tewerkstellen

(2) Ondernemingen welke 20 personen of meer tewerkstellen

BOUWNIJVERHEID (1)

Periode : 6/1997

| NACEBEL | OMSCHRIJVING | Nieuwe bestellingen (X 1000 BEF) | | | | | Totaal |
|---------|--|--------------------------------------|-------------------|------------------|------------------|------------------|-------------------|
| | | Brussels Hoofdstedelijk Gewest | Vlaams Gewest | Waals Gewest | E.U. | Andere landen | |
| 45.1 | Het bouwrijp maken van terreinen | 99 550 | 365 538 | 326 568 | 211 | - | 791 867 |
| 45.11 | Slopen van gebouwen; grondverzet | 92 118 | 337 395 | 307 680 | 211 | - | 737 404 |
| 45.12 | Proefboren en boren | 7 432 | 28 143 | 18 888 | - | - | 54 463 |
| 45.2 | Burgerlijke en utiliteitsbouw; weg- waterbouw | 4 337 606 | 13 807 969 | 6 281 710 | 1 031 757 | 2 547 431 | 28 006 473 |
| 45.21 | Algemene bouwkundige en civieltechnische werken | 3 540 693 | 10 556 965 | 4 909 220 | 446 261 | 2 516 004 | 21 969 143 |
| 45.22 | Dakbedekking en bouw van dakconstructies | 119 103 | 597 432 | 301 886 | 64 601 | - | 1 083 022 |
| 45.23 | Aanleg van spoorwegen, wegen, straten, vliegvelden en sportaccomodaties | 554 259 | 1 565 997 | 858 543 | 300 311 | - | 3 279 110 |
| 45.24 | Waterbouw | 3 000 | 598 856 | 4 909 | 20 000 | - | 626 765 |
| 45.25 | Overige werkzaamheden in de bouw | 120 551 | 488 719 | 207 152 | 200 584 | 31 427 | 1 048 433 |
| 45.3 | Bouwinstallatie | 962 384 | 2 954 065 | 1 140 711 | 81 643 | 41 371 | 5 180 174 |
| 45.31 | Elektrische installatie | 476 695 | 1 136 818 | 560 306 | 14 811 | 25 924 | 2 214 554 |
| 45.32 | Isolatiewerkzaamheden | 90 394 | 217 308 | 83 543 | 7 444 | - | 398 689 |
| 45.33 | Loodgieterswerk | 343 734 | 1 343 523 | 436 432 | 51 572 | 1 871 | 2 177 132 |
| 45.34 | Overige bouwinstallatie | 51 561 | 256 416 | 60 430 | 7 816 | 13 576 | 389 799 |
| 45.4 | Afwerking van gebouwen | 967 686 | 2 601 009 | 882 689 | 175 916 | 11 340 | 4 638 640 |
| 45.41 | Stukadoorswerk | 127 018 | 173 762 | 57 254 | 3 513 | - | 361 547 |
| 45.42 | Schrijnwerk | 408 068 | 1 202 936 | 380 217 | 92 916 | 5 231 | 2 089 368 |
| 45.43 | Vloerafwerking en wandbekleding | 199 213 | 434 443 | 158 447 | 62 631 | 5 945 | 860 679 |
| 45.44 | Schilderen en glazetten | 208 336 | 698 679 | 263 018 | 16 056 | - | 1 186 089 |
| 45.45 | Overige werkzaamheden in verband met de afwerking van gebouwen | 25 051 | 91 189 | 23 753 | 800 | 164 | 140 957 |
| 45.5 | Verhuur van machines voor de bouwnijverheid met bedienings- personeel | 3 000 | 72 773 | 8 150 | 42 | - | 83 965 |
| 45.50 | Verhuur van machines voor de bouwnijverheid met bedienings- personeel | 3 000 | 72 773 | 8 150 | 42 | - | 83 965 |
| | TOTAAL | 6 370 226 | 19 801 354 | 8 639 828 | 1 289 569 | 2 600 142 | 38 701 119 |

(1) Ondernemingen welke 10 personen of meer tewerkstellen

BOUWNIJVERHEID (1)

Periode : 7/1997

| NACEBEL | OMSCHRIJVING | Aantal onder- nemingen | Personeel | | | Uren werklieden | |
|---------|--|---------------------------|---------------|---|---------------|---|------------------|
| | | | Bedienden | Werklieden | | Gebouwen, grond-, water- en wegenbouw | Voltooiing |
| | | | | Gebouwen, grond-, water- en wegenbouw | Voltooiing | | |
| 45.1 | Het bouwrijp maken van terreinen | 88 | 280 | 2 141 | 4 | 127 072 | 154 |
| 45.11 | Slopen van gebouwen; grondverzet | 82 | 240 | 2 029 | 4 | 122 347 | 154 |
| 45.12 | Proefboren en boren | 6 | 40 | 112 | - | 4 725 | - |
| 45.2 | Burgerlijke en utiliteitsbouw; weg- waterbouw | 1 684 | 10 827 | 58 182 | 917 | 3 629 630 | 59 269 |
| 45.21 | Algemene bouwkundige en civieltechnische werken | 1 155 | 7 830 | 41 372 | 832 | 2 448 846 | 54 871 |
| 45.22 | Dakbedekking en bouw van dakconstructies | 147 | 369 | 3 111 | 56 | 202 430 | 2 646 |
| 45.23 | Aanleg van spoorwegen, wegen, straten, vliegvelden en sportaccomodaties | 261 | 1 418 | 8 562 | 10 | 551 335 | 816 |
| 45.24 | Waterbouw | 35 | 724 | 2 225 | - | 167 133 | - |
| 45.25 | Overige werkzaamheden in de bouw | 86 | 486 | 2 912 | 19 | 259 886 | 936 |
| 45.3 | Bouwinstallatie | 541 | 3 591 | 72 | 13 311 | 4 088 | 1 167 744 |
| 45.31 | Elektrische installatie | 235 | 1 776 | 53 | 6 094 | 2 676 | 597 165 |
| 45.32 | Isolatiwerkzaamheden | 34 | 294 | - | 1 675 | - | 182 557 |
| 45.33 | Loodgieterswerk | 253 | 1 356 | 16 | 4 992 | 1 196 | 351 232 |
| 45.34 | Overige bouwinstallatie | 19 | 165 | 3 | 550 | 216 | 36 790 |
| 45.4 | Afwerking van gebouwen | 618 | 2 096 | 74 | 13 021 | 6 394 | 967 065 |
| 45.41 | Stukadoorswerk | 46 | 114 | 17 | 1 255 | 2 728 | 80 146 |
| 45.42 | Schrijnwerk | 247 | 992 | 49 | 4 475 | 2 890 | 327 340 |
| 45.43 | Vloerafwerking en wandbekleding | 99 | 298 | - | 1 820 | - | 119 560 |
| 45.44 | Schilderen en glaszetten | 197 | 591 | 2 | 4 958 | 120 | 406 983 |
| 45.45 | Overige werkzaamheden in verband met de afwerking van gebouwen | 29 | 101 | 6 | 513 | 656 | 33 036 |
| 45.5 | Verhuur van machines voor de bouwnijverheid met bedienings- personeel | 9 | 17 | 213 | - | 24 208 | - |
| 45.50 | Verhuur van machines voor de bouwnijverheid met bedienings- personeel | 9 | 17 | 213 | - | 24 208 | - |
| | TOTAAL | 2 940 | 16 811 | 60 682 | 27 253 | 3 791 392 | 2 194 232 |

(1) Ondernemingen welke 10 personen of meer tewerkstellen

BOUWNIJVERHEID (1)

Periode : 7/1997

| NACEBEL | OMSCHRIJVING | Nieuwe bestellingen (X 1000 BEF) | | | | | Totaal |
|---------|--|--------------------------------------|-------------------|------------------|----------------|------------------|-------------------|
| | | Brussels Hoofdstedelijk Gewest | Vlaams Gewest | Waals Gewest | E.U. | Andere landen | |
| 45.1 | Het bouwrijp maken van terreinen | 39 499 | 205 987 | 144 337 | 799 | - | 390 622 |
| 45.11 | Slopen van gebouwen; grondverzet | 36 792 | 182 941 | 143 450 | 799 | - | 363 982 |
| 45.12 | Proefboren en boren | 2 707 | 23 046 | 887 | - | - | 26 640 |
| 45.2 | Burgerlijke en utiliteitsbouw; weg- waterbouw | 1 924 207 | 8 558 494 | 3 528 700 | 425 049 | 23 202 | 14 459 652 |
| 45.21 | Algemene bouwkundige en civieltechnische werken | 1 654 245 | 5 713 835 | 2 853 132 | 256 033 | 16 966 | 10 494 211 |
| 45.22 | Dakbedekking en bouw van dakconstructies | 69 957 | 325 363 | 137 691 | 29 393 | - | 562 404 |
| 45.23 | Aanleg van spoorwegen, wegen, straten, vliegvelden en sportaccomodaties | 112 015 | 1 820 421 | 381 601 | 71 968 | - | 2 386 005 |
| 45.24 | Waterbouw | - | 281 252 | 9 120 | 9 000 | - | 299 372 |
| 45.25 | Overige werkzaamheden in de bouw | 87 990 | 417 623 | 147 156 | 58 655 | 6 236 | 717 660 |
| 45.3 | Bouwinstallatie | 788 083 | 1 881 547 | 674 174 | 55 493 | 63 002 | 3 462 299 |
| 45.31 | Elektrische installatie | 241 148 | 903 144 | 429 191 | 3 187 | 2 373 | 1 579 043 |
| 45.32 | Isolatie werkzaamheden | 62 259 | 190 704 | 61 792 | 5 183 | - | 319 938 |
| 45.33 | Loodgieterswerk | 445 872 | 636 322 | 159 424 | 32 600 | 58 202 | 1 332 420 |
| 45.34 | Overige bouwinstallatie | 38 804 | 151 377 | 23 767 | 14 523 | 2 427 | 230 898 |
| 45.4 | Afwerking van gebouwen | 400 352 | 1 661 169 | 486 555 | 134 617 | 10 834 | 2 693 527 |
| 45.41 | Stukadoorswerk | 28 439 | 140 173 | 18 671 | 4 549 | - | 191 832 |
| 45.42 | Schrijnwerk | 146 583 | 735 718 | 213 478 | 51 755 | 1 426 | 1 148 960 |
| 45.43 | Vloerafwerking en wandbekleding | 73 883 | 324 089 | 82 171 | 66 666 | 9 398 | 556 207 |
| 45.44 | Schilderen en glaszetten | 136 496 | 398 151 | 158 157 | 11 216 | - | 704 020 |
| 45.45 | Overige werkzaamheden in verband met de afwerking van gebouwen | 14 951 | 63 038 | 14 078 | 431 | 10 | 92 508 |
| 45.5 | Verhuur van machines voor de bouwnijverheid met bedienings- personeel | 2 000 | 61 286 | 2 885 | 9 | - | 66 180 |
| 45.50 | Verhuur van machines voor de bouwnijverheid met bedienings- personeel | 2 000 | 61 286 | 2 885 | 9 | - | 66 180 |
| | TOTAAL | 3 154 141 | 12 368 483 | 4 836 651 | 615 967 | 97 038 | 21 072 280 |

(1) Ondernemingen welke 10 personen of meer tewerkstellen

BOUWNIJVERHEID (1)

Periode : 8/1997

| NACEBEL | OMSCHRIJVING | Aantal ondernemingen | Personeel | | | Uren werklieden | |
|---------|--|----------------------|---------------|--------------------------------------|---------------|--------------------------------------|------------------|
| | | | Bedienden | Werklieden | | Gebouwen, grond-, water- en wegebouw | Voltooiing |
| | | | | Gebouwen, grond-, water- en wegebouw | Voltooiing | | |
| 45.1 | Het bouwrijp maken van terreinen | 88 | 287 | 2 172 | 4 | 252 913 | 172 |
| 45.11 | Slopen van gebouwen; grondverzet | 82 | 246 | 2 056 | 4 | 237 730 | 172 |
| 45.12 | Proefboren en boren | 6 | 41 | 116 | - | 15 183 | - |
| 45.2 | Burgerlijke en utiliteitsbouw; weg-waterbouw | 1 679 | 10 911 | 58 961 | 928 | 6 729 679 | 102 461 |
| 45.21 | Algemene bouwkundige en civieltechnische werken | 1 151 | 7 915 | 42 009 | 837 | 4 732 133 | 91 593 |
| 45.22 | Dakbedekking en bouw van dakconstructies | 147 | 378 | 3 158 | 62 | 348 477 | 6 911 |
| 45.23 | Aanleg van spoorwegen, wegen, straten, vliegvelden en sportaccomodaties | 260 | 1 412 | 8 588 | 10 | 1 064 687 | 1 392 |
| 45.24 | Waterbouw | 35 | 723 | 2 220 | - | 228 412 | - |
| 45.25 | Overige werkzaamheden in de bouw | 86 | 483 | 2 986 | 19 | 355 970 | 2 565 |
| 45.3 | Bouwinstallatie | 540 | 3 620 | 69 | 13 478 | 8 858 | 1 581 586 |
| 45.31 | Elektrische installatie | 235 | 1 789 | 50 | 6 179 | 6 163 | 714 609 |
| 45.32 | Isolatiewerkzaamheden | 34 | 295 | - | 1 660 | - | 184 759 |
| 45.33 | Loodgieterswerk | 252 | 1 371 | 16 | 5 088 | 2 263 | 618 192 |
| 45.34 | Overige bouwinstallatie | 19 | 165 | 3 | 551 | 432 | 64 026 |
| 45.4 | Afwerking van gebouwen | 616 | 2 090 | 80 | 13 116 | 8 947 | 1 502 023 |
| 45.41 | Stukadoorswerk | 45 | 113 | 19 | 1 266 | 2 264 | 143 636 |
| 45.42 | Schrijnwerk | 247 | 990 | 53 | 4 519 | 5 963 | 534 521 |
| 45.43 | Vloerafwerking en wandbekleding | 99 | 298 | - | 1 825 | - | 203 495 |
| 45.44 | Schilderen en glaszetten | 196 | 587 | 2 | 4 997 | 288 | 570 032 |
| 45.45 | Overige werkzaamheden in verband met de afwerking van gebouwen | 29 | 102 | 6 | 509 | 432 | 50 339 |
| 45.5 | Verhuur van machines voor de bouwnijverheid met bedieningspersoneel | 9 | 17 | 215 | - | 25 379 | - |
| 45.50 | Verhuur van machines voor de bouwnijverheid met bedieningspersoneel | 9 | 17 | 215 | - | 25 379 | - |
| | TOTAAL | 2 932 | 16 925 | 61 497 | 27 526 | 7 025 776 | 3 186 242 |

(1) Ondernemingen welke 10 personen of meer tewerkstellen

BOUWNIJVERHEID (1)

Periode : 8/1997

| NACEBEL | OMSCHRIJVING | Nieuwe bestellingen (X 1000 BEF) | | | | | Totaal |
|---------|--|--------------------------------------|-------------------|------------------|------------------|------------------|-------------------|
| | | Brussels Hoofdstedelijk Gewest | Vlaams Gewest | Waals Gewest | E.U. | Andere landen | |
| 45.1 | Het bouwrijp maken van terreinen | 143 823 | 307 264 | 239 788 | 6 046 | - | 696 921 |
| 45.11 | Slopen van gebouwen; grondverzet | 139 322 | 280 561 | 205 883 | 6 046 | - | 631 812 |
| 45.12 | Proefboren en boren | 4 501 | 26 703 | 33 905 | - | - | 65 109 |
| 45.2 | Burgerlijke en utiliteitsbouw; weg- waterbouw | 3 050 752 | 11 391 602 | 5 629 243 | 3 124 101 | 5 567 708 | 28 763 406 |
| 45.21 | Algemene bouwkundige en civieltechnische werken | 2 421 862 | 7 798 857 | 4 326 602 | 2 825 377 | 5 523 423 | 22 896 121 |
| 45.22 | Dakbedekking en bouw van dakconstructies | 108 460 | 473 495 | 262 207 | 14 710 | 67 | 858 939 |
| 45.23 | Aanleg van spoorwegen, wegen, straten, vliegvelden en sportaccomodaties | 400 288 | 2 128 855 | 741 910 | 52 413 | - | 3 323 466 |
| 45.24 | Waterbouw | 11 360 | 463 503 | 12 571 | 79 107 | - | 566 541 |
| 45.25 | Overige werkzaamheden in de bouw | 108 782 | 526 892 | 285 953 | 152 494 | 44 218 | 1 118 339 |
| 45.3 | Bouwinstallatie | 701 582 | 2 455 179 | 1 046 223 | 103 713 | 13 388 | 4 320 085 |
| 45.31 | Elektrische installatie | 291 168 | 914 036 | 451 500 | 17 226 | 1 430 | 1 675 360 |
| 45.32 | Isolatiwerkzaamheden | 93 395 | 259 332 | 84 205 | 4 546 | 11 458 | 452 936 |
| 45.33 | Loodgieterswerk | 297 538 | 1 103 432 | 485 274 | 47 502 | 500 | 1 934 246 |
| 45.34 | Overige bouwinstallatie | 19 481 | 178 379 | 25 244 | 34 439 | - | 257 543 |
| 45.4 | Afwerking van gebouwen | 793 374 | 2 075 229 | 747 013 | 90 796 | 3 246 | 3 709 658 |
| 45.41 | Stukadoorswerk | 122 283 | 124 664 | 65 542 | 3 150 | - | 315 639 |
| 45.42 | Schrijnwerk | 271 926 | 876 644 | 317 941 | 46 402 | 917 | 1 513 830 |
| 45.43 | Vloerafwerking en wandbekleding | 152 160 | 342 621 | 125 846 | 19 908 | 1 347 | 641 882 |
| 45.44 | Schilderen en glaszetten | 218 817 | 675 900 | 217 877 | 14 582 | - | 1 127 176 |
| 45.45 | Overige werkzaamheden in verband met de afwerking van gebouwen | 28 188 | 55 400 | 19 807 | 6 754 | 982 | 111 131 |
| 45.5 | Verhuur van machines voor de bouwnijverheid met bedienings- personeel | 1 500 | 65 965 | 4 355 | 421 | - | 72 241 |
| 45.50 | Verhuur van machines voor de bouwnijverheid met bedienings- personeel | 1 500 | 65 965 | 4 355 | 421 | - | 72 241 |
| | TOTAAL | 4 691 031 | 16 295 239 | 7 666 622 | 3 325 077 | 5 584 342 | 37 562 311 |

(1) Ondernemingen welke 10 personen of meer tewerkstellen

BOUWNIJVERHEID (1)

Periode : 9/1997

| NACEBEL | OMSCHRIJVING | Aantal ondernemingen | Personeel | | | Uren werklieden | | Lonen en wedden van het trimester (2) (in 1000 BEF) |
|---------|--|----------------------|---------------|--------------------------------------|---------------|--------------------------------------|------------------|---|
| | | | Bedienden | Werklieden | | Gebouwen, grond-, water- en wegebouw | Voltooing | |
| | | | | Gebouwen, grond-, water- en wegebouw | Voltooing | | | |
| 45.1 | Het bouwrijp maken van terreinen | 90 | 285 | 2 191 | 5 | 317 508 | 648 | 299 811 |
| 45.11 | Slopen van gebouwen; grondverzet | 83 | 242 | 2 063 | 5 | 296 691 | 648 | 280 522 |
| 45.12 | Proefboren en boren | 7 | 43 | 128 | - | 20 817 | - | 19 289 |
| 45.2 | Burgerlijke en utiliteitsbouw; weg-waterbouw | 1 676 | 10 895 | 58 724 | 892 | 8 409 611 | 133 415 | 10 687 329 |
| 45.21 | Algemene bouwkundige en civieltechnische werken | 1 146 | 7 886 | 41 831 | 805 | 6 003 332 | 121 031 | 7 649 013 |
| 45.22 | Dakbedekking en bouw van dakconstructies | 148 | 381 | 3 159 | 55 | 436 599 | 7 551 | 354 983 |
| 45.23 | Aanleg van spoorwegen, wegen, straten, vliegvelden en sportaccomodaties | 261 | 1 435 | 8 576 | 10 | 1 283 325 | 1 520 | 1 548 049 |
| 45.24 | Waterbouw | 35 | 734 | 2 204 | - | 268 974 | - | 651 370 |
| 45.25 | Overige werkzaamheden in de bouw | 86 | 459 | 2 954 | 22 | 417 381 | 3 313 | 483 914 |
| 45.3 | Bouwinstallatie | 542 | 3 654 | 66 | 13 563 | 9 632 | 1 978 464 | 2 462 840 |
| 45.31 | Elektrische installatie | 235 | 1 792 | 47 | 6 181 | 6 480 | 899 631 | 1 176 936 |
| 45.32 | Isolatiwerkzaamheden | 34 | 300 | - | 1 668 | - | 229 591 | 365 152 |
| 45.33 | Loodgieterswerk | 254 | 1 396 | 16 | 5 154 | 2 648 | 766 775 | 810 240 |
| 45.34 | Overige bouwinstallatie | 19 | 166 | 3 | 560 | 504 | 82 467 | 110 512 |
| 45.4 | Afwerking van gebouwen | 619 | 2 090 | 81 | 13 160 | 11 954 | 1 877 063 | 1 786 019 |
| 45.41 | Stukadoorswerk | 47 | 116 | 18 | 1 296 | 2 895 | 173 695 | 159 632 |
| 45.42 | Schrijnwerk | 247 | 994 | 50 | 4 533 | 7 185 | 678 131 | 627 531 |
| 45.43 | Vloerafwerking en wandbekleding | 100 | 294 | 5 | 1 810 | 466 | 252 889 | 245 207 |
| 45.44 | Schilderen en glaszetten | 196 | 586 | 2 | 5 012 | 352 | 701 391 | 691 982 |
| 45.45 | Overige werkzaamheden in verband met de afwerking van gebouwen | 29 | 100 | 6 | 509 | 1 056 | 70 957 | 61 667 |
| 45.5 | Verhuur van machines voor de bouwnijverheid met bedieningspersoneel | 9 | 17 | 194 | 14 | 29 823 | 1 583 | 22 912 |
| 45.50 | Verhuur van machines voor de bouwnijverheid met bedieningspersoneel | 9 | 17 | 194 | 14 | 29 823 | 1 583 | 22 912 |
| | TOTAAL | 2 936 | 16 941 | 61 256 | 27 634 | 8 778 528 | 3 991 173 | 15 258 911 |

(1) Ondernemingen welke 10 personen of meer tewerkstellen

(2) Ondernemingen welke 20 personen of meer tewerkstellen

BOUWNIJVERHEID (1)

Periode : 9/1997

| NACEBEL | OMSCHRIJVING | Nieuwe bestellingen (X 1000 BEF) | | | | | Totaal |
|---------|--|--------------------------------------|-------------------|------------------|----------------|------------------|-------------------|
| | | Brussels Hoofdstedelijk Gewest | Vlaams Gewest | Waals Gewest | E.U. | Andere landen | |
| 45.1 | Het bouwrijp maken van terreinen | 96 070 | 392 445 | 238 973 | 16 901 | - | 744 389 |
| 45.11 | Slopen van gebouwen; grondverzet | 90 927 | 358 832 | 209 657 | 16 901 | - | 676 317 |
| 45.12 | Proefboren en boren | 5 143 | 33 613 | 29 316 | - | - | 68 072 |
| 45.2 | Burgerlijke en utiliteitsbouw; weg- waterbouw | 2 855 838 | 13 833 688 | 6 513 731 | 744 906 | 249 136 | 24 197 299 |
| 45.21 | Algemene bouwkundige en civieltechnische werken | 2 434 441 | 10 228 549 | 4 783 494 | 594 677 | 239 135 | 18 280 296 |
| 45.22 | Dakbedekking en bouw van dakconstructies | 130 693 | 617 460 | 246 080 | 19 152 | - | 1 013 385 |
| 45.23 | Aanleg van spoorwegen, wegen, straten, vliegvelden en sportaccomodaties | 184 234 | 1 790 800 | 1 218 946 | 40 186 | - | 3 234 166 |
| 45.24 | Waterbouw | 3 250 | 574 716 | 6 311 | 11 575 | - | 595 852 |
| 45.25 | Overige werkzaamheden in de bouw | 103 220 | 622 163 | 258 900 | 79 316 | 10 001 | 1 073 600 |
| 45.3 | Bouwinstallatie | 1 235 066 | 2 717 969 | 923 430 | 81 847 | 14 472 | 4 972 784 |
| 45.31 | Elektrische installatie | 532 173 | 1 263 944 | 500 752 | 22 764 | 12 578 | 2 332 211 |
| 45.32 | Isolatiwerkzaamheden | 87 375 | 218 420 | 93 688 | 8 923 | 694 | 409 100 |
| 45.33 | Loodgieterswerk | 568 592 | 1 007 898 | 302 651 | 18 472 | 1 200 | 1 898 813 |
| 45.34 | Overige bouwinstallatie | 46 926 | 227 707 | 26 339 | 31 688 | - | 332 660 |
| 45.4 | Afwerking van gebouwen | 925 211 | 2 476 183 | 866 173 | 149 219 | 1 966 | 4 418 752 |
| 45.41 | Stukadoorswerk | 71 073 | 166 285 | 58 315 | 2 191 | - | 297 864 |
| 45.42 | Schrijnwerk | 365 188 | 1 170 669 | 386 107 | 54 559 | 585 | 1 977 108 |
| 45.43 | Vloerafwerking en wandbekleding | 165 973 | 445 732 | 174 564 | 77 749 | 1 217 | 865 235 |
| 45.44 | Schilderen en glaszetten | 289 288 | 614 787 | 230 606 | 11 117 | - | 1 145 798 |
| 45.45 | Overige werkzaamheden in verband met de afwerking van gebouwen | 33 689 | 78 710 | 16 581 | 3 603 | 164 | 132 747 |
| 45.5 | Verhuur van machines voor de bouwnijverheid met bedienings- personeel | 2 400 | 69 780 | 9 403 | 91 | - | 81 674 |
| 45.50 | Verhuur van machines voor de bouwnijverheid met bedienings- personeel | 2 400 | 69 780 | 9 403 | 91 | - | 81 674 |
| | TOTAAL | 5 114 585 | 19 490 065 | 8 551 710 | 992 964 | 265 574 | 34 414 898 |

(1) Ondernemingen welke 10 personen of meer tewerkstellen

BOUWNIJVERHEID (1)

Periode : 10/1997

| NACEBEL | OMSCHRIJVING | Aantal ondernemingen | Personeel | | | Uren werklieden | |
|---------|--|----------------------|---------------|--------------------------------------|---------------|--------------------------------------|------------------|
| | | | Bedienden | Werklieden | | Gebouwen, grond-, water- en wegebouw | Voltooiing |
| | | | | Gebouwen, grond-, water- en wegebouw | Voltooiing | | |
| 45.1 | Het bouwrijp maken van terreinen | 88 | 286 | 2 156 | 2 | 315 536 | 328 |
| 45.11 | Slopen van gebouwen; grondverzet | 81 | 243 | 2 027 | 2 | 295 534 | 328 |
| 45.12 | Proefboren en boren | 7 | 43 | 129 | - | 20 002 | - |
| 45.2 | Burgerlijke en utiliteitsbouw; weg-waterbouw | 1 675 | 10 778 | 58 632 | 893 | 8 277 074 | 127 123 |
| 45.21 | Algemene bouwkundige en civieltechnische werken | 1 145 | 7 767 | 41 830 | 794 | 5 895 980 | 113 484 |
| 45.22 | Dakbedekking en bouw van dakconstructies | 148 | 388 | 3 154 | 69 | 423 061 | 9 015 |
| 45.23 | Aanleg van spoorwegen, wegen, straten, vliegvelden en sportaccommodaties | 261 | 1 443 | 8 550 | 10 | 1 277 924 | 1 728 |
| 45.24 | Waterbouw | 35 | 729 | 2 151 | - | 271 899 | - |
| 45.25 | Overige werkzaamheden in de bouw | 86 | 451 | 2 947 | 20 | 408 210 | 2 896 |
| 45.3 | Bouwinstallatie | 537 | 3 690 | 97 | 13 528 | 13 792 | 2 094 564 |
| 45.31 | Elektrische installatie | 234 | 1 780 | 41 | 6 170 | 5 400 | 959 143 |
| 45.32 | Isolatiwerkzaamheden | 33 | 306 | 35 | 1 663 | 4 776 | 248 651 |
| 45.33 | Loodgieterswerk | 251 | 1 438 | 18 | 5 124 | 3 144 | 803 763 |
| 45.34 | Overige bouwinstallatie | 19 | 166 | 3 | 571 | 472 | 83 007 |
| 45.4 | Afwerking van gebouwen | 617 | 2 110 | 94 | 13 100 | 13 116 | 1 888 063 |
| 45.41 | Stukadoorswerk | 47 | 113 | 21 | 1 283 | 2 952 | 171 239 |
| 45.42 | Schrijnwerk | 246 | 1 005 | 60 | 4 502 | 8 556 | 702 686 |
| 45.43 | Vloerafwerking en wandbekleding | 99 | 303 | 5 | 1 815 | 384 | 258 783 |
| 45.44 | Schilderen en glaszetten | 196 | 588 | 2 | 4 995 | 360 | 683 258 |
| 45.45 | Overige werkzaamheden in verband met de afwerking van gebouwen | 29 | 101 | 6 | 505 | 864 | 72 097 |
| 45.5 | Verhuur van machines voor de bouwnijverheid met bedieningspersoneel | 9 | 17 | 220 | - | 32 320 | - |
| 45.50 | Verhuur van machines voor de bouwnijverheid met bedieningspersoneel | 9 | 17 | 220 | - | 32 320 | - |
| | TOTAAL | 2 926 | 16 881 | 61 199 | 27 523 | 8 651 838 | 4 110 078 |

(1) Ondernemingen welke 10 personen of meer tewerkstellen

BOUWNIJVERHEID (1)

Periode : 10/1997

| NACEBEL | OMSCHRIJVING | Nieuwe bestellingen (X 1000 BEF) | | | | | Totaal |
|---------|--|--------------------------------------|-------------------|------------------|----------------|------------------|-------------------|
| | | Brussels Hoofdstedelijk Gewest | Vlaams Gewest | Waals Gewest | E.U. | Andere landen | |
| 45.1 | Het bouwrijp maken van terreinen | 86 773 | 348 625 | 230 222 | 11 554 | - | 677 174 |
| 45.11 | Slopen van gebouwen; grondverzet | 82 139 | 297 755 | 198 714 | 11 554 | - | 590 162 |
| 45.12 | Proefboren en boren | 4 634 | 50 870 | 31 508 | - | - | 87 012 |
| 45.2 | Burgerlijke en utiliteitsbouw; weg- waterbouw | 2 956 155 | 12 749 504 | 5 977 707 | 684 705 | 112 752 | 22 480 823 |
| 45.21 | Algemene bouwkundige en civieltechnische werken | 2 457 498 | 9 378 068 | 4 506 657 | 441 689 | 95 478 | 16 879 390 |
| 45.22 | Dakbedekking en bouw van dakconstructies | 136 714 | 599 753 | 273 072 | 37 118 | - | 1 046 657 |
| 45.23 | Aanleg van spoorwegen, wegen, straten, vliegvelden en sportaccomodaties | 234 531 | 1 822 657 | 961 136 | 10 891 | 1 784 | 3 030 999 |
| 45.24 | Waterbouw | 250 | 454 567 | 15 258 | 11 303 | - | 481 378 |
| 45.25 | Overige werkzaamheden in de bouw | 127 162 | 494 459 | 221 584 | 183 704 | 15 490 | 1 042 399 |
| 45.3 | Bouwinstallatie | 1 028 273 | 2 485 345 | 1 196 397 | 68 676 | 10 360 | 4 789 051 |
| 45.31 | Elektrische installatie | 468 989 | 1 028 840 | 657 589 | 9 738 | 9 986 | 2 175 142 |
| 45.32 | Isolatiewerkzaamheden | 78 253 | 193 637 | 74 324 | 4 368 | - | 350 582 |
| 45.33 | Loodgieterswerk | 402 452 | 1 071 181 | 428 935 | 14 777 | 374 | 1 917 719 |
| 45.34 | Overige bouwinstallatie | 78 579 | 191 687 | 35 549 | 39 793 | - | 345 608 |
| 45.4 | Afwerking van gebouwen | 861 875 | 2 350 278 | 827 826 | 131 878 | 9 864 | 4 181 721 |
| 45.41 | Stukadoorswerk | 128 782 | 157 937 | 57 150 | 11 070 | - | 354 939 |
| 45.42 | Schrijnwerk | 305 004 | 1 126 372 | 371 539 | 65 504 | 6 200 | 1 874 619 |
| 45.43 | Vloerafwerking en wandbekleding | 134 313 | 443 102 | 161 456 | 42 193 | - | 781 064 |
| 45.44 | Schilderen en glaszetten | 267 393 | 544 602 | 215 787 | 10 871 | 3 663 | 1 042 316 |
| 45.45 | Overige werkzaamheden in verband met de afwerking van gebouwen | 26 383 | 78 265 | 21 894 | 2 240 | 1 | 128 783 |
| 45.5 | Verhuur van machines voor de bouwnijverheid met bedienings- personeel | 3 500 | 76 975 | 5 771 | 176 | - | 86 422 |
| 45.50 | Verhuur van machines voor de bouwnijverheid met bedienings- personeel | 3 500 | 76 975 | 5 771 | 176 | - | 86 422 |
| | TOTAAL | 4 936 576 | 18 010 727 | 8 237 923 | 896 989 | 132 976 | 32 215 191 |

(1) Ondernemingen welke 10 personen of meer tewerkstellen

BOUWNIJVERHEID (1)

Periode : 11/1997

| NACEBEL | OMSCHRIJVING | Aantal onder- nemingen | Personeel | | | Uren werkliden | |
|---------|--|---------------------------|---------------|---|---------------|---|------------------|
| | | | Bedienden | Werkliden | | Gebouwen, grond-, water- en wegenbouw | Voltooiing |
| | | | | Gebouwen, grond-, water- en wegenbouw | Voltooiing | | |
| 45.1 | Het bouwrijp maken van terreinen | 88 | 290 | 2 156 | 2 | 246 261 | 232 |
| 45.11 | Slopen van gebouwen; grondverzet | 81 | 247 | 2 032 | 2 | 230 256 | 232 |
| 45.12 | Proefboren en boren | 7 | 43 | 124 | - | 16 005 | - |
| 45.2 | Burgerlijke en utiliteitsbouw; weg- waterbouw | 1 671 | 10 886 | 58 308 | 908 | 6 542 740 | 104 189 |
| 45.21 | Algemene bouwkundige en civieltechnische werken | 1 142 | 7 850 | 41 679 | 806 | 4 642 440 | 93 298 |
| 45.22 | Dakbedekking en bouw van dakconstructies | 148 | 397 | 3 124 | 72 | 335 680 | 6 958 |
| 45.23 | Aanleg van spoorwegen, wegen, straten, vliegvelden en sportaccomodaties | 260 | 1 444 | 8 464 | 10 | 998 314 | 1 582 |
| 45.24 | Waterbouw | 35 | 745 | 2 148 | - | 225 886 | - |
| 45.25 | Overige werkzaamheden in de bouw | 86 | 450 | 2 893 | 20 | 340 420 | 2 351 |
| 45.3 | Bouwinstallatie | 538 | 3 680 | 60 | 13 564 | 7 356 | 1 690 499 |
| 45.31 | Elektrische installatie | 235 | 1 823 | 40 | 6 149 | 4 640 | 773 560 |
| 45.32 | Isolatiwerkzaamheden | 33 | 305 | - | 1 736 | - | 215 798 |
| 45.33 | Loodgieterswerk | 251 | 1 390 | 18 | 5 117 | 2 636 | 632 089 |
| 45.34 | Overige bouwinstallatie | 19 | 162 | 2 | 562 | 80 | 69 052 |
| 45.4 | Afwerking van gebouwen | 617 | 2 122 | 82 | 13 039 | 8 345 | 1 466 613 |
| 45.41 | Stukadoorswerk | 47 | 114 | 20 | 1 283 | 2 173 | 138 189 |
| 45.42 | Schrijnwerk | 246 | 1 002 | 49 | 4 491 | 4 986 | 559 688 |
| 45.43 | Vloerafwerking en wandbekleding | 99 | 306 | 5 | 1 809 | 266 | 204 196 |
| 45.44 | Schilderen en glaszetten | 196 | 590 | 2 | 4 943 | 280 | 504 736 |
| 45.45 | Overige werkzaamheden in verband met de afwerking van gebouwen | 29 | 110 | 6 | 513 | 640 | 59 804 |
| 45.5 | Verhuur van machines voor de bouwnijverheid met bedienings- personeel | 9 | 17 | 205 | 16 | 23 593 | 2 593 |
| 45.50 | Verhuur van machines voor de bouwnijverheid met bedienings- personeel | 9 | 17 | 205 | 16 | 23 593 | 2 593 |
| | TOTAAL | 2 923 | 16 995 | 60 811 | 27 529 | 6 828 295 | 3 264 126 |

(1) Ondernemingen welke 10 personen of meer tewerkstellen

BOUWNIJVERHEID (1)

Periode : 11/1997

| NACEBEL | OMSCHRIJVING | Nieuwe bestellingen (X 1000 BEF) | | | | | Totaal |
|---------|--|--------------------------------------|-------------------|------------------|----------------|------------------|-------------------|
| | | Brussels Hoofdstedelijk Gewest | Vlaams Gewest | Waals Gewest | E.U. | Andere landen | |
| 45.1 | Het bouwrijp maken van terreinen | 115 870 | 311 407 | 290 168 | 4 533 | 86 | 722 064 |
| 45.11 | Slopen van gebouwen; grondverzet | 112 639 | 260 416 | 282 874 | 4 533 | 86 | 660 548 |
| 45.12 | Proefboren en boren | 3 231 | 50 991 | 7 294 | - | - | 61 516 |
| 45.2 | Burgerlijke en utiliteitsbouw; weg- waterbouw | 2 296 430 | 11 421 121 | 5 372 542 | 483 949 | 390 227 | 19 964 269 |
| 45.21 | Algemene bouwkundige en civieltechnische werken | 1 788 093 | 7 402 173 | 4 210 100 | 391 519 | 359 864 | 14 151 749 |
| 45.22 | Dakbedekking en bouw van dakconstructies | 109 360 | 525 634 | 200 588 | 14 257 | - | 849 839 |
| 45.23 | Aanleg van spoorwegen, wegen, straten, vliegvelden en sportaccomodaties | 292 078 | 2 296 252 | 788 868 | 2 403 | 1 852 | 3 381 453 |
| 45.24 | Waterbouw | 250 | 690 033 | 13 504 | 18 826 | 104 | 722 717 |
| 45.25 | Overige werkzaamheden in de bouw | 106 649 | 507 029 | 159 482 | 56 944 | 28 407 | 858 511 |
| 45.3 | Bouwinstallatie | 836 877 | 2 194 186 | 1 092 434 | 118 172 | 3 146 | 4 244 815 |
| 45.31 | Elektrische installatie | 438 827 | 1 006 440 | 555 340 | 17 751 | 443 | 2 018 801 |
| 45.32 | Isolatiwerkzaamheden | 89 441 | 202 219 | 65 957 | 2 820 | - | 360 437 |
| 45.33 | Loodgieterswerk | 219 932 | 873 028 | 426 921 | 69 548 | 427 | 1 589 856 |
| 45.34 | Overige bouwinstallatie | 88 677 | 112 499 | 44 216 | 28 053 | 2 276 | 275 721 |
| 45.4 | Afwerking van gebouwen | 1 152 122 | 2 042 559 | 665 351 | 154 365 | 861 | 4 015 258 |
| 45.41 | Stukadoorswerk | 96 560 | 143 952 | 52 676 | 3 912 | - | 297 100 |
| 45.42 | Schrijnwerk | 574 164 | 1 013 762 | 313 029 | 72 417 | 528 | 1 973 900 |
| 45.43 | Vloerafwerking en wandbekleding | 186 507 | 400 108 | 131 673 | 66 375 | 333 | 784 996 |
| 45.44 | Schilderen en glaszetten | 274 556 | 433 390 | 153 468 | 11 032 | - | 872 446 |
| 45.45 | Overige werkzaamheden in verband met de afwerking van gebouwen | 20 335 | 51 347 | 14 505 | 629 | - | 86 816 |
| 45.5 | Verhuur van machines voor de bouwnijverheid met bedienings- personeel | 2 460 | 39 436 | 4 698 | 161 | - | 46 755 |
| 45.50 | Verhuur van machines voor de bouwnijverheid met bedienings- personeel | 2 460 | 39 436 | 4 698 | 161 | - | 46 755 |
| | TOTAAL | 4 403 759 | 16 008 709 | 7 425 193 | 761 180 | 394 320 | 28 993 161 |

(1) Ondernemingen welke 10 personen of meer tewerkstellen

BOUWNIJVERHEID (1)

Periode : 12/1997

| NACEBEL | OMSCHRIJVING | Aantal ondernemingen | Personeel | | | Uren werklieden | | Lonen en wedden van het trimester (2) (in 1000 BEF) |
|---------|--|----------------------|---------------|--------------------------------------|---------------|--------------------------------------|------------------|--|
| | | | Bedienden | Werklieden | | Gebouwen, grond-, water- en wegebouw | Voltooiing | |
| | | | | Gebouwen, grond-, water- en wegebouw | Voltooiing | | | |
| 45.1 | Het bouwrijp maken van terreinen | 88 | 295 | 2 135 | 2 | 185 389 | 128 | 319 358 |
| 45.11 | Slopen van gebouwen; grondverzet | 81 | 250 | 2 012 | 2 | 173 250 | 128 | 299 449 |
| 45.12 | Proefboren en boren | 7 | 45 | 123 | - | 12 139 | - | 19 909 |
| 45.2 | Burgerlijke en utiliteitsbouw; weg- waterbouw | 1 671 | 10 875 | 57 952 | 944 | 4 861 552 | 84 195 | 11 734 950 |
| 45.21 | Algemene bouwkundige en civieltechnische werken | 1 142 | 7 860 | 41 431 | 820 | 3 449 041 | 74 770 | 8 470 878 |
| 45.22 | Dakbedekking en bouw van dakconstructies | 148 | 394 | 3 118 | 71 | 258 474 | 5 073 | 397 884 |
| 45.23 | Aanleg van spoorwegen, wegen, straten, vliegvelden en sportaccomodaties | 260 | 1 437 | 8 349 | 10 | 722 317 | 1 120 | 1 621 414 |
| 45.24 | Waterbouw | 35 | 745 | 2 133 | - | 179 329 | - | 707 328 |
| 45.25 | Overige werkzaamheden in de bouw | 86 | 439 | 2 921 | 43 | 252 391 | 3 232 | 537 446 |
| 45.3 | Bouwinstallatie | 538 | 3 678 | 62 | 13 537 | 5 674 | 1 505 748 | 2 920 861 |
| 45.31 | Elektrische installatie | 235 | 1 821 | 44 | 6 133 | 3 470 | 728 467 | 1 355 496 |
| 45.32 | Isolatie werkzaamheden | 33 | 303 | - | 1 736 | - | 193 227 | 429 153 |
| 45.33 | Loodgieterswerk | 251 | 1 392 | 18 | 5 110 | 2 204 | 526 039 | 1 013 436 |
| 45.34 | Overige bouwinstallatie | 19 | 162 | - | 558 | - | 58 015 | 122 776 |
| 45.4 | Afwerking van gebouwen | 614 | 2 105 | 132 | 12 945 | 11 623 | 1 172 390 | 1 876 382 |
| 45.41 | Stukadoorswerk | 46 | 108 | 19 | 1 251 | 1 264 | 108 694 | 175 361 |
| 45.42 | Schrijnwerk | 246 | 999 | 77 | 4 449 | 8 219 | 462 942 | 724 463 |
| 45.43 | Vloerafwerking en wandbekleding | 97 | 306 | 21 | 1 775 | 1 192 | 160 590 | 231 926 |
| 45.44 | Schilderen en glaszetten | 196 | 581 | 9 | 4 967 | 620 | 394 488 | 670 245 |
| 45.45 | Overige werkzaamheden in verband met de afwerking van gebouwen | 29 | 111 | 6 | 503 | 328 | 45 676 | 74 387 |
| 45.5 | Verhuur van machines voor de bouwnijverheid met bedieningspersoneel | 9 | 17 | 221 | - | 26 948 | - | 27 488 |
| 45.50 | Verhuur van machines voor de bouwnijverheid met bedieningspersoneel | 9 | 17 | 221 | - | 26 948 | - | 27 488 |
| | TOTAAL | 2 920 | 16 970 | 60 502 | 27 428 | 5 091 186 | 2 762 461 | 16 879 039 |

(1) Ondernemingen welke 10 personen of meer tewerkstellen

(2) Ondernemingen welke 20 personen of meer tewerkstellen

BOUWNIJVERHEID (1)

Periode : 12/1997

| NACEBEL | OMSCHRIJVING | Nieuwe bestellingen (X 1000 BEF) | | | | | Totaal |
|-------------|--|--------------------------------------|-------------------|------------------|------------------|------------------|-------------------|
| | | Brussels Hoofdstedelijk Gewest | Vlaams Gewest | Waals Gewest | E.U. | Andere landen | |
| 45.1 | Het bouwrijp maken van terreinen | 68 646 | 262 242 | 143 296 | 2 399 | 70 | 476 653 |
| 45.11 | Slopen van gebouwen; grondverzet | 64 434 | 233 123 | 128 359 | 2 399 | 70 | 428 385 |
| 45.12 | Proefboren en boren | 4 212 | 29 119 | 14 937 | - | - | 48 268 |
| 45.2 | Burgerlijke en utiliteitsbouw; weg- waterbouw | 2 672 128 | 14 358 895 | 5 950 202 | 1 736 862 | 2 001 082 | 26 719 169 |
| 45.21 | Algemene bouwkundige en civieltechnische werken | 2 133 960 | 10 007 849 | 4 725 640 | 1 631 047 | 1 261 888 | 19 760 384 |
| 45.22 | Dakbedekking en bouw van dakconstructies | 117 775 | 407 243 | 187 171 | 22 000 | - | 734 189 |
| 45.23 | Aanleg van spoorwegen, wegen, straten, vliegvelden en sportaccomodaties | 305 620 | 2 886 806 | 883 173 | 9 220 | 1 778 | 4 086 597 |
| 45.24 | Waterbouw | 4 088 | 591 913 | 8 945 | 21 612 | 717 122 | 1 343 680 |
| 45.25 | Overige werkzaamheden in de bouw | 110 685 | 465 084 | 145 273 | 52 983 | 20 294 | 794 319 |
| 45.3 | Bouwinstallatie | 1 093 996 | 2 637 595 | 1 172 621 | 49 983 | 6 187 | 4 960 382 |
| 45.31 | Elektrische installatie | 456 144 | 1 214 907 | 653 545 | 11 907 | 114 | 2 336 617 |
| 45.32 | Isolatiwerkzaamheden | 67 935 | 236 829 | 82 217 | 4 143 | - | 391 124 |
| 45.33 | Loodgieterswerk | 512 509 | 1 003 941 | 415 262 | 19 627 | 6 073 | 1 957 412 |
| 45.34 | Overige bouwinstallatie | 57 408 | 181 918 | 21 597 | 14 306 | - | 275 229 |
| 45.4 | Afwerking van gebouwen | 666 083 | 2 133 604 | 631 155 | 137 904 | 4 992 | 3 573 738 |
| 45.41 | Stukadoorswerk | 36 121 | 127 688 | 43 627 | 4 822 | - | 212 258 |
| 45.42 | Schrijnwerk | 271 538 | 1 006 640 | 309 591 | 59 728 | 362 | 1 647 859 |
| 45.43 | Vloerafwerking en wandbekleding | 106 766 | 342 408 | 125 910 | 50 182 | 4 530 | 629 796 |
| 45.44 | Schilderen en glaszetten | 231 184 | 593 541 | 133 617 | 22 733 | 71 | 981 146 |
| 45.45 | Overige werkzaamheden in verband met de afwerking van gebouwen | 20 474 | 63 327 | 18 410 | 439 | 29 | 102 679 |
| 45.5 | Verhuur van machines voor de bouwnijverheid met bedienings- personeel | 2 330 | 61 289 | 4 039 | 420 | - | 68 078 |
| 45.50 | Verhuur van machines voor de bouwnijverheid met bedienings- personeel | 2 330 | 61 289 | 4 039 | 420 | - | 68 078 |
| | TOTAAL | 4 503 183 | 19 453 625 | 7 901 313 | 1 927 568 | 2 012 331 | 35 798 020 |

(1) Ondernemingen welke 10 personen of meer tewerkstellen

